



Universidad de Valladolid



SECRETARÍA  
GENERAL  
DE SANIDAD  
  
DIRECCIÓN GENERAL  
DE SALUD PÚBLICA



Instituto de Estudios de Alcohol y Drogas  
Universidad de Valladolid

---

**MORTALIDAD RELACIONADA CON EL CONSUMO DE ALCOHOL EN  
ESPAÑA: 1999-2004**

**Rufina Ochoa,  
Inmaculada Fierro,  
José Luis Yáñez,  
F. Javier Álvarez**

**Instituto de Estudios de Alcohol y Drogas,  
Facultad de Medicina,  
Universidad de Valladolid**

**Valladolid, Diciembre de 2006**



<b>ÍNDICE</b>	<b>Página</b>
<b>Resumen</b>	<b>4</b>
<b>Introducción</b>	<b>6</b>
<b>Objetivos de estudio</b>	<b>11</b>
<b>Metodología</b>	<b>12</b>
<b>Resultados:</b>	<b>77</b>
<b>1. Mortalidad relacionada con el alcohol</b>	<b>77</b>
<b>2. Mortalidad relacionada con el alcohol: CCAA, Ceuta y Melilla</b>	<b>104</b>
<b>3. Mortalidad prematura</b>	<b>115</b>
<b>4. Mortalidad prematura: CCAA, Ceuta y Melilla</b>	<b>126</b>
<b>Bibliografía</b>	<b>134</b>
<b>ANEXOS</b>	<b>139</b>
• <b>ANEXO I: Cálculo de los rangos de consumo de alcohol</b>	<b>139</b>
• <b>ANEXO II: Rangos a y b de consumo de alcohol</b>	<b>144</b>
• <b>ANEXO III: Fracciones indirectamente calculadas</b>	<b>163</b>
• <b>ANEXO IV: Causas de muerte por CCAA. Año 2003</b>	<b>185</b>
• <b>ANEXO V: Causas de muerte por CCAA. Porcentajes. Año 2003</b>	<b>222</b>
• <b>ANEXO VI: Causas de muerte por CCAA. Año 2004</b>	<b>259</b>
• <b>ANEXO VII: Causas de muerte por CCAA. Porcentajes. Año 2004</b>	<b>297</b>
• <b>ANEXO VIII: Número de años de vida potencialmente perdidos por categorías diagnósticas. Año 2003</b>	<b>335</b>
• <b>ANEXO IX: Porcentaje de años de vida potencialmente perdidos por categorías diagnósticas. Año 2003</b>	<b>345</b>
• <b>ANEXO X: Número años de vida potencialmente perdidos por categorías diagnósticas. Año 2004</b>	<b>355</b>
• <b>ANEXO XI: Porcentaje de años de vida potencialmente perdidos por categorías diagnósticas. Año 2004</b>	<b>365</b>
• <b>ANEXO XII: Media de años de vida potencialmente perdidos. Año 2003</b>	<b>375</b>
• <b>ANEXO XIII: Media de años de vida potencialmente perdidos: Año 2004</b>	<b>379</b>



Universidad de Valladolid



SECRETARÍA  
GENERAL  
DE SANIDAD  
DIRECCIÓN GENERAL  
DE SALUD PÚBLICA



Instituto de Estudios de Alcohol y Drogas  
Universidad de Valladolid

- 
- **ANEXO XIV: Media de años de vida potencialmente perdidos por categorías diagnósticas. Año 2003** **383**

<b>ÍNDICE</b>	<b>Página</b>
• <b>ANEXO XV: Media de años de vida potencialmente perdidos por categorías diagnósticas. Año 2004</b>	<b>394</b>
• <b>ANEXO XVI: Media de años de vida potencialmente perdidos por categoría diagnóstica. Causas crónicas y agudas. Año 2003</b>	<b>405</b>
• <b>ANEXO XVII: Media de años de vida potencialmente perdidos por categoría diagnóstica. Causas crónicas y agudas. Año 2004</b>	<b>416</b>



Universidad de Valladolid



Instituto de Estudios de Alcohol y Drogas  
Universidad de Valladolid

---

## RESUMEN

Se ha analizado la mortalidad relacionada con el consumo de alcohol en España, así como la mortalidad prematura atribuible al consumo de alcohol, en el período 1999-2004. Para 2003 y 2004 este análisis se ha realizado también por CCAA.

El número de muertes relacionadas con el consumo de alcohol fue de 8721 en 1999, 8415 en 2000, 8543 en 2001, 8597 en 2002, 8582 en 2003 y 8391 en 2004. Ello supone que del total de muertes acaecidas, son atribuibles al consumo de alcohol el 2,35% en 1999, el 2,34% en 2000, el 2,37% en 2001 el 2,33% en 2002, el 2,23% en 2003 y el 2,26% en 2004. El porcentaje de mortalidad atribuible al alcohol ajustada a la población estándar europea ha oscilado en el periodo 1999-2004 entre el 2,11% de 1999 y el 1,96% de 2003 y 2004, observándose una tendencia lineal descendente ( $p < 0.05$ ) entre 1999 y 2004. Igualmente, en este periodo, se observa una tendencia descendente en las tasas de mortalidad ajustadas por 100000 habitantes de población estándar europea (de 21,69 en 1999 a 18,15 en 2004,  $p < 0.005$ ).

El número de defunciones por causas relacionadas con el consumo de alcohol es mayor en hombres que en mujeres. Respecto a la totalidad de defunciones, la razón hombre/mujer es aproximadamente 3:1. Entre los varones la mortalidad relacionada con el consumo de alcohol oscila entre el 3,18% del año 2004 y el 3,42% del año 2001. En las mujeres oscila entre el 1,18 del año 2003 y el 1,26% de 1999.

Cuando se analiza la mortalidad relacionada con el consumo de alcohol diferenciando entre causas agudas y crónicas, puede observarse que en la mortalidad relacionada con el alcohol, tienen mayor peso las causas crónicas que las agudas: Las causas crónicas representan aproximadamente el 60% y las causas agudas el 40%. Tanto para las causas crónicas como agudas, la relación hombre/mujer es aproximadamente de 3:1.

Las enfermedades del sistema digestivo suponen alrededor del 39-40% de toda la mortalidad. Los accidentes no intencionales suponen entre un 28-29% de la mortalidad atribuible al alcohol. Los accidentes intencionales supusieron la tercera causa más importante de mortalidad durante los seis años del estudio oscilando entre un 10,37% de 1999 y el 12,86% en 2004. En cuarto lugar, la mortalidad por enfermedades del sistema cardiovascular supuso en esos seis años el 9-11% de todas las muertes.

La cirrosis es la causa que contribuye con el mayor número de fallecimientos. Los fallecimientos por "otras cirrosis" son mayores que por "cirrosis alcohólica". Por ejemplo, en 1999, 2100 fallecimiento corresponden a la categoría otras cirrosis y 688 a la de cirrosis alcohólicas. Esta categoría es la primera para ambos sexos. La segunda causa que contribuye con mayor mortalidad son los accidentes vehículos de motor tráfico, lo cual se observa para ambos sexos.

El análisis de la mortalidad prematura (años de vida potencialmente perdidos hasta los 70 años) muestra que la media de años de vida potencialmente



Universidad de Valladolid



Instituto de Estudios de Alcohol y Drogas  
Universidad de Valladolid

---

perdidos ha oscilado entre los 22,24 en 2001 y los 23,00 en 2003. La mortalidad prematura es sensiblemente mayor entre las causas agudas (30,70 años en 2004 y 32,06 en 2000) que en las causas crónicas (13,72 en 1999 y 14,72 en 2003). Ello es aplicable a ambos sexos.

El porcentaje de muertes atribuibles al consumo de alcohol (sin tener en cuenta la categoría de extranjeros) osciló en 2003 entre el 3,06% de Murcia y el 1,41% de Ceuta, y en 2004 entre el 2,87% de Murcia y el 0,66% de Melilla.

El porcentaje de mortalidad atribuible al alcohol ajustada a la población estándar europea ha oscilado en 2003 entre el 2,96% de Murcia y el 1,27% de Ceuta, y en 2004 entre el 2,80% de Murcia y el 1,20% de Melilla

En relación a la categoría de Extranjeros, el porcentaje de mortalidad atribuible al alcohol, tanto sin ajustar, como ajustada a la población estándar europea fue notablemente más elevada que las observadas en el resto de CCAA, Ceuta y Melilla. Ello es aplicable tanto a los varones como a las mujeres.

En 2003 la media de años de vida potencialmente perdidos atribuibles al consumo de alcohol osciló entre los valores máximos de 25,86 años en Castilla la Mancha y los 25,79 años de La Rioja, y los valores mínimos de 20,31 años en Cantabria y los 20,87 años en Extremadura. En 2004 la media de años de vida potencialmente perdidos atribuibles al consumo de alcohol osciló entre los 34,71 años de Ceuta, los 25,37 años de Navarra y los 25,36 años de Aragón, y los 20,20 años de Asturias y los 20,58 años del País Vasco.

Para ambos años, la media de años de vida potencialmente perdidos atribuibles al alcohol fue mayor en la categoría de extranjeros que en las distintas CCAA de España. Así en 2003, entre los extranjeros, la media de años potencialmente perdidos fue de 29,20 años. En 2004 esta cifra fue de 28,39 años (sólo inferior a la observada en Ceuta).



Universidad de Valladolid



Instituto de Estudios de Alcohol y Drogas  
Universidad de Valladolid

---

## INTRODUCCIÓN

El consumo de alcohol es frecuente en los países desarrollados (Rehm y cols., 2001; WHO., 2004). El consumo de alcohol se asocia a una enorme variedad de problemas, tanto de salud, como sociales, económicos, legales, etc (Room y cols., 2003; 2005; Rehm y cols., 2003; Anderson y Baumberg, 2006).

España es uno de los países desarrollados en los que el consumo de alcohol es frecuente y en el que el dicho consumo forma parte de la actividad cotidiana para una parte considerable de la población. Tradicionalmente se considera a nuestro país como productor de vino y que sigue la cultura mediterránea de consumo de alcohol. Dentro de la terminología anglosajona se considera como un país "húmedo" (Room y cols., 2000), donde el consumo de alcohol está integrado en la vida diaria y las bebidas alcohólicas son fácilmente accesibles. La abstinencia es infrecuente.

Sin embargo, importantes cambios se han producido en las pautas de consumo de alcohol en España en los últimos 25 años. Se ha producido lo que se ha denominado una "modernización o homogeneización" de las pautas de consumo de alcohol, con un aumento del consumo de cerveza y un mayor consumo los fines de semana (Del Río y cols., 1995; Gual y Cols., 1997). El consumo de alcohol (según los datos de producción de bebidas alcohólicas) ha ido disminuyendo en los últimos años (Gual y Cols., 1997).

En nuestro país se realizan de manera habitual encuestas que analizan las pautas de consumo de alcohol, entre otros aspectos. En este sentido cabe mencionar las Encuestas Nacionales de Salud llevadas a cabo por el Ministerio de Sanidad y Consumo (Ministerio de Sanidad y Consumo, 2005).

Recientemente hemos analizado la evolución del consumo de alcohol de los españoles a partir de los datos de las Encuestas Nacionales de Salud de 1993, 1995, 1997: entre otros aspectos destacar que una cuarta parte de la población mayor de 16 años bebe alcohol diariamente (Gómez-Talegón y cols., 2005).



Universidad de Valladolid



SECRETARÍA  
GENERAL  
DE SANIDAD  
DIRECCIÓN GENERAL  
DE SALUD PÚBLICA



Instituto de Estudios de Alcohol y Drogas  
Universidad de Valladolid

---

Además de las Encuesta Nacional de Salud, habría que mencionar las encuestas domiciliarias sobre drogas, que desde 1995 viene realizando con carácter bianual la Delegación del Gobierno para el Plan Nacional sobre Drogas (DGPND, 2005a) y las encuestas de consumo de drogas en la población escolar, que igualmente con carácter bianual viene realizando la Delegación del Gobierno para el Plan Nacional sobre Drogas (DGPND, 2005b). En ambas encuestas, domiciliarias y de la población escolar, se analizan también, entre otros aspectos, las pautas de consumo de alcohol.

Finalmente sería preciso mencionar que se han realizado, y realizan, estudios específicos sobre las pautas de consumo de alcohol, entre otros aspectos, en las diversas Comunidades Autónomas, y en algunos casos en el ámbito provincial o de las grandes ciudades de España.

Mientras que existe una amplia información sobre las pautas de consumo de alcohol en distintos ámbitos poblacionales de nuestro país, no tenemos conocimiento de la existencia de estudios nacionales acerca de la prevalencia de problemas de abuso/consumo perjudicial y dependencia al alcohol, según criterios DSM-IV/CIE-10, en la población general. La prevalencia de "bebedores problemáticos" (definidos como CAGE  $\geq$  2 puntos) era del 5.0% a inicios de la década de los 90 (Álvarez y cols., 1994), del 3.4% en 1997, del 8.2% en 2000 y del 7.2% en 2004 (Fierro y Álvarez, 2006).

Previamente nuestro grupo analizó la mortalidad relacionada con el consumo de alcohol en España en 1986 (Yáñez y cols., 1993), y posteriormente entre 1981 y 1991 (Prada y cols., 1996). Dichos estudios fueron pioneros en nuestro país, y para ello se utilizaron las fracciones atribuibles utilizadas por el CDC (1990) para el cálculo de la mortalidad en USA. Posteriormente distintos estudios, y utilizando básicamente la misma metodología, han analizado la mortalidad relacionada con el alcohol en varias partes de España (Criado, 2002; Bello y cols., 2003; Jane y cols., 2003; Revuelta y cols., 2002; Fareny y cols., 2001; Alsedá y cols., 1998). Por su parte el Ministerio de Sanidad y Consumo en su



Universidad de Valladolid



Instituto de Estudios de Alcohol y Drogas  
Universidad de Valladolid

---

página web (<http://www.msc.es>, y dentro de la sección de alcohol) ha venido ofreciendo datos sobre la mortalidad relacionada con el consumo de alcohol en España en relación a determinadas enfermedades.

Durante este período y hasta 1998 la codificación de las causas de mortalidad había sido realizada de acuerdo a la CIE-9. Desde 1999 y hasta la actualidad la codificación se realiza de acuerdo a la 10ª revisión de la Clasificación Estadística Internacional de Enfermedades y Problemas relacionados con la Salud (CIE-10).

Además, los datos de 1999 y posteriores, sobre la Estadística de Defunciones según causa de muerte están disponibles en la web (<http://www.ine.es>) del INE (INE, 2005), y desagregados por sexo y edad, lo que permite más fácilmente el procesamiento de los datos.

Ambos aspectos, y en especial los criterios de clasificación (CIE-10 versus CIE-9), hace que el período elegido para el presente proyecto sea el de 1999-2004.

Además de los criterios de codificación y su posible impacto en el cálculo de la mortalidad, es preciso señalar que recientemente el CDC ha revisado la mortalidad atribuible al alcohol en USA (CDC, 2004; Rivara y cols., 2004; Mokdad y cols., 2004).

A destacar que a partir de los datos de 2001 (CDC, 2004), se han producido importantes cambios metodológicos (para más detalles véase, <http://www.cdc.gov/alcohol/>, y su programa ARDI):

1. Por una parte se han revisado las fracciones atribuibles, basándose en dos revisiones exhaustivas sobre este tema (English y cols., 1995; Corrao y cols., 1999) y se han actualizado las fracciones atribuibles en base a dichas revisiones. La utilización de unas u otras fracciones atribuibles es un aspecto clave (John y cols, 2002; 2003; White y cols., 2004; Britton y cols., 2001; 2003; Nolte y cols., 2003; Cipriano y cols., 2001; Corrao y cols., 2002; Heale y cols., 2002; Juel, 2001). Al igual que en estudios previos sobre mortalidad





Universidad de Valladolid



Instituto de Estudios de Alcohol y Drogas  
Universidad de Valladolid

---

relacionada con el alcohol en diversos países (John y cols , 2003; White y cols., 2004; Britton y cols., 2001; 2003; Nolte y cols., 2003; Cipriano y cols., 2001; Corrao y cols., 2002; Heale y cols., 2002; Juel, 2001), es previsible que a nivel internacional se utilicen las fracciones atribuibles usadas por el CDC en la actualidad (CDC, 2004).

2. Se diferencia claramente entre procesos crónicos y agudos (CDC, 2004), mientras que con anterioridad (CDC, 1990) no se diferenciaba tan claramente el cálculo de la mortalidad entre causas agudas y crónicas. Ello permitirá conocer el impacto, respectivamente, de las causas agudas y crónicas sobre la mortalidad y mortalidad prematura.

3. Para algunos procesos se utilizan fracciones atribuibles indirectas, basándose dichos cálculos en función del rango de consumo, prevalencia del mismo, y del riesgo relativo asociado a cada consumo. El programa ARDI (CDC, 2004) ofrece para estas categorías diagnosticas en las que se utilizan fracciones atribuibles indirectas los riesgos relativos para cada una de estas categorías (ejemplo, hepatitis crónica, cáncer de mama, etc).

4. Se tiene en cuenta el posible "efecto protector" del alcohol sobre ciertas patologías. Tal es el caso de la coleditiasis (para ambos sexos y para todos los rangos de consumo).

5. Utiliza criterios CIE-10, incluyendo una serie de categorías diagnosticas relacionadas con el consumo de alcohol no previamente incluidas en la CIE-9. Las categorías diagnosticas son: degeneración del Sistema Nervioso debido al alcohol (G31.2), miopatía alcohólica (G72.1), feto y recién nacido afectados por alcoholismo de la madre (P04.3.035.4), pancreatitis crónica inducida por alcohol (K86.0) y envenenamiento por exposición al alcohol (X65).

En el presente análisis de la mortalidad relacionada con el alcohol en España entre 1999-2004 se pretende utilizar las fracciones atribuibles antes señaladas (CDC, 2004). En los casos en los que es preciso contar con la exposición



Universidad de Valladolid



Instituto de Estudios de Alcohol y Drogas  
Universidad de Valladolid

---

(bebedores bajos, medios y altos) se utilizarán los datos de consumo registrados en la Encuesta de Discapacitados de 1999 (INE, 1999) para los años 1999 a 2002, y de la Encuesta Nacional de Salud de 2003 (Ministerio de sanidad y Consumo, 2005) para los años 2003 y 2004.

Para los cálculos de la accidentalidad por tráfico se utilizaran los criterios usados por el CDC (2004) y en particular por Rivara y cols (2004), teniendo en cuenta el rango de edad, pero utilizando los datos ofrecidos por el Instituto de Toxicología (Instituto Nacional de Toxicología y Ciencias Forenses, Ministerio de Justicia, 2002-2004) sobre fallecidos en accidentes de circulación con niveles de alcohol en sangre de más 0.8 g/l.

El presente estudio se ha realizado a través de dos convenios de colaboración entre el Ministerio de Sanidad y Consumo (Dirección General de Salud Pública) y la Universidad de Valladolid. El primero de ellos, del año 2005, se analizó la mortalidad por alcohol en el período 1999-2002. Mediante el convenio de 2006, se ha analizado la mortalidad relacionada por el consumo de alcohol en 2003 y 2004, así como en las distintas Comunidades Autónomas.



Universidad de Valladolid



Instituto de Estudios de Alcohol y Drogas  
Universidad de Valladolid

---

## **OBJETIVO DEL ESTUDIO**

El objetivo del estudio es analizar la mortalidad relacionada con el consumo de alcohol en España, así como la mortalidad prematura atribuible al consumo de alcohol, en el período 1999-2004, y para los años 2003 y 2004 en las distintas Comunidades Autónomas.



Universidad de Valladolid



Instituto de Estudios de Alcohol y Drogas  
Universidad de Valladolid

---

## METODOLOGÍA

### Fuente de datos utilizada para el cálculo de la mortalidad

En el presente estudio se emplea como fuente de datos para el cálculo de la mortalidad relacionada con el consumo de alcohol, los ficheros de la estadística de defunciones según causa de muerte facilitados por el INE (aplicación web 2005, <http://www.ine.es>) para los años 1999-2002, y se utilizan las tablas nacionales de defunciones por causas (listas detalladas) desagregados por sexo y edad.

Para los años 2003 y 2004, en el momento de iniciar el estudio no estaban disponibles en la web del INE los datos desagregados por sexo y edad para cada una de las 17 Comunidades Autónomas, así como para Ceuta y Melilla, en relación a las defunciones según causa de muerte. Sólo estaban disponibles estos datos para el total de España. Dichos datos fueron solicitados al INE. El INE nos remitió dicha información en ficheros de Excel. Para los años 2003 y 2004, la mortalidad para el total de la población Española (por las categorías diagnósticas de interés para el presente estudio) en esos años, se ha obtenido de sumar la mortalidad de las distintas Comunidades Autónomas y las de Ceuta y Melilla.

### Causas de muerte y categorías diagnósticas consideradas

Las causas (categorías diagnósticas) de muerte, desde el año 1999, están codificadas de acuerdo a la 10ª revisión de la Clasificación Estadística Internacional de Enfermedades y Problemas relacionados con la salud CIE-10.

Las causas de muerte (categorías diagnósticas) atribuibles al consumo de alcohol se presentan en la Tabla 1. Se presenta así mismo los códigos CIE-10 correspondientes a dichas patologías. Dichas causas, -categorías diagnósticas-, han sido agrupadas en distintos grupos de procesos (por ejemplo tumores o enfermedades del sistema cardiovascular), y finalmente agrupadas en



Universidad de Valladolid



Instituto de Estudios de Alcohol y Drogas  
Universidad de Valladolid

---

condiciones agudas y crónicas (Tabla 1). Ello corresponde con los criterios del CDC (2004)(para mayores detalles véase <http://www.cdc.gov/alcohol/>).

### **Rangos de edad considerados**

Se ha recogido dicha información en relación al sexo y rangos de edad (Tabla 1). Para las "causas crónicas" (CDC, 2004) la edad ha sido de  $\geq$  de 20 años, excepto para las causas relacionadas con determinada patología en el feto (véase el grupo de embarazo, parto, perinatal, Tabla 1), que se han tomado todas las edades desde  $<1$  años. Para las "causas agudas" (CDC, 2004) la edad ha sido  $\geq$  de 15 años. Para los accidente de tráfico se han tomado también todas las edades, al igual que para el maltrato niños (códigos CIE-10, X85-Y09, Y87.1)(Tabla 1).

### **Calculo de la mortalidad relacionada con el consumo de alcohol**

Para cada causa, la mortalidad relacionada con el alcohol se obtuvo multiplicando el número correspondiente de muertes por la fracción atribuible.

### **Fracciones atribuibles al alcohol (FAA)**

Para el cálculo de las fracciones atribuibles al alcohol (FAA), se ha procedido de acuerdo a los criterios utilizados por el CDC (2004) para el cálculo de la mortalidad por alcohol en USA 2001.

Siguiendo la metodología del CDC podemos distinguir entre:

1) Fracciones 100% atribuidas al alcohol: la FAA es 1,00. Consecuentemente todas las muertes son atribuidas al alcohol. Como ejemplo podríamos citar la psicosis alcohólica (códigos CIE-10, F10.3-F10.9). El listado de enfermedades con FAA de 1 se presenta en la Tabla 2.



Universidad de Valladolid



Instituto de Estudios de Alcohol y Drogas  
Universidad de Valladolid

2) Directamente estimadas: las FAA de las condiciones crónicas y agudas están tomadas del CDC (2004)(para mayores detalles véase <http://www.cdc.gov/alcohol/>, y en particular el programa ARDI). Un ejemplo de FAA directamente estimadas sería el caso de la epilepsia o varices esofágicas. El listado de enfermedades con FAA directamente estimadas se presenta en la Tabla 3. Ambas FAA se aplican para ambos sexos. Obviamente estas FAA son las mismas para todos los años del estudio (1999-2004).

En relación a los "Accidentes de vehículos de motor tráfico", se han calculado a partir de los datos facilitados en la "Memoria Análisis Toxicológico muertes en Accidentes de tráfico" que realiza el Instituto Nacional de Toxicología y Ciencias Forenses (2002-2004). Para el cálculo de la FFA directamente estimada en relación a los fallecidos en accidentes de tráfico, esta se ha calculado para cada año y por grupos de edades. Se ha utilizado el criterio de Rivara y cols (2004), según el cual serían atribuibles al alcohol aquellos accidentes de tráfico con niveles de alcohol en sangre  $\geq 0,8\text{g/l}$  (Rivara y cols., 2004). Debe observarse que los datos disponibles a España se refieren a niveles de alcohol en sangre  $> 0.8\text{ g/l}$  y no  $\geq 0,8\text{g/l}$  (Rivara y cols., 2004).

Dicho cálculo sólo se ha realizado para los años 2001-2004 ya que para los años 1999 y 2000 no se disponía de esa información por rango de edades (fallecidos en accidentes de tráfico con niveles de alcohol en sangre  $\geq 0,8\text{g/l}$ ).

En la Tabla 4 se presentan la distribución de fallecidos en accidentes de circulación por los rangos de edad y con niveles de alcohol en sangre de  $> 0.8\text{ g/l}$ , según los informes anuales que proporciona el Instituto Nacional de Toxicología y Ciencias Forenses (2002-2004). Las fracciones atribuibles al alcohol utilizadas para los años 1999-2004 calculados a partir de los datos anteriores se presentan en la Tabla 5.

Las FAA del año 2001 han sido utilizadas para el cálculo de la mortalidad por alcohol de los años 1999, 2000 y 2001, al no disponerse de esta información para los años 1999 y 2000. Las FAA de los años 2002, 2003 y 2004 se han



Universidad de Valladolid



SECRETARÍA  
GENERAL  
DE SANIDAD  
DIRECCIÓN GENERAL  
DE SALUD PÚBLICA



Instituto de Estudios de Alcohol y Drogas  
Universidad de Valladolid

utilizado, respectivamente, para el cálculo de la mortalidad por alcohol de 2002, 2003 y 2004.

En relación a 2003 y 2004 las FAA para el total de España se han utilizado para las distintas CCAA así como para Ceuta y Melilla, ya que no se dispone de esos datos para las distintas CCAA así como para Ceuta y Melilla.

3) Indirectamente estimadas (CDC, 2004), corresponden sólo a condiciones crónicas particulares (Tabla 6), y estimados a partir de unos riesgos relativos previamente determinados y en función de unos niveles de consumo de alcohol determinados (Tabla 7).

Se han calculado las fracciones atribuibles al alcohol para consumo de alcohol Medio/Alto, y a partir de la fórmula siguiente (CDC, 2004):

$$(r1-1)/(r1-1)+1/p1\% + (r2-1)/(r2-1)+1/p2\%$$

$r1 = rr1/rr0$  (compara riesgo relativo, medio y bajo)

$r2 = rr2/rr0$  (compara riesgo relativo, alto y bajo)

$rr0$  = riesgo relativo para consumo de alcohol bajo

$rr1$  = riesgo relativo para consumo de alcohol medio

$rr2$  = riesgo relativo para consumo de alcohol alto

$p1$  = prevalencia de consumo de alcohol rango medio

$p2$  = prevalencia de consumo de alcohol rango alto

Para el cálculo de la prevalencia del consumo de alcohol de acuerdo a distintos rangos se ha utilizado dos puntos de corte según los trabajos English y cols (1995) y Ridolfo y cols (2001), así como los de Carrao y cols (1999) y Bagnardi y cols (2001). Es decir se ha calculado la prevalencia de consumo de alcohol en diversos rangos utilizando 2 criterios diferentes, que hemos denominado de manera arbitraria rango A (según English y cols., 1995 y Ridolfo y cols., 2001) y rango B (Carrao y cols., 1999, y Bagnardi y cols., 2001). Obsérvese que en dichos estudios la equivalencia de una unidad de bebida se estableció en 13,7 gr de alcohol absoluto (Tabla 8).



Universidad de Valladolid



Instituto de Estudios de Alcohol y Drogas  
Universidad de Valladolid

---

Las prevalencias del rango A se han utilizado para el cálculo de las facciones atribuidas al alcohol indirectamente estimadas para las causas de muerte crónicas, excepto las enfermedades cerebro-vasculares que se ha utilizado el rango B.

### **Prevalencia del consumo de alcohol en España**

Hemos procesado los datos de la Encuesta de Discapitados de 1999 (INE, 2001). Los datos referentes a la distribución de bebedores de acuerdo a los rangos A y B se presentan en la Tabla 9. Dichos datos se han utilizado para el cálculo de la mortalidad relacionada con el alcohol en el período 1999-2001.

Para el cálculo de la mortalidad de 2003 y 2004, así como por las distintas CCAA y Ceuta y Melilla hemos utilizado la Encuesta Nacional de Salud de 2003 (Ministerio de Sanidad y Consumo, 2005). En el anexo 1 se señala como se ha procedido al cálculo, así como la distribución por los citados rangos A y B para el total y cada una de la CCAA, así como para Ceuta y Melilla, que se presenta en el Anexo 2.

### **Calculo de la mortalidad relacionada con el consumo de alcohol: Procesado estadístico**

Para cada causa, la mortalidad relacionada con el alcohol se obtuvo multiplicando el número correspondiente de muertes por la fracción atribuible, tal como se ha señalado con anterioridad.

El cálculo de la mortalidad por alcohol en 1999 a 2002 se ha realizado en una hoja Excel expresamente diseñada para el estudio, por causas, edad y sexo.

Sin embargo, para el cálculo de la mortalidad por alcohol para 2003 y 2004 y dado que se iba a realizar un sub-análisis por CCAA junto a Ceuta y Melilla, dicho cálculo se ha realizado mediante SPSS (Con licencia de Usuario, Universidad de Valladolid), versión 13.0.





---

Como ya se ha señalado, para los años 2003 y 2004, la mortalidad para el total de la población Española (por las categorías diagnosticas de interés par el presente estudio) en esos años, se ha obtenido de sumar la mortalidad de las distintas Comunidades Autónomas y las de Ceuta y Melilla. Es preciso señalar que el INE nos remitió para ambos años 2003 y 2004 un archivo adicional con las muertes por extranjeros. Es decir el total nacional consta de la mortalidad en las 17 CCAA más Ceuta y Melilla, junto a los etiquetados por el INE como "extranjeros": El INE cita textualmente en el envió: "Nuestro datos INEBase están publicados por Provincias de Residencia y al hacer la programación correspondiente resiguió este criterio para poder luego comprobar los datos. Por eso aparece el grupo de Extranjeros".

Consecuentemente para el cálculo de la mortalidad por alcohol se han utilizado las fracciones atribuibles que figuran en las Tablas 10-33. En el Anexo 3 se presentan las FAA indirectamente calculadas.

Dado que en la Encuesta Nacional de Salud de 2003 no existe una categoría equivalente a la de extranjeros, y no ha sido posible calcular su exposición (consumo de alcohol en rangos A y B, Tabla 9), para el cálculo de las fracciones atribuibles al alcohol indirectamente estimadas para los extranjeros (Tablas 6 y 7) se ha procedido a calcular para cada una de las citadas categorías diagnósticas la media ponderada por habitantes de los FAA de las 17 CCAA así como Ceuta y Melilla. Las FAA utilizadas se presentan en la Tabla 33.

Para los años 2003 y 2004, y debido al redondeo necesario aplicar para expresar las muertes en números enteros, se ha considerado como número de muertos para el total y para CCAA/Ceuta/Melilla, la cifra resultante de calcular la mortalidad atribuible al alcohol por categoría diagnóstica y sexo.

Una vez calculada la mortalidad atribuible al alcohol en España para los años 1999-2002 se ha calculado el porcentaje de defunciones por alcohol. Los datos de población española utilizada, han sido los del INE, datos de la explotación



Universidad de Valladolid



Instituto de Estudios de Alcohol y Drogas  
Universidad de Valladolid

---

estadística del padrón, datos nacionales población por edad (grupos quinquenales) y sexo.

Este porcentaje se ha ajustado a la población estándar europea para poder compararlas entre si (Tabla 34).

Se ha calculado también las tasas brutas y las tasas ajustadas por 100.000 habitantes.

### **Mortalidad prematura relacionada con el consumo de alcohol**

El impacto del consumo de alcohol sobre la mortalidad prematura se evaluó mediante el cálculo de los años de vida potencialmente perdidos (APVP) para cada enfermedad y grupo de edad hasta los 70 años. Para calcular los años potencialmente de vida perdidos se ha multiplicado el número de defunciones por cada categoría diagnóstica relacionada con el alcohol, por sexo, por grupos de edad de 5 en 5 años. Se han sumado los APVP correspondientes a cada categoría diagnóstica, y luego por grupos de categorías diagnósticas, tanto crónicas como agudas, así como para el total (agudas y crónicas).



Universidad de Valladolid



SECRETARÍA  
GENERAL  
DE SANIDAD  
  
DIRECCIÓN GENERAL  
DE SALUD PÚBLICA



Instituto de Estudios de Alcohol y Drogas  
Universidad de Valladolid

Tabla 1. Causas de mortalidad relacionadas con el alcohol y códigos CIE-10 (CDC, 2004).

	<b>CÓDIGOS CIE- 10</b>	<b>CONTRIBUCIÓN A LA MORTALIDAD (1)</b>	
<b>CONDICIONES CRÓNICAS</b>			
<b>TUMORES</b>			
TUMOR MALIGNO LABIO, CAVIDAD BUCAL, FARINGE	C01-C06, C09-C10, C12-C14	Causalidad media	≥20 años
TUMOR MALIGNO ESÓFAGO	C15	Causalidad media	≥20 años
TUMOR MALIGNO HÍGADO, VIAS BILIARES INTRAHEP.	C22	Causalidad media	≥20 años
TUMOR MALIGNO LARINGE	C32	Causalidad media	≥20 años
TUMOR MALIGNO MAMA	C50	Causalidad media/baja	≥20 años
TUMOR MALIGNO PRÓSTATA	C61	Causalidad media/baja	≥20 años
<b>ENFERMEDADES ENDOCRINAS, NUTRICIONALES Y METABÓLICAS</b>			
SÍNDROME SEUDO-CUSHING INDUCIDO POR ALCOHOL	E24.4	100% Atribuible	≥20 años
<b>TRASTORNOS MENTALES Y DEL COMPORTAMIENTO</b>			
PSICOSIS ALCOHÓLICA	F10.3-F10.9	100% Atribuible	≥20 años
SÍNDROME DEPENDENCIA ALCOHOL	F10.2	100% Atribuible	≥20 años
ABUSO ALCOHOL	F10.0, F10.1	100% Atribuible	≥20 años
<b>ENFERMEDADES DEL SISTEMA NERVIOSO</b>			
POLINEUROPATÍA ALCOHÓLICA	G62.1	100% Atribuible	≥20 años
DEGENERACIÓN DEL SISTEMA NERVIOSO POR ALCOHOL	G31.2	100% Atribuible	≥20 años
MIOPATÍA ALCOHÓLICA	G72.1	100% Atribuible	≥20 años
EPILEPSIA	G40, G41	Causalidad media/baja	≥20 años
<b>ENFERMEDAD DEL SISTEMA CIRCULATORIO</b>			
ENFERMEDAD HIPERTENSIVA	I10-I15	Causalidad media/baja	≥20 años
ENFERMEDAD ISQUÉMICA CORAZÓN	I20-I25	Causalidad media/baja	≥20 años
CARDIOMIOPATÍA ALCOHÓLICA	I42.6	100% Atribuible	≥20 años
TAQUICARDIA SUPRAVENTRICULAR, ARRITMIAS	I47.1, I47.9, I48	Causalidad media	≥20 años
ISQUEMIA CEREBRAL.	G45, I63, I65-I67, I69.3	Causalidad media/baja	≥20 años
HEMORRAGIA CEREBRAL.	I60-I62, I69.0-I69.2	Causalidad media/baja	≥20 años
VARICES ESOFÁGICAS	I85, I98.20, I98.21	Causalidad media	≥20 años
<b>ENFERMEDADES DEL SISTEMA DIGESTIVO</b>			
HEMORRAGIA GASTROESOFÁGICA	K22.6	Causalidad alta	≥20 años
GASTRITIS ALCOHÓLICA	K29.2	100% Atribuible	≥20 años
HÍGADO GRASO	K70.0	100% Atribuible	≥20 años
HEPATITIS ALCOHÓLICA	K70.1	100% Atribuible	≥20 años
FIBROSIS ALCOHÓLICA	K70.2	100% Atribuible	≥20 años
CIRROSIS ALCOHÓLICA	K70.3	100% Atribuible	≥20 años
ISUFICIENCIA HEPÁTICA ALCOHÓLICA	K70.4	100% Atribuible	≥20 años
DAÑO HEPÁTICO NO ESPECIFICADO	K70.9	100% Atribuible	≥20 años
OTRAS CIRROSIS	K74.3-K74.6, K76.0, K76.9	Causalidad alta	≥20 años
PANCREATITIS AGUDA	K85	Causalidad alta	≥20 años
PANCREAT. CRÓNICA ALCOHÓLICA	K86.0	100% Atribuible	≥20 años
HIPERTENSIÓN PORTAL	K76.6	Causalidad alta	≥20 años
COLELITIASIS	K80	Causalidad media/baja	≥20 años
HEPATITIS CRÓNICA	K73	Causalidad media/baja	≥20 años
PANCREATITIS CRÓNICA	K86.1	Causalidad alta	≥20 años
<b>ENFERMEDADES DE LA PIEL Y DEL TEJIDO SUBCUTÁNEO</b>			
PSORIASIS	L40.0-L40.4, L40.8, L40.9	Causalidad media/baja	≥20 años



SECRETARÍA  
GENERAL  
DE SANIDAD  
  
DIRECCIÓN GENERAL  
DE SALUD PÚBLICA



Universidad de Valladolid

Instituto de Estudios de Alcohol y Drogas  
Universidad de Valladolid

<b>EMBARAZO, PARTO, PERINATAL</b>			
SÍNDROME FETAL POR ALCOHOL	Q86.0	100% Atribuible	<1, todas las edades
FETO Y R.N. AFECTADOS ALCOHOLISMO MADRE	P04.3, O35.4	100% Atribuible	<1, todas las edades
ABORTO ESPONTÁNEO	O03	Causalidad media/baja	≥20 años
RETRASO CRECIMIENTO FETAL	O36.5, O36.4, P05, P07	Causalidad media/baja	<1, todas las edades
<b>CONDICIONES AGUDAS</b>			
<b>HALLAGOS ANORMALES CLÍNICOS Y DE LABORATORIO</b>			
HALLAZGO DE ALCOHOL EN SANGRE	R78.0	100% Atribuible	≥15 años
<b>ACCIDENTES NO INTENCIONALES</b>			
ACCIDENTES VEHÍCULOS MOTOR NO TRÁFICO (no tránsito)	V02.0, V03.0, V04.0, V09.0, V12-V14(.0-.2), V19.0-V19.3, V20-V28(.0-.2), V29.0-V29.3, V30-V39(.0-.3), V40-V49(.0-.3), V50-V59(.0-.3), V60-V69(.0-.3), V70-V79(.0-.3), V81.0, V82.0, V83-V86(.4-.9), V88.0-V88.8, V89.0	Estimación directa FAA	≥15 años
ACCIDENTES VEHÍCULOS MOTOR TRÁFICO(tránsito)	V02(.1, .9), V03(.1, .9), V04(.1, .9), V09.2, V12-V14(.3-.9), V19.4-V19.6, V20-V28(.3-.9), V29.4-V29.9, V30-V39(.4-.9), V40-V49(.4-.9), V50-V59(.4-.9), V60-V69(.4-.9), V70-V79(.4-.9), V80.3-V80.5, V81.1, V82.1, V83-V86(.0-.3), V87.0-V87.8, V89.2	Estimación directa FAA	<1, todas las edades
OTROS ACCIDENTES VEHÍCULOS SIN MOTOR	V01, V05-V06, V09.1, V09.3, V09.9, V10-V11, V15-V18, V19.3, V19.8-V19.9, V80.0-V80.2, V80.6-V80.9, V81.2-V81.9, V82.2-V82.9, V87.9, V88.9, V89.1, V89.3, V89.9	Estimación directa FAA	≥15 años
ACCIDENTES TRANSPORTE POR AGUA	V90-V94	Estimación directa FAA	≥15 años
ACCIDENTES TRANSPORTE AÉREO Y ESPACIAL	V95-V97	Estimación directa FAA	≥15 años
ENVENENAMIENTO POR ALCOHOL	X45, Y15, T51.0, T51.1, T51.9	100% Atribuible	≥15 años
CAIDAS ACCIDENTALES	W00-W19	Estimación directa FAA	≥15 años
EXPOSICIÓN A HUMO FUEGO Y LLAMAS	X00-X09	Estimación directa FAA	≥15 años
ASPIRACIÓN	W78-W79	Estimación directa FAA	≥15 años
ARMAS	W32-W34	Estimación directa FAA	≥15 años
HIPOTERMIA	X31	Estimación directa FAA	≥15 años
TRAUMATISMOS	W24-W31, W45	Estimación directa FAA	≥15 años
ENVENENAMIENTO NO ALCOHOL	X40-X49, (except X45)	Estimación directa FAA	≥15 años
AHOGAMIENTO Y SUMERSIÓN	W65-W74	Estimación directa FAA	≥15 años
<b>ACCIDENTES INTENCIONALES</b>			
SUICIDIOS	X60-X84, (excepto X65) Y87.0	Estimación directa FAA	≥15 años
SUICIDIO ENVENENA. POR ALCOHOL	X65	100% Atribuible	≥15 años
MALTRATO NIÑOS	X85-Y09, Y87.1	Estimación directa FAA	<1,1-4,5-9,10-14
HOMICIDIOS	X85-Y09, Y87.1	Estimación directa FAA	≥15 años

(1) Valoración de la contribución a la mortalidad de acuerdo a CDC (2004)

FAA = Fracción atribuible al alcohol.



Universidad de Valladolid



SECRETARÍA  
GENERAL  
DE SANIDAD  
  
DIRECCIÓN GENERAL  
DE SALUD PÚBLICA



Instituto de Estudios de Alcohol y Drogas  
Universidad de Valladolid

Tabla 2. Proceso patológicos con Fracciones Atribuidas al Alcohol (FAA) de 1: todas las muertes son atribuibles al consumo de alcohol

	FAA HOMBRE	FAA MUJER
<b>CONDICIONES CRÓNICAS</b>		
<b>ENFERMEDADES ENDOCRINAS, NUTRICIONALES Y METABÓLICAS</b>		
SÍNDROME SEUDO-CUSHING INDUCIDO POR ALCOHOL	1	1
<b>TRASTORNOS MENTALES Y DEL COMPORTAMIENTO</b>		
PSICOSIS ALCOHÓLICA	1	1
SÍNDROME DEPENDENCIA ALCOHOL	1	1
ABUSO ALCOHOL	1	1
<b>ENFERMEDADES DEL SISTEMA NERVIOSO</b>		
POLI NEUROPATÍA ALCOHÓLICA	1	1
DEGENERACIÓN DEL SISTEMA NERVIOSO POR ALCOHOL	1	1
MIOPATÍA ALCOHÓLICA	1	1
<b>ENFERMEDAD DEL SISTEMA CIRCULATORIO</b>		
CARDIOMIOPATÍA ALCOHÓLICA	1	1
<b>ENFERMEDADES DEL SISTEMA DIGESTIVO</b>		
GASTRITIS ALCOHÓLICA	1	1
HÍGADO GRASO	1	1
HEPATITIS ALCOHÓLICA.	1	1
FIBROSIS ALCOHÓLICA.	1	1
CIRROSIS ALCOHÓLICA	1	1
INSUFICIENCIA HEPÁTICA ALCOHÓLICA	1	1
DAÑO HEPÁTICO NO ESPECIFICADO	1	1
<b>EMBARAZO, PARTO, PERINATAL</b>		
SÍNDROME FETAL POR ALCOHOL	1	1
FETO Y R.N. AFECTADOS ALCOH.MADRE	1	1
<b>CONDICIONES AGUDAS</b>		
<b>HALLAZGOS ANORMALES CLÍNICOS Y DE LABORATORIO</b>		
HALLAZGO DE ALCOHOL EN SANGRE	1	1
<b>ACCIDENTES NO INTENCIONALES</b>		
ENVENENAMIENTO POR ALCOHOL	1	1
<b>ACCIDENTES INTENCIONALES</b>		
SUICIDIO ENVENENA. POR ALCOHOL	1	1



Universidad de Valladolid



SECRETARÍA  
GENERAL  
DE SANIDAD  
  
DIRECCIÓN GENERAL  
DE SALUD PÚBLICA



Instituto de Estudios de Alcohol y Drogas  
Universidad de Valladolid

Tabla 3. Causas de mortalidad con Fracciones Atribuidas al Alcohol (FAA) directamente estimadas.

	FAA HOMBRE	FAA MUJER
<b>CONDICIONES CRÓNICAS</b>		
EPILEPSIA	0,15	0,15
<b>ENFERMEDAD DEL SISTEMA CIRCULATORIO</b>		
VARICES ESOFÁGICAS	0,4	0,4
<b>ENFERMEDADES DEL SISTEMA DIGESTIVO</b>		
HEMORRAGIA GASTROESOFÁGICA	0,47	0,47
OTRAS CIRROSIS	0,4	0,4
PANCREATITIS AGUDA	0,24	0,24
PANCREATITIS CRÓNICA ALCOHÓLICA	1	1
HIPERTENSIÓN PORTAL	0,4	0,4
PANCREATITIS CRÓNICA	0,84	0,84
<b>EMBARAZO, PARTO, PERINATAL</b>		
ABORTO ESPONTÁNEO		0,04
<b>CONDICIONES AGUDAS</b>		
<b>ACCIDENTES NO INTENCIONALES</b>		
ACCIDENTES VEHÍCULOS MOTOR NO TRÁFICO (no tránsito)	0,18	0,18
ACCIDENTES VEHÍCULOS MOTOR TRÁFICO(tránsito)	(1)	(1)
OTROS ACCIDENTES VEHÍCULOS SIN MOTOR	0,18	0,18
ACCIDENTES TRANSPORTE POR AGUA	0,18	0,18
ACCIDENTES TRANSPORTE AÉREO Y ESPACIAL	0,18	0,18
ENVENENAMIENTO POR ALCOHOL	1	1
CAÍDAS ACCIDENTALES	0,32	0,32
EXPOSICIÓN A HUMO FUEGO Y LLAMAS	0,42	0,42
ASPIRACIÓN	0,18	0,18
ARMAS	0,18	0,18
HIPOTERMIA	0,42	0,42
TRAUMATISMOS	0,18	0,18
ENVENAMIENTO NO ALCOHOL	0,29	0,29
AHOGAMIENTO Y SUMERSIÓN	0,34	0,34
<b>ACCIDENTES INTENCIONALES</b>		
SUICIDIOS	0,23	0,23
MALTRATO NIÑOS	0,16	0,16
HOMICIDIOS	0,47	0,47

(1): FAA por rangos de edad



Tabla 4. Distribución de los fallecidos en accidentes de tráfico en España en los que se ha determinado su concentración de alcohol en sangre y su relación con el nivel > 0.8 g/l de alcohol en sangre (Instituto Nacional de Toxicología, 2002, 2004)

EDAD	Fallecidos en accidente de tráfico	Nivel de alcohol en sangre > 0,8 g/l	Fracción atribuible utilizada en el estudio	EDAD	Fallecidos en accidente de tráfico	Nivel de alcohol en sangre >0,8 g/l	Fracción atribuible utilizada en el estudio
AÑO 2001				AÑO 2003			
≤20	149	34	0,23	≤20	141	24	0,17
21-30	417	116	0,28	21-30	468	150	0,32
31-40	278	86	0,31	31-40	324	116	0,36
41-50	218	67	0,31	41-50	244	72	0,30
51-60	153	27	0,18	51-60	165	51	0,31
≥61	148	9	0,06	≥61	197	18	0,09
No consta	84			No consta	82		
TOTAL	1447			TOTAL	1621		
AÑO 2002				AÑO 2004			
≤20	106	26	0,25	≤20	101	17	0,17
21-30	427	136	0,32	21-30	413	119	0,29
31-40	289	111	0,38	31-40	286	100	0,35
41-50	178	63	0,35	41-50	187	64	0,34
51-60	160	33	0,21	51-60	119	29	0,24
≥61	191	9	0,05	≥61	165	17	0,10
NO consta	90			No consta	78		
TOTAL	1441			TOTAL	1349		



Universidad de Valladolid



SECRETARÍA  
GENERAL  
DE SANIDAD  
  
DIRECCIÓN GENERAL  
DE SALUD PÚBLICA



Instituto de Estudios de Alcohol y Drogas

Universidad de Valladolid

Tabla 5. Fracción atribuible al alcohol (FAA) directamente estimada en Accidentes de vehículos de Motor Tráfico: 2001 y 2002

EIDADES	Año 2001		Año 2002	
	HOMBRE FAA	MUJER FAA	HOMBRE FAA	MUJER FAA
<1	0,23	0,23	0,25	0,25
1 a 4	0,23	0,23	0,25	0,25
5 a 9	0,23	0,23	0,25	0,25
10 a 14	0,23	0,23	0,25	0,25
15 a 19	0,23	0,23	0,25	0,25
20 a 24	0,28	0,28	0,32	0,32
25 a 29	0,28	0,28	0,32	0,32
30 a 34	0,31	0,31	0,38	0,38
35 a 39	0,31	0,31	0,38	0,38
40 a 44	0,31	0,31	0,35	0,35
45 a 49	0,31	0,31	0,35	0,35
50 a 54	0,18	0,18	0,21	0,21
55 a 59	0,18	0,18	0,21	0,21
60 a 64	0,06	0,06	0,05	0,05
65 a 69	0,06	0,06	0,05	0,05
70 a 74	0,06	0,06	0,05	0,05
75 a 79	0,06	0,06	0,05	0,05
80 a 84	0,06	0,06	0,05	0,05
85 a 89	0,06	0,06	0,05	0,05
90 a 94	0,06	0,06	0,05	0,05
>=95	0,06	0,06	0,05	0,05

Para los años 1999-2000 se han tomado los de 2001





Universidad de Valladolid



SECRETARÍA  
GENERAL  
DE SANIDAD  
  
DIRECCIÓN GENERAL  
DE SALUD PÚBLICA



Instituto de Estudios de Alcohol y Drogas  
Universidad de Valladolid

Tabla 5 continuación. Fracción atribuible al alcohol (FAA) directamente estimada en Accidentes de vehículos de Motor Tráfico: 2003 y 2004

EIDADES	Año 2003		Año 2004	
	HOMBRE FAA	MUJER FAA	HOMBRE FAA	MUJER FAA
<1	0,17	0,17	0,17	0,17
1 a 4	0,17	0,17	0,17	0,17
5 a 9	0,17	0,17	0,17	0,17
10 a 14	0,17	0,17	0,17	0,17
15 a 19	0,17	0,17	0,17	0,17
20 a 24	0,32	0,32	0,29	0,29
25 a 29	0,32	0,32	0,29	0,29
30 a 34	0,36	0,36	0,35	0,35
35 a 39	0,36	0,36	0,35	0,35
40 a 44	0,30	0,30	0,34	0,34
45 a 49	0,30	0,30	0,34	0,34
50 a 54	0,31	0,31	0,24	0,24
55 a 59	0,31	0,31	0,24	0,24
60 a 64	0,09	0,09	0,10	0,10
65 a 69	0,09	0,09	0,10	0,10
70 a 74	0,09	0,09	0,10	0,10
75 a 79	0,09	0,09	0,10	0,10
80 a 84	0,09	0,09	0,10	0,10
85 a 89	0,09	0,09	0,10	0,10
90 a 94	0,09	0,09	0,10	0,10
>=95	0,09	0,09	0,10	0,10



Universidad de Valladolid



SECRETARÍA  
GENERAL  
DE SANIDAD  
  
DIRECCIÓN GENERAL  
DE SALUD PÚBLICA



Instituto de Estudios de Alcohol y Drogas  
Universidad de Valladolid

Tabla 6. Causas de mortalidad con Fracciones Atribuidas al Alcohol (FAA) indirectamente estimadas.

<b>CONDICIONES CRÓNICAS</b>
<b>TUMORES</b>
TUMOR MALIGNO LABIO, CAVIDAD BUCAL, FARINGE
TUMOR MALIGNO ESÓFAGO
TUMOR MALIGNO HÍGADO, VÍAS BILIARES INTRAHEP
TUMOR MALIGNO LARINGE
TUMOR MALIGNO MAMA
TUMOR MALIGNO PRÓSTATA
<b>ENFERMEDAD DEL SISTEMA CIRCULATORIO</b>
ENFERMEDAD HIPERTENSIVA
ENFERMEDAD ISQUÉMICA CORAZÓN
TAQUICARDIA SUPRAVENTRICULAR, ARRITMIAS
ISQUEMIA CEREBRAL.
HEMORRAGIA CEREBRAL.
<b>ENFERMEDADES DEL SISTEMA DIGESTIVO</b>
COLELITIASIS
HEPATITIS CRÓNICA
<b>ENFERMEDADES DE LA PIEL Y DEL TEJIDO SUBCUTÁNEO</b>
PSORIASIS
<b>EMBARAZO, PARTO, PERINATAL</b>
RETRASO CREC FETAL



Universidad de Valladolid



SECRETARÍA  
GENERAL  
DE SANIDAD  
  
DIRECCIÓN GENERAL  
DE SALUD PÚBLICA



Instituto de Estudios de Alcohol y Drogas  
Universidad de Valladolid

Tabla 7. Riesgos Relativos utilizados para el cálculo de fracciones estimadas indirectamente (CDC, 2004).

	BAJO	MEDIO	ALTO
<b>TUMOR MALIGNO LABIO, CAVIDAD BUCAL, FARINGE</b>			
HOMBRE	1,45	1,85	5,39
MUJER	1,45	1,85	5,39
<b>TUMOR MALIGNO ESÓFAGO</b>			
HOMBRE	1,80	2,37	4,26
MUJER	1,80	2,37	4,26
<b>TUMOR MALIGNO HÍGADO, VÍAS BILIARES INTRAHEP.</b>			
HOMBRE	1,45	3,03	3,60
MUJER	1,45	3,03	3,60
<b>TUMOR MALIGNO LARINGE</b>			
HOMBRE	1,83	3,90	4,93
MUJER	1,83	3,90	4,93
<b>TUMOR MALIGNO MAMA</b>			
HOMBRE			
MUJER	1,14	1,41	1,59
<b>TUMOR MALIGNO PRÓSTATA</b>			
HOMBRE	1,05	1,09	1,19
MUJER			
<b>ENFERMEDAD HIPERTENSIVA</b>			
HOMBRE	1,02	1,43	2,01
MUJER	0,85	1,27	1,79
<b>ENFERMEDAD ISQUÉMICA CORAZÓN</b>			
HOMBRE	0,82	0,84	0,88
MUJER	0,82	0,84	0,88
<b>TAQUICARDIA SUPRAVENTRICULAR, ARRITMIAS</b>			
HOMBRE	1,51	2,23	2,23
MUJER	1,51	2,23	2,23
<b>ISQUEMIA CEREBRAL.</b>			
HOMBRE	0,90	1,40	1,40
MUJER	0,90	1,40	1,40
<b>HEMORRAGIA CEREBRAL.</b>			
HOMBRE	1,50	2,10	4,50
MUJER	1,50	2,10	4,50
<b>COLELITIASIS</b>			
HOMBRE	0,82	0,68	0,50
MUJER	0,82	0,68	0,50
<b>HEPATITIS CRÓNICA</b>			
HOMBRE	1,20	1,40	2,00
MUJER	1,20	1,40	2,00
<b>PSORIASIS</b>			
HOMBRE	1,58	1,60	2,20
MUJER	1,58	1,60	2,20
<b>RETRASO CREC. FETAL</b>			
HOMBRE	0,89	1,62	1,62
MUJER	0,89	1,62	1,62



Universidad de Valladolid



Instituto de Estudios de Alcohol y Drogas  
Universidad de Valladolid

Tabla 8. Rangos de consumo de alcohol utilizados en el estudio

Puntos de corte	HOMBRES número de unidades de bebida/día	MUJERES número de unidades de bebida/día
English y cols (1995) y Ridolfo y cols (2001)		
Bajo (1)	≥ 0,2	≥ 0,2
Medio	≥ 3,1	≥ 1,6
Alto	≥ 4,5	≥ 3,0
Carrao y cols (año1999) y Bagnardi y cols (2001)		
Bajo (2)	≥ 0,1	≥ 0,1
Medio	≥ 1,9	≥ 1,9
Alto	≥ 3,7	≥ 3,7

Una bebida es equivalente a 13,7 gramos de alcohol absoluto.

(1): se han excluido a aquellas personas que son abstinentes o consumen menos de 0,2 bebidas/día por termino medio en los últimos 30 días.

(2): se han excluido a aquellas personas que son abstinentes o consumen menos de 0,1 bebidas/día por termino medio en los últimos 30 días. En estos estudios los puntos de corte han sido los mismos para hombres y mujeres.



Universidad de Valladolid



SECRETARÍA  
GENERAL  
DE SANIDAD  
  
DIRECCIÓN GENERAL  
DE SALUD PÚBLICA



Instituto de Estudios de Alcohol y Drogas  
Universidad de Valladolid

Tabla 9. Distribución de bebedores en la población Española. Datos de la encuesta de discapacitados de 1999 (INE, 2001).

	HOMBRES (n = 16.845) %	MUJERES (n = 29.952) %	TOTAL (n = 46.797) %
Rango A			
No beben	51,9	80,7	67,3
Bajo	42,8	17,2	29,2
Medio	3,0	1,7	2,3
Alto	2,2	0,3	1,2
Rango B			
No beben	49,2	77,3	64,2
Bajo	39,6	21,6	30,0
Medio	7,8	1,0	4,2
Alto	3,4	0,2	1,7



Universidad de Valladolid



SECRETARÍA  
GENERAL  
DE SANIDAD  
  
DIRECCIÓN GENERAL  
DE SALUD PÚBLICA



Instituto de Estudios de Alcohol y Drogas  
Universidad de Valladolid

Tabla 10. Causas de mortalidad relacionadas con el alcohol. Fracciones Atribuidas al Alcohol (FAA) y rangos de edad considerados.1999-2002

	FAA HOMBRE	FAA MUJER	EDAD
<b>CONDICIONES CRÓNICAS</b>			
<b>TUMORES</b>			
TUMOR MALIGNO LABIO, CAVIDAD BUCAL, FARINGE	0,065	0,013	≥20 AÑOS
TUMOR MALIGNO ESÓFAGO	0,039	0,009	≥20 AÑOS
TUMOR MALIGNO HÍGADO, VÍAS BILIARES INTRAHEP	0,063	0,023	≥20 AÑOS
TUMOR MALIGNO LARINGE	0,069	0,024	≥20 AÑOS
TUMOR MALIGNO MAMA		0,005	≥20 AÑOS
TUMOR MALIGNO PRÓSTATA	0,004		≥20 AÑOS
<b>ENFERMEDADES ENDOCRINAS, NUTRICIONALES Y METABÓLICAS</b>			
SÍNDROME SEUDO-CUSHING INDUCIDO POR ALCOHOL	1	1	≥20 AÑOS
<b>TRASTORNOS MENTALES Y DEL COMPORTAMIENTO</b>			
PSICOSIS ALCOHÓLICA	1	1	≥20 AÑOS
SÍNDROME DEPENDENCIA ALCOHOL	1	1	≥20 AÑOS
ABUSO ALCOHOL	1	1	≥20 AÑOS
<b>ENFERMEDADES DEL SISTEMA NERVIOSO</b>			
POLI NEUROPATÍA ALCOHÓLICA	1	1	≥20 AÑOS
DEGENERACIÓN DEL SISTEMA NERVIOSO POR ALCOHOL	1	1	≥20 AÑOS
MIOPATÍA ALCOHÓLICA	1	1	≥20 AÑOS
EPILEPSIA	0,15	0,15	≥20 AÑOS
<b>ENFERMEDAD DEL SISTEMA CIRCULATORIO</b>			
ENFERMEDAD HIPERTENSIVA	0,033	0,012	≥20 AÑOS
ENFERMEDAD ISQUÉMICA CORAZÓN	0,002	0,001	≥20 AÑOS
CARDIOMIOPATÍA ALCOHÓLICA	1	1	≥20 AÑOS
TAQUICARDIA SUPRAVENTRICULAR, ARRITMIAS	0,024	0,009	≥20 AÑOS
ISQUEMIA CEREBRAL.	0,06	0,007	≥20 AÑOS
HEMORRAGIA CEREBRAL.	0,094	0,008	≥20 AÑOS
VARICES ESOFÁGICAS	0,4	0,4	≥20 AÑOS
<b>ENFERMEDADES DEL SISTEMA DIGESTIVO</b>			
HEMORRAGIA GASTROESOFÁGICA	0,47	0,47	≥20 AÑOS
GASTRITIS ALCOHÓLICA	1	1	≥20 AÑOS
HÍGADO GRASO	1	1	≥20 AÑOS
HEPATITIS ALCOHÓLICA.	1	1	≥20 AÑOS
FIBROSIS ALCOHÓLICA.	1	1	≥20 AÑOS
CIRROSIS ALCOHÓLICA	1	1	≥20 AÑOS
INSUFICIENCIA HEPÁTICA ALCOHÓLICA	1	1	≥20 AÑOS
DAÑO HEPÁTICO NO ESPECIFICADO	1	1	≥20 AÑOS
OTRAS CIRROSIS	0,4	0,4	≥20 AÑOS



Universidad de Valladolid



SECRETARÍA  
GENERAL  
DE SANIDAD  
  
DIRECCIÓN GENERAL  
DE SALUD PÚBLICA



Instituto de Estudios de Alcohol y Drogas  
Universidad de Valladolid

PANCREATITIS AGUDA	0,24	0,24	≥20 AÑOS
PANCREATITIS CRÓNICA ALCOHÓLICA	1	1	≥20 AÑOS
HIPERTENSIÓN PORTAL	0,4	0,4	≥20 AÑOS
COLELITIASIS	-0,014	-0,004	≥20 AÑOS
HEPATITIS CRÓNICA	0,019	0,005	≥20 AÑOS
PANCREATITIS CRÓNICA	0,84	0,84	≥20 AÑOS
<b>ENFERMEDADES DE LA PIEL Y DEL TEJIDO SUBCUTÁNEO</b>			
PSORIASIS	0,009	0,001	≥20 AÑOS
<b>EMBARAZO, PARTO, PERINATAL</b>			
SÍNDROME FETAL POR ALCOHOL	1	1	<1, todas las edades
FETO Y R.N. AFECTADOS ALCOH.MADRE	1	1	<1, todas las edades
ABORTO ESPONTÁNEO		0,04	≥20 AÑOS
RETRASO CREC FETAL	0,042	0,042	<1, todas las edades
<b>CONDICIONES AGUDAS</b>			
<b>HALLAZGOS ANORMALES CLÍNICOS Y DE LABORATORIO</b>			
HALLAZGO DE ALCOHOL EN SANGRE	1	1	≥15 AÑOS
<b>ACCIDENTES NO INTENCIONALES</b>			
ACCIDENTES VEHÍCULOS MOTOR NO TRÁFICO (no tránsito)	0,18	0,18	≥15 AÑOS
ACCIDENTES VEHÍCULOS MOTOR TRÁFICO(tránsito)	(1)	(1)	<1, todas las edades
OTROS ACCIDENTES VEHÍCULOS SIN MOTOR	0,18	0,18	≥15 AÑOS
ACCIDENTES TRANSPORTE POR AGUA	0,18	0,18	≥15 AÑOS
ACCIDENTES TRANSPORTE AÉREO Y ESPACIAL	0,18	0,18	≥15 AÑOS
ENVENENAMIENTO POR ALCOHOL	1	1	≥15 AÑOS
CAÍDAS ACCIDENTALES	0,32	0,32	≥15 AÑOS
EXPOSICIÓN A HUMO FUEGO Y LLAMAS	0,42	0,42	≥15 AÑOS
ASPIRACIÓN	0,18	0,18	≥15 AÑOS
ARMAS	0,18	0,18	≥15 AÑOS
HIPOTERMIA	0,42	0,42	≥15 AÑOS
TRAUMATISMOS	0,18	0,18	≥15 AÑOS
ENVENAMIENTO NO ALCOHOL	0,29	0,29	≥15 AÑOS
AHOGAMIENTO Y SUMERSIÓN	0,34	0,34	≥15 AÑOS
<b>ACCIDENTES INTENCIONALES</b>			
SUICIDIOS	0,23	0,23	≥15 AÑOS
SUICIDIO ENVENENA. POR ALCOHOL	1	1	≥15 AÑOS
MALTRATO NIÑOS	0,16	0,16	<1,1-4,5-9,10-14
HOMICIDIOS	0,47	0,47	≥15 AÑOS

(1) FAA por rangos de edad en Tabla 5



Universidad de Valladolid



SECRETARÍA  
GENERAL  
DE SANIDAD  
  
DIRECCIÓN GENERAL  
DE SALUD PÚBLICA



Instituto de Estudios de Alcohol y Drogas  
Universidad de Valladolid

Tabla 11. Causas de mortalidad relacionadas con el alcohol. Fracciones Atribuidas al Alcohol (FAA) y rangos de edad considerados: 2003

	FAA HOMBRE	FAA MUJER	EDAD
<b>CONDICIONES CRÓNICAS</b>			
<b>TUMORES</b>			
TUMOR MALIGNO LABIO, CAVIDAD BUCAL, FARINGE	0,046	0,012	≥20 AÑOS
TUMOR MALIGNO ESÓFAGO	0,028	0,009	≥20 AÑOS
TUMOR MALIGNO HÍGADO, VÍAS BILIARES INTRAHEP	0,048	0,021	≥20 AÑOS
TUMOR MALIGNO LARINGE	0,052	0,022	≥20 AÑOS
TUMOR MALIGNO MAMA		0,005	≥20 AÑOS
TUMOR MALIGNO PRÓSTATA	0,003		≥20 AÑOS
<b>ENFERMEDADES ENDOCRINAS, NUTRICIONALES Y METABÓLICAS</b>			
SÍNDROME SEUDO-CUSHING INDUCIDO POR ALCOHOL	1	1	≥20 AÑOS
<b>TRASTORNOS MENTALES Y DEL COMPORTAMIENTO</b>			
PSICOSIS ALCOHÓLICA	1	1	≥20 AÑOS
SÍNDROME DEPENDENCIA ALCOHOL	1	1	≥20 AÑOS
ABUSO ALCOHOL	1	1	≥20 AÑOS
<b>ENFERMEDADES DEL SISTEMA NERVIOSO</b>			
POLI NEUROPATÍA ALCOHÓLICA	1	1	≥20 AÑOS
DEGENERACIÓN DEL SISTEMA NERVIOSO POR ALCOHOL	1	1	≥20 AÑOS
MIOPATÍA ALCOHÓLICA	1	1	≥20 AÑOS
EPILEPSIA	0,15	0,15	≥20 AÑOS
<b>ENFERMEDAD DEL SISTEMA CIRCULATORIO</b>			
ENFERMEDAD HIPERTENSIVA	0,024	0,011	≥20 AÑOS
ENFERMEDAD ISQUÉMICA CORAZÓN	0,002	0,001	≥20 AÑOS
CARDIOMIOPATÍA ALCOHÓLICA	1	1	≥20 AÑOS
TAQUICARDIA SUPRAVENTRICULAR, ARRITMIAS	0,019	0,009	≥20 AÑOS
ISQUEMIA CEREBRAL.	0,058	0,007	≥20 AÑOS
HEMORRAGIA CEREBRAL.	0,083	0,006	≥20 AÑOS
VARICES ESOFÁGICAS	0,4	0,4	≥20 AÑOS
<b>ENFERMEDADES DEL SISTEMA DIGESTIVO</b>			
HEMORRAGIA GASTROESOFÁGICA	0,47	0,47	≥20 AÑOS
GASTRITIS ALCOHÓLICA	1	1	≥20 AÑOS
HÍGADO GRASO	1	1	≥20 AÑOS
HEPATITIS ALCOHÓLICA.	1	1	≥20 AÑOS
FIBROSIS ALCOHÓLICA.	1	1	≥20 AÑOS
CIRROSIS ALCOHÓLICA	1	1	≥20 AÑOS
INSUFICIENCIA HEPÁTICA ALCOHÓLICA	1	1	≥20 AÑOS
DAÑO HEPÁTICO NO ESPECIFICADO	1	1	≥20 AÑOS
OTRAS CIRROSIS	0,4	0,4	≥20 AÑOS





Universidad de Valladolid



SECRETARÍA  
GENERAL  
DE SANIDAD  
  
DIRECCIÓN GENERAL  
DE SALUD PÚBLICA



Instituto de Estudios de Alcohol y Drogas  
Universidad de Valladolid

PANCREATITIS AGUDA	0,24	0,24	≥20 AÑOS
PANCREATITIS CRÓNICA ALCOHÓLICA	1	1	≥20 AÑOS
HIPERTENSIÓN PORTAL	0,4	0,4	≥20 AÑOS
COLELITIASIS	-0,010	-0,004	≥20 AÑOS
HEPATITIS CRÓNICA	0,014	0,004	≥20 AÑOS
PANCREATITIS CRÓNICA	0,84	0,84	≥20 AÑOS
<b>ENFERMEDADES DE LA PIEL Y DEL TEJIDO SUBCUTÁNEO</b>			
PSORIASIS	0,006	0,001	≥20 AÑOS
<b>EMBARAZO, PARTO, PERINATAL</b>			
SÍNDROME FETAL POR ALCOHOL	1	1	<1, todas las edades
FETO Y R.N. AFECTADOS ALCOH.MADRE	1	1	<1, todas las edades
ABORTO ESPONTÁNEO		0,04	≥20 AÑOS
RETRASO CREC FETAL	0,032	0,015	<1, todas las edades
<b>CONDICIONES AGUDAS</b>			
<b>HALLAZGOS ANORMALES CLÍNICOS Y DE LABORATORIO</b>			
HALLAZGO DE ALCOHOL EN SANGRE	1	1	≥15 AÑOS
<b>ACCIDENTES NO INTENCIONALES</b>			
ACCIDENTES VEHÍCULOS MOTOR NO TRÁFICO (no tránsito)	0,18	0,18	≥15 AÑOS
ACCIDENTES VEHÍCULOS MOTOR TRÁFICO(tránsito)	(1)	(1)	<1, todas las edades
OTROS ACCIDENTES VEHÍCULOS SIN MOTOR	0,18	0,18	≥15 AÑOS
ACCIDENTES TRANSPORTE POR AGUA	0,18	0,18	≥15 AÑOS
ACCIDENTES TRANSPORTE AÉREO Y ESPACIAL	0,18	0,18	≥15 AÑOS
ENVENENAMIENTO POR ALCOHOL	1	1	≥15 AÑOS
CAÍDAS ACCIDENTALES	0,32	0,32	≥15 AÑOS
EXPOSICIÓN A HUMO FUEGO Y LLAMAS	0,42	0,42	≥15 AÑOS
ASPIRACIÓN	0,18	0,18	≥15 AÑOS
ARMAS	0,18	0,18	≥15 AÑOS
HIPOTERMIA	0,42	0,42	≥15 AÑOS
TRAUMATISMOS	0,18	0,18	≥15 AÑOS
ENVENAMIENTO NO ALCOHOL	0,29	0,29	≥15 AÑOS
AHOGAMIENTO Y SUMERSIÓN	0,34	0,34	≥15 AÑOS
<b>ACCIDENTES INTENCIONALES</b>			
SUICIDIOS	0,23	0,23	≥15 AÑOS
SUICIDIO ENVENENA. POR ALCOHOL	1	1	≥15 AÑOS
MALTRATO NIÑOS	0,16	0,16	<1,1-4,5-9,10-14
HOMICIDIOS	0,47	0,47	≥15 AÑOS

(1) FAA por rangos de edad en Tabla 5



Tabla 12. Causas de mortalidad relacionadas con el alcohol. Fracciones Atribuidas al Alcohol (FAA) y rangos de edad considerados: 2004

	FAA HOMBRE	FAA MUJER	EDAD
<b>CONDICIONES CRÓNICAS</b>			
<b>TUMORES</b>			
TUMOR MALIGNO LABIO, CAVIDAD BUCAL, FARINGE	0,046	0,012	≥20 AÑOS
TUMOR MALIGNO ESÓFAGO	0,028	0,009	≥20 AÑOS
TUMOR MALIGNO HÍGADO, VÍAS BILIARES INTRAHEP	0,048	0,021	≥20 AÑOS
TUMOR MALIGNO LARINGE	0,052	0,022	≥20 AÑOS
TUMOR MALIGNO MAMA		0,005	≥20 AÑOS
TUMOR MALIGNO PRÓSTATA	0,003		≥20 AÑOS
<b>ENFERMEDADES ENDOCRINAS, NUTRICIONALES Y METABÓLICAS</b>			
SÍNDROME SEUDO-CUSHING INDUCIDO POR ALCOHOL	1	1	≥20 AÑOS
<b>TRASTORNOS MENTALES Y DEL COMPORTAMIENTO</b>			
PSICOSIS ALCOHÓLICA	1	1	≥20 AÑOS
SÍNDROME DEPENDENCIA ALCOHOL	1	1	≥20 AÑOS
ABUSO ALCOHOL	1	1	≥20 AÑOS
<b>ENFERMEDADES DEL SISTEMA NERVIOSO</b>			
POLI NEUROPATÍA ALCOHÓLICA	1	1	≥20 AÑOS
DEGENERACIÓN DEL SISTEMA NERVIOSO POR ALCOHOL	1	1	≥20 AÑOS
MIOPATÍA ALCOHÓLICA	1	1	≥20 AÑOS
EPILEPSIA	0,15	0,15	≥20 AÑOS
<b>ENFERMEDAD DEL SISTEMA CIRCULATORIO</b>			
ENFERMEDAD HIPERTENSIVA	0,024	0,011	≥20 AÑOS
ENFERMEDAD ISQUÉMICA CORAZÓN	0,002	0,001	≥20 AÑOS
CARDIOMIOPATÍA ALCOHÓLICA	1	1	≥20 AÑOS
TAQUICARDIA SUPRAVENTRICULAR, ARRITMIAS	0,019	0,009	≥20 AÑOS
ISQUEMIA CEREBRAL.	0,058	0,007	≥20 AÑOS
HEMORRAGIA CEREBRAL.	0,083	0,006	≥20 AÑOS
VARICES ESOFÁGICAS	0,4	0,4	≥20 AÑOS
<b>ENFERMEDADES DEL SISTEMA DIGESTIVO</b>			
HEMORRAGIA GASTROESOFÁGICA	0,47	0,47	≥20 AÑOS
GASTRITIS ALCOHÓLICA	1	1	≥20 AÑOS
HÍGADO GRASO	1	1	≥20 AÑOS
HEPATITIS ALCOHÓLICA.	1	1	≥20 AÑOS
FIBROSIS ALCOHÓLICA.	1	1	≥20 AÑOS
CIRROSIS ALCOHÓLICA	1	1	≥20 AÑOS
INSUFICIENCIA HEPÁTICA ALCOHÓLICA	1	1	≥20 AÑOS
DAÑO HEPÁTICO NO ESPECIFICADO	1	1	≥20 AÑOS



Universidad de Valladolid



SECRETARÍA  
GENERAL  
DE SANIDAD  
  
DIRECCIÓN GENERAL  
DE SALUD PÚBLICA



Instituto de Estudios de Alcohol y Drogas  
Universidad de Valladolid

OTRAS CIRROSIS	0,4	0,4	≥20 AÑOS
PANCREATITIS AGUDA	0,24	0,24	≥20 AÑOS
PANCREATITIS CRÓNICA ALCOHÓLICA	1	1	≥20 AÑOS
HIPERTENSIÓN PORTAL	0,4	0,4	≥20 AÑOS
COLELITIASIS	-0,010	-0,004	≥20 AÑOS
HEPATITIS CRÓNICA	0,014	0,004	≥20 AÑOS
PANCREATITIS CRÓNICA	0,84	0,84	≥20 AÑOS
<b>ENFERMEDADES DE LA PIEL Y DEL TEJIDO SUBCUTÁNEO</b>			
PSORIASIS	0,006	0,001	≥20 AÑOS
<b>EMBARAZO, PARTO, PERINATAL</b>			
SÍNDROME FETAL POR ALCOHOL	1	1	<1, todas las edades
FETO Y R.N. AFECTADOS ALCOH.MADRE	1	1	<1, todas las edades
ABORTO ESPONTÁNEO		0,04	≥20 AÑOS
RETRASO CREC FETAL	0,032	0,015	<1, todas las edades
<b>CONDICIONES AGUDAS</b>			
<b>HALLAZGOS ANORMALES CLÍNICOS Y DE LABORATORIO</b>			
HALLAZGO DE ALCOHOL EN SANGRE	1	1	≥15 AÑOS
<b>ACCIDENTES NO INTENCIONALES</b>			
ACCIDENTES VEHÍCULOS MOTOR NO TRÁFICO (no tránsito)	0,18	0,18	≥15 AÑOS
ACCIDENTES VEHÍCULOS MOTOR TRÁFICO(tránsito)	(1)	(1)	<1, todas las edades
OTROS ACCIDENTES VEHÍCULOS SIN MOTOR	0,18	0,18	≥15 AÑOS
ACCIDENTES TRANSPORTE POR AGUA	0,18	0,18	≥15 AÑOS
ACCIDENTES TRANSPORTE AÉREO Y ESPACIAL	0,18	0,18	≥15 AÑOS
ENVENENAMIENTO POR ALCOHOL	1	1	≥15 AÑOS
CAÍDAS ACCIDENTALES	0,32	0,32	≥15 AÑOS
EXPOSICIÓN A HUMO FUEGO Y LLAMAS	0,42	0,42	≥15 AÑOS
ASPIRACIÓN	0,18	0,18	≥15 AÑOS
ARMAS	0,18	0,18	≥15 AÑOS
HIPOTERMIA	0,42	0,42	≥15 AÑOS
TRAUMATISMOS	0,18	0,18	≥15 AÑOS
ENVENAMIENTO NO ALCOHOL	0,29	0,29	≥15 AÑOS
AHOGAMIENTO Y SUMERSIÓN	0,34	0,34	≥15 AÑOS
<b>ACCIDENTES INTENCIONALES</b>			
SUICIDIOS	0,23	0,23	≥15 AÑOS
SUICIDIO ENVENENA. POR ALCOHOL	1	1	≥15 AÑOS
MALTRATO NIÑOS	0,16	0,16	<1,1-4,5-9,10-14
HOMICIDIOS	0,47	0,47	≥15 AÑOS

(1) FAA por rangos de edad en Tabla 5



Tabla 13. Andalucía. Causas de mortalidad relacionadas con el alcohol. Fracciones Atribuidas al Alcohol (FAA) y rangos de edad considerados: 2003-2004

	FAA HOMBRE	FAA MUJER	EDAD
<b>CONDICIONES CRÓNICAS</b>			
<b>TUMORES</b>			
TUMOR MALIGNO LABIO, CAVIDAD BUCAL, FARINGE	0,045	0,011	≥20 AÑOS
TUMOR MALIGNO ESÓFAGO	0,028	0,008	≥20 AÑOS
TUMOR MALIGNO HÍGADO, VÍAS BILIARES INTRAHEP	0,051	0,016	≥20 AÑOS
TUMOR MALIGNO LARINGE	0,055	0,017	≥20 AÑOS
TUMOR MALIGNO MAMA		0,004	≥20 AÑOS
TUMOR MALIGNO PRÓSTATA	0,003		≥20 AÑOS
<b>ENFERMEDADES ENDOCRINAS, NUTRICIONALES Y METABÓLICAS</b>			
SÍNDROME SEUDO-CUSHING INDUCIDO POR ALCOHOL	1	1	≥20 AÑOS
<b>TRASTORNOS MENTALES Y DEL COMPORTAMIENTO</b>			
PSICOSIS ALCOHÓLICA	1	1	≥20 AÑOS
SÍNDROME DEPENDENCIA ALCOHOL	1	1	≥20 AÑOS
ABUSO ALCOHOL	1	1	≥20 AÑOS
<b>ENFERMEDADES DEL SISTEMA NERVIOSO</b>			
POLI NEUROPATÍA ALCOHÓLICA	1	1	≥20 AÑOS
DEGENERACIÓN DEL SISTEMA NERVIOSO POR ALCOHOL	1	1	≥20 AÑOS
MIOPATÍA ALCOHÓLICA	1	1	≥20 AÑOS
EPILEPSIA	0,15	0,15	≥20 AÑOS
<b>ENFERMEDAD DEL SISTEMA CIRCULATORIO</b>			
ENFERMEDAD HIPERTENSIVA	0,025	0,009	≥20 AÑOS
ENFERMEDAD ISQUÉMICA CORAZÓN	0,002	0,000	≥20 AÑOS
CARDIOMIOPATÍA ALCOHÓLICA	1	1	≥20 AÑOS
TAQUICARDIA SUPRAVENTRICULAR, ARRITMIAS	0,020	0,007	≥20 AÑOS
ISQUEMIA CEREBRAL.	0,055	0,006	≥20 AÑOS
HEMORRAGIA CEREBRAL.	0,084	0,008	≥20 AÑOS
VARICES ESOFÁGICAS	0,4	0,4	≥20 AÑOS
<b>ENFERMEDADES DEL SISTEMA DIGESTIVO</b>			
HEMORRAGIA GASTROESOFÁGICA	0,47	0,47	≥20 AÑOS
GASTRITIS ALCOHÓLICA	1	1	≥20 AÑOS
HÍGADO GRASO	1	1	≥20 AÑOS
HEPATITIS ALCOHÓLICA.	1	1	≥20 AÑOS
FIBROSIS ALCOHÓLICA.	1	1	≥20 AÑOS
CIRROSIS ALCOHÓLICA	1	1	≥20 AÑOS
INSUFICIENCIA HEPÁTICA ALCOHÓLICA	1	1	≥20 AÑOS



Universidad de Valladolid



SECRETARÍA  
GENERAL  
DE SANIDAD  
  
DIRECCIÓN GENERAL  
DE SALUD PÚBLICA



Instituto de Estudios de Alcohol y Drogas  
Universidad de Valladolid

DAÑO HEPÁTICO NO ESPECIFICADO	1	1	≥20 AÑOS
OTRAS CIRROSIS	0,4	0,4	≥20 AÑOS
PANCREATITIS AGUDA	0,24	0,24	≥20 AÑOS
PANCREATITIS CRÓNICA ALCOHÓLICA	1	1	≥20 AÑOS
HIPERTENSIÓN PORTAL	0,4	0,4	≥20 AÑOS
COLELITIASIS	-0,010	-0,003	≥20 AÑOS
HEPATITIS CRÓNICA	0,014	0,004	≥20 AÑOS
PANCREATITIS CRÓNICA	0,84	0,84	≥20 AÑOS
<b>ENFERMEDADES DE LA PIEL Y DEL TEJIDO SUBCUTÁNEO</b>			
PSORIASIS	0,006	0,001	≥20 AÑOS
<b>EMBARAZO, PARTO, PERINATAL</b>			
SÍNDROME FETAL POR ALCOHOL	1	1	<1, todas las edades
FETO Y R.N. AFECTADOS ALCOH.MADRE	1	1	<1, todas las edades
ABORTO ESPONTÁNEO		0,04	≥20 AÑOS
RETRASO CREC FETAL	0,035	0,011	<1, todas las edades
<b>CONDICIONES AGUDAS</b>			
<b>HALLAZGOS ANORMALES CLÍNICOS Y DE LABORATORIO</b>			
HALLAZGO DE ALCOHOL EN SANGRE	1	1	≥15 AÑOS
<b>ACCIDENTES NO INTENCIONALES</b>			
ACCIDENTES VEHÍCULOS MOTOR NO TRÁFICO (no tránsito)	0,18	0,18	≥15 AÑOS
ACCIDENTES VEHÍCULOS MOTOR TRÁFICO(tránsito)	(1)	(1)	<1, todas las edades
OTROS ACCIDENTES VEHÍCULOS SIN MOTOR	0,18	0,18	≥15 AÑOS
ACCIDENTES TRANSPORTE POR AGUA	0,18	0,18	≥15 AÑOS
ACCIDENTES TRANSPORTE AÉREO Y ESPACIAL	0,18	0,18	≥15 AÑOS
ENVENENAMIENTO POR ALCOHOL	1	1	≥15 AÑOS
CAÍDAS ACCIDENTALES	0,32	0,32	≥15 AÑOS
EXPOSICIÓN A HUMO FUEGO Y LLAMAS	0,42	0,42	≥15 AÑOS
ASPIRACIÓN	0,18	0,18	≥15 AÑOS
ARMAS	0,18	0,18	≥15 AÑOS
HIPOTERMIA	0,42	0,42	≥15 AÑOS
TRAUMATISMOS	0,18	0,18	≥15 AÑOS
ENVENAMIENTO NO ALCOHOL	0,29	0,29	≥15 AÑOS
AHOGAMIENTO Y SUMERSIÓN	0,34	0,34	≥15 AÑOS
<b>ACCIDENTES INTENCIONALES</b>			
SUICIDIOS	0,23	0,23	≥15 AÑOS
SUICIDIO ENVENENA. POR ALCOHOL	1	1	≥15 AÑOS
MALTRATO NIÑOS	0,16	0,16	<1,1-4,5-9,10-14
HOMICIDIOS	0,47	0,47	≥15 AÑOS

(1) FAA por rangos de edad en Tabla 5



Universidad de Valladolid



SECRETARÍA  
GENERAL  
DE SANIDAD  
  
DIRECCIÓN GENERAL  
DE SALUD PÚBLICA



Instituto de Estudios de Alcohol y Drogas  
Universidad de Valladolid

Tabla 14. Aragón. Causas de mortalidad relacionadas con el alcohol. Fracciones Atribuidas al Alcohol (FAA) y rangos de edad considerados: 2003-2004

	FAA HOMBRE	FAA MUJER	EDAD
<b>CONDICIONES CRÓNICAS</b>			
<b>TUMORES</b>			
TUMOR MALIGNO LABIO, CAVIDAD BUCAL, FARINGE	0,010	0,004	≥20 AÑOS
TUMOR MALIGNO ESÓFAGO	0,008	0,003	≥20 AÑOS
TUMOR MALIGNO HÍGADO, VÍAS BILIARES INTRAHEP	0,021	0,007	≥20 AÑOS
TUMOR MALIGNO LARINGE	0,022	0,007	≥20 AÑOS
TUMOR MALIGNO MAMA		0,002	≥20 AÑOS
TUMOR MALIGNO PRÓSTATA	0,001		≥20 AÑOS
<b>ENFERMEDADES ENDOCRINAS, NUTRICIONALES Y METABÓLICAS</b>			
SÍNDROME SEUDO-CUSHING INDUCIDO POR ALCOHOL	1	1	≥20 AÑOS
<b>TRASTORNOS MENTALES Y DEL COMPORTAMIENTO</b>			
PSICOSIS ALCOHÓLICA	1	1	≥20 AÑOS
SÍNDROME DEPENDENCIA ALCOHOL	1	1	≥20 AÑOS
ABUSO ALCOHOL	1	1	≥20 AÑOS
<b>ENFERMEDADES DEL SISTEMA NERVIOSO</b>			
POLI NEUROPATÍA ALCOHÓLICA	1	1	≥20 AÑOS
DEGENERACIÓN DEL SISTEMA NERVIOSO POR ALCOHOL	1	1	≥20 AÑOS
MIOPATÍA ALCOHÓLICA	1	1	≥20 AÑOS
EPILEPSIA	0,15	0,15	≥20 AÑOS
<b>ENFERMEDAD DEL SISTEMA CIRCULATORIO</b>			
ENFERMEDAD HIPERTENSIVA	0,009	0,004	≥20 AÑOS
ENFERMEDAD ISQUÉMICA CORAZÓN	0,001	0,000	≥20 AÑOS
CARDIOMIOPATÍA ALCOHÓLICA	1	1	≥20 AÑOS
TAQUICARDIA SUPRAVENTRICULAR, ARRITMIAS	0,009	0,003	≥20 AÑOS
ISQUEMIA CEREBRAL.	0,050	0,002	≥20 AÑOS
HEMORRAGIA CEREBRAL.	0,049	0,001	≥20 AÑOS
VARICES ESOFÁGICAS	0,4	0,4	≥20 AÑOS
<b>ENFERMEDADES DEL SISTEMA DIGESTIVO</b>			
HEMORRAGIA GASTROESOFÁGICA	0,47	0,47	≥20 AÑOS
GASTRITIS ALCOHÓLICA	1	1	≥20 AÑOS
HÍGADO GRASO	1	1	≥20 AÑOS
HEPATITIS ALCOHÓLICA.	1	1	≥20 AÑOS
FIBROSIS ALCOHÓLICA.	1	1	≥20 AÑOS
CIRROSIS ALCOHÓLICA	1	1	≥20 AÑOS
INSUFICIENCIA HEPÁTICA ALCOHÓLICA	1	1	≥20 AÑOS
DAÑO HEPÁTICO NO ESPECIFICADO	1	1	≥20 AÑOS
OTRAS CIRROSIS	0,4	0,4	≥20 AÑOS



Universidad de Valladolid



SECRETARÍA  
GENERAL  
DE SANIDAD  
  
DIRECCIÓN GENERAL  
DE SALUD PÚBLICA



Instituto de Estudios de Alcohol y Drogas  
Universidad de Valladolid

PANCREATITIS AGUDA	0,24	0,24	≥20 AÑOS
PANCREATITIS CRÓNICA ALCOHÓLICA	1	1	≥20 AÑOS
HIPERTENSIÓN PORTAL	0,4	0,4	≥20 AÑOS
COLELITIASIS	-0,004	-0,001	≥20 AÑOS
HEPATITIS CRÓNICA	0,004	0,001	≥20 AÑOS
PANCREATITIS CRÓNICA	0,84	0,84	≥20 AÑOS
<b>ENFERMEDADES DE LA PIEL Y DEL TEJIDO SUBCUTÁNEO</b>			
PSORIASIS	0,001	0,000	≥20 AÑOS
<b>EMBARAZO, PARTO, PERINATAL</b>			
SÍNDROME FETAL POR ALCOHOL	1	1	<1, todas las edades
FETO Y R.N. AFECTADOS ALCOH.MADRE	1	1	<1, todas las edades
ABORTO ESPONTÁNEO		0,04	≥20 AÑOS
RETRASO CREC FETAL	0,015	0,005	<1, todas las edades
<b>CONDICIONES AGUDAS</b>			
<b>HALLAZGOS ANORMALES CLÍNICOS Y DE LABORATORIO</b>			
HALLAZGO DE ALCOHOL EN SANGRE	1	1	≥15 AÑOS
<b>ACCIDENTES NO INTENCIONALES</b>			
ACCIDENTES VEHÍCULOS MOTOR NO TRÁFICO (no tránsito)	0,18	0,18	≥15 AÑOS
ACCIDENTES VEHÍCULOS MOTOR TRÁFICO(tránsito)	(1)	(1)	<1, todas las edades
OTROS ACCIDENTES VEHÍCULOS SIN MOTOR	0,18	0,18	≥15 AÑOS
ACCIDENTES TRANSPORTE POR AGUA	0,18	0,18	≥15 AÑOS
ACCIDENTES TRANSPORTE AÉREO Y ESPACIAL	0,18	0,18	≥15 AÑOS
ENVENENAMIENTO POR ALCOHOL	1	1	≥15 AÑOS
CAÍDAS ACCIDENTALES	0,32	0,32	≥15 AÑOS
EXPOSICIÓN A HUMO FUEGO Y LLAMAS	0,42	0,42	≥15 AÑOS
ASPIRACIÓN	0,18	0,18	≥15 AÑOS
ARMAS	0,18	0,18	≥15 AÑOS
HIPOTERMIA	0,42	0,42	≥15 AÑOS
TRAUMATISMOS	0,18	0,18	≥15 AÑOS
ENVENENAMIENTO NO ALCOHOL	0,29	0,29	≥15 AÑOS
AHOGAMIENTO Y SUMERSIÓN	0,34	0,34	≥15 AÑOS
<b>ACCIDENTES INTENCIONALES</b>			
SUICIDIOS	0,23	0,23	≥15 AÑOS
SUICIDIO ENVENENA. POR ALCOHOL	1	1	≥15 AÑOS
MALTRATO NIÑOS	0,16	0,16	<1,1-4,5-9,10-14
HOMICIDIOS	0,47	0,47	≥15 AÑOS

(1) FAA por rangos de edad en Tabla 5



Universidad de Valladolid



SECRETARÍA  
GENERAL  
DE SANIDAD  
  
DIRECCIÓN GENERAL  
DE SALUD PÚBLICA



Instituto de Estudios de Alcohol y Drogas  
Universidad de Valladolid

Tabla 15. Asturias. Causas de mortalidad relacionadas con el alcohol. Fracciones Atribuidas al Alcohol (FAA) y rangos de edad considerados: 2003-2004

	FAA HOMBRE	FAA MUJER	EDAD
<b>CONDICIONES CRÓNICAS</b>			
<b>TUMORES</b>			
TUMOR MALIGNO LABIO, CAVIDAD BUCAL, FARINGE	0,058	0,025	≥20 AÑOS
TUMOR MALIGNO ESÓFAGO	0,037	0,017	≥20 AÑOS
TUMOR MALIGNO HÍGADO, VÍAS BILIARES INTRAHEP	0,068	0,035	≥20 AÑOS
TUMOR MALIGNO LARINGE	0,073	0,037	≥20 AÑOS
TUMOR MALIGNO MAMA		0,008	≥20 AÑOS
TUMOR MALIGNO PRÓSTATA	0,004		≥20 AÑOS
<b>ENFERMEDADES ENDOCRINAS, NUTRICIONALES Y METABÓLICAS</b>			
SÍNDROME SEUDO-CUSHING INDUCIDO POR ALCOHOL	1	1	≥20 AÑOS
<b>TRASTORNOS MENTALES Y DEL COMPORTAMIENTO</b>			
PSICOSIS ALCOHÓLICA	1	1	≥20 AÑOS
SÍNDROME DEPENDENCIA ALCOHOL	1	1	≥20 AÑOS
ABUSO ALCOHOL	1	1	≥20 AÑOS
<b>ENFERMEDADES DEL SISTEMA NERVIOSO</b>			
POLI NEUROPATÍA ALCOHÓLICA	1	1	≥20 AÑOS
DEGENERACIÓN DEL SISTEMA NERVIOSO POR ALCOHOL	1	1	≥20 AÑOS
MIOPATÍA ALCOHÓLICA	1	1	≥20 AÑOS
EPILEPSIA	0,15	0,15	≥20 AÑOS
<b>ENFERMEDAD DEL SISTEMA CIRCULATORIO</b>			
ENFERMEDAD HIPERTENSIVA	0,033	0,019	≥20 AÑOS
ENFERMEDAD ISQUÉMICA CORAZÓN	0,002	0,001	≥20 AÑOS
CARDIOMIOPATÍA ALCOHÓLICA	1	1	≥20 AÑOS
TAQUICARDIA SUPRAVENTRICULAR, ARRITMIAS	0,027	0,014	≥20 AÑOS
ISQUEMIA CEREBRAL.	0,066	0,009	≥20 AÑOS
HEMORRAGIA CEREBRAL.	0,094	0,010	≥20 AÑOS
VARICES ESOFÁGICAS	0,4	0,4	≥20 AÑOS
<b>ENFERMEDADES DEL SISTEMA DIGESTIVO</b>			
HEMORRAGIA GASTROESOFÁGICA	0,47	0,47	≥20 AÑOS
GASTRITIS ALCOHÓLICA	1	1	≥20 AÑOS
HÍGADO GRASO	1	1	≥20 AÑOS
HEPATITIS ALCOHÓLICA.	1	1	≥20 AÑOS
FIBROSIS ALCOHÓLICA.	1	1	≥20 AÑOS
CIRROSIS ALCOHÓLICA	1	1	≥20 AÑOS
INSUFICIENCIA HEPÁTICA ALCOHÓLICA	1	1	≥20 AÑOS
DAÑO HEPÁTICO NO ESPECIFICADO	1	1	≥20 AÑOS
OTRAS CIRROSIS	0,4	0,4	≥20 AÑOS





Universidad de Valladolid



SECRETARÍA  
GENERAL  
DE SANIDAD  
  
DIRECCIÓN GENERAL  
DE SALUD PÚBLICA



Instituto de Estudios de Alcohol y Drogas  
Universidad de Valladolid

PANCREATITIS AGUDA	0,24	0,24	≥20 AÑOS
PANCREATITIS CRÓNICA ALCOHÓLICA	1	1	≥20 AÑOS
HIPERTENSIÓN PORTAL	0,4	0,4	≥20 AÑOS
COLELITIASIS	-0,014	-0,007	≥20 AÑOS
HEPATITIS CRÓNICA	0,018	0,008	≥20 AÑOS
PANCREATITIS CRÓNICA	0,84	0,84	≥20 AÑOS
<b>ENFERMEDADES DE LA PIEL Y DEL TEJIDO SUBCUTÁNEO</b>			
PSORIASIS	0,008	0,003	≥20 AÑOS
<b>EMBARAZO, PARTO, PERINATAL</b>			
SÍNDROME FETAL POR ALCOHOL	1	1	<1, todas las edades
FETO Y R.N. AFECTADOS ALCOH.MADRE	1	1	<1, todas las edades
ABORTO ESPONTÁNEO		0,04	≥20 AÑOS
RETRASO CREC FETAL	0,046	0,024	<1, todas las edades
<b>CONDICIONES AGUDAS</b>			
<b>HALLAZGOS ANORMALES CLÍNICOS Y DE LABORATORIO</b>			
HALLAZGO DE ALCOHOL EN SANGRE	1	1	≥15 AÑOS
<b>ACCIDENTES NO INTENCIONALES</b>			
ACCIDENTES VEHÍCULOS MOTOR NO TRÁFICO (no tránsito)	0,18	0,18	≥15 AÑOS
ACCIDENTES VEHÍCULOS MOTOR TRÁFICO(tránsito)	(1)	(1)	<1, todas las edades
OTROS ACCIDENTES VEHÍCULOS SIN MOTOR	0,18	0,18	≥15 AÑOS
ACCIDENTES TRANSPORTE POR AGUA	0,18	0,18	≥15 AÑOS
ACCIDENTES TRANSPORTE AÉREO Y ESPACIAL	0,18	0,18	≥15 AÑOS
ENVENENAMIENTO POR ALCOHOL	1	1	≥15 AÑOS
CAÍDAS ACCIDENTALES	0,32	0,32	≥15 AÑOS
EXPOSICIÓN A HUMO FUEGO Y LLAMAS	0,42	0,42	≥15 AÑOS
ASPIRACIÓN	0,18	0,18	≥15 AÑOS
ARMAS	0,18	0,18	≥15 AÑOS
HIPOTERMIA	0,42	0,42	≥15 AÑOS
TRAUMATISMOS	0,18	0,18	≥15 AÑOS
ENVENAMIENTO NO ALCOHOL	0,29	0,29	≥15 AÑOS
AHOGAMIENTO Y SUMERSIÓN	0,34	0,34	≥15 AÑOS
<b>ACCIDENTES INTENCIONALES</b>			
SUICIDIOS	0,23	0,23	≥15 AÑOS
SUICIDIO ENVENENA. POR ALCOHOL	1	1	≥15 AÑOS
MALTRATO NIÑOS	0,16	0,16	<1,1-4,5-9,10-14
HOMICIDIOS	0,47	0,47	≥15 AÑOS

(1) FAA por rangos de edad en Tabla 5



Universidad de Valladolid



SECRETARÍA  
GENERAL  
DE SANIDAD  
  
DIRECCIÓN GENERAL  
DE SALUD PÚBLICA



Instituto de Estudios de Alcohol y Drogas  
Universidad de Valladolid

Tabla 16. Baleares. Causas de mortalidad relacionadas con el alcohol. Fracciones Atribuidas al Alcohol (FAA) y rangos de edad considerados: 2003-2004

	FAA HOMBRE	FAA MUJER	EDAD
<b>CONDICIONES CRÓNICAS</b>			
<b>TUMORES</b>			
TUMOR MALIGNO LABIO, CAVIDAD BUCAL, FARINGE	0,077	0,015	≥20 AÑOS
TUMOR MALIGNO ESÓFAGO	0,043	0,009	≥20 AÑOS
TUMOR MALIGNO HÍGADO, VÍAS BILIARES INTRAHEP	0,058	0,015	≥20 AÑOS
TUMOR MALIGNO LARINGE	0,065	0,016	≥20 AÑOS
TUMOR MALIGNO MAMA		0,004	≥20 AÑOS
TUMOR MALIGNO PRÓSTATA	0,004		≥20 AÑOS
<b>ENFERMEDADES ENDOCRINAS, NUTRICIONALES Y METABÓLICAS</b>			
SÍNDROME SEUDO-CUSHING INDUCIDO POR ALCOHOL	1	1	≥20 AÑOS
<b>TRASTORNOS MENTALES Y DEL COMPORTAMIENTO</b>			
PSICOSIS ALCOHÓLICA	1	1	≥20 AÑOS
SÍNDROME DEPENDENCIA ALCOHOL	1	1	≥20 AÑOS
ABUSO ALCOHOL	1	1	≥20 AÑOS
<b>ENFERMEDADES DEL SISTEMA NERVIOSO</b>			
POLI NEUROPATÍA ALCOHÓLICA	1	1	≥20 AÑOS
DEGENERACIÓN DEL SISTEMA NERVIOSO POR ALCOHOL	1	1	≥20 AÑOS
MIOPATÍA ALCOHÓLICA	1	1	≥20 AÑOS
EPILEPSIA	0,15	0,15	≥20 AÑOS
<b>ENFERMEDAD DEL SISTEMA CIRCULATORIO</b>			
ENFERMEDAD HIPERTENSIVA	0,034	0,009	≥20 AÑOS
ENFERMEDAD ISQUÉMICA CORAZÓN	0,003	0,001	≥20 AÑOS
CARDIOMIOPATÍA ALCOHÓLICA	1	1	≥20 AÑOS
TAQUICARDIA SUPRAVENTRICULAR, ARRITMIAS	0,027	0,014	≥20 AÑOS
ISQUEMIA CEREBRAL.	0,046	0,007	≥20 AÑOS
HEMORRAGIA CEREBRAL.	0,090	0,005	≥20 AÑOS
VARICES ESOFÁGICAS	0,4	0,4	≥20 AÑOS
<b>ENFERMEDADES DEL SISTEMA DIGESTIVO</b>			
HEMORRAGIA GASTROESOFÁGICA	0,47	0,47	≥20 AÑOS
GASTRITIS ALCOHÓLICA	1	1	≥20 AÑOS
HÍGADO GRASO	1	1	≥20 AÑOS
HEPATITIS ALCOHÓLICA.	1	1	≥20 AÑOS
FIBROSIS ALCOHÓLICA.	1	1	≥20 AÑOS
CIRROSIS ALCOHÓLICA	1	1	≥20 AÑOS
INSUFICIENCIA HEPÁTICA ALCOHÓLICA	1	1	≥20 AÑOS
DAÑO HEPÁTICO NO ESPECIFICADO	1	1	≥20 AÑOS
OTRAS CIRROSIS	0,4	0,4	≥20 AÑOS



Universidad de Valladolid



SECRETARÍA  
GENERAL  
DE SANIDAD  
  
DIRECCIÓN GENERAL  
DE SALUD PÚBLICA



Instituto de Estudios de Alcohol y Drogas  
Universidad de Valladolid

PANCREATITIS AGUDA	0,24	0,24	≥20 AÑOS
PANCREATITIS CRÓNICA ALCOHÓLICA	1	1	≥20 AÑOS
HIPERTENSIÓN PORTAL	0,4	0,4	≥20 AÑOS
COLELITIASIS	-0,014	-0,003	≥20 AÑOS
HEPATITIS CRÓNICA	0,022	0,004	≥20 AÑOS
PANCREATITIS CRÓNICA	0,84	0,84	≥20 AÑOS
<b>ENFERMEDADES DE LA PIEL Y DEL TEJIDO SUBCUTÁNEO</b>			
PSORIASIS	0,011	0,002	≥20 AÑOS
<b>EMBARAZO, PARTO, PERINATAL</b>			
SÍNDROME FETAL POR ALCOHOL	1	1	<1, todas las edades
FETO Y R.N. AFECTADOS ALCOH.MADRE	1	1	<1, todas las edades
ABORTO ESPONTÁNEO		0,04	≥20 AÑOS
RETRASO CREC FETAL	0,036	0,010	<1, todas las edades
<b>CONDICIONES AGUDAS</b>			
<b>HALLAZGOS ANORMALES CLÍNICOS Y DE LABORATORIO</b>			
HALLAZGO DE ALCOHOL EN SANGRE	1	1	≥15 AÑOS
<b>ACCIDENTES NO INTENCIONALES</b>			
ACCIDENTES VEHÍCULOS MOTOR NO TRÁFICO (no tránsito)	0,18	0,18	≥15 AÑOS
ACCIDENTES VEHÍCULOS MOTOR TRÁFICO(tránsito)	(1)	(1)	<1, todas las edades
OTROS ACCIDENTES VEHÍCULOS SIN MOTOR	0,18	0,18	≥15 AÑOS
ACCIDENTES TRANSPORTE POR AGUA	0,18	0,18	≥15 AÑOS
ACCIDENTES TRANSPORTE AÉREO Y ESPACIAL	0,18	0,18	≥15 AÑOS
ENVENENAMIENTO POR ALCOHOL	1	1	≥15 AÑOS
CAÍDAS ACCIDENTALES	0,32	0,32	≥15 AÑOS
EXPOSICIÓN A HUMO FUEGO Y LLAMAS	0,42	0,42	≥15 AÑOS
ASPIRACIÓN	0,18	0,18	≥15 AÑOS
ARMAS	0,18	0,18	≥15 AÑOS
HIPOTERMIA	0,42	0,42	≥15 AÑOS
TRAUMATISMOS	0,18	0,18	≥15 AÑOS
ENVENAMIENTO NO ALCOHOL	0,29	0,29	≥15 AÑOS
AHOGAMIENTO Y SUMERSIÓN	0,34	0,34	≥15 AÑOS
<b>ACCIDENTES INTENCIONALES</b>			
SUICIDIOS	0,23	0,23	≥15 AÑOS
SUICIDIO ENVENENA. POR ALCOHOL	1	1	≥15 AÑOS
MALTRATO NIÑOS	0,16	0,16	<1,1-4,5-9,10-14
HOMICIDIOS	0,47	0,47	≥15 AÑOS

(1) FAA por rangos de edad en Tabla 5



Tabla 17. Castilla La Mancha. Causas de mortalidad relacionadas con el alcohol. Fracciones Atribuidas al Alcohol (FAA) y rangos de edad considerados: 2003-2004

	FAA HOMBRE	FAA MUJER	EDAD
<b>CONDICIONES CRÓNICAS</b>			
<b>TUMORES</b>			
TUMOR MALIGNO LABIO, CAVIDAD BUCAL, FARINGE	0,041	0,011	≥20 AÑOS
TUMOR MALIGNO ESÓFAGO	0,027	0,009	≥20 AÑOS
TUMOR MALIGNO HÍGADO, VÍAS BILIARES INTRAHEP	0,055	0,023	≥20 AÑOS
TUMOR MALIGNO LARINGE	0,059	0,024	≥20 AÑOS
TUMOR MALIGNO MAMA		0,005	≥20 AÑOS
TUMOR MALIGNO PRÓSTATA	0,003		≥20 AÑOS
<b>ENFERMEDADES ENDOCRINAS, NUTRICIONALES Y METABÓLICAS</b>			
SÍNDROME SEUDO-CUSHING INDUCIDO POR ALCOHOL	1	1	≥20 AÑOS
<b>TRASTORNOS MENTALES Y DEL COMPORTAMIENTO</b>			
PSICOSIS ALCOHÓLICA	1	1	≥20 AÑOS
SÍNDROME DEPENDENCIA ALCOHOL	1	1	≥20 AÑOS
ABUSO ALCOHOL	1	1	≥20 AÑOS
<b>ENFERMEDADES DEL SISTEMA NERVIOSO</b>			
POLI NEUROPATÍA ALCOHÓLICA	1	1	≥20 AÑOS
DEGENERACIÓN DEL SISTEMA NERVIOSO POR ALCOHOL	1	1	≥20 AÑOS
MIOPATÍA ALCOHÓLICA	1	1	≥20 AÑOS
EPILEPSIA	0,15	0,15	≥20 AÑOS
<b>ENFERMEDAD DEL SISTEMA CIRCULATORIO</b>			
ENFERMEDAD HIPERTENSIVA	0,026	0,012	≥20 AÑOS
ENFERMEDAD ISQUÉMICA CORAZÓN	0,002	0,001	≥20 AÑOS
CARDIOMIOPATÍA ALCOHÓLICA	1	1	≥20 AÑOS
TAQUICARDIA SUPRAVENTRICULAR, ARRITMIAS	0,023	0,010	≥20 AÑOS
ISQUEMIA CEREBRAL.	0,071	0,003	≥20 AÑOS
HEMORRAGIA CEREBRAL.	0,099	0,002	≥20 AÑOS
VARICES ESOFÁGICAS	0,4	0,4	≥20 AÑOS
<b>ENFERMEDADES DEL SISTEMA DIGESTIVO</b>			
HEMORRAGIA GASTROESOFÁGICA	0,47	0,47	≥20 AÑOS
GASTRITIS ALCOHÓLICA	1	1	≥20 AÑOS
HÍGADO GRASO	1	1	≥20 AÑOS
HEPATITIS ALCOHÓLICA.	1	1	≥20 AÑOS
FIBROSIS ALCOHÓLICA.	1	1	≥20 AÑOS
CIRROSIS ALCOHÓLICA	1	1	≥20 AÑOS
INSUFICIENCIA HEPÁTICA ALCOHÓLICA	1	1	≥20 AÑOS
DAÑO HEPÁTICO NO ESPECIFICADO	1	1	≥20 AÑOS
OTRAS CIRROSIS	0,4	0,4	≥20 AÑOS



Universidad de Valladolid



SECRETARÍA  
GENERAL  
DE SANIDAD  
  
DIRECCIÓN GENERAL  
DE SALUD PÚBLICA



Instituto de Estudios de Alcohol y Drogas  
Universidad de Valladolid

PANCREATITIS AGUDA	0,24	0,24	≥20 AÑOS
PANCREATITIS CRÓNICA ALCOHÓLICA	1	1	≥20 AÑOS
HIPERTENSIÓN PORTAL	0,4	0,4	≥20 AÑOS
COLELITIASIS	-0,011	-0,004	≥20 AÑOS
HEPATITIS CRÓNICA	0,014	0,004	≥20 AÑOS
PANCREATITIS CRÓNICA	0,84	0,84	≥20 AÑOS
<b>ENFERMEDADES DE LA PIEL Y DEL TEJIDO SUBCUTÁNEO</b>			
PSORIASIS	0,005	0,001	≥20 AÑOS
<b>EMBARAZO, PARTO, PERINATAL</b>			
SÍNDROME FETAL POR ALCOHOL	1	1	<1, todas las edades
FETO Y R.N. AFECTADOS ALCOH.MADRE	1	1	<1, todas las edades
ABORTO ESPONTÁNEO		0,04	≥20 AÑOS
RETRASO CREC FETAL	0,038	0,017	<1, todas las edades
<b>CONDICIONES AGUDAS</b>			
<b>HALLAZGOS ANORMALES CLÍNICOS Y DE LABORATORIO</b>			
HALLAZGO DE ALCOHOL EN SANGRE	1	1	≥15 AÑOS
<b>ACCIDENTES NO INTENCIONALES</b>			
ACCIDENTES VEHÍCULOS MOTOR NO TRÁFICO (no tránsito)	0,18	0,18	≥15 AÑOS
ACCIDENTES VEHÍCULOS MOTOR TRÁFICO(tránsito)	(1)	(1)	<1, todas las edades
OTROS ACCIDENTES VEHÍCULOS SIN MOTOR	0,18	0,18	≥15 AÑOS
ACCIDENTES TRANSPORTE POR AGUA	0,18	0,18	≥15 AÑOS
ACCIDENTES TRANSPORTE AÉREO Y ESPACIAL	0,18	0,18	≥15 AÑOS
ENVENENAMIENTO POR ALCOHOL	1	1	≥15 AÑOS
CAÍDAS ACCIDENTALES	0,32	0,32	≥15 AÑOS
EXPOSICIÓN A HUMO FUEGO Y LLAMAS	0,42	0,42	≥15 AÑOS
ASPIRACIÓN	0,18	0,18	≥15 AÑOS
ARMAS	0,18	0,18	≥15 AÑOS
HIPOTERMIA	0,42	0,42	≥15 AÑOS
TRAUMATISMOS	0,18	0,18	≥15 AÑOS
ENVENAMAMIENTO NO ALCOHOL	0,29	0,29	≥15 AÑOS
AHOGAMIENTO Y SUMERSIÓN	0,34	0,34	≥15 AÑOS
<b>ACCIDENTES INTENCIONALES</b>			
SUICIDIOS	0,23	0,23	≥15 AÑOS
SUICIDIO ENVENENA. POR ALCOHOL	1	1	≥15 AÑOS
MALTRATO NIÑOS	0,16	0,16	<1,1-4,5-9,10-14
HOMICIDIOS	0,47	0,47	≥15 AÑOS

(1) FAA por rangos de edad en Tabla 5



Universidad de Valladolid



SECRETARÍA  
GENERAL  
DE SANIDAD  
  
DIRECCIÓN GENERAL  
DE SALUD PÚBLICA



Instituto de Estudios de Alcohol y Drogas  
Universidad de Valladolid

Tabla 18. Castilla y León. Causas de mortalidad relacionadas con el alcohol. Fracciones Atribuidas al Alcohol (FAA) y rangos de edad considerados: 2003-2004

	FAA HOMBRE	FAA MUJER	EDAD
<b>CONDICIONES CRÓNICAS</b>			
<b>TUMORES</b>			
TUMOR MALIGNO LABIO, CAVIDAD BUCAL, FARINGE	0,044	0,006	≥20 AÑOS
TUMOR MALIGNO ESÓFAGO	0,027	0,005	≥20 AÑOS
TUMOR MALIGNO HÍGADO, VÍAS BILIARES INTRAHEP	0,048	0,015	≥20 AÑOS
TUMOR MALIGNO LARINGE	0,052	0,016	≥20 AÑOS
TUMOR MALIGNO MAMA		0,003	≥20 AÑOS
TUMOR MALIGNO PRÓSTATA	0,003		≥20 AÑOS
<b>ENFERMEDADES ENDOCRINAS, NUTRICIONALES Y METABÓLICAS</b>			
SÍNDROME SEUDO-CUSHING INDUCIDO POR ALCOHOL	1	1	≥20 AÑOS
<b>TRASTORNOS MENTALES Y DEL COMPORTAMIENTO</b>			
PSICOSIS ALCOHÓLICA	1	1	≥20 AÑOS
SÍNDROME DEPENDENCIA ALCOHOL	1	1	≥20 AÑOS
ABUSO ALCOHOL	1	1	≥20 AÑOS
<b>ENFERMEDADES DEL SISTEMA NERVIOSO</b>			
POLI NEUROPATÍA ALCOHÓLICA	1	1	≥20 AÑOS
DEGENERACIÓN DEL SISTEMA NERVIOSO POR ALCOHOL	1	1	≥20 AÑOS
MIOPATÍA ALCOHÓLICA	1	1	≥20 AÑOS
EPILEPSIA	0,15	0,15	≥20 AÑOS
<b>ENFERMEDAD DEL SISTEMA CIRCULATORIO</b>			
ENFERMEDAD HIPERTENSIVA	0,024	0,007	≥20 AÑOS
ENFERMEDAD ISQUÉMICA CORAZÓN	0,002	0,000	≥20 AÑOS
CARDIOMIOPATÍA ALCOHÓLICA	1	1	≥20 AÑOS
TAQUICARDIA SUPRAVENTRICULAR, ARRITMIAS	0,019	0,007	≥20 AÑOS
ISQUEMIA CEREBRAL.	0,063	0,005	≥20 AÑOS
HEMORRAGIA CEREBRAL.	0,082	0,004	≥20 AÑOS
VARICES ESOFÁGICAS	0,4	0,4	≥20 AÑOS
<b>ENFERMEDADES DEL SISTEMA DIGESTIVO</b>			
HEMORRAGIA GASTROESOFÁGICA	0,47	0,47	≥20 AÑOS
GASTRITIS ALCOHÓLICA	1	1	≥20 AÑOS
HÍGADO GRASO	1	1	≥20 AÑOS
HEPATITIS ALCOHÓLICA.	1	1	≥20 AÑOS
FIBROSIS ALCOHÓLICA.	1	1	≥20 AÑOS
CIRROSIS ALCOHÓLICA	1	1	≥20 AÑOS
INSUFICIENCIA HEPÁTICA ALCOHÓLICA	1	1	≥20 AÑOS
DAÑO HEPÁTICO NO ESPECIFICADO	1	1	≥20 AÑOS
OTRAS CIRROSIS	0,4	0,4	≥20 AÑOS



Universidad de Valladolid



SECRETARÍA  
GENERAL  
DE SANIDAD  
  
DIRECCIÓN GENERAL  
DE SALUD PÚBLICA



Instituto de Estudios de Alcohol y Drogas  
Universidad de Valladolid

PANCREATITIS AGUDA	0,24	0,24	≥20 AÑOS
PANCREATITIS CRÓNICA ALCOHÓLICA	1	1	≥20 AÑOS
HIPERTENSIÓN PORTAL	0,4	0,4	≥20 AÑOS
COLELITIASIS	-0,010	-0,003	≥20 AÑOS
HEPATITIS CRÓNICA	0,014	0,003	≥20 AÑOS
PANCREATITIS CRÓNICA	0,84	0,84	≥20 AÑOS
<b>ENFERMEDADES DE LA PIEL Y DEL TEJIDO SUBCUTÁNEO</b>			
PSORIASIS	0,006	0,001	≥20 AÑOS
<b>EMBARAZO, PARTO, PERINATAL</b>			
SÍNDROME FETAL POR ALCOHOL	1	1	<1, todas las edades
FETO Y R.N. AFECTADOS ALCOH.MADRE	1	1	<1, todas las edades
ABORTO ESPONTÁNEO		0,04	≥20 AÑOS
RETRASO CREC FETAL	0,032	0,011	<1, todas las edades
<b>CONDICIONES AGUDAS</b>			
<b>HALLAZGOS ANORMALES CLÍNICOS Y DE LABORATORIO</b>			
HALLAZGO DE ALCOHOL EN SANGRE	1	1	≥15 AÑOS
<b>ACCIDENTES NO INTENCIONALES</b>			
ACCIDENTES VEHÍCULOS MOTOR NO TRÁFICO (no tránsito)	0,18	0,18	≥15 AÑOS
ACCIDENTES VEHÍCULOS MOTOR TRÁFICO(tránsito)	(1)	(1)	<1, todas las edades
OTROS ACCIDENTES VEHÍCULOS SIN MOTOR	0,18	0,18	≥15 AÑOS
ACCIDENTES TRANSPORTE POR AGUA	0,18	0,18	≥15 AÑOS
ACCIDENTES TRANSPORTE AÉREO Y ESPACIAL	0,18	0,18	≥15 AÑOS
ENVENENAMIENTO POR ALCOHOL	1	1	≥15 AÑOS
CAÍDAS ACCIDENTALES	0,32	0,32	≥15 AÑOS
EXPOSICIÓN A HUMO FUEGO Y LLAMAS	0,42	0,42	≥15 AÑOS
ASPIRACIÓN	0,18	0,18	≥15 AÑOS
ARMAS	0,18	0,18	≥15 AÑOS
HIPOTERMIA	0,42	0,42	≥15 AÑOS
TRAUMATISMOS	0,18	0,18	≥15 AÑOS
ENVENAMAMIENTO NO ALCOHOL	0,29	0,29	≥15 AÑOS
AHOGAMIENTO Y SUMERSIÓN	0,34	0,34	≥15 AÑOS
<b>ACCIDENTES INTENCIONALES</b>			
SUICIDIOS	0,23	0,23	≥15 AÑOS
SUICIDIO ENVENENA. POR ALCOHOL	1	1	≥15 AÑOS
MALTRATO NIÑOS	0,16	0,16	<1,1-4,5-9,10-14
HOMICIDIOS	0,47	0,47	≥15 AÑOS

(1) FAA por rangos de edad en Tabla 5



Universidad de Valladolid



SECRETARÍA  
GENERAL  
DE SANIDAD  
  
DIRECCIÓN GENERAL  
DE SALUD PÚBLICA



Instituto de Estudios de Alcohol y Drogas  
Universidad de Valladolid

Tabla 19. Comunidad Valenciana. Causas de mortalidad relacionadas con el alcohol. Fracciones Atribuidas al Alcohol (FAA) y rangos de edad considerados: 2003-2004

	FAA HOMBRE	FAA MUJER	EDAD
<b>CONDICIONES CRÓNICAS</b>			
<b>TUMORES</b>			
TUMOR MALIGNO LABIO, CAVIDAD BUCAL, FARINGE	0,001	0,000	≥20 AÑOS
TUMOR MALIGNO ESÓFAGO	0,001	0,000	≥20 AÑOS
TUMOR MALIGNO HÍGADO, VÍAS BILIARES INTRAHEP	0,003	0,001	≥20 AÑOS
TUMOR MALIGNO LARINGE	0,003	0,001	≥20 AÑOS
TUMOR MALIGNO MAMA		0,000	≥20 AÑOS
TUMOR MALIGNO PRÓSTATA	0,000		≥20 AÑOS
<b>ENFERMEDADES ENDOCRINAS, NUTRICIONALES Y METABÓLICAS</b>			
SÍNDROME SEUDO-CUSHING INDUCIDO POR ALCOHOL	1	1	≥20 AÑOS
<b>TRASTORNOS MENTALES Y DEL COMPORTAMIENTO</b>			
PSICOSIS ALCOHÓLICA	1	1	≥20 AÑOS
SÍNDROME DEPENDENCIA ALCOHOL	1	1	≥20 AÑOS
ABUSO ALCOHOL	1	1	≥20 AÑOS
<b>ENFERMEDADES DEL SISTEMA NERVIOSO</b>			
POLI NEUROPATÍA ALCOHÓLICA	1	1	≥20 AÑOS
DEGENERACIÓN DEL SISTEMA NERVIOSO POR ALCOHOL	1	1	≥20 AÑOS
MIOPATÍA ALCOHÓLICA	1	1	≥20 AÑOS
EPILEPSIA	0,15	0,15	≥20 AÑOS
<b>ENFERMEDAD DEL SISTEMA CIRCULATORIO</b>			
ENFERMEDAD HIPERTENSIVA	0,001	0,000	≥20 AÑOS
ENFERMEDAD ISQUÉMICA CORAZÓN	0,000	0,000	≥20 AÑOS
CARDIOMIOPATÍA ALCOHÓLICA	1	1	≥20 AÑOS
TAQUICARDIA SUPRAVENTRICULAR, ARRITMIAS	0,001	0,000	≥20 AÑOS
ISQUEMIA CEREBRAL.	0,019	0,001	≥20 AÑOS
HEMORRAGIA CEREBRAL.	0,017	0,000	≥20 AÑOS
VARICES ESOFÁGICAS	0,4	0,4	≥20 AÑOS
<b>ENFERMEDADES DEL SISTEMA DIGESTIVO</b>			
HEMORRAGIA GASTROESOFÁGICA	0,47	0,47	≥20 AÑOS
GASTRITIS ALCOHÓLICA	1	1	≥20 AÑOS
HÍGADO GRASO	1	1	≥20 AÑOS
HEPATITIS ALCOHÓLICA.	1	1	≥20 AÑOS
FIBROSIS ALCOHÓLICA.	1	1	≥20 AÑOS
CIRROSIS ALCOHÓLICA	1	1	≥20 AÑOS
INSUFICIENCIA HEPÁTICA ALCOHÓLICA	1	1	≥20 AÑOS
DAÑO HEPÁTICO NO ESPECIFICADO	1	1	≥20 AÑOS
OTRAS CIRROSIS	0,4	0,4	≥20 AÑOS





Universidad de Valladolid



SECRETARÍA  
GENERAL  
DE SANIDAD  
  
DIRECCIÓN GENERAL  
DE SALUD PÚBLICA



Instituto de Estudios de Alcohol y Drogas  
Universidad de Valladolid

PANCREATITIS AGUDA	0,24	0,24	≥20 AÑOS
PANCREATITIS CRÓNICA ALCOHÓLICA	1	1	≥20 AÑOS
HIPERTENSIÓN PORTAL	0,4	0,4	≥20 AÑOS
COLELITIASIS	-0,001	0,000	≥20 AÑOS
HEPATITIS CRÓNICA	0,000	0,000	≥20 AÑOS
PANCREATITIS CRÓNICA	0,84	0,84	≥20 AÑOS
<b>ENFERMEDADES DE LA PIEL Y DEL TEJIDO SUBCUTÁNEO</b>			
PSORIASIS	0,000	0,000	≥20 AÑOS
<b>EMBARAZO, PARTO, PERINATAL</b>			
SÍNDROME FETAL POR ALCOHOL	1	1	<1, todas las edades
FETO Y R.N. AFECTADOS ALCOH.MADRE	1	1	<1, todas las edades
ABORTO ESPONTÁNEO		0,04	≥20 AÑOS
RETRASO CREC FETAL	0,002	0,001	<1, todas las edades
<b>CONDICIONES AGUDAS</b>			
<b>HALLAZGOS ANORMALES CLÍNICOS Y DE LABORATORIO</b>			
HALLAZGO DE ALCOHOL EN SANGRE	1	1	≥15 AÑOS
<b>ACCIDENTES NO INTENCIONALES</b>			
ACCIDENTES VEHÍCULOS MOTOR NO TRÁFICO (no tránsito)	0,18	0,18	≥15 AÑOS
ACCIDENTES VEHÍCULOS MOTOR TRÁFICO(tránsito)	(1)	(1)	<1, todas las edades
OTROS ACCIDENTES VEHÍCULOS SIN MOTOR	0,18	0,18	≥15 AÑOS
ACCIDENTES TRANSPORTE POR AGUA	0,18	0,18	≥15 AÑOS
ACCIDENTES TRANSPORTE AÉREO Y ESPACIAL	0,18	0,18	≥15 AÑOS
ENVENENAMIENTO POR ALCOHOL	1	1	≥15 AÑOS
CAÍDAS ACCIDENTALES	0,32	0,32	≥15 AÑOS
EXPOSICIÓN A HUMO FUEGO Y LLAMAS	0,42	0,42	≥15 AÑOS
ASPIRACIÓN	0,18	0,18	≥15 AÑOS
ARMAS	0,18	0,18	≥15 AÑOS
HIPOTERMIA	0,42	0,42	≥15 AÑOS
TRAUMATISMOS	0,18	0,18	≥15 AÑOS
ENVENAMIENTO NO ALCOHOL	0,29	0,29	≥15 AÑOS
AHOGAMIENTO Y SUMERSIÓN	0,34	0,34	≥15 AÑOS
<b>ACCIDENTES INTENCIONALES</b>			
SUICIDIOS	0,23	0,23	≥15 AÑOS
SUICIDIO ENVENENA. POR ALCOHOL	1	1	≥15 AÑOS
MALTRATO NIÑOS	0,16	0,16	<1,1-4,5-9,10-14
HOMICIDIOS	0,47	0,47	≥15 AÑOS

(1) FAA por rangos de edad en Tabla 5



Universidad de Valladolid



SECRETARÍA  
GENERAL  
DE SANIDAD  
  
DIRECCIÓN GENERAL  
DE SALUD PÚBLICA



Instituto de Estudios de Alcohol y Drogas  
Universidad de Valladolid

Tabla 21. Canarias. Causas de mortalidad relacionadas con el alcohol. Fracciones Atribuidas al Alcohol (FAA) y rangos de edad considerados: 2003-2004

	FAA HOMBRE	FAA MUJER	EDAD
<b>CONDICIONES CRÓNICAS</b>			
<b>TUMORES</b>			
TUMOR MALIGNO LABIO, CAVIDAD BUCAL, FARINGE	0,012	0,001	≥20 AÑOS
TUMOR MALIGNO ESÓFAGO	0,008	0,001	≥20 AÑOS
TUMOR MALIGNO HÍGADO, VÍAS BILIARES INTRAHEP	0,018	0,002	≥20 AÑOS
TUMOR MALIGNO LARINGE	0,020	0,002	≥20 AÑOS
TUMOR MALIGNO MAMA		0,000	≥20 AÑOS
TUMOR MALIGNO PRÓSTATA	0,001		≥20 AÑOS
<b>ENFERMEDADES ENDOCRINAS, NUTRICIONALES Y METABÓLICAS</b>			
SÍNDROME SEUDO-CUSHING INDUCIDO POR ALCOHOL	1	1	≥20 AÑOS
<b>TRASTORNOS MENTALES Y DEL COMPORTAMIENTO</b>			
PSICOSIS ALCOHÓLICA	1	1	≥20 AÑOS
SÍNDROME DEPENDENCIA ALCOHOL	1	1	≥20 AÑOS
ABUSO ALCOHOL	1	1	≥20 AÑOS
<b>ENFERMEDADES DEL SISTEMA NERVIOSO</b>			
POLI NEUROPATÍA ALCOHÓLICA	1	1	≥20 AÑOS
DEGENERACIÓN DEL SISTEMA NERVIOSO POR ALCOHOL	1	1	≥20 AÑOS
MIOPATÍA ALCOHÓLICA	1	1	≥20 AÑOS
EPILEPSIA	0,15	0,15	≥20 AÑOS
<b>ENFERMEDAD DEL SISTEMA CIRCULATORIO</b>			
ENFERMEDAD HIPERTENSIVA	0,008	0,001	≥20 AÑOS
ENFERMEDAD ISQUÉMICA CORAZÓN	0,001	0,000	≥20 AÑOS
CARDIOMIOPATÍA ALCOHÓLICA	1	1	≥20 AÑOS
TAQUICARDIA SUPRAVENTRICULAR, ARRITMIAS	0,008	0,001	≥20 AÑOS
ISQUEMIA CEREBRAL.	0,032	0,001	≥20 AÑOS
HEMORRAGIA CEREBRAL.	0,039	0,001	≥20 AÑOS
VARICES ESOFÁGICAS	0,4	0,4	≥20 AÑOS
<b>ENFERMEDADES DEL SISTEMA DIGESTIVO</b>			
HEMORRAGIA GASTROESOFÁGICA	0,47	0,47	≥20 AÑOS
GASTRITIS ALCOHÓLICA	1	1	≥20 AÑOS
HÍGADO GRASO	1	1	≥20 AÑOS
HEPATITIS ALCOHÓLICA.	1	1	≥20 AÑOS
FIBROSIS ALCOHÓLICA.	1	1	≥20 AÑOS
CIRROSIS ALCOHÓLICA	1	1	≥20 AÑOS
INSUFICIENCIA HEPÁTICA ALCOHÓLICA	1	1	≥20 AÑOS
DAÑO HEPÁTICO NO ESPECIFICADO	1	1	≥20 AÑOS
OTRAS CIRROSIS	0,4	0,4	≥20 AÑOS



Universidad de Valladolid



SECRETARÍA  
GENERAL  
DE SANIDAD  
  
DIRECCIÓN GENERAL  
DE SALUD PÚBLICA



Instituto de Estudios de Alcohol y Drogas  
Universidad de Valladolid

PANCREATITIS AGUDA	0,24	0,24	≥20 AÑOS
PANCREATITIS CRÓNICA ALCOHÓLICA	1	1	≥20 AÑOS
HIPERTENSIÓN PORTAL	0,4	0,4	≥20 AÑOS
COLELITIASIS	-0,003	0,000	≥20 AÑOS
HEPATITIS CRÓNICA	0,004	0,000	≥20 AÑOS
PANCREATITIS CRÓNICA	0,84	0,84	≥20 AÑOS
<b>ENFERMEDADES DE LA PIEL Y DEL TEJIDO SUBCUTÁNEO</b>			
PSORIASIS	0,001	0,000	≥20 AÑOS
<b>EMBARAZO, PARTO, PERINATAL</b>			
SÍNDROME FETAL POR ALCOHOL	1	1	<1, todas las edades
FETO Y R.N. AFECTADOS ALCOH.MADRE	1	1	<1, todas las edades
ABORTO ESPONTÁNEO		0,04	≥20 AÑOS
RETRASO CREC FETAL	0,013	0,002	<1, todas las edades
<b>CONDICIONES AGUDAS</b>			
<b>HALLAZGOS ANORMALES CLÍNICOS Y DE LABORATORIO</b>			
HALLAZGO DE ALCOHOL EN SANGRE	1	1	≥15 AÑOS
<b>ACCIDENTES NO INTENCIONALES</b>			
ACCIDENTES VEHÍCULOS MOTOR NO TRÁFICO (no tránsito)	0,18	0,18	≥15 AÑOS
ACCIDENTES VEHÍCULOS MOTOR TRÁFICO(tránsito)	(1)	(1)	<1, todas las edades
OTROS ACCIDENTES VEHÍCULOS SIN MOTOR	0,18	0,18	≥15 AÑOS
ACCIDENTES TRANSPORTE POR AGUA	0,18	0,18	≥15 AÑOS
ACCIDENTES TRANSPORTE AÉREO Y ESPACIAL	0,18	0,18	≥15 AÑOS
ENVENENAMIENTO POR ALCOHOL	1	1	≥15 AÑOS
CAÍDAS ACCIDENTALES	0,32	0,32	≥15 AÑOS
EXPOSICIÓN A HUMO FUEGO Y LLAMAS	0,42	0,42	≥15 AÑOS
ASPIRACIÓN	0,18	0,18	≥15 AÑOS
ARMAS	0,18	0,18	≥15 AÑOS
HIPOTERMIA	0,42	0,42	≥15 AÑOS
TRAUMATISMOS	0,18	0,18	≥15 AÑOS
ENVENAMIENTO NO ALCOHOL	0,29	0,29	≥15 AÑOS
AHOGAMIENTO Y SUMERSIÓN	0,34	0,34	≥15 AÑOS
<b>ACCIDENTES INTENCIONALES</b>			
SUICIDIOS	0,23	0,23	≥15 AÑOS
SUICIDIO ENVENENA. POR ALCOHOL	1	1	≥15 AÑOS
MALTRATO NIÑOS	0,16	0,16	<1,1-4,5-9,10-14
HOMICIDIOS	0,47	0,47	≥15 AÑOS

(1) FAA por rangos de edad en Tabla 5



Tabla 22. Cantabria. Causas de mortalidad relacionadas con el alcohol.  
Fracciones Atribuidas al Alcohol (FAA) y rangos de edad considerados: 2003-2004

	FAA HOMBRE	FAA MUJER	EDAD
<b>CONDICIONES CRÓNICAS</b>			
<b>TUMORES</b>			
TUMOR MALIGNO LABIO, CAVIDAD BUCAL, FARINGE	0,057	0,001	≥20 AÑOS
TUMOR MALIGNO ESÓFAGO	0,033	0,001	≥20 AÑOS
TUMOR MALIGNO HÍGADO, VÍAS BILIARES INTRAHEP	0,050	0,003	≥20 AÑOS
TUMOR MALIGNO LARINGE	0,055	0,003	≥20 AÑOS
TUMOR MALIGNO MAMA		0,001	≥20 AÑOS
TUMOR MALIGNO PRÓSTATA	0,003		≥20 AÑOS
<b>ENFERMEDADES ENDOCRINAS, NUTRICIONALES Y METABÓLICAS</b>			
SÍNDROME SEUDO-CUSHING INDUCIDO POR ALCOHOL	1	1	≥20 AÑOS
<b>TRASTORNOS MENTALES Y DEL COMPORTAMIENTO</b>			
PSICOSIS ALCOHÓLICA	1	1	≥20 AÑOS
SÍNDROME DEPENDENCIA ALCOHOL	1	1	≥20 AÑOS
ABUSO ALCOHOL	1	1	≥20 AÑOS
<b>ENFERMEDADES DEL SISTEMA NERVIOSO</b>			
POLI NEUROPATÍA ALCOHÓLICA	1	1	≥20 AÑOS
DEGENERACIÓN DEL SISTEMA NERVIOSO POR ALCOHOL	1	1	≥20 AÑOS
MIOPATÍA ALCOHÓLICA	1	1	≥20 AÑOS
EPILEPSIA	0,15	0,15	≥20 AÑOS
<b>ENFERMEDAD DEL SISTEMA CIRCULATORIO</b>			
ENFERMEDAD HIPERTENSIVA	0,027	0,001	≥20 AÑOS
ENFERMEDAD ISQUÉMICA CORAZÓN	0,002	0,000	≥20 AÑOS
CARDIOMIOPATÍA ALCOHÓLICA	1	1	≥20 AÑOS
TAQUICARDIA SUPRAVENTRICULAR, ARRITMIAS	0,019	0,001	≥20 AÑOS
ISQUEMIA CEREBRAL.	0,053	0,000	≥20 AÑOS
HEMORRAGIA CEREBRAL.	0,090	0,000	≥20 AÑOS
VARICES ESOFÁGICAS	0,4	0,4	≥20 AÑOS
<b>ENFERMEDADES DEL SISTEMA DIGESTIVO</b>			
HEMORRAGIA GASTROESOFÁGICA	0,47	0,47	≥20 AÑOS
GASTRITIS ALCOHÓLICA	1	1	≥20 AÑOS
HÍGADO GRASO	1	1	≥20 AÑOS
HEPATITIS ALCOHÓLICA.	1	1	≥20 AÑOS
FIBROSIS ALCOHÓLICA.	1	1	≥20 AÑOS
CIRROSIS ALCOHÓLICA	1	1	≥20 AÑOS
INSUFICIENCIA HEPÁTICA ALCOHÓLICA	1	1	≥20 AÑOS
DAÑO HEPÁTICO NO ESPECIFICADO	1	1	≥20 AÑOS



Universidad de Valladolid



SECRETARÍA  
GENERAL  
DE SANIDAD  
  
DIRECCIÓN GENERAL  
DE SALUD PÚBLICA



Instituto de Estudios de Alcohol y Drogas  
Universidad de Valladolid

OTRAS CIRROSIS	0,4	0,4	≥20 AÑOS
PANCREATITIS AGUDA	0,24	0,24	≥20 AÑOS
PANCREATITIS CRÓNICA ALCOHÓLICA	1	1	≥20 AÑOS
HIPERTENSIÓN PORTAL	0,4	0,4	≥20 AÑOS
COLELITIASIS	-0,011	-0,001	≥20 AÑOS
HEPATITIS CRÓNICA	0,016	0,000	≥20 AÑOS
PANCREATITIS CRÓNICA	0,84	0,84	≥20 AÑOS
<b>ENFERMEDADES DE LA PIEL Y DEL TEJIDO SUBCUTÁNEO</b>			
PSORIASIS	0,008	0,000	≥20 AÑOS
<b>EMBARAZO, PARTO, PERINATAL</b>			
SÍNDROME FETAL POR ALCOHOL	1	1	<1, todas las edades
FETO Y R.N. AFECTADOS ALCOH.MADRE	1	1	<1, todas las edades
ABORTO ESPONTÁNEO		0,04	≥20 AÑOS
RETRASO CREC FETAL	0,032	0,002	<1, todas las edades
<b>CONDICIONES AGUDAS</b>			
<b>HALLAZGOS ANORMALES CLÍNICOS Y DE LABORATORIO</b>			
HALLAZGO DE ALCOHOL EN SANGRE	1	1	≥15 AÑOS
<b>ACCIDENTES NO INTENCIONALES</b>			
ACCIDENTES VEHÍCULOS MOTOR NO TRÁFICO (no tránsito)	0,18	0,18	≥15 AÑOS
ACCIDENTES VEHÍCULOS MOTOR TRÁFICO(tránsito)	(1)	(1)	<1, todas las edades
OTROS ACCIDENTES VEHÍCULOS SIN MOTOR	0,18	0,18	≥15 AÑOS
ACCIDENTES TRANSPORTE POR AGUA	0,18	0,18	≥15 AÑOS
ACCIDENTES TRANSPORTE AÉREO Y ESPACIAL	0,18	0,18	≥15 AÑOS
ENVENENAMIENTO POR ALCOHOL	1	1	≥15 AÑOS
CAÍDAS ACCIDENTALES	0,32	0,32	≥15 AÑOS
EXPOSICIÓN A HUMO FUEGO Y LLAMAS	0,42	0,42	≥15 AÑOS
ASPIRACIÓN	0,18	0,18	≥15 AÑOS
ARMAS	0,18	0,18	≥15 AÑOS
HIPOTERMIA	0,42	0,42	≥15 AÑOS
TRAUMATISMOS	0,18	0,18	≥15 AÑOS
ENVENAMIENTO NO ALCOHOL	0,29	0,29	≥15 AÑOS
AHOGAMIENTO Y SUMERSIÓN	0,34	0,34	≥15 AÑOS
<b>ACCIDENTES INTENCIONALES</b>			
SUICIDIOS	0,23	0,23	≥15 AÑOS
SUICIDIO ENVENENA. POR ALCOHOL	1	1	≥15 AÑOS
MALTRATO NIÑOS	0,16	0,16	<1,1-4,5-9,10-14
HOMICIDIOS	0,47	0,47	≥15 AÑOS

(1) FAA por rangos de edad en Tabla 5



Universidad de Valladolid



SECRETARÍA  
GENERAL  
DE SANIDAD  
  
DIRECCIÓN GENERAL  
DE SALUD PÚBLICA



Instituto de Estudios de Alcohol y Drogas  
Universidad de Valladolid

Tabla 23. Cataluña. Causas de mortalidad relacionadas con el alcohol. Fracciones Atribuidas al Alcohol (FAA) y rangos de edad considerados: 2003-2004

	FAA HOMBRE	FAA MUJER	EDAD
<b>CONDICIONES CRÓNICAS</b>			
<b>TUMORES</b>			
TUMOR MALIGNO LABIO, CAVIDAD BUCAL, FARINGE	0,049	0,036	≥20 AÑOS
TUMOR MALIGNO ESÓFAGO	0,029	0,026	≥20 AÑOS
TUMOR MALIGNO HÍGADO, VÍAS BILIARES INTRAHEP	0,050	0,058	≥20 AÑOS
TUMOR MALIGNO LARINGE	0,054	0,061	≥20 AÑOS
TUMOR MALIGNO MAMA		0,014	≥20 AÑOS
TUMOR MALIGNO PRÓSTATA	0,003		≥20 AÑOS
<b>ENFERMEDADES ENDOCRINAS, NUTRICIONALES Y METABÓLICAS</b>			
SÍNDROME SEUDO-CUSHING INDUCIDO POR ALCOHOL	1	1	≥20 AÑOS
<b>TRASTORNOS MENTALES Y DEL COMPORTAMIENTO</b>			
PSICOSIS ALCOHÓLICA	1	1	≥20 AÑOS
SÍNDROME DEPENDENCIA ALCOHOL	1	1	≥20 AÑOS
ABUSO ALCOHOL	1	1	≥20 AÑOS
<b>ENFERMEDADES DEL SISTEMA NERVIOSO</b>			
POLI NEUROPATÍA ALCOHÓLICA	1	1	≥20 AÑOS
DEGENERACIÓN DEL SISTEMA NERVIOSO POR ALCOHOL	1	1	≥20 AÑOS
MIOPATÍA ALCOHÓLICA	1	1	≥20 AÑOS
EPILEPSIA	0,15	0,15	≥20 AÑOS
<b>ENFERMEDAD DEL SISTEMA CIRCULATORIO</b>			
ENFERMEDAD HIPERTENSIVA	0,025	0,031	≥20 AÑOS
ENFERMEDAD ISQUÉMICA CORAZÓN	0,002	0,002	≥20 AÑOS
CARDIOMIOPATÍA ALCOHÓLICA	1	1	≥20 AÑOS
TAQUICARDIA SUPRAVENTRICULAR, ARRITMIAS	0,019	0,024	≥20 AÑOS
ISQUEMIA CEREBRAL.	0,068	0,022	≥20 AÑOS
HEMORRAGIA CEREBRAL.	0,041	0,035	≥20 AÑOS
VARICES ESOFÁGICAS	0,4	0,4	≥20 AÑOS
<b>ENFERMEDADES DEL SISTEMA DIGESTIVO</b>			
HEMORRAGIA GASTROESOFÁGICA	0,47	0,47	≥20 AÑOS
GASTRITIS ALCOHÓLICA	1	1	≥20 AÑOS
HÍGADO GRASO	1	1	≥20 AÑOS
HEPATITIS ALCOHÓLICA.	1	1	≥20 AÑOS
FIBROSIS ALCOHÓLICA.	1	1	≥20 AÑOS
CIRROSIS ALCOHÓLICA	1	1	≥20 AÑOS
INSUFICIENCIA HEPÁTICA ALCOHÓLICA	1	1	≥20 AÑOS
DAÑO HEPÁTICO NO ESPECIFICADO	1	1	≥20 AÑOS
OTRAS CIRROSIS	0,4	0,4	≥20 AÑOS



Universidad de Valladolid



SECRETARÍA  
GENERAL  
DE SANIDAD  
  
DIRECCIÓN GENERAL  
DE SALUD PÚBLICA



Instituto de Estudios de Alcohol y Drogas  
Universidad de Valladolid

PANCREATITIS AGUDA	0,24	0,24	≥20 AÑOS
PANCREATITIS CRÓNICA ALCOHÓLICA	1	1	≥20 AÑOS
HIPERTENSIÓN PORTAL	0,4	0,4	≥20 AÑOS
COLELITIASIS	-0,011	-0,011	≥20 AÑOS
HEPATITIS CRÓNICA	0,015	0,013	≥20 AÑOS
PANCREATITIS CRÓNICA	0,84	0,84	≥20 AÑOS
<b>ENFERMEDADES DE LA PIEL Y DEL TEJIDO SUBCUTÁNEO</b>			
PSORIASIS	0,007	0,004	≥20 AÑOS
<b>EMBARAZO, PARTO, PERINATAL</b>			
SÍNDROME FETAL POR ALCOHOL	1	1	<1, todas las edades
FETO Y R.N. AFECTADOS ALCOH.MADRE	1	1	<1, todas las edades
ABORTO ESPONTÁNEO		0,04	≥20 AÑOS
RETRASO CREC FETAL	0,033	0,041	<1, todas las edades
<b>CONDICIONES AGUDAS</b>			
<b>HALLAZGOS ANORMALES CLÍNICOS Y DE LABORATORIO</b>			
HALLAZGO DE ALCOHOL EN SANGRE	1	1	≥15 AÑOS
<b>ACCIDENTES NO INTENCIONALES</b>			
ACCIDENTES VEHÍCULOS MOTOR NO TRÁFICO (no tránsito)	0,18	0,18	≥15 AÑOS
ACCIDENTES VEHÍCULOS MOTOR TRÁFICO(tránsito)	(1)	(1)	<1, todas las edades
OTROS ACCIDENTES VEHÍCULOS SIN MOTOR	0,18	0,18	≥15 AÑOS
ACCIDENTES TRANSPORTE POR AGUA	0,18	0,18	≥15 AÑOS
ACCIDENTES TRANSPORTE AÉREO Y ESPACIAL	0,18	0,18	≥15 AÑOS
ENVENENAMIENTO POR ALCOHOL	1	1	≥15 AÑOS
CAÍDAS ACCIDENTALES	0,32	0,32	≥15 AÑOS
EXPOSICIÓN A HUMO FUEGO Y LLAMAS	0,42	0,42	≥15 AÑOS
ASPIRACIÓN	0,18	0,18	≥15 AÑOS
ARMAS	0,18	0,18	≥15 AÑOS
HIPOTERMIA	0,42	0,42	≥15 AÑOS
TRAUMATISMOS	0,18	0,18	≥15 AÑOS
ENVENAMIENTO NO ALCOHOL	0,29	0,29	≥15 AÑOS
AHOGAMIENTO Y SUMERSIÓN	0,34	0,34	≥15 AÑOS
<b>ACCIDENTES INTENCIONALES</b>			
SUICIDIOS	0,23	0,23	≥15 AÑOS
SUICIDIO ENVENENA. POR ALCOHOL	1	1	≥15 AÑOS
MALTRATO NIÑOS	0,16	0,16	<1,1-4,5-9,10-14
HOMICIDIOS	0,47	0,47	≥15 AÑOS

(1) FAA por rangos de edad en Tabla 5



Universidad de Valladolid



SECRETARÍA  
GENERAL  
DE SANIDAD  
  
DIRECCIÓN GENERAL  
DE SALUD PÚBLICA



Instituto de Estudios de Alcohol y Drogas  
Universidad de Valladolid

Tabla 24. Ceuta. Causas de mortalidad relacionadas con el alcohol. Fracciones Atribuidas al Alcohol (FAA) y rangos de edad considerados: 2003-2004

	FAA HOMBRE	FAA MUJER	EDAD
<b>CONDICIONES CRÓNICAS</b>			
<b>TUMORES</b>			
TUMOR MALIGNO LABIO, CAVIDAD BUCAL, FARINGE	0,013	0,011	≥20 AÑOS
TUMOR MALIGNO ESÓFAGO	0,007	0,005	≥20 AÑOS
TUMOR MALIGNO HÍGADO, VÍAS BILIARES INTRAHEP	0,007	0,006	≥20 AÑOS
TUMOR MALIGNO LARINGE	0,008	0,007	≥20 AÑOS
TUMOR MALIGNO MAMA		0,002	≥20 AÑOS
TUMOR MALIGNO PRÓSTATA	0,001		≥20 AÑOS
<b>ENFERMEDADES ENDOCRINAS, NUTRICIONALES Y METABÓLICAS</b>			
SÍNDROME SEUDO-CUSHING INDUCIDO POR ALCOHOL	1	1	≥20 AÑOS
<b>TRASTORNOS MENTALES Y DEL COMPORTAMIENTO</b>			
PSICOSIS ALCOHÓLICA	1	1	≥20 AÑOS
SÍNDROME DEPENDENCIA ALCOHOL	1	1	≥20 AÑOS
ABUSO ALCOHOL	1	1	≥20 AÑOS
<b>ENFERMEDADES DEL SISTEMA NERVIOSO</b>			
POLI NEUROPATÍA ALCOHÓLICA	1	1	≥20 AÑOS
DEGENERACIÓN DEL SISTEMA NERVIOSO POR ALCOHOL	1	1	≥20 AÑOS
MIOPATÍA ALCOHÓLICA	1	1	≥20 AÑOS
EPILEPSIA	0,15	0,15	≥20 AÑOS
<b>ENFERMEDAD DEL SISTEMA CIRCULATORIO</b>			
ENFERMEDAD HIPERTENSIVA	0,005	0,004	≥20 AÑOS
ENFERMEDAD ISQUÉMICA CORAZÓN	0,000	0,000	≥20 AÑOS
CARDIOMIOPATÍA ALCOHÓLICA	1	1	≥20 AÑOS
TAQUICARDIA SUPRAVENTRICULAR, ARRITMIAS	0,002	0,002	≥20 AÑOS
ISQUEMIA CEREBRAL.	0,006	0,002	≥20 AÑOS
HEMORRAGIA CEREBRAL.	0,012	0,002	≥20 AÑOS
VARICES ESOFÁGICAS	0,4	0,4	≥20 AÑOS
<b>ENFERMEDADES DEL SISTEMA DIGESTIVO</b>			
HEMORRAGIA GASTROESOFÁGICA	0,47	0,47	≥20 AÑOS
GASTRITIS ALCOHÓLICA	1	1	≥20 AÑOS
HÍGADO GRASO	1	1	≥20 AÑOS
HEPATITIS ALCOHÓLICA.	1	1	≥20 AÑOS
FIBROSIS ALCOHÓLICA.	1	1	≥20 AÑOS
CIRROSIS ALCOHÓLICA	1	1	≥20 AÑOS
INSUFICIENCIA HEPÁTICA ALCOHÓLICA	1	1	≥20 AÑOS
DAÑO HEPÁTICO NO ESPECIFICADO	1	1	≥20 AÑOS
OTRAS CIRROSIS	0,4	0,4	≥20 AÑOS





Universidad de Valladolid



SECRETARÍA  
GENERAL  
DE SANIDAD  
  
DIRECCIÓN GENERAL  
DE SALUD PÚBLICA



Instituto de Estudios de Alcohol y Drogas  
Universidad de Valladolid

PANCREATITIS AGUDA	0,24	0,24	≥20 AÑOS
PANCREATITIS CRÓNICA ALCOHÓLICA	1	1	≥20 AÑOS
HIPERTENSIÓN PORTAL	0,4	0,4	≥20 AÑOS
COLELITIASIS	-0,002	-0,002	≥20 AÑOS
HEPATITIS CRÓNICA	0,003	0,003	≥20 AÑOS
PANCREATITIS CRÓNICA	0,84	0,84	≥20 AÑOS
<b>ENFERMEDADES DE LA PIEL Y DEL TEJIDO SUBCUTÁNEO</b>			
PSORIASIS	0,002	0,002	≥20 AÑOS
<b>EMBARAZO, PARTO, PERINATAL</b>			
SÍNDROME FETAL POR ALCOHOL	1	1	<1, todas las edades
FETO Y R.N. AFECTADOS ALCOH.MADRE	1	1	<1, todas las edades
ABORTO ESPONTÁNEO		0,04	≥20 AÑOS
RETRASO CREC FETAL	0,004	0,003	<1, todas las edades
<b>CONDICIONES AGUDAS</b>			
<b>HALLAZGOS ANORMALES CLÍNICOS Y DE LABORATORIO</b>			
HALLAZGO DE ALCOHOL EN SANGRE	1	1	≥15 AÑOS
<b>ACCIDENTES NO INTENCIONALES</b>			
ACCIDENTES VEHÍCULOS MOTOR NO TRÁFICO (no tránsito)	0,18	0,18	≥15 AÑOS
ACCIDENTES VEHÍCULOS MOTOR TRÁFICO(tránsito)	(1)	(1)	<1, todas las edades
OTROS ACCIDENTES VEHÍCULOS SIN MOTOR	0,18	0,18	≥15 AÑOS
ACCIDENTES TRANSPORTE POR AGUA	0,18	0,18	≥15 AÑOS
ACCIDENTES TRANSPORTE AÉREO Y ESPACIAL	0,18	0,18	≥15 AÑOS
ENVENENAMIENTO POR ALCOHOL	1	1	≥15 AÑOS
CAÍDAS ACCIDENTALES	0,32	0,32	≥15 AÑOS
EXPOSICIÓN A HUMO FUEGO Y LLAMAS	0,42	0,42	≥15 AÑOS
ASPIRACIÓN	0,18	0,18	≥15 AÑOS
ARMAS	0,18	0,18	≥15 AÑOS
HIPOTERMIA	0,42	0,42	≥15 AÑOS
TRAUMATISMOS	0,18	0,18	≥15 AÑOS
ENVENAMIENTO NO ALCOHOL	0,29	0,29	≥15 AÑOS
AHOGAMIENTO Y SUMERSIÓN	0,34	0,34	≥15 AÑOS
<b>ACCIDENTES INTENCIONALES</b>			
SUICIDIOS	0,23	0,23	≥15 AÑOS
SUICIDIO ENVENENA. POR ALCOHOL	1	1	≥15 AÑOS
MALTRATO NIÑOS	0,16	0,16	<1,1-4,5-9,10-14
HOMICIDIOS	0,47	0,47	≥15 AÑOS

(1) FAA por rangos de edad en Tabla 5



Universidad de Valladolid



SECRETARÍA  
GENERAL  
DE SANIDAD  
  
DIRECCIÓN GENERAL  
DE SALUD PÚBLICA



Instituto de Estudios de Alcohol y Drogas  
Universidad de Valladolid

Tabla 25. Extremadura. Causas de mortalidad relacionadas con el alcohol. Fracciones Atribuidas al Alcohol (FAA) y rangos de edad considerados: 2003-2004

	FAA HOMBRE	FAA MUJER	EDAD
<b>CONDICIONES CRÓNICAS</b>			
<b>TUMORES</b>			
TUMOR MALIGNO LABIO, CAVIDAD BUCAL, FARINGE	0,083	0,004	≥20 AÑOS
TUMOR MALIGNO ESÓFAGO	0,050	0,005	≥20 AÑOS
TUMOR MALIGNO HÍGADO, VÍAS BILIARES INTRAHEP	0,081	0,016	≥20 AÑOS
TUMOR MALIGNO LARINGE	0,088	0,017	≥20 AÑOS
TUMOR MALIGNO MAMA		0,004	≥20 AÑOS
TUMOR MALIGNO PRÓSTATA	0,005		≥20 AÑOS
<b>ENFERMEDADES ENDOCRINAS, NUTRICIONALES Y METABÓLICAS</b>			
SÍNDROME SEUDO-CUSHING INDUCIDO POR ALCOHOL	1	1	≥20 AÑOS
<b>TRASTORNOS MENTALES Y DEL COMPORTAMIENTO</b>			
PSICOSIS ALCOHÓLICA	1	1	≥20 AÑOS
SÍNDROME DEPENDENCIA ALCOHOL	1	1	≥20 AÑOS
ABUSO ALCOHOL	1	1	≥20 AÑOS
<b>ENFERMEDADES DEL SISTEMA NERVIOSO</b>			
POLI NEUROPATÍA ALCOHÓLICA	1	1	≥20 AÑOS
DEGENERACIÓN DEL SISTEMA NERVIOSO POR ALCOHOL	1	1	≥20 AÑOS
MIOPATÍA ALCOHÓLICA	1	1	≥20 AÑOS
EPILEPSIA	0,15	0,15	≥20 AÑOS
<b>ENFERMEDAD DEL SISTEMA CIRCULATORIO</b>			
ENFERMEDAD HIPERTENSIVA	0,042	0,007	≥20 AÑOS
ENFERMEDAD ISQUÉMICA CORAZÓN	0,003	0,000	≥20 AÑOS
CARDIOMIOPATÍA ALCOHÓLICA	1	1	≥20 AÑOS
TAQUICARDIA SUPRAVENTRICULAR, ARRITMIAS	0,031	0,007	≥20 AÑOS
ISQUEMIA CEREBRAL.	0,105	0,007	≥20 AÑOS
HEMORRAGIA CEREBRAL.	0,156	0,005	≥20 AÑOS
VARICES ESOFÁGICAS	0,4	0,4	≥20 AÑOS
<b>ENFERMEDADES DEL SISTEMA DIGESTIVO</b>			
HEMORRAGIA GASTROESOFÁGICA	0,47	0,47	≥20 AÑOS
GASTRITIS ALCOHÓLICA	1	1	≥20 AÑOS
HÍGADO GRASO	1	1	≥20 AÑOS
HEPATITIS ALCOHÓLICA.	1	1	≥20 AÑOS
FIBROSIS ALCOHÓLICA.	1	1	≥20 AÑOS
CIRROSIS ALCOHÓLICA	1	1	≥20 AÑOS
INSUFICIENCIA HEPÁTICA ALCOHÓLICA	1	1	≥20 AÑOS
DAÑO HEPÁTICO NO ESPECIFICADO	1	1	≥20 AÑOS
OTRAS CIRROSIS	0,4	0,4	≥20 AÑOS



Universidad de Valladolid



SECRETARÍA  
GENERAL  
DE SANIDAD  
  
DIRECCIÓN GENERAL  
DE SALUD PÚBLICA



Instituto de Estudios de Alcohol y Drogas  
Universidad de Valladolid

PANCREATITIS AGUDA	0,24	0,24	≥20 AÑOS
PANCREATITIS CRÓNICA ALCOHÓLICA	1	1	≥20 AÑOS
HIPERTENSIÓN PORTAL	0,4	0,4	≥20 AÑOS
COLELITIASIS	-0,018	-0,003	≥20 AÑOS
HEPATITIS CRÓNICA	0,025	0,002	≥20 AÑOS
PANCREATITIS CRÓNICA	0,84	0,84	≥20 AÑOS
<b>ENFERMEDADES DE LA PIEL Y DEL TEJIDO SUBCUTÁNEO</b>			
PSORIASIS	0,012	0,000	≥20 AÑOS
<b>EMBARAZO, PARTO, PERINATAL</b>			
SÍNDROME FETAL POR ALCOHOL	1	1	<1, todas las edades
FETO Y R.N. AFECTADOS ALCOH.MADRE	1	1	<1, todas las edades
ABORTO ESPONTÁNEO		0,04	≥20 AÑOS
6RETRASO CREC FETAL	0,053	0,012	<1, todas las edades
<b>CONDICIONES AGUDAS</b>			
<b>HALLAZGOS ANORMALES CLÍNICOS Y DE LABORATORIO</b>			
HALLAZGO DE ALCOHOL EN SANGRE	1	1	≥15 AÑOS
<b>ACCIDENTES NO INTENCIONALES</b>			
CCIDENTES VEHÍCULOS MOTOR NO TRÁFICO (no tránsito)	0,18	0,18	≥15 AÑOS
ACCIDENTES VEHÍCULOS MOTOR TRÁFICO(tránsito)	(1)	(1)	<1, todas las edades
OTROS ACCIDENTES VEHÍCULOS SIN MOTOR	0,18	0,18	≥15 AÑOS
ACCIDENTES TRANSPORTE POR AGUA	0,18	0,18	≥15 AÑOS
ACCIDENTES TRANSPORTE AÉREO Y ESPACIAL	0,18	0,18	≥15 AÑOS
ENVENENAMIENTO POR ALCOHOL	1	1	≥15 AÑOS
CAÍDAS ACCIDENTALES	0,32	0,32	≥15 AÑOS
EXPOSICIÓN A HUMO FUEGO Y LLAMAS	0,42	0,42	≥15 AÑOS
ASPIRACIÓN	0,18	0,18	≥15 AÑOS
ARMAS	0,18	0,18	≥15 AÑOS
HIPOTERMIA	0,42	0,42	≥15 AÑOS
TRAUMATISMOS	0,18	0,18	≥15 AÑOS
ENVENAMIENTO NO ALCOHOL	0,29	0,29	≥15 AÑOS
AHOGAMIENTO Y SUMERSIÓN	0,34	0,34	≥15 AÑOS
<b>ACCIDENTES INTENCIONALES</b>			
SUICIDIOS	0,23	0,23	≥15 AÑOS
SUICIDIO ENVENENA. POR ALCOHOL	1	1	≥15 AÑOS
MALTRATO NIÑOS	0,16	0,16	<1,1-4,5-9,10-14
HOMICIDIOS	0,47	0,47	≥15 AÑOS

(1) FAA por rangos de edad en Tabla 5



Universidad de Valladolid



SECRETARÍA  
GENERAL  
DE SANIDAD  
  
DIRECCIÓN GENERAL  
DE SALUD PÚBLICA



Instituto de Estudios de Alcohol y Drogas  
Universidad de Valladolid

Tabla 26. Galicia. Causas de mortalidad relacionadas con el alcohol. Fracciones Atribuidas al Alcohol (FAA) y rangos de edad considerados: 2003-2004

	FAA HOMBRE	FAA MUJER	EDAD
<b>CONDICIONES CRÓNICAS</b>			
<b>TUMORES</b>			
TUMOR MALIGNO LABIO, CAVIDAD BUCAL, FARINGE	0,084	0,016	≥20 AÑOS
TUMOR MALIGNO ESÓFAGO	0,052	0,013	≥20 AÑOS
TUMOR MALIGNO HÍGADO, VÍAS BILIARES INTRAHEP	0,089	0,034	≥20 AÑOS
TUMOR MALIGNO LARINGE	0,096	0,036	≥20 AÑOS
TUMOR MALIGNO MAMA		0,008	≥20 AÑOS
TUMOR MALIGNO PRÓSTATA	0,006		≥20 AÑOS
<b>ENFERMEDADES ENDOCRINAS, NUTRICIONALES Y METABÓLICAS</b>			
SÍNDROME SEUDO-CUSHING INDUCIDO POR ALCOHOL	1	1	≥20 AÑOS
<b>TRASTORNOS MENTALES Y DEL COMPORTAMIENTO</b>			
PSICOSIS ALCOHÓLICA	1	1	≥20 AÑOS
SÍNDROME DEPENDENCIA ALCOHOL	1	1	≥20 AÑOS
ABUSO ALCOHOL	1	1	≥20 AÑOS
<b>ENFERMEDADES DEL SISTEMA NERVIOSO</b>			
POLI NEUROPATÍA ALCOHÓLICA	1	1	≥20 AÑOS
DEGENERACIÓN DEL SISTEMA NERVIOSO POR ALCOHOL	1	1	≥20 AÑOS
MIOPATÍA ALCOHÓLICA	1	1	≥20 AÑOS
EPILEPSIA	0,15	0,15	≥20 AÑOS
<b>ENFERMEDAD DEL SISTEMA CIRCULATORIO</b>			
ENFERMEDAD HIPERTENSIVA	0,045	0,017	≥20 AÑOS
ENFERMEDAD ISQUÉMICA CORAZÓN	0,003	0,001	≥20 AÑOS
CARDIOMIOPATÍA ALCOHÓLICA	1	1	≥20 AÑOS
TAQUICARDIA SUPRAVENTRICULAR, ARRITMIAS	0,035	0,015	≥20 AÑOS
ISQUEMIA CEREBRAL.	0,084	0,012	≥20 AÑOS
HEMORRAGIA CEREBRAL.	0,120	0,001	≥20 AÑOS
VARICES ESOFÁGICAS	0,4	0,4	≥20 AÑOS
<b>ENFERMEDADES DEL SISTEMA DIGESTIVO</b>			
HEMORRAGIA GASTROESOFÁGICA	0,47	0,47	≥20 AÑOS
GASTRITIS ALCOHÓLICA	1	1	≥20 AÑOS
HÍGADO GRASO	1	1	≥20 AÑOS
HEPATITIS ALCOHÓLICA.	1	1	≥20 AÑOS
FIBROSIS ALCOHÓLICA.	1	1	≥20 AÑOS
CIRROSIS ALCOHÓLICA	1	1	≥20 AÑOS
INSUFICIENCIA HEPÁTICA ALCOHÓLICA	1	1	≥20 AÑOS
DAÑO HEPÁTICO NO ESPECIFICADO	1	1	≥20 AÑOS
OTRAS CIRROSIS	0,4	0,4	≥20 AÑOS



Universidad de Valladolid



SECRETARÍA  
GENERAL  
DE SANIDAD  
  
DIRECCIÓN GENERAL  
DE SALUD PÚBLICA



Instituto de Estudios de Alcohol y Drogas  
Universidad de Valladolid

PANCREATITIS AGUDA	0,24	0,24	≥20 AÑOS
PANCREATITIS CRÓNICA ALCOHÓLICA	1	1	≥20 AÑOS
HIPERTENSIÓN PORTAL	0,4	0,4	≥20 AÑOS
COLELITIASIS	-0,019	-0,006	≥20 AÑOS
HEPATITIS CRÓNICA	0,026	0,007	≥20 AÑOS
PANCREATITIS CRÓNICA	0,84	0,84	≥20 AÑOS
<b>ENFERMEDADES DE LA PIEL Y DEL TEJIDO SUBCUTÁNEO</b>			
PSORIASIS	0,011	0,002	≥20 AÑOS
<b>EMBARAZO, PARTO, PERINATAL</b>			
SÍNDROME FETAL POR ALCOHOL	1	1	<1, todas las edades
FETO Y R.N. AFECTADOS ALCOH.MADRE	1	1	<1, todas las edades
ABORTO ESPONTÁNEO		0,04	≥20 AÑOS
RETRASO CREC FETAL	0,060	0,025	<1, todas las edades
<b>CONDICIONES AGUDAS</b>			
<b>HALLAZGOS ANORMALES CLÍNICOS Y DE LABORATORIO</b>			
HALLAZGO DE ALCOHOL EN SANGRE	1	1	≥15 AÑOS
<b>ACCIDENTES NO INTENCIONALES</b>			
ACCIDENTES VEHÍCULOS MOTOR NO TRÁFICO (no tránsito)	0,18	0,18	≥15 AÑOS
ACCIDENTES VEHÍCULOS MOTOR TRÁFICO(tránsito)	(1)	(1)	<1, todas las edades
OTROS ACCIDENTES VEHÍCULOS SIN MOTOR	0,18	0,18	≥15 AÑOS
ACCIDENTES TRANSPORTE POR AGUA	0,18	0,18	≥15 AÑOS
ACCIDENTES TRANSPORTE AÉREO Y ESPACIAL	0,18	0,18	≥15 AÑOS
ENVENENAMIENTO POR ALCOHOL	1	1	≥15 AÑOS
CAÍDAS ACCIDENTALES	0,32	0,32	≥15 AÑOS
EXPOSICIÓN A HUMO FUEGO Y LLAMAS	0,42	0,42	≥15 AÑOS
ASPIRACIÓN	0,18	0,18	≥15 AÑOS
ARMAS	0,18	0,18	≥15 AÑOS
HIPOTERMIA	0,42	0,42	≥15 AÑOS
TRAUMATISMOS	0,18	0,18	≥15 AÑOS
ENVENENAMIENTO NO ALCOHOL	0,29	0,29	≥15 AÑOS
AHOGAMIENTO Y SUMERSIÓN	0,34	0,34	≥15 AÑOS
<b>ACCIDENTES INTENCIONALES</b>			
SUICIDIOS	0,23	0,23	≥15 AÑOS
SUICIDIO ENVENENA. POR ALCOHOL	1	1	≥15 AÑOS
MALTRATO NIÑOS	0,16	0,16	<1,1-4,5-9,10-14
HOMICIDIOS	0,47	0,47	≥15 AÑOS

(1) FAA por rangos de edad en Tabla 5



Universidad de Valladolid



SECRETARÍA  
GENERAL  
DE SANIDAD  
  
DIRECCIÓN GENERAL  
DE SALUD PÚBLICA



Instituto de Estudios de Alcohol y Drogas  
Universidad de Valladolid

Tabla 27. La Rioja. Causas de mortalidad relacionadas con el alcohol. Fracciones Atribuidas al Alcohol (FAA) y rangos de edad considerados: 2003-2004

	FAA HOMBRE	FAA MUJER	EDAD
<b>CONDICIONES CRÓNICAS</b>			
<b>TUMORES</b>			
TUMOR MALIGNO LABIO, CAVIDAD BUCAL, FARINGE	0,035	0,001	≥20 AÑOS
TUMOR MALIGNO ESÓFAGO	0,020	0,001	≥20 AÑOS
TUMOR MALIGNO HÍGADO, VÍAS BILIARES INTRAHEP	0,030	0,003	≥20 AÑOS
TUMOR MALIGNO LARINGE	0,033	0,003	≥20 AÑOS
TUMOR MALIGNO MAMA		0,001	≥20 AÑOS
TUMOR MALIGNO PRÓSTATA	0,002		≥20 AÑOS
<b>ENFERMEDADES ENDOCRINAS, NUTRICIONALES Y METABÓLICAS</b>			
SÍNDROME SEUDO-CUSHING INDUCIDO POR ALCOHOL	1	1	≥20 AÑOS
<b>TRASTORNOS MENTALES Y DEL COMPORTAMIENTO</b>			
PSICOSIS ALCOHÓLICA	1	1	≥20 AÑOS
SÍNDROME DEPENDENCIA ALCOHOL	1	1	≥20 AÑOS
ABUSO ALCOHOL	1	1	≥20 AÑOS
<b>ENFERMEDADES DEL SISTEMA NERVIOSO</b>			
POLI NEUROPATÍA ALCOHÓLICA	1	1	≥20 AÑOS
DEGENERACIÓN DEL SISTEMA NERVIOSO POR ALCOHOL	1	1	≥20 AÑOS
MIOPATÍA ALCOHÓLICA	1	1	≥20 AÑOS
EPILEPSIA	0,15	0,15	≥20 AÑOS
<b>ENFERMEDAD DEL SISTEMA CIRCULATORIO</b>			
ENFERMEDAD HIPERTENSIVA	0,016	0,001	≥20 AÑOS
ENFERMEDAD ISQUÉMICA CORAZÓN	0,001	0,000	≥20 AÑOS
CARDIOMIOPATÍA ALCOHÓLICA	1	1	≥20 AÑOS
TAQUICARDIA SUPRAVENTRICULAR, ARRITMIAS	0,011	0,001	≥20 AÑOS
ISQUEMIA CEREBRAL.	0,026	0,002	≥20 AÑOS
HEMORRAGIA CEREBRAL.	0,043	0,001	≥20 AÑOS
VARICES ESOFÁGICAS	0,4	0,4	≥20 AÑOS
<b>ENFERMEDADES DEL SISTEMA DIGESTIVO</b>			
HEMORRAGIA GASTROESOFÁGICA	0,47	0,47	≥20 AÑOS
GASTRITIS ALCOHÓLICA	1	1	≥20 AÑOS
HÍGADO GRASO	1	1	≥20 AÑOS
HEPATITIS ALCOHÓLICA.	1	1	≥20 AÑOS
FIBROSIS ALCOHÓLICA.	1	1	≥20 AÑOS
CIRROSIS ALCOHÓLICA	1	1	≥20 AÑOS
INSUFICIENCIA HEPÁTICA ALCOHÓLICA	1	1	≥20 AÑOS
DAÑO HEPÁTICO NO ESPECIFICADO	1	1	≥20 AÑOS
OTRAS CIRROSIS	0,4	0,4	≥20 AÑOS



Universidad de Valladolid



SECRETARÍA  
GENERAL  
DE SANIDAD  
  
DIRECCIÓN GENERAL  
DE SALUD PÚBLICA



Instituto de Estudios de Alcohol y Drogas  
Universidad de Valladolid

PANCREATITIS AGUDA	0,24	0,24	≥20 AÑOS
PANCREATITIS CRÓNICA ALCOHÓLICA	1	1	≥20 AÑOS
HIPERTENSIÓN PORTAL	0,4	0,4	≥20 AÑOS
COLELITIASIS	-0,007	-0,001	≥20 AÑOS
HEPATITIS CRÓNICA	0,010	0,000	≥20 AÑOS
PANCREATITIS CRÓNICA	0,84	0,84	≥20 AÑOS
<b>ENFERMEDADES DE LA PIEL Y DEL TEJIDO SUBCUTÁNEO</b>			
PSORIASIS	0,005	0,000	≥20 AÑOS
<b>EMBARAZO, PARTO, PERINATAL</b>			
SÍNDROME FETAL POR ALCOHOL	1	1	<1, todas las edades
FETO Y R.N. AFECTADOS ALCOH.MADRE	1	1	<1, todas las edades
ABORTO ESPONTÁNEO		0,04	≥20 AÑOS
RETRASO CREC FETAL	0,019	0,002	<1, todas las edades
<b>CONDICIONES AGUDAS</b>			
<b>HALLAZGOS ANORMALES CLÍNICOS Y DE LABORATORIO</b>			
HALLAZGO DE ALCOHOL EN SANGRE	1	1	≥15 AÑOS
<b>ACCIDENTES NO INTENCIONALES</b>			
ACCIDENTES VEHÍCULOS MOTOR NO TRÁFICO (no tránsito)	0,18	0,18	≥15 AÑOS
ACCIDENTES VEHÍCULOS MOTOR TRÁFICO(tránsito)	(1)	(1)	<1, todas las edades
OTROS ACCIDENTES VEHÍCULOS SIN MOTOR	0,18	0,18	≥15 AÑOS
ACCIDENTES TRANSPORTE POR AGUA	0,18	0,18	≥15 AÑOS
ACCIDENTES TRANSPORTE AÉREO Y ESPACIAL	0,18	0,18	≥15 AÑOS
ENVENENAMIENTO POR ALCOHOL	1	1	≥15 AÑOS
CAÍDAS ACCIDENTALES	0,32	0,32	≥15 AÑOS
EXPOSICIÓN A HUMO FUEGO Y LLAMAS	0,42	0,42	≥15 AÑOS
ASPIRACIÓN	0,18	0,18	≥15 AÑOS
ARMAS	0,18	0,18	≥15 AÑOS
HIPOTERMIA	0,42	0,42	≥15 AÑOS
TRAUMATISMOS	0,18	0,18	≥15 AÑOS
ENVENAMIENTO NO ALCOHOL	0,29	0,29	≥15 AÑOS
AHOGAMIENTO Y SUMERSIÓN	0,34	0,34	≥15 AÑOS
<b>ACCIDENTES INTENCIONALES</b>			
SUICIDIOS	0,23	0,23	≥15 AÑOS
SUICIDIO ENVENENA. POR ALCOHOL	1	1	≥15 AÑOS
MALTRATO NIÑOS	0,16	0,16	<1,1-4,5-9,10-14
HOMICIDIOS	0,47	0,47	≥15 AÑOS

(1) FAA por rangos de edad en Tabla 5



Universidad de Valladolid



SECRETARÍA  
GENERAL  
DE SANIDAD  
  
DIRECCIÓN GENERAL  
DE SALUD PÚBLICA



Instituto de Estudios de Alcohol y Drogas  
Universidad de Valladolid

Tabla 28. Comunidad de Madrid. Causas de mortalidad relacionadas con el alcohol. Fracciones Atribuidas al Alcohol (FAA) y rangos de edad considerados: 2003-2004

	FAA HOMBRE	FAA MUJER	EDAD
<b>CONDICIONES CRÓNICAS</b>			
<b>TUMORES</b>			
TUMOR MALIGNO LABIO, CAVIDAD BUCAL, FARINGE	0,014	0,008	≥20 AÑOS
TUMOR MALIGNO ESÓFAGO	0,010	0,005	≥20 AÑOS
TUMOR MALIGNO HÍGADO, VÍAS BILIARES INTRAHEP	0,020	0,012	≥20 AÑOS
TUMOR MALIGNO LARINGE	0,021	0,012	≥20 AÑOS
TUMOR MALIGNO MAMA		0,003	≥20 AÑOS
TUMOR MALIGNO PRÓSTATA	0,001		≥20 AÑOS
<b>ENFERMEDADES ENDOCRINAS, NUTRICIONALES Y METABÓLICAS</b>			
SÍNDROME SEUDO-CUSHING INDUCIDO POR ALCOHOL	1	1	≥20 AÑOS
<b>TRASTORNOS MENTALES Y DEL COMPORTAMIENTO</b>			
PSICOSIS ALCOHÓLICA	1	1	≥20 AÑOS
SÍNDROME DEPENDENCIA ALCOHOL	1	1	≥20 AÑOS
ABUSO ALCOHOL	1	1	≥20 AÑOS
<b>ENFERMEDADES DEL SISTEMA NERVIOSO</b>			
POLI NEUROPATÍA ALCOHÓLICA	1	1	≥20 AÑOS
DEGENERACIÓN DEL SISTEMA NERVIOSO POR ALCOHOL	1	1	≥20 AÑOS
MIOPATÍA ALCOHÓLICA	1	1	≥20 AÑOS
EPILEPSIA	0,15	0,15	≥20 AÑOS
<b>ENFERMEDAD DEL SISTEMA CIRCULATORIO</b>			
ENFERMEDAD HIPERTENSIVA	0,009	0,006	≥20 AÑOS
ENFERMEDAD ISQUÉMICA CORAZÓN	0,001	0,000	≥20 AÑOS
CARDIOMIOPATÍA ALCOHÓLICA	1	1	≥20 AÑOS
TAQUICARDIA SUPRAVENTRICULAR, ARRITMIAS	0,008	0,005	≥20 AÑOS
ISQUEMIA CEREBRAL.	0,028	0,005	≥20 AÑOS
HEMORRAGIA CEREBRAL.	0,030	0,005	≥20 AÑOS
VARICES ESOFÁGICAS	0,4	0,4	≥20 AÑOS
<b>ENFERMEDADES DEL SISTEMA DIGESTIVO</b>			
HEMORRAGIA GASTROESOFÁGICA	0,47	0,47	≥20 AÑOS
GASTRITIS ALCOHÓLICA	1	1	≥20 AÑOS
HÍGADO GRASO	1	1	≥20 AÑOS
HEPATITIS ALCOHÓLICA.	1	1	≥20 AÑOS
FIBROSIS ALCOHÓLICA.	1	1	≥20 AÑOS
CIRROSIS ALCOHÓLICA	1	1	≥20 AÑOS
INSUFICIENCIA HEPÁTICA ALCOHÓLICA	1	1	≥20 AÑOS
DAÑO HEPÁTICO NO ESPECIFICADO	1	1	≥20 AÑOS





Universidad de Valladolid



SECRETARÍA  
GENERAL  
DE SANIDAD  
  
DIRECCIÓN GENERAL  
DE SALUD PÚBLICA



Instituto de Estudios de Alcohol y Drogas  
Universidad de Valladolid

OTRAS CIRROSIS	0,4	0,4	≥20 AÑOS
PANCREATITIS AGUDA	0,24	0,24	≥20 AÑOS
PANCREATITIS CRÓNICA ALCOHÓLICA	1	1	≥20 AÑOS
HIPERTENSIÓN PORTAL	0,4	0,4	≥20 AÑOS
COLELITIASIS	-0,004	-0,002	≥20 AÑOS
HEPATITIS CRÓNICA	0,005	0,003	≥20 AÑOS
PANCREATITIS CRÓNICA	0,84	0,84	≥20 AÑOS
<b>ENFERMEDADES DE LA PIEL Y DEL TEJIDO SUBCUTÁNEO</b>			
PSORIASIS	0,002	0,001	≥20 AÑOS
<b>EMBARAZO, PARTO, PERINATAL</b>			
SÍNDROME FETAL POR ALCOHOL	1	1	<1, todas las edades
FETO Y R.N. AFECTADOS ALCOH.MADRE	1	1	<1, todas las edades
ABORTO ESPONTÁNEO		0,04	≥20 AÑOS
RETRASO CREC FETAL	0,014	0,008	<1, todas las edades
<b>CONDICIONES AGUDAS</b>			
<b>HALLAZGOS ANORMALES CLÍNICOS Y DE LABORATORIO</b>			
HALLAZGO DE ALCOHOL EN SANGRE	1	1	≥15 AÑOS
<b>ACCIDENTES NO INTENCIONALES</b>			
CCIDENTES VEHÍCULOS MOTOR NO TRÁFICO (no tránsito)	0,18	0,18	≥15 AÑOS
ACCIDENTES VEHÍCULOS MOTOR TRÁFICO(tránsito)	(1)	(1)	<1, todas las edades
OTROS ACCIDENTES VEHÍCULOS SIN MOTOR	0,18	0,18	≥15 AÑOS
ACCIDENTES TRANSPORTE POR AGUA	0,18	0,18	≥15 AÑOS
ACCIDENTES TRANSPORTE AÉREO Y ESPACIAL	0,18	0,18	≥15 AÑOS
ENVENENAMIENTO POR ALCOHOL	1	1	≥15 AÑOS
CAÍDAS ACCIDENTALES	0,32	0,32	≥15 AÑOS
EXPOSICIÓN A HUMO FUEGO Y LLAMAS	0,42	0,42	≥15 AÑOS
ASPIRACIÓN	0,18	0,18	≥15 AÑOS
ARMAS	0,18	0,18	≥15 AÑOS
HIPOTERMIA	0,42	0,42	≥15 AÑOS
TRAUMATISMOS	0,18	0,18	≥15 AÑOS
ENVENAMIENTO NO ALCOHOL	0,29	0,29	≥15 AÑOS
AHOGAMIENTO Y SUMERSIÓN	0,34	0,34	≥15 AÑOS
<b>ACCIDENTES INTENCIONALES</b>			
SUICIDIOS	0,23	0,23	≥15 AÑOS
SUICIDIO ENVENENA. POR ALCOHOL	1	1	≥15 AÑOS
MALTRATO NIÑOS	0,16	0,16	<1,1-4,5-9,10-14
HOMICIDIOS	0,47	0,47	≥15 AÑOS

(1) FAA por rangos de edad en Tabla 5



Universidad de Valladolid



SECRETARÍA  
GENERAL  
DE SANIDAD  
  
DIRECCIÓN GENERAL  
DE SALUD PÚBLICA



Instituto de Estudios de Alcohol y Drogas  
Universidad de Valladolid

Tabla 29. Melilla. Causas de mortalidad relacionadas con el alcohol. Fracciones Atribuidas al Alcohol (FAA) y rangos de edad considerados: 2003-2004

	FAA HOMBRE	FAA MUJER	EDAD
<b>CONDICIONES CRÓNICAS</b>			
<b>TUMORES</b>			
TUMOR MALIGNO LABIO, CAVIDAD BUCAL, FARINGE	0,013	0,011	≥20 AÑOS
TUMOR MALIGNO ESÓFAGO	0,007	0,005	≥20 AÑOS
TUMOR MALIGNO HÍGADO, VÍAS BILIARES INTRAHEP	0,007	0,006	≥20 AÑOS
TUMOR MALIGNO LARINGE	0,008	0,007	≥20 AÑOS
TUMOR MALIGNO MAMA		0,002	≥20 AÑOS
TUMOR MALIGNO PRÓSTATA	0,001		≥20 AÑOS
<b>ENFERMEDADES ENDOCRINAS, NUTRICIONALES Y METABÓLICAS</b>			
SÍNDROME SEUDO-CUSHING INDUCIDO POR ALCOHOL	1	1	≥20 AÑOS
<b>TRASTORNOS MENTALES Y DEL COMPORTAMIENTO</b>			
PSICOSIS ALCOHÓLICA	1	1	≥20 AÑOS
SÍNDROME DEPENDENCIA ALCOHOL	1	1	≥20 AÑOS
ABUSO ALCOHOL	1	1	≥20 AÑOS
<b>ENFERMEDADES DEL SISTEMA NERVIOSO</b>			
POLI NEUROPATÍA ALCOHÓLICA	1	1	≥20 AÑOS
DEGENERACIÓN DEL SISTEMA NERVIOSO POR ALCOHOL	1	1	≥20 AÑOS
MIOPATÍA ALCOHÓLICA	1	1	≥20 AÑOS
EPILEPSIA	0,15	0,15	≥20 AÑOS
<b>ENFERMEDAD DEL SISTEMA CIRCULATORIO</b>			
ENFERMEDAD HIPERTENSIVA	0,005	0,004	≥20 AÑOS
ENFERMEDAD ISQUÉMICA CORAZÓN	0,000	0,000	≥20 AÑOS
CARDIOMIOPATÍA ALCOHÓLICA	1	1	≥20 AÑOS
TAQUICARDIA SUPRAVENTRICULAR, ARRITMIAS	0,002	0,002	≥20 AÑOS
ISQUEMIA CEREBRAL.	0,006	0,002	≥20 AÑOS
HEMORRAGIA CEREBRAL.	0,012	0,002	≥20 AÑOS
VARICES ESOFÁGICAS	0,4	0,4	≥20 AÑOS
<b>ENFERMEDADES DEL SISTEMA DIGESTIVO</b>			
HEMORRAGIA GASTROESOFÁGICA	0,47	0,47	≥20 AÑOS
GASTRITIS ALCOHÓLICA	1	1	≥20 AÑOS
HÍGADO GRASO	1	1	≥20 AÑOS
HEPATITIS ALCOHÓLICA.	1	1	≥20 AÑOS
FIBROSIS ALCOHÓLICA.	1	1	≥20 AÑOS
CIRROSIS ALCOHÓLICA	1	1	≥20 AÑOS
INSUFICIENCIA HEPÁTICA ALCOHÓLICA	1	1	≥20 AÑOS
DAÑO HEPÁTICO NO ESPECIFICADO	1	1	≥20 AÑOS
OTRAS CIRROSIS	0,4	0,4	≥20 AÑOS



Universidad de Valladolid



SECRETARÍA  
GENERAL  
DE SANIDAD  
  
DIRECCIÓN GENERAL  
DE SALUD PÚBLICA



Instituto de Estudios de Alcohol y Drogas  
Universidad de Valladolid

PANCREATITIS AGUDA	0,24	0,24	≥20 AÑOS
PANCREATITIS CRÓNICA ALCOHÓLICA	1	1	≥20 AÑOS
HIPERTENSIÓN PORTAL	0,4	0,4	≥20 AÑOS
COLELITIASIS	-0,002	-0,002	≥20 AÑOS
HEPATITIS CRÓNICA	0,003	0,003	≥20 AÑOS
PANCREATITIS CRÓNICA	0,84	0,84	≥20 AÑOS
<b>ENFERMEDADES DE LA PIEL Y DEL TEJIDO SUBCUTÁNEO</b>			
PSORIASIS	0,002	0,002	≥20 AÑOS
<b>EMBARAZO, PARTO, PERINATAL</b>			
SÍNDROME FETAL POR ALCOHOL	1	1	<1, todas las edades
FETO Y R.N. AFECTADOS ALCOH.MADRE	1	1	<1, todas las edades
ABORTO ESPONTÁNEO		0,04	≥20 AÑOS
RETRASO CREC FETAL	0,004	0,003	<1, todas las edades
<b>CONDICIONES AGUDAS</b>			
<b>HALLAZGOS ANORMALES CLÍNICOS Y DE LABORATORIO</b>			
HALLAZGO DE ALCOHOL EN SANGRE	1	1	≥15 AÑOS
<b>ACCIDENTES NO INTENCIONALES</b>			
ACCIDENTES VEHÍCULOS MOTOR NO TRÁFICO (no tránsito)	0,18	0,18	≥15 AÑOS
ACCIDENTES VEHÍCULOS MOTOR TRÁFICO(tránsito)	(1)	(1)	<1, todas las edades
OTROS ACCIDENTES VEHÍCULOS SIN MOTOR	0,18	0,18	≥15 AÑOS
ACCIDENTES TRANSPORTE POR AGUA	0,18	0,18	≥15 AÑOS
ACCIDENTES TRANSPORTE AÉREO Y ESPACIAL	0,18	0,18	≥15 AÑOS
ENVENENAMIENTO POR ALCOHOL	1	1	≥15 AÑOS
CAÍDAS ACCIDENTALES	0,32	0,32	≥15 AÑOS
EXPOSICIÓN A HUMO FUEGO Y LLAMAS	0,42	0,42	≥15 AÑOS
ASPIRACIÓN	0,18	0,18	≥15 AÑOS
ARMAS	0,18	0,18	≥15 AÑOS
HIPOTERMIA	0,42	0,42	≥15 AÑOS
TRAUMATISMOS	0,18	0,18	≥15 AÑOS
ENVENAMIENTO NO ALCOHOL	0,29	0,29	≥15 AÑOS
AHOGAMIENTO Y SUMERSIÓN	0,34	0,34	≥15 AÑOS
<b>ACCIDENTES INTENCIONALES</b>			
SUICIDIOS	0,23	0,23	≥15 AÑOS
SUICIDIO ENVENENA. POR ALCOHOL	1	1	≥15 AÑOS
MALTRATO NIÑOS	0,16	0,16	<1,1-4,5-9,10-14
HOMICIDIOS	0,47	0,47	≥15 AÑOS

(1) FAA por rangos de edad en Tabla 5



Universidad de Valladolid



SECRETARÍA  
GENERAL  
DE SANIDAD  
  
DIRECCIÓN GENERAL  
DE SALUD PÚBLICA



Instituto de Estudios de Alcohol y Drogas  
Universidad de Valladolid

Tabla 30. Murcia. Causas de mortalidad relacionadas con el alcohol. Fracciones Atribuidas al Alcohol (FAA) y rangos de edad considerados: 2003-2004

	FAA HOMBRE	FAA MUJER	EDAD
<b>CONDICIONES CRÓNICAS</b>			
<b>TUMORES</b>			
TUMOR MALIGNO LABIO, CAVIDAD BUCAL, FARINGE	0,128	0,021	≥20 AÑOS
TUMOR MALIGNO ESÓFAGO	0,077	0,016	≥20 AÑOS
TUMOR MALIGNO HÍGADO, VÍAS BILIARES INTRAHEP	0,116	0,037	≥20 AÑOS
TUMOR MALIGNO LARINGE	0,127	0,039	≥20 AÑOS
TUMOR MALIGNO MAMA		0,009	≥20 AÑOS
TUMOR MALIGNO PRÓSTATA	0,008		≥20 AÑOS
<b>ENFERMEDADES ENDOCRINAS, NUTRICIONALES Y METABÓLICAS</b>			
SÍNDROME SEUDO-CUSHING INDUCIDO POR ALCOHOL	1	1	≥20 AÑOS
<b>TRASTORNOS MENTALES Y DEL COMPORTAMIENTO</b>			
PSICOSIS ALCOHÓLICA	1	1	≥20 AÑOS
SÍNDROME DEPENDENCIA ALCOHOL	1	1	≥20 AÑOS
ABUSO ALCOHOL	1	1	≥20 AÑOS
<b>ENFERMEDADES DEL SISTEMA NERVIOSO</b>			
POLI NEUROPATÍA ALCOHÓLICA	1	1	≥20 AÑOS
DEGENERACIÓN DEL SISTEMA NERVIOSO POR ALCOHOL	1	1	≥20 AÑOS
MIOPATÍA ALCOHÓLICA	1	1	≥20 AÑOS
EPILEPSIA	0,15	0,15	≥20 AÑOS
<b>ENFERMEDAD DEL SISTEMA CIRCULATORIO</b>			
ENFERMEDAD HIPERTENSIVA	0,063	0,019	≥20 AÑOS
ENFERMEDAD ISQUÉMICA CORAZÓN	0,005	0,001	≥20 AÑOS
CARDIOMIOPATÍA ALCOHÓLICA	1	1	≥20 AÑOS
TAQUICARDIA SUPRAVENTRICULAR, ARRITMIAS	0,045	0,016	≥20 AÑOS
ISQUEMIA CEREBRAL.	0,096	0,006	≥20 AÑOS
HEMORRAGIA CEREBRAL.	0,173	0,008	≥20 AÑOS
VARICES ESOFÁGICAS	0,4	0,4	≥20 AÑOS
<b>ENFERMEDADES DEL SISTEMA DIGESTIVO</b>			
HEMORRAGIA GASTROESOFÁGICA	0,47	0,47	≥20 AÑOS
GASTRITIS ALCOHÓLICA	1	1	≥20 AÑOS
HÍGADO GRASO	1	1	≥20 AÑOS
HEPATITIS ALCOHÓLICA.	1	1	≥20 AÑOS
FIBROSIS ALCOHÓLICA.	1	1	≥20 AÑOS
CIRROSIS ALCOHÓLICA	1	1	≥20 AÑOS
INSUFICIENCIA HEPÁTICA ALCOHÓLICA	1	1	≥20 AÑOS
DAÑO HEPÁTICO NO ESPECIFICADO	1	1	≥20 AÑOS
OTRAS CIRROSIS	0,4	0,4	≥20 AÑOS



Universidad de Valladolid



SECRETARÍA  
GENERAL  
DE SANIDAD  
  
DIRECCIÓN GENERAL  
DE SALUD PÚBLICA



Instituto de Estudios de Alcohol y Drogas  
Universidad de Valladolid

PANCREATITIS AGUDA	0,24	0,24	≥20 AÑOS
PANCREATITIS CRÓNICA ALCOHÓLICA	1	1	≥20 AÑOS
HIPERTENSIÓN PORTAL	0,4	0,4	≥20 AÑOS
COLELITIASIS	-0,027	-0,007	≥20 AÑOS
HEPATITIS CRÓNICA	0,039	0,008	≥20 AÑOS
PANCREATITIS CRÓNICA	0,84	0,84	≥20 AÑOS
<b>ENFERMEDADES DE LA PIEL Y DEL TEJIDO SUBCUTÁNEO</b>			
PSORIASIS	0,019	0,002	≥20 AÑOS
<b>EMBARAZO, PARTO, PERINATAL</b>			
SÍNDROME FETAL POR ALCOHOL	1	1	<1, todas las edades
FETO Y R.N. AFECTADOS ALCOH.MADRE	1	1	<1, todas las edades
ABORTO ESPONTÁNEO		0,04	≥20 AÑOS
RETRASO CREC FETAL	0,076	0,027	<1, todas las edades
<b>CONDICIONES AGUDAS</b>			
<b>HALLAZGOS ANORMALES CLÍNICOS Y DE LABORATORIO</b>			
HALLAZGO DE ALCOHOL EN SANGRE	1	1	≥15 AÑOS
<b>ACCIDENTES NO INTENCIONALES</b>			
ACCIDENTES VEHÍCULOS MOTOR NO TRÁFICO (no tránsito)	0,18	0,18	≥15 AÑOS
ACCIDENTES VEHÍCULOS MOTOR TRÁFICO(tránsito)	(1)	(1)	<1, todas las edades
OTROS ACCIDENTES VEHÍCULOS SIN MOTOR	0,18	0,18	≥15 AÑOS
ACCIDENTES TRANSPORTE POR AGUA	0,18	0,18	≥15 AÑOS
ACCIDENTES TRANSPORTE AÉREO Y ESPACIAL	0,18	0,18	≥15 AÑOS
ENVENENAMIENTO POR ALCOHOL	1	1	≥15 AÑOS
CAÍDAS ACCIDENTALES	0,32	0,32	≥15 AÑOS
EXPOSICIÓN A HUMO FUEGO Y LLAMAS	0,42	0,42	≥15 AÑOS
ASPIRACIÓN	0,18	0,18	≥15 AÑOS
ARMAS	0,18	0,18	≥15 AÑOS
HIPOTERMIA	0,42	0,42	≥15 AÑOS
TRAUMATISMOS	0,18	0,18	≥15 AÑOS
ENVENAMAMIENTO NO ALCOHOL	0,29	0,29	≥15 AÑOS
AHOGAMIENTO Y SUMERSIÓN	0,34	0,34	≥15 AÑOS
<b>ACCIDENTES INTENCIONALES</b>			
SUICIDIOS	0,23	0,23	≥15 AÑOS
SUICIDIO ENVENENA. POR ALCOHOL	1	1	≥15 AÑOS
MALTRATO NIÑOS	0,16	0,16	<1,1-4,5-9,10-14
HOMICIDIOS	0,47	0,47	≥15 AÑOS

(1) FAA por rangos de edad en Tabla 5



Universidad de Valladolid



SECRETARÍA  
GENERAL  
DE SANIDAD  
  
DIRECCIÓN GENERAL  
DE SALUD PÚBLICA



Instituto de Estudios de Alcohol y Drogas  
Universidad de Valladolid

Tabla 31. Navarra. Causas de mortalidad relacionadas con el alcohol. Fracciones Atribuidas al Alcohol (FAA) y rangos de edad considerados: 2003-2004

	FAA HOMBRE	FAA MUJER	EDAD
<b>CONDICIONES CRÓNICAS</b>			
<b>TUMORES</b>			
TUMOR MALIGNO LABIO, CAVIDAD BUCAL, FARINGE	0,045	0,041	≥20 AÑOS
TUMOR MALIGNO ESÓFAGO	0,027	0,024	≥20 AÑOS
TUMOR MALIGNO HÍGADO, VÍAS BILIARES INTRAHEP	0,045	0,039	≥20 AÑOS
TUMOR MALIGNO LARINGE	0,049	0,042	≥20 AÑOS
TUMOR MALIGNO MAMA		0,010	≥20 AÑOS
TUMOR MALIGNO PRÓSTATA	0,003		≥20 AÑOS
<b>ENFERMEDADES ENDOCRINAS, NUTRICIONALES Y METABÓLICAS</b>			
SÍNDROME SEUDO-CUSHING INDUCIDO POR ALCOHOL	1	1	≥20 AÑOS
<b>TRASTORNOS MENTALES Y DEL COMPORTAMIENTO</b>			
PSICOSIS ALCOHÓLICA	1	1	≥20 AÑOS
SÍNDROME DEPENDENCIA ALCOHOL	1	1	≥20 AÑOS
ABUSO ALCOHOL	1	1	≥20 AÑOS
<b>ENFERMEDADES DEL SISTEMA NERVIOSO</b>			
POLI NEUROPATÍA ALCOHÓLICA	1	1	≥20 AÑOS
DEGENERACIÓN DEL SISTEMA NERVIOSO POR ALCOHOL	1	1	≥20 AÑOS
MIOPATÍA ALCOHÓLICA	1	1	≥20 AÑOS
EPILEPSIA	0,15	0,15	≥20 AÑOS
<b>ENFERMEDAD DEL SISTEMA CIRCULATORIO</b>			
ENFERMEDAD HIPERTENSIVA	0,023	0,024	≥20 AÑOS
ENFERMEDAD ISQUÉMICA CORAZÓN	0,002	0,001	≥20 AÑOS
CARDIOMIOPATÍA ALCOHÓLICA	1	1	≥20 AÑOS
TAQUICARDIA SUPRAVENTRICULAR, ARRITMIAS	0,017	0,015	≥20 AÑOS
ISQUEMIA CEREBRAL.	0,061	0,016	≥20 AÑOS
HEMORRAGIA CEREBRAL.	0,082	0,026	≥20 AÑOS
VARICES ESOFÁGICAS	0,4	0,4	≥20 AÑOS
<b>ENFERMEDADES DEL SISTEMA DIGESTIVO</b>			
HEMORRAGIA GASTROESOFÁGICA	0,47	0,47	≥20 AÑOS
GASTRITIS ALCOHÓLICA	1	1	≥20 AÑOS
HÍGADO GRASO	1	1	≥20 AÑOS
HEPATITIS ALCOHÓLICA.	1	1	≥20 AÑOS
FIBROSIS ALCOHÓLICA.	1	1	≥20 AÑOS
CIRROSIS ALCOHÓLICA	1	1	≥20 AÑOS
INSUFICIENCIA HEPÁTICA ALCOHÓLICA	1	1	≥20 AÑOS
DAÑO HEPÁTICO NO ESPECIFICADO	1	1	≥20 AÑOS
OTRAS CIRROSIS	0,4	0,4	≥20 AÑOS



Universidad de Valladolid



SECRETARÍA  
GENERAL  
DE SANIDAD  
  
DIRECCIÓN GENERAL  
DE SALUD PÚBLICA



Instituto de Estudios de Alcohol y Drogas  
Universidad de Valladolid

PANCREATITIS AGUDA	0,24	0,24	≥20 AÑOS
PANCREATITIS CRÓNICA ALCOHÓLICA	1	1	≥20 AÑOS
HIPERTENSIÓN PORTAL	0,4	0,4	≥20 AÑOS
COLELITIASIS	-0,010	-0,008	≥20 AÑOS
HEPATITIS CRÓNICA	0,014	0,012	≥20 AÑOS
PANCREATITIS CRÓNICA	0,84	0,84	≥20 AÑOS
<b>ENFERMEDADES DE LA PIEL Y DEL TEJIDO SUBCUTÁNEO</b>			
PSORIASIS	0,006	0,006	≥20 AÑOS
<b>EMBARAZO, PARTO, PERINATAL</b>			
SÍNDROME FETAL POR ALCOHOL	1	1	<1, todas las edades
FETO Y R.N. AFECTADOS ALCOH.MADRE	1	1	<1, todas las edades
ABORTO ESPONTÁNEO		0,04	≥20 AÑOS
RETRASO CREC FETAL	0,030	0,025	<1, todas las edades
<b>CONDICIONES AGUDAS</b>			
<b>HALLAZGOS ANORMALES CLÍNICOS Y DE LABORATORIO</b>			
HALLAZGO DE ALCOHOL EN SANGRE	1	1	≥15 AÑOS
<b>ACCIDENTES NO INTENCIONALES</b>			
ACCIDENTES VEHÍCULOS MOTOR NO TRÁFICO (no tránsito)	0,18	0,18	≥15 AÑOS
ACCIDENTES VEHÍCULOS MOTOR TRÁFICO(tránsito)	(1)	(1)	<1, todas las edades
OTROS ACCIDENTES VEHÍCULOS SIN MOTOR	0,18	0,18	≥15 AÑOS
ACCIDENTES TRANSPORTE POR AGUA	0,18	0,18	≥15 AÑOS
ACCIDENTES TRANSPORTE AÉREO Y ESPACIAL	0,18	0,18	≥15 AÑOS
ENVENENAMIENTO POR ALCOHOL	1	1	≥15 AÑOS
CAÍDAS ACCIDENTALES	0,32	0,32	≥15 AÑOS
EXPOSICIÓN A HUMO FUEGO Y LLAMAS	0,42	0,42	≥15 AÑOS
ASPIRACIÓN	0,18	0,18	≥15 AÑOS
ARMAS	0,18	0,18	≥15 AÑOS
HIPOTERMIA	0,42	0,42	≥15 AÑOS
TRAUMATISMOS	0,18	0,18	≥15 AÑOS
ENVENENAMIENTO NO ALCOHOL	0,29	0,29	≥15 AÑOS
AHOGAMIENTO Y SUMERSIÓN	0,34	0,34	≥15 AÑOS
<b>ACCIDENTES INTENCIONALES</b>			
SUICIDIOS	0,23	0,23	≥15 AÑOS
SUICIDIO ENVENENA. POR ALCOHOL	1	1	≥15 AÑOS
MALTRATO NIÑOS	0,16	0,16	<1,1-4,5-9,10-14
HOMICIDIOS	0,47	0,47	≥15 AÑOS

(1) FAA por rangos de edad en Tabla 5



Tabla 32. País Vasco. Causas de mortalidad relacionadas con el alcohol. Fracciones Atribuidas al Alcohol (FAA) y rangos de edad considerados: 2003-2004

	FAA HOMBRE	FAA MUJER	EDAD
<b>CONDICIONES CRÓNICAS</b>			
<b>TUMORES</b>			
TUMOR MALIGNO LABIO, CAVIDAD BUCAL, FARINGE	0,088	0,026	≥20 AÑOS
TUMOR MALIGNO ESÓFAGO	0,053	0,019	≥20 AÑOS
TUMOR MALIGNO HÍGADO, VÍAS BILIARES INTRAHEP	0,089	0,046	≥20 AÑOS
TUMOR MALIGNO LARINGE	0,097	0,048	≥20 AÑOS
TUMOR MALIGNO MAMA		0,011	≥20 AÑOS
TUMOR MALIGNO PRÓSTATA	0,006		≥20 AÑOS
<b>ENFERMEDADES ENDOCRINAS, NUTRICIONALES Y METABÓLICAS</b>			
SÍNDROME SEUDO-CUSHING INDUCIDO POR ALCOHOL	1	1	≥20 AÑOS
<b>TRASTORNOS MENTALES Y DEL COMPORTAMIENTO</b>			
PSICOSIS ALCOHÓLICA	1	1	≥20 AÑOS
SÍNDROME DEPENDENCIA ALCOHOL	1	1	≥20 AÑOS
ABUSO ALCOHOL	1	1	≥20 AÑOS
<b>ENFERMEDADES DEL SISTEMA NERVIOSO</b>			
POLI NEUROPATÍA ALCOHÓLICA	1	1	≥20 AÑOS
DEGENERACIÓN DEL SISTEMA NERVIOSO POR ALCOHOL	1	1	≥20 AÑOS
MIOPATÍA ALCOHÓLICA	1	1	≥20 AÑOS
EPILEPSIA	0,15	0,15	≥20 AÑOS
<b>ENFERMEDAD DEL SISTEMA CIRCULATORIO</b>			
ENFERMEDAD HIPERTENSIVA	0,046	0,024	≥20 AÑOS
ENFERMEDAD ISQUÉMICA CORAZÓN	0,003	0,001	≥20 AÑOS
CARDIOMIOPATÍA ALCOHÓLICA	1	1	≥20 AÑOS
TAQUICARDIA SUPRAVENTRICULAR, ARRITMIAS	0,035	0,019	≥20 AÑOS
ISQUEMIA CEREBRAL.	0,083	0,012	≥20 AÑOS
HEMORRAGIA CEREBRAL.	0,137	0,015	≥20 AÑOS
VARICES ESOFÁGICAS	0,4	0,4	≥20 AÑOS
<b>ENFERMEDADES DEL SISTEMA DIGESTIVO</b>			
HEMORRAGIA GASTROESOFÁGICA	0,47	0,47	≥20 AÑOS
GASTRITIS ALCOHÓLICA	1	1	≥20 AÑOS
HÍGADO GRASO	1	1	≥20 AÑOS
HEPATITIS ALCOHÓLICA.	1	1	≥20 AÑOS
FIBROSIS ALCOHÓLICA.	1	1	≥20 AÑOS
CIRROSIS ALCOHÓLICA	1	1	≥20 AÑOS
INSUFICIENCIA HEPÁTICA ALCOHÓLICA	1	1	≥20 AÑOS
DAÑO HEPÁTICO NO ESPECIFICADO	1	1	≥20 AÑOS





Universidad de Valladolid



SECRETARÍA  
GENERAL  
DE SANIDAD  
  
DIRECCIÓN GENERAL  
DE SALUD PÚBLICA



Instituto de Estudios de Alcohol y Drogas  
Universidad de Valladolid

OTRAS CIRROSIS	0,4	0,4	≥20 AÑOS
PANCREATITIS AGUDA	0,24	0,24	≥20 AÑOS
PANCREATITIS CRÓNICA ALCOHÓLICA	1	1	≥20 AÑOS
HIPERTENSIÓN PORTAL	0,4	0,4	≥20 AÑOS
COLELITIASIS	-0,020	-0,008	≥20 AÑOS
HEPATITIS CRÓNICA	0,027	0,010	≥20 AÑOS
PANCREATITIS CRÓNICA	0,84	0,84	≥20 AÑOS
<b>ENFERMEDADES DE LA PIEL Y DEL TEJIDO SUBCUTÁNEO</b>			
PSORIASIS	0,012	0,003	≥20 AÑOS
<b>EMBARAZO, PARTO, PERINATAL</b>			
SÍNDROME FETAL POR ALCOHOL	1	1	<1, todas las edades
FETO Y R.N. AFECTADOS ALCOH.MADRE	1	1	<1, todas las edades
ABORTO ESPONTÁNEO		0,04	≥20 AÑOS
RETRASO CREC FETAL	0,060	0,033	<1, todas las edades
<b>CONDICIONES AGUDAS</b>			
<b>HALLAZGOS ANORMALES CLÍNICOS Y DE LABORATORIO</b>			
HALLAZGO DE ALCOHOL EN SANGRE	1	1	≥15 AÑOS
<b>ACCIDENTES NO INTENCIONALES</b>			
ACCIDENTES VEHÍCULOS MOTOR NO TRÁFICO (no tránsito)	0,18	0,18	≥15 AÑOS
ACCIDENTES VEHÍCULOS MOTOR TRÁFICO(tránsito)	(1)	(1)	<1, todas las edades
OTROS ACCIDENTES VEHÍCULOS SIN MOTOR	0,18	0,18	≥15 AÑOS
ACCIDENTES TRANSPORTE POR AGUA	0,18	0,18	≥15 AÑOS
ACCIDENTES TRANSPORTE AÉREO Y ESPACIAL	0,18	0,18	≥15 AÑOS
ENVENENAMIENTO POR ALCOHOL	1	1	≥15 AÑOS
CAÍDAS ACCIDENTALES	0,32	0,32	≥15 AÑOS
EXPOSICIÓN A HUMO FUEGO Y LLAMAS	0,42	0,42	≥15 AÑOS
ASPIRACIÓN	0,18	0,18	≥15 AÑOS
ARMAS	0,18	0,18	≥15 AÑOS
HIPOTERMIA	0,42	0,42	≥15 AÑOS
TRAUMATISMOS	0,18	0,18	≥15 AÑOS
ENVENAMIENTO NO ALCOHOL	0,29	0,29	≥15 AÑOS
AHOGAMIENTO Y SUMERSIÓN	0,34	0,34	≥15 AÑOS
<b>ACCIDENTES INTENCIONALES</b>			
SUICIDIOS	0,23	0,23	≥15 AÑOS
SUICIDIO ENVENENA. POR ALCOHOL	1	1	≥15 AÑOS
MALTRATO NIÑOS	0,16	0,16	<1,1-4,5-9,10-14
HOMICIDIOS	0,47	0,47	≥15 AÑOS

(1) FAA por rangos de edad en Tabla 5



Universidad de Valladolid



SECRETARÍA  
GENERAL  
DE SANIDAD  
  
DIRECCIÓN GENERAL  
DE SALUD PÚBLICA



Instituto de Estudios de Alcohol y Drogas  
Universidad de Valladolid

Tabla 33. Extranjeros. Causas de mortalidad relacionadas con el alcohol. Fracciones Atribuidas al Alcohol (FAA) y rangos de edad considerados: 2003-2004

	FAA HOMBRE	FAA MUJER	EDAD
<b>CONDICIONES CRÓNICAS</b>			
<b>TUMORES</b>			
TUMOR MALIGNO LABIO, CAVIDAD BUCAL, FARINGE			≥20 AÑOS
TUMOR MALIGNO ESÓFAGO			≥20 AÑOS
TUMOR MALIGNO HÍGADO, VÍAS BILIARES INTRAHEP			≥20 AÑOS
TUMOR MALIGNO LARINGE			≥20 AÑOS
TUMOR MALIGNO MAMA			≥20 AÑOS
TUMOR MALIGNO PRÓSTATA			≥20 AÑOS
<b>ENFERMEDADES ENDOCRINAS, NUTRICIONALES Y METABÓLICAS</b>			
SÍNDROME SEUDO-CUSHING INDUCIDO POR ALCOHOL	1	1	≥20 AÑOS
<b>TRASTORNOS MENTALES Y DEL COMPORTAMIENTO</b>			
PSICOSIS ALCOHÓLICA	1	1	≥20 AÑOS
SÍNDROME DEPENDENCIA ALCOHOL	1	1	≥20 AÑOS
ABUSO ALCOHOL	1	1	≥20 AÑOS
<b>ENFERMEDADES DEL SISTEMA NERVIOSO</b>			
POLI NEUROPATÍA ALCOHÓLICA	1	1	≥20 AÑOS
DEGENERACIÓN DEL SISTEMA NERVIOSO POR ALCOHOL	1	1	≥20 AÑOS
MIOPATÍA ALCOHÓLICA	1	1	≥20 AÑOS
EPILEPSIA	0,15	0,15	≥20 AÑOS
<b>ENFERMEDAD DEL SISTEMA CIRCULATORIO</b>			
ENFERMEDAD HIPERTENSIVA			≥20 AÑOS
ENFERMEDAD ISQUÉMICA CORAZÓN			≥20 AÑOS
CARDIOMIOPATÍA ALCOHÓLICA	1	1	≥20 AÑOS
TAQUICARDIA SUPRAVENTRICULAR, ARRITMIAS			≥20 AÑOS
ISQUEMIA CEREBRAL.			≥20 AÑOS
HEMORRAGIA CEREBRAL.			≥20 AÑOS
VARICES ESOFÁGICAS	0,4	0,4	≥20 AÑOS
<b>ENFERMEDADES DEL SISTEMA DIGESTIVO</b>			
HEMORRAGIA GASTROESOFÁGICA	0,47	0,47	≥20 AÑOS
GASTRITIS ALCOHÓLICA	1	1	≥20 AÑOS
HÍGADO GRASO	1	1	≥20 AÑOS
HEPATITIS ALCOHÓLICA.	1	1	≥20 AÑOS
FIBROSIS ALCOHÓLICA.	1	1	≥20 AÑOS
CIRROSIS ALCOHÓLICA	1	1	≥20 AÑOS
INSUFICIENCIA HEPÁTICA ALCOHÓLICA	1	1	≥20 AÑOS
DAÑO HEPÁTICO NO ESPECIFICADO	1	1	≥20 AÑOS



Universidad de Valladolid



SECRETARÍA  
GENERAL  
DE SANIDAD  
  
DIRECCIÓN GENERAL  
DE SALUD PÚBLICA



Instituto de Estudios de Alcohol y Drogas  
Universidad de Valladolid

OTRAS CIRROSIS	0,4	0,4	≥20 AÑOS
PANCREATITIS AGUDA	0,24	0,24	≥20 AÑOS
PANCREATITIS CRÓNICA ALCOHÓLICA	1	1	≥20 AÑOS
HIPERTENSIÓN PORTAL	0,4	0,4	≥20 AÑOS
COLELITIASIS			≥20 AÑOS
HEPATITIS CRÓNICA			≥20 AÑOS
PANCREATITIS CRÓNICA	0,84	0,84	≥20 AÑOS
<b>ENFERMEDADES DE LA PIEL Y DEL TEJIDO SUBCUTÁNEO</b>			
PSORIASIS			≥20 AÑOS
<b>EMBARAZO, PARTO, PERINATAL</b>			
SÍNDROME FETAL POR ALCOHOL	1	1	<1, todas las edades
FETO Y R.N. AFECTADOS ALCOH.MADRE	1	1	<1, todas las edades
ABORTO ESPONTÁNEO		0,04	≥20 AÑOS
RETRASO CREC FETAL			<1, todas las edades
<b>CONDICIONES AGUDAS</b>			
<b>HALLAZGOS ANORMALES CLÍNICOS Y DE LABORATORIO</b>			
HALLAZGO DE ALCOHOL EN SANGRE	1	1	≥15 AÑOS
<b>ACCIDENTES NO INTENCIONALES</b>			
ACCIDENTES VEHÍCULOS MOTOR NO TRÁFICO (no tránsito)	0,18	0,18	≥15 AÑOS
ACCIDENTES VEHÍCULOS MOTOR TRÁFICO(tránsito)	(1)	(1)	<1, todas las edades
OTROS ACCIDENTES VEHÍCULOS SIN MOTOR	0,18	0,18	≥15 AÑOS
ACCIDENTES TRANSPORTE POR AGUA	0,18	0,18	≥15 AÑOS
ACCIDENTES TRANSPORTE AÉREO Y ESPACIAL	0,18	0,18	≥15 AÑOS
ENVENENAMIENTO POR ALCOHOL	1	1	≥15 AÑOS
CAÍDAS ACCIDENTALES	0,32	0,32	≥15 AÑOS
EXPOSICIÓN A HUMO FUEGO Y LLAMAS	0,42	0,42	≥15 AÑOS
ASPIRACIÓN	0,18	0,18	≥15 AÑOS
ARMAS	0,18	0,18	≥15 AÑOS
HIPOTERMIA	0,42	0,42	≥15 AÑOS
TRAUMATISMOS	0,18	0,18	≥15 AÑOS
ENVENAMIENTO NO ALCOHOL	0,29	0,29	≥15 AÑOS
AHOGAMIENTO Y SUMERSIÓN	0,34	0,34	≥15 AÑOS
<b>ACCIDENTES INTENCIONALES</b>			
SUICIDIOS	0,23	0,23	≥15 AÑOS
SUICIDIO ENVENENA. POR ALCOHOL	1	1	≥15 AÑOS
MALTRATO NIÑOS	0,16	0,16	<1,1-4,5-9,10-14
HOMICIDIOS	0,47	0,47	≥15 AÑOS

(1) FAA por rangos de edad en Tabla 5



Universidad de Valladolid



SECRETARÍA  
GENERAL  
DE SANIDAD  
  
DIRECCIÓN GENERAL  
DE SALUD PÚBLICA



Instituto de Estudios de Alcohol y Drogas  
Universidad de Valladolid

Tabla 34. La Distribución de la población estándar europea es la siguiente:

	<b>HOMBRES</b>	<b>MUJERES</b>	<b>TOTAL</b>
<b>Total</b>	100000	100000	
<b>0-4</b>	6648	6018	12666
<b>5-9</b>	6800	6160	12960
<b>10-14</b>	7108	6452	13560
<b>15-19</b>	7570	6863	14433
<b>20-24</b>	8163	7438	15601
<b>25-29</b>	8206	7552	15758
<b>30-34</b>	7811	7258	15069
<b>35-39</b>	7448	6986	14434
<b>40-44</b>	7068	6661	13729
<b>45-49</b>	5997	5739	11736
<b>50-54</b>	5937	5817	11754
<b>55-59</b>	5521	5585	11106
<b>60-64</b>	5015	5463	10478
<b>65-69</b>	4139	5196	9335
<b>70-74</b>	2449	3392	5841
<b>75-79</b>	2228	3536	5764
<b>80-84</b>	1094	2076	3170
<b>85 y más</b>	798	1808	2606



Universidad de Valladolid



Instituto de Estudios de Alcohol y Drogas  
Universidad de Valladolid

---

## RESULTADOS

### 1. MORTALIDAD RELACIONADA CON EL ALCOHOL

#### Mortalidad relacionada con el alcohol: tasas brutas

El número de muertes atribuibles al consumo de alcohol fue de 8721 en 1999, 8415 en 2000, 8543 en 2001, 8597 en 2002, 8582 en 2003 y 8391 en 2004 (Tabla 35). Como se puede observar en la Tabla 35, el número de defunciones por causas relacionadas con el consumo de alcohol es mayor en hombres que en mujeres. Respecto a la totalidad de defunciones, la razón hombre/mujer es aproximadamente 3:1. En 2004 la relación muertes varones/muertes mujeres fue de 2,83, la menor de los 6 años estudiados.

Del total de muertes acaecidas son atribuibles al consumo de alcohol el 2,35% en 1999, el 2,34% en 2000, el 2,37% en 2001, el 2,33% en 2002, el 2,23% en 2003 y el 2,26% en 2004. Entre los varones la mortalidad atribuible al consumo de alcohol oscila entre el 3,18% del año 2004 y el 3,42% del año 2001. En las mujeres oscila entre el 1,18 del año 2003 y el 1,26% de 1999 (Tabla 35)

En la Figura 1 se presenta un análisis de las tendencias en los porcentajes de defunciones atribuibles al alcohol en España. No existe una relación lineal ( $p > 0.05$ ) en el porcentaje de mortalidad atribuible al alcohol en el período 1999-2004, ni para el total, ni para cada uno de los dos sexos, varones y mujeres.

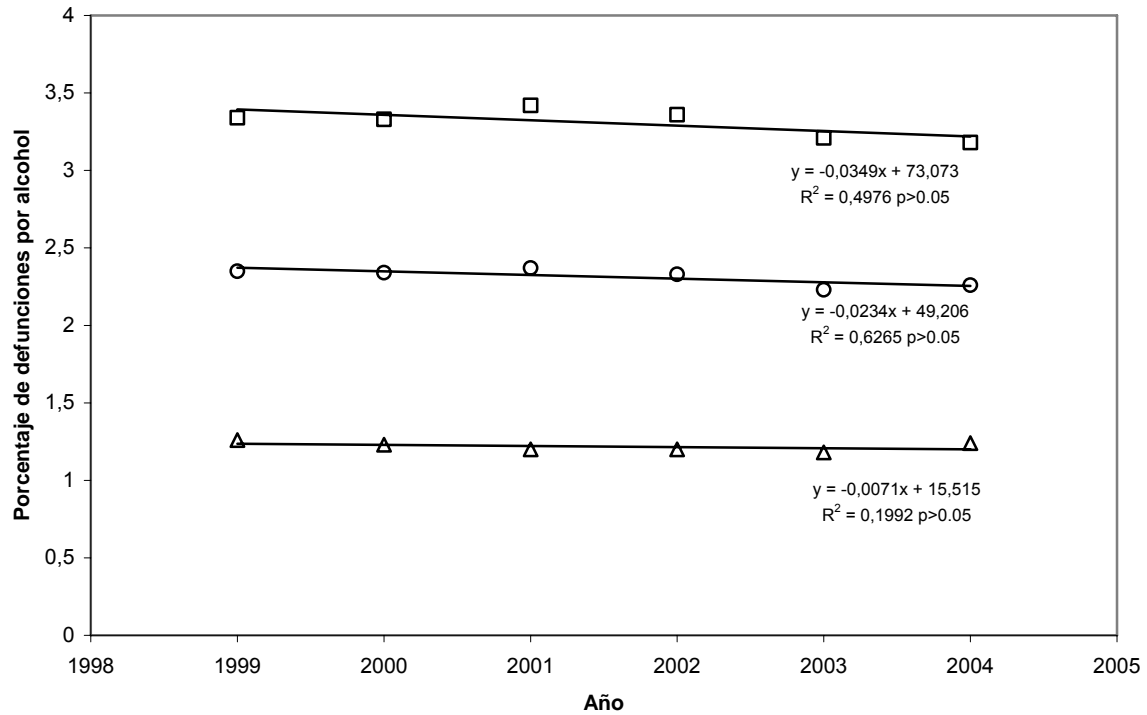


Universidad de Valladolid



Instituto de Estudios de Alcohol y Drogas  
Universidad de Valladolid

Figura 1. Defunciones en España 1999-2004. Porcentaje de defunciones por causas relacionadas con el consumo alcohol. Análisis de las tendencias para el total, hombres y mujeres.





Universidad de Valladolid



SECRETARÍA  
GENERAL  
DE SANIDAD  
  
DIRECCIÓN GENERAL  
DE SALUD PÚBLICA



Instituto de Estudios de Alcohol y Drogas  
Universidad de Valladolid

Tabla 35. Número de defunciones en España 1999-2004. Número de defunciones atribuibles al alcohol. Porcentaje de defunciones atribuibles al alcohol. Total, hombres y Mujeres.

	Número de defunciones Total	Número de defunciones atribuibles al alcohol	Porcentaje de defunciones atribuibles al alcohol
1999	371102	8721	2,35
2000	360391	8415	2,34
2001	360131	8543	2,37
2002	368618	8597	2,33
2003	384828	8582	2,23
2004	371934	8391	2,26

	HOMBRES Número de defunciones Total	HOMBRES Número de defunciones atribuibles al alcohol	HOMBRES Porcentaje de defunciones atribuibles alcohol
1999	195255	6513	3,34
2000	189468	6305	3,33
2001	189714	6492	3,42
2002	193269	6485	3,36
2003	199897	6408	3,21
2004	194928	6198	3,18

	MUJERES Número de defunciones Total	MUJERES Número de defunciones atribuibles al alcohol	MUJERES Porcentaje de defunciones atribuibles al alcohol
1999	175847	2208	1,26
2000	170923	2110	1,23
2001	170417	2051	1,20
2002	175349	2112	1,20
2003	184931	2174	1,18
2004	177006	2193	1,24

### Mortalidad ajustada a la población estándar europea

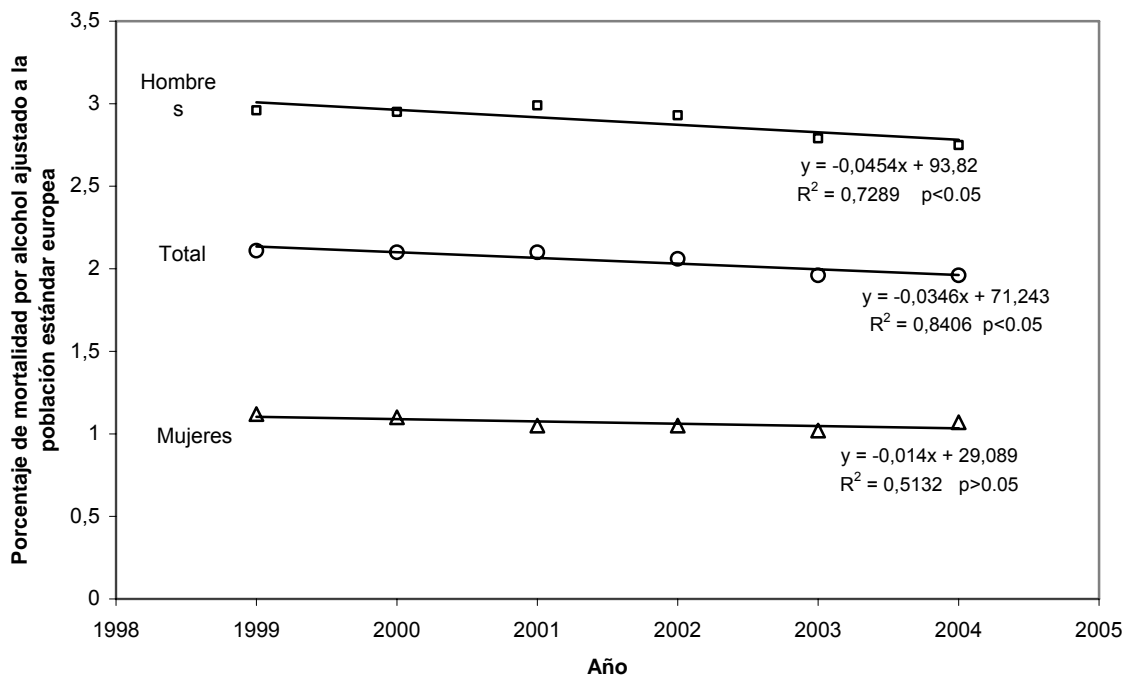
El porcentaje de mortalidad atribuible al alcohol ajustada a la población estándar europea ha oscilado en el periodo 1999-2004 entre el 2,11% de 1999 y el 1,96% de 2003 y 2004. Entre los varones, los respectivos porcentajes han sido del



2,96% y 2,75% (Tabla 36). Para las mujeres el mayor porcentaje se observó en 1999, 1,12%, y el menor en 2003, 1,02%.

En la Figura 2 se presenta un análisis de las tendencias (regresión lineal) para el total, los hombres y las mujeres, en los porcentajes de mortalidad ajustada a la población estándar europea. Para el total y los varones se ha observado una tendencia lineal descendente ( $p < 0.05$ ) entre 1999 y 2004 en el porcentaje de mortalidad atribuible al alcohol ajustada a la población estándar europea. Sin embargo, para las mujeres no ha sido posible establecer una tendencia ( $p > 0.05$ ).

Figura 2. Defunciones en España 1999-2004. Porcentaje de mortalidad por causas relacionadas con el consumo alcohol ajustado a la población estándar europea. Análisis de las tendencias para el total, hombres y mujeres.







Universidad de Valladolid



SECRETARÍA  
GENERAL  
DE SANIDAD  
  
DIRECCIÓN GENERAL  
DE SALUD PÚBLICA



Instituto de Estudios de Alcohol y Drogas  
Universidad de Valladolid

Tabla 36. Mortalidad atribuible al alcohol en España 1999-2004: porcentaje de mortalidad atribuible al alcohol ajustada a la población estándar europea.

	Porcentaje de mortalidad atribuible al alcohol	HOMBRES Porcentaje de mortalidad atribuible al alcohol	MUJERES Porcentaje de mortalidad atribuible al alcohol
1999	2,11	2,96	1,12
2000	2,10	2,95	1,10
2001	2,10	2,99	1,05
2002	2,06	2,93	1,05
2003	2,06	2,89	1,14
2004	2,07	2,85	1,20

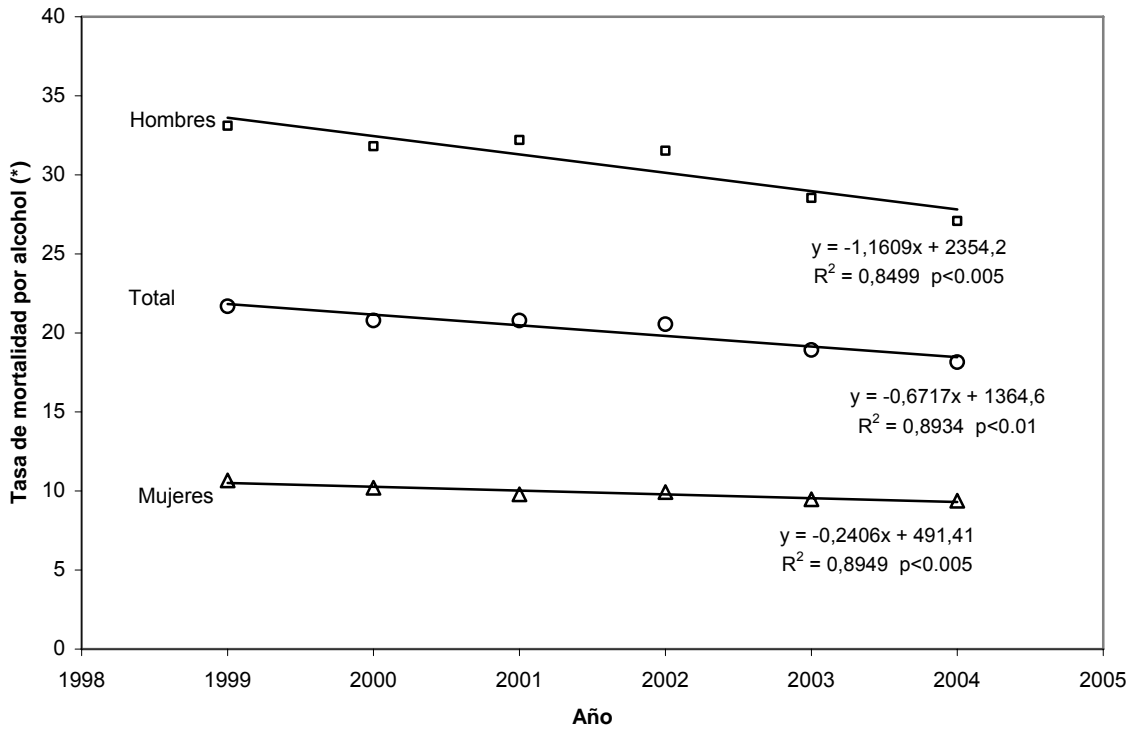
### Tasas ajustadas por 100000 habitantes

En las Tablas 37 y 38 se presenta las tasas ajustadas de mortalidad por 100000 habitantes, así como las tasas ajustadas de mortalidad por 100000 habitantes de acuerdo a la población estándar europea. Según la población estándar europea, la tasa por 100,000 habitantes de mortalidad relacionada con el consumo de alcohol oscilaría entre el 16,69 en 2004 y el 19,52 en 1999. Sin ajustar a la población estándar europea, dichas tasas serían de 18,15 en 2004 y 21,69 en 1999.

Entre los años 1999 y 2004 se observa un progresivo descenso (tendencia lineal descendente) en las tasas de mortalidad ajustadas por 100000 habitantes (Figura 3) para el total de defunciones (de 21,69 en 1999 a 18,15 en 2004,  $p < 0.005$ ) y aún más marcadamente (pendiente = -0.70) para las defunciones en varones (de 33,11 en 1999 a 27,08 en 2004,  $p < 0.005$ ). Igualmente ocurre esta tendencia descendente para las mujeres ( $p < 0.005$ ) entre 2001 y 2004 (Figura 3).



Figura 3. Defunciones en España 1999-2004. Tasas de mortalidad por causas relacionadas con el consumo alcohol ajustadas por 100.000 habitantes de. Análisis de las tendencias para el total, hombres y mujeres.



(\*) Tasas ajustadas por 100.000 habitantes de población

Tabla 37. Mortalidad por alcohol en España 1999-2004: Tasas ajustadas por 100.000 habitantes

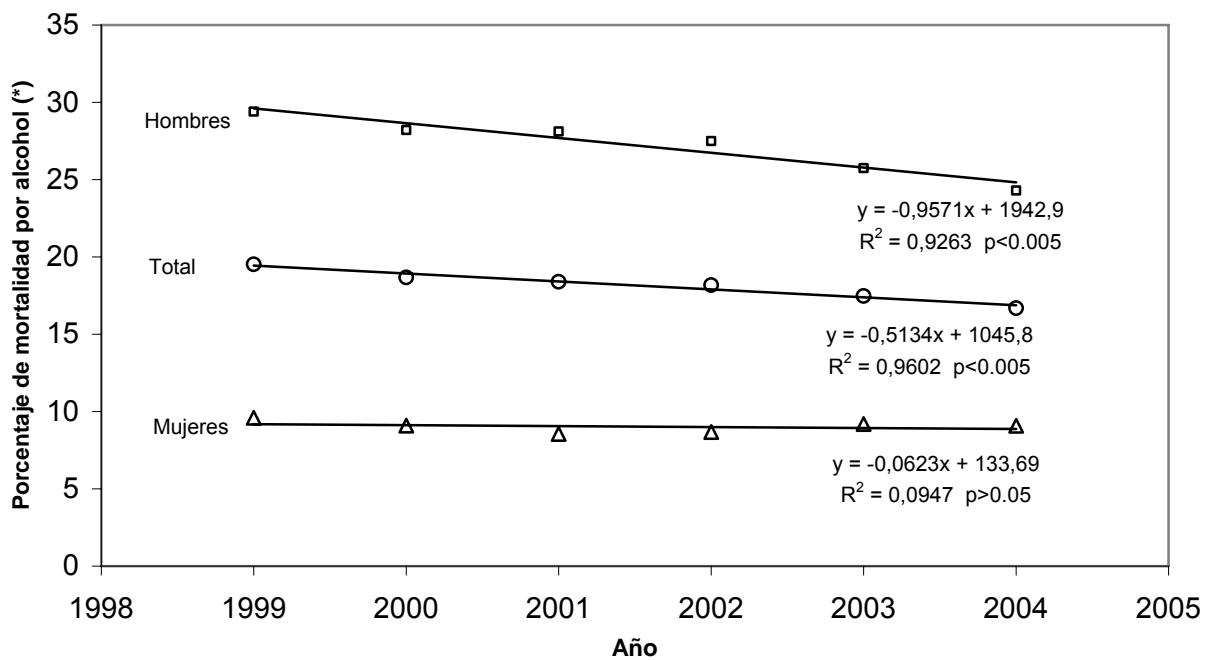
	Tasa de mortalidad Ajustadas por 100.000 habitantes	HOMBRES Tasa de mortalidad ajustadas por 100.000 habitantes	MUJERES Tasa de mortalidad ajustadas por 100.000 habitantes
1999	21,69	33,11	10,67
2000	20,78	31,81	10,20
2001	20,78	32,20	9,79
2002	20,55	31,53	9,93
2003	18,92	28,54	9,48
2004	18,15	27,08	9,39

En la Figura 4 se presenta un análisis de las tendencias para el total, los hombres y las mujeres, en las tasas ajustadas de mortalidad por 100.000 habitantes de



de acuerdo a la población estándar europea. Al igual que para las tasas ajustadas por 100.000 habitantes, se observa una tendencia lineal descendente entre 1999 y 2004 para el total de la población ( $p < 0.001$ ) y varones ( $p < 0.005$ ) en las tasas de mortalidad ajustados por 100.000 habitantes de acuerdo a la población estándar europea. Sin embargo, para las mujeres no ha sido posible establecer una tendencia ( $p > 0.05$ ).

Figura 4. Defunciones en España 1999-2004. Porcentajes de mortalidad atribuible al consumo alcohol ajustadas por 100.000 habitantes de población estándar europea. Análisis de las tendencias para el total, hombres y mujeres.



(\*) Porcentajes ajustados por 100.000 habitantes de población estándar europea



Universidad de Valladolid



Instituto de Estudios de Alcohol y Drogas  
Universidad de Valladolid

Tabla 38. Mortalidad atribuible al alcohol en España 1999-2004: porcentajes ajustados por 100.000 habitantes población estándar europea

	Porcentaje de mortalidad atribuible al alcohol	HOMBRES Porcentaje de mortalidad atribuible al alcohol	MUJERES Porcentaje de mortalidad atribuible al alcohol
1999	19,52	29,40	9,60
2000	18,67	28,21	9,09
2001	18,40	28,12	8,55
2002	18,18	27,50	8,67
2003	17,47	25,75	9,19
2004	16,69	24,30	9,08

### Mortalidad relacionada con el alcohol: causas agudas y crónicas

Cuando se analiza la mortalidad relacionada con el consumo de alcohol, diferenciando entre causas agudas y crónicas, puede observarse que en la mortalidad atribuible al alcohol, tienen mayor peso las causas crónicas que las agudas: Las causas crónicas (Tabla 39) representan aproximadamente el 60% y las causas agudas el 40%. Esta distribución se presenta igualmente para ambos sexos (Tabla 39).

Tanto para las causas crónicas como agudas, la relación hombre/mujer es aproximadamente de 3:1 (Tabla 40).



Tabla 39. Mortalidad atribuible al alcohol en España 1999-2004. Número de defunciones por causas crónicas y agudas atribuibles al consumo alcohol. Porcentaje del total de defunciones por causas crónicas y agudas atribuibles al consumo alcohol. Total, hombres y mujeres.

AÑOS	1999	2000	2001	2002	2003	2004
<b>Total causas Crónicas</b>	5362 (61,48%)	4984 (59,23%)	5248 (61,43%)	5184 (60,30%)	5079 (59,18%)	4961 (59,12%)
Hombre	4032 (61,91%)	3724 (59,06%)	4011 (61,78%)	3938 (60,72%)	3797 (59,25%)	3680 (59,37%)
Mujer	1330 (60,24%)	1260 (59,72%)	1237 (60,31%)	1246 (59,00%)	1282 (58,97%)	1281 (58,41%)
<b>Total causas Agudas</b>	3359 (38,52%)	3431 (40,77%)	3295 (38,57%)	3413 (39,70%)	3503 (40,82%)	3430 (40,88%)
Hombre	2481 (38,09%)	2581 (40,94%)	2481 (38,22%)	2547 (39,28%)	2611 (40,75%)	2518 (40,63%)
Mujer	878 (39,76%)	850 (40,28%)	814 (39,69%)	866 (41,00%)	892 (41,03%)	912 (41,59%)

Tabla 40. Mortalidad atribuible al alcohol en España 1999-2004. Porcentaje de defunciones por causas crónicas y agudas atribuibles al consumo alcohol total, hombre y mujer

	1999 %	2000 %	2001 %	2002 %	2003 %	2004 %
<b>Total causas Crónicas</b>						
Hombre	75,20	74,72	76,43	75,96	74,76	74,18
Mujer	24,80	25,28	23,57	24,04	25,24	25,82
<b>Total causas Agudas</b>						
Hombre	73,86	75,23	75,30	74,63	74,54	73,41
Mujer	26,14	24,77	24,70	25,37	25,46	26,59



Universidad de Valladolid



Instituto de Estudios de Alcohol y Drogas  
Universidad de Valladolid

---

## **Mortalidad relacionada con el alcohol: causas crónicas**

En la Tabla 41 se presenta la mortalidad atribuible al consumo de alcohol para las causas crónicas en los años 1999-2004, y en la Tabla 42 su distribución respecto al total de las muertes relacionadas con el alcohol.

La categoría diagnóstica con mayor mortalidad relacionada con el consumo de alcohol son las enfermedades del sistema digestivo. Por ejemplo, en 1999, de las 5362 muertes por causas crónicas, las del aparato digestivo fueron 3471. En 2004 de las 4961 muertes por causas crónicas 3282 lo fueron por enfermedades del aparato digestivo. Las enfermedades del aparato digestivo suponen al menos el 39% de todas las muertes por alcohol, oscilando entre el 39,80% de 1999 y el 38,88% de 2001.

Por orden de importancia sigue a la mortalidad por enfermedades del sistema digestivo las enfermedades del sistema circulatorio, los tumores y los trastornos mentales y del comportamiento (Tabla 41 y 42).

La mortalidad por alcohol durante el embarazo, parto, perinatal, es casi irrelevante, oscilando entre el 0,05% de 1999 y el 0,03% observado en 2001 y 2003. No se ha producido ninguna muerte atribuible al alcohol en el apartado por otras causas (endocrino y piel, Tablas 41 y 42)



Universidad de Valladolid



SECRETARÍA  
GENERAL  
DE SANIDAD  
  
DIRECCIÓN GENERAL  
DE SALUD PÚBLICA



Instituto de Estudios de Alcohol y Drogas  
Universidad de Valladolid

Tabla 41. Mortalidad atribuible al alcohol en España 1999-2004: distribución por grupos de categorías diagnósticas, causas crónicas. Numero de muertes atribuibles al consumo de alcohol.

<b>Crónicas</b>	<b>1999</b>	<b>2000</b>	<b>2001</b>	<b>2002</b>	<b>2003</b>	<b>2004</b>
<b>Tumores</b>						
Total	551	548	555	550	437	431
Hombre	481	480	484	479	356	351
Mujer	70	68	71	71	81	80
<b>Trastornos mentales y del comportamiento</b>						
Total	324	281	346	283	328	332
Hombre	293	247	296	256	292	289
Mujer	31	34	50	27	36	43
<b>Enfermedades del sistema Nervioso</b>						
Total	57	49	58	55	68	65
Hombre	37	33	33	34	38	43
Mujer	20	16	25	21	30	22
<b>Enfermedades del sistema Circulatorio</b>						
Total	955	760	955	949	870	848
Hombre	799	630	802	786	687	671
Mujer	156	130	153	163	183	177
<b>Enfermedades del sistema Digestivo</b>						
Total	3471	3343	3332	3343	3373	3282
Hombre	2419	2332	2394	2380	2422	2324
Mujer	1052	1011	938	963	951	958
<b>Embarazo, Parto, Perinatal</b>						
Total	4	3	3	4	3	3
Hombre	3	3	2	3	2	2
Mujer	1	1	1	1	1	1
<b>Otras (endocrino, piel)</b>						
Total	0	0	0	0	0	0
Hombre	0	0	0	0	0	0
Mujer	0	0	0	0	0	0
<b>Total Crónicas</b>	<b>5362</b>	<b>4984</b>	<b>5248</b>	<b>5184</b>	<b>5079</b>	<b>4961</b>
Hombre	4032	3724	4011	3938	3797	3680
Mujer	1330	1260	1237	1246	1282	1281



Universidad de Valladolid



SECRETARÍA  
GENERAL  
DE SANIDAD  
  
DIRECCIÓN GENERAL  
DE SALUD PÚBLICA



Instituto de Estudios de Alcohol y Drogas  
Universidad de Valladolid

Tabla 42. Mortalidad atribuible alcohol en España 1999-2004: distribución por grupos de categorías diagnósticas, causas crónicas. Porcentaje de muertes atribuibles al consumo de alcohol.

<b>Crónicas</b>	<b>1999</b>	<b>2000</b>	<b>2001</b>	<b>2002</b>	<b>2003</b>	<b>2004</b>
	<b>%</b>	<b>%</b>	<b>%</b>	<b>%</b>	<b>%</b>	<b>%</b>
<b>Tumores</b>						
Total	6,32	6,51	6,49	6,40	5,08	5,12
Hombre					5,55	5,66
Mujer					3,68	3,60
<b>Trastornos mentales y del comportamiento</b>						
Total	3,72	3,34	4,05	3,29	3,82	3,95
Hombre					4,55	4,66
Mujer					1,66	1,96
<b>Enfermedades del sistema Nervioso</b>						
Total	0,65	0,59	0,68	0,64	0,79	0,77
Hombre					0,59	0,69
Mujer					1,38	1,00
<b>Enfermedades del sistema Circulatorio</b>						
Total	10,95	9,03	11,18	11,04	10,15	10,11
Hombre					10,73	10,82
Mujer					8,46	8,10
<b>Enfermedades del sistema Digestivo</b>						
Total	39,80	39,73	39,00	38,88	39,32	39,14
Hombre					37,80	37,53
Mujer					43,77	43,70
<b>Embarazo, Parto, Perinatal</b>						
Total	0,05	0,04	0,03	0,04	0,03	0,04
Hombre					0,03	0,03
Mujer					0,05	0,05
<b>Otras (endocrino, piel)</b>						
Total	0	0	0	0	0	0
Hombre					0	0
Mujer					0	0
<b>Total Crónicas</b>	<b>61,48</b>	<b>59,23</b>	<b>61,43</b>	<b>60,30</b>	<b>59,18</b>	<b>59,12</b>
Hombre	61,91	59,06	61,78	60,72	59,25	59,37
Mujer	60,24	59,72	60,31	59,00	58,97	58,41





Universidad de Valladolid



Instituto de Estudios de Alcohol y Drogas  
Universidad de Valladolid

---

## **Mortalidad relacionada con el alcohol: causas agudas**

Entre las causas agudas de mortalidad atribuible al consumo de alcohol (Tablas 43 y 44), el mayor número de muertes atribuibles al alcohol se produce en los accidentes no intencionales. Así en 1999, de los 3359 fallecimientos atribuibles al consumo de alcohol, 2455 se produjeron por accidentes no intencionales. Del total de muertes atribuibles al alcohol, los accidentes no intencionales supusieron el 28,16% en 1999, el 29,24% en 2000, el 27,72% en 2001, el 28,14% en 2002, el 29,02% en 2003 y el 28,01 en 2004.

## **Mortalidad atribuible al alcohol: Principales grupos de procesos patológicos**

Generalizando, en relación al total de la mortalidad relacionada con el consumo de alcohol, las enfermedades del sistema digestivo suponen alrededor del 39%-40% de toda la mortalidad. Los accidentes no intencionales suponen un 28%-29% de la mortalidad atribuible al alcohol. Los accidentes intencionales supusieron la tercera causa más importante de mortalidad durante los seis años del estudio, oscilando entre un 10,37% en 1999 y el 12,86% de todas las muertes en 2004. Quizás sea preciso señalar la tendencia creciente de la mortalidad por accidentes intencionales. En cuarto lugar, la mortalidad por enfermedades del sistema cardiovascular supuso en esos seis años entre el 9% y 11% de todas las muertes atribuibles al alcohol (Tablas 41-44).

En las dos principales categorías, que son enfermedades del sistema digestivo, y accidentes no intencionales, la contribución por categoría diagnóstica no varía en cuanto al sexo. Para ambos sexos las enfermedades del aparato digestivo son la primera causa de mortalidad atribuible al alcohol, seguido de los accidentes no intencionales.

Para los hombres la tercera y cuarta categorías fueron, respectivamente, enfermedades del sistema circulatorio y accidentes intencionales para los años 1999, 2001 y 2002. Para los años 2000, 2003 y 2004, la situación se ha invertido, siendo los accidentes intencionales la tercera causa y las enfermedades



del sistema circulatorio la cuarta. Para las mujeres la tercera causa fueron los accidentes intencionales y la cuarta las enfermedades del sistema circulatorio (Tablas 41 y 43).

Tabla 43. Mortalidad atribuible al alcohol en España 1999-2004: distribución por grupos de categorías diagnósticas, causas agudas. Numero de muertes atribuibles al consumo de alcohol.

	1999	2000	2001	2002	2003	2004
<b>Accidentes No Intencionales</b>						
Total	2455	2461	2368	2434	2501	2351
Hombre	1814	1851	1771	1808	1852	1734
Mujer	641	610	597	626	640	617
<b>Accidentes Intencionales</b>						
Total	904	970	927	979	1002	1079
Hombre	667	730	710	729	759	784
Mujer	237	240	217	240	252	295
<b>Total Agudas</b>	3359	3431	3295	3413	3503	3430
Hombre	2481	2581	2481	2547	2611	2518
Mujer	878	850	814	866	892	912

Tabla 44. Mortalidad atribuible al alcohol en España 1999-2004: distribución por grupos de categorías diagnósticas, causas agudas. Porcentaje de muertes atribuibles al consumo de alcohol.

	1999	2000	2001	2002	2003	2004
<b>Accidentes No Intencionales</b>						
Total	28,16	29,24	27,72	28,13	29,02	28,01
Hombre					28,88	27,96
Mujer					29,43	28,13
<b>Accidentes Intencionales</b>						
Total	10,37	11,53	10,85	11,39	11,79	12,86
Hombre					11,85	12,64
Mujer					11,59	13,47
<b>Total Agudas</b>	38,52	40,77	38,57	39,70	40,82	40,88
Hombre	38,09	40,94	38,22	39,28	40,75	40,63
Mujer	39,76	40,28	39,69	41,00	41,03	41,59



Universidad de Valladolid



Instituto de Estudios de Alcohol y Drogas  
Universidad de Valladolid

---

## **Mortalidad atribuible al alcohol: Principales procesos patológicos**

Como se puede observar en las Tablas 45-56 se analiza para cada año, y separando por causas crónicas y agudas, la mortalidad relacionada con el alcohol por causas concretas.

Las cirrosis es la causa que contribuye con el mayor número de fallecimientos. Los fallecimientos por "otras cirrosis" (véase códigos CIE-10 en la Tabla 1) son mayores que por cirrosis alcohólica. Por ejemplo, en 1999, 2100 fallecimiento corresponden a la categoría otras cirrosis y 688 a la de cirrosis alcohólicas. Esta categoría es la primera para ambos sexos.

La segunda causa que contribuye con mayor mortalidad son los accidentes vehículos de motor tráfico, lo cual se observa para ambos sexos. Por ejemplo 1293 muertos en 1999. Los suicidios serían la tercera causa que contribuye con mayor mortalidad en 1999, 2000, 2002 y 2004, seguido de la cirrosis alcohólica. En 2001 y 2003, la cirrosis alcohólica sería la tercera causa y suicidios las cuarta, lo cual se observa en ambos sexos. En relación al sexo, en todos los años estudiados, para las mujeres los suicidios serían la tercera causa de mortalidad seguida de la cirrosis alcohólica, mientras que para los varones esta situación se ha dado en 1999, 2001, 2003 y 2004.

Aparece un "efecto protector" en la coleditiasis tanto para hombres como para mujeres. Este efecto es prácticamente irrelevante si se considera el total de la mortalidad. Por ejemplo en 1999 el consumo de alcohol causaría 8721 muertes y tendría un "efecto protector" de 3 muertes. El análisis del posible "efecto protector" es objeto de controversia, y quizás podría decirse que se "produce un retraso de la mortalidad" ("delayed")(Anderson y Baumberg, 2006, pp 208).

La pancreatitis aguda es la única patología en que el número de defunciones es mayor en las mujeres que en los hombres entre 1999 y 2002, pero no en 2003 y 2004.



Universidad de Valladolid



SECRETARÍA  
GENERAL  
DE SANIDAD  
  
DIRECCIÓN GENERAL  
DE SALUD PÚBLICA



Instituto de Estudios de Alcohol y Drogas  
Universidad de Valladolid

Tabla 45. Mortalidad por alcohol en España 1999: Número de defunciones por causas crónicas

<b>CONDICIONES CRÓNICAS 1999</b>	<b>HOMBRE</b>	<b>MUJER</b>	<b>TOTAL</b>
<b>TUMORES</b>			
TUMOR MALIGNO LABIO, CAVIDAD BUCAL, FARINGE	100	3	103
TUMOR MALIGNO ESÓFAGO	59	2	61
TUMOR MALIGNO HÍGADO, VÍAS BILIARES INTRAHEP	176	35	210
TUMOR MALIGNO LARINGE	124	1	125
TUMOR MALIGNO MAMA	0	28	28
TUMOR MALIGNO PRÓSTATA	23	0	23
<b>ENFERMEDADES ENDOCRINAS, NUTRICIONALES Y METABÓLICAS</b>			
SÍNDROME SEUDO-CUSHING INDUCIDO POR ALCOHOL	0	0	0
<b>TRASTORNOS MENTALES Y DEL COMPORTAMIENTO</b>			
PSICOSIS ALCOHÓLICA	70	9	79
SÍNDROME DEPENDENCIA ALCOHOL	208	18	226
ABUSO ALCOHOL	15	4	19
<b>ENFERMEDADES DEL SISTEMA NERVIOSO</b>			
POLI NEUROPATÍA ALCOHÓLICA	5	0	5
DEGENERACIÓN DEL SISTEMA NERVIOSO POR ALCOHOL	11	1	12
MIOPATÍA ALCOHÓLICA	0	0	0
EPILEPSIA	21	19	40
<b>ENFERMEDAD DEL SISTEMA CIRCULATORIO</b>			
ENFERMEDAD HIPERTENSIVA	51	40	91
ENFERMEDAD ISQUÉMICA CORAZÓN	46	17	64
CARDIOMIOPATÍA ALCOHÓLICA	43	2	45
TAQUICARDIA SUPRAVENTRICULAR, ARRITMIAS	16	13	29
ISQUEMIA CEREBRAL.	265	43	308
HEMORRAGIA CEREBRAL.	355	28	384
VARICES ESOFÁGICAS	22	12	33
<b>ENFERMEDADES DEL SISTEMA DIGESTIVO</b>			
HEMORRAGIA GASTROESOFÁGICA	0	3	3
GASTRITIS ALCOHÓLICA	0	1	1
HÍGADO GRASO	1	0	1
HEPATITIS ALCOHÓLICA.	28	13	41
FIBROSIS ALCOHÓLICA.	1	1	2
CIRROSIS ALCOHÓLICA	576	112	688
INSUFICIENCIA HEPÁTICA ALCOHÓLICA	30	8	38
DAÑO HEPÁTICO NO ESPECIFICADO	250	56	306
OTRAS CIRROSIS	1386	714	2100
PANCREATITIS AGUDA	124	132	256
PANCREATITIS CRÓNICA ALCOHÓLICA	2	0	2
HIPERTENSIÓN PORTAL	6	4	10
COLELITIASIS	-2	-1	-3
HEPATITIS CRÓNICA	0	0	0
PANCREATITIS CRÓNICA	16	9	25
<b>ENFERMEDADES DE LA PIEL Y DEL TEJIDO SUBCUTÁNEO</b>			
PSORIASIS	0	0	0
<b>EMBARAZO, PARTO, PERINATAL</b>			
SÍNDROME FETAL POR ALCOHOL	1	0	1
FETO Y R.N. AFECTADOS ALCOH.MADRE	0	0	0
ABORTO ESPONTÁNEO	0	0	0
RETRASO CREC FETAL	2	1	3



Universidad de Valladolid



SECRETARÍA  
GENERAL  
DE SANIDAD  
  
DIRECCIÓN GENERAL  
DE SALUD PÚBLICA



Instituto de Estudios de Alcohol y Drogas  
Universidad de Valladolid

Tabla 46. Mortalidad por alcohol en España 1999: Número de defunciones por causas agudas

<b>CONDICIONES AGUDAS 1999</b>			
<b>HALLAZGOS ANORMALES CLÍNICOS Y DE LABORATORIO</b>	<b>HOMBRE</b>	<b>MUJER</b>	<b>TOTAL</b>
HALLAZGO DE ALCOHOL EN SANGRE	0	0	0
<b>ACCIDENTES NO INTENCIONALES</b>			
ACCIDENTES VEHÍCULOS MOTOR NO TRÁFICO (no tránsito)	27	2	29
ACCIDENTES VEHÍCULOS MOTOR TRÁFICO(tránsito)	1021	271	1293
OTROS ACCIDENTES VEHÍCULOS SIN MOTOR	33	10	44
ACCIDENTES TRANSPORTE POR AGUA	8	0	8
ACCIDENTES TRANSPORTE AÉREO Y ESPACIAL	6	1	7
ENVENENAMIENTO POR ALCOHOL	28	23	51
CAÍDAS ACCIDENTALES	258	201	459
EXPOSICIÓN A HUMO FUEGO Y LLAMAS	53	36	89
ASPIRACIÓN	18	10	28
ARMAS	6	0	6
HIPOTERMIA	4	3	7
TRAUMATISMOS	11	1	12
ENVENAMIENTO NO ALCOHOL	216	45	261
AHOGAMIENTO Y SUMERSIÓN	126	37	163
<b>ACCIDENTES INTENCIONALES</b>			
SUICIDIOS	554	185	739
SUICIDIO ENVENENA. POR ALCOHOL	1	6	7
MALTRATO NIÑOS	0	0	0
HOMICIDIOS	112	47	159



Universidad de Valladolid



SECRETARÍA  
GENERAL  
DE SANIDAD  
  
DIRECCIÓN GENERAL  
DE SALUD PÚBLICA



Instituto de Estudios de Alcohol y Drogas  
Universidad de Valladolid

Tabla 47. Mortalidad por alcohol en España 2000: Número de defunciones por causas crónicas

<b>CONDICIONES CRÓNICAS 2000</b>			
<b>TUMORES</b>	<b>HOMBRE</b>	<b>MUJER</b>	<b>TOTAL</b>
TUMOR MALIGNO LABIO, CAVIDAD BUCAL, FARINGE	100	3	103
TUMOR MALIGNO ESÓFAGO	61	2	63
TUMOR MALIGNO HÍGADO, VÍAS BILIARES INTRAHEP	175	34	209
TUMOR MALIGNO LARINGE	122	1	123
TUMOR MALIGNO MAMA	0	28	28
TUMOR MALIGNO PRÓSTATA	22	0	22
<b>ENFERMEDADES ENDOCRINAS, NUTRICIONALES Y METABÓLICAS</b>			
SÍNDROME SEUDO-CUSHING INDUCIDO POR ALCOHOL	0	0	0
<b>TRASTORNOS MENTALES Y DEL COMPORTAMIENTO</b>			
PSICOSIS ALCOHÓLICA	57	6	63
SÍNDROME DEPENDENCIA ALCOHOL	174	25	199
ABUSO ALCOHOL	16	3	19
<b>ENFERMEDADES DEL SISTEMA NERVIOSO</b>			
POLI NEUROPATÍA ALCOHÓLICA	1	0	1
DEGENERACIÓN DEL SISTEMA NERVIOSO POR ALCOHOL	10	0	10
MIOPATÍA ALCOHÓLICA	0	0	0
EPILEPSIA	22	16	38
<b>ENFERMEDAD DEL SISTEMA CIRCULATORIO</b>			
ENFERMEDAD HIPERTENSIVA	52	42	94
ENFERMEDAD ISQUÉMICA CORAZÓN	45	17	62
CARDIOMIOPATÍA ALCOHÓLICA	25	1	26
TAQUICARDIA SUPRAVENTRICULAR, ARRITMIAS	19	15	33
ISQUEMIA CEREBRAL.	108	18	126
HEMORRAGIA CEREBRAL.	358	30	388
VARICES ESOFÁGICAS	23	8	31
<b>ENFERMEDADES DEL SISTEMA DIGESTIVO</b>			
HEMORRAGIA GASTROESOFÁGICA	2	2	4
GASTRITIS ALCOHÓLICA	0	1	1
HÍGADO GRASO	1	0	1
HEPATITIS ALCOHÓLICA.	33	14	47
FIBROSIS ALCOHÓLICA.	0	0	0
CIRROSIS ALCOHÓLICA	569	109	678
INSUFICIENCIA HEPÁTICA ALCOHÓLICA	32	6	38
DAÑO HEPÁTICO NO ESPECIFICADO	262	58	320
OTRAS CIRROSIS	1278	684	1963
PANCREATITIS AGUDA	127	130	256
PANCREATITIS CRÓNICA ALCOHÓLICA	4	0	4
HIPERTENSIÓN PORTAL	5	1	6
COLELITIASIS	-2	-1	-3
HEPATITIS CRÓNICA	0	0	0
PANCREATITIS CRÓNICA	21	8	29
<b>ENFERMEDADES DE LA PIEL Y DEL TEJIDO SUBCUTÁNEO</b>			
PSORIASIS	0	0	0
<b>EMBARAZO, PARTO, PERINATAL</b>			
SÍNDROME FETAL POR ALCOHOL	0	0	0
FETO Y R.N. AFECTADOS ALCOH.MADRE	0	0	0
ABORTO ESPONTÁNEO	0	0	0
RETRASO CREC FETAL	2	1	3



Universidad de Valladolid



SECRETARÍA  
GENERAL  
DE SANIDAD  
  
DIRECCIÓN GENERAL  
DE SALUD PÚBLICA



Instituto de Estudios de Alcohol y Drogas  
Universidad de Valladolid

Tabla 48. Mortalidad por alcohol en España 2000: Número de defunciones por causas agudas

<b>CONDICIONES AGUDAS 2000</b>			
<b>HALLAZGOS ANORMALES CLÍNICOS Y DE LABORATORIO</b>	<b>HOMBRE</b>	<b>MUJER</b>	<b>TOTAL</b>
HALLAZGO DE ALCOHOL EN SANGRE	0	0	0
<b>ACCIDENTES NO INTENCIONALES</b>			
ACCIDENTES VEHÍCULOS MOTOR NO TRÁFICO (no tránsito)	20	2	22
ACCIDENTES VEHÍCULOS MOTOR TRÁFICO(tránsito)	1036	273	1308
OTROS ACCIDENTES VEHÍCULOS SIN MOTOR	34	10	44
ACCIDENTES TRANSPORTE POR AGUA	8	1	10
ACCIDENTES TRANSPORTE AÉREO Y ESPACIAL	6	1	6
ENVENENAMIENTO POR ALCOHOL	18	11	29
CAÍDAS ACCIDENTALES	277	197	475
EXPOSICIÓN A HUMO FUEGO Y LLAMAS	48	31	79
ASPIRACIÓN	14	11	25
ARMAS	6	0	7
HIPOTERMIA	5	4	9
TRAUMATISMOS	14	1	15
ENVENENAMIENTO NO ALCOHOL	206	41	247
AHOGAMIENTO Y SUMERSIÓN	157	27	184
<b>ACCIDENTES INTENCIONALES</b>			
SUICIDIOS	591	187	778
SUICIDIO ENVENENA. POR ALCOHOL	1	2	3
MALTRATO NIÑOS	0	0	0
HOMICIDIOS	139	51	189



Universidad de Valladolid



SECRETARÍA  
GENERAL  
DE SANIDAD  
  
DIRECCIÓN GENERAL  
DE SALUD PÚBLICA



Instituto de Estudios de Alcohol y Drogas  
Universidad de Valladolid

Tabla 49. Mortalidad por alcohol en España 2001: Número de defunciones por causas crónicas

<b>CONDICIONES CRÓNICAS 2001</b>	<b>HOMBRE</b>	<b>MUJER</b>	<b>TOTAL</b>
<b>TUMORES</b>			
TUMOR MALIGNO LABIO, CAVIDAD BUCAL, FARINGE	100	3	103
TUMOR MALIGNO ESÓFAGO	60	2	63
TUMOR MALIGNO HÍGADO, VÍAS BILIARES INTRAHEP	182	35	216
TUMOR MALIGNO LARINGE	119	1	120
TUMOR MALIGNO MAMA	0	30	30
TUMOR MALIGNO PRÓSTATA	23	0	23
<b>ENFERMEDADES ENDOCRINAS, NUTRICIONALES Y METABÓLICAS</b>	0	0	0
SÍNDROME SEUDO-CUSHING INDUCIDO POR ALCOHOL			
<b>TRASTORNOS MENTALES Y DEL COMPORTAMIENTO</b>			
PSICOSIS ALCOHÓLICA	75	11	86
SÍNDROME DEPENDENCIA ALCOHOL	204	35	239
ABUSO ALCOHOL	17	4	21
<b>ENFERMEDADES DEL SISTEMA NERVIOSO</b>			
POLI NEUROPATÍA ALCOHÓLICA	4	1	5
DEGENERACIÓN DEL SISTEMA NERVIOSO POR ALCOHOL	8	3	11
MIOPATÍA ALCOHÓLICA	0	0	0
EPILEPSIA	21	21	41
<b>ENFERMEDAD DEL SISTEMA CIRCULATORIO</b>			
ENFERMEDAD HIPERTENSIVA	54	43	97
ENFERMEDAD ISQUÉMICA CORAZÓN	44	17	61
CARDIOMIOPATÍA ALCOHÓLICA	30	5	35
TAQUICARDIA SUPRAVENTRICULAR, ARRITMIAS	40	7	47
ISQUEMIA CEREBRAL.	247	42	289
HEMORRAGIA CEREBRAL.	364	31	395
VARICES ESOFÁGICAS	22	8	30
<b>ENFERMEDADES DEL SISTEMA DIGESTIVO</b>			
HEMORRAGIA GASTROESOFÁGICA	1	0	2
GASTRITIS ALCOHÓLICA	0	0	0
HÍGADO GRASO	3	0	3
HEPATITIS ALCOHÓLICA.	38	11	49
FIBROSIS ALCOHÓLICA.	0	2	2
CIRROSIS ALCOHÓLICA	652	102	754
INSUFICIENCIA HEPÁTICA ALCOHÓLICA	30	12	42
DAÑO HEPÁTICO NO ESPECIFICADO	250	47	297
OTRAS CIRROSIS	1264	622	1886
PANCREATITIS AGUDA	132	133	265
PANCREATITIS CRÓNICA ALCOHÓLICA	3	0	3
HIPERTENSIÓN PORTAL	4	3	7
COLELITIASIS	-2	-1	-3
HEPATITIS CRÓNICA	0	0	0
PANCREATITIS CRÓNICA	18	7	25
<b>ENFERMEDADES DE LA PIEL Y DEL TEJIDO SUBCUTÁNEO</b>			
PSORIASIS	0	0	0
<b>EMBARAZO, PARTO, PERINATAL</b>			
SÍNDROME FETAL POR ALCOHOL	0	0	0
FETO Y R.N. AFECTADOS ALCOH.MADRE	0	0	0
ABORTO ESPONTÁNEO	0	0	0
RETRASO CREC FETAL	2	1	3





Universidad de Valladolid



SECRETARÍA  
GENERAL  
DE SANIDAD  
  
DIRECCIÓN GENERAL  
DE SALUD PÚBLICA



Instituto de Estudios de Alcohol y Drogas  
Universidad de Valladolid

Tabla 50. Mortalidad por alcohol en España 2001: Número de defunciones por causas agudas

<b>CONDICIONES AGUDAS 2001</b>			
<b>HALLAZGOS ANORMALES CLÍNICOS Y DE LABORATORIO</b>	<b>HOMBRE</b>	<b>MUJER</b>	<b>TOTAL</b>
HALLAZGO DE ALCOHOL EN SANGRE	0	0	0
<b>ACCIDENTES NO INTENCIONALES</b>			
ACCIDENTES VEHÍCULOS MOTOR NO TRÁFICO (no tránsito)	20	2	22
ACCIDENTES VEHÍCULOS MOTOR TRÁFICO(tránsito)	985	257	1242
OTROS ACCIDENTES VEHÍCULOS SIN MOTOR	28	8	37
ACCIDENTES TRANSPORTE POR AGUA	8	0	8
ACCIDENTES TRANSPORTE AÉREO Y ESPACIAL	6	0	6
ENVENENAMIENTO POR ALCOHOL	7	14	21
CAÍDAS ACCIDENTALES	274	196	470
EXPOSICIÓN A HUMO FUEGO Y LLAMAS	58	27	84
ASPIRACIÓN	14	13	26
ARMAS	6	1	6
HIPOTERMIA	9	2	11
TRAUMATISMOS	10	1	11
ENVENAMIENTO NO ALCOHOL	197	46	242
AHOGAMIENTO Y SUMERSIÓN	151	31	182
<b>ACCIDENTES INTENCIONALES</b>			
SUICIDIOS	557	173	730
SUICIDIO ENVENENA. POR ALCOHOL	3	2	5
MALTRATO NIÑOS	0	0	0
HOMICIDIOS	150	42	192



Universidad de Valladolid



SECRETARÍA  
GENERAL  
DE SANIDAD  
  
DIRECCIÓN GENERAL  
DE SALUD PÚBLICA



Instituto de Estudios de Alcohol y Drogas  
Universidad de Valladolid

Tabla 51. Mortalidad por alcohol en España 2002: Número de defunciones por causas crónicas

<b>CONDICIONES CRÓNICAS</b>	<b>HOMBRE</b>	<b>MUJER</b>	<b>TOTAL</b>
<b>TUMORES</b>			
TUMOR MALIGNO LABIO, CAVIDAD BUCAL, FARINGE	99	4	102
TUMOR MALIGNO ESÓFAGO	59	2	61
TUMOR MALIGNO HÍGADO, VÍAS BILIARES INTRAHEP	184	35	219
TUMOR MALIGNO LARINGE	115	2	117
TUMOR MALIGNO MAMA	0	29	29
TUMOR MALIGNO PRÓSTATA	23	0	23
<b>ENFERMEDADES ENDOCRINAS, NUTRICIONALES Y METABÓLICAS</b>	0	0	0
SÍNDROME SEUDO-CUSHING INDUCIDO POR ALCOHOL			
<b>TRASTORNOS MENTALES Y DEL COMPORTAMIENTO</b>			
PSICOSIS ALCOHÓLICA	57	6	63
SÍNDROME DEPENDENCIA ALCOHOL	168	15	183
ABUSO ALCOHOL	31	6	37
<b>ENFERMEDADES DEL SISTEMA NERVIOSO</b>			
POLI NEUROPATÍA ALCOHÓLICA	2	0	2
DEGENERACIÓN DEL SISTEMA NERVIOSO POR ALCOHOL	6	3	9
MIOPATÍA ALCOHÓLICA	0	0	0
EPILEPSIA	26	18	44
<b>ENFERMEDAD DEL SISTEMA CIRCULATORIO</b>			
ENFERMEDAD HIPERTENSIVA	57	46	103
ENFERMEDAD ISQUÉMICA CORAZÓN	45	17	62
CARDIOMIOPATÍA ALCOHÓLICA	15	4	19
TAQUICARDIA SUPRAVENTRICULAR, ARRITMIAS	21	17	38
ISQUEMIA CEREBRAL.	260	42	302
HEMORRAGIA CEREBRAL.	367	30	396
VARICES ESOFÁGICAS	22	8	29
<b>ENFERMEDADES DEL SISTEMA DIGESTIVO</b>			
HEMORRAGIA GASTROESOFÁGICA	3	1	4
GASTRITIS ALCOHÓLICA	0	0	0
HÍGADO GRASO	1	0	1
HEPATITIS ALCOHÓLICA.	49	19	68
FIBROSIS ALCOHÓLICA.	1	0	1
CIRROSIS ALCOHÓLICA	633	117	750
INSUFICIENCIA HEPÁTICA ALCOHÓLICA	52	4	56
DAÑO HEPÁTICO NO ESPECIFICADO	246	40	286
OTRAS CIRROSIS	1237	628	1866
PANCREATITIS AGUDA	132	144	276
PANCREATITIS CRÓNICA ALCOHÓLICA	5	0	5
HIPERTENSIÓN PORTAL	2	1	3
COLELITIASIS	-2	-1	-3
HEPATITIS CRÓNICA	0	0	0
PANCREATITIS CRÓNICA	21	9	30
<b>ENFERMEDADES DE LA PIEL Y DEL TEJIDO SUBCUTÁNEO</b>			
PSORIASIS	0	0	0
<b>EMBARAZO, PARTO, PERINATAL</b>			
SÍNDROME FETAL POR ALCOHOL	0	0	0
FETO Y R.N. AFECTADOS ALCOH.MADRE	0	0	0
ABORTO ESPONTÁNEO	0	0	0
RETRASO CREC FETAL	3	1	4



Universidad de Valladolid



SECRETARÍA  
GENERAL  
DE SANIDAD  
  
DIRECCIÓN GENERAL  
DE SALUD PÚBLICA



Instituto de Estudios de Alcohol y Drogas  
Universidad de Valladolid

Tabla 52: Mortalidad por alcohol en España 2002: Número de defunciones por causas agudas

<b>CONDICIONES AGUDAS</b>			
<b>HALLAZGOS ANORMALES CLÍNICOS Y DE LABORATORIO</b>	<b>HOMBRE</b>	<b>MUJER</b>	<b>TOTAL</b>
HALLAZGO DE ALCOHOL EN SANGRE	0	0	0
<b>ACCIDENTES NO INTENCIONALES</b>			
ACCIDENTES VEHÍCULOS MOTOR NO TRÁFICO (no tránsito)	23	0	23
ACCIDENTES VEHÍCULOS MOTOR TRÁFICO(tránsito)	1067	273	1340
OTROS ACCIDENTES VEHÍCULOS SIN MOTOR	32	9	41
ACCIDENTES TRANSPORTE POR AGUA	6	3	8
ACCIDENTES TRANSPORTE AÉREO Y ESPACIAL	7	1	8
ENVENENAMIENTO POR ALCOHOL	9	16	25
CAÍDAS ACCIDENTALES	288	215	503
EXPOSICIÓN A HUMO FUEGO Y LLAMAS	45	29	73
ASPIRACIÓN	18	15	32
ARMAS	4	0	5
HIPOTERMIA	5	2	6
TRAUMATISMOS	13	1	13
ENVENENAMIENTO NO ALCOHOL	166	35	201
AHOGAMIENTO Y SUMERSIÓN	125	29	154
<b>ACCIDENTES INTENCIONALES</b>			
SUICIDIOS	585	186	771
SUICIDIO ENVENENA. POR ALCOHOL	4	6	10
MALTRATO NIÑOS	0	0	0
HOMICIDIOS	150	47	197



Universidad de Valladolid



SECRETARÍA  
GENERAL  
DE SANIDAD  
  
DIRECCIÓN GENERAL  
DE SALUD PÚBLICA



Instituto de Estudios de Alcohol y Drogas  
Universidad de Valladolid

Tabla 53: Mortalidad por alcohol en España 2003: Número de defunciones por causas crónicas

<b>CONDICIONES CRÓNICAS</b>	<b>HOMBRE</b>	<b>MUJER</b>	<b>TOTAL</b>
<b>TUMORES</b>			
TUMOR MALIGNO LABIO, CAVIDAD BUCAL, FARINGE	72	5	77
TUMOR MALIGNO ESÓFAGO	45	3	48
TUMOR MALIGNO HÍGADO, VÍAS BILIARES INTRAHEP	137	37	174
TUMOR MALIGNO LARINGE	85	2	87
TUMOR MALIGNO MAMA	0	34	34
TUMOR MALIGNO PRÓSTATA	17	0	17
<b>ENFERMEDADES ENDOCRINAS, NUTRICIONALES Y METABÓLICAS</b>	0	0	0
SÍNDROME SEUDO-CUSHING INDUCIDO POR ALCOHOL			
<b>TRASTORNOS MENTALES Y DEL COMPORTAMIENTO</b>			
PSICOSIS ALCOHÓLICA	74	9	83
SÍNDROME DEPENDENCIA ALCOHOL	195	20	215
ABUSO ALCOHOL	23	7	30
<b>ENFERMEDADES DEL SISTEMA NERVIOSO</b>			
POLI NEUROPATÍA ALCOHÓLICA	3	1	4
DEGENERACIÓN DEL SISTEMA NERVIOSO POR ALCOHOL	8	1	9
MIOPATÍA ALCOHÓLICA	0	0	0
EPILEPSIA	27	28	55
<b>ENFERMEDAD DEL SISTEMA CIRCULATORIO</b>			
ENFERMEDAD HIPERTENSIVA	47	57	104
ENFERMEDAD ISQUÉMICA CORAZÓN	41	9	50
CARDIOMIOPATÍA ALCOHÓLICA	33	2	35
TAQUICARDIA SUPRAVENTRICULAR, ARRITMIAS	19	21	40
ISQUEMIA CEREBRAL.	237	48	285
HEMORRAGIA CEREBRAL.	286	39	325
VARICES ESOFÁGICAS	24	7	31
<b>ENFERMEDADES DEL SISTEMA DIGESTIVO</b>			
HEMORRAGIA GASTROESOFÁGICA	2	1	3
GASTRITIS ALCOHÓLICA	0	1	1
HÍGADO GRASO	1	0	1
HEPATITIS ALCOHÓLICA.	49	19	68
FIBROSIS ALCOHÓLICA.	0	0	0
CIRROSIS ALCOHÓLICA	704	113	817
INSUFICIENCIA HEPÁTICA ALCOHÓLICA	52	23	75
DAÑO HEPÁTICO NO ESPECIFICADO	216	40	256
OTRAS CIRROSIS	1219	607	1826
PANCREATITIS AGUDA	140	135	275
PANCREATITIS CRÓNICA ALCOHÓLICA	6	1	7
HIPERTENSIÓN PORTAL	3	2	5
COLELITIASIS	-1	-1	-2
HEPATITIS CRÓNICA	0	0	0
PANCREATITIS CRÓNICA	31	10	41
<b>ENFERMEDADES DE LA PIEL Y DEL TEJIDO SUBCUTÁNEO</b>			
PSORIASIS	0	0	0
<b>EMBARAZO, PARTO, PERINATAL</b>			
SÍNDROME FETAL POR ALCOHOL	0	0	0
FETO Y R.N. AFECTADOS ALCOH.MADRE	0	0	0
ABORTO ESPONTÁNEO	0	0	0
RETRASO CREC FETAL	2	1	3



Universidad de Valladolid



SECRETARÍA  
GENERAL  
DE SANIDAD  
  
DIRECCIÓN GENERAL  
DE SALUD PÚBLICA



Instituto de Estudios de Alcohol y Drogas  
Universidad de Valladolid

Tabla 54: Mortalidad por alcohol en España 2003: Número de defunciones por causas agudas

<b>CONDICIONES AGUDAS</b>			
<b>HALLAZGOS ANORMALES CLÍNICOS Y DE LABORATORIO</b>	<b>HOMBRE</b>	<b>MUJER</b>	<b>TOTAL</b>
HALLAZGO DE ALCOHOL EN SANGRE	0	0	0
<b>ACCIDENTES NO INTENCIONALES</b>			
ACCIDENTES VEHÍCULOS MOTOR NO TRÁFICO (no tránsito)	24	3	27
ACCIDENTES VEHÍCULOS MOTOR TRÁFICO(tránsito)	1083	278	1361
OTROS ACCIDENTES VEHÍCULOS SIN MOTOR	28	9	37
ACCIDENTES TRANSPORTE POR AGUA	10	1	11
ACCIDENTES TRANSPORTE AÉREO Y ESPACIAL	6	1	7
ENVENENAMIENTO POR ALCOHOL	13	6	19
CAÍDAS ACCIDENTALES	292	221	513
EXPOSICIÓN A HUMO FUEGO Y LLAMAS	53	35	88
ASPIRACIÓN	20	16	36
ARMAS	6	0	6
HIPOTERMIA	3	3	6
TRAUMATISMOS	13	1	14
ENVENENAMIENTO NO ALCOHOL	156	37	193
AHOGAMIENTO Y SUMERSIÓN	145	29	174
<b>ACCIDENTES INTENCIONALES</b>			
SUICIDIOS	608	190	798
SUICIDIO ENVENENADO POR ALCOHOL	4	2	6
MALTRATO NIÑOS	0	0	0
HOMICIDIOS	147	60	207



Universidad de Valladolid



SECRETARÍA  
GENERAL  
DE SANIDAD  
  
DIRECCIÓN GENERAL  
DE SALUD PÚBLICA



Instituto de Estudios de Alcohol y Drogas  
Universidad de Valladolid

Tabla 55: Mortalidad por alcohol en España 2004: Número de defunciones por causas crónicas

<b>CONDICIONES CRÓNICAS</b>	<b>HOMBRE</b>	<b>MUJER</b>	<b>TOTAL</b>
<b>TUMORES</b>			
TUMOR MALIGNO LABIO, CAVIDAD BUCAL, FARINGE	67	5	72
TUMOR MALIGNO ESÓFAGO	44	3	47
TUMOR MALIGNO HÍGADO, VÍAS BILIARES INTRAHEP	139	36	175
TUMOR MALIGNO LARINGE	84	2	86
TUMOR MALIGNO MAMA	0	34	34
TUMOR MALIGNO PRÓSTATA	17	0	17
<b>ENFERMEDADES ENDOCRINAS, NUTRICIONALES Y METABÓLICAS</b>			
SÍNDROME SEUDO-CUSHING INDUCIDO POR ALCOHOL	0	0	0
<b>TRASTORNOS MENTALES Y DEL COMPORTAMIENTO</b>			
PSICOSIS ALCOHÓLICA	55	10	65
SÍNDROME DEPENDENCIA ALCOHOL	212	32	244
ABUSO ALCOHOL	22	1	23
<b>ENFERMEDADES DEL SISTEMA NERVIOSO</b>			
POLI NEUROPATÍA ALCOHÓLICA	3	0	3
DEGENERACIÓN DEL SISTEMA NERVIOSO POR ALCOHOL	13	0	13
MIOPATÍA ALCOHÓLICA			
EPILEPSIA	27	22	49
<b>ENFERMEDAD DEL SISTEMA CIRCULATORIO</b>			
ENFERMEDAD HIPERTENSIVA	49	56	105
ENFERMEDAD ISQUÉMICA CORAZÓN	39	9	48
CARDIOMIOPATÍA ALCOHÓLICA	25	1	26
TAQUICARDIA SUPRAVENTRICULAR, ARRITMIAS	20	23	43
ISQUEMIA CEREBRAL.	224	42	266
HEMORRAGIA CEREBRAL.	293	38	331
VARICES ESOFÁGICAS	21	8	29
<b>ENFERMEDADES DEL SISTEMA DIGESTIVO</b>			
HEMORRAGIA GASTROESOFÁGICA	1	2	3
GASTRITIS ALCOHÓLICA			
HÍGADO GRASO	2	0	2
HEPATITIS ALCOHÓLICA.	46	18	64
FIBROSIS ALCOHÓLICA.	1	0	1
CIRROSIS ALCOHÓLICA	633	153	786
INSUFICIENCIA HEPÁTICA ALCOHÓLICA	40	10	50
DAÑO HEPÁTICO NO ESPECIFICADO	223	32	255
OTRAS CIRROSIS	1204	597	1801
PANCREATITIS AGUDA	137	130	267
PANCREATITIS CRÓNICA ALCOHÓLICA	9	0	9
HIPERTENSIÓN PORTAL	5	3	8
COLELITIASIS	-2	-1	-3
HEPATITIS CRÓNICA	0	0	0
PANCREATITIS CRÓNICA	25	14	39
<b>ENFERMEDADES DE LA PIEL Y DEL TEJIDO SUBCUTÁNEO</b>			
PSORIASIS	0	0	0
<b>EMBARAZO, PARTO, PERINATAL</b>			
SÍNDROME FETAL POR ALCOHOL	0	0	0
FETO Y R.N. AFECTADOS ALCOH.MADRE	0	0	0
ABORTO ESPONTÁNEO	0	0	0
RETRASO CREC FETAL	2	1	3



Universidad de Valladolid



SECRETARÍA  
GENERAL  
DE SANIDAD  
  
DIRECCIÓN GENERAL  
DE SALUD PÚBLICA



Instituto de Estudios de Alcohol y Drogas  
Universidad de Valladolid

Tabla 56: Mortalidad por alcohol en España 2004: Número de defunciones por causas agudas

<b>CONDICIONES AGUDAS</b>			
<b>HALLAZGOS ANORMALES CLÍNICOS Y DE LABORATORIO</b>	<b>HOMBRE</b>	<b>MUJER</b>	<b>TOTAL</b>
HALLAZGO DE ALCOHOL EN SANGRE	0	0	0
<b>ACCIDENTES NO INTENCIONALES</b>			
ACCIDENTES VEHÍCULOS MOTOR NO TRÁFICO (no tránsito)	22	3	25
ACCIDENTES VEHÍCULOS MOTOR TRÁFICO(tránsito)	927	244	1171
OTROS ACCIDENTES VEHÍCULOS SIN MOTOR	30	7	37
ACCIDENTES TRANSPORTE POR AGUA	7	0	7
ACCIDENTES TRANSPORTE AÉREO Y ESPACIAL	6	1	7
ENVENENAMIENTO POR ALCOHOL	32	12	44
CAÍDAS ACCIDENTALES	304	222	526
EXPOSICIÓN A HUMO FUEGO Y LLAMAS	52	35	87
ASPIRACIÓN	17	14	31
ARMAS	5	0	5
HIPOTERMIA	15	3	18
TRAUMATISMOS	12	1	13
ENVENENAMIENTO NO ALCOHOL	155	45	200
AHOGAMIENTO Y SUMERSIÓN	150	30	180
<b>ACCIDENTES INTENCIONALES</b>			
SUICIDIOS	606	196	802
SUICIDIO ENVENENADO POR ALCOHOL	5	3	8
MALTRATO NIÑOS	1	1	2
HOMICIDIOS	172	95	267



Universidad de Valladolid



SECRETARÍA  
GENERAL  
DE SANIDAD  
DIRECCIÓN GENERAL  
DE SALUD PÚBLICA



Instituto de Estudios de Alcohol y Drogas  
Universidad de Valladolid

---

## 2. MORTALIDAD RELACIONADA CON EL ALCOHOL: CCAA, CEUTA Y MELILLA

### Datos por Comunidades Autónomas - Mortalidad relacionada con el alcohol: tasas brutas

En las Tabla 57 y 58 se presentan el número de muertes atribuibles al consumo de alcohol en 2003 y 2004 para las 17 Comunidades Autónomas, Ceuta, Melilla y Extranjeros. El mayor numero de muertes atribuibles al alcohol correspondió a Andalucía (1669 en 2003 y 1608 en 2004), y el menor a Ceuta y Melilla (7 y 8 muertes, respectivamente, en 2003 y 6 y 3 muertes, respectivamente, en 2004).

Al igual que para el total de la población Española (Tabla 35), el número de defunciones atribuibles al consumo de alcohol es mayor en hombres que en mujeres (Tablas 57 y 58).

El porcentaje de muertes atribuibles al consumo de alcohol (sin tener en cuenta la categoría de extranjeros) osciló en 2003 entre el 3,06% de Murcia y el 1,41% de Ceuta, y en 2004 entre el 2,87% de Murcia y el 0,66% de Melilla. Entre los varones, la mortalidad atribuible al alcohol osciló entre el 4,86% de Murcia y el 1,95% de Ceuta en 2003, y entre el 4,25% de Murcia y el 1,38% de Melilla en 2004. Para la mujeres los porcentajes más altos se observaron en Cataluña (1,49% en 2003) y en Navarra (1,67% en 2004) y los más bajos en Cantabria (0,7% en 2003) y en Ceuta y Melilla (0,0% en 2004).

En relación a la categoría de Extranjeros, la mortalidad atribuible al alcohol fue del 7,46% en 2003 y del 6,75% en 2004, notablemente mas elevada que las observadas en el resto de CCAA, Ceuta y Melilla. Ello es aplicable tanto a los varones como a las mujeres. Finalmente indicar, que aunque el numero de muertos atribuibles al alcohol es mayor en los varones que en las mujeres, al igual que lo observado para el total de España y las distintas CCAA, Ceuta y Melilla, quizás mencionar que el ratio muertes atribuibles al alcohol entre varones





Universidad de Valladolid



Instituto de Estudios de Alcohol y Drogas  
Universidad de Valladolid

y mujeres sea menor para el caso de los extranjeros (2003: 8,42/4,99; 2004, 7,7/4,53) que para el resto de CCAA, Ceuta y Melilla.

Tabla 57. Número de defunciones en las distintas CCAA, Ceuta y Melilla en 2003. Número de defunciones por causas relacionadas con el consumo alcohol. Porcentaje de defunciones por alcohol. Total, hombres y Mujeres.

2003	Defunciones totales			Muertes por alcohol					
	Total	Hombres	Mujeres	Total		Hombres		Mujeres	
				N	%	N	%	N	%
Andalucía	64834	33991	30852	1669	2,57	1316	3,87	354	1,15
Aragón	13694	7026	6668	234	1,71	175	2,49	56	0,84
Asturias	12752	6565	6187	321	2,52	249	3,79	77	1,24
Baleares	7355	3848	3507	164	2,23	122	3,17	40	1,14
Castilla Mancha	17832	9123	8709	317	1,78	252	2,76	64	0,73
Castilla y León	27004	14235	12769	513	1,9	404	2,84	112	0,88
C. Valencia	40121	20965	19156	775	1,93	560	2,67	213	1,11
Canarias	12341	6871	5470	311	2,52	254	3,7	55	1,01
Cantabria	5399	2812	2587	89	1,65	71	2,52	18	0,7
Cataluña	60719	31109	29610	1315	2,17	876	2,82	441	1,49
Ceuta	495	257	238	7	1,41	5	1,95	2	0,84
Extremadura	11227	5771	5456	220	1,96	178	3,08	42	0,77
Galicia	29805	15045	14760	720	2,42	536	3,56	183	1,24
La Rioja	2728	1464	1264	59	2,16	42	2,87	17	1,34
C. Madrid	41429	21118	20311	732	1,77	503	2,38	226	1,11
Melilla	454	234	220	8	1,76	8	3,42	0	0
Murcia	9704	5021	4683	297	3,06	244	4,86	56	1,2
Navarra	5247	2740	2507	116	2,21	82	2,99	36	1,44
País Vasco	19306	10051	9255	512	2,65	386	3,84	126	1,36
Extranjeros	2373	1651	722	177	7,46	139	8,42	36	4,99



Tabla 58. Número de defunciones en las distintas CCAA, Ceuta y Melilla en 2004. Número de defunciones por causas relacionadas con el consumo alcohol. Porcentaje de defunciones por alcohol. Total, hombres y Mujeres.

2004	Defunciones totales			Muertes por alcohol					
	Total	Hombres	Mujeres	Total		Hombres		Mujeres	
				N	%	N	%	N	%
Andalucía	63036	33395	29641	1608	2,55	1229	3,68	379	1,28
Aragón	13175	6974	6201	228	1,73	172	2,47	56	0,9
Asturias	12550	6471	6079	306	2,44	234	3,62	72	1,18
Baleares	7050	3757	3293	166	2,35	120	3,19	46	1,4
Castilla Mancha	17443	9069	8374	320	1,83	245	2,7	75	0,9
Castilla y León	26341	13860	12481	511	1,94	398	2,87	113	0,91
C. Valencia	38379	20186	18193	798	2,08	582	2,88	216	1,19
Canarias	12517	6870	5647	319	2,55	254	3,7	65	1,15
Cantabria	5214	2751	2463	79	1,52	61	2,22	18	0,73
Cataluña	57716	30111	27605	1323	2,29	896	2,98	427	1,55
Ceuta	491	272	219	6	1,22	6	2,21	0	0
Extremadura	10421	5453	4968	197	1,89	157	2,88	40	0,81
Galicia	28540	14668	13872	649	2,27	494	3,37	155	1,12
La Rioja	2666	1360	1306	57	2,14	44	3,24	13	1
C. Madrid	40293	20419	19874	756	1,88	510	2,5	246	1,24
Melilla	455	218	237	3	0,66	3	1,38	0	0
Murcia	9595	5059	4536	275	2,87	215	4,25	60	1,32
Navarra	5003	2601	2402	114	2,28	74	2,85	40	1,67
País Vasco	18679	9771	8908	472	2,53	362	3,7	110	1,23
Extranjeros	2370	1663	707	160	6,75	128	7,7	32	4,53

### Datos por Comunidades Autónomas - Mortalidad ajustada a la población estándar europea

El porcentaje de mortalidad atribuible al alcohol ajustada a la población estándar europea ha oscilado en 2003 entre el 2,96% de Murcia y el 1,27% de Ceuta, y en 2004 entre el 2,80% de Murcia y el 1,20% de Melilla (Tabla 59). Las CCAA donde se han observado los valores máximos y mínimos para los varones coincide con el total de la población (Tabla 59).

Para las mujeres el porcentaje de mortalidad atribuible al alcohol ajustada a la población estándar europea ha sido máximo en ambos años en Cataluña y mínimo en Melilla (Tabla 59).



En relación a la categoría de Extranjeros, el porcentaje de mortalidad atribuible al alcohol ajustada a la población estándar europea fue del 8,90% en 2003 y del 8,72% en 2004, notablemente más elevada que las observadas en el resto de CCAA, Ceuta y Melilla. Ello es aplicable tanto a los varones como a las mujeres.

Tabla 59. Mortalidad por alcohol en las distintas CCAA, Ceuta y Melilla 2003-2004: porcentaje de mortalidad ajustada a la población estándar europea

	2003 Porcentaje de mortalidad ajustada a la población estándar europea			2004 Porcentaje de mortalidad ajustada a la población estándar europea		
	Total	Hombres	Mujeres	Total	Hombres	Mujeres
Andalucía	2,48	3,68	1,12	2,43	3,45	1,25
Aragón	1,33	1,95	,67	1,38	1,96	,72
Asturias	1,94	2,87	,85	1,84	2,65	,89
Baleares	2,07	2,95	1,11	2,27	2,96	1,48
Castilla Mancha	1,47	2,28	,62	1,51	2,22	,74
Castilla y León	1,46	2,15	,67	1,43	2,10	,67
C. Valencia	1,73	2,35	1,02	1,87	2,56	1,09
Canarias	2,52	3,67	1,08	2,58	3,67	1,27
Cantabria	1,37	2,04	,59	1,32	1,85	,70
Cataluña	1,85	2,43	1,23	1,97	2,56	1,30
Ceuta	1,27	1,19	1,35	1,41	2,08	,62
Extremadura	1,65	2,61	,62	1,54	2,39	,59
Galicia	1,94	2,81	,98	1,78	2,56	,88
La Rioja	1,86	2,43	1,21	1,86	2,83	,84
C. Madrid	1,65	2,20	1,04	1,73	2,29	1,10
Melilla	1,96	3,86	,00	1,20	1,92	,56
Murcia	2,96	4,68	1,15	2,80	4,14	1,32
Navarra	1,80	2,45	1,10	1,86	2,32	1,36
País Vasco	2,17	3,10	1,10	2,03	2,92	1,00
Extranjeros	8,90	10,10	7,03	8,72	9,89	6,81



Universidad de Valladolid



Instituto de Estudios de Alcohol y Drogas  
Universidad de Valladolid

---

## Datos por Comunidades Autónomas - Tasas ajustadas por 100000 habitantes

En las Tablas 60 y 61 se presenta las tasas ajustadas de mortalidad por 100000 habitantes, así como las tasas ajustadas de mortalidad por 100000 habitantes de acuerdo a la población estándar europea.

Según la población estándar europea, la tasa por 100.000 habitantes de mortalidad atribuible al alcohol oscilaría entre el 22,99 de Asturias y el 8,37 de Ceuta en 2003, y entre el 21,49 de Asturias y el 9,28 de Ceuta en 2004 (Tabla 61). Sin ajustar a la población estándar europea, dichas tasas oscilarían entre el 48,26 de Asturias y el 7,81 de Ceuta en 2003, y entre 44,85 de Asturias y el 11,61 de Melilla en 2004 (Tabla 60).

Las tasas por 100.000 habitantes ajustadas a la población estándar europea más bajas se han observado en relación los extranjeros: 7,93 en 2003 y 6,81 en 2004 (Tabla 61).



Universidad de Valladolid



SECRETARÍA  
GENERAL  
DE SANIDAD  
  
DIRECCIÓN GENERAL  
DE SALUD PÚBLICA



Instituto de Estudios de Alcohol y Drogas  
Universidad de Valladolid

Tabla 60. Mortalidad por alcohol en las distintas CCAA, Ceuta y Melilla 2003-2004: Tasas ajustadas por 100.000 habitantes

	2003 Tasas ajustadas por 100.000 habitantes			2004 Tasas ajustadas por 100.000 habitantes		
	Total	Hombres	Mujeres	Total	Hombres	Mujeres
Andalucía	22,01	35,10	9,22	20,94	32,37	9,78
Aragón	19,02	28,84	9,36	18,49	27,86	9,23
Asturias	30,04	48,26	13,23	28,68	44,85	13,78
Baleares	17,52	26,15	8,88	18,11	25,52	10,69
Castilla Mancha	17,57	44,29	12,55	17,47	42,78	12,46
Castilla y León	20,74	20,60	5,24	20,49	20,06	6,02
C. Valencia	17,33	25,21	9,61	17,65	25,85	9,60
Canarias	16,36	26,63	6,03	16,76	26,54	6,91
Cantabria	16,37	26,46	6,75	15,14	23,26	7,40
Cataluña	19,64	26,47	12,99	19,48	26,65	12,47
Ceuta	8,01	7,81	8,21	9,38	15,74	2,74
Extremadura	20,49	33,53	7,59	18,04	29,36	6,84
Galicia	26,17	40,32	13,04	23,66	37,21	11,08
La Rioja	21,92	30,56	13,25	21,12	31,93	10,25
C. Madrid	12,75	18,15	7,71	13,01	18,22	8,13
Melilla	11,69	23,03	,00	7,35	11,61	2,98
Murcia	23,32	37,82	8,58	21,32	32,97	9,49
Navarra	20,23	28,03	12,45	19,67	25,34	14,01
País Vasco	24,24	37,22	11,78	22,31	34,85	10,28
Extranjeros	6,68	9,83	3,12	5,24	8,03	2,10



Universidad de Valladolid



SECRETARÍA  
GENERAL  
DE SANIDAD  
  
DIRECCIÓN GENERAL  
DE SALUD PÚBLICA



Instituto de Estudios de Alcohol y Drogas  
Universidad de Valladolid

Tabla 61. Mortalidad por alcohol en las distintas CCAA, Ceuta y Melilla 2003-2004: tasas ajustadas por 100.000 habitantes población estándar europea

	2003 Tasas ajustadas a la población estándar europea por 100.000 habitantes			2004 Tasas ajustadas a la población estándar europea por 100.000 habitantes		
	Total	Hombres	Mujeres	Total	Hombres	Mujeres
Andalucía	21,13	33,28	8,96	19,91	30,32	9,50
Aragón	14,84	22,42	7,26	14,53	21,97	7,08
Asturias	22,99	36,53	9,45	21,49	33,26	9,71
Baleares	16,06	23,91	8,21	16,74	23,27	10,20
Castilla Mancha	14,43	22,94	5,92	14,23	21,79	6,67
Castilla y León	15,84	24,87	6,81	15,12	23,63	6,61
C. Valencia	15,49	22,31	8,67	15,78	22,93	8,62
Canarias	16,41	26,57	6,24	16,88	26,24	7,52
Cantabria	13,42	21,40	5,43	12,42	18,80	6,04
Cataluña	16,78	22,80	10,75	16,65	22,90	10,40
Ceuta	8,37	7,96	8,78	9,28	14,82	3,73
Extremadura	17,25	28,21	6,27	14,94	24,42	5,46
Galicia	21,05	31,92	10,18	18,46	28,38	8,53
La Rioja	17,68	24,71	10,64	16,85	26,17	7,52
C. Madrid	11,96	16,79	7,12	11,98	16,66	7,29
Melilla	12,99	25,98	,00	8,05	12,17	3,92
Murcia	22,66	36,76	8,55	20,72	32,12	9,32
Navarra	16,37	23,23	9,50	15,94	20,68	11,20
País Vasco	19,79	30,12	9,45	17,9	27,56	8,24
Extranjeros	7,93	11,79	4,06	6,81	10,24	3,37



Universidad de Valladolid



Instituto de Estudios de Alcohol y Drogas  
Universidad de Valladolid

---

## **Datos por Comunidades Autónomas - Mortalidad relacionada con el alcohol: causas agudas y crónicas**

Cuando se analiza la mortalidad relacionada con el consumo de alcohol, diferenciando entre causas agudas y crónicas, puede observarse que en la mortalidad atribuible al alcohol, tienen mayor peso las causas crónicas que las agudas. Para el total y par ambos sexos de la población de España, las causas crónicas (Tabla 39) representan aproximadamente el 60% y las causas agudas el 40%, y tanto para las causas crónicas como agudas, la relación hombre/mujer es aproximadamente de 3:1 (Tabla 40).

Generalizando, dicha tendencia es extrapolable a las distintas Comunidades Autónomas, Ceuta y Melilla, tanto para el año 2003 (Tabla 62) como para el año 2004 (Tabla 63). Por poner un ejemplo para cada año, en 2003 (Tabla 62), del total de las muertes atribuibles al alcohol, la contribución de las causas crónicas osciló entre el 85,71% de Ceuta, y el 48,28% de Navarra. Para 2004 (Tabla 63) los valores extremos fueron 100% de Melilla y 45,61% de la Rioja.

En relación a los extranjeros, se observan unos datos completamente diferentes: Tanto en 2003 como en 2004, las causas agudas (78,53% en 2003 y 78,13% en 2004) supusieron una mayor contribución a la mortalidad que las causas crónicas. Situación opuesta a lo que ocurre para el total de España (Tablas 39 y 40) y las distintas CCAA, Ceuta y Melilla (Tablas 62 y 63).



Tabla 62. Mortalidad por alcohol en las distintas CCAA, Ceuta y Melilla 2003. Número de defunciones por causas crónicas y agudas atribuibles al alcohol. Porcentaje del total de defunciones por causas crónicas y agudas relacionadas con el consumo alcohol. Total, hombres y mujeres.

2003	Causas crónicas						Causas agudas					
	Total		Hombre		Mujer		Total		Hombre		Mujer	
	N	%	N	%	N	%	N	%	N	%	N	%
Andalucía	1011	60,58	802	60,94	210	59,32	658	39,42	514	39,06	144	40,68
Aragón	129	55,13	99	56,57	28	50	105	44,87	76	43,43	28	50
Asturias	196	61,06	160	64,26	40	51,95	125	38,94	89	35,74	37	48,05
Baleares	102	62,2	76	62,3	23	57,5	62	37,8	46	37,7	17	42,5
Castilla Mancha	175	55,21	138	54,76	35	54,69	142	44,79	114	45,24	29	45,31
Castilla y León	308	60,04	250	61,88	58	51,79	205	39,96	154	38,12	54	48,21
C. Valencia	425	54,84	298	53,21	125	58,69	350	45,16	262	46,79	88	41,31
Canarias	191	61,41	158	62,2	32	58,18	120	38,59	96	37,8	23	41,82
Cantabria	58	65,17	48	67,61	10	55,56	31	34,83	23	32,39	8	44,44
Cataluña	839	63,8	541	61,76	299	67,8	476	36,2	335	38,24	142	32,2
Ceuta	6	85,71	4	80	2	100	1	14,29	1	20	0	0
Extremadura	148	67,27	126	70,79	25	59,52	72	32,73	52	29,21	17	40,48
Galicia	411	57,08	308	57,46	103	56,28	309	42,92	228	42,54	80	43,72
La Rioja	29	49,15	22	52,38	7	41,18	30	50,85	20	47,62	10	58,82
C. Madrid	424	57,92	286	56,86	135	59,73	308	42,08	217	43,14	91	40,27
Melilla	6	75	6	75	0	.	2	25	2	25	0	.
Murcia	174	58,59	144	59,02	32	57,14	123	41,41	100	40,98	24	42,86
Navarra	56	48,28	41	50	17	47,22	60	51,72	41	50	19	52,78
País Vasco	337	65,82	257	66,58	82	65,08	175	34,18	129	33,42	44	34,92
Extranjeros	38	21,47	30	21,58	7	19,44	139	78,53	109	78,42	29	80,56





Universidad de Valladolid



SECRETARÍA  
GENERAL  
DE SANIDAD  
  
DIRECCIÓN GENERAL  
DE SALUD PÚBLICA



Instituto de Estudios de Alcohol y Drogas  
Universidad de Valladolid

Tabla 63. Mortalidad por alcohol en las distintas CCAA, Ceuta y Melilla 2004. Número de defunciones por causas crónicas y agudas atribuibles al alcohol. Porcentaje del total de defunciones por causas crónicas y agudas relacionadas con el consumo alcohol. Total, hombres y mujeres.

2004	Causas crónicas						Causas agudas					
	Total		Hombre		Mujer		Total		Hombre		Mujer	
	N	%	N	%	N	%	N	%	N	%	N	%
Andalucía	968	60,2	739	60,13	229	60,42	640	39,8	490	39,87	150	39,58
Aragón	121	53,07	88	51,16	33	58,93	107	46,93	84	48,84	23	41,07
Asturias	189	61,76	153	65,38	36	50	117	38,24	81	34,62	36	50
Baleares	101	60,84	74	61,67	27	58,7	65	39,16	46	38,33	19	41,3
Castilla Mancha	182	56,88	139	56,73	43	57,33	138	43,13	106	43,27	32	42,67
Castilla y León	305	59,69	250	62,81	55	48,67	206	40,31	148	37,19	58	51,33
C. Valencia	434	54,39	313	53,78	121	56,02	364	45,61	269	46,22	95	43,98
Canarias	190	59,56	150	59,06	40	61,54	129	40,44	104	40,94	25	38,46
Cantabria	53	67,09	42	68,85	11	61,11	26	32,91	19	31,15	7	38,89
Cataluña	897	67,8	589	65,74	308	72,13	426	32,2	307	34,26	119	27,87
Ceuta	3	50	3	50	0	.	3	50	3	50	0	.
Extremadura	125	63,45	102	64,97	23	57,5	72	36,55	55	35,03	17	42,5
Galicia	384	59,17	297	60,12	87	56,13	265	40,83	197	39,88	68	43,87
La Rioja	26	45,61	23	52,27	3	23,08	31	54,39	21	47,73	10	76,92
C. Madrid	402	53,17	275	53,92	127	51,63	354	46,83	235	46,08	119	48,37
Melilla	3	100	3	100	0	.	0	0	0	0	0	.
Murcia	158	57,45	123	57,21	35	58,33	117	42,55	92	42,79	25	41,67
Navarra	57	50	39	52,7	18	45	57	50	35	47,3	22	55
País Vasco	313	66,31	247	68,23	66	60	159	33,69	115	31,77	44	40
Extranjeros	35	21,87	29	22,66	6	18,75	125	78,13	99	77,34	26	81,25



Universidad de Valladolid



Instituto de Estudios de Alcohol y Drogas  
Universidad de Valladolid

---

## **Datos por Comunidades Autónomas - Mortalidad relacionada con el alcohol: causas crónicas y causas agudas**

En los Anexos IV (2003) y Anexo VI (2004) se presenta la mortalidad atribuible al alcohol para las distintas causas crónicas y agudas. En los Anexos V (2003) y VII (2004) se presenta su distribución (porcentaje) respecto al total de las muertes atribuibles al alcohol.



### 3. MORTALIDAD PREMATURA

#### Mortalidad prematura

Los datos referentes a la mortalidad prematura se presentan en las Tablas 64-66. En la Tabla 64 se presentan los años de vida perdidos y muertes relacionadas con el consumo de alcohol para el total de causas, así como por las causas crónicas y agudas. En la Tabla 65 se desagregan por causas crónicas, y en la Tabla 66 por causas agudas.

Tabla 64. Años potenciales de vida perdidos (APVP) y fallecidos por alcohol en España 1999-2002 causas crónicas y agudas. Total, hombres y mujeres (cálculo hasta los 70 años).

	1999		2000		2001		2002		2003		2004	
	APVP	N	APVP	N	APVP	N	APVP	N	APVP	N	APVP	N
<b>Crónicas</b>												
Total	39811	2902	37885	2744	38870	2811	38624	2753	39793	2703	37871	2611
Hombre	32712	2385	30928	2226	32188	2323	31679	2271	32417	2222	30449	2117
Mujer	7099	517	6957	518	6682	488	6945	482	7376	481	7422	494
<b>Agudas</b>												
Total	83909	2635	86618	2702	81275	2588	84516	2691	84718	2710	80524	2623
Hombre	67604	2091	69749	2162	65915	2081	68205	2150	68297	2159	63700	2053
Mujer	16305	544	16869	540	15360	507	16311	541	16421	552	16824	570
<b>Total causas</b>												
Total	123720	5537	124503	5446	120145	5399	123140	5444	124511	5413	118395	5234
Hombre	100316	4476	100677	4388	98103	4404	99884	4421	100714	4381	94149	4170
Mujer	23404	1061	23826	1058	22042	995	23256	1023	23797	1033	24246	1064



Tabla 65. Años potenciales de vida perdidos (APVP) por categorías diagnósticas crónicas relacionadas con el consumo de alcohol (cálculo hasta los 70 años).

	1999	2000	2001	2002	2003	2004
	APVP	APVP	APVP	APVP	APVP	APVP
<b>Tumores</b>						
Total	3251	3168	3029	3153	2488	2458
Hombre	2932	2866	2722	2835	2131	2097
Mujer	319	302	307	318	357	361
<b>Trastornos mentales y del comportamiento</b>						
Total	3893	3478	3988	3503	3941	3885
Hombre	3530	2945	3428	3155	3410	3357
Mujer	363	533	560	348	531	528
<b>Enfermedades del sistema Nervioso</b>						
Total	621	531	584	662	727	636
Hombre	423	395	410	459	461	490
Mujer	198	136	174	203	266	146
<b>Enfermedades del sistema Circulatorio</b>						
Total	3473	2718	3120	2930	2689	2553
Hombre	3228	2577	2896	2672	2459	2342
Mujer	245	141	224	258	230	211
<b>Enfermedades del sistema Digestivo</b>						
Total	28278	27781	27951	28113	29738	28118
Hombre	22357	21984	22586	22357	23810	22009
Mujer	5921	5797	5365	5756	5928	6109
<b>Enfermedades de la piel y del tejido subcutáneo</b>						
Total	0	0	0	0	0	1
Hombre	0	0	0	0	0	1
Mujer	0	0	0	0	0	0
<b>Embarazo, Parto, Perinatal y Otras (endocrino, piel)</b>						
Total	295	209	198	263	210	220
Hombre	242	161	146	201	146	153
Mujer	53	48	52	62	64	67
<b>Total Crónicas</b>						



Universidad de Valladolid



SECRETARÍA  
GENERAL  
DE SANIDAD  
  
DIRECCIÓN GENERAL  
DE SALUD PÚBLICA



Instituto de Estudios de Alcohol y Drogas  
Universidad de Valladolid

Total	39811	37885	38870	38624	39793	37871
Hombre	32712	30928	32188	31679	32417	30449
Mujer	7099	6957	6682	6945	7376	7422

Tabla 66. Años potenciales de vida perdidos (APVP) por categorías diagnósticas agudas relacionadas con el consumo de alcohol (cálculo hasta los 70 años).

	1999	2000	2001	2002	2003	2004
<b>Accidentes No Intencionales</b>	<b>APVP</b>	<b>APVP</b>	<b>APVP</b>	<b>APVP</b>	<b>APVP</b>	<b>APVP</b>
Total	66138	66499	62069	64554	63171	56728
Hombre	53784	54192	50676	52640	51813	46267
Mujer	12354	12307	11393	11914	11358	10461
<b>Accidentes Intencionales</b>						
Total	17771	20119	19206	19962	21547	23796
Hombre	13820	15557	15239	15565	16484	17433
Mujer	3951	4562	3967	4397	5063	6363
<b>Total agudas</b>	83909	86618	81275	84516	84718	80524
Hombre	67604	69749	65915	68205	68297	63700
Mujer	16305	16869	15360	16311	16421	16824

En cuanto a los años potenciales de vida perdidos –hasta los 70 años– (Tabla 67) las causas agudas representan entre el 67,65% en 2001 y el 69,57% en 2000 del total de años de vida perdidos, y las causas crónicas entre 30,43% en 2000 y el 32,35% en 2001.



Universidad de Valladolid



SECRETARÍA  
GENERAL  
DE SANIDAD  
  
DIRECCIÓN GENERAL  
DE SALUD PÚBLICA



Instituto de Estudios de Alcohol y Drogas  
Universidad de Valladolid

Tabla 67. Porcentaje del total de años potenciales de vida perdidos por causas crónicas y agudas relacionadas con el consumo alcohol

	1999 %	2000 %	2001 %	2002 %	2003 %	2004 %
<b>Total causas Crónicas</b>	32,18	30,43	32,35	31,37	32,00	32,00
<b>Total causas Agudas</b>	67,82	69,57	67,65	68,63	68,00	68,00

En relación al sexo, tanto para causas crónicas como agudas, el cociente del porcentaje del total de años potenciales de vida perdidos entre hombre y mujeres es de, generalizando, 4:1 (Tabla 68).

Tabla 68. Porcentaje del total de años potenciales de vida perdidos por causas crónicas y agudas relacionadas con el consumo alcohol por hombre y mujer.

	1999 %	2000 %	2001 %	2002 %	2003 %	2004 %
<b>Total causas Crónicas</b>						
Hombre	82,17	81,64	82,81	82,02	81,46	80,40
Mujer	17,38	18,36	17,19	17,98	18,54	19,60
<b>Total causas Agudas</b>						
Hombre	80,57	80,52	81,10	80,70	80,62	79,11
Mujer	19,43	19,48	18,90	19,30	19,38	20,89

Por categorías diagnósticas (Tabla 69), y considerando los cuatro años en conjunto -1999 a 2002-, los accidentes no intencionales, representan un 52,7% del total de años potenciales de vida perdidos para todas las categorías, las



Universidad de Valladolid



Instituto de Estudios de Alcohol y Drogas  
Universidad de Valladolid

---

enfermedades digestivas un 22,81% del total de años perdidos y un 15,68% para los accidentes intencionales.



Universidad de Valladolid



SECRETARÍA  
GENERAL  
DE SANIDAD  
  
DIRECCIÓN GENERAL  
DE SALUD PÚBLICA



Instituto de Estudios de Alcohol y Drogas  
Universidad de Valladolid

Tabla 69. Porcentaje del total de años potenciales de vida perdidos (APVP) por categorías diagnósticas relacionadas con el consumo de alcohol

	1999	2000	2001	2002	2003	2004
	%	%	%	%	%	%
<b>Tumores</b>						
Total	2,63	2,54	2,52	2,56	2,00	2,08
Hombre	2,92	2,85	2,77	2,84	2,12	2,23
Mujer	1,36	1,27	1,39	1,37	1,50	1,49
<b>Trastornos mentales y del comportamiento</b>						
Total	3,15	2,79	3,32	2,84	3,17	3,28
Hombre	3,52	2,93	3,49	3,16	3,39	3,57
Mujer	1,55	2,24	2,54	1,50	2,23	2,18
<b>Enfermedades del sistema Nervioso</b>						
Total	0,50	0,43	0,49	0,54	0,58	0,54
Hombre	0,42	0,39	0,42	0,46	0,46	0,52
Mujer	0,85	0,57	0,79	0,87	1,12	0,60
<b>Enfermedades del sistema Circulatorio</b>						
Total	2,81	2,18	2,60	2,38	2,16	2,16
Hombre	3,22	2,56	2,95	2,68	2,44	2,49
Mujer	1,05	0,59	1,02	1,11	0,97	0,87
<b>Enfermedades del sistema Digestivo</b>						
Total	22,86	22,31	23,26	22,83	23,88	23,75
Hombre	22,29	21,84	23,02	22,38	23,64	23,38
Mujer	23,50	24,33	24,34	24,75	24,91	25,20
<b>Embarazo, Parto, Perinatal y Otras (endocrino, piel)</b>						
Total	0,24	0,17	0,16	0,21	0,17	0,19
Hombre	0,24	0,16	0,15	0,20	0,14	0,16
Mujer	0,23	0,20	0,24	0,27	0,27	0,28
<b>Accidentes No Intencionales</b>						
Total	53,46	53,41	51,66	52,42	50,74	47,91
Hombre	53,61	53,83	51,66	52,70	51,45	49,14





Universidad de Valladolid



SECRETARÍA  
GENERAL  
DE SANIDAD  
  
DIRECCIÓN GENERAL  
DE SALUD PÚBLICA



Instituto de Estudios de Alcohol y Drogas  
Universidad de Valladolid

Mujer	52,79	51,65	51,69	51,23	47,73	43,15
<b>Accidentes Intencionales</b>						
Total	14,36	16,16	15,99	16,21	17,31	20,10
Hombre	13,78	15,45	15,53	15,58	16,37	18,52
Mujer	16,88	19,15	18,00	18,91	21,28	26,24

La media de años de vida potencialmente perdidos ha oscilado entre los 22,24 en 2001 y los 23,00 en 2003 (Tabla 70). La media de años de vida potencialmente perdidos es similar entre hombres y mujeres. Quizás convendría destacar que la mayor diferencia se observó en el año 2000: 2,95 para los varones y 2,39 para las mujeres.

La mortalidad prematura es sensiblemente mayor entre las causas agudas (31,40 años en 2001 y 32,06 en 2000) que en las causas crónicas (14,72 en 2003 y 14,50 en 2004). Ello es aplicable a ambos sexos.



Tabla 70. Media de APVP por causas agudas y crónicas para el total, hombres y mujeres.

	1999	2000	2001	2002	2003	2004
	Media APVP	Media APVP	Media APVP	Media APVP	Media APVP	Media APVP
<b>Crónicas</b>						
Total	13,72	13,81	13,83	14,04	14,72	14,50
Hombre	13,71	13,89	13,85	13,95	14,59	14,38
Mujer	13,73	13,43	13,74	14,42	15,34	15,03
<b>Agudas</b>						
Total	31,83	32,06	31,40	31,41	31,26	30,70
Hombre	32,33	32,26	31,67	31,72	31,64	31,02
Mujer	29,94	31,23	30,30	30,15	29,76	29,53
<b>Total causas</b>						
Total	22,34	22,84	22,24	22,63	23,00	22,62
Hombre	22,41	22,95	22,27	22,60	22,99	22,57
Mujer	22,04	22,39	22,11	22,75	23,04	22,80

Entre las causas crónicas (Tabla 71) la mayor media de años de vida potencialmente perdidos corresponde a las enfermedades del sistema nervioso (entre 18,85 en 1999 y 22,73 en 2003), seguidas de las de los trastornos mentales y del comportamiento. Los tumores son la categoría que presentar una menor media de años de vida potencialmente perdidos (10,93 en 2001 y 11,99 en 2004). Es preciso indicar que la media ponderal de años perdidos en la categoría diagnóstica de embarazo, parto perinatal y otros (endocrino, piel) la media es muy elevada (mayor de 65 años) al estar incluidos los fallecidos por retraso del crecimiento (unas 3 ó 4 personas) que fallecen en el primer año de vida. En 2004 la media de años de vida potencialmente perdidos es más baja que en años precedentes ya que ha habido un fallecido en las categoría de "otras causas".

Entre las categorías diagnósticas agudas, la media de años de vida potencialmente perdidos es mayor entre los accidentes no intencionales que entre los intencionales (Tabla 72). Ambas categorías son en orden de magnitud



Universidad de Valladolid



Instituto de Estudios de Alcohol y Drogas  
Universidad de Valladolid

---

la primera y segunda causa que ocasionan una mayor perdida de años de vida potencialmente perdidos (si exceptuamos la categoría de embarazo, parto, perinatal y otras, Tabla 71).



Universidad de Valladolid



SECRETARÍA  
GENERAL  
DE SANIDAD  
  
DIRECCIÓN GENERAL  
DE SALUD PÚBLICA



Instituto de Estudios de Alcohol y Drogas  
Universidad de Valladolid

Tabla 71. Media de APVP por sexo y categoría diagnóstica crónica.

	1999	2000	2001	2002	2003	2004
	Media APVP	Media APVP	Media APVP	Media APVP	Media APVP	Media APVP
<b>Tumores</b>						
Total	11,00	11,15	10,93	11,29	11,89	11,99
Hombre	10,89	11,08	10,82	11,20	11,69	11,78
Mujer	12,06	11,85	11,99	12,26	13,26	13,38
<b>Trastornos mentales y del comportamiento</b>						
Total	16,15	16,48	15,76	16,14	15,64	15,24
Hombre	15,90	16,01	15,65	15,93	15,16	14,99
Mujer	19,08	19,72	16,47	18,29	19,67	17,03
<b>Enfermedades del sistema Nervioso</b>						
Total	18,85	19,58	20,14	20,15	22,73	20,48
Hombre	17,98	19,11	20,03	20,97	21,00	19,91
Mujer	21,04	21,10	20,41	18,50	26,51	22,65
<b>Enfermedades del sistema Circulatorio</b>						
Total	12,07	11,78	12,18	11,97	12,92	12,71
Hombre	12,01	11,92	12,11	11,84	12,90	12,67
Mujer	13,02	9,63	13,11	13,53	13,16	13,26
<b>Enfermedades del sistema Digestivo</b>						
Total	13,86	13,97	13,04	14,24	14,88	14,68
Hombre	13,99	14,24	14,19	14,25	14,88	14,64
Mujer	13,37	13,06	13,40	14,19	14,87	14,82
<b>Embarazo, Parto, Perinatal y Otras (endocrino, piel)</b>						
Total	69,36	69,50	69,50	69,50	68,00	53,00
Hombre	69,33	69,50	69,50	69,50	68,00	55,99
Mujer	69,50	69,50	69,50	69,50	68,00	64,76
<b>Total Crónicas</b>						
Total	13,72	13,81	13,83	14,04	14,72	14,50
Hombre	13,71	13,89	13,85	13,95	14,59	14,38
Mujer	13,73	13,43	13,74	14,42	15,34	15,03



Universidad de Valladolid



SECRETARÍA  
GENERAL  
DE SANIDAD  
  
DIRECCIÓN GENERAL  
DE SALUD PÚBLICA



Instituto de Estudios de Alcohol y Drogas  
Universidad de Valladolid

Tabla 72. Media de APVP por sexo y categoría diagnóstica aguda.

	1999	2000	2001	2002	2003	2004
<b>Accidentes No Intencionales</b>	<b>Media APVP</b>	<b>Media APVP</b>	<b>Media APVP</b>	<b>Media APVP</b>	<b>Media APVP</b>	<b>Media APVP</b>
Total	33,79	33,94	32,95	33,35	32,67	31,81
Hombre	34,00	33,94	33,09	33,42	32,88	32,08
Mujer	32,93	33,90	32,30	33,03	31,74	30,69
<b>Accidentes Intencionales</b>						
Total	26,19	27,10	27,27	26,43	27,75	28,34
Hombre	27,14	27,52	27,70	27,07	28,29	28,54
Mujer	23,32	27,76	25,71	24,40	26,11	27,80
<b>Total agudas</b>						
Total	31,83	32,06	31,40	31,41	31,26	30,70
Hombre	32,33	32,26	31,67	31,72	31,64	31,02
Mujer	29,94	31,23	30,30	30,15	29,76	29,53



Universidad de Valladolid



Instituto de Estudios de Alcohol y Drogas  
Universidad de Valladolid

---

#### 4. MORTALIDAD PREMATURA: CCAA, CEUTA Y MELILLA

##### Datos por Comunidades Autónomas

A continuación, en las Tablas 73 y 74 se presentan los años de vida potencialmente perdidos por causas relacionadas con el consumo de alcohol por CCAA y sexo (años 2003 y 2004 respectivamente). En ambos años la comunidad autónoma con mayor número de años de vida potencialmente perdidos ha sido Andalucía: 25094 años en 2003 (Tabla 73) y 23177 años en 2004 (Tabla 74); seguida de Cataluña: 16883 años en 2003 (Tabla 73) y 16202 años en 2004 (Tabla 74).

En las Tablas 75 y 76 se presentan las medias de los años de vida potencialmente perdidos por causas relacionadas con el consumo de alcohol por CCAA y sexo (años 2003 y 2004 respectivamente). En dichas Tablas 75 y 76 se presenta así mismo la *n*, es decir, el número de personas que han fallecido antes de los 70 años de edad y cuya mortalidad sería atribuible al consumo de alcohol.

En 2003 la media de años de vida potencialmente perdidos atribuibles al consumo de alcohol osciló entre los 25,86 años de Castilla la Mancha (*n*= 180, Tabla 75), los 25,79 años de La Rioja (*n*= 37), y los 20,31 años de Cantabria (*n*= 57) y los 20,87 años de Extremadura (*n*= 130). En 2004 la media de años de vida potencialmente perdidos atribuibles al consumo de alcohol osciló entre los 34,71 años de Ceuta (*n*= 6, Tabla 76), los 25,37 años de Navarra (*n*= 45) y los 25,36 años de Aragón (*n*=138), y los 20,20 años de Asturias (*n*=182) y los 20,58 años del País Vasco (*n*=265).

Para ambos años, la media de años de vida potencialmente perdidos atribuibles al alcohol fue mayor en la categoría de extranjeros que en las distintas CCAA de España. Así en 2003, entre los extranjeros, la media de años potencialmente perdidos fue de 29,20 años. En 2004 esta cifra fue de 28,39 años (sólo inferior a la observada en Ceuta, *n*= 6, Tabla 76).



Universidad de Valladolid



SECRETARÍA  
GENERAL  
DE SANIDAD  
  
DIRECCIÓN GENERAL  
DE SALUD PÚBLICA



Instituto de Estudios de Alcohol y Drogas  
Universidad de Valladolid

Tabla 73. Años de vida potencialmente perdidos por causas relacionadas con el consumo de alcohol por CCAA y sexo, año 2003

Recuento

CCAA	SEXO		Total
	Hombre	Mujer	
Andalucía	20947	4147	25094
Aragón	2520	693	3213
Asturias	3517	774	4291
Baleares	1691	428	2119
Castilla La Mancha	3918	747	4665
Castilla y León	5330	1252	6582
Comunidad Valenciana	9872	2465	12337
Canarias	4312	869	5181
Cantabria	934	232	1166
Cataluña	13053	3830	16883
Ceuta	95	42	137
Extremadura	2275	447	2722
Galicia	7952	2013	9965
La Rioja	700	245	945
Madrid	9102	2308	11410
Melilla	148	1	149
Murcia	4052	750	4802
Navarra	1302	360	1662
País Vasco	5125	1269	6394
Extranjeros	3871	927	4798
<b>Total</b>	<b>100716</b>	<b>23799</b>	<b>124515</b>



Universidad de Valladolid



SECRETARÍA  
GENERAL  
DE SANIDAD  
  
DIRECCIÓN GENERAL  
DE SALUD PÚBLICA



Instituto de Estudios de Alcohol y Drogas  
Universidad de Valladolid

Tabla 74. Años de vida potencialmente perdidos por causas relacionadas con el consumo de alcohol, por CCAA y sexo, año 2004

Recuento

CCAA	SEXO		Total
	Hombre	Mujer	
Andalucía	19109	4068	23177
Aragón	2841	652	3493
Asturias	2975	696	3671
Baleares	1940	533	2473
Castilla La Mancha	3601	815	4416
Castilla y León	4975	1252	6227
Comunidad Valenciana	9619	2685	12304
Canarias	4561	923	5484
Cantabria	841	270	1111
Cataluña	12501	3701	16202
Ceuta	196	15	211
Extremadura	2192	408	2600
Galicia	6508	1575	8083
La Rioja	738	110	848
Madrid	9148	3406	12554
Melilla	116	27	143
Murcia	3574	751	4325
Navarra	1079	493	1572
País Vasco	4291	1153	5444
Extranjeros	3344	712	4056
<b>Total</b>	<b>94149</b>	<b>24245</b>	<b>118394</b>





Universidad de Valladolid



SECRETARÍA  
GENERAL  
DE SANIDAD  
  
DIRECCIÓN GENERAL  
DE SALUD PÚBLICA



Instituto de Estudios de Alcohol y Drogas  
Universidad de Valladolid

Tabla 75. Media de años de vida potencialmente perdidos por causas relacionadas con el consumo de alcohol, por CCAA y sexo, año 2003

CCAA	SEXO	Media	N	Desv. típ.
Andalucía	Hombre	22,57	928	14,53
	Mujer	22,82	182	15,30
	Total	22,61	1110	14,65
Aragón	Hombre	23,40	108	15,10
	Mujer	26,10	27	16,72
	Total	23,93	134	15,41
Asturias	Hombre	22,13	159	13,58
	Mujer	24,52	32	13,21
	Total	22,52	191	13,52
Balears	Hombre	21,62	78	13,98
	Mujer	23,28	18	15,21
	Total	21,94	97	14,16
Castilla La Mancha	Hombre	25,57	153	15,38
	Mujer	27,56	27	16,42
	Total	25,86	180	15,51
Castilla y León	Hombre	21,08	253	14,29
	Mujer	23,17	54	15,71
	Total	21,45	307	14,55
Comunidad Valenciana	Hombre	24,12	409	14,68
	Mujer	21,80	113	16,09
	Total	23,62	522	15,01
Canarias	Hombre	21,87	197	14,13
	Mujer	24,06	36	14,92
	Total	22,21	233	14,24
Cantabria	Hombre	20,09	46	13,24
	Mujer	21,25	11	15,32
	Total	20,31	57	13,53
Cataluña	Hombre	22,40	583	14,76
	Mujer	21,46	179	14,52
	Total	22,18	761	14,70
Ceuta	Hombre	21,54	4	13,79
	Mujer	40,28	1	23,60
	Total	25,12	5	14,72
Extremadura	Hombre	20,39	112	14,68
	Mujer	23,71	19	17,02
	Total	20,87	130	15,02
Galicia	Hombre	22,56	353	14,89



Universidad de Valladolid



SECRETARÍA  
GENERAL  
DE SANIDAD  
  
DIRECCIÓN GENERAL  
DE SALUD PÚBLICA



Instituto de Estudios de Alcohol y Drogas  
Universidad de Valladolid

	Mujer	21,11	95	14,78
	Total	22,25	448	14,86
La Rioja	Hombre	24,55	29	15,38
	Mujer	30,13	8	14,42
	Total	25,79	37	15,16
Madrid	Hombre	24,53	371	14,14
	Mujer	23,27	99	15,28
	Total	24,26	470	14,38
Melilla	Hombre	22,04	7	16,65
	Mujer	13,57	0	Nan
	Total	21,97	7	16,60
Murcia	Hombre	24,56	165	15,14
	Mujer	24,01	31	15,28
	Total	24,48	196	15,12
Navarra	Hombre	25,31	51	15,10
	Mujer	25,79	14	14,79
	Total	25,41	65	14,92
País Vasco	Hombre	21,00	244	13,57
	Mujer	23,66	54	15,79
	Total	21,48	298	14,01
Extranjeros	Hombre	29,55	131	15,34
	Mujer	27,82	33	15,50
	Total	29,20	164	15,34



Universidad de Valladolid



SECRETARÍA  
GENERAL  
DE SANIDAD  
  
DIRECCIÓN GENERAL  
DE SALUD PÚBLICA



Instituto de Estudios de Alcohol y Drogas  
Universidad de Valladolid

Tabla 76. Media de años de vida potencialmente perdidos por causas relacionadas con el consumo de alcohol, por CCAA y sexo, año 2004

CCAA	SEXO	Media	N	Desv. típ.
Andalucía	Hombre	22,38	854	14,62
	Mujer	21,15	192	15,36
	Total	22,15	1046	14,76
Aragón	Hombre	25,83	110	14,26
	Mujer	23,48	28	15,05
	Total	25,36	138	14,40
Asturias	Hombre	20,12	148	12,73
	Mujer	20,53	34	14,19
	Total	20,20	182	12,97
Balears	Hombre	23,21	84	14,04
	Mujer	22,70	23	15,03
	Total	23,10	107	14,19
Castilla La Mancha	Hombre	24,18	149	14,62
	Mujer	27,14	30	15,61
	Total	24,68	179	14,79
Castilla y León	Hombre	21,03	237	14,07
	Mujer	24,70	51	15,41
	Total	21,68	287	14,35
Comunidad Valenciana	Hombre	22,75	423	14,28
	Mujer	22,87	117	14,49
	Total	22,78	540	14,31
Canarias	Hombre	23,19	197	15,12
	Mujer	19,64	47	14,11
	Total	22,50	244	14,97
Cantabria	Hombre	20,41	41	15,08
	Mujer	24,75	11	12,68
	Total	21,32	52	14,60
Cataluña	Hombre	21,37	585	14,26
	Mujer	20,98	176	14,49
	Total	21,28	761	14,30
Ceuta	Hombre	38,60	5	10,73
	Mujer	14,95	1	Nan
	Total	34,71	6	15,83
Extremadura	Hombre	23,05	95	14,85
	Mujer	25,83	16	17,11
	Total	23,44	111	15,14



Universidad de Valladolid



SECRETARÍA  
GENERAL  
DE SANIDAD  
  
DIRECCIÓN GENERAL  
DE SALUD PÚBLICA



Instituto de Estudios de Alcohol y Drogas  
Universidad de Valladolid

Galicia	Hombre	20,80	313	14,11
	Mujer	20,99	75	13,75
	Total	20,84	388	14,03
La Rioja	Hombre	22,51	33	14,61
	Mujer	21,53	5	18,71
	Total	22,38	38	14,93
Madrid	Hombre	24,54	373	14,20
	Mujer	26,41	129	14,05
	Total	25,02	502	14,18
Melilla	Hombre	25,66	5	18,09
	Mujer	21,33	1	39,40
	Total	24,70	6	18,34
Murcia	Hombre	24,16	148	14,83
	Mujer	27,41	27	17,20
	Total	24,67	175	15,21
Navarra	Hombre	23,98	45	15,77
	Mujer	25,37	19	14,87
	Total	24,40	64	15,40
País Vasco	Hombre	20,23	212	13,36
	Mujer	21,96	53	13,99
	Total	20,58	265	13,48
Extranjeros	Hombre	28,87	116	14,45
	Mujer	26,31	27	17,12
	Total	28,39	143	14,96



Universidad de Valladolid



Instituto de Estudios de Alcohol y Drogas  
Universidad de Valladolid

---

En los Anexos VIII y X se presentan el número de años de vida potencialmente perdidos por categorías diagnóstica, tanto para 2003 como para 2004 respectivamente. En los Anexos IX (año 2003) y XI (año 2004) se presenta el porcentaje de años de vida potencialmente perdidos por categorías diagnósticas.

La media de años de vida potencialmente perdidos por causas crónicas y agudas, y para ambos sexos se presenta en los Anexos XII (año 2003) y XIII (año 2004). En los Anexos XIV (año 2003) y XV (año 2004) se presenta, por sexos, la media de años de vida potencialmente perdidos según las diferentes categorías diagnósticas. En los Anexos XVI (año 2003) y XVII (año 2004) se presenta esta distribución en relación a los distintos grupos de categorías diagnósticas, crónicas y agudas.



Universidad de Valladolid



Instituto de Estudios de Alcohol y Drogas  
Universidad de Valladolid

---

## BIBLIOGRAFÍA

Abdel-Kader L, Nieto MA, Conde M, Rosado MM. Mortalidad atribuible al alcohol en Andalucía. SEMERGEN, 2004; 30:4-9.

Anderson P, Baumberg B. Alcohol in Europe: a public health perspective. London: Institute of Alcohol Studies, 2006.

Alseda M, Godoy P. Mortalidad atribuible al alcohol en Cataluña: 1994. Rev Esp Salud Pública, 1998;72:25-31.

Álvarez FJ, Del Río MC. Screening for problem drinkers in a general population survey in Spain by the use of the CAGE scale. J Stud Alcohol, 1994; 55: 471-474.

Álvarez FJ, Fierro I. El consumo de drogas en Castilla y León. Valladolid: Junta de Castilla y León, Consejería de Familia e Igualdad de Oportunidades, 2006.

Bagnardi V, Blangiardo M, La Vecchia C, Corrao G. A meta-analysis of alcohol drinking and cancer risk. Br J Cancer, 2001; 85: 1700-05.

Bello LM, Saavedra P, Serra L. Evolución de la mortalidad y de los años de vida perdidos prematuramente relacionados con el consumo de alcohol en las Islas Canarias(1980-1998). Gac Sanit, 2003; 17:466-73.

Britton A, McPherson K. Mortality in England and Wales attributable to current alcohol consumption. J Epidemiol Community Health, 2001; 55:383-8.

Britton A, Nolte E, White IR, Gronbaek M, Powles J, Cavallo F, McPherson K. A comparison of the alcohol-attributable mortality in four European countries. Eur J Epidemiol, 2003; 18:643-51.

Centers for Disease Control and Prevention (CDC). Alcohol-related mortality and



Universidad de Valladolid



Instituto de Estudios de Alcohol y Drogas  
Universidad de Valladolid

---

years of potential life lost--United States, 1987. MMWR Morb Mortal Wkly Rep, 1990; 39:272-275.

Centers for Disease Control and Prevention (CDC). Alcohol-attributable deaths and years of potential life lost--United States, 2001. MMWR Morb Mortal Wkly Rep, 2004; 53:866-70.

Cipriani F, Landucci S, Bloomfield K. Alcohol-Related Mortality in Europe: A Tentative Analysis from the EU Project "Alcohol Consumption and Alcohol Problems among Women in European Countries". Subst Abus, 2001; 22:55-67.

Corrao G, Bagnardi V, Zambon A, Arico S. Exploring the dose-response relationship between alcohol consumption and the risk of several alcohol-related conditions: a meta-analysis. Addiction, 1999; 94:1551-73.

Corrao G, Rubbiati L, Zambon A, Arico S. Alcohol-attributable and alcohol preventable mortality in Italy. A balance in 1983 and 1996. Eur J Public Health, 2002; 12:214-23.

Criado J. Mortalidad atribuible al consumo de alcohol en Castilla - La Mancha. Gac Sanit, 2002; 17: 438-9 8.

Del Río Gracia MC, Prada C, Álvarez FJ. Beverage effects on patterns of alcohol consumption. Alcoholism: Clin Exp Res, 1995; 19:1583-1586.

Delegación de Gobierno para el Plan Nacional sobre Drogas (DGPND). Encuesta Domiciliaria sobre abuso de drogas 2003. Madrid: Delegación de Gobierno para el Plan Nacional sobre Drogas, Observatorio Español Sobre Drogas, 2005a.

Delegación de Gobierno para el Plan Nacional sobre Drogas (DGPND). Encuesta Estatal sobre uso de Drogas en Enseñanzas Secundarias 2004. Madrid: Delegación del Gobierno para el Plan Nacional sobre Drogas, Observatorio Español Sobre Drogas, 2005b.



Universidad de Valladolid



Instituto de Estudios de Alcohol y Drogas  
Universidad de Valladolid

---

English DR, Holman CDJ, Milne E, et al. The quantification of drug caused morbidity and mortality in Australia, 1995 edition. Canberra, Australia: Commonwealth Department of Human Services and Health, 1995.

Farreny M, Godoy P, Revuelta E. Mortalidad atribuible al alcohol en Cataluña y sus provincias. Aten Primaria, 2001; 27:318-23.

Gómez-Talegón MT, Prada C, del Río MC, Álvarez FJ. Evolución del consumo de alcohol en los españoles entre 1993, 1995 y 1997, a partir de los datos de la encuesta nacional de salud. Adicciones, 2005; 1 17-28.

Gual A, Colom J. Why has alcohol consumption declined in countries of southern Europe? Addiction, 1997;92 (Suppl 1):S21-31.

Heale P, Chikritzhs T, Jonas H, Stockwell T, Dietze P. Estimated alcohol-caused deaths in Australia, 1990-97. Drug Alcohol Rev, 2002; 21:121-9.

Instituto Nacional de Estadística (INE). Encuesta sobre Discapacidades, Deficiencias y Estado de Salud, 1999. Madrid: INE, 2001.

Instituto Nacional de Estadística (INE). Estadística de defunciones según causa de muerte. Madrid: INE. Consulta on-line: <http://www.ine.es/>

Instituto Nacional de Toxicología y Ciencias Forenses. Memoria Análisis Toxicológico muertes en accidentes de tráfico año 2001. Madrid: Instituto Nacional de toxicología y ciencias forenses, Ministerio de Justicia, 2002.

Instituto Nacional de Toxicología y Ciencias Forenses. Memoria Análisis Toxicológico muertes en accidentes de tráfico año 2002. Madrid: Instituto Nacional de toxicología y ciencias forenses, Ministerio de Justicia, 2003.

Jane M, Borrell C, Nebot M, Pasarín MI. Impacto del tabaquismo y del consumo





Universidad de Valladolid



Instituto de Estudios de Alcohol y Drogas  
Universidad de Valladolid

---

excesivo de alcohol en la mortalidad de la población de la ciudad de Barcelona: 1983-1998. Gac Sanit. 2003 ;17: 108-15.

John U, Hanke M. Alcohol-attributable mortality in a high per capita consumption country --Germany. Alcohol Alcohol, 2002; 37: 581-5.

John U, Hanke M. Tobacco- and alcohol-attributable mortality and years of potential life lost in Germany. Eur J Public Health, 2003; 13:275-7.

Juel K. Impact of tobacco, alcohol overconsumption and drug abuse on mortality in Denmark. Trends over 25 years, 1973-1997. Ugeskr Laeger, 2001; 163:4190-5.

Ministerio de Sanidad y Consumo. Encuesta Nacional de salud de España 2003. Madrid: Ministerio de Sanidad y Consumo, 2005.

Mokdad AH, Marks JS, Stroup DF, Gerberding JL. Actual causes of death in the United States, 2000. JAMA, 2004; 291: 1238-1245.

Nolte E, Britton A, McKee M. Trends in mortality attributable to current alcohol consumption in east and West Germany. Soc Sci Med, 2003; 56:1385-95.

Prada C, del Río MC, Yáñez JL, Álvarez FJ. Mortalidad relacionada con el alcohol en España: 1981-1990. Gac Sanit, 1996; 10:161-168.

Rehm J, Monteiro M, Room R, Gmel G, Jernigan D, Frick U, Graham K. Steps towards constructing a global comparative risk analysis for alcohol consumption: determining indicators and empirical weights for patterns of drinking, deciding about theoretical minimum, and dealing with different consequences. Eur Addict Res, 2001; 7: 138-147.

Rehm J, Room R, Monteiro M, Gmel G, Graham K, Rehn N, Sempos CT, Jernigan D. Alcohol as a risk factor for global burden of disease. Eur Addict Res, 2003;



Universidad de Valladolid



Instituto de Estudios de Alcohol y Drogas  
Universidad de Valladolid

---

9:157-164.

Revuelta E, Godoy P, Farreny M. Evolucion de la mortalidad atribuible al consumo de alcohol en Cataluña. *Aten Primaria*, 2002; 30:112-8.

Ridolfo B, Stevenson, C. The Quantification of Drug-Caused Morbidity and Mortality in Australia, 1998. Drug Statistics Series no. 7. AIHW cat. no. PHE 29. Canberra, Australia: AIHW, 2001.

Rivara FP, Garrison MM, Ebel B, McCarty CA, Christakis DA. Mortality attributable to harmful drinking in the United States, 2000. *J Stud Alcohol*, 2004;65: 530-6.

Room R, Babor T, Rehm J. Alcohol and public health. *The Lancet*, 2005; 365, 519-530.

Room R, Graham K, Rehm J, Jernigan D, Monteiro M. Drinking and its burden in a global perspective: policy considerations and perspectives. *Eur Addict Res*, 2003; 9,155-175.

Room R, Mäkelä K. Typologies of the cultural position of drinking. *J Stud Alcohol*, 2000; 61:475-483.

White IR, Altmann DR, Nanchahal K. Mortality in England and Wales attributable to any drinking, drinking above sensible limits and drinking above lowest-risk level. *Addiction*, 2004; 99:749-56.

WHO. Global status report on alcohol 2004. Geneva: WHO, 2004.

Yáñez JL, del Río MC, Álvarez FJ. Alcohol Related Mortality in Spain. *Alcoholism: Clin Exp Res*, 1993; 17: 253-255



Universidad de Valladolid



Instituto de Estudios de Alcohol y Drogas  
Universidad de Valladolid

---

## ANEXO I

### CÁLCULO DE LOS RANGOS DE CONSUMO DE ALCOHOL A PARTIR DE LOS DATOS DE LA ENCUESTA NACIONAL DE SALUD 2003 (Ministerio de Sanidad y Consumo, 2005)

La base de datos del Ministerio de Sanidad y Consumo se lleva a un fichero de SPSS.

El **CONSUMO EN FIN DE SEMANA** se calcula a partir las variables:

VINO2  
CERVEZA2  
JEREZ2  
LICOR2  
WHISKY2  
COMBI2

Variable resultado: **ubs\_finde**

$$\text{ubs\_finde} = \text{VINO2} + \text{CERVEZA2} + \text{JEREZ2} + 2 (\text{LICOR2} + \text{WHISKY2} + \text{COMBI2})$$

En la encuesta se considera que el fin de semana son 3 días

Para calcular el **CONSUMO DURANTE LOS DÍAS LABORABLES** se dispone por una parte de un grupo de variables de frecuencia de consumo y por otra de un grupo de variables indicadoras del número de bebidas consumidas durante el último día laborable que se consumió alcohol:

- **Variables de frecuencia de consumo**

lab\_VINO1  
lab\_CERVEZA1  
lab\_JEREZ1  
lab\_LICOR1  
lab\_WHISKY1  
lab\_COMBI1

Los valores que adoptan estas variables son:

- B = NO HA CONSUMIDO ESTE TIPO DE BEBIDA
- 1 = DIARIAMENTE
- 2 = DE 4 A 6 DÍAS A LA SEMANA
- 3 = DE 2 A 3 DÍAS A LA SEMANA
- 4 = UN DÍA A LA SEMANA



Universidad de Valladolid



Instituto de Estudios de Alcohol y Drogas  
Universidad de Valladolid

---

5 = UN DÍA CADA DOS SEMANAS

6 = UN DÍA AL MES

7 = MENOS DE UN DÍA AL MES

- **Variables indicadoras del número de bebidas consumidas durante el último día laborable que se consumió alcohol**

VINO3

CERVEZA3

JEREZ3

LICOR3

WHISKY3

COMBI3

Es necesario recodificar las variables de frecuencia de consumo, para que los valores de estas variables sirvan como factor que pueda multiplicar al nº de bebidas consumidas, resultando así el nº total de UBS consumidas de cada bebida durante los días laborables (los cuatro días de la semana restantes).

En la recodificación de las variables de frecuencia hay que distinguir dos situaciones: 1ª) los que no han consumido el fin de semana y, por lo tanto, todo el consumo lo han realizado en los días laborables y, 2ª) los que han consumido durante el fin de semana.

1ª) Cuando todo el consumo se ha realizado en los días laborables (NOFINDE = 00)

las variables de frecuencia recodificadas son:

lab\_VINO1

lab\_CERVEZA1

lab\_JEREZ1

lab\_LICOR1

lab\_WHISKY1

lab\_COMBI1



El cambio en los valores de las variables ha sido:

Valores originales	valores de la nueva variable
1 = DIARIAMENTE .....	4
2 = DE 4 A 6 DÍAS A LA SEMANA.....	4
3 = DE 2 A 3 DÍAS A LA SEMANA.....	3
4 = UN DÍA A LA SEMANA.....	1
5 = UN DÍA CADA DOS SEMANAS.....	1/14
6 = UN DÍA AL MES.....	1/30
7 = MENOS DE UN DÍA AL MES.....	0

Los valores de la variable de consumo en días laborables para los casos en que NOFINDE = 00 se calculan:

$$\text{lab\_VINO1} \times \text{VINO3} + \text{lab\_CERVEZA1} \times \text{CERVEZA3} + \text{lab\_JEREZ1} \times \text{JEREZ3} + 2 \times (\text{lab\_LICOR1} \times \text{LICOR3} + \text{lab\_WHISKY1} \times \text{WHISKY3} + \text{lab\_COMBI1} \times \text{COMBI3})$$

Los valores de consumo en días laborables para estos casos se recogen en la variable: **ubs\_lab1**

2ª) Para los que han consumido en días laborables y además han consumido durante el fin de semana, las variables de frecuencia recodificadas son:

- lab2\_VINO1
- lab2\_CERVEZA1
- lab2\_JEREZ1
- lab2\_LICOR1
- lab2\_WHISKY1
- lab2\_COMBI1



El cambio en los valores de las variables ha sido:

Valores originales	valores de la nueva variable
1 = DIARIAMENTE .....	4
2 = DE 4 A 6 DÍAS A LA SEMANA.....	3
3 = DE 2 A 3 DÍAS A LA SEMANA.....	2
4 = UN DÍA A LA SEMANA.....	1
5 = UN DÍA CADA DOS SEMANAS.....	0
6 = UN DÍA AL MES.....	0
7 = MENOS DE UN DÍA AL MES.....	0

Los valores de la variable de consumo en días laborables para los casos en que se consumió además durante el fin de semana se calculan:

$$\text{Lab2\_VINO1} \times \text{VINO3} + \text{lab2\_CERVEZA1} \times \text{CERVEZA3} + \text{lab2\_JEREZ1} \times \text{JEREZ3} \\ + 2 \times (\text{lab2\_LICOR1} \times \text{LICOR3} + \text{lab2\_WHISKY1} \times \text{WHISKY3} + \text{lab2\_COMBI1} \times \text{COMBI3})$$

Estos valores quedan recogidos en la variable **ubs\_lab2**

Con la combinación de los valores de las variables **ubs\_lab1** y **ubs\_lab2** obtenemos la variable **UBS\_lab**: CONSUMO EN UBS DURANTE EL TOTAL DE LOS DÍAS LABORABLES (4 días de la semana) variable válida para todos los casos.

El **CONSUMO SEMANAL TOTAL** en UBS se obtiene calculando la variable **UBS\_sem**.

$$\text{UBS\_sem} = \text{UBS\_lab} + \text{ubs\_finde}$$

Para obtener el **CONSUMO DIARIO**: **UBS\_dia1**

$$\text{UBS\_dia1} = \text{UBS\_sem} / 7$$



Universidad de Valladolid



Instituto de Estudios de Alcohol y Drogas  
Universidad de Valladolid

---

En la variable **UBS\_sem** y **UBS\_dia1**, se asume 1 UBS = 10 g de alcohol. Como interesa calcular rangos de consumo asumiendo 1 UBS = 13.7 g de alcohol se calcula una nueva variable de consumo diario: **UBS\_dia2**

$$\mathbf{UBS\_dia2 = 10/13.7 (UBS\_dia)}$$



Universidad de Valladolid



SECRETARÍA  
GENERAL  
DE SANIDAD  
  
DIRECCIÓN GENERAL  
DE SALUD PÚBLICA



Instituto de Estudios de Alcohol y Drogas  
Universidad de Valladolid

## ANEXO II

**RANGOS A Y B DE CONSUMO DE ALCOHOL EN ESPAÑA Y EN LAS DISTINTAS COMUNIDADES AUTONOMAS, ASI COMO CEUTA Y MELILLA, EN 2003 Y 2004. DATOS PROCEDENTES DE LA ESCUESTA NACIONAL DE SALUD DE 2003 (VEASE ANEXO 1).**

**Tabla de contingencia R\_UBS\_1bis (English 1995; Ridolfo 2001) \* SEXO**

			SEXO		Total
			Hombre	Mujer	
R_UBS_1bis (English 1995; Ridolfo 2001)	No bebe	Recuento	4145	8761	12906
		% de SEXO	42,0%	74,4%	59,6%
	Bajo	Recuento	5329	2795	8124
		% de SEXO	54,0%	23,7%	37,5%
	Medio	Recuento	251	182	433
		% de SEXO	2,5%	1,5%	2,0%
	Alto	Recuento	150	37	187
		% de SEXO	1,5%	,3%	,9%
Total		Recuento	9875	11775	21650
		% de SEXO	100,0%	100,0%	100,0%

**Tabla de contingencia R\_UBS\_2bis (Carrao 1999; Bagnardi 2001) \* SEXO**

			SEXO		Total
			Hombre	Mujer	
R_UBS_2bis (Carrao 1999; Bagnardi 2001)	No Bebe	Recuento	4020	8316	12336
		% de SEXO	40,7%	70,6%	57,0%
	Bajo	Recuento	4790	3311	8101
		% de SEXO	48,5%	28,1%	37,4%
	Medio	Recuento	798	134	932
		% de SEXO	8,1%	1,1%	4,3%
	Alto	Recuento	267	14	281
		% de SEXO	2,7%	,1%	1,3%
Total		Recuento	9875	11775	21650
		% de SEXO	100,0%	100,0%	100,0%





Universidad de Valladolid



SECRETARÍA  
GENERAL  
DE SANIDAD  
  
DIRECCIÓN GENERAL  
DE SALUD PÚBLICA



Instituto de Estudios de Alcohol y Drogas  
Universidad de Valladolid

**Tabla de contingencia R\_UBS\_1bis (English 1995; Ridolfo 2001) \* SEXO(a)**

			SEXO		Total
			Hombre	Mujer	
R_UBS_1bis (English 1995; Ridolfo 2001)	No bebe	Recuento	426	878	1304
		% de SEXO	47,0%	80,0%	65,0%
	Bajo	Recuento	442	205	647
		% de SEXO	48,7%	18,7%	32,3%
	Medio	Recuento	26	12	38
		% de SEXO	2,9%	1,1%	1,9%
	Alto	Recuento	13	3	16
		% de SEXO	1,4%	,3%	,8%
Total		Recuento	907	1098	2005
		% de SEXO	100,0%	100,0%	100,0%

a CCAA = ANDALUCÍA

**Tabla de contingencia R\_UBS\_2bis (Carrao 1999; Bagnardi 2001) \* SEXO(a)**

			SEXO		Total
			Hombre	Mujer	
R_UBS_2bis (Carrao 1999; Bagnardi 2001)	No Bebe	Recuento	412	841	1253
		% de SEXO	45,4%	76,6%	62,5%
	Bajo	Recuento	402	245	647
		% de SEXO	44,3%	22,3%	32,3%
	Medio	Recuento	67	10	77
		% de SEXO	7,4%	,9%	3,8%
	Alto	Recuento	26	2	28
		% de SEXO	2,9%	,2%	1,4%
Total		Recuento	907	1098	2005
		% de SEXO	100,0%	100,0%	100,0%

a CCAA = ANDALUCÍA



Universidad de Valladolid



SECRETARÍA  
GENERAL  
DE SANIDAD  
  
DIRECCIÓN GENERAL  
DE SALUD PÚBLICA



Instituto de Estudios de Alcohol y Drogas  
Universidad de Valladolid

**Tabla de contingencia R\_UBS\_1bis (English 1995; Ridolfo 2001) \* SEXO(a)**

			SEXO		Total
			Hombre	Mujer	
R_UBS_1bis (English 1995; Ridolfo 2001)	No bebe	Recuento	306	614	920
		% de SEXO	46,3%	77,7%	63,4%
	Bajo	Recuento	343	171	514
		% de SEXO	51,9%	21,6%	35,4%
	Medio	Recuento	11	4	15
		% de SEXO	1,7%	,5%	1,0%
	Alto	Recuento	1	1	2
		% de SEXO	,2%	,1%	,1%
Total		Recuento	661	790	1451
		% de SEXO	100,0%	100,0%	100,0%

a CCAA = ARAGÓN

**Tabla de contingencia R\_UBS\_2bis (Carrao 1999; Bagnardi 2001) \* SEXO(a)**

			SEXO		Total
			Hombre	Mujer	
R_UBS_2bis (Carrao 1999; Bagnardi 2001)	No Bebe	Recuento	313	581	894
		% de SEXO	47,4%	73,5%	61,6%
	Bajo	Recuento	287	207	494
		% de SEXO	43,4%	26,2%	34,0%
	Medio	Recuento	56	2	58
		% de SEXO	8,5%	,3%	4,0%
	Alto	Recuento	5	0	5
		% de SEXO	,8%	,0%	,3%
Total		Recuento	661	790	1451
		% de SEXO	100,0%	100,0%	100,0%

a CCAA = ARAGÓN



Universidad de Valladolid



SECRETARÍA  
GENERAL  
DE SANIDAD  
  
DIRECCIÓN GENERAL  
DE SALUD PÚBLICA



Instituto de Estudios de Alcohol y Drogas  
Universidad de Valladolid

**Tabla de contingencia R\_UBS\_1bis (English 1995; Ridolfo 2001) \* SEXO(a)**

			SEXO		Total
			Hombre	Mujer	
R_UBS_1bis (English 1995; Ridolfo 2001)	No bebe	Recuento	115	307	422
		% de SEXO	35,3%	71,1%	55,7%
	Bajo	Recuento	192	112	304
		% de SEXO	58,9%	25,9%	40,1%
	Medio	Recuento	13	10	23
		% de SEXO	4,0%	2,3%	3,0%
	Alto	Recuento	6	3	9
		% de SEXO	1,8%	,7%	1,2%
Total		Recuento	326	432	758
		% de SEXO	100,0%	100,0%	100,0%

a CCAA = PRINCIPADO DE ASTURIAS

**Tabla de contingencia R\_UBS\_2bis (Carrao 1999; Bagnardi 2001) \* SEXO(a)**

			SEXO		Total
			Hombre	Mujer	
R_UBS_2bis (Carrao 1999; Bagnardi 2001)	No Bebe	Recuento	109	302	411
		% de SEXO	33,4%	69,9%	54,2%
	Bajo	Recuento	177	123	300
		% de SEXO	54,3%	28,5%	39,6%
	Medio	Recuento	30	6	36
		% de SEXO	9,2%	1,4%	4,7%
	Alto	Recuento	10	1	11
		% de SEXO	3,1%	,2%	1,5%
Total		Recuento	326	432	758
		% de SEXO	100,0%	100,0%	100,0%

a CCAA = PRINCIPADO DE ASTURIAS



Universidad de Valladolid



Instituto de Estudios de Alcohol y Drogas  
Universidad de Valladolid

**Tabla de contingencia R\_UBS\_1bis (English 1995; Ridolfo 2001) \* SEXO(a)**

			SEXO		Total
			Hombre	Mujer	
R_UBS_1bis (English 1995; Ridolfo 2001)	No bebe	Recuento	133	280	413
		% de SEXO	43,3%	69,5%	58,2%
	Bajo	Recuento	160	118	278
		% de SEXO	52,1%	29,3%	39,2%
	Medio	Recuento	5	3	8
		% de SEXO	1,6%	,7%	1,1%
	Alto	Recuento	9	2	11
		% de SEXO	2,9%	,5%	1,5%
Total		Recuento	307	403	710
		% de SEXO	100,0%	100,0%	100,0%

a CCAA = ILLES BALEARS

**Tabla de contingencia R\_UBS\_2bis (Carrao 1999; Bagnardi 2001) \* SEXO(a)**

			SEXO		Total
			Hombre	Mujer	
R_UBS_2bis (Carrao 1999; Bagnardi 2001)	No Bebe	Recuento	121	265	386
		% de SEXO	39,4%	65,8%	54,4%
	Bajo	Recuento	160	133	293
		% de SEXO	52,1%	33,0%	41,3%
	Medio	Recuento	14	5	19
		% de SEXO	4,6%	1,2%	2,7%
	Alto	Recuento	12	0	12
		% de SEXO	3,9%	,0%	1,7%
Total		Recuento	307	403	710
		% de SEXO	100,0%	100,0%	100,0%

a CCAA = ILLES BALEARS



Universidad de Valladolid



Instituto de Estudios de Alcohol y Drogas  
Universidad de Valladolid

**Tabla de contingencia R\_UBS\_1bis (English 1995; Ridolfo 2001) \* SEXO(a)**

			SEXO		Total
			Hombre	Mujer	
R_UBS_1bis (English 1995; Ridolfo 2001)	No bebe	Recuento	178	393	571
		% de SEXO	45,9%	84,0%	66,7%
	Bajo	Recuento	204	74	278
		% de SEXO	52,6%	15,8%	32,5%
	Medio	Recuento	5	1	6
		% de SEXO	1,3%	,2%	,7%
	Alto	Recuento	1	0	1
		% de SEXO	,3%	,0%	,1%
Total		Recuento	388	468	856
		% de SEXO	100,0%	100,0%	100,0%

a CCAA = CANARIAS

**Tabla de contingencia R\_UBS\_2bis (Carrao 1999; Bagnardi 2001) \* SEXO(a)**

			SEXO		Total
			Hombre	Mujer	
R_UBS_2bis (Carrao 1999; Bagnardi 2001)	No Bebe	Recuento	157	357	514
		% de SEXO	40,5%	76,3%	60,0%
	Bajo	Recuento	208	110	318
		% de SEXO	53,6%	23,5%	37,1%
	Medio	Recuento	19	1	20
		% de SEXO	4,9%	,2%	2,3%
	Alto	Recuento	4	0	4
		% de SEXO	1,0%	,0%	,5%
Total		Recuento	388	468	856
		% de SEXO	100,0%	100,0%	100,0%

a CCAA = CANARIAS



Universidad de Valladolid



Instituto de Estudios de Alcohol y Drogas  
Universidad de Valladolid

**Tabla de contingencia R\_UBS\_1bis (English 1995; Ridolfo 2001) \* SEXO(a)**

			SEXO		Total
			Hombre	Mujer	
R_UBS_1bis (English 1995; Ridolfo 2001)	No bebe	Recuento	200	268	468
		% de SEXO	57,8%	81,7%	69,4%
	Bajo	Recuento	132	59	191
		% de SEXO	38,2%	18,0%	28,3%
	Medio	Recuento	7	1	8
		% de SEXO	2,0%	,3%	1,2%
	Alto	Recuento	7	0	7
		% de SEXO	2,0%	,0%	1,0%
Total		Recuento	346	328	674
		% de SEXO	100,0%	100,0%	100,0%

a CCAA = CANTABRIA

**Tabla de contingencia R\_UBS\_2bis (Carrao 1999; Bagnardi 2001) \* SEXO(a)**

			SEXO		Total
			Hombre	Mujer	
R_UBS_2bis (Carrao 1999; Bagnardi 2001)	No Bebe	Recuento	200	263	463
		% de SEXO	57,8%	80,2%	68,7%
	Bajo	Recuento	112	65	177
		% de SEXO	32,4%	19,8%	26,3%
	Medio	Recuento	22	0	22
		% de SEXO	6,4%	,0%	3,3%
	Alto	Recuento	12	0	12
		% de SEXO	3,5%	,0%	1,8%
Total		Recuento	346	328	674
		% de SEXO	100,0%	100,0%	100,0%

a CCAA = CANTABRIA



Universidad de Valladolid



SECRETARÍA  
GENERAL  
DE SANIDAD  
  
DIRECCIÓN GENERAL  
DE SALUD PÚBLICA



Instituto de Estudios de Alcohol y Drogas  
Universidad de Valladolid

**Tabla de contingencia R\_UBS\_1bis (English 1995; Ridolfo 2001) \* SEXO(a)**

			SEXO		Total
			Hombre	Mujer	
R_UBS_1bis (English 1995; Ridolfo 2001)	No bebe	Recuento	788	1794	2582
		% de SEXO	39,7%	76,8%	59,8%
	Bajo	Recuento	1117	507	1624
		% de SEXO	56,3%	21,7%	37,6%
	Medio	Recuento	52	31	83
		% de SEXO	2,6%	1,3%	1,9%
	Alto	Recuento	27	3	30
		% de SEXO	1,4%	,1%	,7%
Total		Recuento	1984	2335	4319
		% de SEXO	100,0%	100,0%	100,0%

a CCAA = CASTILLA Y LEÓN

**Tabla de contingencia R\_UBS\_2bis (Carrao 1999; Bagnardi 2001) \* SEXO(a)**

			SEXO		Total
			Hombre	Mujer	
R_UBS_2bis (Carrao 1999; Bagnardi 2001)	No Bebe	Recuento	771	1738	2509
		% de SEXO	38,9%	74,4%	58,1%
	Bajo	Recuento	980	575	1555
		% de SEXO	49,4%	24,6%	36,0%
	Medio	Recuento	186	21	207
		% de SEXO	9,4%	,9%	4,8%
	Alto	Recuento	47	1	48
		% de SEXO	2,4%	,0%	1,1%
Total		Recuento	1984	2335	4319
		% de SEXO	100,0%	100,0%	100,0%

a CCAA = CASTILLA Y LEÓN



Universidad de Valladolid



Instituto de Estudios de Alcohol y Drogas  
Universidad de Valladolid

**Tabla de contingencia R\_UBS\_1bis (English 1995; Ridolfo 2001) \* SEXO(a)**

			SEXO		Total
			Hombre	Mujer	
R_UBS_1bis (English 1995; Ridolfo 2001)	No bebe	Recuento	136	352	488
		% de SEXO	33,0%	73,9%	55,0%
	Bajo	Recuento	256	114	370
		% de SEXO	62,1%	23,9%	41,7%
	Medio	Recuento	15	9	24
		% de SEXO	3,6%	1,9%	2,7%
	Alto	Recuento	5	1	6
		% de SEXO	1,2%	,2%	,7%
Total		Recuento	412	476	888
		% de SEXO	100,0%	100,0%	100,0%

a CCAA = CASTILLA-LA MANCHA

**Tabla de contingencia R\_UBS\_2bis (Carrao 1999; Bagnardi 2001) \* SEXO(a)**

			SEXO		Total
			Hombre	Mujer	
R_UBS_2bis (Carrao 1999; Bagnardi 2001)	No Bebe	Recuento	125	326	451
		% de SEXO	30,3%	68,5%	50,8%
	Bajo	Recuento	232	147	379
		% de SEXO	56,3%	30,9%	42,7%
	Medio	Recuento	42	3	45
		% de SEXO	10,2%	,6%	5,1%
	Alto	Recuento	13	0	13
		% de SEXO	3,2%	,0%	1,5%
Total		Recuento	412	476	888
		% de SEXO	100,0%	100,0%	100,0%

a CCAA = CASTILLA-LA MANCHA





Universidad de Valladolid



SECRETARÍA  
GENERAL  
DE SANIDAD  
  
DIRECCIÓN GENERAL  
DE SALUD PÚBLICA



Instituto de Estudios de Alcohol y Drogas  
Universidad de Valladolid

**Tabla de contingencia R\_UBS\_1bis (English 1995; Ridolfo 2001) \* SEXO(a)**

			SEXO		Total
			Hombre	Mujer	
R_UBS_1bis (English 1995; Ridolfo 2001)	No bebe	Recuento	423	713	1136
		% de SEXO	49,7%	74,3%	62,7%
	Bajo	Recuento	393	197	590
		% de SEXO	46,2%	20,5%	32,6%
	Medio	Recuento	21	41	62
		% de SEXO	2,5%	4,3%	3,4%
	Alto	Recuento	14	9	23
		% de SEXO	1,6%	,9%	1,3%
Total		Recuento	851	960	1811
		% de SEXO	100,0%	100,0%	100,0%

a CCAA = CATALUÑA

**Tabla de contingencia R\_UBS\_2bis (Carrao 1999; Bagnardi 2001) \* SEXO(a)**

			SEXO		Total
			Hombre	Mujer	
R_UBS_2bis (Carrao 1999; Bagnardi 2001)	No Bebe	Recuento	407	684	1091
		% de SEXO	47,8%	71,3%	60,2%
	Bajo	Recuento	336	237	573
		% de SEXO	39,5%	24,7%	31,6%
	Medio	Recuento	79	36	115
		% de SEXO	9,3%	3,8%	6,4%
	Alto	Recuento	29	3	32
		% de SEXO	3,4%	,3%	1,8%
Total		Recuento	851	960	1811
		% de SEXO	100,0%	100,0%	100,0%

a CCAA = CATALUÑA



Universidad de Valladolid



SECRETARÍA  
GENERAL  
DE SANIDAD  
  
DIRECCIÓN GENERAL  
DE SALUD PÚBLICA



Instituto de Estudios de Alcohol y Drogas  
Universidad de Valladolid

**Tabla de contingencia R\_UBS\_1bis (English 1995; Ridolfo 2001) \* SEXO(a)**

			SEXO		Total
			Hombre	Mujer	
R_UBS_1bis (English 1995; Ridolfo 2001)	No bebe	Recuento	259	557	816
		% de SEXO	44,0%	72,2%	60,0%
	Bajo	Recuento	327	213	540
		% de SEXO	55,6%	27,6%	39,7%
	Medio	Recuento	2	1	3
		% de SEXO	,3%	,1%	,2%
Total		Recuento	588	771	1359
		% de SEXO	100,0%	100,0%	100,0%

a CCAA = COMUNIDAD VALENCIANA

**Tabla de contingencia R\_UBS\_2bis (Carrao 1999; Bagnardi 2001) \* SEXO(a)**

			SEXO		Total
			Hombre	Mujer	
R_UBS_2bis (Carrao 1999; Bagnardi 2001)	No Bebe	Recuento	236	489	725
		% de SEXO	40,1%	63,4%	53,3%
	Bajo	Recuento	332	281	613
		% de SEXO	56,5%	36,4%	45,1%
	Medio	Recuento	19	1	20
		% de SEXO	3,2%	,1%	1,5%
	Alto	Recuento	1	0	1
		% de SEXO	,2%	,0%	,1%
Total		Recuento	588	771	1359
		% de SEXO	100,0%	100,0%	100,0%

a CCAA = COMUNIDAD VALENCIANA



Universidad de Valladolid



SECRETARÍA  
GENERAL  
DE SANIDAD  
  
DIRECCIÓN GENERAL  
DE SALUD PÚBLICA



Instituto de Estudios de Alcohol y Drogas  
Universidad de Valladolid

**Tabla de contingencia R\_UBS\_1bis (English 1995; Ridolfo 2001) \* SEXO(a)**

			SEXO		Total
			Hombre	Mujer	
R_UBS_1bis (English 1995; Ridolfo 2001)	No bebe	Recuento	126	332	458
		% de SEXO	36,8%	82,4%	61,5%
	Bajo	Recuento	193	65	258
		% de SEXO	56,4%	16,1%	34,6%
	Medio	Recuento	13	6	19
		% de SEXO	3,8%	1,5%	2,6%
	Alto	Recuento	10	0	10
		% de SEXO	2,9%	,0%	1,3%
Total		Recuento	342	403	745
		% de SEXO	100,0%	100,0%	100,0%

a CCAA = EXTREMADURA

**Tabla de contingencia R\_UBS\_2bis (Carrao 1999; Bagnardi 2001) \* SEXO(a)**

			SEXO		Total
			Hombre	Mujer	
R_UBS_2bis (Carrao 1999; Bagnardi 2001)	No Bebe	Recuento	130	330	460
		% de SEXO	38,0%	81,9%	61,7%
	Bajo	Recuento	143	68	211
		% de SEXO	41,8%	16,9%	28,3%
	Medio	Recuento	50	5	55
		% de SEXO	14,6%	1,2%	7,4%
	Alto	Recuento	19	0	19
		% de SEXO	5,6%	,0%	2,6%
Total		Recuento	342	403	745
		% de SEXO	100,0%	100,0%	100,0%

a CCAA = EXTREMADURA



Universidad de Valladolid



Instituto de Estudios de Alcohol y Drogas  
Universidad de Valladolid

**Tabla de contingencia R\_UBS\_1bis (English 1995; Ridolfo 2001) \* SEXO(a)**

			SEXO		Total
			Hombre	Mujer	
R_UBS_1bis (English 1995; Ridolfo 2001)	No bebe	Recuento	160	419	579
		% de SEXO	31,6%	66,3%	50,9%
	Bajo	Recuento	308	193	501
		% de SEXO	60,9%	30,5%	44,0%
	Medio	Recuento	24	18	42
		% de SEXO	4,7%	2,8%	3,7%
	Alto	Recuento	14	2	16
		% de SEXO	2,8%	,3%	1,4%
Total		Recuento	506	632	1138
		% de SEXO	100,0%	100,0%	100,0%

a CCAA = GALICIA

**Tabla de contingencia R\_UBS\_2bis (Carrao 1999; Bagnardi 2001) \* SEXO(a)**

			SEXO		Total
			Hombre	Mujer	
R_UBS_2bis (Carrao 1999; Bagnardi 2001)	No Bebe	Recuento	156	388	544
		% de SEXO	30,8%	61,4%	47,8%
	Bajo	Recuento	270	230	500
		% de SEXO	53,4%	36,4%	43,9%
	Medio	Recuento	60	14	74
		% de SEXO	11,9%	2,2%	6,5%
	Alto	Recuento	20	0	20
		% de SEXO	4,0%	,0%	1,8%
Total		Recuento	506	632	1138
		% de SEXO	100,0%	100,0%	100,0%

a CCAA = GALICIA



Universidad de Valladolid



SECRETARÍA  
GENERAL  
DE SANIDAD  
  
DIRECCIÓN GENERAL  
DE SALUD PÚBLICA



Instituto de Estudios de Alcohol y Drogas  
Universidad de Valladolid

**Tabla de contingencia R\_UBS\_1bis (English 1995; Ridolfo 2001) \* SEXO(a)**

			SEXO		Total
			Hombre	Mujer	
R_UBS_1bis (English 1995; Ridolfo 2001)	No bebe	Recuento	306	586	892
		% de SEXO	45,5%	71,0%	59,5%
	Bajo	Recuento	355	230	585
		% de SEXO	52,7%	27,9%	39,1%
	Medio	Recuento	9	7	16
		% de SEXO	1,3%	,8%	1,1%
	Alto	Recuento	3	2	5
		% de SEXO	,4%	,2%	,3%
Total		Recuento	673	825	1498
		% de SEXO	100,0%	100,0%	100,0%

a CCAA = COMUNIDAD DE MADRID

**Tabla de contingencia R\_UBS\_2bis (Carrao 1999; Bagnardi 2001) \* SEXO(a)**

			SEXO		Total
			Hombre	Mujer	
R_UBS_2bis (Carrao 1999; Bagnardi 2001)	No Bebe	Recuento	297	556	853
		% de SEXO	44,1%	67,4%	56,9%
	Bajo	Recuento	342	261	603
		% de SEXO	50,8%	31,6%	40,3%
	Medio	Recuento	30	7	37
		% de SEXO	4,5%	,8%	2,5%
	Alto	Recuento	4	1	5
		% de SEXO	,6%	,1%	,3%
Total		Recuento	673	825	1498
		% de SEXO	100,0%	100,0%	100,0%

a CCAA = COMUNIDAD DE MADRID



Universidad de Valladolid



SECRETARÍA  
GENERAL  
DE SANIDAD  
  
DIRECCIÓN GENERAL  
DE SALUD PÚBLICA



Instituto de Estudios de Alcohol y Drogas  
Universidad de Valladolid

**Tabla de contingencia R\_UBS\_1bis (English 1995; Ridolfo 2001) \* SEXO(a)**

			SEXO		Total
			Hombre	Mujer	
R_UBS_1bis (English 1995; Ridolfo 2001)	No bebe	Recuento	123	264	387
		% de SEXO	34,5%	62,4%	49,6%
	Bajo	Recuento	200	145	345
		% de SEXO	56,0%	34,3%	44,2%
	Medio	Recuento	17	12	29
		% de SEXO	4,8%	2,8%	3,7%
	Alto	Recuento	17	2	19
		% de SEXO	4,8%	,5%	2,4%
Total		Recuento	357	423	780
		% de SEXO	100,0%	100,0%	100,0%

a CCAA = REGIÓN DE MURCIA

**Tabla de contingencia R\_UBS\_2bis (Carrao 1999; Bagnardi 2001) \* SEXO(a)**

			SEXO		Total
			Hombre	Mujer	
R_UBS_2bis (Carrao 1999; Bagnardi 2001)	No Bebe	Recuento	131	256	387
		% de SEXO	36,7%	60,5%	49,6%
	Bajo	Recuento	161	162	323
		% de SEXO	45,1%	38,3%	41,4%
	Medio	Recuento	38	4	42
		% de SEXO	10,6%	,9%	5,4%
	Alto	Recuento	27	1	28
		% de SEXO	7,6%	,2%	3,6%
Total		Recuento	357	423	780
		% de SEXO	100,0%	100,0%	100,0%

a CCAA = REGIÓN DE MURCIA



Universidad de Valladolid



SECRETARÍA  
GENERAL  
DE SANIDAD  
  
DIRECCIÓN GENERAL  
DE SALUD PÚBLICA



Instituto de Estudios de Alcohol y Drogas  
Universidad de Valladolid

**Tabla de contingencia R\_UBS\_1bis (English 1995; Ridolfo 2001) \* SEXO(a)**

			SEXO		Total
			Hombre	Mujer	
R_UBS_1bis (English 1995; Ridolfo 2001)	No bebe	Recuento	108	236	344
		% de SEXO	33,4%	67,8%	51,3%
	Bajo	Recuento	203	101	304
		% de SEXO	62,8%	29,0%	45,3%
	Medio	Recuento	7	6	13
		% de SEXO	2,2%	1,7%	1,9%
	Alto	Recuento	5	5	10
		% de SEXO	1,5%	1,4%	1,5%
Total		Recuento	323	348	671
		% de SEXO	100,0%	100,0%	100,0%

a CCAA = COMUNIDAD FORAL DE NAVARRA

**Tabla de contingencia R\_UBS\_2bis (Carrao 1999; Bagnardi 2001) \* SEXO(a)**

			SEXO		Total
			Hombre	Mujer	
R_UBS_2bis (Carrao 1999; Bagnardi 2001)	No Bebe	Recuento	103	217	320
		% de SEXO	31,9%	62,4%	47,7%
	Bajo	Recuento	183	121	304
		% de SEXO	56,7%	34,8%	45,3%
	Medio	Recuento	29	7	36
		% de SEXO	9,0%	2,0%	5,4%
	Alto	Recuento	8	3	11
		% de SEXO	2,5%	,9%	1,6%
Total		Recuento	323	348	671
		% de SEXO	100,0%	100,0%	100,0%

a CCAA = COMUNIDAD FORAL DE NAVARRA



Universidad de Valladolid



SECRETARÍA  
GENERAL  
DE SANIDAD  
  
DIRECCIÓN GENERAL  
DE SALUD PÚBLICA



Instituto de Estudios de Alcohol y Drogas  
Universidad de Valladolid

**Tabla de contingencia R\_UBS\_1bis (English 1995; Ridolfo 2001) \* SEXO(a)**

			SEXO		Total
			Hombre	Mujer	
R_UBS_1bis (English 1995; Ridolfo 2001)	No bebe	Recuento	114	324	438
		% de SEXO	24,6%	59,6%	43,5%
	Bajo	Recuento	315	198	513
		% de SEXO	67,9%	36,4%	50,9%
	Medio	Recuento	21	19	40
		% de SEXO	4,5%	3,5%	4,0%
	Alto	Recuento	14	3	17
		% de SEXO	3,0%	,6%	1,7%
Total		Recuento	464	544	1008
		% de SEXO	100,0%	100,0%	100,0%

a CCAA = PAÍS VASCO

**Tabla de contingencia R\_UBS\_2bis (Carrao 1999; Bagnardi 2001) \* SEXO(a)**

			SEXO		Total
			Hombre	Mujer	
R_UBS_2bis (Carrao 1999; Bagnardi 2001)	No Bebe	Recuento	112	297	409
		% de SEXO	24,1%	54,6%	40,6%
	Bajo	Recuento	279	235	514
		% de SEXO	60,1%	43,2%	51,0%
	Medio	Recuento	48	10	58
		% de SEXO	10,3%	1,8%	5,8%
	Alto	Recuento	25	2	27
		% de SEXO	5,4%	,4%	2,7%
Total		Recuento	464	544	1008
		% de SEXO	100,0%	100,0%	100,0%

a CCAA = PAÍS VASCO





Universidad de Valladolid



SECRETARÍA  
GENERAL  
DE SANIDAD  
  
DIRECCIÓN GENERAL  
DE SALUD PÚBLICA



Instituto de Estudios de Alcohol y Drogas  
Universidad de Valladolid

**Tabla de contingencia R\_UBS\_1bis (English 1995; Ridolfo 2001) \* SEXO(a)**

			SEXO		Total
			Hombre	Mujer	
R_UBS_1bis (English 1995; Ridolfo 2001)	No bebe	Recuento	101	246	347
		% de SEXO	39,6%	78,3%	61,0%
	Bajo	Recuento	148	67	215
		% de SEXO	58,0%	21,3%	37,8%
	Medio	Recuento	3	1	4
		% de SEXO	1,2%	,3%	,7%
	Alto	Recuento	3	0	3
		% de SEXO	1,2%	,0%	,5%
Total		Recuento	255	314	569
		% de SEXO	100,0%	100,0%	100,0%

a CCAA = LA RIOJA

**Tabla de contingencia R\_UBS\_2bis (Carrao 1999; Bagnardi 2001) \* SEXO(a)**

			SEXO		Total
			Hombre	Mujer	
R_UBS_2bis (Carrao 1999; Bagnardi 2001)	No Bebe	Recuento	101	233	334
		% de SEXO	39,6%	74,2%	58,7%
	Bajo	Recuento	142	80	222
		% de SEXO	55,7%	25,5%	39,0%
	Medio	Recuento	8	1	9
		% de SEXO	3,1%	,3%	1,6%
	Alto	Recuento	4	0	4
		% de SEXO	1,6%	,0%	,7%
Total		Recuento	255	314	569
		% de SEXO	100,0%	100,0%	100,0%

a CCAA = LA RIOJA



Universidad de Valladolid



SECRETARÍA  
GENERAL  
DE SANIDAD  
  
DIRECCIÓN GENERAL  
DE SALUD PÚBLICA



Instituto de Estudios de Alcohol y Drogas  
Universidad de Valladolid

**Tabla de contingencia R\_UBS\_1bis (English 1995; Ridolfo 2001) \* SEXO(a)**

			SEXO		Total
			Hombre	Mujer	
R_UBS_1bis (English 1995; Ridolfo 2001)	No bebe	Recuento	143	198	341
		% de SEXO	77,3%	88,0%	83,2%
	Bajo	Recuento	41	26	67
		% de SEXO	22,2%	11,6%	16,3%
	Alto	Recuento	1	1	2
		% de SEXO	,5%	,4%	,5%
Total		Recuento	185	225	410
		% de SEXO	100,0%	100,0%	100,0%

a CCAA = CEUTA Y MELILLA

**Tabla de contingencia R\_UBS\_2bis (Carrao 1999; Bagnardi 2001) \* SEXO(a)**

			SEXO		Total
			Hombre	Mujer	
R_UBS_2bis (Carrao 1999; Bagnardi 2001)	No Bebe	Recuento	139	193	332
		% de SEXO	75,1%	85,8%	81,0%
	Bajo	Recuento	44	31	75
		% de SEXO	23,8%	13,8%	18,3%
	Medio	Recuento	1	1	2
		% de SEXO	,5%	,4%	,5%
	Alto	Recuento	1	0	1
		% de SEXO	,5%	,0%	,2%
Total		Recuento	185	225	410
		% de SEXO	100,0%	100,0%	100,0%

a CCAA = CEUTA Y MELILLA



Universidad de Valladolid



SECRETARÍA  
GENERAL  
DE SANIDAD  
  
DIRECCIÓN GENERAL  
DE SALUD PÚBLICA



Instituto de Estudios de Alcohol y Drogas  
Universidad de Valladolid

### ANEXO III. FRACCIONES INDIRECTAMENTE CALCULADAS

Fracciones indirectamente calculadas para consumo de alcohol Medio/Alto: 1999-2002.

	MEDIO	ALTO	TOTAL
<b>TUMOR MALIGNO LABIO, CAVIDAD BUCAL, FARINGE</b>			
HOMBRE	0,008	0,056	0,065
MUJER	0,005	0,008	0,013
<b>TUMOR MALIGNO ESÓFAGO</b>			
HOMBRE	0,009	0,029	0,039
MUJER	0,005	0,004	0,009
<b>TUMOR MALIGNO HÍGADO, VÍAS BILIARES INTRAHEP</b>			
HOMBRE	0,032	0,032	0,063
MUJER	0,018	0,004	0,023
<b>TUMOR MALIGNO LARINGE</b>			
HOMBRE	0,033	0,036	0,069
MUJER	0,019	0,005	0,024
<b>TUMOR MALIGNO MAMA</b>			
HOMBRE			
MUJER	0,004	0,001	0,005
<b>TUMOR MALIGNO PRÓSTATA</b>			
HOMBRE	0,001	0,003	0,004
MUJER			
<b>ENFERMEDAD HIPERTENSIVA</b>			
HOMBRE	0,012	0,021	0,033
MUJER	0,008	0,003	0,012
<b>ENFERMEDAD ISQUÉMICA CORAZÓN</b>			
HOMBRE	0,001	0,002	0,002
MUJER	0,000	0,000	0,001
<b>TAQUICARDIA SUPRAVENTRICULAR, ARRITMIAS</b>			
HOMBRE	0,014	0,010	0,024
MUJER	0,008	0,001	0,009
<b>ISQUEMIA CEREBRAL. *</b>			
HOMBRE	0,042	0,019	0,060
MUJER	0,006	0,001	0,007
<b>HEMORRAGIA CEREBRAL.*</b>			
HOMBRE	0,030	0,064	0,094
MUJER	0,004	0,004	0,008
<b>COLELITIASIS</b>			
HOMBRE	-0,005	-0,009	-0,014
MUJER	-0,003	-0,001	-0,004
<b>HEPATITIS CRÓNICA</b>			
HOMBRE	0,005	0,014	0,019
MUJER	0,003	0,002	0,005
<b>PSORIASIS</b>			
HOMBRE	0,000	0,009	0,009
MUJER	0,000	0,001	0,001
<b>RETRASO CREC FETAL</b>			
HOMBRE	0,024	0,018	0,042
MUJER	0,014	0,002	0,016

\* Rango de consumo B.



Universidad de Valladolid



SECRETARÍA  
GENERAL  
DE SANIDAD  
  
DIRECCIÓN GENERAL  
DE SALUD PÚBLICA



Instituto de Estudios de Alcohol y Drogas  
Universidad de Valladolid

Fracciones indirectamente calculadas para consumo de alcohol Medio/Alto: 2003-2004

	MEDIO	ALTO	TOTAL
<b>TUMOR MALIGNO LABIO, CAVIDAD BUCAL, FARINGE</b>			
HOMBRE	0,007	0,039	0,046
MUJER	0,004	0,008	0,012
<b>TUMOR MALIGNO ESÓFAGO</b>			
HOMBRE	0,008	0,020	0,028
MUJER	0,005	0,004	0,009
<b>TUMOR MALIGNO HÍGADO, VÍAS BILIARES INTRAHEP</b>			
HOMBRE	0,027	0,022	0,048
MUJER	0,016	0,004	0,021
<b>TUMOR MALIGNO LARINGE</b>			
HOMBRE	0,028	0,025	0,052
MUJER	0,017	0,005	0,022
<b>TUMOR MALIGNO MAMA</b>			
HOMBRE			
MUJER	0,004	0,001	0,005
<b>TUMOR MALIGNO PRÓSTATA</b>			
HOMBRE	0,001	0,002	0,003
MUJER			
<b>ENFERMEDAD HIPERTENSIVA</b>			
HOMBRE	0,010	0,014	0,024
MUJER	0,007	0,003	0,011
<b>ENFERMEDAD ISQUÉMICA CORAZÓN</b>			
HOMBRE	0,001	0,001	0,002
MUJER	0,000	0,000	0,001
<b>TAQUICARDIA SUPRAVENTRICULAR, ARRITMIAS</b>			
HOMBRE	0,012	0,007	0,019
MUJER	0,007	0,001	0,009
<b>ISQUEMIA CEREBRAL. *</b>			
HOMBRE	0,043	0,015	0,058
MUJER	0,006	0,001	0,007
<b>HEMORRAGIA CEREBRAL.*</b>			
HOMBRE	0,031	0,051	0,083
MUJER	0,004	0,002	0,006
<b>COLELITIASIS</b>			
HOMBRE	-0,004	-0,006	-0,010
MUJER	-0,003	-0,001	-0,004
<b>HEPATITIS CRÓNICA</b>			
HOMBRE	0,004	0,010	0,014
MUJER	0,002	0,002	0,004
<b>PSORIASIS</b>			
HOMBRE	0,000	0,006	0,006
MUJER	0,000	0,001	0,001
<b>RETRASO CREC FETAL</b>			
HOMBRE	0,020	0,012	0,032
MUJER	0,012	0,002	0,015

\* Rango de consumo B.



Universidad de Valladolid



SECRETARÍA  
GENERAL  
DE SANIDAD  
  
DIRECCIÓN GENERAL  
DE SALUD PÚBLICA



Instituto de Estudios de Alcohol y Drogas  
Universidad de Valladolid

Fracciones indirectamente calculadas para consumo de alcohol Medio/Alto:  
Andalucía

	MEDIO	ALTO	TOTAL
<b>TUMOR MALIGNO LABIO, CAVIDAD BUCAL, FARINGE</b>			
HOMBRE	0,008	0,037	0,045
MUJER	0,003	0,008	0,011
<b>TUMOR MALIGNO ESÓFAGO</b>			
HOMBRE	0,009	0,019	0,028
MUJER	0,003	0,004	0,008
<b>TUMOR MALIGNO HÍGADO, VÍAS BILIARES INTRAHEP</b>			
HOMBRE	0,031	0,020	0,051
MUJER	0,012	0,004	0,016
<b>TUMOR MALIGNO LARINGE</b>			
HOMBRE	0,032	0,023	0,055
MUJER	0,012	0,005	0,017
<b>TUMOR MALIGNO MAMA</b>			
HOMBRE			
MUJER	0,003	0,001	0,004
<b>TUMOR MALIGNO PRÓSTATA</b>			
HOMBRE	0,001	0,002	0,003
MUJER			
<b>ENFERMEDAD HIPERTENSIVA</b>			
HOMBRE	0,012	0,013	0,025
MUJER	0,005	0,003	0,009
<b>ENFERMEDAD ISQUÉMICA CORAZÓN</b>			
HOMBRE	0,001	0,001	0,002
MUJER	0,000	0,000	0,000
<b>TAQUICARDIA SUPRAVENTRICULAR, ARRITMIAS</b>			
HOMBRE	0,014	0,007	0,020
MUJER	0,005	0,001	0,007
<b>ISQUEMIA CEREBRAL. *</b>			
HOMBRE	0,039	0,016	0,055
MUJER	0,005	0,001	0,006
<b>HEMORRAGIA CEREBRAL.*</b>			
HOMBRE	0,029	0,055	0,084
MUJER	0,004	0,004	0,008
<b>COLELITIASIS</b>			
HOMBRE	-0,005	-0,005	-0,010
MUJER	-0,002	-0,001	-0,003
<b>HEPATITIS CRÓNICA</b>			
HOMBRE	0,005	0,009	0,014
MUJER	0,002	0,002	0,004
<b>PSORIASIS</b>			
HOMBRE	0,000	0,005	0,006
MUJER	0,000	0,001	0,001
<b>RETRASO CREC FETAL</b>			
HOMBRE	0,023	0,011	0,035
MUJER	0,009	0,002	0,011

\* Rango de consumo B.



Universidad de Valladolid



SECRETARÍA  
GENERAL  
DE SANIDAD  
  
DIRECCIÓN GENERAL  
DE SALUD PÚBLICA



Instituto de Estudios de Alcohol y Drogas  
Universidad de Valladolid

Fracciones indirectamente calculadas para consumo de alcohol Medio/Alto:  
Aragón

	MEDIO	ALTO	TOTAL
<b>TUMOR MALIGNO LABIO, CAVIDAD BUCAL, FARINGE</b>			
HOMBRE	0,005	0,005	0,010
MUJER	0,001	0,003	0,004
<b>TUMOR MALIGNO ESÓFAGO</b>			
HOMBRE	0,005	0,003	0,008
MUJER	0,002	0,001	0,003
<b>TUMOR MALIGNO HÍGADO, VÍAS BILIARES INTRAHEP</b>			
HOMBRE	0,018	0,003	0,021
MUJER	0,005	0,001	0,007
<b>TUMOR MALIGNO LARINGE</b>			
HOMBRE	0,019	0,003	0,022
MUJER	0,006	0,002	0,007
<b>TUMOR MALIGNO MAMA</b>			
HOMBRE			
MUJER	0,001	0,000	0,002
<b>TUMOR MALIGNO PRÓSTATA</b>			
HOMBRE	0,001	0,000	0,001
MUJER			
<b>ENFERMEDAD HIPERTENSIVA</b>			
HOMBRE	0,007	0,002	0,009
MUJER	0,002	0,001	0,004
<b>ENFERMEDAD ISQUÉMICA CORAZÓN</b>			
HOMBRE	0,000	0,000	0,001
MUJER	0,000	0,000	0,000
<b>TAQUICARDIA SUPRAVENTRICULAR, ARRITMIAS</b>			
HOMBRE	0,008	0,001	0,009
MUJER	0,002	0,000	0,003
<b>ISQUEMIA CEREBRAL. *</b>			
HOMBRE	0,045	0,004	0,050
MUJER	0,002	0,000	0,002
<b>HEMORRAGIA CEREBRAL.*</b>			
HOMBRE	0,033	0,016	0,049
MUJER	0,001	0,000	0,001
<b>COLELITIASIS</b>			
HOMBRE	-0,003	-0,001	-0,004
MUJER	-0,001	0,000	-0,001
<b>HEPATITIS CRÓNICA</b>			
HOMBRE	0,003	0,001	0,004
MUJER	0,001	0,001	0,001
<b>PSORIASIS</b>			
HOMBRE	0,000	0,001	0,001
MUJER	0,000	0,000	0,000
<b>RETRASO CREC FETAL</b>			
HOMBRE	0,014	0,002	0,015
MUJER	0,004	0,001	0,005

\* Rango de consumo.



Universidad de Valladolid



SECRETARÍA  
GENERAL  
DE SANIDAD  
  
DIRECCIÓN GENERAL  
DE SALUD PÚBLICA



Instituto de Estudios de Alcohol y Drogas  
Universidad de Valladolid

Fracciones indirectamente calculadas para consumo de alcohol Medio/Alto:  
Asturias

	MEDIO	ALTO	TOTAL
<b>TUMOR MALIGNO LABIO, CAVIDAD BUCAL, FARINGE</b>			
HOMBRE	0,011	0,047	0,058
MUJER	0,006	0,019	0,025
<b>TUMOR MALIGNO ESÓFAGO</b>			
HOMBRE	0,013	0,024	0,037
MUJER	0,007	0,009	0,017
<b>TUMOR MALIGNO HÍGADO, VÍAS BILIARES INTRAHEP</b>			
HOMBRE	0,042	0,026	0,068
MUJER	0,024	0,010	0,035
<b>TUMOR MALIGNO LARINGE</b>			
HOMBRE	0,043	0,030	0,073
MUJER	0,025	0,012	0,037
<b>TUMOR MALIGNO MAMA</b>			
HOMBRE			
MUJER	0,005	0,003	0,008
<b>TUMOR MALIGNO PRÓSTATA</b>			
HOMBRE	0,002	0,002	0,004
MUJER			
<b>ENFERMEDAD HIPERTENSIVA</b>			
HOMBRE	0,016	0,017	0,033
MUJER	0,011	0,008	0,019
<b>ENFERMEDAD ISQUÉMICA CORAZÓN</b>			
HOMBRE	0,001	0,001	0,002
MUJER	0,001	0,001	0,001
<b>TAQUICARDIA SUPRAVENTRICULAR, ARRITMIAS</b>			
HOMBRE	0,019	0,009	0,027
MUJER	0,011	0,003	0,014
<b>ISQUEMIA CEREBRAL. *</b>			
HOMBRE	0,049	0,017	0,066
MUJER	0,008	0,001	0,009
<b>HEMORRAGIA CEREBRAL.*</b>			
HOMBRE	0,035	0,058	0,094
MUJER	0,006	0,004	0,010
<b>COLELITIASIS</b>			
HOMBRE	-0,007	-0,007	-0,014
MUJER	-0,004	-0,003	-0,007
<b>HEPATITIS CRÓNICA</b>			
HOMBRE	0,007	0,012	0,018
MUJER	0,004	0,005	0,008
<b>PSORIASIS</b>			
HOMBRE	0,001	0,007	0,008
MUJER	0,000	0,003	0,003
<b>RETRASO CREC FETAL</b>			
HOMBRE	0,032	0,015	0,046
MUJER	0,019	0,006	0,024

\* Rango de consumo B.



Universidad de Valladolid



SECRETARÍA  
GENERAL  
DE SANIDAD  
  
DIRECCIÓN GENERAL  
DE SALUD PÚBLICA



Instituto de Estudios de Alcohol y Drogas  
Universidad de Valladolid

Fracciones indirectamente calculadas para consumo de alcohol Medio/Alto:  
Baleares

	MEDIO	ALTO	TOTAL
<b>TUMOR MALIGNO LABIO, CAVIDAD BUCAL, FARINGE</b>			
HOMBRE	0,004	0,073	0,077
MUJER	0,002	0,013	0,015
<b>TUMOR MALIGNO ESÓFAGO</b>			
HOMBRE	0,005	0,038	0,043
MUJER	0,002	0,007	0,009
<b>TUMOR MALIGNO HÍGADO, VÍAS BILIARES INTRAHEP</b>			
HOMBRE	0,017	0,041	0,058
MUJER	0,008	0,007	0,015
<b>TUMOR MALIGNO LARINGE</b>			
HOMBRE	0,018	0,047	0,065
MUJER	0,008	0,008	0,016
<b>TUMOR MALIGNO MAMA</b>			
HOMBRE			
MUJER	0,002	0,002	0,004
<b>TUMOR MALIGNO PRÓSTATA</b>			
HOMBRE	0,001	0,004	0,004
MUJER			
<b>ENFERMEDAD HIPERTENSIVA</b>			
HOMBRE	0,006	0,027	0,034
MUJER	0,003	0,005	0,009
<b>ENFERMEDAD ISQUÉMICA CORAZÓN</b>			
HOMBRE	0,000	0,002	0,003
MUJER	0,000	0,000	0,001
<b>TAQUICARDIA SUPRAVENTRICULAR, ARRITMIAS</b>			
HOMBRE	0,019	0,009	0,027
MUJER	0,011	0,003	0,014
<b>ISQUEMIA CEREBRAL. *</b>			
HOMBRE	0,025	0,021	0,046
MUJER	0,007	0,000	0,007
<b>HEMORRAGIA CEREBRAL.*</b>			
HOMBRE	0,018	0,072	0,090
MUJER	0,005	0,000	0,005
<b>COLELITIASIS</b>			
HOMBRE	-0,003	-0,011	-0,014
MUJER	-0,001	-0,002	-0,003
<b>HEPATITIS CRÓNICA</b>			
HOMBRE	0,003	0,019	0,022
MUJER	0,001	0,003	0,004
<b>PSORIASIS</b>			
HOMBRE	0,000	0,011	0,011
MUJER	0,000	0,002	0,002
<b>RETRASO CREC FETAL</b>			
HOMBRE	0,013	0,023	0,036
MUJER	0,006	0,004	0,010

\* Rango de consumo B.





Universidad de Valladolid



SECRETARÍA  
GENERAL  
DE SANIDAD  
  
DIRECCIÓN GENERAL  
DE SALUD PÚBLICA



Instituto de Estudios de Alcohol y Drogas  
Universidad de Valladolid

Fracciones indirectamente calculadas para consumo de alcohol Medio/Alto:  
Castilla La Mancha

	MEDIO	ALTO	TOTAL
<b>TUMOR MALIGNO LABIO, CAVIDAD BUCAL, FARINGE</b>			
HOMBRE	0,010	0,032	0,041
MUJER	0,005	0,005	0,011
<b>TUMOR MALIGNO ESÓFAGO</b>			
HOMBRE	0,011	0,016	0,027
MUJER	0,006	0,003	0,009
<b>TUMOR MALIGNO HÍGADO, VÍAS BILIARES INTRAHEP</b>			
HOMBRE	0,038	0,017	0,055
MUJER	0,020	0,003	0,023
<b>TUMOR MALIGNO LARINGE</b>			
HOMBRE	0,039	0,020	0,059
MUJER	0,021	0,003	0,024
<b>TUMOR MALIGNO MAMA</b>			
HOMBRE			
MUJER	0,004	0,001	0,005
<b>TUMOR MALIGNO PRÓSTATA</b>			
HOMBRE	0,001	0,002	0,003
MUJER			
<b>ENFERMEDAD HIPERTENSIVA</b>			
HOMBRE	0,014	0,012	0,026
MUJER	0,009	0,002	0,012
<b>ENFERMEDAD ISQUÉMICA CORAZÓN</b>			
HOMBRE	0,001	0,001	0,002
MUJER	0,000	0,000	0,001
<b>TAQUICARDIA SUPRAVENTRICULAR, ARRITMIAS</b>			
HOMBRE	0,017	0,006	0,023
MUJER	0,009	0,001	0,010
<b>ISQUEMIA CEREBRAL. *</b>			
HOMBRE	0,054	0,017	0,071
MUJER	0,003	0,000	0,003
<b>HEMORRAGIA CEREBRAL.*</b>			
HOMBRE	0,039	0,060	0,099
MUJER	0,002	0,000	0,002
<b>COLELITIASIS</b>			
HOMBRE	-0,006	-0,005	-0,011
MUJER	-0,003	-0,001	-0,004
<b>HEPATITIS CRÓNICA</b>			
HOMBRE	0,006	0,008	0,014
MUJER	0,003	0,001	0,004
<b>PSORIASIS</b>			
HOMBRE	0,000	0,005	0,005
MUJER	0,000	0,001	0,001
<b>RETRASO CREC FETAL</b>			
HOMBRE	0,029	0,010	0,038
MUJER	0,015	0,002	0,017

\* Rango de consumo B.



Universidad de Valladolid



SECRETARÍA  
GENERAL  
DE SANIDAD  
  
DIRECCIÓN GENERAL  
DE SALUD PÚBLICA



Instituto de Estudios de Alcohol y Drogas  
Universidad de Valladolid

Fracciones indirectamente calculadas para consumo de alcohol Medio/Alto:  
Castilla y León

	MEDIO	ALTO	TOTAL
<b>TUMOR MALIGNO LABIO, CAVIDAD BUCAL, FARINGE</b>			
HOMBRE	0,007	0,037	0,044
MUJER	0,004	0,003	0,006
<b>TUMOR MALIGNO ESÓFAGO</b>			
HOMBRE	0,008	0,019	0,027
MUJER	0,004	0,001	0,005
<b>TUMOR MALIGNO HÍGADO, VÍAS BILIARES INTRAHEP</b>			
HOMBRE	0,028	0,020	0,048
MUJER	0,014	0,001	0,015
<b>TUMOR MALIGNO LARINGE</b>			
HOMBRE	0,029	0,023	0,052
MUJER	0,014	0,002	0,016
<b>TUMOR MALIGNO MAMA</b>			
HOMBRE			
MUJER	0,003	0,000	0,003
<b>TUMOR MALIGNO PRÓSTATA</b>			
HOMBRE	0,001	0,002	0,003
MUJER			
<b>ENFERMEDAD HIPERTENSIVA</b>			
HOMBRE	0,010	0,013	0,024
MUJER	0,006	0,001	0,007
<b>ENFERMEDAD ISQUÉMICA CORAZÓN</b>			
HOMBRE	0,001	0,001	0,002
MUJER	0,000	0,000	0,000
<b>TAQUICARDIA SUPRAVENTRICULAR, ARRITMIAS</b>			
HOMBRE	0,012	0,007	0,019
MUJER	0,006	0,000	0,007
<b>ISQUEMIA CEREBRAL. *</b>			
HOMBRE	0,050	0,013	0,063
MUJER	0,005	0,000	0,005
<b>HEMORRAGIA CEREBRAL.*</b>			
HOMBRE	0,036	0,046	0,082
MUJER	0,004	0,000	0,004
<b>COLELITIASIS</b>			
HOMBRE	-0,004	-0,005	-0,010
MUJER	-0,002	0,000	-0,003
<b>HEPATITIS CRÓNICA</b>			
HOMBRE	0,004	0,009	0,014
MUJER	0,002	0,001	0,003
<b>PSORIASIS</b>			
HOMBRE	0,000	0,005	0,006
MUJER	0,000	0,000	0,001
<b>RETRASO CREC FETAL</b>			
HOMBRE	0,021	0,011	0,032
MUJER	0,011	0,001	0,011

\* Rango de consumo B.



Universidad de Valladolid



SECRETARÍA  
GENERAL  
DE SANIDAD  
  
DIRECCIÓN GENERAL  
DE SALUD PÚBLICA



Instituto de Estudios de Alcohol y Drogas  
Universidad de Valladolid

Fracciones indirectamente calculadas para consumo de alcohol Medio/Alto:  
Comunidad Valenciana

	MEDIO	ALTO	TOTAL
<b>TUMOR MALIGNO LABIO, CAVIDAD BUCAL, FARINGE</b>			
HOMBRE	0,001	0,000	0,001
MUJER	0,000	0,000	0,000
<b>TUMOR MALIGNO ESÓFAGO</b>			
HOMBRE	0,001	0,000	0,001
MUJER	0,000	0,000	0,000
<b>TUMOR MALIGNO HÍGADO, VÍAS BILIARES INTRAHEP</b>			
HOMBRE	0,003	0,000	0,003
MUJER	0,001	0,000	0,001
<b>TUMOR MALIGNO LARINGE</b>			
HOMBRE	0,003	0,000	0,003
MUJER	0,001	0,000	0,001
<b>TUMOR MALIGNO MAMA</b>			
HOMBRE			
MUJER	0,000	0,000	0,000
<b>TUMOR MALIGNO PRÓSTATA</b>			
HOMBRE	0,000	0,000	0,000
MUJER			
<b>ENFERMEDAD HIPERTENSIVA</b>			
HOMBRE	0,001	0,000	0,001
MUJER	0,000	0,000	0,000
<b>ENFERMEDAD ISQUÉMICA CORAZÓN</b>			
HOMBRE	0,000	0,000	0,000
MUJER	0,000	0,000	0,000
<b>TAQUICARDIA SUPRAVENTRICULAR, ARRITMIAS</b>			
HOMBRE	0,001	0,000	0,001
MUJER	0,000	0,000	0,000
<b>ISQUEMIA CEREBRAL. *</b>			
HOMBRE	0,017	0,001	0,019
MUJER	0,001	0,000	0,001
<b>HEMORRAGIA CEREBRAL.*</b>			
HOMBRE	0,013	0,004	0,017
MUJER	0,000	0,000	0,000
<b>COLELITIASIS</b>			
HOMBRE	-0,001	0,000	-0,001
MUJER	0,000	0,000	0,000
<b>HEPATITIS CRÓNICA</b>			
HOMBRE	0,000	0,000	0,000
MUJER	0,000	0,000	0,000
<b>PSORIASIS</b>			
HOMBRE	0,000	0,000	0,000
MUJER	0,000	0,000	0,000
<b>RETRASO CREC FETAL</b>			
HOMBRE	0,002	0,000	0,002
MUJER	0,001	0,000	0,001

\* Rango de consumo B.



Universidad de Valladolid



SECRETARÍA  
GENERAL  
DE SANIDAD  
  
DIRECCIÓN GENERAL  
DE SALUD PÚBLICA



Instituto de Estudios de Alcohol y Drogas  
Universidad de Valladolid

Fracciones indirectamente calculadas para consumo de alcohol Medio/Alto:  
Canarias

	MEDIO	ALTO	TOTAL
<b>TUMOR MALIGNO LABIO, CAVIDAD BUCAL, FARINGE</b>			
HOMBRE	0,004	0,008	0,012
MUJER	0,001	0,000	0,001
<b>TUMOR MALIGNO ESÓFAGO</b>			
HOMBRE	0,004	0,004	0,008
MUJER	0,001	0,000	0,001
<b>TUMOR MALIGNO HÍGADO, VÍAS BILIARES INTRAHEP</b>			
HOMBRE	0,014	0,004	0,018
MUJER	0,002	0,000	0,002
<b>TUMOR MALIGNO LARINGE</b>			
HOMBRE	0,014	0,005	0,020
MUJER	0,002	0,000	0,002
<b>TUMOR MALIGNO MAMA</b>			
HOMBRE			
MUJER	0,000	0,000	0,000
<b>TUMOR MALIGNO PRÓSTATA</b>			
HOMBRE	0,000	0,000	0,001
MUJER			
<b>ENFERMEDAD HIPERTENSIVA</b>			
HOMBRE	0,005	0,003	0,008
MUJER	0,001	0,000	0,001
<b>ENFERMEDAD ISQUÉMICA CORAZÓN</b>			
HOMBRE	0,000	0,000	0,001
MUJER	0,000	0,000	0,000
<b>TAQUICARDIA SUPRAVENTRICULAR, ARRITMIAS</b>			
HOMBRE	0,006	0,001	0,008
MUJER	0,001	0,000	0,001
<b>ISQUEMIA CEREBRAL. *</b>			
HOMBRE	0,027	0,006	0,032
MUJER	0,001	0,000	0,001
<b>HEMORRAGIA CEREBRAL.*</b>			
HOMBRE	0,019	0,020	0,039
MUJER	0,001	0,000	0,001
<b>COLELITIASIS</b>			
HOMBRE	-0,002	-0,001	-0,003
MUJER	0,000	0,000	0,000
<b>HEPATITIS CRÓNICA</b>			
HOMBRE	0,002	0,002	0,004
MUJER	0,000	0,000	0,000
<b>PSORIASIS</b>			
HOMBRE	0,000	0,001	0,001
MUJER	0,000	0,000	0,000
<b>RETRASO CREC FETAL</b>			
HOMBRE	0,011	0,002	0,013
MUJER	0,002	0,000	0,002

\* Rango de consumo B.



Universidad de Valladolid



SECRETARÍA  
GENERAL  
DE SANIDAD  
  
DIRECCIÓN GENERAL  
DE SALUD PÚBLICA



Instituto de Estudios de Alcohol y Drogas  
Universidad de Valladolid

Fracciones indirectamente calculadas para consumo de alcohol Medio/Alto:  
Cantabria

	MEDIO	ALTO	TOTAL
<b>TUMOR MALIGNO LABIO, CAVIDAD BUCAL, FARINGE</b>			
HOMBRE	0,005	0,052	0,057
MUJER	0,001	0,000	0,001
<b>TUMOR MALIGNO ESÓFAGO</b>			
HOMBRE	0,006	0,027	0,033
MUJER	0,001	0,000	0,001
<b>TUMOR MALIGNO HÍGADO, VÍAS BILIARES INTRAHEP</b>			
HOMBRE	0,021	0,029	0,050
MUJER	0,003	0,000	0,003
<b>TUMOR MALIGNO LARINGE</b>			
HOMBRE	0,022	0,033	0,055
MUJER	0,003	0,000	0,003
<b>TUMOR MALIGNO MAMA</b>			
HOMBRE			
MUJER	0,001	0,000	0,001
<b>TUMOR MALIGNO PRÓSTATA</b>			
HOMBRE	0,001	0,003	0,003
MUJER			
<b>ENFERMEDAD HIPERTENSIVA</b>			
HOMBRE	0,008	0,019	0,027
MUJER	0,001	0,000	0,001
<b>ENFERMEDAD ISQUÉMICA CORAZÓN</b>			
HOMBRE	0,000	0,001	0,002
MUJER	0,000	0,000	0,000
<b>TAQUICARDIA SUPRAVENTRICULAR, ARRITMIAS</b>			
HOMBRE	0,009	0,009	0,019
MUJER	0,001	0,000	0,001
<b>ISQUEMIA CEREBRAL. *</b>			
HOMBRE	0,034	0,019	0,053
MUJER	0,000	0,000	0,000
<b>HEMORRAGIA CEREBRAL.*</b>			
HOMBRE	0,025	0,065	0,090
MUJER	0,000	0,000	0,000
<b>COLELITIASIS</b>			
HOMBRE	-0,003	-0,008	-0,011
MUJER	-0,001	0,000	-0,001
<b>HEPATITIS CRÓNICA</b>			
HOMBRE	0,003	0,013	0,016
MUJER	0,000	0,000	0,000
<b>PSORIASIS</b>			
HOMBRE	0,000	0,008	0,008
MUJER	0,000	0,000	0,000
<b>RETRASO CREC FETAL</b>			
HOMBRE	0,016	0,016	0,032
MUJER	0,002	0,000	0,002

\* Rango de consumo B.



Universidad de Valladolid



SECRETARÍA  
GENERAL  
DE SANIDAD  
  
DIRECCIÓN GENERAL  
DE SALUD PÚBLICA



Instituto de Estudios de Alcohol y Drogas  
Universidad de Valladolid

Fracciones indirectamente calculadas para consumo de alcohol Medio/Alto:  
Cataluña

	MEDIO	ALTO	TOTAL
<b>TUMOR MALIGNO LABIO, CAVIDAD BUCAL, FARINGE</b>			
HOMBRE	0,007	0,042	0,049
MUJER	0,012	0,024	0,036
<b>TUMOR MALIGNO ESÓFAGO</b>			
HOMBRE	0,008	0,021	0,029
MUJER	0,013	0,012	0,026
<b>TUMOR MALIGNO HÍGADO, VÍAS BILIARES INTRAHEP</b>			
HOMBRE	0,027	0,023	0,050
MUJER	0,045	0,013	0,058
<b>TUMOR MALIGNO LARINGE</b>			
HOMBRE	0,028	0,026	0,054
MUJER	0,046	0,015	0,061
<b>TUMOR MALIGNO MAMA</b>			
HOMBRE			
MUJER	0,010	0,004	0,014
<b>TUMOR MALIGNO PRÓSTATA</b>			
HOMBRE	0,001	0,002	0,003
MUJER			
<b>ENFERMEDAD HIPERTENSIVA</b>			
HOMBRE	0,010	0,015	0,025
MUJER	0,021	0,010	0,031
<b>ENFERMEDAD ISQUÉMICA CORAZÓN</b>			
HOMBRE	0,001	0,001	0,002
MUJER	0,001	0,001	0,002
<b>TAQUICARDIA SUPRAVENTRICULAR, ARRITMIAS</b>			
HOMBRE	0,012	0,008	0,019
MUJER	0,020	0,004	0,024
<b>ISQUEMIA CEREBRAL. *</b>			
HOMBRE	0,049	0,019	0,068
MUJER	0,021	0,002	0,022
<b>HEMORRAGIA CEREBRAL.*</b>			
HOMBRE	0,010	0,031	0,041
MUJER	0,017	0,018	0,035
<b>COLELITIASIS</b>			
HOMBRE	-0,004	-0,006	-0,011
MUJER	-0,007	-0,004	-0,011
<b>HEPATITIS CRÓNICA</b>			
HOMBRE	0,004	0,011	0,015
MUJER	0,007	0,006	0,013
<b>PSORIASIS</b>			
HOMBRE	0,000	0,006	0,007
MUJER	0,001	0,004	0,004
<b>RETRASO CREC FETAL</b>			
HOMBRE	0,020	0,013	0,033
MUJER	0,034	0,007	0,041

\* Rango de consumo B.



Universidad de Valladolid



SECRETARÍA  
GENERAL  
DE SANIDAD  
  
DIRECCIÓN GENERAL  
DE SALUD PÚBLICA



Instituto de Estudios de Alcohol y Drogas  
Universidad de Valladolid

Fracciones indirectamente calculadas para consumo de alcohol Medio/Alto:  
Ceuta

	MEDIO	ALTO	TOTAL
<b>TUMOR MALIGNO LABIO, CAVIDAD BUCAL, FARINGE</b>			
HOMBRE	0,000	0,013	0,013
MUJER	0,000	0,011	0,011
<b>TUMOR MALIGNO ESÓFAGO</b>			
HOMBRE	0,000	0,007	0,007
MUJER	0,000	0,005	0,005
<b>TUMOR MALIGNO HÍGADO, VÍAS BILIARES INTRAHEP</b>			
HOMBRE	0,000	0,007	0,007
MUJER	0,000	0,006	0,006
<b>TUMOR MALIGNO LARINGE</b>			
HOMBRE	0,000	0,008	0,008
MUJER	0,000	0,007	0,007
<b>TUMOR MALIGNO MAMA</b>			
HOMBRE			
MUJER	0,000	0,002	0,002
<b>TUMOR MALIGNO PRÓSTATA</b>			
HOMBRE	0,000	0,001	0,001
MUJER			
<b>ENFERMEDAD HIPERTENSIVA</b>			
HOMBRE	0,000	0,005	0,005
MUJER	0,000	0,004	0,004
<b>ENFERMEDAD ISQUÉMICA CORAZÓN</b>			
HOMBRE	0,000	0,000	0,000
MUJER	0,000	0,000	0,000
<b>TAQUICARDIA SUPRAVENTRICULAR, ARRITMIAS</b>			
HOMBRE	0,000	0,002	0,002
MUJER	0,000	0,002	0,002
<b>ISQUEMIA CEREBRAL. *</b>			
HOMBRE	0,003	0,003	0,006
MUJER	0,002	0,000	0,002
<b>HEMORRAGIA CEREBRAL.*</b>			
HOMBRE	0,002	0,010	0,012
MUJER	0,002	0,000	0,002
<b>COLELITIASIS</b>			
HOMBRE	0,000	-0,002	-0,002
MUJER	0,000	-0,002	-0,002
<b>HEPATITIS CRÓNICA</b>			
HOMBRE	0,000	0,003	0,003
MUJER	0,000	0,003	0,003
<b>PSORIASIS</b>			
HOMBRE	0,000	0,002	0,002
MUJER	0,000	0,002	0,002
<b>RETRASO CREC FETAL</b>			
HOMBRE	0,000	0,004	0,004
MUJER	0,000	0,003	0,003

\* Rango de consumo B.



Universidad de Valladolid



SECRETARÍA  
GENERAL  
DE SANIDAD  
  
DIRECCIÓN GENERAL  
DE SALUD PÚBLICA



Instituto de Estudios de Alcohol y Drogas  
Universidad de Valladolid

Fracciones indirectamente calculadas para consumo de alcohol Medio/Alto:  
Extremadura

	MEDIO	ALTO	TOTAL
<b>TUMOR MALIGNO LABIO, CAVIDAD BUCAL, FARINGE</b>			
HOMBRE	0,010	0,073	0,083
MUJER	0,004	0,000	0,004
<b>TUMOR MALIGNO ESÓFAGO</b>			
HOMBRE	0,012	0,038	0,050
MUJER	0,005	0,000	0,005
<b>TUMOR MALIGNO HÍGADO, VÍAS BILIARES INTRAHEP</b>			
HOMBRE	0,040	0,041	0,081
MUJER	0,016	0,000	0,016
<b>TUMOR MALIGNO LARINGE</b>			
HOMBRE	0,041	0,047	0,088
MUJER	0,017	0,000	0,017
<b>TUMOR MALIGNO MAMA</b>			
HOMBRE			
MUJER	0,004	0,000	0,004
<b>TUMOR MALIGNO PRÓSTATA</b>			
HOMBRE	0,001	0,004	0,005
MUJER			
<b>ENFERMEDAD HIPERTENSIVA</b>			
HOMBRE	0,015	0,027	0,042
MUJER	0,007	0,000	0,007
<b>ENFERMEDAD ISQUÉMICA CORAZÓN</b>			
HOMBRE	0,001	0,002	0,003
MUJER	0,000	0,000	0,000
<b>TAQUICARDIA SUPRAVENTRICULAR, ARRITMIAS</b>			
HOMBRE	0,018	0,014	0,031
MUJER	0,007	0,000	0,007
<b>ISQUEMIA CEREBRAL. *</b>			
HOMBRE	0,075	0,030	0,105
MUJER	0,007	0,000	0,007
<b>HEMORRAGIA CEREBRAL.*</b>			
HOMBRE	0,055	0,101	0,156
MUJER	0,005	0,000	0,005
<b>COLELITIASIS</b>			
HOMBRE	-0,007	-0,011	-0,018
MUJER	-0,003	0,000	-0,003
<b>HEPATITIS CRÓNICA</b>			
HOMBRE	0,006	0,019	0,025
MUJER	0,002	0,000	0,002
<b>PSORIASIS</b>			
HOMBRE	0,000	0,011	0,012
MUJER	0,000	0,000	0,000
<b>RETRASO CREC FETAL</b>			
HOMBRE	0,030	0,023	0,053
MUJER	0,012	0,000	0,012

\* Rango de consumo B.





Universidad de Valladolid



SECRETARÍA  
GENERAL  
DE SANIDAD  
  
DIRECCIÓN GENERAL  
DE SALUD PÚBLICA



Instituto de Estudios de Alcohol y Drogas  
Universidad de Valladolid

Fracciones indirectamente calculadas para consumo de alcohol Medio/Alto:  
Galicia

	MEDIO	ALTO	TOTAL
<b>TUMOR MALIGNO LABIO, CAVIDAD BUCAL, FARINGE</b>			
HOMBRE	0,013	0,071	0,084
MUJER	0,008	0,008	0,016
<b>TUMOR MALIGNO ESÓFAGO</b>			
HOMBRE	0,015	0,037	0,052
MUJER	0,009	0,004	0,013
<b>TUMOR MALIGNO HÍGADO, VÍAS BILIARES INTRAHEP</b>			
HOMBRE	0,049	0,040	0,089
MUJER	0,030	0,004	0,034
<b>TUMOR MALIGNO LARINGE</b>			
HOMBRE	0,050	0,045	0,096
MUJER	0,031	0,005	0,036
<b>TUMOR MALIGNO MAMA</b>			
HOMBRE			
MUJER	0,007	0,001	0,008
<b>TUMOR MALIGNO PRÓSTATA</b>			
HOMBRE	0,002	0,004	0,006
MUJER			
<b>ENFERMEDAD HIPERTENSIVA</b>			
HOMBRE	0,019	0,026	0,045
MUJER	0,014	0,003	0,017
<b>ENFERMEDAD ISQUÉMICA CORAZÓN</b>			
HOMBRE	0,001	0,002	0,003
MUJER	0,001	0,000	0,001
<b>TAQUICARDIA SUPRAVENTRICULAR, ARRITMIAS</b>			
HOMBRE	0,022	0,013	0,035
MUJER	0,013	0,001	0,015
<b>ISQUEMIA CEREBRAL. *</b>			
HOMBRE	0,062	0,022	0,084
MUJER	0,012	0,000	0,012
<b>HEMORRAGIA CEREBRAL.*</b>			
HOMBRE	0,045	0,074	0,120
MUJER	0,009	0,000	0,001
<b>COLELITIASIS</b>			
HOMBRE	-0,008	-0,011	-0,019
MUJER	-0,005	-0,001	-0,006
<b>HEPATITIS CRÓNICA</b>			
HOMBRE	0,008	0,018	0,026
MUJER	0,005	0,002	0,007
<b>PSORIASIS</b>			
HOMBRE	0,001	0,011	0,011
MUJER	0,000	0,001	0,002
<b>RETRASO CREC FETAL</b>			
HOMBRE	0,037	0,022	0,060
MUJER	0,022	0,002	0,025

\* Rango de consumo B.



Universidad de Valladolid



SECRETARÍA  
GENERAL  
DE SANIDAD  
  
DIRECCIÓN GENERAL  
DE SALUD PÚBLICA



Instituto de Estudios de Alcohol y Drogas  
Universidad de Valladolid

Fracciones indirectamente calculadas para consumo de alcohol Medio/Alto: La Rioja

	MEDIO	ALTO	TOTAL
<b>TUMOR MALIGNO LABIO, CAVIDAD BUCAL, FARINGE</b>			
HOMBRE	0,003	0,032	0,035
MUJER	0,001	0,000	0,001
<b>TUMOR MALIGNO ESÓFAGO</b>			
HOMBRE	0,004	0,016	0,020
MUJER	0,001	0,000	0,001
<b>TUMOR MALIGNO HÍGADO, VÍAS BILIARES INTRAHEP</b>			
HOMBRE	0,013	0,017	0,030
MUJER	0,003	0,000	0,003
<b>TUMOR MALIGNO LARINGE</b>			
HOMBRE	0,013	0,020	0,033
MUJER	0,003	0,000	0,003
<b>TUMOR MALIGNO MAMA</b>			
HOMBRE			
MUJER	0,001	0,000	0,001
<b>TUMOR MALIGNO PRÓSTATA</b>			
HOMBRE	0,000	0,002	0,002
MUJER			
<b>ENFERMEDAD HIPERTENSIVA</b>			
HOMBRE	0,005	0,012	0,016
MUJER	0,001	0,000	0,001
<b>ENFERMEDAD ISQUÉMICA CORAZÓN</b>			
HOMBRE	0,000	0,001	0,001
MUJER	0,000	0,000	0,000
<b>TAQUICARDIA SUPRAVENTRICULAR, ARRITMIAS</b>			
HOMBRE	0,006	0,006	0,011
MUJER	0,001	0,000	0,001
<b>ISQUEMIA CEREBRAL. *</b>			
HOMBRE	0,017	0,009	0,026
MUJER	0,002	0,000	0,002
<b>HEMORRAGIA CEREBRAL.*</b>			
HOMBRE	0,012	0,031	0,043
MUJER	0,001	0,000	0,001
<b>COLELITIASIS</b>			
HOMBRE	-0,002	-0,005	-0,007
MUJER	-0,001	0,000	-0,001
<b>HEPATITIS CRÓNICA</b>			
HOMBRE	0,002	0,008	0,010
MUJER	0,000	0,000	0,000
<b>PSORIASIS</b>			
HOMBRE	0,000	0,005	0,005
MUJER	0,000	0,000	0,000
<b>RETRASO CREC FETAL</b>			
HOMBRE	0,010	0,010	0,019
MUJER	0,002	0,000	0,002

\* Rango de consumo B.



Universidad de Valladolid



SECRETARÍA  
GENERAL  
DE SANIDAD  
  
DIRECCIÓN GENERAL  
DE SALUD PÚBLICA



Instituto de Estudios de Alcohol y Drogas  
Universidad de Valladolid

Fracciones indirectamente calculadas para consumo de alcohol Medio/Alto:  
Comunidad de Madrid

	MEDIO	ALTO	TOTAL
<b>TUMOR MALIGNO LABIO, CAVIDAD BUCAL, FARINGE</b>			
HOMBRE	0,004	0,011	0,014
MUJER	0,002	0,005	0,008
<b>TUMOR MALIGNO ESÓFAGO</b>			
HOMBRE	0,004	0,005	0,010
MUJER	0,003	0,003	0,005
<b>TUMOR MALIGNO HÍGADO, VÍAS BILIARES INTRAHEP</b>			
HOMBRE	0,014	0,006	0,020
MUJER	0,009	0,003	0,012
<b>TUMOR MALIGNO LARINGE</b>			
HOMBRE	0,014	0,007	0,021
MUJER	0,009	0,003	0,012
<b>TUMOR MALIGNO MAMA</b>			
HOMBRE			
MUJER	0,002	0,001	0,003
<b>TUMOR MALIGNO PRÓSTATA</b>			
HOMBRE	0,000	0,001	0,001
MUJER			
<b>ENFERMEDAD HIPERTENSIVA</b>			
HOMBRE	0,005	0,004	0,009
MUJER	0,004	0,002	0,006
<b>ENFERMEDAD ISQUÉMICA CORAZÓN</b>			
HOMBRE	0,000	0,000	0,001
MUJER	0,000	0,000	0,000
<b>TAQUICARDIA SUPRAVENTRICULAR, ARRITMIAS</b>			
HOMBRE	0,006	0,002	0,008
MUJER	0,004	0,001	0,005
<b>ISQUEMIA CEREBRAL. *</b>			
HOMBRE	0,024	0,003	0,028
MUJER	0,004	0,001	0,005
<b>HEMORRAGIA CEREBRAL.*</b>			
HOMBRE	0,018	0,012	0,030
MUJER	0,003	0,002	0,005
<b>COLELITIASIS</b>			
HOMBRE	-0,002	-0,002	-0,004
MUJER	-0,001	-0,001	-0,002
<b>HEPATITIS CRÓNICA</b>			
HOMBRE	0,002	0,003	0,005
MUJER	0,001	0,001	0,003
<b>PSORIASIS</b>			
HOMBRE	0,000	0,002	0,002
MUJER	0,000	0,001	0,001
<b>RETRASO CREC FETAL</b>			
HOMBRE	0,011	0,003	0,014
MUJER	0,007	0,002	0,008

\* Rango de consumo B.



Universidad de Valladolid



SECRETARÍA  
GENERAL  
DE SANIDAD  
  
DIRECCIÓN GENERAL  
DE SALUD PÚBLICA



Instituto de Estudios de Alcohol y Drogas  
Universidad de Valladolid

Fracciones indirectamente calculadas para consumo de alcohol Medio/Alto:  
Melilla

	MEDIO	ALTO	TOTAL
<b>TUMOR MALIGNO LABIO, CAVIDAD BUCAL, FARINGE</b>			
HOMBRE	0,000	0,013	0,013
MUJER	0,000	0,011	0,011
<b>TUMOR MALIGNO ESÓFAGO</b>			
HOMBRE	0,000	0,007	0,007
MUJER	0,000	0,005	0,005
<b>TUMOR MALIGNO HÍGADO, VÍAS BILIARES INTRAHEP</b>			
HOMBRE	0,000	0,007	0,007
MUJER	0,000	0,006	0,006
<b>TUMOR MALIGNO LARINGE</b>			
HOMBRE	0,000	0,008	0,008
MUJER	0,000	0,007	0,007
<b>TUMOR MALIGNO MAMA</b>			
HOMBRE			
MUJER	0,000	0,002	0,002
<b>TUMOR MALIGNO PRÓSTATA</b>			
HOMBRE	0,000	0,001	0,001
MUJER			
<b>ENFERMEDAD HIPERTENSIVA</b>			
HOMBRE	0,000	0,005	0,005
MUJER	0,000	0,004	0,004
<b>ENFERMEDAD ISQUÉMICA CORAZÓN</b>			
HOMBRE	0,000	0,000	0,000
MUJER	0,000	0,000	0,000
<b>TAQUICARDIA SUPRAVENTRICULAR, ARRITMIAS</b>			
HOMBRE	0,000	0,002	0,002
MUJER	0,000	0,002	0,002
<b>ISQUEMIA CEREBRAL. *</b>			
HOMBRE	0,003	0,003	0,006
MUJER	0,002	0,000	0,002
<b>HEMORRAGIA CEREBRAL.*</b>			
HOMBRE	0,002	0,010	0,012
MUJER	0,002	0,000	0,002
<b>COLELITIASIS</b>			
HOMBRE	0,000	-0,002	-0,002
MUJER	0,000	-0,002	-0,002
<b>HEPATITIS CRÓNICA</b>			
HOMBRE	0,000	0,003	0,003
MUJER	0,000	0,003	0,003
<b>PSORIASIS</b>			
HOMBRE	0,000	0,002	0,002
MUJER	0,000	0,002	0,002
<b>RETRASO CREC FETAL</b>			
HOMBRE	0,000	0,004	0,004
MUJER	0,000	0,003	0,003

\* Rango de consumo B.



Universidad de Valladolid



SECRETARÍA  
GENERAL  
DE SANIDAD  
  
DIRECCIÓN GENERAL  
DE SALUD PÚBLICA



Instituto de Estudios de Alcohol y Drogas  
Universidad de Valladolid

Fracciones indirectamente calculadas para consumo de alcohol Medio/Alto:  
Murcia

	MEDIO	ALTO	TOTAL
<b>TUMOR MALIGNO LABIO, CAVIDAD BUCAL, FARINGE</b>			
HOMBRE	0,013	0,115	0,128
MUJER	0,008	0,013	0,021
<b>TUMOR MALIGNO ESÓFAGO</b>			
HOMBRE	0,015	0,062	0,077
MUJER	0,009	0,007	0,016
<b>TUMOR MALIGNO HÍGADO, VÍAS BILIARES INTRAHEP</b>			
HOMBRE	0,050	0,066	0,116
MUJER	0,030	0,007	0,037
<b>TUMOR MALIGNO LARINGE</b>			
HOMBRE	0,051	0,075	0,127
MUJER	0,031	0,008	0,039
<b>TUMOR MALIGNO MAMA</b>			
HOMBRE			
MUJER	0,007	0,002	0,009
<b>TUMOR MALIGNO PRÓSTATA</b>			
HOMBRE	0,002	0,006	0,008
MUJER			
<b>ENFERMEDAD HIPERTENSIVA</b>			
HOMBRE	0,019	0,045	0,063
MUJER	0,014	0,005	0,019
<b>ENFERMEDAD ISQUÉMICA CORAZÓN</b>			
HOMBRE	0,001	0,003	0,005
MUJER	0,001	0,000	0,001
<b>TAQUICARDIA SUPRAVENTRICULAR, ARRITMIAS</b>			
HOMBRE	0,022	0,022	0,045
MUJER	0,013	0,002	0,016
<b>ISQUEMIA CEREBRAL. *</b>			
HOMBRE	0,056	0,041	0,096
MUJER	0,005	0,001	0,006
<b>HEMORRAGIA CEREBRAL.*</b>			
HOMBRE	0,041	0,132	0,173
MUJER	0,004	0,004	0,008
<b>COLELITIASIS</b>			
HOMBRE	-0,008	-0,019	-0,027
MUJER	-0,005	-0,002	-0,007
<b>HEPATITIS CRÓNICA</b>			
HOMBRE	0,008	0,031	0,039
MUJER	0,005	0,003	0,008
<b>PSORIASIS</b>			
HOMBRE	0,001	0,018	0,019
MUJER	0,000	0,002	0,002
<b>RETRASO CREC FETAL</b>			
HOMBRE	0,038	0,038	0,076
MUJER	0,022	0,004	0,027

\* Rango de consumo B.



Universidad de Valladolid



SECRETARÍA  
GENERAL  
DE SANIDAD  
  
DIRECCIÓN GENERAL  
DE SALUD PÚBLICA



Instituto de Estudios de Alcohol y Drogas  
Universidad de Valladolid

Fracciones indirectamente calculadas para consumo de alcohol Medio/Alto:  
Navarra

	MEDIO	ALTO	TOTAL
<b>TUMOR MALIGNO LABIO, CAVIDAD BUCAL, FARINGE</b>			
HOMBRE	0,006	0,039	0,045
MUJER	0,005	0,037	0,041
<b>TUMOR MALIGNO ESÓFAGO</b>			
HOMBRE	0,007	0,020	0,027
MUJER	0,005	0,019	0,024
<b>TUMOR MALIGNO HÍGADO, VÍAS BILIARES INTRAHEP</b>			
HOMBRE	0,023	0,022	0,045
MUJER	0,018	0,020	0,039
<b>TUMOR MALIGNO LARINGE</b>			
HOMBRE	0,024	0,025	0,049
MUJER	0,019	0,023	0,042
<b>TUMOR MALIGNO MAMA</b>			
HOMBRE			
MUJER	0,004	0,005	0,010
<b>TUMOR MALIGNO PRÓSTATA</b>			
HOMBRE	0,001	0,002	0,003
MUJER			
<b>ENFERMEDAD HIPERTENSIVA</b>			
HOMBRE	0,009	0,014	0,023
MUJER	0,008	0,015	0,024
<b>ENFERMEDAD ISQUÉMICA CORAZÓN</b>			
HOMBRE	0,001	0,001	0,002
MUJER	0,000	0,001	0,001
<b>TAQUICARDIA SUPRAVENTRICULAR, ARRITMIAS</b>			
HOMBRE	0,010	0,007	0,017
MUJER	0,008	0,007	0,015
<b>ISQUEMIA CEREBRAL. *</b>			
HOMBRE	0,048	0,014	0,061
MUJER	0,011	0,005	0,016
<b>HEMORRAGIA CEREBRAL.*</b>			
HOMBRE	0,035	0,048	0,082
MUJER	0,008	0,018	0,026
<b>COLELITIASIS</b>			
HOMBRE	-0,004	-0,006	-0,010
MUJER	-0,003	-0,005	-0,008
<b>HEPATITIS CRÓNICA</b>			
HOMBRE	0,004	0,010	0,014
MUJER	0,003	0,009	0,012
<b>PSORIASIS</b>			
HOMBRE	0,000	0,006	0,006
MUJER	0,000	0,005	0,006
<b>RETRASO CREC FETAL</b>			
HOMBRE	0,018	0,012	0,030
MUJER	0,014	0,011	0,025

\* Rango de consumo B.



Universidad de Valladolid



SECRETARÍA  
GENERAL  
DE SANIDAD  
  
DIRECCIÓN GENERAL  
DE SALUD PÚBLICA



Instituto de Estudios de Alcohol y Drogas  
Universidad de Valladolid

Fracciones indirectamente calculadas para consumo de alcohol Medio/Alto: País Vasco

	MEDIO	ALTO	TOTAL
<b>TUMOR MALIGNO LABIO, CAVIDAD BUCAL, FARINGE</b>			
HOMBRE	0,012	0,075	0,088
MUJER	0,010	0,016	0,026
<b>TUMOR MALIGNO ESÓFAGO</b>			
HOMBRE	0,014	0,039	0,053
MUJER	0,011	0,008	0,019
<b>TUMOR MALIGNO HÍGADO, VÍAS BILIARES INTRAHEP</b>			
HOMBRE	0,047	0,043	0,089
MUJER	0,037	0,009	0,046
<b>TUMOR MALIGNO LARINGE</b>			
HOMBRE	0,048	0,048	0,097
MUJER	0,038	0,010	0,048
<b>TUMOR MALIGNO MAMA</b>			
HOMBRE			
MUJER	0,008	0,002	0,011
<b>TUMOR MALIGNO PRÓSTATA</b>			
HOMBRE	0,002	0,004	0,006
MUJER			
<b>ENFERMEDAD HIPERTENSIVA</b>			
HOMBRE	0,018	0,028	0,046
MUJER	0,017	0,007	0,024
<b>ENFERMEDAD ISQUÉMICA CORAZÓN</b>			
HOMBRE	0,001	0,002	0,003
MUJER	0,001	0,000	0,001
<b>TAQUICARDIA SUPRAVENTRICULAR, ARRITMIAS</b>			
HOMBRE	0,021	0,014	0,035
MUJER	0,016	0,003	0,019
<b>ISQUEMIA CEREBRAL. *</b>			
HOMBRE	0,054	0,029	0,083
MUJER	0,010	0,002	0,012
<b>HEMORRAGIA CEREBRAL.*</b>			
HOMBRE	0,040	0,097	0,137
MUJER	0,007	0,008	0,015
<b>COLELITIASIS</b>			
HOMBRE	-0,008	-0,012	-0,020
MUJER	-0,006	-0,002	-0,008
<b>HEPATITIS CRÓNICA</b>			
HOMBRE	0,007	0,020	0,027
MUJER	0,006	0,004	0,010
<b>PSORIASIS</b>			
HOMBRE	0,001	0,012	0,012
MUJER	0,000	0,002	0,003
<b>RETRASO CREC FETAL</b>			
HOMBRE	0,036	0,024	0,060
MUJER	0,028	0,005	0,033

\* Rango de consumo B.



Universidad de Valladolid



SECRETARÍA  
GENERAL  
DE SANIDAD  
  
DIRECCIÓN GENERAL  
DE SALUD PÚBLICA



Instituto de Estudios de Alcohol y Drogas  
Universidad de Valladolid

Fracciones indirectamente calculadas para consumo de alcohol Medio/Alto:  
Extranjeros

	MEDIO	ALTO	TOTAL
<b>TUMOR MALIGNO LABIO, CAVIDAD BUCAL, FARINGE</b>			
HOMBRE	0,006	0,039	0,045
MUJER	0,005	0,037	0,041
<b>TUMOR MALIGNO ESÓFAGO</b>			
HOMBRE	0,007	0,020	0,027
MUJER	0,005	0,019	0,024
<b>TUMOR MALIGNO HÍGADO, VÍAS BILIARES INTRAHEP</b>			
HOMBRE	0,023	0,022	0,045
MUJER	0,018	0,020	0,039
<b>TUMOR MALIGNO LARINGE</b>			
HOMBRE	0,024	0,025	0,049
MUJER	0,019	0,023	0,042
<b>TUMOR MALIGNO MAMA</b>			
HOMBRE			
MUJER	0,004	0,005	0,010
<b>TUMOR MALIGNO PRÓSTATA</b>			
HOMBRE	0,001	0,002	0,003
MUJER			
<b>ENFERMEDAD HIPERTENSIVA</b>			
HOMBRE	0,009	0,014	0,023
MUJER	0,008	0,015	0,024
<b>ENFERMEDAD ISQUÉMICA CORAZÓN</b>			
HOMBRE	0,001	0,001	0,002
MUJER	0,000	0,001	0,001
<b>TAQUICARDIA SUPRAVENTRICULAR, ARRITMIAS</b>			
HOMBRE	0,010	0,007	0,017
MUJER	0,008	0,007	0,015
<b>ISQUEMIA CEREBRAL. *</b>			
HOMBRE	0,048	0,014	0,061
MUJER	0,011	0,005	0,016
<b>HEMORRAGIA CEREBRAL.*</b>			
HOMBRE	0,035	0,048	0,082
MUJER	0,008	0,018	0,026
<b>COLELITIASIS</b>			
HOMBRE	-0,004	-0,006	-0,010
MUJER	-0,003	-0,005	-0,008
<b>HEPATITIS CRÓNICA</b>			
HOMBRE	0,004	0,010	0,014
MUJER	0,003	0,009	0,012
<b>PSORIASIS</b>			
HOMBRE	0,000	0,006	0,006
MUJER	0,000	0,005	0,006
<b>RETRASO CREC FETAL</b>			
HOMBRE	0,018	0,012	0,030
MUJER	0,014	0,011	0,025

\* Rango de consumo B.





Universidad de Valladolid



SECRETARÍA  
GENERAL  
DE SANIDAD  
  
DIRECCIÓN GENERAL  
DE SALUD PÚBLICA



Instituto de Estudios de Alcohol y Drogas  
Universidad de Valladolid

## ANEXO IV. CAUSAS DE MUERTE POR CCAA. AÑO 2003

### ANDALUCIA: MUERTES ATRIBUIBLES AL ALCOHOL AÑO 2003(a)

Recuento

	SEXO		Total
	Hombre	Mujer	
01. TUMOR MALIGNO LABIO, CAVIDAD BUCAL, FARINGE	10	1	11
02. TUMOR MALIGNO ESOFAGO	7	0	7
03. TUMOR MALIGNO HIGADO, VIAS BILIARES INTRAHEPATICAS	27	4	31
04. TUMOR MALIGNO LARINGE	18	0	18
05. TUMOR MALIGNO MAMA	0	4	4
06. TUMOR MALIGNO PROSTATATA	2	0	2
08. PSICOSIS ALCOHOLICA	13	2	15
09. SINDROME DEPENDENCIA ALCOHOL	50	5	55
10. ABUSO ALCOHOL	5	4	9
11. POLINEUROPATIA ALCOHOLICA	2	0	2
12. DEGENERACION DEL SISTEMA NERVIOSO POR ALCOHOL	1	0	1
14. EPILEPSIA	4	3	7
15. ENFERMEDAD HIPERTENSIVA	9	7	16
16. ENFERMEDAD ISQUEMICA CORAZON	9	0	9
17. CARDIOMIOPATIA ALCOHOLICA	8	0	8
18. TAQUICARDIA SUPRAVENTICULAR, ARRITMIAS	2	2	4
19. ISQUEMIA CEREBRAL	44	6	50
20. HEMORRAGIA CEREBRAL	53	5	58
21. VARICES ESOFAGICAS	5	1	6
25. HEPATITIS ALCOHOLICA	9	1	10
27. CIRROSIS ALCOHOLICA	182	23	205
28. INSUFICIENCIA HEPATICA ALCOHOLICA	2	1	3
29. DAÑO HEPATICO NO ESPECIFICADO	54	9	63
30. OTRAS CIRROSIS	253	102	355
31. PANCREATIS AGUDA	25	27	52
32. PANCREATIS CRONICA ALCOHOLICA	1	1	2
33. HIPERTENSION PORTAL	1	0	1
34. COLELITIASIS	0	0	0
35. HEPATITIS	0	0	0
36. PANCREATITIS CRONICA	5	2	7
41. RETRASO CRECIMIENTO FETAL	1	0	1



Universidad de Valladolid



SECRETARÍA  
GENERAL  
DE SANIDAD  
  
DIRECCIÓN GENERAL  
DE SALUD PÚBLICA



Instituto de Estudios de Alcohol y Drogas  
Universidad de Valladolid

43. ACCIDENTES VEHICULOS MOTOR NO TRAFICO(NO TRANSITO)	6	0	6
44. ACCIDENTES VEHICULOS MOTOR TRAFICO(TRANSITO)	201	37	238
45. OTROS ACCIDENTES VEHICULOS SIN MOTOR	4	1	5
46. ACCIDENTES TRANSPORTE POR AGUA	1	0	1
47. ACCIDENTES TRANSPORTE AREO Y ESPACIAL	0	0	0
48. ENVENENAMIENTO POR ALCOHOL	3	1	4
49. CAIDAS ACCIDENTALES	50	29	79
50. EXPOSICION A HUMO, FUEGO Y LLAMAS	13	8	21
51. ASPIRACION	5	4	9
52. ARMAS	0	0	0
53. HIPOTERMIA	0	0	0
54. TRAUMATISMOS	3	0	3
55. ENVENENAMIENTO NO ALCOHOL	48	13	61
56. AHOGAMIENTO Y SUMERSION	22	4	26
57. SUICIDIOS	134	36	170
59. MALTRATO NIÑOS	0	0	0
60. HOMICIDIOS	24	11	35
<b>Total</b>	<b>1316</b>	<b>354</b>	<b>1670</b>

a CCAA = Andalucía



Universidad de Valladolid



Instituto de Estudios de Alcohol y Drogas  
Universidad de Valladolid

**ARAGON: MUERTES ATRIBUIBLES AL ALCOHOL AÑO 2003(a)**

Recuento

	SEXO		Total
	Hombre	Mujer	
01. TUMOR MALIGNO LABIO, CAVIDAD BUCAL, FARINGE	0	0	0
02. TUMOR MALIGNO ESOFAGO	0	0	0
03. TUMOR MALIGNO HIGADO, VIAS BILIARES INTRAHEPATICAS	1	0	1
04. TUMOR MALIGNO LARINGE	1	0	1
05. TUMOR MALIGNO MAMA	0	0	0
06. TUMOR MALIGNO PROSTATA	0	0	0
08. PSICOSIS ALCOHOLICA	4	0	4
09. SINDROME DEPENDENCIA ALCOHOL	1	0	1
12. DEGENERACION DEL SISTEMA NERVIOSO POR ALCOHOL	1	0	1
14. EPILEPSIA	1	1	2
15. ENFERMEDAD HIPERTENSIVA	0	0	0
16. ENFERMEDAD ISQUEMICA CORAZON	1	0	1
18. TAQUICARDIA SUPRAVENTICULAR, ARRITMIAS	0	0	0
19. ISQUEMIA CEREBRAL	10	1	11
20. HEMORRAGIA CEREBRAL	7	0	7
21. VARICES ESOFAGICAS	1	0	1
22. HEMORRAGIA GASTROESOFAGICA	0	0	0
25. HEPATITIS ALCOHOLICA	1	0	1
27. CIRROSIS ALCOHOLICA	24	2	26
29. DAÑO HEPATICO NO ESPECIFICADO	2	1	3
30. OTRAS CIRROSIS	35	18	53
31. PANCREATIS AGUDA	6	5	11
34. COLELITIASIS	0	0	0
35. HEPATITIS	0	0	0
36. PANCREATITIS CRONICA	3	0	3
41. RETRASO CRECIMIENTO FETAL	0	0	0
43. ACCIDENTES VEHICULOS MOTOR NO TRAFICO(NO TRANSITO)	1	0	1
44. ACCIDENTES VEHICULOS MOTOR TRAFICO(TRANSITO)	38	11	49
45. OTROS ACCIDENTES VEHICULOS SIN MOTOR	0	0	0
48. ENVENENAMIENTO POR ALCOHOL	1	0	1
49. CAIDAS ACCIDENTALES	10	9	19
50. EXPOSICION A HUMO, FUEGO Y LLAMAS	1	1	2
51. ASPIRACION	0	0	0



Universidad de Valladolid



SECRETARÍA  
GENERAL  
DE SANIDAD  
  
DIRECCIÓN GENERAL  
DE SALUD PÚBLICA



Instituto de Estudios de Alcohol y Drogas  
Universidad de Valladolid

54. TRAUMATISMOS	1	0	1
55. ENVENENAMIENTO NO ALCOHOL	4	0	4
56. AHOGAMIENTO Y SUMERSION	3	1	4
57. SUICIDIOS	16	5	21
60. HOMICIDIOS	1	1	2
Total	175	56	231

a CCAA = Aragón



Universidad de Valladolid



SECRETARÍA  
GENERAL  
DE SANIDAD  
  
DIRECCIÓN GENERAL  
DE SALUD PÚBLICA



Instituto de Estudios de Alcohol y Drogas  
Universidad de Valladolid

**ASTURIAS: MUERTES ATRIBUIBLES AL ALCOHOL AÑO 2003(a)**

Recuento

	SEXO		Total
	Hombre	Mujer	
01. TUMOR MALIGNO LABIO, CAVIDAD BUCAL, FARINGE	4	0	4
02. TUMOR MALIGNO ESOFAGO	2	0	2
03. TUMOR MALIGNO HIGADO,VIAS BILIARES INTRAHEPATICAS	8	2	10
04. TUMOR MALIGNO LARINGE	4	0	4
05. TUMOR MALIGNO MAMA	0	1	1
06. TUMOR MALIGNO PROSTATA	1	0	1
08. PSICOSIS ALCOHOLICA	2	0	2
09. SINDROME DEPENDENCIA ALCOHOL	8	0	8
10. ABUSO ALCOHOL	2	0	2
14. EPILEPSIA	1	1	2
15. ENFERMEDAD HIPERTENSIVA	2	3	5
16. ENFERMEDAD ISQUEMICA CORAZON	2	1	3
17. CARDIOMIOPATIA ALCOHOLICA	3	1	4
18. TAQUICARDIA SUPRAVENTICULAR, ARRITMIAS	1	2	3
19. ISQUEMIA CEREBRAL	8	2	10
20. HEMORRAGIA CEREBRAL	11	1	12
21. VARICES ESOFAGICAS	1	1	2
25. HEPATITIS ALCOHOLICA	6	0	6
27. CIRROSIS ALCOHOLICA	44	1	45
28. INSUFICIENCIA HEPATICA ALCOHOLICA	0	1	1
29. DAÑO HEPATICO NO ESPECIFICADO	8	2	10
30. OTRAS CIRROSIS	37	18	55
31. PANCREATIS AGUDA	4	3	7
32. PANCREATIS CRONICA ALCOHOLICA	1	0	1
34. COLELITIASIS	0	0	0
41. RETRASO CRECIMIENTO FETAL	0	0	0
43. ACCIDENTES VEHICULOS MOTOR NO TRAFICO(NO TRANSITO)	2	0	2
44. ACCIDENTES VEHICULOS MOTOR TRAFICO(TRANSITO)	32	7	39
45. OTROS ACCIDENTES VEHICULOS SIN MOTOR	1	1	2
48. ENVENENAMIENTO POR ALCOHOL	0	1	1
49. CAIDAS ACCIDENTALES	17	14	31
50. EXPOSICION A HUMO, FUEGO Y LLAMAS	1	2	3
51. ASPIRACION	1	1	2
52. ARMAS	0	0	0



Universidad de Valladolid



SECRETARÍA  
GENERAL  
DE SANIDAD  
DIRECCIÓN GENERAL  
DE SALUD PÚBLICA



Instituto de Estudios de Alcohol y Drogas  
Universidad de Valladolid

---

54. TRAUMATISMOS	0	0	0
55. ENVENENAMIENTO NO ALCOHOL	7	1	8
56. AHOGAMIENTO Y SUMERSION	3	0	3
57. SUICIDIOS	21	7	28
58. SUICIDIO ENVENENAMIENTO POR ALCOHOL	1	1	2
60. HOMICIDIOS	3	2	5
Total	249	77	326

---

---

a CCAA = Asturias



Universidad de Valladolid



SECRETARÍA  
GENERAL  
DE SANIDAD  
  
DIRECCIÓN GENERAL  
DE SALUD PÚBLICA



Instituto de Estudios de Alcohol y Drogas  
Universidad de Valladolid

**BALEARES: MUERTES ATRIBUIBLES AL ALCOHOL AÑO 2003(a)**

Recuento

	SEXO		Total
	Hombre	Mujer	
01. TUMOR MALIGNO LABIO, CAVIDAD BUCAL, FARINGE	2	0	2
02. TUMOR MALIGNO ESOFAGO	1	0	1
03. TUMOR MALIGNO HIGADO, VIAS BILIARES INTRAHEPATICAS	4	0	4
04. TUMOR MALIGNO LARINGE	1	0	1
05. TUMOR MALIGNO MAMA	0	0	0
06. TUMOR MALIGNO PROSTATA	0	0	0
08. PSICOSIS ALCOHOLICA	5	1	6
09. SINDROME DEPENDENCIA ALCOHOL	3	0	3
10. ABUSO ALCOHOL	1	0	1
12. DEGENERACION DEL SISTEMA NERVIOSO POR ALCOHOL	0	1	1
14. EPILEPSIA	0	1	1
15. ENFERMEDAD HIPERTENSIVA	1	1	2
16. ENFERMEDAD ISQUEMICA CORAZON	1	0	1
18. TAQUICARDIA SUPRAVENTICULAR, ARRITMIAS	1	1	2
19. ISQUEMIA CEREBRAL	4	1	5
20. HEMORRAGIA CEREBRAL	8	0	8
21. VARICES ESOFAGICAS	1	0	1
27. CIRROSIS ALCOHOLICA	10	4	14
28. INSUFICIENCIA HEPATICA ALCOHOLICA	1	0	1
29. DAÑO HEPATICO NO ESPECIFICADO	5	0	5
30. OTRAS CIRROSIS	23	10	33
31. PANCREATIS AGUDA	2	3	5
33. HIPERTENSION PORTAL	0	0	0
34. COLELITIASIS	0	0	0
36. PANCREATITIS CRONICA	2	0	2
41. RETRASO CRECIMIENTO FETAL	0	0	0
44. ACCIDENTES VEHICULOS MOTOR TRAFICO(TRANSITO)	19	5	24
45. OTROS ACCIDENTES VEHICULOS SIN MOTOR	0	0	0
46. ACCIDENTES TRANSPORTE POR AGUA	0	0	0
49. CAIDAS ACCIDENTALES	5	3	8
50. EXPOSICION A HUMO, FUEGO Y LLAMAS	1	2	3
51. ASPIRACION	1	0	1
52. ARMAS	0	0	0
53. HIPOTERMIA	0	0	0



Universidad de Valladolid



SECRETARÍA  
GENERAL  
DE SANIDAD  
DIRECCIÓN GENERAL  
DE SALUD PÚBLICA



Instituto de Estudios de Alcohol y Drogas  
Universidad de Valladolid

55. ENVENENAMIENTO NO ALCOHOL	4	1	5
56. AHOGAMIENTO Y SUMERSION	1	1	2
57. SUICIDIOS	14	3	17
60. HOMICIDIOS	1	2	3
Total	122	40	162

a CCAA = Baleares





Universidad de Valladolid



SECRETARÍA  
GENERAL  
DE SANIDAD  
  
DIRECCIÓN GENERAL  
DE SALUD PÚBLICA



Instituto de Estudios de Alcohol y Drogas  
Universidad de Valladolid

**CASTILLA LA MANCHA: MUERTES ATRIBUIBLES AL ALCOHOL AÑO 2003(a)**

Recuento

	SEXO		Total
	Hombre	Mujer	
01. TUMOR MALIGNO LABIO, CAVIDAD BUCAL, FARINGE	2	0	2
02. TUMOR MALIGNO ESOFAGO	1	0	1
03. TUMOR MALIGNO HIGADO, VIAS BILIARES INTRAHEPATICAS	6	1	7
04. TUMOR MALIGNO LARINGE	3	0	3
05. TUMOR MALIGNO MAMA	0	1	1
06. TUMOR MALIGNO PROSTATA	1	0	1
08. PSICOSIS ALCOHOLICA	3	0	3
09. SINDROME DEPENDENCIA ALCOHOL	4	0	4
14. EPILEPSIA	2	2	4
15. ENFERMEDAD HIPERTENSIVA	1	2	3
16. ENFERMEDAD ISQUEMICA CORAZON	2	1	3
17. CARDIOMIOPATIA ALCOHOLICA	1	0	1
18. TAQUICARDIA SUPRAVENTICULAR, ARRITMIAS	2	1	3
19. ISQUEMIA CEREBRAL	12	1	13
20. HEMORRAGIA CEREBRAL	21	0	21
21. VARICES ESOFAGICAS	0	0	0
24. HIGADO GRASO	1	0	1
25. HEPATITIS ALCOHOLICA	3	0	3
27. CIRROSIS ALCOHOLICA	22	0	22
28. INSUFICIENCIA HEPATICA ALCOHOLICA	1	0	1
29. DAÑO HEPATICO NO ESPECIFICADO	7	1	8
30. OTRAS CIRROSIS	36	17	53
31. PANCREATIS AGUDA	7	8	15
33. HIPERTENSION PORTAL	0	0	0
34. COLELITIASIS	0	0	0
35. HEPATITIS	0	0	0
37. PSORIASIS	0	0	0
41. RETRASO CRECIMIENTO FETAL	0	0	0
43. ACCIDENTES VEHICULOS MOTOR NO TRAFICO(NO TRANSITO)	1	0	1
44. ACCIDENTES VEHICULOS MOTOR TRAFICO(TRANSITO)	56	13	69
45. OTROS ACCIDENTES VEHICULOS SIN MOTOR	1	0	1
46. ACCIDENTES TRANSPORTE POR AGUA	0	0	0
48. ENVENENAMIENTO POR ALCOHOL	2	1	3
49. CAIDAS ACCIDENTALES	8	4	12



Universidad de Valladolid



SECRETARÍA  
GENERAL  
DE SANIDAD  
DIRECCIÓN GENERAL  
DE SALUD PÚBLICA



Instituto de Estudios de Alcohol y Drogas  
Universidad de Valladolid

---

50. EXPOSICION A HUMO, FUEGO Y LLAMAS	2	3	5
51. ASPIRACION	1	0	1
52. ARMAS	0	0	0
54. TRAUMATISMOS	1	0	1
55. ENVENENAMIENTO NO ALCOHOL	5	1	6
56. AHOGAMIENTO Y SUMERSION	2	1	3
57. SUICIDIOS	29	5	34
60. HOMICIDIOS	6	1	7
Total	252	64	316

---

---

a CCAA = Castilla La Mancha



Universidad de Valladolid



SECRETARÍA  
GENERAL  
DE SANIDAD  
  
DIRECCIÓN GENERAL  
DE SALUD PÚBLICA



Instituto de Estudios de Alcohol y Drogas  
Universidad de Valladolid

**CASTILLA Y LEÓN: MUERTES ATRIBUIBLES AL ALCOHOL AÑO 2003(a)**

Recuento

	SEXO		
	Hombre	Mujer	Total
01. TUMOR MALIGNO LABIO, CAVIDAD BUCAL, FARINGE	3	0	3
02. TUMOR MALIGNO ESOFAGO	3	0	3
03. TUMOR MALIGNO HIGADO,VIAS BILIARES INTRAHEPATICAS	9	1	10
04. TUMOR MALIGNO LARINGE	6	0	6
05. TUMOR MALIGNO MAMA	0	1	1
06. TUMOR MALIGNO PROSTATA	1	0	1
08. PSICOSIS ALCOHOLICA	8	1	9
09. SINDROME DEPENDENCIA ALCOHOL	20	4	24
10. ABUSO ALCOHOL	1	0	1
12. DEGENERACION DEL SISTEMA NERVIOSO POR ALCOHOL	2	0	2
14. EPILEPSIA	2	3	5
15. ENFERMEDAD HIPERTENSIVA	3	2	5
16. ENFERMEDAD ISQUEMICA CORAZON	3	0	3
17. CARDIOMIOPATIA ALCOHOLICA	4	0	4
18. TAQUICARDIA SUPRAVENTICULAR, ARRITMIAS	2	1	3
19. ISQUEMIA CEREBRAL	18	2	20
20. HEMORRAGIA CEREBRAL	23	1	24
21. VARICES ESOFAGICAS	2	0	2
22. HEMORRAGIA GASTROESOFAGICA	1	0	1
25. HEPATITIS ALCOHOLICA	3	0	3
27. CIRROSIS ALCOHOLICA	38	7	45
28. INSUFICIENCIA HEPATICA ALCOHOLICA	4	0	4
29. DAÑO HEPATICO NO ESPECIFICADO	25	3	28
30. OTRAS CIRROSIS	60	22	82
31. PANCREATIS AGUDA	7	10	17
33. HIPERTENSION PORTAL	0	0	0
34. COLELITIASIS	0	0	0
35. HEPATITIS	0	0	0
36. PANCREATITIS CRONICA	2	0	2
37. PSORIASIS	0	0	0
41. RETRASO CRECIMIENTO FETAL	0	0	0
43. ACCIDENTES VEHICULOS MOTOR NO TRAFICO(NO TRANSITO)	1	0	1
44. ACCIDENTES VEHICULOS MOTOR TRAFICO(TRANSITO)	69	21	90
45. OTROS ACCIDENTES VEHICULOS SIN MOTOR	3	0	3



Universidad de Valladolid



SECRETARÍA  
GENERAL  
DE SANIDAD  
DIRECCIÓN GENERAL  
DE SALUD PÚBLICA



Instituto de Estudios de Alcohol y Drogas  
Universidad de Valladolid

46. ACCIDENTES TRANSPORTE POR AGUA	0	0	0
47. ACCIDENTES TRANSPORTE AREO Y ESPACIAL	1	0	1
49. CAIDAS ACCIDENTALES	12	12	24
50. EXPOSICION A HUMO, FUEGO Y LLAMAS	4	2	6
51. ASPIRACION	2	1	3
52. ARMAS	0	0	0
53. HIPOTERMIA	0	0	0
54. TRAUMATISMOS	2	0	2
55. ENVENENAMIENTO NO ALCOHOL	6	2	8
56. AHOGAMIENTO Y SUMERSION	5	0	5
57. SUICIDIOS	43	13	56
60. HOMICIDIOS	6	3	9
<b>Total</b>	<b>404</b>	<b>112</b>	<b>516</b>

a CCAA = Castilla y León



Universidad de Valladolid



SECRETARÍA  
GENERAL  
DE SANIDAD  
  
DIRECCIÓN GENERAL  
DE SALUD PÚBLICA



Instituto de Estudios de Alcohol y Drogas  
Universidad de Valladolid

**C. VALENCIANA: MUERTES ATRIBUIBLES AL ALCOHOL AÑO 2003(a)**

Recuento

	SEXO		
	Hombre	Mujer	Total
01. TUMOR MALIGNO LABIO, CAVIDAD BUCAL, FARINGE	0	0	0
02. TUMOR MALIGNO ESOFAGO	0	0	0
03. TUMOR MALIGNO HIGADO, VIAS BILIARES INTRAHEPATICAS	1	0	1
04. TUMOR MALIGNO LARINGE	0	0	0
08. PSICOSIS ALCOHOLICA	8	0	8
09. SINDROME DEPENDENCIA ALCOHOL	13	0	13
10. ABUSO ALCOHOL	1	0	1
11. POLINEUROPATIA ALCOHOLICA	1	0	1
14. EPILEPSIA	3	4	7
15. ENFERMEDAD HIPERTENSIVA	0	0	0
17. CARDIOMIOPATIA ALCOHOLICA	3	0	3
18. TAQUICARDIA SUPRAVENTICULAR, ARRITMIAS	0	0	0
19. ISQUEMIA CEREBRAL	11	1	12
20. HEMORRAGIA CEREBRAL	8	0	8
21. VARICES ESOFAGICAS	2	1	3
22. HEMORRAGIA GASTROESOFAGICA	0	0	0
25. HEPATITIS ALCOHOLICA	1	1	2
27. CIRROSIS ALCOHOLICA	62	8	70
28. INSUFICIENCIA HEPATICA ALCOHOLICA	1	0	1
29. DAÑO HEPATICO NO ESPECIFICADO	18	3	21
30. OTRAS CIRROSIS	142	94	236
31. PANCREATIS AGUDA	17	11	28
32. PANCREATIS CRONICA ALCOHOLICA	1	0	1
33. HIPERTENSION PORTAL	0	0	0
34. COLELITIASIS	0	0	0
36. PANCREATITIS CRONICA	5	2	7
41. RETRASO CRECIMIENTO FETAL	0	0	0
43. ACCIDENTES VEHICULOS MOTOR NO TRAFICO(NO TRANSITO)	2	0	2
44. ACCIDENTES VEHICULOS MOTOR TRAFICO(TRANSITO)	116	27	143
45. OTROS ACCIDENTES VEHICULOS SIN MOTOR	3	1	4
47. ACCIDENTES TRANSPORTE AREO Y ESPACIAL	1	0	1
48. ENVENENAMIENTO POR ALCOHOL	2	0	2
49. CAIDAS ACCIDENTALES	27	18	45
50. EXPOSICION A HUMO, FUEGO Y LLAMAS	6	2	8



Universidad de Valladolid



SECRETARÍA  
GENERAL  
DE SANIDAD  
  
DIRECCIÓN GENERAL  
DE SALUD PÚBLICA



Instituto de Estudios de Alcohol y Drogas  
Universidad de Valladolid

51. ASPIRACION	1	1	2
52. ARMAS	1	0	1
54. TRAUMATISMOS	1	0	1
55. ENVENENAMIENTO NO ALCOHOL	15	4	19
56. AHOGAMIENTO Y SUMERSION	12	4	16
57. SUICIDIOS	60	23	83
60. HOMICIDIOS	15	8	23
Total	560	213	773

a CCAA = Comunidad Valenciana



Universidad de Valladolid



SECRETARÍA  
GENERAL  
DE SANIDAD  
  
DIRECCIÓN GENERAL  
DE SALUD PÚBLICA



Instituto de Estudios de Alcohol y Drogas  
Universidad de Valladolid

**C. CANARIA: MUERTES ATRIBUIBLES AL ALCOHOL AÑO 2003(a)**

Recuento

	SEXO		Total
	Hombre	Mujer	
01. TUMOR MALIGNO LABIO, CAVIDAD BUCAL, FARINGE	1	0	1
02. TUMOR MALIGNO ESOFAGO	1	0	1
03. TUMOR MALIGNO HIGADO, VIAS BILIARES INTRAHEPATICAS	2	0	2
04. TUMOR MALIGNO LARINGE	1	0	1
06. TUMOR MALIGNO PROSTATA	0	0	0
08. PSICOSIS ALCOHOLICA	6	1	7
09. SINDROME DEPENDENCIA ALCOHOL	13	0	13
10. ABUSO ALCOHOL	2	0	2
12. DEGENERACION DEL SISTEMA NERVIOSO POR ALCOHOL	1	0	1
14. EPILEPSIA	1	1	2
15. ENFERMEDAD HIPERTENSIVA	1	0	1
16. ENFERMEDAD ISQUEMICA CORAZON	1	0	1
17. CARDIOMIOPATIA ALCOHOLICA	1	0	1
18. TAQUICARDIA SUPRAVENTICULAR, ARRITMIAS	0	0	0
19. ISQUEMIA CEREBRAL	5	0	5
20. HEMORRAGIA CEREBRAL	5	0	5
21. VARICES ESOFAGICAS	0	0	0
25. HEPATITIS ALCOHOLICA	5	0	5
27. CIRROSIS ALCOHOLICA	39	6	45
28. INSUFICIENCIA HEPATICA ALCOHOLICA	1	0	1
29. DAÑO HEPATICO NO ESPECIFICADO	19	2	21
30. OTRAS CIRROSIS	49	19	68
31. PANCREATIS AGUDA	3	3	6
34. COLELITIASIS	0	0	0
35. HEPATITIS	0	0	0
36. PANCREATITIS CRONICA	1	0	1
41. RETRASO CRECIMIENTO FETAL	0	0	0
43. ACCIDENTES VEHICULOS MOTOR NO TRAFICO(NO TRANSITO)	0	0	0
44. ACCIDENTES VEHICULOS MOTOR TRAFICO(TRANSITO)	28	8	36
45. OTROS ACCIDENTES VEHICULOS SIN MOTOR	0	0	0
46. ACCIDENTES TRANSPORTE POR AGUA	0	0	0
49. CAIDAS ACCIDENTALES	7	4	11
50. EXPOSICION A HUMO, FUEGO Y LLAMAS	2	0	2
51. ASPIRACION	0	1	1



Universidad de Valladolid



SECRETARÍA  
GENERAL  
DE SANIDAD  
DIRECCIÓN GENERAL  
DE SALUD PÚBLICA



Instituto de Estudios de Alcohol y Drogas  
Universidad de Valladolid

---

53. HIPOTERMIA	0	0	0
55. ENVENENAMIENTO NO ALCOHOL	3	1	4
56. AHOGAMIENTO Y SUMERSION	23	2	25
57. SUICIDIOS	26	4	30
60. HOMICIDIOS	7	3	10
Total	254	55	309

---

---

a CCAA = Canarias





Universidad de Valladolid



SECRETARÍA  
GENERAL  
DE SANIDAD

DIRECCIÓN GENERAL  
DE SALUD PÚBLICA



Instituto de Estudios de Alcohol y Drogas  
Universidad de Valladolid

**CANTABRIA: MUERTES ATRIBUIBLES AL ALCOHOL AÑO 2003(a)**

Recuento

	SEXO		Total
	Hombre	Mujer	
01. TUMOR MALIGNO LABIO, CAVIDAD BUCAL, FARINGE	1	0	1
02. TUMOR MALIGNO ESOFAGO	0	0	0
03. TUMOR MALIGNO HIGADO,VIAS BILIARES INTRAHEPATICAS	2	0	2
04. TUMOR MALIGNO LARINGE	2	0	2
05. TUMOR MALIGNO MAMA	0	0	0
06. TUMOR MALIGNO PROSTATA	0	0	0
09. SINDROME DEPENDENCIA ALCOHOL	1	0	1
14. EPILEPSIA	1	0	1
15. ENFERMEDAD HIPERTENSIVA	1	0	1
16. ENFERMEDAD ISQUEMICA CORAZON	1	0	1
17. CARDIOMIOPATIA ALCOHOLICA	1	0	1
18. TAQUICARDIA SUPRAVENTICULAR, ARRITMIAS	0	0	0
19. ISQUEMIA CEREBRAL	3	0	3
20. HEMORRAGIA CEREBRAL	6	0	6
21. VARICES ESOFAGICAS	0	0	0
25. HEPATITIS ALCOHOLICA	1	1	2
27. CIRROSIS ALCOHOLICA	6	1	7
28. INSUFICIENCIA HEPATICA ALCOHOLICA	0	2	2
29. DAÑO HEPATICO NO ESPECIFICADO	3	0	3
30. OTRAS CIRROSIS	16	4	20
31. PANCREATIS AGUDA	2	2	4
32. PANCREATIS CRONICA ALCOHOLICA	1	0	1
33. HIPERTENSION PORTAL	0	0	0
34. COLELITIASIS	0	0	0
41. RETRASO CRECIMIENTO FETAL	0	0	0
43. ACCIDENTES VEHICULOS MOTOR NO TRAFICO(NO TRANSITO)	0	0	0
44. ACCIDENTES VEHICULOS MOTOR TRAFICO(TRANSITO)	10	2	12
45. OTROS ACCIDENTES VEHICULOS SIN MOTOR	1	1	2
47. ACCIDENTES TRANSPORTE AREO Y ESPACIAL	0	0	0
48. ENVENENAMIENTO POR ALCOHOL	1	0	1
49. CAIDAS ACCIDENTALES	3	1	4
50. EXPOSICION A HUMO, FUEGO Y LLAMAS	0	0	0
51. ASPIRACION	0	0	0
55. ENVENENAMIENTO NO ALCOHOL	0	1	1



Universidad de Valladolid



SECRETARÍA  
GENERAL  
DE SANIDAD  
  
DIRECCIÓN GENERAL  
DE SALUD PÚBLICA



Instituto de Estudios de Alcohol y Drogas  
Universidad de Valladolid

56. AHOGAMIENTO Y SUMERSION	2	1	3
57. SUICIDIOS	6	2	8
60. HOMICIDIOS	0	0	0
Total	71	18	89

a CCAA = Cantabria



Universidad de Valladolid



SECRETARÍA  
GENERAL  
DE SANIDAD  
  
DIRECCIÓN GENERAL  
DE SALUD PÚBLICA



Instituto de Estudios de Alcohol y Drogas  
Universidad de Valladolid

**CATALUÑA: MUERTES ATRIBUIBLES AL ALCOHOL AÑO 2003(a)**

Recuento

	SEXO		Total
	Hombre	Mujer	
01. TUMOR MALIGNO LABIO, CAVIDAD BUCAL, FARINGE	12	2	14
02. TUMOR MALIGNO ESOFAGO	8	1	9
03. TUMOR MALIGNO HIGADO, VIAS BILIARES INTRAHEPATICAS	23	15	38
04. TUMOR MALIGNO LARINGE	12	1	13
05. TUMOR MALIGNO MAMA	0	14	14
06. TUMOR MALIGNO PROSTATA	2	0	2
08. PSICOSIS ALCOHOLICA	6	1	7
09. SINDROME DEPENDENCIA ALCOHOL	21	2	23
10. ABUSO ALCOHOL	1	0	1
11. POLINEUROPATIA ALCOHOLICA	0	1	1
12. DEGENERACION DEL SISTEMA NERVIOSO POR ALCOHOL	2	0	2
14. EPILEPSIA	5	4	9
15. ENFERMEDAD HIPERTENSIVA	8	23	31
16. ENFERMEDAD ISQUEMICA CORAZON	7	5	12
17. CARDIOMIOPATIA ALCOHOLICA	3	0	3
18. TAQUICARDIA SUPRAVENTICULAR, ARRITMIAS	3	7	10
19. ISQUEMIA CEREBRAL	38	18	56
20. HEMORRAGIA CEREBRAL	27	21	48
21. VARICES ESOFAGICAS	1	0	1
22. HEMORRAGIA GASTROESOFAGICA	0	0	0
25. HEPATITIS ALCOHOLICA	8	4	12
27. CIRROSIS ALCOHOLICA	104	31	135
29. DAÑO HEPATICO NO ESPECIFICADO	27	5	32
30. OTRAS CIRROSIS	199	125	324
31. PANCREATIS AGUDA	21	19	40
34. COLELITIASIS	0	0	0
35. HEPATITIS	0	0	0
36. PANCREATITIS CRONICA	3	0	3
37. PSORIASIS	0	0	0
41. RETRASO CRECIMIENTO FETAL	0	0	0
43. ACCIDENTES VEHICULOS MOTOR NO TRAFICO(NO TRANSITO)	2	0	2
44. ACCIDENTES VEHICULOS MOTOR TRAFICO(TRANSITO)	145	40	185



Universidad de Valladolid



SECRETARÍA  
GENERAL  
DE SANIDAD  
  
DIRECCIÓN GENERAL  
DE SALUD PÚBLICA



Instituto de Estudios de Alcohol y Drogas  
Universidad de Valladolid

45. OTROS ACCIDENTES VEHICULOS SIN MOTOR	5	2	7
47. ACCIDENTES TRANSPORTE AREO Y ESPACIAL	1	0	1
48. ENVENENAMIENTO POR ALCOHOL	2	1	3
49. CAIDAS ACCIDENTALES	40	46	86
50. EXPOSICION A HUMO, FUEGO Y LLAMAS	7	4	11
51. ASPIRACION	3	3	6
52. ARMAS	1	0	1
53. HIPOTERMIA	0	0	0
54. TRAUMATISMOS	1	0	1
55. ENVENENAMIENTO NO ALCOHOL	14	5	19
56. AHOGAMIENTO Y SUMERSION	16	3	19
57. SUICIDIOS	80	28	108
60. HOMICIDIOS	18	10	28
Total	876	441	1317

a CCAA = Cataluña



Universidad de Valladolid



SECRETARÍA  
GENERAL  
DE SANIDAD  
  
DIRECCIÓN GENERAL  
DE SALUD PÚBLICA



Instituto de Estudios de Alcohol y Drogas  
Universidad de Valladolid

**CEUTA: MUERTES ATRIBUIBLES AL ALCOHOL AÑO 2003(a)**

Recuento

	SEXO		Total
	Hombre	Mujer	
01. TUMOR MALIGNO LABIO, CAVIDAD BUCAL, FARINGE	0	0	0
02. TUMOR MALIGNO ESOFAGO	0	0	0
03. TUMOR MALIGNO HIGADO,VIAS BILIARES INTRAHEPATICAS	0	0	0
04. TUMOR MALIGNO LARINGE	0	0	0
05. TUMOR MALIGNO MAMA	0	0	0
06. TUMOR MALIGNO PROSTATA	0	0	0
14. EPILEPSIA	0	0	0
15. ENFERMEDAD HIPERTENSIVA	0	0	0
18. TAQUICARDIA SUPRAVENTRICULAR, ARRITMIAS	0	0	0
19. ISQUEMIA CEREBRAL	0	0	0
20. HEMORRAGIA CEREBRAL	0	0	0
27. CIRROSIS ALCOHOLICA	1	0	1
30. OTRAS CIRROSIS	3	2	5
31. PANCREATIS AGUDA	0	0	0
41. RETRASO CRECIMIENTO FETAL	0	0	0
44. ACCIDENTES VEHICULOS MOTOR TRAFICO(TRANSITO)	0	0	0
45. OTROS ACCIDENTES VEHICULOS SIN MOTOR	0	0	0
55. ENVENENAMIENTO NO ALCOHOL	0	0	0
57. SUICIDIOS	1	0	1
60. HOMICIDIOS	0	0	0
Total	5	2	7

a CCAA = Ceuta



Universidad de Valladolid



SECRETARÍA  
GENERAL  
DE SANIDAD  
  
DIRECCIÓN GENERAL  
DE SALUD PÚBLICA



Instituto de Estudios de Alcohol y Drogas  
Universidad de Valladolid

**EXTREMADURA: MUERTES ATRIBUIBLES AL ALCOHOL AÑO 2003(a)**

Recuento

	SEXO		
	Hombre	Mujer	Total
01. TUMOR MALIGNO LABIO, CAVIDAD BUCAL, FARINGE	4	0	4
02. TUMOR MALIGNO ESOFAGO	1	0	1
03. TUMOR MALIGNO HIGADO, VIAS BILIARES INTRAHEPATICAS	7	1	8
04. TUMOR MALIGNO LARINGE	6	0	6
05. TUMOR MALIGNO MAMA	0	1	1
06. TUMOR MALIGNO PROSTATA	1	0	1
08. PSICOSIS ALCOHOLICA	4	2	6
09. SINDROME DEPENDENCIA ALCOHOL	10	0	10
10. ABUSO ALCOHOL	1	0	1
14. EPILEPSIA	0	1	1
15. ENFERMEDAD HIPERTENSIVA	2	1	3
16. ENFERMEDAD ISQUEMICA CORAZON	2	0	2
18. TAQUICARDIA SUPRAVENTICULAR, ARRITMIAS	1	0	1
19. ISQUEMIA CEREBRAL	15	1	16
20. HEMORRAGIA CEREBRAL	16	1	17
21. VARICES ESOFAGICAS	1	1	2
27. CIRROSIS ALCOHOLICA	14	0	14
28. INSUFICIENCIA HEPATICA ALCOHOLICA	1	0	1
29. DAÑO HEPATICO NO ESPECIFICADO	9	2	11
30. OTRAS CIRROSIS	25	6	31
31. PANCREATIS AGUDA	5	6	11
34. COLELITIASIS	0	0	0
36. PANCREATITIS CRONICA	1	2	3
41. RETRASO CRECIMIENTO FETAL	0	0	0
43. ACCIDENTES VEHICULOS MOTOR NO TRAFICO(NO TRANSITO)	1	0	1
44. ACCIDENTES VEHICULOS MOTOR TRAFICO(TRANSITO)	30	6	36
45. OTROS ACCIDENTES VEHICULOS SIN MOTOR	1	1	2
46. ACCIDENTES TRANSPORTE POR AGUA	0	0	0
47. ACCIDENTES TRANSPORTE AREO Y ESPACIAL	0	0	0
49. CAIDAS ACCIDENTALES	4	4	8
50. EXPOSICION A HUMO, FUEGO Y LLAMAS	0	1	1
51. ASPIRACION	1	0	1
55. ENVENENAMIENTO NO ALCOHOL	1	0	1
56. AHOGAMIENTO Y SUMERSION	1	0	1



Universidad de Valladolid



SECRETARÍA  
GENERAL  
DE SANIDAD  
DIRECCIÓN GENERAL  
DE SALUD PÚBLICA



Instituto de Estudios de Alcohol y Drogas  
Universidad de Valladolid

---

57. SUICIDIOS	11	5	16
60. HOMICIDIOS	2	0	2
Total	178	42	220

---

---

a CCAA = Extremadura



Universidad de Valladolid



SECRETARÍA  
GENERAL  
DE SANIDAD  
  
DIRECCIÓN GENERAL  
DE SALUD PÚBLICA



Instituto de Estudios de Alcohol y Drogas  
Universidad de Valladolid

**GALICIA: MUERTES ATRIBUIBLES AL ALCOHOL AÑO 2003(a)**

Recuento

	SEXO		Total
	Hombre	Mujer	
01. TUMOR MALIGNO LABIO, CAVIDAD BUCAL, FARINGE	13	0	13
02. TUMOR MALIGNO ESOFAGO	8	0	8
03. TUMOR MALIGNO HIGADO, VIAS BILIARES INTRAHEPATICAS	19	4	23
04. TUMOR MALIGNO LARINGE	12	0	12
05. TUMOR MALIGNO MAMA	0	3	3
06. TUMOR MALIGNO PROSTATA	3	0	3
08. PSICOSIS ALCOHOLICA	4	0	4
09. SINDROME DEPENDENCIA ALCOHOL	17	8	25
10. ABUSO ALCOHOL	3	0	3
14. EPILEPSIA	2	2	4
15. ENFERMEDAD HIPERTENSIVA	7	6	13
16. ENFERMEDAD ISQUEMICA CORAZON	5	1	6
17. CARDIOMIOPATIA ALCOHOLICA	3	0	3
18. TAQUICARDIA SUPRAVENTRICULAR, ARRITMIAS	1	1	2
19. ISQUEMIA CEREBRAL	26	7	33
20. HEMORRAGIA CEREBRAL	35	0	35
21. VARICES ESOFAGICAS	2	0	2
22. HEMORRAGIA GASTROESOFAGICA	0	0	0
25. HEPATITIS ALCOHOLICA	1	2	3
27. CIRROSIS ALCOHOLICA	44	9	53
28. INSUFICIENCIA HEPATICA ALCOHOLICA	37	19	56
29. DAÑO HEPATICO NO ESPECIFICADO	1	0	1
30. OTRAS CIRROSIS	52	32	84
31. PANCREATIS AGUDA	11	8	19
32. PANCREATIS CRONICA ALCOHOLICA	1	0	1
34. COLELITIASIS	0	0	0
35. HEPATITIS	0	0	0
36. PANCREATITIS CRONICA	1	1	2
41. RETRASO CRECIMIENTO FETAL	0	0	0
43. ACCIDENTES VEHICULOS MOTOR NO TRAFICO(NO TRANSITO)	4	0	4
44. ACCIDENTES VEHICULOS MOTOR TRAFICO(TRANSITO)	88	26	114
45. OTROS ACCIDENTES VEHICULOS SIN MOTOR	2	0	2
46. ACCIDENTES TRANSPORTE POR AGUA	2	0	2





Universidad de Valladolid



SECRETARÍA  
GENERAL  
DE SANIDAD  
  
DIRECCIÓN GENERAL  
DE SALUD PÚBLICA



Instituto de Estudios de Alcohol y Drogas  
Universidad de Valladolid

49. CAIDAS ACCIDENTALES	30	17	47
50. EXPOSICION A HUMO, FUEGO Y LLAMAS	4	5	9
51. ASPIRACION	1	1	2
53. HIPOTERMIA	1	1	2
54. TRAUMATISMOS	1	0	1
55. ENVENENAMIENTO NO ALCOHOL	15	3	18
56. AHOGAMIENTO Y SUMERSION	14	2	16
57. SUICIDIOS	57	21	78
59. MALTRATO NIÑOS	0	0	0
60. HOMICIDIOS	9	4	13
Total	536	183	719

a CCAA = Galicia



Universidad de Valladolid



SECRETARÍA  
GENERAL  
DE SANIDAD  
  
DIRECCIÓN GENERAL  
DE SALUD PÚBLICA



Instituto de Estudios de Alcohol y Drogas  
Universidad de Valladolid

**LA RIOJA: MUERTES ATRIBUIBLES AL ALCOHOL AÑO 2003(a)**

Recuento

	SEXO		Total
	Hombre	Mujer	
01. TUMOR MALIGNO LABIO, CAVIDAD BUCAL, FARINGE	0	0	0
02. TUMOR MALIGNO ESOFAGO	0	0	0
03. TUMOR MALIGNO HIGADO, VIAS BILIARES INTRAHEPATICAS	1	0	1
04. TUMOR MALIGNO LARINGE	0	0	0
05. TUMOR MALIGNO MAMA	0	0	0
06. TUMOR MALIGNO PROSTATA	0	0	0
08. PSICOSIS ALCOHOLICA	0	1	1
14. EPILEPSIA	0	0	0
15. ENFERMEDAD HIPERTENSIVA	0	0	0
16. ENFERMEDAD ISQUEMICA CORAZON	0	0	0
18. TAQUICARDIA SUPRAVENTICULAR, ARRITMIAS	0	0	0
19. ISQUEMIA CEREBRAL	1	0	1
20. HEMORRAGIA CEREBRAL	2	0	2
21. VARICES ESOFAGICAS	1	0	1
27. CIRROSIS ALCOHOLICA	2	2	4
28. INSUFICIENCIA HEPATICA ALCOHOLICA	1	0	1
29. DAÑO HEPATICO NO ESPECIFICADO	1	0	1
30. OTRAS CIRROSIS	9	3	12
31. PANCREATIS AGUDA	2	1	3
34. COLELITIASIS	0	0	0
36. PANCREATITIS CRONICA	2	0	2
41. RETRASO CRECIMIENTO FETAL	0	0	0
43. ACCIDENTES VEHICULOS MOTOR NO TRAFICO(NO TRANSITO)	1	0	1
44. ACCIDENTES VEHICULOS MOTOR TRAFICO(TRANSITO)	11	4	15
45. OTROS ACCIDENTES VEHICULOS SIN MOTOR	0	0	0
49. CAIDAS ACCIDENTALES	2	4	6
51. ASPIRACION	0	0	0
55. ENVENENAMIENTO NO ALCOHOL	0	0	0
57. SUICIDIOS	6	1	7
60. HOMICIDIOS	0	1	1
Total	42	17	59

a CCAA = La Rioja



Universidad de Valladolid



SECRETARÍA  
GENERAL  
DE SANIDAD  
  
DIRECCIÓN GENERAL  
DE SALUD PÚBLICA



Instituto de Estudios de Alcohol y Drogas  
Universidad de Valladolid

**C. MADRID: MUERTES ATRIBUIBLES AL ALCOHOL AÑO 2003(a)**

Recuento

	SEXO		Total
	Hombre	Mujer	
01. TUMOR MALIGNO LABIO, CAVIDAD BUCAL, FARINGE	2	0	2
02. TUMOR MALIGNO ESOFAGO	2	0	2
03. TUMOR MALIGNO HIGADO, VIAS BILIARES INTRAHEPATICAS	8	3	11
04. TUMOR MALIGNO LARINGE	4	0	4
05. TUMOR MALIGNO MAMA	0	2	2
06. TUMOR MALIGNO PROSTATATA	1	0	1
08. PSICOSIS ALCOHOLICA	6	0	6
09. SINDROME DEPENDENCIA ALCOHOL	13	1	14
10. ABUSO ALCOHOL	2	0	2
14. EPILEPSIA	2	2	4
15. ENFERMEDAD HIPERTENSIVA	2	2	4
16. ENFERMEDAD ISQUEMICA CORAZON	2	0	2
17. CARDIOMIOPATIA ALCOHOLICA	2	0	2
18. TAQUICARDIA SUPRAVENTRICULAR, ARRITMIAS	0	1	1
19. ISQUEMIA CEREBRAL	8	2	10
20. HEMORRAGIA CEREBRAL	13	2	15
21. VARICES ESOFAGICAS	5	1	6
25. HEPATITIS ALCOHOLICA	6	6	12
27. CIRROSIS ALCOHOLICA	31	4	35
29. DAÑO HEPATICO NO ESPECIFICADO	15	8	23
30. OTRAS CIRROSIS	142	79	221
31. PANCREATIS AGUDA	13	19	32
33. HIPERTENSION PORTAL	1	0	1
34. COLELITIASIS	0	0	0
35. HEPATITIS	0	0	0
36. PANCREATITIS CRONICA	6	3	9
41. RETRASO CRECIMIENTO FETAL	0	0	0
43. ACCIDENTES VEHICULOS MOTOR NO TRAFICO(NO TRANSITO)	1	1	2
44. ACCIDENTES VEHICULOS MOTOR TRAFICO(TRANSITO)	81	25	106
45. OTROS ACCIDENTES VEHICULOS SIN MOTOR	3	0	3
46. ACCIDENTES TRANSPORTE POR AGUA	0	0	0
47. ACCIDENTES TRANSPORTE AREO Y ESPACIAL	1	0	1
49. CAIDAS ACCIDENTALES	27	31	58



Universidad de Valladolid



SECRETARÍA  
GENERAL  
DE SANIDAD  
DIRECCIÓN GENERAL  
DE SALUD PÚBLICA



Instituto de Estudios de Alcohol y Drogas  
Universidad de Valladolid

50. EXPOSICION A HUMO, FUEGO Y LLAMAS	5	3	8
51. ASPIRACION	2	2	4
52. ARMAS	2	0	2
54. TRAUMATISMOS	1	0	1
55. ENVENENAMIENTO NO ALCOHOL	9	2	11
56. AHOGAMIENTO Y SUMERSION	7	1	8
57. SUICIDIOS	46	18	64
58. SUICIDIO ENVENENAMIENTO POR ALCOHOL	1	0	1
59. MALTRATO NIÑOS	0	0	0
60. HOMICIDIOS	31	8	39
Total	503	226	729

a CCAA = Madrid



Universidad de Valladolid



SECRETARÍA  
GENERAL  
DE SANIDAD  
  
DIRECCIÓN GENERAL  
DE SALUD PÚBLICA



Instituto de Estudios de Alcohol y Drogas  
Universidad de Valladolid

**MELILLA: MUERTES ATRIBUIBLES AL ALCOHOL AÑO 2003(a)**

Recuento

	SEXO		Total
	Hombre	Mujer	
01. TUMOR MALIGNO LABIO, CAVIDAD BUCAL, FARINGE	0	0	0
02. TUMOR MALIGNO ESOFAGO	0	0	0
03. TUMOR MALIGNO HIGADO, VIAS BILIARES INTRAHEPATICAS	0	0	0
04. TUMOR MALIGNO LARINGE	0	0	0
05. TUMOR MALIGNO MAMA	0	0	0
06. TUMOR MALIGNO PROSTATA	0	0	0
15. ENFERMEDAD HIPERTENSIVA	0	0	0
18. TAQUICARDIA SUPRAVENTRICULAR, ARRITMIAS	0	0	0
19. ISQUEMIA CEREBRAL	0	0	0
20. HEMORRAGIA CEREBRAL	0	0	0
21. VARICES ESOFAGICAS	0	0	0
27. CIRROSIS ALCOHOLICA	1	0	1
28. INSUFICIENCIA HEPATICA ALCOHOLICA	1	0	1
29. DAÑO HEPATICO NO ESPECIFICADO	2	0	2
30. OTRAS CIRROSIS	2	0	2
31. PANCREATIS AGUDA	0	0	0
44. ACCIDENTES VEHICULOS MOTOR TRAFICO(TRANSITO)	1	0	1
49. CAIDAS ACCIDENTALES	0	0	0
51. ASPIRACION	0	0	0
56. AHOGAMIENTO Y SUMERSION	0	0	0
57. SUICIDIOS	0	0	0
60. HOMICIDIOS	1	0	1
<b>Total</b>	<b>8</b>	<b>0</b>	<b>8</b>

a CCAA = Melilla



Universidad de Valladolid



SECRETARÍA  
GENERAL  
DE SANIDAD  
  
DIRECCIÓN GENERAL  
DE SALUD PÚBLICA



Instituto de Estudios de Alcohol y Drogas  
Universidad de Valladolid

**MURCIA: MUERTES ATRIBUIBLES AL ALCOHOL AÑO 2003(a)**

Recuento

	SEXO		Total
	Hombre	Mujer	
01. TUMOR MALIGNO LABIO, CAVIDAD BUCAL, FARINGE	4	0	4
02. TUMOR MALIGNO ESOFAGO	2	0	2
03. TUMOR MALIGNO HIGADO, VIAS BILIARES INTRAHEPATICAS	7	1	8
04. TUMOR MALIGNO LARINGE	4	0	4
05. TUMOR MALIGNO MAMA	0	1	1
06. TUMOR MALIGNO PROSTATA	1	0	1
09. SINDROME DEPENDENCIA ALCOHOL	7	0	7
14. EPILEPSIA	1	2	3
15. ENFERMEDAD HIPERTENSIVA	3	2	5
16. ENFERMEDAD ISQUEMICA CORAZON	3	0	3
18. TAQUICARDIA SUPRAVENTRICULAR, ARRITMIAS	2	1	3
19. ISQUEMIA CEREBRAL	11	1	12
20. HEMORRAGIA CEREBRAL	16	1	17
23. GASTRITIS ALCOHOLICA	0	1	1
25. HEPATITIS ALCOHOLICA	2	0	2
27. CIRROSIS ALCOHOLICA	36	4	40
28. INSUFICIENCIA HEPATICA ALCOHOLICA	1	0	1
29. DAÑO HEPATICO NO ESPECIFICADO	8	2	10
30. OTRAS CIRROSIS	32	14	46
31. PANCREATIS AGUDA	4	2	6
34. COLELITIASIS	0	0	0
35. HEPATITIS	0	0	0
41. RETRASO CRECIMIENTO FETAL	0	0	0
43. ACCIDENTES VEHICULOS MOTOR NO TRAFICO(NO TRANSITO)	1	0	1
44. ACCIDENTES VEHICULOS MOTOR TRAFICO(TRANSITO)	46	9	55
45. OTROS ACCIDENTES VEHICULOS SIN MOTOR	2	1	3
49. CAIDAS ACCIDENTALES	11	4	15
50. EXPOSICION A HUMO, FUEGO Y LLAMAS	3	2	5
51. ASPIRACION	0	1	1
52. ARMAS	0	0	0
54. TRAUMATISMOS	0	0	0
55. ENVENENAMIENTO NO ALCOHOL	8	1	9
56. AHOGAMIENTO Y SUMERSION	5	1	6
57. SUICIDIOS	18	4	22



Universidad de Valladolid



SECRETARÍA  
GENERAL  
DE SANIDAD  
  
DIRECCIÓN GENERAL  
DE SALUD PÚBLICA



Instituto de Estudios de Alcohol y Drogas  
Universidad de Valladolid

59. MALTRATO NIÑOS	0	0	0
60. HOMICIDIOS	6	1	7
Total	244	56	300

a CCAA = Murcia



Universidad de Valladolid



SECRETARÍA  
GENERAL  
DE SANIDAD  
  
DIRECCIÓN GENERAL  
DE SALUD PÚBLICA



Instituto de Estudios de Alcohol y Drogas  
Universidad de Valladolid

**NAVARRA: MUERTES ATRIBUIBLES AL ALCOHOL AÑO 2003(a)**

Recuento

	SEXO		
	Hombre	Mujer	Total
01. TUMOR MALIGNO LABIO, CAVIDAD BUCAL, FARINGE	1	0	1
02. TUMOR MALIGNO ESOFAGO	1	0	1
03. TUMOR MALIGNO HIGADO, VIAS BILIARES INTRAHEPATICAS	2	1	3
04. TUMOR MALIGNO LARINGE	1	0	1
05. TUMOR MALIGNO MAMA	0	1	1
06. TUMOR MALIGNO PROSTATA	0	0	0
08. PSICOSIS ALCOHOLICA	1	0	1
09. SINDROME DEPENDENCIA ALCOHOL	4	0	4
10. ABUSO ALCOHOL	2	1	3
14. EPILEPSIA	0	0	0
15. ENFERMEDAD HIPERTENSIVA	1	2	3
16. ENFERMEDAD ISQUEMICA CORAZON	1	0	1
18. TAQUICARDIA SUPRAVENTICULAR, ARRITMIAS	0	1	1
19. ISQUEMIA CEREBRAL	4	1	5
20. HEMORRAGIA CEREBRAL	4	2	6
25. HEPATITIS ALCOHOLICA	2	2	4
27. CIRROSIS ALCOHOLICA	6	2	8
30. OTRAS CIRROSIS	9	3	12
31. PANCREATIS AGUDA	2	1	3
34. COLELITIASIS	0	0	0
35. HEPATITIS	0	0	0
41. RETRASO CRECIMIENTO FETAL	0	0	0
43. ACCIDENTES VEHICULOS MOTOR NO TRAFICO(NO TRANSITO)	0	0	0
44. ACCIDENTES VEHICULOS MOTOR TRAFICO(TRANSITO)	16	5	21
45. OTROS ACCIDENTES VEHICULOS SIN MOTOR	0	0	0
49. CAIDAS ACCIDENTALES	8	7	15
50. EXPOSICION A HUMO, FUEGO Y LLAMAS	0	0	0
51. ASPIRACION	0	0	0
52. ARMAS	0	0	0
53. HIPOTERMIA	0	0	0
54. TRAUMATISMOS	1	0	1
55. ENVENENAMIENTO NO ALCOHOL	4	1	5
56. AHOGAMIENTO Y SUMERSION	1	0	1
57. SUICIDIOS	8	4	12





Universidad de Valladolid



SECRETARÍA  
GENERAL  
DE SANIDAD  
  
DIRECCIÓN GENERAL  
DE SALUD PÚBLICA



Instituto de Estudios de Alcohol y Drogas  
Universidad de Valladolid

59. MALTRATO NIÑOS	0	0	0
60. HOMICIDIOS	3	2	5
Total	82	36	118

a CCAA = Navarra



Universidad de Valladolid



SECRETARÍA  
GENERAL  
DE SANIDAD  
  
DIRECCIÓN GENERAL  
DE SALUD PÚBLICA



Instituto de Estudios de Alcohol y Drogas  
Universidad de Valladolid

**PAIS VASCO: MUERTES ATRIBUIBLES AL ALCOHOL AÑO 2003(a)**

Recuento

	SEXO		Total
	Hombre	Mujer	
01. TUMOR MALIGNO LABIO, CAVIDAD BUCAL, FARINGE	11	1	12
02. TUMOR MALIGNO ESOFAGO	7	0	7
03. TUMOR MALIGNO HIGADO,VIAS BILIARES INTRAHEPATICAS	14	4	18
04. TUMOR MALIGNO LARINGE	9	0	9
05. TUMOR MALIGNO MAMA	0	3	3
06. TUMOR MALIGNO PROSTATATA	2	0	2
08. PSICOSIS ALCOHOLICA	3	0	3
09. SINDROME DEPENDENCIA ALCOHOL	7	0	7
10. ABUSO ALCOHOL	1	1	2
12. DEGENERACION DEL SISTEMA NERVIOSO POR ALCOHOL	1	0	1
14. EPILEPSIA	2	1	3
15. ENFERMEDAD HIPERTENSIVA	7	6	13
16. ENFERMEDAD ISQUEMICA CORAZON	3	1	4
17. CARDIOMIOPATIA ALCOHOLICA	4	1	5
18. TAQUICARDIA SUPRAVENTICULAR, ARRITMIAS	2	2	4
19. ISQUEMIA CEREBRAL	18	4	22
20. HEMORRAGIA CEREBRAL	29	3	32
21. VARICES ESOFAGICAS	0	1	1
25. HEPATITIS ALCOHOLICA	1	2	3
27. CIRROSIS ALCOHOLICA	31	8	39
28. INSUFICIENCIA HEPATICA ALCOHOLICA	1	0	1
29. DAÑO HEPATICO NO ESPECIFICADO	11	1	12
30. OTRAS CIRROSIS	86	37	123
31. PANCREATIS AGUDA	6	6	12
32. PANCREATIS CRONICA ALCOHOLICA	1	0	1
34. COLELITIASIS	0	0	0
35. HEPATITIS	0	0	0
41. RETRASO CRECIMIENTO FETAL	0	0	0
43. ACCIDENTES VEHICULOS MOTOR NO TRAFICO(NO TRANSITO)	0	0	0
44. ACCIDENTES VEHICULOS MOTOR TRAFICO(TRANSITO)	49	16	65
45. OTROS ACCIDENTES VEHICULOS SIN MOTOR	2	0	2
47. ACCIDENTES TRANSPORTE AREO Y ESPACIAL	0	0	0
48. ENVENENAMIENTO POR ALCOHOL	0	1	1



Universidad de Valladolid



SECRETARÍA  
GENERAL  
DE SANIDAD  
  
DIRECCIÓN GENERAL  
DE SALUD PÚBLICA



Instituto de Estudios de Alcohol y Drogas  
Universidad de Valladolid

49. CAIDAS ACCIDENTALES	22	12	34
50. EXPOSICION A HUMO, FUEGO Y LLAMAS	1	1	2
51. ASPIRACION	2	2	4
53. HIPOTERMIA	0	0	0
54. TRAUMATISMOS	0	0	0
55. ENVENENAMIENTO NO ALCOHOL	10	2	12
56. AHOGAMIENTO Y SUMERSION	6	0	6
57. SUICIDIOS	28	9	37
58. SUICIDIO ENVENENAMIENTO POR ALCOHOL	2	1	3
60. HOMICIDIOS	7	0	7
<b>Total</b>	<b>386</b>	<b>126</b>	<b>512</b>

a CCAA = País Vasco



Universidad de Valladolid



SECRETARÍA  
GENERAL  
DE SANIDAD  
  
DIRECCIÓN GENERAL  
DE SALUD PÚBLICA



Instituto de Estudios de Alcohol y Drogas  
Universidad de Valladolid

**EXTRANJEROS: MUERTES ATRIBUIBLES AL ALCOHOL AÑO 2003(a)**

Recuento

	SEXO		Total
	Hombre	Mujer	
01. TUMOR MALIGNO LABIO, CAVIDAD BUCAL, FARINGE	0	0	0
02. TUMOR MALIGNO ESOFAGO	0	0	0
03. TUMOR MALIGNO HIGADO, VIAS BILIARES INTRAHEPATICAS	0	0	0
04. TUMOR MALIGNO LARINGE	0	0	0
05. TUMOR MALIGNO MAMA	0	0	0
06. TUMOR MALIGNO PROSTATA	0	0	0
08. PSICOSIS ALCOHOLICA	1	0	1
09. SINDROME DEPENDENCIA ALCOHOL	3	0	3
10. ABUSO ALCOHOL	1	1	2
15. ENFERMEDAD HIPERTENSIVA	0	0	0
16. ENFERMEDAD ISQUEMICA CORAZON	1	0	1
18. TAQUICARDIA SUPRAVENTICULAR, ARRITMIAS	0	0	0
19. ISQUEMIA CEREBRAL	1	0	1
20. HEMORRAGIA CEREBRAL	4	0	4
21. VARICES ESOFAGICAS	0	0	0
27. CIRROSIS ALCOHOLICA	7	1	8
29. DAÑO HEPATICO NO ESPECIFICADO	1	1	2
30. OTRAS CIRROSIS	9	3	12
31. PANCREATIS AGUDA	2	1	3
34. COLELITIASIS	0	0	0
41. RETRASO CRECIMIENTO FETAL	0	0	0
43. ACCIDENTES VEHICULOS MOTOR NO TRAFICO(NO TRANSITO)	0	0	0
44. ACCIDENTES VEHICULOS MOTOR TRAFICO(TRANSITO)	47	16	63
45. OTROS ACCIDENTES VEHICULOS SIN MOTOR	1	0	1
46. ACCIDENTES TRANSPORTE POR AGUA	7	0	7
47. ACCIDENTES TRANSPORTE AREO Y ESPACIAL	2	1	3
48. ENVENENAMIENTO POR ALCOHOL	2	1	3
49. CAIDAS ACCIDENTALES	9	3	12
50. EXPOSICION A HUMO, FUEGO Y LLAMAS	2	0	2
51. ASPIRACION	1	0	1
52. ARMAS	0	0	0
53. HIPOTERMIA	0	0	0
55. ENVENENAMIENTO NO ALCOHOL	3	0	3



Universidad de Valladolid



SECRETARÍA  
GENERAL  
DE SANIDAD  
  
DIRECCIÓN GENERAL  
DE SALUD PÚBLICA



Instituto de Estudios de Alcohol y Drogas  
Universidad de Valladolid

56. AHOGAMIENTO Y SUMERSION	20	5	25
57. SUICIDIOS	7	2	9
60. HOMICIDIOS	8	1	9
Total	139	36	175

a CCAA = Extranjeros



Universidad de Valladolid



SECRETARÍA  
GENERAL  
DE SANIDAD  
  
DIRECCIÓN GENERAL  
DE SALUD PÚBLICA



Instituto de Estudios de Alcohol y Drogas  
Universidad de Valladolid

## ANEXO V. CAUSAS DE MUERTE POR CCAA. PORCENTAJES. AÑO 2003

### ANDALUCIA: MUERTES ATRIBUIBLES AL ALCOHOL AÑO 2003(a)

% de SEXO

	SEXO		Total
	Hombre	Mujer	
01. TUMOR MALIGNO LABIO, CAVIDAD BUCAL, FARINGE	,76%	,28%	,66%
02. TUMOR MALIGNO ESOFAGO	,53%	,00%	,42%
03. TUMOR MALIGNO HIGADO,VIAS BILIARES INTRAHEPATICAS	2,05%	1,13%	1,86%
04. TUMOR MALIGNO LARINGE	1,37%	,00%	1,08%
05. TUMOR MALIGNO MAMA		1,13%	,24%
06. TUMOR MALIGNO PROSTATA	,15%		,12%
08. PSICOSIS ALCOHOLICA	,99%	,56%	,90%
09. SINDROME DEPENDENCIA ALCOHOL	3,80%	1,41%	3,29%
10. ABUSO ALCOHOL	,38%	1,13%	,54%
11. POLINEUROPATIA ALCOHOLICA	,15%		,12%
12. DEGENERACION DEL SISTEMA NERVIOSO POR ALCOHOL	,08%		,06%
14. EPILEPSIA	,30%	,85%	,42%
15. ENFERMEDAD HIPERTENSIVA	,68%	1,98%	,96%
16. ENFERMEDAD ISQUEMICA CORAZON	,68%		,54%
17. CARDIOMIOPATIA ALCOHOLICA	,61%		,48%
18. TAQUICARDIA SUPRAVENTICULAR, ARRITMIAS	,15%	,56%	,24%
19. ISQUEMIA CEREBRAL	3,34%	1,69%	2,99%
20. HEMORRAGIA CEREBRAL	4,03%	1,41%	3,47%
21. VARICES ESOFAGICAS	,38%	,28%	,36%
25. HEPATITIS ALCOHOLICA	,68%	,28%	,60%
27. CIRROSIS ALCOHOLICA	13,83%	6,50%	12,28%
28. INSUFICIENCIA HEPATICA ALCOHOLICA	,15%	,28%	,18%
29. DAÑO HEPATICO NO ESPECIFICADO	4,10%	2,54%	3,77%
30. OTRAS CIRROSIS	19,22%	28,81%	21,26%
31. PANCREATIS AGUDA	1,90%	7,63%	3,11%
32. PANCREATIS CRONICA ALCOHOLICA	,08%	,28%	,12%
33. HIPERTENSION PORTAL	,08%	,00%	,06%
34. COLELITIASIS	,00%	,00%	,00%
35. HEPATITIS	,00%	,00%	,00%
36. PANCREATITIS CRONICA	,38%	,56%	,42%
41. RETRASO CRECIMIENTO FETAL	,08%	,00%	,06%
43. ACCIDENTES VEHICULOS MOTOR NO TRAFICO(NO TRANSITO)	,46%	,00%	,36%



Universidad de Valladolid



SECRETARÍA  
GENERAL  
DE SANIDAD  
  
DIRECCIÓN GENERAL  
DE SALUD PÚBLICA



Instituto de Estudios de Alcohol y Drogas  
Universidad de Valladolid

44. ACCIDENTES VEHICULOS MOTOR TRAFICO(TRANSITO)	15,27%	10,45%	14,25%
45. OTROS ACCIDENTES VEHICULOS SIN MOTOR	,30%	,28%	,30%
46. ACCIDENTES TRANSPORTE POR AGUA	,08%		,06%
47. ACCIDENTES TRANSPORTE AREO Y ESPACIAL	,00%		,00%
48. ENVENENAMIENTO POR ALCOHOL	,23%	,28%	,24%
49. CAIDAS ACCIDENTALES	3,80%	8,19%	4,73%
50. EXPOSICION A HUMO, FUEGO Y LLAMAS	,99%	2,26%	1,26%
51. ASPIRACION	,38%	1,13%	,54%
52. ARMAS	,00%		,00%
53. HIPOTERMIA	,00%		,00%
54. TRAUMATISMOS	,23%	,00%	,18%
55. ENVENENAMIENTO NO ALCOHOL	3,65%	3,67%	3,65%
56. AHOGAMIENTO Y SUMERSION	1,67%	1,13%	1,56%
57. SUICIDIOS	10,18%	10,17%	10,18%
59. MALTRATO NIÑOS	,00%		,00%
60. HOMICIDIOS	1,82%	3,11%	2,10%
Total	100,00%	100,00%	100,00%

a CCAA = Andalucía



Universidad de Valladolid



SECRETARÍA  
GENERAL  
DE SANIDAD  
  
DIRECCIÓN GENERAL  
DE SALUD PÚBLICA



Instituto de Estudios de Alcohol y Drogas  
Universidad de Valladolid

**ARAGON: MUERTES ATRIBUIBLES AL ALCOHOL AÑO 2003(a)**

% de SEXO

	SEXO		Total
	Hombre	Mujer	
01. TUMOR MALIGNO LABIO, CAVIDAD BUCAL, FARINGE	,00%	,00%	,00%
02. TUMOR MALIGNO ESOFAGO	,00%	,00%	,00%
03. TUMOR MALIGNO HIGADO, VIAS BILIARES INTRAHEPATICAS	,57%	,00%	,43%
04. TUMOR MALIGNO LARINGE	,57%	,00%	,43%
05. TUMOR MALIGNO MAMA		,00%	,00%
06. TUMOR MALIGNO PROSTATATA	,00%		,00%
08. PSICOSIS ALCOHOLICA	2,29%		1,73%
09. SINDROME DEPENDENCIA ALCOHOL	,57%		,43%
12. DEGENERACION DEL SISTEMA NERVIOSO POR ALCOHOL	,57%		,43%
14. EPILEPSIA	,57%	1,79%	,87%
15. ENFERMEDAD HIPERTENSIVA	,00%	,00%	,00%
16. ENFERMEDAD ISQUEMICA CORAZON	,57%		,43%
18. TAQUICARDIA SUPRAVENTICULAR, ARRITMIAS	,00%	,00%	,00%
19. ISQUEMIA CEREBRAL	5,71%	1,79%	4,76%
20. HEMORRAGIA CEREBRAL	4,00%	,00%	3,03%
21. VARICES ESOFAGICAS	,57%	,00%	,43%
22. HEMORRAGIA GASTROESOFAGICA	,00%		,00%
25. HEPATITIS ALCOHOLICA	,57%		,43%
27. CIRROSIS ALCOHOLICA	13,71%	3,57%	11,26%
29. DAÑO HEPATICO NO ESPECIFICADO	1,14%	1,79%	1,30%
30. OTRAS CIRROSIS	20,00%	32,14%	22,94%
31. PANCREATIS AGUDA	3,43%	8,93%	4,76%
34. COLELITIASIS	,00%	,00%	,00%
35. HEPATITIS	,00%		,00%
36. PANCREATITIS CRONICA	1,71%		1,30%
41. RETRASO CRECIMIENTO FETAL		,00%	,00%
43. ACCIDENTES VEHICULOS MOTOR NO TRAFICO(NO TRANSITO)	,57%		,43%
44. ACCIDENTES VEHICULOS MOTOR TRAFICO(TRANSITO)	21,71%	19,64%	21,21%
45. OTROS ACCIDENTES VEHICULOS SIN MOTOR	,00%	,00%	,00%
48. ENVENENAMIENTO POR ALCOHOL	,57%		,43%
49. CAIDAS ACCIDENTALES	5,71%	16,07%	8,23%
50. EXPOSICION A HUMO, FUEGO Y LLAMAS	,57%	1,79%	,87%
51. ASPIRACION	,00%		,00%





Universidad de Valladolid



SECRETARÍA  
GENERAL  
DE SANIDAD  
  
DIRECCIÓN GENERAL  
DE SALUD PÚBLICA



Instituto de Estudios de Alcohol y Drogas  
Universidad de Valladolid

54. TRAUMATISMOS	,57%		,43%
55. ENVENENAMIENTO NO ALCOHOL	2,29%		1,73%
56. AHOGAMIENTO Y SUMERSION	1,71%	1,79%	1,73%
57. SUICIDIOS	9,14%	8,93%	9,09%
60. HOMICIDIOS	,57%	1,79%	,87%
Total	100,00%	100,00%	100,00%

a CCAA = Aragón



Universidad de Valladolid



SECRETARÍA  
GENERAL  
DE SANIDAD  
  
DIRECCIÓN GENERAL  
DE SALUD PÚBLICA



Instituto de Estudios de Alcohol y Drogas  
Universidad de Valladolid

**ASTURIAS: MUERTES ATRIBUIBLES AL ALCOHOL AÑO 2003(a)**

% de SEXO

	SEXO		
	Hombre	Mujer	Total
01. TUMOR MALIGNO LABIO, CAVIDAD BUCAL, FARINGE	1,61%	,00%	1,23%
02. TUMOR MALIGNO ESOFAGO	,80%	,00%	,61%
03. TUMOR MALIGNO HIGADO, VIAS BILIARES INTRAHEPATICAS	3,21%	2,60%	3,07%
04. TUMOR MALIGNO LARINGE	1,61%	,00%	1,23%
05. TUMOR MALIGNO MAMA		1,30%	,31%
06. TUMOR MALIGNO PROSTATATA	,40%		,31%
08. PSICOSIS ALCOHOLICA	,80%		,61%
09. SINDROME DEPENDENCIA ALCOHOL	3,21%		2,45%
10. ABUSO ALCOHOL	,80%		,61%
14. EPILEPSIA	,40%	1,30%	,61%
15. ENFERMEDAD HIPERTENSIVA	,80%	3,90%	1,53%
16. ENFERMEDAD ISQUEMICA CORAZON	,80%	1,30%	,92%
17. CARDIOMIOPATIA ALCOHOLICA	1,20%	1,30%	1,23%
18. TAQUICARDIA SUPRAVENTRICULAR, ARRITMIAS	,40%	2,60%	,92%
19. ISQUEMIA CEREBRAL	3,21%	2,60%	3,07%
20. HEMORRAGIA CEREBRAL	4,42%	1,30%	3,68%
21. VARICES ESOFAGICAS	,40%	1,30%	,61%
25. HEPATITIS ALCOHOLICA	2,41%		1,84%
27. CIRROSIS ALCOHOLICA	17,67%	1,30%	13,80%
28. INSUFICIENCIA HEPATICA ALCOHOLICA		1,30%	,31%
29. DAÑO HEPATICO NO ESPECIFICADO	3,21%	2,60%	3,07%
30. OTRAS CIRROSIS	14,86%	23,38%	16,87%
31. PANCREATIS AGUDA	1,61%	3,90%	2,15%
32. PANCREATIS CRONICA ALCOHOLICA	,40%		,31%
34. COLELITIASIS	,00%	,00%	,00%
41. RETRASO CRECIMIENTO FETAL	,00%	,00%	,00%
43. ACCIDENTES VEHICULOS MOTOR NO TRAFICO(NO TRANSITO)	,80%		,61%
44. ACCIDENTES VEHICULOS MOTOR TRAFICO(TRANSITO)	12,85%	9,09%	11,96%
45. OTROS ACCIDENTES VEHICULOS SIN MOTOR	,40%	1,30%	,61%
48. ENVENENAMIENTO POR ALCOHOL		1,30%	,31%
49. CAIDAS ACCIDENTALES	6,83%	18,18%	9,51%
50. EXPOSICION A HUMO, FUEGO Y LLAMAS	,40%	2,60%	,92%
51. ASPIRACION	,40%	1,30%	,61%
52. ARMAS	,00%		,00%



Universidad de Valladolid



SECRETARÍA  
GENERAL  
DE SANIDAD  
  
DIRECCIÓN GENERAL  
DE SALUD PÚBLICA



Instituto de Estudios de Alcohol y Drogas  
Universidad de Valladolid

54. TRAUMATISMOS	,00%		,00%
55. ENVENENAMIENTO NO ALCOHOL	2,81%	1,30%	2,45%
56. AHOGAMIENTO Y SUMERSION	1,20%		,92%
57. SUICIDIOS	8,43%	9,09%	8,59%
58. SUICIDIO ENVENENAMIENTO POR ALCOHOL	,40%	1,30%	,61%
60. HOMICIDIOS	1,20%	2,60%	1,53%
Total	100,00%	100,00%	100,00%

a CCAA = Asturias



Universidad de Valladolid



SECRETARÍA  
GENERAL  
DE SANIDAD  
  
DIRECCIÓN GENERAL  
DE SALUD PÚBLICA



Instituto de Estudios de Alcohol y Drogas  
Universidad de Valladolid

**BALEARES: MUERTES ATRIBUIBLES AL ALCOHOL AÑO 2003(a)**

% de SEXO

	SEXO		
	Hombre	Mujer	Total
01. TUMOR MALIGNO LABIO, CAVIDAD BUCAL, FARINGE	1,64%	,00%	1,23%
02. TUMOR MALIGNO ESOFAGO	,82%	,00%	,62%
03. TUMOR MALIGNO HIGADO, VIAS BILIARES INTRAHEPATICAS	3,28%	,00%	2,47%
04. TUMOR MALIGNO LARINGE	,82%	,00%	,62%
05. TUMOR MALIGNO MAMA		,00%	,00%
06. TUMOR MALIGNO PROSTATA	,00%		,00%
08. PSICOSIS ALCOHOLICA	4,10%	2,50%	3,70%
09. SINDROME DEPENDENCIA ALCOHOL	2,46%		1,85%
10. ABUSO ALCOHOL	,82%		,62%
12. DEGENERACION DEL SISTEMA NERVIOSO POR ALCOHOL		2,50%	,62%
14. EPILEPSIA	,00%	2,50%	,62%
15. ENFERMEDAD HIPERTENSIVA	,82%	2,50%	1,23%
16. ENFERMEDAD ISQUEMICA CORAZON	,82%	,00%	,62%
18. TAQUICARDIA SUPRAVENTRICULAR, ARRITMIAS	,82%	2,50%	1,23%
19. ISQUEMIA CEREBRAL	3,28%	2,50%	3,09%
20. HEMORRAGIA CEREBRAL	6,56%	,00%	4,94%
21. VARICES ESOFAGICAS	,82%	,00%	,62%
27. CIRROSIS ALCOHOLICA	8,20%	10,00%	8,64%
28. INSUFICIENCIA HEPATICA ALCOHOLICA	,82%		,62%
29. DAÑO HEPATICO NO ESPECIFICADO	4,10%		3,09%
30. OTRAS CIRROSIS	18,85%	25,00%	20,37%
31. PANCREATIS AGUDA	1,64%	7,50%	3,09%
33. HIPERTENSION PORTAL	,00%		,00%
34. COLELITIASIS	,00%	,00%	,00%
36. PANCREATITIS CRONICA	1,64%		1,23%
41. RETRASO CRECIMIENTO FETAL		,00%	,00%
44. ACCIDENTES VEHICULOS MOTOR TRAFICO(TRANSITO)	15,57%	12,50%	14,81%
45. OTROS ACCIDENTES VEHICULOS SIN MOTOR	,00%	,00%	,00%
46. ACCIDENTES TRANSPORTE POR AGUA	,00%	,00%	,00%
49. CAIDAS ACCIDENTALES	4,10%	7,50%	4,94%
50. EXPOSICION A HUMO, FUEGO Y LLAMAS	,82%	5,00%	1,85%
51. ASPIRACION	,82%	,00%	,62%
52. ARMAS	,00%		,00%
53. HIPOTERMIA		,00%	,00%



Universidad de Valladolid



SECRETARÍA  
GENERAL  
DE SANIDAD  
  
DIRECCIÓN GENERAL  
DE SALUD PÚBLICA



Instituto de Estudios de Alcohol y Drogas  
Universidad de Valladolid

55. ENVENENAMIENTO NO ALCOHOL	3,28%	2,50%	3,09%
56. AHOGAMIENTO Y SUMERSION	,82%	2,50%	1,23%
57. SUICIDIOS	11,48%	7,50%	10,49%
60. HOMICIDIOS	,82%	5,00%	1,85%
Total	100,00%	100,00%	100,00 %

a CCAA = Baleares



Universidad de Valladolid



SECRETARÍA  
GENERAL  
DE SANIDAD  
  
DIRECCIÓN GENERAL  
DE SALUD PÚBLICA



Instituto de Estudios de Alcohol y Drogas  
Universidad de Valladolid

**CASTILLA LA MANCHA: MUERTES ATRIBUIBLES AL ALCOHOL AÑO 2003(a)**

% de SEXO

	SEXO		
	Hombre	Mujer	Total
01. TUMOR MALIGNO LABIO, CAVIDAD BUCAL, FARINGE	,79%	,00%	,63%
02. TUMOR MALIGNO ESOFAGO	,40%	,00%	,32%
03. TUMOR MALIGNO HIGADO, VIAS BILIARES INTRAHEPATICAS	2,38%	1,56%	2,22%
04. TUMOR MALIGNO LARINGE	1,19%	,00%	,95%
05. TUMOR MALIGNO MAMA		1,56%	,32%
06. TUMOR MALIGNO PROSTATA	,40%		,32%
08. PSICOSIS ALCOHOLICA	1,19%		,95%
09. SINDROME DEPENDENCIA ALCOHOL	1,59%		1,27%
14. EPILEPSIA	,79%	3,13%	1,27%
15. ENFERMEDAD HIPERTENSIVA	,40%	3,13%	,95%
16. ENFERMEDAD ISQUEMICA CORAZON	,79%	1,56%	,95%
17. CARDIOMIOPATIA ALCOHOLICA	,40%		,32%
18. TAQUICARDIA SUPRAVENTICULAR, ARRITMIAS	,79%	1,56%	,95%
19. ISQUEMIA CEREBRAL	4,76%	1,56%	4,11%
20. HEMORRAGIA CEREBRAL	8,33%	,00%	6,65%
21. VARICES ESOFAGICAS	,00%	,00%	,00%
24. HIGADO GRASO	,40%		,32%
25. HEPATITIS ALCOHOLICA	1,19%		,95%
27. CIRROSIS ALCOHOLICA	8,73%		6,96%
28. INSUFICIENCIA HEPATICA ALCOHOLICA	,40%		,32%
29. DAÑO HEPATICO NO ESPECIFICADO	2,78%	1,56%	2,53%
30. OTRAS CIRROSIS	14,29%	26,56%	16,77%
31. PANCREATIS AGUDA	2,78%	12,50%	4,75%
33. HIPERTENSION PORTAL	,00%		,00%
34. COLELITIASIS	,00%	,00%	,00%
35. HEPATITIS	,00%		,00%
37. PSORIASIS		,00%	,00%
41. RETRASO CRECIMIENTO FETAL	,00%	,00%	,00%
43. ACCIDENTES VEHICULOS MOTOR NO TRAFICO(NO TRANSITO)	,40%		,32%
44. ACCIDENTES VEHICULOS MOTOR TRAFICO(TRANSITO)	22,22%	20,31%	21,84%
45. OTROS ACCIDENTES VEHICULOS SIN MOTOR	,40%	,00%	,32%
46. ACCIDENTES TRANSPORTE POR AGUA	,00%		,00%
48. ENVENENAMIENTO POR ALCOHOL	,79%	1,56%	,95%
49. CAIDAS ACCIDENTALES	3,17%	6,25%	3,80%
50. EXPOSICION A HUMO, FUEGO Y LLAMAS	,79%	4,69%	1,58%



Universidad de Valladolid



SECRETARÍA  
GENERAL  
DE SANIDAD  
  
DIRECCIÓN GENERAL  
DE SALUD PÚBLICA



Instituto de Estudios de Alcohol y Drogas  
Universidad de Valladolid

51. ASPIRACION	,40%	,00%	,32%
52. ARMAS	,00%		,00%
54. TRAUMATISMOS	,40%		,32%
55. ENVENENAMIENTO NO ALCOHOL	1,98%	1,56%	1,90%
56. AHOGAMIENTO Y SUMERSION	,79%	1,56%	,95%
57. SUICIDIOS	11,51%	7,81%	10,76%
60. HOMICIDIOS	2,38%	1,56%	2,22%
Total	100,00%	100,00%	100,00%

a CCAA = Castilla La Mancha



Universidad de Valladolid



SECRETARÍA  
GENERAL  
DE SANIDAD  
  
DIRECCIÓN GENERAL  
DE SALUD PÚBLICA



Instituto de Estudios de Alcohol y Drogas  
Universidad de Valladolid

**CASTILLA Y LEÓN: MUERTES ATRIBUIBLES AL ALCOHOL AÑO 2003(a)**

% de SEXO

	SEXO		
	Hombre	Mujer	Total
01. TUMOR MALIGNO LABIO, CAVIDAD BUCAL, FARINGE	,74%	,00%	,58%
02. TUMOR MALIGNO ESOFAGO	,74%	,00%	,58%
03. TUMOR MALIGNO HIGADO, VIAS BILIARES INTRAHEPATICAS	2,23%	,89%	1,94%
04. TUMOR MALIGNO LARINGE	1,49%	,00%	1,16%
05. TUMOR MALIGNO MAMA		,89%	,19%
06. TUMOR MALIGNO PROSTATA	,25%		,19%
08. PSICOSIS ALCOHOLICA	1,98%	,89%	1,74%
09. SINDROME DEPENDENCIA ALCOHOL	4,95%	3,57%	4,65%
10. ABUSO ALCOHOL	,25%		,19%
12. DEGENERACION DEL SISTEMA NERVIOSO POR ALCOHOL	,50%		,39%
14. EPILEPSIA	,50%	2,68%	,97%
15. ENFERMEDAD HIPERTENSIVA	,74%	1,79%	,97%
16. ENFERMEDAD ISQUEMICA CORAZON	,74%		,58%
17. CARDIOMIOPATIA ALCOHOLICA	,99%		,78%
18. TAQUICARDIA SUPRAVENTICULAR, ARRITMIAS	,50%	,89%	,58%
19. ISQUEMIA CEREBRAL	4,46%	1,79%	3,88%
20. HEMORRAGIA CEREBRAL	5,69%	,89%	4,65%
21. VARICES ESOFAGICAS	,50%		,39%
22. HEMORRAGIA GASTROESOFAGICA	,25%		,19%
25. HEPATITIS ALCOHOLICA	,74%		,58%
27. CIRROSIS ALCOHOLICA	9,41%	6,25%	8,72%
28. INSUFICIENCIA HEPATICA ALCOHOLICA	,99%		,78%
29. DAÑO HEPATICO NO ESPECIFICADO	6,19%	2,68%	5,43%
30. OTRAS CIRROSIS	14,85%	19,64%	15,89%
31. PANCREATIS AGUDA	1,73%	8,93%	3,29%
33. HIPERTENSION PORTAL		,00%	,00%
34. COLELITIASIS	,00%	,00%	,00%
35. HEPATITIS	,00%		,00%
36. PANCREATITIS CRONICA	,50%		,39%
37. PSORIASIS	,00%		,00%
41. RETRASO CRECIMIENTO FETAL	,00%	,00%	,00%
43. ACCIDENTES VEHICULOS MOTOR NO TRAFICO(NO TRANSITO)	,25%		,19%
44. ACCIDENTES VEHICULOS MOTOR TRAFICO(TRANSITO)	17,08%	18,75%	17,44%





Universidad de Valladolid



SECRETARÍA  
GENERAL  
DE SANIDAD  
  
DIRECCIÓN GENERAL  
DE SALUD PÚBLICA



Instituto de Estudios de Alcohol y Drogas  
Universidad de Valladolid

45. OTROS ACCIDENTES VEHICULOS SIN MOTOR	,74%	,00%	,58%
46. ACCIDENTES TRANSPORTE POR AGUA	,00%	,00%	,00%
47. ACCIDENTES TRANSPORTE AEREO Y ESPACIAL	,25%		,19%
49. CAIDAS ACCIDENTALES	2,97%	10,71%	4,65%
50. EXPOSICION A HUMO, FUEGO Y LLAMAS	,99%	1,79%	1,16%
51. ASPIRACION	,50%	,89%	,58%
52. ARMAS	,00%		,00%
53. HIPOTERMIA		,00%	,00%
54. TRAUMATISMOS	,50%	,00%	,39%
55. ENVENENAMIENTO NO ALCOHOL	1,49%	1,79%	1,55%
56. AHOGAMIENTO Y SUMERSION	1,24%	,00%	,97%
57. SUICIDIOS	10,64%	11,61%	10,85%
60. HOMICIDIOS	1,49%	2,68%	1,74%
Total	100,00%	100,00%	100,00%

a CCAA = Castilla y León



Universidad de Valladolid



Instituto de Estudios de Alcohol y Drogas  
Universidad de Valladolid

**C. VALENCIANA: MUERTES ATRIBUIBLES AL ALCOHOL AÑO 2003(a)**

% de SEXO

	SEXO		Total
	Hombre	Mujer	
01. TUMOR MALIGNO LABIO, CAVIDAD BUCAL, FARINGE	,00%		,00%
02. TUMOR MALIGNO ESOFAGO	,00%		,00%
03. TUMOR MALIGNO HIGADO, VIAS BILIARES INTRAHEPATICAS	,18%	,00%	,13%
04. TUMOR MALIGNO LARINGE	,00%	,00%	,00%
08. PSICOSIS ALCOHOLICA	1,43%		1,03%
09. SINDROME DEPENDENCIA ALCOHOL	2,32%		1,68%
10. ABUSO ALCOHOL	,18%		,13%
11. POLINEUROPATIA ALCOHOLICA	,18%		,13%
14. EPILEPSIA	,54%	1,88%	,91%
15. ENFERMEDAD HIPERTENSIVA	,00%		,00%
17. CARDIOMIOPATIA ALCOHOLICA	,54%		,39%
18. TAQUICARDIA SUPRAVENTRICULAR, ARRITMIAS	,00%		,00%
19. ISQUEMIA CEREBRAL	1,96%	,47%	1,55%
20. HEMORRAGIA CEREBRAL	1,43%		1,03%
21. VARICES ESOFAGICAS	,36%	,47%	,39%
22. HEMORRAGIA GASTROESOFAGICA	,00%	,00%	,00%
25. HEPATITIS ALCOHOLICA	,18%	,47%	,26%
27. CIRROSIS ALCOHOLICA	11,07%	3,76%	9,06%
28. INSUFICIENCIA HEPATICA ALCOHOLICA	,18%		,13%
29. DAÑO HEPATICO NO ESPECIFICADO	3,21%	1,41%	2,72%
30. OTRAS CIRROSIS	25,36%	44,13%	30,53%
31. PANCREATIS AGUDA	3,04%	5,16%	3,62%
32. PANCREATIS CRONICA ALCOHOLICA	,18%		,13%
33. HIPERTENSION PORTAL		,00%	,00%
34. COLELITIASIS	,00%		,00%
36. PANCREATITIS CRONICA	,89%	,94%	,91%
41. RETRASO CRECIMIENTO FETAL	,00%	,00%	,00%
43. ACCIDENTES VEHICULOS MOTOR NO TRAFICO(NO TRANSITO)	,36%	,00%	,26%
44. ACCIDENTES VEHICULOS MOTOR TRAFICO(TRANSITO)	20,71%	12,68%	18,50%
45. OTROS ACCIDENTES VEHICULOS SIN MOTOR	,54%	,47%	,52%
47. ACCIDENTES TRANSPORTE AREO Y ESPACIAL	,18%		,13%
48. ENVENENAMIENTO POR ALCOHOL	,36%		,26%
49. CAIDAS ACCIDENTALES	4,82%	8,45%	5,82%
50. EXPOSICION A HUMO, FUEGO Y LLAMAS	1,07%	,94%	1,03%



Universidad de Valladolid



SECRETARÍA  
GENERAL  
DE SANIDAD  
DIRECCIÓN GENERAL  
DE SALUD PÚBLICA



Instituto de Estudios de Alcohol y Drogas  
Universidad de Valladolid

51. ASPIRACION	,18%	,47%	,26%
52. ARMAS	,18%		,13%
54. TRAUMATISMOS	,18%		,13%
55. ENVENENAMIENTO NO ALCOHOL	2,68%	1,88%	2,46%
56. AHOGAMIENTO Y SUMERSION	2,14%	1,88%	2,07%
57. SUICIDIOS	10,71%	10,80%	10,74%
60. HOMICIDIOS	2,68%	3,76%	2,98%
Total	100,00%	100,00%	100,00%

a CCAA = Comunidad Valenciana



Universidad de Valladolid



Instituto de Estudios de Alcohol y Drogas  
Universidad de Valladolid

**C. CANARIA: MUERTES ATRIBUIBLES AL ALCOHOL AÑO 2003(a)**

% de SEXO

	SEXO		
	Hombre	Mujer	Total
01. TUMOR MALIGNO LABIO, CAVIDAD BUCAL, FARINGE	,39%	,00%	,32%
02. TUMOR MALIGNO ESOFAGO	,39%	,00%	,32%
03. TUMOR MALIGNO HIGADO, VIAS BILIARES INTRAHEPATICAS	,79%	,00%	,65%
04. TUMOR MALIGNO LARINGE	,39%	,00%	,32%
06. TUMOR MALIGNO PROSTATA	,00%		,00%
08. PSICOSIS ALCOHOLICA	2,36%	1,82%	2,27%
09. SINDROME DEPENDENCIA ALCOHOL	5,12%		4,21%
10. ABUSO ALCOHOL	,79%		,65%
12. DEGENERACION DEL SISTEMA NERVIOSO POR ALCOHOL	,39%		,32%
14. EPILEPSIA	,39%	1,82%	,65%
15. ENFERMEDAD HIPERTENSIVA	,39%	,00%	,32%
16. ENFERMEDAD ISQUEMICA CORAZON	,39%		,32%
17. CARDIOMIOPATIA ALCOHOLICA	,39%		,32%
18. TAQUICARDIA SUPRAVENTICULAR, ARRITMIAS	,00%	,00%	,00%
19. ISQUEMIA CEREBRAL	1,97%	,00%	1,62%
20. HEMORRAGIA CEREBRAL	1,97%	,00%	1,62%
21. VARICES ESOFAGICAS	,00%		,00%
25. HEPATITIS ALCOHOLICA	1,97%		1,62%
27. CIRROSIS ALCOHOLICA	15,35%	10,91%	14,56%
28. INSUFICIENCIA HEPATICA ALCOHOLICA	,39%		,32%
29. DAÑO HEPATICO NO ESPECIFICADO	7,48%	3,64%	6,80%
30. OTRAS CIRROSIS	19,29%	34,55%	22,01%
31. PANCREATIS AGUDA	1,18%	5,45%	1,94%
34. COLELITIASIS	,00%		,00%
35. HEPATITIS	,00%		,00%
36. PANCREATITIS CRONICA	,39%		,32%
41. RETRASO CRECIMIENTO FETAL	,00%	,00%	,00%
43. ACCIDENTES VEHICULOS MOTOR NO TRAFICO(NO TRANSITO)	,00%		,00%
44. ACCIDENTES VEHICULOS MOTOR TRAFICO(TRANSITO)	11,02%	14,55%	11,65%
45. OTROS ACCIDENTES VEHICULOS SIN MOTOR	,00%		,00%
46. ACCIDENTES TRANSPORTE POR AGUA	,00%		,00%
49. CAIDAS ACCIDENTALES	2,76%	7,27%	3,56%
50. EXPOSICION A HUMO, FUEGO Y LLAMAS	,79%	,00%	,65%



Universidad de Valladolid



SECRETARÍA  
GENERAL  
DE SANIDAD  
  
DIRECCIÓN GENERAL  
DE SALUD PÚBLICA



Instituto de Estudios de Alcohol y Drogas  
Universidad de Valladolid

51. ASPIRACION		1,82%	,32%
53. HIPOTERMIA	,00%	,00%	,00%
55. ENVENENAMIENTO NO ALCOHOL	1,18%	1,82%	1,29%
56. AHOGAMIENTO Y SUMERSION	9,06%	3,64%	8,09%
57. SUICIDIOS	10,24%	7,27%	9,71%
60. HOMICIDIOS	2,76%	5,45%	3,24%
Total	100,00%	100,00%	100,00 %

a CCAA = Canarias



Universidad de Valladolid



SECRETARÍA  
GENERAL  
DE SANIDAD  
  
DIRECCIÓN GENERAL  
DE SALUD PÚBLICA



Instituto de Estudios de Alcohol y Drogas  
Universidad de Valladolid

**CANTABRIA: MUERTES ATRIBUIBLES AL ALCOHOL AÑO 2003(a)**

% de SEXO

	SEXO		
	Hombre	Mujer	Total
01. TUMOR MALIGNO LABIO, CAVIDAD BUCAL, FARINGE	1,41%	,00%	1,12%
02. TUMOR MALIGNO ESOFAGO	,00%	,00%	,00%
03. TUMOR MALIGNO HIGADO, VIAS BILIARES INTRAHEPATICAS	2,82%	,00%	2,25%
04. TUMOR MALIGNO LARINGE	2,82%	,00%	2,25%
05. TUMOR MALIGNO MAMA		,00%	,00%
06. TUMOR MALIGNO PROSTATATA	,00%		,00%
09. SINDROME DEPENDENCIA ALCOHOL	1,41%		1,12%
14. EPILEPSIA	1,41%	,00%	1,12%
15. ENFERMEDAD HIPERTENSIVA	1,41%	,00%	1,12%
16. ENFERMEDAD ISQUEMICA CORAZON	1,41%		1,12%
17. CARDIOMIOPATIA ALCOHOLICA	1,41%		1,12%
18. TAQUICARDIA SUPRAVENTRICULAR, ARRITMIAS	,00%	,00%	,00%
19. ISQUEMIA CEREBRAL	4,23%		3,37%
20. HEMORRAGIA CEREBRAL	8,45%		6,74%
21. VARICES ESOFAGICAS	,00%		,00%
25. HEPATITIS ALCOHOLICA	1,41%	5,56%	2,25%
27. CIRROSIS ALCOHOLICA	8,45%	5,56%	7,87%
28. INSUFICIENCIA HEPATICA ALCOHOLICA		11,11%	2,25%
29. DAÑO HEPATICO NO ESPECIFICADO	4,23%		3,37%
30. OTRAS CIRROSIS	22,54%	22,22%	22,47%
31. PANCREATIS AGUDA	2,82%	11,11%	4,49%
32. PANCREATIS CRONICA ALCOHOLICA	1,41%		1,12%
33. HIPERTENSION PORTAL		,00%	,00%
34. COLELITIASIS	,00%	,00%	,00%
41. RETRASO CRECIMIENTO FETAL	,00%		,00%
43. ACCIDENTES VEHICULOS MOTOR NO TRAFICO(NO TRANSITO)	,00%		,00%
44. ACCIDENTES VEHICULOS MOTOR TRAFICO(TRANSITO)	14,08%	11,11%	13,48%
45. OTROS ACCIDENTES VEHICULOS SIN MOTOR	1,41%	5,56%	2,25%
47. ACCIDENTES TRANSPORTE AREO Y ESPACIAL	,00%	,00%	,00%
48. ENVENENAMIENTO POR ALCOHOL	1,41%		1,12%
49. CAIDAS ACCIDENTALES	4,23%	5,56%	4,49%
50. EXPOSICION A HUMO, FUEGO Y LLAMAS	,00%		,00%
51. ASPIRACION	,00%		,00%



Universidad de Valladolid



SECRETARÍA  
GENERAL  
DE SANIDAD  
  
DIRECCIÓN GENERAL  
DE SALUD PÚBLICA



Instituto de Estudios de Alcohol y Drogas  
Universidad de Valladolid

55. ENVENENAMIENTO NO ALCOHOL	,00%	5,56%	1,12%
56. AHOGAMIENTO Y SUMERSION	2,82%	5,56%	3,37%
57. SUICIDIOS	8,45%	11,11%	8,99%
60. HOMICIDIOS	,00%		,00%
Total	100,00%	100,00%	100,00%

a CCAA = Cantabria



Universidad de Valladolid



SECRETARÍA  
GENERAL  
DE SANIDAD  
  
DIRECCIÓN GENERAL  
DE SALUD PÚBLICA



Instituto de Estudios de Alcohol y Drogas  
Universidad de Valladolid

**CATALUÑA: MUERTES ATRIBUIBLES AL ALCOHOL AÑO 2003(a)**

% de SEXO

	SEXO		Total
	Hombre	Mujer	
01. TUMOR MALIGNO LABIO, CAVIDAD BUCAL, FARINGE	1,37%	,45%	1,06%
02. TUMOR MALIGNO ESOFAGO	,91%	,23%	,68%
03. TUMOR MALIGNO HIGADO, VIAS BILIARES INTRAHEPATICAS	2,63%	3,40%	2,89%
04. TUMOR MALIGNO LARINGE	1,37%	,23%	,99%
05. TUMOR MALIGNO MAMA		3,17%	1,06%
06. TUMOR MALIGNO PROSTATA	,23%		,15%
08. PSICOSIS ALCOHOLICA	,68%	,23%	,53%
09. SINDROME DEPENDENCIA ALCOHOL	2,40%	,45%	1,75%
10. ABUSO ALCOHOL	,11%		,08%
11. POLINEUROPATIA ALCOHOLICA		,23%	,08%
12. DEGENERACION DEL SISTEMA NERVIOSO POR ALCOHOL	,23%		,15%
14. EPILEPSIA	,57%	,91%	,68%
15. ENFERMEDAD HIPERTENSIVA	,91%	5,22%	2,35%
16. ENFERMEDAD ISQUEMICA CORAZON	,80%	1,13%	,91%
17. CARDIOMIOPATIA ALCOHOLICA	,34%		,23%
18. TAQUICARDIA SUPRAVENTICULAR,ARRITMIAS	,34%	1,59%	,76%
19. ISQUEMIA CEREBRAL	4,34%	4,08%	4,25%
20. HEMORRAGIA CEREBRAL	3,08%	4,76%	3,64%
21. VARICES ESOFAGICAS	,11%	,00%	,08%
22. HEMORRAGIA GASTROESOFAGICA	,00%		,00%
25. HEPATITIS ALCOHOLICA	,91%	,91%	,91%
27. CIRROSIS ALCOHOLICA	11,87%	7,03%	10,25%
29. DAÑO HEPATICO NO ESPECIFICADO	3,08%	1,13%	2,43%
30. OTRAS CIRROSIS	22,72%	28,34%	24,60%
31. PANCREATIS AGUDA	2,40%	4,31%	3,04%
34. COLELITIASIS	,00%	,00%	,00%
35. HEPATITIS	,00%		,00%
36. PANCREATITIS CRONICA	,34%		,23%
37. PSORIASIS	,00%		,00%
41. RETRASO CRECIMIENTO FETAL	,00%	,00%	,00%
43. ACCIDENTES VEHICULOS MOTOR NO TRAFICO(NO TRANSITO)	,23%	,00%	,15%
44. ACCIDENTES VEHICULOS MOTOR TRAFICO(TRANSITO)	16,55%	9,07%	14,05%





Universidad de Valladolid



SECRETARÍA  
GENERAL  
DE SANIDAD  
  
DIRECCIÓN GENERAL  
DE SALUD PÚBLICA



Instituto de Estudios de Alcohol y Drogas  
Universidad de Valladolid

45. OTROS ACCIDENTES VEHICULOS SIN MOTOR	,57%	,45%	,53%
47. ACCIDENTES TRANSPORTE AEREO Y ESPACIAL	,11%		,08%
48. ENVENENAMIENTO POR ALCOHOL	,23%	,23%	,23%
49. CAIDAS ACCIDENTALES	4,57%	10,43%	6,53%
50. EXPOSICION A HUMO, FUEGO Y LLAMAS	,80%	,91%	,84%
51. ASPIRACION	,34%	,68%	,46%
52. ARMAS	,11%		,08%
53. HIPOTERMIA	,00%		,00%
54. TRAUMATISMOS	,11%		,08%
55. ENVENENAMIENTO NO ALCOHOL	1,60%	1,13%	1,44%
56. AHOGAMIENTO Y SUMERSION	1,83%	,68%	1,44%
57. SUICIDIOS	9,13%	6,35%	8,20%
60. HOMICIDIOS	2,05%	2,27%	2,13%
Total	100,00%	100,00%	100,00%

a CCAA = Cataluña



Universidad de Valladolid



Instituto de Estudios de Alcohol y Drogas  
Universidad de Valladolid

**CEUTA: MUERTES ATRIBUIBLES AL ALCOHOL AÑO 2003(a)**

% de SEXO

	SEXO		Total
	Hombre	Mujer	
01. TUMOR MALIGNO LABIO, CAVIDAD BUCAL, FARINGE	,00%		,00%
02. TUMOR MALIGNO ESOFAGO	,00%		,00%
03. TUMOR MALIGNO HIGADO, VIAS BILIARES INTRAHEPATICAS	,00%	,00%	,00%
04. TUMOR MALIGNO LARINGE	,00%		,00%
05. TUMOR MALIGNO MAMA		,00%	,00%
06. TUMOR MALIGNO PROSTATA	,00%		,00%
14. EPILEPSIA	,00%		,00%
15. ENFERMEDAD HIPERTENSIVA	,00%	,00%	,00%
18. TAQUICARDIA SUPRAVENTRICULAR, ARRITMIAS		,00%	,00%
19. ISQUEMIA CEREBRAL	,00%	,00%	,00%
20. HEMORRAGIA CEREBRAL	,00%	,00%	,00%
27. CIRROSIS ALCOHOLICA	20,00%		14,29%
30. OTRAS CIRROSIS	60,00%	100,00%	71,43%
31. PANCREATIS AGUDA		,00%	,00%
41. RETRASO CRECIMIENTO FETAL	,00%		,00%
44. ACCIDENTES VEHICULOS MOTOR TRAFICO(TRANSITO)		,00%	,00%
45. OTROS ACCIDENTES VEHICULOS SIN MOTOR	,00%		,00%
55. ENVENENAMIENTO NO ALCOHOL	,00%		,00%
57. SUICIDIOS	20,00%	,00%	14,29%
60. HOMICIDIOS		,00%	,00%
Total	100,00%	100,00%	100,00%

a CCAA = Ceuta



Universidad de Valladolid



SECRETARÍA  
GENERAL  
DE SANIDAD  
  
DIRECCIÓN GENERAL  
DE SALUD PÚBLICA



Instituto de Estudios de Alcohol y Drogas  
Universidad de Valladolid

**EXTREMADURA: MUERTES ATRIBUIBLES AL ALCOHOL AÑO 2003(a)**

% de SEXO

	SEXO		
	Hombre	Mujer	Total
01. TUMOR MALIGNO LABIO, CAVIDAD BUCAL, FARINGE	2,25%	,00%	1,82%
02. TUMOR MALIGNO ESOFAGO	,56%	,00%	,45%
03. TUMOR MALIGNO HIGADO, VIAS BILIARES INTRAHEPATICAS	3,93%	2,38%	3,64%
04. TUMOR MALIGNO LARINGE	3,37%	,00%	2,73%
05. TUMOR MALIGNO MAMA		2,38%	,45%
06. TUMOR MALIGNO PROSTATA	,56%		,45%
08. PSICOSIS ALCOHOLICA	2,25%	4,76%	2,73%
09. SINDROME DEPENDENCIA ALCOHOL	5,62%		4,55%
10. ABUSO ALCOHOL	,56%		,45%
14. EPILEPSIA	,00%	2,38%	,45%
15. ENFERMEDAD HIPERTENSIVA	1,12%	2,38%	1,36%
16. ENFERMEDAD ISQUEMICA CORAZON	1,12%		,91%
18. TAQUICARDIA SUPRAVENTICULAR, ARRITMIAS	,56%	,00%	,45%
19. ISQUEMIA CEREBRAL	8,43%	2,38%	7,27%
20. HEMORRAGIA CEREBRAL	8,99%	2,38%	7,73%
21. VARICES ESOFAGICAS	,56%	2,38%	,91%
27. CIRROSIS ALCOHOLICA	7,87%		6,36%
28. INSUFICIENCIA HEPATICA ALCOHOLICA	,56%		,45%
29. DAÑO HEPATICO NO ESPECIFICADO	5,06%	4,76%	5,00%
30. OTRAS CIRROSIS	14,04%	14,29%	14,09%
31. PANCREATIS AGUDA	2,81%	14,29%	5,00%
34. COLELITIASIS	,00%	,00%	,00%
36. PANCREATITIS CRONICA	,56%	4,76%	1,36%
41. RETRASO CRECIMIENTO FETAL	,00%	,00%	,00%
43. ACCIDENTES VEHICULOS MOTOR NO TRAFICO(NO TRANSITO)	,56%	,00%	,45%
44. ACCIDENTES VEHICULOS MOTOR TRAFICO(TRANSITO)	16,85%	14,29%	16,36%
45. OTROS ACCIDENTES VEHICULOS SIN MOTOR	,56%	2,38%	,91%
46. ACCIDENTES TRANSPORTE POR AGUA	,00%		,00%
47. ACCIDENTES TRANSPORTE AREO Y ESPACIAL	,00%		,00%
49. CAIDAS ACCIDENTALES	2,25%	9,52%	3,64%
50. EXPOSICION A HUMO, FUEGO Y LLAMAS	,00%	2,38%	,45%
51. ASPIRACION	,56%	,00%	,45%
55. ENVENENAMIENTO NO ALCOHOL	,56%	,00%	,45%
56. AHOGAMIENTO Y SUMERSION	,56%	,00%	,45%



Universidad de Valladolid



SECRETARÍA  
GENERAL  
DE SANIDAD  
  
DIRECCIÓN GENERAL  
DE SALUD PÚBLICA



Instituto de Estudios de Alcohol y Drogas  
Universidad de Valladolid

57. SUICIDIOS	6,18%	11,90%	7,27%
60. HOMICIDIOS	1,12%	,00%	,91%
Total	100,00%	100,00%	100,00%

a CCAA = Extremadura



Universidad de Valladolid



Instituto de Estudios de Alcohol y Drogas  
Universidad de Valladolid

**GALICIA: MUERTES ATRIBUIBLES AL ALCOHOL AÑO 2003(a)**

% de SEXO

	SEXO		
	Hombre	Mujer	Total
01. TUMOR MALIGNO LABIO, CAVIDAD BUCAL, FARINGE	2,43%	,00%	1,81%
02. TUMOR MALIGNO ESOFAGO	1,49%	,00%	1,11%
03. TUMOR MALIGNO HIGADO,VIAS BILIARES INTRAHEPATICAS	3,54%	2,19%	3,20%
04. TUMOR MALIGNO LARINGE	2,24%	,00%	1,67%
05. TUMOR MALIGNO MAMA		1,64%	,42%
06. TUMOR MALIGNO PROSTATATA	,56%		,42%
08. PSICOSIS ALCOHOLICA	,75%		,56%
09. SINDROME DEPENDENCIA ALCOHOL	3,17%	4,37%	3,48%
10. ABUSO ALCOHOL	,56%		,42%
14. EPILEPSIA	,37%	1,09%	,56%
15. ENFERMEDAD HIPERTENSIVA	1,31%	3,28%	1,81%
16. ENFERMEDAD ISQUEMICA CORAZON	,93%	,55%	,83%
17. CARDIOMIOPATIA ALCOHOLICA	,56%		,42%
18. TAQUICARDIA SUPRAVENTRICULAR, ARRITMIAS	,19%	,55%	,28%
19. ISQUEMIA CEREBRAL	4,85%	3,83%	4,59%
20. HEMORRAGIA CEREBRAL	6,53%	,00%	4,87%
21. VARICES ESOFAGICAS	,37%		,28%
22. HEMORRAGIA GASTROESOFAGICA		,00%	,00%
25. HEPATITIS ALCOHOLICA	,19%	1,09%	,42%
27. CIRROSIS ALCOHOLICA	8,21%	4,92%	7,37%
28. INSUFICIENCIA HEPATICA ALCOHOLICA	6,90%	10,38%	7,79%
29. DAÑO HEPATICO NO ESPECIFICADO	,19%		,14%
30. OTRAS CIRROSIS	9,70%	17,49%	11,68%
31. PANCREATIS AGUDA	2,05%	4,37%	2,64%
32. PANCREATIS CRONICA ALCOHOLICA	,19%		,14%
34. COLELITIASIS	,00%	,00%	,00%
35. HEPATITIS	,00%	,00%	,00%
36. PANCREATITIS CRONICA	,19%	,55%	,28%
41. RETRASO CRECIMIENTO FETAL	,00%	,00%	,00%
43. ACCIDENTES VEHICULOS MOTOR NO TRAFICO(NO TRANSITO)	,75%	,00%	,56%
44. ACCIDENTES VEHICULOS MOTOR TRAFICO(TRANSITO)	16,42%	14,21%	15,86%
45. OTROS ACCIDENTES VEHICULOS SIN MOTOR	,37%		,28%
46. ACCIDENTES TRANSPORTE POR AGUA	,37%		,28%
49. CAIDAS ACCIDENTALES	5,60%	9,29%	6,54%



Universidad de Valladolid



SECRETARÍA  
GENERAL  
DE SANIDAD  
  
DIRECCIÓN GENERAL  
DE SALUD PÚBLICA



Instituto de Estudios de Alcohol y Drogas  
Universidad de Valladolid

50. EXPOSICION A HUMO, FUEGO Y LLAMAS	,75%	2,73%	1,25%
51. ASPIRACION	,19%	,55%	,28%
53. HIPOTERMIA	,19%	,55%	,28%
54. TRAUMATISMOS	,19%		,14%
55. ENVENENAMIENTO NO ALCOHOL	2,80%	1,64%	2,50%
56. AHOGAMIENTO Y SUMERSION	2,61%	1,09%	2,23%
57. SUICIDIOS	10,63%	11,48%	10,85%
59. MALTRATO NIÑOS		,00%	,00%
60. HOMICIDIOS	1,68%	2,19%	1,81%
Total	100,00%	100,00%	100,00%

a CCAA = Galicia



Universidad de Valladolid



SECRETARÍA  
GENERAL  
DE SANIDAD  
  
DIRECCIÓN GENERAL  
DE SALUD PÚBLICA



Instituto de Estudios de Alcohol y Drogas  
Universidad de Valladolid

## LA RIOJA: MUERTES ATRIBUIBLES AL ALCOHOL AÑO 2003(a)

% de SEXO

	SEXO		
	Hombre	Mujer	Total
01. TUMOR MALIGNO LABIO, CAVIDAD BUCAL, FARINGE	,00%	,00%	,00%
02. TUMOR MALIGNO ESOFAGO	,00%	,00%	,00%
03. TUMOR MALIGNO HIGADO, VIAS BILIARES INTRAHEPATICAS	2,38%	,00%	1,69%
04. TUMOR MALIGNO LARINGE	,00%		,00%
05. TUMOR MALIGNO MAMA		,00%	,00%
06. TUMOR MALIGNO PROSTATA	,00%		,00%
08. PSICOSIS ALCOHOLICA		5,88%	1,69%
14. EPILEPSIA	,00%	,00%	,00%
15. ENFERMEDAD HIPERTENSIVA	,00%	,00%	,00%
16. ENFERMEDAD ISQUEMICA CORAZON	,00%		,00%
18. TAQUICARDIA SUPRAVENTICULAR, ARRITMIAS	,00%	,00%	,00%
19. ISQUEMIA CEREBRAL	2,38%	,00%	1,69%
20. HEMORRAGIA CEREBRAL	4,76%	,00%	3,39%
21. VARICES ESOFAGICAS	2,38%		1,69%
27. CIRROSIS ALCOHOLICA	4,76%	11,76%	6,78%
28. INSUFICIENCIA HEPATICA ALCOHOLICA	2,38%		1,69%
29. DAÑO HEPATICO NO ESPECIFICADO	2,38%		1,69%
30. OTRAS CIRROSIS	21,43%	17,65%	20,34%
31. PANCREATIS AGUDA	4,76%	5,88%	5,08%
34. COLELITIASIS	,00%	,00%	,00%
36. PANCREATITIS CRONICA	4,76%		3,39%
41. RETRASO CRECIMIENTO FETAL		,00%	,00%
43. ACCIDENTES VEHICULOS MOTOR NO TRAFICO(NO TRANSITO)	2,38%		1,69%
44. ACCIDENTES VEHICULOS MOTOR TRAFICO(TRANSITO)	26,19%	23,53%	25,42%
45. OTROS ACCIDENTES VEHICULOS SIN MOTOR	,00%	,00%	,00%
49. CAIDAS ACCIDENTALES	4,76%	23,53%	10,17%
51. ASPIRACION		,00%	,00%
55. ENVENENAMIENTO NO ALCOHOL	,00%		,00%
57. SUICIDIOS	14,29%	5,88%	11,86%
60. HOMICIDIOS	,00%	5,88%	1,69%
Total	100,00%	100,00%	100,00%

a CCAA = La Rioja



Universidad de Valladolid



SECRETARÍA  
GENERAL  
DE SANIDAD  
  
DIRECCIÓN GENERAL  
DE SALUD PÚBLICA



Instituto de Estudios de Alcohol y Drogas  
Universidad de Valladolid

**C. MADRID: MUERTES ATRIBUIBLES AL ALCOHOL AÑO 2003(a)**

% de SEXO

	SEXO		
	Hombre	Mujer	Total
01. TUMOR MALIGNO LABIO, CAVIDAD BUCAL, FARINGE	,40%	,00%	,27%
02. TUMOR MALIGNO ESOFAGO	,40%	,00%	,27%
03. TUMOR MALIGNO HIGADO, VIAS BILIARES INTRAHEPATICAS	1,59%	1,33%	1,51%
04. TUMOR MALIGNO LARINGE	,80%	,00%	,55%
05. TUMOR MALIGNO MAMA		,88%	,27%
06. TUMOR MALIGNO PROSTATA	,20%		,14%
08. PSICOSIS ALCOHOLICA	1,19%		,82%
09. SINDROME DEPENDENCIA ALCOHOL	2,58%	,44%	1,92%
10. ABUSO ALCOHOL	,40%		,27%
14. EPILEPSIA	,40%	,88%	,55%
15. ENFERMEDAD HIPERTENSIVA	,40%	,88%	,55%
16. ENFERMEDAD ISQUEMICA CORAZON	,40%		,27%
17. CARDIOMIOPATIA ALCOHOLICA	,40%		,27%
18. TAQUICARDIA SUPRAVENTRICULAR, ARRITMIAS	,00%	,44%	,14%
19. ISQUEMIA CEREBRAL	1,59%	,88%	1,37%
20. HEMORRAGIA CEREBRAL	2,58%	,88%	2,06%
21. VARICES ESOFAGICAS	,99%	,44%	,82%
25. HEPATITIS ALCOHOLICA	1,19%	2,65%	1,65%
27. CIRROSIS ALCOHOLICA	6,16%	1,77%	4,80%
29. DAÑO HEPATICO NO ESPECIFICADO	2,98%	3,54%	3,16%
30. OTRAS CIRROSIS	28,23%	34,96%	30,32%
31. PANCREATIS AGUDA	2,58%	8,41%	4,39%
33. HIPERTENSION PORTAL	,20%	,00%	,14%
34. COLELITIASIS	,00%	,00%	,00%
35. HEPATITIS	,00%	,00%	,00%
36. PANCREATITIS CRONICA	1,19%	1,33%	1,23%
41. RETRASO CRECIMIENTO FETAL	,00%	,00%	,00%
43. ACCIDENTES VEHICULOS MOTOR NO TRAFICO(NO TRANSITO)	,20%	,44%	,27%
44. ACCIDENTES VEHICULOS MOTOR TRAFICO(TRANSITO)	16,10%	11,06%	14,54%
45. OTROS ACCIDENTES VEHICULOS SIN MOTOR	,60%	,00%	,41%
46. ACCIDENTES TRANSPORTE POR AGUA	,00%		,00%
47. ACCIDENTES TRANSPORTE AREO Y ESPACIAL	,20%		,14%
49. CAIDAS ACCIDENTALES	5,37%	13,72%	7,96%
50. EXPOSICION A HUMO, FUEGO Y LLAMAS	,99%	1,33%	1,10%





Universidad de Valladolid



SECRETARÍA  
GENERAL  
DE SANIDAD  
  
DIRECCIÓN GENERAL  
DE SALUD PÚBLICA



Instituto de Estudios de Alcohol y Drogas  
Universidad de Valladolid

51. ASPIRACION	,40%	,88%	,55%
52. ARMAS	,40%		,27%
54. TRAUMATISMOS	,20%	,00%	,14%
55. ENVENENAMIENTO NO ALCOHOL	1,79%	,88%	1,51%
56. AHOGAMIENTO Y SUMERSION	1,39%	,44%	1,10%
57. SUICIDIOS	9,15%	7,96%	8,78%
58. SUICIDIO ENVENENAMIENTO POR ALCOHOL	,20%		,14%
59. MALTRATO NIÑOS		,00%	,00%
60. HOMICIDIOS	6,16%	3,54%	5,35%
Total	100,00%	100,00%	100,00 %

a CCAA = Madrid



Universidad de Valladolid



SECRETARÍA  
GENERAL  
DE SANIDAD  
  
DIRECCIÓN GENERAL  
DE SALUD PÚBLICA



Instituto de Estudios de Alcohol y Drogas  
Universidad de Valladolid

**MELILLA: MUERTES ATRIBUIBLES AL ALCOHOL AÑO 2003(a)**

% de SEXO

	SEXO		
	Hombre	Mujer	Total
01. TUMOR MALIGNO LABIO, CAVIDAD BUCAL, FARINGE	,00%	.	,00%
02. TUMOR MALIGNO ESOFAGO	,00%	.	,00%
03. TUMOR MALIGNO HIGADO, VIAS BILIARES INTRAHEPATICAS	,00%	.	,00%
04. TUMOR MALIGNO LARINGE	,00%	.	,00%
05. TUMOR MALIGNO MAMA	.	.	,00%
06. TUMOR MALIGNO PROSTATA	,00%	.	,00%
15. ENFERMEDAD HIPERTENSIVA	,00%	.	,00%
18. TAQUICARDIA SUPRAVENTRICULAR, ARRITMIAS	,00%	.	,00%
19. ISQUEMIA CEREBRAL	,00%	.	,00%
20. HEMORRAGIA CEREBRAL	,00%	.	,00%
21. VARICES ESOFAGICAS	,00%	.	,00%
27. CIRROSIS ALCOHOLICA	12,50%	.	12,50%
28. INSUFICIENCIA HEPATICA ALCOHOLICA	12,50%	.	12,50%
29. DAÑO HEPATICO NO ESPECIFICADO	25,00%	.	25,00%
30. OTRAS CIRROSIS	25,00%	.	25,00%
31. PANCREATIS AGUDA	.	.	,00%
44. ACCIDENTES VEHICULOS MOTOR TRAFICO(TRANSITO)	12,50%	.	12,50%
49. CAIDAS ACCIDENTALES	,00%	.	,00%
51. ASPIRACION	.	.	,00%
56. AHOGAMIENTO Y SUMERSION	,00%	.	,00%
57. SUICIDIOS	,00%	.	,00%
60. HOMICIDIOS	12,50%	.	12,50%
Total	100,00%	.	100,00 %

a CCAA = Melilla



Universidad de Valladolid



SECRETARÍA  
GENERAL  
DE SANIDAD  
  
DIRECCIÓN GENERAL  
DE SALUD PÚBLICA



Instituto de Estudios de Alcohol y Drogas  
Universidad de Valladolid

**MURCIA: MUERTES ATRIBUIBLES AL ALCOHOL AÑO 2003(a)**

% de SEXO

	SEXO		
	Hombre	Mujer	Total
01. TUMOR MALIGNO LABIO, CAVIDAD BUCAL, FARINGE	1,64%	,00%	1,33%
02. TUMOR MALIGNO ESOFAGO	,82%	,00%	,67%
03. TUMOR MALIGNO HIGADO, VIAS BILIARES INTRAHEPATICAS	2,87%	1,79%	2,67%
04. TUMOR MALIGNO LARINGE	1,64%	,00%	1,33%
05. TUMOR MALIGNO MAMA		1,79%	,33%
06. TUMOR MALIGNO PROSTATA	,41%		,33%
09. SINDROME DEPENDENCIA ALCOHOL	2,87%		2,33%
14. EPILEPSIA	,41%	3,57%	1,00%
15. ENFERMEDAD HIPERTENSIVA	1,23%	3,57%	1,67%
16. ENFERMEDAD ISQUEMICA CORAZON	1,23%	,00%	1,00%
18. TAQUICARDIA SUPRAVENTICULAR, ARRITMIAS	,82%	1,79%	1,00%
19. ISQUEMIA CEREBRAL	4,51%	1,79%	4,00%
20. HEMORRAGIA CEREBRAL	6,56%	1,79%	5,67%
23. GASTRITIS ALCOHOLICA		1,79%	,33%
25. HEPATITIS ALCOHOLICA	,82%		,67%
27. CIRROSIS ALCOHOLICA	14,75%	7,14%	13,33%
28. INSUFICIENCIA HEPATICA ALCOHOLICA	,41%		,33%
29. DAÑO HEPATICO NO ESPECIFICADO	3,28%	3,57%	3,33%
30. OTRAS CIRROSIS	13,11%	25,00%	15,33%
31. PANCREATIS AGUDA	1,64%	3,57%	2,00%
34. COLELITIASIS	,00%	,00%	,00%
35. HEPATITIS		,00%	,00%
41. RETRASO CRECIMIENTO FETAL	,00%	,00%	,00%
43. ACCIDENTES VEHICULOS MOTOR NO TRAFICO(NO TRANSITO)	,41%		,33%
44. ACCIDENTES VEHICULOS MOTOR TRAFICO(TRANSITO)	18,85%	16,07%	18,33%
45. OTROS ACCIDENTES VEHICULOS SIN MOTOR	,82%	1,79%	1,00%
49. CAIDAS ACCIDENTALES	4,51%	7,14%	5,00%
50. EXPOSICION A HUMO, FUEGO Y LLAMAS	1,23%	3,57%	1,67%
51. ASPIRACION		1,79%	,33%
52. ARMAS	,00%		,00%
54. TRAUMATISMOS	,00%		,00%
55. ENVENENAMIENTO NO ALCOHOL	3,28%	1,79%	3,00%
56. AHOGAMIENTO Y SUMERSION	2,05%	1,79%	2,00%
57. SUICIDIOS	7,38%	7,14%	7,33%



Universidad de Valladolid



SECRETARÍA  
GENERAL  
DE SANIDAD  
  
DIRECCIÓN GENERAL  
DE SALUD PÚBLICA



Instituto de Estudios de Alcohol y Drogas  
Universidad de Valladolid

59. MALTRATO NIÑOS	,00%		,00%
60. HOMICIDIOS	2,46%	1,79%	2,33%
Total	100,00%	100,00%	100,00 %

a CCAA = Murcia



Universidad de Valladolid



SECRETARÍA  
GENERAL  
DE SANIDAD  
  
DIRECCIÓN GENERAL  
DE SALUD PÚBLICA



Instituto de Estudios de Alcohol y Drogas  
Universidad de Valladolid

**NAVARRA: MUERTES ATRIBUIBLES AL ALCOHOL AÑO 2003(a)**

% de SEXO

	SEXO		
	Hombre	Mujer	Total
01. TUMOR MALIGNO LABIO, CAVIDAD BUCAL, FARINGE	1,22%	,00%	,85%
02. TUMOR MALIGNO ESOFAGO	1,22%	,00%	,85%
03. TUMOR MALIGNO HIGADO,VIAS BILIARES INTRAHEPATICAS	2,44%	2,78%	2,54%
04. TUMOR MALIGNO LARINGE	1,22%	,00%	,85%
05. TUMOR MALIGNO MAMA		2,78%	,85%
06. TUMOR MALIGNO PROSTATATA	,00%		,00%
08. PSICOSIS ALCOHOLICA	1,22%		,85%
09. SINDROME DEPENDENCIA ALCOHOL	4,88%		3,39%
10. ABUSO ALCOHOL	2,44%	2,78%	2,54%
14. EPILEPSIA	,00%	,00%	,00%
15. ENFERMEDAD HIPERTENSIVA	1,22%	5,56%	2,54%
16. ENFERMEDAD ISQUEMICA CORAZON	1,22%	,00%	,85%
18. TAQUICARDIA SUPRAVENTICULAR, ARRITMIAS	,00%	2,78%	,85%
19. ISQUEMIA CEREBRAL	4,88%	2,78%	4,24%
20. HEMORRAGIA CEREBRAL	4,88%	5,56%	5,08%
25. HEPATITIS ALCOHOLICA	2,44%	5,56%	3,39%
27. CIRROSIS ALCOHOLICA	7,32%	5,56%	6,78%
30. OTRAS CIRROSIS	10,98%	8,33%	10,17%
31. PANCREATIS AGUDA	2,44%	2,78%	2,54%
34. COLELITIASIS	,00%	,00%	,00%
35. HEPATITIS	,00%		,00%
41. RETRASO CRECIMIENTO FETAL	,00%		,00%
43. ACCIDENTES VEHICULOS MOTOR NO TRAFICO(NO TRANSITO)	,00%		,00%
44. ACCIDENTES VEHICULOS MOTOR TRAFICO(TRANSITO)	19,51%	13,89%	17,80%
45. OTROS ACCIDENTES VEHICULOS SIN MOTOR	,00%		,00%
49. CAIDAS ACCIDENTALES	9,76%	19,44%	12,71%
50. EXPOSICION A HUMO, FUEGO Y LLAMAS	,00%	,00%	,00%
51. ASPIRACION		,00%	,00%
52. ARMAS	,00%		,00%
53. HIPOTERMIA		,00%	,00%
54. TRAUMATISMOS	1,22%		,85%
55. ENVENENAMIENTO NO ALCOHOL	4,88%	2,78%	4,24%
56. AHOGAMIENTO Y SUMERSION	1,22%	,00%	,85%
57. SUICIDIOS	9,76%	11,11%	10,17%



Universidad de Valladolid



SECRETARÍA  
GENERAL  
DE SANIDAD  
  
DIRECCIÓN GENERAL  
DE SALUD PÚBLICA



Instituto de Estudios de Alcohol y Drogas  
Universidad de Valladolid

59. MALTRATO NIÑOS	,00%		,00%
60. HOMICIDIOS	3,66%	5,56%	4,24%
Total	100,00%	100,00 %	100,00%

a CCAA = Navarra



Universidad de Valladolid



Instituto de Estudios de Alcohol y Drogas  
Universidad de Valladolid

**PAIS VASCO: MUERTES ATRIBUIBLES AL ALCOHOL AÑO 2003(a)**

% de SEXO

	SEXO		Total
	Hombre	Mujer	
01. TUMOR MALIGNO LABIO, CAVIDAD BUCAL, FARINGE	2,85%	,79%	2,34%
02. TUMOR MALIGNO ESOFAGO	1,81%	,00%	1,37%
03. TUMOR MALIGNO HIGADO, VIAS BILIARES INTRAHEPATICAS	3,63%	3,17%	3,52%
04. TUMOR MALIGNO LARINGE	2,33%	,00%	1,76%
05. TUMOR MALIGNO MAMA		2,38%	,59%
06. TUMOR MALIGNO PROSTATA	,52%		,39%
08. PSICOSIS ALCOHOLICA	,78%		,59%
09. SINDROME DEPENDENCIA ALCOHOL	1,81%		1,37%
10. ABUSO ALCOHOL	,26%	,79%	,39%
12. DEGENERACION DEL SISTEMA NERVIOSO POR ALCOHOL	,26%		,20%
14. EPILEPSIA	,52%	,79%	,59%
15. ENFERMEDAD HIPERTENSIVA	1,81%	4,76%	2,54%
16. ENFERMEDAD ISQUEMICA CORAZON	,78%	,79%	,78%
17. CARDIOMIOPATIA ALCOHOLICA	1,04%	,79%	,98%
18. TAQUICARDIA SUPRAVENTICULAR, ARRITMIAS	,52%	1,59%	,78%
19. ISQUEMIA CEREBRAL	4,66%	3,17%	4,30%
20. HEMORRAGIA CEREBRAL	7,51%	2,38%	6,25%
21. VARICES ESOFAGICAS		,79%	,20%
25. HEPATITIS ALCOHOLICA	,26%	1,59%	,59%
27. CIRROSIS ALCOHOLICA	8,03%	6,35%	7,62%
28. INSUFICIENCIA HEPATICA ALCOHOLICA	,26%		,20%
29. DAÑO HEPATICO NO ESPECIFICADO	2,85%	,79%	2,34%
30. OTRAS CIRROSIS	22,28%	29,37%	24,02%
31. PANCREATIS AGUDA	1,55%	4,76%	2,34%
32. PANCREATIS CRONICA ALCOHOLICA	,26%		,20%
34. COLELITIASIS	,00%	,00%	,00%
35. HEPATITIS	,00%	,00%	,00%
41. RETRASO CRECIMIENTO FETAL	,00%	,00%	,00%
43. ACCIDENTES VEHICULOS MOTOR NO TRAFICO(NO TRANSITO)	,00%	,00%	,00%
44. ACCIDENTES VEHICULOS MOTOR TRAFICO(TRANSITO)	12,69%	12,70%	12,70%
45. OTROS ACCIDENTES VEHICULOS SIN MOTOR	,52%	,00%	,39%
47. ACCIDENTES TRANSPORTE AREO Y ESPACIAL	,00%	,00%	,00%
48. ENVENENAMIENTO POR ALCOHOL		,79%	,20%



Universidad de Valladolid



SECRETARÍA  
GENERAL  
DE SANIDAD  
  
DIRECCIÓN GENERAL  
DE SALUD PÚBLICA



Instituto de Estudios de Alcohol y Drogas  
Universidad de Valladolid

49. CAIDAS ACCIDENTALES	5,70%	9,52%	6,64%
50. EXPOSICION A HUMO, FUEGO Y LLAMAS	,26%	,79%	,39%
51. ASPIRACION	,52%	1,59%	,78%
53. HIPOTERMIA	,00%		,00%
54. TRAUMATISMOS	,00%		,00%
55. ENVENENAMIENTO NO ALCOHOL	2,59%	1,59%	2,34%
56. AHOGAMIENTO Y SUMERSION	1,55%	,00%	1,17%
57. SUICIDIOS	7,25%	7,14%	7,23%
58. SUICIDIO ENVENENAMIENTO POR ALCOHOL	,52%	,79%	,59%
60. HOMICIDIOS	1,81%		1,37%
Total	100,00%	100,00%	100,00%

a CCAA = País Vasco





Universidad de Valladolid



SECRETARÍA  
GENERAL  
DE SANIDAD  
  
DIRECCIÓN GENERAL  
DE SALUD PÚBLICA



Instituto de Estudios de Alcohol y Drogas  
Universidad de Valladolid

**EXTRANJEROS: MUERTES ATRIBUIBLES AL ALCOHOL AÑO 2003(a)**

% de SEXO

	SEXO		
	Hombre	Mujer	Total
01. TUMOR MALIGNO LABIO, CAVIDAD BUCAL, FARINGE	,00%		,00%
02. TUMOR MALIGNO ESOFAGO	,00%	,00%	,00%
03. TUMOR MALIGNO HIGADO, VIAS BILIARES INTRAHEPATICAS	,00%	,00%	,00%
04. TUMOR MALIGNO LARINGE	,00%		,00%
05. TUMOR MALIGNO MAMA		,00%	,00%
06. TUMOR MALIGNO PROSTATA	,00%		,00%
08. PSICOSIS ALCOHOLICA	,72%		,57%
09. SINDROME DEPENDENCIA ALCOHOL	2,16%		1,71%
10. ABUSO ALCOHOL	,72%	2,78%	1,14%
15. ENFERMEDAD HIPERTENSIVA	,00%	,00%	,00%
16. ENFERMEDAD ISQUEMICA CORAZON	,72%	,00%	,57%
18. TAQUICARDIA SUPRAVENTRICULAR, ARRITMIAS	,00%	,00%	,00%
19. ISQUEMIA CEREBRAL	,72%	,00%	,57%
20. HEMORRAGIA CEREBRAL	2,88%	,00%	2,29%
21. VARICES ESOFAGICAS	,00%		,00%
27. CIRROSIS ALCOHOLICA	5,04%	2,78%	4,57%
29. DAÑO HEPATICO NO ESPECIFICADO	,72%	2,78%	1,14%
30. OTRAS CIRROSIS	6,47%	8,33%	6,86%
31. PANCREATIS AGUDA	1,44%	2,78%	1,71%
34. COLELITIASIS		,00%	,00%
41. RETRASO CRECIMIENTO FETAL		,00%	,00%
43. ACCIDENTES VEHICULOS MOTOR NO TRAFICO(NO TRANSITO)	,00%		,00%
44. ACCIDENTES VEHICULOS MOTOR TRAFICO(TRANSITO)	33,81%	44,44%	36,00%
45. OTROS ACCIDENTES VEHICULOS SIN MOTOR	,72%		,57%
46. ACCIDENTES TRANSPORTE POR AGUA	5,04%	,00%	4,00%
47. ACCIDENTES TRANSPORTE AREO Y ESPACIAL	1,44%	2,78%	1,71%
48. ENVENENAMIENTO POR ALCOHOL	1,44%	2,78%	1,71%
49. CAIDAS ACCIDENTALES	6,47%	8,33%	6,86%
50. EXPOSICION A HUMO, FUEGO Y LLAMAS	1,44%		1,14%
51. ASPIRACION	,72%		,57%
52. ARMAS	,00%		,00%
53. HIPOTERMIA	,00%		,00%
55. ENVENENAMIENTO NO ALCOHOL	2,16%		1,71%
56. AHOGAMIENTO Y SUMERSION	14,39%	13,89%	14,29%



Universidad de Valladolid



SECRETARÍA  
GENERAL  
DE SANIDAD  
  
DIRECCIÓN GENERAL  
DE SALUD PÚBLICA



Instituto de Estudios de Alcohol y Drogas  
Universidad de Valladolid

57. SUICIDIOS	5,04%	5,56%	5,14%
60. HOMICIDIOS	5,76%	2,78%	5,14%
Total	100,00%	100,00%	100,00%

a CCAA = Extranjeros



Universidad de Valladolid



Instituto de Estudios de Alcohol y Drogas  
Universidad de Valladolid

## ANEXO VI. CAUSAS DE MUERTE POR CCAA. AÑO 2004

### ANDALUCIA: MUERTES ATRIBUIBLES AL ALCOHOL 2004(a)

Recuento

	SEXO		Total
	Hombre	Mujer	
01. TUMOR MALIGNO LABIO, CAVIDAD BUCAL, FARINGE	11	1	12
02. TUMOR MALIGNO ESOFAGO	6	0	6
03. TUMOR MALIGNO HIGADO, VIAS BILIARES INTRAHEPATICAS	27	5	32
04. TUMOR MALIGNO LARINGE	16	0	16
05. TUMOR MALIGNO MAMA	0	4	4
06. TUMOR MALIGNO PROSTATA	2	0	2
08. PSICOSIS ALCOHOLICA	7	0	7
09. SINDROME DEPENDENCIA ALCOHOL	52	7	59
10. ABUSO ALCOHOL	3	0	3
12. DEGENERACION DEL SISTEMA NERVIOSO POR ALCOHOL	3	0	3
14. EPILEPSIA	5	2	7
15. ENFERMEDAD HIPERTENSIVA	9	7	16
16. ENFERMEDAD ISQUEMICA CORAZON	8	0	8
17. CARDIOMIOPATIA ALCOHOLICA	6	0	6
18. TAQUICARDIA SUPRAVENTICULAR, ARRITMIAS	3	2	5
19. ISQUEMIA CEREBRAL	40	6	46
20. HEMORRAGIA CEREBRAL	58	5	63
21. VARICES ESOFAGICAS	4	2	6
22. HEMORRAGIA GASTROESOFAGICA	0	0	0
24. HIGADO GRASO	1	0	1
25. HEPATITIS ALCOHOLICA	8	2	10
26. FIBROSIS ALCOHOLICA	1	0	1
27. CIRROSIS ALCOHOLICA	142	27	169
28. INSUFICIENCIA HEPATICA ALCOHOLICA	1	0	1
29. DAÑO HEPATICO NO ESPECIFICADO	41	4	45
30. OTRAS CIRROSIS	249	120	369
31. PANCREATIS AGUDA	28	29	57
32. PANCREATIS CRONICA ALCOHOLICA	1	0	1
33. HIPERTENSION PORTAL	1	2	3
34. COLELITIASIS	0	0	0
35. HEPATITIS	0	0	0
36. PANCREATITIS CRONICA	5	4	9



Universidad de Valladolid



SECRETARÍA  
GENERAL  
DE SANIDAD  
  
DIRECCIÓN GENERAL  
DE SALUD PÚBLICA



Instituto de Estudios de Alcohol y Drogas  
Universidad de Valladolid

37. PSORIASIS	0	0	0
41. RETRASO CRECIMIENTO FETAL	1	0	1
43. ACCIDENTES VEHICULOS MOTOR NO TRAFICO(NO TRANSITO)	4	0	4
44. ACCIDENTES VEHICULOS MOTOR TRAFICO(TRANSITO)	171	39	210
45. OTROS ACCIDENTES VEHICULOS SIN MOTOR	4	1	5
46. ACCIDENTES TRANSPORTE POR AGUA	0	0	0
47. ACCIDENTES TRANSPORTE AREO Y ESPACIAL	1	0	1
48. ENVENENAMIENTO POR ALCOHOL	12	3	15
49. CAIDAS ACCIDENTALES	54	34	88
50. EXPOSICION A HUMO, FUEGO Y LLAMAS	14	6	20
51. ASPIRACION	4	3	7
52. ARMAS	1	0	1
53. HIPOTERMIA	1	0	1
54. TRAUMATISMOS	3	0	3
55. ENVENENAMIENTO NO ALCOHOL	46	9	55
56. AHOGAMIENTO Y SUMERSION	21	6	27
57. SUICIDIOS	123	37	160
58. SUICIDIO ENVENENAMIENTO POR ALCOHOL	1	0	1
59. MALTRATO NIÑOS	0	0	0
60. HOMICIDIOS	30	12	42
<b>Total</b>	<b>1229</b>	<b>379</b>	<b>1608</b>

a CCAA = Andalucía



Universidad de Valladolid



SECRETARÍA  
GENERAL  
DE SANIDAD  
  
DIRECCIÓN GENERAL  
DE SALUD PÚBLICA



Instituto de Estudios de Alcohol y Drogas  
Universidad de Valladolid

**ARAGON: MUERTES ATRIBUIBLES AL ALCOHOL 2004(a)**

Recuento

	SEXO		
	Hombre	Mujer	Total
01. TUMOR MALIGNO LABIO, CAVIDAD BUCAL, FARINGE	0	0	0
02. TUMOR MALIGNO ESOFAGO	0	0	0
03. TUMOR MALIGNO HIGADO,VIAS BILIARES INTRAHEPATICAS	2	0	2
04. TUMOR MALIGNO LARINGE	1	0	1
05. TUMOR MALIGNO MAMA	0	0	0
06. TUMOR MALIGNO PROSTATA	0	0	0
09. SINDROME DEPENDENCIA ALCOHOL	4	2	6
10. ABUSO ALCOHOL	1	0	1
14. EPILEPSIA	1	1	2
15. ENFERMEDAD HIPERTENSIVA	0	0	0
16. ENFERMEDAD ISQUEMICA CORAZON	1	0	1
17. CARDIOMIOPATIA ALCOHOLICA	1	0	1
18. TAQUICARDIA SUPRAVENTICULAR, ARRITMIAS	0	0	0
19. ISQUEMIA CEREBRAL	10	0	10
20. HEMORRAGIA CEREBRAL	6	0	6
21. VARICES ESOFAGICAS	1	0	1
27. CIRROSIS ALCOHOLICA	8	2	10
29. DAÑO HEPATICO NO ESPECIFICADO	5	0	5
30. OTRAS CIRROSIS	40	18	58
31. PANCREATIS AGUDA	4	8	12
32. PANCREATIS CRONICA ALCOHOLICA	1	0	1
34. COLELITIASIS	0	0	0
36. PANCREATITIS CRONICA	2	2	4
41. RETRASO CRECIMIENTO FETAL	0	0	0
43. ACCIDENTES VEHICULOS MOTOR NO TRAFICO(NO TRANSITO)	1	0	1
44. ACCIDENTES VEHICULOS MOTOR TRAFICO(TRANSITO)	35	8	43
45. OTROS ACCIDENTES VEHICULOS SIN MOTOR	0	0	0
46. ACCIDENTES TRANSPORTE POR AGUA	0	0	0
48. ENVENENAMIENTO POR ALCOHOL	1	1	2
49. CAIDAS ACCIDENTALES	12	6	18
50. EXPOSICION A HUMO, FUEGO Y LLAMAS	2	1	3
51. ASPIRACION	0	0	0
52. ARMAS	0	0	0
53. HIPOTERMIA	1	0	1



Universidad de Valladolid



SECRETARÍA  
GENERAL  
DE SANIDAD  
DIRECCIÓN GENERAL  
DE SALUD PÚBLICA



Instituto de Estudios de Alcohol y Drogas  
Universidad de Valladolid

---

54. TRAUMATISMOS	1	0	1
55. ENVENENAMIENTO NO ALCOHOL	6	1	7
56. AHOGAMIENTO Y SUMERSION	2	1	3
57. SUICIDIOS	20	4	24
58. SUICIDIO ENVENENAMIENTO POR ALCOHOL	1	0	1
60. HOMICIDIOS	2	1	3
Total	172	56	228

---

---

a CCAA = Aragón



Universidad de Valladolid



SECRETARÍA  
GENERAL  
DE SANIDAD  
  
DIRECCIÓN GENERAL  
DE SALUD PÚBLICA



Instituto de Estudios de Alcohol y Drogas  
Universidad de Valladolid

**ASTURIAS: MUERTES ATRIBUIBLES AL ALCOHOL 2004(a)**

Recuento

	SEXO		Total
	Hombre	Mujer	
01. TUMOR MALIGNO LABIO, CAVIDAD BUCAL, FARINGE	4	0	4
02. TUMOR MALIGNO ESOFAGO	3	0	3
03. TUMOR MALIGNO HIGADO, VIAS BILIARES INTRAHEPATICAS	7	1	8
04. TUMOR MALIGNO LARINGE	5	0	5
05. TUMOR MALIGNO MAMA	0	2	2
06. TUMOR MALIGNO PROSTATATA	1	0	1
08. PSICOSIS ALCOHOLICA	3	0	3
09. SINDROME DEPENDENCIA ALCOHOL	15	0	15
10. ABUSO ALCOHOL	1	0	1
14. EPILEPSIA	0	1	1
15. ENFERMEDAD HIPERTENSIVA	3	3	6
16. ENFERMEDAD ISQUEMICA CORAZON	2	1	3
17. CARDIOMIOPATIA ALCOHOLICA	1	0	1
18. TAQUICARDIA SUPRAVENTICULAR, ARRITMIAS	2	1	3
19. ISQUEMIA CEREBRAL	8	1	9
20. HEMORRAGIA CEREBRAL	12	1	13
21. VARICES ESOFAGICAS	0	0	0
25. HEPATITIS ALCOHOLICA	3	0	3
27. CIRROSIS ALCOHOLICA	28	5	33
28. INSUFICIENCIA HEPATICA ALCOHOLICA	0	1	1
29. DAÑO HEPATICO NO ESPECIFICADO	15	2	17
30. OTRAS CIRROSIS	35	15	50
31. PANCREATIS AGUDA	2	1	3
34. COLELITIASIS	0	0	0
36. PANCREATITIS CRONICA	3	1	4
41. RETRASO CRECIMIENTO FETAL	0	0	0
43. ACCIDENTES VEHICULOS MOTOR NO TRAFICO(NO TRANSITO)	1	0	1
44. ACCIDENTES VEHICULOS MOTOR TRAFICO(TRANSITO)	23	9	32
45. OTROS ACCIDENTES VEHICULOS SIN MOTOR	1	0	1
46. ACCIDENTES TRANSPORTE POR AGUA	0	0	0
47. ACCIDENTES TRANSPORTE AREO Y ESPACIAL	1	0	1
48. ENVENENAMIENTO POR ALCOHOL	2	0	2
49. CAIDAS ACCIDENTALES	16	14	30
50. EXPOSICION A HUMO, FUEGO Y LLAMAS	0	1	1



Universidad de Valladolid



SECRETARÍA  
GENERAL  
DE SANIDAD  
  
DIRECCIÓN GENERAL  
DE SALUD PÚBLICA



Instituto de Estudios de Alcohol y Drogas  
Universidad de Valladolid

51. ASPIRACION	1	1	2
52. ARMAS	0	0	0
55. ENVENENAMIENTO NO ALCOHOL	8	1	9
56. AHOGAMIENTO Y SUMERSION	2	1	3
57. SUICIDIOS	22	8	30
59. MALTRATO NIÑOS	0	0	0
60. HOMICIDIOS	4	1	5
Total	234	72	306

a CCAA = Asturias





Universidad de Valladolid



SECRETARÍA  
GENERAL  
DE SANIDAD  
  
DIRECCIÓN GENERAL  
DE SALUD PÚBLICA



Instituto de Estudios de Alcohol y Drogas  
Universidad de Valladolid

**BALEARES: MUERTES ATRIBUIBLES AL ALCOHOL 2004(a)**

Recuento

	SEXO		Total
	Hombre	Mujer	
01. TUMOR MALIGNO LABIO, CAVIDAD BUCAL, FARINGE	2	0	2
02. TUMOR MALIGNO ESOFAGO	1	0	1
03. TUMOR MALIGNO HIGADO, VIAS BILIARES INTRAHEPATICAS	4	0	4
04. TUMOR MALIGNO LARINGE	2	0	2
05. TUMOR MALIGNO MAMA	0	0	0
06. TUMOR MALIGNO PROSTATA	0	0	0
08. PSICOSIS ALCOHOLICA	3	1	4
09. SINDROME DEPENDENCIA ALCOHOL	6	3	9
10. ABUSO ALCOHOL	1	0	1
14. EPILEPSIA	0	0	0
15. ENFERMEDAD HIPERTENSIVA	2	1	3
16. ENFERMEDAD ISQUEMICA CORAZON	1	0	1
18. TAQUICARDIA SUPRAVENTICULAR, ARRITMIAS	1	1	2
19. ISQUEMIA CEREBRAL	4	1	5
20. HEMORRAGIA CEREBRAL	8	0	8
21. VARICES ESOFAGICAS	1	0	1
22. HEMORRAGIA GASTROESOFAGICA	0	0	0
27. CIRROSIS ALCOHOLICA	11	2	13
29. DAÑO HEPATICO NO ESPECIFICADO	4	3	7
30. OTRAS CIRROSIS	20	12	32
31. PANCREATIS AGUDA	2	2	4
34. COLELITIASIS	0	0	0
36. PANCREATITIS CRONICA	1	1	2
41. RETRASO CRECIMIENTO FETAL	0	0	0
44. ACCIDENTES VEHICULOS MOTOR TRAFICO(TRANSITO)	22	6	28
45. OTROS ACCIDENTES VEHICULOS SIN MOTOR	0	0	0
46. ACCIDENTES TRANSPORTE POR AGUA	0	0	0
47. ACCIDENTES TRANSPORTE AREO Y ESPACIAL	0	0	0
49. CAIDAS ACCIDENTALES	4	5	9
50. EXPOSICION A HUMO, FUEGO Y LLAMAS	2	2	4
51. ASPIRACION	0	1	1
52. ARMAS	0	0	0
55. ENVENENAMIENTO NO ALCOHOL	3	1	4
56. AHOGAMIENTO Y SUMERSION	3	0	3



Universidad de Valladolid



SECRETARÍA  
GENERAL  
DE SANIDAD  
  
DIRECCIÓN GENERAL  
DE SALUD PÚBLICA



Instituto de Estudios de Alcohol y Drogas  
Universidad de Valladolid

57. SUICIDIOS	12	3	15
60. HOMICIDIOS	0	1	1
Total	120	46	166

a CCAA = Baleares



Universidad de Valladolid



SECRETARÍA  
GENERAL  
DE SANIDAD  
  
DIRECCIÓN GENERAL  
DE SALUD PÚBLICA



Instituto de Estudios de Alcohol y Drogas  
Universidad de Valladolid

**CASTILLA LA MANCHA: MUERTES ATRIBUIBLES AL ALCOHOL 2004(a)**

Recuento

	SEXO		Total
	Hombre	Mujer	
01. TUMOR MALIGNO LABIO, CAVIDAD BUCAL, FARINGE	2	0	2
02. TUMOR MALIGNO ESOFAGO	1	0	1
03. TUMOR MALIGNO HIGADO,VIAS BILIARES INTRAHEPATICAS	5	2	7
04. TUMOR MALIGNO LARINGE	4	0	4
05. TUMOR MALIGNO MAMA	0	1	1
06. TUMOR MALIGNO PROSTATA	1	0	1
08. PSICOSIS ALCOHOLICA	0	1	1
09. SINDROME DEPENDENCIA ALCOHOL	5	0	5
10. ABUSO ALCOHOL	1	0	1
12. DEGENERACION DEL SISTEMA NERVIOSO POR ALCOHOL	1	0	1
14. EPILEPSIA	2	2	4
15. ENFERMEDAD HIPERTENSIVA	2	2	4
16. ENFERMEDAD ISQUEMICA CORAZON	2	1	3
18. TAQUICARDIA SUPRAVENTRICULAR, ARRITMIAS	2	1	3
19. ISQUEMIA CEREBRAL	10	1	11
20. HEMORRAGIA CEREBRAL	22	0	22
21. VARICES ESOFAGICAS	2	0	2
25. HEPATITIS ALCOHOLICA	1	1	2
27. CIRROSIS ALCOHOLICA	18	1	19
28. INSUFICIENCIA HEPATICA ALCOHOLICA	1	0	1
29. DAÑO HEPATICO NO ESPECIFICADO	8	0	8
30. OTRAS CIRROSIS	41	22	63
31. PANCREATIS AGUDA	8	7	15
34. COLELITIASIS	0	0	0
36. PANCREATITIS CRONICA	0	1	1
37. PSORIASIS	0	0	0
43. ACCIDENTES VEHICULOS MOTOR NO TRAFICO(NO TRANSITO)	1	0	1
44. ACCIDENTES VEHICULOS MOTOR TRAFICO(TRANSITO)	49	12	61
45. OTROS ACCIDENTES VEHICULOS SIN MOTOR	0	0	0
49. CAIDAS ACCIDENTALES	8	4	12
50. EXPOSICION A HUMO, FUEGO Y LLAMAS	2	1	3
51. ASPIRACION	1	1	2
52. ARMAS	0	0	0



Universidad de Valladolid



SECRETARÍA  
GENERAL  
DE SANIDAD  
  
DIRECCIÓN GENERAL  
DE SALUD PÚBLICA



Instituto de Estudios de Alcohol y Drogas  
Universidad de Valladolid

53. HIPOTERMIA	0	0	0
54. TRAUMATISMOS	1	0	1
55. ENVENENAMIENTO NO ALCOHOL	4	1	5
56. AHOGAMIENTO Y SUMERSION	1	0	1
57. SUICIDIOS	30	9	39
60. HOMICIDIOS	9	4	13
Total	245	75	320

a CCAA = Castilla La Mancha



Universidad de Valladolid



SECRETARÍA  
GENERAL  
DE SANIDAD  
  
DIRECCIÓN GENERAL  
DE SALUD PÚBLICA



Instituto de Estudios de Alcohol y Drogas  
Universidad de Valladolid

**CASTILLA Y LEON: MUERTES ATRIBUIBLES AL ALCOHOL 2004(a)**

Recuento

	SEXO		Total
	Hombre	Mujer	
01. TUMOR MALIGNO LABIO, CAVIDAD BUCAL, FARINGE	4	0	4
02. TUMOR MALIGNO ESOFAGO	3	0	3
03. TUMOR MALIGNO HIGADO, VIAS BILIARES INTRAHEPATICAS	11	1	12
04. TUMOR MALIGNO LARINGE	6	0	6
05. TUMOR MALIGNO MAMA	0	1	1
06. TUMOR MALIGNO PROSTATA	2	0	2
08. PSICOSIS ALCOHOLICA	3	1	4
09. SINDROME DEPENDENCIA ALCOHOL	16	2	18
12. DEGENERACION DEL SISTEMA NERVIOSO POR ALCOHOL	1	0	1
14. EPILEPSIA	3	2	5
15. ENFERMEDAD HIPERTENSIVA	3	2	5
16. ENFERMEDAD ISQUEMICA CORAZON	3	0	3
17. CARDIOMIOPATIA ALCOHOLICA	3	0	3
18. TAQUICARDIA SUPRAVENTICULAR, ARRITMIAS	2	2	4
19. ISQUEMIA CEREBRAL	16	2	18
20. HEMORRAGIA CEREBRAL	25	1	26
21. VARICES ESOFAGICAS	2	1	3
22. HEMORRAGIA GASTROESOFAGICA	0	0	0
24. HIGADO GRASO	1	0	1
25. HEPATITIS ALCOHOLICA	3	0	3
27. CIRROSIS ALCOHOLICA	51	11	62
28. INSUFICIENCIA HEPATICA ALCOHOLICA	2	0	2
29. DAÑO HEPATICO NO ESPECIFICADO	25	2	27
30. OTRAS CIRROSIS	54	18	72
31. PANCREATIS AGUDA	8	9	17
33. HIPERTENSION PORTAL	1	0	1
34. COLELITIASIS	0	0	0
36. PANCREATITIS CRONICA	2	0	2
41. RETRASO CRECIMIENTO FETAL	0	0	0
43. ACCIDENTES VEHICULOS MOTOR NO TRAFICO(NO TRANSITO)	2	0	2
44. ACCIDENTES VEHICULOS MOTOR TRAFICO(TRANSITO)	63	19	82
45. OTROS ACCIDENTES VEHICULOS SIN MOTOR	2	0	2
47. ACCIDENTES TRANSPORTE AREO Y ESPACIAL	0	0	0



Universidad de Valladolid



Instituto de Estudios de Alcohol y Drogas  
Universidad de Valladolid

49. CAIDAS ACCIDENTALES	18	11	29
50. EXPOSICION A HUMO, FUEGO Y LLAMAS	5	5	10
51. ASPIRACION	2	2	4
53. HIPOTERMIA	0	1	1
54. TRAUMATISMOS	2	0	2
55. ENVENENAMIENTO NO ALCOHOL	6	3	9
56. AHOGAMIENTO Y SUMERSION	5	2	7
57. SUICIDIOS	39	11	50
58. SUICIDIO ENVENENAMIENTO POR ALCOHOL	0	1	1
59. MALTRATO NIÑOS	0	0	0
60. HOMICIDIOS	4	3	7
Total	398	113	511

a CCAA = Castilla y León



Universidad de Valladolid



SECRETARÍA  
GENERAL  
DE SANIDAD  
  
DIRECCIÓN GENERAL  
DE SALUD PÚBLICA



Instituto de Estudios de Alcohol y Drogas  
Universidad de Valladolid

**C. VALENCIANA: MUERTES ATRIBUIBLES AL ALCOHOL 2004(a)**

Recuento

	SEXO		Total
	Hombre	Mujer	
01. TUMOR MALIGNO LABIO, CAVIDAD BUCAL, FARINGE	0	0	0
02. TUMOR MALIGNO ESOFAGO	0	0	0
03. TUMOR MALIGNO HIGADO, VIAS BILIARES INTRAHEPATICAS	1	0	1
04. TUMOR MALIGNO LARINGE	0	0	0
08. PSICOSIS ALCOHOLICA	4	0	4
09. SINDROME DEPENDENCIA ALCOHOL	19	5	24
10. ABUSO ALCOHOL	1	1	2
11. POLINEUROPATIA ALCOHOLICA	1	0	1
12. DEGENERACION DEL SISTEMA NERVIOSO POR ALCOHOL	2	0	2
14. EPILEPSIA	2	3	5
15. ENFERMEDAD HIPERTENSIVA	0	0	0
17. CARDIOMIOPATIA ALCOHOLICA	1	0	1
18. TAQUICARDIA SUPRAVENTICULAR, ARRITMIAS	0	0	0
19. ISQUEMIA CEREBRAL	10	1	11
20. HEMORRAGIA CEREBRAL	8	0	8
21. VARICES ESOFAGICAS	2	0	2
22. HEMORRAGIA GASTROESOFAGICA	0	0	0
25. HEPATITIS ALCOHOLICA	6	3	9
27. CIRROSIS ALCOHOLICA	77	16	93
28. INSUFICIENCIA HEPATICA ALCOHOLICA	1	0	1
29. DAÑO HEPATICO NO ESPECIFICADO	24	5	29
30. OTRAS CIRROSIS	136	76	212
31. PANCREATIS AGUDA	16	10	26
33. HIPERTENSION PORTAL	0	0	0
34. COLELITIASIS	0	0	0
36. PANCREATITIS CRONICA	2	1	3
41. RETRASO CRECIMIENTO FETAL	0	0	0
43. ACCIDENTES VEHICULOS MOTOR NO TRAFICO(NO TRANSITO)	2	0	2
44. ACCIDENTES VEHICULOS MOTOR TRAFICO(TRANSITO)	102	24	126
45. OTROS ACCIDENTES VEHICULOS SIN MOTOR	3	0	3
47. ACCIDENTES TRANSPORTE AREO Y ESPACIAL	0	0	0



Universidad de Valladolid



SECRETARÍA  
GENERAL  
DE SANIDAD  
  
DIRECCIÓN GENERAL  
DE SALUD PÚBLICA



Instituto de Estudios de Alcohol y Drogas  
Universidad de Valladolid

48. ENVENENAMIENTO POR ALCOHOL	9	2	11
49. CAIDAS ACCIDENTALES	32	22	54
50. EXPOSICION A HUMO, FUEGO Y LLAMAS	6	3	9
51. ASPIRACION	2	1	3
52. ARMAS	1	0	1
54. TRAUMATISMOS	2	0	2
55. ENVENENAMIENTO NO ALCOHOL	22	9	31
56. AHOGAMIENTO Y SUMERSION	10	3	13
57. SUICIDIOS	61	21	82
58. SUICIDIO ENVENENAMIENTO POR ALCOHOL	0	1	1
59. MALTRATO NIÑOS	0	0	0
60. HOMICIDIOS	17	9	26
Total	582	216	798

a CCAA = Comunidad Valenciana





Universidad de Valladolid



SECRETARÍA  
GENERAL  
DE SANIDAD  
  
DIRECCIÓN GENERAL  
DE SALUD PÚBLICA



Instituto de Estudios de Alcohol y Drogas  
Universidad de Valladolid

**C. CANARIA: MUERTES ATRIBUIBLES AL ALCOHOL 2004(a)**

Recuento

	SEXO		Total
	Hombre	Mujer	
01. TUMOR MALIGNO LABIO, CAVIDAD BUCAL, FARINGE	1	0	1
02. TUMOR MALIGNO ESOFAGO	1	0	1
03. TUMOR MALIGNO HIGADO,VIAS BILIARES INTRAHEPATICAS	2	0	2
04. TUMOR MALIGNO LARINGE	1	0	1
06. TUMOR MALIGNO PROSTATA	0	0	0
08. PSICOSIS ALCOHOLICA	5	1	6
09. SINDROME DEPENDENCIA ALCOHOL	10	1	11
10. ABUSO ALCOHOL	3	0	3
14. EPILEPSIA	0	0	0
15. ENFERMEDAD HIPERTENSIVA	1	0	1
16. ENFERMEDAD ISQUEMICA CORAZON	1	0	1
17. CARDIOMIOPATIA ALCOHOLICA	2	0	2
18. TAQUICARDIA SUPRAVENTICULAR, ARRITMIAS	1	0	1
19. ISQUEMIA CEREBRAL	4	0	4
20. HEMORRAGIA CEREBRAL	4	0	4
25. HEPATITIS ALCOHOLICA	1	1	2
27. CIRROSIS ALCOHOLICA	45	10	55
28. INSUFICIENCIA HEPATICA ALCOHOLICA	3	0	3
29. DAÑO HEPATICO NO ESPECIFICADO	10	4	14
30. OTRAS CIRROSIS	50	19	69
31. PANCREATIS AGUDA	3	4	7
32. PANCREATIS CRONICA ALCOHOLICA	1	0	1
34. COLELITIASIS	0	0	0
36. PANCREATITIS CRONICA	1	0	1
41. RETRASO CRECIMIENTO FETAL	0	0	0
43. ACCIDENTES VEHICULOS MOTOR NO TRAFICO(NO TRANSITO)	0	0	0
44. ACCIDENTES VEHICULOS MOTOR TRAFICO(TRANSITO)	24	7	31
45. OTROS ACCIDENTES VEHICULOS SIN MOTOR	1	0	1
46. ACCIDENTES TRANSPORTE POR AGUA	0	0	0
47. ACCIDENTES TRANSPORTE AREO Y ESPACIAL	0	0	0
49. CAIDAS ACCIDENTALES	8	5	13
50. EXPOSICION A HUMO, FUEGO Y LLAMAS	1	1	2
51. ASPIRACION	0	0	0
52. ARMAS	0	0	0



Universidad de Valladolid



SECRETARÍA  
GENERAL  
DE SANIDAD  
  
DIRECCIÓN GENERAL  
DE SALUD PÚBLICA



Instituto de Estudios de Alcohol y Drogas  
Universidad de Valladolid

53. HIPOTERMIA	7	0	7
54. TRAUMATISMOS	1	0	1
55. ENVENENAMIENTO NO ALCOHOL	4	1	5
56. AHOGAMIENTO Y SUMERSION	28	2	30
57. SUICIDIOS	26	7	33
59. MALTRATO NIÑOS	0	0	0
60. HOMICIDIOS	4	2	6
<b>Total</b>	<b>254</b>	<b>65</b>	<b>319</b>

a CCAA = Canarias



Universidad de Valladolid



Instituto de Estudios de Alcohol y Drogas  
Universidad de Valladolid

**CANTABRIA: MUERTES ATRIBUIBLES AL ALCOHOL 2004(a)**

Recuento

	SEXO		Total
	Hombre	Mujer	
01. TUMOR MALIGNO LABIO, CAVIDAD BUCAL, FARINGE	2	0	2
02. TUMOR MALIGNO ESOFAGO	1	0	1
03. TUMOR MALIGNO HIGADO, VIAS BILIARES INTRAHEPATICAS	2	0	2
04. TUMOR MALIGNO LARINGE	2	0	2
05. TUMOR MALIGNO MAMA	0	0	0
06. TUMOR MALIGNO PROSTATA	0	0	0
09. SINDROME DEPENDENCIA ALCOHOL	3	0	3
14. EPILEPSIA	0	0	0
15. ENFERMEDAD HIPERTENSIVA	1	0	1
16. ENFERMEDAD ISQUEMICA CORAZON	0	0	0
18. TAQUICARDIA SUPRAVENTRICULAR, ARRITMIAS	0	0	0
19. ISQUEMIA CEREBRAL	3	0	3
20. HEMORRAGIA CEREBRAL	5	0	5
21. VARICES ESOFAGICAS	0	0	0
25. HEPATITIS ALCOHOLICA	1	0	1
27. CIRROSIS ALCOHOLICA	4	3	7
28. INSUFICIENCIA HEPATICA ALCOHOLICA	0	1	1
29. DAÑO HEPATICO NO ESPECIFICADO	2	0	2
30. OTRAS CIRROSIS	15	6	21
31. PANCREATIS AGUDA	1	0	1
33. HIPERTENSION PORTAL	0	0	0
34. COLELITIASIS	0	0	0
36. PANCREATITIS CRONICA	0	1	1
41. RETRASO CRECIMIENTO FETAL	0	0	0
43. ACCIDENTES VEHICULOS MOTOR NO TRAFICO(NO TRANSITO)	0	0	0
44. ACCIDENTES VEHICULOS MOTOR TRAFICO(TRANSITO)	7	2	9
45. OTROS ACCIDENTES VEHICULOS SIN MOTOR	1	0	1
47. ACCIDENTES TRANSPORTE AREO Y ESPACIAL	0	0	0
49. CAIDAS ACCIDENTALES	3	1	4
50. EXPOSICION A HUMO, FUEGO Y LLAMAS	0	0	0
53. HIPOTERMIA	0	0	0
54. TRAUMATISMOS	0	0	0
55. ENVENENAMIENTO NO ALCOHOL	1	1	2
56. AHOGAMIENTO Y SUMERSION	3	0	3



Universidad de Valladolid



Instituto de Estudios de Alcohol y Drogas  
Universidad de Valladolid

---

57. SUICIDIOS	3	2	5
60. HOMICIDIOS	1	1	2
Total	61	18	79

---

---

a CCAA = Cantabria



Universidad de Valladolid



SECRETARÍA  
GENERAL  
DE SANIDAD  
  
DIRECCIÓN GENERAL  
DE SALUD PÚBLICA



Instituto de Estudios de Alcohol y Drogas  
Universidad de Valladolid

**CATALUÑA: MUERTES ATRIBUIBLES AL ALCOHOL 2004(a)**

Recuento

	SEXO		
	Hombre	Mujer	Total
01. TUMOR MALIGNO LABIO, CAVIDAD BUCAL, FARINGE	11	2	13
02. TUMOR MALIGNO ESOFAGO	7	1	8
03. TUMOR MALIGNO HIGADO,VIAS BILIARES INTRAHEPATICAS	24	14	38
04. TUMOR MALIGNO LARINGE	11	1	12
05. TUMOR MALIGNO MAMA	0	14	14
06. TUMOR MALIGNO PROSTATA	3	0	3
08. PSICOSIS ALCOHOLICA	8	3	11
09. SINDROME DEPENDENCIA ALCOHOL	27	2	29
10. ABUSO ALCOHOL	2	0	2
11. POLINEUROPATIA ALCOHOLICA	2	0	2
12. DEGENERACION DEL SISTEMA NERVIOSO POR ALCOHOL	2	0	2
14. EPILEPSIA	3	3	6
15. ENFERMEDAD HIPERTENSIVA	8	22	30
16. ENFERMEDAD ISQUEMICA CORAZON	6	5	11
17. CARDIOMIOPATIA ALCOHOLICA	5	1	6
18. TAQUICARDIA SUPRAVENTICULAR, ARRITMIAS	3	8	11
19. ISQUEMIA CEREBRAL	37	15	52
20. HEMORRAGIA CEREBRAL	26	22	48
21. VARICES ESOFAGICAS	1	0	1
22. HEMORRAGIA GASTROESOFAGICA	0	0	0
25. HEPATITIS ALCOHOLICA	7	5	12
27. CIRROSIS ALCOHOLICA	120	38	158
29. DAÑO HEPATICO NO ESPECIFICADO	28	4	32
30. OTRAS CIRROSIS	220	128	348
31. PANCREATIS AGUDA	21	19	40
32. PANCREATIS CRONICA ALCOHOLICA	3	0	3
34. COLELITIASIS	0	0	0
35. HEPATITIS	0	0	0
36. PANCREATITIS CRONICA	4	1	5
37. PSORIASIS	0	0	0
41. RETRASO CRECIMIENTO FETAL	0	0	0
43. ACCIDENTES VEHICULOS MOTOR NO TRAFICO(NO TRANSITO)	4	1	5
44. ACCIDENTES VEHICULOS MOTOR TRAFICO(TRANSITO)	119	30	149
45. OTROS ACCIDENTES VEHICULOS SIN MOTOR	8	1	9



Universidad de Valladolid



SECRETARÍA  
GENERAL  
DE SANIDAD  
  
DIRECCIÓN GENERAL  
DE SALUD PÚBLICA



Instituto de Estudios de Alcohol y Drogas  
Universidad de Valladolid

46. ACCIDENTES TRANSPORTE POR AGUA	0	0	0
47. ACCIDENTES TRANSPORTE AREO Y ESPACIAL	0	0	0
48. ENVENENAMIENTO POR ALCOHOL	2	0	2
49. CAIDAS ACCIDENTALES	34	37	71
50. EXPOSICION A HUMO, FUEGO Y LLAMAS	6	4	10
51. ASPIRACION	2	1	3
52. ARMAS	1	0	1
53. HIPOTERMIA	1	0	1
54. TRAUMATISMOS	1	0	1
55. ENVENENAMIENTO NO ALCOHOL	16	6	22
56. AHOGAMIENTO Y SUMERSION	14	2	16
57. SUICIDIOS	83	28	111
59. MALTRATO NIÑOS	0	0	0
60. HOMICIDIOS	16	9	25
Total	896	427	1323

a CCAA = Cataluña



Universidad de Valladolid



SECRETARÍA  
GENERAL  
DE SANIDAD  
  
DIRECCIÓN GENERAL  
DE SALUD PÚBLICA



Instituto de Estudios de Alcohol y Drogas  
Universidad de Valladolid

**CEUTA: MUERTES ATRIBUIBLES AL ALCOHOL 2004(a)**

Recuento

	SEXO		Total
	Hombre	Mujer	
01. TUMOR MALIGNO LABIO, CAVIDAD BUCAL, FARINGE	0	0	0
03. TUMOR MALIGNO HIGADO, VIAS BILIARES INTRAHEPATICAS	0	0	0
04. TUMOR MALIGNO LARINGE	0	0	0
05. TUMOR MALIGNO MAMA	0	0	0
06. TUMOR MALIGNO PROSTATA	0	0	0
10. ABUSO ALCOHOL	1	0	1
15. ENFERMEDAD HIPERTENSIVA	0	0	0
18. TAQUICARDIA SUPRAVENTRICULAR, ARRITMIAS	0	0	0
19. ISQUEMIA CEREBRAL	0	0	0
20. HEMORRAGIA CEREBRAL	0	0	0
30. OTRAS CIRROSIS	2	0	2
41. RETRASO CRECIMIENTO FETAL	0	0	0
44. ACCIDENTES VEHICULOS MOTOR TRAFICO(TRANSITO)	2	0	2
55. ENVENENAMIENTO NO ALCOHOL	0	0	0
56. AHOGAMIENTO Y SUMERSION	0	0	0
57. SUICIDIOS	0	0	0
60. HOMICIDIOS	1	0	1
Total	6	0	6

a CCAA = Ceuta



Universidad de Valladolid



SECRETARÍA  
GENERAL  
DE SANIDAD  
  
DIRECCIÓN GENERAL  
DE SALUD PÚBLICA



Instituto de Estudios de Alcohol y Drogas  
Universidad de Valladolid

**EXTREMADURA: MUERTES ATRIBUIBLES AL ALCOHOL 2004(a)**

Recuento

	SEXO		Total
	Hombre	Mujer	
01. TUMOR MALIGNO LABIO, CAVIDAD BUCAL, FARINGE	2	0	2
02. TUMOR MALIGNO ESOFAGO	1	0	1
03. TUMOR MALIGNO HIGADO, VIAS BILIARES INTRAHEPATICAS	5	1	6
04. TUMOR MALIGNO LARINGE	4	0	4
05. TUMOR MALIGNO MAMA	0	1	1
06. TUMOR MALIGNO PROSTATA	1	0	1
08. PSICOSIS ALCOHOLICA	3	0	3
09. SINDROME DEPENDENCIA ALCOHOL	7	0	7
12. DEGENERACION DEL SISTEMA NERVIOSO POR ALCOHOL	1	0	1
14. EPILEPSIA	0	1	1
15. ENFERMEDAD HIPERTENSIVA	2	1	3
16. ENFERMEDAD ISQUEMICA CORAZON	2	0	2
18. TAQUICARDIA SUPRAVENTICULAR, ARRITMIAS	1	1	2
19. ISQUEMIA CEREBRAL	14	1	15
20. HEMORRAGIA CEREBRAL	14	1	15
21. VARICES ESOFAGICAS	4	1	5
27. CIRROSIS ALCOHOLICA	10	1	11
29. DAÑO HEPATICO NO ESPECIFICADO	5	0	5
30. OTRAS CIRROSIS	19	10	29
31. PANCREATIS AGUDA	6	4	10
32. PANCREATIS CRONICA ALCOHOLICA	1	0	1
33. HIPERTENSION PORTAL	0	0	0
34. COLELITIASIS	0	0	0
41. RETRASO CRECIMIENTO FETAL	0	0	0
43. ACCIDENTES VEHICULOS MOTOR NO TRAFICO(NO TRANSITO)	0	0	0
44. ACCIDENTES VEHICULOS MOTOR TRAFICO(TRANSITO)	29	8	37
45. OTROS ACCIDENTES VEHICULOS SIN MOTOR	2	1	3
49. CAIDAS ACCIDENTALES	2	2	4
50. EXPOSICION A HUMO, FUEGO Y LLAMAS	1	0	1
51. ASPIRACION	0	0	0
53. HIPOTERMIA	0	0	0
55. ENVENENAMIENTO NO ALCOHOL	1	1	2
56. AHOGAMIENTO Y SUMERSION	1	0	1





Universidad de Valladolid



SECRETARÍA  
GENERAL  
DE SANIDAD  
  
DIRECCIÓN GENERAL  
DE SALUD PÚBLICA



Instituto de Estudios de Alcohol y Drogas  
Universidad de Valladolid

57. SUICIDIOS	17	5	22
60. HOMICIDIOS	2	0	2
Total	157	40	197

a CCAA = Extremadura



Universidad de Valladolid



SECRETARÍA  
GENERAL  
DE SANIDAD  
  
DIRECCIÓN GENERAL  
DE SALUD PÚBLICA



Instituto de Estudios de Alcohol y Drogas  
Universidad de Valladolid

**GALICIA: MUERTES ATRIBUIBLES AL ALCOHOL 2004(a)**

Recuento

	SEXO		Total
	Hombre	Mujer	
01. TUMOR MALIGNO LABIO, CAVIDAD BUCAL, FARINGE	11	0	11
02. TUMOR MALIGNO ESOFAGO	8	0	8
03. TUMOR MALIGNO HIGADO, VIAS BILIARES INTRAHEPATICAS	20	3	23
04. TUMOR MALIGNO LARINGE	12	0	12
05. TUMOR MALIGNO MAMA	0	3	3
06. TUMOR MALIGNO PROSTATA	3	0	3
08. PSICOSIS ALCOHOLICA	9	1	10
09. SINDROME DEPENDENCIA ALCOHOL	21	3	24
10. ABUSO ALCOHOL	1	0	1
12. DEGENERACION DEL SISTEMA NERVIOSO POR ALCOHOL	1	0	1
14. EPILEPSIA	4	2	6
15. ENFERMEDAD HIPERTENSIVA	7	6	13
16. ENFERMEDAD ISQUEMICA CORAZON	5	1	6
18. TAQUICARDIA SUPRAVENTRICULAR, ARRITMIAS	1	1	2
19. ISQUEMIA CEREBRAL	27	6	33
20. HEMORRAGIA CEREBRAL	32	0	32
21. VARICES ESOFAGICAS	1	0	1
25. HEPATITIS ALCOHOLICA	1	3	4
27. CIRROSIS ALCOHOLICA	43	18	61
28. INSUFICIENCIA HEPATICA ALCOHOLICA	28	8	36
30. OTRAS CIRROSIS	50	26	76
31. PANCREATIS AGUDA	9	6	15
32. PANCREATIS CRONICA ALCOHOLICA	1	0	1
33. HIPERTENSION PORTAL	0	0	0
34. COLELITIASIS	0	0	0
35. HEPATITIS	0	0	0
36. PANCREATITIS CRONICA	2	0	2
37. PSORIASIS	0	0	0
41. RETRASO CRECIMIENTO FETAL	0	0	0
43. ACCIDENTES VEHICULOS MOTOR NO TRAFICO(NO TRANSITO)	3	1	4
44. ACCIDENTES VEHICULOS MOTOR TRAFICO(TRANSITO)	70	20	90
45. OTROS ACCIDENTES VEHICULOS SIN MOTOR	1	0	1
46. ACCIDENTES TRANSPORTE POR AGUA	3	0	3



Universidad de Valladolid



Instituto de Estudios de Alcohol y Drogas  
Universidad de Valladolid

47. ACCIDENTES TRANSPORTE AREO Y ESPACIAL	1	0	1
48. ENVENENAMIENTO POR ALCOHOL	2	0	2
49. CAIDAS ACCIDENTALES	32	16	48
50. EXPOSICION A HUMO, FUEGO Y LLAMAS	3	5	8
51. ASPIRACION	2	1	3
52. ARMAS	1	0	1
53. HIPOTERMIA	2	0	2
54. TRAUMATISMOS	1	0	1
55. ENVENENAMIENTO NO ALCOHOL	9	1	10
56. AHOGAMIENTO Y SUMERSION	11	3	14
57. SUICIDIOS	51	18	69
60. HOMICIDIOS	5	3	8
<b>Total</b>	<b>494</b>	<b>155</b>	<b>649</b>

a CCAA = Galicia



Universidad de Valladolid



SECRETARÍA  
GENERAL  
DE SANIDAD  
  
DIRECCIÓN GENERAL  
DE SALUD PÚBLICA



Instituto de Estudios de Alcohol y Drogas  
Universidad de Valladolid

**LA RIOJA: MUERTES ATRIBUIBLES AL ALCOHOL 2004(a)**

Recuento

	SEXO		Total
	Hombre	Mujer	
01. TUMOR MALIGNO LABIO, CAVIDAD BUCAL, FARINGE	0	0	0
02. TUMOR MALIGNO ESOFAGO	0	0	0
03. TUMOR MALIGNO HIGADO, VIAS BILIARES INTRAHEPATICAS	1	0	1
04. TUMOR MALIGNO LARINGE	0	0	0
05. TUMOR MALIGNO MAMA	0	0	0
06. TUMOR MALIGNO PROSTATA	0	0	0
09. SINDROME DEPENDENCIA ALCOHOL	3	0	3
14. EPILEPSIA	0	0	0
15. ENFERMEDAD HIPERTENSIVA	0	0	0
16. ENFERMEDAD ISQUEMICA CORAZON	0	0	0
17. CARDIOMIOPATIA ALCOHOLICA	1	0	1
18. TAQUICARDIA SUPRAVENTRICULAR, ARRITMIAS	0	0	0
19. ISQUEMIA CEREBRAL	1	0	1
20. HEMORRAGIA CEREBRAL	2	0	2
21. VARICES ESOFAGICAS	0	0	0
25. HEPATITIS ALCOHOLICA	1	0	1
27. CIRROSIS ALCOHOLICA	3	0	3
29. DAÑO HEPATICO NO ESPECIFICADO	4	0	4
30. OTRAS CIRROSIS	6	3	9
31. PANCREATIS AGUDA	1	0	1
34. COLELITIASIS	0	0	0
41. RETRASO CRECIMIENTO FETAL	0	0	0
43. ACCIDENTES VEHICULOS MOTOR NO TRAFICO(NO TRANSITO)	1	0	1
44. ACCIDENTES VEHICULOS MOTOR TRAFICO(TRANSITO)	8	2	10
45. OTROS ACCIDENTES VEHICULOS SIN MOTOR	0	0	0
49. CAIDAS ACCIDENTALES	4	6	10
50. EXPOSICION A HUMO, FUEGO Y LLAMAS	0	0	0
51. ASPIRACION	0	0	0
54. TRAUMATISMOS	0	0	0
55. ENVENENAMIENTO NO ALCOHOL	1	1	2
56. AHOGAMIENTO Y SUMERSION	1	0	1
57. SUICIDIOS	4	1	5
58. SUICIDIO ENVENENAMIENTO POR ALCOHOL	2	0	2
60. HOMICIDIOS	0	0	0



Universidad de Valladolid



SECRETARÍA  
GENERAL  
DE SANIDAD  
DIRECCIÓN GENERAL  
DE SALUD PÚBLICA



Instituto de Estudios de Alcohol y Drogas  
Universidad de Valladolid

Total	44	13	57
a CCAA = La Rioja			



Universidad de Valladolid



SECRETARÍA  
GENERAL  
DE SANIDAD  
  
DIRECCIÓN GENERAL  
DE SALUD PÚBLICA



Instituto de Estudios de Alcohol y Drogas  
Universidad de Valladolid

**C. MADRID: MUERTES ATRIBUIBLES AL ALCOHOL 2004(a)**

Recuento

	SEXO		Total
	Hombre	Mujer	
01. TUMOR MALIGNO LABIO, CAVIDAD BUCAL, FARINGE	2	0	2
02. TUMOR MALIGNO ESOFAGO	2	0	2
03. TUMOR MALIGNO HIGADO, VIAS BILIARES INTRAHEPATICAS	7	3	10
04. TUMOR MALIGNO LARINGE	3	0	3
05. TUMOR MALIGNO MAMA	0	2	2
06. TUMOR MALIGNO PROSTATA	1	0	1
08. PSICOSIS ALCOHOLICA	5	0	5
09. SINDROME DEPENDENCIA ALCOHOL	13	4	17
14. EPILEPSIA	2	3	5
15. ENFERMEDAD HIPERTENSIVA	2	3	5
16. ENFERMEDAD ISQUEMICA CORAZON	2	0	2
17. CARDIOMIOPATIA ALCOHOLICA	1	0	1
18. TAQUICARDIA SUPRAVENTICULAR, ARRITMIAS	0	1	1
19. ISQUEMIA CEREBRAL	8	3	11
20. HEMORRAGIA CEREBRAL	12	2	14
21. VARICES ESOFAGICAS	2	1	3
25. HEPATITIS ALCOHOLICA	9	2	11
27. CIRROSIS ALCOHOLICA	22	6	28
28. INSUFICIENCIA HEPATICA ALCOHOLICA	2	0	2
29. DAÑO HEPATICO NO ESPECIFICADO	31	7	38
30. OTRAS CIRROSIS	132	71	203
31. PANCREATIS AGUDA	15	17	32
33. HIPERTENSION PORTAL	1	1	2
34. COLELITIASIS	0	0	0
35. HEPATITIS	0	0	0
36. PANCREATITIS CRONICA	1	1	2
40. ABORTO ESPONTANEO	0	0	0
41. RETRASO CRECIMIENTO FETAL	0	0	0
43. ACCIDENTES VEHICULOS MOTOR NO TRAFICO(NO TRANSITO)	1	0	1
44. ACCIDENTES VEHICULOS MOTOR TRAFICO(TRANSITO)	62	22	84
45. OTROS ACCIDENTES VEHICULOS SIN MOTOR	2	1	3
46. ACCIDENTES TRANSPORTE POR AGUA	0	0	0
47. ACCIDENTES TRANSPORTE AREO Y ESPACIAL	1	0	1
48. ENVENENAMIENTO POR ALCOHOL	1	0	1



Universidad de Valladolid



SECRETARÍA  
GENERAL  
DE SANIDAD  
  
DIRECCIÓN GENERAL  
DE SALUD PÚBLICA



Instituto de Estudios de Alcohol y Drogas  
Universidad de Valladolid

49. CAIDAS ACCIDENTALES	28	27	55
50. EXPOSICION A HUMO, FUEGO Y LLAMAS	4	1	5
51. ASPIRACION	1	2	3
52. ARMAS	1	0	1
53. HIPOTERMIA	0	0	0
54. TRAUMATISMOS	0	0	0
55. ENVENENAMIENTO NO ALCOHOL	10	4	14
56. AHOGAMIENTO Y SUMERSION	8	2	10
57. SUICIDIOS	50	19	69
59. MALTRATO NIÑOS	0	0	0
60. HOMICIDIOS	66	41	107
Total	510	246	756

a CCAA = Madrid



Universidad de Valladolid



SECRETARÍA  
GENERAL  
DE SANIDAD  
  
DIRECCIÓN GENERAL  
DE SALUD PÚBLICA



Instituto de Estudios de Alcohol y Drogas  
Universidad de Valladolid

**MELILLA: MUERTES ATRIBUIBLES AL ALCOHOL 2004(a)**

Recuento

	SEXO		
	Hombre	Mujer	Total
01. TUMOR MALIGNO LABIO, CAVIDAD BUCAL, FARINGE	0	0	0
02. TUMOR MALIGNO ESOFAGO	0	0	0
03. TUMOR MALIGNO HIGADO, VIAS BILIARES INTRAHEPATICAS	0	0	0
04. TUMOR MALIGNO LARINGE	0	0	0
05. TUMOR MALIGNO MAMA	0	0	0
06. TUMOR MALIGNO PROSTATA	0	0	0
14. EPILEPSIA	0	0	0
15. ENFERMEDAD HIPERTENSIVA	0	0	0
19. ISQUEMIA CEREBRAL	0	0	0
20. HEMORRAGIA CEREBRAL	0	0	0
30. OTRAS CIRROSIS	3	0	3
31. PANCREATIS AGUDA	0	0	0
43. ACCIDENTES VEHICULOS MOTOR NO TRAFICO(NO TRANSITO)	0	0	0
44. ACCIDENTES VEHICULOS MOTOR TRAFICO(TRANSITO)	0	0	0
50. EXPOSICION A HUMO, FUEGO Y LLAMAS	0	0	0
52. ARMAS	0	0	0
55. ENVENENAMIENTO NO ALCOHOL	0	0	0
56. AHOGAMIENTO Y SUMERSION	0	0	0
57. SUICIDIOS	0	0	0
60. HOMICIDIOS	0	0	0
Total	3	0	3

a CCAA = Melilla





Universidad de Valladolid



SECRETARÍA  
GENERAL  
DE SANIDAD  
  
DIRECCIÓN GENERAL  
DE SALUD PÚBLICA



Instituto de Estudios de Alcohol y Drogas  
Universidad de Valladolid

**MURCIA: MUERTES ATRIBUIBLES AL ALCOHOL 2004(a)**

Recuento

	SEXO		
	Hombre	Mujer	Total
01. TUMOR MALIGNO LABIO, CAVIDAD BUCAL, FARINGE	4	0	4
02. TUMOR MALIGNO ESOFAGO	3	0	3
03. TUMOR MALIGNO HIGADO, VIAS BILIARES INTRAHEPATICAS	6	1	7
04. TUMOR MALIGNO LARINGE	5	0	5
05. TUMOR MALIGNO MAMA	0	1	1
06. TUMOR MALIGNO PROSTATA	1	0	1
08. PSICOSIS ALCOHOLICA	1	0	1
09. SINDROME DEPENDENCIA ALCOHOL	2	1	3
14. EPILEPSIA	1	1	2
15. ENFERMEDAD HIPERTENSIVA	3	2	5
16. ENFERMEDAD ISQUEMICA CORAZON	3	0	3
18. TAQUICARDIA SUPRAVENTRICULAR, ARRITMIAS	2	2	4
19. ISQUEMIA CEREBRAL	9	1	10
20. HEMORRAGIA CEREBRAL	16	1	17
21. VARICES ESOFAGICAS	0	0	0
25. HEPATITIS ALCOHOLICA	2	0	2
27. CIRROSIS ALCOHOLICA	20	3	23
29. DAÑO HEPATICO NO ESPECIFICADO	5	0	5
30. OTRAS CIRROSIS	35	18	53
31. PANCREATIS AGUDA	4	3	7
33. HIPERTENSION PORTAL	0	0	0
34. COLELITIASIS	0	0	0
36. PANCREATITIS CRONICA	1	1	2
41. RETRASO CRECIMIENTO FETAL	0	0	0
43. ACCIDENTES VEHICULOS MOTOR NO TRAFICO(NO TRANSITO)	1	0	1
44. ACCIDENTES VEHICULOS MOTOR TRAFICO(TRANSITO)	43	8	51
45. OTROS ACCIDENTES VEHICULOS SIN MOTOR	1	0	1
46. ACCIDENTES TRANSPORTE POR AGUA	0	0	0
49. CAIDAS ACCIDENTALES	11	6	17
50. EXPOSICION A HUMO, FUEGO Y LLAMAS	3	0	3
51. ASPIRACION	1	0	1
52. ARMAS	0	0	0
54. TRAUMATISMOS	0	0	0
55. ENVENENAMIENTO NO ALCOHOL	4	1	5
56. AHOGAMIENTO Y SUMERSION	5	1	6



Universidad de Valladolid



Instituto de Estudios de Alcohol y Drogas  
Universidad de Valladolid

57. SUICIDIOS	22	6	28
58. SUICIDIO ENVENENAMIENTO POR ALCOHOL	0	1	1
60. HOMICIDIOS	1	2	3
Total	215	60	275

a CCAA = Murcia



Universidad de Valladolid



SECRETARÍA  
GENERAL  
DE SANIDAD  
  
DIRECCIÓN GENERAL  
DE SALUD PÚBLICA



Instituto de Estudios de Alcohol y Drogas  
Universidad de Valladolid

**NAVARRA: MUERTES ATRIBUIBLES AL ALCOHOL 2004(a)**

Recuento

	SEXO		Total
	Hombre	Mujer	
01. TUMOR MALIGNO LABIO, CAVIDAD BUCAL, FARINGE	1	0	1
02. TUMOR MALIGNO ESOFAGO	1	0	1
03. TUMOR MALIGNO HIGADO,VIAS BILIARES INTRAHEPATICAS	2	1	3
04. TUMOR MALIGNO LARINGE	1	0	1
05. TUMOR MALIGNO MAMA	0	1	1
06. TUMOR MALIGNO PROSTATA	0	0	0
08. PSICOSIS ALCOHOLICA	1	1	2
10. ABUSO ALCOHOL	2	0	2
14. EPILEPSIA	0	0	0
15. ENFERMEDAD HIPERTENSIVA	1	1	2
16. ENFERMEDAD ISQUEMICA CORAZON	1	0	1
18. TAQUICARDIA SUPRAVENTRICULAR, ARRITMIAS	0	1	1
19. ISQUEMIA CEREBRAL	3	1	4
20. HEMORRAGIA CEREBRAL	4	1	5
25. HEPATITIS ALCOHOLICA	2	1	3
27. CIRROSIS ALCOHOLICA	4	4	8
29. DAÑO HEPATICO NO ESPECIFICADO	2	0	2
30. OTRAS CIRROSIS	9	4	13
31. PANCREATIS AGUDA	3	2	5
32. PANCREATIS CRONICA ALCOHOLICA	1	0	1
34. COLELITIASIS	0	0	0
35. HEPATITIS	0	0	0
36. PANCREATITIS CRONICA	1	0	1
41. RETRASO CRECIMIENTO FETAL	0	0	0
44. ACCIDENTES VEHICULOS MOTOR TRAFICO(TRANSITO)	14	7	21
45. OTROS ACCIDENTES VEHICULOS SIN MOTOR	0	0	0
48. ENVENENAMIENTO POR ALCOHOL	1	1	2
49. CAIDAS ACCIDENTALES	7	10	17
50. EXPOSICION A HUMO, FUEGO Y LLAMAS	0	0	0
51. ASPIRACION	0	0	0
54. TRAUMATISMOS	0	0	0
55. ENVENENAMIENTO NO ALCOHOL	3	0	3
56. AHOGAMIENTO Y SUMERSION	1	0	1
57. SUICIDIOS	9	4	13
60. HOMICIDIOS	0	0	0



Universidad de Valladolid



SECRETARÍA  
GENERAL  
DE SANIDAD  
DIRECCIÓN GENERAL  
DE SALUD PÚBLICA



Instituto de Estudios de Alcohol y Drogas  
Universidad de Valladolid

Total	74	40	114
-------	----	----	-----

a CCAA = Navarra



Universidad de Valladolid



Instituto de Estudios de Alcohol y Drogas  
Universidad de Valladolid

**PAIS VASCO: MUERTES ATRIBUIBLES AL ALCOHOL 2004(a)**

Recuento

	SEXO		
	Hombre	Mujer	Total
01. TUMOR MALIGNO LABIO, CAVIDAD BUCAL, FARINGE	9	1	10
02. TUMOR MALIGNO ESOFAGO	7	0	7
03. TUMOR MALIGNO HIGADO, VIAS BILIARES INTRAHEPATICAS	13	3	16
04. TUMOR MALIGNO LARINGE	10	0	10
05. TUMOR MALIGNO MAMA	0	3	3
06. TUMOR MALIGNO PROSTATA	2	0	2
08. PSICOSIS ALCOHOLICA	2	1	3
09. SINDROME DEPENDENCIA ALCOHOL	5	1	6
10. ABUSO ALCOHOL	1	0	1
12. DEGENERACION DEL SISTEMA NERVIOSO POR ALCOHOL	2	0	2
14. EPILEPSIA	2	1	3
15. ENFERMEDAD HIPERTENSIVA	8	6	14
16. ENFERMEDAD ISQUEMICA CORAZON	3	1	4
17. CARDIOMIOPATIA ALCOHOLICA	3	0	3
18. TAQUICARDIA SUPRAVENTRICULAR, ARRITMIAS	2	2	4
19. ISQUEMIA CEREBRAL	18	3	21
20. HEMORRAGIA CEREBRAL	36	3	39
21. VARICES ESOFAGICAS	0	0	0
22. HEMORRAGIA GASTROESOFAGICA	0	0	0
27. CIRROSIS ALCOHOLICA	25	6	31
28. INSUFICIENCIA HEPATICA ALCOHOLICA	1	0	1
29. DAÑO HEPATICO NO ESPECIFICADO	13	1	14
30. OTRAS CIRROSIS	78	28	106
31. PANCREATIS AGUDA	6	6	12
33. HIPERTENSION PORTAL	1	0	1
34. COLELITIASIS	0	0	0
35. HEPATITIS	0	0	0
41. RETRASO CRECIMIENTO FETAL	0	0	0
43. ACCIDENTES VEHICULOS MOTOR NO TRAFICO(NO TRANSITO)	1	0	1
44. ACCIDENTES VEHICULOS MOTOR TRAFICO(TRANSITO)	36	9	45
45. OTROS ACCIDENTES VEHICULOS SIN MOTOR	1	0	1
48. ENVENENAMIENTO POR ALCOHOL	2	3	5
49. CAIDAS ACCIDENTALES	22	12	34
50. EXPOSICION A HUMO, FUEGO Y LLAMAS	2	2	4



Universidad de Valladolid



SECRETARÍA  
GENERAL  
DE SANIDAD  
  
DIRECCIÓN GENERAL  
DE SALUD PÚBLICA



Instituto de Estudios de Alcohol y Drogas  
Universidad de Valladolid

51. ASPIRACION	1	1	2
52. ARMAS	0	0	0
53. HIPOTERMIA	1	0	1
55. ENVENENAMIENTO NO ALCOHOL	8	2	10
56. AHOGAMIENTO Y SUMERSION	9	2	11
57. SUICIDIOS	29	10	39
58. SUICIDIO ENVENENAMIENTO POR ALCOHOL	1	0	1
59. MALTRATO NIÑOS	0	0	0
60. HOMICIDIOS	2	3	5
Total	362	110	472

a CCAA = País Vasco



Universidad de Valladolid



SECRETARÍA  
GENERAL  
DE SANIDAD  
  
DIRECCIÓN GENERAL  
DE SALUD PÚBLICA



Instituto de Estudios de Alcohol y Drogas  
Universidad de Valladolid

**EXTRANJEROS: MUERTES ATRIBUIBLES AL ALCOHOL 2004(a)**

Recuento

	SEXO		
	Hombre	Mujer	Total
01. TUMOR MALIGNO LABIO, CAVIDAD BUCAL, FARINGE	0	0	0
02. TUMOR MALIGNO ESOFAGO	0	0	0
03. TUMOR MALIGNO HIGADO,VIAS BILIARES INTRAHEPATICAS	0	0	0
04. TUMOR MALIGNO LARINGE	0	0	0
05. TUMOR MALIGNO MAMA	0	0	0
06. TUMOR MALIGNO PROSTATA	0	0	0
08. PSICOSIS ALCOHOLICA	1	0	1
09. SINDROME DEPENDENCIA ALCOHOL	4	1	5
10. ABUSO ALCOHOL	4	0	4
14. EPILEPSIA	0	0	0
15. ENFERMEDAD HIPERTENSIVA	0	0	0
16. ENFERMEDAD ISQUEMICA CORAZON	1	0	1
17. CARDIOMIOPATIA ALCOHOLICA	1	0	1
18. TAQUICARDIA SUPRAVENTICULAR, ARRITMIAS	0	0	0
19. ISQUEMIA CEREBRAL	1	0	1
20. HEMORRAGIA CEREBRAL	3	0	3
21. VARICES ESOFAGICAS	0	0	0
25. HEPATITIS ALCOHOLICA	1	0	1
27. CIRROSIS ALCOHOLICA	2	0	2
28. INSUFICIENCIA HEPATICA ALCOHOLICA	1	0	1
29. DAÑO HEPATICO NO ESPECIFICADO	1	0	1
30. OTRAS CIRROSIS	8	4	12
31. PANCREATIS AGUDA	1	1	2
34. COLELITIASIS	0	0	0
41. RETRASO CRECIMIENTO FETAL	0	0	0
43. ACCIDENTES VEHICULOS MOTOR NO TRAFICO(NO TRANSITO)	0	0	0
44. ACCIDENTES VEHICULOS MOTOR TRAFICO(TRANSITO)	46	11	57
45. OTROS ACCIDENTES VEHICULOS SIN MOTOR	1	1	2
46. ACCIDENTES TRANSPORTE POR AGUA	2	0	2
47. ACCIDENTES TRANSPORTE AREO Y ESPACIAL	0	0	0
48. ENVENENAMIENTO POR ALCOHOL	0	2	2
49. CAIDAS ACCIDENTALES	7	3	10
50. EXPOSICION A HUMO, FUEGO Y LLAMAS	0	1	1
51. ASPIRACION	1	0	1
52. ARMAS	0	0	0



Universidad de Valladolid



SECRETARÍA  
GENERAL  
DE SANIDAD  
DIRECCIÓN GENERAL  
DE SALUD PÚBLICA



Instituto de Estudios de Alcohol y Drogas  
Universidad de Valladolid

---

53. HIPOTERMIA	2	0	2
55. ENVENENAMIENTO NO ALCOHOL	3	1	4
56. AHOGAMIENTO Y SUMERSION	27	5	32
57. SUICIDIOS	4	2	6
60. HOMICIDIOS	6	0	6
Total	128	32	160

---

---

a CCAA = Extranjeros





Universidad de Valladolid



SECRETARÍA  
GENERAL  
DE SANIDAD

DIRECCIÓN GENERAL  
DE SALUD PÚBLICA



Instituto de Estudios de Alcohol y Drogas  
Universidad de Valladolid

## ANEXO VII. CAUSAS DE MUERTE POR CCAA. PORCENTAJES. AÑO 2004

### ANDALUCIA: MUERTES ATRIBUIBLES AL ALCOHOL AÑO 2004(a)

% de SEXO

	SEXO		Total
	Hombre	Mujer	
01. TUMOR MALIGNO LABIO, CAVIDAD BUCAL, FARINGE	,90%	,26%	,75%
02. TUMOR MALIGNO ESOFAGO	,49%	,00%	,37%
03. TUMOR MALIGNO HIGADO, VIAS BILIARES INTRAHEPATICAS	2,20%	1,32%	1,99%
04. TUMOR MALIGNO LARINGE	1,30%	,00%	1,00%
05. TUMOR MALIGNO MAMA		1,06%	,25%
06. TUMOR MALIGNO PROSTATA	,16%		,12%
08. PSICOSIS ALCOHOLICA	,57%		,44%
09. SINDROME DEPENDENCIA ALCOHOL	4,23%	1,85%	3,67%
10. ABUSO ALCOHOL	,24%		,19%
12. DEGENERACION DEL SISTEMA NERVIOSO POR ALCOHOL	,24%		,19%
14. EPILEPSIA	,41%	,53%	,44%
15. ENFERMEDAD HIPERTENSIVA	,73%	1,85%	1,00%
16. ENFERMEDAD ISQUEMICA CORAZON	,65%		,50%
17. CARDIOMIOPATIA ALCOHOLICA	,49%		,37%
18. TAQUICARDIA SUPRAVENTICULAR, ARRITMIAS	,24%	,53%	,31%
19. ISQUEMIA CEREBRAL	3,25%	1,58%	2,86%
20. HEMORRAGIA CEREBRAL	4,72%	1,32%	3,92%
21. VARICES ESOFAGICAS	,33%	,53%	,37%
22. HEMORRAGIA GASTROESOFAGICA	,00%	,00%	,00%
24. HIGADO GRASO	,08%		,06%
25. HEPATITIS ALCOHOLICA	,65%	,53%	,62%
26. FIBROSIS ALCOHOLICA	,08%		,06%
27. CIRROSIS ALCOHOLICA	11,55%	7,12%	10,51%
28. INSUFICIENCIA HEPATICA ALCOHOLICA	,08%		,06%
29. DAÑO HEPATICO NO ESPECIFICADO	3,34%	1,06%	2,80%
30. OTRAS CIRROSIS	20,26%	31,66%	22,95%
31. PANCREATIS AGUDA	2,28%	7,65%	3,54%
32. PANCREATIS CRONICA ALCOHOLICA	,08%		,06%
33. HIPERTENSION PORTAL	,08%	,53%	,19%
34. COLELITIASIS	,00%	,00%	,00%
35. HEPATITIS	,00%	,00%	,00%



Universidad de Valladolid



Instituto de Estudios de Alcohol y Drogas  
Universidad de Valladolid

36. PANCREATITIS CRONICA	,41%	1,06%	,56%
37. PSORIASIS	,00%		,00%
41. RETRASO CRECIMIENTO FETAL	,08%	,00%	,06%
43. ACCIDENTES VEHICULOS MOTOR NO TRAFICO(NO TRANSITO)	,33%	,00%	,25%
44. ACCIDENTES VEHICULOS MOTOR TRAFICO(TRANSITO)	13,91%	10,29%	13,06%
45. OTROS ACCIDENTES VEHICULOS SIN MOTOR	,33%	,26%	,31%
46. ACCIDENTES TRANSPORTE POR AGUA	,00%		,00%
47. ACCIDENTES TRANSPORTE AREO Y ESPACIAL	,08%	,00%	,06%
48. ENVENENAMIENTO POR ALCOHOL	,98%	,79%	,93%
49. CAIDAS ACCIDENTALES	4,39%	8,97%	5,47%
50. EXPOSICION A HUMO, FUEGO Y LLAMAS	1,14%	1,58%	1,24%
51. ASPIRACION	,33%	,79%	,44%
52. ARMAS	,08%		,06%
53. HIPOTERMIA	,08%	,00%	,06%
54. TRAUMATISMOS	,24%		,19%
55. ENVENENAMIENTO NO ALCOHOL	3,74%	2,37%	3,42%
56. AHOGAMIENTO Y SUMERSION	1,71%	1,58%	1,68%
57. SUICIDIOS	10,01%	9,76%	9,95%
58. SUICIDIO ENVENENAMIENTO POR ALCOHOL	,08%		,06%
59. MALTRATO NIÑOS	,00%	,00%	,00%
60. HOMICIDIOS	2,44%	3,17%	2,61%
Total	100,00%	100,00%	100,00%

a CCAA = Andalucía



Universidad de Valladolid



SECRETARÍA  
GENERAL  
DE SANIDAD  
  
DIRECCIÓN GENERAL  
DE SALUD PÚBLICA



Instituto de Estudios de Alcohol y Drogas  
Universidad de Valladolid

**ARAGON: MUERTES ATRIBUIBLES AL ALCOHOL AÑO 2004(a)**

% de SEXO

	SEXO		Total
	Hombre	Mujer	
01. TUMOR MALIGNO LABIO, CAVIDAD BUCAL, FARINGE	,00%	,00%	,00%
02. TUMOR MALIGNO ESOFAGO	,00%	,00%	,00%
03. TUMOR MALIGNO HIGADO,VIAS BILIARES INTRAHEPATICAS	1,16%	,00%	,88%
04. TUMOR MALIGNO LARINGE	,58%	,00%	,44%
05. TUMOR MALIGNO MAMA		,00%	,00%
06. TUMOR MALIGNO PROSTATA	,00%		,00%
09. SINDROME DEPENDENCIA ALCOHOL	2,33%	3,57%	2,63%
10. ABUSO ALCOHOL	,58%		,44%
14. EPILEPSIA	,58%	1,79%	,88%
15. ENFERMEDAD HIPERTENSIVA	,00%	,00%	,00%
16. ENFERMEDAD ISQUEMICA CORAZON	,58%		,44%
17. CARDIOMIOPATIA ALCOHOLICA	,58%		,44%
18. TAQUICARDIA SUPRAVENTICULAR, ARRITMIAS	,00%	,00%	,00%
19. ISQUEMIA CEREBRAL	5,81%	,00%	4,39%
20. HEMORRAGIA CEREBRAL	3,49%	,00%	2,63%
21. VARICES ESOFAGICAS	,58%		,44%
27. CIRROSIS ALCOHOLICA	4,65%	3,57%	4,39%
29. DAÑO HEPATICO NO ESPECIFICADO	2,91%		2,19%
30. OTRAS CIRROSIS	23,26%	32,14%	25,44%
31. PANCREATIS AGUDA	2,33%	14,29%	5,26%
32. PANCREATIS CRONICA ALCOHOLICA	,58%		,44%
34. COLELITIASIS	,00%	,00%	,00%
36. PANCREATITIS CRONICA	1,16%	3,57%	1,75%
41. RETRASO CRECIMIENTO FETAL	,00%	,00%	,00%
43. ACCIDENTES VEHICULOS MOTOR NO TRAFICO(NO TRANSITO)	,58%	,00%	,44%
44. ACCIDENTES VEHICULOS MOTOR TRAFICO(TRANSITO)	20,35%	14,29%	18,86%
45. OTROS ACCIDENTES VEHICULOS SIN MOTOR	,00%	,00%	,00%
46. ACCIDENTES TRANSPORTE POR AGUA	,00%	,00%	,00%
48. ENVENENAMIENTO POR ALCOHOL	,58%	1,79%	,88%
49. CAIDAS ACCIDENTALES	6,98%	10,71%	7,89%
50. EXPOSICION A HUMO, FUEGO Y LLAMAS	1,16%	1,79%	1,32%
51. ASPIRACION	,00%		,00%
52. ARMAS	,00%		,00%
53. HIPOTERMIA	,58%		,44%



Universidad de Valladolid



SECRETARÍA  
GENERAL  
DE SANIDAD  
  
DIRECCIÓN GENERAL  
DE SALUD PÚBLICA



Instituto de Estudios de Alcohol y Drogas  
Universidad de Valladolid

54. TRAUMATISMOS	,58%		,44%
55. ENVENENAMIENTO NO ALCOHOL	3,49%	1,79%	3,07%
56. AHOGAMIENTO Y SUMERSION	1,16%	1,79%	1,32%
57. SUICIDIOS	11,63%	7,14%	10,53%
58. SUICIDIO ENVENENAMIENTO POR ALCOHOL	,58%		,44%
60. HOMICIDIOS	1,16%	1,79%	1,32%
Total	100,00%	100,00%	100,00%

a CCAA = Aragón



Universidad de Valladolid



SECRETARÍA  
GENERAL  
DE SANIDAD  
  
DIRECCIÓN GENERAL  
DE SALUD PÚBLICA



Instituto de Estudios de Alcohol y Drogas  
Universidad de Valladolid

**ASTURIAS: MUERTES ATRIBUIBLES AL ALCOHOL AÑO 2004(a)**

% de SEXO

	SEXO		
	Hombre	Mujer	Total
01. TUMOR MALIGNO LABIO, CAVIDAD BUCAL, FARINGE	1,71%	,00%	1,31%
02. TUMOR MALIGNO ESOFAGO	1,28%	,00%	,98%
03. TUMOR MALIGNO HIGADO, VIAS BILIARES INTRAHEPATICAS	2,99%	1,39%	2,61%
04. TUMOR MALIGNO LARINGE	2,14%		1,63%
05. TUMOR MALIGNO MAMA		2,78%	,65%
06. TUMOR MALIGNO PROSTATA	,43%		,33%
08. PSICOSIS ALCOHOLICA	1,28%		,98%
09. SINDROME DEPENDENCIA ALCOHOL	6,41%		4,90%
10. ABUSO ALCOHOL	,43%		,33%
14. EPILEPSIA	,00%	1,39%	,33%
15. ENFERMEDAD HIPERTENSIVA	1,28%	4,17%	1,96%
16. ENFERMEDAD ISQUEMICA CORAZON	,85%	1,39%	,98%
17. CARDIOMIOPATIA ALCOHOLICA	,43%		,33%
18. TAQUICARDIA SUPRAVENTRICULAR, ARRITMIAS	,85%	1,39%	,98%
19. ISQUEMIA CEREBRAL	3,42%	1,39%	2,94%
20. HEMORRAGIA CEREBRAL	5,13%	1,39%	4,25%
21. VARICES ESOFAGICAS	,00%		,00%
25. HEPATITIS ALCOHOLICA	1,28%		,98%
27. CIRROSIS ALCOHOLICA	11,97%	6,94%	10,78%
28. INSUFICIENCIA HEPATICA ALCOHOLICA		1,39%	,33%
29. DAÑO HEPATICO NO ESPECIFICADO	6,41%	2,78%	5,56%
30. OTRAS CIRROSIS	14,96%	20,83%	16,34%
31. PANCREATIS AGUDA	,85%	1,39%	,98%
34. COLELITIASIS	,00%	,00%	,00%
36. PANCREATITIS CRONICA	1,28%	1,39%	1,31%
41. RETRASO CRECIMIENTO FETAL	,00%	,00%	,00%
43. ACCIDENTES VEHICULOS MOTOR NO TRAFICO(NO TRANSITO)	,43%	,00%	,33%
44. ACCIDENTES VEHICULOS MOTOR TRAFICO(TRANSITO)	9,83%	12,50%	10,46%
45. OTROS ACCIDENTES VEHICULOS SIN MOTOR	,43%	,00%	,33%
46. ACCIDENTES TRANSPORTE POR AGUA	,00%		,00%
47. ACCIDENTES TRANSPORTE AREO Y ESPACIAL	,43%		,33%
48. ENVENENAMIENTO POR ALCOHOL	,85%		,65%
49. CAIDAS ACCIDENTALES	6,84%	19,44%	9,80%
50. EXPOSICION A HUMO, FUEGO Y LLAMAS	,00%	1,39%	,33%



Universidad de Valladolid



SECRETARÍA  
GENERAL  
DE SANIDAD  
  
DIRECCIÓN GENERAL  
DE SALUD PÚBLICA



Instituto de Estudios de Alcohol y Drogas  
Universidad de Valladolid

51. ASPIRACION	,43%	1,39%	,65%
52. ARMAS	,00%		,00%
55. ENVENENAMIENTO NO ALCOHOL	3,42%	1,39%	2,94%
56. AHOGAMIENTO Y SUMERSION	,85%	1,39%	,98%
57. SUICIDIOS	9,40%	11,11%	9,80%
59. MALTRATO NIÑOS	,00%	,00%	,00%
60. HOMICIDIOS	1,71%	1,39%	1,63%
Total	100,00%	100,00%	100,00%

a CCAA = Asturias



Universidad de Valladolid



Instituto de Estudios de Alcohol y Drogas  
Universidad de Valladolid

**BALEARES: MUERTES ATRIBUIBLES AL ALCOHOL AÑO 2004(a)**

% de SEXO

	SEXO		Total
	Hombre	Mujer	
01. TUMOR MALIGNO LABIO, CAVIDAD BUCAL, FARINGE	1,67%	,00%	1,20%
02. TUMOR MALIGNO ESOFAGO	,83%	,00%	,60%
03. TUMOR MALIGNO HIGADO, VIAS BILIARES INTRAHEPATICAS	3,33%	,00%	2,41%
04. TUMOR MALIGNO LARINGE	1,67%	,00%	1,20%
05. TUMOR MALIGNO MAMA		,00%	,00%
06. TUMOR MALIGNO PROSTATATA	,00%		,00%
08. PSICOSIS ALCOHOLICA	2,50%	2,17%	2,41%
09. SINDROME DEPENDENCIA ALCOHOL	5,00%	6,52%	5,42%
10. ABUSO ALCOHOL	,83%		,60%
14. EPILEPSIA	,00%	,00%	,00%
15. ENFERMEDAD HIPERTENSIVA	1,67%	2,17%	1,81%
16. ENFERMEDAD ISQUEMICA CORAZON	,83%	,00%	,60%
18. TAQUICARDIA SUPRAVENTICULAR, ARRITMIAS	,83%	2,17%	1,20%
19. ISQUEMIA CEREBRAL	3,33%	2,17%	3,01%
20. HEMORRAGIA CEREBRAL	6,67%	,00%	4,82%
21. VARICES ESOFAGICAS	,83%	,00%	,60%
22. HEMORRAGIA GASTROESOFAGICA		,00%	,00%
27. CIRROSIS ALCOHOLICA	9,17%	4,35%	7,83%
29. DAÑO HEPATICO NO ESPECIFICADO	3,33%	6,52%	4,22%
30. OTRAS CIRROSIS	16,67%	26,09%	19,28%
31. PANCREATIS AGUDA	1,67%	4,35%	2,41%
34. COLELITIASIS	,00%	,00%	,00%
36. PANCREATITIS CRONICA	,83%	2,17%	1,20%
41. RETRASO CRECIMIENTO FETAL	,00%		,00%
44. ACCIDENTES VEHICULOS MOTOR TRAFICO(TRANSITO)	18,33%	13,04%	16,87%
45. OTROS ACCIDENTES VEHICULOS SIN MOTOR	,00%		,00%
46. ACCIDENTES TRANSPORTE POR AGUA	,00%		,00%
47. ACCIDENTES TRANSPORTE AREO Y ESPACIAL	,00%		,00%
49. CAIDAS ACCIDENTALES	3,33%	10,87%	5,42%
50. EXPOSICION A HUMO, FUEGO Y LLAMAS	1,67%	4,35%	2,41%
51. ASPIRACION		2,17%	,60%
52. ARMAS	,00%		,00%
55. ENVENENAMIENTO NO ALCOHOL	2,50%	2,17%	2,41%
56. AHOGAMIENTO Y SUMERSION	2,50%	,00%	1,81%



Universidad de Valladolid



SECRETARÍA  
GENERAL  
DE SANIDAD  
  
DIRECCIÓN GENERAL  
DE SALUD PÚBLICA



Instituto de Estudios de Alcohol y Drogas  
Universidad de Valladolid

57. SUICIDIOS	10,00%	6,52%	9,04%
60. HOMICIDIOS		2,17%	,60%
Total	100,00%	100,00%	100,00%

a CCAA = Baleares





Universidad de Valladolid



SECRETARÍA  
GENERAL  
DE SANIDAD  
  
DIRECCIÓN GENERAL  
DE SALUD PÚBLICA



Instituto de Estudios de Alcohol y Drogas  
Universidad de Valladolid

**CASTILLA LA MANCHA: MUERTES ATRIBUIBLES AL ALCOHOL AÑO 2004(a)**

% de SEXO

	SEXO		
	Hombre	Mujer	Total
01. TUMOR MALIGNO LABIO, CAVIDAD BUCAL, FARINGE	,82%	,00%	,63%
02. TUMOR MALIGNO ESOFAGO	,41%	,00%	,31%
03. TUMOR MALIGNO HIGADO, VIAS BILIARES INTRAHEPATICAS	2,04%	2,67%	2,19%
04. TUMOR MALIGNO LARINGE	1,63%	,00%	1,25%
05. TUMOR MALIGNO MAMA		1,33%	,31%
06. TUMOR MALIGNO PROSTATA	,41%		,31%
08. PSICOSIS ALCOHOLICA		1,33%	,31%
09. SINDROME DEPENDENCIA ALCOHOL	2,04%		1,56%
10. ABUSO ALCOHOL	,41%		,31%
12. DEGENERACION DEL SISTEMA NERVIOSO POR ALCOHOL	,41%		,31%
14. EPILEPSIA	,82%	2,67%	1,25%
15. ENFERMEDAD HIPERTENSIVA	,82%	2,67%	1,25%
16. ENFERMEDAD ISQUEMICA CORAZON	,82%	1,33%	,94%
18. TAQUICARDIA SUPRAVENTRICULAR, ARRITMIAS	,82%	1,33%	,94%
19. ISQUEMIA CEREBRAL	4,08%	1,33%	3,44%
20. HEMORRAGIA CEREBRAL	8,98%	,00%	6,88%
21. VARICES ESOFAGICAS	,82%		,63%
25. HEPATITIS ALCOHOLICA	,41%	1,33%	,63%
27. CIRROSIS ALCOHOLICA	7,35%	1,33%	5,94%
28. INSUFICIENCIA HEPATICA ALCOHOLICA	,41%		,31%
29. DAÑO HEPATICO NO ESPECIFICADO	3,27%		2,50%
30. OTRAS CIRROSIS	16,73%	29,33%	19,69%
31. PANCREATIS AGUDA	3,27%	9,33%	4,69%
34. COLELITIASIS	,00%	,00%	,00%
36. PANCREATITIS CRONICA		1,33%	,31%
37. PSORIASIS	,00%		,00%
43. ACCIDENTES VEHICULOS MOTOR NO TRAFICO(NO TRANSITO)	,41%		,31%
44. ACCIDENTES VEHICULOS MOTOR TRAFICO(TRANSITO)	20,00%	16,00%	19,06%
45. OTROS ACCIDENTES VEHICULOS SIN MOTOR		,00%	,00%
49. CAIDAS ACCIDENTALES	3,27%	5,33%	3,75%
50. EXPOSICION A HUMO, FUEGO Y LLAMAS	,82%	1,33%	,94%
51. ASPIRACION	,41%	1,33%	,63%
52. ARMAS	,00%	,00%	,00%



Universidad de Valladolid



SECRETARÍA  
GENERAL  
DE SANIDAD  
  
DIRECCIÓN GENERAL  
DE SALUD PÚBLICA



Instituto de Estudios de Alcohol y Drogas  
Universidad de Valladolid

53. HIPOTERMIA	,00%		,00%
54. TRAUMATISMOS	,41%		,31%
55. ENVENENAMIENTO NO ALCOHOL	1,63%	1,33%	1,56%
56. AHOGAMIENTO Y SUMERSION	,41%		,31%
57. SUICIDIOS	12,24%	12,00%	12,19%
60. HOMICIDIOS	3,67%	5,33%	4,06%
Total	100,00%	100,00%	100,00%

a CCAA = Castilla La Mancha



Universidad de Valladolid



SECRETARÍA  
GENERAL  
DE SANIDAD  
  
DIRECCIÓN GENERAL  
DE SALUD PÚBLICA



Instituto de Estudios de Alcohol y Drogas  
Universidad de Valladolid

**CASTILLA Y LEÓN: MUERTES ATRIBUIBLES AL ALCOHOL AÑO 2004(a)**

% de SEXO

	SEXO		
	Hombre	Mujer	Total
01. TUMOR MALIGNO LABIO, CAVIDAD BUCAL, FARINGE	1,01%	,00%	,78%
02. TUMOR MALIGNO ESOFAGO	,75%	,00%	,59%
03. TUMOR MALIGNO HIGADO, VIAS BILIARES INTRAHEPATICAS	2,76%	,88%	2,35%
04. TUMOR MALIGNO LARINGE	1,51%	,00%	1,17%
05. TUMOR MALIGNO MAMA		,88%	,20%
06. TUMOR MALIGNO PROSTATA	,50%		,39%
08. PSICOSIS ALCOHOLICA	,75%	,88%	,78%
09. SINDROME DEPENDENCIA ALCOHOL	4,02%	1,77%	3,52%
12. DEGENERACION DEL SISTEMA NERVIOSO POR ALCOHOL	,25%		,20%
14. EPILEPSIA	,75%	1,77%	,98%
15. ENFERMEDAD HIPERTENSIVA	,75%	1,77%	,98%
16. ENFERMEDAD ISQUEMICA CORAZON	,75%		,59%
17. CARDIOMIOPATIA ALCOHOLICA	,75%		,59%
18. TAQUICARDIA SUPRAVENTICULAR, ARRITMIAS	,50%	1,77%	,78%
19. ISQUEMIA CEREBRAL	4,02%	1,77%	3,52%
20. HEMORRAGIA CEREBRAL	6,28%	,88%	5,09%
21. VARICES ESOFAGICAS	,50%	,88%	,59%
22. HEMORRAGIA GASTROESOFAGICA		,00%	,00%
24. HIGADO GRASO	,25%		,20%
25. HEPATITIS ALCOHOLICA	,75%		,59%
27. CIRROSIS ALCOHOLICA	12,81%	9,73%	12,13%
28. INSUFICIENCIA HEPATICA ALCOHOLICA	,50%		,39%
29. DAÑO HEPATICO NO ESPECIFICADO	6,28%	1,77%	5,28%
30. OTRAS CIRROSIS	13,57%	15,93%	14,09%
31. PANCREATIS AGUDA	2,01%	7,96%	3,33%
33. HIPERTENSION PORTAL	,25%		,20%
34. COLELITIASIS	,00%	,00%	,00%
36. PANCREATITIS CRONICA	,50%		,39%
41. RETRASO CRECIMIENTO FETAL	,00%	,00%	,00%
43. ACCIDENTES VEHICULOS MOTOR NO TRAFICO(NO TRANSITO)	,50%	,00%	,39%
44. ACCIDENTES VEHICULOS MOTOR TRAFICO(TRANSITO)	15,83%	16,81%	16,05%
45. OTROS ACCIDENTES VEHICULOS SIN MOTOR	,50%	,00%	,39%
47. ACCIDENTES TRANSPORTE AREO Y ESPACIAL	,00%		,00%



Universidad de Valladolid



SECRETARÍA  
GENERAL  
DE SANIDAD  
  
DIRECCIÓN GENERAL  
DE SALUD PÚBLICA



Instituto de Estudios de Alcohol y Drogas  
Universidad de Valladolid

49. CAIDAS ACCIDENTALES	4,52%	9,73%	5,68%
50. EXPOSICION A HUMO, FUEGO Y LLAMAS	1,26%	4,42%	1,96%
51. ASPIRACION	,50%	1,77%	,78%
53. HIPOTERMIA	,00%	,88%	,20%
54. TRAUMATISMOS	,50%	,00%	,39%
55. ENVENENAMIENTO NO ALCOHOL	1,51%	2,65%	1,76%
56. AHOGAMIENTO Y SUMERSION	1,26%	1,77%	1,37%
57. SUICIDIOS	9,80%	9,73%	9,78%
58. SUICIDIO ENVENENAMIENTO POR ALCOHOL		,88%	,20%
59. MALTRATO NIÑOS	,00%		,00%
60. HOMICIDIOS	1,01%	2,65%	1,37%
Total	100,00%	100,00%	100,00%

a CCAA = Castilla y León



Universidad de Valladolid



SECRETARÍA  
GENERAL  
DE SANIDAD  
  
DIRECCIÓN GENERAL  
DE SALUD PÚBLICA



Instituto de Estudios de Alcohol y Drogas  
Universidad de Valladolid

**C. VALENCIANA: MUERTES ATRIBUIBLES AL ALCOHOL AÑO 2004(a)**

% de SEXO

	SEXO		Total
	Hombre	Mujer	
01. TUMOR MALIGNO LABIO, CAVIDAD BUCAL, FARINGE	,00%		,00%
02. TUMOR MALIGNO ESOFAGO	,00%		,00%
03. TUMOR MALIGNO HIGADO, VIAS BILIARES INTRAHEPATICAS	,17%	,00%	,13%
04. TUMOR MALIGNO LARINGE	,00%	,00%	,00%
08. PSICOSIS ALCOHOLICA	,69%		,50%
09. SINDROME DEPENDENCIA ALCOHOL	3,26%	2,31%	3,01%
10. ABUSO ALCOHOL	,17%	,46%	,25%
11. POLINEUROPATIA ALCOHOLICA	,17%		,13%
12. DEGENERACION DEL SISTEMA NERVIOSO POR ALCOHOL	,34%		,25%
14. EPILEPSIA	,34%	1,39%	,63%
15. ENFERMEDAD HIPERTENSIVA	,00%		,00%
17. CARDIOMIOPATIA ALCOHOLICA	,17%		,13%
18. TAQUICARDIA SUPRAVENTICULAR, ARRITMIAS	,00%		,00%
19. ISQUEMIA CEREBRAL	1,72%	,46%	1,38%
20. HEMORRAGIA CEREBRAL	1,37%		1,00%
21. VARICES ESOFAGICAS	,34%	,00%	,25%
22. HEMORRAGIA GASTROESOFAGICA	,00%	,00%	,00%
25. HEPATITIS ALCOHOLICA	1,03%	1,39%	1,13%
27. CIRROSIS ALCOHOLICA	13,23%	7,41%	11,65%
28. INSUFICIENCIA HEPATICA ALCOHOLICA	,17%		,13%
29. DAÑO HEPATICO NO ESPECIFICADO	4,12%	2,31%	3,63%
30. OTRAS CIRROSIS	23,37%	35,19%	26,57%
31. PANCREATIS AGUDA	2,75%	4,63%	3,26%
33. HIPERTENSION PORTAL		,00%	,00%
34. COLELITIASIS	,00%		,00%
36. PANCREATITIS CRONICA	,34%	,46%	,38%
41. RETRASO CRECIMIENTO FETAL	,00%	,00%	,00%
43. ACCIDENTES VEHICULOS MOTOR NO TRAFICO(NO TRANSITO)	,34%	,00%	,25%
44. ACCIDENTES VEHICULOS MOTOR TRAFICO(TRANSITO)	17,53%	11,11%	15,79%
45. OTROS ACCIDENTES VEHICULOS SIN MOTOR	,52%	,00%	,38%
47. ACCIDENTES TRANSPORTE AREO Y ESPACIAL	,00%		,00%
48. ENVENENAMIENTO POR ALCOHOL	1,55%	,93%	1,38%
49. CAIDAS ACCIDENTALES	5,50%	10,19%	6,77%



Universidad de Valladolid



SECRETARÍA  
GENERAL  
DE SANIDAD  
  
DIRECCIÓN GENERAL  
DE SALUD PÚBLICA



Instituto de Estudios de Alcohol y Drogas  
Universidad de Valladolid

50. EXPOSICION A HUMO, FUEGO Y LLAMAS	1,03%	1,39%	1,13%
51. ASPIRACION	,34%	,46%	,38%
52. ARMAS	,17%		,13%
54. TRAUMATISMOS	,34%		,25%
55. ENVENENAMIENTO NO ALCOHOL	3,78%	4,17%	3,88%
56. AHOGAMIENTO Y SUMERSION	1,72%	1,39%	1,63%
57. SUICIDIOS	10,48%	9,72%	10,28%
58. SUICIDIO ENVENENAMIENTO POR ALCOHOL		,46%	,13%
59. MALTRATO NIÑOS	,00%	,00%	,00%
60. HOMICIDIOS	2,92%	4,17%	3,26%
Total	100,00%	100,00%	100,00%

a CCAA = Comunidad Valenciana



Universidad de Valladolid



SECRETARÍA  
GENERAL  
DE SANIDAD  
  
DIRECCIÓN GENERAL  
DE SALUD PÚBLICA



Instituto de Estudios de Alcohol y Drogas  
Universidad de Valladolid

**C. CANARIA: MUERTES ATRIBUIBLES AL ALCOHOL AÑO 2004(a)**

% de SEXO

	SEXO		Total
	Hombre	Mujer	
01. TUMOR MALIGNO LABIO, CAVIDAD BUCAL, FARINGE	,39%	,00%	,31%
02. TUMOR MALIGNO ESOFAGO	,39%	,00%	,31%
03. TUMOR MALIGNO HIGADO, VIAS BILIARES INTRAHEPATICAS	,79%	,00%	,63%
04. TUMOR MALIGNO LARINGE	,39%	,00%	,31%
06. TUMOR MALIGNO PROSTATA	,00%		,00%
08. PSICOSIS ALCOHOLICA	1,97%	1,54%	1,88%
09. SINDROME DEPENDENCIA ALCOHOL	3,94%	1,54%	3,45%
10. ABUSO ALCOHOL	1,18%		,94%
14. EPILEPSIA	,00%	,00%	,00%
15. ENFERMEDAD HIPERTENSIVA	,39%	,00%	,31%
16. ENFERMEDAD ISQUEMICA CORAZON	,39%		,31%
17. CARDIOMIOPATIA ALCOHOLICA	,79%		,63%
18. TAQUICARDIA SUPRAVENTICULAR, ARRITMIAS	,39%	,00%	,31%
19. ISQUEMIA CEREBRAL	1,57%	,00%	1,25%
20. HEMORRAGIA CEREBRAL	1,57%	,00%	1,25%
25. HEPATITIS ALCOHOLICA	,39%	1,54%	,63%
27. CIRROSIS ALCOHOLICA	17,72%	15,38%	17,24%
28. INSUFICIENCIA HEPATICA ALCOHOLICA	1,18%		,94%
29. DAÑO HEPATICO NO ESPECIFICADO	3,94%	6,15%	4,39%
30. OTRAS CIRROSIS	19,69%	29,23%	21,63%
31. PANCREATIS AGUDA	1,18%	6,15%	2,19%
32. PANCREATIS CRONICA ALCOHOLICA	,39%		,31%
34. COLELITIASIS	,00%		,00%
36. PANCREATITIS CRONICA	,39%		,31%
41. RETRASO CRECIMIENTO FETAL	,00%	,00%	,00%
43. ACCIDENTES VEHICULOS MOTOR NO TRAFICO(NO TRANSITO)	,00%		,00%
44. ACCIDENTES VEHICULOS MOTOR TRAFICO(TRANSITO)	9,45%	10,77%	9,72%
45. OTROS ACCIDENTES VEHICULOS SIN MOTOR	,39%	,00%	,31%
46. ACCIDENTES TRANSPORTE POR AGUA	,00%		,00%
47. ACCIDENTES TRANSPORTE AREO Y ESPACIAL	,00%	,00%	,00%
49. CAIDAS ACCIDENTALES	3,15%	7,69%	4,08%
50. EXPOSICION A HUMO, FUEGO Y LLAMAS	,39%	1,54%	,63%
51. ASPIRACION	,00%		,00%
52. ARMAS	,00%	,00%	,00%



Universidad de Valladolid



SECRETARÍA  
GENERAL  
DE SANIDAD  
  
DIRECCIÓN GENERAL  
DE SALUD PÚBLICA



Instituto de Estudios de Alcohol y Drogas  
Universidad de Valladolid

53. HIPOTERMIA	2,76%		2,19%
54. TRAUMATISMOS	,39%		,31%
55. ENVENENAMIENTO NO ALCOHOL	1,57%	1,54%	1,57%
56. AHOGAMIENTO Y SUMERSION	11,02%	3,08%	9,40%
57. SUICIDIOS	10,24%	10,77%	10,34%
59. MALTRATO NIÑOS		,00%	,00%
60. HOMICIDIOS	1,57%	3,08%	1,88%
Total	100,00%	100,00%	100,00%

a CCAA = Canarias





Universidad de Valladolid



Instituto de Estudios de Alcohol y Drogas  
Universidad de Valladolid

**CANTABRIA: MUERTES ATRIBUIBLES AL ALCOHOL AÑO 2004(a)**

% de SEXO

	SEXO		
	Hombre	Mujer	Total
01. TUMOR MALIGNO LABIO, CAVIDAD BUCAL, FARINGE	3,28%	,00%	2,53%
02. TUMOR MALIGNO ESOFAGO	1,64%	,00%	1,27%
03. TUMOR MALIGNO HIGADO, VIAS BILIARES INTRAHEPATICAS	3,28%	,00%	2,53%
04. TUMOR MALIGNO LARINGE	3,28%		2,53%
05. TUMOR MALIGNO MAMA		,00%	,00%
06. TUMOR MALIGNO PROSTATA	,00%		,00%
09. SINDROME DEPENDENCIA ALCOHOL	4,92%		3,80%
14. EPILEPSIA	,00%	,00%	,00%
15. ENFERMEDAD HIPERTENSIVA	1,64%	,00%	1,27%
16. ENFERMEDAD ISQUEMICA CORAZON	,00%		,00%
18. TAQUICARDIA SUPRAVENTRICULAR, ARRITMIAS	,00%	,00%	,00%
19. ISQUEMIA CEREBRAL	4,92%		3,80%
20. HEMORRAGIA CEREBRAL	8,20%		6,33%
21. VARICES ESOFAGICAS		,00%	,00%
25. HEPATITIS ALCOHOLICA	1,64%		1,27%
27. CIRROSIS ALCOHOLICA	6,56%	16,67%	8,86%
28. INSUFICIENCIA HEPATICA ALCOHOLICA		5,56%	1,27%
29. DAÑO HEPATICO NO ESPECIFICADO	3,28%		2,53%
30. OTRAS CIRROSIS	24,59%	33,33%	26,58%
31. PANCREATIS AGUDA	1,64%	,00%	1,27%
33. HIPERTENSION PORTAL	,00%		,00%
34. COLELITIASIS	,00%	,00%	,00%
36. PANCREATITIS CRONICA		5,56%	1,27%
41. RETRASO CRECIMIENTO FETAL	,00%	,00%	,00%
43. ACCIDENTES VEHICULOS MOTOR NO TRAFICO(NO TRANSITO)	,00%	,00%	,00%
44. ACCIDENTES VEHICULOS MOTOR TRAFICO(TRANSITO)	11,48%	11,11%	11,39%
45. OTROS ACCIDENTES VEHICULOS SIN MOTOR	1,64%	,00%	1,27%
47. ACCIDENTES TRANSPORTE AREO Y ESPACIAL	,00%	,00%	,00%
49. CAIDAS ACCIDENTALES	4,92%	5,56%	5,06%
50. EXPOSICION A HUMO, FUEGO Y LLAMAS	,00%	,00%	,00%
53. HIPOTERMIA		,00%	,00%
54. TRAUMATISMOS	,00%		,00%
55. ENVENENAMIENTO NO ALCOHOL	1,64%	5,56%	2,53%
56. AHOGAMIENTO Y SUMERSION	4,92%		3,80%



Universidad de Valladolid



SECRETARÍA  
GENERAL  
DE SANIDAD  
DIRECCIÓN GENERAL  
DE SALUD PÚBLICA



Instituto de Estudios de Alcohol y Drogas  
Universidad de Valladolid

57. SUICIDIOS	4,92%	11,11%	6,33%
60. HOMICIDIOS	1,64%	5,56%	2,53%
Total	100,00%	100,00%	100,00%

a CCAA = Cantabria



Universidad de Valladolid



SECRETARÍA  
GENERAL  
DE SANIDAD  
  
DIRECCIÓN GENERAL  
DE SALUD PÚBLICA



Instituto de Estudios de Alcohol y Drogas  
Universidad de Valladolid

**CATALUÑA: MUERTES ATRIBUIBLES AL ALCOHOL AÑO 2004(a)**

% de SEXO

	SEXO		Total
	Hombre	Mujer	
01. TUMOR MALIGNO LABIO, CAVIDAD BUCAL, FARINGE	1,23%	,47%	,98%
02. TUMOR MALIGNO ESOFAGO	,78%	,23%	,60%
03. TUMOR MALIGNO HIGADO,VIAS BILIARES INTRAHEPATICAS	2,68%	3,28%	2,87%
04. TUMOR MALIGNO LARINGE	1,23%	,23%	,91%
05. TUMOR MALIGNO MAMA		3,28%	1,06%
06. TUMOR MALIGNO PROSTATATA	,33%		,23%
08. PSICOSIS ALCOHOLICA	,89%	,70%	,83%
09. SINDROME DEPENDENCIA ALCOHOL	3,01%	,47%	2,19%
10. ABUSO ALCOHOL	,22%		,15%
11. POLINEUROPATIA ALCOHOLICA	,22%		,15%
12. DEGENERACION DEL SISTEMA NERVIOSO POR ALCOHOL	,22%		,15%
14. EPILEPSIA	,33%	,70%	,45%
15. ENFERMEDAD HIPERTENSIVA	,89%	5,15%	2,27%
16. ENFERMEDAD ISQUEMICA CORAZON	,67%	1,17%	,83%
17. CARDIOMIOPATIA ALCOHOLICA	,56%	,23%	,45%
18. TAQUICARDIA SUPRAVENTICULAR, ARRITMIAS	,33%	1,87%	,83%
19. ISQUEMIA CEREBRAL	4,13%	3,51%	3,93%
20. HEMORRAGIA CEREBRAL	2,90%	5,15%	3,63%
21. VARICES ESOFAGICAS	,11%	,00%	,08%
22. HEMORRAGIA GASTROESOFAGICA	,00%		,00%
25. HEPATITIS ALCOHOLICA	,78%	1,17%	,91%
27. CIRROSIS ALCOHOLICA	13,39%	8,90%	11,94%
29. DAÑO HEPATICO NO ESPECIFICADO	3,13%	,94%	2,42%
30. OTRAS CIRROSIS	24,55%	29,98%	26,30%
31. PANCREATIS AGUDA	2,34%	4,45%	3,02%
32. PANCREATIS CRONICA ALCOHOLICA	,33%		,23%
34. COLELITIASIS	,00%	,00%	,00%
35. HEPATITIS	,00%	,00%	,00%
36. PANCREATITIS CRONICA	,45%	,23%	,38%
37. PSORIASIS	,00%		,00%
41. RETRASO CRECIMIENTO FETAL	,00%	,00%	,00%
43. ACCIDENTES VEHICULOS MOTOR NO TRAFICO(NO TRANSITO)	,45%	,23%	,38%
44. ACCIDENTES VEHICULOS MOTOR TRAFICO(TRANSITO)	13,28%	7,03%	11,26%



Universidad de Valladolid



SECRETARÍA  
GENERAL  
DE SANIDAD  
  
DIRECCIÓN GENERAL  
DE SALUD PÚBLICA



Instituto de Estudios de Alcohol y Drogas  
Universidad de Valladolid

45. OTROS ACCIDENTES VEHICULOS SIN MOTOR	,89%	,23%	,68%
46. ACCIDENTES TRANSPORTE POR AGUA	,00%		,00%
47. ACCIDENTES TRANSPORTE AREO Y ESPACIAL		,00%	,00%
48. ENVENENAMIENTO POR ALCOHOL	,22%		,15%
49. CAIDAS ACCIDENTALES	3,79%	8,67%	5,37%
50. EXPOSICION A HUMO, FUEGO Y LLAMAS	,67%	,94%	,76%
51. ASPIRACION	,22%	,23%	,23%
52. ARMAS	,11%		,08%
53. HIPOTERMIA	,11%		,08%
54. TRAUMATISMOS	,11%	,00%	,08%
55. ENVENENAMIENTO NO ALCOHOL	1,79%	1,41%	1,66%
56. AHOGAMIENTO Y SUMERSION	1,56%	,47%	1,21%
57. SUICIDIOS	9,26%	6,56%	8,39%
59. MALTRATO NIÑOS	,00%		,00%
60. HOMICIDIOS	1,79%	2,11%	1,89%
Total	100,00%	100,00%	100,00%

a CCAA = Cataluña



Universidad de Valladolid



SECRETARÍA  
GENERAL  
DE SANIDAD  
  
DIRECCIÓN GENERAL  
DE SALUD PÚBLICA



Instituto de Estudios de Alcohol y Drogas  
Universidad de Valladolid

**CEUTA: MUERTES ATRIBUIBLES AL ALCOHOL AÑO 2004(a)**

% de SEXO

	SEXO		Total
	Hombre	Mujer	
01. TUMOR MALIGNO LABIO, CAVIDAD BUCAL, FARINGE	,00%	.	,00%
03. TUMOR MALIGNO HIGADO,VIAS BILIARES INTRAHEPATICAS	,00%	.	,00%
04. TUMOR MALIGNO LARINGE	,00%	.	,00%
05. TUMOR MALIGNO MAMA	.	.	,00%
06. TUMOR MALIGNO PROSTATA	,00%	.	,00%
10. ABUSO ALCOHOL	16,67%	.	16,67%
15. ENFERMEDAD HIPERTENSIVA	,00%	.	,00%
18. TAQUICARDIA SUPRAVENTRICULAR, ARRITMIAS	,00%	.	,00%
19. ISQUEMIA CEREBRAL	,00%	.	,00%
20. HEMORRAGIA CEREBRAL	,00%	.	,00%
30. OTRAS CIRROSIS	33,33%	.	33,33%
41. RETRASO CRECIMIENTO FETAL	,00%	.	,00%
44. ACCIDENTES VEHICULOS MOTOR TRAFICO(TRANSITO)	33,33%	.	33,33%
55. ENVENENAMIENTO NO ALCOHOL	.	.	,00%
56. AHOGAMIENTO Y SUMERSION	,00%	.	,00%
57. SUICIDIOS	,00%	.	,00%
60. HOMICIDIOS	16,67%	.	16,67%
Total	100,00%	.	100,00%

a CCAA = Ceuta



Universidad de Valladolid



SECRETARÍA  
GENERAL  
DE SANIDAD  
  
DIRECCIÓN GENERAL  
DE SALUD PÚBLICA



Instituto de Estudios de Alcohol y Drogas  
Universidad de Valladolid

**EXTREMADURA: MUERTES ATRIBUIBLES AL ALCOHOL AÑO 2004(a)**

% de SEXO

	SEXO		
	Hombre	Mujer	Total
01. TUMOR MALIGNO LABIO, CAVIDAD BUCAL, FARINGE	1,27%	,00%	1,02%
02. TUMOR MALIGNO ESOFAGO	,64%	,00%	,51%
03. TUMOR MALIGNO HIGADO,VIAS BILIARES INTRAHEPATICAS	3,18%	2,50%	3,05%
04. TUMOR MALIGNO LARINGE	2,55%	,00%	2,03%
05. TUMOR MALIGNO MAMA		2,50%	,51%
06. TUMOR MALIGNO PROSTATA	,64%		,51%
08. PSICOSIS ALCOHOLICA	1,91%		1,52%
09. SINDROME DEPENDENCIA ALCOHOL	4,46%		3,55%
12. DEGENERACION DEL SISTEMA NERVIOSO POR ALCOHOL	,64%		,51%
14. EPILEPSIA	,00%	2,50%	,51%
15. ENFERMEDAD HIPERTENSIVA	1,27%	2,50%	1,52%
16. ENFERMEDAD ISQUEMICA CORAZON	1,27%		1,02%
18. TAQUICARDIA SUPRAVENTICULAR, ARRITMIAS	,64%	2,50%	1,02%
19. ISQUEMIA CEREBRAL	8,92%	2,50%	7,61%
20. HEMORRAGIA CEREBRAL	8,92%	2,50%	7,61%
21. VARICES ESOFAGICAS	2,55%	2,50%	2,54%
27. CIRROSIS ALCOHOLICA	6,37%	2,50%	5,58%
29. DAÑO HEPATICO NO ESPECIFICADO	3,18%		2,54%
30. OTRAS CIRROSIS	12,10%	25,00%	14,72%
31. PANCREATIS AGUDA	3,82%	10,00%	5,08%
32. PANCREATIS CRONICA ALCOHOLICA	,64%		,51%
33. HIPERTENSION PORTAL	,00%		,00%
34. COLELITIASIS	,00%	,00%	,00%
41. RETRASO CRECIMIENTO FETAL	,00%		,00%
43. ACCIDENTES VEHICULOS MOTOR NO TRAFICO(NO TRANSITO)	,00%		,00%
44. ACCIDENTES VEHICULOS MOTOR TRAFICO(TRANSITO)	18,47%	20,00%	18,78%
45. OTROS ACCIDENTES VEHICULOS SIN MOTOR	1,27%	2,50%	1,52%
49. CAIDAS ACCIDENTALES	1,27%	5,00%	2,03%
50. EXPOSICION A HUMO, FUEGO Y LLAMAS	,64%		,51%
51. ASPIRACION		,00%	,00%
53. HIPOTERMIA		,00%	,00%
55. ENVENENAMIENTO NO ALCOHOL	,64%	2,50%	1,02%
56. AHOGAMIENTO Y SUMERSION	,64%	,00%	,51%



Universidad de Valladolid



SECRETARÍA  
GENERAL  
DE SANIDAD  
  
DIRECCIÓN GENERAL  
DE SALUD PÚBLICA



Instituto de Estudios de Alcohol y Drogas  
Universidad de Valladolid

57. SUICIDIOS	10,83%	12,50%	11,17%
60. HOMICIDIOS	1,27%	,00%	1,02%
Total	100,00%	100,00%	100,00%

a CCAA = Extremadura



Universidad de Valladolid



SECRETARÍA  
GENERAL  
DE SANIDAD  
  
DIRECCIÓN GENERAL  
DE SALUD PÚBLICA



Instituto de Estudios de Alcohol y Drogas  
Universidad de Valladolid

**GALICIA: MUERTES ATRIBUIBLES AL ALCOHOL AÑO 2004(a)**

% de SEXO

	SEXO		
	Hombre	Mujer	Total
01. TUMOR MALIGNO LABIO, CAVIDAD BUCAL, FARINGE	2,23%	,00%	1,69%
02. TUMOR MALIGNO ESOFAGO	1,62%	,00%	1,23%
03. TUMOR MALIGNO HIGADO, VIAS BILIARES INTRAHEPATICAS	4,05%	1,94%	3,54%
04. TUMOR MALIGNO LARINGE	2,43%	,00%	1,85%
05. TUMOR MALIGNO MAMA		1,94%	,46%
06. TUMOR MALIGNO PROSTATA	,61%		,46%
08. PSICOSIS ALCOHOLICA	1,82%	,65%	1,54%
09. SINDROME DEPENDENCIA ALCOHOL	4,25%	1,94%	3,70%
10. ABUSO ALCOHOL	,20%		,15%
12. DEGENERACION DEL SISTEMA NERVIOSO POR ALCOHOL	,20%		,15%
14. EPILEPSIA	,81%	1,29%	,92%
15. ENFERMEDAD HIPERTENSIVA	1,42%	3,87%	2,00%
16. ENFERMEDAD ISQUEMICA CORAZON	1,01%	,65%	,92%
18. TAQUICARDIA SUPRAVENTICULAR, ARRITMIAS	,20%	,65%	,31%
19. ISQUEMIA CEREBRAL	5,47%	3,87%	5,08%
20. HEMORRAGIA CEREBRAL	6,48%	,00%	4,93%
21. VARICES ESOFAGICAS	,20%	,00%	,15%
25. HEPATITIS ALCOHOLICA	,20%	1,94%	,62%
27. CIRROSIS ALCOHOLICA	8,70%	11,61%	9,40%
28. INSUFICIENCIA HEPATICA ALCOHOLICA	5,67%	5,16%	5,55%
30. OTRAS CIRROSIS	10,12%	16,77%	11,71%
31. PANCREATIS AGUDA	1,82%	3,87%	2,31%
32. PANCREATIS CRONICA ALCOHOLICA	,20%		,15%
33. HIPERTENSION PORTAL	,00%	,00%	,00%
34. COLELITIASIS	,00%	,00%	,00%
35. HEPATITIS	,00%		,00%
36. PANCREATITIS CRONICA	,40%		,31%
37. PSORIASIS	,00%		,00%
41. RETRASO CRECIMIENTO FETAL	,00%	,00%	,00%
43. ACCIDENTES VEHICULOS MOTOR NO TRAFICO(NO TRANSITO)	,61%	,65%	,62%
44. ACCIDENTES VEHICULOS MOTOR TRAFICO(TRANSITO)	14,17%	12,90%	13,87%
45. OTROS ACCIDENTES VEHICULOS SIN MOTOR	,20%		,15%
46. ACCIDENTES TRANSPORTE POR AGUA	,61%		,46%





Universidad de Valladolid



SECRETARÍA  
GENERAL  
DE SANIDAD  
  
DIRECCIÓN GENERAL  
DE SALUD PÚBLICA



Instituto de Estudios de Alcohol y Drogas  
Universidad de Valladolid

47. ACCIDENTES TRANSPORTE AREO Y ESPACIAL	,20%		,15%
48. ENVENENAMIENTO POR ALCOHOL	,40%		,31%
49. CAIDAS ACCIDENTALES	6,48%	10,32%	7,40%
50. EXPOSICION A HUMO, FUEGO Y LLAMAS	,61%	3,23%	1,23%
51. ASPIRACION	,40%	,65%	,46%
52. ARMAS	,20%		,15%
53. HIPOTERMIA	,40%		,31%
54. TRAUMATISMOS	,20%		,15%
55. ENVENENAMIENTO NO ALCOHOL	1,82%	,65%	1,54%
56. AHOGAMIENTO Y SUMERSION	2,23%	1,94%	2,16%
57. SUICIDIOS	10,32%	11,61%	10,63%
60. HOMICIDIOS	1,01%	1,94%	1,23%
Total	100,00%	100,00%	100,00%

a CCAA = Galicia



Universidad de Valladolid



SECRETARÍA  
GENERAL  
DE SANIDAD  
  
DIRECCIÓN GENERAL  
DE SALUD PÚBLICA



Instituto de Estudios de Alcohol y Drogas  
Universidad de Valladolid

**LA RIOJA: MUERTES ATRIBUIBLES AL ALCOHOL AÑO 2004(a)**

% de SEXO

	SEXO		Total
	Hombre	Mujer	
01. TUMOR MALIGNO LABIO, CAVIDAD BUCAL, FARINGE	,00%	,00%	,00%
02. TUMOR MALIGNO ESOFAGO	,00%	,00%	,00%
03. TUMOR MALIGNO HIGADO, VIAS BILIARES INTRAHEPATICAS	2,27%	,00%	1,75%
04. TUMOR MALIGNO LARINGE	,00%	,00%	,00%
05. TUMOR MALIGNO MAMA		,00%	,00%
06. TUMOR MALIGNO PROSTATA	,00%		,00%
09. SINDROME DEPENDENCIA ALCOHOL	6,82%		5,26%
14. EPILEPSIA	,00%	,00%	,00%
15. ENFERMEDAD HIPERTENSIVA	,00%	,00%	,00%
16. ENFERMEDAD ISQUEMICA CORAZON	,00%		,00%
17. CARDIOMIOPATIA ALCOHOLICA	2,27%		1,75%
18. TAQUICARDIA SUPRAVENTRICULAR, ARRITMIAS	,00%	,00%	,00%
19. ISQUEMIA CEREBRAL	2,27%	,00%	1,75%
20. HEMORRAGIA CEREBRAL	4,55%	,00%	3,51%
21. VARICES ESOFAGICAS	,00%		,00%
25. HEPATITIS ALCOHOLICA	2,27%		1,75%
27. CIRROSIS ALCOHOLICA	6,82%		5,26%
29. DAÑO HEPATICO NO ESPECIFICADO	9,09%		7,02%
30. OTRAS CIRROSIS	13,64%	23,08%	15,79%
31. PANCREATIS AGUDA	2,27%	,00%	1,75%
34. COLELITIASIS	,00%	,00%	,00%
41. RETRASO CRECIMIENTO FETAL	,00%	,00%	,00%
43. ACCIDENTES VEHICULOS MOTOR NO TRAFICO(NO TRANSITO)	2,27%		1,75%
44. ACCIDENTES VEHICULOS MOTOR TRAFICO(TRANSITO)	18,18%	15,38%	17,54%
45. OTROS ACCIDENTES VEHICULOS SIN MOTOR	,00%	,00%	,00%
49. CAIDAS ACCIDENTALES	9,09%	46,15%	17,54%
50. EXPOSICION A HUMO, FUEGO Y LLAMAS	,00%		,00%
51. ASPIRACION		,00%	,00%
54. TRAUMATISMOS		,00%	,00%
55. ENVENENAMIENTO NO ALCOHOL	2,27%	7,69%	3,51%
56. AHOGAMIENTO Y SUMERSION	2,27%	,00%	1,75%
57. SUICIDIOS	9,09%	7,69%	8,77%
58. SUICIDIO ENVENENAMIENTO POR ALCOHOL	4,55%		3,51%



Universidad de Valladolid



SECRETARÍA  
GENERAL  
DE SANIDAD  
  
DIRECCIÓN GENERAL  
DE SALUD PÚBLICA



Instituto de Estudios de Alcohol y Drogas  
Universidad de Valladolid

---

60. HOMICIDIOS	,00%	,00%	,00%
Total	100,00%	100,00%	100,00%

---



---

a CCAA = La Rioja



Universidad de Valladolid



SECRETARÍA  
GENERAL  
DE SANIDAD  
  
DIRECCIÓN GENERAL  
DE SALUD PÚBLICA



Instituto de Estudios de Alcohol y Drogas  
Universidad de Valladolid

**C. MADRID: MUERTES ATRIBUIBLES AL ALCOHOL AÑO 2004(a)**

% de SEXO

	SEXO		
	Hombre	Mujer	Total
01. TUMOR MALIGNO LABIO, CAVIDAD BUCAL, FARINGE	,39%	,00%	,26%
02. TUMOR MALIGNO ESOFAGO	,39%	,00%	,26%
03. TUMOR MALIGNO HIGADO,VIAS BILIARES INTRAHEPATICAS	1,37%	1,22%	1,32%
04. TUMOR MALIGNO LARINGE	,59%	,00%	,40%
05. TUMOR MALIGNO MAMA		,81%	,26%
06. TUMOR MALIGNO PROSTATA	,20%		,13%
08. PSICOSIS ALCOHOLICA	,98%		,66%
09. SINDROME DEPENDENCIA ALCOHOL	2,55%	1,63%	2,25%
14. EPILEPSIA	,39%	1,22%	,66%
15. ENFERMEDAD HIPERTENSIVA	,39%	1,22%	,66%
16. ENFERMEDAD ISQUEMICA CORAZON	,39%		,26%
17. CARDIOMIOPATIA ALCOHOLICA	,20%		,13%
18. TAQUICARDIA SUPRAVENTICULAR, ARRITMIAS	,00%	,41%	,13%
19. ISQUEMIA CEREBRAL	1,57%	1,22%	1,46%
20. HEMORRAGIA CEREBRAL	2,35%	,81%	1,85%
21. VARICES ESOFAGICAS	,39%	,41%	,40%
25. HEPATITIS ALCOHOLICA	1,76%	,81%	1,46%
27. CIRROSIS ALCOHOLICA	4,31%	2,44%	3,70%
28. INSUFICIENCIA HEPATICA ALCOHOLICA	,39%		,26%
29. DAÑO HEPATICO NO ESPECIFICADO	6,08%	2,85%	5,03%
30. OTRAS CIRROSIS	25,88%	28,86%	26,85%
31. PANCREATIS AGUDA	2,94%	6,91%	4,23%
33. HIPERTENSION PORTAL	,20%	,41%	,26%
34. COLELITIASIS	,00%	,00%	,00%
35. HEPATITIS	,00%	,00%	,00%
36. PANCREATITIS CRONICA	,20%	,41%	,26%
40. ABORTO ESPONTANEO		,00%	,00%
41. RETRASO CRECIMIENTO FETAL	,00%	,00%	,00%
43. ACCIDENTES VEHICULOS MOTOR NO TRAFICO(NO TRANSITO)	,20%		,13%
44. ACCIDENTES VEHICULOS MOTOR TRAFICO(TRANSITO)	12,16%	8,94%	11,11%
45. OTROS ACCIDENTES VEHICULOS SIN MOTOR	,39%	,41%	,40%
46. ACCIDENTES TRANSPORTE POR AGUA	,00%		,00%
47. ACCIDENTES TRANSPORTE AREO Y ESPACIAL	,20%		,13%
48. ENVENENAMIENTO POR ALCOHOL	,20%		,13%



Universidad de Valladolid



SECRETARÍA  
GENERAL  
DE SANIDAD  
  
DIRECCIÓN GENERAL  
DE SALUD PÚBLICA



Instituto de Estudios de Alcohol y Drogas  
Universidad de Valladolid

49. CAIDAS ACCIDENTALES	5,49%	10,98%	7,28%
50. EXPOSICION A HUMO, FUEGO Y LLAMAS	,78%	,41%	,66%
51. ASPIRACION	,20%	,81%	,40%
52. ARMAS	,20%		,13%
53. HIPOTERMIA	,00%		,00%
54. TRAUMATISMOS	,00%	,00%	,00%
55. ENVENENAMIENTO NO ALCOHOL	1,96%	1,63%	1,85%
56. AHOGAMIENTO Y SUMERSION	1,57%	,81%	1,32%
57. SUICIDIOS	9,80%	7,72%	9,13%
59. MALTRATO NIÑOS	,00%	,00%	,00%
60. HOMICIDIOS	12,94%	16,67%	14,15%
Total	100,00%	100,00 %	100,00%

a CCAA = Madrid



Universidad de Valladolid



Instituto de Estudios de Alcohol y Drogas  
Universidad de Valladolid

**MELILLA: MUERTES ATRIBUIBLES AL ALCOHOL AÑO 2004(a)**

% de SEXO

	SEXO		Total
	Hombre	Mujer	
01. TUMOR MALIGNO LABIO, CAVIDAD BUCAL, FARINGE	,00%	.	,00%
02. TUMOR MALIGNO ESOFAGO	,00%	.	,00%
03. TUMOR MALIGNO HIGADO, VIAS BILIARES INTRAHEPATICAS	,00%	.	,00%
04. TUMOR MALIGNO LARINGE	,00%	.	,00%
05. TUMOR MALIGNO MAMA	.	.	,00%
06. TUMOR MALIGNO PROSTATA	,00%	.	,00%
14. EPILEPSIA	,00%	.	,00%
15. ENFERMEDAD HIPERTENSIVA	,00%	.	,00%
19. ISQUEMIA CEREBRAL	.	.	,00%
20. HEMORRAGIA CEREBRAL	,00%	.	,00%
30. OTRAS CIRROSIS	100,00%	.	100,00%
31. PANCREATIS AGUDA	,00%	.	,00%
43. ACCIDENTES VEHICULOS MOTOR NO TRAFICO(NO TRANSITO)	,00%	.	,00%
44. ACCIDENTES VEHICULOS MOTOR TRAFICO(TRANSITO)	,00%	.	,00%
50. EXPOSICION A HUMO, FUEGO Y LLAMAS	,00%	.	,00%
52. ARMAS	,00%	.	,00%
55. ENVENENAMIENTO NO ALCOHOL	,00%	.	,00%
56. AHOGAMIENTO Y SUMERSION	,00%	.	,00%
57. SUICIDIOS	,00%	.	,00%
60. HOMICIDIOS	.	.	,00%
Total	100,00%	.	100,00%

a CCAA = Melilla



Universidad de Valladolid



SECRETARÍA  
GENERAL  
DE SANIDAD  
  
DIRECCIÓN GENERAL  
DE SALUD PÚBLICA



Instituto de Estudios de Alcohol y Drogas  
Universidad de Valladolid

**MURCIA: MUERTES ATRIBUIBLES AL ALCOHOL AÑO 2004(a)**

% de SEXO

	SEXO		Total
	Hombre	Mujer	
01. TUMOR MALIGNO LABIO, CAVIDAD BUCAL, FARINGE	1,86%	,00%	1,45%
02. TUMOR MALIGNO ESOFAGO	1,40%	,00%	1,09%
03. TUMOR MALIGNO HIGADO, VIAS BILIARES INTRAHEPATICAS	2,79%	1,67%	2,55%
04. TUMOR MALIGNO LARINGE	2,33%	,00%	1,82%
05. TUMOR MALIGNO MAMA		1,67%	,36%
06. TUMOR MALIGNO PROSTATATA	,47%		,36%
08. PSICOSIS ALCOHOLICA	,47%		,36%
09. SINDROME DEPENDENCIA ALCOHOL	,93%	1,67%	1,09%
14. EPILEPSIA	,47%	1,67%	,73%
15. ENFERMEDAD HIPERTENSIVA	1,40%	3,33%	1,82%
16. ENFERMEDAD ISQUEMICA CORAZON	1,40%	,00%	1,09%
18. TAQUICARDIA SUPRAVENTRICULAR, ARRITMIAS	,93%	3,33%	1,45%
19. ISQUEMIA CEREBRAL	4,19%	1,67%	3,64%
20. HEMORRAGIA CEREBRAL	7,44%	1,67%	6,18%
21. VARICES ESOFAGICAS		,00%	,00%
25. HEPATITIS ALCOHOLICA	,93%		,73%
27. CIRROSIS ALCOHOLICA	9,30%	5,00%	8,36%
29. DAÑO HEPATICO NO ESPECIFICADO	2,33%		1,82%
30. OTRAS CIRROSIS	16,28%	30,00%	19,27%
31. PANCREATIS AGUDA	1,86%	5,00%	2,55%
33. HIPERTENSION PORTAL	,00%		,00%
34. COLELITIASIS	,00%	,00%	,00%
36. PANCREATITIS CRONICA	,47%	1,67%	,73%
41. RETRASO CRECIMIENTO FETAL	,00%	,00%	,00%
43. ACCIDENTES VEHICULOS MOTOR NO TRAFICO(NO TRANSITO)	,47%		,36%
44. ACCIDENTES VEHICULOS MOTOR TRAFICO(TRANSITO)	20,00%	13,33%	18,55%
45. OTROS ACCIDENTES VEHICULOS SIN MOTOR	,47%		,36%
46. ACCIDENTES TRANSPORTE POR AGUA	,00%		,00%
49. CAIDAS ACCIDENTALES	5,12%	10,00%	6,18%
50. EXPOSICION A HUMO, FUEGO Y LLAMAS	1,40%	,00%	1,09%
51. ASPIRACION	,47%	,00%	,36%
52. ARMAS	,00%		,00%
54. TRAUMATISMOS	,00%		,00%
55. ENVENENAMIENTO NO ALCOHOL	1,86%	1,67%	1,82%



Universidad de Valladolid



SECRETARÍA  
GENERAL  
DE SANIDAD  
  
DIRECCIÓN GENERAL  
DE SALUD PÚBLICA



Instituto de Estudios de Alcohol y Drogas  
Universidad de Valladolid

56. AHOGAMIENTO Y SUMERSION	2,33%	1,67%	2,18%
57. SUICIDIOS	10,23%	10,00%	10,18%
58. SUICIDIO ENVENENAMIENTO POR ALCOHOL		1,67%	,36%
60. HOMICIDIOS	,47%	3,33%	1,09%
Total	100,00%	100,00%	100,00%

a CCAA = Murcia





Universidad de Valladolid



SECRETARÍA  
GENERAL  
DE SANIDAD  
  
DIRECCIÓN GENERAL  
DE SALUD PÚBLICA



Instituto de Estudios de Alcohol y Drogas  
Universidad de Valladolid

**NAVARRA: MUERTES ATRIBUIBLES AL ALCOHOL AÑO 2004(a)**

% de SEXO

	SEXO		Total
	Hombre	Mujer	
01. TUMOR MALIGNO LABIO, CAVIDAD BUCAL, FARINGE	1,35%	,00%	,88%
02. TUMOR MALIGNO ESOFAGO	1,35%	,00%	,88%
03. TUMOR MALIGNO HIGADO,VIAS BILIARES INTRAHEPATICAS	2,70%	2,50%	2,63%
04. TUMOR MALIGNO LARINGE	1,35%	,00%	,88%
05. TUMOR MALIGNO MAMA		2,50%	,88%
06. TUMOR MALIGNO PROSTATA	,00%		,00%
08. PSICOSIS ALCOHOLICA	1,35%	2,50%	1,75%
10. ABUSO ALCOHOL	2,70%		1,75%
14. EPILEPSIA		,00%	,00%
15. ENFERMEDAD HIPERTENSIVA	1,35%	2,50%	1,75%
16. ENFERMEDAD ISQUEMICA CORAZON	1,35%	,00%	,88%
18. TAQUICARDIA SUPRAVENTRICULAR, ARRITMIAS	,00%	2,50%	,88%
19. ISQUEMIA CEREBRAL	4,05%	2,50%	3,51%
20. HEMORRAGIA CEREBRAL	5,41%	2,50%	4,39%
25. HEPATITIS ALCOHOLICA	2,70%	2,50%	2,63%
27. CIRROSIS ALCOHOLICA	5,41%	10,00%	7,02%
29. DAÑO HEPATICO NO ESPECIFICADO	2,70%		1,75%
30. OTRAS CIRROSIS	12,16%	10,00%	11,40%
31. PANCREATIS AGUDA	4,05%	5,00%	4,39%
32. PANCREATIS CRONICA ALCOHOLICA	1,35%		,88%
34. COLELITIASIS	,00%	,00%	,00%
35. HEPATITIS	,00%	,00%	,00%
36. PANCREATITIS CRONICA	1,35%		,88%
41. RETRASO CRECIMIENTO FETAL	,00%	,00%	,00%
44. ACCIDENTES VEHICULOS MOTOR TRAFICO(TRANSITO)	18,92%	17,50%	18,42%
45. OTROS ACCIDENTES VEHICULOS SIN MOTOR	,00%	,00%	,00%
48. ENVENENAMIENTO POR ALCOHOL	1,35%	2,50%	1,75%
49. CAIDAS ACCIDENTALES	9,46%	25,00%	14,91%
50. EXPOSICION A HUMO, FUEGO Y LLAMAS	,00%	,00%	,00%
51. ASPIRACION	,00%	,00%	,00%
54. TRAUMATISMOS	,00%		,00%
55. ENVENENAMIENTO NO ALCOHOL	4,05%	,00%	2,63%
56. AHOGAMIENTO Y SUMERSION	1,35%		,88%
57. SUICIDIOS	12,16%	10,00%	11,40%



Universidad de Valladolid



SECRETARÍA  
GENERAL  
DE SANIDAD  
  
DIRECCIÓN GENERAL  
DE SALUD PÚBLICA



Instituto de Estudios de Alcohol y Drogas  
Universidad de Valladolid

60. HOMICIDIOS	,00%	,00%	,00%
Total	100,00%	100,00%	100,00%

a CCAA = Navarra



Universidad de Valladolid



SECRETARÍA  
GENERAL  
DE SANIDAD  
  
DIRECCIÓN GENERAL  
DE SALUD PÚBLICA



Instituto de Estudios de Alcohol y Drogas  
Universidad de Valladolid

**PAIS VASCO: MUERTES ATRIBUIBLES AL ALCOHOL AÑO 2004(a)**

% de SEXO

	SEXO		
	Hombre	Mujer	Total
01. TUMOR MALIGNO LABIO, CAVIDAD BUCAL, FARINGE	2,49%	,91%	2,12%
02. TUMOR MALIGNO ESOFAGO	1,93%	,00%	1,48%
03. TUMOR MALIGNO HIGADO, VIAS BILIARES INTRAHEPATICAS	3,59%	2,73%	3,39%
04. TUMOR MALIGNO LARINGE	2,76%	,00%	2,12%
05. TUMOR MALIGNO MAMA		2,73%	,64%
06. TUMOR MALIGNO PROSTATA	,55%		,42%
08. PSICOSIS ALCOHOLICA	,55%	,91%	,64%
09. SINDROME DEPENDENCIA ALCOHOL	1,38%	,91%	1,27%
10. ABUSO ALCOHOL	,28%		,21%
12. DEGENERACION DEL SISTEMA NERVIOSO POR ALCOHOL	,55%		,42%
14. EPILEPSIA	,55%	,91%	,64%
15. ENFERMEDAD HIPERTENSIVA	2,21%	5,45%	2,97%
16. ENFERMEDAD ISQUEMICA CORAZON	,83%	,91%	,85%
17. CARDIOMIOPATIA ALCOHOLICA	,83%		,64%
18. TAQUICARDIA SUPRAVENTRICULAR, ARRITMIAS	,55%	1,82%	,85%
19. ISQUEMIA CEREBRAL	4,97%	2,73%	4,45%
20. HEMORRAGIA CEREBRAL	9,94%	2,73%	8,26%
21. VARICES ESOFAGICAS		,00%	,00%
22. HEMORRAGIA GASTROESOFAGICA		,00%	,00%
27. CIRROSIS ALCOHOLICA	6,91%	5,45%	6,57%
28. INSUFICIENCIA HEPATICA ALCOHOLICA	,28%		,21%
29. DAÑO HEPATICO NO ESPECIFICADO	3,59%	,91%	2,97%
30. OTRAS CIRROSIS	21,55%	25,45%	22,46%
31. PANCREATIS AGUDA	1,66%	5,45%	2,54%
33. HIPERTENSION PORTAL	,28%		,21%
34. COLELITIASIS	,00%	,00%	,00%
35. HEPATITIS	,00%		,00%
41. RETRASO CRECIMIENTO FETAL	,00%	,00%	,00%
43. ACCIDENTES VEHICULOS MOTOR NO TRAFICO(NO TRANSITO)	,28%		,21%
44. ACCIDENTES VEHICULOS MOTOR TRAFICO(TRANSITO)	9,94%	8,18%	9,53%
45. OTROS ACCIDENTES VEHICULOS SIN MOTOR	,28%	,00%	,21%
48. ENVENENAMIENTO POR ALCOHOL	,55%	2,73%	1,06%
49. CAIDAS ACCIDENTALES	6,08%	10,91%	7,20%



Universidad de Valladolid



SECRETARÍA  
GENERAL  
DE SANIDAD  
  
DIRECCIÓN GENERAL  
DE SALUD PÚBLICA



Instituto de Estudios de Alcohol y Drogas  
Universidad de Valladolid

50. EXPOSICION A HUMO, FUEGO Y LLAMAS	,55%	1,82%	,85%
51. ASPIRACION	,28%	,91%	,42%
52. ARMAS	,00%		,00%
53. HIPOTERMIA	,28%	,00%	,21%
55. ENVENENAMIENTO NO ALCOHOL	2,21%	1,82%	2,12%
56. AHOGAMIENTO Y SUMERSION	2,49%	1,82%	2,33%
57. SUICIDIOS	8,01%	9,09%	8,26%
58. SUICIDIO ENVENENAMIENTO POR ALCOHOL	,28%		,21%
59. MALTRATO NIÑOS	,00%		,00%
60. HOMICIDIOS	,55%	2,73%	1,06%
Total	100,00%	100,00%	100,00%

a CCAA = País Vasco



Universidad de Valladolid



SECRETARÍA  
GENERAL  
DE SANIDAD  
  
DIRECCIÓN GENERAL  
DE SALUD PÚBLICA



Instituto de Estudios de Alcohol y Drogas  
Universidad de Valladolid

**EXTRANJEROS: MUERTES ATRIBUIBLES AL ALCOHOL AÑO 2004(a)**

% de SEXO

	SEXO		Total
	Hombre	Mujer	
01. TUMOR MALIGNO LABIO, CAVIDAD BUCAL, FARINGE	,00%		,00%
02. TUMOR MALIGNO ESOFAGO	,00%	,00%	,00%
03. TUMOR MALIGNO HIGADO, VIAS BILIARES INTRAHEPATICAS	,00%	,00%	,00%
04. TUMOR MALIGNO LARINGE	,00%		,00%
05. TUMOR MALIGNO MAMA		,00%	,00%
06. TUMOR MALIGNO PROSTATA	,00%		,00%
08. PSICOSIS ALCOHOLICA	,78%		,63%
09. SINDROME DEPENDENCIA ALCOHOL	3,13%	3,13%	3,13%
10. ABUSO ALCOHOL	3,13%		2,50%
14. EPILEPSIA	,00%		,00%
15. ENFERMEDAD HIPERTENSIVA	,00%	,00%	,00%
16. ENFERMEDAD ISQUEMICA CORAZON	,78%	,00%	,63%
17. CARDIOMIOPATIA ALCOHOLICA	,78%		,63%
18. TAQUICARDIA SUPRAVENTRICULAR, ARRITMIAS	,00%	,00%	,00%
19. ISQUEMIA CEREBRAL	,78%	,00%	,63%
20. HEMORRAGIA CEREBRAL	2,34%	,00%	1,88%
21. VARICES ESOFAGICAS	,00%		,00%
25. HEPATITIS ALCOHOLICA	,78%		,63%
27. CIRROSIS ALCOHOLICA	1,56%		1,25%
28. INSUFICIENCIA HEPATICA ALCOHOLICA	,78%		,63%
29. DAÑO HEPATICO NO ESPECIFICADO	,78%		,63%
30. OTRAS CIRROSIS	6,25%	12,50%	7,50%
31. PANCREATIS AGUDA	,78%	3,13%	1,25%
34. COLELITIASIS	,00%		,00%
41. RETRASO CRECIMIENTO FETAL	,00%	,00%	,00%
43. ACCIDENTES VEHICULOS MOTOR NO TRAFICO(NO TRANSITO)	,00%		,00%
44. ACCIDENTES VEHICULOS MOTOR TRAFICO(TRANSITO)	35,94%	34,38%	35,63%
45. OTROS ACCIDENTES VEHICULOS SIN MOTOR	,78%	3,13%	1,25%
46. ACCIDENTES TRANSPORTE POR AGUA	1,56%		1,25%
47. ACCIDENTES TRANSPORTE AREO Y ESPACIAL	,00%	,00%	,00%
48. ENVENENAMIENTO POR ALCOHOL		6,25%	1,25%
49. CAIDAS ACCIDENTALES	5,47%	9,38%	6,25%
50. EXPOSICION A HUMO, FUEGO Y LLAMAS	,00%	3,13%	,63%
51. ASPIRACION	,78%	,00%	,63%



Universidad de Valladolid



SECRETARÍA  
GENERAL  
DE SANIDAD  
  
DIRECCIÓN GENERAL  
DE SALUD PÚBLICA



Instituto de Estudios de Alcohol y Drogas  
Universidad de Valladolid

52. ARMAS	,00%		,00%
53. HIPOTERMIA	1,56%	,00%	1,25%
55. ENVENENAMIENTO NO ALCOHOL	2,34%	3,13%	2,50%
56. AHOGAMIENTO Y SUMERSION	21,09%	15,63%	20,00%
57. SUICIDIOS	3,13%	6,25%	3,75%
60. HOMICIDIOS	4,69%		3,75%
Total	100,00%	100,00%	100,00%

a CCAA = Extranjeros



Universidad de Valladolid



SECRETARÍA  
GENERAL  
DE SANIDAD  
  
DIRECCIÓN GENERAL  
DE SALUD PÚBLICA



Instituto de Estudios de Alcohol y Drogas  
Universidad de Valladolid

## ANEXO VIII.

### NUMERO DE AÑOS DE VIDA POTENCIALMENTE PERDIDOS POR CATEGORIAS DIAGNOSTICAS: AÑO 2003

#### ANDALUCÍA: AÑOS POTENCIALES DE VIDA PERDIDOS POR CATEGORÍAS DIAGNÓSTICAS AÑO 2003(a)

Recuento

	SEXO		Total
	Hombre	Mujer	
TUMORES	397	45	442
TRASTORNOS MENTALES Y DEL COMPORTAMIENTO	926	207	1133
ENFERMEDADES DEL SISTEMA NERVIOSO	92	54	146
ENFERMEDAD DEL SISTEMA CIRCULATORIO	542	29	571
ENFERMEDADES DEL SISTEMA DIGESTIVO	5087	1076	6163
EMBARAZO, PARTO, PERINATAL	50	4	54
ACCIDENTES NO INTENCIONALES	10423	1774	12197
ACCIDENTES INTENCIONALES	3431	957	4388
Total	20948	4146	25094

a CCAA = Andalucía

#### ARAGÓN: AÑOS POTENCIALES DE VIDA PERDIDOS POR CATEGORÍAS DIAGNÓSTICAS AÑO 2003(a)

Recuento

	SEXO		Total
	Hombre	Mujer	
TUMORES	23	4	27
TRASTORNOS MENTALES Y DEL COMPORTAMIENTO	42	0	42
ENFERMEDADES DEL SISTEMA NERVIOSO	45	8	53
ENFERMEDAD DEL SISTEMA CIRCULATORIO	38	0	38
ENFERMEDADES DEL SISTEMA DIGESTIVO	561	166	727
EMBARAZO, PARTO, PERINATAL	0	1	1
ACCIDENTES NO INTENCIONALES	1564	392	1956
ACCIDENTES INTENCIONALES	248	121	369
Total	2521	692	3213

a CCAA = Aragón



Universidad de Valladolid



SECRETARÍA  
GENERAL  
DE SANIDAD  
  
DIRECCIÓN GENERAL  
DE SALUD PÚBLICA



Instituto de Estudios de Alcohol y Drogas  
Universidad de Valladolid

**ASTURIAS: AÑOS POTENCIALES DE VIDA PERDIDOS POR CATEGORÍAS DIAGNÓSTICAS AÑO 2003(a)**

Recuento

	SEXO		Total
	Hombre	Mujer	
TUMORES	94	22	116
TRASTORNOS MENTALES Y DEL COMPORTAMIENTO	153	0	153
ENFERMEDADES DEL SISTEMA NERVIOSO	19	16	35
ENFERMEDAD DEL SISTEMA CIRCULATORIO	119	41	160
ENFERMEDADES DEL SISTEMA DIGESTIVO	1088	221	1309
EMBARAZO, PARTO, PERINATAL	6	7	13
ACCIDENTES NO INTENCIONALES	1628	298	1926
ACCIDENTES INTENCIONALES	410	170	580
Total	3517	775	4292

a CCAA = Asturias

**BALEARES: AÑOS POTENCIALES DE VIDA PERDIDOS POR CATEGORÍAS DIAGNÓSTICAS AÑO 2003(a)**

Recuento

	SEXO		Total
	Hombre	Mujer	
TUMORES	58	4	62
TRASTORNOS MENTALES Y DEL COMPORTAMIENTO	94	3	97
ENFERMEDAD DEL SISTEMA CIRCULATORIO	52	8	60
ENFERMEDADES DEL SISTEMA DIGESTIVO	357	80	437
EMBARAZO, PARTO, PERINATAL	0	3	3
ACCIDENTES NO INTENCIONALES	883	247	1130
ACCIDENTES INTENCIONALES	248	82	330
Total	1692	427	2119

a CCAA = Baleares





Universidad de Valladolid



SECRETARÍA  
GENERAL  
DE SANIDAD  
  
DIRECCIÓN GENERAL  
DE SALUD PÚBLICA



Instituto de Estudios de Alcohol y Drogas  
Universidad de Valladolid

**CASTILLA LA MANCHA: AÑOS POTENCIALES DE VIDA PERDIDOS POR CATEGORÍAS DIAGNÓSTICAS AÑO 2003(a)**

Recuento

	SEXO		Total
	Hombre	Mujer	
TUMORES	58	11	69
TRASTORNOS MENTALES Y DEL COMPORTAMIENTO	34	0	34
ENFERMEDADES DEL SISTEMA NERVIOSO	13	21	34
ENFERMEDAD DEL SISTEMA CIRCULATORIO	111	2	113
ENFERMEDADES DEL SISTEMA DIGESTIVO	702	123	825
EMBARAZO, PARTO, PERINATAL	5	2	7
ACCIDENTES NO INTENCIONALES	2351	465	2816
ACCIDENTES INTENCIONALES	645	123	768
Total	3919	747	4666

a CCAA = Castilla La Mancha

**CASTILLA Y LEÓN: AÑOS POTENCIALES DE VIDA PERDIDOS POR CATEGORÍAS DIAGNÓSTICAS AÑO 2003(a)**

Recuento

	SEXO		Total
	Hombre	Mujer	
TUMORES	122	10	132
TRASTORNOS MENTALES Y DEL COMPORTAMIENTO	248	90	338
ENFERMEDADES DEL SISTEMA NERVIOSO	42	18	60
ENFERMEDAD DEL SISTEMA CIRCULATORIO	190	3	193
ENFERMEDADES DEL SISTEMA DIGESTIVO	1178	166	1344
EMBARAZO, PARTO, PERINATAL	4	1	5
ACCIDENTES NO INTENCIONALES	2717	687	3404
ACCIDENTES INTENCIONALES	829	276	1105
Total	5330	1251	6581

a CCAA = Castilla y León



Universidad de Valladolid



SECRETARÍA  
GENERAL  
DE SANIDAD  
  
DIRECCIÓN GENERAL  
DE SALUD PÚBLICA



Instituto de Estudios de Alcohol y Drogas  
Universidad de Valladolid

**C. VALENCIANA: AÑOS POTENCIALES DE VIDA PERDIDOS POR CATEGORÍAS DIAGNÓSTICAS AÑO 2003(a)**

Recuento

	SEXO		Total
	Hombre	Mujer	
TUMORES	8	0	8
TRASTORNOS MENTALES Y DEL COMPORTAMIENTO	276	0	276
ENFERMEDADES DEL SISTEMA NERVIOSO	30	24	54
ENFERMEDAD DEL SISTEMA CIRCULATORIO	109	12	121
ENFERMEDADES DEL SISTEMA DIGESTIVO	2435	673	3108
EMBARAZO, PARTO, PERINATAL	1	0	1
ACCIDENTES NO INTENCIONALES	5292	1140	6432
ACCIDENTES INTENCIONALES	1720	616	2336
Total	9871	2465	12336

a CCAA = Comunidad Valenciana

**C. CANARIA: AÑOS POTENCIALES DE VIDA PERDIDOS POR CATEGORÍAS DIAGNÓSTICAS AÑO 2003(a)**

Recuento

	SEXO		Total
	Hombre	Mujer	
TUMORES	26	1	27
TRASTORNOS MENTALES Y DEL COMPORTAMIENTO	195	3	198
ENFERMEDADES DEL SISTEMA NERVIOSO	16	13	29
ENFERMEDAD DEL SISTEMA CIRCULATORIO	52	1	53
ENFERMEDADES DEL SISTEMA DIGESTIVO	1302	256	1558
EMBARAZO, PARTO, PERINATAL	1	0	1
ACCIDENTES NO INTENCIONALES	1934	428	2362
ACCIDENTES INTENCIONALES	786	168	954
Total	4312	870	5182

a CCAA = Canarias



Universidad de Valladolid



SECRETARÍA  
GENERAL  
DE SANIDAD  
  
DIRECCIÓN GENERAL  
DE SALUD PÚBLICA



Instituto de Estudios de Alcohol y Drogas  
Universidad de Valladolid

**CANTABRIA: AÑOS POTENCIALES DE VIDA PERDIDOS POR CATEGORÍAS DIAGNÓSTICAS AÑO 2003(a)**

Recuento

	SEXO		Total
	Hombre	Mujer	
TUMORES	29	1	30
TRASTORNOS MENTALES Y DEL COMPORTAMIENTO	23	0	23
ENFERMEDADES DEL SISTEMA NERVIOSO	9	5	14
ENFERMEDAD DEL SISTEMA CIRCULATORIO	40	0	40
ENFERMEDADES DEL SISTEMA DIGESTIVO	272	93	365
EMBARAZO, PARTO, PERINATAL	2	0	2
ACCIDENTES NO INTENCIONALES	454	110	564
ACCIDENTES INTENCIONALES	105	24	129
Total	934	233	1167

a CCAA = Cantabria

**CATALUÑA: AÑOS POTENCIALES DE VIDA PERDIDOS POR CATEGORÍAS DIAGNÓSTICAS AÑO 2003(a)**

Recuento

	SEXO		Total
	Hombre	Mujer	
TUMORES	335	137	472
TRASTORNOS MENTALES Y DEL COMPORTAMIENTO	332	38	370
ENFERMEDADES DEL SISTEMA NERVIOSO	95	40	135
ENFERMEDAD DEL SISTEMA CIRCULATORIO	262	82	344
ENFERMEDADES DEL SISTEMA DIGESTIVO	3439	1164	4603
ENFERMEDADES DE LA PIEL Y DEL TEJIDO SUBCUTÁNEO	0	0	0
EMBARAZO, PARTO, PERINATAL	13	20	33
ACCIDENTES NO INTENCIONALES	6452	1532	7984
ACCIDENTES INTENCIONALES	2124	819	2943
Total	13052	3832	16884

a CCAA = Cataluña



Universidad de Valladolid



SECRETARÍA  
GENERAL  
DE SANIDAD  
  
DIRECCIÓN GENERAL  
DE SALUD PÚBLICA



Instituto de Estudios de Alcohol y Drogas  
Universidad de Valladolid

**CEUTA: AÑOS POTENCIALES DE VIDA PERDIDOS POR CATEGORÍAS DIAGNÓSTICAS AÑO 2003(a)**

Recuento

	SEXO		Total
	Hombre	Mujer	
TUMORES	1	0	1
ENFERMEDADES DEL SISTEMA NERVIOSO	7	0	7
ENFERMEDAD DEL SISTEMA CIRCULATORIO	0	0	0
ENFERMEDADES DEL SISTEMA DIGESTIVO	56	0	56
EMBARAZO, PARTO, PERINATAL	0	0	0
ACCIDENTES NO INTENCIONALES	18	14	32
ACCIDENTES INTENCIONALES	12	28	40
Total	94	42	136

a CCAA = Ceuta

**EXTREMADURA: AÑOS POTENCIALES DE VIDA PERDIDOS POR CATEGORÍAS DIAGNÓSTICAS AÑO 2003(a)**

Recuento

	SEXO		Total
	Hombre	Mujer	
TUMORES	98	6	104
TRASTORNOS MENTALES Y DEL COMPORTAMIENTO	151	0	151
ENFERMEDADES DEL SISTEMA NERVIOSO	0	9	9
ENFERMEDAD DEL SISTEMA CIRCULATORIO	95	8	103
ENFERMEDADES DEL SISTEMA DIGESTIVO	483	80	563
EMBARAZO, PARTO, PERINATAL	7	2	9
ACCIDENTES NO INTENCIONALES	1169	253	1422
ACCIDENTES INTENCIONALES	272	89	361
Total	2275	447	2722

a CCAA = Extremadura



Universidad de Valladolid



SECRETARÍA  
GENERAL  
DE SANIDAD  
  
DIRECCIÓN GENERAL  
DE SALUD PÚBLICA



Instituto de Estudios de Alcohol y Drogas  
Universidad de Valladolid

**GALICIA: AÑOS POTENCIALES DE VIDA PERDIDOS POR CATEGORÍAS DIAGNÓSTICAS AÑO 2003(a)**

Recuento

	SEXO		Total
	Hombre	Mujer	
TUMORES	369	31	400
TRASTORNOS MENTALES Y DEL COMPORTAMIENTO	297	131	428
ENFERMEDADES DEL SISTEMA NERVIOSO	41	17	58
ENFERMEDAD DEL SISTEMA CIRCULATORIO	300	6	306
ENFERMEDADES DEL SISTEMA DIGESTIVO	1413	496	1909
EMBARAZO, PARTO, PERINATAL	12	5	17
ACCIDENTES NO INTENCIONALES	4273	960	5233
ACCIDENTES INTENCIONALES	1247	366	1613
Total	7952	2012	9964

a CCAA = Galicia

**LA RIOJA: AÑOS POTENCIALES DE VIDA PERDIDOS POR CATEGORÍAS DIAGNÓSTICAS AÑO 2003(a)**

Recuento

	SEXO		Total
	Hombre	Mujer	
TUMORES	9	0	9
ENFERMEDADES DEL SISTEMA NERVIOSO	0	0	0
ENFERMEDAD DEL SISTEMA CIRCULATORIO	10	0	10
ENFERMEDADES DEL SISTEMA DIGESTIVO	139	44	183
EMBARAZO, PARTO, PERINATAL	0	0	0
ACCIDENTES NO INTENCIONALES	405	132	537
ACCIDENTES INTENCIONALES	136	69	205
Total	699	245	944

a CCAA = La Rioja



Universidad de Valladolid



SECRETARÍA  
GENERAL  
DE SANIDAD  
  
DIRECCIÓN GENERAL  
DE SALUD PÚBLICA



Instituto de Estudios de Alcohol y Drogas  
Universidad de Valladolid

**C. MADRID: AÑOS POTENCIALES DE VIDA PERDIDOS POR CATEGORÍAS DIAGNÓSTICAS AÑO 2003(a)**

Recuento

	SEXO		Total
	Hombre	Mujer	
TUMORES	86	29	115
TRASTORNOS MENTALES Y DEL COMPORTAMIENTO	260	28	288
ENFERMEDADES DEL SISTEMA NERVIOSO	14	37	51
ENFERMEDAD DEL SISTEMA CIRCULATORIO	140	9	149
ENFERMEDADES DEL SISTEMA DIGESTIVO	2603	653	3256
EMBARAZO, PARTO, PERINATAL	9	3	12
ACCIDENTES NO INTENCIONALES	3832	956	4788
ACCIDENTES INTENCIONALES	2158	593	2751
Total	9102	2308	11410

a CCAA = Madrid

**MELILLA: AÑOS POTENCIALES DE VIDA PERDIDOS POR CATEGORÍAS DIAGNÓSTICAS AÑO 2003(a)**

Recuento

	SEXO		Total
	Hombre	Mujer	
TUMORES	1	1	2
ENFERMEDAD DEL SISTEMA CIRCULATORIO	2	0	2
ENFERMEDADES DEL SISTEMA DIGESTIVO	56	0	56
ACCIDENTES NO INTENCIONALES	39	0	39
ACCIDENTES INTENCIONALES	51	0	51
Total	149	1	150

a CCAA = Melilla



Universidad de Valladolid



SECRETARÍA  
GENERAL  
DE SANIDAD  
DIRECCIÓN GENERAL  
DE SALUD PÚBLICA



Instituto de Estudios de Alcohol y Drogas  
Universidad de Valladolid

**MURCIA: AÑOS POTENCIALES DE VIDA PERDIDOS POR CATEGORÍAS DIAGNÓSTICAS AÑO 2003(a)**

Recuento

	SEXO		Total
	Hombre	Mujer	
TUMORES	104	10	114
TRASTORNOS MENTALES Y DEL COMPORTAMIENTO	103	0	103
ENFERMEDADES DEL SISTEMA NERVIOSO	12	6	18
ENFERMEDAD DEL SISTEMA CIRCULATORIO	127	5	132
ENFERMEDADES DEL SISTEMA DIGESTIVO	810	190	1000
EMBARAZO, PARTO, PERINATAL	21	7	28
ACCIDENTES NO INTENCIONALES	2308	413	2721
ACCIDENTES INTENCIONALES	567	120	687
Total	4052	751	4803

a CCAA = Murcia

**NAVARRA: AÑOS POTENCIALES DE VIDA PERDIDOS POR CATEGORÍAS DIAGNÓSTICAS AÑO 2003(a)**

Recuento

	SEXO		Total
	Hombre	Mujer	
TUMORES	27	9	36
TRASTORNOS MENTALES Y DEL COMPORTAMIENTO	42	0	42
ENFERMEDAD DEL SISTEMA CIRCULATORIO	13	3	16
ENFERMEDADES DEL SISTEMA DIGESTIVO	196	29	225
EMBARAZO, PARTO, PERINATAL	2	0	2
ACCIDENTES NO INTENCIONALES	786	195	981
ACCIDENTES INTENCIONALES	235	123	358
Total	1301	359	1660

a CCAA = Navarra



Universidad de Valladolid



SECRETARÍA  
GENERAL  
DE SANIDAD  
  
DIRECCIÓN GENERAL  
DE SALUD PÚBLICA



Instituto de Estudios de Alcohol y Drogas  
Universidad de Valladolid

**PAÍS VASCO: AÑOS POTENCIALES DE VIDA PERDIDOS POR CATEGORÍAS DIAGNÓSTICAS AÑO 2003(a)**

Recuento

	SEXO		Total
	Hombre	Mujer	
TUMORES	279	37	316
TRASTORNOS MENTALES Y DEL COMPORTAMIENTO	144	18	162
ENFERMEDADES DEL SISTEMA NERVIOSO	25	0	25
ENFERMEDAD DEL SISTEMA CIRCULATORIO	199	14	213
ENFERMEDADES DEL SISTEMA DIGESTIVO	1379	356	1735
EMBARAZO, PARTO, PERINATAL	12	7	19
ACCIDENTES NO INTENCIONALES	2290	651	2941
ACCIDENTES INTENCIONALES	796	187	983
Total	5124	1270	6394

a CCAA = País Vasco

**EXTRANJEROS: AÑOS POTENCIALES DE VIDA PERDIDOS POR CATEGORÍAS DIAGNÓSTICAS AÑO 2003(a)**

Recuento

	SEXO		Total
	Hombre	Mujer	
TUMORES	7	1	8
TRASTORNOS MENTALES Y DEL COMPORTAMIENTO	90	13	103
ENFERMEDAD DEL SISTEMA CIRCULATORIO	56	7	63
ENFERMEDADES DEL SISTEMA DIGESTIVO	259	62	321
EMBARAZO, PARTO, PERINATAL	0	1	1
ACCIDENTES NO INTENCIONALES	2995	711	3706
ACCIDENTES INTENCIONALES	465	132	597
Total	3872	927	4799

a CCAA = Extranjeros





Universidad de Valladolid



SECRETARÍA  
GENERAL  
DE SANIDAD  
  
DIRECCIÓN GENERAL  
DE SALUD PÚBLICA



Instituto de Estudios de Alcohol y Drogas  
Universidad de Valladolid

## ANEXO IX.

### PORCENTAJE DE AÑOS DE VIDA POTENCIALMENTE PERDIDOS POR CATEGORIAS DIAGNOSTICAS: AÑO 2003

#### ANDALUCÍA: AÑOS POTENCIALES DE VIDA PERDIDOS POR CATEGORÍAS DIAGNÓSTICAS AÑO 2003. PORCENTAJES(a)

% de SEXO

	SEXO		Total
	Hombre	Mujer	
TUMORES	1,90%	1,09%	1,76%
TRASTORNOS MENTALES Y DEL COMPORTAMIENTO	4,42%	4,99%	4,52%
ENFERMEDADES DEL SISTEMA NERVIOSO	,44%	1,30%	,58%
ENFERMEDAD DEL SISTEMA CIRCULATORIO	2,59%	,70%	2,28%
ENFERMEDADES DEL SISTEMA DIGESTIVO	24,28%	25,95%	24,56%
EMBARAZO, PARTO, PERINATAL	,24%	,10%	,22%
ACCIDENTES NO INTENCIONALES	49,76%	42,79%	48,61%
ACCIDENTES INTENCIONALES	16,38%	23,08%	17,49%
Total	100,00%	100,00%	100,00%

a CCAA = Andalucía

#### ARAGÓN: AÑOS POTENCIALES DE VIDA PERDIDOS POR CATEGORÍAS DIAGNÓSTICAS AÑO 2003. PORCENTAJES(a)

% de SEXO

	SEXO		Total
	Hombre	Mujer	
TUMORES	,91%	,58%	,84%
TRASTORNOS MENTALES Y DEL COMPORTAMIENTO	1,67%		1,31%
ENFERMEDADES DEL SISTEMA NERVIOSO	1,79%	1,16%	1,65%
ENFERMEDAD DEL SISTEMA CIRCULATORIO	1,51%	,00%	1,18%
ENFERMEDADES DEL SISTEMA DIGESTIVO	22,25%	23,99%	22,63%
EMBARAZO, PARTO, PERINATAL		,14%	,03%
ACCIDENTES NO INTENCIONALES	62,04%	56,65%	60,88%
ACCIDENTES INTENCIONALES	9,84%	17,49%	11,48%
Total	100,00%	100,00%	100,00%

a CCAA = Aragón



Universidad de Valladolid



SECRETARÍA  
GENERAL  
DE SANIDAD  
  
DIRECCIÓN GENERAL  
DE SALUD PÚBLICA



Instituto de Estudios de Alcohol y Drogas  
Universidad de Valladolid

**ASTURIAS: AÑOS POTENCIALES DE VIDA PERDIDOS POR CATEGORÍAS DIAGNÓSTICAS AÑO 2003.  
PORCENTAJES(a)**

% de SEXO

	SEXO		Total
	Hombre	Mujer	
TUMORES	2,67%	2,84%	2,70%
TRASTORNOS MENTALES Y DEL COMPORTAMIENTO	4,35%		3,56%
ENFERMEDADES DEL SISTEMA NERVIOSO	,54%	2,06%	,82%
ENFERMEDAD DEL SISTEMA CIRCULATORIO	3,38%	5,29%	3,73%
ENFERMEDADES DEL SISTEMA DIGESTIVO	30,94%	28,52%	30,50%
EMBARAZO, PARTO, PERINATAL	,17%	,90%	,30%
ACCIDENTES NO INTENCIONALES	46,29%	38,45%	44,87%
ACCIDENTES INTENCIONALES	11,66%	21,94%	13,51%
Total	100,00%	100,00%	100,00%

a CCAA = Asturias

**BALEARES: AÑOS POTENCIALES DE VIDA PERDIDOS POR CATEGORÍAS DIAGNÓSTICAS AÑO 2003.  
PORCENTAJES(a)**

% de SEXO

	SEXO		Total
	Hombre	Mujer	
TUMORES	3,43%	,94%	2,93%
TRASTORNOS MENTALES Y DEL COMPORTAMIENTO	5,56%	,70%	4,58%
ENFERMEDAD DEL SISTEMA CIRCULATORIO	3,07%	1,87%	2,83%
ENFERMEDADES DEL SISTEMA DIGESTIVO	21,10%	18,74%	20,62%
EMBARAZO, PARTO, PERINATAL		,70%	,14%
ACCIDENTES NO INTENCIONALES	52,19%	57,85%	53,33%
ACCIDENTES INTENCIONALES	14,66%	19,20%	15,57%
Total	100,00%	100,00%	100,00%

a CCAA = Baleares



Universidad de Valladolid



SECRETARÍA  
GENERAL  
DE SANIDAD  
  
DIRECCIÓN GENERAL  
DE SALUD PÚBLICA



Instituto de Estudios de Alcohol y Drogas  
Universidad de Valladolid

**CASTILLA LA MANCHA: AÑOS POTENCIALES DE VIDA PERDIDOS POR CATEGORÍAS DIAGNÓSTICAS AÑO 2003. PORCENTAJES(a)**

% de SEXO

	SEXO		Total
	Hombre	Mujer	
TUMORES	1,48%	1,47%	1,48%
TRASTORNOS MENTALES Y DEL COMPORTAMIENTO	,87%		,73%
ENFERMEDADES DEL SISTEMA NERVIOSO	,33%	2,81%	,73%
ENFERMEDAD DEL SISTEMA CIRCULATORIO	2,83%	,27%	2,42%
ENFERMEDADES DEL SISTEMA DIGESTIVO	17,91%	16,47%	17,68%
EMBARAZO, PARTO, PERINATAL	,13%	,27%	,15%
ACCIDENTES NO INTENCIONALES	59,99%	62,25%	60,35%
ACCIDENTES INTENCIONALES	16,46%	16,47%	16,46%
Total	100,00%	100,00%	100,00%

a CCAA = Castilla La Mancha

**CASTILLA Y LEÓN: AÑOS POTENCIALES DE VIDA PERDIDOS POR CATEGORÍAS DIAGNÓSTICAS AÑO 2003. PORCENTAJES(a)**

% de SEXO

	SEXO		Total
	Hombre	Mujer	
TUMORES	2,29%	,80%	2,01%
TRASTORNOS MENTALES Y DEL COMPORTAMIENTO	4,65%	7,19%	5,14%
ENFERMEDADES DEL SISTEMA NERVIOSO	,79%	1,44%	,91%
ENFERMEDAD DEL SISTEMA CIRCULATORIO	3,56%	,24%	2,93%
ENFERMEDADES DEL SISTEMA DIGESTIVO	22,10%	13,27%	20,42%
EMBARAZO, PARTO, PERINATAL	,08%	,08%	,08%
ACCIDENTES NO INTENCIONALES	50,98%	54,92%	51,72%
ACCIDENTES INTENCIONALES	15,55%	22,06%	16,79%
Total	100,00%	100,00%	100,00%

a CCAA = Castilla y León



Universidad de Valladolid



SECRETARÍA  
GENERAL  
DE SANIDAD  
  
DIRECCIÓN GENERAL  
DE SALUD PÚBLICA



Instituto de Estudios de Alcohol y Drogas  
Universidad de Valladolid

**C. VALENCIANA: AÑOS POTENCIALES DE VIDA PERDIDOS POR CATEGORÍAS DIAGNÓSTICAS AÑO 2003. PORCENTAJES(a)**

% de SEXO

	SEXO		Total
	Hombre	Mujer	
TUMORES	,08%	,00%	,06%
TRASTORNOS MENTALES Y DEL COMPORTAMIENTO	2,80%		2,24%
ENFERMEDADES DEL SISTEMA NERVIOSO	,30%	,97%	,44%
ENFERMEDAD DEL SISTEMA CIRCULATORIO	1,10%	,49%	,98%
ENFERMEDADES DEL SISTEMA DIGESTIVO	24,67%	27,30%	25,19%
EMBARAZO, PARTO, PERINATAL	,01%	,00%	,01%
ACCIDENTES NO INTENCIONALES	53,61%	46,25%	52,14%
ACCIDENTES INTENCIONALES	17,42%	24,99%	18,94%
Total	100,00%	100,00%	100,00%

a CCAA = Comunidad Valenciana

**C. CANARIA: AÑOS POTENCIALES DE VIDA PERDIDOS POR CATEGORÍAS DIAGNÓSTICAS AÑO 2003. PORCENTAJES(a)**

% de SEXO

	SEXO		Total
	Hombre	Mujer	
TUMORES	,60%	,11%	,52%
TRASTORNOS MENTALES Y DEL COMPORTAMIENTO	4,52%	,34%	3,82%
ENFERMEDADES DEL SISTEMA NERVIOSO	,37%	1,49%	,56%
ENFERMEDAD DEL SISTEMA CIRCULATORIO	1,21%	,11%	1,02%
ENFERMEDADES DEL SISTEMA DIGESTIVO	30,19%	29,43%	30,07%
EMBARAZO, PARTO, PERINATAL	,02%	,00%	,02%
ACCIDENTES NO INTENCIONALES	44,85%	49,20%	45,58%
ACCIDENTES INTENCIONALES	18,23%	19,31%	18,41%
Total	100,00%	100,00%	100,00%

a CCAA = Canarias



Universidad de Valladolid



SECRETARÍA  
GENERAL  
DE SANIDAD  
  
DIRECCIÓN GENERAL  
DE SALUD PÚBLICA



Instituto de Estudios de Alcohol y Drogas  
Universidad de Valladolid

**CANTABRIA: AÑOS POTENCIALES DE VIDA PERDIDOS POR CATEGORÍAS DIAGNÓSTICAS AÑO 2003.  
PORCENTAJES(a)**

% de SEXO

	SEXO		
	Hombre	Mujer	Total
TUMORES	3,10%	,43%	2,57%
TRASTORNOS MENTALES Y DEL COMPORTAMIENTO	2,46%		1,97%
ENFERMEDADES DEL SISTEMA NERVIOSO	,96%	2,15%	1,20%
ENFERMEDAD DEL SISTEMA CIRCULATORIO	4,28%	,00%	3,43%
ENFERMEDADES DEL SISTEMA DIGESTIVO	29,12%	39,91%	31,28%
EMBARAZO, PARTO, PERINATAL	,21%		,17%
ACCIDENTES NO INTENCIONALES	48,61%	47,21%	48,33%
ACCIDENTES INTENCIONALES	11,24%	10,30%	11,05%
Total	100,00%	100,00%	100,00%

a CCAA = Cantabria

**CATALUÑA: AÑOS POTENCIALES DE VIDA PERDIDOS POR CATEGORÍAS DIAGNÓSTICAS AÑO 2003.  
PORCENTAJES(a)**

% de SEXO

	SEXO		
	Hombre	Mujer	Total
TUMORES	2,57%	3,58%	2,80%
TRASTORNOS MENTALES Y DEL COMPORTAMIENTO	2,54%	,99%	2,19%
ENFERMEDADES DEL SISTEMA NERVIOSO	,73%	1,04%	,80%
ENFERMEDAD DEL SISTEMA CIRCULATORIO	2,01%	2,14%	2,04%
ENFERMEDADES DEL SISTEMA DIGESTIVO	26,35%	30,38%	27,26%
ENFERMEDADES DE LA PIEL Y DEL TEJIDO SUBCUTÁNEO	,00%		,00%
EMBARAZO, PARTO, PERINATAL	,10%	,52%	,20%
ACCIDENTES NO INTENCIONALES	49,43%	39,98%	47,29%
ACCIDENTES INTENCIONALES	16,27%	21,37%	17,43%
Total	100,00%	100,00%	100,00%

a CCAA = Cataluña



Universidad de Valladolid



SECRETARÍA  
GENERAL  
DE SANIDAD  
  
DIRECCIÓN GENERAL  
DE SALUD PÚBLICA



Instituto de Estudios de Alcohol y Drogas  
Universidad de Valladolid

**CEUTA: AÑOS POTENCIALES DE VIDA PERDIDOS POR CATEGORÍAS DIAGNÓSTICAS AÑO 2003. PORCENTAJES(a)**

% de SEXO

	SEXO		
	Hombre	Mujer	Total
TUMORES	1,06%	,00%	,74%
ENFERMEDADES DEL SISTEMA NERVIOSO	7,45%		5,15%
ENFERMEDAD DEL SISTEMA CIRCULATORIO	,00%	,00%	,00%
ENFERMEDADES DEL SISTEMA DIGESTIVO	59,57%		41,18%
EMBARAZO, PARTO, PERINATAL	,00%		,00%
ACCIDENTES NO INTENCIONALES	19,15%	33,33%	23,53%
ACCIDENTES INTENCIONALES	12,77%	66,67%	29,41%
Total	100,00%	100,00%	100,00%

a CCAA = Ceuta

**EXTREMADURA: AÑOS POTENCIALES DE VIDA PERDIDOS POR CATEGORÍAS DIAGNÓSTICAS AÑO 2003. PORCENTAJES(a)**

% de SEXO

	SEXO		
	Hombre	Mujer	Total
TUMORES	4,31%	1,34%	3,82%
TRASTORNOS MENTALES Y DEL COMPORTAMIENTO	6,64%		5,55%
ENFERMEDADES DEL SISTEMA NERVIOSO		2,01%	,33%
ENFERMEDAD DEL SISTEMA CIRCULATORIO	4,18%	1,79%	3,78%
ENFERMEDADES DEL SISTEMA DIGESTIVO	21,23%	17,90%	20,68%
EMBARAZO, PARTO, PERINATAL	,31%	,45%	,33%
ACCIDENTES NO INTENCIONALES	51,38%	56,60%	52,24%
ACCIDENTES INTENCIONALES	11,96%	19,91%	13,26%
Total	100,00%	100,00%	100,00%

a CCAA = Extremadura



Universidad de Valladolid



SECRETARÍA  
GENERAL  
DE SANIDAD  
  
DIRECCIÓN GENERAL  
DE SALUD PÚBLICA



Instituto de Estudios de Alcohol y Drogas  
Universidad de Valladolid

**GALICIA: AÑOS POTENCIALES DE VIDA PERDIDOS POR CATEGORÍAS DIAGNÓSTICAS AÑO 2003.  
PORCENTAJES(a)**

% de SEXO

	SEXO		
	Hombre	Mujer	Total
TUMORES	4,64%	1,54%	4,01%
TRASTORNOS MENTALES Y DEL COMPORTAMIENTO	3,73%	6,51%	4,30%
ENFERMEDADES DEL SISTEMA NERVIOSO	,52%	,84%	,58%
ENFERMEDAD DEL SISTEMA CIRCULATORIO	3,77%	,30%	3,07%
ENFERMEDADES DEL SISTEMA DIGESTIVO	17,77%	24,65%	19,16%
EMBARAZO, PARTO, PERINATAL	,15%	,25%	,17%
ACCIDENTES NO INTENCIONALES	53,73%	47,71%	52,52%
ACCIDENTES INTENCIONALES	15,68%	18,19%	16,19%
Total	100,00%	100,00%	100,00%

a CCAA = Galicia

**LA RIOJA: AÑOS POTENCIALES DE VIDA PERDIDOS POR CATEGORÍAS DIAGNÓSTICAS AÑO 2003.  
PORCENTAJES(a)**

% de SEXO

	SEXO		
	Hombre	Mujer	Total
TUMORES	1,29%	,00%	,95%
ENFERMEDADES DEL SISTEMA NERVIOSO	,00%		,00%
ENFERMEDAD DEL SISTEMA CIRCULATORIO	1,43%	,00%	1,06%
ENFERMEDADES DEL SISTEMA DIGESTIVO	19,89%	17,96%	19,39%
EMBARAZO, PARTO, PERINATAL		,00%	,00%
ACCIDENTES NO INTENCIONALES	57,94%	53,88%	56,89%
ACCIDENTES INTENCIONALES	19,46%	28,16%	21,72%
Total	100,00%	100,00%	100,00%

a CCAA = La Rioja



Universidad de Valladolid



SECRETARÍA  
GENERAL  
DE SANIDAD  
  
DIRECCIÓN GENERAL  
DE SALUD PÚBLICA



Instituto de Estudios de Alcohol y Drogas  
Universidad de Valladolid

**C. MADRID: AÑOS POTENCIALES DE VIDA PERDIDOS POR CATEGORÍAS DIAGNÓSTICAS AÑO 2003.  
PORCENTAJES(a)**

% de SEXO

	SEXO		Total
	Hombre	Mujer	
TUMORES	,94%	1,26%	1,01%
TRASTORNOS MENTALES Y DEL COMPORTAMIENTO	2,86%	1,21%	2,52%
ENFERMEDADES DEL SISTEMA NERVIOSO	,15%	1,60%	,45%
ENFERMEDAD DEL SISTEMA CIRCULATORIO	1,54%	,39%	1,31%
ENFERMEDADES DEL SISTEMA DIGESTIVO	28,60%	28,29%	28,54%
EMBARAZO, PARTO, PERINATAL	,10%	,13%	,11%
ACCIDENTES NO INTENCIONALES	42,10%	41,42%	41,96%
ACCIDENTES INTENCIONALES	23,71%	25,69%	24,11%
Total	100,00%	100,00%	100,00%

a CCAA = Madrid

**MELILLA: AÑOS POTENCIALES DE VIDA PERDIDOS POR CATEGORÍAS DIAGNÓSTICAS AÑO 2003.  
PORCENTAJES(a)**

% de SEXO

	SEXO		Total
	Hombre	Mujer	
TUMORES	,67%	100,00%	1,33%
ENFERMEDAD DEL SISTEMA CIRCULATORIO	1,34%	,00%	1,33%
ENFERMEDADES DEL SISTEMA DIGESTIVO	37,58%		37,33%
ACCIDENTES NO INTENCIONALES	26,17%		26,00%
ACCIDENTES INTENCIONALES	34,23%		34,00%
Total	100,00%	100,00%	100,00%

a CCAA = Melilla





Universidad de Valladolid



SECRETARÍA  
GENERAL  
DE SANIDAD  
  
DIRECCIÓN GENERAL  
DE SALUD PÚBLICA



Instituto de Estudios de Alcohol y Drogas  
Universidad de Valladolid

**MURCIA: AÑOS POTENCIALES DE VIDA PERDIDOS POR CATEGORÍAS DIAGNÓSTICAS AÑO 2003.  
PORCENTAJES(a)**

% de SEXO

	SEXO		
	Hombre	Mujer	Total
TUMORES	2,57%	1,33%	2,37%
TRASTORNOS MENTALES Y DEL COMPORTAMIENTO	2,54%		2,14%
ENFERMEDADES DEL SISTEMA NERVIOSO	,30%	,80%	,37%
ENFERMEDAD DEL SISTEMA CIRCULATORIO	3,13%	,67%	2,75%
ENFERMEDADES DEL SISTEMA DIGESTIVO	19,99%	25,30%	20,82%
EMBARAZO, PARTO, PERINATAL	,52%	,93%	,58%
ACCIDENTES NO INTENCIONALES	56,96%	54,99%	56,65%
ACCIDENTES INTENCIONALES	13,99%	15,98%	14,30%
Total	100,00%	100,00%	100,00%

a CCAA = Murcia

**NAVARRA: AÑOS POTENCIALES DE VIDA PERDIDOS POR CATEGORÍAS DIAGNÓSTICAS AÑO 2003.  
PORCENTAJES(a)**

% de SEXO

	SEXO		
	Hombre	Mujer	Total
TUMORES	2,08%	2,51%	2,17%
TRASTORNOS MENTALES Y DEL COMPORTAMIENTO	3,23%		2,53%
ENFERMEDAD DEL SISTEMA CIRCULATORIO	1,00%	,84%	,96%
ENFERMEDADES DEL SISTEMA DIGESTIVO	15,07%	8,08%	13,55%
EMBARAZO, PARTO, PERINATAL	,15%		,12%
ACCIDENTES NO INTENCIONALES	60,42%	54,32%	59,10%
ACCIDENTES INTENCIONALES	18,06%	34,26%	21,57%
Total	100,00%	100,00%	100,00%

a CCAA = Navarra



Universidad de Valladolid



SECRETARÍA  
GENERAL  
DE SANIDAD  
  
DIRECCIÓN GENERAL  
DE SALUD PÚBLICA



Instituto de Estudios de Alcohol y Drogas  
Universidad de Valladolid

**PAÍS VASCO: AÑOS POTENCIALES DE VIDA PERDIDOS POR CATEGORÍAS DIAGNÓSTICAS AÑO 2003.  
PORCENTAJES(a)**

% de SEXO

	SEXO		
	Hombre	Mujer	Total
TUMORES	5,44%	2,91%	4,94%
TRASTORNOS MENTALES Y DEL COMPORTAMIENTO	2,81%	1,42%	2,53%
ENFERMEDADES DEL SISTEMA NERVIOSO	,49%		,39%
ENFERMEDAD DEL SISTEMA CIRCULATORIO	3,88%	1,10%	3,33%
ENFERMEDADES DEL SISTEMA DIGESTIVO	26,91%	28,03%	27,13%
EMBARAZO, PARTO, PERINATAL	,23%	,55%	,30%
ACCIDENTES NO INTENCIONALES	44,69%	51,26%	46,00%
ACCIDENTES INTENCIONALES	15,53%	14,72%	15,37%
Total	100,00%	100,00%	100,00%

a CCAA = País Vasco

**EXTRANJEROS: AÑOS POTENCIALES DE VIDA PERDIDOS POR CATEGORÍAS DIAGNÓSTICAS AÑO 2003.  
PORCENTAJES(a)**

% de SEXO

	SEXO		
	Hombre	Mujer	Total
TUMORES	,18%	,11%	,17%
TRASTORNOS MENTALES Y DEL COMPORTAMIENTO	2,32%	1,40%	2,15%
ENFERMEDAD DEL SISTEMA CIRCULATORIO	1,45%	,76%	1,31%
ENFERMEDADES DEL SISTEMA DIGESTIVO	6,69%	6,69%	6,69%
EMBARAZO, PARTO, PERINATAL		,11%	,02%
ACCIDENTES NO INTENCIONALES	77,35%	76,70%	77,22%
ACCIDENTES INTENCIONALES	12,01%	14,24%	12,44%
Total	100,00%	100,00%	100,00%

a CCAA = Extranjeros



Universidad de Valladolid



SECRETARÍA  
GENERAL  
DE SANIDAD  
  
DIRECCIÓN GENERAL  
DE SALUD PÚBLICA



Instituto de Estudios de Alcohol y Drogas  
Universidad de Valladolid

## ANEXO X.

### NUMERO AÑOS DE VIDA POTENCIALMENTE PERDIDOS POR CATEGORIAS DIAGNOSTICAS: AÑO 2004

#### ANDALUCÍA: AÑOS POTENCIALES DE VIDA PERDIDOS POR CATEGORÍAS DIAGNÓSTICAS(a)

Recuento

	SEXO		Total
	Hombre	Mujer	
TUMORES	351	49	400
TRASTORNOS MENTALES Y DEL COMPORTAMIENTO	739	78	817
ENFERMEDADES DEL SISTEMA NERVIOSO	110	18	128
ENFERMEDAD DEL SISTEMA CIRCULATORIO	526	34	560
ENFERMEDADES DEL SISTEMA DIGESTIVO	4382	1067	5449
EMBARAZO, PARTO, PERINATAL	52	14	66
ACCIDENTES NO INTENCIONALES	9556	1883	11439
ACCIDENTES INTENCIONALES	3393	925	4318
Total	19109	4068	23177

a CCAA = Andalucía

#### ARAGÓN: AÑOS POTENCIALES DE VIDA PERDIDOS POR CATEGORÍAS DIAGNÓSTICAS(a)

Recuento

	SEXO		Total
	Hombre	Mujer	
TUMORES	19	4	23
TRASTORNOS MENTALES Y DEL COMPORTAMIENTO	87	61	148
ENFERMEDADES DEL SISTEMA NERVIOSO	15	0	15
ENFERMEDAD DEL SISTEMA CIRCULATORIO	36	1	37
ENFERMEDADES DEL SISTEMA DIGESTIVO	602	159	761
EMBARAZO, PARTO, PERINATAL	7	1	8
ACCIDENTES NO INTENCIONALES	1625	333	1958
ACCIDENTES INTENCIONALES	450	93	543
Total	2841	652	3493

a CCAA = Aragón



Universidad de Valladolid



SECRETARÍA  
GENERAL  
DE SANIDAD  
  
DIRECCIÓN GENERAL  
DE SALUD PÚBLICA



Instituto de Estudios de Alcohol y Drogas  
Universidad de Valladolid

**ASTURIAS: AÑOS POTENCIALES DE VIDA PERDIDOS POR CATEGORÍAS DIAGNÓSTICAS(a)**

Recuento

	SEXO		Total
	Hombre	Mujer	
TUMORES	121	14	135
TRASTORNOS MENTALES Y DEL COMPORTAMIENTO	223	0	223
ENFERMEDADES DEL SISTEMA NERVIOSO	1	1	2
ENFERMEDAD DEL SISTEMA CIRCULATORIO	69	5	74
ENFERMEDADES DEL SISTEMA DIGESTIVO	861	204	1065
EMBARAZO, PARTO, PERINATAL	3	5	8
ACCIDENTES NO INTENCIONALES	1279	316	1595
ACCIDENTES INTENCIONALES	418	151	569
Total	2975	696	3671

a CCAA = Asturias

**BALEARES: AÑOS POTENCIALES DE VIDA PERDIDOS POR CATEGORÍAS DIAGNÓSTICAS(a)**

Recuento

	SEXO		Total
	Hombre	Mujer	
TUMORES	65	5	70
TRASTORNOS MENTALES Y DEL COMPORTAMIENTO	210	26	236
ENFERMEDADES DEL SISTEMA NERVIOSO	3	4	7
ENFERMEDAD DEL SISTEMA CIRCULATORIO	52	2	54
ENFERMEDADES DEL SISTEMA DIGESTIVO	322	138	460
EMBARAZO, PARTO, PERINATAL	2	0	2
ACCIDENTES NO INTENCIONALES	996	255	1251
ACCIDENTES INTENCIONALES	289	102	391
Total	1939	532	2471

a CCAA = Baleares



Universidad de Valladolid



SECRETARÍA  
GENERAL  
DE SANIDAD  
  
DIRECCIÓN GENERAL  
DE SALUD PÚBLICA



Instituto de Estudios de Alcohol y Drogas  
Universidad de Valladolid

### CASTILLA LA MANCHA: AÑOS POTENCIALES DE VIDA PERDIDOS POR CATEGORÍAS DIAGNÓSTICAS(a)

Recuento

	SEXO		Total
	Hombre	Mujer	
TUMORES	63	11	74
TRASTORNOS MENTALES Y DEL COMPORTAMIENTO	59	28	87
ENFERMEDADES DEL SISTEMA NERVIOSO	30	10	40
ENFERMEDAD DEL SISTEMA CIRCULATORIO	129	2	131
ENFERMEDADES DEL SISTEMA DIGESTIVO	619	105	724
ACCIDENTES NO INTENCIONALES	1907	409	2316
ACCIDENTES INTENCIONALES	793	249	1042
Total	3600	814	4414

a CCAA = Castilla La Mancha

### CASTILLA Y LEÓN: AÑOS POTENCIALES DE VIDA PERDIDOS POR CATEGORÍAS DIAGNÓSTICAS

Recuento

	SEXO		Total
	Hombre	Mujer	
TUMORES	130	10	140
TRASTORNOS MENTALES Y DEL COMPORTAMIENTO	187	18	205
ENFERMEDADES DEL SISTEMA NERVIOSO	48	16	64
ENFERMEDAD DEL SISTEMA CIRCULATORIO	152	3	155
ENFERMEDADES DEL SISTEMA DIGESTIVO	1250	248	1498
EMBARAZO, PARTO, PERINATAL	11	4	15
ACCIDENTES NO INTENCIONALES	2428	694	3122
ACCIDENTES INTENCIONALES	770	260	1030
Total	4976	1253	6229

a CCAA = Castilla y León



Universidad de Valladolid



SECRETARÍA  
GENERAL  
DE SANIDAD  
  
DIRECCIÓN GENERAL  
DE SALUD PÚBLICA



Instituto de Estudios de Alcohol y Drogas  
Universidad de Valladolid

**C. VALENCIANA: AÑOS POTENCIALES DE VIDA PERDIDOS POR CATEGORÍAS DIAGNÓSTICAS**  
Recuento

	SEXO		Total
	Hombre	Mujer	
TUMORES	9	0	9
TRASTORNOS MENTALES Y DEL COMPORTAMIENTO	295	148	443
ENFERMEDADES DEL SISTEMA NERVIOSO	59	22	81
ENFERMEDAD DEL SISTEMA CIRCULATORIO	87	0	87
ENFERMEDADES DEL SISTEMA DIGESTIVO	2517	736	3253
EMBARAZO, PARTO, PERINATAL	0	0	0
ACCIDENTES NO INTENCIONALES	4976	1077	6053
ACCIDENTES INTENCIONALES	1676	701	2377
<b>Total</b>	<b>9619</b>	<b>2684</b>	<b>12303</b>

a CCAA = Comunidad Valenciana

**C. CANARIA: AÑOS POTENCIALES DE VIDA PERDIDOS POR CATEGORÍAS DIAGNÓSTICAS(a)**

Recuento

	SEXO		Total
	Hombre	Mujer	
TUMORES	31	1	32
TRASTORNOS MENTALES Y DEL COMPORTAMIENTO	161	41	202
ENFERMEDADES DEL SISTEMA NERVIOSO	13	8	21
ENFERMEDAD DEL SISTEMA CIRCULATORIO	60	1	61
ENFERMEDADES DEL SISTEMA DIGESTIVO	1229	276	1505
EMBARAZO, PARTO, PERINATAL	2	1	3
ACCIDENTES NO INTENCIONALES	2376	400	2776
ACCIDENTES INTENCIONALES	688	196	884
<b>Total</b>	<b>4560</b>	<b>924</b>	<b>5484</b>

a CCAA = Canarias



Universidad de Valladolid



SECRETARÍA  
GENERAL  
DE SANIDAD  
  
DIRECCIÓN GENERAL  
DE SALUD PÚBLICA



Instituto de Estudios de Alcohol y Drogas  
Universidad de Valladolid

### CANTABRIA: AÑOS POTENCIALES DE VIDA PERDIDOS POR CATEGORÍAS DIAGNÓSTICAS(a)

Recuento

	SEXO		Total
	Hombre	Mujer	
TUMORES	39	1	40
TRASTORNOS MENTALES Y DEL COMPORTAMIENTO	3	0	3
ENFERMEDADES DEL SISTEMA NERVIOSO	6	0	6
ENFERMEDAD DEL SISTEMA CIRCULATORIO	24	0	24
ENFERMEDADES DEL SISTEMA DIGESTIVO	222	128	350
EMBARAZO, PARTO, PERINATAL	4	0	4
ACCIDENTES NO INTENCIONALES	407	93	500
ACCIDENTES INTENCIONALES	135	49	184
<b>Total</b>	<b>840</b>	<b>271</b>	<b>1111</b>

a CCAA = Cantabria

### CATALUÑA: AÑOS POTENCIALES DE VIDA PERDIDOS POR CATEGORÍAS DIAGNÓSTICAS(a)

Recuento

	SEXO		Total
	Hombre	Mujer	
TUMORES	348	135	483
TRASTORNOS MENTALES Y DEL COMPORTAMIENTO	319	14	333
ENFERMEDADES DEL SISTEMA NERVIOSO	45	19	64
ENFERMEDAD DEL SISTEMA CIRCULATORIO	258	82	340
ENFERMEDADES DEL SISTEMA DIGESTIVO	3813	1262	5075
ENFERMEDADES DE LA PIEL Y DEL TEJIDO SUBCUTÁNEO	0	0	0
EMBARAZO, PARTO, PERINATAL	13	24	37
ACCIDENTES NO INTENCIONALES	5657	1377	7034
ACCIDENTES INTENCIONALES	2048	788	2836
<b>Total</b>	<b>12501</b>	<b>3701</b>	<b>16202</b>

a CCAA = Cataluña



Universidad de Valladolid



SECRETARÍA  
GENERAL  
DE SANIDAD  
  
DIRECCIÓN GENERAL  
DE SALUD PÚBLICA



Instituto de Estudios de Alcohol y Drogas  
Universidad de Valladolid

**CEUTA: AÑOS POTENCIALES DE VIDA PERDIDOS POR CATEGORÍAS DIAGNÓSTICAS(a)**

Recuento

	SEXO		Total
	Hombre	Mujer	
TUMORES	0	0	0
TRASTORNOS MENTALES Y DEL COMPORTAMIENTO	23	0	23
ENFERMEDAD DEL SISTEMA CIRCULATORIO	0	0	0
ENFERMEDADES DEL SISTEMA DIGESTIVO	13	1	14
EMBARAZO, PARTO, PERINATAL	0	0	0
ACCIDENTES NO INTENCIONALES	91	13	104
ACCIDENTES INTENCIONALES	68	0	68
<b>Total</b>	<b>195</b>	<b>14</b>	<b>209</b>

a CCAA = Ceuta

**EXTREMADURA: AÑOS POTENCIALES DE VIDA PERDIDOS POR CATEGORÍAS DIAGNÓSTICAS(a)**

Recuento

	SEXO		Total
	Hombre	Mujer	
TUMORES	53	5	58
TRASTORNOS MENTALES Y DEL COMPORTAMIENTO	154	0	154
ENFERMEDADES DEL SISTEMA NERVIOSO	6	0	6
ENFERMEDAD DEL SISTEMA CIRCULATORIO	84	15	99
ENFERMEDADES DEL SISTEMA DIGESTIVO	387	21	408
EMBARAZO, PARTO, PERINATAL	11	0	11
ACCIDENTES NO INTENCIONALES	1106	291	1397
ACCIDENTES INTENCIONALES	392	77	469
<b>Total</b>	<b>2193</b>	<b>409</b>	<b>2602</b>

a CCAA = Extremadura





Universidad de Valladolid



SECRETARÍA  
GENERAL  
DE SANIDAD  
  
DIRECCIÓN GENERAL  
DE SALUD PÚBLICA



Instituto de Estudios de Alcohol y Drogas  
Universidad de Valladolid

**GALICIA: AÑOS POTENCIALES DE VIDA PERDIDOS POR CATEGORÍAS DIAGNÓSTICAS(a)**

Recuento

	SEXO		Total
	Hombre	Mujer	
TUMORES	344	35	379
TRASTORNOS MENTALES Y DEL COMPORTAMIENTO	279	39	318
ENFERMEDADES DEL SISTEMA NERVIOSO	75	14	89
ENFERMEDAD DEL SISTEMA CIRCULATORIO	214	5	219
ENFERMEDADES DEL SISTEMA DIGESTIVO	1288	518	1806
ENFERMEDADES DE LA PIEL Y DEL TEJIDO SUBCUTÁNEO	0	0	0
EMBARAZO, PARTO, PERINATAL	12	2	14
ACCIDENTES NO INTENCIONALES	3270	649	3919
ACCIDENTES INTENCIONALES	1025	313	1338
Total	6507	1575	8082

a CCAA = Galicia

**LA RIOJA: AÑOS POTENCIALES DE VIDA PERDIDOS POR CATEGORÍAS DIAGNÓSTICAS(a)**

Recuento

	SEXO		Total
	Hombre	Mujer	
TUMORES	13	0	13
TRASTORNOS MENTALES Y DEL COMPORTAMIENTO	59	0	59
ENFERMEDADES DEL SISTEMA NERVIOSO	7	0	7
ENFERMEDAD DEL SISTEMA CIRCULATORIO	18	0	18
ENFERMEDADES DEL SISTEMA DIGESTIVO	136	14	150
EMBARAZO, PARTO, PERINATAL	1	0	1
ACCIDENTES NO INTENCIONALES	356	81	437
ACCIDENTES INTENCIONALES	148	14	162
Total	738	109	847

a CCAA = La Rioja



Universidad de Valladolid



SECRETARÍA  
GENERAL  
DE SANIDAD  
  
DIRECCIÓN GENERAL  
DE SALUD PÚBLICA



Instituto de Estudios de Alcohol y Drogas  
Universidad de Valladolid

### C. MADRID: AÑOS POTENCIALES DE VIDA PERDIDOS POR CATEGORÍAS DIAGNÓSTICAS(a)

Recuento

	SEXO		Total
	Hombre	Mujer	
TUMORES	86	25	111
TRASTORNOS MENTALES Y DEL COMPORTAMIENTO	225	44	269
ENFERMEDADES DEL SISTEMA NERVIOSO	9	19	28
ENFERMEDAD DEL SISTEMA CIRCULATORIO	145	23	168
ENFERMEDADES DEL SISTEMA DIGESTIVO	2183	647	2830
EMBARAZO, PARTO, PERINATAL	13	3	16
ACCIDENTES NO INTENCIONALES	3076	929	4005
ACCIDENTES INTENCIONALES	3411	1716	5127
Total	9148	3406	12554

a CCAA = Madrid

### MELILLA: AÑOS POTENCIALES DE VIDA PERDIDOS POR CATEGORÍAS DIAGNÓSTICAS(a)

Recuento

	SEXO		Total
	Hombre	Mujer	
TUMORES	1	0	1
ENFERMEDADES DEL SISTEMA NERVIOSO	7	0	7
ENFERMEDAD DEL SISTEMA CIRCULATORIO	0	0	0
ENFERMEDADES DEL SISTEMA DIGESTIVO	28	4	32
ACCIDENTES NO INTENCIONALES	65	23	88
ACCIDENTES INTENCIONALES	15	0	15
Total	116	27	143

a CCAA = Melilla



Universidad de Valladolid



SECRETARÍA  
GENERAL  
DE SANIDAD  
  
DIRECCIÓN GENERAL  
DE SALUD PÚBLICA



Instituto de Estudios de Alcohol y Drogas  
Universidad de Valladolid

**MURCIA: AÑOS POTENCIALES DE VIDA PERDIDOS POR CATEGORÍAS DIAGNÓSTICAS(a)**

Recuento

	SEXO		Total
	Hombre	Mujer	
TUMORES	127	16	143
TRASTORNOS MENTALES Y DEL COMPORTAMIENTO	49	0	49
ENFERMEDADES DEL SISTEMA NERVIOSO	8	15	23
ENFERMEDAD DEL SISTEMA CIRCULATORIO	114	19	133
ENFERMEDADES DEL SISTEMA DIGESTIVO	773	108	881
EMBARAZO, PARTO, PERINATAL	10	4	14
ACCIDENTES NO INTENCIONALES	1981	341	2322
ACCIDENTES INTENCIONALES	511	247	758
<b>Total</b>	<b>3573</b>	<b>750</b>	<b>4323</b>

a CCAA = Murcia

**NAVARRA: AÑOS POTENCIALES DE VIDA PERDIDOS POR CATEGORÍAS DIAGNÓSTICAS(a)**

Recuento

	SEXO		Total
	Hombre	Mujer	
TUMORES	23	7	30
TRASTORNOS MENTALES Y DEL COMPORTAMIENTO	26	0	26
ENFERMEDAD DEL SISTEMA CIRCULATORIO	22	5	27
ENFERMEDADES DEL SISTEMA DIGESTIVO	135	112	247
EMBARAZO, PARTO, PERINATAL	4	2	6
ACCIDENTES NO INTENCIONALES	642	254	896
ACCIDENTES INTENCIONALES	228	114	342
<b>Total</b>	<b>1080</b>	<b>494</b>	<b>1574</b>

a CCAA = Navarra



Universidad de Valladolid



SECRETARÍA  
GENERAL  
DE SANIDAD  
  
DIRECCIÓN GENERAL  
DE SALUD PÚBLICA



Instituto de Estudios de Alcohol y Drogas  
Universidad de Valladolid

**PAÍS VASCO: AÑOS POTENCIALES DE VIDA PERDIDOS POR CATEGORÍAS DIAGNÓSTICAS(a)**

Recuento

	SEXO		Total
	Hombre	Mujer	
TUMORES	268	39	307
TRASTORNOS MENTALES Y DEL COMPORTAMIENTO	70	23	93
ENFERMEDADES DEL SISTEMA NERVIOSO	48	0	48
ENFERMEDAD DEL SISTEMA CIRCULATORIO	269	10	279
ENFERMEDADES DEL SISTEMA DIGESTIVO	1051	305	1356
EMBARAZO, PARTO, PERINATAL	4	7	11
ACCIDENTES NO INTENCIONALES	1879	452	2331
ACCIDENTES INTENCIONALES	701	317	1018
<b>Total</b>	<b>4290</b>	<b>1153</b>	<b>5443</b>

a CCAA = País Vasco

**EXTRANJEROS: AÑOS POTENCIALES DE VIDA PERDIDOS POR CATEGORÍAS DIAGNÓSTICAS(a)**

Recuento

	SEXO		Total
	Hombre	Mujer	
TUMORES	7	2	9
TRASTORNOS MENTALES Y DEL COMPORTAMIENTO	189	8	197
ENFERMEDADES DEL SISTEMA NERVIOSO	0	0	0
ENFERMEDAD DEL SISTEMA CIRCULATORIO	82	3	85
ENFERMEDADES DEL SISTEMA DIGESTIVO	199	56	255
EMBARAZO, PARTO, PERINATAL	1	1	2
ACCIDENTES NO INTENCIONALES	2591	592	3183
ACCIDENTES INTENCIONALES	274	50	324
<b>Total</b>	<b>3343</b>	<b>712</b>	<b>4055</b>

a CCAA = Extranjeros



Universidad de Valladolid



SECRETARÍA  
GENERAL  
DE SANIDAD  
  
DIRECCIÓN GENERAL  
DE SALUD PÚBLICA



Instituto de Estudios de Alcohol y Drogas  
Universidad de Valladolid

## ANEXO XI.

### PORCENTAJE DE AÑOS DE VIDA POTENCIALMENTE PERDIDOS POR CATEGORÍAS DIAGNÓSTICAS: AÑO 2004

#### ANDALUCÍA: AÑOS POTENCIALES DE VIDA PERDIDOS POR CATEGORÍAS DIAGNÓSTICAS. PORCENTAJES(a)

% de SEXO

	SEXO		Total
	Hombre	Mujer	
TUMORES	1,84%	1,20%	1,73%
TRASTORNOS MENTALES Y DEL COMPORTAMIENTO	3,87%	1,92%	3,53%
ENFERMEDADES DEL SISTEMA NERVIOSO	,58%	,44%	,55%
ENFERMEDAD DEL SISTEMA CIRCULATORIO	2,75%	,84%	2,42%
ENFERMEDADES DEL SISTEMA DIGESTIVO	22,93%	26,23%	23,51%
EMBARAZO, PARTO, PERINATAL	,27%	,34%	,28%
ACCIDENTES NO INTENCIONALES	50,01%	46,29%	49,35%
ACCIDENTES INTENCIONALES	17,76%	22,74%	18,63%
Total	100,00%	100,00%	100,00%

a CCAA = Andalucía

#### ARAGÓN: AÑOS POTENCIALES DE VIDA PERDIDOS POR CATEGORÍAS DIAGNÓSTICAS. PORCENTAJES(a)

% de SEXO

	SEXO		Total
	Hombre	Mujer	
TUMORES	,67%	,61%	,66%
TRASTORNOS MENTALES Y DEL COMPORTAMIENTO	3,06%	9,36%	4,24%
ENFERMEDADES DEL SISTEMA NERVIOSO	,53%		,43%
ENFERMEDAD DEL SISTEMA CIRCULATORIO	1,27%	,15%	1,06%
ENFERMEDADES DEL SISTEMA DIGESTIVO	21,19%	24,39%	21,79%
EMBARAZO, PARTO, PERINATAL	,25%	,15%	,23%
ACCIDENTES NO INTENCIONALES	57,20%	51,07%	56,05%
ACCIDENTES INTENCIONALES	15,84%	14,26%	15,55%
Total	100,00%	100,00%	100,00%

a CCAA = Aragón



Universidad de Valladolid



SECRETARÍA  
GENERAL  
DE SANIDAD  
  
DIRECCIÓN GENERAL  
DE SALUD PÚBLICA



Instituto de Estudios de Alcohol y Drogas  
Universidad de Valladolid

**ASTURIAS: AÑOS POTENCIALES DE VIDA PERDIDOS POR CATEGORÍAS DIAGNÓSTICAS.  
PORCENTAJES(a)**

% de SEXO

	SEXO		
	Hombre	Mujer	Total
TUMORES	4,07%	2,01%	3,68%
TRASTORNOS MENTALES Y DEL COMPORTAMIENTO	7,50%		6,07%
ENFERMEDADES DEL SISTEMA NERVIOSO	,03%	,14%	,05%
ENFERMEDAD DEL SISTEMA CIRCULATORIO	2,32%	,72%	2,02%
ENFERMEDADES DEL SISTEMA DIGESTIVO	28,94%	29,31%	29,01%
EMBARAZO, PARTO, PERINATAL	,10%	,72%	,22%
ACCIDENTES NO INTENCIONALES	42,99%	45,40%	43,45%
ACCIDENTES INTENCIONALES	14,05%	21,70%	15,50%
Total	100,00%	100,00%	100,00%

a CCAA = Asturias

**BALEARES: AÑOS POTENCIALES DE VIDA PERDIDOS POR CATEGORÍAS DIAGNÓSTICAS.  
PORCENTAJES(a)**

% de SEXO

	SEXO		
	Hombre	Mujer	Total
TUMORES	3,35%	,94%	2,83%
TRASTORNOS MENTALES Y DEL COMPORTAMIENTO	10,83%	4,89%	9,55%
ENFERMEDADES DEL SISTEMA NERVIOSO	,15%	,75%	,28%
ENFERMEDAD DEL SISTEMA CIRCULATORIO	2,68%	,38%	2,19%
ENFERMEDADES DEL SISTEMA DIGESTIVO	16,61%	25,94%	18,62%
EMBARAZO, PARTO, PERINATAL	,10%		,08%
ACCIDENTES NO INTENCIONALES	51,37%	47,93%	50,63%
ACCIDENTES INTENCIONALES	14,90%	19,17%	15,82%
Total	100,00%	100,00%	100,00%

a CCAA = Baleares



Universidad de Valladolid



SECRETARÍA  
GENERAL  
DE SANIDAD  
  
DIRECCIÓN GENERAL  
DE SALUD PÚBLICA



Instituto de Estudios de Alcohol y Drogas  
Universidad de Valladolid

**CASTILLA LA MANCHA: AÑOS POTENCIALES DE VIDA PERDIDOS POR CATEGORÍAS DIAGNÓSTICAS. PORCENTAJES(a)**

% de SEXO

	SEXO		Total
	Hombre	Mujer	
TUMORES	1,75%	1,35%	1,68%
TRASTORNOS MENTALES Y DEL COMPORTAMIENTO	1,64%	3,44%	1,97%
ENFERMEDADES DEL SISTEMA NERVIOSO	,83%	1,23%	,91%
ENFERMEDAD DEL SISTEMA CIRCULATORIO	3,58%	,25%	2,97%
ENFERMEDADES DEL SISTEMA DIGESTIVO	17,19%	12,90%	16,40%
ACCIDENTES NO INTENCIONALES	52,97%	50,25%	52,47%
ACCIDENTES INTENCIONALES	22,03%	30,59%	23,61%
Total	100,00%	100,00%	100,00%

a CCAA = Castilla La Mancha

**CASTILLA Y LEÓN: AÑOS POTENCIALES DE VIDA PERDIDOS POR CATEGORÍAS DIAGNÓSTICAS. PORCENTAJES(a)**

% de SEXO

	SEXO		Total
	Hombre	Mujer	
TUMORES	2,61%	,80%	2,25%
TRASTORNOS MENTALES Y DEL COMPORTAMIENTO	3,76%	1,44%	3,29%
ENFERMEDADES DEL SISTEMA NERVIOSO	,96%	1,28%	1,03%
ENFERMEDAD DEL SISTEMA CIRCULATORIO	3,05%	,24%	2,49%
ENFERMEDADES DEL SISTEMA DIGESTIVO	25,12%	19,79%	24,05%
EMBARAZO, PARTO, PERINATAL	,22%	,32%	,24%
ACCIDENTES NO INTENCIONALES	48,79%	55,39%	50,12%
ACCIDENTES INTENCIONALES	15,47%	20,75%	16,54%
Total	100,00%	100,00%	100,00%

a CCAA = Castilla y León



Universidad de Valladolid



SECRETARÍA  
GENERAL  
DE SANIDAD  
  
DIRECCIÓN GENERAL  
DE SALUD PÚBLICA



Instituto de Estudios de Alcohol y Drogas  
Universidad de Valladolid

**C. VALENCIANA: AÑOS POTENCIALES DE VIDA PERDIDOS POR CATEGORÍAS DIAGNÓSTICAS.  
PORCENTAJES(a)**

% de SEXO

	SEXO		
	Hombre	Mujer	Total
TUMORES	,09%	,00%	,07%
TRASTORNOS MENTALES Y DEL COMPORTAMIENTO	3,07%	5,51%	3,60%
ENFERMEDADES DEL SISTEMA NERVIOSO	,61%	,82%	,66%
ENFERMEDAD DEL SISTEMA CIRCULATORIO	,90%	,00%	,71%
ENFERMEDADES DEL SISTEMA DIGESTIVO	26,17%	27,42%	26,44%
EMBARAZO, PARTO, PERINATAL	,00%	,00%	,00%
ACCIDENTES NO INTENCIONALES	51,73%	40,13%	49,20%
ACCIDENTES INTENCIONALES	17,42%	26,12%	19,32%
Total	100,00%	100,00%	100,00%

a CCAA = Comunidad Valenciana

**C. CANARIA: AÑOS POTENCIALES DE VIDA PERDIDOS POR CATEGORÍAS DIAGNÓSTICAS.  
PORCENTAJES(a)**

% de SEXO

	SEXO		
	Hombre	Mujer	Total
TUMORES	,68%	,11%	,58%
TRASTORNOS MENTALES Y DEL COMPORTAMIENTO	3,53%	4,44%	3,68%
ENFERMEDADES DEL SISTEMA NERVIOSO	,29%	,87%	,38%
ENFERMEDAD DEL SISTEMA CIRCULATORIO	1,32%	,11%	1,11%
ENFERMEDADES DEL SISTEMA DIGESTIVO	26,95%	29,87%	27,44%
EMBARAZO, PARTO, PERINATAL	,04%	,11%	,05%
ACCIDENTES NO INTENCIONALES	52,11%	43,29%	50,62%
ACCIDENTES INTENCIONALES	15,09%	21,21%	16,12%
Total	100,00%	100,00%	100,00%

a CCAA = Canarias





Universidad de Valladolid



SECRETARÍA  
GENERAL  
DE SANIDAD  
  
DIRECCIÓN GENERAL  
DE SALUD PÚBLICA



Instituto de Estudios de Alcohol y Drogas  
Universidad de Valladolid

**CANTABRIA: AÑOS POTENCIALES DE VIDA PERDIDOS POR CATEGORÍAS DIAGNÓSTICAS.  
PORCENTAJES(a)**

% de SEXO

	SEXO		
	Hombre	Mujer	Total
TUMORES	4,64%	,37%	3,60%
TRASTORNOS MENTALES Y DEL COMPORTAMIENTO	,36%		,27%
ENFERMEDADES DEL SISTEMA NERVIOSO	,71%		,54%
ENFERMEDAD DEL SISTEMA CIRCULATORIO	2,86%	,00%	2,16%
ENFERMEDADES DEL SISTEMA DIGESTIVO	26,43%	47,23%	31,50%
EMBARAZO, PARTO, PERINATAL	,48%	,00%	,36%
ACCIDENTES NO INTENCIONALES	48,45%	34,32%	45,00%
ACCIDENTES INTENCIONALES	16,07%	18,08%	16,56%
Total	100,00%	100,00%	100,00%

a CCAA = Cantabria

**CATALUÑA: AÑOS POTENCIALES DE VIDA PERDIDOS POR CATEGORÍAS DIAGNÓSTICAS.  
PORCENTAJES(a)**

% de SEXO

	SEXO		
	Hombre	Mujer	Total
TUMORES	2,78%	3,65%	2,98%
TRASTORNOS MENTALES Y DEL COMPORTAMIENTO	2,55%	,38%	2,06%
ENFERMEDADES DEL SISTEMA NERVIOSO	,36%	,51%	,40%
ENFERMEDAD DEL SISTEMA CIRCULATORIO	2,06%	2,22%	2,10%
ENFERMEDADES DEL SISTEMA DIGESTIVO	30,50%	34,10%	31,32%
ENFERMEDADES DE LA PIEL Y DEL TEJIDO SUBCUTÁNEO	,00%		,00%
EMBARAZO, PARTO, PERINATAL	,10%	,65%	,23%
ACCIDENTES NO INTENCIONALES	45,25%	37,21%	43,41%
ACCIDENTES INTENCIONALES	16,38%	21,29%	17,50%
Total	100,00%	100,00%	100,00%

a CCAA = Cataluña



Universidad de Valladolid



SECRETARÍA  
GENERAL  
DE SANIDAD  
  
DIRECCIÓN GENERAL  
DE SALUD PÚBLICA



Instituto de Estudios de Alcohol y Drogas  
Universidad de Valladolid

**CEUTA: AÑOS POTENCIALES DE VIDA PERDIDOS POR CATEGORÍAS DIAGNÓSTICAS.  
PORCENTAJES(a)**

% de SEXO

	SEXO		
	Hombre	Mujer	Total
TUMORES	,00%	,00%	,00%
TRASTORNOS MENTALES Y DEL COMPORTAMIENTO	11,79%		11,00%
ENFERMEDAD DEL SISTEMA CIRCULATORIO	,00%	,00%	,00%
ENFERMEDADES DEL SISTEMA DIGESTIVO	6,67%	7,14%	6,70%
EMBARAZO, PARTO, PERINATAL	,00%	,00%	,00%
ACCIDENTES NO INTENCIONALES	46,67%	92,86%	49,76%
ACCIDENTES INTENCIONALES	34,87%		32,54%
Total	100,00%	100,00%	100,00%

a CCAA = Ceuta

**EXTREMADURA: AÑOS POTENCIALES DE VIDA PERDIDOS POR CATEGORÍAS DIAGNÓSTICAS.  
PORCENTAJES(a)**

% de SEXO

	SEXO		
	Hombre	Mujer	Total
TUMORES	2,42%	1,22%	2,23%
TRASTORNOS MENTALES Y DEL COMPORTAMIENTO	7,02%		5,92%
ENFERMEDADES DEL SISTEMA NERVIOSO	,27%		,23%
ENFERMEDAD DEL SISTEMA CIRCULATORIO	3,83%	3,67%	3,80%
ENFERMEDADES DEL SISTEMA DIGESTIVO	17,65%	5,13%	15,68%
EMBARAZO, PARTO, PERINATAL	,50%		,42%
ACCIDENTES NO INTENCIONALES	50,43%	71,15%	53,69%
ACCIDENTES INTENCIONALES	17,88%	18,83%	18,02%
Total	100,00%	100,00%	100,00%

a CCAA = Extremadura



Universidad de Valladolid



SECRETARÍA  
GENERAL  
DE SANIDAD  
  
DIRECCIÓN GENERAL  
DE SALUD PÚBLICA



Instituto de Estudios de Alcohol y Drogas  
Universidad de Valladolid

**GALICIA: AÑOS POTENCIALES DE VIDA PERDIDOS POR CATEGORÍAS DIAGNÓSTICAS.  
PORCENTAJES(a)**

% de SEXO

	SEXO		
	Hombre	Mujer	Total
TUMORES	5,29%	2,22%	4,69%
TRASTORNOS MENTALES Y DEL COMPORTAMIENTO	4,29%	2,48%	3,93%
ENFERMEDADES DEL SISTEMA NERVIOSO	1,15%	,89%	1,10%
ENFERMEDAD DEL SISTEMA CIRCULATORIO	3,29%	,32%	2,71%
ENFERMEDADES DEL SISTEMA DIGESTIVO	19,79%	32,89%	22,35%
ENFERMEDADES DE LA PIEL Y DEL TEJIDO SUBCUTÁNEO	,00%		,00%
EMBARAZO, PARTO, PERINATAL	,18%	,13%	,17%
ACCIDENTES NO INTENCIONALES	50,25%	41,21%	48,49%
ACCIDENTES INTENCIONALES	15,75%	19,87%	16,56%
Total	100,00%	100,00%	100,00%

a CCAA = Galicia

**LA RIOJA: AÑOS POTENCIALES DE VIDA PERDIDOS POR CATEGORÍAS DIAGNÓSTICAS.  
PORCENTAJES(a)**

% de SEXO

	SEXO		
	Hombre	Mujer	Total
TUMORES	1,76%	,00%	1,53%
TRASTORNOS MENTALES Y DEL COMPORTAMIENTO	7,99%		6,97%
ENFERMEDADES DEL SISTEMA NERVIOSO	,95%		,83%
ENFERMEDAD DEL SISTEMA CIRCULATORIO	2,44%	,00%	2,13%
ENFERMEDADES DEL SISTEMA DIGESTIVO	18,43%	12,84%	17,71%
EMBARAZO, PARTO, PERINATAL	,14%	,00%	,12%
ACCIDENTES NO INTENCIONALES	48,24%	74,31%	51,59%
ACCIDENTES INTENCIONALES	20,05%	12,84%	19,13%
Total	100,00%	100,00%	100,00%

a CCAA = La Rioja



Universidad de Valladolid



SECRETARÍA  
GENERAL  
DE SANIDAD  
  
DIRECCIÓN GENERAL  
DE SALUD PÚBLICA



Instituto de Estudios de Alcohol y Drogas  
Universidad de Valladolid

**C. MADRID: AÑOS POTENCIALES DE VIDA PERDIDOS POR CATEGORÍAS DIAGNÓSTICAS.  
PORCENTAJES(a)**

% de SEXO

	SEXO		
	Hombre	Mujer	Total
TUMORES	,94%	,73%	,88%
TRASTORNOS MENTALES Y DEL COMPORTAMIENTO	2,46%	1,29%	2,14%
ENFERMEDADES DEL SISTEMA NERVIOSO	,10%	,56%	,22%
ENFERMEDAD DEL SISTEMA CIRCULATORIO	1,59%	,68%	1,34%
ENFERMEDADES DEL SISTEMA DIGESTIVO	23,86%	19,00%	22,54%
EMBARAZO, PARTO, PERINATAL	,14%	,09%	,13%
ACCIDENTES NO INTENCIONALES	33,62%	27,28%	31,90%
ACCIDENTES INTENCIONALES	37,29%	50,38%	40,84%
Total	100,00%	100,00%	100,00%

a CCAA = Madrid

**MELILLA: AÑOS POTENCIALES DE VIDA PERDIDOS POR CATEGORÍAS DIAGNÓSTICAS.  
PORCENTAJES(a)**

% de SEXO

	SEXO		
	Hombre	Mujer	Total
TUMORES	,86%	,00%	,70%
ENFERMEDADES DEL SISTEMA NERVIOSO	6,03%		4,90%
ENFERMEDAD DEL SISTEMA CIRCULATORIO	,00%	,00%	,00%
ENFERMEDADES DEL SISTEMA DIGESTIVO	24,14%	14,81%	22,38%
ACCIDENTES NO INTENCIONALES	56,03%	85,19%	61,54%
ACCIDENTES INTENCIONALES	12,93%		10,49%
Total	100,00%	100,00%	100,00%

a CCAA = Melilla



Universidad de Valladolid



SECRETARÍA  
GENERAL  
DE SANIDAD  
  
DIRECCIÓN GENERAL  
DE SALUD PÚBLICA



Instituto de Estudios de Alcohol y Drogas  
Universidad de Valladolid

**MURCIA: AÑOS POTENCIALES DE VIDA PERDIDOS POR CATEGORÍAS DIAGNÓSTICAS.  
PORCENTAJES(a)**

% de SEXO

	SEXO		
	Hombre	Mujer	Total
TUMORES	3,55%	2,13%	3,31%
TRASTORNOS MENTALES Y DEL COMPORTAMIENTO	1,37%		1,13%
ENFERMEDADES DEL SISTEMA NERVIOSO	,22%	2,00%	,53%
ENFERMEDAD DEL SISTEMA CIRCULATORIO	3,19%	2,53%	3,08%
ENFERMEDADES DEL SISTEMA DIGESTIVO	21,63%	14,40%	20,38%
EMBARAZO, PARTO, PERINATAL	,28%	,53%	,32%
ACCIDENTES NO INTENCIONALES	55,44%	45,47%	53,71%
ACCIDENTES INTENCIONALES	14,30%	32,93%	17,53%
Total	100,00%	100,00%	100,00%

a CCAA = Murcia

**NAVARRA: AÑOS POTENCIALES DE VIDA PERDIDOS POR CATEGORÍAS DIAGNÓSTICAS.  
PORCENTAJES(a)**

% de SEXO

	SEXO		
	Hombre	Mujer	Total
TUMORES	2,13%	1,42%	1,91%
TRASTORNOS MENTALES Y DEL COMPORTAMIENTO	2,41%		1,65%
ENFERMEDAD DEL SISTEMA CIRCULATORIO	2,04%	1,01%	1,72%
ENFERMEDADES DEL SISTEMA DIGESTIVO	12,50%	22,67%	15,69%
EMBARAZO, PARTO, PERINATAL	,37%	,40%	,38%
ACCIDENTES NO INTENCIONALES	59,44%	51,42%	56,93%
ACCIDENTES INTENCIONALES	21,11%	23,08%	21,73%
Total	100,00%	100,00%	100,00%

a CCAA = Navarra



Universidad de Valladolid



SECRETARÍA  
GENERAL  
DE SANIDAD  
  
DIRECCIÓN GENERAL  
DE SALUD PÚBLICA



Instituto de Estudios de Alcohol y Drogas  
Universidad de Valladolid

**PAÍS VASCO: AÑOS POTENCIALES DE VIDA PERDIDOS POR CATEGORÍAS DIAGNÓSTICAS.  
PORCENTAJES(a)**

% de SEXO

	SEXO		
	Hombre	Mujer	Total
TUMORES	6,25%	3,38%	5,64%
TRASTORNOS MENTALES Y DEL COMPORTAMIENTO	1,63%	1,99%	1,71%
ENFERMEDADES DEL SISTEMA NERVIOSO	1,12%		,88%
ENFERMEDAD DEL SISTEMA CIRCULATORIO	6,27%	,87%	5,13%
ENFERMEDADES DEL SISTEMA DIGESTIVO	24,50%	26,45%	24,91%
EMBARAZO, PARTO, PERINATAL	,09%	,61%	,20%
ACCIDENTES NO INTENCIONALES	43,80%	39,20%	42,83%
ACCIDENTES INTENCIONALES	16,34%	27,49%	18,70%
Total	100,00%	100,00%	100,00%

a CCAA = País Vasco

**EXTRANJEROS: AÑOS POTENCIALES DE VIDA PERDIDOS POR CATEGORÍAS DIAGNÓSTICAS.  
PORCENTAJES(a)**

% de SEXO

	SEXO		
	Hombre	Mujer	Total
TUMORES	,21%	,28%	,22%
TRASTORNOS MENTALES Y DEL COMPORTAMIENTO	5,65%	1,12%	4,86%
ENFERMEDADES DEL SISTEMA NERVIOSO	,00%		,00%
ENFERMEDAD DEL SISTEMA CIRCULATORIO	2,45%	,42%	2,10%
ENFERMEDADES DEL SISTEMA DIGESTIVO	5,95%	7,87%	6,29%
EMBARAZO, PARTO, PERINATAL	,03%	,14%	,05%
ACCIDENTES NO INTENCIONALES	77,51%	83,15%	78,50%
ACCIDENTES INTENCIONALES	8,20%	7,02%	7,99%
Total	100,00%	100,00%	100,00%

a CCAA = Extranjeros



Universidad de Valladolid



SECRETARÍA  
GENERAL  
DE SANIDAD  
  
DIRECCIÓN GENERAL  
DE SALUD PÚBLICA



Instituto de Estudios de Alcohol y Drogas  
Universidad de Valladolid

## ANEXO XII.

### MEDIA DE AÑOS DE VIDA POTENCIALMENTE PERDIDOS: AÑO 2003

Media de APVP por causas agudas y crónicas para el total, hombres y mujeres por CCAA

CCAA	AGUDAS_CRONICAS	SEXO	Media	N	Desv. típ.
Andalucía	Crónicas	Hombre	14,36	494	9,63
		Mujer	16,36	87	11,31
		Total	14,66	580	9,92
	Agudas	Hombre	31,89	434	13,50
		Mujer	28,69	95	16,11
		Total	31,32	530	14,04
Aragón	Crónicas	Hombre	13,71	52	8,95
		Mujer	16,80	11	12,62
		Total	14,24	62	9,63
	Agudas	Hombre	32,34	56	14,10
		Mujer	32,36	16	16,52
		Total	32,35	72	14,55
Asturias	Crónicas	Hombre	16,05	92	9,59
		Mujer	19,63	16	11,48
		Total	16,57	108	9,91
	Agudas	Hombre	30,52	67	13,86
		Mujer	29,29	16	13,37
		Total	30,28	83	13,70
Balears	Crónicas	Hombre	13,80	41	9,07
		Mujer	13,92	7	11,25
		Total	13,82	48	9,29
	Agudas	Hombre	30,06	38	13,50
		Mujer	29,18	11	14,74
		Total	29,86	49	13,64
Castilla La Mancha	Crónicas	Hombre	14,95	62	10,27
		Mujer	20,80	8	13,52
		Total	15,59	69	10,72
	Agudas	Hombre	32,72	92	14,09
		Mujer	30,21	19	17,00
		Total	32,28	111	14,59
Castilla y León	Crónicas	Hombre	13,06	137	8,36
		Mujer	13,30	22	9,15
		Total	13,09	158	8,44
	Agudas	Hombre	30,52	116	14,07
		Mujer	29,78	32	15,81



Universidad de Valladolid



SECRETARÍA  
GENERAL  
DE SANIDAD  
  
DIRECCIÓN GENERAL  
DE SALUD PÚBLICA



Instituto de Estudios de Alcohol y Drogas  
Universidad de Valladolid

		Total	30,36	148	14,41
Comunidad Valenciana	Crónicas	Hombre	15,03	190	9,69
		Mujer	12,99	55	10,51
		Total	14,57	245	9,89
	Agudas	Hombre	32,03	219	13,67
Mujer		30,03	58	16,10	
Total		31,61	277	14,21	
Canarias	Crónicas	Hombre	14,70	108	9,42
		Mujer	15,58	18	9,90
		Total	14,82	126	9,45
	Agudas	Hombre	30,61	89	14,02
Mujer		32,03	19	14,61	
Total		30,86	107	14,07	
Cantabria	Crónicas	Hombre	14,56	26	8,85
		Mujer	15,91	6	9,37
		Total	14,82	32	8,82
	Agudas	Hombre	26,98	21	14,71
Mujer		28,24	5	19,82	
Total		27,21	25	15,32	
Cataluña	Crónicas	Hombre	14,26	314	9,53
		Mujer	15,06	98	11,07
		Total	14,45	412	9,91
	Agudas	Hombre	31,90	269	14,11
Mujer		29,29	80	14,45	
Total		31,30	349	14,21	
Ceuta	Crónicas	Hombre	18,72	3	12,82
		Mujer	13,63	0	Nan
		Total	18,70	3	12,82
	Agudas	Hombre	32,03	1	Nan
Mujer		40,70	1	17,58	
Total		36,57	2	12,73	
Extremadura	Crónicas	Hombre	12,78	65	8,96
		Mujer	15,76	7	13,44
		Total	13,06	72	9,38
	Agudas	Hombre	31,09	46	14,56
Mujer		28,04	12	17,67	
Total		30,45	59	15,14	
Galicia	Crónicas	Hombre	14,35	169	9,59
		Mujer	14,30	48	10,22
		Total	14,34	217	9,71
	Agudas	Hombre	30,15	183	14,91





Universidad de Valladolid



SECRETARÍA  
GENERAL  
DE SANIDAD  
  
DIRECCIÓN GENERAL  
DE SALUD PÚBLICA



Instituto de Estudios de Alcohol y Drogas  
Universidad de Valladolid

		Mujer	28,00	47	15,56
		Total	29,71	230	15,03
La Rioja	Crónicas	Hombre	13,82	11	10,06
		Mujer	16,79	3	8,94
	Agudas	Total	14,37	14	9,61
		Hombre	31,79	17	14,21
Madrid	Crónicas	Mujer	36,55	5	12,08
		Total	32,95	23	13,61
		Hombre	16,51	188	9,80
	Agudas	Mujer	15,39	49	10,46
		Total	16,28	238	9,93
		Hombre	32,80	183	13,16
Melilla	Crónicas	Mujer	31,04	50	15,37
		Total	32,42	233	13,65
		Hombre	14,15	4	13,08
	Agudas	Mujer	13,57	0	Nan
		Total	14,14	4	13,00
		Hombre	34,41	3	15,70
Murcia	Crónicas	Total	34,41	3	15,70
		Hombre	14,54	81	9,95
		Mujer	16,74	13	11,73
	Agudas	Total	14,84	94	10,18
		Hombre	34,23	84	12,83
		Mujer	29,19	18	15,67
Navarra	Crónicas	Total	33,33	102	13,43
		Hombre	14,77	19	9,90
		Mujer	12,52	3	6,32
	Agudas	Total	14,44	22	9,37
		Hombre	31,47	32	14,26
		Mujer	29,93	11	14,32
País Vasco	Crónicas	Total	31,09	43	14,12
		Hombre	14,79	138	9,27
		Mujer	16,47	26	11,77
	Agudas	Total	15,06	164	9,69
		Hombre	29,06	106	14,07
		Mujer	30,52	27	16,25
Extranjeros	Crónicas	Total	29,36	134	14,49
		Hombre	14,94	28	9,20
		Mujer	13,77	6	8,24
	Agudas	Total	14,73	34	8,93
		Hombre	33,43	103	14,29
		Mujer	30,95	27	15,06



Universidad de Valladolid



SECRETARÍA  
GENERAL  
DE SANIDAD  
DIRECCIÓN GENERAL  
DE SALUD PÚBLICA



Instituto de Estudios de Alcohol y Drogas  
Universidad de Valladolid

---

	Total	32,91	131	14,43
--	-------	-------	-----	-------



Universidad de Valladolid



SECRETARÍA  
GENERAL  
DE SANIDAD  
  
DIRECCIÓN GENERAL  
DE SALUD PÚBLICA



Instituto de Estudios de Alcohol y Drogas  
Universidad de Valladolid

## ANEXO XIII.

### MEDIA DE AÑOS DE VIDA POTENCIALMENTE PERDIDOS: AÑO 2004

Media de APVP por causas agudas y crónicas para el total, hombres y mujeres por CCAA

#### AÑOS\_PERDIDOS

CCAA	AGUDAS_CRONICAS	SEXO	Media	N	Desv. típ.
Andalucía	Crónicas	Hombre	14,03	439	9,65
		Mujer	13,52	93	10,20
		Total	13,94	532	9,74
	Agudas	Hombre	31,20	415	13,78
		Mujer	28,31	99	15,97
		Total	30,64	514	14,26
Aragón	Crónicas	Hombre	17,30	44	10,54
		Mujer	17,94	13	12,71
		Total	17,44	57	10,93
	Agudas	Hombre	31,57	66	13,59
		Mujer	28,09	15	15,68
		Total	30,92	81	13,97
Asturias	Crónicas	Hombre	14,42	89	8,68
		Mujer	14,54	16	10,49
		Total	14,44	104	8,92
	Agudas	Hombre	28,66	59	13,10
		Mujer	25,76	18	15,17
		Total	27,98	77	13,57
Balears	Crónicas	Hombre	15,27	43	10,30
		Mujer	15,73	11	9,85
		Total	15,36	54	10,12
	Agudas	Hombre	31,57	41	12,58
		Mujer	29,03	12	16,44
		Total	30,98	53	13,45
Castilla La Mancha	Crónicas	Hombre	14,30	63	9,56
		Mujer	15,74	10	13,79
		Total	14,49	73	10,13
	Agudas	Hombre	31,42	86	13,43
		Mujer	32,79	20	13,43
		Total	31,68	106	13,37
Castilla y León	Crónicas	Hombre	13,77	129	8,81
		Mujer	15,35	19	10,34
		Total	13,98	149	9,00
	Agudas	Hombre	29,76	107	14,27
		Mujer	30,51	31	15,28



Universidad de Valladolid



Instituto de Estudios de Alcohol y Drogas  
Universidad de Valladolid

		Total	29,93	139	14,45
Comunidad Valenciana	Crónicas	Hombre	14,45	205	9,14
		Mujer	16,27	56	10,14
		Total	14,84	261	9,37
	Agudas	Hombre	30,59	217	13,84
		Mujer	28,84	62	15,29
		Total	30,20	279	14,16
Canarias	Crónicas	Hombre	14,26	105	9,60
		Mujer	12,58	26	9,19
		Total	13,93	131	9,51
	Agudas	Hombre	33,41	92	13,77
		Mujer	28,41	21	14,38
		Total	32,48	113	13,96
Cantabria	Crónicas	Hombre	12,32	24	10,05
		Mujer	22,48	6	10,93
		Total	14,26	30	10,82
	Agudas	Hombre	31,99	17	13,57
		Mujer	27,26	5	15,18
		Total	30,88	22	13,74
Cataluña	Crónicas	Hombre	14,13	339	9,39
		Mujer	14,55	106	9,93
		Total	14,23	445	9,51
	Agudas	Hombre	31,39	245	13,79
		Mujer	30,58	71	14,95
		Total	31,21	316	14,04
Ceuta	Crónicas	Hombre	25,80	1	9,58
		Mujer	3,99	0	Nan
		Total	20,82	2	15,80
	Agudas	Hombre	43,59	4	6,32
		Mujer	22,94	1	Nan
		Total	40,77	4	13,05
Extremadura	Crónicas	Hombre	14,45	48	8,76
		Mujer	13,62	3	15,39
		Total	14,40	51	9,04
	Agudas	Hombre	31,83	47	14,70
		Mujer	28,69	13	16,75
		Total	31,16	60	15,07
Galicia	Crónicas	Hombre	13,79	160	9,31
		Mujer	15,15	40	8,37
		Total	14,07	201	9,12
	Agudas	Hombre	28,17	152	14,57



Universidad de Valladolid



Instituto de Estudios de Alcohol y Drogas  
Universidad de Valladolid

		Mujer	27,80	35	15,67
		Total	28,10	187	14,74
La Rioja	Crónicas	Hombre	14,66	16	8,90
		Mujer	17,93	1	Nan
	Total	14,82	17	9,02	
	Agudas	Hombre	29,98	17	15,24
Mujer		22,24	4	20,22	
Madrid	Crónicas	Total	28,42	21	16,11
		Hombre	15,46	172	9,89
	Mujer	16,42	46	10,70	
	Total	15,66	218	10,05	
Melilla	Agudas	Hombre	32,32	201	12,65
		Mujer	32,02	83	12,55
	Total	32,23	283	12,60	
	Crónicas	Hombre	15,11	2	13,53
Mujer		6,46	1	Nan	
Murcia	Agudas	Total	13,23	3	12,16
		Hombre	37,20	2	17,42
	Mujer	36,76	1	Nan	
	Total	37,10	3	16,59	
Navarra	Crónicas	Hombre	15,38	70	10,03
		Mujer	15,07	11	12,29
	Total	15,34	81	10,27	
	Agudas	Hombre	32,11	78	14,00
Mujer		35,44	17	15,22	
País Vasco	Crónicas	Total	32,70	94	14,19
		Hombre	12,68	16	9,68
	Mujer	17,72	7	8,13	
	Total	14,19	24	9,37	
Extranjeros	Agudas	Hombre	30,49	29	14,99
		Mujer	29,73	12	16,31
	Total	30,26	41	15,20	
	Crónicas	Hombre	13,78	124	8,76
Mujer		15,93	24	10,57	
Extranjeros	Agudas	Total	14,13	148	9,07
		Hombre	29,35	88	13,46
	Mujer	27,05	28	14,65	
	Total	28,79	116	13,73	
Extranjeros	Crónicas	Hombre	18,99	25	10,57
		Mujer	14,28	5	12,46
		Total	18,22	30	10,81



Universidad de Valladolid



SECRETARÍA  
GENERAL  
DE SANIDAD  
  
DIRECCIÓN GENERAL  
DE SALUD PÚBLICA



Instituto de Estudios de Alcohol y Drogas  
Universidad de Valladolid

Agudas	Hombre	31,62	91	14,22
	Mujer	28,99	22	17,07
	Total	31,11	113	14,77



Universidad de Valladolid



SECRETARÍA  
GENERAL  
DE SANIDAD  
  
DIRECCIÓN GENERAL  
DE SALUD PÚBLICA



Instituto de Estudios de Alcohol y Drogas  
Universidad de Valladolid

## ANEXO XIV.

### MEDIA DE AÑOS DE VIDA POTENCIALMENTE PERDIDOS POR CATEGORIAS DIAGNOSTICAS: AÑO 2003

#### Media de APVP por sexo y categoría diagnóstica por CCAA

CCAA	Grup_Enf	SEXO	Media	N	Desv. típ.
Andalucía	TUMORES	Hombre	11,58	34	7,97
		Mujer	13,26	3	12,10
		Total	11,73	38	8,21
	TRASTORNOS MENTALES Y DEL COMPORTAMIENTO	Hombre	16,25	57	9,61
		Mujer	23,00	9	13,23
		Total	17,17	66	10,32
	ENFERMEDADES DEL SISTEMA NERVIOSO	Hombre	21,59	4	11,82
		Mujer	30,08	2	20,18
		Total	24,12	6	13,13
	ENFERMEDAD DEL SISTEMA CIRCULATORIO	Hombre	12,68	43	9,75
		Mujer	11,82	2	12,39
		Total	12,63	45	9,74
	ENFERMEDADES DEL SISTEMA DIGESTIVO	Hombre	14,33	355	9,38
		Mujer	15,41	70	10,50
		Total	14,51	425	9,57
	EMBARAZO, PARTO, PERINATAL	Hombre	68,00	1	,00
		Mujer	68,00	0	,00
		Total	68,00	1	,00
	ACCIDENTES NO INTENCIONALES	Hombre	32,89	317	13,22
		Mujer	30,84	58	16,83
Total		32,57	374	13,83	
ACCIDENTES INTENCIONALES	Hombre	29,20	117	13,93	
	Mujer	25,41	38	14,55	
	Total	28,28	155	14,13	
Aragón	TUMORES	Hombre	12,20	2	10,90
		Mujer	12,75	0	Nan
		Total	12,27	2	10,52
	TRASTORNOS MENTALES Y DEL COMPORTAMIENTO	Hombre	10,50	4	2,89
		Total	10,50	4	2,89
	ENFERMEDADES DEL SISTEMA NERVIOSO	Hombre	25,86	2	15,95
		Mujer	28,00	0	Nan
		Total	26,17	2	14,54
	ENFERMEDAD DEL SISTEMA CIRCULATORIO	Hombre	10,36	4	10,09
		Mujer	8,69	0	Nan
		Total	10,34	4	10,05
	ENFERMEDADES DEL SISTEMA DIGESTIVO	Hombre	13,88	40	8,90



Universidad de Valladolid



SECRETARÍA  
GENERAL  
DE SANIDAD  
  
DIRECCIÓN GENERAL  
DE SALUD PÚBLICA



Instituto de Estudios de Alcohol y Drogas  
Universidad de Valladolid

		Mujer	16,57	10	12,50
		Total	14,41	50	9,64
	EMBARAZO, PARTO, PERINATAL	Mujer	68,00	0	,00
		Total	68,00	0	,00
	ACCIDENTES NO INTENCIONALES	Hombre	33,43	47	13,93
		Mujer	32,25	12	16,99
		Total	33,19	59	14,46
	ACCIDENTES INTENCIONALES	Hombre	26,83	9	14,49
		Mujer	32,72	4	17,58
		Total	28,51	13	14,92
Asturias	TUMORES	Hombre	11,01	9	7,97
		Mujer	16,37	1	23,01
		Total	11,75	10	8,90
	TRASTORNOS MENTALES Y DEL COMPORTAMIENTO	Hombre	25,50	6	7,58
		Total	25,50	6	7,58
	ENFERMEDADES DEL SISTEMA NERVIOSO	Hombre	25,00	1	Nan
		Mujer	18,00	1	Nan
		Total	21,18	2	18,38
	ENFERMEDAD DEL SISTEMA CIRCULATORIO	Hombre	14,09	8	10,27
		Mujer	22,65	2	13,03
		Total	15,61	10	10,56
	ENFERMEDADES DEL SISTEMA DIGESTIVO	Hombre	15,92	68	9,20
		Mujer	19,27	11	10,59
		Total	16,40	80	9,41
	EMBARAZO, PARTO, PERINATAL	Hombre	68,00	0	,00
		Mujer	68,00	0	,00
		Total	68,00	0	,00
	ACCIDENTES NO INTENCIONALES	Hombre	31,77	51	13,71
		Mujer	30,91	10	13,49
		Total	31,63	61	13,57
	ACCIDENTES INTENCIONALES	Hombre	26,39	16	14,02
		Mujer	26,84	6	13,97
		Total	26,52	22	13,67
Baleares	TUMORES	Hombre	12,46	5	9,26
		Mujer	11,13	0	Nan
		Total	12,36	5	9,30
	TRASTORNOS MENTALES Y DEL COMPORTAMIENTO	Hombre	11,75	8	11,57
		Mujer	3,00	1	.
		Total	10,78	9	11,21
	ENFERMEDAD DEL SISTEMA CIRCULATORIO	Hombre	13,38	4	10,66
		Mujer	12,55	1	Nan
		Total	13,26	4	10,02
	ENFERMEDADES DEL SISTEMA DIGESTIVO	Hombre	14,80	24	8,37





Universidad de Valladolid



SECRETARÍA  
GENERAL  
DE SANIDAD  
  
DIRECCIÓN GENERAL  
DE SALUD PÚBLICA



Instituto de Estudios de Alcohol y Drogas  
Universidad de Valladolid

		Mujer	15,93	5	10,22
		Total	14,99	29	8,53
	EMBARAZO, PARTO, PERINATAL	Mujer	68,00	0	,00
		Total	68,00	0	,00
	ACCIDENTES NO INTENCIONALES	Hombre	33,53	26	12,69
		Mujer	32,68	8	15,05
		Total	33,34	34	13,01
	ACCIDENTES INTENCIONALES	Hombre	21,97	11	12,25
		Mujer	22,09	4	13,11
		Total	22,00	15	11,98
Castilla La Mancha	TUMORES	Hombre	12,00	5	9,17
		Mujer	13,58	1	Nan
		Total	12,23	6	9,27
	TRASTORNOS MENTALES Y DEL COMPORTAMIENTO	Hombre	11,33	3	10,41
		Total	11,33	3	10,41
	ENFERMEDADES DEL SISTEMA NERVIOSO	Hombre	17,00	1	Nan
		Mujer	34,25	1	Nan
		Total	24,67	1	28,91
	ENFERMEDAD DEL SISTEMA CIRCULATORIO	Hombre	12,07	9	10,88
		Mujer	8,78	0	Nan
		Total	11,98	9	10,85
	ENFERMEDADES DEL SISTEMA DIGESTIVO	Hombre	15,99	44	10,11
		Mujer	20,65	6	12,40
		Total	16,55	50	10,38
	EMBARAZO, PARTO, PERINATAL	Hombre	68,00	0	,00
		Mujer	68,00	0	,00
		Total	68,00	0	,00
	ACCIDENTES NO INTENCIONALES	Hombre	34,46	68	12,99
		Mujer	30,84	15	17,98
		Total	33,81	83	13,97
	ACCIDENTES INTENCIONALES	Hombre	27,64	23	16,15
		Mujer	28,03	4	14,99
		Total	27,71	28	15,70
Castilla y León	TUMORES	Hombre	11,05	11	7,31
		Mujer	13,74	1	Nan
		Total	11,21	12	7,57
	TRASTORNOS MENTALES Y DEL COMPORTAMIENTO	Hombre	11,81	21	7,73
		Mujer	18,00	5	9,35
		Total	13,00	26	8,25
	ENFERMEDADES DEL SISTEMA NERVIOSO	Hombre	16,17	3	8,39
		Mujer	24,00	1	Nan
		Total	17,93	3	12,53
	ENFERMEDAD DEL SISTEMA CIRCULATORIO	Hombre	14,26	13	10,09



Universidad de Valladolid



SECRETARÍA  
GENERAL  
DE SANIDAD  
  
DIRECCIÓN GENERAL  
DE SALUD PÚBLICA



Instituto de Estudios de Alcohol y Drogas  
Universidad de Valladolid

		Mujer	10,55	0	Nan
		Total	14,18	14	10,08
	ENFERMEDADES DEL SISTEMA DIGESTIVO	Hombre	13,29	89	8,31
		Mujer	11,14	15	7,25
		Total	12,98	103	8,17
	EMBARAZO, PARTO, PERINATAL	Hombre	68,00	0	,00
		Mujer	68,00	0	,00
		Total	68,00	0	,00
	ACCIDENTES NO INTENCIONALES	Hombre	32,59	83	13,54
		Mujer	33,05	21	15,90
		Total	32,68	104	13,96
	ACCIDENTES INTENCIONALES	Hombre	25,27	33	14,21
		Mujer	23,89	12	14,48
		Total	24,91	44	14,13
Comunidad Valenciana	TUMORES	Hombre	11,48	1	Nan
		Mujer	8,68	0	Nan
		Total	11,35	1	Nan
	TRASTORNOS MENTALES Y DEL COMPORTAMIENTO	Hombre	16,24	17	10,30
		Total	16,24	17	10,30
	ENFERMEDADES DEL SISTEMA NERVIOSO	Hombre	20,00	2	24,25
		Mujer	23,00	1	71,41
		Total	21,24	3	18,92
	ENFERMEDAD DEL SISTEMA CIRCULATORIO	Hombre	12,77	9	9,93
		Mujer	26,74	0	Nan
		Total	13,44	9	10,23
	ENFERMEDADES DEL SISTEMA DIGESTIVO	Hombre	14,98	163	9,58
		Mujer	12,68	53	10,23
		Total	14,42	216	9,77
	EMBARAZO, PARTO, PERINATAL	Hombre	68,00	0	,00
		Mujer	68,00	0	,00
		Total	68,00	0	,00
	ACCIDENTES NO INTENCIONALES	Hombre	33,32	159	13,52
		Mujer	34,06	33	16,20
		Total	33,45	192	13,98
	ACCIDENTES INTENCIONALES	Hombre	28,63	60	13,61
		Mujer	24,63	25	14,60
		Total	27,46	85	13,94
Canarias	TUMORES	Hombre	10,93	2	9,90
		Mujer	11,92	0	Nan
		Total	10,95	2	9,87
	TRASTORNOS MENTALES Y DEL COMPORTAMIENTO	Hombre	13,00	15	8,45
		Mujer	3,00	1	.
		Total	12,38	16	8,54



Universidad de Valladolid



SECRETARÍA  
GENERAL  
DE SANIDAD  
  
DIRECCIÓN GENERAL  
DE SALUD PÚBLICA



Instituto de Estudios de Alcohol y Drogas  
Universidad de Valladolid

	ENFERMEDADES DEL SISTEMA NERVIOSO	Hombre	11,10	1	13,62
		Mujer	28,00	0	Nan
		Total	15,11	2	16,64
	ENFERMEDAD DEL SISTEMA CIRCULATORIO	Hombre	12,22	4	10,73
		Mujer	13,70	0	Nan
		Total	12,24	4	10,73
	ENFERMEDADES DEL SISTEMA DIGESTIVO	Hombre	15,28	85	9,58
		Mujer	16,02	16	9,30
		Total	15,40	101	9,50
	EMBARAZO, PARTO, PERINATAL	Hombre	68,00	0	,00
		Mujer	68,00	0	,00
		Total	68,00	0	,00
	ACCIDENTES NO INTENCIONALES	Hombre	31,88	61	13,53
		Mujer	34,03	13	15,84
		Total	32,25	73	13,86
	ACCIDENTES INTENCIONALES	Hombre	27,88	28	14,90
		Mujer	27,86	6	11,77
		Total	27,88	34	14,24
Cantabria	TUMORES	Hombre	10,77	3	9,19
		Mujer	13,61	0	Nan
		Total	10,82	3	9,20
	TRASTORNOS MENTALES Y DEL COMPORTAMIENTO	Hombre	23,00	1	.
		Total	23,00	1	.
	ENFERMEDADES DEL SISTEMA NERVIOSO	Hombre	30,50	0	Nan
		Mujer	33,00	0	,00
		Total	31,33	0	Nan
	ENFERMEDAD DEL SISTEMA CIRCULATORIO	Hombre	11,78	3	9,20
		Mujer	3,00	0	,00
		Total	11,78	3	9,20
	ENFERMEDADES DEL SISTEMA DIGESTIVO	Hombre	14,81	18	8,62
		Mujer	15,50	6	9,03
		Total	14,98	24	8,53
	EMBARAZO, PARTO, PERINATAL	Hombre	68,00	0	,00
		Total	68,00	0	,00
	ACCIDENTES NO INTENCIONALES	Hombre	28,19	16	14,63
		Mujer	32,79	3	19,05
		Total	28,98	19	14,99
	ACCIDENTES INTENCIONALES	Hombre	22,75	5	16,01
		Mujer	17,17	1	31,32
		Total	21,46	6	16,33
Cataluña	TUMORES	Hombre	11,81	28	8,12
		Mujer	13,26	10	9,97
		Total	12,20	39	8,53



Universidad de Valladolid



SECRETARÍA  
GENERAL  
DE SANIDAD  
  
DIRECCIÓN GENERAL  
DE SALUD PÚBLICA



Instituto de Estudios de Alcohol y Drogas  
Universidad de Valladolid

	TRASTORNOS MENTALES Y DEL COMPORTAMIENTO	Hombre	13,83	24	8,81
		Mujer	38,00	1	.
		Total	14,80	25	9,88
	ENFERMEDADES DEL SISTEMA NERVIOSO	Hombre	21,69	4	14,10
		Mujer	33,00	1	28,72
		Total	24,12	6	14,46
	ENFERMEDAD DEL SISTEMA CIRCULATORIO	Hombre	12,57	21	9,71
		Mujer	12,03	7	11,76
		Total	12,44	28	10,02
	ENFERMEDADES DEL SISTEMA DIGESTIVO	Hombre	14,57	236	9,50
		Mujer	14,79	79	10,28
		Total	14,62	315	9,68
	ENFERMEDADES DE LA PIEL Y DEL TEJIDO SUBCUTÁNEO	Hombre	13,00	0	,00
		Total	13,00	0	,00
	EMBARAZO, PARTO, PERINATAL	Hombre	68,00	0	,00
		Mujer	68,00	0	,00
		Total	68,00	0	,00
	ACCIDENTES NO INTENCIONALES	Hombre	33,90	190	13,52
		Mujer	30,83	50	15,30
		Total	33,27	240	13,93
	ACCIDENTES INTENCIONALES	Hombre	27,04	79	14,40
		Mujer	26,79	31	12,81
		Total	26,97	109	13,91
Ceuta	TUMORES	Hombre	17,78	0	Nan
		Mujer	9,67	0	Nan
		Total	16,56	0	Nan
	ENFERMEDADES DEL SISTEMA NERVIOSO	Hombre	48,00	0	,00
		Total	48,00	0	,00
	ENFERMEDAD DEL SISTEMA CIRCULATORIO	Hombre	13,00	0	Nan
		Mujer	25,50	0	Nan
		Total	14,25	0	Nan
	ENFERMEDADES DEL SISTEMA DIGESTIVO	Hombre	17,38	3	10,63
		Total	17,38	3	10,63
	EMBARAZO, PARTO, PERINATAL	Hombre	68,00	0	,00
		Total	68,00	0	,00
	ACCIDENTES NO INTENCIONALES	Hombre	38,43	0	Nan
		Mujer	43,00	0	,00
		Total	40,28	1	Nan
	ACCIDENTES INTENCIONALES	Hombre	25,50	0	Nan
		Mujer	39,64	1	Nan
		Total	34,03	1	19,73
Extremadura	TUMORES	Hombre	10,58	9	8,51



Universidad de Valladolid



SECRETARÍA  
GENERAL  
DE SANIDAD  
  
DIRECCIÓN GENERAL  
DE SALUD PÚBLICA



Instituto de Estudios de Alcohol y Drogas  
Universidad de Valladolid

		Mujer	12,21	0	Nan
		Total	10,66	10	8,63
	TRASTORNOS MENTALES Y DEL COMPORTAMIENTO	Hombre	12,58	12	8,38
		Total	12,58	12	8,38
	ENFERMEDADES DEL SISTEMA NERVIOSO	Mujer	14,25	1	Nan
		Total	14,25	1	Nan
	ENFERMEDAD DEL SISTEMA CIRCULATORIO	Hombre	11,82	8	8,67
		Mujer	8,53	1	Nan
		Total	11,46	9	8,30
	ENFERMEDADES DEL SISTEMA DIGESTIVO	Hombre	13,47	36	9,07
		Mujer	17,61	5	14,90
		Total	13,94	40	9,72
	EMBARAZO, PARTO, PERINATAL	Hombre	68,00	0	,00
		Mujer	68,00	0	,00
		Total	68,00	0	,00
	ACCIDENTES NO INTENCIONALES	Hombre	32,93	36	13,85
		Mujer	30,54	8	18,06
		Total	32,48	44	14,53
	ACCIDENTES INTENCIONALES	Hombre	25,05	11	15,86
		Mujer	22,74	4	18,15
		Total	24,44	15	15,84
Galicia	TUMORES	Hombre	12,71	29	7,79
		Mujer	12,00	3	10,12
		Total	12,65	32	7,81
	TRASTORNOS MENTALES Y DEL COMPORTAMIENTO	Hombre	15,63	19	8,39
		Mujer	18,71	7	9,32
		Total	16,46	26	8,58
	ENFERMEDADES DEL SISTEMA NERVIOSO	Hombre	27,50	2	24,63
		Mujer	28,00	1	Nan
		Total	27,64	2	17,21
	ENFERMEDAD DEL SISTEMA CIRCULATORIO	Hombre	13,85	22	8,94
		Mujer	7,39	1	Nan
		Total	13,61	22	8,93
	ENFERMEDADES DEL SISTEMA DIGESTIVO	Hombre	14,40	98	9,98
		Mujer	13,45	37	10,05
		Total	14,15	135	9,97
	EMBARAZO, PARTO, PERINATAL	Hombre	68,00	0	,00
		Mujer	68,00	0	,00
		Total	68,00	0	,00
	ACCIDENTES NO INTENCIONALES	Hombre	31,59	135	14,70
		Mujer	30,69	31	15,64
		Total	31,42	167	14,84
	ACCIDENTES INTENCIONALES	Hombre	26,09	48	14,87
		Mujer	22,77	16	14,45
		Total	25,25	64	14,73



Universidad de Valladolid



SECRETARÍA  
GENERAL  
DE SANIDAD  
  
DIRECCIÓN GENERAL  
DE SALUD PÚBLICA



Instituto de Estudios de Alcohol y Drogas  
Universidad de Valladolid

La Rioja	TUMORES	Hombre	10,66	1	Nan	
		Mujer	10,39	0	Nan	
		Total	10,66	1	Nan	
	ENFERMEDADES DEL SISTEMA NERVIOSO	Hombre	3,00	0	,00	
		Total	3,00	0	,00	
	ENFERMEDAD DEL SISTEMA CIRCULATORIO	Hombre	8,41	1	12,68	
		Mujer	9,43	0	Nan	
		Total	8,42	1	12,51	
	ENFERMEDADES DEL SISTEMA DIGESTIVO	Hombre	15,01	9	10,46	
		Mujer	16,84	3	8,71	
		Total	15,42	12	9,75	
	EMBARAZO, PARTO, PERINATAL	Mujer	68,00	0	,00	
		Total	68,00	0	,00	
	ACCIDENTES NO INTENCIONALES	Hombre	32,63	12	14,31	
		Mujer	36,43	4	15,71	
		Total	33,49	16	14,18	
	ACCIDENTES INTENCIONALES	Hombre	29,52	5	15,47	
		Mujer	36,77	2	3,16	
		Total	31,61	6	13,12	
	Madrid	TUMORES	Hombre	11,15	8	8,18
			Mujer	14,41	2	14,17
Total			11,82	10	8,75	
TRASTORNOS MENTALES Y DEL COMPORTAMIENTO		Hombre	17,33	15	10,67	
		Mujer	28,00	1	.	
		Total	18,00	16	10,65	
ENFERMEDADES DEL SISTEMA NERVIOSO		Hombre	19,00	1	Nan	
		Mujer	30,50	1	34,64	
		Total	26,08	2	20,56	
ENFERMEDAD DEL SISTEMA CIRCULATORIO		Hombre	12,58	11	10,06	
		Mujer	13,67	1	Nan	
		Total	12,64	12	10,15	
ENFERMEDADES DEL SISTEMA DIGESTIVO		Hombre	16,93	154	9,59	
		Mujer	14,71	44	9,80	
		Total	16,43	198	9,66	
EMBARAZO, PARTO, PERINATAL		Hombre	68,00	0	,00	
		Mujer	68,00	0	,00	
		Total	68,00	0	,00	
ACCIDENTES NO INTENCIONALES		Hombre	33,46	115	13,39	
		Mujer	33,62	28	15,28	
		Total	33,49	143	13,73	
ACCIDENTES INTENCIONALES	Hombre	31,69	68	12,78		
	Mujer	27,64	21	15,17		



Universidad de Valladolid



SECRETARÍA  
GENERAL  
DE SANIDAD  
  
DIRECCIÓN GENERAL  
DE SALUD PÚBLICA



Instituto de Estudios de Alcohol y Drogas  
Universidad de Valladolid

		Total	30,72	90	13,41
Melilla	TUMORES	Hombre	9,40	0	Nan
		Mujer	14,63	0	Nan
		Total	11,65	0	Nan
	ENFERMEDAD DEL SISTEMA CIRCULATORIO	Hombre	3,86	0	Nan
		Mujer	9,00	0	Nan
		Total	3,98	0	Nan
	ENFERMEDADES DEL SISTEMA DIGESTIVO	Hombre	15,50	4	13,34
		Total	15,50	4	13,34
	ACCIDENTES NO INTENCIONALES	Hombre	32,16	1	37,18
		Total	32,16	1	37,18
	ACCIDENTES INTENCIONALES	Hombre	36,33	1	15,76
		Total	36,33	1	15,76
Murcia	TUMORES	Hombre	10,69	10	7,31
		Mujer	12,41	1	Nan
		Total	10,82	11	7,46
	TRASTORNOS MENTALES Y DEL COMPORTAMIENTO	Hombre	17,17	6	4,92
		Total	17,17	6	4,92
	ENFERMEDADES DEL SISTEMA NERVIOSO	Hombre	19,25	1	Nan
		Mujer	13,00	0	Nan
		Total	16,57	1	63,30
	ENFERMEDAD DEL SISTEMA CIRCULATORIO	Hombre	13,62	9	12,34
		Mujer	11,15	0	Nan
		Total	13,51	10	12,25
	ENFERMEDADES DEL SISTEMA DIGESTIVO	Hombre	14,74	55	9,46
		Mujer	16,93	11	10,83
		Total	15,11	66	9,65
	EMBARAZO, PARTO, PERINATAL	Hombre	68,00	0	,00
		Mujer	68,00	0	,00
		Total	68,00	0	,00
	ACCIDENTES NO INTENCIONALES	Hombre	35,22	66	12,75
		Mujer	29,80	14	16,16
		Total	34,27	79	13,45
	ACCIDENTES INTENCIONALES	Hombre	30,73	18	12,82
Mujer		27,28	4	15,89	
Total		30,07	23	13,13	
Navarra	TUMORES	Hombre	10,71	3	11,34
		Mujer	15,19	1	Nan
		Total	11,55	3	11,12
	TRASTORNOS MENTALES Y DEL COMPORTAMIENTO	Hombre	10,50	4	8,66
		Total	10,50	4	8,66
	ENFERMEDAD DEL SISTEMA CIRCULATORIO	Hombre	11,52	1	21,09
		Mujer	10,26	0	Nan
		Total	11,24	1	13,66
	ENFERMEDADES DEL SISTEMA DIGESTIVO	Hombre	17,40	11	9,79



Universidad de Valladolid



SECRETARÍA  
GENERAL  
DE SANIDAD  
  
DIRECCIÓN GENERAL  
DE SALUD PÚBLICA



Instituto de Estudios de Alcohol y Drogas  
Universidad de Valladolid

		Mujer	12,17	2	2,44
		Total	16,48	14	9,09
	EMBARAZO, PARTO, PERINATAL	Hombre	68,00	0	,00
		Total	68,00	0	,00
	ACCIDENTES NO INTENCIONALES	Hombre	31,89	25	14,35
		Mujer	35,20	6	14,54
		Total	32,50	30	14,19
	ACCIDENTES INTENCIONALES	Hombre	30,14	8	14,88
		Mujer	24,19	5	13,00
		Total	27,79	13	13,93
País Vasco	TUMORES	Hombre	12,00	23	7,84
		Mujer	12,49	3	11,02
		Total	12,06	26	7,98
	TRASTORNOS MENTALES Y DEL COMPORTAMIENTO	Hombre	18,00	8	7,56
		Mujer	18,00	1	.
		Total	18,00	9	7,07
	ENFERMEDADES DEL SISTEMA NERVIOSO	Hombre	23,71	1	59,28
		Total	23,71	1	59,28
	ENFERMEDAD DEL SISTEMA CIRCULATORIO	Hombre	12,92	15	8,16
		Mujer	13,44	1	57,66
		Total	12,95	16	8,36
	ENFERMEDADES DEL SISTEMA DIGESTIVO	Hombre	15,34	90	9,43
		Mujer	16,86	21	11,82
		Total	15,63	111	9,89
	EMBARAZO, PARTO, PERINATAL	Hombre	68,00	0	,00
		Mujer	68,00	0	,00
		Total	68,00	0	,00
	ACCIDENTES NO INTENCIONALES	Hombre	29,76	77	14,44
		Mujer	30,78	21	16,46
		Total	29,98	98	14,82
	ACCIDENTES INTENCIONALES	Hombre	27,20	29	13,09
		Mujer	29,65	6	16,94
		Total	27,64	36	13,60
Extranjeros	TUMORES	Hombre	16,15	0	Nan
		Mujer	9,08	0	Nan
		Total	15,02	0	Nan
	TRASTORNOS MENTALES Y DEL COMPORTAMIENTO	Hombre	18,00	5	9,35
		Mujer	13,00	1	.
		Total	17,17	6	8,61
	ENFERMEDAD DEL SISTEMA CIRCULATORIO	Hombre	14,80	4	12,16
		Mujer	15,52	0	Nan
		Total	14,87	4	12,14
	ENFERMEDADES DEL SISTEMA DIGESTIVO	Hombre	14,11	18	9,02
		Mujer	13,66	5	7,95
		Total	14,02	23	8,64
	EMBARAZO, PARTO, PERINATAL	Mujer	68,00	0	,00
		Total	68,00	0	,00





Universidad de Valladolid



SECRETARÍA  
GENERAL  
DE SANIDAD  
  
DIRECCIÓN GENERAL  
DE SALUD PÚBLICA



Instituto de Estudios de Alcohol y Drogas  
Universidad de Valladolid

ACCIDENTES NO INTENCIONALES	Hombre	33,01	91	14,57
	Mujer	30,23	24	15,45
	Total	32,44	114	14,73
ACCIDENTES INTENCIONALES	Hombre	36,36	13	12,16
	Mujer	35,55	4	13,37
	Total	36,18	17	11,99



Universidad de Valladolid



SECRETARÍA  
GENERAL  
DE SANIDAD  
  
DIRECCIÓN GENERAL  
DE SALUD PÚBLICA



Instituto de Estudios de Alcohol y Drogas  
Universidad de Valladolid

## ANEXO XV.

### MEDIA DE AÑOS DE VIDA POTENCIALMENTE PERDIDOS POR CATEGORIAS DIAGNOSTICAS: AÑO 2004

#### Media de APVP por sexo y categoría diagnóstica por CCAA

##### AÑOS PERDIDOS

CCAA	Grup_Enf	SEXO	Media	N	Desv. típ.
Andalucía	TUMORES	Hombre	10,99	32	8,06
		Mujer	13,61	4	12,02
		Total	11,25	36	8,35
	TRASTORNOS MENTALES Y DEL COMPORTAMIENTO	Hombre	13,94	53	9,66
		Mujer	13,00	6	7,07
		Total	13,85	59	9,38
	ENFERMEDADES DEL SISTEMA NERVIOSO	Hombre	20,69	5	14,04
		Mujer	29,25	1	Nan
		Total	21,56	6	13,87
	ENFERMEDAD DEL SISTEMA CIRCULATORIO	Hombre	12,41	42	9,98
		Mujer	10,89	3	10,53
		Total	12,30	46	9,90
	ENFERMEDADES DEL SISTEMA DIGESTIVO	Hombre	14,34	306	9,25
		Mujer	13,41	80	10,03
		Total	14,15	385	9,41
	EMBARAZO, PARTO, PERINATAL	Hombre	68,00	1	,00
		Mujer	65,63	0	Nan
		Total	67,49	1	Nan
	ACCIDENTES NO INTENCIONALES	Hombre	32,74	292	13,48
		Mujer	30,83	61	16,41
		Total	32,41	353	14,03
ACCIDENTES INTENCIONALES	Hombre	27,56	123	13,86	
	Mujer	24,27	38	14,54	
	Total	26,78	161	14,05	
Aragón	TUMORES	Hombre	11,79	2	12,72
		Mujer	15,73	0	Nan
		Total	12,37	2	11,90
	TRASTORNOS MENTALES Y DEL COMPORTAMIENTO	Hombre	21,75	4	10,31
		Mujer	30,50	2	3,54
		Total	24,67	6	9,31
	ENFERMEDADES DEL SISTEMA NERVIOSO	Hombre	24,25	1	Nan
		Total	24,25	1	Nan
	ENFERMEDAD DEL SISTEMA CIRCULATORIO	Hombre	9,58	4	9,02



Universidad de Valladolid



SECRETARÍA  
GENERAL  
DE SANIDAD  
  
DIRECCIÓN GENERAL  
DE SALUD PÚBLICA



Instituto de Estudios de Alcohol y Drogas  
Universidad de Valladolid

	Mujer	10,89	0	Nan	
	Total	9,61	4	9,07	
ENFERMEDADES DEL SISTEMA DIGESTIVO	Hombre	17,61	34	10,09	
	Mujer	15,54	10	12,41	
	Total	17,14	44	10,56	
EMBARAZO, PARTO, PERINATAL	Hombre	68,00	0	,00	
	Mujer	68,00	0	,00	
	Total	68,00	0	,00	
ACCIDENTES NO INTENCIONALES	Hombre	32,66	50	13,54	
	Mujer	29,66	11	15,98	
	Total	32,11	61	13,92	
ACCIDENTES INTENCIONALES	Hombre	28,18	16	13,64	
	Mujer	23,61	4	16,14	
	Total	27,27	20	13,83	
Asturias	TUMORES	Hombre	12,36	10	8,23
	Mujer	13,33	1	37,58	
	Total	12,45	11	8,31	
	Hombre	13,94	16	8,41	
TRASTORNOS MENTALES Y DEL COMPORTAMIENTO	Total	13,94	16	8,41	
	Hombre	8,00	0	,00	
ENFERMEDADES DEL SISTEMA NERVIOSO	Mujer	8,00	0	,00	
	Total	8,00	0	,00	
	Hombre	11,94	6	9,88	
ENFERMEDAD DEL SISTEMA CIRCULATORIO	Mujer	11,08	0	Nan	
	Total	11,88	6	10,07	
	Hombre	15,13	57	8,70	
ENFERMEDADES DEL SISTEMA DIGESTIVO	Mujer	14,54	14	9,83	
	Total	15,02	71	8,86	
EMBARAZO, PARTO, PERINATAL	Hombre	68,00	0	,00	
	Mujer	68,00	0	,00	
	Total	68,00	0	,00	
ACCIDENTES NO INTENCIONALES	Hombre	29,83	43	12,71	
	Mujer	25,92	12	14,46	
	Total	28,97	55	13,08	
ACCIDENTES INTENCIONALES	Hombre	25,58	16	14,01	
	Mujer	25,42	6	18,01	
	Total	25,54	22	14,72	
Baleares	TUMORES	Hombre	12,75	5	8,23
	Mujer	13,95	0	Nan	
	Total	12,83	5	8,30	
	Hombre	21,00	10	12,29	
TRASTORNOS MENTALES Y DEL COMPORTAMIENTO	Mujer	13,00	2	7,07	



Universidad de Valladolid



SECRETARÍA  
GENERAL  
DE SANIDAD  
  
DIRECCIÓN GENERAL  
DE SALUD PÚBLICA



Instituto de Estudios de Alcohol y Drogas  
Universidad de Valladolid

		Total	19,67	12	11,74
	ENFERMEDADES DEL SISTEMA NERVIOSO	Hombre	10,50	0	Nan
		Mujer	28,00	0	,00
		Total	16,33	0	Nan
	ENFERMEDAD DEL SISTEMA CIRCULATORIO	Hombre	13,45	4	11,99
		Mujer	11,01	0	Nan
		Total	13,35	4	11,81
	ENFERMEDADES DEL SISTEMA DIGESTIVO	Hombre	13,66	24	9,02
		Mujer	16,33	8	10,66
		Total	14,37	32	9,37
	EMBARAZO, PARTO, PERINATAL	Hombre	68,00	0	,00
		Total	68,00	0	,00
	ACCIDENTES NO INTENCIONALES	Hombre	33,05	30	12,52
		Mujer	30,50	8	18,03
		Total	32,49	39	13,66
	ACCIDENTES INTENCIONALES	Hombre	27,35	11	12,38
		Mujer	25,92	4	14,35
		Total	26,96	15	12,40
Castilla La Mancha	TUMORES	Hombre	11,36	6	9,57
		Mujer	12,68	1	Nan
		Total	11,54	6	9,40
	TRASTORNOS MENTALES Y DEL COMPORTAMIENTO	Hombre	19,67	3	7,64
		Mujer	28,00	1	.
		Total	21,75	4	7,50
	ENFERMEDADES DEL SISTEMA NERVIOSO	Hombre	14,59	2	15,39
		Mujer	33,00	0	Nan
		Total	16,94	2	16,50
	ENFERMEDAD DEL SISTEMA CIRCULATORIO	Hombre	13,46	10	11,15
		Mujer	9,92	0	Nan
		Total	13,38	10	11,14
	ENFERMEDADES DEL SISTEMA DIGESTIVO	Hombre	14,48	43	9,38
		Mujer	13,95	8	14,13
		Total	14,40	50	10,05
	ACCIDENTES NO INTENCIONALES	Hombre	32,54	59	13,11
		Mujer	34,23	12	12,52
		Total	32,83	71	12,94
	ACCIDENTES INTENCIONALES	Hombre	29,01	27	14,03
		Mujer	30,66	8	15,26
		Total	29,39	35	14,11
Castilla y León	TUMORES	Hombre	12,31	11	8,17
		Mujer	14,12	1	Nan



Universidad de Valladolid



SECRETARÍA  
GENERAL  
DE SANIDAD  
  
DIRECCIÓN GENERAL  
DE SALUD PÚBLICA



Instituto de Estudios de Alcohol y Drogas  
Universidad de Valladolid

		Total		
		12,42	11	8,32
TRASTORNOS MENTALES Y DEL COMPORTAMIENTO	Hombre	13,36	14	8,87
	Mujer	18,00	1	.
	Total	13,67	15	8,63
ENFERMEDADES DEL SISTEMA NERVIOSO	Hombre	20,45	2	14,52
	Mujer	26,75	1	Nan
	Total	21,73	3	14,26
ENFERMEDAD DEL SISTEMA CIRCULATORIO	Hombre	11,88	13	9,12
	Mujer	10,50	0	Nan
	Total	11,86	13	9,14
ENFERMEDADES DEL SISTEMA DIGESTIVO	Hombre	14,00	89	8,49
	Mujer	14,74	17	9,85
	Total	14,12	106	8,68
EMBARAZO, PARTO, PERINATAL	Hombre	68,00	0	,00
	Mujer	68,00	0	,00
	Total	68,00	0	,00
ACCIDENTES NO INTENCIONALES	Hombre	31,31	78	13,94
	Mujer	30,97	22	15,36
	Total	31,23	100	14,19
ACCIDENTES INTENCIONALES	Hombre	25,74	30	14,55
	Mujer	29,35	9	15,97
	Total	26,57	39	14,74
Comunidad Valenciana TUMORES	Hombre	11,43	1	Nan
	Mujer	10,73	0	Nan
	Total	11,40	1	Nan
TRASTORNOS MENTALES Y DEL COMPORTAMIENTO	Hombre	14,75	20	10,29
	Mujer	24,67	6	14,72
	Total	17,04	26	11,92
ENFERMEDADES DEL SISTEMA NERVIOSO	Hombre	17,63	3	11,41
	Mujer	20,86	1	66,92
	Total	18,40	4	12,58
ENFERMEDAD DEL SISTEMA CIRCULATORIO	Hombre	13,66	6	10,71
	Mujer	11,13	0	Nan
	Total	13,65	6	10,70
ENFERMEDADES DEL SISTEMA DIGESTIVO	Hombre	14,39	175	8,98
	Mujer	15,14	49	8,94
	Total	14,56	223	8,96
EMBARAZO, PARTO, PERINATAL	Hombre	68,00	0	,00
	Mujer	68,00	0	,00
	Total	68,00	0	,00
ACCIDENTES NO INTENCIONALES	Hombre	31,20	159	13,80
	Mujer	29,66	36	14,34
	Total	30,92	196	13,88



Universidad de Valladolid



SECRETARÍA  
GENERAL  
DE SANIDAD  
  
DIRECCIÓN GENERAL  
DE SALUD PÚBLICA



Instituto de Estudios de Alcohol y Drogas  
Universidad de Valladolid

Canarias	ACCIDENTES INTENCIONALES	Hombre	28,89	58	13,91
		Mujer	27,66	25	16,80
		Total	28,52	83	14,76
	TUMORES	Hombre	11,52	3	8,84
		Mujer	12,06	0	Nan
		Total	11,53	3	8,87
	TRASTORNOS MENTALES Y DEL COMPORTAMIENTO	Hombre	13,42	12	8,38
		Mujer	20,50	2	3,54
		Total	14,43	14	8,19
	ENFERMEDADES DEL SISTEMA NERVIOSO	Hombre	29,67	0	Nan
		Mujer	28,00	0	Nan
		Total	29,00	1	Nan
	ENFERMEDAD DEL SISTEMA CIRCULATORIO	Hombre	14,65	4	9,70
		Mujer	12,65	0	Nan
		Total	14,61	4	9,73
ENFERMEDADES DEL SISTEMA DIGESTIVO	Hombre	14,35	86	9,82	
	Mujer	11,69	24	8,72	
	Total	13,77	109	9,62	
EMBARAZO, PARTO, PERINATAL	Hombre	68,00	0	,00	
	Mujer	68,00	0	,00	
	Total	68,00	0	,00	
ACCIDENTES NO INTENCIONALES	Hombre	35,45	67	13,65	
	Mujer	30,34	13	14,38	
	Total	34,61	80	13,81	
ACCIDENTES INTENCIONALES	Hombre	27,86	25	12,77	
	Mujer	25,14	8	14,78	
	Total	27,21	32	13,09	
Cantabria	TUMORES	Hombre	11,28	3	8,41
		Mujer	14,75	0	Nan
		Total	11,32	4	8,47
	TRASTORNOS MENTALES Y DEL COMPORTAMIENTO	Hombre	3,00	1	.
		Total	3,00	1	.
	ENFERMEDADES DEL SISTEMA NERVIOSO	Hombre	38,00	0	,00
		Total	38,00	0	,00
	ENFERMEDAD DEL SISTEMA CIRCULATORIO	Hombre	11,66	2	12,95
		Mujer	5,50	0	Nan
		Total	11,65	2	12,94
	ENFERMEDADES DEL SISTEMA DIGESTIVO	Hombre	12,71	17	9,86
		Mujer	22,51	6	10,83
		Total	15,12	23	10,76
	EMBARAZO, PARTO, PERINATAL	Hombre	68,00	0	,00



Universidad de Valladolid



SECRETARÍA  
GENERAL  
DE SANIDAD  
  
DIRECCIÓN GENERAL  
DE SALUD PÚBLICA



Instituto de Estudios de Alcohol y Drogas  
Universidad de Valladolid

		Mujer	68,00	0	,00
		Total	68,00	0	,00
	ACCIDENTES NO INTENCIONALES	Hombre	31,31	13	13,68
		Mujer	32,30	3	13,17
		Total	31,49	16	13,15
	ACCIDENTES INTENCIONALES	Hombre	34,22	4	15,02
		Mujer	21,02	2	19,04
		Total	29,33	6	16,29
Cataluña	TUMORES	Hombre	11,99	29	8,13
		Mujer	12,73	11	10,00
		Total	12,19	40	8,54
	TRASTORNOS MENTALES Y DEL COMPORTAMIENTO	Hombre	11,39	28	8,93
		Mujer	4,67	3	2,89
		Total	10,74	31	8,74
	ENFERMEDADES DEL SISTEMA NERVIOSO	Hombre	16,04	3	14,85
		Mujer	21,33	1	Nan
		Total	17,32	4	14,64
	ENFERMEDAD DEL SISTEMA CIRCULATORIO	Hombre	11,65	22	8,99
		Mujer	12,31	7	10,03
		Total	11,80	29	9,06
	ENFERMEDADES DEL SISTEMA DIGESTIVO	Hombre	14,82	257	9,38
		Mujer	15,02	84	9,32
		Total	14,87	341	9,35
	ENFERMEDADES DE LA PIEL Y DEL TEJIDO SUBCUTÁNEO	Hombre	23,00	0	Nan
		Total	23,00	0	Nan
	EMBARAZO, PARTO, PERINATAL	Hombre	68,00	0	,00
		Mujer	64,67	0	Nan
		Total	65,83	1	Nan
	ACCIDENTES NO INTENCIONALES	Hombre	32,69	173	13,53
		Mujer	31,81	43	15,12
		Total	32,52	216	13,83
	ACCIDENTES INTENCIONALES	Hombre	28,27	72	13,98
		Mujer	28,63	28	14,76
		Total	28,37	100	14,13
Ceuta	TUMORES	Hombre	13,00	0	,00
		Mujer	22,00	0	Nan
		Total	18,29	0	Nan
	TRASTORNOS MENTALES Y DEL COMPORTAMIENTO	Hombre	23,00	1	.
		Total	23,00	1	.
	ENFERMEDAD DEL SISTEMA CIRCULATORIO	Hombre	13,00	0	,00
		Mujer	6,75	0	Nan
		Total	10,50	0	Nan



Universidad de Valladolid



SECRETARÍA  
GENERAL  
DE SANIDAD  
  
DIRECCIÓN GENERAL  
DE SALUD PÚBLICA



Instituto de Estudios de Alcohol y Drogas  
Universidad de Valladolid

	ENFERMEDADES DEL SISTEMA DIGESTIVO	Hombre	33,00	0	,00
		Mujer	3,00	0	,00
		Total	18,00	1	Nan
	EMBARAZO, PARTO, PERINATAL	Hombre	68,00	0	,00
		Mujer	68,00	0	,00
		Total	68,00	0	,00
	ACCIDENTES NO INTENCIONALES	Hombre	45,25	2	6,16
		Mujer	22,94	1	Nan
		Total	40,26	3	17,62
	ACCIDENTES INTENCIONALES	Hombre	41,57	2	9,30
		Total	41,57	2	9,30
Extremadura	TUMORES	Hombre	9,74	5	7,02
a		Mujer	13,14	0	Nan
		Total	9,96	6	7,43
	TRASTORNOS MENTALES Y DEL COMPORTAMIENTO	Hombre	19,25	8	8,76
		Total	19,25	8	8,76
	ENFERMEDADES DEL SISTEMA NERVIOSO	Hombre	20,50	0	Nan
		Total	20,50	0	Nan
	ENFERMEDAD DEL SISTEMA CIRCULATORIO	Hombre	10,43	8	8,04
		Mujer	27,26	1	Nan
		Total	11,50	9	9,34
	ENFERMEDADES DEL SISTEMA DIGESTIVO	Hombre	14,81	26	7,72
		Mujer	10,12	2	14,93
		Total	14,46	28	8,09
	EMBARAZO, PARTO, PERINATAL	Hombre	68,00	0	,00
		Total	68,00	0	,00
	ACCIDENTES NO INTENCIONALES	Hombre	34,26	32	14,10
		Mujer	29,60	10	16,00
		Total	33,17	42	14,50
	ACCIDENTES INTENCIONALES	Hombre	26,53	15	15,06
		Mujer	25,69	3	22,63
		Total	26,39	18	15,72
Galicia	TUMORES	Hombre	11,95	29	7,48
		Mujer	13,13	3	12,48
		Total	12,05	31	7,72
	TRASTORNOS MENTALES Y DEL COMPORTAMIENTO	Hombre	15,50	18	10,04
		Mujer	13,00	3	5,00
		Total	15,14	21	9,43
	ENFERMEDADES DEL SISTEMA NERVIOSO	Hombre	22,12	3	13,99
		Mujer	18,00	1	Nan
		Total	21,37	4	13,28





Universidad de Valladolid



SECRETARÍA  
GENERAL  
DE SANIDAD  
  
DIRECCIÓN GENERAL  
DE SALUD PÚBLICA



Instituto de Estudios de Alcohol y Drogas  
Universidad de Valladolid

	ENFERMEDAD DEL SISTEMA CIRCULATORIO	Hombre	11,37	19	9,41
		Mujer	8,47	1	Nan
		Total	11,28	19	9,41
	ENFERMEDADES DEL SISTEMA DIGESTIVO	Hombre	14,11	91	9,09
		Mujer	15,53	33	8,23
		Total	14,49	125	8,86
	ENFERMEDADES DE LA PIEL Y DEL TEJIDO SUBCUTÁNEO	Hombre	23,00	0	,00
		Total	23,00	0	,00
	EMBARAZO, PARTO, PERINATAL	Hombre	68,00	0	,00
		Mujer	68,00	0	,00
		Total	68,00	0	,00
	ACCIDENTES NO INTENCIONALES	Hombre	29,47	111	14,74
		Mujer	30,93	21	15,44
		Total	29,70	132	14,80
	ACCIDENTES INTENCIONALES	Hombre	24,71	41	13,68
		Mujer	22,97	14	15,32
		Total	24,28	55	13,98
La Rioja	TUMORES	Hombre	13,04	1	Nan
		Mujer	15,39	0	Nan
		Total	13,09	1	71,07
	TRASTORNOS MENTALES Y DEL COMPORTAMIENTO	Hombre	19,67	3	7,64
		Total	19,67	3	7,64
	ENFERMEDADES DEL SISTEMA NERVIOSO	Hombre	23,00	0	Nan
		Total	23,00	0	Nan
	ENFERMEDAD DEL SISTEMA CIRCULATORIO	Hombre	9,49	2	13,11
		Mujer	12,06	0	Nan
		Total	9,51	2	13,09
	ENFERMEDADES DEL SISTEMA DIGESTIVO	Hombre	13,92	10	8,57
		Mujer	18,00	1	Nan
		Total	14,23	11	8,77
	EMBARAZO, PARTO, PERINATAL	Hombre	68,00	0	,00
		Mujer	68,00	0	,00
		Total	68,00	0	,00
	ACCIDENTES NO INTENCIONALES	Hombre	31,40	11	15,85
		Mujer	30,55	3	21,77
		Total	31,24	14	16,13
	ACCIDENTES INTENCIONALES	Hombre	27,04	5	14,99
		Mujer	8,68	2	10,94
		Total	22,84	7	15,69
Madrid	TUMORES	Hombre	11,83	7	9,17
		Mujer	13,64	2	14,53
		Total	12,19	9	9,33
	TRASTORNOS MENTALES Y DEL	Hombre	15,00	15	9,02



Universidad de Valladolid



SECRETARÍA  
GENERAL  
DE SANIDAD  
  
DIRECCIÓN GENERAL  
DE SALUD PÚBLICA



Instituto de Estudios de Alcohol y Drogas  
Universidad de Valladolid

	COMPORTAMIENTO	Mujer	14,67	3	7,64
		Total	14,94	18	8,60
	ENFERMEDADES DEL SISTEMA NERVIOSO	Hombre	19,67	0	Nan
		Mujer	25,00	1	Nan
		Total	23,00	1	32,40
	ENFERMEDAD DEL SISTEMA CIRCULATORIO	Hombre	16,25	9	12,75
		Mujer	15,83	1	13,98
		Total	16,19	10	12,12
	ENFERMEDADES DEL SISTEMA DIGESTIVO	Hombre	15,56	140	9,69
		Mujer	16,49	39	10,82
		Total	15,76	180	9,92
	EMBARAZO, PARTO, PERINATAL	Hombre	68,00	0	,00
		Mujer	45,78	0	Nan
		Total	62,03	0	Nan
	ACCIDENTES NO INTENCIONALES	Hombre	32,28	95	12,64
		Mujer	31,92	29	13,54
		Total	32,19	124	12,80
	ACCIDENTES INTENCIONALES	Hombre	32,35	105	12,73
		Mujer	32,07	54	12,12
		Total	32,26	159	12,49
Melilla	TUMORES	Hombre	15,73	0	Nan
		Mujer	15,86	0	Nan
		Total	15,76	0	Nan
	ENFERMEDADES DEL SISTEMA NERVIOSO	Hombre	23,00	0	Nan
		Total	23,00	0	Nan
	ENFERMEDAD DEL SISTEMA CIRCULATORIO	Hombre	4,47	0	Nan
		Mujer	48,00	0	,00
		Total	9,05	0	Nan
	ENFERMEDADES DEL SISTEMA DIGESTIVO	Hombre	14,00	2	13,71
		Mujer	6,13	1	Nan
		Total	12,09	3	11,63
	ACCIDENTES NO INTENCIONALES	Hombre	38,34	2	18,45
		Mujer	36,76	1	Nan
		Total	37,91	2	16,90
	ACCIDENTES INTENCIONALES	Hombre	33,00	0	Nan
		Total	33,00	0	Nan
Murcia	TUMORES	Hombre	12,84	10	8,51
		Mujer	15,71	1	46,48
		Total	13,12	11	8,70
	TRASTORNOS MENTALES Y DEL	Hombre	16,33	3	7,64



Universidad de Valladolid



SECRETARÍA  
GENERAL  
DE SANIDAD  
  
DIRECCIÓN GENERAL  
DE SALUD PÚBLICA



Instituto de Estudios de Alcohol y Drogas  
Universidad de Valladolid

	COMPORTAMIENTO	Total	16,33	3	7,64
	ENFERMEDADES DEL SISTEMA NERVIOSO	Hombre	25,50	0	Nan
		Mujer	17,17	1	Nan
		Total	19,25	1	32,83
	ENFERMEDAD DEL SISTEMA CIRCULATORIO	Hombre	13,74	8	11,56
		Mujer	23,94	1	Nan
		Total	14,63	9	12,41
	ENFERMEDADES DEL SISTEMA DIGESTIVO	Hombre	15,89	49	9,81
		Mujer	13,50	8	10,94
		Total	15,56	57	9,91
	EMBARAZO, PARTO, PERINATAL	Hombre	68,00	0	,00
		Mujer	68,00	0	,00
		Total	68,00	0	,00
	ACCIDENTES NO INTENCIONALES	Hombre	32,83	60	14,27
		Mujer	37,38	9	16,30
		Total	33,43	69	14,50
	ACCIDENTES INTENCIONALES	Hombre	29,59	17	13,09
		Mujer	33,09	7	14,58
		Total	30,65	25	13,35
Navarra	TUMORES	Hombre	11,36	2	10,24
		Mujer	13,18	1	Nan
		Total	11,75	3	10,01
	TRASTORNOS MENTALES Y DEL COMPORTAMIENTO	Hombre	13,00	2	7,07
		Total	13,00	2	7,07
	ENFERMEDAD DEL SISTEMA CIRCULATORIO	Hombre	12,14	2	14,32
		Mujer	15,71	0	Nan
		Total	12,64	2	13,65
	ENFERMEDADES DEL SISTEMA DIGESTIVO	Hombre	12,65	11	9,91
		Mujer	18,00	6	6,79
		Total	14,62	17	9,06
	EMBARAZO, PARTO, PERINATAL	Hombre	68,00	0	,00
		Mujer	68,00	0	,00
		Total	68,00	0	,00
	ACCIDENTES NO INTENCIONALES	Hombre	32,48	20	14,17
		Mujer	31,71	8	17,10
		Total	32,26	28	14,75
	ACCIDENTES INTENCIONALES	Hombre	26,01	9	16,69
		Mujer	26,12	4	16,24
		Total	26,04	13	15,86
País Vasco	TUMORES	Hombre	11,87	23	7,35
		Mujer	14,47	3	11,62
		Total	12,15	25	7,63



Universidad de Valladolid



SECRETARÍA  
GENERAL  
DE SANIDAD  
  
DIRECCIÓN GENERAL  
DE SALUD PÚBLICA



Instituto de Estudios de Alcohol y Drogas  
Universidad de Valladolid

	TRASTORNOS MENTALES Y DEL COMPORTAMIENTO	Hombre	14,00	5	11,40
		Mujer	23,00	1	.
		Total	15,50	6	10,84
	ENFERMEDADES DEL SISTEMA NERVIOSO	Hombre	25,37	2	9,39
		Total	25,37	2	9,39
	ENFERMEDAD DEL SISTEMA CIRCULATORIO	Hombre	13,90	19	9,63
		Mujer	13,68	1	Nan
		Total	13,89	20	9,63
	ENFERMEDADES DEL SISTEMA DIGESTIVO	Hombre	13,96	75	8,58
		Mujer	15,60	20	10,26
		Total	14,30	95	8,92
	EMBARAZO, PARTO, PERINATAL	Hombre	68,00	0	,00
		Mujer	68,00	0	,00
		Total	68,00	0	,00
	ACCIDENTES NO INTENCIONALES	Hombre	30,04	63	13,61
		Mujer	27,16	17	14,41
		Total	29,44	79	13,74
	ACCIDENTES INTENCIONALES	Hombre	27,66	25	13,19
		Mujer	26,90	12	15,64
		Total	27,42	37	13,80
Extranjeros	TUMORES	Hombre	14,41	1	Nan
		Mujer	15,50	0	Nan
		Total	14,66	1	Nan
	TRASTORNOS MENTALES Y DEL COMPORTAMIENTO	Hombre	23,63	8	10,16
		Mujer	8,00	1	.
		Total	21,89	9	10,83
	ENFERMEDADES DEL SISTEMA NERVIOSO	Hombre	3,00	0	,00
		Total	3,00	0	,00
	ENFERMEDAD DEL SISTEMA CIRCULATORIO	Hombre	16,86	5	13,03
		Mujer	10,51	0	Nan
		Total	16,46	5	12,79
	ENFERMEDADES DEL SISTEMA DIGESTIVO	Hombre	17,06	12	9,51
		Mujer	16,14	3	13,91
		Total	16,85	15	10,10
	EMBARAZO, PARTO, PERINATAL	Hombre	68,00	0	,00
		Mujer	68,00	0	,00
		Total	68,00	0	,00
	ACCIDENTES NO INTENCIONALES	Hombre	31,35	83	14,28
		Mujer	28,85	21	17,21
		Total	30,85	103	14,85
	ACCIDENTES INTENCIONALES	Hombre	34,51	8	14,13
		Mujer	30,86	2	24,51
		Total	33,89	10	14,39



Universidad de Valladolid



SECRETARÍA  
GENERAL  
DE SANIDAD  
  
DIRECCIÓN GENERAL  
DE SALUD PÚBLICA



Instituto de Estudios de Alcohol y Drogas  
Universidad de Valladolid

## ANEXO XVI.

### MEDIA DE AÑOS DE VIDA POTENCIALMENTE PERDIDOS POR CATEGORIA DIAGNOSTICA, CAUSAS CRONICAS Y AGUDAS: AÑO 2003

#### CAUSAS CRONICAS

Media de APVP por sexo y categoría diagnóstica crónica por CCAA

CCAA	Grup_Enf	SEXO	Media	N	Desv. típ.
Andalucía	TUMORES	Hombre	11,58	34	7,97
		Mujer	13,26	3	12,10
		Total	11,73	38	8,21
	TRASTORNOS MENTALES Y DEL COMPORTAMIENTO	Hombre	16,25	57	9,61
		Mujer	23,00	9	13,23
		Total	17,17	66	10,32
	ENFERMEDADES DEL SISTEMA NERVIOSO	Hombre	21,59	4	11,82
		Mujer	30,08	2	20,18
		Total	24,12	6	13,13
	ENFERMEDAD DEL SISTEMA CIRCULATORIO	Hombre	12,68	43	9,75
		Mujer	11,82	2	12,39
		Total	12,63	45	9,74
	ENFERMEDADES DEL SISTEMA DIGESTIVO	Hombre	14,33	355	9,38
		Mujer	15,41	70	10,50
		Total	14,51	425	9,57
	EMBARAZO, PARTO, PERINATAL	Hombre	68,00	1	,00
		Mujer	68,00	0	,00
		Total	68,00	1	,00
Aragón	TUMORES	Hombre	12,20	2	10,90
		Mujer	12,75	0	Nan
		Total	12,27	2	10,52
	TRASTORNOS MENTALES Y DEL COMPORTAMIENTO	Hombre	10,50	4	2,89
		Total	10,50	4	2,89
	ENFERMEDADES DEL SISTEMA NERVIOSO	Hombre	25,86	2	15,95
		Mujer	28,00	0	Nan
		Total	26,17	2	14,54
	ENFERMEDAD DEL SISTEMA CIRCULATORIO	Hombre	10,36	4	10,09
		Mujer	8,69	0	Nan
		Total	10,34	4	10,05
	ENFERMEDADES DEL SISTEMA DIGESTIVO	Hombre	13,88	40	8,90
		Mujer	16,57	10	12,50
		Total	14,41	50	9,64



SECRETARÍA  
GENERAL  
DE SANIDAD  
  
DIRECCIÓN GENERAL  
DE SALUD PÚBLICA



Universidad de Valladolid

Instituto de Estudios de Alcohol y Drogas  
Universidad de Valladolid

	EMBARAZO, PARTO, PERINATAL	Mujer	68,00	0	,00
		Total	68,00	0	,00
Asturias	TUMORES	Hombre	11,01	9	7,97
		Mujer	16,37	1	23,01
		Total	11,75	10	8,90
	TRASTORNOS MENTALES Y DEL COMPORTAMIENTO	Hombre	25,50	6	7,58
		Total	25,50	6	7,58
	ENFERMEDADES DEL SISTEMA NERVIOSO	Hombre	25,00	1	Nan
		Mujer	18,00	1	Nan
		Total	21,18	2	18,38
	ENFERMEDAD DEL SISTEMA CIRCULATORIO	Hombre	14,09	8	10,27
		Mujer	22,65	2	13,03
		Total	15,61	10	10,56
	ENFERMEDADES DEL SISTEMA DIGESTIVO	Hombre	15,92	68	9,20
		Mujer	19,27	11	10,59
		Total	16,40	80	9,41
	EMBARAZO, PARTO, PERINATAL	Hombre	68,00	0	,00
		Mujer	68,00	0	,00
		Total	68,00	0	,00
Baleares	TUMORES	Hombre	12,46	5	9,26
		Mujer	11,13	0	Nan
		Total	12,36	5	9,30
	TRASTORNOS MENTALES Y DEL COMPORTAMIENTO	Hombre	11,75	8	11,57
		Mujer	3,00	1	.
		Total	10,78	9	11,21
	ENFERMEDAD DEL SISTEMA CIRCULATORIO	Hombre	13,38	4	10,66
		Mujer	12,55	1	Nan
		Total	13,26	4	10,02
	ENFERMEDADES DEL SISTEMA DIGESTIVO	Hombre	14,80	24	8,37
		Mujer	15,93	5	10,22
		Total	14,99	29	8,53
	EMBARAZO, PARTO, PERINATAL	Mujer	68,00	0	,00
		Total	68,00	0	,00
Castilla La Mancha	TUMORES	Hombre	12,00	5	9,17
		Mujer	13,58	1	Nan
		Total	12,23	6	9,27
	TRASTORNOS MENTALES Y DEL COMPORTAMIENTO	Hombre	11,33	3	10,41
		Total	11,33	3	10,41
	ENFERMEDADES DEL SISTEMA NERVIOSO	Hombre	17,00	1	Nan
		Mujer	34,25	1	Nan
		Total	24,67	1	28,91
	ENFERMEDAD DEL SISTEMA CIRCULATORIO	Hombre	12,07	9	10,88
		Mujer	8,78	0	Nan
		Total	11,98	9	10,85



SECRETARÍA  
GENERAL  
DE SANIDAD  
DIRECCIÓN GENERAL  
DE SALUD PÚBLICA



Universidad de Valladolid

Instituto de Estudios de Alcohol y Drogas  
Universidad de Valladolid

Castilla y León	ENFERMEDADES DEL SISTEMA DIGESTIVO	Hombre	15,99	44	10,11
		Mujer	20,65	6	12,40
		Total	16,55	50	10,38
	EMBARAZO, PARTO, PERINATAL	Hombre	68,00	0	,00
		Mujer	68,00	0	,00
		Total	68,00	0	,00
	TUMORES	Hombre	11,05	11	7,31
		Mujer	13,74	1	Nan
		Total	11,21	12	7,57
	TRASTORNOS MENTALES Y DEL COMPORTAMIENTO	Hombre	11,81	21	7,73
		Mujer	18,00	5	9,35
		Total	13,00	26	8,25
ENFERMEDADES DEL SISTEMA NERVIOSO	Hombre	16,17	3	8,39	
	Mujer	24,00	1	Nan	
	Total	17,93	3	12,53	
ENFERMEDAD DEL SISTEMA CIRCULATORIO	Hombre	14,26	13	10,09	
	Mujer	10,55	0	Nan	
	Total	14,18	14	10,08	
ENFERMEDADES DEL SISTEMA DIGESTIVO	Hombre	13,29	89	8,31	
	Mujer	11,14	15	7,25	
	Total	12,98	103	8,17	
EMBARAZO, PARTO, PERINATAL	Hombre	68,00	0	,00	
	Mujer	68,00	0	,00	
	Total	68,00	0	,00	
TUMORES	Hombre	11,48	1	Nan	
	Mujer	8,68	0	Nan	
	Total	11,35	1	Nan	
TRASTORNOS MENTALES Y DEL COMPORTAMIENTO	Hombre	16,24	17	10,30	
	Total	16,24	17	10,30	
	ENFERMEDADES DEL SISTEMA NERVIOSO	Hombre	20,00	2	24,25
ENFERMEDAD DEL SISTEMA CIRCULATORIO	Mujer	23,00	1	71,41	
	Total	21,24	3	18,92	
	Hombre	12,77	9	9,93	
ENFERMEDADES DEL SISTEMA DIGESTIVO	Mujer	26,74	0	Nan	
	Total	13,44	9	10,23	
	Hombre	14,98	163	9,58	
EMBARAZO, PARTO, PERINATAL	Mujer	12,68	53	10,23	
	Total	14,42	216	9,77	
	Hombre	68,00	0	,00	
TUMORES	Mujer	68,00	0	,00	
	Total	68,00	0	,00	
	Hombre	10,93	2	9,90	
Canarias	TUMORES	Mujer	11,92	0	Nan



Universidad de Valladolid



SECRETARÍA  
GENERAL  
DE SANIDAD  
  
DIRECCIÓN GENERAL  
DE SALUD PÚBLICA



Instituto de Estudios de Alcohol y Drogas  
Universidad de Valladolid

		Total	10,95	2	9,87
	TRASTORNOS MENTALES Y DEL COMPORTAMIENTO	Hombre	13,00	15	8,45
		Mujer	3,00	1	.
		Total	12,38	16	8,54
	ENFERMEDADES DEL SISTEMA NERVIOSO	Hombre	11,10	1	13,62
		Mujer	28,00	0	Nan
		Total	15,11	2	16,64
	ENFERMEDAD DEL SISTEMA CIRCULATORIO	Hombre	12,22	4	10,73
		Mujer	13,70	0	Nan
		Total	12,24	4	10,73
	ENFERMEDADES DEL SISTEMA DIGESTIVO	Hombre	15,28	85	9,58
		Mujer	16,02	16	9,30
		Total	15,40	101	9,50
	EMBARAZO, PARTO, PERINATAL	Hombre	68,00	0	,00
		Mujer	68,00	0	,00
		Total	68,00	0	,00
Cantabria	TUMORES	Hombre	10,77	3	9,19
		Mujer	13,61	0	Nan
		Total	10,82	3	9,20
	TRASTORNOS MENTALES Y DEL COMPORTAMIENTO	Hombre	23,00	1	.
		Total	23,00	1	.
	ENFERMEDADES DEL SISTEMA NERVIOSO	Hombre	30,50	0	Nan
		Mujer	33,00	0	,00
		Total	31,33	0	Nan
	ENFERMEDAD DEL SISTEMA CIRCULATORIO	Hombre	11,78	3	9,20
		Mujer	3,00	0	,00
		Total	11,78	3	9,20
	ENFERMEDADES DEL SISTEMA DIGESTIVO	Hombre	14,81	18	8,62
		Mujer	15,50	6	9,03
		Total	14,98	24	8,53
	EMBARAZO, PARTO, PERINATAL	Hombre	68,00	0	,00
		Total	68,00	0	,00
Cataluña	TUMORES	Hombre	11,81	28	8,12
		Mujer	13,26	10	9,97
		Total	12,20	39	8,53
	TRASTORNOS MENTALES Y DEL COMPORTAMIENTO	Hombre	13,83	24	8,81
		Mujer	38,00	1	.
		Total	14,80	25	9,88
	ENFERMEDADES DEL SISTEMA NERVIOSO	Hombre	21,69	4	14,10
		Mujer	33,00	1	28,72
		Total	24,12	6	14,46
	ENFERMEDAD DEL SISTEMA CIRCULATORIO	Hombre	12,57	21	9,71
		Mujer	12,03	7	11,76





SECRETARÍA  
GENERAL  
DE SANIDAD  
  
DIRECCIÓN GENERAL  
DE SALUD PÚBLICA



Universidad de Valladolid

Instituto de Estudios de Alcohol y Drogas  
Universidad de Valladolid

		Total	12,44	28	10,02
	ENFERMEDADES DEL SISTEMA DIGESTIVO	Hombre	14,57	236	9,50
		Mujer	14,79	79	10,28
		Total	14,62	315	9,68
	ENFERMEDADES DE LA PIEL Y DEL TEJIDO SUBCUTÁNEO	Hombre	13,00	0	,00
		Total	13,00	0	,00
	EMBARAZO, PARTO, PERINATAL	Hombre	68,00	0	,00
		Mujer	68,00	0	,00
		Total	68,00	0	,00
Ceuta	TUMORES	Hombre	17,78	0	Nan
		Mujer	9,67	0	Nan
		Total	16,56	0	Nan
	ENFERMEDADES DEL SISTEMA NERVIOSO	Hombre	48,00	0	,00
		Total	48,00	0	,00
	ENFERMEDAD DEL SISTEMA CIRCULATORIO	Hombre	13,00	0	Nan
		Mujer	25,50	0	Nan
		Total	14,25	0	Nan
	ENFERMEDADES DEL SISTEMA DIGESTIVO	Hombre	17,38	3	10,63
		Total	17,38	3	10,63
	EMBARAZO, PARTO, PERINATAL	Hombre	68,00	0	,00
		Total	68,00	0	,00
Extremadura	TUMORES	Hombre	10,58	9	8,51
		Mujer	12,21	0	Nan
		Total	10,66	10	8,63
	TRASTORNOS MENTALES Y DEL COMPORTAMIENTO	Hombre	12,58	12	8,38
		Total	12,58	12	8,38
	ENFERMEDADES DEL SISTEMA NERVIOSO	Mujer	14,25	1	Nan
		Total	14,25	1	Nan
	ENFERMEDAD DEL SISTEMA CIRCULATORIO	Hombre	11,82	8	8,67
		Mujer	8,53	1	Nan
		Total	11,46	9	8,30
	ENFERMEDADES DEL SISTEMA DIGESTIVO	Hombre	13,47	36	9,07
		Mujer	17,61	5	14,90
		Total	13,94	40	9,72
	EMBARAZO, PARTO, PERINATAL	Hombre	68,00	0	,00
		Mujer	68,00	0	,00
		Total	68,00	0	,00
Galicia	TUMORES	Hombre	12,71	29	7,79
		Mujer	12,00	3	10,12
		Total	12,65	32	7,81
	TRASTORNOS MENTALES Y DEL COMPORTAMIENTO	Hombre	15,63	19	8,39
		Mujer	18,71	7	9,32
		Total	16,46	26	8,58



Universidad de Valladolid



SECRETARÍA  
GENERAL  
DE SANIDAD

DIRECCIÓN GENERAL  
DE SALUD PÚBLICA



Instituto de Estudios de Alcohol y Drogas  
Universidad de Valladolid

La Rioja	ENFERMEDADES DEL SISTEMA NERVIOSO	Hombre	27,50	2	24,63
		Mujer	28,00	1	Nan
		Total	27,64	2	17,21
	ENFERMEDAD DEL SISTEMA CIRCULATORIO	Hombre	13,85	22	8,94
		Mujer	7,39	1	Nan
		Total	13,61	22	8,93
	ENFERMEDADES DEL SISTEMA DIGESTIVO	Hombre	14,40	98	9,98
		Mujer	13,45	37	10,05
		Total	14,15	135	9,97
	EMBARAZO, PARTO, PERINATAL	Hombre	68,00	0	,00
		Mujer	68,00	0	,00
		Total	68,00	0	,00
	TUMORES	Hombre	10,66	1	Nan
		Mujer	10,39	0	Nan
		Total	10,66	1	Nan
ENFERMEDADES DEL SISTEMA NERVIOSO	Hombre	3,00	0	,00	
	Total	3,00	0	,00	
	ENFERMEDAD DEL SISTEMA CIRCULATORIO	Hombre	8,41	1	12,68
Mujer		9,43	0	Nan	
Total		8,42	1	12,51	
ENFERMEDADES DEL SISTEMA DIGESTIVO	Hombre	15,01	9	10,46	
	Mujer	16,84	3	8,71	
	Total	15,42	12	9,75	
EMBARAZO, PARTO, PERINATAL	Mujer	68,00	0	,00	
	Total	68,00	0	,00	
	TUMORES	Hombre	11,15	8	8,18
Mujer		14,41	2	14,17	
Total		11,82	10	8,75	
TRASTORNOS MENTALES Y DEL COMPORTAMIENTO	Hombre	17,33	15	10,67	
	Mujer	28,00	1	.	
	Total	18,00	16	10,65	
ENFERMEDADES DEL SISTEMA NERVIOSO	Hombre	19,00	1	Nan	
	Mujer	30,50	1	34,64	
	Total	26,08	2	20,56	
ENFERMEDAD DEL SISTEMA CIRCULATORIO	Hombre	12,58	11	10,06	
	Mujer	13,67	1	Nan	
	Total	12,64	12	10,15	
ENFERMEDADES DEL SISTEMA DIGESTIVO	Hombre	16,93	154	9,59	
	Mujer	14,71	44	9,80	
	Total	16,43	198	9,66	
EMBARAZO, PARTO, PERINATAL	Hombre	68,00	0	,00	
	Mujer	68,00	0	,00	
	Total	68,00	0	,00	
TUMORES	Hombre	9,40	0	Nan	
	Mujer	14,63	0	Nan	



SECRETARÍA  
GENERAL  
DE SANIDAD  
  
DIRECCIÓN GENERAL  
DE SALUD PÚBLICA



Universidad de Valladolid

Instituto de Estudios de Alcohol y Drogas  
Universidad de Valladolid

		Total	11,65	0	Nan
	ENFERMEDAD DEL SISTEMA CIRCULATORIO	Hombre	3,86	0	Nan
		Mujer	9,00	0	Nan
		Total	3,98	0	Nan
	ENFERMEDADES DEL SISTEMA DIGESTIVO	Hombre	15,50	4	13,34
		Total	15,50	4	13,34
Murcia	TUMORES	Hombre	10,69	10	7,31
		Mujer	12,41	1	Nan
		Total	10,82	11	7,46
	TRASTORNOS MENTALES Y DEL COMPORTAMIENTO	Hombre	17,17	6	4,92
		Total	17,17	6	4,92
	ENFERMEDADES DEL SISTEMA NERVIOSO	Hombre	19,25	1	Nan
		Mujer	13,00	0	Nan
		Total	16,57	1	63,30
	ENFERMEDAD DEL SISTEMA CIRCULATORIO	Hombre	13,62	9	12,34
		Mujer	11,15	0	Nan
		Total	13,51	10	12,25
	ENFERMEDADES DEL SISTEMA DIGESTIVO	Hombre	14,74	55	9,46
		Mujer	16,93	11	10,83
		Total	15,11	66	9,65
	EMBARAZO, PARTO, PERINATAL	Hombre	68,00	0	,00
		Mujer	68,00	0	,00
		Total	68,00	0	,00
Navarra	TUMORES	Hombre	10,71	3	11,34
		Mujer	15,19	1	Nan
		Total	11,55	3	11,12
	TRASTORNOS MENTALES Y DEL COMPORTAMIENTO	Hombre	10,50	4	8,66
		Total	10,50	4	8,66
	ENFERMEDAD DEL SISTEMA CIRCULATORIO	Hombre	11,52	1	21,09
		Mujer	10,26	0	Nan
		Total	11,24	1	13,66
	ENFERMEDADES DEL SISTEMA DIGESTIVO	Hombre	17,40	11	9,79
		Mujer	12,17	2	2,44
		Total	16,48	14	9,09
	EMBARAZO, PARTO, PERINATAL	Hombre	68,00	0	,00
		Total	68,00	0	,00
País Vasco	TUMORES	Hombre	12,00	23	7,84
		Mujer	12,49	3	11,02
		Total	12,06	26	7,98
	TRASTORNOS MENTALES Y DEL COMPORTAMIENTO	Hombre	18,00	8	7,56
		Mujer	18,00	1	.
		Total	18,00	9	7,07
	ENFERMEDADES DEL SISTEMA NERVIOSO	Hombre	23,71	1	59,28
		Total	23,71	1	59,28



Universidad de Valladolid



Instituto de Estudios de Alcohol y Drogas  
Universidad de Valladolid

Extranjeros	ENFERMEDAD DEL SISTEMA CIRCULATORIO	Hombre	12,92	15	8,16
		Mujer	13,44	1	57,66
		Total	12,95	16	8,36
	ENFERMEDADES DEL SISTEMA DIGESTIVO	Hombre	15,34	90	9,43
		Mujer	16,86	21	11,82
		Total	15,63	111	9,89
	EMBARAZO, PARTO, PERINATAL	Hombre	68,00	0	,00
		Mujer	68,00	0	,00
		Total	68,00	0	,00
	TUMORES	Hombre	16,15	0	Nan
		Mujer	9,08	0	Nan
		Total	15,02	0	Nan
	TRASTORNOS MENTALES Y DEL COMPORTAMIENTO	Hombre	18,00	5	9,35
		Mujer	13,00	1	.
		Total	17,17	6	8,61
	ENFERMEDAD DEL SISTEMA CIRCULATORIO	Hombre	14,80	4	12,16
		Mujer	15,52	0	Nan
		Total	14,87	4	12,14
	ENFERMEDADES DEL SISTEMA DIGESTIVO	Hombre	14,11	18	9,02
		Mujer	13,66	5	7,95
Total		14,02	23	8,64	
EMBARAZO, PARTO, PERINATAL	Mujer	68,00	0	,00	
	Total	68,00	0	,00	



Universidad de Valladolid



SECRETARÍA  
GENERAL  
DE SANIDAD  
  
DIRECCIÓN GENERAL  
DE SALUD PÚBLICA



Instituto de Estudios de Alcohol y Drogas  
Universidad de Valladolid

## CAUSAS AGUDAS

### Media de APVP por sexo y categoría diagnóstica aguda por CCAA

CCAA	Grup_Enf	SEXO	Media	N	Desv. típ.
Andalucía	ACCIDENTES NO INTENCIONALES	Hombre	32,89	317	13,22
		Mujer	30,84	58	16,83
		Total	32,57	374	13,83
	ACCIDENTES INTENCIONALES	Hombre	29,20	117	13,93
		Mujer	25,41	38	14,55
		Total	28,28	155	14,13
Aragón	ACCIDENTES NO INTENCIONALES	Hombre	33,43	47	13,93
		Mujer	32,25	12	16,99
		Total	33,19	59	14,46
	ACCIDENTES INTENCIONALES	Hombre	26,83	9	14,49
		Mujer	32,72	4	17,58
		Total	28,51	13	14,92
Asturias	ACCIDENTES NO INTENCIONALES	Hombre	31,77	51	13,71
		Mujer	30,91	10	13,49
		Total	31,63	61	13,57
	ACCIDENTES INTENCIONALES	Hombre	26,39	16	14,02
		Mujer	26,84	6	13,97
		Total	26,52	22	13,67
Balears	ACCIDENTES NO INTENCIONALES	Hombre	33,53	26	12,69
		Mujer	32,68	8	15,05
		Total	33,34	34	13,01
	ACCIDENTES INTENCIONALES	Hombre	21,97	11	12,25
		Mujer	22,09	4	13,11
		Total	22,00	15	11,98
Castilla La Mancha	ACCIDENTES NO INTENCIONALES	Hombre	34,46	68	12,99
		Mujer	30,84	15	17,98
		Total	33,81	83	13,97
	ACCIDENTES INTENCIONALES	Hombre	27,64	23	16,15
		Mujer	28,03	4	14,99
		Total	27,71	28	15,70
Castilla y León	ACCIDENTES NO INTENCIONALES	Hombre	32,59	83	13,54
		Mujer	33,05	21	15,90
		Total	32,68	104	13,96
	ACCIDENTES INTENCIONALES	Hombre	25,27	33	14,21
		Mujer	23,89	12	14,48
		Total	24,91	44	14,13
Comunidad Valenciana	ACCIDENTES NO INTENCIONALES	Hombre	33,32	159	13,52



Universidad de Valladolid



SECRETARÍA  
GENERAL  
DE SANIDAD  
  
DIRECCIÓN GENERAL  
DE SALUD PÚBLICA



Instituto de Estudios de Alcohol y Drogas  
Universidad de Valladolid

		Mujer	34,06	33	16,20
		Total	33,45	192	13,98
	ACCIDENTES INTENCIONALES	Hombre	28,63	60	13,61
		Mujer	24,63	25	14,60
		Total	27,46	85	13,94
Canarias	ACCIDENTES NO INTENCIONALES	Hombre	31,88	61	13,53
		Mujer	34,03	13	15,84
		Total	32,25	73	13,86
	ACCIDENTES INTENCIONALES	Hombre	27,88	28	14,90
		Mujer	27,86	6	11,77
		Total	27,88	34	14,24
Cantabria	ACCIDENTES NO INTENCIONALES	Hombre	28,19	16	14,63
		Mujer	32,79	3	19,05
		Total	28,98	19	14,99
	ACCIDENTES INTENCIONALES	Hombre	22,75	5	16,01
		Mujer	17,17	1	31,32
		Total	21,46	6	16,33
Cataluña	ACCIDENTES NO INTENCIONALES	Hombre	33,90	190	13,52
		Mujer	30,83	50	15,30
		Total	33,27	240	13,93
	ACCIDENTES INTENCIONALES	Hombre	27,04	79	14,40
		Mujer	26,79	31	12,81
		Total	26,97	109	13,91
Ceuta	ACCIDENTES NO INTENCIONALES	Hombre	38,43	0	Nan
		Mujer	43,00	0	,00
		Total	40,28	1	Nan
	ACCIDENTES INTENCIONALES	Hombre	25,50	0	Nan
		Mujer	39,64	1	Nan
		Total	34,03	1	19,73
Extremadura	ACCIDENTES NO INTENCIONALES	Hombre	32,93	36	13,85
		Mujer	30,54	8	18,06
		Total	32,48	44	14,53
	ACCIDENTES INTENCIONALES	Hombre	25,05	11	15,86
		Mujer	22,74	4	18,15
		Total	24,44	15	15,84
Galicia	ACCIDENTES NO INTENCIONALES	Hombre	31,59	135	14,70
		Mujer	30,69	31	15,64
		Total	31,42	167	14,84
	ACCIDENTES INTENCIONALES	Hombre	26,09	48	14,87
		Mujer	22,77	16	14,45
		Total	25,25	64	14,73



Universidad de Valladolid



Instituto de Estudios de Alcohol y Drogas  
Universidad de Valladolid

La Rioja	ACCIDENTES NO INTENCIONALES	Hombre	32,63	12	14,31
		Mujer	36,43	4	15,71
		Total	33,49	16	14,18
	ACCIDENTES INTENCIONALES	Hombre	29,52	5	15,47
		Mujer	36,77	2	3,16
		Total	31,61	6	13,12
Madrid	ACCIDENTES NO INTENCIONALES	Hombre	33,46	115	13,39
		Mujer	33,62	28	15,28
		Total	33,49	143	13,73
	ACCIDENTES INTENCIONALES	Hombre	31,69	68	12,78
		Mujer	27,64	21	15,17
		Total	30,72	90	13,41
Melilla	ACCIDENTES NO INTENCIONALES	Hombre	32,16	1	37,18
		Total	32,16	1	37,18
	ACCIDENTES INTENCIONALES	Hombre	36,33	1	15,76
		Total	36,33	1	15,76
Murcia	ACCIDENTES NO INTENCIONALES	Hombre	35,22	66	12,75
		Mujer	29,80	14	16,16
		Total	34,27	79	13,45
	ACCIDENTES INTENCIONALES	Hombre	30,73	18	12,82
		Mujer	27,28	4	15,89
		Total	30,07	23	13,13
Navarra	ACCIDENTES NO INTENCIONALES	Hombre	31,89	25	14,35
		Mujer	35,20	6	14,54
		Total	32,50	30	14,19
	ACCIDENTES INTENCIONALES	Hombre	30,14	8	14,88
		Mujer	24,19	5	13,00
		Total	27,79	13	13,93
País Vasco	ACCIDENTES NO INTENCIONALES	Hombre	29,76	77	14,44
		Mujer	30,78	21	16,46
		Total	29,98	98	14,82
	ACCIDENTES INTENCIONALES	Hombre	27,20	29	13,09
		Mujer	29,65	6	16,94
		Total	27,64	36	13,60
Extranjeros	ACCIDENTES NO INTENCIONALES	Hombre	33,01	91	14,57
		Mujer	30,23	24	15,45
		Total	32,44	114	14,73
	ACCIDENTES INTENCIONALES	Hombre	36,36	13	12,16
		Mujer	35,55	4	13,37
		Total	36,18	17	11,99



Universidad de Valladolid



SECRETARÍA  
GENERAL  
DE SANIDAD  
  
DIRECCIÓN GENERAL  
DE SALUD PÚBLICA



Instituto de Estudios de Alcohol y Drogas  
Universidad de Valladolid

## ANEXO XVII.

### MEDIA DE AÑOS DE VIDA POTENCIALMENTE PERDIDOS POR CATEGORIA DIAGNOSTICA, CAUSAS CRONICAS Y AGUDAS: AÑO 2004

#### CAUSAS CRONICAS

Media de APVP por sexo y categoría diagnóstica crónica por CCAA

#### AÑOS PERDIDOS

CCAA	Grup_Enf	SEXO	Media	N	Desv. típ.
Andalucía	TUMORES	Hombre	10,99	32	8,06
		Mujer	13,61	4	12,02
		Total	11,25	36	8,35
	TRASTORNOS MENTALES Y DEL COMPORTAMIENTO	Hombre	13,94	53	9,66
		Mujer	13,00	6	7,07
		Total	13,85	59	9,38
	ENFERMEDADES DEL SISTEMA NERVIOSO	Hombre	20,69	5	14,04
		Mujer	29,25	1	Nan
		Total	21,56	6	13,87
	ENFERMEDAD DEL SISTEMA CIRCULATORIO	Hombre	12,41	42	9,98
		Mujer	10,89	3	10,53
		Total	12,30	46	9,90
	ENFERMEDADES DEL SISTEMA DIGESTIVO	Hombre	14,34	306	9,25
		Mujer	13,41	80	10,03
		Total	14,15	385	9,41
EMBARAZO, PARTO, PERINATAL	Hombre	68,00	1	,00	
	Mujer	65,63	0	Nan	
	Total	67,49	1	Nan	
Aragón	TUMORES	Hombre	11,79	2	12,72
		Mujer	15,73	0	Nan
		Total	12,37	2	11,90
	TRASTORNOS MENTALES Y DEL COMPORTAMIENTO	Hombre	21,75	4	10,31
		Mujer	30,50	2	3,54
		Total	24,67	6	9,31
	ENFERMEDADES DEL SISTEMA NERVIOSO	Hombre	24,25	1	Nan
		Total	24,25	1	Nan
	ENFERMEDAD DEL SISTEMA CIRCULATORIO	Hombre	9,58	4	9,02
		Mujer	10,89	0	Nan
		Total	9,61	4	9,07
	ENFERMEDADES DEL SISTEMA DIGESTIVO	Hombre	17,61	34	10,09
		Mujer	15,54	10	12,41





Universidad de Valladolid



SECRETARÍA  
GENERAL  
DE SANIDAD  
  
DIRECCIÓN GENERAL  
DE SALUD PÚBLICA



Instituto de Estudios de Alcohol y Drogas  
Universidad de Valladolid

		Total	17,14	44	10,56
	EMBARAZO, PARTO, PERINATAL	Hombre	68,00	0	,00
		Mujer	68,00	0	,00
		Total	68,00	0	,00
Asturias	TUMORES	Hombre	12,36	10	8,23
		Mujer	13,33	1	37,58
		Total	12,45	11	8,31
	TRASTORNOS MENTALES Y DEL COMPORTAMIENTO	Hombre	13,94	16	8,41
		Total	13,94	16	8,41
	ENFERMEDADES DEL SISTEMA NERVIOSO	Hombre	8,00	0	,00
		Mujer	8,00	0	,00
		Total	8,00	0	,00
	ENFERMEDAD DEL SISTEMA CIRCULATORIO	Hombre	11,94	6	9,88
		Mujer	11,08	0	Nan
		Total	11,88	6	10,07
	ENFERMEDADES DEL SISTEMA DIGESTIVO	Hombre	15,13	57	8,70
		Mujer	14,54	14	9,83
		Total	15,02	71	8,86
	EMBARAZO, PARTO, PERINATAL	Hombre	68,00	0	,00
		Mujer	68,00	0	,00
		Total	68,00	0	,00
Baleares	TUMORES	Hombre	12,75	5	8,23
		Mujer	13,95	0	Nan
		Total	12,83	5	8,30
	TRASTORNOS MENTALES Y DEL COMPORTAMIENTO	Hombre	21,00	10	12,29
		Mujer	13,00	2	7,07
		Total	19,67	12	11,74
	ENFERMEDADES DEL SISTEMA NERVIOSO	Hombre	10,50	0	Nan
		Mujer	28,00	0	,00
		Total	16,33	0	Nan
	ENFERMEDAD DEL SISTEMA CIRCULATORIO	Hombre	13,45	4	11,99
		Mujer	11,01	0	Nan
		Total	13,35	4	11,81
	ENFERMEDADES DEL SISTEMA DIGESTIVO	Hombre	13,66	24	9,02
		Mujer	16,33	8	10,66
		Total	14,37	32	9,37
	EMBARAZO, PARTO, PERINATAL	Hombre	68,00	0	,00
		Total	68,00	0	,00
Castilla La Mancha	TUMORES	Hombre	11,36	6	9,57
		Mujer	12,68	1	Nan
		Total	11,54	6	9,40



Universidad de Valladolid



SECRETARÍA  
GENERAL  
DE SANIDAD  
  
DIRECCIÓN GENERAL  
DE SALUD PÚBLICA



Instituto de Estudios de Alcohol y Drogas  
Universidad de Valladolid

	TRASTORNOS MENTALES Y DEL COMPORTAMIENTO	Hombre	19,67	3	7,64
		Mujer	28,00	1	.
		Total	21,75	4	7,50
	ENFERMEDADES DEL SISTEMA NERVIOSO	Hombre	14,59	2	15,39
		Mujer	33,00	0	Nan
		Total	16,94	2	16,50
	ENFERMEDAD DEL SISTEMA CIRCULATORIO	Hombre	13,46	10	11,15
		Mujer	9,92	0	Nan
		Total	13,38	10	11,14
	ENFERMEDADES DEL SISTEMA DIGESTIVO	Hombre	14,48	43	9,38
		Mujer	13,95	8	14,13
		Total	14,40	50	10,05
Castilla y León	TUMORES	Hombre	12,31	11	8,17
		Mujer	14,12	1	Nan
		Total	12,42	11	8,32
	TRASTORNOS MENTALES Y DEL COMPORTAMIENTO	Hombre	13,36	14	8,87
		Mujer	18,00	1	.
		Total	13,67	15	8,63
	ENFERMEDADES DEL SISTEMA NERVIOSO	Hombre	20,45	2	14,52
		Mujer	26,75	1	Nan
		Total	21,73	3	14,26
	ENFERMEDAD DEL SISTEMA CIRCULATORIO	Hombre	11,88	13	9,12
		Mujer	10,50	0	Nan
		Total	11,86	13	9,14
	ENFERMEDADES DEL SISTEMA DIGESTIVO	Hombre	14,00	89	8,49
		Mujer	14,74	17	9,85
		Total	14,12	106	8,68
	EMBARAZO, PARTO, PERINATAL	Hombre	68,00	0	,00
		Mujer	68,00	0	,00
		Total	68,00	0	,00
Comunidad Valenciana	TUMORES	Hombre	11,43	1	Nan
		Mujer	10,73	0	Nan
		Total	11,40	1	Nan
	TRASTORNOS MENTALES Y DEL COMPORTAMIENTO	Hombre	14,75	20	10,29
		Mujer	24,67	6	14,72
		Total	17,04	26	11,92
	ENFERMEDADES DEL SISTEMA NERVIOSO	Hombre	17,63	3	11,41
		Mujer	20,86	1	66,92
		Total	18,40	4	12,58
	ENFERMEDAD DEL SISTEMA CIRCULATORIO	Hombre	13,66	6	10,71
		Mujer	11,13	0	Nan
		Total	13,65	6	10,70
	ENFERMEDADES DEL SISTEMA	Hombre	14,39	175	8,98



Universidad de Valladolid



SECRETARÍA  
GENERAL  
DE SANIDAD  
  
DIRECCIÓN GENERAL  
DE SALUD PÚBLICA



Instituto de Estudios de Alcohol y Drogas  
Universidad de Valladolid

	DIGESTIVO	Mujer	15,14	49	8,94
		Total	14,56	223	8,96
	EMBARAZO, PARTO, PERINATAL	Hombre	68,00	0	,00
		Mujer	68,00	0	,00
		Total	68,00	0	,00
Canarias	TUMORES	Hombre	11,52	3	8,84
		Mujer	12,06	0	Nan
		Total	11,53	3	8,87
	TRASTORNOS MENTALES Y DEL COMPORTAMIENTO	Hombre	13,42	12	8,38
		Mujer	20,50	2	3,54
		Total	14,43	14	8,19
	ENFERMEDADES DEL SISTEMA NERVIOSO	Hombre	29,67	0	Nan
		Mujer	28,00	0	Nan
		Total	29,00	1	Nan
	ENFERMEDAD DEL SISTEMA CIRCULATORIO	Hombre	14,65	4	9,70
		Mujer	12,65	0	Nan
		Total	14,61	4	9,73
	ENFERMEDADES DEL SISTEMA DIGESTIVO	Hombre	14,35	86	9,82
		Mujer	11,69	24	8,72
		Total	13,77	109	9,62
	EMBARAZO, PARTO, PERINATAL	Hombre	68,00	0	,00
		Mujer	68,00	0	,00
		Total	68,00	0	,00
Cantabria	TUMORES	Hombre	11,28	3	8,41
		Mujer	14,75	0	Nan
		Total	11,32	4	8,47
	TRASTORNOS MENTALES Y DEL COMPORTAMIENTO	Hombre	3,00	1	.
		Total	3,00	1	.
	ENFERMEDADES DEL SISTEMA NERVIOSO	Hombre	38,00	0	,00
		Total	38,00	0	,00
	ENFERMEDAD DEL SISTEMA CIRCULATORIO	Hombre	11,66	2	12,95
		Mujer	5,50	0	Nan
		Total	11,65	2	12,94
	ENFERMEDADES DEL SISTEMA DIGESTIVO	Hombre	12,71	17	9,86
		Mujer	22,51	6	10,83
		Total	15,12	23	10,76
	EMBARAZO, PARTO, PERINATAL	Hombre	68,00	0	,00
		Mujer	68,00	0	,00
		Total	68,00	0	,00
Cataluña	TUMORES	Hombre	11,99	29	8,13
		Mujer	12,73	11	10,00
		Total	12,19	40	8,54



Universidad de Valladolid



SECRETARÍA  
GENERAL  
DE SANIDAD  
  
DIRECCIÓN GENERAL  
DE SALUD PÚBLICA



Instituto de Estudios de Alcohol y Drogas  
Universidad de Valladolid

	TRASTORNOS MENTALES Y DEL COMPORTAMIENTO	Hombre	11,39	28	8,93
		Mujer	4,67	3	2,89
		Total	10,74	31	8,74
	ENFERMEDADES DEL SISTEMA NERVIOSO	Hombre	16,04	3	14,85
		Mujer	21,33	1	Nan
		Total	17,32	4	14,64
	ENFERMEDAD DEL SISTEMA CIRCULATORIO	Hombre	11,65	22	8,99
		Mujer	12,31	7	10,03
		Total	11,80	29	9,06
	ENFERMEDADES DEL SISTEMA DIGESTIVO	Hombre	14,82	257	9,38
		Mujer	15,02	84	9,32
		Total	14,87	341	9,35
	ENFERMEDADES DE LA PIEL Y DEL TEJIDO SUBCUTÁNEO	Hombre	23,00	0	Nan
		Total	23,00	0	Nan
	EMBARAZO, PARTO, PERINATAL	Hombre	68,00	0	,00
		Mujer	64,67	0	Nan
		Total	65,83	1	Nan
Ceuta	TUMORES	Hombre	13,00	0	,00
		Mujer	22,00	0	Nan
		Total	18,29	0	Nan
	TRASTORNOS MENTALES Y DEL COMPORTAMIENTO	Hombre	23,00	1	.
		Total	23,00	1	.
	ENFERMEDAD DEL SISTEMA CIRCULATORIO	Hombre	13,00	0	,00
		Mujer	6,75	0	Nan
		Total	10,50	0	Nan
	ENFERMEDADES DEL SISTEMA DIGESTIVO	Hombre	33,00	0	,00
		Mujer	3,00	0	,00
		Total	18,00	1	Nan
	EMBARAZO, PARTO, PERINATAL	Hombre	68,00	0	,00
		Mujer	68,00	0	,00
		Total	68,00	0	,00
Extremadura	TUMORES	Hombre	9,74	5	7,02
		Mujer	13,14	0	Nan
		Total	9,96	6	7,43
	TRASTORNOS MENTALES Y DEL COMPORTAMIENTO	Hombre	19,25	8	8,76
		Total	19,25	8	8,76
	ENFERMEDADES DEL SISTEMA NERVIOSO	Hombre	20,50	0	Nan
		Total	20,50	0	Nan
	ENFERMEDAD DEL SISTEMA CIRCULATORIO	Hombre	10,43	8	8,04
		Mujer	27,26	1	Nan
		Total	11,50	9	9,34



Universidad de Valladolid



SECRETARÍA  
GENERAL  
DE SANIDAD  
  
DIRECCIÓN GENERAL  
DE SALUD PÚBLICA



Instituto de Estudios de Alcohol y Drogas  
Universidad de Valladolid

Galicia	ENFERMEDADES DEL SISTEMA DIGESTIVO	Hombre	14,81	26	7,72	
		Mujer	10,12	2	14,93	
		Total	14,46	28	8,09	
	EMBARAZO, PARTO, PERINATAL	Hombre	68,00	0	,00	
		Total	68,00	0	,00	
	TUMORES	Hombre	11,95	29	7,48	
		Mujer	13,13	3	12,48	
		Total	12,05	31	7,72	
	TRASTORNOS MENTALES Y DEL COMPORTAMIENTO	Hombre	15,50	18	10,04	
		Mujer	13,00	3	5,00	
		Total	15,14	21	9,43	
	ENFERMEDADES DEL SISTEMA NERVIOSO	Hombre	22,12	3	13,99	
		Mujer	18,00	1	Nan	
		Total	21,37	4	13,28	
	ENFERMEDAD DEL SISTEMA CIRCULATORIO	Hombre	11,37	19	9,41	
		Mujer	8,47	1	Nan	
		Total	11,28	19	9,41	
	ENFERMEDADES DEL SISTEMA DIGESTIVO	Hombre	14,11	91	9,09	
Mujer		15,53	33	8,23		
Total		14,49	125	8,86		
ENFERMEDADES DE LA PIEL Y DEL TEJIDO SUBCUTÁNEO	Hombre	23,00	0	,00		
	Total	23,00	0	,00		
EMBARAZO, PARTO, PERINATAL	Hombre	68,00	0	,00		
	Mujer	68,00	0	,00		
	Total	68,00	0	,00		
La Rioja	TUMORES	Hombre	13,04	1	Nan	
		Mujer	15,39	0	Nan	
		Total	13,09	1	71,07	
	TRASTORNOS MENTALES Y DEL COMPORTAMIENTO	Hombre	19,67	3	7,64	
		Total	19,67	3	7,64	
	ENFERMEDADES DEL SISTEMA NERVIOSO	Hombre	23,00	0	Nan	
		Total	23,00	0	Nan	
	ENFERMEDAD DEL SISTEMA CIRCULATORIO	Hombre	9,49	2	13,11	
		Mujer	12,06	0	Nan	
		Total	9,51	2	13,09	
	ENFERMEDADES DEL SISTEMA DIGESTIVO	Hombre	13,92	10	8,57	
		Mujer	18,00	1	Nan	
		Total	14,23	11	8,77	
	EMBARAZO, PARTO, PERINATAL	Hombre	68,00	0	,00	
		Mujer	68,00	0	,00	
		Total	68,00	0	,00	
	Madrid	TUMORES	Hombre	11,83	7	9,17



Universidad de Valladolid



SECRETARÍA  
GENERAL  
DE SANIDAD  
  
DIRECCIÓN GENERAL  
DE SALUD PÚBLICA



Instituto de Estudios de Alcohol y Drogas  
Universidad de Valladolid

		Mujer	13,64	2	14,53
		Total	12,19	9	9,33
	TRASTORNOS MENTALES Y DEL COMPORTAMIENTO	Hombre	15,00	15	9,02
		Mujer	14,67	3	7,64
		Total	14,94	18	8,60
	ENFERMEDADES DEL SISTEMA NERVIOSO	Hombre	19,67	0	Nan
		Mujer	25,00	1	Nan
		Total	23,00	1	32,40
	ENFERMEDAD DEL SISTEMA CIRCULATORIO	Hombre	16,25	9	12,75
		Mujer	15,83	1	13,98
		Total	16,19	10	12,12
	ENFERMEDADES DEL SISTEMA DIGESTIVO	Hombre	15,56	140	9,69
		Mujer	16,49	39	10,82
		Total	15,76	180	9,92
	EMBARAZO, PARTO, PERINATAL	Hombre	68,00	0	,00
		Mujer	45,78	0	Nan
		Total	62,03	0	Nan
Melilla	TUMORES	Hombre	15,73	0	Nan
		Mujer	15,86	0	Nan
		Total	15,76	0	Nan
	ENFERMEDADES DEL SISTEMA NERVIOSO	Hombre	23,00	0	Nan
		Total	23,00	0	Nan
	ENFERMEDAD DEL SISTEMA CIRCULATORIO	Hombre	4,47	0	Nan
		Mujer	48,00	0	,00
		Total	9,05	0	Nan
	ENFERMEDADES DEL SISTEMA DIGESTIVO	Hombre	14,00	2	13,71
		Mujer	6,13	1	Nan
		Total	12,09	3	11,63
Murcia	TUMORES	Hombre	12,84	10	8,51
		Mujer	15,71	1	46,48
		Total	13,12	11	8,70
	TRASTORNOS MENTALES Y DEL COMPORTAMIENTO	Hombre	16,33	3	7,64
		Total	16,33	3	7,64
	ENFERMEDADES DEL SISTEMA NERVIOSO	Hombre	25,50	0	Nan
		Mujer	17,17	1	Nan
		Total	19,25	1	32,83
	ENFERMEDAD DEL SISTEMA CIRCULATORIO	Hombre	13,74	8	11,56
		Mujer	23,94	1	Nan
		Total	14,63	9	12,41
	ENFERMEDADES DEL SISTEMA DIGESTIVO	Hombre	15,89	49	9,81
		Mujer	13,50	8	10,94



Universidad de Valladolid



SECRETARÍA  
GENERAL  
DE SANIDAD  
  
DIRECCIÓN GENERAL  
DE SALUD PÚBLICA



Instituto de Estudios de Alcohol y Drogas  
Universidad de Valladolid

		Total		
		15,56	57	9,91
	EMBARAZO, PARTO, PERINATAL	Hombre	68,00	0 ,00
		Mujer	68,00	0 ,00
		Total	68,00	0 ,00
Navarra	TUMORES	Hombre	11,36	2 10,24
		Mujer	13,18	1 Nan
		Total	11,75	3 10,01
	TRASTORNOS MENTALES Y DEL COMPORTAMIENTO	Hombre	13,00	2 7,07
		Total	13,00	2 7,07
	ENFERMEDAD DEL SISTEMA CIRCULATORIO	Hombre	12,14	2 14,32
		Mujer	15,71	0 Nan
		Total	12,64	2 13,65
	ENFERMEDADES DEL SISTEMA DIGESTIVO	Hombre	12,65	11 9,91
		Mujer	18,00	6 6,79
		Total	14,62	17 9,06
	EMBARAZO, PARTO, PERINATAL	Hombre	68,00	0 ,00
		Mujer	68,00	0 ,00
		Total	68,00	0 ,00
País Vasco	TUMORES	Hombre	11,87	23 7,35
		Mujer	14,47	3 11,62
		Total	12,15	25 7,63
	TRASTORNOS MENTALES Y DEL COMPORTAMIENTO	Hombre	14,00	5 11,40
		Mujer	23,00	1 .
		Total	15,50	6 10,84
	ENFERMEDADES DEL SISTEMA NERVIOSO	Hombre	25,37	2 9,39
		Total	25,37	2 9,39
	ENFERMEDAD DEL SISTEMA CIRCULATORIO	Hombre	13,90	19 9,63
		Mujer	13,68	1 Nan
		Total	13,89	20 9,63
	ENFERMEDADES DEL SISTEMA DIGESTIVO	Hombre	13,96	75 8,58
		Mujer	15,60	20 10,26
		Total	14,30	95 8,92
	EMBARAZO, PARTO, PERINATAL	Hombre	68,00	0 ,00
		Mujer	68,00	0 ,00
		Total	68,00	0 ,00
Extranjeros	TUMORES	Hombre	14,41	1 Nan
		Mujer	15,50	0 Nan
		Total	14,66	1 Nan
	TRASTORNOS MENTALES Y DEL COMPORTAMIENTO	Hombre	23,63	8 10,16
		Mujer	8,00	1 .
		Total	21,89	9 10,83



Universidad de Valladolid



SECRETARÍA  
GENERAL  
DE SANIDAD  
  
DIRECCIÓN GENERAL  
DE SALUD PÚBLICA



Instituto de Estudios de Alcohol y Drogas  
Universidad de Valladolid

ENFERMEDADES DEL SISTEMA NERVIOSO	Hombre	3,00	0	,00
	Total	3,00	0	,00
ENFERMEDAD DEL SISTEMA CIRCULATORIO	Hombre	16,86	5	13,03
	Mujer	10,51	0	Nan
	Total	16,46	5	12,79
ENFERMEDADES DEL SISTEMA DIGESTIVO	Hombre	17,06	12	9,51
	Mujer	16,14	3	13,91
	Total	16,85	15	10,10
EMBARAZO, PARTO, PERINATAL	Hombre	68,00	0	,00
	Mujer	68,00	0	,00
	Total	68,00	0	,00





## CAUSAS AGUDAS

### Media de APVP por sexo y categoría diagnóstica aguda por CCAA

#### AÑOS PERDIDOS

CCAA	Grup_Enf	SEXO	Media	N	Desv. típ.
Andalucía	ACCIDENTES NO INTENCIONALES	Hombre	32,74	292	13,48
		Mujer	30,83	61	16,41
		Total	32,41	353	14,03
	ACCIDENTES INTENCIONALES	Hombre	27,56	123	13,86
		Mujer	24,27	38	14,54
		Total	26,78	161	14,05
Aragón	ACCIDENTES NO INTENCIONALES	Hombre	32,66	50	13,54
		Mujer	29,66	11	15,98
		Total	32,11	61	13,92
	ACCIDENTES INTENCIONALES	Hombre	28,18	16	13,64
		Mujer	23,61	4	16,14
		Total	27,27	20	13,83
Asturias	ACCIDENTES NO INTENCIONALES	Hombre	29,83	43	12,71
		Mujer	25,92	12	14,46
		Total	28,97	55	13,08
	ACCIDENTES INTENCIONALES	Hombre	25,58	16	14,01
		Mujer	25,42	6	18,01
		Total	25,54	22	14,72
Balears	ACCIDENTES NO INTENCIONALES	Hombre	33,05	30	12,52
		Mujer	30,50	8	18,03
		Total	32,49	39	13,66
	ACCIDENTES INTENCIONALES	Hombre	27,35	11	12,38
		Mujer	25,92	4	14,35
		Total	26,96	15	12,40
Castilla La Mancha	ACCIDENTES NO INTENCIONALES	Hombre	32,54	59	13,11
		Mujer	34,23	12	12,52
		Total	32,83	71	12,94
	ACCIDENTES INTENCIONALES	Hombre	29,01	27	14,03
		Mujer	30,66	8	15,26
		Total	29,39	35	14,11
Castilla y León	ACCIDENTES NO INTENCIONALES	Hombre	31,31	78	13,94
		Mujer	30,97	22	15,36
		Total	31,23	100	14,19
	ACCIDENTES INTENCIONALES	Hombre	25,74	30	14,55
		Mujer	29,35	9	15,97
		Total	26,57	39	14,74



Universidad de Valladolid



SECRETARÍA  
GENERAL  
DE SANIDAD  
  
DIRECCIÓN GENERAL  
DE SALUD PÚBLICA



Instituto de Estudios de Alcohol y Drogas  
Universidad de Valladolid

Comunidad Valenciana	ACCIDENTES NO INTENCIONALES	Hombre	31,20	159	13,80
		Mujer	29,66	36	14,34
		Total	30,92	196	13,88
	ACCIDENTES INTENCIONALES	Hombre	28,89	58	13,91
		Mujer	27,66	25	16,80
		Total	28,52	83	14,76
Canarias	ACCIDENTES NO INTENCIONALES	Hombre	35,45	67	13,65
		Mujer	30,34	13	14,38
		Total	34,61	80	13,81
	ACCIDENTES INTENCIONALES	Hombre	27,86	25	12,77
		Mujer	25,14	8	14,78
		Total	27,21	32	13,09
Cantabria	ACCIDENTES NO INTENCIONALES	Hombre	31,31	13	13,68
		Mujer	32,30	3	13,17
		Total	31,49	16	13,15
	ACCIDENTES INTENCIONALES	Hombre	34,22	4	15,02
		Mujer	21,02	2	19,04
		Total	29,33	6	16,29
Cataluña	ACCIDENTES NO INTENCIONALES	Hombre	32,69	173	13,53
		Mujer	31,81	43	15,12
		Total	32,52	216	13,83
	ACCIDENTES INTENCIONALES	Hombre	28,27	72	13,98
		Mujer	28,63	28	14,76
		Total	28,37	100	14,13
Ceuta	ACCIDENTES NO INTENCIONALES	Hombre	45,25	2	6,16
		Mujer	22,94	1	Nan
		Total	40,26	3	17,62
	ACCIDENTES INTENCIONALES	Hombre	41,57	2	9,30
		Total	41,57	2	9,30
		Extremadura	ACCIDENTES NO INTENCIONALES	Hombre	34,26
Mujer	29,60			10	16,00
Total	33,17			42	14,50
	ACCIDENTES INTENCIONALES	Hombre	26,53	15	15,06
		Mujer	25,69	3	22,63
		Total	26,39	18	15,72
Galicia	ACCIDENTES NO INTENCIONALES	Hombre	29,47	111	14,74
		Mujer	30,93	21	15,44
		Total	29,70	132	14,80
	ACCIDENTES INTENCIONALES	Hombre	24,71	41	13,68
		Mujer	22,97	14	15,32
		Total	24,28	55	13,98



Universidad de Valladolid



Instituto de Estudios de Alcohol y Drogas  
Universidad de Valladolid

La Rioja	ACCIDENTES NO INTENCIONALES	Hombre	31,40	11	15,85
		Mujer	30,55	3	21,77
		Total	31,24	14	16,13
	ACCIDENTES INTENCIONALES	Hombre	27,04	5	14,99
		Mujer	8,68	2	10,94
		Total	22,84	7	15,69
Madrid	ACCIDENTES NO INTENCIONALES	Hombre	32,28	95	12,64
		Mujer	31,92	29	13,54
		Total	32,19	124	12,80
	ACCIDENTES INTENCIONALES	Hombre	32,35	105	12,73
		Mujer	32,07	54	12,12
		Total	32,26	159	12,49
Melilla	ACCIDENTES NO INTENCIONALES	Hombre	38,34	2	18,45
		Mujer	36,76	1	Nan
		Total	37,91	2	16,90
	ACCIDENTES INTENCIONALES	Hombre	33,00	0	Nan
		Total	33,00	0	Nan
	Murcia	ACCIDENTES NO INTENCIONALES	Hombre	32,83	60
Mujer			37,38	9	16,30
Total			33,43	69	14,50
ACCIDENTES INTENCIONALES		Hombre	29,59	17	13,09
		Mujer	33,09	7	14,58
		Total	30,65	25	13,35
Navarra	ACCIDENTES NO INTENCIONALES	Hombre	32,48	20	14,17
		Mujer	31,71	8	17,10
		Total	32,26	28	14,75
	ACCIDENTES INTENCIONALES	Hombre	26,01	9	16,69
		Mujer	26,12	4	16,24
		Total	26,04	13	15,86
País Vasco	ACCIDENTES NO INTENCIONALES	Hombre	30,04	63	13,61
		Mujer	27,16	17	14,41
		Total	29,44	79	13,74
	ACCIDENTES INTENCIONALES	Hombre	27,66	25	13,19
		Mujer	26,90	12	15,64
		Total	27,42	37	13,80
Extranjeros	ACCIDENTES NO INTENCIONALES	Hombre	31,35	83	14,28
		Mujer	28,85	21	17,21
		Total	30,85	103	14,85
	ACCIDENTES INTENCIONALES	Hombre	34,51	8	14,13
		Mujer	30,86	2	24,51
		Total	33,89	10	14,39



Universidad de Valladolid



SECRETARÍA  
GENERAL  
DE SANIDAD  
DIRECCIÓN GENERAL  
DE SALUD PÚBLICA



Instituto de Estudios de Alcohol y Drogas  
Universidad de Valladolid

---