

# UNICEF Acción Humanitaria para la Infancia 2017

*Resumen*





### República Árabe Siria 2016

El 29 de febrero de 2016, el Director Ejecutivo de UNICEF, Anthony Lake, y la Representante de UNICEF en la República Árabe Siria, Hanaa Singer, visitaron a unos adolescentes en un centro para el desarrollo de adolescentes, que recibe apoyo de UNICEF, ubicado en el barrio antiguo de Homs, en la provincia de Homs.

© UNICEF/UN011695/EL QUERCHEFANI

# PRÓLOGO DEL DIRECTOR EJECUTIVO

Acción Humanitaria para la Infancia 2017

Alrededor de 535 millones.

Ese es el número de niños que viven en países afectados por situaciones de emergencia, uno de cada cuatro niños hoy en día en el mundo.

Ya sea a causa de los conflictos constantes y las crisis de los desplazados en la cuenca del lago Chad, en Sudán del Sur, en la República Árabe Siria y en Yemen... o de las repercusiones de El Niño o La Niña en el sur de África... o de la devastación causada por las tormentas estacionales y otros desastres en Haití... las crisis humanitarias amenazan las vidas y el futuro de más niños hoy que quizás en cualquier otro momento de la historia.

Muchos de estos niños son ya vulnerables debido a que viven en la pobreza, carecen de una nutrición adecuada, no van a la escuela o corren el riesgo de ser explotados. Estas emergencias complejas y prolongadas agravan los riesgos a los que se enfrentan estos niños y acentúan sus necesidades. También amenazan a sus sociedades e invierten potencialmente los avances en el desarrollo obtenidos en todo el mundo.

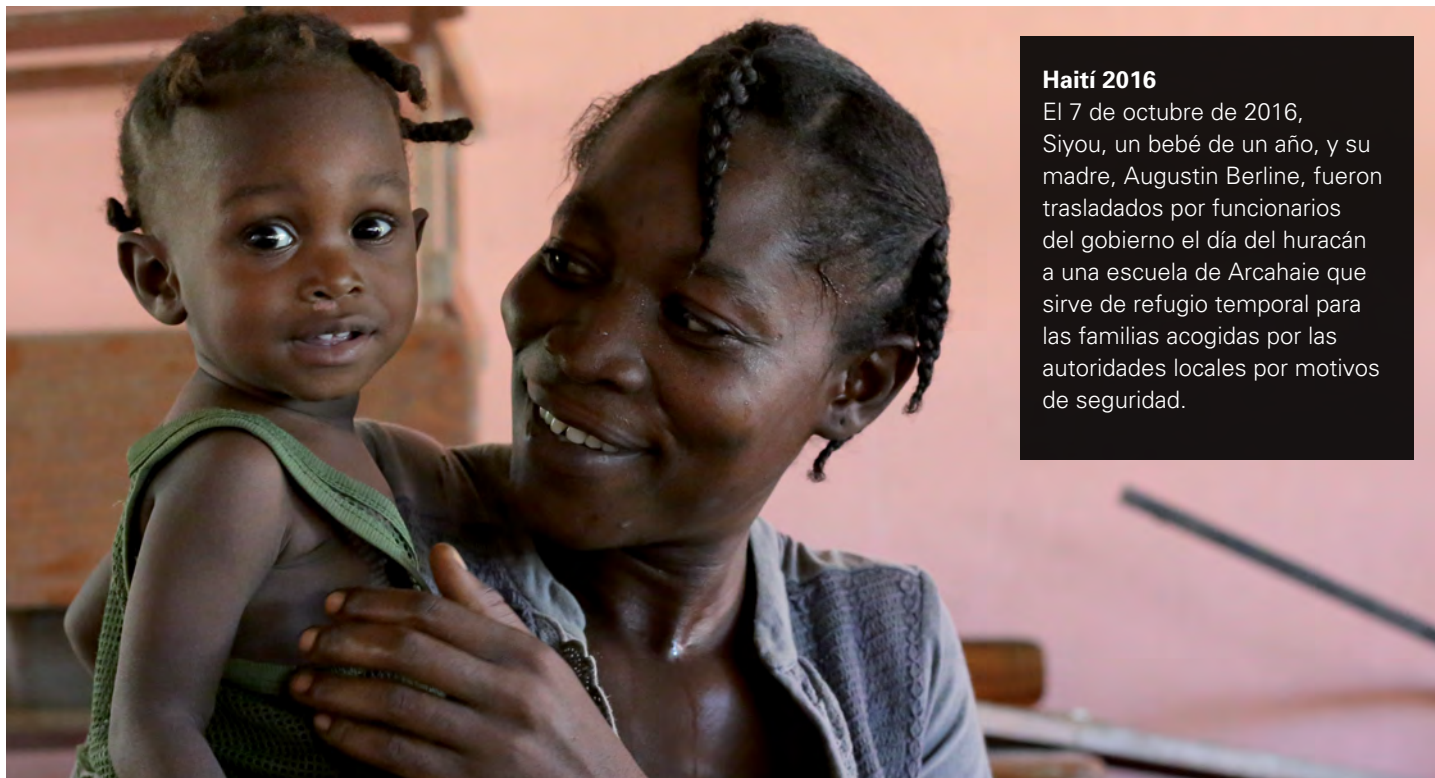
En este mundo de crisis en cascada, nuestra respuesta no sólo debe satisfacer las necesidades inmediatas; también debe abordar los desafíos del desarrollo a largo plazo, reconociendo que la forma en que respondemos a las situaciones de emergencia establece las bases para el crecimiento y la estabilidad en el futuro, y la forma en que invertimos en el desarrollo ayuda a fortalecer la resiliencia ante futuras emergencias. Tanto los Objetivos de Desarrollo Sostenible como

el "Gran Pacto" alcanzado en la Cumbre Humanitaria Mundial reflejan esta interconexión creciente.

Ciertamente, para los niños que viven estas emergencias existe muy poca o ninguna distinción. Porque cuando proporcionamos nutrición en momentos de crisis, no sólo estamos salvando hoy la vida de un niño: estamos apoyando su capacidad para aprender más y, cuando sea adulto, para ganar más y apoyar mejor el desarrollo saludable de sus propios hijos. Del mismo modo, cuando ofrecemos servicios de educación y protección en emergencias, no sólo estamos fomentando el sentimiento de seguridad y normalidad de un niño. También estamos dotando a los niños de las herramientas necesarias para reconstruir sus vidas y comunidades.

*Acción Humanitaria para la Infancia 2017* pone de relieve los esfuerzos de UNICEF y de nuestros aliados para afrontar estos desafíos de una manera que satisfaga las necesidades urgentes actuales y sienta las bases para el futuro. Describe los resultados que UNICEF y nuestros aliados lograron sobre el terreno en 2016... Las lecciones que hemos aprendido... El apoyo de los donantes, tan esencial para nuestra capacidad de respuesta... Y las estrategias para afrontar los desafíos que tenemos por delante.

Por ejemplo, en Yemen, donde un conflicto devastador ha dejado en ruinas el sistema de salud, UNICEF movilizó a miles de trabajadores de la salud durante un período de cinco días en septiembre de 2016 para llevar a cabo una innovadora campaña nacional. Viajando en automóviles, en motocicletas, en asnos



### Haití 2016

El 7 de octubre de 2016, Siyou, un bebé de un año, y su madre, Augustin Berline, fueron trasladados por funcionarios del gobierno el día del huracán a una escuela de Arcahaie que sirve de refugio temporal para las familias acogidas por las autoridades locales por motivos de seguridad.

© UNICEF/UN034984/MORENO GONZALEZ

o a pie, los equipos móviles llegaron a más de 600.000 niños menores de 5 años y a 180.000 mujeres embarazadas y lactantes en zonas remotas, con servicios que van desde la vacunación y la administración de suplementos de micronutrientes hasta la atención prenatal. Esto no sólo ayuda a los niños en crisis; es una estrategia para apoyar la salud y el bienestar de las familias a largo plazo.

En Haití, donde más de 175.000 personas fueron desplazadas por el huracán Matthew, UNICEF respondió con ayuda para salvar vidas –ubicando suministros de emergencia, proporcionando agua potable y saneamiento y restaurando los servicios de salud– y prestó asistencia a las comunidades en riesgo con vacunas esenciales contra el cólera. A finales de noviembre de 2016, UNICEF y sus aliados habían vacunado contra el cólera a más de 807.000 personas, incluidos 309.000 niños de 1 a 14 años de edad. Una vez más, se abordó una emergencia hoy al tiempo que se establecían las bases para el futuro.

En otras partes del mundo, UNICEF está ayudando a las familias que viven en crisis a sobrellevar perturbaciones futuras. Por ejemplo, en Jordania, la asistencia en efectivo a las familias desplazadas les está ayudando a aumentar el gasto en las necesidades básicas de los niños, como por ejemplo ropa, calzado, medicamentos, gastos escolares y comida fresca, sin por ello agotar sus activos.

También hemos incrementado nuestras actividades no sólo para llegar a las familias que viven en crisis, sino también para ayudarles a que se dirijan a nosotros para expresar sus necesidades y proporcionarnos información fundamental sobre la eficacia de nuestros programas. Por ejemplo, como parte de un programa de transferencia de efectivo, UNICEF y sus aliados han creado múltiples canales en la República Democrática del Congo –entre los que cabe destacar un número telefónico gratuito,

buzones de sugerencias y mensajes de voz– para que las comunidades compartan sus comentarios sobre el programa. La información se utiliza entonces para abordar problemas técnicos y hacer que el programa responda mejor a las necesidades reales.

Este trabajo –y los resultados que está ayudando a conseguir– depende del valor y la determinación del personal de UNICEF y de nuestros aliados sobre el terreno, que trabajan en los lugares más peligrosos del mundo para llegar a los niños más expuestos y vulnerables. Juntos, estamos marcando una diferencia.

Pero nada de eso sería posible sin el firme apoyo de nuestros donantes y su continuo compromiso con la causa de los niños. Los recursos que proporcionan son el elemento vital de toda la acción humanitaria, en especial los recursos más flexibles que nos permiten responder rápidamente en casos de crisis, asignar recursos allí donde más se necesitan –incluyendo las crisis “olvidadas” que no aparecen en los medios de comunicación– y permanecer en los lugares proporcionando servicios y ayudando a las comunidades a reconstruir con mayor firmeza.

Enfrentar el reto de llegar a los niños más necesitados y en mayor riesgo es la razón por la que se fundó UNICEF hace 70 años, después de la Segunda Guerra Mundial. Apoyados por los gobiernos, hemos trabajado para ofrecer asistencia vital y apoyo a largo plazo a unos niños cuyas vidas y futuros estaban en peligro, al entender que la esperanza del mundo dependía de ellos.

Nuestra misión no es menos urgente hoy. Y los niños son siempre la esperanza del mundo.

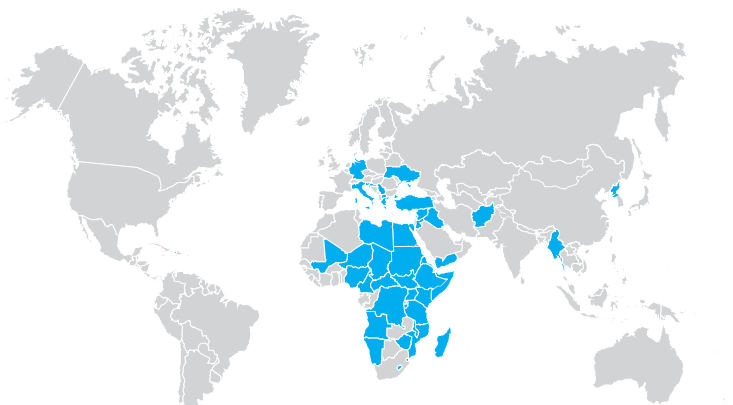
Anthony Lake  
Director Ejecutivo de UNICEF

# NECESIDADES DE FINANCIACIÓN PARA 2017

## Acción Humanitaria para la Infancia 2017

Este mapa está estilizado y no está hecho a escala. No refleja la posición de UNICEF sobre la situación legal de ninguna zona o país, ni sobre la delimitación de fronteras.

La línea de puntos representa, de forma aproximada, la línea de control acordada entre India y Pakistán. Las partes todavía no han llegado a un acuerdo sobre el estatus definitivo de Jammu y Cachemira. La frontera definitiva entre Sudán y Sudán del Sur todavía no ha sido definida.



| <b>Europa Central y del Este y la Comunidad de Estados Independientes</b> | <b>Dólares americanos</b> |
|---|---------------------------|
| Oficina Regional  | <b>4.500.000</b>          |
| Crisis de refugiados y migrantes en Europa                                | <b>43.452.000</b>         |
| Ucrania   | <b>31.200.000</b>         |
| <b>Total</b>  | <b>79.152.000</b>         |

| <b>Asia oriental y el Pacífico</b>     | <b>Dólares americanos</b> |
|--|---------------------------|
| Oficina Regional                       | <b>6.106.400</b>          |
| República Popular Democrática de Corea | <b>16.500.000</b>         |
| Myanmar                                | <b>25.105.000</b>         |
| <b>Total</b>                           | <b>47.711.400</b>         |

| <b>África oriental y meridional</b>       | <b>Dólares americanos</b> |
|---|---------------------------|
| Oficina Regional                          | <b>4.330.000</b>          |
| Burundi                                   | <b>18.500.000</b>         |
| Refugiados burundeses (Rwanda y Tanzania) | <b>9.539.000</b>          |
| Eritrea                                   | <b>11.050.000</b>         |
| Etiopía                                   | <b>110.500.000</b>        |
| Kenya                                     | <b>23.019.000</b>         |
| Somalia                                   | <b>66.130.000</b>         |
| Sudán del Sur                             | <b>181.000.000</b>        |
| África del Sur El Niño/La Niña            | <b>103.245.000</b>        |
| Uganda                                    | <b>52.870.000</b>         |
| <b>Total</b>                              | <b>580.183.000</b>        |

| <b>América Latina y el Caribe</b> | <b>Dólares americanos</b> |
|-----------------------------------|---------------------------|
| Oficina Regional                  | <b>7.200.000</b>          |
| Haití                             | <b>42.352.000</b>         |
| <b>Total</b>                      | <b>49.552.000</b>         |

Los usuarios online pueden hacer clic en cada nombre para acceder al contenido de cada oficina.

| <b>Oriente Medio y África del Norte</b>   | <b>Dólares americanos</b> |
|---|---------------------------|
| Oficina Regional  | <b>3.500.000</b>          |
| Djibouti  | <b>3.409.831</b>          |
| Iraq  | <b>161.400.000</b>        |
| Libia   | <b>14.976.800</b>         |
| Estado de Palestina   | <b>24.546.000</b>         |
| Sudán   | <b>110.247.169</b>        |
| República Árabe Siria   | <b>354.638.896</b>        |
| Refugiados sirios y otras poblaciones afectadas en Egipto, Iraq, Jordania, Líbano y Turquía | <b>1.041.550.413</b>      |
| Yemen   | <b>236.584.269</b>        |
| <b>Total</b>  | <b>1.950.853.378</b>      |

| <b>Asia meridional</b> | <b>Dólares americanos</b> |
|------------------------|---------------------------|
| Oficina Regional       | <b>34.250.415</b>         |
| Afganistán             | <b>30.500.000</b>         |
| <b>Total</b>           | <b>64.750.415</b>         |


| <b>África occidental y central</b> | <b>Dólares americanos</b> |
|------------------------------------|---------------------------|
| Oficina Regional                   | <b>27.000.000</b>         |
| Camerún                            | <b>23.703.305</b>         |
| República Centroafricana           | <b>46.300.000</b>         |
| Chad                               | <b>57.274.208</b>         |
| República Democrática del Congo    | <b>119.125.000</b>        |
| Mali                               | <b>35.217.875</b>         |
| Niger                              | <b>36.992.042</b>         |
| Nigeria                            | <b>146.867.901</b>        |
| <b>Total</b>                       | <b>492.480.331</b>        |

|                       |                      |
|-----------------------|----------------------|
| Apoyo global          | <b>49.074.689</b>    |
| <a href="#">Zika</a>  | <b>31.391.130</b>    |
| <b>Importe global</b> | <b>3.345.148.343</b> |

# RESULTADOS PREVISTOS PARA 2017

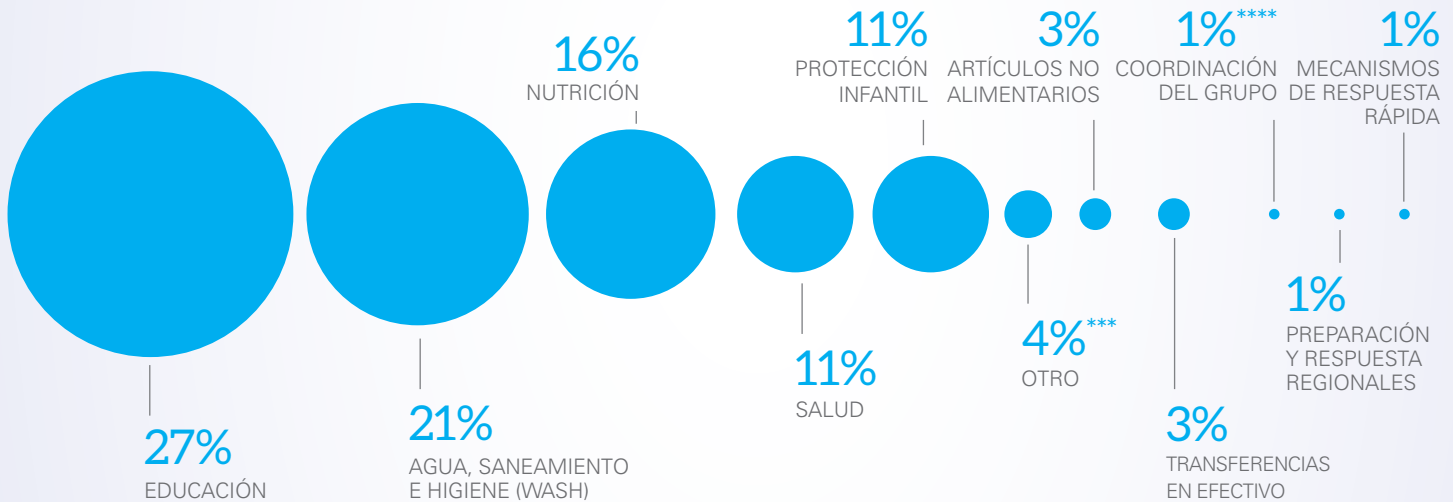
## Acción Humanitaria para la Infancia 2017

La siguiente información resume las necesidades mundiales para los programas humanitarios de UNICEF, el número total de personas y de niños que necesitan asistencia, así como los resultados previstos en la *Acción Humanitaria para la Infancia 2017*.



\* No incluye 200 millones a quienes se ofrecerán servicios mediante la movilización social en América Latina y el Caribe como parte de la respuesta mundial al Zika

### Porcentaje\*\* del total de necesidades por sector:



\*\* Los porcentajes no suman 100 debido al redondeo. La financiación necesaria para tratar el VIH y el SIDA supone menos del 1% del requerimiento total, y no aparece en este resumen debido al redondeo.

\*\*\* Incluye costes para afrontar la crisis de refugiados y migrantes en Europa; la respuesta al cólera en Haití; la adaptación para el invierno en Iraq; la recuperación temprana en la República Árabe Siria; jóvenes/adolescentes y palestinos en la respuesta a los refugiados sirios; y la detección, prevención, preparación, atención y apoyo en la respuesta mundial al Zika.

\*\*\*\* Los costos de coordinación de los grupos temáticos ("clusters") sólo abarcan aquellos que están separados en los presupuestos. En muchos llamamientos, los costos de coordinación se incluyen en los presupuestos sectoriales.

UNICEF y sus aliados trabajarán para conseguir estos resultados en 2017:



# LA INFANCIA EN SITUACIÓN DE CRISIS

El siguiente mapa destaca la situación humanitaria mundial a finales de 2016 y algunas de las mayores crisis que afectan a los niños y a sus familias.

## Haití

Como resultado del huracán Matthew –la tormenta más poderosa del Caribe en una década– 175.000 personas están desplazadas y más de 800.000 necesitan asistencia para salvar vidas.

## Crisis de refugiados y migrantes en Europa

En 2016, unos 350.000 refugiados y migrantes llegaron a Europa. Cerca de la mitad de todos los que llegaron por mar a Grecia e Italia eran niños, principalmente procedentes de la República Árabe Siria y Afganistán. Muchos de estos niños han sufrido casos de violencia, abuso o explotación.

## Zika

El brote del virus del Zika, que ha afectado al menos a 75 países de América Latina, el Caribe, África y Asia, amenaza el bienestar de las mujeres y los niños, y causa enfermedades congénitas y neurológicas a los recién nacidos.

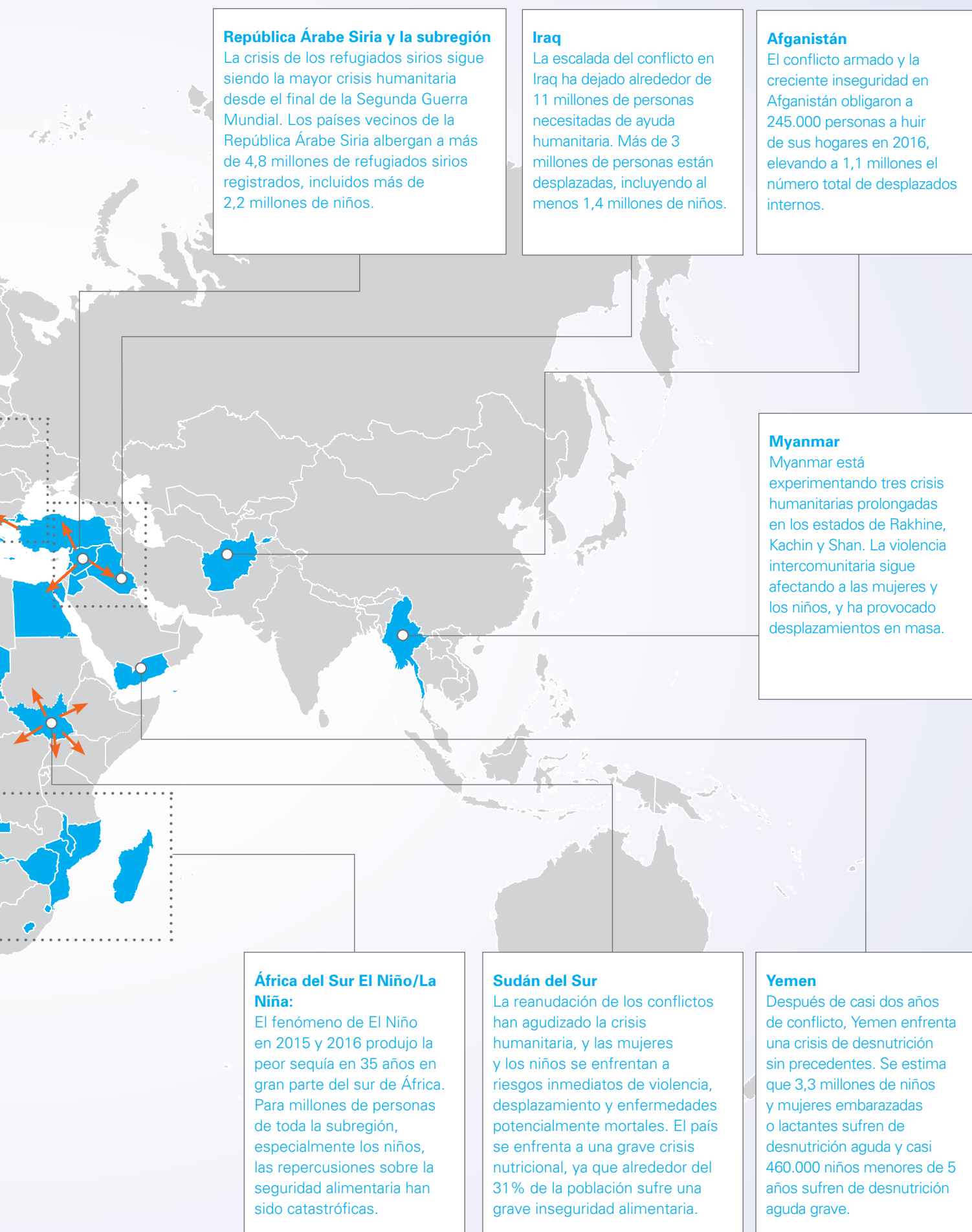
## Nigeria y la cuenca del lago Chad

El conflicto actual ha desplazado a 2,4 millones de personas en la región de la cuenca del lago Chad. En los tres estados nigerianos del noreste más afectados, más de 400.000 niños corren el riesgo de morir por desnutrición aguda grave.



Las flechas representan el movimiento de personas a los países vecinos debido al conflicto.

Este mapa está estilizado y no está hecho a escala. No refleja la posición de UNICEF sobre la situación legal de ninguna zona o país, ni sobre la delimitación de fronteras. La línea de puntos representa, de forma aproximada, la línea de control acordada entre India y Pakistán. Las partes todavía no han llegado a un acuerdo sobre el estatus definitivo de Jammu y Cachemira. La frontera definitiva entre Sudán y Sudán del Sur todavía no ha sido definida.



# RESULTADOS LOGRADOS EN 2016

## Acción Humanitaria para la Infancia 2017

El gráfico que figura a continuación recoge algunos de los principales resultados alcanzados por UNICEF y sus aliados en relación con los objetivos para los niños durante los diez primeros meses de 2016. En algunos ámbitos, los logros fueron limitados debido a los escasos recursos, incluso entre los diversos sectores; el acceso humanitario insuficiente; la inseguridad; y los entornos operativos difíciles.

Véanse los niveles de financiación de los países en la página 11. Más información sobre 2016, incluyendo indicadores específicos de cada país, está disponible en las páginas web de los respectivos países en [www.unicef.org/appeals](http://www.unicef.org/appeals).

### República Árabe Siria 2016

El 13 de noviembre de 2016, unos niños escriben en cuadernos en una escuela improvisada en la zona rural de Daraa, en la República Árabe Siria. A pesar de la violencia en curso en todo el país, los niños y los maestros dedicados están haciendo todo lo posible para mantener su educación.





**NUTRICIÓN**

**SALUD**

**WASH**

**PROTECCIÓN  
INFANTIL**

**EDUCACIÓN**



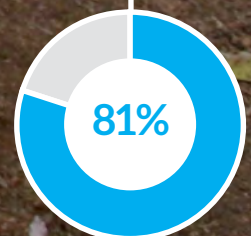
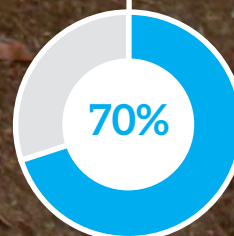
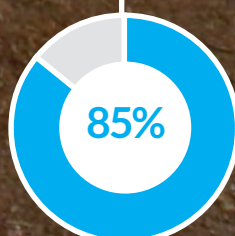
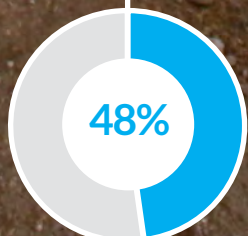
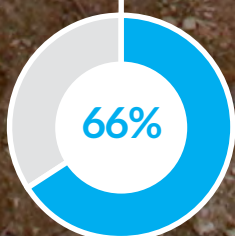
**2,2**  
**MILLONES**  
de niños  
tratados contra  
la desnutrición  
aguda grave

**9,4**  
**MILLONES**  
de niños  
vacunados contra  
el sarampión

**13,6**  
**MILLONES**  
de personas  
recibieron  
acceso a agua  
potable para  
beber, asearse y  
cocinar

**2,3**  
**MILLONES**  
de niños  
recibieron apoyo  
psicosocial

**6,4**  
**MILLONES**  
de niños  
accedieron a  
la educación  
básica formal o  
no formal



# FINANCIACIÓN HUMANITARIA EN 2016

El sufrimiento humano alcanzó niveles sin precedentes en todo el mundo en 2016, ya que casi una cuarta parte de los niños del mundo vive en países afectados por conflictos o desastres.

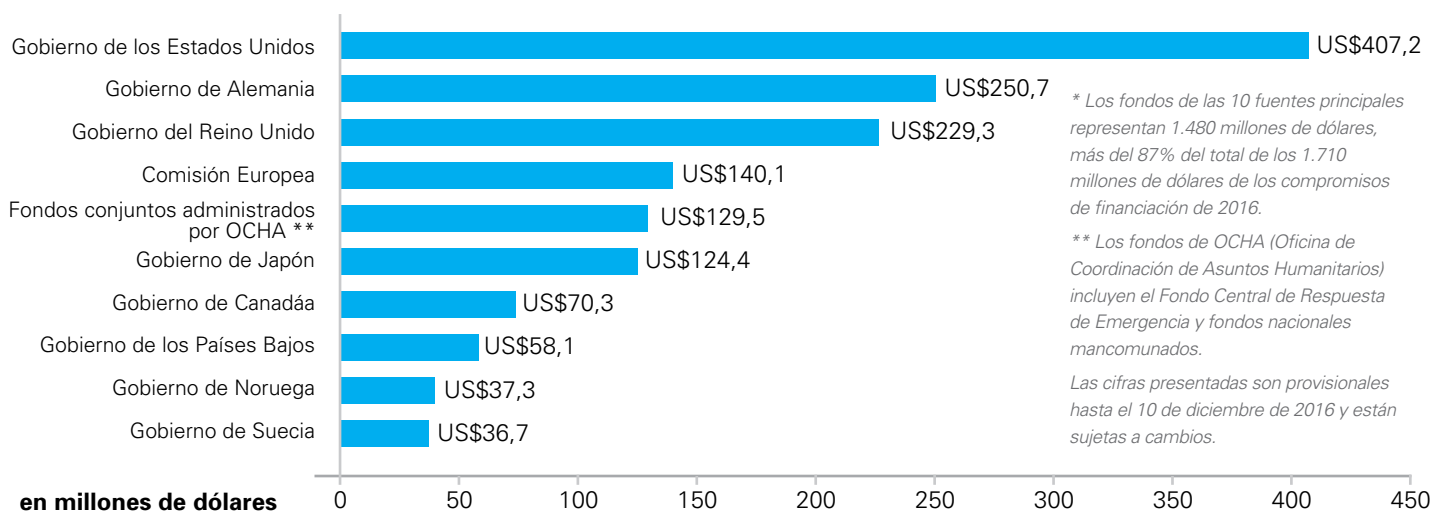
A comienzos de 2016, UNICEF solicitó 2.830 millones de dólares para ayudar a 76 millones de personas en 63 países. El llamamiento ascendió a 3.190 millones de dólares debido a la escalada de los conflictos en Iraq, Sudán del Sur y Yemen; las necesidades humanitarias sin tregua en la República Árabe Siria y los países vecinos; las crisis de refugiados en Europa, África y Oriente Medio; y el impacto de desastres naturales como El Niño en el sur de África, la República Popular Democrática de Corea, Ecuador, Haití y las islas del Pacífico. La mitad de los fondos solicitados en 2016 correspondieron solamente a cuatro crisis: Iraq, Sudán del Sur, República Árabe Siria y países vecinos, y Yemen.

La financiación para el llamamiento de Acción Humanitaria para la Infancia alcanzó 2.320 millones de dólares hasta el 10 de diciembre de 2016. Esto representa un compromiso extraordinario de 1.710 millones de dólares procedentes de los aliados para el llamamiento actual de este año, así como 617,9 millones de dólares de años anteriores. Los aliados del sector público aportaron la mayor parte de los recursos humanitarios de UNICEF, por un monto de 1.590 millones de dólares (el 93% de la financiación total), mientras que el 7% procedía del sector privado.

Cinco emergencias a gran escala (en Etiopía, Iraq, Sudán del Sur, República Árabe Siria y países vecinos y Yemen) recibieron el 68% de la financiación total. Gracias al rápido apoyo de nuestros aliados, UNICEF pudo responder a cuatro emergencias repentinas, con 39,1 millones de dólares. Sin embargo, a pesar de esta generosidad, no fue posible satisfacer muchas de las necesidades. Por ejemplo, sólo se financió el 40% de las necesidades conjuntas derivadas de las crisis en la República Centroafricana, la República Democrática del Congo y la cuenca del lago Chad. Los países que respondieron a las repercusiones relacionadas con El Niño en el sur de África recibieron el 45% de sus llamamientos de financiación.

La Cumbre Humanitaria Mundial aprobó ampliamente los planes plurianuales y la importancia fundamental de una financiación previsible, flexible y a más largo plazo, algo que se reflejó en el Gran Pacto. En 2016, UNICEF recibió sólo 119,8 millones de dólares en fondos humanitarios temáticos, que representan el 7% del total de los fondos comprometidos por los donantes. Los fondos temáticos mundiales, que proporcionan los recursos más flexibles para la respuesta de UNICEF, representaban el 1,5% de todos los fondos humanitarios. Los recursos flexibles permiten a UNICEF responder con equidad y rapidez a las crecientes necesidades de los niños que viven en situaciones de crisis.

Gráfico 1. Las diez mayores fuentes de recursos humanitarios, 2016 (en millones de dólares)\*

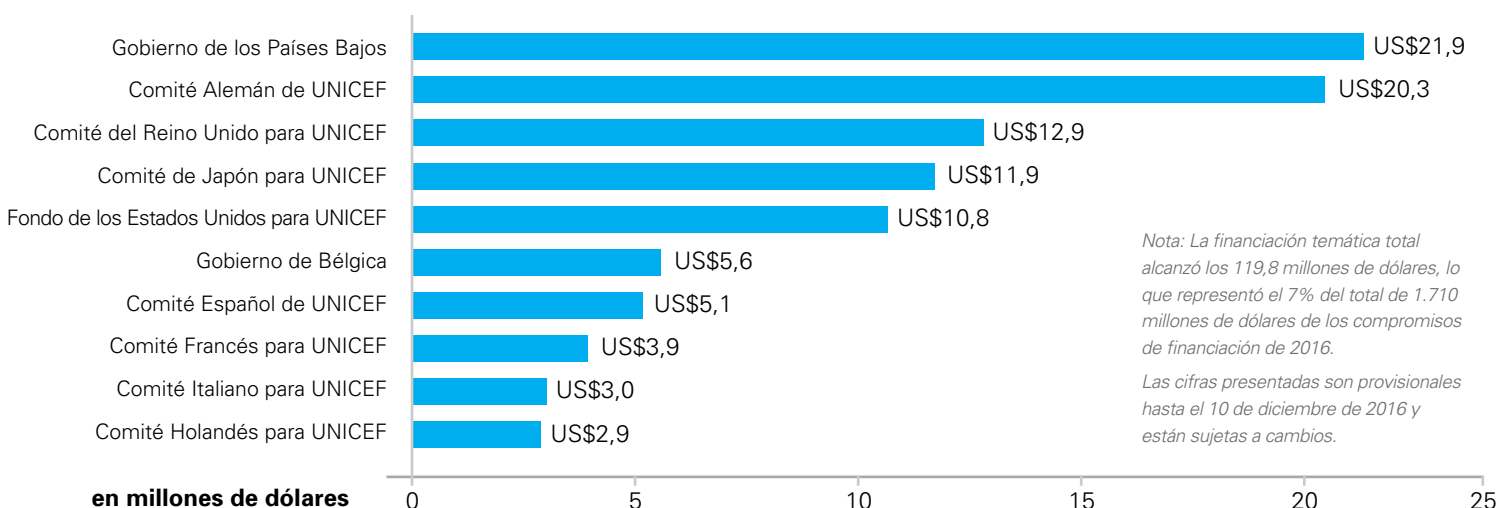


\* Los fondos de las 10 fuentes principales representan 1.480 millones de dólares, más del 87% del total de los 1.710 millones de dólares de los compromisos de financiación de 2016.

\*\* Los fondos de OCHA (Oficina de Coordinación de Asuntos Humanitarios) incluyen el Fondo Central de Respuesta de Emergencia y fondos nacionales mancomunados.

Las cifras presentadas son provisionales hasta el 10 de diciembre de 2016 y están sujetas a cambios.

Gráfico 2. Los diez principales donantes - fondos temáticos humanitarios asignados, 2016 (en millones de dólares)



Nota: La financiación temática total alcanzó los 119,8 millones de dólares, lo que representó el 7% del total de 1.710 millones de dólares de los compromisos de financiación de 2016.

Las cifras presentadas son provisionales hasta el 10 de diciembre de 2016 y están sujetas a cambios.

Gráfico 3. Acción Humanitaria para la Infancia: Compromisos de financiación de los donantes y escasez de fondos en 2016 (en millones de dólares)\*

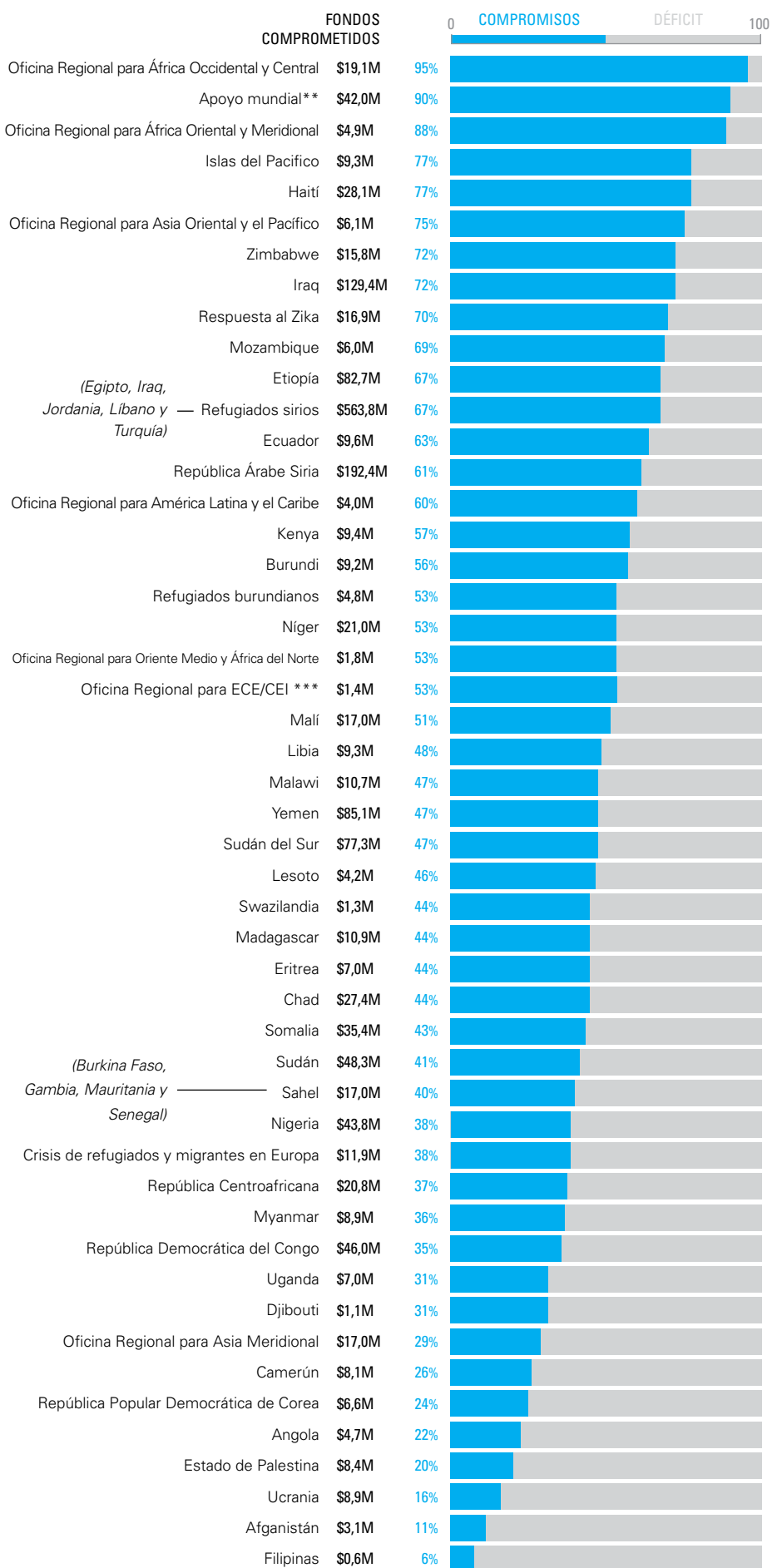
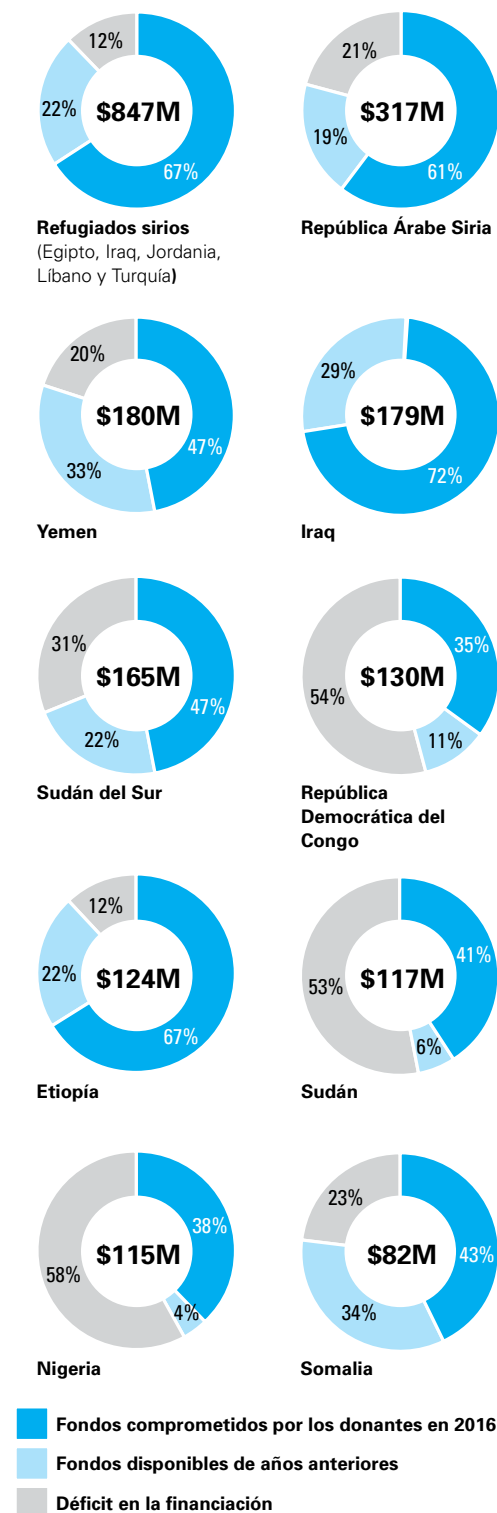


Gráfico 4. Panorama general de la financiación para los diez principales llamamientos de acción humanitaria para la infancia, por total de necesidades



\* Las cifras presentadas son provisionales hasta el 10 de diciembre de 2016 y están sujetas a cambios. Los porcentajes no totalizan 100 debido al redondeo en el caso de los refugiados sirios, la República Árabe Siria y Etiopía, o exceden la necesidad en el caso de Iraq.

\*\* En 2016 se asignaron 23 millones de dólares de la Acción Humanitaria para la Infancia – Apoyo mundial a 15 oficinas en los países y oficinas regionales para apoyar sus operaciones humanitarias de vital importancia. Estas asignaciones también se incluyen en los niveles de financiación de los llamamientos específicos de Acción Humanitaria para la Infancia por país y región.

\*\*\* ECE/CEI - Europa Central y del Este y la Comunidad de Estados Independientes.

# APOYO MUNDIAL A LA ACCIÓN HUMANITARIA DE UNICEF

La acción humanitaria es fundamental para el mandato de UNICEF, que abarca la preparación efectiva, la respuesta y la pronta recuperación para salvar vidas y proteger los derechos del niño, tal como se define en los Compromisos Básicos para la Infancia en la Acción Humanitaria.

La acción humanitaria a nivel de país cuenta con el apoyo de las siete oficinas regionales de UNICEF y las 10 divisiones de la sede. Esto implica facilitar la coordinación y las alianzas interinstitucionales a nivel mundial y regional; contribuir a los planes de respuesta estratégica de los equipos de ayuda humanitaria en los países; dirigir y codirigir los grupos temáticos (clusters) mundiales para cinco sectores; facilitar la orientación normativa y el diálogo estratégico; movilizar los recursos humanos y financieros; y comunicar, monitorear e informar en relación con los resultados humanitarios de UNICEF. El apoyo mundial de UNICEF está coordinado por la Oficina de Programas de Emergencia, que incluye un equipo de seguridad y el Centro de Operaciones, que trabaja durante 24 horas y 7 días. En 2017, el costo de este apoyo se estima que alcanzará los 49,1 millones<sup>1</sup> de dólares, aproximadamente el 1,5% de la ayuda humanitaria general de UNICEF.

## Apoyo mundial al terreno en 2016

En 2016 se produjeron cinco grandes emergencias que exigieron la movilización de toda la organización: los conflictos que persisten en Sudán del Sur y Yemen; la escalada de la violencia en Iraq; la crisis prolongada en la República Árabe Siria y los países vecinos de acogida de refugiados; y el desarrollo de la situación humanitaria en el noreste de Nigeria. Las oficinas regionales también se encargaron de supervisar los esfuerzos ampliados en la República Centroafricana, Haití y en la cuenca del lago Chad. En todos los casos, la infraestructura básica de UNICEF desempeñó un papel fundamental en el apoyo a las respuestas de las oficinas en los países.

Las inversiones en el apoyo mundial de UNICEF se tradujeron en los siguientes logros en 2016:

- Los suministros de emergencia adquiridos por UNICEF para la República Centroafricana, Iraq, Sudán del Sur, la República Árabe Siria y Yemen ascendieron a 266,2 millones<sup>2</sup> de dólares.
- La capacidad de UNICEF para desplegar rápidamente personal con capacidades especializadas en coordinación, programación y operaciones de emergencia se mejoró considerablemente en 2016 con la contratación de seis miembros adicionales del Equipo de Respuesta ante

Emergencias, compuesto ahora por un total de 14 personas. Doce miembros del Equipo emprendieron 37 misiones en 17 países y tres oficinas regionales por un total de 2.356 días entre enero y diciembre de 2016.

- Los aliados en la reserva representaron una importante fuente de capacidad, ya que en 2016 se envió a 213 funcionarios a las oficinas en los países mediante acuerdos con 30 organizaciones. El 41% de estos despliegues apoyaban emergencias de nivel 2 y nivel 3.
- UNICEF ha priorizado el fortalecimiento de sus sistemas de preparación mediante la creación del Procedimiento de Preparación, y las directrices conexas, para las oficinas en los países, incluidas las normas mínimas obligatorias. Además, la nueva Plataforma de Preparación para Emergencias en línea ha sido diseñada para apoyar la planificación y monitoreo.
- Tras la experiencia adquirida en la crisis del ébola, UNICEF lanzó la Iniciativa de Preparación para Emergencias de Salud con el fin de fortalecer la capacidad de la organización para responder de manera predecible a las emergencias de salud pública, en estrecha colaboración con los Centros para el Control y la Prevención de Enfermedades y la Organización Mundial de la Salud.
- Por primera vez, UNICEF, en asociación con la Federación Internacional de Sociedades de la Cruz Roja y de la Media Luna Roja (FICR) y las Sociedades Nacionales respectivas de 13 países, elaboró programas conjuntos destinados a fortalecer la resiliencia de la comunidad, y tiene previsto ampliar la cifra en 2017. Herramientas innovadoras como U-Report se están utilizando para involucrar a las comunidades y ampliar los programas.
- En un esfuerzo por fortalecer la capacidad, UNICEF y el Programa Mundial de Alimentos llevaron a cabo su primera simulación conjunta de respuesta de emergencia de nivel 3 para 22 funcionarios de cada organismo. El ejercicio mejoró la comprensión entre las agencias sobre los mecanismos, la política y la orientación para preparar mejor el despliegue en una respuesta a nivel de todo el sistema.
- El Fondo para Programas de Emergencia –un fondo rotatorio que UNICEF desembolsa a las oficinas fuera de la sede en las primeras 48 horas de una crisis humanitaria repentina, antes de que los recursos de los donantes estén disponibles y para las emergencias insuficientemente financiadas– distribuyó 26 millones de dólares a 14 oficinas en los países y tres oficinas regionales en 2016.

<sup>1</sup> Esto no incluye otras necesidades establecidas en los capítulos regionales de *Acción Humanitaria para la Infancia 2017*.

<sup>2</sup> Esta es una estimación basada en cifras preliminares hasta noviembre de 2016.

## Mirando al futuro

Con miras al futuro, la labor de UNICEF reflejará las prioridades establecidas en la Cumbre Humanitaria Mundial y los principios del Gran Pacto. Las esferas de atención prioritaria incluyen la implementación del fondo La Educación No Puede Esperar; rendición de cuentas a las poblaciones afectadas; ampliación de las alianzas; y una mayor colaboración con los agentes locales que responden a las situaciones. UNICEF seguirá aumentando la eficiencia y la eficacia de sus operaciones. Se hará hincapié en los compromisos que requieren la colaboración con los donantes, como la transparencia, la asignación de fondos, la presentación de informes simplificados y armonizados y la financiación y planificación plurianuales. UNICEF ampliará la utilización de las transferencias en efectivo para la preparación y la respuesta. Se aprovecharán las capacidades de coordinación de los grupos temáticos (clusters) y los sectores para mejorar la evaluación armonizada de las necesidades humanitarias. Por último, UNICEF aumentará la facilidad y eficiencia de la gestión de la información para la supervisión del desempeño humanitario mediante la puesta en marcha de una plataforma en línea.



### Ecuador 2016

El 29 de abril de 2016, un grupo de niños participan en el programa Retorno a la Alegría, centrado en el fomento de la resiliencia de los niños afectados por el terremoto



### Myanmar 2015

Unos trabajadores humanitarios cargan cajas con conjuntos de higiene y suministros de socorro desde el almacén de UNICEF en Yangon, Myanmar, para distribuirlos a las oficinas de Monywa y Shwebo de la región de Sagaing, a fin de ayudar a los niños y las familias afectados por el ciclón Komen.



### Fiji 2016

El 23 de febrero de 2016, los suministros para agua, saneamiento e higiene de UNICEF desembarcan en la isla de Koro.



### Iraq 2016

El 7 de septiembre de 2016, una madre recoge un conjunto de higiene de UNICEF durante una distribución de suministros de emergencia para las familias recién desplazadas en el campamento de tránsito de Hajjaj Silo, en la provincia de Salah al-Din, Iraq.

# APOYO MUNDIAL

a la acción humanitaria de UNICEF en 2017

## POR PAÍSES

Afganistán  
Burundi  
Refugiados burundeses (Rwanda y Tanzania)  
Camerún  
República Centroafricana  
Chad  
República Popular Democrática de Corea  
República Democrática del Congo  
Djibouti  
Eritrea  
Etiopía  
Haití  
Iraq  
Kenya  
Libia  
Malí

Europa Central y del Este y la Comunidad de Estados Independientes

Asia oriental y el Pacífico

Asia oriental y meridional

América Latina y el Caribe

## APOYO REGIONAL

## APOYO OPERATIVO

## APOYO AL PROGRAMA HUMANITARIO

### Comunicación

Oficina del Coordinador de Seguridad y Centro de Operaciones (OPSCEN)

### Recursos humanos

- Unidad de Emergencia de la Sede
- Coordinación de tres modelos de despliegue (interno, externo y en reserva)

### Apoyo programático

- Nutrición, salud, agua, saneamiento e higiene, protección infantil, educación, VIH y SIDA
- Comunicación para el desarrollo, desarrollo en la primera infancia, discapacidad
- Resiliencia
- Desarrollo de la capacidad nacional
- Preparación/Reducción del riesgo de desastres
- Construcción de paz

### Coordinación mundial de grupos temáticos

- Apoyo al terreno
- Gestión de la información

### Alianzas

- Interinstitucionales
- Agenda Transformativa
- Organizaciones no gubernamentales, sociedad civil, instituciones académicas
- Proceso integrado

Costo total del apoyo mundial en 2017:  
**49,1 millones \$**

Costo total cubierto por recursos básicos:  
**23,8 millones \$**

**3.300**  
MILLONES DE  
DÓLARES

- Myanmar
- Níger
- Nigeria
- Crisis de refugiados y migrantes en Europa
- Somalia
- Sudán del Sur
- África del Sur El Niño/La Niña
- Estado de Palestina
- Sudán
- República Árabe Siria
- Refugiados sirios y otras poblaciones afectadas en Egipto, Iraq, Jordania, Líbano y Turquía
- Uganda
- Ucrania
- Yemen
- Zika

**8,2**  
MILLONES DE  
DÓLARES

- Oriente Medio y África del Norte
- Asia Meridional
- África occidental y central

**11,5**  
MILLONES DE  
DÓLARES

- Suministro y logística**
- Copenhague y los centros regionales
  - Adquisiciones
  - Almacenamiento
  - Soporte logístico

**29,4**  
MILLONES DE  
DÓLARES

- Política y orientación**
- Compromisos básicos para los Niños
  - Equidad (incluyendo el género)
  - Protección de civiles (incluidos los niños y los conflictos armados)
  - Gestión del conocimiento
  - Innovación
  - Entornos de alto riesgo
  - Sensibilización humanitaria
  - Transferencias en efectivo

**Tecnología de información y comunicaciones**

**Movilización de recursos**

**Finanzas y administración**

**Movilizar el apoyo mundial**

- Sistemas y procedimientos
- Apoyo técnico

**Gestión basada en los resultados**

- Evaluación de necesidades
- Revisión del desempeño
- Evaluación

Costo total cubierto por otros recursos:  
**10,8 millones \$**

Déficit:  
**14,5 millones \$**

Puede obtener más información sobre la acción humanitaria de UNICEF de:

### Manuel Fontaine

Director de la Oficina de Programas de Emergencia  
UNICEF Nueva York  
Tel: +1 212 326 7163  
Email: mfontaine@unicef.org

### Sikander Khan

Director de la Oficina de Programas de Emergencia en  
Ginebra  
UNICEF Ginebra  
Tel: +41 22 909 5601  
Email: sikhan@unicef.org

### Olav Kjørven

Director de la División de Alianzas con el Sector Público  
UNICEF Nueva York  
Tel: +1 212 326 7160  
Email: okjorven@unicef.org

### Foto de portada: Nigeria 2016

El 17 de noviembre de 2016, el Oficial de Nutrición de UNICEF, Aishat Abdullahi, evalúa a Umara Bukar, de 7 meses, que sufre desnutrición, en una clínica de salud apoyada por UNICEF en el campamento Garage Muna para desplazados internos en Maiduguri, estado de Borno, al noreste de Nigeria, mientras la madre de Umara observa detrás. Umara sólo pesaba 4,2 kilogramos cuando llegó a la clínica de salud, que opera en asociación con el Gobierno de Nigeria. Veinte días después pesaba 5,1 kilogramos.

Fondo de Naciones Unidas para la Infancia  
Oficina de Programas de Emergencia  
3 United Nations Plaza  
Nueva York, NY 10017, USA

[www.unicef.org/appeals](http://www.unicef.org/appeals)

ISBN: 978-92-806-4866-9

© Fondo de Naciones Unidas para la Infancia (UNICEF)  
Enero de 2017



### Sudán del Sur 2016

El 15 de agosto de 2016, en el sitio para la protección de civiles de Bentiu, en el Estado de la Unidad, Maet, de 6 años, lleva a la escuela una vieja y agujereada cacerola para tener algo con qué sentarse durante la clase. El niño dice: "Es realmente incómodo, me gustaría tener un asiento adecuado, por favor". Maet llegó con su familia al centro en el Estado de la Unidad, en Sudán del Sur, debido a los fuertes combates que estallaron en su aldea. "Vi muchas cosas malas, pero ahora estoy muy feliz en la escuela".

unicef 

para cada niño