



**UNICEF**

Acción Humanitaria para  
la Infancia **2015**

**Resumen**

unicef 

únete por la infancia



© UNICEF/ANYHO2014-0070/FLYNN

*REPÚBLICA CENTROAFRICANA, 2014*

*En enero de 2014, el Director Ejecutivo de UNICEF, Anthony Lake, visita un espacio amigo de la infancia de UNICEF en Bossangoa, capital de la prefectura de Ouham (República Centroafricana), como parte de su visita de cuatro días al país.*

## Prólogo del Director Ejecutivo

*Acción Humanitaria para la Infancia 2015*

El año 2014 estuvo cargado de fuertes contrastes para la infancia del mundo, dejando nuevos retos para el trabajo de UNICEF para mejorar las vidas de estos niños y poner de relieve la necesidad fundamental de invertir en su resiliencia antes, durante y después de las emergencias.

En noviembre, celebramos el 25 aniversario de la Convención sobre los Derechos del Niño y los importantes avances alcanzados para la infancia durante el último cuarto de siglo. Hay mucho que celebrar: un niño recién nacido hoy tiene muchas más posibilidades que un niño nacido en 1989 para sobrevivir y prosperar, para aprender y crecer, para participar y contribuir a la sociedad.

Sin embargo, para millones de niños, la promesa de la Convención no ha sido cumplida: sus derechos son brutalmente violados; sus esperanzas y sueños por una vida mejor, destruidos. En ninguna parte es esta dura realidad más cruda y tristemente evidente que en las vidas de los niños atrapados en crisis humanitarias.

En 2014, en países de todo el mundo, violentos conflictos pusieron en peligro a millones de niños y sus familias. Los niños fueron bombardeados en sus camas y en sus escuelas; secuestrados, torturados o reclutados para la guerra. Los

desastres naturales y los producidos por el hombre pusieron en peligro a muchos millones más. Y las crisis humanitarias crónicas sumieron a otros muchos en la carencia y la desesperanza.

Algunas de estas crisis humanitarias han copado titulares y noticias de televisión, y ninguno más que la epidemia de ébola. El mayor brote de la historia de esta enfermedad mortal se llevó miles de vidas en 2014 y sigue amenazando en los países afectados.

Otras situaciones humanitarias, especialmente las crisis crónicas, han permanecido ocultas a la vista. Pero no son menos trágicas para los niños que tratan de sobrevivir a ellas.

En 2015, el conflicto de Siria entra en su quinto año brutal sin que haya un final a la vista. Más de 5,6 millones de niños dentro de Siria necesitan apoyo, con 1,7 millones de niños más que han huido a países vecinos. Los niños llevan soportando tantos años de violencia, carencias y desplazamiento, que ha empezado a ser su 'nueva normalidad' con tremendas implicaciones para el futuro de su región.

En la República Centroafricana, los niños han sido asesinados, mutilados y aterrorizados por la brutal violencia entre comunidades, viéndose en muchos casos obligados a participar en ella. Unos 10.000 niños fueron reclutados por grupos armados en los últimos dos años. Del mismo modo, en Sudán del Sur, unos 12.000 niños pueden haber sido reclutados por las fuerzas y grupos armados de la actual guerra civil –un conflicto que, además, ha desencadenado una crisis nutricional, con al menos 235.000 niños menores de cinco años con desnutrición aguda grave en 2014.

En Ucrania, Iraq y Gaza, los violentos conflictos y los ataques indiscriminados han puesto en peligro las vidas y el futuro de demasiados niños, y han debilitado el tejido de sus sociedades. Y las crisis prolongadas de países como República Democrática del Congo, Somalia, Sudán, Myanmar y Afganistán siguen afectando en mayor medida a los niños, a pesar de que reciben la menor atención.

En todos los casos, tanto si están en las portadas de los periódicos como si están ocultos a vista, y tanto en crisis emergentes como en las crónicas, en 2014 UNICEF ha respondido, junto con nuestros aliados, a cientos de emergencias en todo el mundo. Este informe destaca parte de ese trabajo esencial y los resultados que nuestros esfuerzos conjuntos han alcanzado para los niños. Además, el informe refleja el apoyo que UNICEF necesitará este año para poder seguir logrando resultados.

En un mundo en el que las emergencias parecen estar siempre creciendo, el informe Acción Humanitaria para la Infancia de este año también enfatiza la creciente interdependencia de nuestra labor humanitaria y de desarrollo.

Cuando respondemos a una emergencia, o proporcionamos atención sanitaria, nutrición o protección en medio de un conflicto o de un desastre natural, también estamos contribuyendo al fortalecimiento a largo plazo de una nación. Y en contextos de desarrollo, cuando trabajamos para proporcionar fuentes fiables de agua potable o instalaciones de saneamiento adecuadas, o fortalecemos los sistemas de salud, también estamos contribuyendo a que esa comunidad resista mejor las crisis futuras.

Por ejemplo, después del tifón Haiyán en Filipinas, UNICEF y nuestros aliados apoyamos el diseño de estructuras más seguras para escuelas, de forma que puedan resistir inundaciones, y mejores tuberías para proteger los sistemas de agua en caso de un desastre futuro. Las evaluaciones realizadas por UNICEF sobre riesgos de distinto tipo en zonas propensas a los desastres como Nepal demuestran la necesidad de aumentar la inversión local en medidas relacionadas con los desastres y el cambio climático, para reducir riesgos futuros.

El brote de ébola muestra la urgente necesidad y el potencial de largo alcance de un enfoque integrado de ese tipo. En Guinea, Liberia y Sierra Leona estamos ayudando a establecer Centros Comunitarios de Atención, formando a trabajadores de la salud en las comunidades, e intensificando los esfuerzos para generar conciencia pública y reducir la transmisión. Estos esfuerzos no solo ayudarán a erradicar el brote de ébola, sino también a fortalecer los sistemas locales de salud, algo tan crucial para salvar y mejorar las vidas de los niños vulnerables.

Igual de importante, estamos proporcionando protección, educación y servicios de apoyo para los muchos niños afectados por el brote.

Hemos adoptado este mismo enfoque para la larga crisis de Siria, trabajando para prevenir la pérdida de toda una generación, dotando a los niños del aprendizaje y el apoyo que necesitan para superar las carencias y los traumas que han sufrido y, al hacer esto, construir esperanza para el futuro. La Convención sobre los Derechos del Niño no imagina un mundo en el que nunca se producen crisis humanitarias. Pero la Convención sí aspira a un mundo en el que todos los niños, especialmente los más vulnerables, puedan ejercer sus derechos y desarrollar su potencial, en beneficio de sus futuros como individuos y del futuro que todos compartimos. Ayudar a construir ese mundo mejor para todos los niños está en el corazón del mandato de UNICEF.



Anthony Lake  
Director Ejecutivo de UNICEF

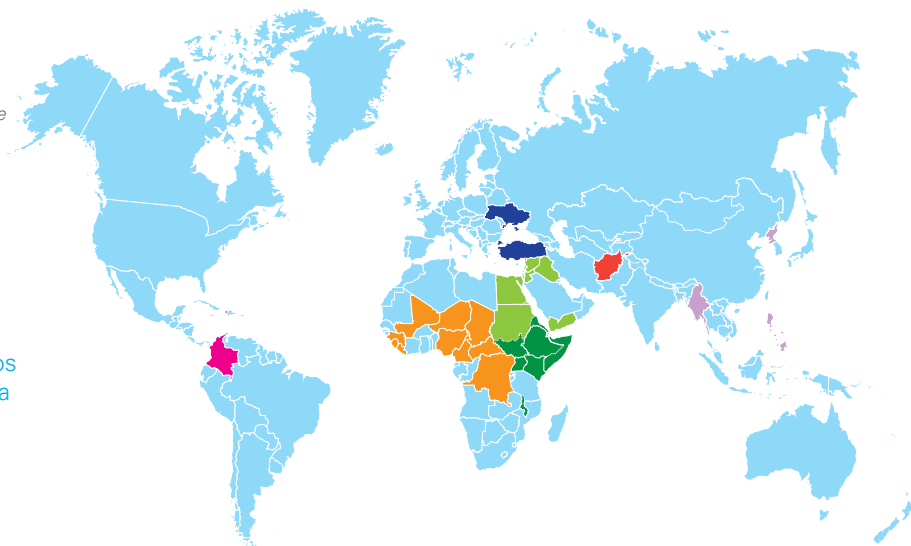
# Necesidades de financiación para 2015

Este mapa está estilizado y no está hecho a escala.

No refleja la posición de UNICEF sobre la situación legal de ninguna zona o país, ni sobre la delimitación de fronteras.

La línea de puntos representa, de forma aproximada, la línea de control acordada entre India y Pakistán. Las partes todavía no han llegado a un acuerdo sobre el estatus definitivo de Jammu y Cachemira. La frontera definitiva entre Sudán y Sudán del Sur todavía no ha sido definida.

Los usuarios online pueden hacer clic en los nombres para acceder al contenido de cada oficina de país.



<b>Europa Central y del Este y Comunidad de Estados Independientes</b>	<b>Dólares americanos</b>
Oficina regional*	<b>6.245.000</b>
Ucrania	<b>32.450.000</b>
<b>Total</b>	<b>38.695.000</b>

<b>Región de Asia Oriental y el Pacífico</b>	<b>Dólares americanos</b>
Oficina regional*	<b>3.594.000</b>
República Popular Democrática de Corea	<b>18.000.000</b>
Myanmar	<b>24.905.000</b>
Filipinas	<b>11.000.000</b>
<b>Total</b>	<b>57.499.000</b>

<b>Región de África Oriental y Meridional</b>	<b>Dólares americanos</b>
Oficina regional*	<b>12.945.000</b>
Eritrea	<b>13.500.000</b>
Etiopía	<b>36.200.000</b>
Kenya	<b>25.000.000</b>
Malawi	<b>10.510.441</b>
Somalia	<b>111.705.413</b>
Sudán del Sur	<b>165.627.613</b>
Uganda	<b>36.111.839</b>
<b>Total</b>	<b>411.600.306</b>

<b>Región de América Latina y el Caribe</b>	<b>Dólares americanos</b>
Oficina regional*	<b>5.700.000</b>
Colombia	<b>5.500.000</b>
Haití	<b>22.000.000</b>
<b>Total</b>	<b>33.200.000</b>

<b>Oriente Medio y África del Norte</b>	<b>Dólares americanos</b>
Oficina regional*	<b>5.000.000</b>
Djibouti	<b>4.450.000</b>
Iraq –respuesta para los desplazados internos	<b>319.512.617</b>
Estado de Palestina	<b>37.300.307</b>
Sudán	<b>116.921.577</b>
Siria	<b>279.206.640</b>
Refugiados sirios (Egipto, Iraq, Jordania, Líbano y Turquía)	<b>624.266.522</b>
Yemen	<b>60.100.000</b>
<b>Total</b>	<b>1.446.757.663</b>

<b>Región de Asia Meridional</b>	<b>Dólares americanos</b>
Oficina regional*	<b>55.456.780</b>
Afganistán	<b>50.909.000</b>
<b>Total</b>	<b>106.365.780</b>

<b>Región de África Occidental y Central</b>	<b>Dólares americanos</b>
Oficina regional*	<b>50.062.000</b>
República Centroafricana	<b>73.900.000</b>
Camerún	<b>40.200.000</b>
Chad	<b>63.100.000</b>
República Democrática del Congo	<b>132.000.000</b>
Ébola (Guinea, Liberia y Sierra Leona)	<b>507.439.942</b>
Malí	<b>37.500.000</b>
Níger	<b>42.500.000</b>
Nigeria	<b>26.510.000</b>
<b>Total</b>	<b>973.211.942</b>

Apoyo global	<b>40.635.740</b>
<b>Total</b>	<b>3.107.965.431</b>

\*Incluye países con presupuestos específicos en la sección regional. Para más información, por favor visite la página web, <[www.unicef.org/appeals](http://www.unicef.org/appeals)>.

# Resultados previstos para 2015

La siguiente información resume las necesidades globales para los programas humanitarios de UNICEF, el número total de personas y de niños a los que se debe llegar, así como los resultados previstos en la *Acción Humanitaria para la Infancia*.

UNICEF y sus aliados trabajarán para conseguir estos resultados en 2015:



**NUTRICIÓN**

Tratamiento contra la desnutrición aguda grave para **2,7 millones de niños**



**SALUD**

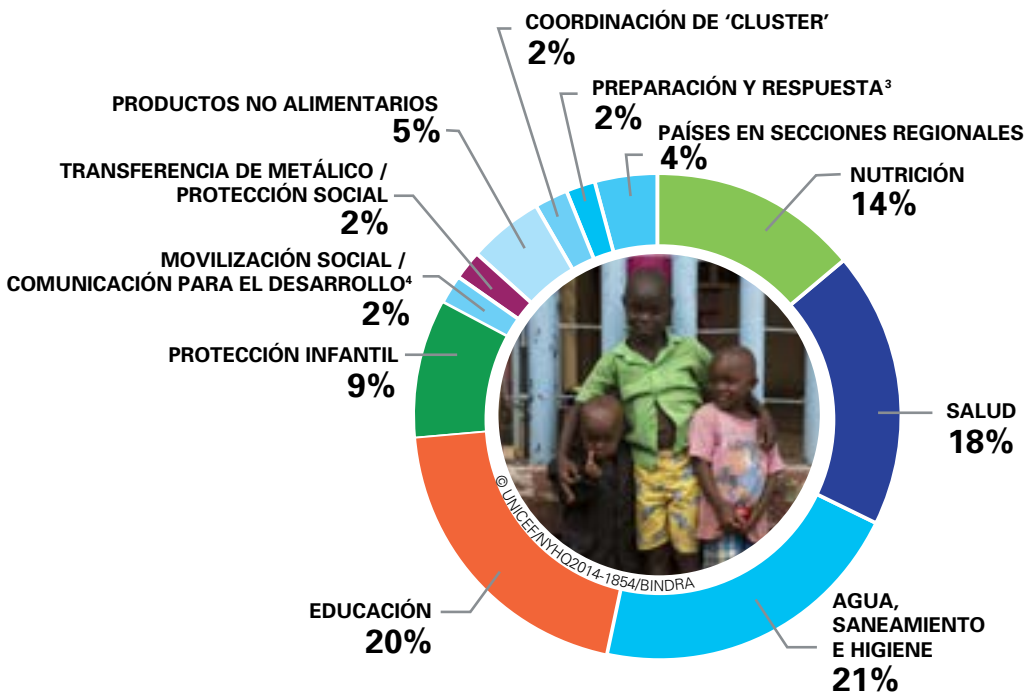
**Vacunación de 13,6 millones** de niños contra el sarampión



**AGUA, SANEAMIENTO E HIGIENE (WASH):**

**34,3 millones de niños** con acceso a agua apta para beber, cocinar y aseo personal

Gráfico 1. Porcentaje<sup>2</sup> del total de necesidades por sector



**PROTECCIÓN INFANTIL**

**2,3 millones de niños** con acceso a apoyo psicosocial



**EDUCACIÓN**

**4,9 millones de niños** con acceso a una mejor educación formal y no formal



**VIH/SIDA**

**257,000 personas** con acceso a información, pruebas y tratamiento



Apoyo de dinero en metálico para **395.000 personas**

<sup>1</sup> Incluye a los países en las secciones regionales.

<sup>2</sup> Los porcentajes no suman 100 debido al redondeo.

La financiación necesaria para tratar el VIH y el SIDA suponen menos del 1 % del requerimiento total, y no aparece en este resumen debido al redondeo.

<sup>3</sup> Incluye preparación frente al ébola, apoyo regional en algunos casos, y apoyo global.

<sup>4</sup> Los costes de la Comunicación para el Desarrollo (C4D) van aparte únicamente en el capítulo del HAC dedicado al ébola. Los demás se incluyen en los sectores o en Preparación y Respuesta.

# La infancia en situación de crisis

El siguiente mapa destaca la situación humanitaria global a finales de 2014 y algunas de las mayores crisis que afectan a los niños y a sus familias.

## Países en Acción

### Humanitaria para la infancia

#### Europa Central y del Este y Comunidad de Estados Independientes

Ucrania

#### Asia Oriental y el Pacífico

República Popular Democrática de Corea

Myanmar

Filipinas

#### África Oriental y Meridional

Eritrea

Etiopía

Kenya

Malawi

Somalia

Sudán del Sur

Uganda

#### América Latina y el Caribe

Colombia

Haití

#### Oriente Medio y África del Norte

Djibouti

Iraq – respuesta para los desplazados internos

Estado de Palestina

Sudán

Siría

Refugiados sirios (Egipto, Iraq, Jordania, Líbano and Turquía)

Yemen

#### Asia Meridional

Afganistán

#### África Occidental y Central

República Centroafricana

Camerún

Chad

República Democrática del Congo

Ébola (Guinea, Liberia, Sierra Leona)

Malí

Níger

Nigeria

#### Brote de ébola

18,7 millones de personas están afectadas por el brote de ébola, de las cuales 9,8 millones son niños y jóvenes menores de 20 años.

#### Sahel

Como resultado de la continua crisis nutricional, se calcula que 6,4 millones de niños menores de 5 años sufrirán desnutrición aguda en el Sahel.

#### Colombia

La mitad de los más de siete millones de víctimas del conflicto de 50 años de duración son niños, afectados por el desplazamientos forzoso, el reclutamiento por grupos armados y la violencia sexual, entre otro tipo de violaciones.

#### Nigeria

Los ataques de Boko Haram en 2014 se intensificaron en frecuencia e intensidad, provocando el desplazamiento interno de 1,5 millones de personas, la mayoría de ellas mujeres y niños.

#### República Centroafricana

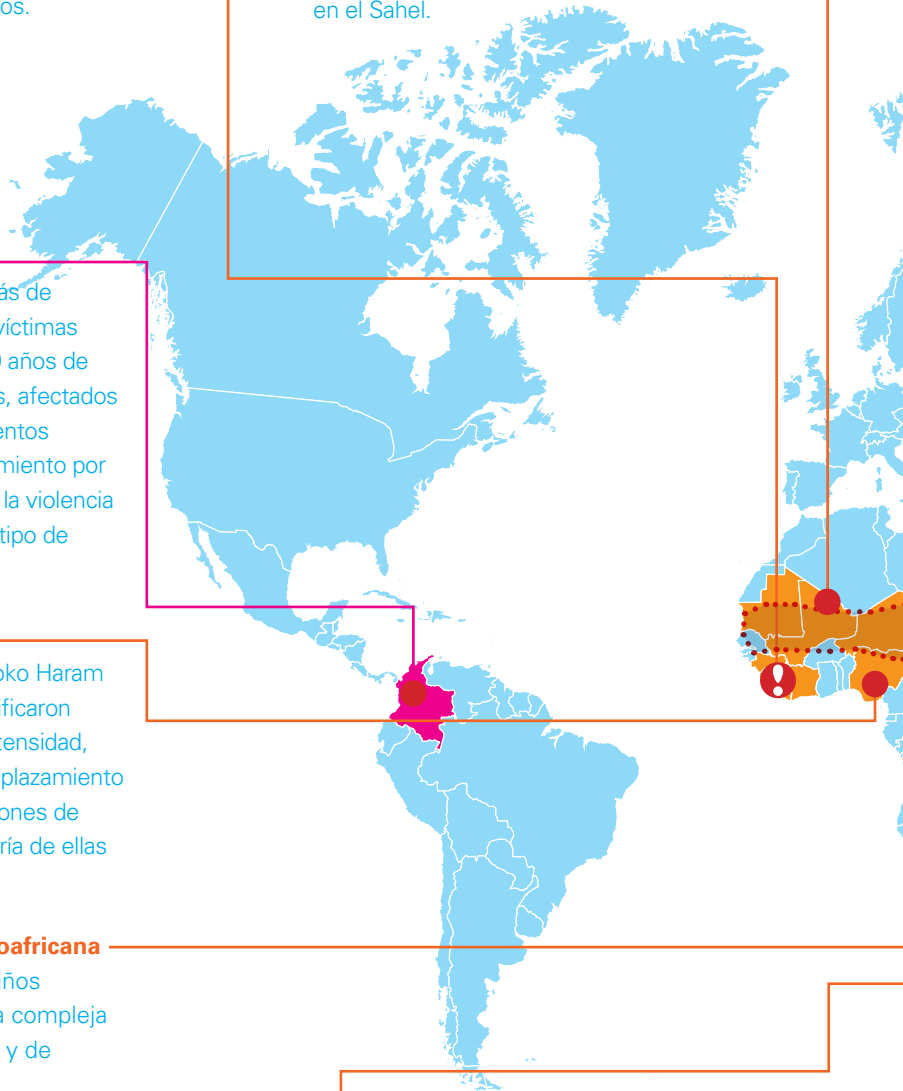
2,4 millones de niños afectados por una compleja crisis humanitaria y de protección.

#### República Democrática del Congo

El conflicto armado continúa, con 2,7 millones de personas desplazadas y más de 2,25 millones de niños sufriendo desnutrición aguda grave.

#### Sudán del Sur

La crisis de desnutrición persiste, especialmente en los estados afectados por el conflicto, con tasas globales de hasta el 30 % en los condados de alto riesgo, y más de 235.000 niños que sufren desnutrición aguda grave.



## Ucrania

Ucrania afronta una crisis humanitaria que afecta a 5,2 millones de personas que viven en zonas de conflicto, de las cuales 1,7 millones son niños. Más de un millón de personas se han desplazado dentro de Ucrania y a otros países, y un total de 1,4 millones de personas en zonas de conflicto necesitan asistencia humanitaria.

## Sudán

La violencia vigente en Darfur, los estados de Kordofán, el Nilo Azul y Abyei ha obligado a más de 3,1 millones de personas a huir de sus hogares. El reducido acceso a los servicios básicos ha dejado a los niños expuestos a las enfermedades y la desnutrición y, como resultado, 1,2 millones de niños sufren desnutrición aguda.

## Siria y la región

Toda una generación de niños sirios está en riesgo, con más de 8 millones de niños afectados (más de 5,6 millones dentro de Siria y otros 1,7 millones refugiados).

## Estado de Palestina

En la franja de Gaza, las hostilidades de mediados de 2014 expusieron a los niños a niveles incomparables de violencia y destrucción. 539 niños fueron asesinados, 2.956 resultaron heridos y 108.000 personas se quedaron sin hogar, la mitad de ellas niños.

## Iraq

5,2 millones de personas están afectadas por la crisis de Iraq, incluyendo 2,2 millones de desplazados internos (el 50% niños) repartidos por 2.000 lugares. Iraq, además, acoge a unos 223.000 refugiados sitios.

## Somalia

Más de un millón de personas necesitan asistencia para sobrevivir, y 2,16 millones siguen siendo altamente vulnerables ante los impactos, especialmente los niños.

## Yemen

La inestabilidad política y el aumento de los conflictos localizados, han incrementado la vulnerabilidad de los niños, incluyendo la desnutrición, que afecta a 1,6 millones de niños.

## Myanmar

El conflicto civil ha despojado a 297.000 personas de servicios básicos, y sus necesidades se ven agravadas por la exposición de Myanmar a los desastres naturales.

## Afganistán

El violento conflicto y los desastres naturales han dejado a 1,9 millones de afganos en necesidad de agua potable, saneamiento e higiene, y 750.000 personas siguen viviendo como desplazados.

 Considerada una emergencia de nivel 3 según la activación del Procedimiento Corporativo de Emergencias de UNICEF.

Este mapa está estilizado y no está hecho a escala.

No refleja la posición de UNICEF sobre la situación legal de ninguna zona o país, ni sobre la delimitación de fronteras.

La línea de puntos representa, de forma aproximada, la línea de control acordada entre India y Pakistán. Las partes todavía no han llegado a un acuerdo sobre el estatus definitivo de Jammu y Cachemira. La frontera definitiva entre Sudán y Sudán del Sur todavía no ha sido definida.

Todos los datos se corresponden con los capítulos online a menos que se indique lo contrario.

# Resultados alcanzados en 2014<sup>5</sup>

(a fecha de octubre)

Este gráfico recoge algunos de los resultados clave alcanzados por UNICEF y sus aliados en los 10 primeros meses de 2014, en base a los objetivos para la infancia. En algunos contextos, los logros se vieron limitados por la escasez de recursos, incluyendo los sectores; acceso insuficiente para la ayuda humanitaria; inseguridad y un entorno lleno de desafíos operativos. Los niveles de financiación por países se pueden consultar en la página 11. Para conocer más detalles sobre 2014 –incluyendo indicadores específicos por países– se puede consultar la página web [www.unicef.org/appeals](http://www.unicef.org/appeals).

<sup>5</sup> Los objetivos y los resultados se corresponden con los capítulos por países de *Acción Humanitaria para la Infancia* y con los informes de situación. Los resultados podrían no coincidir con los objetivos debido a la falta de recursos por sector, cambios en la situación, necesidades o volumen de casos, acceso insuficiente para la ayuda humanitaria o inseguridad; o simplemente resultados que superan objetivos iniciales, o que no han sido alcanzados. Más información en las respectivas páginas por países e informes de situación en [www.unicef.org/appeals](http://www.unicef.org/appeals).



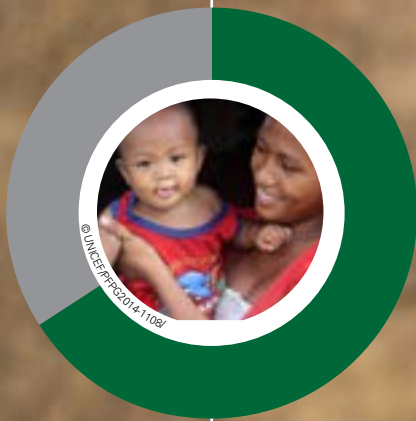


# Brote de ébola

**18.7 millones** de personas están afectadas por el brote de ébola, de las cuales **9,8 millones** son niños y jóvenes menores de 20.

- Creación y apoyo de más de **50 centros de atención comunitaria** e instalaciones de aislamiento rápido con capacidad para **500 camas**.
- **30.000 niños** afectados por el brote de ébola han recibido apoyo psicosocial.
- Se han enviado **4.100 toneladas métricas** de productos relacionados con el ébola, lo que ha supuesto la mayor respuesta de suministros de la historia de UNICEF.
- Se ha movilizado a más de **50.000 voluntarios** comunitarios, profesionales de la salud, líderes religiosos y jóvenes.
- Se han creado **1.400 comités** de vigilancia comunitaria.
- **Un millón de niños** ha recibido educación a distancia durante el tiempo en que sus escuelas han estado cerradas.

## PROTECCIÓN INFANTIL



**66 %**

**1,8 millones de niños recibieron apoyo psicosocial**

## EDUCACIÓN



**58 %**

**2 millones de niños con acceso a una mejor educación, tanto formal como no formal**

### REPÚBLICA CENTROAFRICANA, 2014

El 7 de julio de 2014 en la República Centroafricana, una niña sujeta una pizarra en el Monasterio Boy Rabe, en Bangui, la capital. La niña asiste allí a un espacio apoyado por UNICEF que está dedicado temporalmente a la enseñanza (conocidos localmente como ETAPES).

# Financiación humanitaria en 2014

Los donantes respondieron con generosidad en 2014 al agravamiento de conflictos que tienen un impacto devastador en la infancia. La financiación humanitaria alcanzó niveles récord para UNICEF, llegando a los 1.670 millones de dólares a finales de 2014.<sup>6</sup> Este apoyo sostenido y ampliado se produjo en un momento en que las necesidades humanitarias también crecían exponencialmente, junto al incremento de las necesidades de financiación durante el año, que pasaron de 2.100 millones de dólares en enero a 3.160 millones de dólares a finales de 2014 - un aumento del 50%.

Este apoyo sostenido y ampliado se produjo en un momento en que las necesidades humanitarias también crecían exponencialmente, junto al incremento de las necesidades de financiación durante el año, que pasaron de 2.100 millones de dólares en enero a 3.160 millones de dólares a finales de 2014 - un aumento del 50%.

<sup>6</sup> Las cifras son del 14 de diciembre de 2014 y reflejan el presupuesto de Otros Recursos para Emergencias (ORE) publicado en 2014, en base a los acuerdos firmados. El presupuesto emitido generalmente superará a los ingresos recibidos, porque UNICEF emite los presupuestos en su totalidad cuando se firma un contrato con un donante, aunque pueda abarcar varios años.

El dramático incremento de las necesidades humanitarias en 2014 se debió a múltiples emergencias de nivel 3 en el mundo, incluyendo el tifón en Filipinas; los conflictos en Sudán del Sur, Siria, Iraq y República Centroafricana; y el brote de ébola en África Occidental. El brote de ébola y el deterioro de la situación en Iraq, el Estado de Palestina (Gaza) y Ucrania conllevaron llamamientos nuevos o revisados, añadiendo casi 800 millones de dólares a la petición inicial del informe Acción Humanitaria para la Infancia 2014.

La financiación para las crisis humanitarias de nivel 3 constituyó en torno al 72% de todos los fondos recibidos. De estas crisis, la de República Centroafricana fue la que menos financiación recibió: tan solo el 56% de sus necesidades de financiación. Las emergencias crónicas en Sudán, Somalia y Chad se esforzaron por atraer recursos y se financiaron, de media, en menos de un 45%. El llamamiento del Estado de Palestina fue gravemente infra financiado en un 23%, y la respuesta a la crisis de Ucrania fue aún menor, con solo un 11%.

Figura 2. Las diez mayores fuentes de recursos humanitarios, 2014

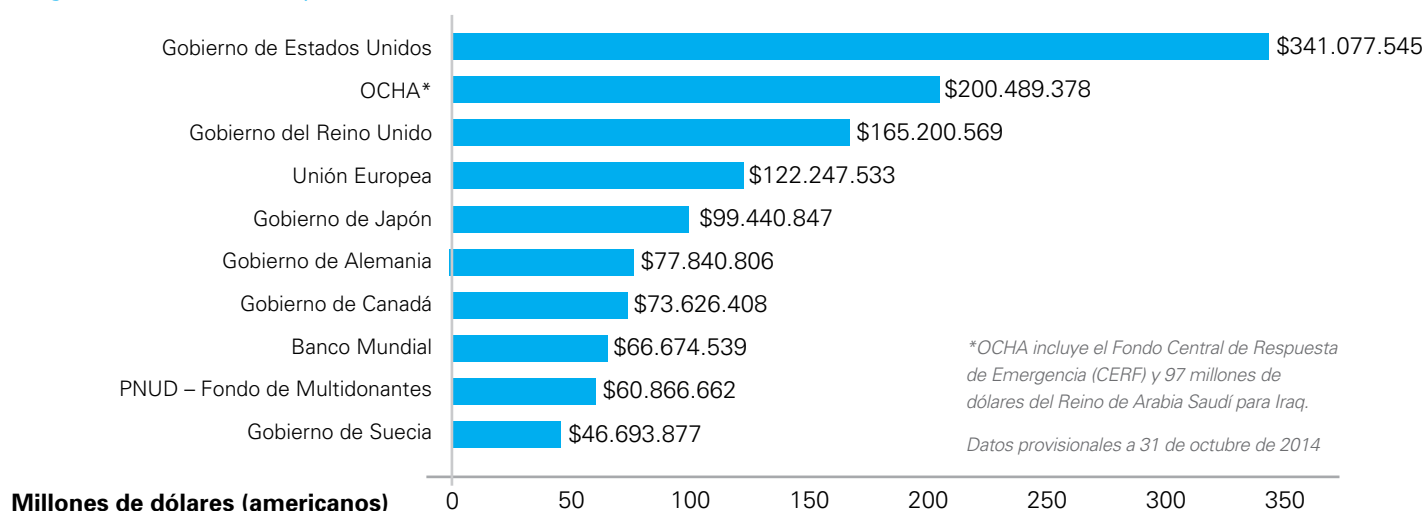
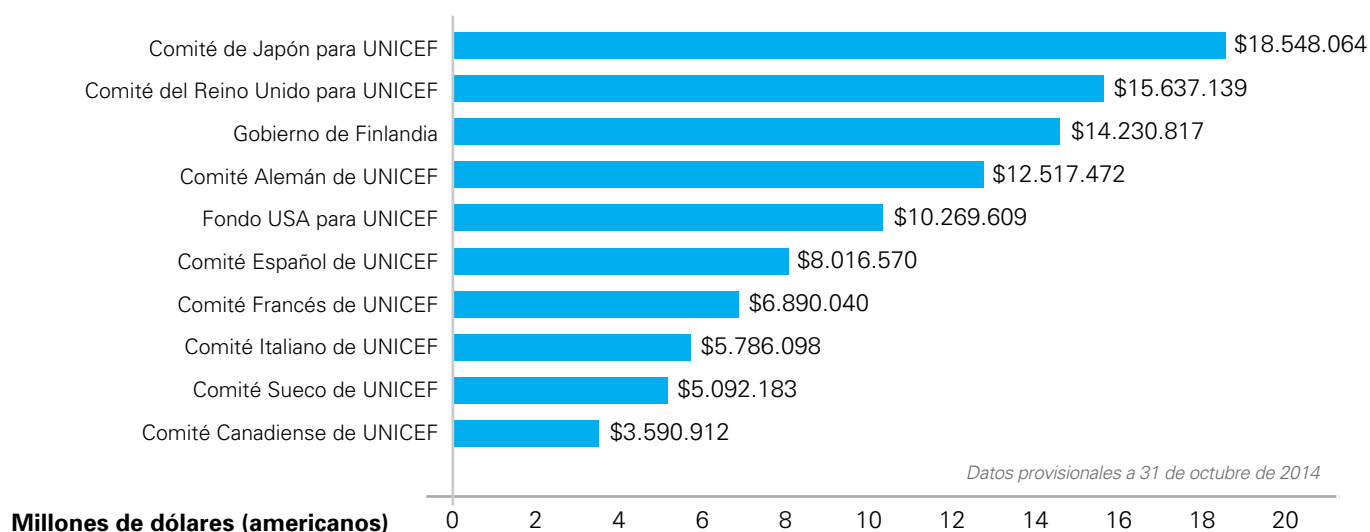
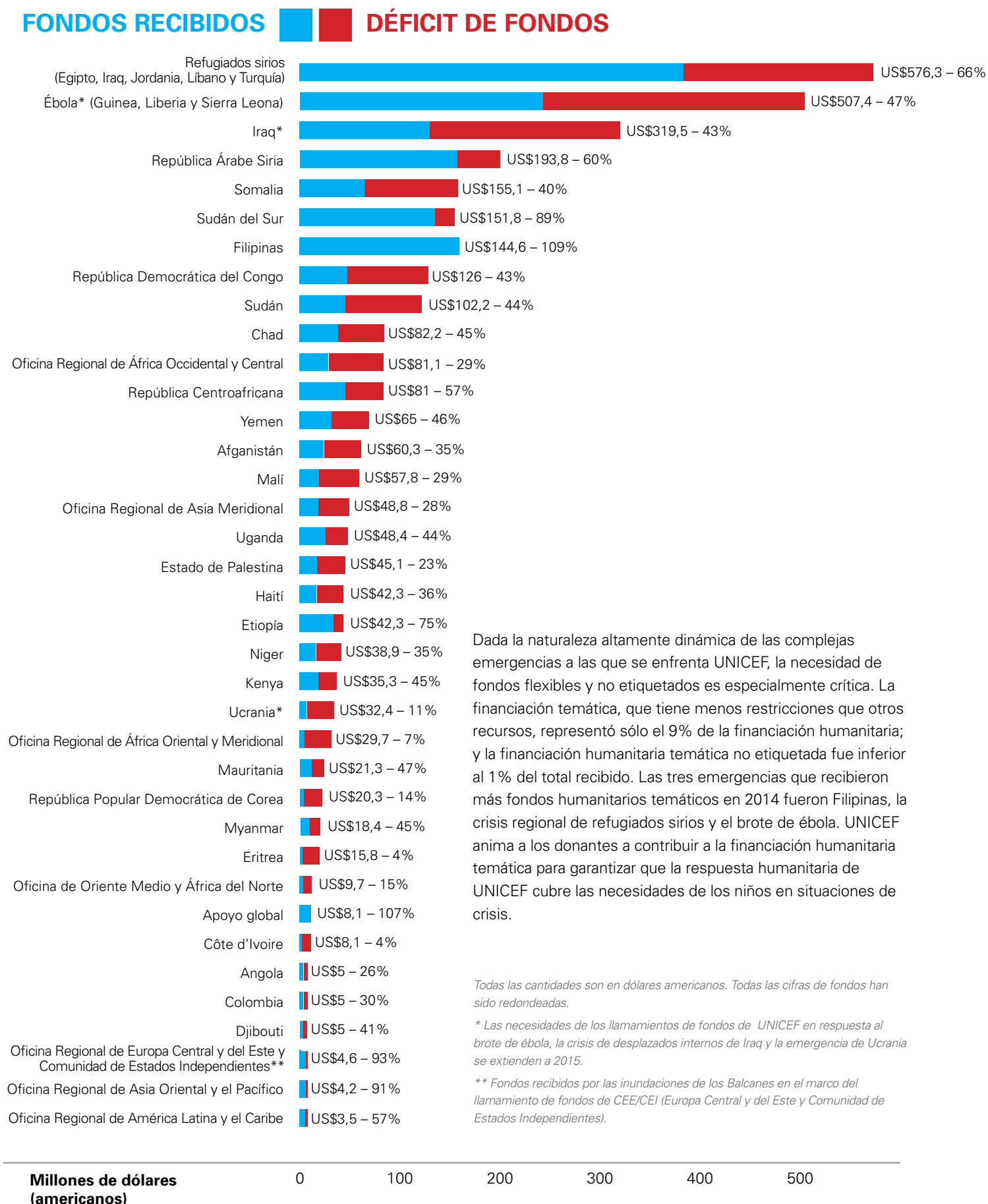


Figura 3. Los diez principales donantes – fondos temáticos humanitarios, 2014



# Contribuciones y déficit en 2014

Fondos recibidos en millones de dólares – porcentaje de necesidades



Dada la naturaleza altamente dinámica de las complejas emergencias a las que se enfrenta UNICEF, la necesidad de fondos flexibles y no etiquetados es especialmente crítica. La financiación temática, que tiene menos restricciones que otros recursos, representó sólo el 9% de la financiación humanitaria; y la financiación humanitaria temática no etiquetada fue inferior al 1% del total recibido. Las tres emergencias que recibieron más fondos humanitarios temáticos en 2014 fueron Filipinas, la crisis regional de refugiados sirios y el brote de ébola. UNICEF anima a los donantes a contribuir a la financiación humanitaria temática para garantizar que la respuesta humanitaria de UNICEF cubre las necesidades de los niños en situaciones de crisis.

Todas las cantidades son en dólares americanos. Todas las cifras de fondos han sido redondeadas.

\* Las necesidades de los llamamientos de fondos de UNICEF en respuesta al brote de ébola, la crisis de desplazados internos de Iraq y la emergencia de Ucrania se extienden a 2015.

\*\* Fondos recibidos por las inundaciones de los Balcanes en el marco del llamamiento de fondos de CEE/CEI (Europa Central y del Este y Comunidad de Estados Independientes).

**UCRANIA, 2014**

**El 7 de octubre, Maksim, de 6 años de edad, huérfano y desplazado de la ciudad de Bryanka (región de Luhansk Oblast), espera sentado en un centro de alojamiento del barrio de Pushcha Vodytsia, en Kiev, para personas desplazadas debido al conflicto que sigue abierto en el país.**

## Apoyo global al terreno

### ¿Cuál es la estructura global de la acción humanitaria de UNICEF?

La acción humanitaria está claramente establecida en el núcleo de los programas de UNICEF y es central para el Plan Estratégico de UNICEF 2014-2017. UNICEF obtiene resultados para los niños en algunos de los entornos más difíciles del mundo. En 2014, la organización se comprometió a alcanzar respuestas aún más efectivas frente a las crisis y a construir conexiones más fuertes entre los programas humanitarios y los de desarrollo, a través de la inversión en una programación basada en los riesgos, el fomento de la resiliencia y el fortalecimiento de la preparación frente a emergencias. En línea con esto, UNICEF invirtió en una iniciativa de fortalecimiento de la acción humanitaria que pretende adaptar la acción humanitaria a los contextos operacionales emergentes, para fortalecer y extender las alianzas humanitarias, así como para simplificar más los procesos de trabajo para lograr ser un aliado humanitario más preparado y efectivo.

La carga de las crisis humanitarias en 2014 no tiene precedente en la historia de la organización. El año comenzó con continuas respuestas frente a cuatro grandes emergencias que requirieron la movilización del sistema humanitario al completo: el tifón Haiyán de 2013 en Filipinas, la prolongación de los conflictos en República Centroafricana y Siria con las consiguientes crisis de refugiados, y la irrupción de la violencia en Sudán del Sur. A finales de octubre de 2014, UNICEF y sus aliados desarrollaban acciones humanitarias en 40 países, incluyendo la respuesta a nuevas crisis conectadas a los conflictos de Ucrania e Iraq, la escalada de las hostilidades en la Franja de Gaza y el brote de ébola en África Occidental.

Las siete oficinas regionales de UNICEF y las divisiones de la sede mundial proporcionan apoyo a la acción humanitaria

que se lleva a cabo en los países. Juntas, estas oficinas representan el núcleo de la infraestructura que apoya la preparación y respuesta en el terreno con el fin de salvar vidas y de proteger derechos; reducir de forma sistemática la vulnerabilidad frente a desastres y conflictos; facilitar la coordinación entre los cluster y el sector, así como las alianzas humanitarias; y contribuir a los planes estratégicos de respuesta de los equipos humanitarios de los países.

Las divisiones de la sede mundial proporcionan las directrices generales y la orientación, y son responsables de la planificación estratégica, de la incidencia, y de la supervisión para toda la organización. La sede también dirige el desarrollo de la estrategia global de respuesta de UNICEF, basada en experiencias y contribuciones de todas las secciones de la organización, para informar de los planes, políticas y directrices para una acción humanitaria efectiva. El apoyo global está coordinado por un equipo especializado de la Oficina de Programas de Emergencias de UNICEF (EMOPS en sus siglas en inglés), incluyendo al equipo de seguridad global y el centro de operaciones (OPSCEN en sus siglas en inglés) que funciona 24 horas al día-7 días de la semana. La división de Programas de UNICEF proporciona apoyo técnico sectorial, así como un equipo que coordina la parte de resiliencia y recuperación. Además, la organización está priorizando e invirtiendo en fortalecer la resiliencia de los niños, las comunidades y los sistemas ante múltiples conmociones y situaciones de estrés.

El Grupo de Resultados de Terreno, recién creado en la sede mundial, trabajará muy de cerca con las oficinas regionales y las oficinas de los países para revisar y explorar opciones más flexibles y mejoradas para las modalidades de implementación, para lograr un mayor impacto en diversos contextos humanitarios.

Las oficinas regionales son el primer punto al que se pide apoyo en una crisis. Dedicados asesores técnicos y multi-sectoriales proporcionan apoyo directo a programas y operativa, con mayor capacidad en las regiones con tendencia a sufrir emergencias. Esto incluye el fortalecimiento de la capacidad nacional, proporcionando garantías de calidad y facilitando un rápido despliegue. La capacidad de la oficina regional también es crítica durante las emergencias regionales significativas, como ha ocurrido en la crisis de la República Árabe Siria y en la respuesta a la crisis del ébola en África Occidental.

### ¿Cuánto cuesta la estructura global?

El llamamiento humanitario global de UNICEF para 2015 es de 3.100 millones de dólares. Más del 98% de lo que se necesita se destinará directamente a una variedad de acciones humanitarias de las oficinas de terreno de UNICEF en el mundo. El apoyo global a esta respuesta supone 40,6 millones de dólares<sup>7</sup>, aproximadamente el 1 % del llamamiento total. Cerca de la mitad de este presupuesto de apoyo (18,6 millones de dólares) se cubrirá con recursos centrales o regulares. Otros 21,8 millones se recaudarán a principios de 2015.

### ¿Cómo se traducen en acciones las aportaciones a la estructura global de UNICEF?

Con el fin de cumplir sus compromisos con la infancia en situación de emergencia, UNICEF debe tener posicionadas antes de que comience una crisis, medidas de preparación frente a emergencias. Las divisiones de la sede mundial y las oficinas regionales trabajan para apoyar inversiones en la preparación frente a emergencias a todos los niveles de la organización, para que la respuesta pueda ser rápida y efectiva. Las inversiones para fortalecer las modalidades de financiación flexible de UNICEF, como el Fondo del Programa de Emergencias, para ser utilizadas por las oficinas de los países durante los primeros días de respuesta, han demostrado ser esenciales para garantizar la capacidad de UNICEF para responder de manera rápida. En los últimos años, UNICEF ha incrementado de forma considerable su inversión en el fortalecimiento de su capacidad para desplegar rápidamente a profesionales con habilidades específicas en coordinación, programación y operaciones en emergencias. Esto incluye la expansión del equipo de respuesta de emergencias para completar los vacíos existentes en las áreas de programación e intervención, el refuerzo de los equipos de respuesta inmediata y otras medidas que contribuyen a despliegues previsibles y en plazos.

UNICEF continúa promoviendo activamente el enfoque colaborativo de la acción humanitaria, liderando los cluster globales de nutrición y agua y saneamiento (WASH, por sus siglas en inglés) a nivel global y co-liderando el cluster de educación. La organización también co-lidera las áreas de protección infantil y violencia de género dentro del cluster de

protección. La capacidad global de los cluster, incluyendo la gestión de la información, está preparada para ser desplegada ante la activación de una 'respuesta inter-agencial ante una emergencia de nivel 3'.

Dentro de la respuesta de emergencia de UNICEF, también es esencial su función de proveedor de suministros, que se dirige desde Copenhague, con centros de suministros localizados en Dubai, Panamá y Shanghai para una rápida movilización y envío de suministros básicos esenciales durante las primeras 24 a 72 horas de una crisis. Esto sirve de complemento a los suministros almacenados localmente con anterioridad. En 2014 tuvo lugar un hito significativo para las operaciones de suministros de UNICEF, con el envío a las peores crisis humanitarias del mundo de la cifra récord de 6.000 toneladas de suministros básicos (suministros que salvan vidas) –suficientes para llenar 75 aviones jumbo de carga. El Tablero de Suministros, que contiene información a tiempo real de las necesidades de suministros, artículos almacenados, órdenes pendientes y pedidos enviados o en camino, se empleó para todas las emergencias nivel 3. Además de la respuesta directa a emergencias, los esfuerzos de UNICEF para influir en los mercados, innovar en los productos y apoyar a los gobiernos en el fortalecimiento de la cadena de suministros, es vital para asegurar que los niños y las comunidades reciben suministros de calidad y accesibles. La implementación de un listado de suministros y logística en 2014 permite la identificación y el despliegue de personal de apoyo en emergencias, tales como especialistas en emergencias, logistas, analistas o personal de almacén, en menos tiempo y de manera más eficiente.

En términos de las necesidades de UNICEF en recursos humanos para emergencias, una unidad de recursos humanos dedicada a emergencias coordina los despliegues y la contratación para países en emergencia, así como el establecimiento de alianzas globales en standby. Los puntos focales de evaluación, comunicación, movilización de recursos, finanzas y administración, y tecnologías de la información y la comunicación, proporcionan apoyo adicional.

### Mirando al futuro

UNICEF continuará invirtiendo en su agenda de acción humanitaria, con el foco de proporcionar a su personal formación específica y desarrollo de habilidades, y manteniendo atención sobre el bienestar de la plantilla –especialmente, para quienes trabajan en circunstancias difíciles. La organización extenderá las alianzas humanitarias para aprovechar al máximo la cooperación horizontal y Sur-Sur, y construir una red de relaciones más predecible para mejorar la capacidad operativa. Por último, UNICEF reconoce la necesidad de análisis basados en datos que dejen huella en la estructura y los recursos humanitarios, y que contribuyan a elevar las capacidades y la experiencia compartida. Esto facilitará el envío por parte de UNICEF de recursos humanos y financieros en las mejores condiciones, en los lugares y sectores donde las necesidades son más críticas.

<sup>7</sup> No incluye los requerimientos adicionales de los capítulos regionales de *Acción Humanitaria para la Infancia 2015*.

## Apoyo al programa humanitario

**24,2 millones \$**

### Movilizar apoyo global

- Sistemas y procedimientos
- Apoyo técnico

### Apoyo programático

- Nutrición, Salud, Agua, Saneamiento e Higiene, Protección Infantil, Educación, VIH y SIDA
- Comunicación para el Desarrollo, Desarrollo Infantil Temprano, Discapacidad
- Resiliencia
  - Desarrollo de la capacidad nacional
  - Preparación/Reducción del riesgo de desastres
  - Construcción de la paz

### Gestión orientada a resultados

- Evaluación de necesidades
- Revisión del desempeño
- Evaluación

### Políticas y orientación

- Compromisos Esenciales con la Infancia
- Equidad (incluyendo género)
- Protección de civiles (incluidos niños en conflictos armados)
- Gestión del conocimiento
- Innovación
- Entornos de alto riesgo
- Sensibilización humanitaria

### Alianzas

- Inter-agencias
- Agenda transformadora
- ONG, sociedad civil, académica
- Presencia integrada

### Coordinación global de clusters

- Apoyo al terreno
- Gestión de la información

## Apoyo operativo

**8,5 millones \$**

### Suministros y logística

- Copenhague y centros regionales
- Adquisición
- Almacenamiento
- Apoyo logístico

### Recursos humanos

- Unidad de Emergencias de la oficina central
- Coordinar tres modelos de despliegue (interno, externo, en standby)

### Seguridad/Centro de Operaciones (OPSCEN)

### Comunicación

### Movilización de recursos

### Finanzas y administración

### Tecnología de la información y la comunicación



© UNICEF/DENIM2013-00167/THOBY

## Apoyo regional

**7,9 millones \$**

### Apoyo regional

- Apoyo técnico (programas y operaciones)
- Fortalecimiento de capacidades (preparación ante emergencias y respuesta)
- Supervisión y control de calidad
- Reducción del riesgo de desastres

### Europa Central y Oriental y Comunidad de los Estados Independientes

### Asia Oriental y Pacífico

### África Oriental y Meridional

### América Latina y el Caribe

### Oriente Medio y África del Norte

### Asia Meridional

### África Occidental y Central



© UNICEF/JUN175874/REYNA

Coste total:  
**40.6 millones \$**

Cubierto por recursos centrales:  
**18.6 millones \$**

Cubierto por otros recursos:  
**12.8 millones \$**

Todas las cifras han sido redondeadas



© UNICEF/NYHQ2014-1103/KHUZAIE

## Por países

# 3.100 millones

- Afganistán
- Camerún
- República Centroafricana
- Chad
- Colombia
- Djibouti
- República Popular Democrática de Corea
- República Democrática del Congo
- Ébola (Guinea, Liberia y Sierra Leona)
- Eritrea Etiopía
- Haití
- Iraq
- Kenya Malawi
- Malí
- Myanmar
- Níger
- Nigeria
- Filipinas
- Somalia
- Sudán del Sur
- Estado de Palestina
- Sudán
- República Árabe Siria
- Refugiados sirios (Egipto, Iraq, Jordania, Libano y Turquía)
- Uganda
- Ucrania
- Yemen

### IRAQ, 2014

8 de agosto de 2014.- Una niña en el campo de refugiados de Bajeed Kandala. Detrás de ella, en la distancia, otras personas esperan a recibir suministros humanitarios. Son algunos de los yazidíes desplazados que se han refugiado en este campo, cerca de la ciudad de Peshkhabour, en la gobernación de Dohuk, cerca de la frontera con la República Árabe Siria.

Déficit:  
**9.1 millones de dólares**

¡Qué es Acción Humanitaria para la Infancia?

Puede obtener más información de la acción humanitaria de UNICEF en:

Afshan Khan  
Directora  
Oficina de Programas de Emergencia (EMOPS)  
UNICEF Nueva York  
Tel: +1 212 326 7163  
Email: akhan@unicef.org

Sikander Khan  
Director Adjunto Oficina de Programas de Emergencia (EMOPS)  
UNICEF Ginebra  
Tel: +41 22 909 2501  
Email: sikhan@unicef.org

Olav Kjørven  
Director  
Oficina de Alianzas Públicas  
UNICEF Nueva York  
Tel: +1 212 326 7160  
Email: akjorven@unicef.org

Fondo de Naciones Unidas para la Infancia  
Oficina de Programas de Emergencia  
3 United Nations Plaza  
Nueva York, NY 10017, USA

[www.unicef.org/appeals](http://www.unicef.org/appeals)

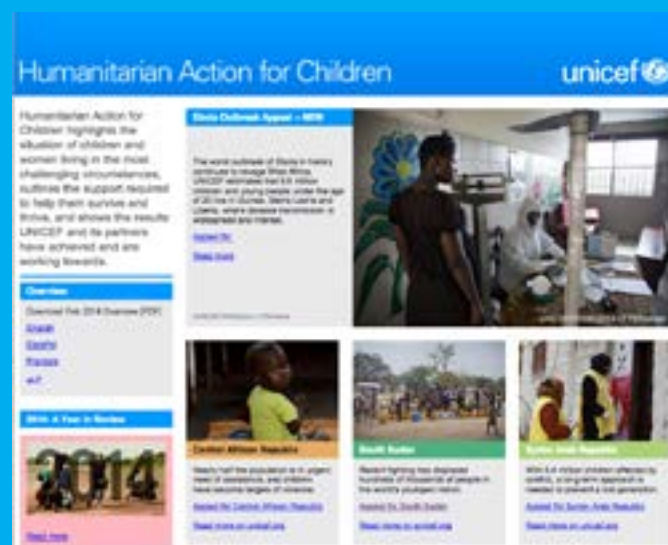
ISBN: 978-92-806-4786-0

© Fondo de las Naciones Unidas para la Infancia

Enero 2015

## ¿Qué es Acción Humanitaria para la Infancia?

Acción Humanitaria para la Infancia (HAC) es el llamamiento global de UNICEF, que resalta los retos a los que se enfrentan los niños en situaciones de crisis humanitarias, el apoyo requerido para ayudarles a sobrevivir y salir adelante, y los resultados que son posibles aún en las circunstancias más difíciles. En los últimos años, el llamamiento se ha ido llevando progresivamente al mundo digital, donde el contenido puede ser actualizado con regularidad. Como parte de los esfuerzos de UNICEF por hacer sus sistemas más estratégicos y orientados a resultados, la versión digital del HAC presenta llamamientos humanitarios individuales basados en necesidades, estándares y objetivos, a la vez que se muestran los resultados que se han conseguido para los niños y las mujeres. La información sobre los llamamientos y los resultados son actualizados regularmente en base al contexto de los países. El HAC está en línea con los Planes Estratégicos de Respuesta Inter-agencial de las Naciones Unidas.



Visite la web del HAC para más detalles e información:

[www.unicef.org/appeals](http://www.unicef.org/appeals)



**Foto de portada: SIERRA LEONA, 2014**

1 de octubre, un hombre y la niña que lleva en brazos se someten a una revisión de la temperatura corporal en un puesto de control entre las ciudades de Waterloo y Freetown, la capital. Los viajeros que quieren entrar en la capital son revisados en estos puestos de detección de posibles síntomas del virus del ébola.

© UNICEF/NYHQ2014-1813/BINDRA



únete por la infancia