



Save the Children


Informe de resultados

Percepciones y vivencias del acoso escolar y el ciberacoso entre la población española de 10 a 17 años

Junio 2018

GAME CHANGERS





Save the Children

PRINCIPALES RESULTADOS

GAME CHANGERS





Acoso escolar

(Violencia entre niños en el colegio)

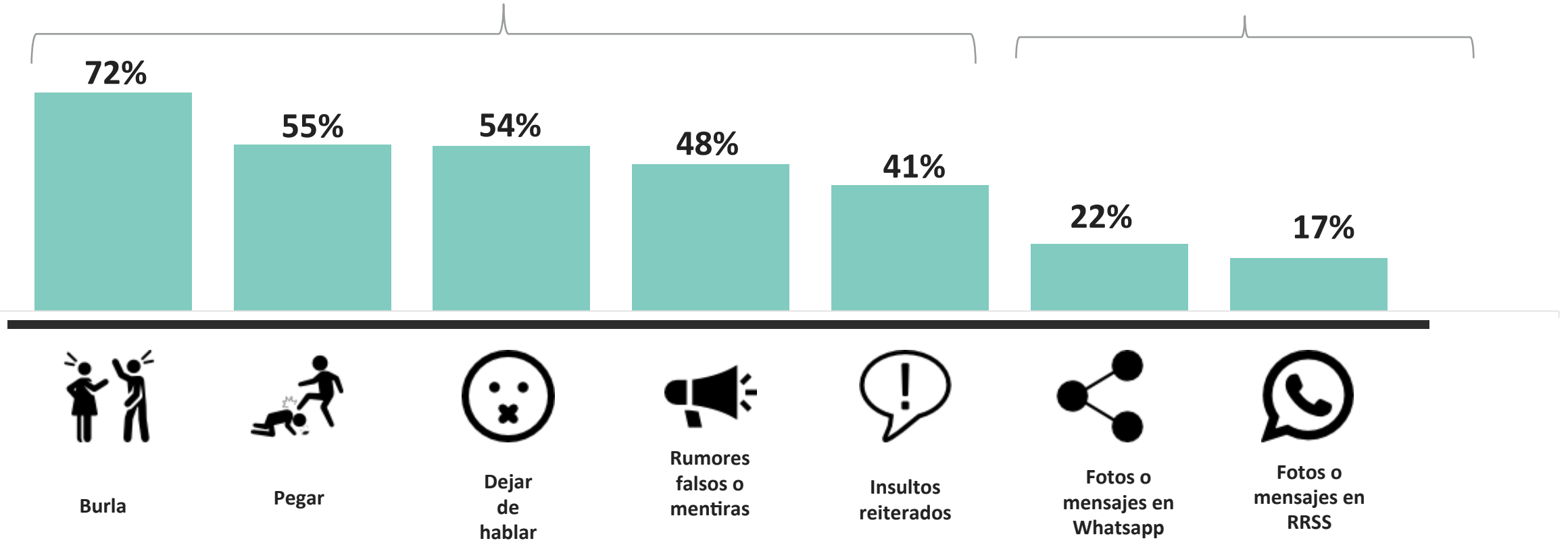
GAME CHANGERS



La burla es el tipo de violencia o humillación más visto

82% ha visto algún tipo de violencia o humillación

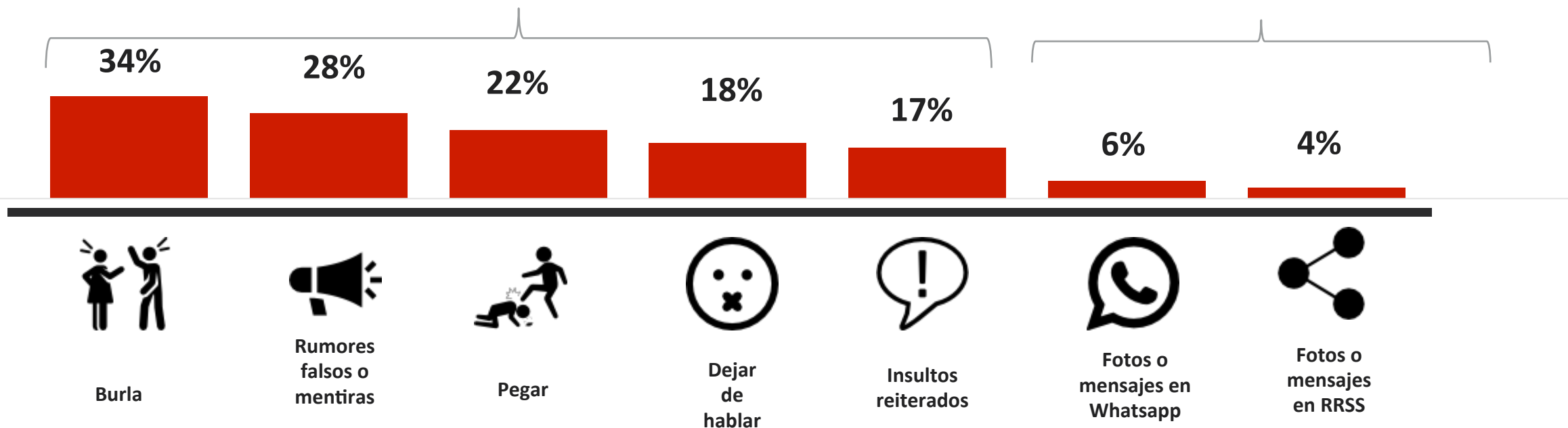
26% ha visto ciberacoso



La burla es también el tipo de humillación más declarada como “sufrida personalmente”, seguida de la difusión de falsos rumores o mentiras

52% ha sufrido algún tipo de violencia o humillación

7% ha sufrido ciberacoso

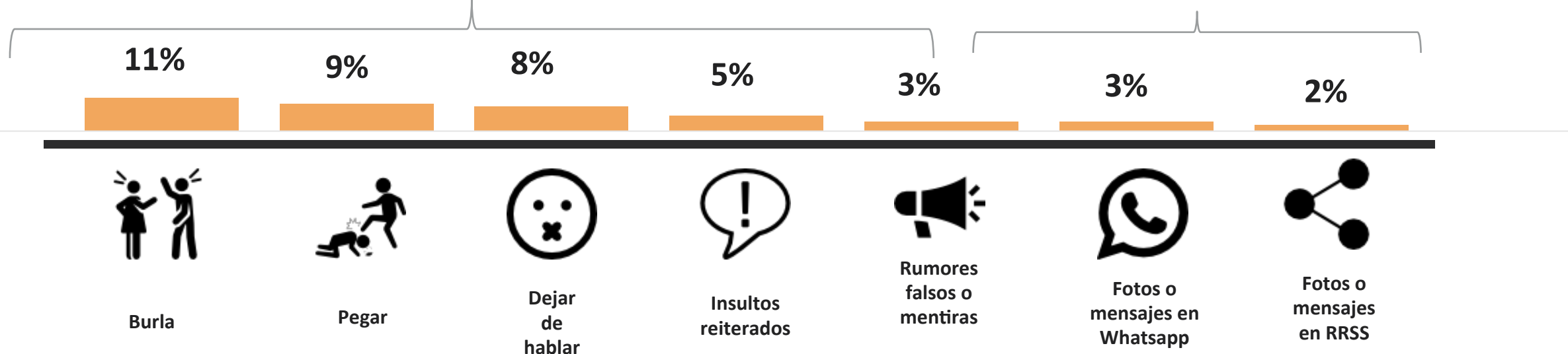


EN LO QUE HAN PARTICIPADO EN EL COLEGIO

Casi uno de cada cuatro niños declara haber participado en algún tipo de acto de violencia o humillación a compañeros, siendo la burla el de mayor prevalencia

23% ha participado algún tipo de violencia o humillación

4% ha participado en ciberacoso








DIFERENCIAS POR SEGMENTOS

Las niñas y los de más edad son los que declaran haber visto más casos de ciberbullying, facilitado por el mayor uso de las rrss y el móvil



¿Has visto algún tipo de violencia, humillación o ciberacoso?

	TOTAL		
Base:	(505)	(260)	(245)
Burla	72%	68%	76%
Pegar	55%	57%	52%
Dejar de hablar	54%	48%	61%
Rumores falsos o mentiras	48%	45%	52%
Insultos reiterados	41%	42%	41%
Fotos o mensajes en WhatsApp	22%	19%	25%
Fotos o mensajes en RRSS	17%	14%	21%

			
	(10-12 años)	(13-15 años)	(16-17 años)
Base:	(193)	(189)	(123)
Burla	70%	70%	77%
Pegar	56%	55%	52%
Dejar de hablar	50%	55%	60%
Rumores falsos o mentiras	41%	52%	54%
Insultos reiterados	38%	41%	47%
Fotos o mensajes en WhatsApp	11%	27%	31%
Fotos o mensajes en RRSS	6%	21%	30%

 Diferencia significativa entre chicos y chicas y por edades

GAME CHANGERS








DIFERENCIAS POR SEGMENTOS

Más violencia física entre los chicos (sobre todo los más pequeños) y mayor maltrato psicológico entre las chicas



¿Has sufrido algún tipo de violencia, humillación o ciberacoso?

	TOTAL		
Base:	(505)	(260)	(245)
Burla	33%	32%	35%
Pegar	22%	30%	14%
Rumores falsos o mentiras	28%	21%	35%
Dejar de hablar	18%	17%	20%
Insultos reiterados	17%	17%	16%
Fotos o mensajes en WhatsApp	6%	4%	8%
Fotos o mensajes en RRSS	4%	3%	4%

			
	(10-12 años)	(13-15 años)	(16-17 años)
Base:	(193)	(189)	(123)
Burla	36%	36%	25%
Pegar	31%	22%	10%
Rumores falsos o mentiras	26%	28%	31%
Dejar de hablar	17%	16%	24%
Insultos reiterados	19%	16%	14%
Fotos o mensajes en WhatsApp	3%	10%	5%
Fotos o mensajes en RRSS	2%	5%	3%

 Diferencia significativa entre chicos y chicas y por edades

GAME CHANGERS








DIFERENCIAS POR SEGMENTOS

La participación en la violencia o humillación (burla y pegar) se realiza más por parte de los niños que de las niñas



¿Has participado en algún tipo de violencia, humillación o ciberacoso?

	TOTAL		
Base:	(505)	(260)	(245)
Burla	11%	15%	7%
Pegar	9%	13%	5%
Dejar de hablar	8%	8%	9%
Insultos reiterados	5%	6%	4%
Rumores falsos o mentiras	3%	3%	3%
Fotos o mensajes en WhatsApp	3%	2%	4%
Fotos o mensajes en RRSS	2%	2%	3%

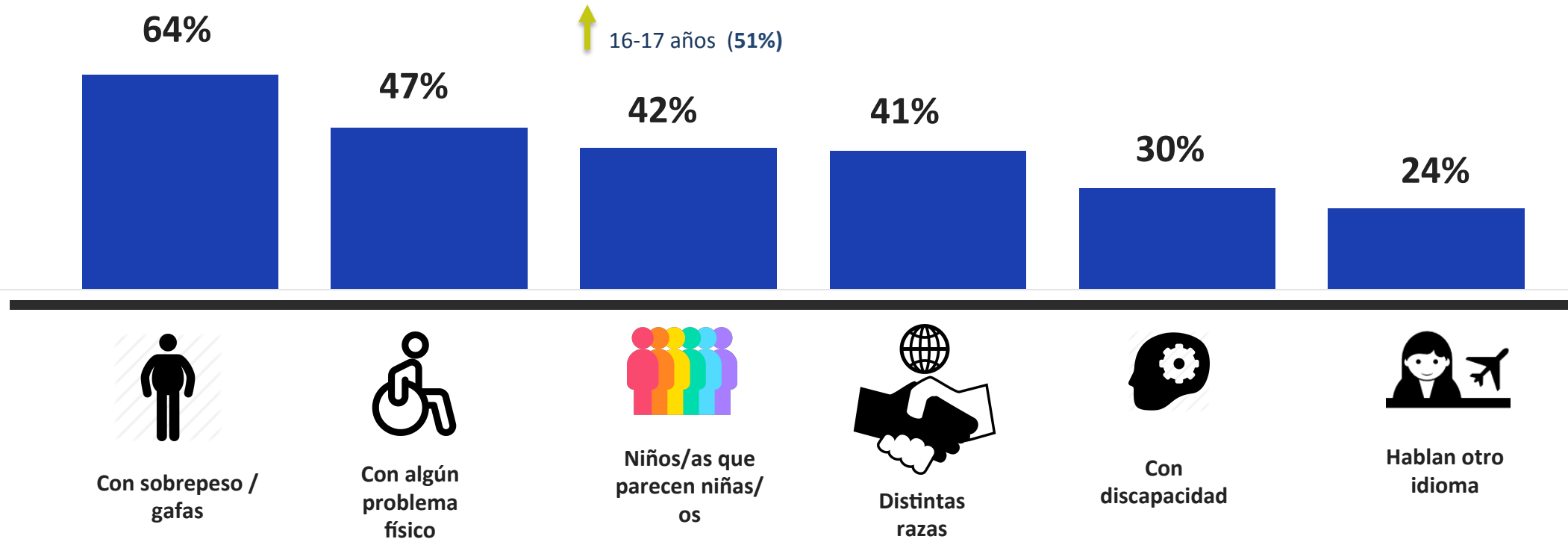
			
	(10-12 años)	(13-15 años)	(16-17 años)
Base:	(193)	(189)	(123)
Burla	11%	12%	10%
Pegar	15%	8%	2%
Dejar de hablar	8%	10%	7%
Insultos reiterados	7%	4%	4%
Rumores falsos o mentiras	4%	3%	2%
Fotos o mensajes en WhatsApp	2%	5%	2%
Fotos o mensajes en RRSS	1%	4%	2%

 Diferencia significativa entre chicos y chicas y por edades

GAME CHANGERS



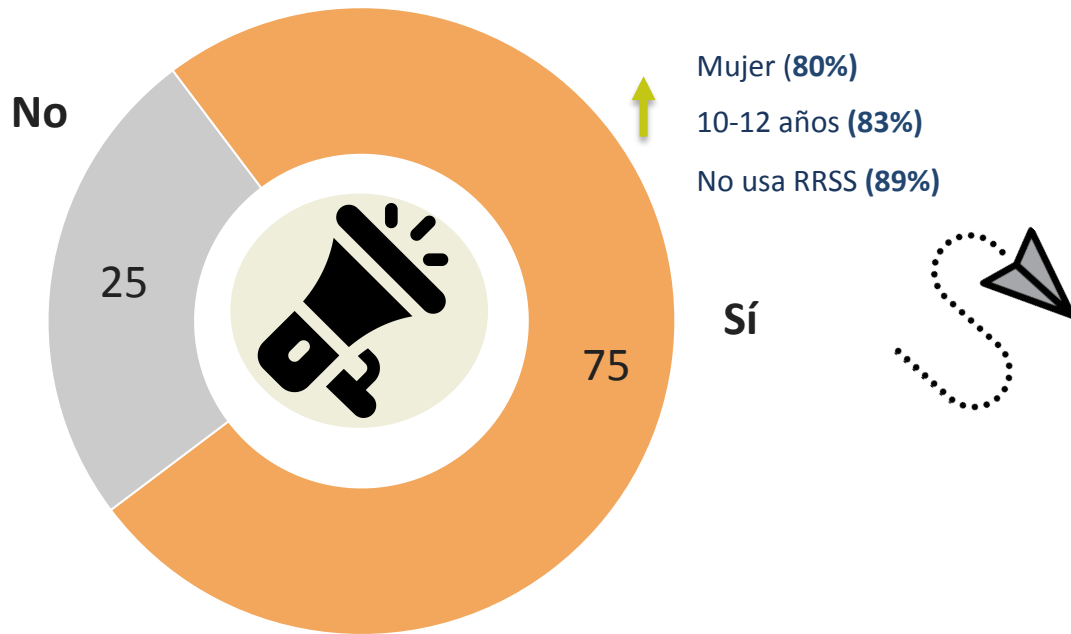
La violencia o humillación se focaliza más contra determinados niños



CUANDO VE ALGÚN TIPO DE VIOLENCIA O HUMILLACIÓN EN EL COLEGIO...

Tres de cada cuatro (niñas y más pequeños) comparten lo que han visto con otros adultos y además creen que contarlo vale la pena

¿LO HA CONTADO A ALGÚN ADULTO?

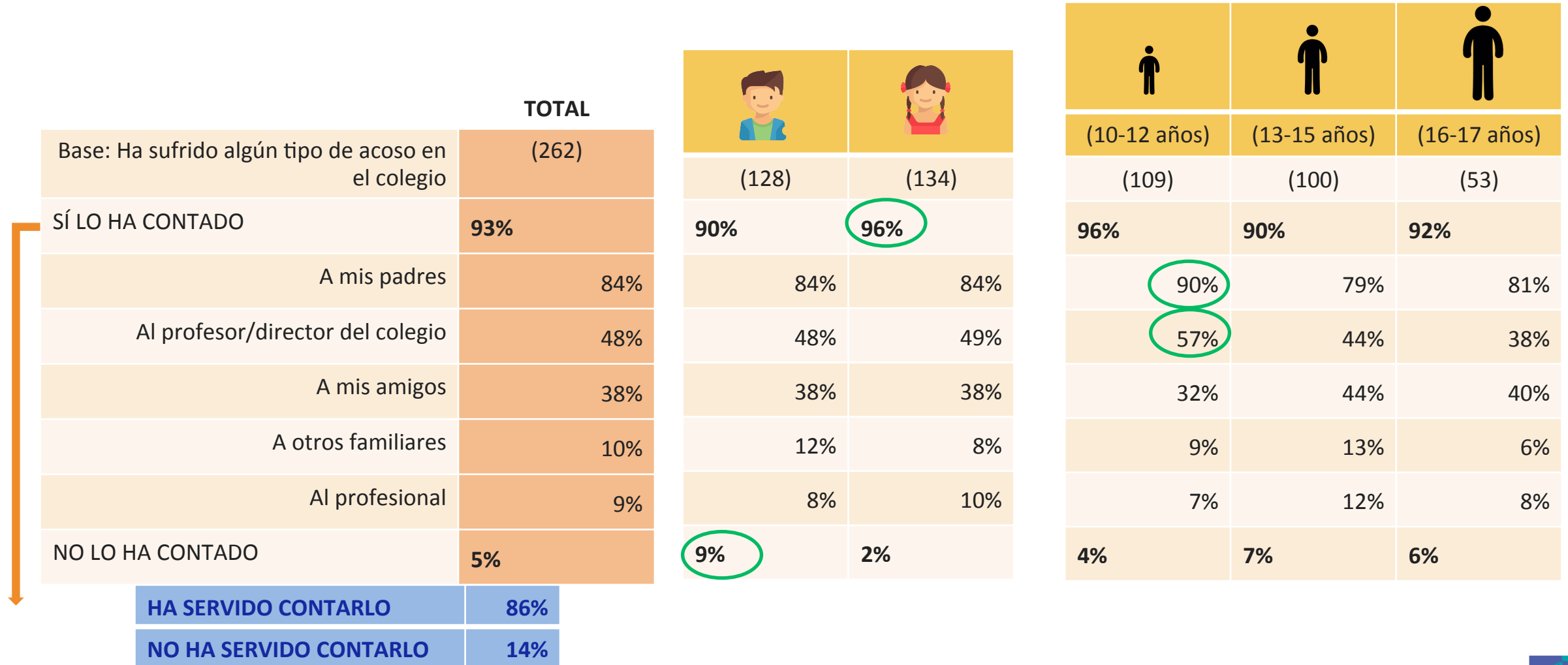


¿SIRVIÓ DE ALGO?



CUANDO VE ALGÚN TIPO DE VIOLENCIA O HUMILLACIÓN EN EL COLEGIO...

También las víctimas prefieren contarlo, principalmente a los padres, sobre todo las niñas y los más jóvenes



 Diferencia significativa entre chicos y chicas y por edades

GAME CHANGERS



CUANDO VE ALGÚN TIPO DE VIOLENCIA O HUMILLACIÓN EN EL COLEGIO...

El diálogo (con el colegio/con el acosador) es la solución más habitual. También los consejos para hacer frente a este problema.

RESPUESTA PADRES

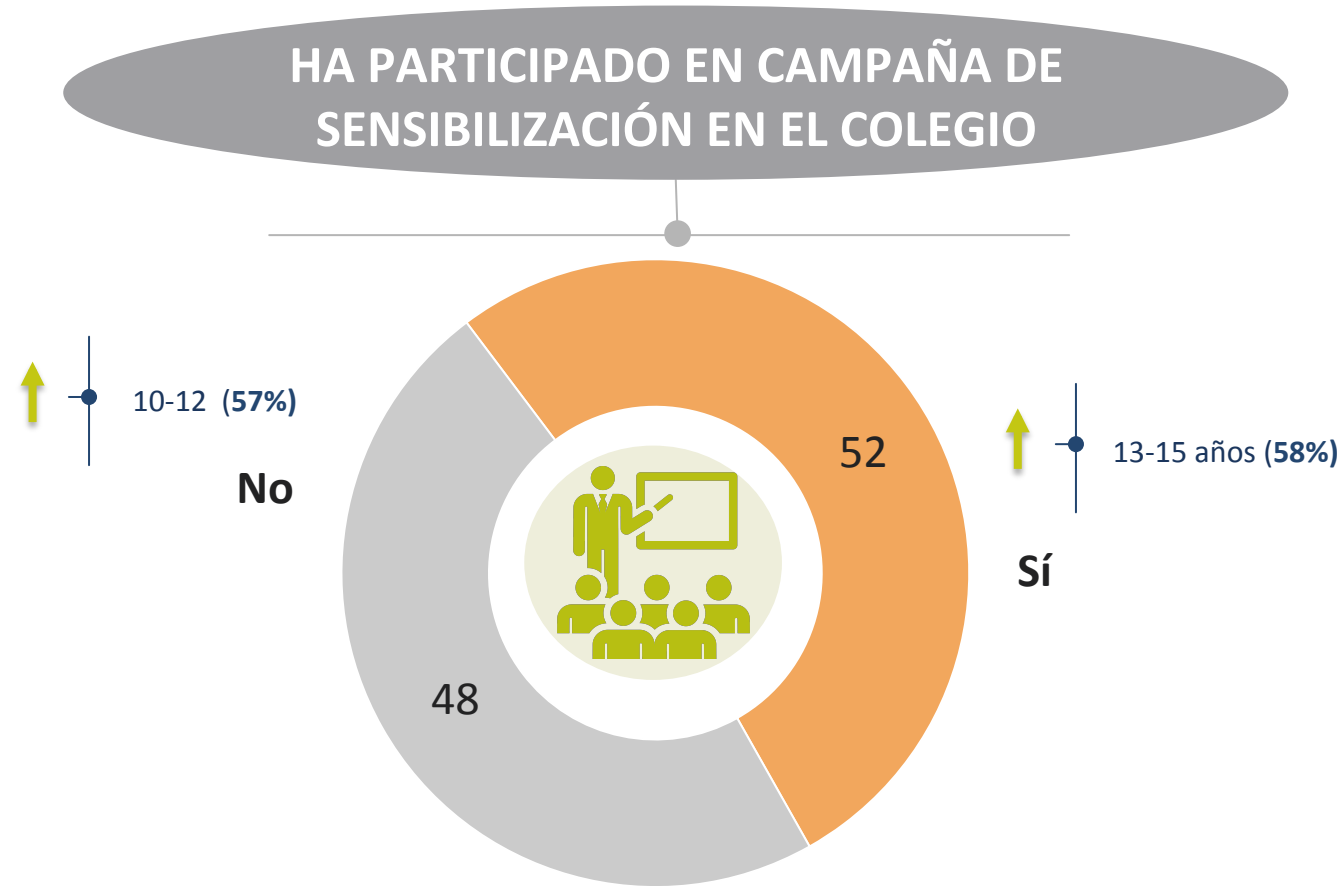
	TOTAL
Base: Se lo han contado a los padres	(223)
HAN HECHO ALGO	97%
Han hablado con el colegio	66%
Me dieron consejos para defenderme	62%
Han hablado con otros niños	17%
Le quitaron importancia	12%
Hablaron con los padres del niño	4%
Otras acciones	1%
Prefiere no responder	1%
NO HAN HECHO NADA	2%

RESPUESTA COLEGIO

	TOTAL
Base: Se lo ha contado al profesor	(126)
HAN TOMADO MEDIDAS	87%
Han hablado con la persona que me acosa	75%
Lo han expulsado unos días	14%
Le han abierto un expediente	12%
Lo han expulsado del colegio	4%
Me han recomendado cambiarme de colegio	3%
No sabe	6%
NO HAN TOMADO MEDIDAS	7%

HA PARTICIPADO EN ALGUNA CAMPAÑA DE SENSIBILIZACIÓN

Son los de 13 a 15 años los que están más expuestos a las campañas de sensibilización del colegio





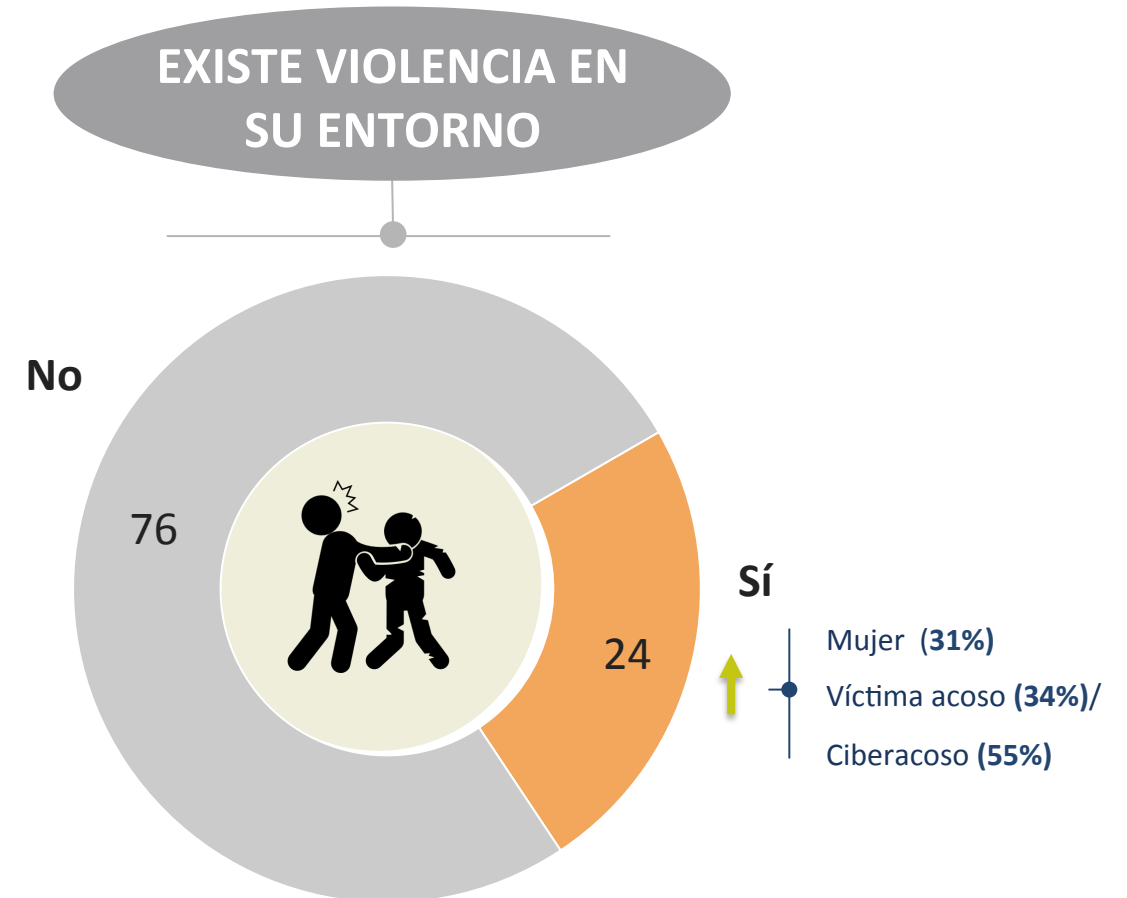
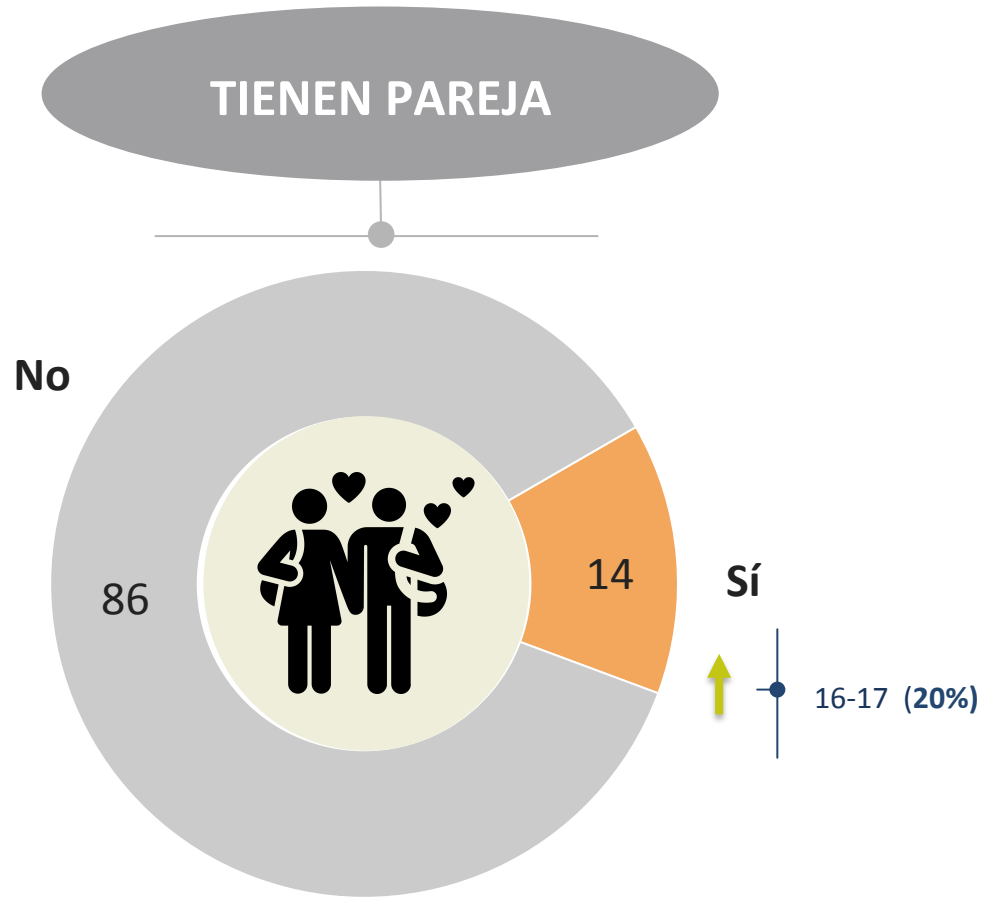
La relación de pareja entre jóvenes de 14 a 17 años

GAME CHANGERS

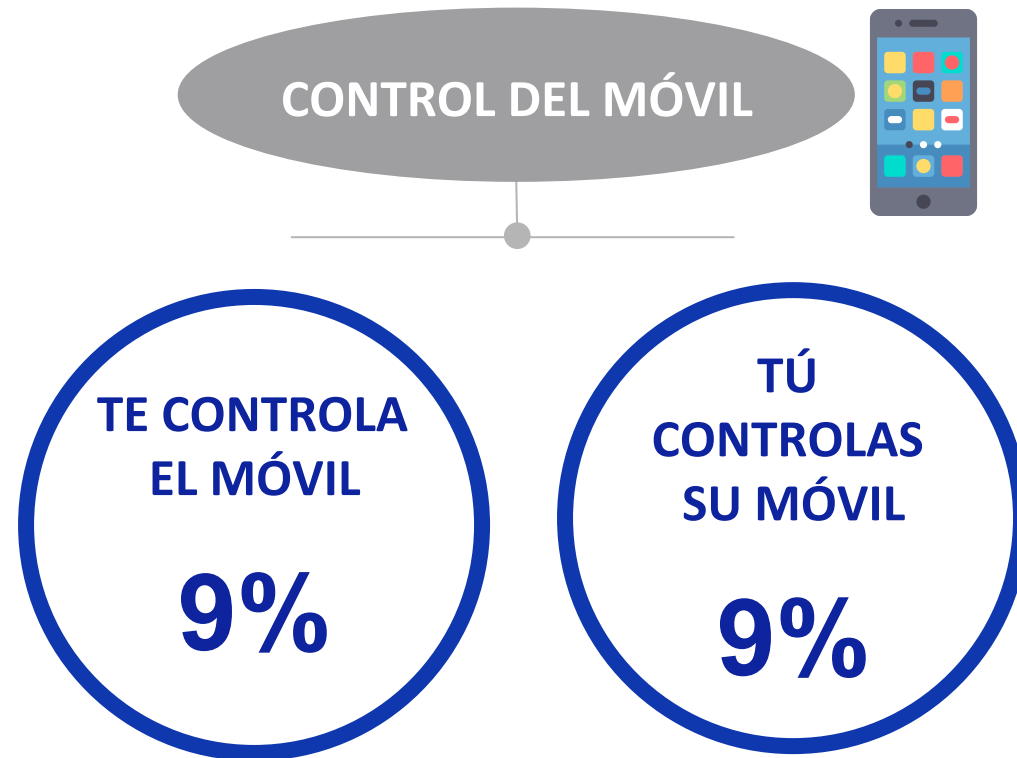


LA RELACIÓN DE PAREJA ENTRE NIÑOS DE 14 A 17 AÑOS

Uno de cada cuatro (sobre todo mujeres) percibe violencia machista en su entorno de amigos





Control del móvil a partes iguales



(*) Base muestral reducida

LA RELACIÓN DE PAREJA ENTRE NIÑOS DE 14 A 17 AÑOS


Las niñas se enfadan más con ellos en caso de que hablen con otras chicas. Sin embargo son ellas las que modifican más su comportamiento para agradar a su pareja.

		
Base:	(13)*	(21)*
Se enfada si hablas con otros chicos/chicas	39%	24%
Has dejado de hablar con otros chicos/chicas por miedo a que se enfade tu pareja	8%	24%
Tú te enfadas con él/ella si habla con otros chicos/as	15%	29%
Crees que él/ella habla con menos chicos/chicas por miedo a que te enfades	23%	24%

(*) Base muestral reducida

GAME CHANGERS





Violencia de padres/madres contra sus hijos/as

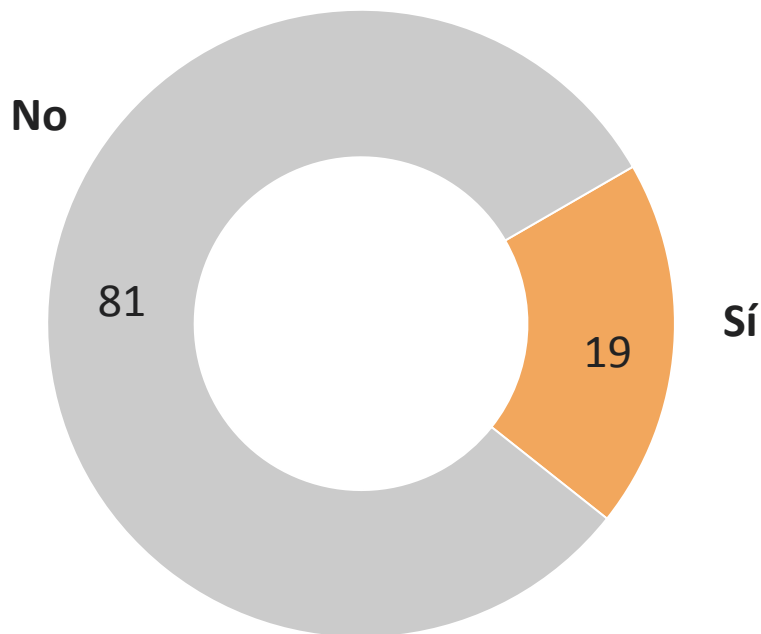
GAME CHANGERS



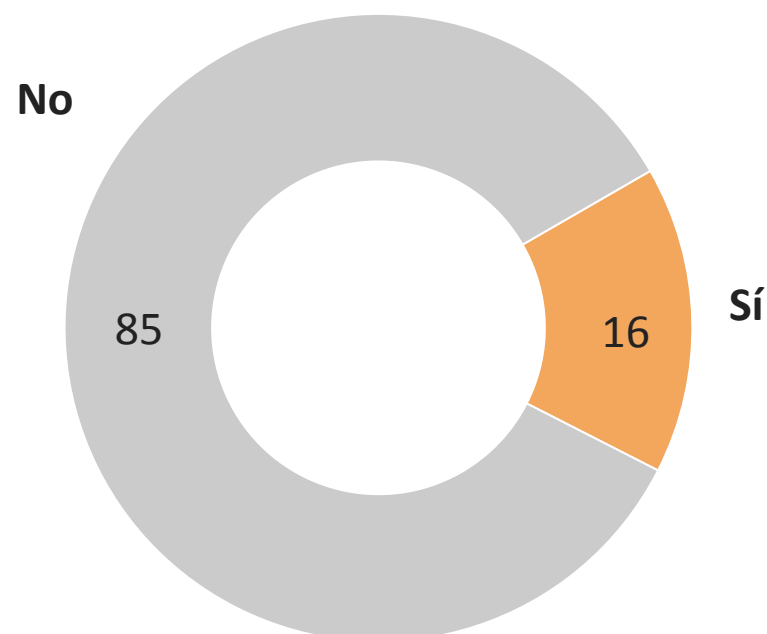
MIEDO A QUE TUS PADRES TE PEGUEN O TE GRITEN

Uno de cada cinco niños muestra temor a la respuesta de sus padres y reconoce haber sido pegado por ellos

HAS SENTIDO MIEDO DE QUE TE PEGUEN/GRITEN TUS PADRES



TE HAN PEGADO TUS PADRES ALGUNA VEZ





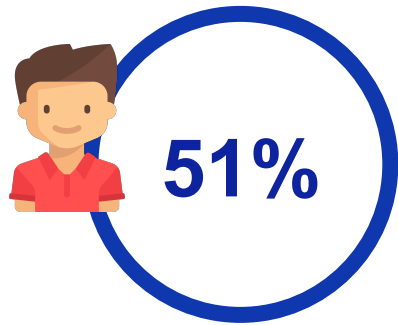
Save the Children

ANEXOS

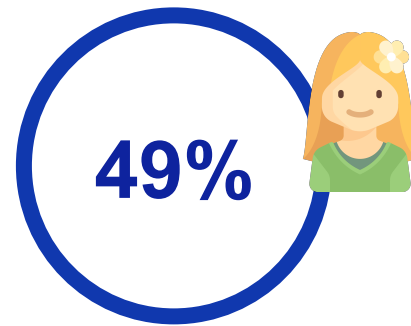
MUESTRA

Perfil de los entrevistados

GÉNERO

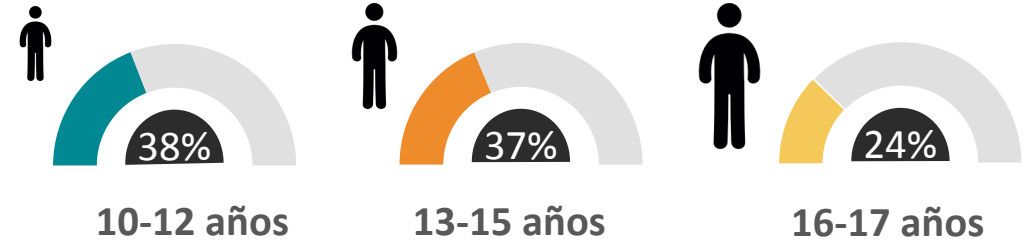


Base: (260)



(245)

GRUPOS DE EDAD



(193)

(189)

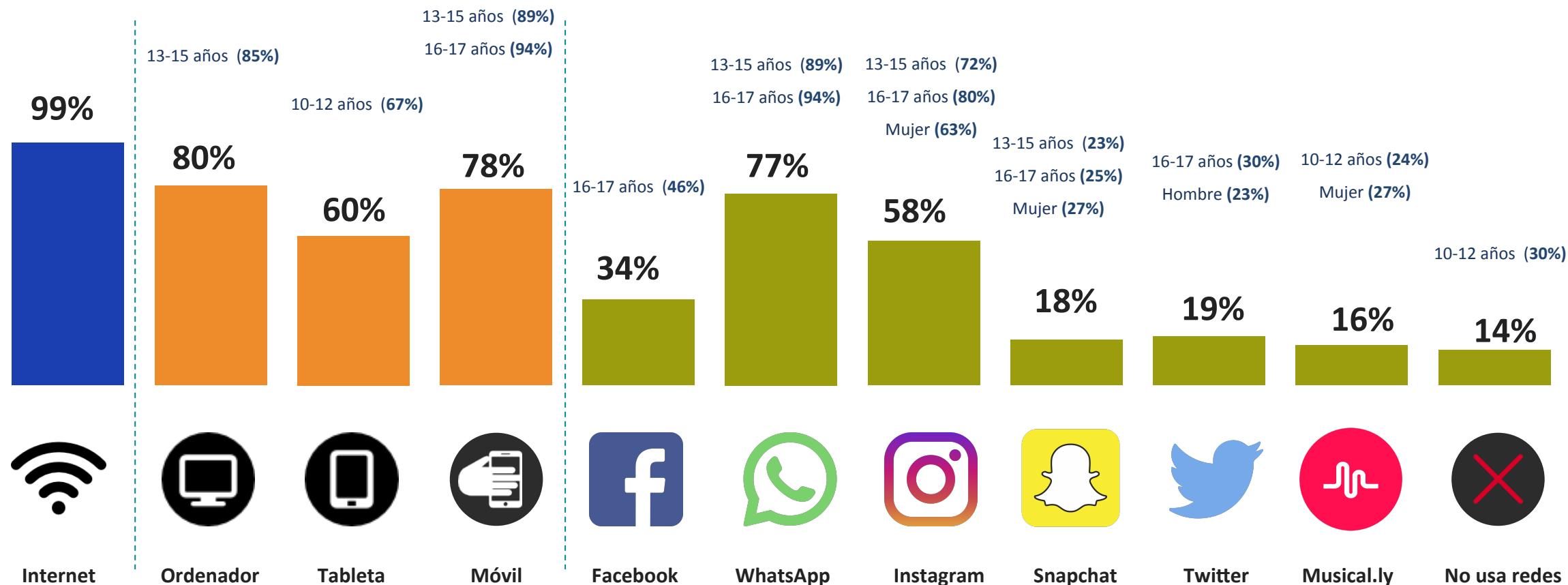
(123)

Edad Media: 13 años

MUESTRA

Instagram, Snapchat y Musical.ly: uso más femenino

ACCESO A INTERNET, DISPOSITIVOS CON LOS QUE ACCEDE Y REDES SOCIALES QUE UTILIZA



GAME CHANGERS

