# ANUARIO ESTADÍSTICO DE INMIGRACIÓN

# 2004

MINISTERIO
DE TRABAJO
Y ASUNTOS SOCIALES

SECRETARÍA DE ESTADO
DE INMIGRACIÓN Y
EMIGRACIÓN

OBSERVATORIO PERMANENTE
DE LA INMIGRACIÓN

# ANUARIO ESTADÍSTICO DE INMIGRACIÓN

## AÑO 2004

**SECRETARÍA DE ESTADO DE INMIGRACIÓN Y EMIGRACIÓN**

**OBSERVATORIO PERMANENTE DE LA INMIGRACIÓN**

Edita y distribuye:
**Subdirección General de Información Administrativa y Publicaciones**
**Ministerio de Trabajo y Asuntos Sociales**
Agustín de Bethencourt, 11. 28003 Madrid
Correo electrónico: sgpublic@mtas.es
Internet: www.mtas.es

NIPO: 201-05-151-3

**La reproducción, total o parcial, de estos datos está permitida citando su procedencia.**

# ÍNDICE


1. **PRESENTACIÓN** . . . . . 33

2. **FUENTES DE INFORMACIÓN, PRINCIPALES DISPOSICIONES LEGALES Y NOTAS EXPLICATIVAS**. . . . . 37

3. **COMENTARIO Y DESCRIPCIÓN DE LAS TABLAS** . . . . . 55

4. **TABLAS** . . . . . 95

I. **EXTRANJEROS CON TARJETA O AUTORIZACIÓN DE RESIDENCIA EN VIGOR**. . . . . 97

Tabla I.1 Extranjeros con tarjeta o autorización de residencia en vigor según comunidad autónoma y provincia por régimen de residencia. Media de edad. 31-12-2004 . . . . . 99

Tabla I.2 Extranjeros con tarjeta o autorización de residencia en vigor según comunidad autónoma y provincia por régimen de residencia. 31-12-2004 / 31-12-2003 . . . . . 100

Tabla I.3 Extranjeros con tarjeta o autorización de residencia en vigor y población total en España según comunidad autónoma y provincia. 31-12-2004 . . . . . 101

Tabla I.4 Extranjeros con tarjeta o autorización de residencia en vigor según comunidad autónoma y provincia por continente. 31-12-2004 . . . . . 102

Tabla I.5 Extranjeros con tarjeta o autorización de residencia en vigor según comunidad autónoma y provincia por continente. Porcentajes horizontales. 31-12-2004 . . . . . 103

Tabla I.6 Extranjeros con tarjeta o autorización de residencia en vigor según comunidad autónoma y provincia por sexo y media de edad. 31-12-2004 . . . . . 104

Tabla I.7 Extranjeros con tarjeta o autorización de residencia en vigor según comunidad autónoma y provincia por grupo y media de edad -A-. 31-12-2004 . . . . . 105

Tabla I.8 Extranjeros con tarjeta o autorización de residencia en vigor según comunidad autónoma y provincia por grupo de edad -B-. 31-12-2004 . . . . . 106

Tabla I.9 Extranjeros con tarjeta o autorización de residencia en vigor según comunidad autónoma y provincia por grupo de edad -B-. Porcentajes horizontales. 31-12-2004 . 107

Tabla I.10 Extranjeros con tarjeta o autorización de residencia en vigor según comunidad autónoma y provincia por régimen de residencia y continente. 31-12-2004 . . . . . 108

Tabla I.11 Extranjeros con tarjeta o autorización de residencia en vigor según comunidad autónoma y provincia por régimen de residencia, sexo y media de edad. 31-12-2004 110

Tabla I.12 Extranjeros con tarjeta o autorización de residencia en vigor según comunidad autónoma y provincia por régimen de residencia, grupo y media de edad -A-. 31-12-2004 . . . . . 112

Tabla I.13 Extranjeros con tarjeta o autorización de residencia en vigor según comunidad autónoma y provincia por régimen de residencia y grupo de edad -B-. 31-12-2004 . 114

Tabla I.14 Extranjeros con tarjeta o autorización de residencia en vigor según comunidad autónoma y provincia por sexo y continente. 31-12-2004. . . . . 116

Tabla I.15 Extranjeros con tarjeta o autorización de residencia en vigor según comunidad autónoma y provincia por régimen de residencia, sexo y continente. 31-12-2004 . 118

Tabla I.16 Extranjeros con tarjeta o autorización de residencia en vigor según comunidad autónoma y provincia por sexo, grupo de edad -A- y continente. 31-12-2004 . . . . 122

Tabla I.17 Extranjeros con tarjeta o autorización de residencia en vigor según comunidad autónoma y provincia por régimen de residencia, sexo, grupo de edad -A- y continente. 31-12-2004 . . . . . 131

Tabla I.18 Extranjeros con tarjeta o autorización de residencia en vigor según comunidad autónoma y provincia por sexo y grupo de edad -B-. 31-12-2004 . . . . . 149

Tabla I.19 Extranjeros con tarjeta o autorización de residencia en vigor según comunidad autónoma y provincia por régimen de residencia, sexo y grupo de edad -B-. 31-12-2004 . . . . . 151

Tabla I.20 Extranjeros con tarjeta o autorización de residencia en vigor según comunidad autónoma y provincia por continente. Media de edad. 31-12-2004 . . . . . 155

Tabla I.21 Extranjeros con tarjeta o autorización de residencia en vigor según comunidad autónoma y provincia por régimen de residencia y continente. Media de edad. 31-12-2004. . . . . 156

Tabla I.22 Extranjeros con tarjeta o autorización de residencia en vigor según comunidad autónoma y provincia por sexo y continente. Media de edad. 31-12-2004 . . . . . 157

Tabla I.23 Extranjeros con tarjeta o autorización de residencia en vigor según comunidad autónoma y provincia por sexo, régimen de residencia y continente. Media de edad. 31-12-2004 . . . . . 158

Tabla I.24 Extranjeros incluidos en el Régimen General con autorización de residencia en vigor según comunidad autónoma y provincia por tipo de autorización de residencia. 31-12-2004 . . . . . 160

Tabla I.25 Extranjeros incluidos en el Régimen General con autorización de residencia en vigor según comunidad autónoma y provincia por sexo y tipo de autorización de residencia. 31-12-2004. . . . . 161

Tabla I.26 Extranjeros incluidos en el Régimen General con autorización de residencia en vigor según comunidad autónoma y provincia por grupo de edad -A- y tipo de autorización de residencia. 31-12-2004 . . . . . 163

Tabla I.27 Extranjeros incluidos en el Régimen General con autorización de residencia en vigor según comunidad autónoma y provincia por tipo de autorización de residencia y continente. 31-12-2004 . . . . . 166

Tabla I.28 Extranjeros incluidos en el Régimen General con autorización de residencia en vigor según comunidad autónoma y provincia por tipo de autorización de residencia, sexo y continente. 31-12-2004 . . . . . 171

Tabla I.29 Extranjeros incluidos en el Régimen General con autorización de residencia en vigor según comunidad autónoma y provincia por tipo de autorización de residencia. Media de edad. 31-12-2004 . . . . . 181

Tabla I.30 Extranjeros incluidos en el Régimen General con autorización de residencia en vigor según comunidad autónoma y provincia por sexo y tipo de autorización de residencia. Media de edad. 31-12-2004 . . . . . 182

Tabla I.31 Extranjeros con tarjeta o autorización de residencia en vigor según continente y nacionalidad por régimen de residencia. Media de edad. 31-12-2004 . . . . . 183

Tabla I.32 Extranjeros con tarjeta o autorización de residencia en vigor según continente y nacionalidad por régimen de residencia. 31-12-2004 / 31-12-2003 . . . . . 185

Tabla I.33 Extranjeros con tarjeta o autorización de residencia en vigor según continente y nacionalidad por sexo y media de edad. 31-12-2004 . . . . . 187

Tabla I.34 Extranjeros con tarjeta o autorización de residencia en vigor según continente y nacionalidad por grupo y media de edad -A-. 31-12-2004 . . . . . 189

Tabla I.35 Extranjeros con tarjeta o autorización de residencia en vigor según continente y nacionalidad por grupo de edad -B-. 31-12-2004. . . . . 191

Tabla I.36 Extranjeros con tarjeta o autorización de residencia en vigor según continente y nacionalidad por grupo de edad -B-. Porcentajes horizontales. 31-12-2004 . . . . . 193

Tabla I.37 Extranjeros con tarjeta o autorización de residencia en vigor según continente y nacionalidad por régimen de residencia, sexo y media de edad. 31-12-2004 . . . . . 195

Tabla I.38 Extranjeros con tarjeta o autorización de residencia en vigor según continente y nacionalidad por régimen de residencia, grupo y media de edad -A-. 31-12-2004 . . . 199

Tabla I.39 Extranjeros con tarjeta o autorización de residencia en vigor según continente y nacionalidad por régimen de residencia, sexo y grupo de edad -A-. 31-12-2004. . . . . 203

Tabla I.40 Extranjeros con tarjeta o autorización de residencia en vigor según continente y nacionalidad por régimen de residencia y grupo de edad -B-. 31-12-2004. . . . . 207

Tabla I.41 Extranjeros con tarjeta o autorización de residencia en vigor según continente y nacionalidad por sexo y grupo de edad -B-. 31-12-2004 . . . . . 211

Tabla I.42 Extranjeros con tarjeta o autorización de residencia en vigor según continente y nacionalidad por régimen de residencia, sexo y grupo de edad -B-. 31-12-2004. . . . . 215

Tabla I.43 Extranjeros incluidos en el Régimen General con autorización de residencia en vigor según continente y nacionalidad por tipo de autorización de residencia. 31-12-2004 . . 223

Tabla I.44 Extranjeros incluidos en el Régimen General con autorización de residencia en vigor según continente y nacionalidad por sexo y tipo de autorización de residencia. 31-12-2004 . . . . . 225

Tabla I.45 Extranjeros incluidos en el Régimen General con autorización de residencia en vigor según continente y nacionalidad por grupo de edad -A- y tipo de autorización de residencia. 31-12-2004 . . . . . 229

Tabla I.46 Extranjeros incluidos en el Régimen General con autorización de residencia en vigor según continente y nacionalidad por tipo de autorización de residencia. Media de edad. 31-12-2004 . . . . . 235

Tabla I.47 Extranjeros incluidos en el Régimen General con autorización de residencia en vigor según continente y nacionalidad por sexo y tipo de autorización de residencia. Media de edad. 31-12-2004 . . . . . 237

Tabla I.48 Extranjeros con tarjeta o autorización de residencia en vigor según comunidad autónoma y provincia por continente y nacionalidad. 31-12-2004 . . . . . 239

II. **EXTRANJEROS CON TARJETA VIGENTE DE AUTORIZACIÓN DE ESTANCIA POR ESTUDIOS** . . . . . 249

Tabla II.1 Extranjeros con tarjeta vigente de autorización de estancia por estudios según comunidad autónoma y provincia por tipo de autorización. 31-12-2004 / 31-12-2003 . . . . . 251

Tabla II.2 Extranjeros con tarjeta vigente de autorización de estancia por estudios según comunidad autónoma y provincia por continente. 31-12-2004 . . . . . 252

Tabla II.3 Extranjeros con tarjeta vigente de autorización de estancia por estudios según comunidad autónoma y provincia por continente. Porcentajes horizontales. 31-12-2004. . . . . 253

Tabla II.4 Extranjeros con tarjeta vigente de autorización de estancia por estudios según comunidad autónoma y provincia por sexo y grupo de edad -A-. 31-12-2004 . . . . . 254

Tabla II.5 Extranjeros con tarjeta vigente de autorización de estancia por estudios según comunidad autónoma y provincia por grupo de edad -B-. 31-12-2004 . . . . . 255

Tabla II.6 Extranjeros con tarjeta vigente de autorización de estancia por estudios según continente y nacionalidad por tipo de autorización. 31-12-2004 / 31-12-2003 . . . . . 256

Tabla II.7 Extranjeros con tarjeta vigente de autorización de estancia por estudios según continente y nacionalidad por sexo y grupo de edad -A-. 31-12-2004 . . . . . 257

Tabla II.8 Extranjeros con tarjeta vigente de autorización de estancia por estudios según continente y nacionalidad por grupo de edad -B-. 31-12-2004 . . . . . 258

Tabla II.9 Extranjeros con tarjeta vigente de autorización de estancia por estudios según comunidad autónoma y provincia por continente y nacionalidad. 31-12-2004 . . . . . 259

III. **ALUMNADO EXTRANJERO MATRICULADO EN ENSEÑANZAS NO UNIVERSITARIAS** . . . . . 267

Tabla III.1 Alumnado extranjero matriculado en enseñanzas no universitarias según comunidad autónoma y provincia por tipo de centro. Cursos 2003-2004 / 2002-2003. . . . . 269

Tabla III.2 Alumnado extranjero matriculado en enseñanzas no universitarias y total de alumnado matriculado en enseñanzas no universitarias según comunidad autónoma y provincia. Curso 2003-2004 . . . . . 270

Tabla III.3 Alumnado extranjero matriculado en enseñanzas no universitarias según comunidad autónoma y provincia por continente. Curso 2003-2004 . . . . . 271

Tabla III.4 Alumnado extranjero matriculado en enseñanzas no universitarias según comunidad autónoma y provincia por continente. Porcentajes horizontales. Curso 2003-2004 . . . . . 272

Tabla III.5 Alumnado extranjero matriculado en enseñanzas no universitarias y total de alumnado matriculado en enseñanzas no universitarias según comunidad autónoma y provincia por régimen. Curso 2003-2004 . . . . . 273

Tabla III.6 Alumnado extranjero matriculado en enseñanzas no universitarias según comunidad autónoma y provincia por enseñanza. Curso 2003-2004 . . . . . 274

Tabla III.7 Alumnado extranjero matriculado en enseñanzas no universitarias según comunidad autónoma y provincia por enseñanza. Porcentajes horizontales. Curso 2003-2004 . . . . . 275

Tabla III.8 Alumnado extranjero matriculado en enseñanzas no universitarias y total de alumnado matriculado en enseñanzas no universitarias según comunidad autónoma y provincia por tipo de centro. Curso 2003-2004 . . . . . 276

Tabla III.9 Alumnado extranjero matriculado en enseñanzas no universitarias según comunidad autónoma y provincia por tipo de centro y continente. Curso 2003-2004. . . . . 277

Tabla III.10 Alumnado extranjero matriculado en enseñanzas no universitarias según comunidad autónoma y provincia por tipo de centro y enseñanza. Curso 2003-2004. . . . . 279

Tabla III.11 Alumnado extranjero matriculado en enseñanzas no universitarias y total de alumnado matriculado en enseñanzas no universitarias según comunidad autónoma y provincia. Educación infantil, primaria y secundaria. Curso 2003-2004. . . . . 281

Tabla III.12 Alumnado extranjero matriculado en enseñanzas no universitarias según continente y nacionalidad. Cursos 2003-2004 / 2002-2003 . . . . . 282

Tabla III.13 Alumnado extranjero matriculado en enseñanzas no universitarias según continente y nacionalidad por comunidad autónoma. Curso 2003-2004 . . . . . 283

IV. **ALUMNADO EXTRANJERO MATRICULADO Y GRADUADO EN ENSEÑANZAS UNIVERSITARIAS** . . . . . 285

Tabla IV.1 Alumnado extranjero matriculado en enseñanzas universitarias de 1er y 2º ciclo y total de alumnado matriculado en enseñanzas universitarias de 1er y 2º ciclo según Universidad. Cursos 2002-2003 / 2001-2002. . . . . 287

Tabla IV.2 Alumnado extranjero matriculado en enseñanzas universitarias de 1er y 2º ciclo según universidad por continente. Curso 2002-2003 . . . . . 288

Tabla IV.3 Alumnado extranjero matriculado en enseñanzas universitarias de 1er y 2º ciclo según universidad por sexo, media de edad y rama de enseñanza. Curso 2002-2003 . . . . 289

Tabla IV.4 Alumnado extranjero matriculado en enseñanzas universitarias de 1er y 2º ciclo según universidad por sexo y rama de enseñanza. Porcentajes horizontales. Curso 2002-2003 . . . . . 290

Tabla IV.5 Alumnado extranjero matriculado en enseñanzas universitarias de 1er y 2º ciclo según comunidad autónoma y provincia por sexo, media de edad y rama de enseñanza. Curso 2002-2003 . . . . . 291

Tabla IV.6 Alumnado extranjero matriculado en enseñanzas universitarias de 1er y 2º ciclo según comunidad autónoma y provincia por sexo y rama de enseñanza. Porcentajes horizontales. Curso 2002-2003 . . . . . 292

Tabla IV.7 Alumnado extranjero matriculado en enseñanzas universitarias de 1er y 2º ciclo según continente y nacionalidad por media de edad. Cursos 2002-2003 / 2001-2002 . . . . . 293

Tabla IV.8 Alumnado extranjero matriculado en enseñanzas universitarias de 1er y 2º ciclo según continente y nacionalidad por sexo y rama de enseñanza. Curso 2002-2003 294

Tabla IV.9 Alumnado extranjero matriculado en enseñanzas universitarias de 1er y 2º ciclo según continente y nacionalidad por sexo y rama de enseñanza. Porcentajes horizontales. Curso 2002-2003 . . . . . 295

Tabla IV.10 Alumnado extranjero matriculado de 1er y 2º ciclo según rama de enseñanza y titulación por continente. Curso 2002-2003 . . . . . 296

Tabla IV.11 Alumnado extranjero graduado en enseñanzas universitarias de 1er y 2º ciclo y total de alumnado graduado en enseñanzas universitarias de 1er y 2º ciclo según universidad. Cursos 2001-2002 / 2000-2001 . . . . . 297

Tabla IV.12 Alumnado extranjero graduado en enseñanzas universitarias de 1er y 2º ciclo según universidad por continente. Curso 2001-2002 . . . . . 298

Tabla IV.13 Alumnado extranjero graduado en enseñanzas universitarias de 1er y 2º ciclo según universidad por sexo, media de edad y rama de enseñanza. Curso 2001-2002 . 299

Tabla IV.14 Alumnado extranjero graduado en enseñanzas universitarias de 1er y 2º ciclo según universidad por sexo y rama de enseñanza. Porcentajes horizontales. Curso 2001-2002 . . . . . 300

Tabla IV.15 Alumnado extranjero graduado en enseñanzas universitarias de 1er y 2º ciclo según continente y nacionalidad por media de edad. Cursos 2001-2002 / 2000-2001 301

Tabla IV.16 Alumnado extranjero graduado en enseñanzas universitarias de 1er y 2º ciclo según continente y nacionalidad por sexo y rama de enseñanza. Curso 2001-2002 . 302

Tabla IV.17 Alumnado extranjero graduado en enseñanzas universitarias de 1er y 2º ciclo según continente y nacionalidad por sexo y rama de enseñanza. Porcentajes horizontales. Curso 2001-2002 . . . . . 303

Tabla IV.18 Alumnado extranjero graduado en enseñanzas universitarias de 1er y 2º ciclo según rama de enseñanza y titulación por continente. Curso 2001-2002 . . . . . 304

Tabla IV.19 Alumnado extranjero matriculado en enseñanzas universitarias de 3er ciclo y total de alumnado matriculado en enseñanzas universitarias de 3er ciclo según universidad. Cursos 2002-2003 / 2001-2002 . . . . . 305

Tabla IV.20 Alumnado extranjero matriculado en enseñanzas universitarias de 3er ciclo según universidad por continente. Curso 2002-2003 . . . . . 306

Tabla IV.21 Alumnado extranjero matriculado en enseñanzas universitarias de 3er ciclo según universidad por sexo, media de edad y rama de enseñanza. Curso 2002-2003 . . 307

Tabla IV.22 Alumnado extranjero matriculado en enseñanzas universitarias de 3er ciclo según universidad por sexo y rama de enseñanza. Porcentajes horizontales. Curso 2002-2003 . . . . . 308

Tabla IV.23 Alumnado extranjero matriculado en enseñanzas universitarias de 3er ciclo según continente y nacionalidad por media de edad. Cursos 2002-2003 / 2001-2002 . . . . 309

Tabla IV.24 Alumnado extranjero matriculado en enseñanzas universitarias de 3er ciclo según continente y nacionalidad por sexo, media de edad y rama de enseñanza. Curso 2002-2003 . . . . . 310

Tabla IV.25 Alumnado extranjero matriculado en enseñanzas universitarias de 3er ciclo según continente y nacionalidad por sexo y rama de enseñanza. Porcentajes horizontales. Curso 2002-2003 . . . . . 311

Tabla IV.26 Alumnado extranjero graduado en enseñanzas universitarias de 3er ciclo y total de alumnado graduado en enseñanzas universitarias de 3er ciclo según universidad. Cursos 2001-2002 / 2000-2001. . . . . 312

Tabla IV.27 Alumnado extranjero graduado en enseñanzas universitarias de 3er ciclo según universidad por sexo, madia de edad y continente. Curso 2001-2002 . . . . . 313

Tabla IV.28 Alumnado extranjero graduado en enseñanzas universitarias de 3er ciclo según universidad por sexo y continente. Porcentajes horizontales. Curso 2001-2002 . . . . 314

Tabla IV.29 Alumnado extranjero graduado en enseñanzas universitarias de 3er ciclo según continente y nacionalidad por sexo y media de edad. Cursos 2001-2002 / 2000-2001 . 315

V. **HOMOLOGACIÓN, CONVALIDACIÓN Y RECONOCIMIENTO EN ESPAÑA DE TÍTULOS Y ESTUDIOS EXTRANJEROS** . . . . . 317

Tabla V.1 Solicitudes de homologación de títulos extranjeros de enseñanzas universitarias según continente y nacionalidad del solicitante por sexo. 2004 . . . . . 319

Tabla V.2 Solicitudes de homologación de títulos extranjeros de enseñanzas universitarias según ciclo y titulación por sexo y continente del solicitante. 2004. . . . . 320

Tabla V.3 Solicitudes de homologación de títulos extranjeros de enseñanzas universitarias según ciclo y titulación por sexo y continente del solicitante. Porcentajes horizontales. 2004 . . . . . 321

Tabla V.4 Solicitudes de homologación y convalidación de títulos y estudios extranjeros de enseñanzas no universitarias según continente y nacionalidad del solicitante por sexo. 2004 . . . . . 322

Tabla V.5 Solicitudes de reconocimiento profesional de títulos regulados por Directivas de la Unión Europea según nacionalidad del solicitante por sexo. 2004 . . . . . 323

Tabla V.6 Solicitudes de reconocimiento profesional de títulos regulados por Directivas de la Unión Europea según titulación por sexo y continente del solicitante. 2004 . . . 324

Tabla V.7 Resoluciones favorables de homologación de títulos extranjeros de enseñanzas universitarias según continente y nacionalidad del solicitante por sexo y ciclo. 2004 . . . . . 325

Tabla V.8 Resoluciones favorables de homologación de títulos extranjeros de enseñanzas universitarias según ciclo y titulación por sexo y continente del solicitante. 2004 . . . . . 326

Tabla V.9 Resoluciones favorables de homologación de títulos extranjeros de enseñanzas universitarias según ciclo y titulación por sexo y continente del solicitante. Porcentajes horizontales. 2004 . . . . . 327

Tabla V.10 Resoluciones favorables de homologación y convalidación de títulos y estudios extranjeros de enseñanzas no universitarias según continente y nacionalidad del solicitante por sexo y enseñanza. 2004 . . . . . 328

Tabla V.11 Títulos regulados por Directivas de la Unión Europea y reconocidos en España en aplicación de las mismas según nacionalidad del solicitante por sexo y titulación. 2004 . . . . . 329

VI. **TRABAJADORES EXTRANJEROS AFILIADOS Y EN ALTA LABORAL EN LA SEGURIDAD SOCIAL** . . . . . 331

Tabla VI.1 Trabajadores extranjeros en alta laboral en la Seguridad Social según comunidad autónoma y provincia por dependencia laboral. 14-01-2005 / 14-01-2004 . . . . 333

Tabla VI.2 Trabajadores extranjeros en alta laboral en la Seguridad Social (14-01-2005) y total de trabajadores en alta laboral en la Seguridad Social (31-12-2004) según comunidad autónoma y provincia . . . . . 334

Tabla VI.3 Trabajadores extranjeros en alta laboral en la Seguridad Social según comunidad autónoma y provincia por continente y media de edad. 14-01-2005. . . . . 335

Tabla VI.4 Trabajadores extranjeros en alta laboral en la Seguridad Social según comunidad autónoma y provincia por continente. Porcentajes horizontales. 14-01-2005 . 336

Tabla VI.5 Trabajadores extranjeros en alta laboral en la Seguridad Social según comunidad autónoma y provincia por sexo y media de edad. 14-01-2005. . . . . 337

Tabla VI.6 Trabajadores extranjeros en alta laboral en la Seguridad Social según comunidad autónoma y provincia por grupo y media de edad -A-. 14-01-2005. . . . . 338

Tabla VI.7 Trabajadores extranjeros en alta laboral en la Seguridad Social según comunidad autónoma y provincia por grupo de edad -B-. 14-01-2005 . . . . . 339

Tabla VI.8 Trabajadores extranjeros en alta laboral en la Seguridad Social según comunidad autónoma y provincia por grupo de edad -B-. Porcentajes horizontales. 14-01-2005. . . . . 340

Tabla VI.9 Trabajadores extranjeros en alta laboral en la Seguridad Social según comunidad autónoma y provincia por régimen de Seguridad Social y media de edad. 14-01-2005. . . . . 341

Tabla VI.10 Trabajadores extranjeros en alta laboral en la Seguridad Social según comunidad autónoma y provincia por régimen de Seguridad Social. Porcentajes horizontales. 14-01-2005 . . . . . 342

Tabla VI.11 Trabajadores extranjeros en alta laboral en la Seguridad Social según comunidad autónoma y provincia por período de alta inicial en la Seguridad Social. 14-01-2005 . . . . . 343

Tabla VI.12 Trabajadores extranjeros en alta laboral en la Seguridad Social según comunidad autónoma y provincia por período de alta inicial en la Seguridad Social. Media de edad. 14-01-2005 . . . . . 344

Tabla VI.13 Trabajadores extranjeros en alta laboral en la Seguridad Social según comunidad autónoma y provincia por período de alta inicial en la Seguridad Social. Porcentajes horizontales. 14-01-2005 . . . . . 345

Tabla VI.14 Trabajadores extranjeros en alta laboral en la Seguridad Social según comunidad autónoma y provincia por período de alta actual en la Seguridad Social. 14-01-2005 . . . . . 346

Tabla VI.15 Trabajadores extranjeros en alta laboral en la Seguridad Social según comunidad autónoma y provincia por período de alta actual en la Seguridad Social. Media de edad. 14-01-2005 . . . . . 347

Tabla VI.16 Trabajadores extranjeros en alta laboral en la Seguridad Social según comunidad autónoma y provincia por período de alta actual en la Seguridad Social. Porcentajes horizontales. 14-01-2005 . . . . . 348

Tabla VI.17 Trabajadores extranjeros en alta laboral en la Seguridad Social en el Régimen General o en el Régimen Especial de la Minería del Carbón según comunidad autónoma y provincia por tipo de contrato. 14-01-2005 . 349

Tabla VI.18 Trabajadores extranjeros en alta laboral en la Seguridad Social en el Régimen General o en el Régimen Especial de la Minería del Carbón según comunidad autónoma y provincia por tipo de jornada. 14-01-2005. . . . . 350

Tabla VI.19 Trabajadores extranjeros en alta laboral en la Seguridad Social en el Régimen General o en el Régimen Especial de la Minería del Carbón según comunidad autónoma y provincia por grupo de cotización. 14-01-2005 . . . . . 351

Tabla VI.20 Trabajadores extranjeros en alta laboral en la Seguridad Social en el Régimen General o en el Régimen Especial de la Minería del Carbón según comunidad autónoma y provincia por grupo de cotización. Porcentajes horizontales. 14-01-2005 . . . . . 352

Tabla VI.21 Trabajadores extranjeros en alta laboral en la Seguridad Social según comunidad autónoma y provincia por sexo y dependencia laboral. 14-01-2005 . . . . . 353

Tabla VI.22 Trabajadores extranjeros en alta laboral en la Seguridad Social según comunidad autónoma y provincia por sexo y continente. 14-01-2005 . . . . . 354

Tabla VI.23 Trabajadores extranjeros en alta laboral en la Seguridad Social según comunidad autónoma y provincia por sexo y grupo de edad -A-. 14-01-2005 . . . . . 356

Tabla VI.24 Trabajadores extranjeros en alta laboral en la Seguridad Social según comunidad autónoma y provincia por sexo y régimen de Seguridad Social. 14-01-2005. . 357

Tabla VI.25 Trabajadores extranjeros en alta laboral en la Seguridad Social según comunidad autónoma y provincia por sexo y período de alta inicial en la Seguridad Social. 14-01-2005 . . . . . 359

Tabla VI.26 Trabajadores extranjeros en alta laboral en la Seguridad Social según comunidad autónoma y provincia por sexo y período de alta actual en la Seguridad Social. 14-01-2005 . . . . . 361

Tabla VI.27 Trabajadores extranjeros en alta laboral en la Seguridad Social en el Régimen General o en el Régimen Especial de la Minería del Carbón según comunidad autónoma y provincia por sexo y tipo de contrato. 14-01-2005 . . . . . 363

Tabla VI.28 Trabajadores extranjeros en alta laboral en la Seguridad Social en el Régimen General o en el Régimen Especial de la Minería del Carbón según comunidad autónoma y provincia por sexo y tipo de jornada. 14-01-2005 . . . . . 364

Tabla VI.29 Trabajadores extranjeros en alta laboral en la Seguridad Social en el Régimen General o en el Régimen Especial de la Minería del Carbón según comunidad autónoma y provincia por sexo y grupo de cotización. 14-01-2005 . . . . . 365

Tabla VI.30 Trabajadores extranjeros en alta laboral en la Seguridad Social según continente y nacionalidad por dependencia laboral. 14-01-2005 / 14-01-2004 . . . . . 367

Tabla VI.31 Trabajadores extranjeros en alta laboral en la Seguridad Social según continente y nacionalidad por sexo y media de edad. 14-01-2005 . . . . . 369

Tabla VI.32 Trabajadores extranjeros en alta laboral en la Seguridad Social según continente y nacionalidad por grupo y media de edad -A-. 14-01-2005. . . . . 371

Tabla VI.33 Trabajadores extranjeros en alta laboral en la Seguridad Social según continente y nacionalidad por grupo de edad -B-. 14-01-2005 . . . . . 373

Tabla VI.34 Trabajadores extranjeros en alta laboral en la Seguridad Social según continente y nacionalidad por grupo de edad -B-. Porcentajes horizontales. 14-01-2005 . . . . 375

Tabla VI.35 Trabajadores extranjeros en alta laboral en la Seguridad Social según continente y nacionalidad por régimen de Seguridad Social y media de edad. 14-01-2005 . 377

Tabla VI.36 Trabajadores extranjeros en alta laboral en la Seguridad Social según continente y nacionalidad por régimen de Seguridad Social. Porcentajes horizontales. 14-01-2005. . . . . 379

Tabla VI.37 Trabajadores extranjeros en alta laboral en la Seguridad Social según continente y nacionalidad por período de alta inicial en la Seguridad Social. 14-01-2005 . . 381

Tabla VI.38 Trabajadores extranjeros en alta laboral en la Seguridad Social según continente y nacionalidad por período de alta inicial en la Seguridad Social. Media de edad. 14-01-2005 . . . . . 383

Tabla VI.39 Trabajadores extranjeros en alta laboral en la Seguridad Social según continente y nacionalidad por período de alta inicial en la Seguridad Social. Porcentajes horizontales. 14-01-2005 . . . . . 385

Tabla VI.40 Trabajadores extranjeros en alta laboral en la Seguridad Social según continente y nacionalidad por período de alta actual en la Seguridad Social. 14-01-2005 . . 387

Tabla VI.41 Trabajadores extranjeros en alta laboral en la Seguridad Social según continente y nacionalidad por período de alta actual en la Seguridad Social. Media de edad. 14-01-2005 . . . . . 389

Tabla VI.42 Trabajadores extranjeros en alta laboral en la Seguridad Social según continente y nacionalidad por período de alta actual en la Seguridad Social. Porcentajes horizontales. 14-01-2005 . . . . . 391

Tabla VI.43 Trabajadores extranjeros en alta laboral en la Seguridad Social en el Régimen General o en el Régimen Especial de la Minería del Carbón según continente y nacionalidad por tipo de contrato. 14-01-2005 . . . . . 393

Tabla VI.44 Trabajadores extranjeros en alta laboral en la Seguridad Social en el Régimen General o en el Régimen Especial de la Minería del Carbón según continente y nacionalidad por tipo de jornada. 14-01-2005 . . . . . 395

Tabla VI.45 Trabajadores extranjeros en alta laboral en la Seguridad Social en el Régimen General o en el Régimen Especial de la Minería del Carbón según continente y nacionalidad por grupo de cotización. 14-01-2005 . . . . 397

Tabla VI.46 Trabajadores extranjeros en alta laboral en la Seguridad Social en el Régimen General o en el Régimen Especial de la Minería del Carbón según continente y nacionalidad por grupo de cotización. Porcentajes horizontales. 14-01-2005 . . . . . 399

Tabla VI.47 Trabajadores extranjeros en alta laboral en la Seguridad Social según continente y nacionalidad por sexo y dependencia laboral. 14-01-2005 . . . . . 401

Tabla VI.48 Trabajadores extranjeros en alta laboral en la Seguridad Social según continente y nacionalidad por sexo y grupo de edad -A-. 14-01-2005 . . . . . 403

Tabla VI.49 Trabajadores extranjeros en alta laboral en la Seguridad Social según continente y nacionalidad por sexo y régimen de Seguridad Social. 14-01-2005 . . . . . 405

Tabla VI.50 Trabajadores extranjeros en alta laboral en la Seguridad Social según continente y nacionalidad por sexo y período de alta inicial en la Seguridad Social. 14-01-2005. 409

Tabla VI.51 Trabajadores extranjeros en alta laboral en la Seguridad Social según continente y nacionalidad por sexo y período de alta actual en la Seguridad Social. 14-01-2005. . . . . 413

Tabla VI.52 Trabajadores extranjeros en alta laboral en la Seguridad Social en el Régimen General o en el Régimen Especial de la Minería del Carbón según continente y nacionalidad por sexo y tipo de contrato. 14-01-2005 . 417

Tabla VI.53 Trabajadores extranjeros en alta laboral en la Seguridad Social en el Régimen General o en el Régimen Especial de la Minería del Carbón según continente y nacionalidad por sexo y tipo de jornada. 14-01-2005 . . 419

Tabla VI.54 Trabajadores extranjeros en alta laboral en la Seguridad Social en el Régimen General o en el Régimen Especial de la Minería del Carbón según continente y nacionalidad por sexo y grupo de cotización. 14-01-2005 . . . . . 421

Tabla VI.55 Trabajadores extranjeros en alta laboral en la Seguridad Social según período de alta inicial por período de alta actual. 14-01-2005 . . . . . 425

Tabla VI.56 Trabajadores extranjeros en alta laboral en la Seguridad Social según período de alta inicial por período de alta actual. Porcentajes horizontales. 14-01-2005 . . . . . 425

Tabla VI.57 Trabajadores extranjeros en alta laboral en la Seguridad Social según período de alta inicial por período de alta actual. Porcentajes verticales. 14-01-2005 . . . . . 425

Tabla VI.58 Trabajadores extranjeros en alta laboral en la Seguridad Social con más de un movimiento de alta según régimen de alta inicial y sexo por régimen de alta actual. 14-01-2005 . . . . . 426

Tabla VI.59 Trabajadores extranjeros en alta laboral en la Seguridad Social con más de un movimiento de alta según régimen de alta inicial y sexo por régimen de alta actual. Porcentajes horizontales. 14-01-2005 . . . . . 427

Tabla VI.60 Trabajadores extranjeros en alta laboral en la Seguridad Social con más de un movimiento de alta según régimen de alta inicial y sexo por régimen de alta actual. Porcentajes verticales. 14-01-2005 . . . . . 427

Tabla VI.61 Trabajadores extranjeros en alta laboral en la Seguridad Social con más de un movimiento de alta según provincia de alta inicial por provincia de alta actual. 14-01-2005 . . . . . 428

Tabla VI.62 Trabajadores extranjeros en alta laboral en la Seguridad Social según comunidad autónoma y provincia por continente y nacionalidad. 14-01-2005 . . . . . 432

VII. **CONTRATOS REGISTRADOS CORRESPONDIENTES A TRABAJADORES EXTRANJEROS** . . . . . 443

Tabla VII.1 Contratos registrados correspondientes a trabajadores extranjeros según comunidad autónoma y provincia por duración del contrato. 2004 / 2003 . . . . . 445

Tabla VII.2 Contratos registrados correspondientes a trabajadores extranjeros y total de contratos registrados según comunidad autónoma y provincia. 2004 . . . . . 446

Tabla VII.3 Contratos registrados correspondientes a trabajadores extranjeros según comunidad autónoma y provincia por continente. 2004 . . . . . 447

Tabla VII.4 Contratos registrados correspondientes a trabajadores extranjeros según comunidad autónoma y provincia por continente. Porcentajes horizontales. 2004 . . . . . 448

Tabla VII.5 Contratos registrados correspondientes a trabajadores extranjeros según comunidad autónoma y provincia por sexo y grupo de edad -A-. 2004 . . . . . 449

Tabla VII.6 Contratos registrados correspondientes a trabajadores extranjeros según comunidad autónoma y provincia por grupo de edad -B-. 2004 . . . . . 450

Tabla VII.7 Contratos registrados correspondientes a trabajadores extranjeros según comunidad autónoma y provincia por sector de actividad. 2004 . . . . . 451

Tabla VII.8 Contratos registrados correspondientes a trabajadores extranjeros según comunidad autónoma y provincia por tipo de contrato. 2004 . . . . . 452

Tabla VII.9 Contratos registrados correspondientes a trabajadores extranjeros según comunidad autónoma y provincia por tiempo de duración del contrato. 2004 . . . . . 454

Tabla VII.10 Contratos registrados correspondientes a trabajadores extranjeros según comunidad autónoma y provincia por tipo de jornada. 2004. . . . . 455

Tabla VII.11 Contratos registrados correspondientes a trabajadores extranjeros según comunidad autónoma y provincia por grupo de ocupación. 2004 . . . . . 456

Tabla VII.12 Contratos registrados correspondientes a trabajadores extranjeros según comunidad autónoma y provincia por número de trabajadores de la empresa. 2004 . . . . 457

Tabla VII.13 Contratos registrados correspondientes a trabajadores extranjeros según comunidad autónoma y provincia por nivel de estudios. 2004 . . . . . 458

Tabla VII.14 Contratos registrados correspondientes a trabajadores extranjeros según comunidad autónoma y provincia por mes de registro del contrato. 2004 . . . . . 459

Tabla VII.15 Contratos registrados correspondientes a trabajadores extranjeros según comunidad autónoma y provincia por sexo y continente. 2004 . . . . . 460

Tabla VII.16 Contratos registrados correspondientes a trabajadores extranjeros según comunidad autónoma y provincia por sexo y sector de actividad. 2004 . . . . . 462

Tabla VII.17 Contratos registrados correspondientes a trabajadores extranjeros según comunidad autónoma y provincia por sexo, duración del contrato y tipo de jornada. 2004 . . . . . 463

Tabla VII.18 Contratos registrados correspondientes a trabajadores extranjeros según continente y nacionalidad por duración del contrato. 2004 / 2003 . . . . . 464

Tabla VII.19 Contratos registrados correspondientes a trabajadores extranjeros según continente y nacionalidad por sexo y grupo de edad -A-. 2004 . . . . . 466

Tabla VII.20 Contratos registrados correspondientes a trabajadores extranjeros según continente y nacionalidad por grupo de edad -B-. 2004 . . . . . 468

Tabla VII.21 Contratos registrados correspondientes a trabajadores extranjeros según continente y nacionalidad por sector de actividad. 2004. . . . . 470

Tabla VII.22 Contratos registrados correspondientes a trabajadores extranjeros según continente y nacionalidad por tipo de contrato. 2004 . . . . . 472

Tabla VII.23 Contratos registrados correspondientes a trabajadores extranjeros según continente y nacionalidad por tiempo de duración del contrato. 2004 . . . . . 476

Tabla VII.24 Contratos registrados correspondientes a trabajadores extranjeros según continente y nacionalidad por tipo de jornada. 2004. . . . . 478

Tabla VII.25 Contratos registrados correspondientes a trabajadores extranjeros según continente y nacionalidad por grupo de ocupación. 2004 . . . . . 480

Tabla VII.26 Contratos registrados correspondientes a trabajadores extranjeros según continente y nacionalidad por número de trabajadores de la empresa. 2004 . . . . . 482

Tabla VII.27 Contratos registrados correspondientes a trabajadores extranjeros según continente y nacionalidad por nivel de estudios terminados. 2004 . . . . . 484

Tabla VII.28 Contratos registrados correspondientes a trabajadores extranjeros según continente y nacionalidad por mes de registro del contrato. 2004 . . . . . 486

Tabla VII.29 Contratos registrados correspondientes a trabajadores extranjeros según continente y nacionalidad por sexo y sector de actividad. 2004 . . . . . 488

Tabla VII.30 Contratos registrados correspondientes a trabajadores extranjeros según continente y nacionalidad por sexo, duración del contrato y tipo de jornada. 2004 . . . . . 490

Tabla VII.31 Contratos registrados correspondientes a trabajadores extranjeros según comunidad autónoma y provincia por continente y nacionalidad. 2004. . . . . 492

VIII. **DEMANDANTES DE EMPLEO EXTRANJEROS** . . . . . 503

Tabla VIII.1 Demandantes de empleo extranjeros según comunidad autónoma y provincia. 31-12-2003 a 31-12-2004 . . 505

Tabla VIII.2 Demandantes de empleo extranjeros y total de demandantes de empleo en España según comunidad autónoma y provincia. 31-12-2004 . . . . . 506

Tabla VIII.3 Demandantes de empleo extranjeros según comunidad autónoma y provincia por continente y media de edad. 31-12-2004 . . . . . 507

Tabla VIII.4 Demandantes de empleo extranjeros según comunidad autónoma y provincia por continente. Porcentajes horizontales. 31-12-2004 . . . . . 508

Tabla VIII.5 Demandantes de empleo extranjeros según comunidad autónoma y provincia por sexo y media de edad. 31-12-2004. . . . . 509

Tabla VIII.6 Demandantes de empleo extranjeros según comunidad autónoma y provincia por grupo y media de edad -A-. 31-12-2004 . . . . . 510

Tabla VIII.7 Demandantes de empleo extranjeros según comunidad autónoma y provincia por grupo de edad -B-. 31-12-2004. . . . . 511

Tabla VIII.8 Demandantes de empleo extranjeros según comunidad autónoma y provincia por sector de actividad y media de edad. 31-12-2004 . . . . . 512

Tabla VIII.9 Demandantes de empleo extranjeros según comunidad autónoma y provincia por grupo de ocupación. 31-12-2004. . . . . 513

Tabla VIII.10 Demandantes de empleo extranjeros según comunidad autónoma y provincia por nivel de estudios terminados. 31-12-2004 . . . . . 514

Tabla VIII.11 Demandantes de empleo extranjeros según comunidad autónoma y provincia por tiempo de duración de la demanda de empleo. 31-12-2004 . . . . . 515

Tabla VIII.12 Demandantes de empleo extranjeros según comunidad autónoma y provincia por tipo de prestación. Porcentajes horizontales y porcentajes verticales. 31-12-2004 . . . 516

Tabla VIII.13 Demandantes de empleo extranjeros según continente y nacionalidad. 31-12-2004 / 31-12-2003. . . . . 517

Tabla VIII.14 Demandantes de empleo extranjeros según continente y nacionalidad por sexo y media de edad. 31-12-2004 . 518

Tabla VIII.15 Demandantes de empleo extranjeros según continente y nacionalidad por grupo y media de edad -A-. 31-12-2004 . . . . . 519

Tabla VIII.16 Demandantes de empleo extranjeros según continente y nacionalidad por grupo de edad -B-. 31-12-2004 . . . . 520

Tabla VIII.17 Demandantes de empleo extranjeros según continente y nacionalidad por sector de actividad y media de edad. 31-12-2004 . . . . . 521

Tabla VIII.18 Demandantes de empleo extranjeros según continente y nacionalidad por grupo de ocupación. 31-12-2004 . . 522

Tabla VIII.19 Demandantes de empleo extranjeros según continente y nacionalidad por nivel de estudios terminados. 31-12-2004. . . . . 523

Tabla VIII.20 Demandantes de empleo extranjeros según continente y nacionalidad por tiempo de duración de la demanda. 31-12-2004. . . . . 524

Tabla VIII.21 Demandantes de empleo extranjeros según continente y nacionalidad por tipo de prestación. Porcentajes horizontales y porcentajes verticales. 31-12-2004 . . . . . 525

Tabla VIII.22 Demandantes de empleo extranjeros según comunidad autónoma y provincia por continente y nacionalidad. 31-12-2004 . . . . . 526

IX. **ACTIVIDAD DE LA INSPECCIÓN DE TRABAJO Y SEGURIDAD SOCIAL EN MATERIA DE EXTRANJERÍA Y MIGRACIÓN** . . . . . 535

Tabla IX.1 Actividad de la Inspección en materia de Extranjería y Migración según Comunidad Autónoma y Provincia. 2004 / 2003 . . . . . 537

Tabla IX.2 Actuaciones de la Inspección de Trabajo y Seguridad Social en materia de extranjería y Migración, en el área de Empleo y Extranjería y total de actuaciones según Comunidad Autónoma y Provincia. 2004. . . . . 538

Tabla IX.3 Infracciones detectadas por la Inspección de Trabajo y Seguridad Social en materia de extranjería y migración, en el área de empleo y extranjería y total de infracciones según Comunidad Autónoma y Provincia. 2004 . . . . . 539

Tabla IX.4 Trabajadores afectados por infracciones detectadas por la Inspección de Trabajo y Seguridad Social en materia de Extranjería y Migración, en el área de Empleo y Extranjería y total de trabajadores afectados según Comunidad Autónoma y Provincia. 2004 . . . . . 540

Tabla IX.5 Importe de las sanciones propuestas por la Inspección de Trabajo y Seguridad Social en materia de Extranjería y Migración, en el área de Empleo y Extranjería y total de sanciones según Comunidad Autónoma y Provincia. 2004 . . . . . 541

X. **SOLICITUDES DE ASILO** . . . . . 543

Tabla X.1 Solicitudes y solicitantes de asilo según comunidad autónoma y provincia. 2004 / 2003 . . . . . 545

Tabla X.2 Solicitudes y solicitantes de asilo según continente y nacionalidad. 2004 / 2003 . . . . . 546

Tabla X.3 Solicitudes y solicitantes de asilo según continente y nacionalidad por sexo y grupo de edad. 2004. . . . . 547

Tabla X.4 Solicitudes y solicitantes de asilo según continente y nacionalidad por lugar de presentación de la solicitud. 2004 . . . . . 548

Tabla X.5 Resoluciones de asilo según continente y nacionalidad por tipo de resolución. 2004 . . . . . 549

XI. **VISADOS** . . . . . 551

Tabla XI.1 Visados expedidos según oficinas consulares por clase. 2004 / 2003 . . . . . 553

XII. **CONCESIONES DE NACIONALIDAD ESPAÑOLA** . . . . . 555

Tabla XII.1 Concesiones de nacionalidad española según comunidad autónoma y provincia del Registro Civil por sexo. 2004 / 2003 . . . . . 557

Tabla XII.2 Concesiones de nacionalidad española según comunidad autónoma y provincia del Registro Civil por continente. 2004 . . . . . 558

Tabla XII.3 Concesiones de nacionalidad española según comunidad autónoma y provincia del Registro Civil por sexo y media de edad. 2004 . . . . . 559

Tabla XII.4 Concesiones de nacionalidad española según comunidad autónoma y provincia del Registro Civil por grupo de edad -A- y media de edad. 2004 . . . . . 560

Tabla XII.5 Concesiones de nacionalidad española según comunidad autónoma y provincia del Registro Civil por grupo de edad -B-. 2004 . . . . . 561

Tabla XII.6 Concesiones de nacionalidad española según comunidad autónoma y provincia del Registro Civil por continente del país de nacimiento. 2004 . . . . . 562

Tabla XII.7 Concesiones de nacionalidad española según comunidad autónoma y provincia del Registro Civil por motivo de la concesión. 2004 . . . . . 563

Tabla XII.8 Concesiones de nacionalidad española según continente y nacionalidad por sexo. 2004 / 2003. . . . . 564

Tabla XII.9 Concesiones de nacionalidad española según continente y nacionalidad por sexo y media de edad. 2004. 566

Tabla XII.10 Concesiones de nacionalidad española según continente y nacionalidad por grupo de edad -A- y media de edad. 2004. . . . . 568

Tabla XII.11 Concesiones de nacionalidad española según continente y nacionalidad por grupo de edad -B-. 2004 . . . . 570

Tabla XII.12 Concesiones de nacionalidad española según continente y nacionalidad por continente del país de nacimiento. 2004 . . . . . 572

Tabla XII.13 Concesiones de nacionalidad española según continente y nacionalidad por motivo de la concesión de nacionalidad. 2004 . . . . . 574

Tabla XII.14 Concesiones de nacionalidad española según comunidad autónoma y provincia por continente y nacionalidad. 2004 . . . . . 576

XIII. **NACIDOS EN ESPAÑA DE MADRE Y / O PADRE EXTRANJERO** . . . . . 585

Tabla XIII.1 Nacidos en España de madre y / o padre extranjero y total de nacidos en España según comunidad autónoma y provincia de residencia de la madre. 2002 / 2001 . . . . . 587

Tabla XIII.2 Nacidos en España de madre y / o padre extranjero según comunidad autónoma y provincia de residencia de la madre por continente de la madre y del padre. 2002 . . . . . 588

Tabla XIII.3 Nacidos en España de madre y / o padre extranjero según comunidad autónoma y provincia de residencia de la madre por continente de la madre. 2002 . . . . . 589

Tabla XIII.4 Nacidos en España de madre y / o padre extranjero según comunidad autónoma y provincia de residencia de la madre por continente de la madre. Porcentajes horizontales. 2002 . . . . . 590

Tabla XIII.5 Nacidos en España de madre y / o padre extranjero según comunidad autónoma y provincia de residencia de la madre por continente del padre. 2002 . . . . . 591

Tabla XIII.6 Nacidos en España de madre y / o padre extranjero según comunidad autónoma y provincia de residencia de la madre por continente del padre. Porcentajes horizontales. 2002 . . . . . 592

Tabla XIII.7 Nacidos en España de madre y / o padre extranjero según comunidad autónoma y provincia de residencia de la madre por grupo y media de edad de la madre, número de orden y sexo del nacido y grupo y media de edad del padre. 2002 . . . . . 593

Tabla XIII.8 Nacidos en España de madre y / o padre extranjero según comunidad autónoma y provincia de residencia de la madre por grupo de edad de la madre, número de orden y sexo del nacido y grupo de edad del padre. Porcentajes horizontales. 2002 . . . . . 594

Tabla XIII.9 Nacidos en España de madre y / o padre extranjero según continente y nacionalidad de la madre y según continente y nacionalidad del padre. 2002 / 2001 . . . . . 595

Tabla XIII.10 Nacidos en España de madre y / o padre extranjero según continente y nacionalidad por grupo y media de edad de edad de la madre, número de orden y sexo del nacido y grupo y media de edad del padre. 2002 . . . . . 596

Tabla XIII.11 Nacidos en España de madre y / o padre extranjero según continente y nacionalidad por grupo de edad de la madre, número de orden y sexo del nacido y grupo de edad del padre. Porcentajes horizontales. 2002 . . . . . 597

Tabla XIII.12 Nacidos en España de madre y / o padre extranjero según continente y nacionalidad de la madre por continente y nacionalidad del padre. 2002. . . . . 598

Tabla XIII.13 Nacidos en España según continente de la madre por continente del padre. 2002 . . . . . 605

Tabla XIII.14 Nacidos en España según continente de la madre por continente del padre. Porcentajes horizontales. 2002. . 605

Tabla XIII.15 Nacidos en España según continente de la madre por continente del padre. Porcentajes verticales. 2002 . . . . 605

XIV. **MATRIMONIOS CELEBRADOS EN ESPAÑA CON AL MENOS UN CÓNYUGE EXTRANJERO** . . . . . 607

Tabla XIV.1 Matrimonios celebrados en España con al menos un cónyuge extranjero y total de matrimonios celebrados en España según comunidad autónoma y provincia de residencia del matrimonio. 2002 / 2001 . . . . . 609

Tabla XIV.2 Matrimonios celebrados en España con al menos un cónyuge extranjero según comunidad autónoma y provincia de residencia del matrimonio por continente de la mujer. 2002 . . . . . 610

Tabla XIV.3 Matrimonios celebrados en España con al menos un cónyuge extranjero según comunidad autónoma y provincia de residencia del matrimonio por continente de la mujer. Porcentajes horizontales. 2002 . . . . . 611

Tabla XIV.4 Matrimonios celebrados en España con al menos un cónyuge extranjero según comunidad autónoma y provincia de residencia del matrimonio por continente del varón. 2002 . . . . . 612

Tabla XIV.5 Matrimonios celebrados en España con al menos un cónyuge extranjero según comunidad autónoma y provincia de residencia del matrimonio por continente del varón. Porcentajes horizontales. 2002 . . . . . 613

Tabla XIV.6 Matrimonios celebrados en España con al menos un cónyuge extranjero según comunidad autónoma y provincia de residencia del matrimonio por forma de celebración. 2002. . . . . 614

Tabla XIV.7 Matrimonios celebrados en España con al menos un cónyuge extranjero según comunidad autónoma y provincia de residencia del matrimonio por sexo y grupo y media de edad. 2002 . . . . . 615

Tabla XIV.8 Personas que contrajeron matrimonio en España según continente y nacionalidad por sexo. 2002 / 2001 . . 616

Tabla XIV.9 Matrimonios celebrados en España con al menos un cónyuge extranjero según continente y nacionalidad por sexo de los contrayentes y forma de celebración. 2002 . . . . . 617

Tabla XIV.10 Matrimonios celebrados en España con al menos un cónyuge extranjero según continente y nacionalidad por sexo de los contrayentes y forma de celebración. Porcentajes horizontales. 2002 . . . . . 618

Tabla XIV.11 Matrimonios celebrados en España con al menos un cónyuge extranjero según continente y nacionalidad de los cónyuges por sexo y grupo y media de edad. 2002 . . . . . 619

Tabla XIV.12 Matrimonios celebrados en España según continente y nacionalidad de la mujer por continente y nacionalidad del varón. 2002 . . . . . 620

Tabla XIV.13 Matrimonios celebrados en España con al menos un cónyuge extranjero según continente de la mujer por continente del varón. 2002 . . . . . 624

Tabla XIV.14 Matrimonios celebrados en España con al menos un cónyuge extranjero según continente de la mujer por continente del varón. Porcentajes horizontales 2002 . . 624

Tabla XIV.15 Matrimonios celebrados en España con al menos un cónyuge extranjero según continente de la mujer por continente del varón. Porcentajes verticales. 2002 . . . . 624

XV. **DEFUNCIONES DE EXTRANJEROS EN ESPAÑA** . . . . . 625

Tabla XV.1 Defunciones de extranjeros en España según comunidad autónoma y provincia de inscripción del fallecimiento y según comunidad autónoma y provincia de residencia. 2002 / 2001. . . . . 627

Tabla XV.2 Defunciones de extranjeros, españoles y total de defunciones en España según comunidad autónoma y provincia de inscripción del fallecimiento y según comunidad autónoma y provincia de residencia. 2002 . . 628

Tabla XV.3 Defunciones en España según comunidad autónoma y provincia de inscripción del fallecimiento por continente. 2002 . . . . . 629

Tabla XV.4 Defunciones en España según comunidad autónoma y provincia de residencia por continente. 2002 . . . . . 630

Tabla XV.5 Defunciones de extranjeros en España según comunidad autónoma y provincia de inscripción del fallecimiento por sexo, grupo de edad y media de edad y sexo. 2002 . . . . . 631

Tabla XV.6 Defunciones de extranjeros en España según comunidad autónoma y provincia de residencia por sexo, grupo de edad y media de edad y sexo. 2002. . . . . 632

Tabla XV.7 Defunciones en España según continente y nacionalidad. 2002 / 2001 . . . . . 633

Tabla XV.8 Defunciones de extranjeros en España según continente y nacionalidad por sexo, grupo de edad y sexo y media de edad y sexo. 2002 . . . . . 634

**ANEXO GRÁFICO** . . . . . 635

Gráfico I.1 Extranjeros con tarjeta o autorización de residencia en vigor según comunidad autónoma. 31-12-2004 . . 637

Mapa I.1 Extranjeros con tarjeta o autorización de residencia en vigor según provincia. 31-12-2004 . . . . . 637

Gráfico I.2 Extranjeros con tarjeta o autorización de residencia en vigor según comunidad autónoma por régimen de residencia. 31-12-2004 . . . . . 638

Mapa I.2 Extranjeros incluidos en el Régimen General con autorización de residencia en vigor según provincia. 31-12-2004 . . . . . 639

Mapa I.3 Extranjeros incluidos en el Régimen Comunitario con tarjeta de residencia en vigor según provincia. 31-12-2004 . . . . . 639

Mapa I.4 Variación en el número de extranjeros con tarjeta o autorización de residencia en vigor según provincia. 31-12-2004 / 31-12-2003. . . . . 640

Mapa I.5 Variación en el número de extranjeros con tarjeta o autorización de residencia en vigor según provincia. Porcentaje. 31-12-2004 / 31-12-2003. . . . . 640

Gráfico I.3 Extranjeros con tarjeta o autorización de residencia en vigor (31-12-2004) respecto a la población total (Proyecciones INE 31-12-2004) según comunidad autónoma. Porcentaje . . . . . 641

Mapa I.6 Extranjeros con tarjeta o autorización de residencia en vigor (31-12-2004) respecto a la población total (Proyecciones INE 31-12-2004) según provincia. Porcentaje . . . . . 641

Gráfico I.4 Extranjeros con tarjeta o autorización de residencia en vigor según continente. 31-12-2003 / 31-12-2004 . 642

Gráfico I.5 Extranjeros con tarjeta o autorización de residencia en vigor según comunidad autónoma por continente. 31-12-2004. . . . . 642

Mapa I.7 Nacionales de países de la Europa Comunitaria con tarjeta de residencia en vigor según provincia. 31-12-2004. 643

Mapa I.8 Nacionales del Resto de Europa con tarjeta o autorización de residencia en vigor según provincia. 31-12-2004 . . . . . 643

Mapa I.9 Nacionales de países africanos con tarjeta o autorización de residencia en vigor según provincia. 31-12-2004 . . . . . 644

Mapa I.10 Nacionales de países iberoamericanos con tarjeta o autorización de residencia en vigor según provincia. 31-12-2004 . . . . . 644

Mapa I.11 Nacionales de América del Norte con tarjeta o autorización de residencia en vigor según provincia. 31-12-2004 . . . . . 645

Mapa I.12 Nacionales de países asiáticos con tarjeta o autorización de residencia en vigor según provincia. 31-12-2004. . . . . 645

Gráfico I.6 Extranjeros con tarjeta o autorización de residencia en vigor según régimen de residencia por continente. 31-12-2004. . . . . 646

Gráfico I.7 Extranjeros con tarjeta o autorización de residencia en vigor según régimen de residencia por comunidad autónoma. 31-12-2004 . . . . . 646

Gráfico I.8 Mujeres y varones extranjeros con tarjeta o autorización de residencia en vigor según comunidad autónoma. 31-12-2004 . . . . . 647

Mapa I.13 Porcentaje de mujeres extranjeras con tarjeta o autorización de residencia en vigor respecto al total de extranjeros con tarjeta o autorización de residencia en vigor según provincia. 31-12-2004. . . . . 647

Gráfico I.9 Extranjeros con tarjeta o autorización de residencia en vigor según sexo por continente. 31-12-2004 . . . . 648

Gráfico I.10 Extranjeros con tarjeta o autorización de residencia en vigor según continente por sexo. 31-12-2004 . . . . 648

Gráfico I.11 Extranjeros con tarjeta o autorización de residencia en vigor según comunidad autónoma por grupo de edad -A-. 31-12-2004 . . . . . 649

Gráfico I.12 Extranjeros con tarjeta o autorización de residencia en vigor según grupo de edad -A- por continente. 31-12-2004 . . . . . 650

Gráfico I.13 Extranjeros con tarjeta o autorización de residencia en vigor según continente por grupo de edad -A-. 31-12-2004 . . . . . 650

Gráfico I.14 Extranjeros con tarjeta o autorización de residencia en vigor según nacionalidad. 31-12-2004 . . . . . 651

Gráfico I.15 Extranjeros con tarjeta o autorización de residencia en vigor según nacionalidades más numerosas por sexo y por grupo de edad -A-. 31-12-2004 . . . . . 651

Gráfico I.16 Extranjeros con tarjeta o autorización de residencia en vigor según continente por nacionalidad. 31-12-2004 . 652

Gráfico I.17 Extranjeros incluidos en el Régimen General con autorización de residencia en vigor según continente por tipo de autorización de residencia. 31-12-2004 . . 653

Mapa II.1 Extranjeros con tarjeta vigente de autorización de estancia por estudios según provincia. 31-12-2004 . . . . 654

Gráfico II.1 Extranjeros con tarjeta vigente de autorización de estancia por estudios según continente y según nacionalidad. 31-12-2004 . . . . . 654

Gráfico III.1 Alumnado extranjero matriculado en enseñanzas no universitarias según comunidad autónoma. Curso 2003- 2004 . . . . . 655

Mapa III.1 Alumnado extranjero matriculado en enseñanzas no universitarias según provincia. Curso 2003-2004 . . . . 655

Gráfico III.2 Alumnado extranjero matriculado en enseñanzas no universitarias respecto al total de alumnado matriculado en enseñanzas no universitarias según comunidad autónoma. Porcentaje. Curso 2003-2004 . . . . . 656

Mapa III.2 Alumnado extranjero matriculado en enseñanzas no universitarias respecto al total de alumnado matriculado en enseñanzas no universitarias según provincia. Porcentaje. Curso 2003-2004 . . . . . 656

Mapa III.3 Alumnado extranjero matriculado en enseñanzas no universitarias según provincia. Centros públicos. Curso 2003- 2004. . . . . 657

Mapa III.4 Alumnado extranjero matriculado en enseñanzas no universitarias según provincia. Centros privados. Curso 2003-2004 . . . . . 657

Gráfico III.3 Alumnado extranjero matriculado en enseñanzas no universitarias según continente. Curso 2002-2003 / 2003- 2004 . . . . . 658

Gráfico III.4 Alumnado extranjero matriculado en enseñanzas no universitarias según enseñanza. Cursos 2002-2003 / 2003- 2004 . . . . . 658

Gráfico III.5 Alumnado extranjero matriculado en enseñanzas no universitarias según nacionalidad. Curso 2003-2004 . 658

Gráfico IV.1 Alumnado extranjero matriculado en enseñanzas universitarias de 1$^{er}$ y 2º ciclo según universidad. Curso 2002-2003 . . . . . 659

Gráfico IV.2 Alumnado extranjero matriculado en enseñanzas universitarias de 1$^{er}$ y 2º ciclo según continente por rama. Curso 2002-2003 . . . . . 659

Gráfico IV.3 Alumnado extranjero matriculado en enseñanzas universitarias de 1er y 2º ciclo según nacionalidad. Curso 2002-2003 . . . . . 659

Gráfico IV.4 Alumnado extranjero graduado en enseñanzas universitarias de 1er y 2º ciclo según universidad. Curso 2002-2003 . . . . . 660

Gráfico IV.5 Alumnado extranjero graduado en enseñanzas universitarias de 1er y 2º ciclo según continente por rama. Curso 2002-2003 . . . . . 660

Gráfico IV.6 Alumnado extranjero graduado en enseñanzas universitarias de 1er y 2º ciclo según nacionalidad. Curso 2002-2003 . . . . . 660

Gráfico IV.7 Alumnado extranjero matriculado en enseñanzas universitarias de 3er ciclo según universidad. Curso 2002-2003 . . . . . 661

Gráfico IV.8 Alumnado extranjero matriculado en enseñanzas universitarias de 3er ciclo según continente por rama. Curso 2002-2003. . . . . 661

Gráfico IV.9 Alumnado extranjero matriculado en enseñanzas universitarias de 3er ciclo según nacionalidad. Curso 2002-2003 . . . . . 661

Gráfico IV.10 Alumnado extranjero graduado en enseñanzas universitarias de 3er ciclo según universidad. Curso 2002-2003 662

Gráfico IV.11 Alumnado extranjero graduado en enseñanzas universitarias de 3er ciclo según sexo por continente. Curso 2002-2003 . . . . . 662

Gráfico IV.12 Alumnado extranjero graduado en enseñanzas universitarias de 3er ciclo según nacionalidad. Curso 2002-2003 . . . . . 662

Gráfico V.1 Solicitudes de homologación de títulos extranjeros de enseñanzas universitarias según continente del solicitante por titulación. 2004 . . . . . 663

Gráfico V.2 Solicitudes de homologación de títulos extranjeros de enseñanzas universitarias según continente del solicitante por sexo. 2004 . . . . . 663

Gráfico V.3 Solicitudes de homologación de títulos extranjeros de enseñanzas universitarias según continente del solicitante y según nacionalidad del solicitante. 2004 . 663

Gráfico V.4 Solicitudes de homologación y convalidación de títulos y estudios extranjeros de enseñanzas no universitarias según continente del solicitante por sexo. 2004 . . . . . 664

Gráfico V.5 Solicitudes de homologación y convalidación de títulos y estudios extranjeros de enseñanzas no universitarias según continente del solicitante y según nacionalidad del solicitante. 2004 . . . . . 664

Gráfico V.6 Solicitudes de reconocimiento profesional, en aplicación de las directivas comunitarias, de títulos obtenidos en países del Espacio Económico Europeo y Suiza según nacionalidad del solicitante. 2004 . . . . . 664

Gráfico V.7 Resoluciones favorables de homologación de títulos extranjeros de enseñanzas universitarias según continente del titulo y según continente del título por titulación. 2004. . . . . 665

Gráfico V.8 Resoluciones favorables de homologación y convalidación de títulos y estudios extranjeros de enseñanzas no universitarias según continente del título. 2004 . 665

Gráfico V.9 Títulos obtenidos en países del Espacio Económico Europeo y Suiza reconocidos en España, en aplicación de las directivas comunitarias, según nacionalidad del título. 2004 . . . . . 665

Gráfico V.10 Resoluciones favorables de homologación y convalidación de títulos y estudios extranjeros de enseñanzas no universitarias según continente del solicitante por tipo de enseñanza. 2004. . . . . 666

Gráfico V.11 Resoluciones favorables de homologación y convalidación de títulos y estudios extranjeros de enseñanzas no universitarias según continente del solicitante y según nacionalidad del solicitante. 2004 . . . . . 666

Gráfico V.12 Títulos obtenidos que han sido reconocidos en España en aplicación de las directivas comunitarias, según nacionalidad del solicitante. 2004 . . . . . 666

Gráfico VI.1 Trabajadores extranjeros en alta laboral en la Seguridad Social según comunidad autónoma. 14-01-2005 . 667

Mapa VI.1 Trabajadores extranjeros en alta laboral en la Seguridad Social según provincia. 14-01-2005 . . . . . 667

Mapa VI.2 Trabajadores extranjeros por cuenta ajena en alta laboral en la Seguridad Social según provincia. 14-01-2005 668

Mapa VI.3 Trabajadores extranjeros por cuenta propia en alta laboral en la Seguridad Social según provincia. 14-01-2005 . . . . . 668

Mapa VI.4 Variación en el número de trabajadores extranjeros en alta laboral en la Seguridad Social según provincia. 14-01-2005 / 14-01-2004 . . . . . 669

Mapa VI.5 Variación en el número de trabajadores extranjeros en alta laboral en la Seguridad Social según provincia. Porcentaje. 14-01-2005 / 14-01-2004 . . . . . 669

Gráfico VI.2 Trabajadores extranjeros en alta laboral en la Seguridad Social (14-01-2005) respecto a total de trabajadores en alta laboral en la Seguridad Social (31-12-2004) según comunidad autónoma. Porcentaje. . . . . 670

Mapa VI.6 Trabajadores extranjeros en alta laboral en la Seguridad Social (14-01-2005) respecto al total de trabajadores en alta laboral en la Seguridad Social (31-12-2004) según provincia. Porcentaje . . . . . 670

Gráfico VI.3 Trabajadores extranjeros en alta laboral en la Seguridad Social según continente. 14-01-2004 / 14-01-2005 . 671

Gráfico VI.4 Trabajadores extranjeros en alta laboral en la Seguridad Social según comunidad autónoma por continente. 14-01-2005 . . . . . 671

Mapa VI.7 Trabajadores nacionales de países de la Europa Comunitaria en alta laboral en la Seguridad Social según provincia. 14-01-2005. . . . . 672

Mapa VI.8 Trabajadores nacionales del Resto de Europa en alta laboral en la Seguridad Social según provincia. 14-01-2005 . . . . . 672

Mapa VI.9 Trabajadores nacionales de países africanos en alta laboral en la Seguridad Social según provincia. 14-01-2005 . . . . . 673

Mapa VI.10 Trabajadores nacionales de países iberoamericanos en alta laboral en la Seguridad Social según provincia. 14-01-2005 . . . . . 673

Mapa VI.11 Trabajadores nacionales de países asiáticos en alta laboral en la Seguridad Social según provincia. 14-01-2005 . . . . . 674

Gráfico VI.5 Trabajadores extranjeros en alta laboral en la Seguridad Social según sexo por comunidad autónoma. 14-01-2005 . . . . . 674

Mapa VI.12 Trabajadoras extranjeras en alta laboral en la Seguridad Social respecto al total de trabajadores extranjeros en alta laboral en la Seguridad Social según provincia. Porcentaje. 14-01-2005 . . . . . 675

Gráfico VI.6 Trabajadores extranjeros en alta laboral en la Seguridad Social según sexo por continente. 14-01-2005 . . 675

Gráfico VI.7 Trabajadores extranjeros en alta laboral en la Seguridad Social según continente por sexo. 14-01-2005 . . 676

Gráfico VI.8 Trabajadores extranjeros en alta laboral en la Seguridad Social según comunidad autónoma por grupo de edad -A-. 14-01-2005 . . . . . 676

Gráfico VI.9 Trabajadores extranjeros en alta laboral en la Seguridad Social según grupo de edad -A- por continente. 14-01-2005 . . . . . 677

Gráfico VI.10 Trabajadores extranjeros en alta laboral en la Seguridad Social según continente por grupo de edad -A-. 14-01-2005. . . . . 677

Gráfico VI.11 Trabajadores extranjeros en alta laboral en la Seguridad Social según nacionalidad. 14-01-2005 . . . . . 678

Gráfico VI.12 Trabajadores extranjeros en alta laboral en la Seguridad Social según nacionalidades más numerosas por sexo y por grupo de edad -A-. 14-01-2005 . . . . . 678

Gráfico VI.13 Trabajadores extranjeros en alta laboral en la Seguridad Social según continente por nacionalidad. 14-01-2005 . . . . . 679

Gráfico VI.14 Trabajadores extranjeros en alta laboral en la Seguridad Social según régimen de Seguridad Social. 14-01-2004 / 14-01-2005. . . . . 680

Gráfico VI.15 Trabajadores extranjeros en alta laboral en la Seguridad Social según comunidad autónoma por régimen de Seguridad Social. 14-01-2005 . . . . . 680

Gráfico VI.16 Trabajadores extranjeros en alta laboral en la Seguridad Social según sexo por régimen de Seguridad Social. 14-01-2005 . . . . . 681

Gráfico VI.17 Trabajadores extranjeros en alta laboral en la Seguridad Social según continente por régimen de Seguridad Social. 14-01-2005 . . . . . 681

Gráfico VI.18 Trabajadores extranjeros en alta laboral en la Seguridad Social en el Régimen General o en el Régimen Especial de la Minería del Carbón según sexo por tipo de contrato. 14-01-2005. . . . . 681

Gráfico VI.19 Trabajadores extranjeros en alta laboral en la Seguridad Social en el Régimen General o en el Régimen Especial de la Minería del Carbón según comunidad autónoma por tipo de contrato. 14-01-2005 . . . . . 682

Gráfico VI.20 Trabajadores extranjeros en alta laboral en la Seguridad Social en el Régimen General o en el Régimen Especial de la Minería del Carbón según continente por tipo de contrato. 14-01-2005 . . . . . 682

Gráfico VI.21 Trabajadores extranjeros en alta laboral en la Seguridad Social en el Régimen General o en el Régimen Especial de la Minería del Carbón según comunidad autónoma por tipo de jornada. 14-01-2005. . . . . 683

Gráfico VI.22 Trabajadores extranjeros en alta laboral en la Seguridad Social en el Régimen General o en el Régimen Especial de la Minería del Carbón según sexo por tipo de jornada. 14-01-2005 . . . . . 683

Gráfico VI.23 Trabajadores extranjeros en alta laboral en la Seguridad Social en el Régimen General o en el Régimen Especial de la Minería del Carbón según continente por tipo de jornada. 14-01-2005 . . . . . 684

Gráfico VI.24 Trabajadores extranjeros en alta laboral en la Seguridad Social en el Régimen General o en el Régimen Especial de la Minería del Carbón según continente por grupo de cotización. 14-01-2005 . . . . . 684

Gráfico VI.25 Trabajadores extranjeros en alta laboral en la Seguridad Social con más de un alta en Seguridad Social según régimen de alta inicial y según régimen de alta actual. 14-01-2005 . . . . . 685

Gráfico VI.26 Trabajadores extranjeros en alta laboral en la Seguridad Social con más de un alta laboral en Seguridad Social según régimen de alta inicial por régimen de alta actual. 14-01-2005. . . . . 685

Gráfico VI.27 Trabajadores extranjeros en alta laboral en la Seguridad Social según continente y nacionalidad por período de alta inicial en la Seguridad Social. 14-01-2005. . 686

Gráfico VI.28 Trabajadores extranjeros en alta laboral en la Seguridad Social según continente y nacionalidad por período de alta actual en la Seguridad Social. 14-01-2005 . 686

Mapa VI.13 Trabajadores extranjeros en alta laboral en la Seguridad Social con más de un alta en Seguridad Social que han abandonado la provincia de alta inicial. 14-01-2005. 687

Mapa VI.14 Trabajadores extranjeros en alta laboral en la Seguridad Social con más de un alta en Seguridad Social que proceden de otra provincia. 14-01-2005. . . . . 687

Mapa VI.15 Principal provincia de origen de los trabajadores extranjeros en alta laboral en la Seguridad Social con más de un alta laboral y que han cambiado de provincia. 14-01-2005 . . . . . 688

Mapa VI.16 Principal provincia de destino de los trabajadores extranjeros en alta laboral en la Seguridad Social con más de un alta laboral y que han cambiado de provincia. 14-01-2005 . . . . . 688

Gráfico VII.1 Contratos registrados correspondientes a trabajadores extranjeros según comunidad autónoma. 2004 . . 689

Mapa VII.1 Contratos registrados correspondientes a trabajadores extranjeros según provincia. 2004. . . . . 689

Gráfico VII.2 Contratos registrados correspondientes a trabajadores extranjeros respecto al total de contratos registrados según comunidad autónoma. 2004 . . . . . 690

Mapa VII.2 Contratos registrados correspondientes a trabajadores extranjeros respecto al total de contratos registrados según provincia. 2004 . . . . . 690

Gráfico VII.3 Contratos registrados correspondientes a trabajadores extranjeros y total de contratos registrados. Enero a diciembre de 2004 . . . . . 691

Gráfico VII.4 Contratos registrados correspondientes a trabajadores extranjeros según continente. 2003 / 2004 . . . . . 691

Gráfico VII.5 Contratos registrados correspondientes a trabajadores extranjeros según nacionalidad. 2004. . . . . 692

Gráfico VII.6 Contratos registrados correspondientes a trabajadores extranjeros según continente por sexo. 2004. . . . 692

Gráfico VII.7 Contratos registrados correspondientes a trabajadores extranjeros según continente por grupo de edad -A-. 2004 . . . . . 692

Gráfico VII.8 Contratos registrados correspondientes a trabajadores extranjeros según continente por sector de actividad. 2004 . . . . . 693

Gráfico VII.9 Contratos registrados correspondientes a trabajadores extranjeros según tipo de contrato por continente. 2004 . . . . . 693

Gráfico VII.10 Contratos registrados correspondientes a trabajadores extranjeros según continente por tiempo de duración del contrato. 2004 . . . . . 694

Gráfico VII.11 Contratos registrados correspondientes a trabajadores extranjeros según continente por tipo de jornada. 2004 . . . . . 694

Gráfico VII.12 Contratos registrados correspondientes a trabajadores extranjeros según continente por grupo de ocupación. 2004. . . . . 695

Gráfico VII.13 Contratos registrados correspondientes a trabajadores extranjeros según continente por número de trabajadores de la empresa. 2004. . . . . 695

Gráfico VIII.1 Demandantes de empleo extranjeros según comunidad autónoma. 31-12-2004 . . . . . 696

Mapa VIII.1 Demandantes de empleo extranjeros según provincia. 31-12-2004 . . . . . 696

Mapa VIII.2 Demandantes de empleo extranjeros respecto al total de demandantes de empleo según provincia. 31-12-2004 . . . . . 697

Gráfico VIII.2 Demandantes de empleo extranjeros y total de demandantes de empleo. Enero a diciembre de 2004 . . 697

Gráfico VIII.3 Demandantes de empleo extranjeros según continente. 31-12-2003 / 31-12-2004. . . . . 698

Gráfico VIII.4 Demandantes de empleo extranjeros según nacionalidad. 31-12-2004 . . . . . 698

Gráfico VIII.5 Demandantes de empleo extranjeros según continente por sexo. 31-12-2004. . . . . 699

Gráfico VIII.6 Demandantes de empleo extranjeros según continente por grupo de edad -A-. 31-12-2004 . . . . . 699

Gráfico VIII.7 Demandantes de empleo extranjeros según continente por sector de actividad. 31-12-2004. . . . . 700

Gráfico VIII.8 Demandantes de empleo extranjeros según continente por grupo de ocupación. 31-12-2004. . . . . 700
Gráfico VIII.9 Demandantes de empleo extranjeros según continente por tiempo de duración de la demanda. 31-12-2004. . . 701
Gráfico VIII.10 Demandantes de empleo extranjeros según continente por percepción de prestación. 31-12-2004 . . . . 701
Mapa IX.1 Número de actuaciones de la Inspección de Trabajo en materia de Extranjería y Migración según provincia. 2004 . . . . . 702
Mapa IX.2 Número de infracciones y trabajadores afectados por dichas infracciones detectadas por la Inspección de Trabajo en materia de Extranjería y Migración según provincia. 2004. . . . . 702
Gráfico IX.1 Número de actuaciones de la Inspección de Trabajo en materia de Extranjería y Migración según comunidad autónoma. 2004 . . . . . 703
Gráfico IX.2 Número de infracciones / trabajadores de la Inspección de Trabajo en materia de Extranjería y Migración según comunidad autónoma. 2004 . . . . . 703
Gráfico X.1 Solicitantes de asilo según continente. 2003 / 2004. . 704
Gráfico X.2 Solicitantes de asilo según continente por sexo, grupo de edad y lugar de presentación. 2004 . . . . . 704
Gráfico X.3 Solicitantes de asilo según nacionalidad. 2004 . . . . . 704
Gráfico XI.1 Visados expedidos según continente y clase. 2004 . . 705
Gráfico XI.2 Visados expedidos según país y clase. 2004 . . . . . 705
Gráfico XII.1 Concesiones de nacionalidad española según comunidad autónoma. 2004 . . . . . 706
Mapa XII.1 Concesiones de nacionalidad española según provincia. 2004 . . . . . 706
Gráfico XII.2 Concesiones de nacionalidad española según continente. 2003 / 2004 . . . . . 707
Gráfico XII.3 Concesiones de nacionalidad española según comunidad autónoma del Registro Civil por continente. 2004 . 707
Gráfico XII.4 Concesiones de nacionalidad española según comunidad autónoma del Registro Civil por sexo. 2004. . . 708
Gráfico XII.5 Concesiones de nacionalidad española según comunidad autónoma del Registro Civil por grupo de edad -A-. 2004 . . . . . 708
Gráfico XII.6 Concesiones de nacionalidad española según continente por sexo. 2004. . . . . 709
Gráfico XII.7 Concesiones de nacionalidad española según continente por grupo de edad. 2004 . . . . . 709
Gráfico XII.8 Concesiones de nacionalidad española según grupo de edad -A- por continente. 2004. . . . . 710
Gráfico XII.9 Concesiones de nacionalidad española según nacionalidad. 2004 . . . . . 710
Gráfico XII.10 Concesiones de nacionalidad española según nacionalidades más numerosas por sexo y por grupo de edad -A. 2004. . . . . 711
Gráfico XII.11 Concesiones de nacionalidad española según motivo de la concesión y según principales nacionalidades y según continente por motivo de la concesión. 2004 . . 711

Mapa XIII.1 Nacidos en España de madre y / o padre extranjero según provincia de residencia de la madre. 2002 . . . 712

Mapa XIII.2 Porcentaje de nacidos en España de madre y / o padre extranjero respecto al total de nacidos en España según provincia de residencia de la madre. 2002 . . . 712

Mapa XIII.3 Nacidos en España de madre y padre extranjero según provincia de residencia de la madre. 2002 . . . . . 713

Mapa XIII.4 Porcentaje de nacidos en España de madre y padre extranjero respecto a los nacidos en España de madre y / o padre extranjero según provincia de residencia de la madre. 2002 . . . . . 713

Gráfico XIII.1 Nacidos en España de madre y / o padre extranjero según comunidad autónoma de residencia de la madre. 2002. . . . . 714

Gráfico XIII.2 Continente de la madre y continente del padre de los nacidos en España de madre y / o padre extranjero. 2001 / 2002 . . . . . 714

Gráfico XIII.3 Nacidos en España de madre y / o padre extranjero según continente de la madre por grupo de edad de la madre. 2002 . . . . . 715

Gráfico XIII.4 Nacidos en España de madre y / o padre extranjero según continente del padre por grupo de edad del padre. 2002. . . . . 715

Gráfico XIII.5 Nacidos en España de madre y / o padre extranjero según continente de la madre por número de orden del nacido. 2002. . . . . 716

Gráfico XIII.6 Nacionalidad de la madre y nacionalidad del padre de los nacidos en España de madre y / o padre extranjero. 2002. . . . . 716

Mapa XIV.1 Matrimonios celebrados en España con al menos un cónyuge extranjero según provincia de residencia del matrimonio. 2002 . . . . . 717

Mapa XIV.2 Matrimonios celebrados en España con al menos un cónyuge extranjero respecto al total de matrimonios celebrados en España según provincia de residencia del matrimonio. 2002 . . . . . 717

Gráfico XIV.1 Matrimonios celebrados en España con al menos un cónyuge extranjero según nacionalidad. 2002 . . . . . 718

Gráfico XIV.2 Matrimonios celebrados en España con al menos un cónyuge extranjero y total de matrimonios celebrados en España según forma de celebración del matrimonio. 2002 . . . . . 718

Mapa XV.1 Defunciones de extranjeros en España según provincia de inscripción del fallecimiento. 2002 . . . . . 719

Mapa XV.2 Defunciones de extranjeros en España con respecto al total de defunciones según provincia de inscripción del fallecimiento. 2002 . . . . . 719

Gráfico XV.1 Defunciones de extranjeros en España según comunidad autónoma de inscripción y según comunidad autónoma de residencia del fallecimiento. 2002 . . . . 720

Gráfico XV.2 Defunciones de extranjeros en España según continente. 2001 / 2002 . . . . . 720

Gráfico XV.3 Defunciones de extranjeros en España según nacionalidad. 2002 . . . . . 720

# 1.
# Presentación

*Presentamos el «Anuario Estadístico de Inmigración 2004» con la voluntad de difundir una amplia selección de información estadística sobre la población extranjera que reside legalmente en España y abarcando un cada vez más amplio campo de indicadores sociales relacionados con la residencia, el mercado de trabajo, los estudios, el asilo, la demografía, etc., y poniendo a disposición de los ciudadanos y entidades interesadas en estos temas los datos numéricos, al objeto de exponer una información que facilite el debate y las interpretaciones plurales del fenómeno de la inmigración en España.*

*Las cifras que se recogen en el Anuario se refieren en la mayoría de los casos a ciudadanos extranjeros, y es el ostentar una nacionalidad distinta de la española la que se utiliza como punto de partida para realizar las explotaciones estadísticas. No obstante, el Anuario refleja también información sobre las personas que han obtenido la nacionalidad española, traspasando la línea de la nacionalidad, así como sobre los nacidos en España de madre o padre extranjero, que no necesariamente tienen nacionalidad diferente de la española. Es factible, por otra parte, que en el futuro próximo las estadísticas se refieran también, y cada vez más, a los que han nacido fuera de España.*

*También hemos llevado a cabo el cambio de nombre, sustituyendo el de extranjería por el de inmigración, entendiendo que con este último damos cuenta del alcance real de la nueva política integral que se ha puesto en marcha en el ámbito de la inmigración desde el comienzo de la actual legislatura. Una política que quiere adecuar la llegada de inmigrantes a la capacidad de acogida y las demandas laborales de nuestro país, al tiempo que promover la integración de los nuevos residentes en nuestra realidad social. Pieza clave de este proyecto es la modernización de la gestión migratoria para adecuarla a un escenario en el que la presencia de inmigrantes supera ya los dos millones de personas tras una súbita aceleración en apenas una década.*

*A los capítulos que el año pasado se presentaron en el Anuario Estadístico de Extranjería 2003 hemos añadido uno nuevo, el referente a la «Actividad de la Inspección de Trabajo y Seguridad Social en materia de extranjería y migración», y hemos seguido realizando un tratamiento exhaustivo de los ficheros de datos facilitados por los diferentes organismos oficiales, buscando que esta perspectiva cuantitativa sea lo más completa posible, en pro de una política de transparencia y colaboración con los agentes sociales y ciudadanos, en la que la aportación de indicadores y variables de la cambiante realidad social ayude a elevar el nivel del estudio, análisis y conocimiento de los extranjeros que residen, estudian, trabajan, nacen, se casan o mueren en España.*

*Los diferentes datos están desagregados en dos grandes variables o niveles: comunidad autónoma y provincia española en la que se hallan residiendo, trabajando, etc. y continente y nacionalidad de origen, complementándose ambos niveles en los numerosos cruces y gráficos llevados a cabo, permitiendo la continuación de datos históricos que permitan la comparación y el análisis.*

*Esta publicación es el resultado del esfuerzo conjunto de diferentes organismos oficiales que nos han suministrado sus ficheros de datos y han aportado información o sugerencias, y desde aquí quiero mostrarles mi reconocimiento y el del equipo técnico del Observatorio Permanente de la Inmigración que ha elaborado este Anuario.*

*Estamos llevando a cabo un esfuerzo por mejorar la calidad de un instrumento que debe permitir aproximarse con el mayor rigor a una realidad como la inmigración, tan presente ya en nuestra vida colectiva.*

CONSUELO RUMÍ IBÁÑEZ
*Secretaria de Estado de Inmigración y Emigración*
*Presidenta del Observatorio Permanente de la Inmigración*

# 2.
# Fuentes de información, principales disposiciones legales y notas explicativas

## 1. FUENTES DE INFORMACION

Las fuentes de información utilizadas para la elaboración de este Anuario proceden de los siguientes organismos de la administración pública que se detallan a continuación, ordenados por apartados:

**I.** Extranjeros con tarjeta o autorización de residencia en vigor: Dirección General de la Policía - Ministerio del Interior. El tratamiento y explotación de los correspondientes ficheros ha sido realizado por el Observatorio Permanente de la Inmigración. Los datos se refieren a las tarjetas o autorizaciones vigentes a 31 de diciembre de 2004.

**II.** Extranjeros con tarjeta vigente de autorización de estancia por estudios: Comisaría General de Extranjería y Documentación - Dirección General de la Policía - Ministerio del Interior. Los datos corresponden a las tarjetas vigentes a 31 de diciembre de 2004.

**III.** Alumnado extranjero matriculado en enseñanzas no universitarias: Oficina Estadística - Ministerio de Educación y Ciencia. Los datos se consideran datos-avance por el citado Ministerio y se refieren al curso 2003-2004.

**IV.** Alumnado extranjero matriculado y graduado en enseñanzas universitarias: Consejo de Coordinación Universitaria - Ministerio de Educación y Ciencia. El Observatorio Permanente de la Inmigración ha procedido a tratar y explotar los correspondientes ficheros. Los datos de alumnos matriculados corresponden al curso 2002-2003 y los de alumnos graduados al curso 2001-2002.

**V.** Homologación, convalidación y reconocimiento en España de títulos y estudios extranjeros: Subdirección General de Títulos, Convalidaciones y Homologaciones - Ministerio de Educación y Ciencia. Las cifras correspondientes a solicitudes de homologación, convalidación y reconocimiento de títulos extranjeros, proceden de ficheros tratados y explotados por el Observatorio Permanente de la Inmigración. Los datos corresponden al año 2004.

**VI.** Trabajadores extranjeros afiliados y en alta laboral en la Seguridad Social: Tesorería General de la Seguridad Social - Ministerio de Trabajo y Asuntos Sociales. Las cifras proceden de ficheros depurados y explotados por el Observatorio Permanente de la Inmigración y se refieren al 14 de enero de 2005.

**VII.** Contratos registrados correspondientes a trabajadores extranjeros: Subdirección General de Informática y Estadística - Servicio Público de Empleo Estatal (INEM) - Ministerio de Trabajo y Asuntos Sociales. Los ficheros han sido tratados y explotados por el Observatorio Permanente de la Inmigración. Los datos corresponden a los contratos registrados a lo largo de 2004.

**VIII.** Demandantes de empleo extranjeros: Subdirección General de Informática y Estadística y Subdirección General de Servicios Técnicos - Servicio Público de Empleo Estatal (INEM) - Ministerio de Trabajo y Asuntos Sociales. El Observatorio Permanente de la Inmigración ha realizado el tratamiento y explotación de dichos ficheros, salvo en lo que se refiere a las cifras correspondientes a perceptores de prestaciones. Los datos se refieren al 31 de diciembre de 2004.

**IX.** Actividad de la Inspección de Trabajo y Seguridad Social en materia de extranjería y migración: Dirección General de la Inspección de Trabajo y Seguridad Social - Ministerio de Trabajo y Asuntos Sociales. Los datos se refieren a la actividad inspectora llevada a cabo durante 2004.

**X.** Solicitudes de asilo: Subdirección General de Asilo - Ministerio del Interior. Los datos se refieren a las solicitudes presentadas y solicitudes resueltas durante 2004.

**XI.** Visados: Subdirección General de Asuntos de Extranjería - Dirección General de Asuntos y Asistencia Consulares - Ministerio de Asuntos Exteriores y de Cooperación. Las cifras se refieren a los visados expedidos por las Oficinas Consulares de España en el exterior durante 2004.

**XII.** Concesiones de nacionalidad española: Subdirección General de Nacionalidad y Estado Civil - Dirección General de los Registros y del Notariado - Ministerio de Justicia. Los ficheros han sido tratados y explotados por el Observatorio Permanente de la Inmigración. Las cifras se refieren a las concesiones de nacionalidad del año 2004.

**XIII, XIV y XV.** Nacidos en España de madre y/o padre extranjero, matrimonios celebrados en España con al menos un cónyuge extranjero, y defunciones de extranjeros en España: Instituto Nacional de Estadística - Ministerio de Economía y Hacienda. El Observatorio Permanente de la Inmigración ha tratado y explotado los ficheros proporcionados por el INE. Los datos de estos tres apartados se refieren al año 2002.

## 2. PRINCIPALES DISPOSICIONES LEGALES

Las principales disposiciones legales vigentes en España durante el año 2004 y que guardan relación con la materia que se trata en este Anuario son las siguientes:

- ✔ El Tratado de la Unión Europea.
- ✔ La Convención de Ginebra, de 28 de julio de 1951, sobre el Estatuto de los Refugiados.
- ✔ El Convenio de aplicación del Acuerdo de Schengen, de 14 de junio de 1985.
- ✔ El Convenio de Dublín, de 15 de junio de 1990, relativo a la determinación del Estado responsable del examen de las solicitudes de asilo presentadas en los Estados miembros de la Unión Europea.
- ✔ El Tratado relativo a la adhesión de la República Checa, la República de Estonia, la República de Chipre, la República de Letonia, la República de Lituania, la República de Hungría, la República de Malta, la República de Polonia, la República de Eslovenia y la República Eslovaca, a la Unión Europea (Diario Oficial de la Unión Europea de 23/09/2003).
- ✔ La Constitución Española de 1978.
- ✔ La Ley Orgánica 1/1990, de 3 de octubre, de Ordenación General del Sistema Educativo y la Ley Orgánica 10/2002, de 23 de diciembre, de Calidad de la Educación.

- ✔ La Ley Orgánica 4/2000, de 11 de enero, sobre derechos y libertades de los extranjeros en España y su integración social, modificada por la Ley Orgánica 8/2000, de 22 de diciembre, por la Ley Orgánica 11/2003, de 29 de septiembre y por la Ley Orgánica 14/2003, de 20 de noviembre.

- ✔ La Ley Orgánica 6/2001, de 21 de diciembre, de Universidades.

- ✔ La Ley Orgánica 5/2002, de 19 de junio, de las Cualificaciones y de la formación profesional (LOCFP).

- ✔ El Código Civil, modificado por la Ley 36/2002, de 8 de octubre, en materia de nacionalidad.

- ✔ La Ley 5/1984, de 26 de marzo, reguladora del derecho de asilo y de la condición de refugiado, modificada por Ley 9/1994, de 19 de mayo.

- ✔ La Ley 42/1997, de 14 de noviembre, Ordenadora de la Inspección de Trabajo y Seguridad Social

- ✔ La Ley 12/2001, de 9 de julio, de medidas urgentes de reforma del mercado de trabajo para el incremento del empleo y la mejora de la calidad.

- ✔ La Ley 45/2002, de 12 de diciembre, de medidas urgentes para la reforma del sistema de protección de desempleo y mejora de la ocupabilidad.

- ✔ La Ley 56/2003, de 16 de diciembre, de Empleo.

- ✔ El Real Decreto Legislativo 1/1994, de 20 de junio, por el que se aprueba el Texto Refundido de la Ley General de la Seguridad Social.

- ✔ El Real Decreto Legislativo 1/1995, de 24 de marzo, por el que se aprueba el Texto Refundido de la Ley del Estatuto de los Trabajadores.

- ✔ El Real Decreto Legislativo 5/2000, de 4 de agosto, por el que se aprueba el texto refundido de la Ley sobre Infracciones y Sanciones en el Orden Social.

- ✔ El Real Decreto 1451/1983, de 11 de mayo, que regula el empleo selectivo y las medidas de fomento del empleo de los trabajadores minusválidos, modificado por el Real Decreto 4/1999, de 8 de enero, y posteriormente por el Real Decreto 170/2004, de 30 de enero.

- ✔ El Real Decreto 1194/1985, de 17 de julio, que regula las normas sobre anticipación de la edad de jubilación.

- ✔ El Real Decreto 86/1987, de 16 de enero, por el que se regulan las condiciones de homologación de títulos extranjeros de educación superior.

- ✔ El Real Decreto 104/1988, de 29 de enero, sobre homologación y convalidación de títulos y estudios extranjeros de educación no universitaria.

- ✔ El Real Decreto 203/1995, de 26 de mayo, por el que se aprueba el Reglamento de aplicación de la Ley 5/1984, de 26 de marzo, reguladora del derecho de asilo y de la condición de refugiado, modificada por Ley 9/1994, de 19 de mayo.

- ✔ El Real Decreto 488/1998, de 27 de marzo, que desarrolla el artículo 11 del Estatuto de los Trabajadores en materia de contratos formativos.

- ✔ El Real Decreto 928/1998, de 14 de mayo, por el que se aprueba el Reglamento general sobre procedimientos para la imposición de sanciones por infracciones de orden social y para los expedientes liquidatorios de cuotas de la Seguridad Social.

- ✔ El Real Decreto 2720/1998, de 18 de diciembre, por el que se desarrolla el artículo 15 del Estatuto de los Trabajadores en materia de contratos de duración determinada.

- ✔ El Real Decreto 864/2001, de 20 de julio, por el que se aprueba el Reglamento de ejecución de la Ley Orgánica 4/2000, de 11 de enero, sobre derechos y libertades de los extranjeros en España y su integración social, reformada por Ley Orgánica 8/2000, de 22 de diciembre.

- ✔ El Real Decreto 433/2002, de 10 de mayo, por el que se prorroga la vigencia de las disposiciones transitorias del Real Decreto 5/1997, de 10 de enero, por el que se regula el subsidio por desempleo a favor de los trabajadores eventuales incluidos en el Régimen Especial Agrario de la Seguridad Social, desarrollado por el Real Decreto 2389/2004.

- ✔ El Real Decreto 178/2003, de 14 de febrero, sobre entrada y permanencia en España de nacionales de Estados miembros de la Unión Europea y de otros Estados parte en el Acuerdo sobre el Espacio Económico Europeo.

- ✔ El Real Decreto 285/2004, de 20 de febrero, por el que se regulan las condiciones de homologación y convalidación de títulos y estudios extranjeros de educación superior, y Real Decreto 1830/2004, de 27 de agosto, por el que se establece un nuevo plazo para su entrada en vigor.

- ✔ El Real Decreto 1318/2004, de 28 de mayo, por el que se modifica el Real Decreto 827/2003, por el que se establece el calendario de aplicación de la nueva ordenación del sistema educativo, establecida por la Ley de Calidad de la Educación.

- ✔ El Real Decreto 1600/2004, de 2 de julio, por el que se desarrolla la estructura orgánica básica del Ministerio de Trabajo y Asuntos Sociales.

## 3. NOTAS METODOLÓGICAS Y EXPLICATIVAS

### 3.1. Notas metodológicas

Los datos estadísticos de este Anuario se refieren, dependiendo de su naturaleza, a 31 de diciembre de 2004, o a 2004, excepto cuando la última información disponible es anterior a esa fecha o periodo, puesto que no en todos los casos es posible disponer de cifras definitivas, o provisionales, para todo el territorio nacional, en el mismo plazo.

La información estadística se ha organizado, siempre que ha sido posible, teniendo en cuenta los datos según comunidad autónoma y provincia y según continente y nacionalidad, comparando las cifras con las correspondientes a las del último día del año anterior, o con las del año o curso anterior, y procediendo a su desagregación y detalle con el mayor número de cruces posibles, en función de la información disponible.

En determinadas variables se han realizado agrupaciones con el fin de simplificar o clarificar la información. Esto se ha hecho, por ejemplo, con la información según provincia, que se ha agrupado por comunidades autónomas, con los países, que se han agrupado por continente, y con la edad, que se ha agrupado en tramos más o menos amplios en función del grado de detalle que se desea mostrar.

La agrupación de países en continentes atiende a criterios básicamente pragmáticos, tratándose como continentes separados la Europa Comunitaria y el Resto de Europa, así como Iberoamérica y América del Norte [1], e incluyéndose en Asia las ex-repúblicas soviéticas de ese área geográfica. En Europa Comunitaria se han incluido tanto a Suiza (a cuyos nacionales les es de aplicación el régimen de residencia comunitario) como a los diez países que pasaron a formar parte de la Unión Europea el 1 de mayo de 2004 y a los países integrantes del Espacio Económico Europeo. En el caso del alumnado matriculado en enseñanzas no universitarias no se han podido realizar estas agregaciones, ya que la información viene organizada desde el Ministerio de Educación y Ciencia con su propia agrupación de países según continente, que difiere de la que se ha utilizado en el resto de este Anuario.

En las tablas de distribución según continente y nacionalidad, bajo la rúbrica de «No consta» se han incluido los datos correspondientes a los registros de los que no figura la nacionalidad y también aquellos en los que aparece «apátridas». Debe reseñarse que, tras la entrada en vigor del Real Decreto 865/2001, de 20 de julio, por el que se aprobó el Reglamento del reconocimiento del Estatuto de Apátrida, este término se reserva en el ordenamiento jurídico español sólo para aquellas personas que hayan obtenido dicho estatuto, y no es posible por el momento determinar si los que figuran como «apátridas» disponen o no del mismo.

Los porcentajes que aparecen en este Anuario en relación con la distribución de los datos según sexo, grupo de edad, comunidad autónoma o provincia, continente o nacionalidad, etc., se han calculado sin tomar en cuenta el apartado de «no consta», tanto en las tablas como en los comentarios a las mismas y en los gráficos.

---

[1] En América del Norte se han incluido exclusivamente los datos referentes a Estados Unidos y Canadá, incluyéndose los datos relativos a Méjico en Iberoamérica.

En aquellos casos en que ha sido posible, y con la finalidad de contribuir a conocer de forma más ajustada la magnitud y proporción de los extranjeros en España, los datos relativos a extranjeros se han comparado, tanto en el texto como en las tablas, con los datos análogos de la población total.

## 3.2. Notas explicativas

### 3.2.1. *Extranjeros con tarjeta o autorización de residencia en vigor*

Las cifras se refieren exclusivamente a los extranjeros con tarjeta o autorización de residencia en vigor el 31 de diciembre de 2004. Debe tenerse en cuenta que existen dos regímenes distintos de residencia de los extranjeros en España: los extranjeros nacionales de países de la Europa Comunitaria, así como sus familiares y los familiares de españoles, a quienes les es de aplicación el Régimen Comunitario y son documentados con una tarjeta de residencia, y los extranjeros incluidos en el Régimen General, que deben obtener la correspondiente autorización de residencia, que puede ser temporal o permanente.

En los datos que aparecen en las tablas de este apartado y del siguiente se han realizado las siguientes agregaciones: los registros del fichero que aparecían en Montenegro, Serbia o Yugoslavia se han sumado a los de Serbia-Montenegro, los de la CEI se han incluido en Rusia, los de Checoslovaquia se han añadido a los de la República Checa y los correspondientes a Puerto Rico se han agregado a los de Estados Unidos.

Los datos de extranjeros con tarjeta o autorización de residencia en vigor a 31 de diciembre de 2004 se han comparado con las proyecciones de población total en España a 31 de diciembre de 2004 del Censo de Población de 2001 [2].

Las variables que se presentan en las tablas son:

— La comunidad autónoma y la provincia de residencia cuando se expidió la tarjeta o autorización que estaba en vigor el 31 de diciembre de 2004.

— El continente y nacionalidad del extranjero.

— El régimen de residencia.

— El sexo.

— La edad (agrupada en dos tramos diferentes) y la media de edad.

— Para los incluidos en el Régimen General, el tipo de autorización de residencia.

---

[2] Estas proyecciones han sufrido un proceso de revisión, de cuyo resultado se derivan dos posibles escenarios diferentes, habiéndose elegido para la comparación el segundo escenario, que supone a medio plazo una tendencia decreciente de las entradas de extranjeros en España. Este escenario se ha establecido de acuerdo con Eurostat y dicha comparación arroja una proporción del 4,61%. Si se hubiese procedido a comparar el número de extranjeros con tarjeta o autorización de residencia en vigor a 31 de diciembre de 2004 con la última cifra oficial de población en España (Padrón municipal a 1 de enero de 2004), el porcentaje de extranjeros en España se reduciría al 4,58%; sin embargo, en el avance de cifras que ha hecho público el INE referente al Padrón municipal de 1 de enero de 2005 consta una cifra de extranjeros mucho más elevada que la de los que disponían de tarjeta o autorización de residencia en vigor el 31 de diciembre de 2004. En ese sentido, se considera oportuno llamar la atención sobre el hecho de que la diversidad de fuentes y la disparidad de fechas aporta información diferente que dificulta la realización de comparaciones entre las mismas, sobre todo si se obvia el alcance y las limitaciones de cada fuente estadística.

### 3.2.2. *Extranjeros con tarjeta vigente de autorización de estancia por estudios*

Se autoriza la residencia por estudios a los extranjeros que hayan sido admitidos en un centro docente o científico, público o privado, oficialmente reconocido y cuya venida a España tenga como fin único o principal el cursar o ampliar estudios o realizar trabajos de investigación o formación, no remunerados laboralmente.

También se puede conceder la autorización de estancia por estudios a los familiares de las personas arriba indicadas mientras duren dichos estudios o investigaciones. A estos efectos, se considera familiar al cónyuge e hijos menores de dieciocho años o incapacitados, pudiendo extenderse de forma excepcional a otros familiares si concurren circunstancias de carácter humanitario que lo justifiquen.

Tal y como se señaló anteriormente, los datos de este Anuario se refieren exclusivamente a las personas que disponían de tarjeta de autorización de estancia por estudios vigente el 31 de diciembre de 2004.

Las variables que se presentan en las tablas de este apartado son las siguientes:

— La comunidad autónoma y la provincia que consta en la tarjeta que estaba en vigor el 31 de diciembre de 2004.

— El continente y nacionalidad del extranjero.

— El tipo de autorización de estancia (para el estudiante o para sus familiares).

— El sexo.

— La edad (agrupada en dos tramos diferentes).

### 3.2.3. *Alumnado extranjero matriculado en enseñanzas no universitarias*

Se muestran datos-avance del alumnado extranjero matriculado en el curso académico 2003-2004, tanto si estaba matriculado para la realización de un curso completo de una enseñanza como si lo estaba sólo en una parte de las materias o asignaturas en alguna de las enseñanzas de Régimen General, que engloban los siguientes estudios:

- Educación Infantil.
- Educación Primaria.
- Educación Especial.
- Educación Secundaria Obligatoria.
- Bachillerato (presencial y a distancia).
- Bachillerato Experimental.
- Ciclos formativos de F.P. (presencial y a distancia).
- Programas de Garantía Social.

Asimismo, se incluyen los matriculados en las Enseñanzas de Régimen Especial, que comprenden:

- Ciclos Formativos de Artes Plásticas y Diseño.
- Conservación y Restauración de Bienes Culturales.
- Estudios Superiores de Diseño y Cerámica.
- Enseñanzas de la Música y de la Danza (regladas y no regladas).
- Enseñanzas de Arte Dramático.
- Enseñanzas de las E. Oficiales de Idiomas.
- Enseñanzas deportivas.

Los datos de las tablas se refieren a las siguientes variables:

— La comunidad autónoma y la provincia en la que constaba matriculado el alumno en el curso 2003-2004.

— El tipo de centro (público o privado).

— El tipo de enseñanza (como se ha señalado, de Régimen General o de Régimen Especial, y el correspondiente desglose dentro de las enseñanzas de Régimen General).

— El continente y nacionalidad del alumno extranjero.

### 3.2.4. *Alumnado extranjero matriculado en enseñanzas universitarias*

Las estadísticas que aquí se publican recogen información de las universidades españolas, públicas y privadas, que cuentan con programas conducentes a la obtención de títulos oficiales.

Cada Universidad envía al Consejo de Coordinación Universitaria los datos relativos a los centros y enseñanzas, alumnos matriculados y graduados en todos sus centros propios y adscritos (públicos o privados) y en todas las titulaciones oficiales de primer, segundo y tercer ciclo, así como las propias equivalentes a los títulos de primer y segundo ciclo.

La información definitiva más reciente al elaborar este Anuario es la del curso 2002-2003 por lo que se refiere al alumnado matriculado, y del curso 2001-2002 en cuanto al alumnado graduado.

Las variables de los datos son las siguientes:

— Universidad.

— Tipo de Universidad (pública o privada).

— Comunidad autónoma y provincia donde radica la Universidad.

— Continente y nacionalidad del alumno matriculado o graduado.

— Sexo.

— Media de edad.

— Rama de enseñanza.

— Titulación.

### 3.2.5. *Homologación, convalidación y reconocimiento en España de títulos y estudios extranjeros*

La homologación de títulos y estudios cursados conforme a sistemas educativos extranjeros por los títulos equivalentes vigentes en España, tanto de nivel universitario como de no universitario, implica el reconocimiento de su validez oficial en todo el territorio nacional. Por su parte, la convalidación de estudios extranjeros de educación no universitaria supone la declaración de la equivalencia con los estudios correspondientes españoles, a efectos de continuar estudios en un centro docente español. En cuanto al reconocimiento de títulos regulados por directivas comunitarias a efectos profesionales, su finalidad es la superación de los obstáculos referidos a la titulación que el ciudadano de un Estado miembro puede encontrar para acceder al ejercicio de una determinada actividad profesional en otro Estado miembro.

Los datos que se han tratado en este Anuario corresponden, por un lado, a las solicitudes presentadas durante 2004 de homologación, convalidación y reconocimiento de títulos, y, por otro, a las resoluciones dictadas durante ese año. En ambos casos, los datos sobre nacionalidad se refieren a la nacionalidad del solicitante. En las cifras de resoluciones sólo aparecen las que se dictaron con carácter favorable al solicitante. Estas resoluciones no corresponden necesariamente a las solicitudes presentadas durante el periodo estudiado.

Las variables que se presentan en las tablas de datos son las siguientes:

— Continente y nacionalidad del solicitante.

— Sexo.

— Titulación o estudios.

### 3.2.6. *Trabajadores extranjeros afiliados y en alta laboral en la Seguridad Social*

La realización en España de una actividad lucrativa por cuenta propia o ajena lleva aparejada la obligación de afiliación al sistema de Seguridad Social y el alta en el régimen que corresponda en función de la actividad de que se trate.

La realización de más de una actividad laboral da lugar al alta en más de un régimen de Seguridad Social y, en caso de que se desempeñe más de un trabajo por cuenta ajena en la industria o los servicios, da lugar a más de un alta en el Régimen General. Por lo tanto, cabe la contabilización de un mismo trabajador más de una vez, por estar en situación de pluriactividad o de pluriempleo. En 2004, el total de trabajadores en España en alguna de estas situaciones ascendía al 2,71% del total, pero no se dispone de la información precisa para saber cuántos trabajadores extranjeros estaban en alguna de esas

situaciones el 14 de enero de 2005, fecha a la que se refiere el fichero de datos que se ha explotado para la elaboración de las tablas que aparecen en este Anuario.

Los datos se refieren a las siguientes variables:

— La comunidad autónoma y provincia del lugar de trabajo del trabajador el 14 de enero de 2005.

— El continente y nacionalidad.

— La dependencia laboral.

— El sexo.

— La edad (agrupada en dos tramos diferentes) y la media de edad.

— El régimen de Seguridad Social.

— El período de alta inicial en la Seguridad Social (tomado de la fecha en que se produjo el primer alta del trabajador en el sistema).

— El período de alta actual en la Seguridad Social (tomado de la fecha en que tuvo lugar el alta laboral por la que el trabajador figuraba en alta el 14 de enero de 2005).

— Para los trabajadores que el 14 de enero de 2005 figuraban en alta laboral en el Régimen General o en el Régimen Especial de la Minería del Carbón: el tipo de contrato (clasificado de acuerdo con su duración), el tipo de jornada y el grupo de cotización.

— Para los trabajadores que el 14 de enero de 2005 figuraban en alta laboral y tenían más de un movimiento de alta en el sistema: régimen de alta inicial en la Seguridad Social y provincia de alta inicial en la Seguridad Social.

### 3.2.7. *Contratos registrados correspondientes a trabajadores extranjeros*

El Estatuto de los Trabajadores establece que los empresarios están obligados a comunicar a la Oficina de Empleo el contenido de los contratos de trabajo celebrados o las prórrogas de los mismos, deban o no formalizarse por escrito, en los diez días siguientes a su concertación. Los datos que se ofrecen se refieren a los contratos registrados en dichas Oficinas de Empleo a lo largo del año 2004 y que corresponden a trabajadores extranjeros.

Las variables que se han tenido en cuenta en la elaboración de las tablas son las siguientes:

— Comunidad autónoma y provincia del centro de trabajo.

— Continente y nacionalidad.

— Sexo.

— Edad (agrupada en dos tramos diferentes).

— Sector de actividad.

— Tipo de contrato.

— Tiempo de duración del contrato.

— Tipo de jornada.

— Grupo de ocupación.

— Número de trabajadores de la empresa (agrupado en 7 tramos).

— Nivel de estudios terminados.

— Mes de registro del contrato.

Los sectores de actividad recogen la agrupación de las secciones y divisiones de la Clasificación Nacional de Actividades Económicas aprobada por RD 1560/1992, de 18 de diciembre (CNAE-93).

Los Grandes Grupos de Ocupación, de acuerdo con la Clasificación Nacional de Ocupaciones aprobada por Real Decreto 917/1994, de 6 de mayo (CNO-94), son los siguientes:

— Grupo 1— Dirección de Empresas y de las Administraciones Públicas.

— Grupo 2— Técnicos y Profesionales científicos e intelectuales.

— Grupo 3— Técnicos y profesionales de apoyo.

— Grupo 4— Empleados de tipo administrativo.

— Grupo 5— Trabajadores de servicios de restauración, personales, protección y vendedores de comercio.

— Grupo 6— Trabajadores cualificados en la agricultura y en la pesca.

— Grupo 7— Artesanos y trabajadores cualificados de industrias manufactureras, la construcción y la minería, excepto operadores de instalaciones y maquinaria.

— Grupo 8— Operadores de maquinaria e instalaciones, montadores.

— Grupo 9— Trabajadores no cualificados.

— Grupo 0— Fuerzas Armadas.

El nivel de estudios correspondientes al año 2003 se han obtenido aplicando la Clasificación Nacional de Educación 2000 (CNED 2000). La equivalencia con la clasificación utilizada en años anteriores es la siguiente:

| NIVEL DE ESTUDIOS ACTUAL | NIVEL DE ESTUDIOS ANTIGUO |
|---|---|
| **Analfabetos** | Sin estudios |
| **Estudios primarios incompletos** | Estudios primarios sin certificado |
| **Estudios primarios completos** | |
| **Estudios secundarios** | |
| **Programas de formación profesional** | |
| FIP sin titulación | |
| FIP con sec. primera etapa | |
| FP de grado medio | FPI |
| Música-danza de grado medio | |
| FIP con sec. Segunda etapa | |
| **Educación General** | |
| Primera etapa sec. sin título | Certificado escolar |
| Graduado escolar | E.G.B. |
| Bachillerato | B.U.P. |
| **Estudios postsecundarios** | |
| **Técnico profesionales superiores** | |
| FP de grado superior | |
| FP de grado superior | FP II |
| Otras titulaciones | Otras titulaciones FP |
| FIP con FP de grado superior | |
| **Primer ciclo** | |
| Diplomado o equivalente | Título de grado medio |
| **Segundo ciclo** | |
| Licenciatura o equivalente | Título de grado superior |
| Doctorado universitario | |
| **Otros** | |
| Especialización | |
| Postgrado | |
| FIP con título universitario | |
| Título propio universitario | |

### 3.2.8. *Demandantes de empleo extranjeros*

El Servicio Público de Empleo Estatal (INEM) entiende como demanda de empleo la solicitud de un puesto de trabajo que realiza un trabajador, desempleado o no, ante una Oficina de Empleo, Agencia de Colocación, Servicio Europeo de Empleo o en el Registro de Demandantes de Empleo del Exterior.

Las demandas pendientes son aquellas que figuran en situación de alta en una fecha determinada. La condición de demandante de empleo no equivale a la de trabajador en paro.

Como consecuencia de la aplicación de la Ley 56/2003 de Empleo, se ha puesto en marcha el Sistema de Información de los Servicios Públicos de Empleo (SISPE), que supone una clara mejora en la forma de medir el paro, basada, fundamentalmente, en la actualización y comprobación de las claves utilizadas, el cruce con los ficheros de afiliación en la Seguridad Social y *la consideración de los demandantes de nacionalidad extranjera como parados registrados.* Dicho sistema se implantará de forma única a partir de mayo de 2005.

Los demandantes de empleo pueden ser perceptores o no perceptores de prestación por desempleo. En el primer caso, la prestación puede ser de los siguientes tipos:

- Prestación Contributiva.
- Subsidio.
- Subsidio para trabajadores eventuales de Andalucía y Extremadura incluidos en el Régimen Especial Agrario.

En las tablas de este capítulo se utilizan las siguientes variables [3]:

— Comunidad autónoma y provincia.

— Continente y nacionalidad.

— Sexo.

— Edad (agrupada en dos tramos diferentes) y media de edad.

— Sector de actividad.

— Grupo de ocupación.

— Nivel de estudios terminados.

— Tiempo de duración de la demanda de empleo.

— Tipo de prestación.

### 3.2.9. *Actividad de la Inspección de Trabajo y Seguridad Social en materia de extranjería y migración*

La Inspección de Trabajo y Seguridad Social, dependiente del Ministerio de Trabajo y Asuntos Sociales, es un servicio público al que corresponde ejercer la vigilancia del cumplimiento de las normas de orden social y exigir las responsabilidades pertinentes, así como el asesoramiento y, en su caso, arbitraje, mediación y conciliación en dichas materias.

---

[3] Véase lo que se ha indicado para el sector de actividad, el grupo de ocupación y el nivel de estudios en el apartado anterior, relativo a Contratos registrados correspondientes a trabajadores extranjeros.

La información estadística que se ofrece sobre la actividad de la Inspección de Trabajo y Seguridad Social se presenta dividida en las áreas de actuación en las que es competente, siendo una de ellas el *área de empleo y extranjería,* que nos ocupa en este Anuario, y que incluye actuaciones en:

— Emigración, movimientos migratorios y trabajo de extranjeros.

— Formación Profesional Ocupacional y continua, excepto cuando la legislación autonómica disponga otras fórmulas de inspección en la materia.

— Empresas de trabajo temporal, agencias de colocación y planes de servicios integrados para el empleo.

Las variables que se han tenido en cuenta en la elaboración de las tablas son las siguientes:

— Comunidad autónoma y provincia.

— Número de actuaciones de la Inspección de Trabajo y Seguridad Social.

— Número de infracciones detectadas por la Inspección.

— Número de trabajadores afectados por las infracciones detectadas por dicha Inspección.

— Importe de las sanciones propuestas.

### 3.2.10. *Solicitudes de asilo*

El derecho de asilo reconocido en el artículo 13.4 de la Constitución española de 1978 es la protección dispensada a los extranjeros a los que se reconozca la condición de refugiado y que consiste en su no devolución ni expulsión, en los términos del artículo 33 de la Constitución sobre el Estatuto de los Refugiados hecha en Ginebra el 28 de julio de 1951, y en la adopción de las siguientes medidas durante el tiempo en que subsistan las circunstancias que motivaron la solicitud de asilo:

1. Autorización de residencia en España.
2. Expedición de los documentos de viaje e identidad necesarios.
3. Autorización para desarrollar actividades laborales, profesionales o mercantiles.
4. Cualesquiera otras que puedan recogerse en los Convenios internacionales referentes a los refugiados suscritos por España.

Se han tenido en cuenta las siguientes variables:

— Comunidad autónoma y provincia.

— Número de expedientes y número de personas.

— Continente y nacionalidad alegada por el solicitante.

— Sexo.

— Grupo de edad.

— Lugar de presentación de la solicitud.

— Tipo de resolución.

### 3.2.11. *Visados*

El extranjero que pretenda entrar en España deberá hallarse provisto de pasaporte o título de viaje en vigor, además del correspondiente visado, salvo lo dispuesto en las leyes internas o en Tratados internacionales en que España sea parte.

Variables tenidas en cuenta:

— Continente y país de la Oficina Consular de España en el exterior.

— Clase de visado expedido.

### 3.2.12. *Concesiones de nacionalidad española*

Los extranjeros pueden adquirir la nacionalidad española por opción, carta de naturaleza o por residencia en España, en las condiciones que se determinan en el Código Civil, modificado por la Ley 36/2002, de 8 de octubre, cuando en el interesado concurran las circunstancias establecidas para cada caso, recogiéndose en este capítulo sólo el supuesto de adquisición por residencia en España, del que disponemos de datos desagregados en las siguientes variables:

— Comunidad autónoma y provincia del Registro Civil.

— Continente y nacionalidad de las personas que obtuvieron la nacionalidad española.

— Continente del país de nacimiento.

— Sexo.

— Edad (agrupada en dos tramos diferentes) y media de edad.

— Motivo de la concesión.

### 3.2.13. *Nacidos en España de madre y/o padre extranjero, matrimonios celebrados en España con al menos un cónyuge extranjero y defunciones de extranjeros en España*

La fuente primaria de información para elaborar los datos de estos tres apartados son los Registros Civiles, que envían a las delegaciones del Instituto Nacional de Estadística mensualmente los boletines de parto, matrimonio y defunción, respectivamente.

Las variables de las tablas de «Nacidos en España de madre y/o padre extranjero» son las siguientes:

— La comunidad autónoma y provincia de residencia de la madre.

— El continente y nacionalidad de la madre.

— El continente y nacionalidad del padre.

— El número de orden del nacido.

— El sexo del nacido.

— El grupo de edad y la media de edad de la madre.

— El grupo de edad y la media de edad del padre.

Las variables de las tablas del capítulo sobre «Matrimonios celebrados en España con al menos un cónyuge extranjero» son las siguientes:

— Comunidad autónoma y provincia de residencia del matrimonio.

— Continente y nacionalidad de la mujer.

— Continente y nacionalidad del varón.

— Forma de celebración del matrimonio.

— Grupo de edad y media de edad de la mujer.

— Grupo de edad y media de edad del varón.

En las tablas de «Defunciones de extranjeros en España», finalmente, se han considerado las siguientes variables:

— Comunidad autónoma y provincia de inscripción del fallecimiento.

— Comunidad autónoma y provincia de residencia del fallecido.

— Continente y nacionalidad.

— Sexo.

— Grupo de edad y media de edad.

# 3.
# Comentario y descripción de las tablas

# I. EXTRANJEROS CON TARJETA O AUTORIZACIÓN DE RESIDENCIA EN VIGOR

## I.1. Introducción

A 31 de diciembre de 2004 había en España 1.977.291 extranjeros con tarjeta o autorización de residencia en vigor [1], lo que supone un incremento del 20,05% respecto a diciembre de 2003, y un crecimiento en términos absolutos de 330.280 personas.

Según régimen de residencia, 1.305.041 extranjeros (el 66,00% del total) estaban incluidos en el Régimen General y 672.250 (el 34,00%) estaban incluidos en el Régimen Comunitario, del que forman parte los nacionales de países de la Europa Comunitaria, así como sus familiares y los familiares de españoles. Respecto al año anterior estas cifras se han incrementado en un 21,41% y un 17,50% respectivamente.

Según comunidad autónoma de residencia, Cataluña (462.046 extranjeros con tarjeta o autorización de residencia en vigor), Madrid (412.367), la Comunidad Valenciana (227.103), Andalucía (222.773) y Canarias (125.542) reunían al 73,41% de los extranjeros en España. Las comunidades donde se han producido los incrementos numéricos más elevados respecto a diciembre de 2003 han sido: Cataluña (78.108, de los que 46.660 corresponden a Barcelona), Madrid (57.332), Comunidad Valenciana (47.092, de los que 18.580 corresponden a Valencia y 17.723 a Alicante) y Murcia (34.713).

Los mayores incrementos porcentuales, respecto a las cifras de diciembre de 2003, se han producido en la comunidad autónoma de Murcia (59,70%), Aragón (37,07%), Castilla-La Mancha (35,47%), País Vasco (29,90%), Asturias (28,80%) y Castilla y León (27,03%).

Según provincia de residencia, el 70,25% del total de extranjeros se concentraba en diez provincias o comunidades autónomas uniprovinciales: Madrid (con 412.367 extranjeros, tal y como se ha señalado), Barcelona (314.753), Alicante (118.917), Murcia (92.863), Baleares (92.028), Málaga (89.620), Valencia (76.351), Las Palmas (72.132), Girona (64.931) y Santa Cruz de Tenerife (53.410). Seis provincias o comunidades uniprovinciales han incrementado el número de extranjeros por encima del cuarenta por ciento respecto a las cifras de diciembre de 2003: Ciudad Real (82,27%), Murcia, Ávila Castellón, Albacete y Zaragoza (42,39%). Sólo en Almería (-3,55%) y Huelva (–2,65%) ha descendido el número de extranjeros con tarjeta o autorización de residencia en vigor.

Según sexo, el 54,07% de los extranjeros eran varones y el 45,93% eran mujeres.

Según grupo de edad, 268.880 extranjeros (el 13,60% del total) eran menores de 16 años, 1.601.615 (el 81,01%) tenían entre 16 y 64 años, y 106.606 (el 5,39%) eran mayores de 64 años. Respecto a las proporciones de diciembre de 2003, se ha incrementado levemente el porcentaje de extranjeros entre cero y quince años (que en esa fecha era del 12,23% respecto al total) en detrimento de los mayores de dieciséis. La media de edad de los extranjeros con tarjeta o permiso de residencia en vigor a finales de 2004 era de 34 años.

---

[1] A lo largo de este capítulo se utilizará el término «residente extranjero» como equivalente al de extranjero con tarjeta o autorización de residencia en vigor.

Según continente, el 25,24% de los extranjeros eran nacionales de países pertenecientes a la Europa Comunitaria, el 8,55% eran europeos no comunitarios, el 25,22% africanos, el 32,85% iberoamericanos, el 0,86% norteamericanos, el 7,22% asiáticos y el 0,06% nacionales de Oceanía.

Durante el año 2004 el número de iberoamericanos se ha incrementado en 134.637 personas (lo que supone un aumento del 26,17% respecto a diciembre de 2003), el de africanos en 65.845 (15,22%), el de nacionales de la Europa Comunitaria en 60.619 (13,83%), el de europeos no comunitarios en 46.956 (38,51%), el de asiáticos en 21.307 (17,54%), el de norteamericanos en 801 (4,96%), y el de nacionales de Oceanía en 94 personas (9,23%).

Según nacionalidad, los colectivos mayoritarios eran el marroquí (386.958 personas), el ecuatoriano (221.549), el colombiano (137.369), el británico (128.283), el rumano (83.372), el italiano (72.032), el chino (71.881), el peruano (71.245), y el alemán (69.719). Los nacionales de estos nueve países agrupaban el 62,87% del total de extranjeros en España.

Los incrementos numéricos más elevados según nacionalidad, por encima de diez mil personas respecto a diciembre de 2003, han correspondido a los marroquíes (53.188), ecuatorianos (47.260), colombianos (29.910), rumanos (28.684), británicos (22.804), chinos (15.795), peruanos (13.652), argentinos (12.846) e italianos (12.287). De estos colectivos, han tenido incrementos porcentuales por encima del cincuenta por ciento respecto a diciembre de 2003 únicamente los rumanos (52,45%).

Respecto a los extranjeros incluidos en el Régimen General, el 19,79% tenía autorización de residencia inicial, el 29,90% tenía autorización renovada por primera vez, el 17,66% autorización renovada por segunda vez, el 29,69% disponía de autorización permanente y el 2,95% tenía otro tipo de autorización.

### I.2. Distribución según comunidad autónoma y provincia por continente

Cataluña era al finalizar 2004 la comunidad autónoma con mayor número de extranjeros (23,40% del total). Entre diciembre de 2003 y diciembre de 2004, la cifra de extranjeros con tarjeta o autorización de residencia en vigor en esta comunidad experimentó un incremento del 20,34% ( superior al incremento medio en España, que se situó en el 20,05%). En la provincia de Barcelona residía el 68,12% del total de extranjeros en Cataluña y el 15,94% del total de extranjeros en España. Los colectivos mayoritarios de extranjeros en Cataluña eran el africano (36,70% del total de extranjeros en esta comunidad), seguido del iberoamericano (28,81%) y de los nacionales de la Europa Comunitaria (15,55%). Por otra parte, en Cataluña residía el 36,90% del total de asiáticos en España y el 34,12% de los africanos.

La comunidad de Madrid, a pesar de ser uniprovincial, es la segunda comunidad autónoma en importancia numérica respecto a los extranjeros con autorización de residencia en vigor. En 2004 el número de extranjeros en Madrid se incrementó en un 16,15% y al finalizar ese año agrupaba al 20,88% del total de extranjeros en España. El 31,14% de los iberoamericanos en España se localizaban en Madrid, y este colectivo constituía el 49,03% de los extranjeros en esa comunidad, seguido del africano con el 15,93%.

La Comunidad Valenciana era la tercera comunidad autónoma en importancia numérica como receptora de extranjeros, aunque a distancia de Cataluña y Madrid, agrupando al 11,50% del total de extranjeros en España. En Alicante residía el 52,36% del total de extranjeros en la Comunidad Valenciana (118.917 personas) y en Valencia el 33,62%. El incremento de extranjeros residentes en la Comunidad Valenciana a lo largo de 2004 ha sido de un 26,16%. El colectivo mayoritario de extranjeros en la Comunidad Valenciana lo constituían los nacionales de la Europa Comunitaria, que representaban el 39,96% de los extranjeros en esta comunidad, de los cuales el 75,78% residía en Alicante. El segundo colectivo numérico de extranjeros en la Comunidad Valenciana lo formaban los iberoamericanos, que representaban el 23,73% del total de extranjeros en dicha comunidad, de ellos el 51,28% tenía como provincia de residencia Valencia y el 38,19% Alicante.

El 40,23% de los extranjeros con tarjeta o autorización de residencia en vigor en Andalucía residía en Málaga y el 21,84% en Almería. El incremento medio de extranjeros en Andalucía durante 2004 fue de un 6,83% (el más bajo según comunidad), siendo el más elevado el de Granada (33,91%). El colectivo más importante numéricamente en esta comunidad era el de nacionales pertenecientes a la Europa Comunitaria, que representaban el 43,13% del total de extranjeros, (de los que el 59,67% residían en Málaga), seguido del africano (26,55%) y el iberoamericano (17,79%).

El incremento del número de extranjeros en el último año ha sido del 10,77% en Canarias y del 59,70% en Murcia, este último es el más elevado de todas las comunidades autónomas. Por lo que se refiere a Canarias, cabe señalar que en Las Palmas se concentraba el 57,46% de los extranjeros residentes en ese archipiélago. Los nacionales de la Europa Comunitaria (representaban el 48,80% en esta comunidad) eran el colectivo más numeroso de los extranjeros residentes en Canarias, y los africanos en Murcia (suponían el 42,96% del total de Murcia).

Baleares, por su parte, constituía la séptima comunidad autónoma por lo que se refiere al número de residentes extranjeros, agrupando a finales de 2004 a 92.028 personas, que constituían el 4,66% del total de extranjeros en España. El incremento de los extranjeros residentes en Baleares a lo largo de 2004 ha sido de un 21,30%. Los nacionales de la Europa Comunitaria representaban el 45,45% del total de extranjeros en esa comunidad, y los iberoamericanos el 24,66%.

En las nueve provincias de Castilla y León se localizaban un total de 57.459 extranjeros (el 2,91% del total de extranjeros residentes en España). El incremento del número de extranjeros en esta comunidad a lo largo del último año se sitúa en un 27,03%, siendo particularmente elevado en Ávila (52,65%). Las provincias de León, Valladolid y Burgos agrupaban al 54,55% de los extranjeros de esta comunidad. El 37,53% de los residentes extranjeros de Castilla y León eran iberoamericanos y el 20,27% europeos no comunitarios.

A Aragón, con 53.478 extranjeros al finalizar 2004, le correspondía un incremento porcentual de 37,07% respecto a las cifras de 2003, y agrupaba al 2,71% del total de la población extranjera. En Zaragoza residía el 72,44% del total de extranjeros en esa comunidad autónoma. El colectivo de africanos era el mayoritario en la Comunidad Autónoma.

A lo largo de 2004 se ha producido en Castilla-La Mancha un incremento en el número de extranjeros del 35,47%, acogiendo al 2,51% del total de extranjeros en Espa-

ña. Toledo es la provincia con mayor número de extranjeros en esta comunidad (el 36,49%). Iberoamericanos y africanos constituían los dos colectivos mayoritarios, representando el 35,28% y 28,47%, respectivamente, del total de extranjeros con autorización de residencia en Castilla-La Mancha.

En Galicia figuraban 43.134 extranjeros con autorización de residencia en vigor al finalizar 2004 (el 2,18% del total de extranjeros en España), año en el que el incremento se ha situado en un 14,96%. Entre las provincias de Pontevedra y A Coruña se localizaba el 71,80% del total de extranjeros en Galicia. Los iberoamericanos representaban el 48,30% del total de extranjeros en esa comunidad y los nacionales de países de la Europa Comunitaria el 32,83%.

Los 37.150 extranjeros residentes en el País Vasco suponían el 1,88% del total de extranjeros en España al finalizar 2004. El incremento durante ese año fue de un 29,90%. En la provincia de Vizcaya residían el 50,63% del total de extranjeros en esta comunidad. El 40,66% de los extranjeros en el País Vasco eran iberoamericanos y el 25,05% nacionales de países de la Europa Comunitaria.

Al finalizar 2004 Navarra contaba con 27.298 residentes extranjeros con tarjeta o autorización de residencia en vigor, lo que suponía el 1,38% del total de extranjeros en España. El incremento respecto a 2003 ha sido del 20,36%. Los iberoamericanos eran el colectivo mayoritario, con un 53,21% del total de extranjeros en la comunidad de Navarra, seguidos de los africanos (24,34%).

En Extremadura residían 18.935 extranjeros con autorización de residencia en vigor en diciembre de 2004 (el 0,96% del total de extranjeros en España), de los cuales 10.632 (el 56,15%) vivían en la provincia de Cáceres. El 56,03% del total de extranjeros en esta comunidad era africano.

Asturias, La Rioja y Cantabria agrupaban, respectivamente, al 0,83%, 0,81% y 0,73% del total de extranjeros residentes en España. El incremento porcentual del número de extranjeros durante 2004 en Asturias y Cantabria ha sido superior a la media nacional (28,80% y 22,66%, respectivamente), mientras que en La Rioja ha sido del 17,82%. En Asturias y Cantabria el colectivo mayoritario de extranjeros era el iberoamericano, y el africano era mayoritario en La Rioja.

Por lo que se refiere a las ciudades autónomas de Ceuta y Melilla, la primera ha tenido un incremento respecto al año anterior del 10,99% y la segunda ha incrementado su número en un 21,21%. En ambas ciudades los africanos representaban más del ochenta y cuatro por ciento del total de extranjeros.

### I.3. Distribución según sexo

Al finalizar 2004, 907.129 mujeres extranjeras y 1.067.958 varones extranjeros tenían tarjeta o autorización de residencia en vigor. De 2.204 no constaba el sexo.

Según régimen de residencia, el 51,70% del total de extranjeros incluidos en el Régimen Comunitario eran mujeres, mientras que la proporción de mujeres en el Régimen General era del 42,96%.

Según continente de origen, las mujeres representaban el 47,45% de los extranjeros nacionales de países pertenecientes a la Europa Comunitaria, el 45,00% del resto de los ciudadanos europeos, el 34,49% de los africanos, el 54,57% de los iberoamericanos y el 48,76% de los norteamericanos, el 42,09% de los asiáticos y el 46,44% de los nacionales de Oceanía.

Respecto a la distribución según sexo de los colectivos de extranjeros con más de quince mil nacionales con tarjeta o autorización de residencia en vigor al finalizar 2004, era Brasil el país con mayor porcentaje de mujeres (70,44%) seguido de la República Dominicana (62,90%), Venezuela (60,74%), Colombia (58,96%), Filipinas (58,34%), Cuba (57,43%) y Perú (53,29%). En el caso de los nacionales de Bélgica (50,80% mujeres), Francia, Alemania, Argentina, Ucrania, Reino Unido y Ecuador (49,79%), la proporción de varones y mujeres se encontraba equilibrada.

Entre los colectivos mayoritarios, Pakistán era el país con una mayor proporción de varones (del 86,32%), seguido de Senegal (79,88%) y Argelia (74,81%). La mayoría de varones también está presente, aunque más atenuada, en los ciudadanos marroquíes (63,84%), italianos, portugueses, rumanos, búlgaros, chinos y polacos (54,80%).

Por lo que se refiere a la distribución según sexo de los extranjeros por ámbito geográfico, era en Melilla donde había una mayor proporción de mujeres extranjeras respecto al total de extranjeros (56,44%), seguida de A Coruña (53,69%). Por el contrario, las provincias con menor proporción de mujeres eran Lleida (34,74%) y Murcia (37,19%).

### I.4. Distribución según grupo de edad

La media de edad de los extranjeros en España era de 34 años al finalizar 2004. El 13,60% del total de extranjeros en España era menor de 16 años, el 81,01% tenía entre 16 y 64 años y el 5,39% era mayor de 64 años.

Según provincia, Alicante era la que tenía la media de edad de los extranjeros más alta, con 45 años, seguida de Málaga (44 años) y Santa Cruz de Tenerife (41 años). Por el contrario, Soria es la provincia con una media de edad más baja en cuanto a los extranjeros con tarjeta o autorización de residencia en vigor a finales de 2004 (28 años), seguida de Toledo, Teruel y La Rioja (29 años en todos los casos).

Según continente, los norteamericanos tenían una media de edad de 45 años, los nacionales de la Europa Comunitaria y de Oceanía de 44 años, los iberoamericanos de 32, los europeos no comunitarios y asiáticos de 31 años y los africanos de 28 años.

Tanto los norteamericanos como los nacionales de países incluidos en la Europa Comunitaria y los nacionales de Oceanía tenían bajos porcentajes de menores de dieciséis años y altos porcentajes de mayores de 64 años. Los nacionales de países europeos no comunitarios y los iberoamericanos mostraban bajos porcentajes de mayores de 64 años y porcentajes de menores de dieciséis años parecidos a la media. La baja proporción de mayores de 64 años también se da en los nacionales de África y Asia que, sin embargo, tenían porcentajes relativamente elevados de menores de dieciséis años.

Respecto a la media de edad por nacionalidad, y teniendo en cuenta sólo aquellas en que el número de extranjeros con autorización de residencia en vigor al finalizar 2004 superaba los quince mil, cabe reseñar que los marroquíes eran el colectivo más joven, con una media de edad de 28 años, seguidos de los chinos, ecuatorianos (ambos con una edad media de 29 años), de los rumanos (30 años), y de los dominicanos, argelinos, pakistaníes y colombianos (31 años en todos los casos). Los de mayor edad eran los británicos, con una media de edad de 51 años, seguidos de los belgas (48 años), nacionales de los Países Bajos (47 años), alemanes (46 años) y estadounidenses (45 años).

### I.5. Distribución de los extranjeros incluidos en el Régimen General según tipo de autorización de residencia

Las diversas autorizaciones de residencia se han clasificado según los siguientes tipos: inicial, primera renovación, segunda renovación, autorizaciones de residencia permanentes y otras autorizaciones de residencia. Tal y como se señalaba al principio de este capítulo, la proporción de extranjeros incluidos en el Régimen General con autorización inicial era del 19,79%, la de los que disponían de autorización de residencia renovada por primera vez del 29,90%, la de los que tenían una autorización de residencia renovada por segunda vez del 17,66%, la de los extranjeros con autorización de residencia permanente del 29,69% y disponía de otro tipo de autorización el 2,95% del total.

En relación con los datos de diciembre de 2003, ha disminuido la proporción de extranjeros con autorización de residencia renovada por primera vez (que en esa fecha era del 40,06%) a favor del incremento de las autorizaciones de residencia renovadas por segunda vez y las permanentes. Con respecto a este último tipo, más de 112.000 ciudadanos extranjeros han obtenido a lo largo de 2004 autorización de residencia permanente.

Más del 40% de los residentes extranjeros de Ciudad Real, Cuenca, Ávila y León disponía de autorización inicial, mientras que la proporción más baja correspondía a los de Ceuta (10,74%). Por otra parte, más del 40% de los extranjeros de Madrid tenía autorización renovada por primera vez y esa proporción estaba por debajo del quince por ciento en el caso de los extranjeros de Girona. Las proporciones de extranjeros con autorización renovada por segunda vez de Almería, Granada, Ceuta y Zaragoza estaban por encima del treinta por ciento, mientras que dicha proporción era del 8,89% en el caso de los extranjeros de Madrid. Cabe reseñar también que más del cuarenta por ciento de los extranjeros de Girona, Cáceres, Jaén, Las Palmas, Cádiz, Badajoz y Huelva disponía de autorización de residencia permanente.

Según continente, los europeos no comunitarios y los iberoamericanos eran los colectivos que mayor proporción de nacionales tenían con autorización inicial (26,65% y 22,32%, respectivamente) y con autorización renovada por primera vez (40,90% los iberoamericanos y 36,82% los europeos no comunitarios). La proporción de las autorizaciones renovadas por segunda vez oscilan entre el 19,22% de los europeos no comunitarios y el 9,19% de los de América del Norte. Los norteamericanos eran el colectivo con mayor proporción de permisos de residencia permanentes (49,99%) seguidos de los nacionales de Oceanía (48,22) y de los africanos (48,21%).

Según nacionalidad, y teniendo en cuenta sólo a las mayoritarias, los que mayor proporción de nacionales tenían al finalizar 2004 con autorización de residencia inicial o renovada por primera vez eran los colombianos (69,44% con autorización de uno u otro tipo), ucranianos (67,21%), rumanos (66,01%) y peruanos (65,62%). Por el contrario, los que mayoritariamente disponían de autorización renovada por segunda vez o de autorización permanente eran los filipinos (73,05%), senegaleses (72,59%), marroquíes (65,42%) y pakistaníes (65,12%).

## II. EXTRANJEROS CON TARJETA VIGENTE DE AUTORIZACIÓN DE ESTANCIA POR ESTUDIOS

Las tarjetas de autorización de estancia por estudios se expiden a los estudiantes extranjeros cuya residencia en España tenga por objeto la realización de estudios o trabajos de investigación, y a sus familiares, mientras duren dichos estudios.

El número de autorizaciones de estancia por estudios vigentes a 31 de diciembre de 2004 ascendía a 35.769, de las cuales 33.551 correspondían a estudiantes (93,80%) y 2.218 a familiares (6,20%). Estas cifras muestran un incremento del 18,18% respecto a las de diciembre de 2003 (que ha sido del 19,01% en relación a las tarjetas de estudiantes y del 6,84% para las de familiares).

Según comunidad autónoma, el 76,70% de los extranjeros con autorización de estancia por estudios residía en Cataluña, Madrid o Andalucía. Respecto a los datos de diciembre de 2003, en Madrid se ha producido un incremento del 81,32% y en Andalucía del 6,43%, mientras que en Cataluña el número de extranjeros con tarjeta vigente de autorización de estancia por estudios ha disminuido en un 4,43%.

Según provincia, en Madrid y Barcelona se concentraba el 62,83% de los extranjeros con autorización de estancia por estudios (con 11.461 y 11.006 autorizaciones en vigor, respectivamente, al finalizar 2004), y seguían en importancia numérica Granada, Valencia y Salamanca, con más de mil quinientas autorizaciones vigentes en todos los casos.

Según sexo, el 53,21% de los extranjeros con tarjeta vigente de autorización de estancia por estudios eran mujeres y el 46,79% eran varones.

Según grupo de edad, el 4,97% del total de extranjeros con autorización vigente de estancia por estudios tenía menos de 19 años, el 29,55% tenía entre 19 y 24 años y el 65,48% tenía más de 24 años. El elevado número de autorizaciones de estancia por estudios correspondiente a personas de entre 25 y 44 años (21.896, que representaban el 61,22% del total) indica que buena parte de los estudiantes son licenciados que vienen a completar en España estudios universitarios ya iniciados en su país, o a realizar estudios de postgrado o trabajos de investigación.

Según continente, el 5,09% del total de autorizaciones vigentes a 31 de diciembre de 2004 correspondía a europeos no comunitarios, el 13,58% a africanos, el 71,57% a americanos (23.002 a iberoamericanos y 2.593 a norteamericanos), el 8,89% a asiáticos, el 0,24% procedían de países de Oceanía y constaban aún 224 tarjetas vigentes correspondientes a nacionales de la Europa Comunitaria (que representan el 0,63% del total). No ha habido cambios significativos en la distribución según continente

respecto a los datos de diciembre de 2003. En todos los grupos de edad los iberoamericanos con autorización en vigor son mayoritarios.

Según nacionalidad, los colectivos mayoritarios eran el mejicano, colombiano, marroquí y estadounidense, seguidos por el brasileño, argentino, chileno, venezolano y peruano. Los extranjeros con autorización de estancia por estudios de las nacionalidades citadas representaban el 71,03% del total.

## III. ALUMNADO EXTRANJERO MATRICULADO EN ENSEÑANZAS NO UNIVERSITARIAS

De acuerdo con los datos-avance del Ministerio de Educación y Ciencia, en el curso 2003-2004 figuraban 398.187 alumnos extranjeros matriculados en España en enseñanzas no universitarias, lo que suponía el 5,32% del total de alumnos matriculados durante ese curso y un incremento del 31,06% respecto a los alumnos extranjeros matriculados el curso anterior.

Estas cifras incluyen el alumnado matriculado en el curso 2003-2004, tanto en enseñanzas de Régimen General como de Régimen Especial. Si se toma en cuenta únicamente el alumnado matriculado en enseñanzas de Régimen General, el porcentaje de extranjeros sobre el total de alumnado fue del 5,65%. La proporción de alumnos extranjeros matriculados en enseñanzas de Régimen Especial respecto al total de alumnos matriculados fue del 1,42%; los alumnos extranjeros de enseñanzas de Régimen Especial en el curso 2003-2004 estaban matriculados mayoritariamente (en un 88,20%) en Enseñanzas de Idiomas.

En siete comunidades autónomas se superaban los quince mil alumnos extranjeros matriculados: Madrid (con el 24,29% del total), Cataluña (19,32%), la Comunidad Valenciana (13,15%), Andalucía (11,16%), Canarias (5,51%), Murcia (4,67%) y Baleares (3,91%).

Según provincia, Madrid, Barcelona, Alicante, Valencia, Málaga, Murcia y Baleares, agrupaban el 62,80% del total de alumnado extranjero matriculado en el curso 2003-2004.

Respecto a la proporción de los alumnos extranjeros en relación con el total de alumnado según comunidad autónoma, es en Baleares donde dicha proporción es más alta (del 9,90%), seguida de Madrid (9,53%). Por el contrario, Ceuta, Galicia y Extremadura son las comunidades autónomas donde la proporción de extranjeros matriculados respecto al total del alumnado es más baja (1,11%, 1,53% y 1,55% respectivamente).

Según continente [2], el 51,60% de los alumnos extranjeros eran americanos, el 25,16% europeos, el 18,86% africanos, el 4,32% asiáticos y el 0,06% eran nacionales de Oceanía.

---

[2] En este capítulo del Anuario la clasificación de las nacionalidades según continente difiere de la que se ha utilizado en los demás capítulos, ya que se ha respetado la agrupación del Ministerio de Educación y Ciencia. En concreto, Islandia, Noruega y Liechtenstein (países pertenecientes al Espacio Económico Europeo) se incluyen dentro de Resto de Europa, así como Suiza y los diez países que pasaron a formar parte de la Unión Europea a partir del 1 de mayo de 2004; además, en el continente americano se subdivide Iberoamérica en América Central y América del Sur, incluyendo en América del Norte a Méjico (que se ha clasificado en el resto del Anuario dentro de Iberoamérica).

Según nacionalidad, los colectivos mayoritarios del alumnado extranjero matriculado en enseñanzas no universitarias en el curso 2003-2004 eran el ecuatoriano (88.171), marroquí (58.837), colombiano (37.637), argentino (22.848), rumano (21.405) y británico (17.081). Los alumnos de estas seis nacionalidades representaban el 61,88% del total de alumnado extranjero.

En cuanto al tipo de centro, en el curso 2003-2004, el 80,98% del alumnado extranjero se matriculó en centros de titularidad pública, y el 19,02% en centros privados; estas proporciones eran para el total del alumnado del 69,46% y 30,54%, respectivamente. Los alumnos extranjeros representaban en ese curso el 6,20% sobre el total del alumnado que estudiaba en centros públicos, mientras que el porcentaje del alumnado extranjero en centros privados fue del 3,31%.

Según enseñanza, 172.888 alumnos extranjeros (el 43,42%) estaban matriculados en enseñanza primaria, 135.194 (el 33,95%) cursaban estudios de secundaria y 78.349 (el 19,68%) estaban en educación infantil.

## IV. ALUMNADO EXTRANJERO MATRICULADO Y GRADUADO EN ENSEÑANZAS UNIVERSITARIAS

En el curso 2002-2003 se matricularon en Enseñanza Universitaria de 1er y 2º ciclo 1.503.694 alumnos, de los cuales 16.905 eran extranjeros y representaban el 1,12% del total.

Respecto al alumnado graduado en el curso 2001-2002, en 1er y 2º ciclo se graduaron 207.470 alumnos, de los que el 0,58% (1.193 alumnos) eran extranjeros.

En contraste con la baja representatividad del alumnado extranjero de 1er y 2º ciclo, el 3er ciclo tiene una alta proporción de extranjeros, tanto en alumnado matriculado como en graduado. En el curso 2002-2003 se matricularon 67.983 alumnos, de los que 11.778 eran extranjeros y suponían el 17,32% del total. En el curso 2001-2002 se graduaron 20.646 alumnos, siendo extranjeros el 15,69% (3.239). En ambos casos la proporción de alumnado extranjero, respecto al curso anterior, ha aumentado en algo más de tres puntos.

Según la titularidad de la Universidad en la que estudiaban, el 88,78% del alumnado extranjero de 1er y 2º ciclo estaba matriculado en Universidades Públicas frente al 91,53% del total del alumnado. Sin embargo, la proporción del alumnado extranjero graduado de 1er y 2º ciclo en Universidades Públicas descendía al 77,62% frente al 89,62% del alumnado total. Solamente en el caso de alumnado matriculado de 3er ciclo, el porcentaje de extranjeros (97,10%) matriculado en Universidades Públicas, es superior al del total de alumnado (96,10%). Para el alumnado graduado de 3er ciclo en Universidades Públicas del curso 2001-2002, la proporción de alumnado extranjero y de total de alumnado, es muy similar (95,96% y 96,25% respectivamente).

Según Universidad, el 10,88% de los alumnos extranjeros matriculados de 1er y 2º ciclo se encontraba en la Universidad Complutense de Madrid, el 6,08% en la Universidad de Granada, seguidas de Barcelona (4,83%), las Palmas de Gran Canaria, Valencia y Politécnica de Madrid (4,05). La suma de estas seis universidades agrupaba más de un tercio del alumnado extranjero.

El porcentaje de mujeres en el alumnado universitario extranjero de 1er y 2º ciclo era más alto, tanto en matriculados (52,82%) como en graduados (56,21%). Sin embargo, en alumnado de 3er ciclo, era más numerosa la proporción de varones extranjeros, 53,39% en matriculados y 57,15% para alumnado graduado.

Según rama de enseñanza, el 48,16% del alumnado matriculado de 1er y 2º ciclo y el 52,66% del graduado, eligió la rama de Ciencias Sociales y Jurídicas, seguida de las Enseñanzas Técnicas (27,30% de matriculados y 20,43% de graduados). En cuanto a los extranjeros, también la rama mayoritariamente elegida en 1er y 2º ciclo es la de Ciencias Sociales y Jurídicas (39,84% de los extranjeros matriculados y 38,39% de los graduados), en alumnado matriculado le siguen las Enseñanzas Técnicas (22,16%), y en el graduado las Ciencias de la Salud (18,94%). La proporción más elevada de alumnado matriculado en Enseñanzas de 3er ciclo se encuentra, igualmente, en la rama de Ciencias Sociales y Jurídicas, tanto para el total de alumnado (27,04%), como para el alumnado extranjero (35,77%); aunque hay que reseñar el elevado número de alumnos de los que no consta la rama en la que se matricularon (31.951 alumnos, de los que 8.692 eran extranjeros).

La mayor proporción de alumnado extranjero respecto al total en alumnado matriculado de 1er y 2º ciclo se observa en la rama de Ciencias de la Salud (2,35%), seguida de Humanidades (1,63%). El resto de ramas de enseñanza tenían una proporción de extranjeros por debajo de la media, situada en el 1,12% (0,91% en Enseñanzas Técnicas, 0,93% en Ciencias Sociales y Jurídicas y 0,70% en Ciencias Experimentales).

Por lo que se refiere al continente y nacionalidad de los extranjeros que cursaron enseñanzas universitarias, en los matriculados de 1er y 2º ciclo el colectivo extranjero más numeroso era el procedente de la Europa Comunitaria (35,03%), principalmente de nacionalidad francesa, alemana e italiana, seguido del colectivo iberoamericano (29,30%), el africano (20,12%), el alumnado procedente de los países europeos no comunitarios (7,89%), el alumnado asiático (4,97%), el de América del Norte (2,51%) y, finalmente, el de Oceanía (0,19%). El 45,18% del alumnado graduado en 1er y 2º ciclo era europeo comunitario y el 25,65% iberoamericano.

Los estudiantes de países iberoamericanos eran los más numerosos en 3er ciclo, representando el 69,71% del alumnado matriculado y el 71,38% del alumnado graduado.

Según nacionalidad, el colectivo mayoritario de alumnado extranjero matriculado de 1er y 2º ciclo era el marroquí (2.725), seguido del francés (1.186), alemán (1.138) e italiano (1.137). Estas cuatro nacionalidades reunían el 36,59% del total.

Según continente y por rama, en el alumnado matriculado de 1er y 2º ciclo era mayoritaria la rama de Ciencias Sociales y Jurídicas para todos los colectivos, salvo para el africano, que había escogido en un 36,67% la rama de Ciencias de la Salud.

Según las titulaciones en que se inscribieron, aquellas en las que mayor número de extranjeros se matricularon de 1er y 2º ciclo en el curso 2002-2003 fueron las siguientes licenciaturas: Derecho, Administración y Dirección de Empresa, Farmacia y Medicina. Entre las cuatro agrupaban el 25,81% del total. Por lo que se refiere a alumnos extranjeros graduados de 1er y 2º ciclo, el mayor número se graduó en Medicina, Derecho, Administración y Dirección de Empresa, Licenciado en Traducción e Inter-

pretación, Diplomado en Ciencias Empresariales y Licenciado en Farmacia; estas titulaciones constituían el 31,43% del total de graduados.

Según titulación por continente, la licenciatura con mayor número de extranjeros matriculados de 1er y 2º ciclo fue Derecho para los alumnos de la Europa Comunitaria, Resto de Europa e Iberoamérica, para el alumnado africano fue Farmacia, en el caso de los alumnos procedentes de Asia fue Medicina y para los norteamericanos Historia.

## V. HOMOLOGACIÓN, CONVALIDACIÓN Y RECONOCIMIENTO DE TÍTULOS Y ESTUDIOS EXTRANJEROS

### V.1. Introducción

A lo largo del año 2004 se presentaron en el Ministerio de Educación y Ciencia 14.983 solicitudes de homologación de títulos universitarios extranjeros y se dictaron 9.610 resoluciones favorables.

Se presentaron, asimismo, 23.291 solicitudes de homologación y convalidación de títulos y estudios no universitarios extranjeros. Las resoluciones favorables dictadas en este caso fueron 21.404.

Por último, hubo 1.781 solicitudes de reconocimiento profesional de títulos regulados por Directivas de la Unión Europea y los títulos reconocidos en aplicación de dichas Directivas fueron 1.149.

### V.2. Homologación de títulos universitarios extranjeros

El 19,33% de los solicitantes de homologación de títulos extranjeros de enseñanzas universitarias durante 2004 eran españoles y el 80,67% extranjeros.

En cuanto a la distribución según continente de los solicitantes extranjeros, el 65,94% del total eran solicitantes iberoamericanos, el 19,81% pertenecían a países encuadrados en la Europa Comunitaria, el 7,24% eran de países europeos no comunitarios, el 3,50% eran nacionales de países africanos, el 1,91% de Asia, el 1,46% eran nacionales de América del Norte y el 0,14% eran nacionales de países de Oceanía.

Según nacionalidad, el mayor número de solicitantes eran españoles (2.855), seguidos de los de nacionalidad argentina (1.812, que suponían el 15,21% del total de solicitantes de nacionalidad extranjera). Les siguen en orden de importancia numérica los solicitantes de nacionalidad colombiana (1.520), italiana (1.168), peruana (1.105) y venezolana (1.003).

Según sexo, el 56,99% del total de solicitudes correspondían a mujeres y el 43,01% a varones. Por continente de origen del solicitante, las mujeres eran mayoría entre los solicitantes de países europeos no comunitarios (76,25%), y también entre los solicitantes de países iberoamericanos, europeos comunitarios, españoles y norteamericanos. Los varones sólo eran mayoría entre los solicitantes africanos (53,24%) y asiáticos (52,86%).

Respecto al título por el que se solicitó la homologación, del total de solicitudes presentadas, el 79,89% eran de licenciados, ingenieros o arquitectos, las diplomaturas, arquitecturas técnicas e ingenierías técnicas suponían el 18,56%, y el 1,89% solicitaron la homologación de un título de doctor. Los títulos con mayor número de solicitudes fueron los de Licenciado en Medicina (17,69%), Licenciado en Administración y Dirección de Empresas (7,00%), Licenciado en Derecho (6,87%), y Arquitecto (4,77%).

Por continente, la homologación de la Licenciatura en Medicina es la más solicitada entre los de procedencia iberoamericana (1.945 solicitudes) y también fue la titulación más solicitada por los asiáticos, africanos y norteamericanos. Entre los solicitantes nacionales de países de la Europa Comunitaria es mayoritaria la solicitud de homologación del título de Licenciado en Derecho, y entre los nacionales de los europeos no comunitarios lo es la Diplomatura en Enfermería.

Las resoluciones favorables corresponden mayoritariamente a solicitantes iberoamericanos (60,86%), seguidas de nacionales de países pertenecientes a la Europa Comunitaria (11,19%) y de países europeos no comunitarios (4,85%).

Los mayores porcentajes según nacionalidad del solicitante cuyo título ha sido homologado, corresponden a nacionales de Argentina (21,59%), Colombia (10,79%), Perú (6,57%) y Venezuela (6,16%).

Respecto a las titulaciones homologadas en 2004, el 69,10% correspondieron a títulos de licenciados, ingenieros o arquitectos, el 27,87% a diplomaturas, arquitecturas técnicas e ingenierías técnicas, y el 3,03% a títulos de doctor. El mayor número de solicitudes de homologación resueltas favorablemente corresponde a Licenciado en Medicina (27,34%), seguido a gran distancia de Diplomado en Enfermería (5,86%) e Ingeniero Técnico Industrial (5,64%).

Resultaron mayoritarias las resoluciones favorables de homologación de títulos de Licenciado en Medicina obtenidos en Iberoamérica (2.062) y también fue mayoritario este título, aunque con un volumen mucho menor, entre los solicitantes de los países de la Europa comunitaria, Asia, África y América del Norte. Entre los títulos homologados en 2004 de nacionales de países europeos no comunitarios, fueron mayoría los de Diplomado en Enfermería.

### V.3. Homologación y convalidación de títulos y estudios no universitarios extranjeros

El 33,41% de los solicitantes de homologación de títulos extranjeros de enseñanzas no universitarias durante 2004 eran españoles y el 66,59% extranjeros.

La distribución de los solicitantes extranjeros según continente refleja un número mayoritario de iberoamericanos (8.556 solicitantes, que representan el 56,69% del total de solicitantes extranjeros), seguidos de los solicitantes nacionales de países de la Europa Comunitaria (3.366 solicitantes, que representan el 22,30%), los africanos (1.329 solicitantes que representan el 8,81%), los de países europeos no comunitarios (1.293 solicitantes, que suponen el 8,57%), y los asiáticos (342 solicitantes, que suponen el 2,27%). Los norteamericanos y los nacionales de Oceanía no alcanzan el 2%.

Según nacionalidad, la mayoría de los solicitantes fueron españoles (7.572), seguidos de los de nacionalidad colombiana (1.776, que suponían el 11,77% del total de solicitantes de nacionalidad extranjera), argentina (1.727), seguidos de los peruanos (1.352) e italianos (1.119).

Según sexo, el 57,24% del total de solicitudes correspondía a mujeres y el 42,76% a varones. Según continente del solicitante, las mujeres eran mayoría entre los solicitantes de los países no pertenecientes a la Europa comunitaria (71,00%), América del Norte (62,11%), Iberoamérica (60,05%), Europa Comunitaria (58,41%), España (53,92%) y Asia (53,51%). La menor proporción de mujeres se registra entre los solicitantes africanos (42,59%).

Según el título o estudio por el que se solicitó la homologación o convalidación, del total de solicitudes presentadas, el 85,69% correspondían a enseñanzas de carácter general, el 12,03% fueron de enseñanzas de formación profesional, y el 2,29% pertenecían a enseñanzas artísticas, de idiomas y deporte. Por continente, en todos ellos es mayoritaria la solicitud de enseñanzas de carácter general.

Las resoluciones favorables de títulos extranjeros de enseñanzas no universitarias corresponden mayoritariamente a solicitantes iberoamericanos (el 39,70% del total de títulos de los que consta la nacionalidad del solicitante), seguida de solicitantes españoles (33,76%), las de solicitantes de países pertenecientes a la Europa Comunitaria (el 14,13%), de países africanos (5,65%) y de países europeos no comunitarios (el 4,77%). Según nacionalidad de los solicitantes de títulos cuya homologación o convalidación se resolvió favorablemente a lo largo de 2004, el mayor número correspondió a colombianos (1.782, que representa el 8,52% del total).

El 88,68% de las homologaciones y convalidaciones correspondieron a títulos de enseñanzas de carácter general, y el 9,89% a títulos de enseñanzas de formación profesional.

### V.4. Reconocimiento profesional de títulos regulados por directivas de la Unión Europea

De las 1.781 solicitudes presentadas en 2004 de reconocimiento profesional, en aplicación de las Directivas Comunitarias, de títulos de la Europa Comunitaria y Suiza, el 17,73% correspondía a españoles, el 81,14% a nacionales de países de la Europa Comunitaria, y un número pequeño (el 1,3%) era de otras nacionalidades.

Las más numerosas correspondían a la Licenciatura en Medicina (295), y dentro de los solicitantes extranjeros el grupo más numeroso fue el de alemanes (437).

De las 1.149 resoluciones positivas de reconocimiento de estos títulos, según nacionalidad del solicitante, 344 correspondieron a alemanes (lo que supone el 29,97% del total), 152 a italianos y 117 a franceses. Se reconocieron 251 titulaciones de médico especialista y 219 de Licenciado en medicina.

## VI. TRABAJADORES EXTRANJEROS EN ALTA LABORAL EN LA SEGURIDAD SOCIAL

### VI.1. Introducción

El 14 de enero de 2005, el número de trabajadores extranjeros afiliados y en alta laboral en la Seguridad Social ascendía a 1.140.426, lo que implica un incremento del 16,09% respecto al 14 de enero de 2004. La cifra ha aumentado, en términos absolutos, en 158.061 trabajadores.

De la comparación con la cifra del total de trabajadores en alta laboral en la Seguridad Social, que ascendía a 17.161.920 el 31 de diciembre de 2004, se deduce que la proporción de trabajadores extranjeros respecto al total de trabajadores era del 6,65%. Este porcentaje era del 5,92% en enero de 2004.

Según comunidad autónoma del centro de trabajo, en Madrid y Cataluña se situaba el 44,82% del total de trabajadores extranjeros en enero de 2005. En orden de importancia numérica seguían la Comunidad Valenciana, Andalucía, Canarias, Murcia y Baleares. Los mayores incrementos numéricos respecto a los trabajadores extranjeros desde enero de 2004 a enero de 2005 se han producido en las comunidades de Cataluña (45.842), Madrid (28.084), Comunidad Valenciana (19.936) y Andalucía (12.884), mientras que los mayores incrementos porcentuales se han producido en Cantabria (43,96%), Castilla-La Mancha (35,61%), Castilla y León (28,60%) y Galicia (26,86%).

Según provincia, en Madrid se localizaba el 21,90% de los trabajadores extranjeros y en Barcelona el 16,22%; seguían en orden de importancia Murcia (5,25%), Alicante (5,13%), Valencia (4,75%) y Baleares (4,03%). El mayor incremento numérico desde enero de 2004 se ha producido en la provincia de Barcelona (30.841), habiendo disminuido el número de trabajadores en ese período en Huelva (1.643), Cáceres (396), Jaén (241) y Melilla (212); mientras que el mayor aumento porcentual se ha dado en Ávila (53,61%).

Las más altas proporciones de trabajadores extranjeros respecto al total de trabajadores se daban en Melilla (donde los extranjeros suponían en enero de 2005 el 17,30% del total de trabajadores en alta laboral), Baleares (12,90%) Almería (12,13%), y Murcia (11,76%).

Según continente, el 23,61% de los trabajadores extranjeros en enero de 2005 eran nacionales de países pertenecientes a la Europa Comunitaria, el 10,54% eran europeos no comunitarios, el 22,77% africanos, el 35,58% iberoamericanos, el 0,51% norteamericanos, el 6,94% asiáticos y el 0,05% nacionales de Oceanía.

El número de trabajadores iberoamericanos se ha incrementado, respecto a enero de 2004, en 67.454 (lo que supone un aumento del 19,96% en ese colectivo), el de europeos comunitarios en 29.094 (que supone un incremento del 12,13%), el de africanos en 20.730 (con un aumento del 8,68%), el de los europeos no comunitarios en 27.874 (con un incremento del 30,24%) y el de los asiáticos en 12.119 (con un aumento del 18,10%).

Según nacionalidad, los colectivos mayoritarios de trabajadores extranjeros a 14 de enero de 2005 eran el marroquí (186.785 personas), el ecuatoriano (154.547), el co-

lombiano (82.192), el rumano (63.926) y el británico (50.464). En orden de importancia numérica, y teniendo más de diez mil trabajadores en alta laboral, seguían el colectivo peruano, italiano, portugués, alemán, chino, francés, argentino, búlgaro, dominicano, cubano, ucraniano, argelino, polaco, paquistaní, filipino, senegalés y holandés.

Los incrementos numéricos más elevados según nacionalidad, entre enero de 2004 y enero de 2005, han correspondido a los trabajadores rumanos, colombianos, ecuatorianos, peruanos y argentinos, mientras que el incremento porcentual más alto en el período señalado ha sido el del colectivo de trabajadores de Paraguay, seguido del boliviano, uruguayo, letón, rumano y moldavo.

Según sexo, el 63,61% de los trabajadores extranjeros en España eran varones y el 36,39% eran mujeres. El incremento de trabajadores extranjeros mujeres ha sido algo más elevado a lo largo de 2004 que el de varones (19,05% y 14,45%, respectivamente).

Según sexo por continente, todos los colectivos tienen mayoría de trabajadores varones, aunque la proporción de mujeres en el colectivo de trabajadores iberoamericanos era del 49,01% y del 16,02% en el de trabajadores africanos. Por nacionalidad, y teniendo en cuenta sólo las de más de mil trabajadores en alta en enero de 2005, los casos extremos de desproporción entre varones y mujeres los constituyen los pakistaníes, malienses y nacionales de Bangladesh (1,60%, 2,97% y 4,43%, respectivamente, de mujeres en esos colectivos), mientras que la proporción de trabajadoras finlandesas, brasileñas y dominicanas superaban el 62% del total de trabajadores de esas nacionalidades.

Según grupo de edad, el 10,40% de los trabajadores extranjeros en enero de 2005 eran menores de veinticinco años, el 85,63% tenía entre veinticinco y cincuenta y cuatro años, y el 3,96% era mayor de cincuenta y cuatro años. Todos los colectivos nacionales tienen a la mayor parte de sus trabajadores en el tramo de edad comprendido entre los veinticinco y los cincuenta y cuatro años, en proporciones que van desde el 76,61% en el caso de los trabajadores suecos hasta el 95,60% en el de los trabajadores de Burkina Faso. Los colectivos con mayor proporción de trabajadores menores de veinticinco años eran los nacionales de China (16,55%), los bosnios (16,22%) y los dominicanos (15,65%), frente a los japoneses (1,14%), canadienses (2,73%) y estadounidenses (2,78%). En cuanto a la proporción de trabajadores mayores de cincuenta y cuatro años por colectivo nacional, era del 16,72% en los suizos, del 15,53% en los japoneses y del 13,97% en los daneses, mientras que en doce países sus trabajadores no llegan al 1% del total en ese grupo de edad, siendo 11 de ellos africanos.

La media de edad de los trabajadores extranjeros era en enero de 2005 de 35 años en los varones y de 36 en las mujeres. La media de edad más elevada (de 42 años) correspondía a los colectivos japonés, suizo y de Corea del Sur, y la más baja (de 30 años) correspondía a los trabajadores de Sierra Leona.

El número de trabajadores extranjeros incluidos en el Régimen General era de 824.706 en enero de 2005, y el de los incluidos en el Régimen Especial de la Minería del Carbón ascendía a 600. Del total de 825.306 trabajadores incluidos en uno u otro régimen, el 61,52% tenía un contrato temporal y el 38,48% un contrato permanente. Según tipo de jornada, tenía un trabajo de jornada completa el 78,84%, el 20,14% tenía jornada parcial y el 1,02% eran trabajadores fijos discontinuos. Finalmente, res-

pecto al grupo de cotización, el 3,59% estaba incluido en el grupo correspondiente a «Ingenieros y licenciados», el 1,51% en el de «Ingenieros técnicos y peritos» (titulados medios), el 1,88% en el de «Jefes administrativos y de taller», el 1,54% en el de «Ayudantes no titulados», el 5,47% en el de «Oficiales administrativos», el 2,65% en el de «Subalternos», el 9,03% en el de «Auxiliares administrativos», el 22,36% en el de «Oficiales de 1ª y 2ª», el 18,83% en el de «Oficiales de 3ª y especialistas», el 32,99% en el de «Peones» y el 0,13% en el de «Trabajadores menores de 18 años».

### VI.2. Distribución según comunidad autónoma y provincia por continente

Cataluña tenía el mayor número de trabajadores extranjeros nacionales de países de la Europa Comunitaria (51.538), seguida de Andalucía, Madrid, Comunidad Valenciana y Canarias; en estas cinco comunidades autónomas se concentraba el 74,36% del total de trabajadores extranjeros comunitarios. Por su parte, Madrid, la Comunidad Valenciana, Cataluña y Andalucía, por ese orden, tenían el mayor número de trabajadores europeos no comunitarios y agrupaban al 67,45% de este colectivo.

Los trabajadores africanos se localizaban en un 29,18% en Cataluña (donde figuran en alta laboral 75.721), seguida de Madrid, Andalucía, Comunidad Valenciana y Murcia, mientras que el 32,45% de los iberoamericanos trabajaban en Madrid (131.557), el 20,31%% en Cataluña (82.378), y también era relevante su presencia numérica, aunque bastante inferior, en la Comunidad Valenciana, Andalucía, Murcia y Canarias.

Sólo en Madrid y en Cataluña se superaba el número de mil trabajadores norteamericanos, y también en estas dos comunidades trabajaba el 60,71% del total de trabajadores asiáticos.

Según provincia, los trabajadores nacionales de países de la Europa Comunitaria eran más de la mitad de los trabajadores extranjeros en las provincias de Ourense, Santa Cruz de Tenerife y Málaga, y eran también el colectivo mayoritario en Pontevedra, Baleares, Guipúzcoa, Zamora, Álava, Cádiz, Las Palmas, Alicante, La Rioja, Badajoz y Huelva.

Los europeos procedentes de otros países eran casi la mitad de los trabajadores extranjeros en Segovia y eran también el colectivo mayoritario en Cuenca y Castellón.

Los africanos rebasaban el noventa por ciento del total de trabajadores extranjeros en Melilla y Ceuta, suponían el 73,44% de los trabajadores de la provincia de Cáceres y casi la mitad de los trabajadores extranjeros de Almería, siendo también el colectivo mayoritario en Lleida, Girona, Huesca, Jaén, Murcia, Tarragona y Granada.

Por su parte, los iberoamericanos superaban el cincuenta por ciento del total de trabajadores extranjeros en Madrid, Ávila, Cantabria y A Coruña, y eran el colectivo mayoritario en Lugo, Zaragoza, Asturias, Navarra, Vizcaya, Sevilla, Valencia, Barcelona, Córdoba, en cuatro de las cinco provincias de Castilla-La Mancha y en siete de las nueve de Castilla y León.

Los norteamericanos superaban el dos por ciento respecto al total de trabajadores extranjeros sólo en las provincias de Cádiz y Sevilla, mientras que los trabajadores

asiáticos rebasaban el diez por ciento del total de extranjeros en alta laboral sólo en Barcelona y La Rioja.

### VI.3. Distribución según régimen de Seguridad Social

Según dependencia laboral, 1.000.487 trabajadores extranjeros (el 87,73% de este colectivo) eran trabajadores por cuenta ajena y 139.939 (el 12,27%) eran trabajadores por cuenta propia. A lo largo de 2004 se ha producido un incremento en el número de trabajadores extranjeros por cuenta ajena del 15,91%, mientras que el incremento de los trabajadores extranjeros por cuenta propia ha sido del 17,40%.

El encuadramiento en uno u otro régimen de Seguridad Social deriva de la actividad económica y la dependencia laboral de los trabajadores. Según régimen de Seguridad Social, en enero de 2005 la mayoría de los trabajadores extranjeros (el 72,32%) estaban incluidos en el Régimen General (es decir, eran trabajadores por cuenta ajena de la industria o los servicios), el 9,99% estaban incluidos en el Régimen Especial Agrario, el 10,69% en el Régimen Especial de Trabajadores Autónomos, el 6,68% estaban en alta en el Régimen Especial de Empleados de Hogar, el 0,28% pertenecían al Régimen Especial del Mar y el 0,05% se encuadraba en el Régimen Especial de Trabajadores de la Minería del Carbón.

Respecto a las cifras de enero de 2004, el mayor incremento numérico se ha producido en los trabajadores extranjeros en alta en el Régimen General (141.250 más, que implica un aumento del 20,66%). Cabe reseñar que el número de los trabajadores extranjeros en alta en los distintos regímenes de encuadramiento de la Seguridad Social ha aumentado respecto a 2004.

La presencia de trabajadores extranjeros en los diferentes sectores económicos y también su proporción respecto al total de los trabajadores en los mismos varía de forma sustancial. La mayor parte del total de trabajadores y también de los trabajadores extranjeros estaban incluidos en el Régimen General, pero este régimen agrupaba a una mayor proporción del total de trabajadores (75,44%). Los trabajadores extranjeros tenían una proporción mayor que la del total de trabajadores en el Régimen Especial Agrario (9,99% de los trabajadores extranjeros, tal y como se ha indicado, y 6,23% del total de trabajadores), y en el Régimen Especial de Empleados de Hogar (6,68% de trabajadores extranjeros y 1,07% del total de trabajadores). Por el contrario, la presencia de trabajadores extranjeros es menor que la del total de trabajadores en el Régimen Especial de Trabajadores Autónomos (en el que se encontraba el 10,69% de los trabajadores extranjeros y el 16,78% del total de trabajadores en alta laboral).

Tal y como se señaló al principio de este capítulo, los trabajadores extranjeros suponían al inicio de 2005 el 6,65% del total de trabajadores en alta laboral. Es en el Régimen Especial de Empleados de Hogar, minoritario para los trabajadores españoles, en el que la presencia de trabajadores extranjeros resulta más significativa, alcanzando el 41,34% del total de las personas que en España se dedican al servicio doméstico. Puede destacarse también, aunque a distancia, la presencia de extranjeros en las tareas agrícolas, ya que el 10,66% de los encuadrados en este Régimen de la Seguridad Social eran extranjeros.

El Régimen General era el mayoritario para todos los colectivos de extranjeros, el Régimen de Autónomos era el segundo en importancia para los nacionales de países de la Europa Comunitaria, los norteamericanos, los asiáticos y el colectivo de nacionales de Oceanía. El Régimen Especial Agrario era el segundo régimen en importancia para los trabajadores africanos (el 23,41% de los nacionales de África estaban encuadrados en este régimen) y, en menor medida, para los europeos no comunitarios, y el Régimen Especial de Empleados de Hogar era el segundo régimen de Seguridad Social en importancia para los trabajadores iberoamericanos.

Por lo que se refiere al diferente encuadramiento de los trabajadores extranjeros según comunidad autónoma, el Régimen General era el mayoritario en todas las comunidades, excepto en Extremadura y Murcia, donde la mayor parte de los trabajadores extranjeros estaban incluidos en el Régimen Especial Agrario. Más del quince por ciento de los trabajadores extranjeros estaban encuadrados en el Régimen Especial de Autónomos en Baleares, Canarias y Andalucía, y también más del quince por ciento estaban incluidos en el Régimen Especial de Empleados de Hogar en Melilla, Ceuta y Cantabria.

### VI.4. Trabajadores extranjeros en alta laboral en la Seguridad Social según fecha de alta inicial y según fecha de alta actual

La fecha de alta inicial de los trabajadores extranjeros indica el momento en el que fueron afiliados por iniciar su primera actividad laboral en España. El 63,66% del total de extranjeros en alta laboral en enero de 2005 se había incorporado por primera vez al mercado de trabajo español a partir de enero de 2001, lo cual muestra hasta qué punto es reciente la incorporación de trabajadores extranjeros al mercado de trabajo español.

La fecha de alta actual, por su parte, señala el momento de inicio de la actividad laboral por la que el trabajador extranjero permanecía en alta el 14 de enero de 2005. El 14,51% del total de trabajadores extranjeros en alta en esa fecha, llevaba en alta en su actual empleo desde 2003, el 56,52% desde 2004 y el 6,31% tenía fecha de alta actual correspondiente a los primeros días de enero de 2005).

Se combina, por tanto, la reciente incorporación al mercado de trabajo de gran parte de los trabajadores extranjeros con una elevada movilidad laboral.

### VI.5. Trabajadores extranjeros en alta laboral según régimen de alta inicial por régimen de alta actual

A pesar de lo que se ha señalado anteriormente respecto a la reciente incorporación de gran parte de los trabajadores extranjeros al mercado formal de trabajo, el 81,00% de los trabajadores extranjeros tenía ya en enero de 2005 más de un movimiento de alta (había tenido ya más de un empleo, en definitiva) en España.

De los 923.703 trabajadores que habían cambiado de empleo, el 63,23% había iniciado su actividad laboral en España encuadrado en el Régimen General de la Seguridad Social, el 3,52% en el Régimen Especial de Trabajadores Autónomos, el 13,60% en el Régimen Especial Agrario, el 10,06% en el Régimen Especial de Empleados de Ho-

gar, el 0,45% en el Régimen Especial de Trabajadores del Mar o en el de la Minería del Carbón y el 9,14% fue dado de alta inicialmente a efectos exclusivos de asistencia sanitaria para personas sin recursos económicos suficientes.

El 34,56% de los trabajadores que han cambiado de empleo han cambiado también de régimen de Seguridad Social. Por ello, en enero de 2005 los trabajadores con más de un alta se encuadraban en un 76,12% en el Régimen General, en un 8,67% en el Régimen de Autónomos, en un 9,77% en el Régimen Agrario, en un 5,09% en el Régimen Especial de Empleados de Hogar y en un 0,36% en el Régimen del Mar o en el de la Minería del Carbón.

El régimen con mayor proporción de permanencia ha sido el Régimen General (el 85,48% de los trabajadores que causaron alta inicial en este régimen y han cambiado de empleo siguen encuadrados en el mismo) y también el que mayor proporción de trabajadores procedentes de otros regímenes ha recibido: 40,42%, 49,95%, 64,07%, 36,11% y 79,12% de los que iniciaron su vida laboral en España, respectivamente, en el Régimen Especial de Autónomos, en el Régimen Agrario, en el Régimen de Empleados de Hogar, en los regímenes de Trabajadores del Mar o de la Minería del Carbón y en asistencia sanitaria y han cambiado de empleo.

Por lo que se refiere a los trabajadores que inicialmente causaron alta en la Seguridad Social en el Régimen Especial de Trabajadores Autónomos y que tienen más de un movimiento de alta en el sistema, el 55,20% continúan encuadrados en este régimen. Porcentajes similares de permanencia tienen los que inicialmente fueron dados de alta en el Régimen Especial Agrario, en el Régimen Especial de Trabajadores del Mar y en el Régimen Especial de Trabajadores de la Minería del Carbón (del 47,05%, 52,74% y 54,63%, respectivamente). Sin embargo, el porcentaje de permanencia en el Régimen Especial de Empleados de Hogar era tan sólo del 27,97%.

Cabe mencionar que la transferencia de trabajadores desde el Régimen General hacia otros regímenes ha sido del 14,52% de los trabajadores con más de un movimiento de alta y que tuvieron su alta inicial en el Régimen General.

### VI.6. Trabajadores extranjeros en alta laboral según provincia de alta inicial por provincia de alta actual

De los 923.703 trabajadores con más de un movimiento de alta laboral en enero de 2005, 205.932 (el 22,30%) han cambiado de provincia. Los comentarios que siguen se refieren exclusivamente a los trabajadores con más de un movimiento de alta.

Las dos provincias con mayor número de «abandonos» (es decir, de trabajadores que causaron en ellas alta inicial y que posteriormente fueron a trabajar a otra provincia) y también con mayor número de trabajadores que han accedido desde otras provincias son, lógicamente, Madrid y Barcelona, que al mismo tiempo constituyen las dos provincias en las que más trabajadores causaron alta inicial y en las que más trabajadores había con alta actual en enero de 2005. El porcentaje de «abandonos» es similar para estas dos provincias (15,81% en Madrid y 13,66% en Barcelona). El porcentaje de los trabajadores que estaban en alta en Madrid y que provenían de otra provincia era del 11,64% y el de los que estaban en alta en Barcelona y habían iniciado en otra provincia su vida laboral era del 17,86%.

Los porcentajes de abandono de Barcelona y Madrid, en cualquier caso, son los más bajos, con excepción de los de Santa Cruz de Tenerife y Las Palmas (del 12,42% y el 13,40%, respectivamente). Los trabajadores que estaban en alta en enero de 2005 en estas dos últimas provincias, además, provenían en un 18,80% y un 20,04%, de otra provincia.

Almería y Murcia constituyen la tercera y cuarta provincia, con mayor número de abandonos (16.137 y 15.536, respectivamente, lo que suponía el 43,69% de los trabajadores que habían causado alta inicial en Almería y el 26,91% de los que habían causado alta inicial en Murcia). Por su parte, el 15,72% de los trabajadores en Almería y el 18,93% de los trabajadores en Murcia en enero de 2005 procedían de otras provincias.

Más de la mitad de los trabajadores que iniciaron su vida laboral en Cuenca y Jaén estaban en enero de 2005 trabajando en otra provincia.

Más de la mitad de los trabajadores que estaban en alta en enero de 2005 en Guadalajara procedía de otra provincia. Por su parte, Melilla, Madrid, Almería, Murcia, Barcelona, Santa Cruz de Tenerife, Las Palmas y Baleares son las provincias con porcentajes más bajos de trabajadores extranjeros procedentes de otras provincias (entre el 12,57% de Melilla y el 20,05% de Baleares).

En cuanto a la diferencia entre el número de trabajadores que han abandonado cada provincia y los que han accedido a ella desde otras, presentan saldos negativos, por encima de los cinco mil trabajadores, Almería (12.259), Madrid (10.292) y Murcia (5.685), pero su proporción es muy diferente en relación con el total de trabajadores que habían causado alta inicial en cada una de estas provincias: Almería había perdido el 33,19% de sus trabajadores, Madrid tan sólo el 4,72%, Murcia el 9,85%.

Tienen saldo positivo superior a cinco mil trabajadores las provincias de Barcelona (7.414), Valencia (7.384) y Alicante (5.368). Lo que representa este saldo en relación con los trabajadores que inicialmente empezaron su vida laboral en estas provincias es del 5,10% en Barcelona, del 19,57% en Valencia y del 13,75% en Alicante.

Madrid constituye la principal provincia de destino de los trabajadores procedentes de veintitrés provincias, entre las que se encuentran las cinco que componen Castilla-La Mancha y las nueve de Castilla y León, así como Asturias, Cantabria, Badajoz, Pontevedra, Vizcaya, Córdoba, Jaén, Málaga y Sevilla. No obstante, la principal provincia de origen de los trabajadores que comenzaron su vida laboral en otra provincia y en enero de 2005 se encontraban trabajando en Madrid, es Barcelona; igualmente, Barcelona constituye el principal punto de destino de los trabajadores que comenzaron trabajando en Madrid y han cambiado de provincia.

Barcelona es también la principal provincia de destino de los trabajadores que iniciaron su vida laboral en Almería, Baleares, Girona, Lleida, Tarragona y Zaragoza. Girona constituye, por su parte, la provincia a la que se han marchado más trabajadores procedentes de Barcelona.

Málaga es el catalizador de los trabajadores que han cambiado de provincia e iniciaron su vida laboral en Cádiz, Granada, Ceuta y Melilla. Las Palmas es la provincia preferente de destino de los trabajadores que han abandonado Santa Cruz de Tenerife. Alicante constituye el punto de destino de trabajadores que iniciaron su vida labo-

ral en Murcia y Valencia, y Murcia es la provincia a la que se han trasladado la mayoría de los que han dejado Alicante, Cáceres y Jaén.

## VII. CONTRATOS REGISTRADOS CORRESPONDIENTES A TRABAJADORES EXTRANJEROS

A lo largo de 2004 se registraron en las Oficinas de Empleo un total de 2.004.803 contratos de trabajo correspondientes a trabajadores extranjeros, lo que supone el 12,26% del total de contratos registrados en España en ese año [3] e implica un incremento del 30,22% respecto a los contratos correspondientes a trabajadores extranjeros suscritos durante 2003 (la cifra ha aumentado, en términos absolutos, en 465.256).

Según comunidad autónoma del centro de trabajo, el 23,18% de los contratos de trabajadores extranjeros registrados durante 2004 correspondían a empresas ubicadas en Cataluña, el 18,68% en Madrid, el 11,74% en la Comunidad Valenciana, el 11,43% en Andalucía, el 8,09% en Murcia y el 5,22% en Canarias. En relación con las diferencias según distribución geográfica entre los contratos de trabajadores extranjeros y el total de contratos registrados, cabe destacar que en Andalucía se ubicaba el centro de trabajo del 24,17% del total de contratos registrados y en Cataluña el 15,41%. Cabe reseñar también que el centro de trabajo de 4.481 contratos registrados en 2004, de los que 991 (el 22,12%) correspondían a trabajadores extranjeros, se encontraba fuera de España.

En cuanto a la proporción de contratos correspondientes a trabajadores extranjeros respecto al total de contratos registrados según provincia del centro de trabajo, puede señalarse que supusieron el 31,57% de los contratos correspondientes a Lleida y el 29,50% de los correspondientes a Murcia, y que supusieron más del veinte por ciento de los contratos de La Rioja, Huesca, Girona, Almería, Baleares y Tarragona. Por el contrario, representaron sólo entre el uno y el dos por ciento del total de contratos registrados en Badajoz, Cádiz, Sevilla y Córdoba.

Según continente, el 15,91% de los contratos correspondientes a trabajadores extranjeros se suscribieron con trabajadores nacionales de países pertenecientes a la Europa Comunitaria, el 9,96% con europeos no comunitarios, el 31,05% con trabajadores africanos, el 37,47% con iberoamericanos, el 0,19% con norteamericanos, el 5,24% con asiáticos y el 0,18% con nacionales de países de Oceanía.

El incremento numérico más elevado respecto a los contratos suscritos en 2003 según continente, ha sido el de contratos suscritos por trabajadores iberoamericanos (191.927) y africanos (125.543). El incremento porcentual ha sido del 36,74% en el caso de los contratos suscritos por trabajadores europeos no comunitarios, del 36,04% en el de los nacionales de Oceanía, del 34,38% por lo que se refiere a los trabajadores iberoamericanos, del 33,12% en cuanto a los norteamericanos, del 30,22% en cuanto a los asiáticos, del 27,05% en contratos correspondientes a europeos comunitarios y del 25,31% respecto a los correspondientes a trabajadores africanos.

---

[3] El número total de contratos registrados a lo largo de 2004 en las Oficinas del Servicio Público de Empleo Estatal fue de 16.350.784.

Según nacionalidad, el 20,36% de los contratos se suscribieron con trabajadores marroquíes y el 15,36% con trabajadores ecuatorianos. Siguen en orden de importancia los contratos suscritos con trabajadores colombianos, rumanos, peruanos, italianos, portugueses y argentinos, en todos los casos con más de cincuenta mil contratos. Los contratos registrados durante 2004 correspondientes a trabajadores de las ocho nacionalidades citadas representaban el 62,99% del total de contratos registrados correspondientes a trabajadores extranjeros durante ese año.

Los incrementos numéricos más elevados entre 2003 y 2004 según nacionalidad han correspondido a los contratos suscritos por trabajadores de los ocho colectivos citados: marroquíes (77.189), ecuatorianos (53.935), peruanos (42.738), colombianos (35.957), rumanos (35.101), portugueses (19.137), argentinos (18.225) e italianos (17.122).

Según sexo, el 66,67% de los contratos suscritos con trabajadores extranjeros correspondieron a varones y el 33,33% a mujeres. Se observan fuertes diferencias según sexo por continente, y aunque en ningún caso la proporción de contratos registrados en 2004 con trabajadoras extranjeras supera la de contratos suscritos con varones extranjeros, cabe indicar que las mayores proporciones de contratos a mujeres correspondió a los colectivos norteamericano e iberoamericano (49,19% y 47,85%, respectivamente), y las más bajas al africano (12,29%) y asiático (19,37%).

Según sexo por nacionalidad del trabajador, los mayores porcentajes de contratos registrados con mujeres extranjeras respecto al total de trabajadores de su nacionalidad se dieron en los suscritos por nacionales de Finlandia (69,28%), Honduras (66,57%) y Brasil (64,63%), y las proporciones más bajas en relación con los contratos correspondientes a trabajadores pakistaníes (1,17%) y malienses (1,98%).

Según grupo de edad, el 15,83% de los contratos correspondieron a trabajadores extranjeros con edad comprendida entre los 16 y los 24 años, el 82,57% a trabajadores con edad entre los 25 y los 54 años, y el 1,60% a trabajadores mayores de 54 años.

Según grupo de edad por continente y nacionalidad, la mayor proporción de contratos suscritos en 2004 con trabajadores extranjeros menores de veinticinco años se dio en el colectivo de nacionales de países pertenecientes a la Europa Comunitaria (21,63% sobre el total de contratos con trabajadores de ese colectivo), llegando a porcentajes superiores al treinta por ciento en los suscritos con trabajadores suecos, mientras que la menor proporción de contratos con trabajadores en ese grupo de edad correspondió a los norteamericanos (9,81%). La mayor proporción de contratos suscritos con trabajadores entre 25 y 54 años correspondió a los europeos no comunitarios (85,62%) y el menor se dio con los europeos comunitarios (con una media del 75,07%), no llegando al setenta por ciento en los contratos suscritos con suecos, nacionales de Bosnia-Herzegovina y daneses de entre 25 y 54 años. Los norteamericanos tuvieron la más alta proporción de contratos registrados correspondientes a trabajadores extranjeros de más de 54 años (5,38%), mientras que los africanos tuvieron tan sólo una proporción del 0,90% en ese grupo de edad.

Según sector de actividad de la empresa, el 56,37% de los contratos de trabajadores extranjeros se formalizaron en 2004 con empresas del sector servicios, el 20,73% de la construcción, el 16,93% del sector agrícola y el 5,97% de la industria.

Según sector de actividad de la empresa por continente y nacionalidad, los trabajadores africanos fueron los que en mayor proporción suscribieron durante 2004 contratos con empresas del sector agrícola (32,10%), siendo este porcentaje del 38,08% en cuanto a los contratos suscritos por trabajadores marroquíes y del 46,51% de los suscritos por trabajadores polacos; menos del diez por ciento de los contratos suscritos en 2004 por trabajadores norteamericanos (0,88%), iberoamericanos (8,08%) y europeos comunitarios (8,86%) correspondieron a empresas agrícolas. Los asiáticos, por su parte, fueron los que en mayor proporción suscribieron contratos con empresas del sector industrial (9,50%), aunque fue en los contratos correspondientes a trabajadores húngaros en los que se dio un porcentaje más alto (19,24%), mientras que sólo el 4,35% y el 4,85% de los norteamericanos y europeos comunitarios, respectivamente, firmaron en 2004 contratos en este sector. El 25,21% de los contratos de africanos se suscribieron con empresas de la construcción, siendo dicho porcentaje superior al cuarenta por ciento en el caso de los contratos suscritos por trabajadores de Guinea Bissau (45,55%) y portugueses (40,91%); por el contrario, sólo el 4,58% de los contratos suscritos por trabajadores norteamericanos lo fueron con empresas dedicadas a la construcción. Los contratos suscritos en 2004 con empresas del sector servicios fueron los más numerosos para todos los trabajadores según continente y para la mayor parte de los colectivos nacionales aunque dicha proporción fue inferior al cincuenta por ciento para el conjunto de trabajadores africanos (36,84%) y europeos no comunitarios (47,29%); los trabajadores polacos fueron los que en menor proporción suscribieron contratos con empresas de este sector (27,66%), mientras que los irlandeses fueron los que los suscribieron en una proporción más alta (95,20%).

Según tipo de contrato, el 45,09% de los contratos suscritos a lo largo de 2004 por trabajadores extranjeros eran de obra o servicio y el 40,96% eran contratos eventuales por circunstancias de la producción. En 2004 se suscribieron 110.390 contratos indefinidos nuevos (82.155 indefinidos ordinarios, 28.095 indefinidos por fomento del empleo y 140 de minusválidos) y 69.103 contratos se convirtieron en indefinidos, por lo que la proporción de contratos de carácter indefinido correspondientes a trabajadores extranjeros registrados durante ese año ascendió al 8,95% del total de contratos registrados a extranjeros.

El 8,95% de los contratos registrados en 2004 correspondientes a trabajadores extranjeros eran, por tanto, contratos indefinidos y el 91,05% eran temporales, mientras que en el total de contratos registrados en ese año, el 8,68% eran indefinidos y el 91,32% temporales.

Según tiempo de duración del contrato, el 44,80% de los contratos de extranjeros registrados en 2004 tenían duración indeterminada, el 33,85% tenían una duración inferior a 3 meses y el 9,70% de 3 a 6 meses.

Según tipo de jornada, el 79,81% de los contratos registrados correspondientes a trabajadores extranjeros eran contratos de jornada completa, el 19,26% contratos de jornada parcial y el 0,92% contratos de trabajadores fijos discontinuos.

Según grupo de ocupación, el 50,07% de los contratos registrados en 2004 correspondientes a trabajadores extranjeros pertenecían al Grupo 9, el 16,00% al Grupo 5, 14,77% al Grupo 7, el 6,56% al Grupo 6, el 4,34% al Grupo 4, el 3,93% al Grupo 8, el 2,25% al Grupo 3, el 1,90% al Grupo 2, y el 0,19% al Grupo 1.

Según el número de trabajadores de la empresa, el 45,49% de los contratos a extranjeros los realizaron empresas que tenían entre 1 y 25 trabajadores, el 42,86% empresas de entre 26 y 500 trabajadores y el 11,66% empresas con más de 500 trabajadores.

Según el nivel de estudios terminados que consta en relación con los extranjeros con los que se suscribió contrato en 2004, el 68,70% tenía estudios secundarios, el 14,92% tenía estudios primarios incompletos, el 12,94% consta como analfabeto y el 3,44% tenía estudios postsecundarios.

Según mes de registro del contrato, octubre y agosto fueron los meses en los que se producen el mayor y menor número de registros (189.884 y 143.393 contratos, respectivamente).

## VIII. DEMANDANTES DE EMPLEO EXTRANJEROS

A 31 de diciembre de 2004 figuraban 155.222 extranjeros inscritos como demandantes de empleo en las oficinas del INEM, lo que supone el 5,04% del total de demandantes de empleo en España en esa fecha [4] y un incremento numérico de 13.971 extranjeros respecto a los datos de 31 de diciembre de 2003 (que supone un aumento porcentual del 9,89%).

Según comunidad autónoma, el 24,14% de los demandantes de empleo extranjeros estaba inscrito en Cataluña (el 15,58% del total en Barcelona), el 16,49% en Madrid, el 10,36% en la Comunidad Valenciana y el 9,83% en Andalucía.

El peso de los demandantes de empleo extranjeros respecto al total de demandantes varía en función de los diferentes ámbitos geográficos, observándose la mayor presencia proporcional, según provincia, en Girona (17,97%), seguida de Melilla (15,30%), Lleida (14,73%), Baleares (14,31%), y Tarragona (13,61%), mientras que tenían un peso por debajo del uno por ciento respecto al total de demandantes de empleo en las provincias de Córdoba, Sevilla, Jaén y Badajoz.

Según continente, el 36,06% de los demandantes de empleo extranjeros eran iberoamericanos, el 32,18% africanos, el 21,39% eran nacionales de países pertenecientes a la Europa Comunitaria, el 7,18% de otros países europeos, el 2,62% asiáticos, el 0,38% norteamericanos y el 0,14% eran nacionales de países de Oceanía. El incremento, respecto a las cifras de demandantes de empleo a finales de 2003, ha superado el veinte por ciento en el número de demandantes de empleo europeos no comunitarios (20,85%), ha supuesto el 13,95% en los iberoamericanos, el 8,02% en el caso de los asiáticos, el 6,65% para los pertenecientes a la Europa Comunitaria y el 6,01% en el caso de los demandantes de empleo africanos.

Según nacionalidad, los demandantes de empleo marroquíes suponían a finales de 2004 el 23,64% del total de demandantes extranjeros, seguidos de los ecuatorianos (10,78%), colombianos (8,50%), italianos (4,57%), portugueses (3,61%), argentinos (3,41%), peruanos (3,35%) y alemanes (3,04%).

---

[4] El número total de demandantes de empleo en España el 31 de diciembre de 2004 era de 3.081.016. Debe tenerse en cuenta que la condición de demandante de empleo no equivale a la de trabajador en paro.

El 52,83% de los demandantes de empleo extranjeros eran varones y el 47,17% mujeres.

Según grupo de edad, el 11,11% del total de demandantes de empleo extranjeros tenía entre 16 y 24 años, el 83,83% entre 25 y 54 años y el 5,06% tenía 55 o más años. La media de edad de los demandantes de empleo extranjeros se sitúa en 36 años, siendo esta media de edad la misma en varones y en mujeres.

Según sector de actividad, el 6,18% de los extranjeros demandantes de empleo figuraba en el sector de agricultura y pesca, el 7,08% en la industria, el 15,53% en la construcción, el 54,92% en el sector servicios y el 16,28% figuraba «sin empleo anterior».

Según grupo de ocupación, el 42,99% de los demandantes de empleo extranjeros estaba inscrito en las oficinas de empleo en el Grupo 9, el 20,66% en el Grupo 5, el 12,50% en el Grupo 7, el 7,92% en el Grupo 4, el 4,48% en el Grupo 3, el 3,95% en el Grupo 2, el 3,52% en el Grupo 8, el 3,23% en el Grupo 6, y el 0,76% en el Grupo 1.

Según nivel de estudios terminados, a 31 de diciembre de 2004 constaba que el 80,38% de los demandantes de empleo extranjeros tenía estudios secundarios y de ellos la casi totalidad disponía de Educación General, el 14,92% tenía estudios primarios incompletos, el 3,63% tenía estudios postsecundarios y el 1,07% constaba como «analfabetos».

Según tiempo de duración de la demanda de empleo, el 65,07% de las demandas de empleo correspondientes a trabajadores extranjeros tenía un tiempo de duración inferior a 3 meses, el 16,40% de 3 a 6 meses, el 10,42% de 6 meses a 1 año y el 8,12% tenía una duración superior a 1 año.

Por lo que se refiere al tipo de prestación que percibían los demandantes de empleo extranjeros, el 27,89% percibía la prestación contributiva, el 8,97% el subsidio por desempleo, el 0,87% percibía el subsidio agrario y el 62,27% no percibía prestación ni subsidio de ningún tipo [5].

## IX. ACTIVIDAD DE LA INSPECCIÓN DE TRABAJO Y SEGURIDAD SOCIAL EN MATERIA DE EXTRANJERÍA Y MIGRACIÓN

### IX.1. Introducción

A lo largo de 2004 la Inspección de Trabajo llevó a cabo 1.331.124 actuaciones en España, de ellas 80.814 se produjeron en el área de empleo y extranjería, de las que 34.301 se realizaron en materia de extranjería y migración.

---

[5] Los datos de perceptores de prestación se muestran en las tablas, exclusivamente, en porcentajes horizontales y verticales, ya que los datos se han tomado de las tablas de la Subdirección de Servicios Técnicos del INEM y no de los ficheros facilitados por la Subdirección General de Informática y Estadística; a pesar de que la diferencia entre ambas fuentes es muy baja (tan solo de 52 demandantes), la distribución según provincia y según nacionalidad varía ligeramente, por lo que se ha considerado más correcto hacerlo de esta forma. El número de perceptores de prestación contributiva ascendía a 43.283, el de perceptores de subsidio por desempleo a 13.919, el de perceptores del subsidio agrario a 1.345 y el de no perceptores a 96.623.

En dichas actuaciones fueron detectadas un total de 113.825 infracciones, habiéndose producido 14.507 en el área de empleo y extranjería, de las cuales 13.800 lo fueron en materia de extranjería y migración.

El total de trabajadores afectados por las infracciones detectadas en 2004 fue de 630.075, de los cuales 32.533 lo fueron en el área de empleo y extranjería, y, específicamente, 13.800 en materia de extranjería y migración [6].

En cuanto a las sanciones propuestas por la Inspección de Trabajo y Seguridad Social, el importe total en 2004 ascendía a 241.112.815 euros, de los cuales le correspondían al área de empleo y extranjería 86.110.401 euros, y dentro de ésta, en materia de extranjería y migración 84.983.608 euros.

En materia de extranjería y migración se han producido, con respecto a 2003, las siguientes variaciones: 3.892 actuaciones más (12,80% de incremento), aumento de 3.648 infracciones (35,93%) e incremento del 40,39% en cuanto al importe de las sanciones propuestas (24.450.738 € de incremento).

Respecto al área de empleo y extranjería, las actuaciones en materia de extranjería y migración representaban el 42,44%, y el 42,42% de los trabajadores afectados. Sin embargo, esta proporción subía al 95,13% en las infracciones detectadas, y al 98,69% para el caso de las sanciones propuestas.

Con relación al total, las actuaciones en materia de extranjería y migración suponían el 2,58% y el 2,19% para los trabajadores afectados, ascendiendo al 12,12% de las infracciones detectadas, y el 35,25% de las sanciones propuestas.

## IX.2. Distribución de la actividad inspectora de Trabajo y Seguridad Social en materia de extranjería y migración según comunidad autónoma y provincia

Según comunidad autónoma, Madrid fue donde mayor número de actuaciones se habían practicado (22,24%), seguida de la Comunidad Valenciana (14,19%) y Cataluña (12,31%). Entre las tres agrupaban el 48,74% del total de actuaciones. Con respecto a las infracciones y al número de trabajadores extranjeros implicados, las cuatro comunidades autónomas que registraban las mayores proporciones en ambos casos fueron: Madrid (19,49%), Comunidad Valenciana (12,85%), Andalucía (12,43%) y Cataluña (11,62%). En cuanto al importe de las sanciones propuestas, nuevamente son Madrid (19,16%), Andalucía (12,53%), Comunidad Valenciana (12,47%) y Cataluña (11,45%) las que mayor proporción agrupaban.

En cuanto a la proporción que representaban actuaciones en materia de extranjería y migración respecto al área de empleo y extranjería, como se ha indicado anteriormente, representaba el 42,44%; por encima del 60% se encontraban las ciudades autónomas de Melilla (90,21%), Ceuta (82,46%) y las comunidades autónomas de Murcia (65,84%), Canarias (65,45%) y Baleares (62,67%), siendo la proporción más baja la registrada en Cantabria (17,06%). Respecto al total de actuaciones, como se ha indicado, suponían el 2,58%, situándose por encima del 5% Melilla (10,36%) y Murcia (6,22%).

---

[6] Hay que reseñar que, únicamente para el caso de extranjería y migración, el número de infracciones detectadas era coincidente con el número de trabajadores afectados, tanto en 2004 como en 2003.

Las infracciones en materia de extranjería y migración constituían el 95,13% del total de infracciones en el área de empleo y extranjería, superando el 99% en Castilla-La Mancha (99,61%) y Murcia (99,56%). Respecto al total suponían el 12,12%, dándose el mayor porcentaje en Melilla (27,52%) y Murcia (24,36%).

En cuanto a los trabajadores afectados, que suponían el 42,42%, alcanzaban los porcentajes más altos en Castilla-La Mancha (98,74%), Melilla (98,61%) y Ceuta (98,39%). Con relación al total, superaban en más de 2 puntos la proporción media (2,19%) Murcia (4,42%) y Aragón (4,28%).

El importe de las sanciones propuestas en materia de extranjería y migración representaba el 98,69% del correspondiente al área de empleo y extranjería, como ya se ha indicado, recogiéndose las proporciones más elevadas en Extremadura (99,98%), Navarra (99,95%) y Murcia (99,92%).

Según provincia, donde se han recabado mayor número de actuaciones ha sido en Madrid, Barcelona, Murcia, Pontevedra y Castellón. La suma de todas ellas representaba el 54,12% del total. En el caso de las infracciones derivadas y de los trabajadores extranjeros afectados, Madrid, Murcia, Barcelona y Alicante representaban el 42,36% del total. Con respecto al importe de la sanción propuesta, las cuatro provincias anteriormente citadas absorbían el 41,46% del total.

Las proporciones con relación al área de empleo y extranjería y respecto al total según provincia registraban una gran variabilidad, produciéndose las mayores variaciones en los porcentajes con relación a la primera, donde se llegaban a producir diferencias que van desde el 92,81% de Castellón al 4,86% de Vizcaya, para el caso de las actuaciones, mientras que en el caso de los trabajadores afectados, las oscilaciones variaban entre el 100% de varias provincias y el 1,91% de León.

## X. SOLICITUDES DE ASILO

Durante el año 2004 se presentaron en España 4.929 solicitudes de asilo que afectaban a 5.553 personas. En relación con 2003 se presentaron 319 expedientes menos, disminuyendo también el número de solicitantes de asilo en 365 personas. En términos porcentuales el descenso del número de expedientes fue del 6,08% y el del número de solicitantes fue del 6,17%.

Según comunidad autónoma, Madrid con 2.002 expedientes de solicitud de asilo (2.279 personas) y Ceuta con 1.895 (1.935 personas), reunían el 79,06% del total de solicitudes y el 75,89% del total de solicitantes de asilo en España durante 2004.

Según sexo, el 29,23% de los solicitantes de asilo en 2004 eran mujeres y el 70,77% varones.

Según grupo de edad, el 9,17% de los solicitantes era menor de 18 años, el 76,91% tenía entre 18 y 35 años, el 13,49% entre 36 y 60 años y el 0,43% era mayor de 60 años.

Según continente, el 69,92% de los solicitantes de asilo en 2004 eran africanos, el 16,94% americanos, el 8,10% asiáticos y el 5,03% europeos.

Según la nacionalidad alegada, los solicitantes de asilo nigerianos representaron el 18,60% del total de solicitantes en 2004, seguidos de argelinos (17,92%), colombianos (13,74%), nacionales de la República de Malí (4,57%) y guineanos (4,10%). Las personas que alegaron alguna de estas cinco nacionalidades (3.261), suponían el 58,96% del total de solicitantes de asilo.

El 87,26% de las solicitudes de asilo se presentaron en territorio nacional, el 9,80% fueron presentadas en puestos fronterizos, y sólo el 2,49% se presentaron en Embajadas.

## XI. VISADOS

Durante el año 2004 las Oficinas Consulares españolas expidieron un total de 750.859 visados, 77.130 más que en 2003, lo que supone un incremento del 11,45%.

Según continente de expedición, a lo largo de 2004 el 4,72% de los visados se expidieron en las Oficinas Consulares en países pertenecientes a la Europa Comunitaria, el 36,53% en las Oficinas Consulares en países del Resto de Europa, el 22,53% en las Oficinas Consulares en países africanos, el 19,47% en Oficinas Consulares en Iberoamérica, el 3,50% en las ubicadas en América del Norte, el 13,18% en las situadas en Asia y el 0,06% en las Oficinas Consulares en Oceanía.

Según país de expedición de los visados, en las Oficinas Consulares en Rusia se expidió el 36,78% de los visados y en Marruecos el 13,73%.

Según clase de visado, el 66,41% de los visados expedidos en 2004 eran de estancia, el 30,02% eran visados de residencia, el 2,94% visados de tránsito territorial y el 0,63% de tránsito aeroportuario. Con respecto al año anterior, en 2004 se incrementó el número de visados de tránsito aeroportuario, residencia y estancia, y descendió el número de visados de tránsito territorial.

Atendiendo a la clase de visado y al continente de expedición, el 43,75% de los visados de estancia se expidieron en Oficinas Consulares en países europeos no comunitarios, el 43,30% de los visados de residencia en Iberoamérica, el 86,03% de los visados de tránsito aeroportuario en África (de los que el 78,06% se expidieron en Oficinas Consulares en Nigeria), y el 39,71% de los de tránsito territorial fueron expedidos en Asia.

## XII. CONCESIONES DE NACIONALIDAD ESPAÑOLA

Durante el año 2004 obtuvieron la nacionalidad española por residencia 38.335 personas, lo que supuso un incremento del 44,35% respecto a las concesiones de 2003, en el que se resolvieron favorablemente un total de 26.556 solicitudes, cifra que también representaba un importante incremento respecto al año anterior.

Según provincia del Registro Civil en que tuvo entrada la solicitud de nacionalidad, destacan Madrid (12.384), Barcelona (8.124), Las Palmas (1.224), Girona (1.217), Baleares (1.212), Navarra (1.115) y Valencia (1.104), que son las únicas en las que se

superaron las 1.000 resoluciones, mientras que son inferiores a 50 en Zamora, Ávila, Teruel y Palencia.

Según comunidad autónoma de resolución favorable, se repite el hecho de la fuerte concentración en Madrid (32,30%), Cataluña (26,48%), Andalucía (6,85%), Comunidad Valenciana (5,83%), Canarias (5,56%), Baleares (3,16%) y Navarra (2,91%), sumando entre las siete el 83,09% del total.

Según continente de origen, el 63,35% de los ciudadanos que obtuvieron la nacionalidad española en 2004 eran originarios de países iberoamericanos y el 26,08% de África, por lo que casi el 90% de las resoluciones se agrupan en estos dos continentes, aumentando notablemente las cifras de iberoamericanos respecto a 2003.

Si el origen continental lo concretamos en los países de cada beneficiario de la resolución, vemos que los marroquíes siguen ocupando el primer lugar, con el 20,98%, seguido de los ecuatorianos, colombianos, peruanos, dominicanos, cubanos y argentinos, que se intercambian los puestos numéricos respecto a años anteriores, destacando el gran incremento, numérico y porcentual, de ecuatorianos y colombianos. De los 10 primeros lugares de países, 8 están ocupados por iberoamericanos, siendo marroquíes y filipinos la excepción.

Los iberoamericanos son mayoritarios en todas las comunidades autónomas, excepto en Extremadura, Ceuta y Melilla, donde son superados por los africanos, siendo los originarios de estos dos continentes los que ocupan los dos primeros lugares en número en el conjunto de las comunidades autónomas, aunque los europeos comunitarios desplazan a los africanos al tercer lugar en Asturias, Galicia y Navarra.

Según sexo, son mayoría las mujeres (20.854 resoluciones, el 54,43% del total) que, a su vez, proceden de los continentes con mayor presencia femenina, como son Iberoamérica y las dos versiones de Europa, en tanto los hombres proceden mayoritariamente de África, plasmando en este capítulo lo que es la fotografía general de la inmigración respecto a la preponderancia de cada sexo en continentes y países determinados.

Si de las 38.335 resoluciones favorables de nacionalidad, 20.856 son para mujeres y las restantes 17.457 para hombres, aquellas son mayoría en todas las comunidades en que sus Registros Civiles resolvieron a favor, a excepción de Baleares, Cataluña, Murcia y Ceuta, donde los hombres son más numerosos, aunque el incremento respecto a 2003 es superior en los hombres (48,70 más) que en las mujeres (41,00%).

Según el sexo y nacionalidad, las mujeres son mayoría en casi todos los países, con una notable excepción, Marruecos, el país de origen de los que más acceden a la nacionalidad española, 8.036, de los que 5.386 son para hombres, el 67,02%; proporción que se invierte en la de sus seguidores numéricos, Ecuador, Colombia, Perú y República Dominicana, respecto a las mujeres, donde su presencia es muy holgada en detrimento de los hombres; confirmando algo ya común: los africanos son el continente masculino por antonomasia.

Según grupo de edad, existen importantes diferencias en los orígenes: así, mientras los africanos son más de dos tercios del grupo de 0-15 años, su presencia disminuye considerablemente en los otros dos grupos, en los que los iberoamericanos os-

tentan ese lugar hegemónico, con porcentajes cercanos al 70% del total. A muchísima distancia de ambos se encuentran los asiáticos, en los tres grupos, en tanto los europeos comunitarios sólo destacan en el grupo mayor de 64 años.

Según el motivo de la concesión, cuyos distintos supuestos están recogidos en el Código Civil, el grupo mayoritario es el de nacionalidad por residencia de dos años en España, con 21.549 resoluciones favorables y el 56,42% del total, requisito legal que incluye a nacionales de origen de países iberoamericanos, Andorra, Filipinas, Guinea Ecuatorial, Portugal o de sefardíes; al que sigue el supuesto de residencia legal de 10 años en España, con 7.305 concesiones otorgadas por el Ministerio de Justicia y el 19,13% del total, sumando entre ambos el 75,55% de las nacionalidades de 2004. A gran distancia se encuentran los supuestos por matrimonio, 5.808 concesiones y el 15,21%, y nacidos en España, con 3.005 y el 7,87%, respectivamente.

Según continente del nacionalizado y el motivo de su concesión, el 56,42% se conceden por residencia de dos años, requisito legal al que sólo pueden acogerse nacionales de origen de países iberoamericanos, Andorra, Filipinas, Guinea Ecuatorial o Portugal o de sefardíes, que son quienes obtienen mayoritariamente la nacionalidad: ecuatorianos, peruanos, dominicanos, colombianos, guineanos, portugueses, filipinos, etc..., mientras que el segundo requisito en importancia numérica (residencia de 10 años, con el 19,13% del total) está casi reservado a los africanos, con el 81,77% del total, 5.962 nacionalizados, y en el que los marroquíes son hegemónicos. En este grupo también están europeos y asiáticos, aunque más del 71% del total de concesiones se realizan a marroquíes.

En el tercer supuesto en importancia numérica, los matrimonios, con el 15,21% del total, hay una notable sobrerrepresentación de los distintos países iberoamericanos, en tanto que el cuarto supuesto, nacidos en España, más de tres cuartos de los nacionalizados son de origen africano, donde la presencia marroquí es hegemónica. Es decir, cada supuesto legal es utilizado para obtener la nacionalidad española por grupos concretos según nacionalidad de origen, pero lo común es que todos ellos tienen un fuerte incremento en el año 2004, diversificándose las nacionalidades y las causas.

## XIII. NACIDOS EN ESPAÑA DE MADRE Y/0 PADRE EXTRANJERO

### XIII.1. Introducción

Durante 2002, el número total de nacidos en España fue de 418.846, lo que supone un 3,07% de incremento respecto al año anterior. Del total de niños y niñas nacidos en 2002, 52.740 (el 12,59% del total de los nacidos en ese año), tenía madre y/o padre extranjero, siendo en este caso el incremento respecto a 2001 del 28,68%.

El 90,49% de los padres de los nacidos en 2002 era español y el 9,51% era extranjero; respecto a las madres, el 89,45% era española y el 10,55% era extranjera.

De los 52.740 nacidos de madre y/o padre extranjero, el 58,14% era hijo de madre y padre extranjeros, el 21,90% era hijo de madre extranjera y padre español, el 16,20% era hijo de madre española y padre extranjero, y el 3,77% era hijo de madre extranjera y no constaban datos del padre.

## XIII.2. Distribución según continente y nacionalidad de la madre y del padre

Según continente [7] de los progenitores, sin tomar en consideración su sexo, el 19,05% de los padres y madres de los nacidos en 2002 hijos de madre y/o padre extranjero eran españoles, el 12,07% eran nacionales de países pertenecientes a la Europa Comunitaria, el 6,69% de países europeos no comunitarios, el 21,96% eran africanos, el 32,65% eran iberoamericanos, el 0,78% eran norteamericanos, el 4,87% eran asiáticos, el 0,06% eran nacionales de países de Oceanía y del 1,88% (en este caso, todos ellos padres) no constaban datos.

Según continente de la madre, 8.542 de los nacidos de madre y/o padre extranjero eran hijos de españolas, 5.966 de mujeres nacionales de países pertenecientes a la Europa Comunitaria, 3.907 de mujeres de otros países europeos, 11.490 de africanas, 19.795 de iberoamericanas, 380 de norteamericanas, 2.632 de asiáticas y 28 de nacionales de países de Oceanía. Por lo que se refiere al continente del padre, 11.550 de los niños eran hijos de españoles, 6.762 de nacionales de países pertenecientes a la Europa Comunitaria, 3.147 de europeos no comunitarios, 11.674 de africanos, 14.644 de iberoamericanos, 438 de norteamericanos, 2.501 de asiáticos, 38 de nacionales de países de Oceanía y 1.986 de padres de los que no constan datos.

Atendiendo al continente de la madre y al del padre, los grupos más numerosos de los nacidos de madre y/o padre extranjero en 2002 fueron el de los hijos de madre y padre iberoamericanos (12.160), seguidos por el de los hijos de padre y madre africanos(9.538), por el de hijos de padre español y madre iberoamericana (5.651) y el de madre española y padre nacional de países europeos comunitarios (3.688).

Entre los niños nacidos en 2002 de madre española y padre extranjero, el grupo mayoritario tenía padre europeo nacional de países de la Europa Comunitaria, seguido del que tenía padre iberoamericano y del que tenía padre africano. Por otra parte, entre los nacidos de madre extranjera y padre español, el grupo mayoritario tenía madre iberoamericana, seguido del de madre europea comunitaria y del de madre africana.

La mayoría de los europeos no comunitarios, africanos, iberoamericanos y asiáticos tuvieron hijos en 2002, mayoritariamente, con nacionales de su propio continente, y en segundo lugar con españoles o españolas. Por el contrario, los nacionales de países pertenecientes al Espacio Económico Europeo, los norteamericanos y los nacionales de países de Oceanía tuvieron hijos mayoritariamente con españoles o españolas y, en segundo lugar, con nacionales de su mismo continente.

Atendiendo a la nacionalidad de la madre y a la nacionalidad del padre de los nacidos en 2002, los colectivos más numerosos los constituyen los hijos de madre y padre marroquíes (7.356), los hijos de madre y padre ecuatorianos (6.466), los de madre y padre colombianos (2.635) y los hijos de madre y padre rumanos (1.763), cuya suma representa el 34,55% del total de los nacidos en ese año de madre y/o padre extranjero. Siguen en orden de importancia numérica los hijos de padre español y madre colombiana (1.631), los hijos de madre y padre chinos (1.434), los hijos de madre espa-

[7] Se ha considerado España como un continente, tanto a efectos de la madre como del padre.

ñola y padre marroquí (1.182), los de madre marroquí y padre español (1.170) y los hijos de madre ecuatoriana y padre español (1.088).

Por lo que se refiere a los niños nacidos de madre española y padre extranjero, los hijos de padre marroquí eran el grupo más numeroso seguidos de los hijos de padre italiano, francés, británico, portugués, y alemán. En cuanto a los niños nacidos en 2002 de madre extranjera y padre español, el colectivo más numeroso fue el de madre colombiana; siguen en orden de importancia los hijos de madre marroquí, ecuatoriana, francesa, brasileña y cubana.

En relación con la nacionalidad del padre y de la madre de los nacidos en 2002, se repiten las dos secuencias que se vieron anteriormente en cuanto al continente: los nacionales de algunos países tuvieron hijos mayoritariamente con personas de su misma nacionalidad y en segundo lugar con españoles, y los nacionales de otros países tuvieron hijos mayoritariamente con españoles y en segundo lugar con nacionales de sus mismos países.

Las mujeres chinas tuvieron hijos en España en 2002, mayoritariamente, con varones de su misma nacionalidad (el 90,76% de los hijos nacidos de madre china tenía padre chino), y también las rumanas (85,62%), argelinas (85,38%), marroquíes (83,12%), ecuatorianas (76,99%), polacas (57,58%), argentinas (54,97%) y colombianas (53,66%), mientras que la mayoría de los nacidos de madre cubana (el 72,40%) eran hijos de padre español, y también eran españoles la mayoría de los padres de los hijos nacidos de madre brasileña (66,99%), francesa (58,57%), alemana (54,75%), portuguesa (54,43%), italiana (50,49%) y dominicana (48,04%).

Los nacidos en 2002 de madre extranjera y padre del que no constaban los datos eran proporcionalmente importantes en el caso de los niños nacidos de madre dominicana (8,09%), colombiana (7,86%), ecuatoriana (6,83%) y brasileña (5,94%). Los nacidos de madre extranjera y padre de nacionalidad diferente de la española y de la de la madre eran relativamente significativos en el caso de los nacidos de madre italiana, alemana y argentina.

Tomando como referencia la nacionalidad del padre de los nacidos en 2002, los niños tenían madre de la misma nacionalidad del padre, mayoritariamente, en el colectivo chino (96,89%), ecuatoriano (92,60%), rumano (89,67%), colombiano (85,97%), marroquí (84,44%), argelino (64,97%), argentino (62,67%), peruano (62,44%) y dominicano (55,00%), mientras que la mayoría de los padres italianos (el 64,91%) tuvieron hijos con mujeres españolas, y también la mayoría de los franceses (62,35%), portugueses (60,31%) y alemanes (60,10%) .

Los nacidos de padre extranjero y madre de nacionalidad diferente de la española y de la del padre eran relativamente significativos en el caso de los nacidos de padre italiano (25,21%), alemán (16,97%), británico (15,13%) francés (12,30%), peruano (11,92%), y argelino (11,13%).

### XIII.3. Distribución según comunidad autónoma y provincia de residencia de la madre

Según comunidad autónoma de residencia de la madre [8], del total de nacidos en España en 2002, el 19,55% residía en Andalucía, el 16,37% en Cataluña (el 12,46% del total en Barcelona), el 15,08% en Madrid y el 10,55% en la Comunidad Valenciana. Por su parte, el 24,20% de los nacidos ese año en España de madre y/o padre extranjero, eran hijos de mujeres residentes en Madrid, el 21,45% en Cataluña (el 15,80% del total en Barcelona), el 11,12% en la Comunidad Valenciana y el 9,84% en Andalucía.

La mayor concentración geográfica del lugar de residencia de las madres de los nacidos en España en 2002 de madre y/o padre extranjero respecto a la residencia de las madres del total de nacidos en España, se acentúa si se considera la provincia de residencia en lugar de la comunidad autónoma.

La distribución del total de nacidos en España muestra que en nueve provincias (Madrid, Barcelona, Valencia, Sevilla, Alicante, Murcia, Málaga, Cádiz y Las Palmas) residía el 54,40% del total de madres de los nacidos en España en ese año.

Por otra parte, en nueve provincias (Madrid, Barcelona, Murcia, Alicante, Valencia, Baleares, Málaga, Las Palmas y Girona) residía el 67,50% de las madres de los nacidos en España en ese año de madre y/o padre extranjero.

En cuanto a la proporción de nacidos de madre y/o padre extranjero en 2002 respecto al total de nacidos en España que, como se señaló anteriormente, fue del 12,59% a nivel nacional, existen marcadas diferencias según comunidad autónoma y según provincia.

Según provincia de residencia de la madre, los mayores porcentajes de nacidos en España de madre y/o padre extranjero respecto al total de nacidos se dieron en 2002 en Melilla, Ceuta y Girona, Baleares y Madrid y los más bajos, por debajo del tres por ciento, en Badajoz y Jaén. Las madres con domicilio fuera de España supusieron sólo el 0,28% del total de nacidos en España en 2002 y el 2,03% de los nacidos de madre y/o padre extranjero, representando los nacidos de madre y/o padre extranjero el 92,23% del total de nacidos en España de madre con domicilio fuera de España.

### XIII.4. Distribución según sexo del nacido, número de orden del nacido, y grupo de edad de la madre

Según sexo, en 2002 nacieron en España un total de 202.851 niñas y 215.995 niños; los nacidos de madre y/o padre extranjeros fueron 25.454 niñas y 27.286 niños. Existe, por tanto una proporción muy similar, aunque con un ligero mayor porcentaje de varones entre los nacidos de madre y/o padre extranjero (51,74% respecto a 51,57%). Las niñas nacidas de madre y/o padre extranjero representaron, por tanto, el 12,55% del total de niñas nacidas en España y los niños el 12,63% del total de varones.

---

[8] Debe tenerse en cuenta que 1.158 madres de nacidos en España durante 2002, de las que 1.068 eran madres de nacidos de madre y/o padre extranjero, tenían su domicilio fuera de España.

Atendiendo al número de hijos de la madre, según el número de orden del nacido, la mayoría de las mujeres que tuvieron hijos en 2002 tuvieron al primero: el 54,18% del total de nacidos eran el primer hijo, el 35,43% el segundo, el 7,92% el tercero y el 2,47% eran el cuarto o más. Considerando sólo a los nacidos de madre y/o padre extranjero, estos porcentajes fueron del 57,92%, 27,56%, 9,48% y 5,04%, respectivamente, por lo que se observa una mayor proporción de mujeres extranjeras y españolas que tuvieron hijos con extranjeros en 2002 tuvieron su primer, tercer y cuarto o más hijos.

Según continente de la madre, el 71,31% de los nacidos en 2002 de madre y/o padre nacional de países europeos no comunitarios y sólo el 49,47% de los nacidos de madre norteamericana eran el primer hijo. Por el contrario, los nacidos de madre procedente de Oceanía fueron los que en una más alta proporción constituyeron el segundo hijo (35,71%), y los nacidos de madre europea no comunitaria los que tuvieron su segundo hijo en una proporción más baja (22,06%). El 12,11% de los nacidos de madre norteamericana eran el tercer hijo y este porcentaje bajaba al 3,57% y al 4,27%, respectivamente, en el caso de los hijos de mujeres de Oceanía y de países europeos no comunitarios. Por otra parte, los hijos de mujeres africanas en 2002 fueron los que en mayor proporción eran el cuarto o sucesivo hijo (9,91%), mientras que los de las europeas no comunitarias que ocupaban ese orden de nacimiento representaban el 2,35%.

Según nacionalidad, y atendiendo sólo a las más importantes numéricamente, las mujeres rumanas resultaron ser las que en mayor proporción tuvieron su primer hijo en 2002 (70,33%) y las marroquíes las que tenían el porcentaje más bajo (53,85%) y, por el contrario, la proporción de los hijos nacidos de mujeres rusas que ocupaban el cuarto o sucesivo lugar en orden de nacimiento era del 0,35% y la de hijos de mujeres marroquíes del 10,06%.

Según edad de la madre, por lo que se refiere al total de nacidos en España en 2002, el 13,11% era hijo de madres menores de 25 años, el 65,37% de madres entre 25 y 34 años y el 21,52% de madres mayores de 34 años; respecto a los nacidos de madre y/o padre extranjero, estos porcentajes eran del 29,25%, 54,46% y el 16,30%, respectivamente.

La media de edad de las madres del total de nacidos en 2002 era de 30 años, mientras que la media de edad de los padres era de 33 años. La media de edad de las madres de los nacidos de madre y/o padre extranjero era de 29 años, mientras que la media de edad de los padres era de 33 años.

## XIV. MATRIMONIOS CELEBRADOS EN ESPAÑA CON AL MENOS UN CÓNYUGE EXTRANJERO

En 2002 se registraron en España un total de 211.522 matrimonios; en 18.460 de dichos matrimonios (el 8,73% del total), al menos uno de los cónyuges era extranjero. En relación con los datos de 2001, en 2002 se han celebrado 3.465 matrimonios más (lo que supone un incremento del 1,67%), mientras que los matrimonios en los que al menos uno de los contrayentes era extranjero han aumentado en 4.366 (que representa un incremento del 30,98%).

En total contrajeron matrimonio en España, a lo largo de 2002, 423.044 personas, de las que el 94,67% tenía nacionalidad española y 22.552 (el 5,33%) eran extranjeros.

Según comunidad autónoma de residencia del matrimonio, el 19,12% de los que se celebraron con al menos un cónyuge extranjero residía en Cataluña, el 16,92% en Madrid, el 13,23% en la Comunidad Valenciana y el 10,35% en Andalucía. El 7,79% de los matrimonios residía en el extranjero aunque celebraron su matrimonio en España.

En cuanto a la proporción de los matrimonios en los que al menos un cónyuge era extranjero respecto al total de matrimonios según lugar de residencia del matrimonio, el porcentaje más elevado se da precisamente en los que residían en el extranjero (72,92%), seguidos de los que residían en Melilla (43,53%), Ceuta (20,30%) y Baleares (19,14%).

Respecto a la forma de celebración del matrimonio, en aquellos en los que al menos uno de los cónyuges era extranjero, el 72,92% fueron exclusivamente civiles, el 25,88% se celebraron según la religión católica y el 1,20% según otra religión.

Según grupo de edad de los cónyuges, el 23,74% de las esposas de los matrimonios celebrados en España en 2002 con al menos uno de los cónyuges extranjero era menor de 25 años, el 54,14% tenía entre 25 y 34 años y el 22,11% más de 34 años. En cuanto a los esposos, el 12,04% tenía menos de 25 años, el 53,33% tenía entre 25 y 34 años y el 34,63% era mayor de 34 años. La media de edad de las mujeres era de 30 años y la de los varones de 34 años.

El colectivo más numeroso, atendiendo a las personas que contrajeron matrimonio en el que al menos un cónyuge era extranjero, es el de españoles, en el caso de los varones (8.329), y el de iberoamericanos, en el caso de las mujeres (7.274). A continuación, los colectivos de varones más numerosos eran los iberoamericanos (3.819) y los pertenecientes a la Europa Comunitaria (3.314). En cuanto a las mujeres, a las iberoamericanas les siguen las de nacionalidad española (6.039) y las pertenecientes a la Europa Comunitaria (2.195).

De los 18.460 matrimonios en los que al menos uno de los cónyuges era extranjero, sólo se celebraron 4.092 (el 22,17%) en que ambos contrayentes eran extranjeros, ya que, como se ha indicado, 14.368 españoles se casaron con extranjeros en 2002.

Mientras que la mayoría de los extranjeros que contrajeron matrimonio en España en 2002, de casi cualquier nacionalidad, se casaron con ciudadanos españoles, existen diferencias en cuanto al continente de procedencia y la nacionalidad de la pareja elegida por españoles y españolas.

Según continente de origen de los contrayentes, y por lo que se refiere a los matrimonios en los que uno de los cónyuges tenía nacionalidad española y el otro era extranjero, las españolas contrajeron matrimonio en 2002, mayoritariamente, con ciudadanos de países pertenecientes a la Europa Comunitaria (38,47%) y con iberoamericanos y africanos (30,06% y 17,83%, respectivamente). Los españoles se casaron, mayoritariamente, con iberoamericanas (60,78%), con europeas comunitarias (15,96%) y del resto de Europa (11,49%).

Respecto a la nacionalidad de los extranjeros que contrajeron matrimonio con mujeres españolas, el colectivo más numeroso fue el de varones marroquíes (9,60%), seguido del de argentinos (7,95%), británicos (6,77%), italianos (6,39%) y alemanes (5,99%).

En cuanto a la nacionalidad de las extranjeras que se casaron con varones españoles en 2002, cabe reseñar a las esposas colombianas (que suponen el 24,68%), argentinas (6,54%), brasileñas (6,26%) y marroquíes (5,31%).

Por lo que se refiere a los matrimonios en que ambos cónyuges eran extranjeros (4.092) cabe reseñar que se da un alto grado de endogamia en razón de la nacionalidad, y la mayoría de los matrimonios se celebraron entre hombres y mujeres pertenecientes al mismo continente, resultando mayoritarios en este caso los matrimonios entre iberoamericanos (1.845) y entre nacionales de países pertenecientes a la Europa Comunitaria (567), y entre nacionales de países del resto de Europa (470).

La mayoría de los extranjeros que se casaron en España, y que no contrajeron matrimonio con españoles, lo hicieron con personas de su propia nacionalidad. Las cifras de los hombres y mujeres que se casaron con mujeres y hombres de otras nacionalidades y de otro continente resultan demasiado bajas como para establecer tendencias, aunque sí puede reseñarse que en los colectivos rumano, ucraniano, brasileño, colombiano, ecuatoriano, chino y el filipino, el número de matrimonios que celebraron entre hombres y mujeres de estas mismas nacionalidades supera al de matrimonios con nacionales de otros países, incluyendo a los celebrados con españoles y españolas.

## XV. DEFUNCIONES DE EXTRANJEROS EN ESPAÑA

En 2002 tuvieron lugar en España un total de 368.618 fallecimientos, de los cuales el 2,33% (8.606) correspondieron a extranjeros. El número total de fallecimientos respecto a 2001 tuvo un incremento del 2,36% y el número de fallecimientos de extranjeros del 7,84%.

De los extranjeros que fallecieron durante 2002, 2.395 (el 27,83%) residían fuera de España.

Según comunidad autónoma de inscripción de la defunción, el mayor número de extranjeros fallecidos en 2002 se dio en la Comunidad Valenciana (1.891), seguida de Andalucía (1.750), Cataluña (1.171) y Canarias (1.119). En estas cuatro comunidades autónomas se produjo el fallecimiento del 68,92% del total de extranjeros fallecidos en ese año. La proporción de extranjeros fallecidos en estas comunidades autónomas respecto al total de fallecidos en las mismas fue del 4,87% por lo que se refiere a la Comunidad Valenciana, 2,83% en Andalucía, 1,99% en Cataluña y 9,22% en Canarias.

Según provincia de inscripción del fallecimiento, fue en Alicante donde se registró un mayor número de defunciones de extranjeros (1.509), seguida de Málaga (1.158), Baleares (837), Madrid (649), Barcelona (617), Las Palmas (561) y Santa Cruz de Tenerife (558).

La proporción más elevada de defunciones de extranjeros, según provincia de inscripción del fallecimiento, respecto al número total de fallecidos se dio en Melilla (22,06%), seguida de Ceuta (12,53%), Alicante (11,71%) Baleares (10,75%) y Málaga (10,65%).

Según sexo de los extranjeros fallecidos, el 35,57% eran mujeres y el 64,43% eran varones. Del total de fallecidos en España el 47,57% eran mujeres y el 52,43% eran varones.

La media de edad de los extranjeros fallecidos en España en 2002 fue de 61 años (66 años las mujeres y 59 años los varones), mientras que la media de edad del total de fallecidos en España en ese año fue de 76 años (80 años las mujeres y 72 años los varones). Según grupo de edad, la principal diferencia entre los fallecidos extranjeros y el total de fallecidos en España estriba en la proporción de los mayores de 64 años, que en los fallecidos extranjeros fue del 52,60%, mientras que en el total de fallecidos fue del 82,49%.

Según continente, el 70,97% de los extranjeros fallecidos en España eran nacionales de países miembros de la Europa Comunitaria, el 10,66% eran iberoamericanos, el 10,16% africanos, el 3,93% nacionales de otros países europeos, el 2,18% norteamericanos y el 2,00% eran asiáticos.

Según nacionalidad, el mayor número de fallecimientos de extranjeros en España fue de ciudadanos británicos y alemanes (1.961 y 1.439, respectivamente, lo que significa el 39,51% del total de fallecimientos de extranjeros). El número de ciudadanos marroquíes fallecidos en España fue de 630 y el de franceses de 522.

# 4.
# Tablas

# I. EXTRANJEROS CON TARJETA O AUTORIZACIÓN DE RESIDENCIA EN VIGOR

**TABLA I.1**

**EXTRANJEROS CON TARJETA O AUTORIZACIÓN DE RESIDENCIA EN VIGOR SEGÚN COMUNIDAD AUTÓNOMA Y PROVINCIA POR RÉGIMEN DE RESIDENCIA. MEDIA DE EDAD**
**31-12-2004**

| COMUNIDAD AUTÓNOMA / PROVINCIA | TOTAL | | | RÉGIMEN DE RESIDENCIA | | | | | |
|---|---|---|---|---|---|---|---|---|---|
| | | | | Régimen General | | | Régimen Comunitario | | |
| | Número | Media de edad | Porcentaje | Número | Media de edad | Porcentaje | Número | Media de edad | Porcentaje |
| **TOTAL** | **1.977.291** | **34** | **100,00** | **1.305.041** | **30** | **66,00** | **672.250** | **42** | **34,00** |
| **ANDALUCÍA** | **222.773** | **38** | **100,00** | **105.317** | **31** | **47,28** | **117.456** | **45** | **52,72** |
| Almería | 48.656 | 33 | 100,00 | 34.846 | 29 | 71,62 | 13.810 | 45 | 28,38 |
| Cádiz | 18.204 | 37 | 100,00 | 6.450 | 31 | 35,43 | 11.754 | 40 | 64,57 |
| Córdoba | 6.391 | 31 | 100,00 | 4.097 | 29 | 64,11 | 2.294 | 36 | 35,89 |
| Granada | 24.280 | 36 | 100,00 | 12.167 | 31 | 50,11 | 12.113 | 42 | 49,89 |
| Huelva | 6.869 | 35 | 100,00 | 4.614 | 31 | 67,17 | 2.255 | 44 | 32,83 |
| Jaén | 8.663 | 31 | 100,00 | 7.243 | 30 | 83,61 | 1.420 | 35 | 16,39 |
| Málaga | 89.620 | 44 | 100,00 | 24.153 | 34 | 26,95 | 65.467 | 47 | 73,05 |
| Sevilla | 20.090 | 35 | 100,00 | 11.747 | 32 | 58,47 | 8.343 | 38 | 41,53 |
| **ARAGÓN** | **53.478** | **30** | **100,00** | **43.451** | **29** | **81,25** | **10.027** | **35** | **18,75** |
| Huesca | 8.594 | 30 | 100,00 | 7.123 | 29 | 82,88 | 1.471 | 35 | 17,12 |
| Teruel | 6.145 | 29 | 100,00 | 5.189 | 28 | 84,44 | 956 | 34 | 15,56 |
| Zaragoza | 38.739 | 31 | 100,00 | 31.139 | 30 | 80,38 | 7.600 | 35 | 19,62 |
| **ASTURIAS** | **16.396** | **35** | **100,00** | **8.690** | **33** | **53,00** | **7.706** | **38** | **47,00** |
| **BALEARES** | **92.028** | **36** | **100,00** | **42.686** | **30** | **46,38** | **49.342** | **42** | **53,62** |
| **CANARIAS** | **125.542** | **39** | **100,00** | **47.891** | **32** | **38,15** | **77.651** | **43** | **61,85** |
| Las Palmas | 72.132 | 37 | 100,00 | 32.280 | 31 | 44,75 | 39.852 | 42 | 55,25 |
| Sta. Cruz de Tenerife | 53.410 | 41 | 100,00 | 15.611 | 33 | 29,23 | 37.799 | 44 | 70,77 |
| **CANTABRIA** | **14.447** | **33** | **100,00** | **10.183** | **32** | **70,49** | **4.264** | **37** | **29,51** |
| **CASTILLA - LA MANCHA** | **49.499** | **30** | **100,00** | **41.769** | **29** | **84,38** | **7.730** | **35** | **15,62** |
| Albacete | 10.943 | 30 | 100,00 | 9.535 | 29 | 87,13 | 1.408 | 35 | 12,87 |
| Ciudad Real | 7.444 | 31 | 100,00 | 5.902 | 29 | 79,29 | 1.542 | 34 | 20,71 |
| Cuenca | 3.881 | 30 | 100,00 | 3.330 | 30 | 85,80 | 551 | 35 | 14,20 |
| Guadalajara | 9.171 | 30 | 100,00 | 7.383 | 28 | 80,50 | 1.788 | 36 | 19,50 |
| Toledo | 18.060 | 29 | 100,00 | 15.619 | 28 | 86,48 | 2.441 | 35 | 13,52 |
| **CASTILLA Y LEÓN** | **57.459** | **32** | **100,00** | **40.821** | **30** | **71,04** | **16.638** | **36** | **28,96** |
| Ávila | 3.224 | 31 | 100,00 | 2.601 | 29 | 80,68 | 623 | 39 | 19,32 |
| Burgos | 9.089 | 31 | 100,00 | 6.210 | 30 | 68,32 | 2.879 | 33 | 31,68 |
| León | 11.916 | 33 | 100,00 | 6.601 | 30 | 55,40 | 5.315 | 36 | 44,60 |
| Palencia | 2.748 | 31 | 100,00 | 1.845 | 29 | 67,14 | 903 | 35 | 32,86 |
| Salamanca | 5.728 | 33 | 100,00 | 3.868 | 31 | 67,53 | 1.860 | 38 | 32,47 |
| Segovia | 7.561 | 30 | 100,00 | 6.663 | 29 | 88,12 | 898 | 36 | 11,88 |
| Soria | 4.181 | 28 | 100,00 | 3.487 | 27 | 83,40 | 694 | 33 | 16,60 |
| Valladolid | 10.340 | 31 | 100,00 | 8.011 | 30 | 77,48 | 2.329 | 35 | 22,52 |
| Zamora | 2.672 | 33 | 100,00 | 1.535 | 30 | 57,45 | 1.137 | 38 | 42,55 |
| **CATALUÑA** | **462.046** | **31** | **100,00** | **356.031** | **29** | **77,06** | **106.015** | **39** | **22,94** |
| Barcelona | 314.753 | 31 | 100,00 | 240.965 | 30 | 76,56 | 73.788 | 37 | 23,44 |
| Girona | 64.931 | 32 | 100,00 | 48.309 | 28 | 74,40 | 16.622 | 45 | 25,60 |
| Lleida | 32.858 | 30 | 100,00 | 29.995 | 29 | 91,29 | 2.863 | 34 | 8,71 |
| Tarragona | 49.504 | 32 | 100,00 | 36.762 | 28 | 74,26 | 12.742 | 41 | 25,74 |
| **COM. VALENCIANA** | **227.103** | **39** | **100,00** | **119.023** | **30** | **52,41** | **108.080** | **50** | **47,59** |
| Alicante | 118.917 | 45 | 100,00 | 43.623 | 30 | 36,68 | 75.294 | 54 | 63,32 |
| Castellón | 31.835 | 32 | 100,00 | 24.651 | 29 | 77,43 | 7.184 | 41 | 22,57 |
| Valencia | 76.351 | 33 | 100,00 | 50.749 | 31 | 66,47 | 25.602 | 39 | 33,53 |
| **EXTREMADURA** | **18.935** | **32** | **100,00** | **13.633** | **29** | **72,00** | **5.302** | **40** | **28,00** |
| Badajoz | 8.303 | 34 | 100,00 | 4.843 | 30 | 58,33 | 3.460 | 39 | 41,67 |
| Cáceres | 10.632 | 31 | 100,00 | 8.790 | 28 | 82,67 | 1.842 | 41 | 17,33 |
| **GALICIA** | **43.134** | **36** | **100,00** | **17.674** | **32** | **40,97** | **25.460** | **39** | **59,03** |
| A Coruña | 14.576 | 36 | 100,00 | 6.399 | 33 | 43,90 | 8.177 | 38 | 56,10 |
| Lugo | 5.021 | 33 | 100,00 | 2.335 | 31 | 46,50 | 2.686 | 35 | 53,50 |
| Ourense | 7.143 | 38 | 100,00 | 1.606 | 32 | 22,48 | 5.537 | 40 | 77,52 |
| Pontevedra | 16.394 | 36 | 100,00 | 7.334 | 32 | 44,74 | 9.060 | 40 | 55,26 |
| **MADRID** | **412.367** | **32** | **100,00** | **318.980** | **31** | **77,35** | **93.387** | **37** | **22,65** |
| **MURCIA** | **92.863** | **31** | **100,00** | **76.940** | **29** | **82,85** | **15.923** | **44** | **17,15** |
| **NAVARRA** | **27.298** | **30** | **100,00** | **22.420** | **29** | **82,13** | **4.878** | **35** | **17,87** |
| **PAÍS VASCO** | **37.150** | **33** | **100,00** | **21.524** | **31** | **57,94** | **15.626** | **36** | **42,06** |
| Álava | 10.063 | 31 | 100,00 | 7.332 | 30 | 72,86 | 2.731 | 35 | 27,14 |
| Guipúzcoa | 8.277 | 36 | 100,00 | 3.884 | 33 | 46,93 | 4.393 | 38 | 53,07 |
| Vizcaya | 18.810 | 33 | 100,00 | 10.308 | 31 | 54,80 | 8.502 | 36 | 45,20 |
| **LA RIOJA** | **16.048** | **29** | **100,00** | **12.953** | **28** | **80,71** | **3.095** | **34** | **19,29** |
| **CEUTA** | **2.424** | **36** | **100,00** | **819** | **32** | **33,79** | **1.605** | **38** | **66,21** |
| **MELILLA** | **3.909** | **32** | **100,00** | **1.915** | **28** | **48,99** | **1.994** | **36** | **51,01** |
| **No consta** | **2.392** | **48** | **100,00** | **2.321** | **49** | **97,03** | **71** | **42** | **2,97** |
| **TOTAL** | **1.977.291** | **34** | **100,00** | **1.305.041** | **30** | **66,00** | **672.250** | **42** | **34,00** |

**TABLA I.2**

**EXTRANJEROS CON TARJETA O AUTORIZACIÓN DE RESIDENCIA EN VIGOR SEGÚN COMUNIDAD AUTÓNOMA Y PROVINCIA POR RÉGIMEN DE RESIDENCIA 31-12-2004 / 31-12-2003**

| COMUNIDAD AUTÓNOMA / PROVINCIA | 31-12-2004 | | | 31-12-2003 | | | VARIACIÓN 31-12-2003/31-12-2004 | | | | | |
|---|---|---|---|---|---|---|---|---|---|---|---|---|
| | | | | | | | NÚMERO | | | PORCENTAJE | | |
| | TOTAL | RÉGIMEN DE RESIDENCIA | | TOTAL | RÉGIMEN DE RESIDENCIA | | TOTAL | RÉGIMEN DE RESIDENCIA | | TOTAL | RÉGIMEN DE RESIDENCIA | |
| | | Régimen General | Régimen Comunitario | | Régimen General | Régimen Comunitario | | Régimen General | Régimen Comunitario | | Régimen General | Régimen Comunitario |
| **TOTAL** | **1.977.291** | **1.305.041** | **672.250** | **1.647.011** | **1.074.895** | **572.116** | **330.280** | **230.146** | **100.134** | **20,05** | **21,41** | **17,50** |
| **ANDALUCÍA** | **222.773** | **105.317** | **117.456** | **208.523** | **108.501** | **100.022** | **14.250** | **–3.184** | **17.434** | **6,83** | **–2,93** | **17,43** |
| Almería | 48.656 | 34.846 | 13.810 | 50.447 | 41.626 | 8.821 | –1.791 | –6.780 | 4.989 | –3,55 | –16,29 | 56,56 |
| Cádiz | 18.204 | 6.450 | 11.754 | 15.867 | 5.919 | 9.948 | 2.337 | 531 | 1.806 | 14,73 | 8,97 | 18,15 |
| Córdoba | 6.391 | 4.097 | 2.294 | 6.011 | 4.100 | 1.911 | 380 | –3 | 383 | 6,32 | –0,07 | 20,04 |
| Granada | 24.280 | 12.167 | 12.113 | 18.132 | 8.995 | 9.137 | 6.148 | 3.172 | 2.976 | 33,91 | 35,26 | 32,57 |
| Huelva | 6.869 | 4.614 | 2.255 | 7.056 | 5.419 | 1.637 | –187 | –805 | 618 | –2,65 | –14,86 | 37,75 |
| Jaén | 8.663 | 7.243 | 1.420 | 8.064 | 6.857 | 1.207 | 599 | 386 | 213 | 7,43 | 5,63 | 17,65 |
| Málaga | 89.620 | 24.153 | 65.467 | 86.172 | 25.893 | 60.279 | 3.448 | –1.740 | 5.188 | 4,00 | –6,72 | 8,61 |
| Sevilla | 20.090 | 11.747 | 8.343 | 16.774 | 9.692 | 7.082 | 3.316 | 2.055 | 1.261 | 19,77 | 21,20 | 17,81 |
| **ARAGÓN** | **53.478** | **43.451** | **10.027** | **39.015** | **31.482** | **7.533** | **14.463** | **11.969** | **2.494** | **37,07** | **38,02** | **33,11** |
| Huesca | 8.594 | 7.123 | 1.471 | 6.876 | 5.727 | 1.149 | 1.718 | 1.396 | 322 | 24,99 | 24,38 | 28,02 |
| Teruel | 6.145 | 5.189 | 956 | 4.932 | 4.317 | 615 | 1.213 | 872 | 341 | 24,59 | 20,20 | 55,45 |
| Zaragoza | 38.739 | 31.139 | 7.600 | 27.207 | 21.438 | 5.769 | 11.532 | 9.701 | 1.831 | 42,39 | 45,25 | 31,74 |
| **ASTURIAS** | **16.396** | **8.690** | **7.706** | **12.730** | **6.242** | **6.488** | **3.666** | **2.448** | **1.218** | **28,80** | **39,22** | **18,77** |
| **BALEARES** | **92.028** | **42.686** | **49.342** | **75.867** | **32.650** | **43.217** | **16.161** | **10.036** | **6.125** | **21,30** | **30,74** | **14,17** |
| **CANARIAS** | **125.542** | **47.891** | **77.651** | **113.339** | **45.292** | **68.047** | **12.203** | **2.599** | **9.604** | **10,77** | **5,74** | **14,11** |
| Las Palmas | 72.132 | 32.280 | 39.852 | 64.079 | 30.261 | 33.818 | 8.053 | 2.019 | 6.034 | 12,57 | 6,67 | 17,84 |
| Sta. Cruz de Tenerife | 53.410 | 15.611 | 37.799 | 49.260 | 15.031 | 34.229 | 4.150 | 580 | 3.570 | 8,42 | 3,86 | 10,43 |
| **CANTABRIA** | **14.447** | **10.183** | **4.264** | **11.778** | **7.893** | **3.885** | **2.669** | **2.290** | **379** | **22,66** | **29,01** | **9,76** |
| **CASTILLA-LA MANCHA** | **49.499** | **41.769** | **7.730** | **36.540** | **30.462** | **6.078** | **12.959** | **11.307** | **1.652** | **35,47** | **37,12** | **27,18** |
| Albacete | 10.943 | 9.535 | 1.408 | 7.637 | 6.612 | 1.025 | 3.306 | 2.923 | 383 | 43,29 | 44,21 | 37,37 |
| Ciudad Real | 7.444 | 5.902 | 1.542 | 4.084 | 2.999 | 1.085 | 3.360 | 2.903 | 457 | 82,27 | 96,80 | 42,12 |
| Cuenca | 3.881 | 3.330 | 551 | 3.705 | 3.247 | 458 | 176 | 83 | 93 | 4,75 | 2,56 | 20,31 |
| Guadalajara | 9.171 | 7.383 | 1.788 | 7.266 | 5.809 | 1.457 | 1.905 | 1.574 | 331 | 26,22 | 27,10 | 22,72 |
| Toledo | 18.060 | 15.619 | 2.441 | 13.848 | 11.795 | 2.053 | 4.212 | 3.824 | 388 | 30,42 | 32,42 | 18,90 |
| **CASTILLA Y LEÓN** | **57.459** | **40.821** | **16.638** | **45.233** | **30.609** | **14.624** | **12.226** | **10.212** | **2.014** | **27,03** | **33,36** | **13,77** |
| Ávila | 3.224 | 2.601 | 623 | 2.112 | 1.552 | 560 | 1.112 | 1.049 | 63 | 52,65 | 67,59 | 11,25 |
| Burgos | 9.089 | 6.210 | 2.879 | 6.997 | 4.743 | 2.254 | 2.092 | 1.467 | 625 | 29,90 | 30,93 | 27,73 |
| León | 11.916 | 6.601 | 5.315 | 8.927 | 4.132 | 4.795 | 2.989 | 2.469 | 520 | 33,48 | 59,75 | 10,84 |
| Palencia | 2.748 | 1.845 | 903 | 2.141 | 1.352 | 789 | 607 | 493 | 114 | 28,35 | 36,46 | 14,45 |
| Salamanca | 5.728 | 3.868 | 1.860 | 4.824 | 2.948 | 1.876 | 904 | 920 | –16 | 18,74 | 31,21 | –0,85 |
| Segovia | 7.561 | 6.663 | 898 | 6.024 | 5.333 | 691 | 1.537 | 1.330 | 207 | 25,51 | 24,94 | 29,96 |
| Soria | 4.181 | 3.487 | 694 | 3.461 | 2.894 | 567 | 720 | 593 | 127 | 20,80 | 20,49 | 22,40 |
| Valladolid | 10.340 | 8.011 | 2.329 | 8.632 | 6.572 | 2.060 | 1.708 | 1.439 | 269 | 19,79 | 21,90 | 13,06 |
| Zamora | 2.672 | 1.535 | 1.137 | 2.115 | 1.083 | 1.032 | 557 | 452 | 105 | 26,34 | 41,74 | 10,17 |
| **CATALUÑA** | **462.046** | **356.031** | **106.015** | **383.938** | **289.326** | **94.612** | **78.108** | **66.705** | **11.403** | **20,34** | **23,06** | **12,05** |
| Barcelona | 314.753 | 240.965 | 73.788 | 268.093 | 201.688 | 66.405 | 46.660 | 39.277 | 7.383 | 17,40 | 19,47 | 11,12 |
| Girona | 64.931 | 48.309 | 16.622 | 52.757 | 37.794 | 14.963 | 12.174 | 10.515 | 1.659 | 23,08 | 27,82 | 11,09 |
| Lleida | 32.858 | 29.995 | 2.863 | 23.928 | 21.470 | 2.458 | 8.930 | 8.525 | 405 | 37,32 | 39,71 | 16,48 |
| Tarragona | 49.504 | 36.762 | 12.742 | 39.160 | 28.374 | 10.786 | 10.344 | 8.388 | 1.956 | 26,41 | 29,56 | 18,13 |
| **COM. VALENCIANA** | **227.103** | **119.023** | **108.080** | **180.011** | **92.260** | **87.751** | **47.092** | **26.763** | **20.329** | **26,16** | **29,01** | **23,17** |
| Alicante | 118.917 | 43.623 | 75.294 | 101.194 | 37.518 | 63.676 | 17.723 | 6.105 | 11.618 | 17,51 | 16,27 | 18,25 |
| Castellón | 31.835 | 24.651 | 7.184 | 21.046 | 15.242 | 5.804 | 10.789 | 9.409 | 1.380 | 51,26 | 61,73 | 23,78 |
| Valencia | 76.351 | 50.749 | 25.602 | 57.771 | 39.500 | 18.271 | 18.580 | 11.249 | 7.331 | 32,16 | 28,48 | 40,12 |
| **EXTREMADURA** | **18.935** | **13.633** | **5.302** | **17.123** | **12.641** | **4.482** | **1.812** | **992** | **820** | **10,58** | **7,85** | **18,30** |
| Badajoz | 8.303 | 4.843 | 3.460 | 6.811 | 3.975 | 2.836 | 1.492 | 868 | 624 | 21,91 | 21,84 | 22,00 |
| Cáceres | 10.632 | 8.790 | 1.842 | 10.312 | 8.666 | 1.646 | 320 | 124 | 196 | 3,10 | 1,43 | 11,91 |
| **GALICIA** | **43.134** | **17.674** | **25.460** | **37.522** | **14.758** | **22.764** | **5.612** | **2.916** | **2.696** | **14,96** | **19,76** | **11,84** |
| A Coruña | 14.576 | 6.399 | 8.177 | 11.655 | 4.793 | 6.862 | 2.921 | 1.606 | 1.315 | 25,06 | 33,51 | 19,16 |
| Lugo | 5.021 | 2.335 | 2.686 | 4.494 | 2.013 | 2.481 | 527 | 322 | 205 | 11,73 | 16,00 | 8,26 |
| Ourense | 7.143 | 1.606 | 5.537 | 6.614 | 1.550 | 5.064 | 529 | 56 | 473 | 8,00 | 3,61 | 9,34 |
| Pontevedra | 16.394 | 7.334 | 9.060 | 14.759 | 6.402 | 8.357 | 1.635 | 932 | 703 | 11,08 | 14,56 | 8,41 |
| **MADRID** | **412.367** | **318.980** | **93.387** | **355.035** | **276.715** | **78.320** | **57.332** | **42.265** | **15.067** | **16,15** | **15,27** | **19,24** |
| **MURCIA** | **92.863** | **76.940** | **15.923** | **58.150** | **48.159** | **9.991** | **34.713** | **28.781** | **5.932** | **59,70** | **59,76** | **59,37** |
| **NAVARRA** | **27.298** | **22.420** | **4.878** | **22.681** | **18.469** | **4.212** | **4.617** | **3.951** | **666** | **20,36** | **21,39** | **15,81** |
| **PAÍS VASCO** | **37.150** | **21.524** | **15.626** | **28.600** | **14.370** | **14.230** | **8.550** | **7.154** | **1.396** | **29,90** | **49,78** | **9,81** |
| Álava | 10.063 | 7.332 | 2.731 | 7.978 | 5.458 | 2.520 | 2.085 | 1.874 | 211 | 26,13 | 34,33 | 8,37 |
| Guipúzcoa | 8.277 | 3.884 | 4.393 | 6.650 | 2.374 | 4.276 | 1.627 | 1.510 | 117 | 24,47 | 63,61 | 2,74 |
| Vizcaya | 18.810 | 10.308 | 8.502 | 13.972 | 6.538 | 7.434 | 4.838 | 3.770 | 1.068 | 34,63 | 57,66 | 14,37 |
| **LA RIOJA** | **16.048** | **12.953** | **3.095** | **13.621** | **11.171** | **2.450** | **2.427** | **1.782** | **645** | **17,82** | **15,95** | **26,33** |
| **CEUTA** | **2.424** | **819** | **1.605** | **2.184** | **739** | **1.445** | **240** | **80** | **160** | **10,99** | **10,83** | **11,07** |
| **MELILLA** | **3.909** | **1.915** | **1.994** | **3.225** | **1.382** | **1.843** | **684** | **533** | **151** | **21,21** | **38,57** | **8,19** |
| **No consta** | **2.392** | **2.321** | **71** | **1.896** | **1.774** | **122** | **496** | **547** | **–51** | **26,16** | **30,83** | **–41,80** |
| **TOTAL** | **1.977.291** | **1.305.041** | **672.250** | **1.647.011** | **1.074.895** | **572.116** | **330.280** | **230.146** | **100.134** | **20,05** | **21,41** | **17,50** |

**TABLA I.3**

**EXTRANJEROS CON TARJETA O AUTORIZACIÓN DE RESIDENCIA EN VIGOR Y POBLACIÓN TOTAL EN ESPAÑA SEGÚN COMUNIDAD AUTÓNOMA Y PROVINCIA 31-12-2004**

| COMUNIDAD AUTÓNOMA / PROVINCIA | EXTRANJEROS 31-12-2004 | | POBLACIÓN TOTAL PROYECCIONES INE 31-12-2004 | | % EXTRANJEROS S/POBLACIÓN TOTAL |
|---|---|---|---|---|---|
| | Número | Porcentaje | Número | Porcentaje | |
| **TOTAL** | **1.977.291** | **100,00** | **42.931.288** | **100,00** | **4,61** |
| **ANDALUCÍA** | **222.773** | **11,28** | **7.639.922** | **17,80** | **2,92** |
| Almería | 48.656 | 2,46 | 574.554 | 1,34 | 8,47 |
| Cádiz | 18.204 | 0,92 | 1.153.157 | 2,69 | 1,58 |
| Córdoba | 6.391 | 0,32 | 772.867 | 1,80 | 0,83 |
| Granada | 24.280 | 1,23 | 855.968 | 1,99 | 2,84 |
| Huelva | 6.869 | 0,35 | 474.576 | 1,11 | 1,45 |
| Jaén | 8.663 | 0,44 | 650.217 | 1,51 | 1,33 |
| Málaga | 89.620 | 4,54 | 1.385.982 | 3,23 | 6,47 |
| Sevilla | 20.090 | 1,02 | 1.772.601 | 4,13 | 1,13 |
| **ARAGÓN** | **53.478** | **2,71** | **1.238.961** | **2,89** | **4,32** |
| Huesca | 8.594 | 0,44 | 212.533 | 0,50 | 4,04 |
| Teruel | 6.145 | 0,31 | 139.000 | 0,32 | 4,42 |
| Zaragoza | 38.739 | 1,96 | 887.428 | 2,07 | 4,37 |
| **ASTURIAS** | **16.396** | **0,83** | **1.058.312** | **2,47** | **1,55** |
| **BALEARES** | **92.028** | **4,66** | **957.495** | **2,23** | **9,61** |
| **CANARIAS** | **125.542** | **6,36** | **1.903.057** | **4,43** | **6,60** |
| Las Palmas | 72.132 | 3,65 | 985.487 | 2,30 | 7,32 |
| Sta. Cruz de Tenerife | 53.410 | 2,70 | 917.570 | 2,14 | 5,82 |
| **CANTABRIA** | **14.447** | **0,73** | **549.600** | **1,28** | **2,63** |
| **CASTILLA-LA MANCHA** | **49.499** | **2,51** | **1.851.428** | **4,31** | **2,67** |
| Albacete | 10.943 | 0,55 | 376.559 | 0,88 | 2,91 |
| Ciudad Real | 7.444 | 0,38 | 490.229 | 1,14 | 1,52 |
| Cuenca | 3.881 | 0,20 | 204.292 | 0,48 | 1,90 |
| Guadalajara | 9.171 | 0,46 | 197.876 | 0,46 | 4,63 |
| Toledo | 18.060 | 0,91 | 582.472 | 1,36 | 3,10 |
| **CASTILLA Y LEÓN** | **57.459** | **2,91** | **2.463.510** | **5,74** | **2,33** |
| Ávila | 3.224 | 0,16 | 163.839 | 0,38 | 1,97 |
| Burgos | 3.224 | 0,46 | 353.299 | 0,82 | 2,57 |
| León | 11.916 | 0,60 | 484.484 | 1,13 | 2,46 |
| Palencia | 2.748 | 0,14 | 171.580 | 0,40 | 1,60 |
| Salamanca | 5.728 | 0,29 | 345.285 | 0,80 | 1,66 |
| Segovia | 7.561 | 0,38 | 151.765 | 0,35 | 4,98 |
| Soria | 4.181 | 0,21 | 91.597 | 0,21 | 4,56 |
| Valladolid | 10.340 | 0,52 | 505.463 | 1,18 | 2,05 |
| Zamora | 2.672 | 0,14 | 196.198 | 0,46 | 1,36 |
| **CATALUÑA** | **462.046** | **23,40** | **6.760.447** | **15,75** | **6,83** |
| Barcelona | 314.753 | 15,94 | 5.077.344 | 11,83 | 6,20 |
| Girona | 64.931 | 3,29 | 626.234 | 1,46 | 10,37 |
| Lleida | 32.858 | 1,66 | 383.087 | 0,89 | 8,58 |
| Tarragona | 49.504 | 2,51 | 673.782 | 1,57 | 7,35 |
| **COM. VALENCIANA** | **227.103** | **11,50** | **4.502.394** | **10,49** | **5,04** |
| Alicante | 118.917 | 6,02 | 1.638.061 | 3,82 | 7,26 |
| Castellón | 31.835 | 1,61 | 524.562 | 1,22 | 6,07 |
| Valencia | 76.351 | 3,87 | 2.339.771 | 5,45 | 3,26 |
| **EXTREMADURA** | **18.935** | **0,96** | **1.069.290** | **2,49** | **1,77** |
| Badajoz | 8.303 | 0,42 | 659.642 | 1,54 | 1,26 |
| Cáceres | 10.632 | 0,54 | 409.648 | 0,95 | 2,60 |
| **GALICIA** | **43.134** | **2,18** | **2.709.448** | **6,31** | **1,59** |
| A Coruña | 14.576 | 0,74 | 1.105.336 | 2,57 | 1,32 |
| Lugo | 5.021 | 0,25 | 350.983 | 0,82 | 1,43 |
| Ourense | 7.143 | 0,36 | 333.790 | 0,78 | 2,14 |
| Pontevedra | 16.394 | 0,83 | 919.339 | 2,14 | 1,78 |
| **MADRID** | **412.367** | **20,88** | **5.820.421** | **13,56** | **7,08** |
| **MURCIA** | **92.863** | **4,70** | **1.295.169** | **3,02** | **7,17** |
| **NAVARRA** | **27.298** | **1,38** | **580.425** | **1,35** | **4,70** |
| **PAÍS VASCO** | **37.150** | **1,88** | **2.099.640** | **4,89** | **1,77** |
| Álava | 10.063 | 0,51 | 294.767 | 0,69 | 3,41 |
| Guipúzcoa | 8.277 | 0,42 | 680.812 | 1,59 | 1,22 |
| Vizcaya | 18.810 | 0,95 | 1.124.061 | 2,62 | 1,67 |
| **LA RIOJA** | **16.048** | **0,81** | **293.359** | **0,68** | **5,47** |
| **CEUTA** | **2.424** | **0,12** | **71.619** | **0,17** | **3,38** |
| **MELILLA** | **3.909** | **0,20** | **66.791** | **0,16** | **5,85** |
| **No consta** | **2.392** | **—** | **—** | **—** | **—** |
| **TOTAL** | **1.977.291** | **100,00** | **42.931.288** | **100,00** | **4,61** |

**TABLA I.4**

**EXTRANJEROS CON TARJETA O AUTORIZACIÓN DE RESIDENCIA EN VIGOR SEGÚN COMUNIDAD AUTÓNOMA Y PROVINCIA POR CONTINENTE. 31-12-2004**

| COMUNIDAD AUTÓNOMA / PROVINCIA | TOTAL | CONTINENTE | | | | | | | |
|---|---|---|---|---|---|---|---|---|---|
| | | EUROPA COMUNITARIA | RESTO DE EUROPA | ÁFRICA | IBERO-AMÉRICA | AMÉRICA DEL NORTE | ASIA | OCEANÍA | No consta |
| **TOTAL** | **1.977.291** | **498.875** | **168.900** | **498.507** | **649.122** | **16.964** | **142.762** | **1.112** | **1.049** |
| **ANDALUCÍA** | **222.773** | **96.034** | **12.694** | **59.116** | **39.604** | **3.189** | **11.818** | **209** | **109** |
| Almería | 48.656 | 11.669 | 4.899 | 23.216 | 7.690 | 137 | 1.008 | 19 | 18 |
| Cádiz | 18.204 | 8.784 | 376 | 4.207 | 3.052 | 808 | 937 | 33 | 7 |
| Córdoba | 6.391 | 1.104 | 468 | 1.685 | 2.504 | 76 | 533 | 15 | 6 |
| Granada | 24.280 | 9.378 | 1.831 | 5.917 | 5.586 | 319 | 1.231 | 15 | 3 |
| Huelva | 6.869 | 1.754 | 604 | 2.992 | 1.277 | 30 | 203 | 6 | 3 |
| Jaén | 8.663 | 697 | 463 | 4.427 | 2.074 | 44 | 949 | 5 | 4 |
| Málaga | 89.620 | 57.299 | 3.125 | 12.267 | 10.414 | 1.053 | 5.308 | 93 | 61 |
| Sevilla | 20.090 | 5.349 | 928 | 4.405 | 7.007 | 722 | 1.649 | 23 | 7 |
| **ARAGÓN** | **53.478** | **6.045** | **10.034** | **18.216** | **16.249** | **335** | **2.582** | **12** | **5** |
| Huesca | 8.594 | 901 | 1.361 | 4.003 | 2.099 | 31 | 194 | 3 | 2 |
| Teruel | 6.145 | 653 | 1.546 | 2.033 | 1.620 | 5 | 288 | - | — |
| Zaragoza | 38.739 | 4.491 | 7.127 | 12.180 | 12.530 | 299 | 2.100 | 9 | 3 |
| **ASTURIAS** | **16.396** | **4.855** | **863** | **1.575** | **8.216** | **315** | **543** | **19** | **10** |
| **BALEARES** | **92.028** | **41.818** | **3.755** | **19.026** | **22.692** | **565** | **4.088** | **73** | **11** |
| **CANARIAS** | **125.542** | **61.186** | **2.408** | **16.830** | **33.650** | **579** | **10.693** | **34** | **162** |
| Las Palmas | 72.132 | 32.344 | 1.316 | 13.176 | 18.321 | 320 | 6.531 | 18 | 106 |
| Sta. Cruz de Tenerife | 53.410 | 28.842 | 1.092 | 3.654 | 15.329 | 259 | 4.162 | 16 | 56 |
| **CANTABRIA** | **14.447** | **1.931** | **2.255** | **1.345** | **7.789** | **208** | **905** | **14** | **—** |
| **CASTILLA-LA MANCHA** | **49.499** | **3.828** | **11.855** | **14.088** | **17.458** | **246** | **1.994** | **12** | **18** |
| Albacete | 10.943 | 613 | 2.591 | 2.172 | 5.222 | 22 | 321 | 1 | 1 |
| Ciudad Real | 7.444 | 622 | 1.822 | 1.902 | 2.739 | 35 | 318 | 3 | 3 |
| Cuenca | 3.881 | 216 | 1.246 | 1.011 | 1.278 | 10 | 118 | 1 | 1 |
| Guadalajara | 9.171 | 1.160 | 1.957 | 2.643 | 3.070 | 102 | 224 | 4 | 11 |
| Toledo | 18.060 | 1.217 | 4.239 | 6.360 | 5.149 | 77 | 1.013 | 3 | 2 |
| **CASTILLA Y LEÓN** | **57.459** | **10.864** | **11.638** | **9.766** | **21.544** | **470** | **3.110** | **17** | **50** |
| Ávila | 3.224 | 331 | 486 | 572 | 1.672 | 17 | 140 | 2 | 4 |
| Burgos | 9.089 | 1.761 | 1.904 | 1.524 | 3.486 | 49 | 354 | 5 | 6 |
| León | 11.916 | 3.866 | 971 | 1.924 | 4.065 | 84 | 995 | 3 | 8 |
| Palencia | 2.748 | 445 | 496 | 524 | 1.075 | 21 | 178 | 1 | 8 |
| Salamanca | 5.728 | 952 | 655 | 1.171 | 2.366 | 123 | 447 | 1 | 13 |
| Segovia | 7.561 | 1.038 | 2.946 | 1.426 | 1.905 | 51 | 187 | 2 | 6 |
| Soria | 4.181 | 359 | 611 | 1.173 | 1.909 | 10 | 118 | 1 | - |
| Valladolid | 10.340 | 1.352 | 3.072 | 1.132 | 4.077 | 97 | 608 | 2 | - |
| Zamora | 2.672 | 760 | 497 | 320 | 989 | 18 | 83 | - | 5 |
| **CATALUÑA** | **462.046** | **71.835** | **31.670** | **169.502** | **133.096** | **2.882** | **52.660** | **255** | **146** |
| Barcelona | 314.753 | 48.265 | 12.822 | 98.685 | 107.254 | 2.430 | 44.963 | 218 | 116 |
| Girona | 64.931 | 12.504 | 4.730 | 33.961 | 9.911 | 255 | 3.529 | 26 | 15 |
| Lleida | 32.858 | 1.763 | 7.817 | 16.129 | 5.547 | 35 | 1.559 | 1 | 7 |
| Tarragona | 49.504 | 9.303 | 6.301 | 20.727 | 10.384 | 162 | 2.609 | 10 | 8 |
| **COM. VALENCIANA** | **227.103** | **90.734** | **28.141** | **41.119** | **53.868** | **1.226** | **11.847** | **108** | **60** |
| Alicante | 118.917 | 68.756 | 7.297 | 17.108 | 20.574 | 610 | 4.487 | 45 | 40 |
| Castellón | 31.835 | 5.175 | 10.250 | 9.739 | 5.669 | 83 | 903 | 11 | 5 |
| Valencia | 76.351 | 16.803 | 10.594 | 14.272 | 27.625 | 533 | 6.457 | 52 | 15 |
| **EXTREMADURA** | **18.935** | **3.675** | **456** | **10.606** | **3.458** | **94** | **638** | **1** | **7** |
| Badajoz | 8.303 | 2.494 | 323 | 2.899 | 2.136 | 48 | 397 | - | 6 |
| Cáceres | 10.632 | 1.181 | 133 | 7.707 | 1.322 | 46 | 241 | 1 | 1 |
| **GALICIA** | **43.134** | **14.154** | **1.378** | **4.662** | **20.828** | **849** | **1.192** | **55** | **16** |
| A Coruña | 14.576 | 3.577 | 608 | 1.372 | 7.962 | 460 | 567 | 21 | 9 |
| Lugo | 5.021 | 1.542 | 241 | 559 | 2.468 | 81 | 117 | 13 | - |
| Ourense | 7.143 | 3.979 | 116 | 366 | 2.504 | 71 | 103 | 4 | - |
| Pontevedra | 16.394 | 5.056 | 413 | 2.365 | 7.894 | 237 | 405 | 17 | 7 |
| **MADRID** | **412.367** | **64.570** | **40.854** | **65.638** | **201.986** | **5.041** | **33.669** | **209** | **400** |
| **MURCIA** | **92.863** | **13.170** | **4.185** | **39.886** | **33.689** | **176** | **1.731** | **12** | **14** |
| **NAVARRA** | **27.298** | **2.687** | **2.719** | **6.643** | **14.524** | **173** | **544** | **7** | **1** |
| **PAÍS VASCO** | **37.150** | **9.300** | **1.936** | **7.636** | **15.097** | **538** | **2.548** | **72** | **23** |
| Álava | 10.063 | 1.699 | 644 | 3.006 | 4.047 | 64 | 594 | 4 | 5 |
| Guipúzcoa | 8.277 | 2.807 | 535 | 1.368 | 3.076 | 125 | 343 | 19 | 4 |
| Vizcaya | 18.810 | 4.794 | 757 | 3.262 | 7.974 | 349 | 1.611 | 49 | 14 |
| **LA RIOJA** | **16.048** | **1.646** | **1.892** | **5.592** | **4.890** | **41** | **1.982** | **2** | **3** |
| **CEUTA** | **2.424** | **169** | **12** | **2.054** | **51** | **7** | **124** | **—** | **7** |
| **MELILLA** | **3.909** | **317** | **7** | **3.459** | **52** | **18** | **48** | **1** | **7** |
| **No consta** | **2.392** | **57** | **148** | **1.748** | **381** | **12** | **46** | **—** | **—** |
| **TOTAL** | **1.977.291** | **498.875** | **168.900** | **498.507** | **649.122** | **16.964** | **142.762** | **1.112** | **1.049** |

**TABLA I.5**

**EXTRANJEROS CON TARJETA O AUTORIZACIÓN DE RESIDENCIA EN VIGOR SEGÚN COMUNIDAD AUTÓNOMA Y PROVINCIA POR CONTINENTE. PORCENTAJES HORIZONTALES. 31-12-2004**

| COMUNIDAD AUTÓNOMA / PROVINCIA | TOTAL | CONTINENTE | | | | | | |
|---|---|---|---|---|---|---|---|---|
| | | EUROPA COMUNITARIA | RESTO DE EUROPA | ÁFRICA | IBERO-AMÉRICA | AMÉRICA DEL NORTE | ASIA | OCEANÍA |
| **TOTAL** | **100,00** | **25,24** | **8,55** | **25,22** | **32,85** | **0,86** | **7,22** | **0,06** |
| **ANDALUCÍA** | **100,00** | **43,13** | **5,70** | **26,55** | **17,79** | **1,43** | **5,31** | **0,09** |
| Almería | 100,00 | 23,99 | 10,07 | 47,73 | 15,81 | 0,28 | 2,07 | 0,04 |
| Cádiz | 100,00 | 48,27 | 2,07 | 23,12 | 16,77 | 4,44 | 5,15 | 0,18 |
| Córdoba | 100,00 | 17,29 | 7,33 | 26,39 | 39,22 | 1,19 | 8,35 | 0,23 |
| Granada | 100,00 | 38,63 | 7,54 | 24,37 | 23,01 | 1,31 | 5,07 | 0,06 |
| Huelva | 100,00 | 25,55 | 8,80 | 43,58 | 18,60 | 0,44 | 2,96 | 0,09 |
| Jaén | 100,00 | 8,05 | 5,35 | 51,13 | 23,95 | 0,51 | 10,96 | 0,06 |
| Málaga | 100,00 | 63,98 | 3,49 | 13,70 | 11,63 | 1,18 | 5,93 | 0,10 |
| Sevilla | 100,00 | 26,63 | 4,62 | 21,93 | 34,89 | 3,60 | 8,21 | 0,11 |
| **ARAGÓN** | **100,00** | **11,30** | **18,76** | **34,07** | **30,39** | **0,63** | **4,83** | **0,02** |
| Huesca | 100,00 | 10,49 | 15,84 | 46,59 | 24,43 | 0,36 | 2,26 | 0,03 |
| Teruel | 100,00 | 10,63 | 25,16 | 33,08 | 26,36 | 0,08 | 4,69 | — |
| Zaragoza | 100,00 | 11,59 | 18,40 | 31,44 | 32,35 | 0,77 | 5,42 | 0,02 |
| **ASTURIAS** | **100,00** | **29,63** | **5,27** | **9,61** | **50,14** | **1,92** | **3,31** | **0,12** |
| **BALEARES** | **100,00** | **45,45** | **4,08** | **20,68** | **24,66** | **0,61** | **4,44** | **0,08** |
| **CANARIAS** | **100,00** | **48,80** | **1,92** | **13,42** | **26,84** | **0,46** | **8,53** | **0,03** |
| Las Palmas | 100,00 | 44,91 | 1,83 | 18,29 | 25,44 | 0,44 | 9,07 | 0,02 |
| Sta. Cruz de Tenerife | 100,00 | 54,06 | 2,05 | 6,85 | 28,73 | 0,49 | 7,80 | 0,03 |
| **CANTABRIA** | **100,00** | **13,37** | **15,61** | **9,31** | **53,91** | **1,44** | **6,26** | **0,10** |
| **CASTILLA-LA MANCHA** | **100,00** | **7,74** | **23,96** | **28,47** | **35,28** | **0,50** | **4,03** | **0,02** |
| Albacete | 100,00 | 5,60 | 23,68 | 19,85 | 47,72 | 0,20 | 2,93 | 0,01 |
| Ciudad Real | 100,00 | 8,36 | 24,49 | 25,56 | 36,81 | 0,47 | 4,27 | 0,04 |
| Cuenca | 100,00 | 5,57 | 32,11 | 26,06 | 32,94 | 0,26 | 3,04 | 0,03 |
| Guadalajara | 100,00 | 12,66 | 21,36 | 28,85 | 33,52 | 1,11 | 2,45 | 0,04 |
| Toledo | 100,00 | 6,74 | 23,47 | 35,22 | 28,51 | 0,43 | 5,61 | 0,02 |
| **CASTILLA Y LEÓN** | **100,00** | **18,92** | **20,27** | **17,01** | **37,53** | **0,82** | **5,42** | **0,03** |
| Ávila | 100,00 | 10,28 | 15,09 | 17,76 | 51,93 | 0,53 | 4,35 | 0,06 |
| Burgos | 100,00 | 19,39 | 20,96 | 16,78 | 38,38 | 0,54 | 3,90 | 0,06 |
| León | 100,00 | 32,47 | 8,15 | 16,16 | 34,14 | 0,71 | 8,36 | 0,03 |
| Palencia | 100,00 | 16,24 | 18,10 | 19,12 | 39,23 | 0,77 | 6,50 | 0,04 |
| Salamanca | 100,00 | 16,66 | 11,46 | 20,49 | 41,40 | 2,15 | 7,82 | 0,02 |
| Segovia | 100,00 | 13,74 | 38,99 | 18,87 | 25,22 | 0,68 | 2,48 | 0,03 |
| Soria | 100,00 | 8,59 | 14,61 | 28,06 | 45,66 | 0,24 | 2,82 | 0,02 |
| Valladolid | 100,00 | 13,08 | 29,71 | 10,95 | 39,43 | 0,94 | 5,88 | 0,02 |
| Zamora | 100,00 | 28,50 | 18,64 | 12,00 | 37,08 | 0,67 | 3,11 | — |
| **CATALUÑA** | **100,00** | **15,55** | **6,86** | **36,70** | **28,81** | **0,62** | **11,40** | **0,06** |
| Barcelona | 100,00 | 15,34 | 4,08 | 31,36 | 34,09 | 0,77 | 14,29 | 0,07 |
| Girona | 100,00 | 19,26 | 7,29 | 52,32 | 15,27 | 0,39 | 5,44 | 0,04 |
| Lleida | 100,00 | 5,37 | 23,80 | 49,10 | 16,89 | 0,11 | 4,75 | 0,00 |
| Tarragona | 100,00 | 18,80 | 12,73 | 41,88 | 20,98 | 0,33 | 5,27 | 0,02 |
| **COM. VALENCIANA** | **100,00** | **39,96** | **12,39** | **18,11** | **23,73** | **0,54** | **5,22** | **0,05** |
| Alicante | 100,00 | 57,84 | 6,14 | 14,39 | 17,31 | 0,51 | 3,77 | 0,04 |
| Castellón | 100,00 | 16,26 | 32,20 | 30,60 | 17,81 | 0,26 | 2,84 | 0,03 |
| Valencia | 100,00 | 22,01 | 13,88 | 18,70 | 36,19 | 0,70 | 8,46 | 0,07 |
| **EXTREMADURA** | **100,00** | **19,42** | **2,41** | **56,03** | **18,27** | **0,50** | **3,37** | **0,01** |
| Badajoz | 100,00 | 30,06 | 3,89 | 34,94 | 25,74 | 0,58 | 4,78 | — |
| Cáceres | 100,00 | 11,11 | 1,25 | 72,50 | 12,44 | 0,43 | 2,27 | 0,01 |
| **GALICIA** | **100,00** | **32,83** | **3,20** | **10,81** | **48,30** | **1,97** | **2,76** | **0,13** |
| A Coruña | 100,00 | 24,56 | 4,17 | 9,42 | 54,66 | 3,16 | 3,89 | 0,14 |
| Lugo | 100,00 | 30,71 | 4,80 | 11,13 | 49,15 | 1,61 | 2,33 | 0,26 |
| Ourense | 100,00 | 55,70 | 1,62 | 5,12 | 35,06 | 0,99 | 1,44 | 0,06 |
| Pontevedra | 100,00 | 30,85 | 2,52 | 14,43 | 48,17 | 1,45 | 2,47 | 0,10 |
| **MADRID** | **100,00** | **15,67** | **9,92** | **15,93** | **49,03** | **1,22** | **8,17** | **0,05** |
| **MURCIA** | **100,00** | **14,18** | **4,51** | **42,96** | **36,28** | **0,19** | **1,86** | **0,01** |
| **NAVARRA** | **100,00** | **9,84** | **9,96** | **24,34** | **53,21** | **0,63** | **1,99** | **0,03** |
| **PAÍS VASCO** | **100,00** | **25,05** | **5,21** | **20,57** | **40,66** | **1,45** | **6,86** | **0,19** |
| Álava | 100,00 | 16,89 | 6,40 | 29,89 | 40,24 | 0,64 | 5,91 | 0,04 |
| Guipúzcoa | 100,00 | 33,93 | 6,47 | 16,54 | 37,18 | 1,51 | 4,15 | 0,23 |
| Vizcaya | 100,00 | 25,51 | 4,03 | 17,35 | 42,42 | 1,86 | 8,57 | 0,26 |
| **LA RIOJA** | **100,00** | **10,26** | **11,79** | **34,85** | **30,48** | **0,26** | **12,35** | **0,01** |
| **CEUTA** | **100,00** | **6,99** | **0,50** | **84,98** | **2,11** | **0,29** | **5,13** | **—** |
| **MELILLA** | **100,00** | **8,12** | **0,18** | **88,65** | **1,33** | **0,46** | **1,23** | **0,03** |
| **No consta** | **100,00** | **2,38** | **6,19** | **73,08** | **15,93** | **0,50** | **1,92** | **—** |
| **TOTAL** | **100,00** | **25,24** | **8,55** | **25,22** | **32,85** | **0,86** | **7,22** | **0,06** |

**TABLA I.6**

**EXTRANJEROS CON TARJETA O AUTORIZACIÓN DE RESIDENCIA EN VIGOR SEGÚN COMUNIDAD AUTÓNOMA Y PROVINCIA POR SEXO Y MEDIA DE EDAD**
**31-12-2004**

| COMUNIDAD AUTÓNOMA / PROVINCIA | TOTAL | | | SEXO | | | | | | |
|---|---|---|---|---|---|---|---|---|---|---|
| | | | | Mujeres | | | Varones | | | No consta |
| | Número | Media de edad | Porcentaje | Número | Media de edad | Porcentaje | Número | Media de edad | Porcentaje | Número |
| **TOTAL** | **1.977.291** | **34** | **100,00** | **907.129** | **34** | **45,93** | **1.067.958** | **34** | **54,07** | **2.204** |
| **ANDALUCÍA** | **222.773** | **38** | **100,00** | **103.288** | **38** | **46,39** | **119.343** | **38** | **53,61** | **142** |
| Almería | 48.656 | 33 | 100,00 | 19.185 | 33 | 39,47 | 29.420 | 34 | 60,53 | 51 |
| Cádiz | 18.204 | 37 | 100,00 | 8.825 | 37 | 48,50 | 9.371 | 38 | 51,50 | 8 |
| Córdoba | 6.391 | 31 | 100,00 | 3.429 | 32 | 53,68 | 2.959 | 31 | 46,32 | 3 |
| Granada | 24.280 | 36 | 100,00 | 11.621 | 36 | 47,87 | 12.654 | 36 | 52,13 | 5 |
| Huelva | 6.869 | 35 | 100,00 | 2.829 | 35 | 41,22 | 4.034 | 36 | 58,78 | 6 |
| Jaén | 8.663 | 31 | 100,00 | 3.305 | 30 | 38,16 | 5.355 | 31 | 61,84 | 3 |
| Málaga | 89.620 | 44 | 100,00 | 43.850 | 44 | 48,96 | 45.708 | 44 | 51,04 | 62 |
| Sevilla | 20.090 | 35 | 100,00 | 10.244 | 35 | 51,00 | 9.842 | 35 | 49,00 | 4 |
| **ARAGÓN** | **53.478** | **30** | **100,00** | **21.959** | **30** | **41,06** | **31.518** | **31** | **58,94** | **1** |
| Huesca | 8.594 | 30 | 100,00 | 3.218 | 29 | 37,44 | 5.376 | 31 | 62,56 | — |
| Teruel | 6.145 | 29 | 100,00 | 2.442 | 28 | 39,74 | 3.703 | 29 | 60,26 | — |
| Zaragoza | 38.739 | 31 | 100,00 | 16.299 | 30 | 42,07 | 22.439 | 31 | 57,93 | 1 |
| **ASTURIAS** | **16.396** | **35** | **100,00** | **8.522** | **35** | **51,99** | **7.870** | **35** | **48,01** | **4** |
| **BALEARES** | **92.028** | **36** | **100,00** | **43.964** | **37** | **48,00** | **47.635** | **36** | **52,00** | **429** |
| **CANARIAS** | **125.542** | **39** | **100,00** | **60.937** | **39** | **48,81** | **63.911** | **38** | **51,19** | **694** |
| Las Palmas | 72.132 | 37 | 100,00 | 34.206 | 37 | 47,81 | 37.335 | 37 | 52,19 | 591 |
| Sta. Cruz de Tenerife | 53.410 | 41 | 100,00 | 26.731 | 41 | 50,15 | 26.576 | 40 | 49,85 | 103 |
| **CANTABRIA** | **14.447** | **33** | **100,00** | **7.326** | **34** | **50,71** | **7.121** | **33** | **49,29** | **—** |
| **CASTILLA - LA MANCHA** | **49.499** | **30** | **100,00** | **21.827** | **29** | **44,10** | **27.666** | **30** | **55,90** | **6** |
| Albacete | 10.943 | 30 | 100,00 | 4.841 | 30 | 44,24 | 6.102 | 30 | 55,76 | — |
| Ciudad Real | 7.444 | 31 | 100,00 | 3.179 | 31 | 42,72 | 4.263 | 30 | 57,28 | 2 |
| Cuenca | 3.881 | 30 | 100,00 | 1.624 | 30 | 41,84 | 2.257 | 31 | 58,16 | — |
| Guadalajara | 9.171 | 30 | 100,00 | 4.185 | 30 | 45,64 | 4.985 | 30 | 54,36 | 1 |
| Toledo | 18.060 | 29 | 100,00 | 7.998 | 29 | 44,29 | 10.059 | 29 | 55,71 | 3 |
| **CASTILLA Y LEÓN** | **57.459** | **32** | **100,00** | **27.595** | **32** | **48,03** | **29.854** | **31** | **51,97** | **10** |
| Ávila | 3.224 | 31 | 100,00 | 1.609 | 31 | 49,91 | 1.615 | 30 | 50,09 | — |
| Burgos | 9.089 | 31 | 100,00 | 4.125 | 31 | 45,40 | 4.960 | 31 | 54,60 | 4 |
| León | 11.916 | 33 | 100,00 | 5.990 | 33 | 50,27 | 5.925 | 33 | 49,73 | 1 |
| Palencia | 2.748 | 31 | 100,00 | 1.469 | 32 | 53,48 | 1.278 | 31 | 46,52 | 1 |
| Salamanca | 5.728 | 33 | 100,00 | 2.923 | 33 | 51,03 | 2.805 | 33 | 48,97 | — |
| Segovia | 7.561 | 30 | 100,00 | 3.225 | 30 | 42,68 | 4.332 | 30 | 57,32 | 4 |
| Soria | 4.181 | 28 | 100,00 | 1.865 | 28 | 44,61 | 2.316 | 29 | 55,39 | — |
| Valladolid | 10.340 | 31 | 100,00 | 5.062 | 32 | 48,96 | 5.278 | 31 | 51,04 | — |
| Zamora | 2.672 | 33 | 100,00 | 1.327 | 34 | 49,66 | 1.345 | 33 | 50,34 | — |
| **CATALUÑA** | **462.046** | **31** | **100,00** | **200.975** | **31** | **43,51** | **260.918** | **32** | **56,49** | **153** |
| Barcelona | 314.753 | 31 | 100,00 | 140.677 | 31 | 44,70 | 174.025 | 31 | 55,30 | 51 |
| Girona | 64.931 | 32 | 100,00 | 27.934 | 32 | 43,06 | 36.933 | 32 | 56,94 | 64 |
| Lleida | 32.858 | 30 | 100,00 | 11.409 | 28 | 34,74 | 21.433 | 31 | 65,26 | 16 |
| Tarragona | 49.504 | 32 | 100,00 | 20.955 | 31 | 42,35 | 28.527 | 32 | 57,65 | 22 |
| **COM. VALENCIANA** | **227.103** | **39** | **100,00** | **104.561** | **40** | **46,12** | **122.133** | **39** | **53,88** | **409** |
| Alicante | 118.917 | 45 | 100,00 | 56.649 | 46 | 47,71 | 62.082 | 45 | 52,29 | 186 |
| Castellón | 31.835 | 32 | 100,00 | 14.471 | 32 | 45,60 | 17.263 | 32 | 54,40 | 101 |
| Valencia | 76.351 | 33 | 100,00 | 33.441 | 33 | 43,87 | 42.788 | 33 | 56,13 | 122 |
| **EXTREMADURA** | **18.935** | **32** | **100,00** | **7.938** | **31** | **41,93** | **10.992** | **32** | **58,07** | **5** |
| Badajoz | 8.303 | 34 | 100,00 | 3.743 | 33 | 45,10 | 4.557 | 34 | 54,90 | 3 |
| Cáceres | 10.632 | 31 | 100,00 | 4.195 | 30 | 39,46 | 6.435 | 31 | 60,54 | 2 |
| **GALICIA** | **43.134** | **36** | **100,00** | **22.056** | **36** | **51,14** | **21.072** | **36** | **48,86** | **6** |
| A Coruña | 14.576 | 36 | 100,00 | 7.824 | 36 | 53,69 | 6.749 | 35 | 46,31 | 3 |
| Lugo | 5.021 | 33 | 100,00 | 2.525 | 34 | 50,30 | 2.495 | 33 | 49,70 | 1 |
| Ourense | 7.143 | 38 | 100,00 | 3.719 | 37 | 52,06 | 3.424 | 38 | 47,94 | — |
| Pontevedra | 16.394 | 36 | 100,00 | 7.988 | 36 | 48,73 | 8.404 | 36 | 51,27 | 2 |
| **MADRID** | **412.367** | **32** | **100,00** | **201.081** | **32** | **48,78** | **211.163** | **32** | **51,22** | **123** |
| **MURCIA** | **92.863** | **31** | **100,00** | **34.516** | **31** | **37,19** | **58.292** | **32** | **62,81** | **55** |
| **NAVARRA** | **27.298** | **30** | **100,00** | **12.209** | **29** | **44,73** | **15.087** | **30** | **55,27** | **2** |
| **PAÍS VASCO** | **37.150** | **33** | **100,00** | **17.265** | **33** | **46,48** | **19.880** | **33** | **53,52** | **5** |
| Álava | 10.063 | 31 | 100,00 | 4.332 | 31 | 43,05 | 5.731 | 31 | 56,95 | — |
| Guipúzcoa | 8.277 | 36 | 100,00 | 3.941 | 36 | 47,62 | 4.335 | 36 | 52,38 | 1 |
| Vizcaya | 18.810 | 33 | 100,00 | 8.992 | 33 | 47,81 | 9.814 | 33 | 52,19 | 4 |
| **LA RIOJA** | **16.048** | **29** | **100,00** | **6.525** | **28** | **40,66** | **9.521** | **30** | **59,34** | **2** |
| **CEUTA** | **2.424** | **36** | **100,00** | **1.208** | **36** | **51,58** | **1.134** | **36** | **48,42** | **82** |
| **MELILLA** | **3.909** | **32** | **100,00** | **2.204** | **32** | **56,44** | **1.701** | **32** | **43,56** | **4** |
| **No consta** | **2.392** | **48** | **100,00** | **1.173** | **49** | **50,56** | **1.147** | **47** | **49,44** | **72** |
| **TOTAL** | **1.977.291** | **34** | **100,00** | **907.129** | **34** | **45,93** | **1.067.958** | **34** | **54,07** | **2.204** |

**TABLA I.7**

**EXTRANJEROS CON TARJETA O AUTORIZACIÓN DE RESIDENCIA EN VIGOR SEGÚN COMUNIDAD AUTÓNOMA Y PROVINCIA POR GRUPO Y MEDIA DE EDAD -A-**
**31-12-2004**

| COMUNIDAD AUTÓNOMA / PROVINCIA | TOTAL | | | GRUPO DE EDAD -A- | | | | | | | | | |
|---|---|---|---|---|---|---|---|---|---|---|---|---|---|
| | | | | De 0 a 15 años | | | De 16 a 64 años | | | Más de 64 años | | | No consta |
| | Número | Media de edad | Porcentaje | Número | Media de edad | Porcentaje | Número | Media de edad | Porcentaje | Número | Media de edad | Porcentaje | Número |
| **TOTAL** | **1.977.291** | **34** | **100,00** | **268.880** | **8** | **13,60** | **1.601.615** | **36** | **81,01** | **106.606** | **73** | **5,39** | **190** |
| **ANDALUCÍA** | **222.773** | **38** | **100,00** | **24.735** | **8** | **11,11** | **175.683** | **38** | **78,88** | **22.306** | **73** | **10,02** | **49** |
| Almería | 48.656 | 33 | 100,00 | 7.448 | 8 | 15,31 | 38.616 | 36 | 79,37 | 2.589 | 71 | 5,32 | 3 |
| Cádiz | 18.204 | 37 | 100,00 | 2.301 | 8 | 12,64 | 14.475 | 38 | 79,53 | 1.425 | 72 | 7,83 | 3 |
| Córdoba | 6.391 | 31 | 100,00 | 1.124 | 9 | 17,60 | 5.080 | 35 | 79,52 | 184 | 72 | 2,88 | 3 |
| Granada | 24.280 | 36 | 100,00 | 2.838 | 8 | 11,69 | 19.691 | 37 | 81,10 | 1.751 | 73 | 7,21 | — |
| Huelva | 6.869 | 35 | 100,00 | 737 | 8 | 10,73 | 5.730 | 36 | 83,44 | 400 | 74 | 5,82 | 2 |
| Jaén | 8.663 | 31 | 100,00 | 1.306 | 8 | 15,08 | 7.212 | 34 | 83,25 | 145 | 73 | 1,67 | — |
| Málaga | 89.620 | 44 | 100,00 | 7.026 | 9 | 7,84 | 67.513 | 41 | 75,36 | 15.044 | 73 | 16,79 | 37 |
| Sevilla | 20.090 | 35 | 100,00 | 1.955 | 9 | 9,73 | 17.366 | 36 | 86,45 | 768 | 74 | 3,82 | 1 |
| **ARAGÓN** | **53.478** | **30** | **100,00** | **8.260** | **8** | **15,45** | **44.480** | **34** | **83,18** | **737** | **72** | **1,38** | **1** |
| Huesca | 8.594 | 30 | 100,00 | 1.438 | 7 | 16,73 | 7.045 | 34 | 81,98 | 111 | 72 | 1,29 | — |
| Teruel | 6.145 | 29 | 100,00 | 1.073 | 8 | 17,46 | 5.018 | 33 | 81,66 | 54 | 72 | 0,88 | — |
| Zaragoza | 38.739 | 31 | 100,00 | 5.749 | 8 | 14,84 | 32.417 | 34 | 83,68 | 572 | 72 | 1,48 | 1 |
| **ASTURIAS** | **16.396** | **35** | **100,00** | **1.643** | **9** | **10,02** | **13.959** | **36** | **85,15** | **792** | **74** | **4,83** | **2** |
| **BALEARES** | **92.028** | **36** | **100,00** | **11.304** | **8** | **12,28** | **74.101** | **37** | **80,52** | **6.623** | **73** | **7,20** | **—** |
| **CANARIAS** | **125.542** | **39** | **100,00** | **11.898** | **9** | **9,48** | **102.631** | **38** | **81,76** | **11.000** | **72** | **8,76** | **13** |
| Las Palmas | 72.132 | 37 | 100,00 | 7.761 | 8 | 10,76 | 59.215 | 38 | 82,10 | 5.150 | 72 | 7,14 | 6 |
| Sta. Cruz de Tenerife | 53.410 | 41 | 100,00 | 4.137 | 9 | 7,75 | 43.416 | 39 | 81,30 | 5.850 | 73 | 10,95 | 7 |
| **CANTABRIA** | **14.447** | **33** | **100,00** | **1.354** | **9** | **9,37** | **12.657** | **35** | **87,61** | **436** | **74** | **3,02** | **—** |
| **CASTILLA - LA MANCHA** | **49.499** | **30** | **100,00** | **8.526** | **8** | **17,23** | **40.287** | **33** | **81,39** | **683** | **72** | **1,38** | **3** |
| Albacete | 10.943 | 30 | 100,00 | 1.661 | 9 | 15,18 | 9.142 | 33 | 83,54 | 140 | 72 | 1,28 | — |
| Ciudad Real | 7.444 | 31 | 100,00 | 1.021 | 9 | 13,72 | 6.319 | 33 | 84,91 | 102 | 73 | 1,37 | 2 |
| Cuenca | 3.881 | 30 | 100,00 | 512 | 8 | 13,19 | 3.323 | 33 | 85,62 | 46 | 71 | 1,19 | — |
| Guadalajara | 9.171 | 30 | 100,00 | 1.836 | 8 | 20,02 | 7.162 | 34 | 78,09 | 173 | 73 | 1,89 | — |
| Toledo | 18.060 | 29 | 100,00 | 3.496 | 8 | 19,36 | 14.341 | 33 | 79,41 | 222 | 72 | 1,23 | 1 |
| **CASTILLA Y LEÓN** | **57.459** | **32** | **100,00** | **8.296** | **9** | **14,44** | **47.907** | **34** | **83,39** | **1.246** | **73** | **2,17** | **10** |
| Ávila | 3.224 | 31 | 100,00 | 571 | 9 | 17,72 | 2.584 | 34 | 80,17 | 68 | 74 | 2,11 | 1 |
| Burgos | 9.089 | 31 | 100,00 | 1.325 | 9 | 14,58 | 7.632 | 34 | 84,01 | 128 | 73 | 1,41 | 4 |
| León | 11.916 | 33 | 100,00 | 1.337 | 10 | 11,22 | 10.240 | 35 | 85,93 | 339 | 74 | 2,84 | — |
| Palencia | 2.748 | 31 | 100,00 | 381 | 9 | 13,87 | 2.299 | 34 | 83,69 | 67 | 73 | 2,44 | 1 |
| Salamanca | 5.728 | 33 | 100,00 | 700 | 9 | 12,22 | 4.815 | 35 | 84,06 | 213 | 74 | 3,72 | — |
| Segovia | 7.561 | 30 | 100,00 | 1.194 | 8 | 15,80 | 6.280 | 34 | 83,10 | 83 | 74 | 1,10 | 4 |
| Soria | 4.181 | 28 | 100,00 | 893 | 8 | 21,36 | 3.235 | 33 | 77,37 | 53 | 72 | 1,27 | — |
| Valladolid | 10.340 | 31 | 100,00 | 1.535 | 9 | 14,85 | 8.615 | 34 | 83,32 | 190 | 73 | 1,84 | — |
| Zamora | 2.672 | 33 | 100,00 | 360 | 10 | 13,47 | 2.207 | 35 | 82,60 | 105 | 73 | 3,93 | — |
| **CATALUÑA** | **462.046** | **31** | **100,00** | **75.821** | **8** | **16,41** | **372.524** | **35** | **80,63** | **13.667** | **73** | **2,96** | **34** |
| Barcelona | 314.753 | 31 | 100,00 | 49.120 | 8 | 15,61 | 258.118 | 35 | 82,01 | 7.489 | 73 | 2,38 | 26 |
| Girona | 64.931 | 32 | 100,00 | 13.353 | 7 | 20,57 | 47.672 | 36 | 73,42 | 3.905 | 73 | 6,01 | 1 |
| Lleida | 32.858 | 30 | 100,00 | 4.679 | 7 | 14,24 | 27.991 | 33 | 85,19 | 186 | 72 | 0,57 | 2 |
| Tarragona | 49.504 | 32 | 100,00 | 8.669 | 7 | 17,51 | 38.743 | 35 | 78,27 | 2.087 | 72 | 4,22 | 5 |
| **COM. VALENCIANA** | **227.103** | **39** | **100,00** | **25.343** | **9** | **11,16** | **170.860** | **38** | **75,24** | **30.895** | **72** | **13,60** | **5** |
| Alicante | 118.917 | 45 | 100,00 | 11.115 | 9 | 9,35 | 80.871 | 41 | 68,01 | 26.929 | 72 | 22,65 | 2 |
| Castellón | 31.835 | 32 | 100,00 | 5.027 | 8 | 15,79 | 25.625 | 35 | 80,50 | 1.180 | 72 | 3,71 | 3 |
| Valencia | 76.351 | 33 | 100,00 | 9.201 | 9 | 12,05 | 64.364 | 35 | 84,30 | 2.786 | 73 | 3,65 | — |
| **EXTREMADURA** | **18.935** | **32** | **100,00** | **3.617** | **8** | **19,10** | **14.566** | **36** | **76,93** | **751** | **74** | **3,97** | **1** |
| Badajoz | 8.303 | 34 | 100,00 | 1.369 | 8 | 16,49 | 6.556 | 37 | 78,96 | 378 | 75 | 4,55 | — |
| Cáceres | 10.632 | 31 | 100,00 | 2.248 | 8 | 21,15 | 8.010 | 35 | 75,35 | 373 | 73 | 3,51 | 1 |
| **GALICIA** | **43.134** | **36** | **100,00** | **4.375** | **9** | **10,14** | **36.219** | **36** | **83,97** | **2.538** | **74** | **5,88** | **2** |
| A Coruña | 14.576 | 36 | 100,00 | 1.444 | 9 | 9,91 | 12.337 | 36 | 84,64 | 795 | 73 | 5,45 | — |
| Lugo | 5.021 | 33 | 100,00 | 623 | 10 | 12,41 | 4.206 | 35 | 83,77 | 192 | 75 | 3,82 | — |
| Ourense | 7.143 | 38 | 100,00 | 605 | 10 | 8,47 | 5.957 | 37 | 83,40 | 581 | 74 | 8,13 | — |
| Pontevedra | 16.394 | 36 | 100,00 | 1.703 | 9 | 10,39 | 13.719 | 37 | 83,69 | 970 | 74 | 5,92 | 2 |
| **MADRID** | **412.367** | **32** | **100,00** | **56.574** | **8** | **13,72** | **346.173** | **35** | **83,96** | **9.563** | **73** | **2,32** | **57** |
| **MURCIA** | **92.863** | **31** | **100,00** | **14.300** | **8** | **15,40** | **75.831** | **34** | **81,66** | **2.726** | **71** | **2,94** | **6** |
| **NAVARRA** | **27.298** | **30** | **100,00** | **4.623** | **8** | **16,94** | **22.320** | **33** | **81,77** | **354** | **72** | **1,30** | **1** |
| **PAÍS VASCO** | **37.150** | **33** | **100,00** | **4.249** | **9** | **11,44** | **31.707** | **35** | **85,36** | **1.189** | **73** | **3,20** | **5** |
| Álava | 10.063 | 31 | 100,00 | 1.360 | 8 | 13,51 | 8.535 | 34 | 84,82 | 168 | 73 | 1,67 | — |
| Guipúzcoa | 8.277 | 36 | 100,00 | 657 | 9 | 7,94 | 7.241 | 36 | 87,48 | 379 | 74 | 4,58 | — |
| Vizcaya | 18.810 | 33 | 100,00 | 2.232 | 9 | 11,87 | 15.931 | 35 | 84,72 | 642 | 73 | 3,41 | 5 |
| **LA RIOJA** | **16.048** | **29** | **100,00** | **2.957** | **8** | **18,43** | **12.900** | **33** | **80,39** | **190** | **72** | **1,18** | **1** |
| **CEUTA** | **2.424** | **36** | **100,00** | **227** | **7** | **9,36** | **2.074** | **37** | **85,56** | **123** | **72** | **5,07** | **—** |
| **MELILLA** | **3.909** | **32** | **100,00** | **701** | **8** | **17,93** | **3.029** | **35** | **77,49** | **179** | **73** | **4,58** | **—** |
| **No consta** | **2.392** | **48** | **100,00** | **77** | **11** | **3,22** | **1.707** | **41** | **71,36** | **608** | **74** | **25,42** | **—** |
| **TOTAL** | **1.977.291** | **34** | **100,00** | **268.880** | **8** | **13,60** | **1.601.615** | **36** | **81,01** | **106.606** | **73** | **5,39** | **190** |

**TABLA I.8**

**EXTRANJEROS CON TARJETA O AUTORIZACIÓN DE RESIDENCIA EN VIGOR SEGÚN COMUNIDAD AUTÓNOMA Y PROVINCIA POR GRUPO DE EDAD -B-**
**31-12-2004**

| COMUNIDAD AUTÓNOMA / PROVINCIA | TOTAL | GRUPO DE EDAD -B- | | | | | | | | | | |
|---|---|---|---|---|---|---|---|---|---|---|---|---|
| | | De 0 a 4 años | De 5 a 14 años | De 15 a 19 años | De 20 a 24 años | De 25 a 34 años | De 35 a 44 años | De 45 a 54 años | De 55 a 64 años | Más de 64 años | No consta | Media de edad |
| **TOTAL** | **1.977.291** | **67.955** | **181.232** | **102.753** | **147.208** | **583.849** | **452.657** | **219.810** | **115.031** | **106.606** | **190** | **34** |
| **ANDALUCÍA** | **222.773** | **6.225** | **16.632** | **9.951** | **14.696** | **54.766** | **47.581** | **28.335** | **22.232** | **22.306** | **49** | **38** |
| Almería | 48.656 | 2.322 | 4.618 | 2.631 | 3.659 | 14.147 | 10.634 | 4.892 | 3.161 | 2.589 | 3 | 32 |
| Cádiz | 18.204 | 559 | 1.574 | 833 | 1.222 | 4.235 | 4.045 | 2.480 | 1.828 | 1.425 | 3 | 37 |
| Córdoba | 6.391 | 229 | 821 | 435 | 472 | 1.919 | 1.375 | 671 | 282 | 184 | 3 | 31 |
| Granada | 24.280 | 626 | 1.975 | 1.216 | 2.000 | 6.310 | 5.412 | 3.028 | 1.962 | 1.751 | — | 37 |
| Huelva | 6.869 | 199 | 480 | 331 | 500 | 2.008 | 1.688 | 828 | 433 | 400 | 2 | 35 |
| Jaén | 8.663 | 369 | 852 | 476 | 750 | 3.029 | 2.024 | 786 | 232 | 145 | — | 31 |
| Málaga | 89.620 | 1.498 | 4.962 | 3.061 | 4.486 | 16.913 | 17.255 | 13.133 | 13.231 | 15.044 | 37 | 43 |
| Sevilla | 20.090 | 423 | 1.350 | 968 | 1.607 | 6.205 | 5.148 | 2.517 | 1.103 | 768 | 1 | 35 |
| **ARAGÓN** | **53.478** | **2.375** | **5.334** | **2.938** | **4.707** | **17.872** | **13.125** | **5.027** | **1.362** | **737** | **1** | **31** |
| Huesca | 8.594 | 501 | 865 | 399 | 653 | 3.021 | 2.119 | 733 | 192 | 111 | — | 31 |
| Teruel | 6.145 | 262 | 729 | 403 | 628 | 2.107 | 1.279 | 553 | 130 | 54 | — | 29 |
| Zaragoza | 38.739 | 1.612 | 3.740 | 2.136 | 3.426 | 12.744 | 9.727 | 3.741 | 1.040 | 572 | 1 | 31 |
| **ASTURIAS** | **16.396** | **192** | **1.311** | **835** | **1.276** | **4.867** | **3.953** | **2.286** | **882** | **792** | **2** | **36** |
| **BALEARES** | **92.028** | **2.986** | **7.574** | **3.915** | **5.596** | **25.265** | **20.198** | **11.992** | **7.879** | **6.623** | **—** | **38** |
| **CANARIAS** | **125.542** | **2.397** | **8.460** | **5.290** | **7.420** | **31.246** | **29.321** | **17.706** | **12.689** | **11.000** | **13** | **38** |
| Las Palmas | 72.132 | 1.748 | 5.392 | 3.301 | 4.534 | 18.688 | 16.970 | 9.809 | 6.534 | 5.150 | 6 | 37 |
| Sta. Cruz de Tenerife | 53.410 | 649 | 3.068 | 1.989 | 2.886 | 12.558 | 12.351 | 7.897 | 6.155 | 5.850 | 7 | 40 |
| **CANTABRIA** | **14.447** | **175** | **1.053** | **662** | **1.480** | **4.903** | **3.607** | **1.579** | **552** | **436** | **-** | **33** |
| **CASTILLA - LA MANCHA** | **49.499** | **1.979** | **5.890** | **3.277** | **4.979** | **15.934** | **11.040** | **4.545** | **1.169** | **683** | **3** | **30** |
| Albacete | 10.943 | 295 | 1.214 | 656 | 1.145 | 3.826 | 2.430 | 975 | 262 | 140 | — | 30 |
| Ciudad Real | 7.444 | 197 | 744 | 449 | 811 | 2.525 | 1.751 | 677 | 186 | 102 | 2 | 32 |
| Cuenca | 3.881 | 109 | 367 | 247 | 420 | 1.341 | 878 | 390 | 83 | 46 | — | 31 |
| Guadalajara | 9.171 | 462 | 1.242 | 654 | 755 | 2.642 | 2.082 | 900 | 261 | 173 | — | 29 |
| Toledo | 18.060 | 916 | 2.323 | 1.271 | 1.848 | 5.600 | 3.899 | 1.603 | 377 | 222 | 1 | 29 |
| **CASTILLA Y LEÓN** | **57.459** | **1.474** | **6.123** | **3.879** | **5.537** | **17.448** | **13.243** | **6.540** | **1.959** | **1.246** | **10** | **32** |
| Ávila | 3.224 | 88 | 434 | 257 | 283 | 898 | 720 | 347 | 128 | 68 | 1 | 32 |
| Burgos | 9.089 | 232 | 985 | 579 | 851 | 2.956 | 2.138 | 960 | 256 | 128 | 4 | 31 |
| León | 11.916 | 186 | 1.004 | 872 | 1.427 | 3.295 | 2.616 | 1.691 | 486 | 339 | — | 34 |
| Palencia | 2.748 | 66 | 282 | 214 | 310 | 801 | 605 | 315 | 87 | 67 | 1 | 32 |
| Salamanca | 5.728 | 140 | 508 | 311 | 498 | 1.791 | 1.327 | 668 | 272 | 213 | — | 34 |
| Segovia | 7.561 | 280 | 820 | 530 | 741 | 2.314 | 1.824 | 797 | 168 | 83 | 4 | 30 |
| Soria | 4.181 | 206 | 634 | 290 | 361 | 1.314 | 888 | 337 | 98 | 53 | — | 28 |
| Valladolid | 10.340 | 231 | 1.180 | 648 | 835 | 3.313 | 2.507 | 1.100 | 336 | 190 | — | 32 |
| Zamora | 2.672 | 45 | 276 | 178 | 231 | 766 | 618 | 325 | 128 | 105 | — | 34 |
| **CATALUÑA** | **462.046** | **23.167** | **47.762** | **26.540** | **36.844** | **143.272** | **107.823** | **46.274** | **16.663** | **13.667** | **34** | **32** |
| Barcelona | 314.753 | 14.365 | 31.389 | 18.116 | 24.404 | 100.704 | 75.837 | 31.973 | 10.450 | 7.489 | 26 | 32 |
| Girona | 64.931 | 4.496 | 8.134 | 4.000 | 4.786 | 15.992 | 13.317 | 6.805 | 3.495 | 3.905 | 1 | 33 |
| Lleida | 32.858 | 1.582 | 2.842 | 1.509 | 3.419 | 12.081 | 8.151 | 2.612 | 474 | 186 | 2 | 29 |
| Tarragona | 49.504 | 2.724 | 5.397 | 2.915 | 4.235 | 14.495 | 10.518 | 4.884 | 2.244 | 2.087 | 5 | 32 |
| **COM. VALENCIANA** | **227.103** | **5.398** | **17.987** | **10.028** | **12.582** | **56.388** | **44.586** | **24.904** | **24.330** | **30.895** | **5** | **40** |
| Alicante | 118.917 | 2.069 | 8.165 | 4.453 | 4.962 | 20.885 | 18.505 | 13.344 | 19.603 | 26.929 | 2 | 45 |
| Castellón | 31.835 | 1.414 | 3.244 | 1.948 | 2.375 | 9.848 | 7.117 | 3.375 | 1.331 | 1.180 | 3 | 33 |
| Valencia | 76.351 | 1.915 | 6.578 | 3.627 | 5.245 | 25.655 | 18.964 | 8.185 | 3.396 | 2.786 | — | 34 |
| **EXTREMADURA** | **18.935** | **973** | **2.367** | **1.301** | **1.444** | **4.702** | **4.163** | **2.353** | **880** | **751** | **1** | 32 |
| Badajoz | 8.303 | 320 | 934 | 507 | 579 | 2.139 | 1.794 | 1.149 | 503 | 378 | — | 33 |
| Cáceres | 10.632 | 653 | 1.433 | 794 | 865 | 2.563 | 2.369 | 1.204 | 377 | 373 | 1 | 31 |
| **GALICIA** | **43.134** | **693** | **3.235** | **2.332** | **3.316** | **11.893** | **10.526** | **5.836** | **2.763** | **2.538** | **2** | **36** |
| A Coruña | 14.576 | 235 | 1.067 | 709 | 1.081 | 4.347 | 3.589 | 1.880 | 873 | 795 | — | 36 |
| Lugo | 5.021 | 75 | 475 | 361 | 484 | 1.365 | 1.268 | 606 | 195 | 192 | — | 33 |
| Ourense | 7.143 | 60 | 452 | 456 | 563 | 1.723 | 1.651 | 1.102 | 555 | 581 | — | 38 |
| Pontevedra | 16.394 | 323 | 1.241 | 806 | 1.188 | 4.458 | 4.018 | 2.248 | 1.140 | 970 | 2 | 36 |
| **MADRID** | **412.367** | **12.994** | **39.122** | **22.113** | **31.578** | **135.514** | **101.864** | **45.025** | **14.537** | **9.563** | **57** | **32** |
| **MURCIA** | **92.863** | **3.891** | **9.506** | **4.618** | **8.243** | **31.148** | **20.521** | **8.152** | **4.052** | **2.726** | **6** | **33** |
| **NAVARRA** | **27.298** | **984** | **3.335** | **1.656** | **2.563** | **9.087** | **6.346** | **2.387** | **585** | **354** | **1** | **30** |
| **PAÍS VASCO** | **37.150** | **876** | **3.015** | **2.027** | **3.131** | **11.943** | **9.021** | **4.336** | **1.607** | **1.189** | **5** | **34** |
| Álava | 10.063 | 339 | 922 | 589 | 982 | 3.342 | 2.355 | 1.048 | 318 | 168 | — | 31 |
| Guipúzcoa | 8.277 | 137 | 458 | 372 | 620 | 2.672 | 2.037 | 1.123 | 479 | 379 | — | 37 |
| Vizcaya | 18.810 | 400 | 1.635 | 1.066 | 1.529 | 5.929 | 4.629 | 2.165 | 810 | 642 | 5 | 34 |
| **LA RIOJA** | **16.048** | **882** | **1.883** | **998** | **1.306** | **5.483** | **3.606** | **1.376** | **323** | **190** | **1** | **30** |
| **CEUTA** | **2.424** | **65** | **147** | **99** | **121** | **624** | **792** | **338** | **115** | **123** | **—** | **36** |
| **MELILLA** | **3.909** | **225** | **427** | **255** | **272** | **1.087** | **875** | **420** | **169** | **179** | **—** | **33** |
| **No consta** | **2.392** | **4** | **69** | **39** | **117** | **407** | **466** | **399** | **283** | **608** | **—** | **52** |
| **TOTAL** | **1.977.291** | **67.955** | **181.232** | **102.753** | **147.208** | **583.849** | **452.657** | **219.810** | **115.031** | **106.606** | **190** | **34** |

**TABLA I.9**

**EXTRANJEROS CON TARJETA O AUTORIZACIÓN DE RESIDENCIA EN VIGOR SEGÚN COMUNIDAD AUTÓNOMA Y PROVINCIA POR GRUPO DE EDAD -B-. PORCENTAJES HORIZONTALES**
**31-12-2004**

| COMUNIDAD AUTÓNOMA / PROVINCIA | TOTAL | GRUPO DE EDAD -B- | | | | | | | | |
|---|---|---|---|---|---|---|---|---|---|---|
| | | De 0 a 4 años | De 5 a 14 años | De 15 a 19 años | De 20 a 24 años | De 25 a 34 años | De 35 a 44 años | De 45 a 54 años | De 55 a 64 años | Más de 64 años |
| **TOTAL** | **100,00** | **3,44** | **9,17** | **5,20** | **7,45** | **29,53** | **22,89** | **11,12** | **5,82** | **5,39** |
| **ANDALUCÍA** | **100,00** | **2,79** | **7,47** | **4,47** | **6,60** | **24,59** | **21,36** | **12,72** | **9,98** | **10,02** |
| Almería | 100,00 | 4,77 | 9,49 | 5,41 | 7,52 | 29,08 | 21,86 | 10,05 | 6,50 | 5,32 |
| Cádiz | 100,00 | 3,07 | 8,65 | 4,58 | 6,71 | 23,27 | 22,22 | 13,63 | 10,04 | 7,83 |
| Córdoba | 100,00 | 3,58 | 12,85 | 6,81 | 7,39 | 30,04 | 21,52 | 10,50 | 4,41 | 2,88 |
| Granada | 100,00 | 2,58 | 8,13 | 5,01 | 8,24 | 25,99 | 22,29 | 12,47 | 8,08 | 7,21 |
| Huelva | 100,00 | 2,90 | 6,99 | 4,82 | 7,28 | 29,24 | 24,58 | 12,06 | 6,31 | 5,82 |
| Jaén | 100,00 | 4,26 | 9,83 | 5,49 | 8,66 | 34,96 | 23,36 | 9,07 | 2,68 | 1,67 |
| Málaga | 100,00 | 1,67 | 5,54 | 3,42 | 5,01 | 18,88 | 19,26 | 14,66 | 14,77 | 16,79 |
| Sevilla | 100,00 | 2,11 | 6,72 | 4,82 | 8,00 | 30,89 | 25,63 | 12,53 | 5,49 | 3,82 |
| **ARAGÓN** | **100,00** | **4,44** | **9,97** | **5,49** | **8,80** | **33,42** | **24,54** | **9,40** | **2,55** | **1,38** |
| Huesca | 100,00 | 5,83 | 10,07 | 4,64 | 7,60 | 35,15 | 24,66 | 8,53 | 2,23 | 1,29 |
| Teruel | 100,00 | 4,26 | 11,86 | 6,56 | 10,22 | 34,29 | 20,81 | 9,00 | 2,12 | 0,88 |
| Zaragoza | 100,00 | 4,16 | 9,65 | 5,51 | 8,84 | 32,90 | 25,11 | 9,66 | 2,68 | 1,48 |
| **ASTURIAS** | **100,00** | **1,17** | **8,00** | **5,09** | **7,78** | **29,69** | **24,11** | **13,94** | **5,38** | **4,83** |
| **BALEARES** | **100,00** | **3,24** | **8,23** | **4,25** | **6,08** | **27,45** | **21,95** | **13,03** | **8,56** | **7,20** |
| **CANARIAS** | **100,00** | **1,91** | **6,74** | **4,21** | **5,91** | **24,89** | **23,36** | **14,11** | **10,11** | **8,76** |
| Las Palmas | 100,00 | 2,42 | 7,48 | 4,58 | 6,29 | 25,91 | 23,53 | 13,60 | 9,06 | 7,14 |
| Sta. Cruz de Tenerife | 100,00 | 1,22 | 5,74 | 3,72 | 5,40 | 23,52 | 23,13 | 14,79 | 11,53 | 10,95 |
| **CANTABRIA** | **100,00** | **1,21** | **7,29** | **4,58** | **10,24** | **33,94** | **24,97** | **10,93** | **3,82** | **3,02** |
| **CASTILLA - LA MANCHA** | **100,00** | **4,00** | **11,90** | **6,62** | **10,06** | **32,19** | **22,30** | **9,18** | **2,36** | **1,38** |
| Albacete | 100,00 | 2,70 | 11,09 | 5,99 | 10,46 | 34,96 | 22,21 | 8,91 | 2,39 | 1,28 |
| Ciudad Real | 100,00 | 2,65 | 10,00 | 6,03 | 10,90 | 33,93 | 23,53 | 9,10 | 2,50 | 1,37 |
| Cuenca | 100,00 | 2,81 | 9,46 | 6,36 | 10,82 | 34,55 | 22,62 | 10,05 | 2,14 | 1,19 |
| Guadalajara | 100,00 | 5,04 | 13,54 | 7,13 | 8,23 | 28,81 | 22,70 | 9,81 | 2,85 | 1,89 |
| Toledo | 100,00 | 5,07 | 12,86 | 7,04 | 10,23 | 31,01 | 21,59 | 8,88 | 2,09 | 1,23 |
| **CASTILLA Y LEÓN** | **100,00** | **2,57** | **10,66** | **6,75** | **9,64** | **30,37** | **23,05** | **11,38** | **3,41** | **2,17** |
| Ávila | 100,00 | 2,73 | 13,47 | 7,97 | 8,78 | 27,86 | 22,34 | 10,77 | 3,97 | 2,11 |
| Burgos | 100,00 | 2,55 | 10,84 | 6,37 | 9,37 | 32,54 | 23,53 | 10,57 | 2,82 | 1,41 |
| León | 100,00 | 1,56 | 8,43 | 7,32 | 11,98 | 27,65 | 21,95 | 14,19 | 4,08 | 2,84 |
| Palencia | 100,00 | 2,40 | 10,27 | 7,79 | 11,29 | 29,16 | 22,02 | 11,47 | 3,17 | 2,44 |
| Salamanca | 100,00 | 2,44 | 8,87 | 5,43 | 8,69 | 31,27 | 23,17 | 11,66 | 4,75 | 3,72 |
| Segovia | 100,00 | 3,71 | 10,85 | 7,01 | 9,81 | 30,62 | 24,14 | 10,55 | 2,22 | 1,10 |
| Soria | 100,00 | 4,93 | 15,16 | 6,94 | 8,63 | 31,43 | 21,24 | 8,06 | 2,34 | 1,27 |
| Valladolid | 100,00 | 2,23 | 11,41 | 6,27 | 8,08 | 32,04 | 24,25 | 10,64 | 3,25 | 1,84 |
| Zamora | 100,00 | 1,68 | 10,33 | 6,66 | 8,65 | 28,67 | 23,13 | 12,16 | 4,79 | 3,93 |
| **CATALUÑA** | **100,00** | **5,01** | **10,34** | **5,74** | **7,97** | **31,01** | **23,34** | **10,02** | **3,61** | **2,96** |
| Barcelona | 100,00 | 4,56 | 9,97 | 5,76 | 7,75 | 32,00 | 24,10 | 10,16 | 3,32 | 2,38 |
| Girona | 100,00 | 6,92 | 12,53 | 6,16 | 7,37 | 24,63 | 20,51 | 10,48 | 5,38 | 6,01 |
| Lleida | 100,00 | 4,81 | 8,65 | 4,59 | 10,41 | 36,77 | 24,81 | 7,95 | 1,44 | 0,57 |
| Tarragona | 100,00 | 5,50 | 10,90 | 5,89 | 8,56 | 29,28 | 21,25 | 9,87 | 4,53 | 4,22 |
| **COM. VALENCIANA** | **100,00** | **2,38** | **7,92** | **4,42** | **5,54** | **24,83** | **19,63** | **10,97** | **10,71** | **13,60** |
| Alicante | 100,00 | 1,74 | 6,87 | 3,74 | 4,17 | 17,56 | 15,56 | 11,22 | 16,48 | 22,65 |
| Castellón | 100,00 | 4,44 | 10,19 | 6,12 | 7,46 | 30,94 | 22,36 | 10,60 | 4,18 | 3,71 |
| Valencia | 100,00 | 2,51 | 8,62 | 4,75 | 6,87 | 33,60 | 24,84 | 10,72 | 4,45 | 3,65 |
| **EXTREMADURA** | **100,00** | **5,14** | **12,50** | **6,87** | **7,63** | **24,83** | **21,99** | **12,43** | **4,65** | **3,97** |
| Badajoz | 100,00 | 3,85 | 11,25 | 6,11 | 6,97 | 25,76 | 21,61 | 13,84 | 6,06 | 4,55 |
| Cáceres | 100,00 | 6,14 | 13,48 | 7,47 | 8,14 | 24,11 | 22,28 | 11,33 | 3,55 | 3,51 |
| **GALICIA** | **100,00** | **1,61** | **7,50** | **5,41** | **7,69** | **27,57** | **24,40** | **13,53** | **6,41** | **5,88** |
| A Coruña | 100,00 | 1,61 | 7,32 | 4,86 | 7,42 | 29,82 | 24,62 | 12,90 | 5,99 | 5,45 |
| Lugo | 100,00 | 1,49 | 9,46 | 7,19 | 9,64 | 27,19 | 25,25 | 12,07 | 3,88 | 3,82 |
| Ourense | 100,00 | 0,84 | 6,33 | 6,38 | 7,88 | 24,12 | 23,11 | 15,43 | 7,77 | 8,13 |
| Pontevedra | 100,00 | 1,97 | 7,57 | 4,92 | 7,25 | 27,20 | 24,51 | 13,71 | 6,95 | 5,92 |
| **MADRID** | **100,00** | **3,15** | **9,49** | **5,36** | **7,66** | **32,87** | **24,71** | **10,92** | **3,53** | **2,32** |
| **MURCIA** | **100,00** | **4,19** | **10,24** | **4,97** | **8,88** | **33,54** | **22,10** | **8,78** | **4,36** | **2,94** |
| **NAVARRA** | **100,00** | **3,60** | **12,22** | **6,07** | **9,39** | **33,29** | **23,25** | **8,74** | **2,14** | **1,30** |
| **PAÍS VASCO** | **100,00** | **2,36** | **8,12** | **5,46** | **8,43** | **32,15** | **24,29** | **11,67** | **4,33** | **3,20** |
| Álava | 100,00 | 3,37 | 9,16 | 5,85 | 9,76 | 33,21 | 23,40 | 10,41 | 3,16 | 1,67 |
| Guipúzcoa | 100,00 | 1,66 | 5,53 | 4,49 | 7,49 | 32,28 | 24,61 | 13,57 | 5,79 | 4,58 |
| Vizcaya | 100,00 | 2,13 | 8,69 | 5,67 | 8,13 | 31,53 | 24,62 | 11,51 | 4,31 | 3,41 |
| **LA RIOJA** | **100,00** | **5,50** | **11,73** | **6,22** | **8,14** | **34,17** | **22,47** | **8,57** | **2,01** | **1,18** |
| **CEUTA** | **100,00** | **2,68** | **6,06** | **4,08** | **4,99** | **25,74** | **32,67** | **13,94** | **4,74** | **5,07** |
| **MELILLA** | **100,00** | **5,76** | **10,92** | **6,52** | **6,96** | **27,81** | **22,38** | **10,74** | **4,32** | **4,58** |
| **No consta** | **100,00** | **0,17** | **2,88** | **1,63** | **4,89** | **17,02** | **19,48** | **16,68** | **11,83** | **25,42** |
| **TOTAL** | **100,00** | **3,44** | **9,17** | **5,20** | **7,45** | **29,53** | **22,89** | **11,12** | **5,82** | **5,39** |

**TABLA I.10**

**EXTRANJEROS CON TARJETA O AUTORIZACIÓN DE RESIDENCIA EN VIGOR SEGÚN COMUNIDAD AUTÓNOMA Y PROVINCIA POR RÉGIMEN DE RESIDENCIA Y CONTINENTE. 31-12-2004**

| COMUNIDAD AUTÓNOMA / PROVINCIA | RÉGIMEN GENERAL | | | | | | | | |
|---|---|---|---|---|---|---|---|---|---|
| | TOTAL | CONTINENTE | | | | | | | |
| | | EUROPA COMUNITARIA | RESTO DE EUROPA | ÁFRICA | IBERO-AMÉRICA | AMÉRICA DEL NORTE | ASIA | OCEANÍA | No consta |
| **TOTAL** | **1.305.041** | **17.345** | **156.963** | **472.033** | **516.266** | **8.662** | **132.498** | **450** | **824** |
| **ANDALUCÍA** | **105.317** | **868** | **10.982** | **54.128** | **27.129** | **1.521** | **10.537** | **91** | **61** |
| Almería | 34.846 | 369 | 4.459 | 22.777 | 6.185 | 69 | 963 | 6 | 18 |
| Cádiz | 6.450 | 60 | 260 | 3.318 | 1.636 | 324 | 833 | 14 | 5 |
| Córdoba | 4.097 | 17 | 404 | 1.400 | 1.726 | 34 | 510 | 3 | 3 |
| Granada | 12.167 | 73 | 1.593 | 5.241 | 4.017 | 166 | 1.071 | 4 | 2 |
| Huelva | 4.614 | 55 | 543 | 2.860 | 955 | 10 | 188 | 2 | 1 |
| Jaén | 7.243 | 12 | 414 | 4.299 | 1.678 | 20 | 815 | 1 | 4 |
| Málaga | 24.153 | 216 | 2.532 | 10.358 | 5.747 | 596 | 4.631 | 52 | 21 |
| Sevilla | 11.747 | 66 | 777 | 3.875 | 5.185 | 302 | 1.526 | 9 | 7 |
| **ARAGÓN** | **43.451** | **514** | **9.594** | **17.568** | **13.152** | **134** | **2.480** | **6** | **3** |
| Huesca | 7.123 | 138 | 1.305 | 3.919 | 1.564 | 20 | 173 | 2 | 2 |
| Teruel | 5.189 | 122 | 1.504 | 2.001 | 1.281 | 1 | 280 | — | — |
| Zaragoza | 31.139 | 254 | 6.785 | 11.648 | 10.307 | 113 | 2.027 | 4 | 1 |
| **ASTURIAS** | **8.690** | **720** | **658** | **1.371** | **5.290** | **165** | **478** | **6** | **2** |
| **BALEARES** | **42.686** | **350** | **3.199** | **18.278** | **16.909** | **290** | **3.628** | **29** | **3** |
| **CANARIAS** | **47.891** | **521** | **1.908** | **15.089** | **20.423** | **306** | **9.493** | **13** | **138** |
| Las Palmas | 32.280 | 278 | 1.083 | 11.981 | 12.744 | 204 | 5.893 | 6 | 91 |
| Sta. Cruz de Tenerife | 15.611 | 243 | 825 | 3.108 | 7.679 | 102 | 3.600 | 7 | 47 |
| **CANTABRIA** | **10.183** | **75** | **2.066** | **1.226** | **5.836** | **122** | **854** | **4** | **—** |
| **CASTILLA - LA MANCHA** | **41.769** | **463** | **11.474** | **13.609** | **14.216** | **124** | **1.865** | **3** | **15** |
| Albacete | 9.535 | 41 | 2.513 | 2.103 | 4.566 | 9 | 303 | — | — |
| Ciudad Real | 5.902 | 35 | 1.748 | 1.800 | 2.017 | 6 | 293 | 1 | 2 |
| Cuenca | 3.330 | 45 | 1.191 | 978 | 1.003 | 3 | 110 | — | — |
| Guadalajara | 7.383 | 200 | 1.903 | 2.563 | 2.439 | 64 | 202 | 1 | 11 |
| Toledo | 15.619 | 142 | 4.119 | 6.165 | 4.191 | 42 | 957 | 1 | 2 |
| **CASTILLA Y LEÓN** | **40.821** | **903** | **11.250** | **9.206** | **16.376** | **228** | **2.812** | **7** | **39** |
| Ávila | 2.601 | 56 | 466 | 537 | 1.398 | 8 | 132 | 1 | 3 |
| Burgos | 6.210 | 35 | 1.842 | 1.454 | 2.532 | 17 | 324 | 1 | 5 |
| León | 6.601 | 128 | 874 | 1.762 | 2.902 | 41 | 888 | 2 | 4 |
| Palencia | 1.845 | 17 | 466 | 494 | 701 | 12 | 147 | 1 | 7 |
| Salamanca | 3.868 | 10 | 598 | 1.065 | 1.736 | 53 | 394 | 1 | 11 |
| Segovia | 6.663 | 570 | 2.929 | 1.395 | 1.556 | 31 | 178 | — | 4 |
| Soria | 3.487 | 14 | 590 | 1.148 | 1.617 | 4 | 113 | 1 | — |
| Valladolid | 8.011 | 63 | 3.012 | 1.060 | 3.267 | 51 | 558 | — | — |
| Zamora | 1.535 | 10 | 473 | 291 | 667 | 11 | 78 | — | 5 |
| **CATALUÑA** | **356.031** | **2.493** | **28.885** | **164.823** | **107.695** | **1.604** | **50.314** | **99** | **118** |
| Barcelona | 240.965 | 1.250 | 11.245 | 95.689 | 88.257 | 1.370 | 42.971 | 84 | 99 |
| Girona | 48.309 | 251 | 4.163 | 33.060 | 7.349 | 144 | 3.318 | 11 | 13 |
| Lleida | 29.995 | 386 | 7.653 | 15.914 | 4.492 | 16 | 1.529 | 1 | 4 |
| Tarragona | 36.762 | 606 | 5.824 | 20.160 | 7.597 | 74 | 2.496 | 3 | 2 |
| **COM. VALENCIANA** | **119.023** | **1.758** | **26.213** | **38.567** | **40.953** | **575** | **10.855** | **51** | **51** |
| Alicante | 43.623 | 610 | 6.617 | 16.203 | 15.666 | 301 | 4.173 | 19 | 34 |
| Castellón | 24.651 | 373 | 9.898 | 9.395 | 4.097 | 31 | 847 | 6 | 4 |
| Valencia | 50.749 | 775 | 9.698 | 12.969 | 21.190 | 243 | 5.835 | 26 | 13 |
| **EXTREMADURA** | **13.633** | **42** | **376** | **10.199** | **2.365** | **53** | **592** | **—** | **6** |
| Badajoz | 4.843 | 19 | 271 | 2.716 | 1.425 | 27 | 379 | — | 6 |
| Cáceres | 8.790 | 23 | 105 | 7.483 | 940 | 26 | 213 | — | — |
| **GALICIA** | **17.674** | **106** | **1.136** | **4.244** | **10.655** | **474** | **1.028** | **21** | **10** |
| A Coruña | 6.399 | 38 | 509 | 1.180 | 3.900 | 277 | 485 | 4 | 6 |
| Lugo | 2.335 | 9 | 215 | 508 | 1.438 | 51 | 104 | 10 | — |
| Ourense | 1.606 | 9 | 96 | 325 | 1.054 | 32 | 90 | — | — |
| Pontevedra | 7.334 | 50 | 316 | 2.231 | 4.263 | 114 | 349 | 7 | 4 |
| **MADRID** | **318.980** | **7.639** | **39.141** | **61.518** | **176.555** | **2.641** | **31.045** | **99** | **342** |
| **MURCIA** | **76.940** | **433** | **3.901** | **39.318** | **31.558** | **92** | **1.627** | **2** | **9** |
| **NAVARRA** | **22.420** | **181** | **2.575** | **6.416** | **12.690** | **69** | **488** | **1** | **—** |
| **PAÍS VASCO** | **21.524** | **229** | **1.648** | **6.813** | **10.286** | **222** | **2.293** | **18** | **15** |
| Álava | 7.332 | 36 | 615 | 2.861 | 3.234 | 33 | 548 | 1 | 4 |
| Guipúzcoa | 3.884 | 75 | 439 | 1.119 | 1.902 | 45 | 297 | 3 | 4 |
| Vizcaya | 10.308 | 118 | 594 | 2.833 | 5.150 | 144 | 1.448 | 14 | 7 |
| **LA RIOJA** | **12.953** | **36** | **1.796** | **5.411** | **3.757** | **18** | **1.935** | **—** | **—** |
| **CEUTA** | **819** | **—** | **9** | **686** | **20** | **3** | **94** | **—** | **7** |
| **MELILLA** | **1.915** | **—** | **5** | **1.827** | **31** | **9** | **38** | **—** | **5** |
| **No consta** | **2.321** | **14** | **147** | **1.736** | **370** | **12** | **42** | **—** | **—** |
| **TOTAL** | **1.305.041** | **17.345** | **156.963** | **472.033** | **516.266** | **8.662** | **132.498** | **450** | **824** |

**TABLA I.10**

**EXTRANJEROS CON TARJETA O AUTORIZACIÓN DE RESIDENCIA EN VIGOR SEGÚN COMUNIDAD AUTÓNOMA Y PROVINCIA POR RÉGIMEN DE RESIDENCIA Y CONTINENTE. 31-12-2004**

| COMUNIDAD AUTÓNOMA / PROVINCIA | RÉGIMEN COMUNITARIO | | | | | | | | |
|---|---|---|---|---|---|---|---|---|---|
| | TOTAL | CONTINENTE | | | | | | | |
| | | EUROPA COMUNI-TARIA | RESTO DE EUROPA | ÁFRICA | IBERO-AMÉRICA | AMÉRICA DEL NORTE | ASIA | OCEANÍA | No consta |
| **TOTAL** | **672.250** | **481.530** | **11.937** | **26.474** | **132.856** | **8.302** | **10.264** | **662** | **225** |
| **ANDALUCÍA** | **117.456** | **95.166** | **1.712** | **4.988** | **12.475** | **1.668** | **1.281** | **118** | **48** |
| Almería | 13.810 | 11.300 | 440 | 439 | 1.505 | 68 | 45 | 13 | — |
| Cádiz | 11.754 | 8.724 | 116 | 889 | 1.416 | 484 | 104 | 19 | 2 |
| Córdoba | 2.294 | 1.087 | 64 | 285 | 778 | 42 | 23 | 12 | 3 |
| Granada | 12.113 | 9.305 | 238 | 676 | 1.569 | 153 | 160 | 11 | 1 |
| Huelva | 2.255 | 1.699 | 61 | 132 | 322 | 20 | 15 | 4 | 2 |
| Jaén | 1.420 | 685 | 49 | 128 | 396 | 24 | 134 | 4 | — |
| Málaga | 65.467 | 57.083 | 593 | 1.909 | 4.667 | 457 | 677 | 41 | 40 |
| Sevilla | 8.343 | 5.283 | 151 | 530 | 1.822 | 420 | 123 | 14 | — |
| **ARAGÓN** | **10.027** | **5.531** | **440** | **648** | **3.097** | **201** | **102** | **6** | **2** |
| Huesca | 1.471 | 763 | 56 | 84 | 535 | 11 | 21 | 1 | — |
| Teruel | 956 | 531 | 42 | 32 | 339 | 4 | 8 | — | — |
| Zaragoza | 7.600 | 4.237 | 342 | 532 | 2.223 | 186 | 73 | 5 | 2 |
| **ASTURIAS** | **7.706** | **4.135** | **205** | **204** | **2.926** | **150** | **65** | **13** | **8** |
| **BALEARES** | **49.342** | **41.468** | **556** | **748** | **5.783** | **275** | **460** | **44** | **8** |
| **CANARIAS** | **77.651** | **60.665** | **500** | **1.741** | **13.227** | **273** | **1.200** | **21** | **24** |
| Las Palmas | 39.852 | 32.066 | 233 | 1.195 | 5.577 | 116 | 638 | 12 | 15 |
| Sta. Cruz de Tenerife | 37.799 | 28.599 | 267 | 546 | 7.650 | 157 | 562 | 9 | 9 |
| **CANTABRIA** | **4.264** | **1.856** | **189** | **119** | **1.953** | **86** | **51** | **10** | **—** |
| **CASTILLA - LA MANCHA** | **7.730** | **3.365** | **381** | **479** | **3.242** | **122** | **129** | **9** | **3** |
| Albacete | 1.408 | 572 | 78 | 69 | 656 | 13 | 18 | 1 | 1 |
| Ciudad Real | 1.542 | 587 | 74 | 102 | 722 | 29 | 25 | 2 | 1 |
| Cuenca | 551 | 171 | 55 | 33 | 275 | 7 | 8 | 1 | 1 |
| Guadalajara | 1.788 | 960 | 54 | 80 | 631 | 38 | 22 | 3 | — |
| Toledo | 2.441 | 1.075 | 120 | 195 | 958 | 35 | 56 | 2 | — |
| **CASTILLA Y LEÓN** | **16.638** | **9.961** | **388** | **560** | **5.168** | **242** | **298** | **10** | **11** |
| Ávila | 623 | 275 | 20 | 35 | 274 | 9 | 8 | 1 | 1 |
| Burgos | 2.879 | 1.726 | 62 | 70 | 954 | 32 | 30 | 4 | 1 |
| León | 5.315 | 3.738 | 97 | 162 | 1.163 | 43 | 107 | 1 | 4 |
| Palencia | 903 | 428 | 30 | 30 | 374 | 9 | 31 | — | 1 |
| Salamanca | 1.860 | 942 | 57 | 106 | 630 | 70 | 53 | — | 2 |
| Segovia | 898 | 468 | 17 | 31 | 349 | 20 | 9 | 2 | 2 |
| Soria | 694 | 345 | 21 | 25 | 292 | 6 | 5 | — | — |
| Valladolid | 2.329 | 1.289 | 60 | 72 | 810 | 46 | 50 | 2 | — |
| Zamora | 1.137 | 750 | 24 | 29 | 322 | 7 | 5 | — | — |
| **CATALUÑA** | **106.015** | **69.342** | **2.785** | **4.679** | **25.401** | **1.278** | **2.346** | **156** | **28** |
| Barcelona | 73.788 | 47.015 | 1.577 | 2.996 | 18.997 | 1.060 | 1.992 | 134 | 17 |
| Girona | 16.622 | 12.253 | 567 | 901 | 2.562 | 111 | 211 | 15 | 2 |
| Lleida | 2.863 | 1.377 | 164 | 215 | 1.055 | 19 | 30 | — | 3 |
| Tarragona | 12.742 | 8.697 | 477 | 567 | 2.787 | 88 | 113 | 7 | 6 |
| **COM. VALENCIANA** | **108.080** | **88.976** | **1.928** | **2.552** | **12.915** | **651** | **992** | **57** | **9** |
| Alicante | 75.294 | 68.146 | 680 | 905 | 4.908 | 309 | 314 | 26 | 6 |
| Castellón | 7.184 | 4.802 | 352 | 344 | 1.572 | 52 | 56 | 5 | 1 |
| Valencia | 25.602 | 16.028 | 896 | 1.303 | 6.435 | 290 | 622 | 26 | 2 |
| **EXTREMADURA** | **5.302** | **3.633** | **80** | **407** | **1.093** | **41** | **46** | **1** | **1** |
| Badajoz | 3.460 | 2.475 | 52 | 183 | 711 | 21 | 18 | — | — |
| Cáceres | 1.842 | 1.158 | 28 | 224 | 382 | 20 | 28 | 1 | 1 |
| **GALICIA** | **25.460** | **14.048** | **242** | **418** | **10.173** | **375** | **164** | **34** | **6** |
| A Coruña | 8.177 | 3.539 | 99 | 192 | 4.062 | 183 | 82 | 17 | 3 |
| Lugo | 2.686 | 1.533 | 26 | 51 | 1.030 | 30 | 13 | 3 | — |
| Ourense | 5.537 | 3.970 | 20 | 41 | 1.450 | 39 | 13 | 4 | — |
| Pontevedra | 9.060 | 5.006 | 97 | 134 | 3.631 | 123 | 56 | 10 | 3 |
| **MADRID** | **93.387** | **56.931** | **1.713** | **4.120** | **25.431** | **2.400** | **2.624** | **110** | **58** |
| **MURCIA** | **15.923** | **12.737** | **284** | **568** | **2.131** | **84** | **104** | **10** | **5** |
| **NAVARRA** | **4.878** | **2.506** | **144** | **227** | **1.834** | **104** | **56** | **6** | **1** |
| **PAÍS VASCO** | **15.626** | **9.071** | **288** | **823** | **4.811** | **316** | **255** | **54** | **8** |
| Álava | 2.731 | 1.663 | 29 | 145 | 813 | 31 | 46 | 3 | 1 |
| Guipúzcoa | 4.393 | 2.732 | 96 | 249 | 1.174 | 80 | 46 | 16 | — |
| Vizcaya | 8.502 | 4.676 | 163 | 429 | 2.824 | 205 | 163 | 35 | 7 |
| **LA RIOJA** | **3.095** | **1.610** | **96** | **181** | **1.133** | **23** | **47** | **2** | **3** |
| **CEUTA** | **1.605** | **169** | **3** | **1.368** | **31** | **4** | **30** | **—** | **—** |
| **MELILLA** | **1.994** | **317** | **2** | **1.632** | **21** | **9** | **10** | **1** | **2** |
| **No consta** | **71** | **43** | **1** | **12** | **11** | **—** | **4** | **—** | **—** |
| **TOTAL** | **672.250** | **481.530** | **11.937** | **26.474** | **132.856** | **8.302** | **10.264** | **662** | **225** |

**TABLA I.11**

**EXTRANJEROS CON TARJETA O AUTORIZACIÓN DE RESIDENCIA EN VIGOR SEGÚN COMUNIDAD AUTÓNOMA Y PROVINCIA POR RÉGIMEN DE RESIDENCIA, SEXO Y MEDIA DE EDAD. 31-12-2004**

| COMUNIDAD AUTÓNOMA / PROVINCIA | RÉGIMEN GENERAL | | | | | | | | | |
|---|---|---|---|---|---|---|---|---|---|---|
| | TOTAL | | | SEXO | | | | | | |
| | | | | MUJERES | | | VARONES | | | No consta |
| | Número | Media de edad | Porcentaje | Número | Media de edad | Porcentaje | Número | Media de edad | Porcentaje | Número |
| **TOTAL** | **1.305.041** | **30** | **100,00** | **560.377** | **30** | **42,96** | **744.050** | **30** | **57,04** | **614** |
| **ANDALUCÍA** | **105.317** | **31** | **100,00** | **43.408** | **30** | **41,23** | **61.870** | **31** | **58,77** | **39** |
| Almería | 34.846 | 29 | 100,00 | 12.035 | 26 | 34,56 | 22.789 | 30 | 65,44 | 22 |
| Cádiz | 6.450 | 31 | 100,00 | 3.034 | 31 | 47,07 | 3.412 | 32 | 52,93 | 4 |
| Córdoba | 4.097 | 29 | 100,00 | 2.110 | 29 | 51,50 | 1.987 | 28 | 48,50 | — |
| Granada | 12.167 | 31 | 100,00 | 5.237 | 31 | 43,05 | 6.927 | 30 | 56,95 | 3 |
| Huelva | 4.614 | 31 | 100,00 | 1.706 | 30 | 36,98 | 2.907 | 32 | 63,02 | 1 |
| Jaén | 7.243 | 30 | 100,00 | 2.561 | 28 | 35,37 | 4.680 | 30 | 64,63 | 2 |
| Málaga | 24.153 | 34 | 100,00 | 10.770 | 35 | 44,60 | 13.379 | 34 | 55,40 | 4 |
| Sevilla | 11.747 | 32 | 100,00 | 5.955 | 33 | 50,71 | 5.789 | 32 | 49,29 | 3 |
| **ARAGÓN** | **43.451** | **29** | **100,00** | **16.871** | **28** | **38,83** | **26.580** | **30** | **61,17** | **—** |
| Huesca | 7.123 | 29 | 100,00 | 2.380 | 26 | 33,41 | 4.743 | 30 | 66,59 | — |
| Teruel | 5.189 | 28 | 100,00 | 1.943 | 27 | 37,44 | 3.246 | 29 | 62,56 | — |
| Zaragoza | 31.139 | 30 | 100,00 | 12.548 | 29 | 40,30 | 18.591 | 30 | 59,70 | — |
| **ASTURIAS** | **8.690** | **33** | **100,00** | **4.308** | **32** | **49,58** | **4.381** | **33** | **50,42** | **1** |
| **BALEARES** | **42.686** | **30** | **100,00** | **17.512** | **29** | **41,07** | **25.126** | **30** | **58,93** | **48** |
| **CANARIAS** | **47.891** | **32** | **100,00** | **20.224** | **32** | **42,28** | **27.609** | **32** | **57,72** | **58** |
| Las Palmas | 32.280 | 31 | 100,00 | 13.541 | 31 | 41,98 | 18.714 | 32 | 58,02 | 25 |
| Sta. Cruz de Tenerife | 15.611 | 33 | 100,00 | 6.683 | 33 | 42,90 | 8.895 | 33 | 57,10 | 33 |
| **CANTABRIA** | **10.183** | **32** | **100,00** | **4.845** | **32** | **47,58** | **5.338** | **32** | **52,42** | **—** |
| **CASTILLA - LA MANCHA** | **41.769** | **29** | **100,00** | **17.342** | **28** | **41,52** | **24.421** | **29** | **58,48** | **6** |
| Albacete | 9.535 | 29 | 100,00 | 4.032 | 29 | 42,29 | 5.503 | 30 | 57,71 | — |
| Ciudad Real | 5.902 | 29 | 100,00 | 2.266 | 29 | 38,41 | 3.634 | 30 | 61,59 | 2 |
| Cuenca | 3.330 | 30 | 100,00 | 1.287 | 29 | 38,65 | 2.043 | 30 | 61,35 | — |
| Guadalajara | 7.383 | 28 | 100,00 | 3.225 | 28 | 43,69 | 4.157 | 29 | 56,31 | 1 |
| Toledo | 15.619 | 28 | 100,00 | 6.532 | 27 | 41,83 | 9.084 | 28 | 58,17 | 3 |
| **CASTILLA Y LEÓN** | **40.821** | **30** | **100,00** | **18.416** | **30** | **45,12** | **22.401** | **30** | **54,88** | **4** |
| Ávila | 2.601 | 29 | 100,00 | 1.233 | 29 | 47,40 | 1.368 | 29 | 52,60 | — |
| Burgos | 6.210 | 30 | 100,00 | 2.591 | 29 | 41,74 | 3.617 | 30 | 58,26 | 2 |
| León | 6.601 | 30 | 100,00 | 3.169 | 31 | 48,01 | 3.432 | 30 | 51,99 | — |
| Palencia | 1.845 | 29 | 100,00 | 900 | 30 | 48,78 | 945 | 29 | 51,22 | — |
| Salamanca | 3.868 | 31 | 100,00 | 1.821 | 31 | 47,08 | 2.047 | 31 | 52,92 | — |
| Segovia | 6.663 | 29 | 100,00 | 2.709 | 29 | 40,67 | 3.952 | 30 | 59,33 | 2 |
| Soria | 3.487 | 27 | 100,00 | 1.475 | 26 | 42,30 | 2.012 | 28 | 57,70 | — |
| Valladolid | 8.011 | 30 | 100,00 | 3.823 | 30 | 47,72 | 4.188 | 30 | 52,28 | — |
| Zamora | 1.535 | 30 | 100,00 | 695 | 31 | 45,28 | 840 | 30 | 54,72 | — |
| **CATALUÑA** | **356.031** | **29** | **100,00** | **147.181** | **28** | **41,35** | **208.760** | **30** | **58,65** | **90** |
| Barcelona | 240.965 | 30 | 100,00 | 103.749 | 29 | 43,06 | 137.190 | 30 | 56,94 | 26 |
| Girona | 48.309 | 28 | 100,00 | 19.351 | 26 | 40,10 | 28.904 | 29 | 59,90 | 54 |
| Lleida | 29.995 | 29 | 100,00 | 9.800 | 27 | 32,68 | 20.188 | 30 | 67,32 | 7 |
| Tarragona | 36.762 | 28 | 100,00 | 14.281 | 27 | 38,85 | 22.478 | 29 | 61,15 | 3 |
| **COM. VALENCIANA** | **119.023** | **30** | **100,00** | **49.208** | **29** | **41,41** | **69.627** | **31** | **58,59** | **188** |
| Alicante | 43.623 | 30 | 100,00 | 17.923 | 29 | 41,18 | 25.601 | 31 | 58,82 | 99 |
| Castellón | 24.651 | 29 | 100,00 | 10.732 | 29 | 43,63 | 13.865 | 30 | 56,37 | 54 |
| Valencia | 50.749 | 31 | 100,00 | 20.553 | 30 | 40,53 | 30.161 | 31 | 59,47 | 35 |
| **EXTREMADURA** | **13.633** | **29** | **100,00** | **5.340** | **28** | **39,18** | **8.289** | **30** | **60,82** | **4** |
| Badajoz | 4.843 | 30 | 100,00 | 2.166 | 29 | 44,75 | 2.674 | 30 | 55,25 | 3 |
| Cáceres | 8.790 | 28 | 100,00 | 3.174 | 26 | 36,11 | 5.615 | 29 | 63,89 | 1 |
| **GALICIA** | **17.674** | **32** | **100,00** | **8.552** | **32** | **48,39** | **9.121** | **32** | **51,61** | **1** |
| A Coruña | 6.399 | 33 | 100,00 | 3.207 | 33 | 50,12 | 3.192 | 32 | 49,88 | — |
| Lugo | 2.335 | 31 | 100,00 | 1.116 | 31 | 47,81 | 1.218 | 31 | 52,19 | 1 |
| Ourense | 1.606 | 32 | 100,00 | 922 | 33 | 57,41 | 684 | 31 | 42,59 | — |
| Pontevedra | 7.334 | 32 | 100,00 | 3.307 | 31 | 45,09 | 4.027 | 32 | 54,91 | — |
| **MADRID** | **318.980** | **31** | **100,00** | **153.905** | **31** | **48,26** | **165.016** | **30** | **51,74** | **59** |
| **MURCIA** | **76.940** | **29** | **100,00** | **26.643** | **27** | **34,64** | **50.280** | **30** | **65,36** | **17** |
| **NAVARRA** | **22.420** | **29** | **100,00** | **9.605** | **28** | **42,84** | **12.814** | **29** | **57,16** | **1** |
| **PAÍS VASCO** | **21.524** | **31** | **100,00** | **9.579** | **31** | **44,51** | **11.944** | **31** | **55,49** | **1** |
| Álava | 7.332 | 30 | 100,00 | 3.057 | 29 | 41,69 | 4.275 | 30 | 58,31 | — |
| Guipúzcoa | 3.884 | 33 | 100,00 | 1.718 | 32 | 44,23 | 2.166 | 33 | 55,77 | — |
| Vizcaya | 10.308 | 31 | 100,00 | 4.804 | 31 | 46,61 | 5.503 | 31 | 53,39 | 1 |
| **LA RIOJA** | **12.953** | **28** | **100,00** | **4.948** | **27** | **38,20** | **8.005** | **29** | **61,80** | **—** |
| **CEUTA** | **819** | **32** | **100,00** | **389** | **32** | **49,05** | **404** | **31** | **50,95** | **26** |
| **MELILLA** | **1.915** | **28** | **100,00** | **965** | **29** | **50,39** | **950** | **27** | **49,61** | **—** |
| **No consta** | **2.321** | **49** | **100,00** | **1.136** | **50** | **50,49** | **1.114** | **47** | **49,51** | **71** |
| **TOTAL** | **1.305.041** | **30** | **100,00** | **560.377** | **30** | **42,96** | **744.050** | **30** | **57,04** | **614** |

**TABLA I.11**

**EXTRANJEROS CON TARJETA O AUTORIZACIÓN DE RESIDENCIA EN VIGOR SEGÚN COMUNIDAD AUTÓNOMA Y PROVINCIA POR RÉGIMEN DE RESIDENCIA, SEXO Y MEDIA DE EDAD**
**31-12-2004**

| COMUNIDAD AUTÓNOMA / PROVINCIA | RÉGIMEN COMUNITARIO | | | | | | | | | |
|---|---|---|---|---|---|---|---|---|---|---|
| | TOTAL | | | SEXO | | | | | | |
| | | | | MUJERES | | | VARONES | | | No consta |
| | Número | Media de edad | Porcentaje | Número | Media de edad | Porcentaje | Número | Media de edad | Porcentaje | Número |
| **TOTAL** | **672.250** | **42** | **100,00** | **346.752** | **41** | **51,70** | **323.908** | **42** | **48,30** | **1.590** |
| **ANDALUCÍA** | **117.456** | **45** | **100,00** | **59.880** | **44** | **51,03** | **57.473** | **45** | **48,97** | **103** |
| Almería | 13.810 | 45 | 100,00 | 7.150 | 44 | 51,88 | 6.631 | 46 | 48,12 | 29 |
| Cádiz | 11.754 | 40 | 100,00 | 5.791 | 40 | 49,29 | 5.959 | 41 | 50,71 | 4 |
| Córdoba | 2.294 | 36 | 100,00 | 1.319 | 36 | 57,57 | 972 | 35 | 42,43 | 3 |
| Granada | 12.113 | 42 | 100,00 | 6.384 | 41 | 52,71 | 5.727 | 42 | 47,29 | 2 |
| Huelva | 2.255 | 44 | 100,00 | 1.123 | 43 | 49,91 | 1.127 | 46 | 50,09 | 5 |
| Jaén | 1.420 | 35 | 100,00 | 744 | 36 | 52,43 | 675 | 34 | 47,57 | 1 |
| Málaga | 65.467 | 47 | 100,00 | 33.080 | 47 | 50,57 | 32.329 | 48 | 49,43 | 58 |
| Sevilla | 8.343 | 38 | 100,00 | 4.289 | 37 | 51,41 | 4.053 | 39 | 48,59 | 1 |
| **ARAGÓN** | **10.027** | **35** | **100,00** | **5.088** | **35** | **50,75** | **4.938** | **35** | **49,25** | **1** |
| Huesca | 1.471 | 35 | 100,00 | 838 | 35 | 56,97 | 633 | 35 | 43,03 | — |
| Teruel | 956 | 34 | 100,00 | 499 | 35 | 52,20 | 457 | 32 | 47,80 | — |
| Zaragoza | 7.600 | 35 | 100,00 | 3.751 | 35 | 49,36 | 3.848 | 35 | 50,64 | 1 |
| **ASTURIAS** | **7.706** | **38** | **100,00** | **4.214** | **38** | **54,71** | **3.489** | **39** | **45,29** | **3** |
| **BALEARES** | **49.342** | **42** | **100,00** | **26.452** | **42** | **54,03** | **22.509** | **42** | **45,97** | **381** |
| **CANARIAS** | **77.651** | **43** | **100,00** | **40.713** | **42** | **52,86** | **36.302** | **43** | **47,14** | **636** |
| Las Palmas | 39.852 | 42 | 100,00 | 20.665 | 41 | 52,60 | 18.621 | 42 | 47,40 | 566 |
| Sta. Cruz de Tenerife | 37.799 | 44 | 100,00 | 20.048 | 43 | 53,14 | 17.681 | 44 | 46,86 | 70 |
| **CANTABRIA** | **4.264** | **37** | **100,00** | **2.481** | **36** | **58,18** | **1.783** | **38** | **41,82** | **—** |
| **CASTILLA - LA MANCHA** | **7.730** | **35** | **100,00** | **4.485** | **36** | **58,02** | **3.245** | **35** | **41,98** | **—** |
| Albacete | 1.408 | 35 | 100,00 | 809 | 35 | 57,46 | 599 | 35 | 42,54 | — |
| Ciudad Real | 1.542 | 34 | 100,00 | 913 | 35 | 59,21 | 629 | 34 | 40,79 | — |
| Cuenca | 551 | 35 | 100,00 | 337 | 36 | 61,16 | 214 | 34 | 38,84 | — |
| Guadalajara | 1.788 | 36 | 100,00 | 960 | 37 | 53,69 | 828 | 35 | 46,31 | — |
| Toledo | 2.441 | 35 | 100,00 | 1.466 | 35 | 60,06 | 975 | 35 | 39,94 | — |
| **CASTILLA Y LEÓN** | **16.638** | **36** | **100,00** | **9.179** | **36** | **55,19** | **7.453** | **36** | **44,81** | **6** |
| Ávila | 623 | 39 | 100,00 | 376 | 38 | 60,35 | 247 | 39 | 39,65 | — |
| Burgos | 2.879 | 33 | 100,00 | 1.534 | 33 | 53,32 | 1.343 | 33 | 46,68 | 2 |
| León | 5.315 | 36 | 100,00 | 2.821 | 36 | 53,09 | 2.493 | 36 | 46,91 | 1 |
| Palencia | 903 | 35 | 100,00 | 569 | 35 | 63,08 | 333 | 35 | 36,92 | 1 |
| Salamanca | 1.860 | 38 | 100,00 | 1.102 | 38 | 59,25 | 758 | 40 | 40,75 | — |
| Segovia | 898 | 36 | 100,00 | 516 | 36 | 57,59 | 380 | 35 | 42,41 | 2 |
| Soria | 694 | 33 | 100,00 | 390 | 33 | 56,20 | 304 | 34 | 43,80 | — |
| Valladolid | 2.329 | 35 | 100,00 | 1.239 | 36 | 53,20 | 1.090 | 35 | 46,80 | — |
| Zamora | 1.137 | 38 | 100,00 | 632 | 38 | 55,58 | 505 | 37 | 44,42 | — |
| **CATALUÑA** | **106.015** | **39** | **100,00** | **53.794** | **39** | **50,77** | **52.158** | **39** | **49,23** | **63** |
| Barcelona | 73.788 | 37 | 100,00 | 36.928 | 37 | 50,06 | 36.835 | 37 | 49,94 | 25 |
| Girona | 16.622 | 45 | 100,00 | 8.583 | 44 | 51,67 | 8.029 | 45 | 48,33 | 10 |
| Lleida | 2.863 | 34 | 100,00 | 1.609 | 34 | 56,38 | 1.245 | 35 | 43,62 | 9 |
| Tarragona | 12.742 | 41 | 100,00 | 6.674 | 41 | 52,46 | 6.049 | 41 | 47,54 | 19 |
| **COM. VALENCIANA** | **108.080** | **50** | **100,00** | **55.353** | **49** | **51,32** | **52.506** | **50** | **48,68** | **221** |
| Alicante | 75.294 | 54 | 100,00 | 38.726 | 53 | 51,49 | 36.481 | 55 | 48,51 | 87 |
| Castellón | 7.184 | 41 | 100,00 | 3.739 | 41 | 52,39 | 3.398 | 42 | 47,61 | 47 |
| Valencia | 25.602 | 39 | 100,00 | 12.888 | 39 | 50,51 | 12.627 | 39 | 49,49 | 87 |
| **EXTREMADURA** | **5.302** | **40** | **100,00** | **2.598** | **38** | **49,01** | **2.703** | **41** | **50,99** | **1** |
| Badajoz | 3.460 | 39 | 100,00 | 1.577 | 37 | 45,58 | 1.883 | 40 | 54,42 | — |
| Cáceres | 1.842 | 41 | 100,00 | 1.021 | 41 | 55,46 | 820 | 42 | 44,54 | 1 |
| **GALICIA** | **25.460** | **39** | **100,00** | **13.504** | **38** | **53,05** | **11.951** | **39** | **46,95** | **5** |
| A Coruña | 8.177 | 38 | 100,00 | 4.617 | 38 | 56,48 | 3.557 | 38 | 43,52 | 3 |
| Lugo | 2.686 | 35 | 100,00 | 1.409 | 36 | 52,46 | 1.277 | 35 | 47,54 | — |
| Ourense | 5.537 | 40 | 100,00 | 2.797 | 39 | 50,51 | 2.740 | 40 | 49,49 | — |
| Pontevedra | 9.060 | 40 | 100,00 | 4.681 | 39 | 51,68 | 4.377 | 40 | 48,32 | 2 |
| **MADRID** | **93.387** | **37** | **100,00** | **47.176** | **37** | **50,55** | **46.147** | **36** | **49,45** | **64** |
| **MURCIA** | **15.923** | **44** | **100,00** | **7.873** | **43** | **49,56** | **8.012** | **45** | **50,44** | **38** |
| **NAVARRA** | **4.878** | **35** | **100,00** | **2.604** | **35** | **53,39** | **2.273** | **35** | **46,61** | **1** |
| **PAÍS VASCO** | **15.626** | **36** | **100,00** | **7.686** | **36** | **49,20** | **7.936** | **36** | **50,80** | **4** |
| Álava | 2.731 | 35 | 100,00 | 1.275 | 35 | 46,69 | 1.456 | 34 | 53,31 | — |
| Guipúzcoa | 4.393 | 38 | 100,00 | 2.223 | 38 | 50,61 | 2.169 | 39 | 49,39 | 1 |
| Vizcaya | 8.502 | 36 | 100,00 | 4.188 | 36 | 49,28 | 4.311 | 36 | 50,72 | 3 |
| **LA RIOJA** | **3.095** | **34** | **100,00** | **1.577** | **33** | **50,99** | **1.516** | **34** | **49,01** | **2** |
| **CEUTA** | **1.605** | **38** | **100,00** | **819** | **38** | **52,87** | **730** | **39** | **47,13** | **56** |
| **MELILLA** | **1.994** | **36** | **100,00** | **1.239** | **34** | **62,26** | **751** | **39** | **37,74** | **4** |
| **No consta** | **71** | **42** | **100,00** | **37** | **41** | **52,86** | **33** | **43** | **47,14** | **1** |
| **TOTAL** | **672.250** | **42** | **100,00** | **346.752** | **41** | **51,70** | **323.908** | **42** | **48,30** | **1.590** |

**TABLA I.12**

**EXTRANJEROS CON TARJETA O AUTORIZACIÓN DE RESIDENCIA EN VIGOR SEGÚN COMUNIDAD AUTÓNOMA Y PROVINCIA POR RÉGIMEN DE RESIDENCIA, GRUPO Y MEDIA DE EDAD -A-**
**31-12-2004**

| COMUNIDAD AUTÓNOMA / PROVINCIA | RÉGIMEN GENERAL | | | | | | | | | | | | |
|---|---|---|---|---|---|---|---|---|---|---|---|---|---|
| | TOTAL | | | GRUPO DE EDAD -A- | | | | | | | | | |
| | | | | De 0 a 15 años | | | De 16 a 64 años | | | Más de 64 años | | | No consta |
| | Número | Media de edad | Porcentaje | Número | Media de edad | Porcentaje | Número | Media de edad | Porcentaje | Número | Media de edad | Porcentaje | Número |
| **TOTAL** | **1.305.041** | **30** | **100,00** | **219.807** | **8** | **16,84** | **1.071.258** | **34** | **82,09** | **13.899** | **72** | **1,07** | **77** |
| **ANDALUCÍA** | **105.317** | **31** | **100,00** | **16.391** | **8** | **15,56** | **87.166** | **34** | **82,77** | **1.751** | **73** | **1,66** | **9** |
| Almería | 34.846 | 29 | 100,00 | 6.572 | 7 | 18,86 | 28.059 | 33 | 80,53 | 212 | 71 | 0,61 | 3 |
| Cádiz | 6.450 | 31 | 100,00 | 1.226 | 8 | 19,01 | 5.022 | 35 | 77,87 | 201 | 72 | 3,12 | 1 |
| Córdoba | 4.097 | 29 | 100,00 | 902 | 8 | 22,02 | 3.138 | 34 | 76,59 | 57 | 72 | 1,39 | — |
| Granada | 12.167 | 31 | 100,00 | 1.868 | 8 | 15,35 | 10.139 | 34 | 83,33 | 160 | 73 | 1,32 | — |
| Huelva | 4.614 | 31 | 100,00 | 623 | 8 | 13,50 | 3.953 | 34 | 85,67 | 38 | 71 | 0,82 | — |
| Jaén | 7.243 | 30 | 100,00 | 1.167 | 8 | 16,11 | 6.011 | 33 | 82,99 | 65 | 73 | 0,90 | — |
| Málaga | 24.153 | 34 | 100,00 | 2.496 | 8 | 10,34 | 20.834 | 36 | 86,27 | 819 | 73 | 3,39 | 4 |
| Sevilla | 11.747 | 32 | 100,00 | 1.537 | 8 | 13,09 | 10.010 | 35 | 85,22 | 199 | 73 | 1,69 | 1 |
| **ARAGÓN** | **43.451** | **29** | **100,00** | **7.271** | **7** | **16,73** | **35.938** | **34** | **82,71** | **242** | **70** | **0,56** | **—** |
| Huesca | 7.123 | 29 | 100,00 | 1.244 | 7 | 17,46 | 5.854 | 33 | 82,18 | 25 | 70 | 0,35 | — |
| Teruel | 5.189 | 28 | 100,00 | 963 | 8 | 18,56 | 4.208 | 33 | 81,09 | 18 | 70 | 0,35 | — |
| Zaragoza | 31.139 | 30 | 100,00 | 5.064 | 8 | 16,26 | 25.876 | 34 | 83,10 | 199 | 70 | 0,64 | — |
| **ASTURIAS** | **8.690** | **33** | **100,00** | **1.075** | **9** | **12,37** | **7.446** | **35** | **85,69** | **168** | **75** | **1,93** | **1** |
| **BALEARES** | **42.686** | **30** | **100,00** | **7.535** | **7** | **17,65** | **34.651** | **34** | **81,18** | **500** | **72** | **1,17** | **—** |
| **CANARIAS** | **47.891** | **32** | **100,00** | **6.852** | **8** | **14,31** | **40.215** | **35** | **83,98** | **819** | **72** | **1,71** | **5** |
| Las Palmas | 32.280 | 31 | 100,00 | 5.095 | 8 | 15,79 | 26.627 | 35 | 82,50 | 555 | 72 | 1,72 | 3 |
| Sta. Cruz de Tenerife | 15.611 | 33 | 100,00 | 1.757 | 9 | 11,26 | 13.588 | 35 | **87,05** | 264 | 72 | 1,69 | 2 |
| **CANTABRIA** | **10.183** | **32** | **100,00** | **949** | **9** | **9,32** | **9.123** | **34** | **89,59** | **111** | **75** | **1,09** | **—** |
| **CASTILLA - LA MANCHA** | **41.769** | **29** | **100,00** | **7.626** | **8** | **18,26** | **33.927** | **33** | **81,23** | **213** | **71** | **0,51** | **3** |
| Albacete | 9.535 | 29 | 100,00 | 1.485 | 9 | 15,57 | 8.002 | 33 | 83,92 | 48 | 71 | 0,50 | — |
| Ciudad Real | 5.902 | 29 | 100,00 | 857 | 8 | 14,53 | 5.013 | 33 | 84,97 | 30 | 74 | 0,51 | 2 |
| Cuenca | 3.330 | 30 | 100,00 | 465 | 8 | 13,96 | 2.850 | 33 | 85,59 | 15 | 69 | 0,45 | — |
| Guadalajara | 7.383 | 28 | 100,00 | 1.598 | 8 | 21,64 | 5.742 | 33 | 77,77 | 43 | 71 | 0,58 | — |
| Toledo | 15.619 | 28 | 100,00 | 3.221 | 8 | 20,62 | 12.320 | 33 | 78,88 | 77 | 71 | 0,49 | 1 |
| **CASTILLA Y LEÓN** | **40.821** | **30** | **100,00** | **6.556** | **9** | **16,06** | **33.962** | **33** | **83,21** | **298** | **72** | **0,73** | **5** |
| Ávila | 2.601 | 29 | 100,00 | 507 | 9 | 19,50 | 2.071 | 33 | 79,65 | 22 | 71 | 0,85 | 1 |
| Burgos | 6.210 | 30 | 100,00 | 969 | 9 | 15,61 | 5.215 | 34 | 84,00 | 24 | 70 | 0,39 | 2 |
| León | 6.601 | 30 | 100,00 | 806 | 9 | 12,21 | 5.744 | 33 | 87,02 | 51 | 73 | 0,77 | — |
| Palencia | 1.845 | 29 | 100,00 | 286 | 9 | 15,50 | 1.536 | 33 | 83,25 | 23 | 73 | 1,25 | — |
| Salamanca | 3.868 | 31 | 100,00 | 550 | 8 | 14,22 | 3.275 | 34 | 84,67 | 43 | 75 | 1,11 | — |
| Segovia | 6.663 | 29 | 100,00 | 1.097 | 8 | 16,47 | 5.538 | 33 | 83,14 | 26 | 73 | 0,39 | 2 |
| Soria | 3.487 | 27 | 100,00 | 795 | 8 | 22,80 | 2.670 | 33 | 76,57 | 22 | 72 | 0,63 | — |
| Valladolid | 8.011 | 30 | 100,00 | 1.301 | 9 | 16,24 | 6.640 | 34 | 82,89 | 70 | 72 | 0,87 | — |
| Zamora | 1.535 | 30 | 100,00 | 245 | 9 | 15,96 | 1.273 | 34 | 82,93 | 17 | 72 | 1,11 | — |
| **CATALUÑA** | **356.031** | **29** | **100,00** | **67.895** | **7** | **19,07** | **284.482** | **34** | **79,91** | **3.634** | **71** | **1,02** | **20** |
| Barcelona | 240.965 | 30 | 100,00 | 43.872 | 8 | 18,21 | 194.519 | 34 | 80,73 | 2.556 | 71 | 1,06 | 18 |
| Girona | 48.309 | 28 | 100,00 | 12.115 | 7 | 25,08 | 35.531 | 34 | 73,55 | 662 | 71 | 1,37 | 1 |
| Lleida | 29.995 | 29 | 100,00 | 4.374 | 7 | 14,58 | 25.547 | 33 | 85,17 | 73 | 71 | 0,24 | 1 |
| Tarragona | 36.762 | 28 | 100,00 | 7.534 | 7 | 20,49 | 28.885 | 33 | 78,57 | 343 | 71 | 0,93 | — |
| **COM. VALENCIANA** | **119.023** | **30** | **100,00** | **19.663** | **8** | **16,52** | **98.125** | **34** | **82,44** | **1.232** | **72** | **1,04** | **3** |
| Alicante | 43.623 | 30 | 100,00 | 7.683 | 8 | 17,61 | 35.321 | 34 | 80,97 | 618 | 73 | 1,42 | 1 |
| Castellón | 24.651 | 29 | 100,00 | 4.475 | 8 | 18,15 | 19.978 | 34 | 81,05 | 196 | 71 | 0,80 | 2 |
| Valencia | 50.749 | 31 | 100,00 | 7.505 | 8 | 14,79 | 42.826 | 34 | 84,39 | 418 | 72 | 0,82 | — |
| **EXTREMADURA** | **13.633** | **29** | **100,00** | **3.197** | **8** | **23,45** | **10.241** | **35** | **75,12** | **195** | **71** | **1,43** | **—** |
| Badajoz | 4.843 | 30 | 100,00 | 1.064 | 8 | 21,97 | 3.727 | 35 | 76,96 | 52 | 71 | 1,07 | — |
| Cáceres | 8.790 | 28 | 100,00 | 2.133 | 8 | 24,27 | 6.514 | 34 | 74,11 | 143 | 72 | 1,63 | — |
| **GALICIA** | **17.674** | **32** | **100,00** | **2.510** | **9** | **14,20** | **14.705** | **35** | **83,21** | **458** | **75** | **2,59** | **1** |
| A Coruña | 6.399 | 33 | 100,00 | 813 | 9 | 12,71 | 5.383 | 35 | 84,12 | 203 | 76 | 3,17 | — |
| Lugo | 2.335 | 31 | 100,00 | 342 | 9 | 14,65 | 1.935 | 33 | 82,87 | 58 | 76 | 2,48 | — |
| Ourense | 1.606 | 32 | 100,00 | 264 | 9 | 16,44 | 1.299 | 35 | 80,88 | 43 | 76 | 2,68 | — |
| Pontevedra | 7.334 | 32 | 100,00 | 1.091 | 8 | 14,88 | 6.088 | 35 | 83,02 | 154 | 74 | 2,10 | 1 |
| **MADRID** | **318.980** | **31** | **100,00** | **48.560** | **8** | **15,22** | **267.598** | **34** | **83,90** | **2.795** | **72** | **0,88** | **27** |
| **MURCIA** | **76.940** | **29** | **100,00** | **13.105** | **8** | **17,03** | **63.558** | **33** | **82,61** | **275** | **71** | **0,36** | **2** |
| **NAVARRA** | **22.420** | **29** | **100,00** | **4.132** | **8** | **18,43** | **18.192** | **33** | **81,14** | **96** | **71** | **0,43** | **—** |
| **PAÍS VASCO** | **21.524** | **31** | **100,00** | **3.026** | **8** | **14,06** | **18.205** | **34** | **84,58** | **292** | **73** | **1,36** | **1** |
| Álava | 7.332 | 30 | 100,00 | 1.119 | 8 | 15,26 | 6.152 | 33 | 83,91 | 61 | 71 | 0,83 | — |
| Guipúzcoa | 3.884 | 33 | 100,00 | 380 | 8 | 9,78 | 3.442 | 35 | 88,62 | 62 | 73 | 1,60 | — |
| Vizcaya | 10.308 | 31 | 100,00 | 1.527 | 9 | 14,82 | 8.611 | 34 | 83,55 | 169 | 73 | 1,64 | 1 |
| **LA RIOJA** | **12.953** | **28** | **100,00** | **2.631** | **7** | **20,31** | **10.242** | **33** | **79,07** | **80** | **72** | **0,62** | **—** |
| **CEUTA** | **819** | **32** | **100,00** | **184** | **7** | **22,47** | **579** | **36** | **70,70** | **56** | **71** | **6,84** | **—** |
| **MELILLA** | **1.915** | **28** | **100,00** | **575** | **7** | **30,03** | **1.259** | **34** | **65,74** | **81** | **74** | **4,23** | **—** |
| **No consta** | **2.321** | **49** | **100,00** | **74** | **11** | **3,19** | **1.644** | **41** | **70,83** | **603** | **74** | **25,98** | **—** |
| **TOTAL** | **1.305.041** | **30** | **100,00** | **219.807** | **8** | **16,84** | **1.071.258** | **34** | **82,09** | **13.899** | **72** | **1,07** | **77** |

**TABLA I.12**

**EXTRANJEROS CON TARJETA O AUTORIZACIÓN DE RESIDENCIA EN VIGOR SEGÚN COMUNIDAD AUTÓNOMA Y PROVINCIA POR RÉGIMEN DE RESIDENCIA, GRUPO Y MEDIA DE EDAD -A-**
**31-12-2004**

| COMUNIDAD AUTÓNOMA / PROVINCIA | RÉGIMEN COMUNITARIO | | | | | | | | | | | | |
|---|---|---|---|---|---|---|---|---|---|---|---|---|---|
| | TOTAL | | | GRUPO DE EDAD -A- | | | | | | | | | |
| | | | | De 0 a 15 años | | | De 16 a 64 años | | | Más de 64 años | | | No consta |
| | Número | Media de edad | Porcentaje | Número | Media de edad | Porcentaje | Número | Media de edad | Porcentaje | Número | Media de edad | Porcentaje | Número |
| **TOTAL** | **672.250** | **42** | **100,00** | **49.073** | **9** | **7,30** | **530.357** | **39** | **78,91** | **92.707** | **73** | **13,79** | **113** |
| **ANDALUCÍA** | **117.456** | **45** | **100,00** | **8.344** | **9** | **7,11** | **88.517** | **41** | **75,39** | **20.555** | **73** | **17,51** | **40** |
| Almería | 13.810 | 45 | 100,00 | 876 | 9 | 6,34 | 10.557 | 42 | 76,44 | 2.377 | 71 | 17,21 | — |
| Cádiz | 11.754 | 40 | 100,00 | 1.075 | 9 | 9,15 | 9.453 | 40 | 80,44 | 1.224 | 72 | 10,42 | 2 |
| Córdoba | 2.294 | 36 | 100,00 | 222 | 10 | 9,69 | 1.942 | 36 | 84,77 | 127 | 72 | 5,54 | 3 |
| Granada | 12.113 | 42 | 100,00 | 970 | 9 | 8,01 | 9.552 | 40 | 78,86 | 1.591 | 73 | 13,13 | — |
| Huelva | 2.255 | 44 | 100,00 | 114 | 10 | 5,06 | 1.777 | 40 | 78,87 | 362 | 75 | 16,07 | 2 |
| Jaén | 1.420 | 35 | 100,00 | 139 | 9 | 9,79 | 1.201 | 36 | 84,58 | 80 | 73 | 5,63 | — |
| Málaga | 65.467 | 47 | 100,00 | 4.530 | 9 | 6,92 | 46.679 | 43 | 71,34 | 14.225 | 73 | 21,74 | 33 |
| Sevilla | 8.343 | 38 | 100,00 | 418 | 10 | 5,01 | 7.356 | 37 | 88,17 | 569 | 74 | 6,82 | — |
| **ARAGÓN** | **10.027** | **35** | **100,00** | **989** | **10** | **9,86** | **8.542** | **35** | **85,20** | **495** | **73** | **4,94** | **1** |
| Huesca | 1.471 | 35 | 100,00 | 194 | 10 | 13,19 | 1.191 | 36 | 80,97 | 86 | 73 | 5,85 | — |
| Teruel | 956 | 34 | 100,00 | 110 | 10 | 11,51 | 810 | 35 | 84,73 | 36 | 72 | 3,77 | — |
| Zaragoza | 7.600 | 35 | 100,00 | 685 | 10 | 9,01 | 6.541 | 35 | 86,08 | 373 | 73 | 4,91 | 1 |
| **ASTURIAS** | **7.706** | **38** | **100,00** | **568** | **10** | **7,37** | **6.513** | **37** | **84,53** | **624** | **74** | **8,10** | **1** |
| **BALEARES** | **49.342** | **42** | **100,00** | **3.769** | **9** | **7,64** | **39.450** | **40** | **79,95** | **6.123** | **73** | **12,41** | **—** |
| **CANARIAS** | **77.651** | **43** | **100,00** | **5.046** | **10** | **6,50** | **62.416** | **41** | **80,39** | **10.181** | **72** | **13,11** | **8** |
| Las Palmas | 39.852 | 42 | 100,00 | 2.666 | 9 | 6,69 | 32.588 | 40 | 81,78 | 4.595 | 72 | 11,53 | 3 |
| Sta. Cruz de Tenerife | 37.799 | 44 | 100,00 | 2.380 | 10 | 6,30 | 29.828 | 41 | 78,92 | 5.586 | 73 | 14,78 | 5 |
| **CANTABRIA** | **4.264** | **37** | **100,00** | **405** | **10** | **9,50** | **3.534** | **37** | **82,88** | **325** | **74** | **7,62** | **—** |
| **CASTILLA - LA MANCHA** | **7.730** | **35** | **100,00** | **900** | **10** | **11,64** | **6.360** | **36** | **82,28** | **470** | **73** | **6,08** | **—** |
| Albacete | 1.408 | 35 | 100,00 | 176 | 10 | 12,50 | 1.140 | 36 | 80,97 | 92 | 73 | 6,53 | — |
| Ciudad Real | 1.542 | 34 | 100,00 | 164 | 10 | 10,64 | 1.306 | 35 | 84,70 | 72 | 72 | 4,67 | — |
| Cuenca | 551 | 35 | 100,00 | 47 | 10 | 8,53 | 473 | 35 | 85,84 | 31 | 72 | 5,63 | — |
| Guadalajara | 1.788 | 36 | 100,00 | 238 | 9 | 13,31 | 1.420 | 37 | 79,42 | 130 | 73 | 7,27 | — |
| Toledo | 2.441 | 35 | 100,00 | 275 | 10 | 11,27 | 2.021 | 36 | 82,79 | 145 | 73 | 5,94 | — |
| **CASTILLA Y LEÓN** | **16.638** | **36** | **100,00** | **1.740** | **10** | **10,46** | **13.945** | **36** | **83,84** | **948** | **74** | **5,70** | **5** |
| Ávila | 623 | 39 | 100,00 | 64 | 10 | 10,27 | 513 | 39 | 82,34 | 46 | 75 | 7,38 | — |
| Burgos | 2.879 | 33 | 100,00 | 356 | 9 | 12,37 | 2.417 | 35 | 84,01 | 104 | 73 | 3,61 | 2 |
| León | 5.315 | 36 | 100,00 | 531 | 11 | 9,99 | 4.496 | 37 | 84,59 | 288 | 74 | 5,42 | — |
| Palencia | 903 | 35 | 100,00 | 95 | 11 | 10,53 | 763 | 36 | 84,59 | 44 | 73 | 4,88 | 1 |
| Salamanca | 1.860 | 38 | 100,00 | 150 | 10 | 8,06 | 1.540 | 37 | 82,80 | 170 | 74 | 9,14 | — |
| Segovia | 898 | 36 | 100,00 | 97 | 10 | 10,83 | 742 | 36 | 82,81 | 57 | 74 | 6,36 | 2 |
| Soria | 694 | 33 | 100,00 | 98 | 10 | 14,12 | 565 | 35 | 81,41 | 31 | 72 | 4,47 | — |
| Valladolid | 2.329 | 35 | 100,00 | 234 | 9 | 10,05 | 1.975 | 36 | 84,80 | 120 | 74 | 5,15 | — |
| Zamora | 1.137 | 38 | 100,00 | 115 | 11 | 10,11 | 934 | 37 | 82,15 | 88 | 74 | 7,74 | — |
| **CATALUÑA** | **106.015** | **39** | **100,00** | **7.926** | **9** | **7,48** | **88.042** | **37** | **83,06** | **10.033** | **74** | **9,47** | **14** |
| Barcelona | 73.788 | 37 | 100,00 | 5.248 | 9 | 7,11 | 63.599 | 36 | 86,20 | 4.933 | 74 | 6,69 | 8 |
| Girona | 16.622 | 45 | 100,00 | 1.238 | 9 | 7,45 | 12.141 | 41 | 73,04 | 3.243 | 73 | 19,51 | — |
| Lleida | 2.863 | 34 | 100,00 | 305 | 10 | 10,66 | 2.444 | 36 | 85,39 | 113 | 73 | 3,95 | 1 |
| Tarragona | 12.742 | 41 | 100,00 | 1.135 | 9 | 8,91 | 9.858 | 39 | 77,40 | 1.744 | 73 | 13,69 | 5 |
| **COM. VALENCIANA** | **108.080** | **50** | **100,00** | **5.680** | **10** | **5,26** | **72.735** | **44** | **67,30** | **29.663** | **72** | **27,45** | **2** |
| Alicante | 75.294 | 54 | 100,00 | 3.432 | 10 | 4,56 | 45.550 | 47 | 60,50 | 26.311 | 72 | 34,94 | 1 |
| Castellón | 7.184 | 41 | 100,00 | 552 | 10 | 7,68 | 5.647 | 39 | 78,62 | 984 | 73 | 13,70 | 1 |
| Valencia | 25.602 | 39 | 100,00 | 1.696 | 10 | 6,62 | 21.538 | 37 | 84,13 | 2.368 | 73 | 9,25 | — |
| **EXTREMADURA** | **5.302** | **40** | **100,00** | **420** | **10** | **7,92** | **4.325** | **38** | **81,59** | **556** | **75** | **10,49** | **1** |
| Badajoz | 3.460 | 39 | 100,00 | 305 | 9 | 8,82 | 2.829 | 38 | 81,76 | 326 | 75 | 9,42 | — |
| Cáceres | 1.842 | 41 | 100,00 | 115 | 10 | 6,25 | 1.496 | 38 | 81,26 | 230 | 75 | 12,49 | 1 |
| **GALICIA** | **25.460** | **39** | **100,00** | **1.865** | **10** | **7,33** | **21.514** | **38** | **84,50** | **2.080** | **74** | **8,17** | **1** |
| A Coruña | 8.177 | 38 | 100,00 | 631 | 10 | 7,72 | 6.954 | 37 | 85,04 | 592 | 72 | 7,24 | — |
| Lugo | 2.686 | 35 | 100,00 | 281 | 11 | 10,46 | 2.271 | 36 | 84,55 | 134 | 75 | 4,99 | — |
| Ourense | 5.537 | 40 | 100,00 | 341 | 11 | 6,16 | 4.658 | 38 | 84,12 | 538 | 74 | 9,72 | — |
| Pontevedra | 9.060 | 40 | 100,00 | 612 | 10 | 6,76 | 7.631 | 38 | 84,24 | 816 | 74 | 9,01 | 1 |
| **MADRID** | **93.387** | **37** | **100,00** | **8.014** | **9** | **8,58** | **78.575** | **36** | **84,17** | **6.768** | **74** | **7,25** | **30** |
| **MURCIA** | **15.923** | **44** | **100,00** | **1.195** | **9** | **7,51** | **12.273** | **42** | **77,10** | **2.451** | **71** | **15,40** | **4** |
| **NAVARRA** | **4.878** | **35** | **100,00** | **491** | **10** | **10,07** | **4.128** | **36** | **84,64** | **258** | **72** | **5,29** | **1** |
| **PAÍS VASCO** | **15.626** | **36** | **100,00** | **1.223** | **10** | **7,83** | **13.502** | **36** | **86,43** | **897** | **74** | **5,74** | **4** |
| Álava | 2.731 | 35 | 100,00 | 241 | 10 | 8,82 | 2.383 | 35 | 87,26 | 107 | 74 | 3,92 | — |
| Guipúzcoa | 4.393 | 38 | 100,00 | 277 | 10 | 6,31 | 3.799 | 37 | 86,48 | 317 | 74 | 7,22 | — |
| Vizcaya | 8.502 | 36 | 100,00 | 705 | 10 | 8,30 | 7.320 | 36 | 86,14 | 473 | 73 | 5,57 | 4 |
| **LA RIOJA** | **3.095** | **34** | **100,00** | **326** | **9** | **10,54** | **2.658** | **35** | **85,91** | **110** | **73** | **3,56** | **1** |
| **CEUTA** | **1.605** | **38** | **100,00** | **43** | **8** | 2,68 | **1.495** | **38** | **93,15** | **67** | **72** | **4,17** | **—** |
| **MELILLA** | **1.994** | **36** | **100,00** | **126** | **8** | 6,32 | **1.770** | **36** | **88,77** | **98** | **72** | **4,91** | **—** |
| **No consta** | **71** | **42** | **100,00** | **3** | **11** | 4,23 | **63** | **41** | **88,73** | **5** | **73** | **7,04** | **—** |
| **TOTAL** | **672.250** | **42** | **100,00** | **49.073** | **9** | **7,30** | **530.357** | **39** | **78,91** | **92.707** | **73** | **13,79** | **113** |

**TABLA I.13**

**EXTRANJEROS CON TARJETA O AUTORIZACIÓN DE RESIDENCIA EN VIGOR SEGÚN COMUNIDAD AUTÓNOMA Y PROVINCIA POR RÉGIMEN DE RESIDENCIA Y GRUPO DE EDAD -B-**
**31-12-2004**

| COMUNIDAD AUTÓNOMA / PROVINCIA | RÉGIMEN GENERAL | | | | | | | | | | | |
|---|---|---|---|---|---|---|---|---|---|---|---|---|
| | TOTAL | GRUPO DE EDAD -B- | | | | | | | | | | Media de edad |
| | | De 0 a 4 años | De 5 a 14 años | De 15 a 19 años | De 20 a 24 años | De 25 a 34 años | De 35 a 44 años | De 45 a 54 años | De 55 a 64 años | Más de 64 años | No consta | |
| **TOTAL** | **1.305.041** | **61.138** | **143.599** | **78.588** | **109.608** | **425.014** | **312.948** | **129.600** | **30.570** | **13.899** | **77** | **34** |
| **ANDALUCÍA** | **105.317** | **4.934** | **10.356** | **6.148** | **8.969** | **33.154** | **25.759** | **11.195** | **3.042** | **1.751** | **9** | **38** |
| Almería | 34.846 | 2.204 | 3.955 | 2.180 | 2.871 | 11.683 | 8.425 | 2.844 | 469 | 212 | 3 | 33 |
| Cádiz | 6.450 | 389 | 759 | 412 | 592 | 1.659 | 1.346 | 812 | 279 | 201 | 1 | 37 |
| Córdoba | 4.097 | 206 | 644 | 326 | 319 | 1.182 | 840 | 407 | 116 | 57 | — | 31 |
| Granada | 12.167 | 466 | 1.268 | 743 | 1.161 | 3.862 | 2.913 | 1.275 | 319 | 160 | — | 36 |
| Huelva | 4.614 | 189 | 384 | 271 | 376 | 1.531 | 1.236 | 459 | 130 | 38 | — | 35 |
| Jaén | 7.243 | 352 | 741 | 418 | 644 | 2.567 | 1.693 | 626 | 137 | 65 | — | 31 |
| Málaga | 24.153 | 754 | 1.574 | 1.088 | 1.988 | 7.226 | 6.242 | 3.267 | 1.191 | 819 | 4 | 44 |
| Sevilla | 11.747 | 374 | 1.031 | 710 | 1.018 | 3.444 | 3.064 | 1.505 | 401 | 199 | 1 | 35 |
| **ARAGÓN** | **43.451** | **2.261** | **4.552** | **2.430** | **3.776** | **14.822** | **10.730** | **3.846** | **792** | **242** | **—** | **30** |
| Huesca | 7.123 | 481 | 710 | 312 | 552 | 2.630 | 1.768 | 549 | 96 | 25 | — | 30 |
| Teruel | 5.189 | 252 | 637 | 346 | 539 | 1.828 | 1.048 | 440 | 81 | 18 | — | 29 |
| Zaragoza | 31.139 | 1.528 | 3.205 | 1.772 | 2.685 | 10.364 | 7.914 | 2.857 | 615 | 199 | — | 31 |
| **ASTURIAS** | **8.690** | **143** | **859** | **470** | **768** | **2.692** | **2.166** | **1.153** | **270** | **168** | **1** | **35** |
| **BALEARES** | **42.686** | **2.378** | **4.675** | **2.464** | **3.224** | **14.462** | **9.675** | **4.208** | **1.100** | **500** | **—** | **36** |
| **CANARIAS** | **47.891** | **1.736** | **4.599** | **2.836** | **3.391** | **14.717** | **12.543** | **5.570** | **1.675** | **819** | **5** | **39** |
| Las Palmas | 32.280 | 1.352 | 3.386 | 2.041 | 2.341 | 9.585 | 8.158 | 3.728 | 1.131 | 555 | 3 | 37 |
| Sta. Cruz de Tenerife | 15.611 | 384 | 1.213 | 795 | 1.050 | 5.132 | 4.385 | 1.842 | 544 | 264 | 2 | 41 |
| **CANTABRIA** | **10.183** | **143** | **717** | **461** | **1.179** | **3.690** | **2.556** | **1.094** | **232** | **111** | **—** | **33** |
| **CASTILLA - LA MANCHA** | **41.769** | **1.908** | **5.153** | **2.803** | **4.423** | **13.742** | **9.173** | **3.668** | **683** | **213** | **3** | **30** |
| Albacete | 9.535 | 285 | 1.069 | 570 | 1.059 | 3.395 | 2.125 | 816 | 168 | 48 | — | 30 |
| Ciudad Real | 5.902 | 185 | 611 | 346 | 673 | 2.092 | 1.354 | 517 | 92 | 30 | 2 | 31 |
| Cuenca | 3.330 | 104 | 330 | 206 | 375 | 1.179 | 741 | 319 | 61 | 15 | — | 30 |
| Guadalajara | 7.383 | 433 | 1.051 | 567 | 650 | 2.167 | 1.638 | 692 | 142 | 43 | — | 30 |
| Toledo | 15.619 | 901 | 2.092 | 1.114 | 1.666 | 4.909 | 3.315 | 1.324 | 220 | 77 | 1 | 29 |
| **CASTILLA Y LEÓN** | **40.821** | **1.325** | **4.703** | **2.808** | **4.222** | **13.058** | **9.489** | **4.032** | **881** | **298** | **5** | **32** |
| Ávila | 2.601 | 83 | 382 | 214 | 257 | 766 | 570 | 248 | 58 | 22 | 1 | 31 |
| Burgos | 6.210 | 183 | 704 | 387 | 567 | 2.116 | 1.497 | 613 | 117 | 24 | 2 | 31 |
| León | 6.601 | 147 | 576 | 458 | 921 | 2.136 | 1.544 | 631 | 137 | 51 | — | 33 |
| Palencia | 1.845 | 62 | 200 | 160 | 232 | 551 | 397 | 189 | 31 | 23 | — | 31 |
| Salamanca | 3.868 | 128 | 380 | 237 | 386 | 1.262 | 883 | 418 | 131 | 43 | — | 33 |
| Segovia | 6.663 | 272 | 740 | 468 | 696 | 2.072 | 1.592 | 682 | 113 | 26 | 2 | 30 |
| Soria | 3.487 | 199 | 553 | 241 | 299 | 1.105 | 744 | 268 | 56 | 22 | — | 28 |
| Valladolid | 8.011 | 209 | 986 | 538 | 713 | 2.564 | 1.901 | 833 | 197 | 70 | — | 31 |
| Zamora | 1.535 | 42 | 182 | 105 | 151 | 486 | 361 | 150 | 41 | 17 | — | 33 |
| **CATALUÑA** | **356.031** | **22.047** | **41.652** | **22.880** | **30.947** | **110.892** | **82.859** | **33.469** | **7.631** | **3.634** | **20** | **31** |
| Barcelona | 240.965 | 13.592 | 27.370 | 15.711 | 20.332 | 75.229 | 57.146 | 23.445 | 5.566 | 2.556 | 18 | 31 |
| Girona | 48.309 | 4.328 | 7.176 | 3.402 | 3.983 | 12.891 | 10.263 | 4.534 | 1.069 | 662 | 1 | 32 |
| Lleida | 29.995 | 1.551 | 2.590 | 1.367 | 3.164 | 11.223 | 7.426 | 2.260 | 340 | 73 | 1 | 30 |
| Tarragona | 36.762 | 2.576 | 4.516 | 2.400 | 3.468 | 11.549 | 8.024 | 3.230 | 656 | 343 | — | 32 |
| **COM. VALENCIANA** | **119.023** | **4.782** | **13.488** | **7.087** | **8.604** | **40.244** | **29.208** | **11.807** | **2.568** | **1.232** | **3** | **39** |
| Alicante | 43.623 | 1.723 | 5.407 | 2.739 | 3.124 | 14.281 | 10.423 | 4.285 | 1.022 | 618 | 1 | 45 |
| Castellón | 24.651 | 1.353 | 2.812 | 1.661 | 1.965 | 8.075 | 5.683 | 2.425 | 479 | 196 | 2 | 32 |
| Valencia | 50.749 | 1.706 | 5.269 | 2.687 | 3.515 | 17.888 | 13.102 | 5.097 | 1.067 | 418 | — | 33 |
| **EXTREMADURA** | **13.633** | **919** | **2.053** | **1.067** | **1.068** | **3.400** | **2.994** | **1.532** | **405** | **195** | **—** | **32** |
| Badajoz | 4.843 | 275 | 714 | 334 | 344 | 1.261 | 1.053 | 613 | 197 | 52 | — | 34 |
| Cáceres | 8.790 | 644 | 1.339 | 733 | 724 | 2.139 | 1.941 | 919 | 208 | 143 | — | 31 |
| **GALICIA** | **17.674** | **507** | **1.794** | **1.067** | **1.519** | **5.441** | **4.409** | **1.941** | **537** | **458** | **1** | **36** |
| A Coruña | 6.399 | 149 | 588 | 367 | 527 | 2.035 | 1.624 | 721 | 185 | 203 | — | 36 |
| Lugo | 2.335 | 58 | 244 | 167 | 246 | 721 | 577 | 226 | 38 | 58 | — | 33 |
| Ourense | 1.606 | 41 | 191 | 128 | 116 | 457 | 382 | 176 | 72 | 43 | — | 38 |
| Pontevedra | 7.334 | 259 | 771 | 405 | 630 | 2.228 | 1.826 | 818 | 242 | 154 | 1 | 36 |
| **MADRID** | **318.980** | **11.573** | **33.261** | **18.113** | **24.683** | **106.419** | **79.613** | **34.280** | **8.216** | **2.795** | **27** | **32** |
| **MURCIA** | **76.940** | **3.705** | **8.600** | **4.098** | **7.378** | **28.188** | **17.622** | **6.020** | **1.052** | **275** | **2** | **31** |
| **NAVARRA** | **22.420** | **936** | **2.938** | **1.400** | **2.200** | **7.594** | **5.113** | **1.805** | **338** | **96** | **—** | **30** |
| **PAÍS VASCO** | **21.524** | **736** | **2.059** | **1.288** | **1.914** | **7.163** | **5.212** | **2.269** | **590** | **292** | **1** | **33** |
| Álava | 7.332 | 306 | 739 | 452 | 733 | 2.501 | 1.649 | 719 | 172 | 61 | — | 31 |
| Guipúzcoa | 3.884 | 107 | 242 | 169 | 339 | 1.400 | 1.009 | 438 | 118 | 62 | — | 36 |
| Vizcaya | 10.308 | 323 | 1.078 | 667 | 842 | 3.262 | 2.554 | 1.112 | 300 | 169 | 1 | 33 |
| **LA RIOJA** | **12.953** | **848** | **1.623** | **827** | **1.031** | **4.452** | **2.873** | **1.044** | **175** | **80** | **—** | **29** |
| **CEUTA** | **819** | **56** | **114** | **77** | **48** | **146** | **183** | **106** | **33** | **56** | **—** | **36** |
| **MELILLA** | **1.915** | **197** | **336** | **228** | **150** | **354** | **314** | **179** | **76** | **81** | **—** | **32** |
| **No consta** | **2.321** | **4** | **67** | **36** | **114** | **384** | **457** | **382** | **274** | **603** | **—** | **48** |
| **TOTAL** | **1.305.041** | **61.138** | **143.599** | **78.588** | **109.608** | **425.014** | **312.948** | **129.600** | **30.570** | **13.899** | **77** | **34** |

**TABLA I.13**

**EXTRANJEROS CON TARJETA O AUTORIZACIÓN DE RESIDENCIA EN VIGOR SEGÚN COMUNIDAD AUTÓNOMA Y PROVINCIA POR RÉGIMEN DE RESIDENCIA Y GRUPO DE EDAD -B- 31-12-2004**

| COMUNIDAD AUTÓNOMA / PROVINCIA | RÉGIMEN COMUNITARIO | | | | | | | | | | | |
|---|---|---|---|---|---|---|---|---|---|---|---|---|
| | TOTAL | GRUPO DE EDAD -B- | | | | | | | | | | Media de edad |
| | | De 0 a 4 años | De 5 a 14 años | De 15 a 19 años | De 20 a 24 años | De 25 a 34 años | De 35 a 44 años | De 45 a 54 años | De 55 a 64 años | Más de 64 años | No consta | |
| **TOTAL** | **672.250** | **6.817** | **37.633** | **24.165** | **37.600** | **158.835** | **139.709** | **90.210** | **84.461** | **92.707** | **113** | **42** |
| **ANDALUCÍA** | **117.456** | **1.291** | **6.276** | **3.803** | **5.727** | **21.612** | **21.822** | **17.140** | **19.190** | **20.555** | **40** | **45** |
| Almería | 13.810 | 118 | 663 | 451 | 788 | 2.464 | 2.209 | 2.048 | 2.692 | 2.377 | — | 45 |
| Cádiz | 11.754 | 170 | 815 | 421 | 630 | 2.576 | 2.699 | 1.668 | 1.549 | 1.224 | 2 | 40 |
| Córdoba | 2.294 | 23 | 177 | 109 | 153 | 737 | 535 | 264 | 166 | 127 | 3 | 36 |
| Granada | 12.113 | 160 | 707 | 473 | 839 | 2.448 | 2.499 | 1.753 | 1.643 | 1.591 | — | 42 |
| Huelva | 2.255 | 10 | 96 | 60 | 124 | 477 | 452 | 369 | 303 | 362 | 2 | 44 |
| Jaén | 1.420 | 17 | 111 | 58 | 106 | 462 | 331 | 160 | 95 | 80 | — | 35 |
| Málaga | 65.467 | 744 | 3.388 | 1.973 | 2.498 | 9.687 | 11.013 | 9.866 | 12.040 | 14.225 | 33 | 47 |
| Sevilla | 8.343 | 49 | 319 | 258 | 589 | 2.761 | 2.084 | 1.012 | 702 | 569 | — | 38 |
| **ARAGÓN** | **10.027** | **114** | **782** | **508** | **931** | **3.050** | **2.395** | **1.181** | **570** | **495** | **1** | **35** |
| Huesca | 1.471 | 20 | 155 | 87 | 101 | 391 | 351 | 184 | 96 | 86 | — | 35 |
| Teruel | 956 | 10 | 92 | 57 | 89 | 279 | 231 | 113 | 49 | 36 | — | 34 |
| Zaragoza | 7.600 | 84 | 535 | 364 | 741 | 2.380 | 1.813 | 884 | 425 | 373 | 1 | 35 |
| **ASTURIAS** | **7.706** | **49** | **452** | **365** | **508** | **2.175** | **1.787** | **1.133** | **612** | **624** | **1** | **38** |
| **BALEARES** | **49.342** | **608** | **2.899** | **1.451** | **2.372** | **10.803** | **10.523** | **7.784** | **6.779** | **6.123** | **—** | **42** |
| **CANARIAS** | **77.651** | **661** | **3.861** | **2.454** | **4.029** | **16.529** | **16.778** | **12.136** | **11.014** | **10.181** | **8** | **43** |
| Las Palmas | 39.852 | 396 | 2.006 | 1.260 | 2.193 | 9.103 | 8.812 | 6.081 | 5.403 | 4.595 | 3 | 42 |
| Sta. Cruz de Tenerife | 37.799 | 265 | 1.855 | 1.194 | 1.836 | 7.426 | 7.966 | 6.055 | 5.611 | 5.586 | 5 | 44 |
| **CANTABRIA** | **4.264** | **32** | **336** | **201** | **301** | **1.213** | **1.051** | **485** | **320** | **325** | **—** | **37** |
| **CASTILLA - LA MANCHA** | **7.730** | **71** | **737** | **474** | **556** | **2.192** | **1.867** | **877** | **486** | **470** | **—** | **35** |
| Albacete | 1.408 | 10 | 145 | 86 | 86 | 431 | 305 | 159 | 94 | 92 | — | 35 |
| Ciudad Real | 1.542 | 12 | 133 | 103 | 138 | 433 | 397 | 160 | 94 | 72 | — | 34 |
| Cuenca | 551 | 5 | 37 | 41 | 45 | 162 | 137 | 71 | 22 | 31 | — | 35 |
| Guadalajara | 1.788 | 29 | 191 | 87 | 105 | 475 | 444 | 208 | 119 | 130 | — | 36 |
| Toledo | 2.441 | 15 | 231 | 157 | 182 | 691 | 584 | 279 | 157 | 145 | — | 35 |
| **CASTILLA Y LEÓN** | **16.638** | **149** | **1.420** | **1.071** | **1.315** | **4.390** | **3.754** | **2.508** | **1.078** | **948** | **5** | **36** |
| Ávila | 623 | 5 | 52 | 43 | 26 | 132 | 150 | 99 | 70 | 46 | — | 39 |
| Burgos | 2.879 | 49 | 281 | 192 | 284 | 840 | 641 | 347 | 139 | 104 | 2 | 33 |
| León | 5.315 | 39 | 428 | 414 | 506 | 1.159 | 1.072 | 1.060 | 349 | 288 | — | 36 |
| Palencia | 903 | 4 | 82 | 54 | 78 | 250 | 208 | 126 | 56 | 44 | 1 | 35 |
| Salamanca | 1.860 | 12 | 128 | 74 | 112 | 529 | 444 | 250 | 141 | 170 | — | 38 |
| Segovia | 898 | 8 | 80 | 62 | 45 | 242 | 232 | 115 | 55 | 57 | 2 | 36 |
| Soria | 694 | 7 | 81 | 49 | 62 | 209 | 144 | 69 | 42 | 31 | — | 33 |
| Valladolid | 2.329 | 22 | 194 | 110 | 122 | 749 | 606 | 267 | 139 | 120 | — | 35 |
| Zamora | 1.137 | 3 | 94 | 73 | 80 | 280 | 257 | 175 | 87 | 88 | — | 38 |
| **CATALUÑA** | **106.015** | **1.120** | **6.110** | **3.660** | **5.897** | **32.380** | **24.964** | **12.805** | **9.032** | **10.033** | **14** | **39** |
| Barcelona | 73.788 | 773 | 4.019 | 2.405 | 4.072 | 25.475 | 18.691 | 8.528 | 4.884 | 4.933 | 8 | 37 |
| Girona | 16.622 | 168 | 958 | 598 | 803 | 3.101 | 3.054 | 2.271 | 2.426 | 3.243 | — | 45 |
| Lleida | 2.863 | 31 | 252 | 142 | 255 | 858 | 725 | 352 | 134 | 113 | 1 | 34 |
| Tarragona | 12.742 | 148 | 881 | 515 | 767 | 2.946 | 2.494 | 1.654 | 1.588 | 1.744 | 5 | 41 |
| **COM. VALENCIANA** | **108.080** | **616** | **4.499** | **2.941** | **3.978** | **16.144** | **15.378** | **13.097** | **21.762** | **29.663** | **2** | **50** |
| Alicante | 75.294 | 346 | 2.758 | 1.714 | 1.838 | 6.604 | 8.082 | 9.059 | 18.581 | 26.311 | 1 | 54 |
| Castellón | 7.184 | 61 | 432 | 287 | 410 | 1.773 | 1.434 | 950 | 852 | 984 | 1 | 41 |
| Valencia | 25.602 | 209 | 1.309 | 940 | 1.730 | 7.767 | 5.862 | 3.088 | 2.329 | 2.368 | — | 39 |
| **EXTREMADURA** | **5.302** | **54** | **314** | **234** | **376** | **1.302** | **1.169** | **821** | **475** | **556** | **1** | **40** |
| Badajoz | 3.460 | 45 | 220 | 173 | 235 | 878 | 741 | 536 | 306 | 326 | — | 39 |
| Cáceres | 1.842 | 9 | 94 | 61 | 141 | 424 | 428 | 285 | 169 | 230 | 1 | 41 |
| **GALICIA** | **25.460** | **186** | **1.441** | **1.265** | **1.797** | **6.452** | **6.117** | **3.895** | **2.226** | **2.080** | **1** | **39** |
| A Coruña | 8.177 | 86 | 479 | 342 | 554 | 2.312 | 1.965 | 1.159 | 688 | 592 | — | 38 |
| Lugo | 2.686 | 17 | 231 | 194 | 238 | 644 | 691 | 380 | 157 | 134 | — | 35 |
| Ourense | 5.537 | 19 | 261 | 328 | 447 | 1.266 | 1.269 | 926 | 483 | 538 | — | 40 |
| Pontevedra | 9.060 | 64 | 470 | 401 | 558 | 2.230 | 2.192 | 1.430 | 898 | 816 | 1 | 40 |
| **MADRID** | **93.387** | **1.421** | **5.861** | **4.000** | **6.895** | **29.095** | **22.251** | **10.745** | **6.321** | **6.768** | **30** | **37** |
| **MURCIA** | **15.923** | **186** | **906** | **520** | **865** | **2.960** | **2.899** | **2.132** | **3.000** | **2.451** | **4** | **44** |
| **NAVARRA** | **4.878** | **48** | **397** | **256** | **363** | **1.493** | **1.233** | **582** | **247** | **258** | **1** | **35** |
| **PAÍS VASCO** | **15.626** | **140** | **956** | **739** | **1.217** | **4.780** | **3.809** | **2.067** | **1.017** | **897** | **4** | **36** |
| Álava | 2.731 | 33 | 183 | 137 | 249 | 841 | 706 | 329 | 146 | 107 | — | 35 |
| Guipúzcoa | 4.393 | 30 | 216 | 203 | 281 | 1.272 | 1.028 | 685 | 361 | 317 | — | 38 |
| Vizcaya | 8.502 | 77 | 557 | 399 | 687 | 2.667 | 2.075 | 1.053 | 510 | 473 | 4 | 36 |
| **LA RIOJA** | **3.095** | **34** | **260** | **171** | **275** | **1.031** | **733** | **332** | **148** | **110** | **1** | **34** |
| **CEUTA** | **1.605** | **9** | **33** | **22** | **73** | **478** | **609** | **232** | **82** | **67** | **—** | **38** |
| **MELILLA** | **1.994** | **28** | **91** | **27** | **122** | **733** | **561** | **241** | **93** | **98** | **—** | **36** |
| **No consta** | **71** | **—** | **2** | **3** | **3** | **23** | **9** | **17** | **9** | **5** | **—** | **42** |
| **TOTAL** | **672.250** | **6.817** | **37.633** | **24.165** | **37.600** | **158.835** | **139.709** | **90.210** | **84.461** | **92.707** | **113** | **42** |

**TABLA I.14**

**EXTRANJEROS CON TARJETA O AUTORIZACIÓN DE RESIDENCIA EN VIGOR SEGÚN COMUNIDAD AUTÓNOMA Y PROVINCIA POR SEXO Y CONTINENTE**
**31-12-2004**

| COMUNIDAD AUTÓNOMA / PROVINCIA | MUJERES | | | | | | | | |
|---|---|---|---|---|---|---|---|---|---|
| | TOTAL | CONTINENTE | | | | | | | |
| | | EUROPA COMUNI-TARIA | RESTO DE EUROPA | ÁFRICA | IBERO-AMÉRICA | AMÉRICA DEL NORTE | ASIA | OCEANÍA | No consta |
| **TOTAL** | **907.129** | **236.149** | **75.996** | **171.761** | **354.134** | **8.258** | **60.051** | **516** | **264** |
| **ANDALUCÍA** | **103.288** | **46.964** | **6.498** | **20.475** | **22.651** | **1.447** | **5.131** | **100** | **22** |
| Almería | 19.185 | 5.731 | 2.313 | 7.019 | 3.732 | 76 | 299 | 9 | 6 |
| Cádiz | 8.825 | 4.091 | 241 | 1.869 | 1.867 | 285 | 453 | 17 | 2 |
| Córdoba | 3.429 | 549 | 253 | 722 | 1.618 | 43 | 236 | 7 | 1 |
| Granada | 11.621 | 4.700 | 805 | 2.147 | 3.208 | 165 | 589 | 5 | 2 |
| Huelva | 2.829 | 794 | 351 | 822 | 753 | 13 | 92 | 4 | — |
| Jaén | 3.305 | 291 | 219 | 1.171 | 1.279 | 18 | 323 | 4 | — |
| Málaga | 43.850 | 28.338 | 1.781 | 5.006 | 5.814 | 500 | 2.356 | 47 | 8 |
| Sevilla | 10.244 | 2.470 | 535 | 1.719 | 4.380 | 347 | 783 | 7 | 3 |
| **ARAGÓN** | **21.959** | **2.249** | **4.186** | **5.200** | **9.121** | **132** | **1.063** | **7** | **1** |
| Huesca | 3.218 | 390 | 517 | 1.029 | 1.184 | 14 | 82 | 2 | — |
| Teruel | 2.442 | 219 | 651 | 614 | 886 | 3 | 69 | — | — |
| Zaragoza | 16.299 | 1.640 | 3.018 | 3.557 | 7.051 | 115 | 912 | 5 | 1 |
| **ASTURIAS** | **8.522** | **1.859** | **506** | **489** | **5.212** | **166** | **275** | **12** | **3** |
| **BALEARES** | **43.964** | **21.818** | **1.859** | **6.108** | **12.026** | **282** | **1.827** | **42** | **2** |
| **CANARIAS** | **60.937** | **30.673** | **1.198** | **5.067** | **18.768** | **279** | **4.908** | **20** | **24** |
| Las Palmas | 34.206 | 16.106 | 633 | 4.164 | 10.096 | 160 | 3.021 | 8 | 18 |
| Sta. Cruz de Tenerife | 26.731 | 14.567 | 565 | 903 | 8.672 | 119 | 1.887 | 12 | 6 |
| **CANTABRIA** | **7.326** | **796** | **998** | **352** | **4.641** | **107** | **428** | **4** | **—** |
| **CASTILLA - LA MANCHA** | **21.827** | **1.702** | **4.578** | **5.041** | **9.488** | **121** | **887** | **3** | **7** |
| Albacete | 4.841 | 261 | 1.036 | 616 | 2.770 | 9 | 148 | — | 1 |
| Ciudad Real | 3.179 | 255 | 638 | 597 | 1.527 | 16 | 144 | 1 | 1 |
| Cuenca | 1.624 | 94 | 463 | 319 | 701 | 9 | 37 | 1 | — |
| Guadalajara | 4.185 | 530 | 834 | 982 | 1.693 | 40 | 100 | 1 | 5 |
| Toledo | 7.998 | 562 | 1.607 | 2.527 | 2.797 | 47 | 458 | — | — |
| **CASTILLA Y LEÓN** | **27.595** | **4.713** | **4.995** | **3.383** | **12.866** | **239** | **1.378** | **10** | **11** |
| Ávila | 1.609 | 159 | 205 | 240 | 915 | 10 | 79 | 1 | — |
| Burgos | 4.125 | 673 | 755 | 444 | 2.116 | 26 | 109 | 2 | — |
| León | 5.990 | 1.686 | 480 | 720 | 2.663 | 41 | 394 | 2 | 4 |
| Palencia | 1.469 | 210 | 212 | 176 | 757 | 12 | 100 | — | 2 |
| Salamanca | 2.923 | 507 | 316 | 425 | 1.395 | 56 | 222 | 1 | 1 |
| Segovia | 3.225 | 407 | 1.188 | 503 | 1.004 | 28 | 92 | 1 | 2 |
| Soria | 1.865 | 141 | 265 | 365 | 1.031 | 4 | 58 | 1 | — |
| Valladolid | 5.062 | 571 | 1.365 | 404 | 2.381 | 54 | 285 | 2 | — |
| Zamora | 1.327 | 359 | 209 | 106 | 604 | 8 | 39 | — | 2 |
| **CATALUÑA** | **200.975** | **32.243** | **13.630** | **60.828** | **72.568** | **1.395** | **20.159** | **111** | **41** |
| Barcelona | 140.677 | 21.230 | 5.817 | 36.528 | 58.531 | 1.180 | 17.269 | 93 | 29 |
| Girona | 27.934 | 5.998 | 2.279 | 12.708 | 5.415 | 120 | 1.395 | 12 | 7 |
| Lleida | 11.409 | 685 | 2.883 | 4.218 | 2.997 | 21 | 601 | 1 | 3 |
| Tarragona | 20.955 | 4.330 | 2.651 | 7.374 | 5.625 | 74 | 894 | 5 | 2 |
| **COM. VALENCIANA** | **104.561** | **44.522** | **13.052** | **13.011** | **28.610** | **594** | **4.710** | **50** | **12** |
| Alicante | 56.649 | 34.578 | 3.620 | 5.514 | 10.704 | 290 | 1.916 | 20 | 7 |
| Castellón | 14.471 | 2.327 | 4.922 | 3.413 | 3.355 | 42 | 405 | 6 | 1 |
| Valencia | 33.441 | 7.617 | 4.510 | 4.084 | 14.551 | 262 | 2.389 | 24 | 4 |
| **EXTREMADURA** | **7.938** | **1.422** | **237** | **3.723** | **2.217** | **44** | **294** | **—** | **1** |
| Badajoz | 3.743 | 901 | 164 | 1.099 | 1.383 | 20 | 175 | — | 1 |
| Cáceres | 4.195 | 521 | 73 | 2.624 | 834 | 24 | 119 | — | — |
| **GALICIA** | **22.056** | **6.064** | **568** | **1.496** | **12.855** | **472** | **566** | **30** | **5** |
| A Coruña | 7.824 | 1.569 | 243 | 414 | 5.049 | 256 | 282 | 7 | 4 |
| Lugo | 2.525 | 621 | 56 | 234 | 1.523 | 42 | 41 | 8 | — |
| Ourense | 3.719 | 1.706 | 73 | 136 | 1.718 | 36 | 46 | 4 | — |
| Pontevedra | 7.988 | 2.168 | 196 | 712 | 4.565 | 138 | 197 | 11 | 1 |
| **MADRID** | **201.081** | **29.797** | **18.611** | **25.737** | **108.412** | **2.520** | **15.792** | **92** | **120** |
| **MURCIA** | **34.516** | **6.011** | **2.086** | **10.573** | **15.053** | **80** | **707** | **2** | **4** |
| **NAVARRA** | **12.209** | **1.049** | **1.204** | **2.040** | **7.559** | **87** | **265** | **5** | **—** |
| **PAÍS VASCO** | **17.265** | **3.442** | **851** | **2.438** | **9.142** | **259** | **1.100** | **28** | **5** |
| Álava | 4.332 | 576 | 278 | 928 | 2.298 | 25 | 222 | 3 | 2 |
| Guipúzcoa | 3.941 | 1.134 | 230 | 484 | 1.864 | 60 | 157 | 10 | 2 |
| Vizcaya | 8.992 | 1.732 | 343 | 1.026 | 4.980 | 174 | 721 | 15 | 1 |
| **LA RIOJA** | **6.525** | **591** | **876** | **1.870** | **2.713** | **18** | **456** | **—** | **1** |
| **CEUTA** | **1.208** | **65** | **3** | **1.045** | **28** | **3** | **63** | **—** | **1** |
| **MELILLA** | **2.204** | **140** | **3** | **1.997** | **30** | **7** | **23** | **—** | **4** |
| **No consta** | **1.173** | **29** | **57** | **888** | **174** | **6** | **19** | **—** | **—** |
| **TOTAL** | **907.129** | **236.149** | **75.996** | **171.761** | **354.134** | **8.258** | **60.051** | **516** | **264** |

**TABLA I.14**

**EXTRANJEROS CON TARJETA O AUTORIZACIÓN DE RESIDENCIA EN VIGOR SEGÚN COMUNIDAD AUTÓNOMA Y PROVINCIA POR SEXO Y CONTINENTE**
**31-12-2004**

| COMUNIDAD AUTÓNOMA / PROVINCIA | VARONES | | | | | | | | |
|---|---|---|---|---|---|---|---|---|---|
| | TOTAL | CONTINENTE | | | | | | | |
| | | EUROPA COMUNITARIA | RESTO DE EUROPA | ÁFRICA | IBERO-AMÉRICA | AMÉRICA DEL NORTE | ASIA | OCEANÍA | No consta |
| **TOTAL** | **1.067.958** | **261.524** | **92.871** | **326.268** | **294.797** | **8.678** | **82.616** | **595** | **609** |
| **ANDALUCÍA** | **119.343** | **49.015** | **6.196** | **38.620** | **16.941** | **1.738** | **6.684** | **109** | **40** |
| Almería | 29.420 | 5.916 | 2.586 | 16.180 | 3.952 | 60 | 707 | 10 | 9 |
| Cádiz | 9.371 | 4.692 | 135 | 2.338 | 1.183 | 521 | 484 | 16 | 2 |
| Córdoba | 2.959 | 555 | 215 | 963 | 886 | 33 | 297 | 8 | 2 |
| Granada | 12.654 | 4.676 | 1.026 | 3.769 | 2.376 | 154 | 642 | 10 | 1 |
| Huelva | 4.034 | 957 | 253 | 2.169 | 524 | 17 | 111 | 2 | 1 |
| Jaén | 5.355 | 405 | 244 | 3.255 | 795 | 26 | 625 | 1 | 4 |
| Málaga | 45.708 | 28.935 | 1.344 | 7.261 | 4.599 | 553 | 2.952 | 46 | 18 |
| Sevilla | 9.842 | 2.879 | 393 | 2.685 | 2.626 | 374 | 866 | 16 | 3 |
| **ARAGÓN** | **31.518** | **3.796** | **5.848** | **13.016** | **7.128** | **203** | **1.519** | **5** | **3** |
| Huesca | 5.376 | 511 | 844 | 2.974 | 915 | 17 | 112 | 1 | 2 |
| Teruel | 3.703 | 434 | 895 | 1.419 | 734 | 2 | 219 | — | — |
| Zaragoza | 22.439 | 2.851 | 4.109 | 8.623 | 5.479 | 184 | 1.188 | 4 | 1 |
| **ASTURIAS** | **7.870** | **2.995** | **357** | **1.086** | **3.004** | **148** | **268** | **7** | **5** |
| **BALEARES** | **47.635** | **19.651** | **1.893** | **12.888** | **10.637** | **278** | **2.249** | **31** | **8** |
| **CANARIAS** | **63.911** | **29.941** | **1.207** | **11.733** | **14.838** | **298** | **5.753** | **14** | **127** |
| Las Palmas | 37.335 | 15.721 | 681 | 8.995 | 8.190 | 158 | 3.498 | 10 | 82 |
| Sta. Cruz de Tenerife | 26.576 | 14.220 | 526 | 2.738 | 6.648 | 140 | 2.255 | 4 | 45 |
| **CANTABRIA** | **7.121** | **1.135** | **1.257** | **993** | **3.148** | **101** | **477** | **10** | **—** |
| **CASTILLA - LA MANCHA** | **27.666** | **2.126** | **7.277** | **9.047** | **7.967** | **125** | **1.107** | **9** | **8** |
| Albacete | 6.102 | 352 | 1.555 | 1.556 | 2.452 | 13 | 173 | 1 | — |
| Ciudad Real | 4.263 | 367 | 1.184 | 1.305 | 1.212 | 19 | 174 | 2 | — |
| Cuenca | 2.257 | 122 | 783 | 692 | 577 | 1 | 81 | — | 1 |
| Guadalajara | 4.985 | 630 | 1.123 | 1.661 | 1.376 | 62 | 124 | 3 | 6 |
| Toledo | 10.059 | 655 | 2.632 | 3.833 | 2.350 | 30 | 555 | 3 | 1 |
| **CASTILLA Y LEÓN** | **29.854** | **6.149** | **6.643** | **6.383** | **8.678** | **231** | **1.732** | **7** | **31** |
| Ávila | 1.615 | 172 | 281 | 332 | 757 | 7 | 61 | 1 | 4 |
| Burgos | 4.960 | 1.087 | 1.149 | 1.080 | 1.370 | 23 | 245 | 3 | 3 |
| León | 5.925 | 2.179 | 491 | 1.204 | 1.402 | 43 | 601 | 1 | 4 |
| Palencia | 1.278 | 235 | 284 | 348 | 318 | 9 | 78 | 1 | 5 |
| Salamanca | 2.805 | 445 | 339 | 746 | 971 | 67 | 225 | — | 12 |
| Segovia | 4.332 | 631 | 1.758 | 923 | 901 | 23 | 95 | 1 | — |
| Soria | 2.316 | 218 | 346 | 808 | 878 | 6 | 60 | — | — |
| Valladolid | 5.278 | 781 | 1.707 | 728 | 1.696 | 43 | 323 | — | — |
| Zamora | 1.345 | 401 | 288 | 214 | 385 | 10 | 44 | — | 3 |
| **CATALUÑA** | **260.918** | **39.560** | **18.038** | **108.616** | **60.509** | **1.485** | **32.495** | **143** | **72** |
| Barcelona | 174.025 | 27.029 | 7.004 | 62.150 | 48.716 | 1.250 | 27.689 | 125 | 62 |
| Girona | 36.933 | 6.496 | 2.451 | 21.210 | 4.490 | 133 | 2.133 | 13 | 7 |
| Lleida | 21.433 | 1.073 | 4.934 | 11.904 | 2.548 | 14 | 958 | — | 2 |
| Tarragona | 28.527 | 4.962 | 3.649 | 13.352 | 4.755 | 88 | 1.715 | 5 | 1 |
| **COM. VALENCIANA** | **122.133** | **46.064** | **15.069** | **27.950** | **25.213** | **624** | **7.109** | **58** | **46** |
| Alicante | 62.082 | 34.119 | 3.674 | 11.505 | 9.850 | 316 | 2.561 | 25 | 32 |
| Castellón | 17.263 | 2.817 | 5.313 | 6.286 | 2.306 | 39 | 494 | 5 | 3 |
| Valencia | 42.788 | 9.128 | 6.082 | 10.159 | 13.057 | 269 | 4.054 | 28 | 11 |
| **EXTREMADURA** | **10.992** | **2.253** | **219** | **6.881** | **1.240** | **49** | **344** | **1** | **5** |
| Badajoz | 4.557 | 1.593 | 159 | 1.798 | 752 | 28 | 222 | — | 5 |
| Cáceres | 6.435 | 660 | 60 | 5.083 | 488 | 21 | 122 | 1 | — |
| **GALICIA** | **21.072** | **8.087** | **810** | **3.166** | **7.972** | **377** | **625** | **25** | **10** |
| A Coruña | 6.749 | 2.006 | 365 | 958 | 2.912 | 204 | 285 | 14 | 5 |
| Lugo | 2.495 | 921 | 185 | 325 | 945 | 39 | 75 | 5 | — |
| Ourense | 3.424 | 2.273 | 43 | 230 | 786 | 35 | 57 | — | — |
| Pontevedra | 8.404 | 2.887 | 217 | 1.653 | 3.329 | 99 | 208 | 6 | 5 |
| **MADRID** | **211.163** | **34.758** | **22.239** | **39.891** | **93.542** | **2.516** | **17.873** | **117** | **227** |
| **MURCIA** | **58.292** | **7.139** | **2.099** | **29.293** | **18.632** | **96** | **1.019** | **10** | **4** |
| **NAVARRA** | **15.087** | **1.638** | **1.515** | **4.603** | **6.964** | **86** | **279** | **2** | **—** |
| **PAÍS VASCO** | **19.880** | **5.857** | **1.085** | **5.198** | **5.955** | **279** | **1.448** | **44** | **14** |
| Álava | 5.731 | 1.123 | 366 | 2.078 | 1.749 | 39 | 372 | 1 | 3 |
| Guipúzcoa | 4.335 | 1.672 | 305 | 884 | 1.212 | 65 | 186 | 9 | 2 |
| Vizcaya | 9.814 | 3.062 | 414 | 2.236 | 2.994 | 175 | 890 | 34 | 9 |
| **LA RIOJA** | **9.521** | **1.055** | **1.016** | **3.721** | **2.177** | **23** | **1.526** | **2** | **1** |
| **CEUTA** | **1.134** | **101** | **8** | **935** | **23** | **4** | **57** | **—** | **6** |
| **MELILLA** | **1.701** | **177** | **4** | **1.459** | **22** | **11** | **25** | **1** | **2** |
| **No consta** | **1.147** | **27** | **91** | **789** | **207** | **6** | **27** | **—** | **—** |
| **TOTAL** | **1.067.958** | **261.524** | **92.871** | **326.268** | **294.797** | **8.678** | **82.616** | **595** | **609** |

**TABLA I.15**

**EXTRANJEROS CON TARJETA O AUTORIZACIÓN DE RESIDENCIA EN VIGOR SEGÚN COMUNIDAD AUTÓNOMA Y PROVINCIA POR RÉGIMEN DE RESIDENCIA, SEXO Y CONTINENTE**
**31-12-2004**

| COMUNIDAD AUTÓNOMA / PROVINCIA | RÉGIMEN GENERAL (1) | | | | | | | | |
|---|---|---|---|---|---|---|---|---|---|
| | MUJERES | | | | | | | | |
| | TOTAL | CONTINENTE | | | | | | | |
| | | EUROPA COMUNI-TARIA | RESTO DE EUROPA | ÁFRICA | IBERO-AMÉRICA | AMÉRICA DEL NORTE | ASIA | OCEANÍA | No consta |
| **TOTAL** | **560.377** | **7.523** | **67.624** | **159.245** | **267.220** | **4.100** | **54.243** | **201** | **221** |
| **ANDALUCÍA** | **43.408** | **456** | **5.201** | **17.987** | **14.585** | **696** | **4.418** | **48** | **17** |
| Almería | 12.035 | 214 | 1.946 | 6.801 | 2.761 | 33 | 270 | 4 | 6 |
| Cádiz | 3.034 | 18 | 159 | 1.408 | 917 | 129 | 392 | 9 | 2 |
| Córdoba | 2.110 | 13 | 205 | 565 | 1.085 | 19 | 222 | — | 1 |
| Granada | 5.237 | 34 | 627 | 1.800 | 2.199 | 84 | 492 | — | 1 |
| Huelva | 1.706 | 23 | 313 | 765 | 519 | 4 | 81 | 1 | — |
| Jaén | 2.561 | 6 | 180 | 1.111 | 987 | 7 | 269 | 1 | — |
| Málaga | 10.770 | 116 | 1.353 | 4.062 | 2.957 | 274 | 1.976 | 28 | 4 |
| Sevilla | 5.955 | 32 | 418 | 1.475 | 3.160 | 146 | 716 | 5 | 3 |
| **ARAGÓN** | **16.871** | **144** | **3.862** | **4.901** | **6.898** | **59** | **1.006** | **1** | **—** |
| Huesca | 2.380 | 34 | 473 | 987 | 811 | 8 | 66 | 1 | — |
| Teruel | 1.943 | 29 | 618 | 599 | 629 | 1 | 67 | — | — |
| Zaragoza | 12.548 | 81 | 2.771 | 3.315 | 5.458 | 50 | 873 | — | — |
| **ASTURIAS** | **4.308** | **92** | **353** | **389** | **3.149** | **82** | **241** | **2** | **—** |
| **BALEARES** | **17.512** | **187** | **1.497** | **5.750** | **8.377** | **147** | **1.540** | **14** | **—** |
| **CANARIAS** | **20.224** | **276** | **880** | **4.321** | **10.471** | **148** | **4.098** | **9** | **21** |
| Las Palmas | 13.541 | 147 | 487 | 3.591 | 6.593 | 101 | 2.603 | 4 | 15 |
| Sta. Cruz de Tenerife | 6.683 | 129 | 393 | 730 | 3.878 | 47 | 1.495 | 5 | 6 |
| **CANTABRIA** | **4.845** | **18** | **858** | **293** | **3.208** | **65** | **402** | **1** | **—** |
| **CASTILLA - LA MANCHA** | **17.342** | **205** | **4.309** | **4.815** | **7.141** | **60** | **807** | **—** | **5** |
| Albacete | 4.032 | 20 | 983 | 594 | 2.296 | 3 | 136 | — | — |
| Ciudad Real | 2.266 | 10 | 588 | 549 | 988 | 2 | 129 | — | — |
| Cuenca | 1.287 | 22 | 423 | 303 | 505 | 3 | 31 | — | — |
| Guadalajara | 3.225 | 97 | 798 | 941 | 1.269 | 30 | 85 | — | 5 |
| Toledo | 6.532 | 56 | 1.517 | 2.428 | 2.083 | 22 | 426 | — | — |
| **CASTILLA Y LEÓN** | **18.416** | **307** | **4.702** | **3.058** | **9.029** | **105** | **1.203** | **4** | **8** |
| Ávila | 1.233 | 29 | 193 | 217 | 717 | 4 | 73 | — | — |
| Burgos | 2.591 | 6 | 707 | 404 | 1.376 | 9 | 89 | — | — |
| León | 3.169 | 22 | 400 | 618 | 1.769 | 15 | 341 | 2 | 2 |
| Palencia | 900 | 9 | 187 | 156 | 460 | 6 | 80 | — | 2 |
| Salamanca | 1.821 | 4 | 277 | 366 | 962 | 25 | 186 | 1 | — |
| Segovia | 2.709 | 202 | 1.175 | 483 | 744 | 15 | 88 | — | 2 |
| Soria | 1.475 | 6 | 252 | 350 | 812 | — | 54 | 1 | — |
| Valladolid | 3.823 | 26 | 1.323 | 374 | 1.818 | 26 | 256 | — | — |
| Zamora | 695 | 3 | 188 | 90 | 371 | 5 | 36 | — | 2 |
| **CATALUÑA** | **147.181** | **978** | **11.582** | **58.795** | **56.067** | **748** | **18.931** | **45** | **35** |
| Barcelona | 103.749 | 459 | 4.676 | 35.254 | 46.407 | 633 | 16.259 | 36 | 25 |
| Girona | 19.351 | 125 | 1.853 | 12.300 | 3.723 | 72 | 1.266 | 5 | 7 |
| Lleida | 9.800 | 107 | 2.764 | 4.132 | 2.208 | 8 | 578 | 1 | 2 |
| Tarragona | 14.281 | 287 | 2.289 | 7.109 | 3.729 | 35 | 828 | 3 | 1 |
| **COM. VALENCIANA** | **49.208** | **788** | **11.763** | **12.010** | **20.155** | **268** | **4.195** | **18** | **11** |
| Alicante | 17.923 | 309 | 3.106 | 5.110 | 7.540 | 143 | 1.703 | 6 | 6 |
| Castellón | 10.732 | 154 | 4.696 | 3.280 | 2.208 | 16 | 374 | 3 | 1 |
| Valencia | 20.553 | 325 | 3.961 | 3.620 | 10.407 | 109 | 2.118 | 9 | 4 |
| **EXTREMADURA** | **5.340** | **21** | **183** | **3.452** | **1.395** | **20** | **268** | **—** | **1** |
| Badajoz | 2.166 | 11 | 132 | 999 | 846 | 9 | 168 | — | 1 |
| Cáceres | 3.174 | 10 | 51 | 2.453 | 549 | 11 | 100 | — | — |
| **GALICIA** | **8.552** | **44** | **409** | **1.305** | **6.065** | **247** | **468** | **12** | **2** |
| A Coruña | 3.207 | 13 | 180 | 333 | 2.296 | 149 | 233 | 1 | 2 |
| Lugo | 1.116 | 6 | 38 | 201 | 805 | 28 | 32 | 6 | — |
| Ourense | 922 | 6 | 60 | 113 | 691 | 14 | 38 | — | — |
| Pontevedra | 3.307 | 19 | 131 | 658 | 2.273 | 56 | 165 | 5 | — |
| **MADRID** | **153.905** | **3.672** | **17.546** | **23.865** | **93.082** | **1.255** | **14.333** | **41** | **111** |
| **MURCIA** | **26.643** | **166** | **1.864** | **10.327** | **13.601** | **42** | **640** | **—** | **3** |
| **NAVARRA** | **9.605** | **78** | **1.096** | **1.949** | **6.229** | **32** | **220** | **1** | **—** |
| **PAÍS VASCO** | **9.579** | **69** | **655** | **2.079** | **5.687** | **109** | **972** | **5** | **3** |
| Álava | 3.057 | 8 | 252 | 868 | 1.717 | 12 | 198 | 1 | 1 |
| Guipúzcoa | 1.718 | 19 | 171 | 357 | 1.017 | 22 | 128 | 2 | 2 |
| Vizcaya | 4.804 | 42 | 232 | 854 | 2.953 | 75 | 646 | 2 | — |
| **LA RIOJA** | **4.948** | **13** | **804** | **1.811** | **1.889** | **6** | **425** | **—** | **—** |
| **CEUTA** | **389** | **—** | **2** | **332** | **10** | **1** | **43** | **—** | **1** |
| **MELILLA** | **965** | **—** | **1** | **926** | **16** | **4** | **15** | **—** | **3** |
| **No consta** | **1.136** | **9** | **57** | **880** | **166** | **6** | **18** | **—** | **—** |
| **TOTAL** | **560.377** | **7.523** | **67.624** | **159.245** | **267.220** | **4.100** | **54.243** | **201** | **221** |

**TABLA I.15**

**EXTRANJEROS CON TARJETA O AUTORIZACIÓN DE RESIDENCIA EN VIGOR SEGÚN COMUNIDAD AUTÓNOMA Y PROVINCIA POR RÉGIMEN DE RESIDENCIA, SEXO Y CONTINENTE**
**31-12-2004**

| COMUNIDAD AUTÓNOMA / PROVINCIA | RÉGIMEN GENERAL (Y 2) | | | | | | | | |
|---|---|---|---|---|---|---|---|---|---|
| | VARONES | | | | | | | | |
| | TOTAL | CONTINENTE | | | | | | | |
| | | EUROPA COMUNI-TARIA | RESTO DE EUROPA | ÁFRICA | IBERO-AMÉRICA | AMÉRICA DEL NORTE | ASIA | OCEANÍA | No consta |
| **TOTAL** | **744.050** | **9.814** | **89.313** | **312.435** | **248.972** | **4.551** | **78.182** | **248** | **535** |
| **ANDALUCÍA** | **61.870** | **412** | **5.781** | **36.121** | **12.538** | **823** | **6.117** | **43** | **35** |
| Almería | 22.789 | 155 | 2.513 | 15.960 | 3.422 | 36 | 692 | 2 | 9 |
| Cádiz | 3.412 | 42 | 101 | 1.910 | 718 | 193 | 441 | 5 | 2 |
| Córdoba | 1.987 | 4 | 199 | 835 | 641 | 15 | 288 | 3 | 2 |
| Granada | 6.927 | 39 | 966 | 3.440 | 1.816 | 82 | 579 | 4 | 1 |
| Huelva | 2.907 | 32 | 230 | 2.094 | 436 | 6 | 107 | 1 | 1 |
| Jaén | 4.680 | 6 | 234 | 3.187 | 691 | 13 | 545 | — | 4 |
| Málaga | 13.379 | 100 | 1.179 | 6.296 | 2.790 | 322 | 2.655 | 24 | 13 |
| Sevilla | 5.789 | 34 | 359 | 2.399 | 2.024 | 156 | 810 | 4 | 3 |
| **ARAGÓN** | **26.580** | **370** | **5.732** | **12.667** | **6.254** | **75** | **1.474** | **5** | **3** |
| Huesca | 4.743 | 104 | 832 | 2.932 | 753 | 12 | 107 | 1 | 2 |
| Teruel | 3.246 | 93 | 886 | 1.402 | 652 | — | 213 | — | — |
| Zaragoza | 18.591 | 173 | 4.014 | 8.333 | 4.849 | 63 | 1.154 | 4 | 1 |
| **ASTURIAS** | **4.381** | **628** | **305** | **982** | **2.141** | **83** | **237** | **4** | **1** |
| **BALEARES** | **25.126** | **163** | **1.700** | **12.507** | **8.520** | **141** | **2.078** | **15** | **2** |
| **CANARIAS** | **27.609** | **245** | **1.026** | **10.752** | **9.941** | **157** | **5.371** | **4** | **113** |
| Las Palmas | 18.714 | 131 | 595 | 8.383 | 6.144 | 102 | 3.284 | 2 | 73 |
| Sta. Cruz de Tenerife | 8.895 | 114 | 431 | 2.369 | 3.797 | 55 | 2.087 | 2 | 40 |
| **CANTABRIA** | **5.338** | **57** | **1.208** | **933** | **2.628** | **57** | **452** | **3** | **—** |
| **CASTILLA - LA MANCHA** | **24.421** | **258** | **7.165** | **8.794** | **7.072** | **64** | **1.058** | **3** | **7** |
| Albacete | 5.503 | 21 | 1.530 | 1.509 | 2.270 | 6 | 167 | — | — |
| Ciudad Real | 3.634 | 25 | 1.160 | 1.251 | 1.029 | 4 | 164 | 1 | — |
| Cuenca | 2.043 | 23 | 768 | 675 | 498 | — | 79 | — | — |
| Guadalajara | 4.157 | 103 | 1.105 | 1.622 | 1.169 | 34 | 117 | 1 | 6 |
| Toledo | 9.084 | 86 | 2.602 | 3.737 | 2.106 | 20 | 531 | 1 | 1 |
| **CASTILLA Y LEÓN** | **22.401** | **596** | **6.548** | **6.148** | **7.347** | **123** | **1.609** | **3** | **27** |
| Ávila | 1.368 | 27 | 273 | 320 | 681 | 4 | 59 | 1 | 3 |
| Burgos | 3.617 | 29 | 1.135 | 1.050 | 1.156 | 8 | 235 | 1 | 3 |
| León | 3.432 | 106 | 474 | 1.144 | 1.133 | 26 | 547 | — | 2 |
| Palencia | 945 | 8 | 279 | 338 | 241 | 6 | 67 | 1 | 5 |
| Salamanca | 2.047 | 6 | 321 | 699 | 774 | 28 | 208 | — | 11 |
| Segovia | 3.952 | 368 | 1.754 | 912 | 812 | 16 | 90 | — | — |
| Soria | 2.012 | 8 | 338 | 798 | 805 | 4 | 59 | — | — |
| Valladolid | 4.188 | 37 | 1.689 | 686 | 1.449 | 25 | 302 | — | — |
| Zamora | 840 | 7 | 285 | 201 | 296 | 6 | 42 | — | 3 |
| **CATALUÑA** | **208.760** | **1.514** | **17.303** | **105.975** | **51.619** | **854** | **31.378** | **53** | **64** |
| Barcelona | 137.190 | 791 | 6.569 | 60.432 | 41.848 | 737 | 26.708 | 48 | 57 |
| Girona | 28.904 | 126 | 2.310 | 20.717 | 3.620 | 70 | 2.051 | 5 | 5 |
| Lleida | 20.188 | 279 | 4.889 | 11.776 | 2.284 | 8 | 951 | — | 1 |
| Tarragona | 22.478 | 318 | 3.535 | 13.050 | 3.867 | 39 | 1.668 | — | 1 |
| **COM. VALENCIANA** | **69.627** | **968** | **14.431** | **26.428** | **20.785** | **306** | **6.637** | **33** | **39** |
| Alicante | 25.601 | 299 | 3.508 | 11.014 | 8.120 | 158 | 2.462 | 13 | 27 |
| Castellón | 13.865 | 219 | 5.188 | 6.084 | 1.885 | 14 | 469 | 3 | 3 |
| Valencia | 30.161 | 450 | 5.735 | 9.330 | 10.780 | 134 | 3.706 | 17 | 9 |
| **EXTREMADURA** | **8.289** | **21** | **193** | **6.745** | **969** | **32** | **324** | **—** | **5** |
| Badajoz | 2.674 | 8 | 139 | 1.715 | 578 | 18 | 211 | — | 5 |
| Cáceres | 5.615 | 13 | 54 | 5.030 | 391 | 14 | 113 | — | — |
| **GALICIA** | **9.121** | **62** | **727** | **2.939** | **4.590** | **227** | **559** | **9** | **8** |
| A Coruña | 3.192 | 25 | 329 | 847 | 1.604 | 128 | 252 | 3 | 4 |
| Lugo | 1.218 | 3 | 177 | 307 | 633 | 23 | 71 | 4 | — |
| Ourense | 684 | 3 | 36 | 212 | 363 | 18 | 52 | — | — |
| Pontevedra | 4.027 | 31 | 185 | 1.573 | 1.990 | 58 | 184 | 2 | 4 |
| **MADRID** | **165.016** | **3.962** | **21.593** | **37.646** | **83.455** | **1.384** | **16.710** | **58** | **208** |
| **MURCIA** | **50.280** | **267** | **2.037** | **28.979** | **17.957** | **50** | **984** | **2** | **4** |
| **NAVARRA** | **12.814** | **103** | **1.479** | **4.467** | **6.460** | **37** | **268** | **—** | **—** |
| **PAÍS VASCO** | **11.944** | **160** | **993** | **4.734** | **4.599** | **113** | **1.321** | **13** | **11** |
| Álava | 4.275 | 28 | 363 | 1.993 | 1.517 | 21 | 350 | — | 3 |
| Guipúzcoa | 2.166 | 56 | 268 | 762 | 885 | 23 | 169 | 1 | 2 |
| Vizcaya | 5.503 | 76 | 362 | 1.979 | 2.197 | 69 | 802 | 12 | 6 |
| **LA RIOJA** | **8.005** | **23** | **992** | **3.600** | **1.868** | **12** | **1.510** | **—** | **—** |
| **CEUTA** | **404** | **—** | **6** | **332** | **10** | **2** | **48** | **—** | **6** |
| **MELILLA** | **950** | **—** | **4** | **901** | **15** | **5** | **23** | **—** | **2** |
| **No consta** | **1.114** | **5** | **90** | **785** | **204** | **6** | **24** | **—** | **—** |
| **TOTAL** | **744.050** | **9.814** | **89.313** | **312.435** | **248.972** | **4.551** | **78.182** | **248** | **535** |

**TABLA I.15**

**EXTRANJEROS CON TARJETA O AUTORIZACIÓN DE RESIDENCIA EN VIGOR SEGÚN COMUNIDAD AUTÓNOMA Y PROVINCIA POR RÉGIMEN DE RESIDENCIA, SEXO Y CONTINENTE**
**31-12-2004**

| COMUNIDAD AUTÓNOMA / PROVINCIA | RÉGIMEN COMUNITARIO (1) | | | | | | | | |
|---|---|---|---|---|---|---|---|---|---|
| | MUJERES | | | | | | | | |
| | TOTAL | CONTINENTE | | | | | | | |
| | | EUROPA COMUNITARIA | RESTO DE EUROPA | ÁFRICA | IBERO-AMÉRICA | AMÉRICA DEL NORTE | ASIA | OCEANÍA | No consta |
| **TOTAL** | **346.752** | **228.626** | **8.372** | **12.516** | **86.914** | **4.158** | **5.808** | **315** | **43** |
| **ANDALUCÍA** | **59.880** | **46.508** | **1.297** | **2.488** | **8.066** | **751** | **713** | **52** | **5** |
| Almería | 7.150 | 5.517 | 367 | 218 | 971 | 43 | 29 | 5 | — |
| Cádiz | 5.791 | 4.073 | 82 | 461 | 950 | 156 | 61 | 8 | — |
| Córdoba | 1.319 | 536 | 48 | 157 | 533 | 24 | 14 | 7 | — |
| Granada | 6.384 | 4.666 | 178 | 347 | 1.009 | 81 | 97 | 5 | 1 |
| Huelva | 1.123 | 771 | 38 | 57 | 234 | 9 | 11 | 3 | — |
| Jaén | 744 | 285 | 39 | 60 | 292 | 11 | 54 | 3 | — |
| Málaga | 33.080 | 28.222 | 428 | 944 | 2.857 | 226 | 380 | 19 | 4 |
| Sevilla | 4.289 | 2.438 | 117 | 244 | 1.220 | 201 | 67 | 2 | — |
| **ARAGÓN** | **5.088** | **2.105** | **324** | **299** | **2.223** | **73** | **57** | **6** | **1** |
| Huesca | 838 | 356 | 44 | 42 | 373 | 6 | 16 | 1 | — |
| Teruel | 499 | 190 | 33 | 15 | 257 | 2 | 2 | — | — |
| Zaragoza | 3.751 | 1.559 | 247 | 242 | 1.593 | 65 | 39 | 5 | 1 |
| **ASTURIAS** | **4.214** | **1.767** | **153** | **100** | **2.063** | **84** | **34** | **10** | **3** |
| **BALEARES** | **26.452** | **21.631** | **362** | **358** | **3.649** | **135** | **287** | **28** | **2** |
| **CANARIAS** | **40.713** | **30.397** | **318** | **746** | **8.297** | **131** | **810** | **11** | **3** |
| Las Palmas | 20.665 | 15.959 | 146 | 573 | 3.503 | 59 | 418 | 4 | 3 |
| Sta. Cruz de Tenerife | 20.048 | 14.438 | 172 | 173 | 4.794 | 72 | 392 | 7 | — |
| **CANTABRIA** | **2.481** | **778** | **140** | **59** | **1.433** | **42** | **26** | **3** | **—** |
| **CASTILLA - LA MANCHA** | **4.485** | **1.497** | **269** | **226** | **2.347** | **61** | **80** | **3** | **2** |
| Albacete | 809 | 241 | 53 | 22 | 474 | 6 | 12 | — | 1 |
| Ciudad Real | 913 | 245 | 50 | 48 | 539 | 14 | 15 | 1 | 1 |
| Cuenca | 337 | 72 | 40 | 16 | 196 | 6 | 6 | 1 | — |
| Guadalajara | 960 | 433 | 36 | 41 | 424 | 10 | 15 | 1 | — |
| Toledo | 1.466 | 506 | 90 | 99 | 714 | 25 | 32 | — | — |
| **CASTILLA Y LEÓN** | **9.179** | **4.406** | **293** | **325** | **3.837** | **134** | **175** | **6** | **3** |
| Ávila | 376 | 130 | 12 | 23 | 198 | 6 | 6 | 1 | — |
| Burgos | 1.534 | 667 | 48 | 40 | 740 | 17 | 20 | 2 | — |
| León | 2.821 | 1.664 | 80 | 102 | 894 | 26 | 53 | — | 2 |
| Palencia | 569 | 201 | 25 | 20 | 297 | 6 | 20 | — | — |
| Salamanca | 1.102 | 503 | 39 | 59 | 433 | 31 | 36 | — | 1 |
| Segovia | 516 | 205 | 13 | 20 | 260 | 13 | 4 | 1 | — |
| Soria | 390 | 135 | 13 | 15 | 219 | 4 | 4 | — | — |
| Valladolid | 1.239 | 545 | 42 | 30 | 563 | 28 | 29 | 2 | — |
| Zamora | 632 | 356 | 21 | 16 | 233 | 3 | 3 | — | — |
| **CATALUÑA** | **53.794** | **31.265** | **2.048** | **2.033** | **16.501** | **647** | **1.228** | **66** | **6** |
| Barcelona | 36.928 | 20.771 | 1.141 | 1.274 | 12.124 | 547 | 1.010 | 57 | 4 |
| Girona | 8.583 | 5.873 | 426 | 408 | 1.692 | 48 | 129 | 7 | — |
| Lleida | 1.609 | 578 | 119 | 86 | 789 | 13 | 23 | — | 1 |
| Tarragona | 6.674 | 4.043 | 362 | 265 | 1.896 | 39 | 66 | 2 | 1 |
| **COM. VALENCIANA** | **55.353** | **43.734** | **1.289** | **1.001** | **8.455** | **326** | **515** | **32** | **1** |
| Alicante | 38.726 | 34.269 | 514 | 404 | 3.164 | 147 | 213 | 14 | 1 |
| Castellón | 3.739 | 2.173 | 226 | 133 | 1.147 | 26 | 31 | 3 | — |
| Valencia | 12.888 | 7.292 | 549 | 464 | 4.144 | 153 | 271 | 15 | — |
| **EXTREMADURA** | **2.598** | **1.401** | **54** | **271** | **822** | **24** | **26** | **—** | **—** |
| Badajoz | 1.577 | 890 | 32 | 100 | 537 | 11 | 7 | — | — |
| Cáceres | 1.021 | 511 | 22 | 171 | 285 | 13 | 19 | — | — |
| **GALICIA** | **13.504** | **6.020** | **159** | **191** | **6.790** | **225** | **98** | **18** | **3** |
| A Coruña | 4.617 | 1.556 | 63 | 81 | 2.753 | 107 | 49 | 6 | 2 |
| Lugo | 1.409 | 615 | 18 | 33 | 718 | 14 | 9 | 2 | — |
| Ourense | 2.797 | 1.700 | 13 | 23 | 1.027 | 22 | 8 | 4 | — |
| Pontevedra | 4.681 | 2.149 | 65 | 54 | 2.292 | 82 | 32 | 6 | 1 |
| **MADRID** | **47.176** | **26.125** | **1.065** | **1.872** | **15.330** | **1.265** | **1.459** | **51** | **9** |
| **MURCIA** | **7.873** | **5.845** | **222** | **246** | **1.452** | **38** | **67** | **2** | **1** |
| **NAVARRA** | **2.604** | **971** | **108** | **91** | **1.330** | **55** | **45** | **4** | **—** |
| **PAÍS VASCO** | **7.686** | **3.373** | **196** | **359** | **3.455** | **150** | **128** | **23** | **2** |
| Álava | 1.275 | 568 | 26 | 60 | 581 | 13 | 24 | 2 | 1 |
| Guipúzcoa | 2.223 | 1.115 | 59 | 127 | 847 | 38 | 29 | 8 | — |
| Vizcaya | 4.188 | 1.690 | 111 | 172 | 2.027 | 99 | 75 | 13 | 1 |
| **LA RIOJA** | **1.577** | **578** | **72** | **59** | **824** | **12** | **31** | **—** | **1** |
| **CEUTA** | **819** | **65** | **1** | **713** | **18** | **2** | **20** | **—** | **—** |
| **MELILLA** | **1.239** | **140** | **2** | **1.071** | **14** | **3** | **8** | **—** | **1** |
| **No consta** | **37** | **20** | **—** | **8** | **8** | **—** | **1** | **—** | **—** |
| **TOTAL** | **346.752** | **228.626** | **8.372** | **12.516** | **86.914** | **4.158** | **5.808** | **315** | **43** |

**TABLA I.15**

**EXTRANJEROS CON TARJETA O AUTORIZACIÓN DE RESIDENCIA EN VIGOR SEGÚN COMUNIDAD AUTÓNOMA Y PROVINCIA POR RÉGIMEN DE RESIDENCIA, SEXO Y CONTINENTE**
**31-12-2004**

| COMUNIDAD AUTÓNOMA / PROVINCIA | RÉGIMEN COMUNITARIO (Y 2) | | | | | | | | |
|---|---|---|---|---|---|---|---|---|---|
| | VARONES | | | | | | | | |
| | | CONTINENTE | | | | | | | |
| | TOTAL | EUROPA COMUNI-TARIA | RESTO DE EUROPA | ÁFRICA | IBERO-AMÉRICA | AMÉRICA DEL NORTE | ASIA | OCEANÍA | No consta |
| **TOTAL** | **323.908** | **251.710** | **3.558** | **13.833** | **45.825** | **4.127** | **4.434** | **347** | **74** |
| **ANDALUCÍA** | **57.473** | **48.603** | **415** | **2.499** | **4.403** | **915** | **567** | **66** | **5** |
| Almería | 6.631 | 5.761 | 73 | 220 | 530 | 24 | 15 | 8 | — |
| Cádiz | 5.959 | 4.650 | 34 | 428 | 465 | 328 | 43 | 11 | — |
| Córdoba | 972 | 551 | 16 | 128 | 245 | 18 | 9 | 5 | — |
| Granada | 5.727 | 4.637 | 60 | 329 | 560 | 72 | 63 | 6 | — |
| Huelva | 1.127 | 925 | 23 | 75 | 88 | 11 | 4 | 1 | — |
| Jaén | 675 | 399 | 10 | 68 | 104 | 13 | 80 | 1 | — |
| Málaga | 32.329 | 28.835 | 165 | 965 | 1.809 | 231 | 297 | 22 | 5 |
| Sevilla | 4.053 | 2.845 | 34 | 286 | 602 | 218 | 56 | 12 | — |
| **ARAGÓN** | **4.938** | **3.426** | **116** | **349** | **874** | **128** | **45** | **—** | **—** |
| Huesca | 633 | 407 | 12 | 42 | 162 | 5 | 5 | — | — |
| Teruel | 457 | 341 | 9 | 17 | 82 | 2 | 6 | — | — |
| Zaragoza | 3.848 | 2.678 | 95 | 290 | 630 | 121 | 34 | — | — |
| **ASTURIAS** | **3.489** | **2.367** | **52** | **104** | **863** | **65** | **31** | **3** | **4** |
| **BALEARES** | **22.509** | **19.488** | **193** | **381** | **2.117** | **137** | **171** | **16** | **6** |
| **CANARIAS** | **36.302** | **29.696** | **181** | **981** | **4.897** | **141** | **382** | **10** | **14** |
| Las Palmas | 18.621 | 15.590 | 86 | 612 | 2.046 | 56 | 214 | 8 | 9 |
| Sta. Cruz de Tenerife | 17.681 | 14.106 | 95 | 369 | 2.851 | 85 | 168 | 2 | 5 |
| **CANTABRIA** | **1.783** | **1.078** | **49** | **60** | **520** | **44** | **25** | **7** | **—** |
| **CASTILLA - LA MANCHA** | **3.245** | **1.868** | **112** | **253** | **895** | **61** | **49** | **6** | **1** |
| Albacete | 599 | 331 | 25 | 47 | 182 | 7 | 6 | 1 | — |
| Ciudad Real | 629 | 342 | 24 | 54 | 183 | 15 | 10 | 1 | — |
| Cuenca | 214 | 99 | 15 | 17 | 79 | 1 | 2 | — | 1 |
| Guadalajara | 828 | 527 | 18 | 39 | 207 | 28 | 7 | 2 | — |
| Toledo | 975 | 569 | 30 | 96 | 244 | 10 | 24 | 2 | — |
| **CASTILLA Y LEÓN** | **7.453** | **5.553** | **95** | **235** | **1.331** | **108** | **123** | **4** | **4** |
| Ávila | 247 | 145 | 8 | 12 | 76 | 3 | 2 | — | 1 |
| Burgos | 1.343 | 1.058 | 14 | 30 | 214 | 15 | 10 | 2 | — |
| León | 2.493 | 2.073 | 17 | 60 | 269 | 17 | 54 | 1 | 2 |
| Palencia | 333 | 227 | 5 | 10 | 77 | 3 | 11 | — | — |
| Salamanca | 758 | 439 | 18 | 47 | 197 | 39 | 17 | — | 1 |
| Segovia | 380 | 263 | 4 | 11 | 89 | 7 | 5 | 1 | — |
| Soria | 304 | 210 | 8 | 10 | 73 | 2 | 1 | — | — |
| Valladolid | 1.090 | 744 | 18 | 42 | 247 | 18 | 21 | — | — |
| Zamora | 505 | 394 | 3 | 13 | 89 | 4 | 2 | — | — |
| **CATALUÑA** | **52.158** | **38.046** | **735** | **2.641** | **8.890** | **631** | **1.117** | **90** | **8** |
| Barcelona | 36.835 | 26.238 | 435 | 1.718 | 6.868 | 513 | 981 | 77 | 5 |
| Girona | 8.029 | 6.370 | 141 | 493 | 870 | 63 | 82 | 8 | 2 |
| Lleida | 1.245 | 794 | 45 | 128 | 264 | 6 | 7 | — | 1 |
| Tarragona | 6.049 | 4.644 | 114 | 302 | 888 | 49 | 47 | 5 | — |
| **COM. VALENCIANA** | **52.506** | **45.096** | **638** | **1.522** | **4.428** | **318** | **472** | **25** | **7** |
| Alicante | 36.481 | 33.820 | 166 | 491 | 1.730 | 158 | 99 | 12 | 5 |
| Castellón | 3.398 | 2.598 | 125 | 202 | 421 | 25 | 25 | 2 | — |
| Valencia | 12.627 | 8.678 | 347 | 829 | 2.277 | 135 | 348 | 11 | 2 |
| **EXTREMADURA** | **2.703** | **2.232** | **26** | **136** | **271** | **17** | **20** | **1** | **—** |
| Badajoz | 1.883 | 1.585 | 20 | 83 | 174 | 10 | 11 | — | — |
| Cáceres | 820 | 647 | 6 | 53 | 97 | 7 | 9 | 1 | — |
| **GALICIA** | **11.951** | **8.025** | **83** | **227** | **3.382** | **150** | **66** | **16** | **2** |
| A Coruña | 3.557 | 1.981 | 36 | 111 | 1.308 | 76 | 33 | 11 | 1 |
| Lugo | 1.277 | 918 | 8 | 18 | 312 | 16 | 4 | 1 | — |
| Ourense | 2.740 | 2.270 | 7 | 18 | 423 | 17 | 5 | — | — |
| Pontevedra | 4.377 | 2.856 | 32 | 80 | 1.339 | 41 | 24 | 4 | 1 |
| **MADRID** | **46.147** | **30.796** | **646** | **2.245** | **10.087** | **1.132** | **1.163** | **59** | **19** |
| **MURCIA** | **8.012** | **6.872** | **62** | **314** | **675** | **46** | **35** | **8** | **—** |
| **NAVARRA** | **2.273** | **1.535** | **36** | **136** | **504** | **49** | **11** | **2** | **—** |
| **PAÍS VASCO** | **7.936** | **5.697** | **92** | **464** | **1.356** | **166** | **127** | **31** | **3** |
| Álava | 1.456 | 1.095 | 3 | 85 | 232 | 18 | 22 | 1 | — |
| Guipúzcoa | 2.169 | 1.616 | 37 | 122 | 327 | 42 | 17 | 8 | — |
| Vizcaya | 4.311 | 2.986 | 52 | 257 | 797 | 106 | 88 | 22 | 3 |
| **LA RIOJA** | **1.516** | **1.032** | **24** | **121** | **309** | **11** | **16** | **2** | **1** |
| **CEUTA** | **730** | **101** | **2** | **603** | **13** | **2** | **9** | **—** | **—** |
| **MELILLA** | **751** | **177** | **—** | **558** | **7** | **6** | **2** | **1** | **—** |
| **No consta** | **33** | **22** | **1** | **4** | **3** | **—** | **3** | **—** | **—** |
| **TOTAL** | **323.908** | **251.710** | **3.558** | **13.833** | **45.825** | **4.127** | **4.434** | **347** | **74** |

**TABLA I.16**

**EXTRANJEROS CON TARJETA O AUTORIZACIÓN DE RESIDENCIA EN VIGOR SEGÚN COMUNIDAD AUTÓNOMA Y PROVINCIA POR SEXO, GRUPO DE EDAD -A- Y CONTINENTE**
**31-12-2004**

| COMUNIDAD AUTÓNOMA / PROVINCIA | TOTAL (1) | | | | | | | | |
|---|---|---|---|---|---|---|---|---|---|
| | De 0 a 15 años | | | | | | | | |
| | TOTAL | CONTINENTE | | | | | | | |
| | | EUROPA COMUNI-TARIA | RESTO DE EUROPA | ÁFRICA | IBERO-AMÉRICA | AMÉRICA DEL NORTE | ASIA | OCEANÍA | No consta |
| **TOTAL** | **268.880** | **31.759** | **21.164** | **106.799** | **85.689** | **1.171** | **22.033** | **64** | **201** |
| **ANDALUCÍA** | **24.735** | **6.284** | **1.373** | **10.578** | **4.681** | **171** | **1.626** | **12** | **10** |
| Almería | 7.448 | 619 | 614 | 5.051 | 1.003 | 2 | 151 | 4 | 4 |
| Cádiz | 2.301 | 781 | 50 | 834 | 412 | 41 | 177 | 3 | 3 |
| Córdoba | 1.124 | 81 | 69 | 360 | 483 | 4 | 124 | 2 | 1 |
| Granada | 2.838 | 686 | 188 | 903 | 871 | 17 | 173 | — | — |
| Huelva | 737 | 60 | 38 | 436 | 166 | — | 37 | — | — |
| Jaén | 1.306 | 45 | 65 | 700 | 337 | 3 | 155 | 1 | — |
| Málaga | 7.026 | 3.798 | 270 | 1.504 | 851 | 61 | 542 | — | — |
| Sevilla | 1.955 | 214 | 79 | 790 | 558 | 43 | 267 | 2 | 2 |
| **ARAGÓN** | **8.260** | **477** | **1.148** | **3.561** | **2.582** | **25** | **467** | **—** | **—** |
| Huesca | 1.438 | 87 | 179 | 761 | 374 | 4 | 33 | — | — |
| Teruel | 1.073 | 66 | 237 | 418 | 289 | — | 63 | — | — |
| Zaragoza | 5.749 | 324 | 732 | 2.382 | 1.919 | 21 | 371 | — | — |
| **ASTURIAS** | **1.643** | **244** | **78** | **173** | **1.055** | **20** | **70** | **3** | **—** |
| **BALEARES** | **11.304** | **2.976** | **415** | **4.339** | **2.839** | **31** | **702** | **1** | **1** |
| **CANARIAS** | **11.898** | **3.394** | **226** | **2.601** | **3.895** | **36** | **1.727** | **4** | **15** |
| Las Palmas | 7.761 | 1.833 | 126 | 2.246 | 2.403 | 25 | 1.112 | 4 | 12 |
| Sta. Cruz de Tenerife | 4.137 | 1.561 | 100 | 355 | 1.492 | 11 | 615 | — | 3 |
| **CANTABRIA** | **1.354** | **84** | **225** | **100** | **870** | **11** | **64** | **—** | **—** |
| **CASTILLA - LA MANCHA** | **8.526** | **364** | **1.362** | **3.373** | **3.085** | **46** | **292** | **1** | **3** |
| Albacete | 1.661 | 60 | 292 | 360 | 908 | 3 | 38 | — | — |
| Ciudad Real | 1.021 | 45 | 168 | 331 | 442 | — | 35 | — | — |
| Cuenca | 512 | 7 | 109 | 208 | 169 | — | 19 | — | — |
| Guadalajara | 1.836 | 149 | 294 | 728 | 602 | 31 | 29 | 1 | 2 |
| Toledo | 3.496 | 103 | 499 | 1.746 | 964 | 12 | 171 | — | 1 |
| **CASTILLA Y LEÓN** | **8.296** | **884** | **1.594** | **1.808** | **3.514** | **34** | **457** | **—** | **5** |
| Ávila | 571 | 24 | 59 | 185 | 285 | 1 | 17 | — | — |
| Burgos | 1.325 | 180 | 234 | 254 | 617 | — | 40 | — | — |
| León | 1.337 | 293 | 111 | 230 | 538 | 7 | 157 | — | 1 |
| Palencia | 381 | 23 | 75 | 99 | 151 | 1 | 30 | — | 2 |
| Salamanca | 700 | 53 | 95 | 140 | 341 | 11 | 60 | — | — |
| Segovia | 1.194 | 143 | 369 | 383 | 282 | 3 | 13 | — | 1 |
| Soria | 893 | 36 | 111 | 276 | 438 | — | 32 | — | — |
| Valladolid | 1.535 | 91 | 482 | 162 | 698 | 11 | 91 | — | — |
| Zamora | 360 | 41 | 58 | 79 | 164 | — | 17 | — | 1 |
| **CATALUÑA** | **75.821** | **4.585** | **3.944** | **42.518** | **16.470** | **248** | **7.997** | **17** | **42** |
| Barcelona | 49.120 | 3.161 | 1.597 | 24.479 | 12.652 | 203 | 6.974 | 17 | 37 |
| Girona | 13.353 | 692 | 750 | 9.825 | 1.457 | 28 | 597 | — | 4 |
| Lleida | 4.679 | 122 | 758 | 2.902 | 763 | 1 | 133 | — | — |
| Tarragona | 8.669 | 610 | 839 | 5.312 | 1.598 | 16 | 293 | — | 1 |
| **COM. VALENCIANA** | **25.343** | **4.051** | **3.844** | **7.709** | **7.777** | **59** | **1.891** | **7** | **5** |
| Alicante | 11.115 | 2.760 | 1.078 | 3.276 | 3.211 | 24 | 762 | 2 | 2 |
| Castellón | 5.027 | 336 | 1.390 | 2.284 | 826 | 8 | 181 | 1 | 1 |
| Valencia | 9.201 | 955 | 1.376 | 2.149 | 3.740 | 27 | 948 | 4 | 2 |
| **EXTREMADURA** | **3.617** | **221** | **67** | **2.571** | **622** | **13** | **123** | **—** | **—** |
| Badajoz | 1.369 | 159 | 56 | 650 | 405 | 10 | 89 | — | — |
| Cáceres | 2.248 | 62 | 11 | 1.921 | 217 | 3 | 34 | — | — |
| **GALICIA** | **4.375** | **733** | **142** | **860** | **2.361** | **63** | **205** | **9** | **2** |
| A Coruña | 1.444 | 231 | 62 | 223 | 796 | 36 | 94 | 2 | — |
| Lugo | 623 | 94 | 18 | 121 | 355 | 5 | 24 | 6 | — |
| Ourense | 605 | 175 | 12 | 75 | 325 | 1 | 17 | — | — |
| Pontevedra | 1.703 | 233 | 50 | 441 | 885 | 21 | 70 | 1 | 2 |
| **MADRID** | **56.574** | **5.683** | **5.359** | **14.560** | **25.216** | **368** | **5.275** | **7** | **106** |
| **MURCIA** | **14.300** | **879** | **468** | **7.367** | **5.249** | **17** | **317** | **—** | **3** |
| **NAVARRA** | **4.623** | **191** | **419** | **1.341** | **2.580** | **10** | **82** | **—** | **—** |
| **PAÍS VASCO** | **4.249** | **488** | **219** | **1.186** | **1.939** | **14** | **400** | **3** | **—** |
| Álava | 1.360 | 119 | 79 | 493 | 587 | 4 | 78 | — | — |
| Guipúzcoa | 657 | 125 | 51 | 214 | 217 | 6 | 44 | — | — |
| Vizcaya | 2.232 | 244 | 89 | 479 | 1.135 | 4 | 278 | 3 | — |
| **LA RIOJA** | **2.957** | **120** | **279** | **1.309** | **934** | **—** | **315** | **—** | **—** |
| **CEUTA** | **227** | **26** | **1** | **166** | **8** | **1** | **18** | **—** | **7** |
| **MELILLA** | **701** | **75** | **1** | **607** | **7** | **4** | **5** | **—** | **2** |
| **No consta** | **77** | **—** | **—** | **72** | **5** | **—** | **—** | **—** | **—** |
| **TOTAL** | **268.880** | **31.759** | **21.164** | **106.799** | **85.689** | **1.171** | **22.033** | **64** | **201** |

**TABLA I.16**

**EXTRANJEROS CON TARJETA O AUTORIZACIÓN DE RESIDENCIA EN VIGOR SEGÚN COMUNIDAD AUTÓNOMA Y PROVINCIA POR SEXO, GRUPO DE EDAD -A- Y CONTINENTE**
**31-12-2004**

| COMUNIDAD AUTÓNOMA / PROVINCIA | TOTAL (2) | | | | | | | | |
|---|---|---|---|---|---|---|---|---|---|
| | De 16 a 64 años | | | | | | | | |
| | TOTAL | CONTINENTE | | | | | | | |
| | | EUROPA COMUNI-TARIA | RESTO DE EUROPA | ÁFRICA | IBERO-AMÉRICA | AMÉRICA DEL NORTE | ASIA | OCEANÍA | No consta |
| **TOTAL** | **1.601.615** | **387.097** | **146.562** | **385.630** | **550.659** | **12.696** | **117.424** | **913** | **634** |
| **ANDALUCÍA** | **175.683** | **70.631** | **11.186** | **47.688** | **33.909** | **2.304** | **9.773** | **148** | **44** |
| Almería | 38.616 | 8.790 | 4.274 | 18.008 | 6.581 | 105 | 839 | 11 | 8 |
| Cádiz | 14.475 | 6.995 | 318 | 3.273 | 2.561 | 581 | 722 | 25 | — |
| Córdoba | 5.080 | 947 | 395 | 1.296 | 1.967 | 66 | 394 | 13 | 2 |
| Granada | 19.691 | 7.263 | 1.629 | 4.938 | 4.582 | 242 | 1.022 | 12 | 3 |
| Huelva | 5.730 | 1.364 | 565 | 2.522 | 1.089 | 25 | 160 | 4 | 1 |
| Jaén | 7.212 | 607 | 396 | 3.694 | 1.710 | 31 | 768 | 2 | 4 |
| Málaga | 67.513 | 39.916 | 2.771 | 10.394 | 9.130 | 682 | 4.533 | 63 | 24 |
| Sevilla | 17.366 | 4.749 | 838 | 3.563 | 6.289 | 572 | 1.335 | 18 | 2 |
| **ARAGÓN** | **44.480** | **5.302** | **8.857** | **14.526** | **13.453** | **259** | **2.068** | **11** | **4** |
| Huesca | 7.045 | 754 | 1.178 | 3.232 | 1.696 | 25 | 156 | 2 | 2 |
| Teruel | 5.018 | 566 | 1.305 | 1.606 | 1.313 | 5 | 223 | — | — |
| Zaragoza | 32.417 | 3.982 | 6.374 | 9.688 | 10.444 | 229 | 1.689 | 9 | 2 |
| **ASTURIAS** | **13.959** | **4.220** | **747** | **1.386** | **6.932** | **200** | **452** | **16** | **6** |
| **BALEARES** | **74.101** | **33.163** | **3.301** | **14.523** | **19.387** | **391** | **3.263** | **64** | **9** |
| **CANARIAS** | **102.631** | **48.599** | **2.137** | **14.004** | **28.784** | **432** | **8.520** | **28** | **127** |
| Las Palmas | 59.215 | 26.421 | 1.164 | 10.735 | 15.396 | 234 | 5.170 | 14 | 81 |
| Sta. Cruz de Tenerife | 43.416 | 22.178 | 973 | 3.269 | 13.388 | 198 | 3.350 | 14 | 46 |
| **CANTABRIA** | **12.657** | **1.647** | **2.019** | **1.236** | **6.780** | **137** | **825** | **13** | **—** |
| **CASTILLA - LA MANCHA** | **40.287** | **3.227** | **10.466** | **10.632** | **14.107** | **171** | **1.661** | **11** | **12** |
| Albacete | 9.142 | 507 | 2.295 | 1.800 | 4.248 | 15 | 275 | 1 | 1 |
| Ciudad Real | 6.319 | 540 | 1.650 | 1.563 | 2.262 | 30 | 270 | 3 | 1 |
| Cuenca | 3.323 | 197 | 1.133 | 797 | 1.087 | 8 | 99 | 1 | 1 |
| Guadalajara | 7.162 | 945 | 1.659 | 1.900 | 2.406 | 58 | 182 | 3 | 9 |
| Toledo | 14.341 | 1.038 | 3.729 | 4.572 | 4.104 | 60 | 835 | 3 | — |
| **CASTILLA Y LEÓN** | **47.907** | **9.366** | **10.009** | **7.848** | **17.688** | **355** | **2.589** | **16** | **36** |
| Ávila | 2.584 | 275 | 426 | 385 | 1.358 | 13 | 121 | 2 | 4 |
| Burgos | 7.632 | 1.518 | 1.669 | 1.259 | 2.826 | 42 | 310 | 5 | 3 |
| León | 10.240 | 3.384 | 854 | 1.658 | 3.449 | 57 | 828 | 3 | 7 |
| Palencia | 2.299 | 387 | 420 | 423 | 910 | 14 | 139 | 1 | 5 |
| Salamanca | 4.815 | 795 | 554 | 1.013 | 1.978 | 90 | 372 | 1 | 12 |
| Segovia | 6.280 | 869 | 2.576 | 1.025 | 1.600 | 39 | 169 | 1 | 1 |
| Soria | 3.235 | 309 | 499 | 887 | 1.445 | 10 | 84 | 1 | — |
| Valladolid | 8.615 | 1.185 | 2.575 | 963 | 3.312 | 77 | 501 | 2 | — |
| Zamora | 2.207 | 644 | 436 | 235 | 810 | 13 | 65 | — | 4 |
| **CATALUÑA** | **372.524** | **59.517** | **27.453** | **125.055** | **113.893** | **2.384** | **43.931** | **225** | **66** |
| Barcelona | 258.118 | 41.975 | 11.082 | 73.058 | 92.346 | 2.042 | 37.369 | 194 | 52 |
| Girona | 47.672 | 8.832 | 3.907 | 23.640 | 8.215 | 187 | 2.863 | 21 | 7 |
| Lleida | 27.991 | 1.563 | 7.045 | 13.180 | 4.743 | 32 | 1.422 | 1 | 5 |
| Tarragona | 38.743 | 7.147 | 5.419 | 15.177 | 8.589 | 123 | 2.277 | 9 | 2 |
| **COM. VALENCIANA** | **170.860** | **58.038** | **24.095** | **33.048** | **45.064** | **808** | **9.677** | **78** | **52** |
| Alicante | 80.871 | 40.187 | 6.122 | 13.651 | 16.872 | 365 | 3.610 | 28 | 36 |
| Castellón | 25.625 | 3.960 | 8.813 | 7.376 | 4.716 | 55 | 694 | 8 | 3 |
| Valencia | 64.364 | 13.891 | 9.160 | 12.021 | 23.476 | 388 | 5.373 | 42 | 13 |
| **EXTREMADURA** | **14.566** | **2.987** | **387** | **7.866** | **2.750** | **72** | **497** | **1** | **6** |
| Badajoz | 6.556 | 2.053 | 266 | 2.216 | 1.684 | 32 | 299 | — | 6 |
| Cáceres | 8.010 | 934 | 121 | 5.650 | 1.066 | 40 | 198 | 1 | — |
| **GALICIA** | **36.219** | **12.057** | **1.211** | **3.760** | **17.704** | **485** | **949** | **40** | **13** |
| A Coruña | 12.337 | 3.035 | 529 | 1.137 | 6.891 | 264 | 458 | 14 | 9 |
| Lugo | 4.206 | 1.380 | 223 | 432 | 2.047 | 32 | 85 | 7 | — |
| Ourense | 5.957 | 3.364 | 100 | 286 | 2.076 | 44 | 83 | 4 | — |
| Pontevedra | 13.719 | 4.278 | 359 | 1.905 | 6.690 | 145 | 323 | 15 | 4 |
| **MADRID** | **346.173** | **55.865** | **35.261** | **50.289** | **172.929** | **3.967** | **27.448** | **184** | **230** |
| **MURCIA** | **75.831** | **9.981** | **3.695** | **32.334** | **28.282** | **133** | **1.391** | **11** | **4** |
| **NAVARRA** | **22.320** | **2.377** | **2.293** | **5.265** | **11.801** | **124** | **454** | **6** | **—** |
| **PAÍS VASCO** | **31.707** | **8.259** | **1.677** | **6.323** | **12.865** | **408** | **2.098** | **58** | **19** |
| Álava | 8.535 | 1.530 | 561 | 2.480 | 3.395 | 51 | 509 | 4 | 5 |
| Guipúzcoa | 7.241 | 2.430 | 478 | 1.120 | 2.794 | 106 | 291 | 18 | 4 |
| Vizcaya | 15.931 | 4.299 | 638 | 2.723 | 6.676 | 251 | 1.298 | 36 | 10 |
| **LA RIOJA** | **12.900** | **1.474** | **1.606** | **4.244** | **3.879** | **38** | **1.655** | **2** | **2** |
| **CEUTA** | **2.074** | **123** | **11** | **1.805** | **39** | **6** | **90** | **—** | **—** |
| **MELILLA** | **3.029** | **211** | **5** | **2.713** | **42** | **14** | **39** | **1** | **4** |
| **No consta** | **1.707** | **53** | **146** | **1.085** | **371** | **8** | **44** | **—** | **—** |
| **TOTAL** | **1.601.615** | **387.097** | **146.562** | **385.630** | **550.659** | **12.696** | **117.424** | **913** | **634** |

**TABLA I.16**

**EXTRANJEROS CON TARJETA O AUTORIZACIÓN DE RESIDENCIA EN VIGOR SEGÚN COMUNIDAD AUTÓNOMA Y PROVINCIA POR SEXO, GRUPO DE EDAD -A- Y CONTINENTE**
**31-12-2004**

| COMUNIDAD AUTÓNOMA / PROVINCIA | TOTAL (Y 3) | | | | | | | | |
|---|---|---|---|---|---|---|---|---|---|
| | Más de 64 años | | | | | | | | |
| | TOTAL | CONTINENTE | | | | | | | |
| | | EUROPA COMUNITARIA | RESTO DE EUROPA | ÁFRICA | IBERO-AMÉRICA | AMÉRICA DEL NORTE | ASIA | OCEANÍA | No consta |
| **TOTAL** | **106.606** | **80.015** | **1.174** | **6.076** | **12.765** | **3.097** | **3.304** | **135** | **40** |
| **ANDALUCÍA** | **22.306** | **19.117** | **135** | **850** | **1.014** | **714** | **419** | **49** | **8** |
| Almería | 2.589 | 2.260 | 11 | 157 | 106 | 30 | 18 | 4 | 3 |
| Cádiz | 1.425 | 1.008 | 8 | 100 | 79 | 186 | 38 | 5 | 1 |
| Córdoba | 184 | 76 | 4 | 29 | 54 | 6 | 15 | — | — |
| Granada | 1.751 | 1.429 | 14 | 76 | 133 | 60 | 36 | 3 | — |
| Huelva | 400 | 330 | 1 | 34 | 22 | 5 | 6 | 2 | — |
| Jaén | 145 | 45 | 2 | 33 | 27 | 10 | 26 | 2 | — |
| Málaga | 15.044 | 13.583 | 84 | 369 | 433 | 310 | 233 | 30 | 2 |
| Sevilla | 768 | 386 | 11 | 52 | 160 | 107 | 47 | 3 | 2 |
| **ARAGÓN** | **737** | **266** | **29** | **129** | **214** | **51** | **47** | **1** | **—** |
| Huesca | 111 | 60 | 4 | 10 | 29 | 2 | 5 | 1 | — |
| Teruel | 54 | 21 | 4 | 9 | 18 | — | 2 | — | — |
| Zaragoza | 572 | 185 | 21 | 110 | 167 | 49 | 40 | — | — |
| **ASTURIAS** | **792** | **391** | **38** | **16** | **229** | **95** | **21** | **—** | **2** |
| **BALEARES** | **6.623** | **5.679** | **39** | **164** | **466** | **143** | **123** | **8** | **1** |
| **CANARIAS** | **11.000** | **9.193** | **45** | **225** | **969** | **111** | **446** | **2** | **9** |
| Las Palmas | 5.150 | 4.090 | 26 | 195 | 522 | 61 | 249 | — | 7 |
| Sta. Cruz de Tenerife | 5.850 | 5.103 | 19 | 30 | 447 | 50 | 197 | 2 | 2 |
| **CANTABRIA** | **436** | **200** | **11** | **9** | **139** | **60** | **16** | **1** | **—** |
| **CASTILLA - LA MANCHA** | **683** | **237** | **27** | **83** | **266** | **29** | **41** | **—** | **—** |
| Albacete | 140 | 46 | 4 | 12 | 66 | 4 | 8 | — | — |
| Ciudad Real | 102 | 37 | 4 | 8 | 35 | 5 | 13 | — | — |
| Cuenca | 46 | 12 | 4 | 6 | 22 | 2 | — | — | — |
| Guadalajara | 173 | 66 | 4 | 15 | 62 | 13 | 13 | — | — |
| Toledo | 222 | 76 | 11 | 42 | 81 | 5 | 7 | — | — |
| **CASTILLA Y LEÓN** | **1.246** | **614** | **35** | **110** | **340** | **81** | **64** | **1** | **1** |
| Ávila | 68 | 32 | 1 | 2 | 28 | 3 | 2 | — | — |
| Burgos | 128 | 63 | 1 | 11 | 42 | 7 | 4 | — | — |
| León | 339 | 189 | 6 | 36 | 78 | 20 | 10 | — | — |
| Palencia | 67 | 35 | 1 | 2 | 14 | 6 | 9 | — | — |
| Salamanca | 213 | 104 | 6 | 18 | 47 | 22 | 15 | — | 1 |
| Segovia | 83 | 26 | 1 | 18 | 23 | 9 | 5 | 1 | — |
| Soria | 53 | 14 | 1 | 10 | 26 | — | 2 | — | — |
| Valladolid | 190 | 76 | 15 | 7 | 67 | 9 | 16 | — | — |
| Zamora | 105 | 75 | 3 | 6 | 15 | 5 | 1 | — | — |
| **CATALUÑA** | **13.667** | **7.733** | **273** | **1.928** | **2.733** | **250** | **732** | **13** | **5** |
| Barcelona | 7.489 | 3.129 | 143 | 1.147 | 2.256 | 185 | 620 | 7 | 2 |
| Girona | 3.905 | 2.980 | 73 | 496 | 239 | 40 | 69 | 5 | 3 |
| Lleida | 186 | 78 | 14 | 47 | 41 | 2 | 4 | — | — |
| Tarragona | 2.087 | 1.546 | 43 | 238 | 197 | 23 | 39 | 1 | — |
| **COM. VALENCIANA** | **30.895** | **28.644** | **202** | **361** | **1.026** | **359** | **279** | **23** | **1** |
| Alicante | 26.929 | 25.808 | 97 | 181 | 491 | 221 | 115 | 15 | 1 |
| Castellón | 1.180 | 879 | 47 | 78 | 126 | 20 | 28 | 2 | — |
| Valencia | 2.786 | 1.957 | 58 | 102 | 409 | 118 | 136 | 6 | — |
| **EXTREMADURA** | **751** | **467** | **2** | **169** | **86** | **9** | **18** | **—** | **—** |
| Badajoz | 378 | 282 | 1 | 33 | 47 | 6 | 9 | — | — |
| Cáceres | 373 | 185 | 1 | 136 | 39 | 3 | 9 | — | — |
| **GALICIA** | **2.538** | **1.364** | **25** | **42** | **762** | **301** | **38** | **6** | **—** |
| A Coruña | 795 | 311 | 17 | 12 | 275 | 160 | 15 | 5 | — |
| Lugo | 192 | 68 | — | 6 | 66 | 44 | 8 | — | — |
| Ourense | 581 | 440 | 4 | 5 | 103 | 26 | 3 | — | — |
| Pontevedra | 970 | 545 | 4 | 19 | 318 | 71 | 12 | 1 | — |
| **MADRID** | **9.563** | **3.022** | **234** | **789** | **3.838** | **706** | **945** | **18** | **11** |
| **MURCIA** | **2.726** | **2.310** | **22** | **185** | **158** | **26** | **23** | **1** | **1** |
| **NAVARRA** | **354** | **119** | **7** | **37** | **143** | **39** | **8** | **1** | **—** |
| **PAÍS VASCO** | **1.189** | **552** | **40** | **127** | **293** | **116** | **50** | **11** | **—** |
| Álava | 168 | 50 | 4 | 33 | 65 | 9 | 7 | — | — |
| Guipúzcoa | 379 | 252 | 6 | 34 | 65 | 13 | 8 | 1 | — |
| Vizcaya | 642 | 250 | 30 | 60 | 163 | 94 | 35 | 10 | — |
| **LA RIOJA** | **190** | **52** | **7** | **39** | **77** | **3** | **12** | **—** | **—** |
| **CEUTA** | **123** | **20** | **—** | **83** | **4** | **—** | **16** | **—** | **—** |
| **MELILLA** | **179** | **31** | **1** | **139** | **3** | **—** | **4** | **—** | **1** |
| **No consta** | **608** | **4** | **2** | **591** | **5** | **4** | **2** | **—** | **—** |
| **TOTAL** | **106.606** | **80.015** | **1.174** | **6.076** | **12.765** | **3.097** | **3.304** | **135** | **40** |

**TABLA I.16**

**EXTRANJEROS CON TARJETA O AUTORIZACIÓN DE RESIDENCIA EN VIGOR SEGÚN COMUNIDAD AUTÓNOMA Y PROVINCIA POR SEXO, GRUPO DE EDAD -A- Y CONTINENTE**
**31-12-2004**

| COMUNIDAD AUTÓNOMA / PROVINCIA | MUJERES (1) | | | | | | | | |
|---|---|---|---|---|---|---|---|---|---|
| | De 0 a 15 años | | | | | | | | |
| | TOTAL | CONTINENTE | | | | | | | |
| | | EUROPA COMUNI-TARIA | RESTO DE EUROPA | ÁFRICA | IBERO-AMÉRICA | AMÉRICA DEL NORTE | ASIA | OCEANÍA | No consta |
| **TOTAL** | **126.389** | **15.228** | **10.210** | **48.756** | **41.763** | **536** | **9.775** | **32** | **89** |
| **ANDALUCÍA** | **11.711** | **3.013** | **668** | **4.831** | **2.359** | **76** | **752** | **6** | **6** |
| Almería | 3.564 | 295 | 312 | 2.380 | 504 | 1 | 68 | 2 | 2 |
| Cádiz | 1.113 | 380 | 30 | 400 | 199 | 20 | 80 | 2 | 2 |
| Córdoba | 561 | 41 | 34 | 167 | 257 | 1 | 60 | 1 | — |
| Granada | 1.338 | 340 | 76 | 384 | 451 | 5 | 82 | — | — |
| Huelva | 333 | 29 | 18 | 195 | 79 | — | 12 | — | — |
| Jaén | 593 | 17 | 30 | 315 | 151 | — | 79 | 1 | — |
| Málaga | 3.311 | 1.815 | 126 | 659 | 434 | 28 | 249 | — | — |
| Sevilla | 898 | 96 | 42 | 331 | 284 | 21 | 122 | — | 2 |
| **ARAGÓN** | **3.790** | **227** | **533** | **1.521** | **1.287** | **10** | **212** | **—** | **—** |
| Huesca | 678 | 47 | 90 | 340 | 185 | 2 | 14 | — | — |
| Teruel | 498 | 28 | 109 | 195 | 139 | — | 27 | — | — |
| Zaragoza | 2.614 | 152 | 334 | 986 | 963 | 8 | 171 | — | — |
| **ASTURIAS** | **808** | **112** | **34** | **74** | **538** | **8** | **40** | **2** | **—** |
| **BALEARES** | **5.349** | **1.465** | **204** | **2.005** | **1.363** | **17** | **295** | **—** | **—** |
| **CANARIAS** | **5.535** | **1.619** | **102** | **1.139** | **1.923** | **17** | **728** | **2** | **5** |
| Las Palmas | 3.558 | 876 | 60 | 971 | 1.178 | 13 | 454 | 2 | 4 |
| Sta. Cruz de Tenerife | 1.977 | 743 | 42 | 168 | 745 | 4 | 274 | — | 1 |
| **CANTABRIA** | **666** | **45** | **110** | **42** | **428** | **5** | **36** | **—** | **—** |
| **CASTILLA - LA MANCHA** | **4.088** | **167** | **653** | **1.586** | **1.514** | **15** | **152** | **—** | **1** |
| Albacete | 797 | 27 | 140 | 170 | 438 | 2 | 20 | — | — |
| Ciudad Real | 477 | 17 | 82 | 149 | 207 | — | 22 | — | — |
| Cuenca | 262 | 6 | 52 | 107 | 90 | — | 7 | — | — |
| Guadalajara | 886 | 69 | 144 | 335 | 310 | 10 | 17 | — | 1 |
| Toledo | 1.666 | 48 | 235 | 825 | 469 | 3 | 86 | — | — |
| **CASTILLA Y LEÓN** | **3.853** | **418** | **777** | **806** | **1.655** | **13** | **182** | **—** | **2** |
| Ávila | 266 | 15 | 37 | 71 | 136 | — | 7 | — | — |
| Burgos | 630 | 88 | 110 | 122 | 296 | — | 14 | — | — |
| León | 599 | 135 | 53 | 100 | 259 | 4 | 48 | — | — |
| Palencia | 179 | 11 | 38 | 40 | 75 | — | 14 | — | 1 |
| Salamanca | 337 | 30 | 42 | 68 | 166 | 3 | 28 | — | — |
| Segovia | 539 | 66 | 173 | 166 | 129 | 1 | 3 | — | 1 |
| Soria | 424 | 16 | 53 | 134 | 201 | — | 20 | — | — |
| Valladolid | 708 | 40 | 239 | 69 | 317 | 5 | 38 | — | — |
| Zamora | 171 | 17 | 32 | 36 | 76 | — | 10 | — | — |
| **CATALUÑA** | **35.422** | **2.247** | **1.900** | **19.607** | **7.990** | **120** | **3.529** | **8** | **21** |
| Barcelona | 22.947 | 1.554 | 765 | 11.303 | 6.122 | 105 | 3.073 | 8 | 17 |
| Girona | 6.135 | 344 | 363 | 4.458 | 686 | 10 | 271 | — | 3 |
| Lleida | 2.196 | 61 | 364 | 1.324 | 388 | 1 | 58 | — | — |
| Tarragona | 4.144 | 288 | 408 | 2.522 | 794 | 4 | 127 | — | 1 |
| **COM. VALENCIANA** | **11.837** | **1.908** | **1.867** | **3.529** | **3.681** | **24** | **826** | **1** | **1** |
| Alicante | 5.257 | 1.330 | 525 | 1.558 | 1.487 | 9 | 348 | — | — |
| Castellón | 2.374 | 152 | 690 | 1.022 | 424 | 3 | 83 | — | — |
| Valencia | 4.206 | 426 | 652 | 949 | 1.770 | 12 | 395 | 1 | 1 |
| **EXTREMADURA** | **1.622** | **99** | **31** | **1.123** | **311** | **3** | **55** | **—** | **—** |
| Badajoz | 614 | 74 | 23 | 274 | 202 | 1 | 40 | — | — |
| Cáceres | 1.008 | 25 | 8 | 849 | 109 | 2 | 15 | — | — |
| **GALICIA** | **2.116** | **359** | **66** | **392** | **1.161** | **32** | **98** | **8** | **—** |
| A Coruña | 710 | 110 | 27 | 93 | 409 | 21 | 48 | 2 | — |
| Lugo | 282 | 41 | 9 | 52 | 163 | 3 | 9 | 5 | — |
| Ourense | 304 | 87 | 6 | 38 | 164 | — | 9 | — | — |
| Pontevedra | 820 | 121 | 24 | 209 | 425 | 8 | 32 | 1 | — |
| **MADRID** | **26.810** | **2.699** | **2.610** | **6.620** | **12.298** | **171** | **2.360** | **3** | **49** |
| **MURCIA** | **6.678** | **423** | **233** | **3.291** | **2.575** | **11** | **143** | **—** | **2** |
| **NAVARRA** | **2.202** | **92** | **177** | **613** | **1.277** | **4** | **39** | **—** | **—** |
| **PAÍS VASCO** | **2.045** | **222** | **105** | **567** | **961** | **9** | **179** | **2** | **—** |
| Álava | 649 | 56 | 36 | 222 | 299 | 2 | 34 | — | — |
| Guipúzcoa | 331 | 55 | 24 | 109 | 114 | 4 | 25 | — | — |
| Vizcaya | 1.065 | 111 | 45 | 236 | 548 | 3 | 120 | 2 | — |
| **LA RIOJA** | **1.374** | **64** | **139** | **599** | **435** | **—** | **137** | **—** | **—** |
| **CEUTA** | **113** | **14** | **—** | **87** | **2** | **—** | **9** | **—** | **1** |
| **MELILLA** | **343** | **35** | **1** | **299** | **3** | **1** | **3** | **—** | **1** |
| **No consta** | **27** | **—** | **—** | **25** | **2** | **—** | **—** | **—** | **—** |
| **TOTAL** | **126.389** | **15.228** | **10.210** | **48.756** | **41.763** | **536** | **9.775** | **32** | **89** |

**TABLA I.16**

**EXTRANJEROS CON TARJETA O AUTORIZACIÓN DE RESIDENCIA EN VIGOR SEGÚN COMUNIDAD AUTÓNOMA Y PROVINCIA POR SEXO, GRUPO DE EDAD -A- Y CONTINENTE**
**31-12-2004**

| COMUNIDAD AUTÓNOMA / PROVINCIA | MUJERES (2) | | | | | | | | |
|---|---|---|---|---|---|---|---|---|---|
| | De 16 a 64 años | | | | | | | | |
| | TOTAL | CONTINENTE | | | | | | | |
| | | EUROPA COMUNI-TARIA | RESTO DE EUROPA | ÁFRICA | IBERO-AMÉRICA | AMÉRICA DEL NORTE | ASIA | OCEANÍA | No consta |
| **TOTAL** | **728.299** | **184.019** | **65.041** | **119.895** | **303.940** | **6.343** | **48.476** | **422** | **163** |
| **ANDALUCÍA** | **81.118** | **35.174** | **5.748** | **15.215** | **19.631** | **1.089** | **4.180** | **67** | **14** |
| Almería | 14.445 | 4.449 | 1.995 | 4.552 | 3.161 | 58 | 223 | 4 | 3 |
| Cádiz | 7.053 | 3.241 | 207 | 1.414 | 1.616 | 214 | 350 | 11 | — |
| Córdoba | 2.765 | 473 | 215 | 539 | 1.324 | 39 | 168 | 6 | 1 |
| Granada | 9.438 | 3.701 | 718 | 1.722 | 2.669 | 133 | 489 | 4 | 2 |
| Huelva | 2.337 | 640 | 332 | 611 | 662 | 13 | 76 | 3 | — |
| Jaén | 2.628 | 255 | 187 | 833 | 1.106 | 11 | 235 | 1 | — |
| Málaga | 33.490 | 20.221 | 1.607 | 4.178 | 5.106 | 336 | 2.002 | 33 | 7 |
| Sevilla | 8.962 | 2.194 | 487 | 1.366 | 3.987 | 285 | 637 | 5 | 1 |
| **ARAGÓN** | **17.771** | **1.884** | **3.637** | **3.602** | **7.703** | **109** | **829** | **6** | **1** |
| Huesca | 2.481 | 316 | 425 | 683 | 980 | 11 | 65 | 1 | — |
| Teruel | 1.911 | 181 | 539 | 413 | 733 | 3 | 42 | — | — |
| Zaragoza | 13.379 | 1.387 | 2.673 | 2.506 | 5.990 | 95 | 722 | 5 | 1 |
| **ASTURIAS** | **7.277** | **1.563** | **448** | **404** | **4.522** | **107** | **221** | **10** | **2** |
| **BALEARES** | **35.211** | **17.489** | **1.629** | **4.035** | **10.354** | **192** | **1.472** | **38** | **2** |
| **CANARIAS** | **50.089** | **24.847** | **1.066** | **3.833** | **16.188** | **209** | **3.914** | **16** | **16** |
| Las Palmas | 28.227 | 13.418 | 553 | 3.116 | 8.581 | 118 | 2.424 | 6 | 11 |
| Sta. Cruz de Tenerife | 21.862 | 11.429 | 513 | 717 | 7.607 | 91 | 1.490 | 10 | 5 |
| **CANTABRIA** | **6.429** | **659** | **881** | **306** | **4.126** | **70** | **384** | **3** | **—** |
| **CASTILLA - LA MANCHA** | **17.355** | **1.425** | **3.909** | **3.406** | **7.799** | **93** | **714** | **3** | **6** |
| Albacete | 3.974 | 220 | 895 | 443 | 2.288 | 5 | 122 | — | 1 |
| Ciudad Real | 2.648 | 224 | 553 | 445 | 1.294 | 14 | 116 | 1 | 1 |
| Cuenca | 1.334 | 81 | 408 | 207 | 599 | 8 | 30 | 1 | — |
| Guadalajara | 3.193 | 424 | 686 | 638 | 1.340 | 25 | 75 | 1 | 4 |
| Toledo | 6.206 | 476 | 1.367 | 1.673 | 2.278 | 41 | 371 | — | — |
| **CASTILLA Y LEÓN** | **23.058** | **4.024** | **4.196** | **2.503** | **10.959** | **194** | **1.165** | **9** | **8** |
| Ávila | 1.306 | 130 | 168 | 167 | 760 | 9 | 71 | 1 | — |
| Burgos | 3.414 | 553 | 645 | 313 | 1.787 | 23 | 91 | 2 | — |
| León | 5.214 | 1.472 | 423 | 596 | 2.344 | 30 | 343 | 2 | 4 |
| Palencia | 1.249 | 181 | 173 | 136 | 670 | 8 | 80 | — | 1 |
| Salamanca | 2.481 | 433 | 270 | 344 | 1.198 | 47 | 188 | 1 | — |
| Segovia | 2.641 | 327 | 1.014 | 325 | 862 | 25 | 87 | — | 1 |
| Soria | 1.408 | 121 | 212 | 224 | 809 | 4 | 37 | 1 | — |
| Valladolid | 4.236 | 495 | 1.115 | 330 | 2.011 | 44 | 239 | 2 | — |
| Zamora | 1.109 | 312 | 176 | 68 | 518 | 4 | 29 | — | 2 |
| **CATALUÑA** | **158.392** | **26.276** | **11.566** | **40.252** | **62.785** | **1.166** | **16.228** | **101** | **18** |
| Barcelona | 113.617 | 18.116 | 4.963 | 24.655 | 50.928 | 997 | 13.862 | 85 | 11 |
| Girona | 19.876 | 4.242 | 1.872 | 8.005 | 4.570 | 92 | 1.082 | 10 | 3 |
| Lleida | 9.127 | 594 | 2.511 | 2.872 | 2.586 | 19 | 541 | 1 | 3 |
| Tarragona | 15.772 | 3.324 | 2.220 | 4.720 | 4.701 | 58 | 743 | 5 | 1 |
| **COM. VALENCIANA** | **78.388** | **29.588** | **11.059** | **9.307** | **24.241** | **412** | **3.732** | **38** | **11** |
| Alicante | 39.010 | 21.512 | 3.039 | 3.863 | 8.884 | 186 | 1.504 | 15 | 7 |
| Castellón | 11.525 | 1.784 | 4.203 | 2.351 | 2.849 | 29 | 304 | 4 | 1 |
| Valencia | 27.853 | 6.292 | 3.817 | 3.093 | 12.508 | 197 | 1.924 | 19 | 3 |
| **EXTREMADURA** | **5.966** | **1.140** | **205** | **2.502** | **1.850** | **38** | **230** | **—** | **1** |
| Badajoz | 2.973 | 726 | 141 | 809 | 1.149 | 17 | 130 | — | 1 |
| Cáceres | 2.993 | 414 | 64 | 1.693 | 701 | 21 | 100 | — | — |
| **GALICIA** | **18.693** | **5.175** | **488** | **1.089** | **11.189** | **277** | **449** | **21** | **5** |
| A Coruña | 6.702 | 1.352 | 207 | 315 | 4.452 | 143 | 225 | 4 | 4 |
| Lugo | 2.142 | 550 | 47 | 178 | 1.319 | 18 | 27 | 3 | — |
| Ourense | 3.150 | 1.440 | 65 | 97 | 1.483 | 25 | 36 | 4 | — |
| Pontevedra | 6.699 | 1.833 | 169 | 499 | 3.935 | 91 | 161 | 10 | 1 |
| **MADRID** | **168.813** | **25.618** | **15.841** | **18.678** | **93.604** | **2.025** | **12.896** | **83** | **68** |
| **MURCIA** | **26.643** | **4.623** | **1.840** | **7.182** | **12.380** | **60** | **554** | **2** | **2** |
| **NAVARRA** | **9.816** | **912** | **1.023** | **1.411** | **6.178** | **68** | **220** | **4** | **—** |
| **PAÍS VASCO** | **14.573** | **2.946** | **712** | **1.802** | **7.988** | **204** | **895** | **21** | **5** |
| Álava | 3.574 | 485 | 239 | 687 | 1.954 | 20 | 184 | 3 | 2 |
| Guipúzcoa | 3.411 | 950 | 200 | 360 | 1.709 | 53 | 128 | 9 | 2 |
| Vizcaya | 7.588 | 1.511 | 273 | 755 | 4.325 | 131 | 583 | 9 | 1 |
| **LA RIOJA** | **5.048** | **509** | **732** | **1.252** | **2.226** | **17** | **311** | **—** | **1** |
| **CEUTA** | **1.037** | **44** | **3** | **920** | **22** | **3** | **45** | **—** | **—** |
| **MELILLA** | **1.771** | **96** | **2** | **1.621** | **25** | **6** | **18** | **—** | **3** |
| **No consta** | **851** | **27** | **56** | **575** | **170** | **4** | **19** | **—** | **—** |
| **TOTAL** | **728.299** | **184.019** | **65.041** | **119.895** | **303.940** | **6.343** | **48.476** | **422** | **163** |

**TABLA I.16**

**EXTRANJEROS CON TARJETA O AUTORIZACIÓN DE RESIDENCIA EN VIGOR SEGÚN COMUNIDAD AUTÓNOMA Y PROVINCIA POR SEXO, GRUPO DE EDAD -A- Y CONTINENTE**
**31-12-2004**

| COMUNIDAD AUTÓNOMA / PROVINCIA | MUJERES (Y 3) | | | | | | | | |
|---|---|---|---|---|---|---|---|---|---|
| | Más de 64 años | | | | | | | | |
| | TOTAL | CONTINENTE | | | | | | | |
| | | EUROPA COMUNITARIA | RESTO DE EUROPA | ÁFRICA | IBERO-AMÉRICA | AMÉRICA DEL NORTE | ASIA | OCEANÍA | No consta |
| **TOTAL** | **52.434** | **36.901** | **745** | **3.109** | **8.426** | **1.379** | **1.800** | **62** | **12** |
| **ANDALUCÍA** | **10.459** | **8.777** | **82** | **429** | **661** | **282** | **199** | **27** | **2** |
| Almería | 1.176 | 987 | 6 | 87 | 67 | 17 | 8 | 3 | 1 |
| Cádiz | 659 | 470 | 4 | 55 | 52 | 51 | 23 | 4 | — |
| Córdoba | 103 | 35 | 4 | 16 | 37 | 3 | 8 | — | — |
| Granada | 845 | 659 | 11 | 41 | 88 | 27 | 18 | 1 | — |
| Huelva | 159 | 125 | 1 | 16 | 12 | — | 4 | 1 | — |
| Jaén | 84 | 19 | 2 | 23 | 22 | 7 | 9 | 2 | — |
| Málaga | 7.049 | 6.302 | 48 | 169 | 274 | 136 | 105 | 14 | 1 |
| Sevilla | 384 | 180 | 6 | 22 | 109 | 41 | 24 | 2 | — |
| **ARAGÓN** | **398** | **138** | **16** | **77** | **131** | **13** | **22** | **1** | **—** |
| Huesca | 59 | 27 | 2 | 6 | 19 | 1 | 3 | 1 | — |
| Teruel | 33 | 10 | 3 | 6 | 14 | — | — | — | — |
| Zaragoza | 306 | 101 | 11 | 65 | 98 | 12 | 19 | — | — |
| **ASTURIAS** | **437** | **184** | **24** | **11** | **152** | **51** | **14** | **—** | **1** |
| **BALEARES** | **3.404** | **2.864** | **26** | **68** | **309** | **73** | **60** | **4** | **—** |
| **CANARIAS** | **5.313** | **4.207** | **30** | **95** | **657** | **53** | **266** | **2** | **3** |
| Las Palmas | 2.421 | 1.812 | 20 | 77 | 337 | 29 | 143 | — | 3 |
| Sta. Cruz de Tenerife | 2.892 | 2.395 | 10 | 18 | 320 | 24 | 123 | 2 | — |
| **CANTABRIA** | **231** | **92** | **7** | **4** | **87** | **32** | **8** | **1** | **—** |
| **CASTILLA - LA MANCHA** | **384** | **110** | **16** | **49** | **175** | **13** | **21** | **—** | **—** |
| Albacete | 70 | 14 | 1 | 3 | 44 | 2 | 6 | — | — |
| Ciudad Real | 54 | 14 | 3 | 3 | 26 | 2 | 6 | — | — |
| Cuenca | 28 | 7 | 3 | 5 | 12 | 1 | — | — | — |
| Guadalajara | 106 | 37 | 4 | 9 | 43 | 5 | 8 | — | — |
| Toledo | 126 | 38 | 5 | 29 | 50 | 3 | 1 | — | — |
| **CASTILLA Y LEÓN** | **682** | **271** | **22** | **74** | **250** | **32** | **31** | **1** | **1** |
| Ávila | 36 | 14 | — | 2 | 18 | 1 | 1 | — | — |
| Burgos | 80 | 32 | — | 9 | 32 | 3 | 4 | — | — |
| León | 177 | 79 | 4 | 24 | 60 | 7 | 3 | — | — |
| Palencia | 41 | 18 | 1 | — | 12 | 4 | 6 | — | — |
| Salamanca | 105 | 44 | 4 | 13 | 31 | 6 | 6 | — | 1 |
| Segovia | 45 | 14 | 1 | 12 | 13 | 2 | 2 | 1 | — |
| Soria | 33 | 4 | — | 7 | 21 | — | 1 | — | — |
| Valladolid | 118 | 36 | 11 | 5 | 53 | 5 | 8 | — | — |
| Zamora | 47 | 30 | 1 | 2 | 10 | 4 | — | — | — |
| **CATALUÑA** | **7.161** | **3.720** | **164** | **969** | **1.793** | **109** | **402** | **2** | **2** |
| Barcelona | 4.113 | 1.560 | 89 | 570 | 1.481 | 78 | 334 | — | 1 |
| Girona | 1.923 | 1.412 | 44 | 245 | 159 | 18 | 42 | 2 | 1 |
| Lleida | 86 | 30 | 8 | 22 | 23 | 1 | 2 | — | — |
| Tarragona | 1.039 | 718 | 23 | 132 | 130 | 12 | 24 | — | — |
| **COM. VALENCIANA** | **14.334** | **13.026** | **126** | **174** | **687** | **158** | **152** | **11** | **—** |
| Alicante | 12.382 | 11.736 | 56 | 93 | 333 | 95 | 64 | 5 | — |
| Castellón | 570 | 391 | 29 | 39 | 81 | 10 | 18 | 2 | — |
| Valencia | 1.382 | 899 | 41 | 42 | 273 | 53 | 70 | 4 | — |
| **EXTREMADURA** | **350** | **183** | **1** | **98** | **56** | **3** | **9** | **—** | **—** |
| Badajoz | 156 | 101 | — | 16 | 32 | 2 | 5 | — | — |
| Cáceres | 194 | 82 | 1 | 82 | 24 | 1 | 4 | — | — |
| **GALICIA** | **1.247** | **530** | **14** | **15** | **505** | **163** | **19** | **1** | **—** |
| A Coruña | 412 | 107 | 9 | 6 | 188 | 92 | 9 | 1 | — |
| Lugo | 101 | 30 | — | 4 | 41 | 21 | 5 | — | — |
| Ourense | 265 | 179 | 2 | 1 | 71 | 11 | 1 | — | — |
| Pontevedra | 469 | 214 | 3 | 4 | 205 | 39 | 4 | — | — |
| **MADRID** | **5.456** | **1.480** | **160** | **439** | **2.508** | **324** | **536** | **6** | **3** |
| **MURCIA** | **1.195** | **965** | **13** | **100** | **98** | **9** | **10** | **—** | **—** |
| **NAVARRA** | **191** | **45** | **4** | **16** | **104** | **15** | **6** | **1** | **—** |
| **PAÍS VASCO** | **646** | **273** | **34** | **69** | **193** | **46** | **26** | **5** | **—** |
| Álava | 109 | 35 | 3 | 19 | 45 | 3 | 4 | — | — |
| Guipúzcoa | 199 | 129 | 6 | 15 | 41 | 3 | 4 | 1 | — |
| Vizcaya | 338 | 109 | 25 | 35 | 107 | 40 | 18 | 4 | — |
| **LA RIOJA** | **103** | **18** | **5** | **19** | **52** | **1** | **8** | **—** | **—** |
| **CEUTA** | **58** | **7** | **—** | **38** | **4** | **—** | **9** | **—** | **—** |
| **MELILLA** | **90** | **9** | **—** | **77** | **2** | **—** | **2** | **—** | **—** |
| **No consta** | **295** | **2** | **1** | **288** | **2** | **2** | **—** | **—** | **—** |
| **TOTAL** | **52.434** | **36.901** | **745** | **3.109** | **8.426** | **1.379** | **1.800** | **62** | **12** |

**TABLA I.16**

**EXTRANJEROS CON TARJETA O AUTORIZACIÓN DE RESIDENCIA EN VIGOR SEGÚN COMUNIDAD AUTÓNOMA Y PROVINCIA POR SEXO, GRUPO DE EDAD -A- Y CONTINENTE**
**31-12-2004**

| COMUNIDAD AUTÓNOMA / PROVINCIA | VARONES (1) | | | | | | | | |
|---|---|---|---|---|---|---|---|---|---|
| | De 0 a 15 años | | | | | | | | |
| | TOTAL | CONTINENTE | | | | | | | |
| | | EUROPA COMUNI-TARIA | RESTO DE EUROPA | ÁFRICA | IBERO-AMÉRICA | AMÉRICA DEL NORTE | ASIA | OCEANÍA | No consta |
| **TOTAL** | **142.378** | **16.502** | **10.952** | **57.986** | **43.920** | **632** | **12.243** | **32** | **111** |
| **ANDALUCÍA** | **13.017** | **3.270** | **705** | **5.744** | **2.321** | **94** | **873** | **6** | **4** |
| Almería | 3.881 | 324 | 302 | 2.670 | 498 | 1 | 82 | 2 | 2 |
| Cádiz | 1.187 | 401 | 20 | 434 | 213 | 20 | 97 | 1 | 1 |
| Córdoba | 563 | 40 | 35 | 193 | 226 | 3 | 64 | 1 | 1 |
| Granada | 1.499 | 346 | 112 | 518 | 420 | 12 | 91 | — | — |
| Huelva | 404 | 31 | 20 | 241 | 87 | — | 25 | — | — |
| Jaén | 713 | 28 | 35 | 385 | 186 | 3 | 76 | — | — |
| Málaga | 3.714 | 1.982 | 144 | 845 | 417 | 33 | 293 | — | — |
| Sevilla | 1.056 | 118 | 37 | 458 | 274 | 22 | 145 | 2 | — |
| **ARAGÓN** | **4.470** | **250** | **615** | **2.040** | **1.295** | **15** | **255** | **—** | **—** |
| Huesca | 760 | 40 | 89 | 421 | 189 | 2 | 19 | — | — |
| Teruel | 575 | 38 | 128 | 223 | 150 | — | 36 | — | — |
| Zaragoza | 3.135 | 172 | 398 | 1.396 | 956 | 13 | 200 | — | — |
| **ASTURIAS** | **835** | **132** | **44** | **99** | **517** | **12** | **30** | **1** | **—** |
| **BALEARES** | **5.933** | **1.498** | **211** | **2.328** | **1.475** | **14** | **406** | **1** | **—** |
| **CANARIAS** | **6.342** | **1.765** | **123** | **1.460** | **1.970** | **19** | **993** | **2** | **10** |
| Las Palmas | 4.189 | 948 | 66 | 1.275 | 1.224 | 12 | 654 | 2 | 8 |
| Sta. Cruz de Tenerife | 2.153 | 817 | 57 | 185 | 746 | 7 | 339 | — | 2 |
| **CANTABRIA** | **688** | **39** | **115** | **58** | **442** | **6** | **28** | **—** | **—** |
| **CASTILLA - LA MANCHA** | **4.438** | **197** | **709** | **1.787** | **1.571** | **31** | **140** | **1** | **2** |
| Albacete | 864 | 33 | 152 | 190 | 470 | 1 | 18 | — | — |
| Ciudad Real | 544 | 28 | 86 | 182 | 235 | — | 13 | — | — |
| Cuenca | 250 | 1 | 57 | 101 | 79 | — | 12 | — | — |
| Guadalajara | 950 | 80 | 150 | 393 | 292 | 21 | 12 | 1 | 1 |
| Toledo | 1.830 | 55 | 264 | 921 | 495 | 9 | 85 | — | 1 |
| **CASTILLA Y LEÓN** | **4.443** | **466** | **817** | **1.002** | **1.859** | **21** | **275** | **—** | **3** |
| Ávila | 305 | 9 | 22 | 114 | 149 | 1 | 10 | — | — |
| Burgos | 695 | 92 | 124 | 132 | 321 | — | 26 | — | — |
| León | 738 | 158 | 58 | 130 | 279 | 3 | 109 | — | 1 |
| Palencia | 202 | 12 | 37 | 59 | 76 | 1 | 16 | — | 1 |
| Salamanca | 363 | 23 | 53 | 72 | 175 | 8 | 32 | — | — |
| Segovia | 655 | 77 | 196 | 217 | 153 | 2 | 10 | — | — |
| Soria | 469 | 20 | 58 | 142 | 237 | — | 12 | — | — |
| Valladolid | 827 | 51 | 243 | 93 | 381 | 6 | 53 | — | — |
| Zamora | 189 | 24 | 26 | 43 | 88 | — | 7 | — | 1 |
| **CATALUÑA** | **40.372** | **2.337** | **2.044** | **22.885** | **8.480** | **128** | **4.468** | **9** | **21** |
| Barcelona | 26.172 | 1.606 | 832 | 13.176 | 6.530 | 98 | 3.901 | 9 | 20 |
| Girona | 7.192 | 348 | 387 | 5.341 | 771 | 18 | 326 | — | 1 |
| Lleida | 2.483 | 61 | 394 | 1.578 | 375 | — | 75 | — | — |
| Tarragona | 4.525 | 322 | 431 | 2.790 | 804 | 12 | 166 | — | — |
| **COM. VALENCIANA** | **13.481** | **2.139** | **1.977** | **4.164** | **4.095** | **35** | **1.061** | **6** | **4** |
| Alicante | 5.845 | 1.429 | 553 | 1.708 | 1.723 | 15 | 413 | 2 | 2 |
| Castellón | 2.650 | 184 | 700 | 1.259 | 402 | 5 | 98 | 1 | 1 |
| Valencia | 4.986 | 526 | 724 | 1.197 | 1.970 | 15 | 550 | 3 | 1 |
| **EXTREMADURA** | **1.994** | **122** | **36** | **1.447** | **311** | **10** | **68** | **—** | **—** |
| Badajoz | 754 | 85 | 33 | 375 | 203 | 9 | 49 | — | — |
| Cáceres | 1.240 | 37 | 3 | 1.072 | 108 | 1 | 19 | — | — |
| **GALICIA** | **2.258** | **374** | **76** | **468** | **1.200** | **31** | **106** | **1** | **2** |
| A Coruña | 734 | 121 | 35 | 130 | 387 | 15 | 46 | — | — |
| Lugo | 340 | 53 | 9 | 69 | 192 | 2 | 14 | 1 | — |
| Ourense | 301 | 88 | 6 | 37 | 161 | 1 | 8 | — | — |
| Pontevedra | 883 | 112 | 26 | 232 | 460 | 13 | 38 | — | 2 |
| **MADRID** | **29.761** | **2.984** | **2.748** | **7.940** | **12.918** | **195** | **2.915** | **4** | **57** |
| **MURCIA** | **7.620** | **456** | **235** | **4.076** | **2.674** | **6** | **172** | **—** | **1** |
| **NAVARRA** | **2.420** | **99** | **242** | **728** | **1.302** | **6** | **43** | **—** | **—** |
| **PAÍS VASCO** | **2.204** | **266** | **114** | **619** | **978** | **5** | **221** | **1** | **—** |
| Álava | 711 | 63 | 43 | 271 | 288 | 2 | 44 | — | — |
| Guipúzcoa | 326 | 70 | 27 | 105 | 103 | 2 | 19 | — | — |
| Vizcaya | 1.167 | 133 | 44 | 243 | 587 | 1 | 158 | 1 | — |
| **LA RIOJA** | **1.583** | **56** | **140** | **710** | **499** | **—** | **178** | **—** | **—** |
| **CEUTA** | **114** | **12** | **1** | **79** | **6** | **1** | **9** | **—** | **6** |
| **MELILLA** | **358** | **40** | **—** | **308** | **4** | **3** | **2** | **—** | **1** |
| **No consta** | **47** | **—** | **—** | **44** | **3** | **—** | **—** | **—** | **—** |
| **TOTAL** | **142.378** | **16.502** | **10.952** | **57.986** | **43.920** | **632** | **12.243** | **32** | **111** |

**TABLA I.16**

**EXTRANJEROS CON TARJETA O AUTORIZACIÓN DE RESIDENCIA EN VIGOR SEGÚN COMUNIDAD AUTÓNOMA Y PROVINCIA POR SEXO, GRUPO DE EDAD -A- Y CONTINENTE**
**31-12-2004**

| COMUNIDAD AUTÓNOMA / PROVINCIA | VARONES (2) | | | | | | | | |
|---|---|---|---|---|---|---|---|---|---|
| | De 16 a 64 años | | | | | | | | |
| | TOTAL | CONTINENTE | | | | | | | |
| | | EUROPA COMUNITARIA | RESTO DE EUROPA | ÁFRICA | IBERO-AMÉRICA | AMÉRICA DEL NORTE | ASIA | OCEANÍA | No consta |
| **TOTAL** | **871.777** | **202.199** | **81.492** | **265.357** | **246.562** | **6.334** | **68.872** | **490** | **471** |
| **ANDALUCÍA** | **94.513** | **35.433** | **5.438** | **32.455** | **14.272** | **1.212** | **5.592** | **81** | **30** |
| Almería | 24.140 | 4.331 | 2.279 | 13.440 | 3.417 | 46 | 615 | 7 | 5 |
| Cádiz | 7.419 | 3.754 | 111 | 1.859 | 943 | 366 | 372 | 14 | — |
| Córdoba | 2.315 | 474 | 180 | 757 | 643 | 27 | 226 | 7 | 1 |
| Granada | 10.251 | 3.560 | 911 | 3.216 | 1.913 | 109 | 533 | 8 | 1 |
| Huelva | 3.392 | 724 | 233 | 1.910 | 427 | 12 | 84 | 1 | 1 |
| Jaén | 4.582 | 351 | 209 | 2.860 | 604 | 20 | 533 | 1 | 4 |
| Málaga | 34.012 | 19.684 | 1.164 | 6.216 | 4.024 | 346 | 2.531 | 30 | 17 |
| Sevilla | 8.402 | 2.555 | 351 | 2.197 | 2.301 | 286 | 698 | 13 | 1 |
| **ARAGÓN** | **26.709** | **3.418** | **5.220** | **10.924** | **5.750** | **150** | **1.239** | **5** | **3** |
| Huesca | 4.564 | 438 | 753 | 2.549 | 716 | 14 | 91 | 1 | 2 |
| Teruel | 3.107 | 385 | 766 | 1.193 | 580 | 2 | 181 | — | — |
| Zaragoza | 19.038 | 2.595 | 3.701 | 7.182 | 4.454 | 134 | 967 | 4 | 1 |
| **ASTURIAS** | **6.681** | **2.656** | **299** | **982** | **2.410** | **93** | **231** | **6** | **4** |
| **BALEARES** | **38.547** | **15.399** | **1.669** | **10.464** | **9.008** | **194** | **1.780** | **26** | **7** |
| **CANARIAS** | **52.026** | **23.327** | **1.069** | **10.145** | **12.560** | **221** | **4.581** | **12** | **111** |
| Las Palmas | 30.548 | 12.618 | 609 | 7.604 | 6.787 | 114 | 2.738 | 8 | 70 |
| Sta. Cruz de Tenerife | 21.478 | 10.709 | 460 | 2.541 | 5.773 | 107 | 1.843 | 4 | 41 |
| **CANTABRIA** | **6.228** | **988** | **1.138** | **930** | **2.654** | **67** | **441** | **10** | **—** |
| **CASTILLA - LA MANCHA** | **22.929** | **1.802** | **6.557** | **7.226** | **6.305** | **78** | **947** | **8** | **6** |
| Albacete | 5.168 | 287 | 1.400 | 1.357 | 1.960 | 10 | 153 | 1 | — |
| Ciudad Real | 3.671 | 316 | 1.097 | 1.118 | 968 | 16 | 154 | 2 | — |
| Cuenca | 1.989 | 116 | 725 | 590 | 488 | — | 69 | — | 1 |
| Guadalajara | 3.968 | 521 | 973 | 1.262 | 1.065 | 33 | 107 | 2 | 5 |
| Toledo | 8.133 | 562 | 2.362 | 2.899 | 1.824 | 19 | 464 | 3 | — |
| **CASTILLA Y LEÓN** | **24.847** | **5.340** | **5.813** | **5.345** | **6.729** | **161** | **1.424** | **7** | **28** |
| Ávila | 1.278 | 145 | 258 | 218 | 598 | 4 | 50 | 1 | 4 |
| Burgos | 4.217 | 964 | 1.024 | 946 | 1.039 | 19 | 219 | 3 | 3 |
| León | 5.025 | 1.911 | 431 | 1.062 | 1.105 | 27 | 485 | 1 | 3 |
| Palencia | 1.050 | 206 | 247 | 287 | 240 | 6 | 59 | 1 | 4 |
| Salamanca | 2.334 | 362 | 284 | 669 | 780 | 43 | 184 | — | 12 |
| Segovia | 3.639 | 542 | 1.562 | 700 | 738 | 14 | 82 | 1 | — |
| Soria | 1.827 | 188 | 287 | 663 | 636 | 6 | 47 | — | — |
| Valladolid | 4.379 | 690 | 1.460 | 633 | 1.301 | 33 | 262 | — | — |
| Zamora | 1.098 | 332 | 260 | 167 | 292 | 9 | 36 | — | 2 |
| **CATALUÑA** | **214.052** | **33.218** | **15.885** | **84.771** | **51.092** | **1.218** | **27.697** | **123** | **48** |
| Barcelona | 144.477 | 23.855 | 6.118 | 48.396 | 41.411 | 1.045 | 23.502 | 109 | 41 |
| Girona | 27.769 | 4.586 | 2.035 | 15.618 | 3.641 | 95 | 1.780 | 10 | 4 |
| Lleida | 18.851 | 964 | 4.534 | 10.301 | 2.156 | 13 | 881 | — | 2 |
| Tarragona | 22.955 | 3.813 | 3.198 | 10.456 | 3.884 | 65 | 1.534 | 4 | 1 |
| **COM. VALENCIANA** | **92.152** | **28.354** | **13.018** | **23.604** | **20.782** | **391** | **5.922** | **40** | **41** |
| Alicante | 41.716 | 18.638 | 3.080 | 9.710 | 7.971 | 177 | 2.098 | 13 | 29 |
| Castellón | 14.014 | 2.153 | 4.597 | 4.988 | 1.859 | 25 | 386 | 4 | 2 |
| Valencia | 36.422 | 7.563 | 5.341 | 8.906 | 10.952 | 189 | 3.438 | 23 | 10 |
| **EXTREMADURA** | **8.597** | **1.847** | **182** | **5.363** | **899** | **33** | **267** | **1** | **5** |
| Badajoz | 3.581 | 1.327 | 125 | 1.406 | 534 | 15 | 169 | — | 5 |
| Cáceres | 5.016 | 520 | 57 | 3.957 | 365 | 18 | 98 | 1 | — |
| **GALICIA** | **17.523** | **6.879** | **723** | **2.671** | **6.515** | **208** | **500** | **19** | **8** |
| A Coruña | 5.633 | 1.681 | 322 | 822 | 2.439 | 121 | 233 | 10 | 5 |
| Lugo | 2.064 | 830 | 176 | 254 | 728 | 14 | 58 | 4 | — |
| Ourense | 2.807 | 1.924 | 35 | 189 | 593 | 19 | 47 | — | — |
| Pontevedra | 7.019 | 2.444 | 190 | 1.406 | 2.755 | 54 | 162 | 5 | 3 |
| **MADRID** | **177.303** | **30.236** | **19.417** | **31.601** | **79.299** | **1.939** | **14.548** | **101** | **162** |
| **MURCIA** | **49.147** | **5.343** | **1.855** | **25.132** | **15.899** | **73** | **834** | **9** | **2** |
| **NAVARRA** | **12.504** | **1.465** | **1.270** | **3.854** | **5.623** | **56** | **234** | **2** | **—** |
| **PAÍS VASCO** | **17.133** | **5.312** | **965** | **4.521** | **4.877** | **204** | **1.203** | **37** | **14** |
| Álava | 4.961 | 1.045 | 322 | 1.793 | 1.441 | 31 | 325 | 1 | 3 |
| Guipúzcoa | 3.829 | 1.479 | 278 | 760 | 1.085 | 53 | 163 | 9 | 2 |
| Vizcaya | 8.343 | 2.788 | 365 | 1.968 | 2.351 | 120 | 715 | 27 | 9 |
| **LA RIOJA** | **7.851** | **965** | **874** | **2.991** | **1.653** | **21** | **1.344** | **2** | **1** |
| **CEUTA** | **970** | **77** | **7** | **824** | **17** | **3** | **42** | **—** | **—** |
| **MELILLA** | **1.255** | **115** | **3** | **1.089** | **17** | **8** | **21** | **1** | **1** |
| **No consta** | **810** | **25** | **90** | **465** | **201** | **4** | **25** | **—** | **—** |
| **TOTAL** | **871.777** | **202.199** | **81.492** | **265.357** | **246.562** | **6.334** | **68.872** | **490** | **471** |

**TABLA I.16**

**EXTRANJEROS CON TARJETA O AUTORIZACIÓN DE RESIDENCIA EN VIGOR SEGÚN COMUNIDAD AUTÓNOMA Y PROVINCIA POR SEXO, GRUPO DE EDAD -A- Y CONTINENTE**
**31-12-2004**

| COMUNIDAD AUTÓNOMA / PROVINCIA | VARONES (Y 3) | | | | | | | | |
|---|---|---|---|---|---|---|---|---|---|
| | Más de 64 años | | | | | | | | |
| | TOTAL | CONTINENTE | | | | | | | |
| | | EUROPA COMUNITARIA | RESTO DE EUROPA | ÁFRICA | IBERO-AMÉRICA | AMÉRICA DEL NORTE | ASIA | OCEANÍA | No consta |
| **TOTAL** | **53.794** | **42.820** | **427** | **2.924** | **4.311** | **1.712** | **1.500** | **73** | **27** |
| **ANDALUCÍA** | **11.811** | **10.310** | **53** | **421** | **348** | **432** | **219** | **22** | **6** |
| Almería | 1.399 | 1.261 | 5 | 70 | 37 | 13 | 10 | 1 | 2 |
| Cádiz | 765 | 537 | 4 | 45 | 27 | 135 | 15 | 1 | 1 |
| Córdoba | 81 | 41 | — | 13 | 17 | 3 | 7 | — | — |
| Granada | 904 | 770 | 3 | 35 | 43 | 33 | 18 | 2 | — |
| Huelva | 238 | 202 | — | 18 | 10 | 5 | 2 | 1 | — |
| Jaén | 60 | 26 | — | 10 | 5 | 3 | 16 | — | — |
| Málaga | 7.980 | 7.267 | 36 | 200 | 158 | 174 | 128 | 16 | 1 |
| Sevilla | 384 | 206 | 5 | 30 | 51 | 66 | 23 | 1 | 2 |
| **ARAGÓN** | **339** | **128** | **13** | **52** | **83** | **38** | **25** | **—** | **—** |
| Huesca | 52 | 33 | 2 | 4 | 10 | 1 | 2 | — | — |
| Teruel | 21 | 11 | 1 | 3 | 4 | — | 2 | — | — |
| Zaragoza | 266 | 84 | 10 | 45 | 69 | 37 | 21 | — | — |
| **ASTURIAS** | **354** | **207** | **14** | **5** | **77** | **43** | **7** | **—** | **1** |
| **BALEARES** | **3.155** | **2.754** | **13** | **96** | **154** | **70** | **63** | **4** | **1** |
| **CANARIAS** | **5.541** | **4.849** | **15** | **128** | **306** | **58** | **179** | **—** | **6** |
| Las Palmas | 2.598 | 2.155 | 6 | 116 | 179 | 32 | 106 | — | 4 |
| Sta. Cruz de Tenerife | 2.943 | 2.694 | 9 | 12 | 127 | 26 | 73 | — | 2 |
| **CANTABRIA** | **205** | **108** | **4** | **5** | **52** | **28** | **8** | **—** | **—** |
| **CASTILLA - LA MANCHA** | **299** | **127** | **11** | **34** | **91** | **16** | **20** | **—** | **—** |
| Albacete | 70 | 32 | 3 | 9 | 22 | 2 | 2 | — | — |
| Ciudad Real | 48 | 23 | 1 | 5 | 9 | 3 | 7 | — | — |
| Cuenca | 18 | 5 | 1 | 1 | 10 | 1 | — | — | — |
| Guadalajara | 67 | 29 | — | 6 | 19 | 8 | 5 | — | — |
| Toledo | 96 | 38 | 6 | 13 | 31 | 2 | 6 | — | — |
| **CASTILLA Y LEÓN** | **564** | **343** | **13** | **36** | **90** | **49** | **33** | **—** | **—** |
| Ávila | 32 | 18 | 1 | — | 10 | 2 | 1 | — | — |
| Burgos | 48 | 31 | 1 | 2 | 10 | 4 | — | — | — |
| León | 162 | 110 | 2 | 12 | 18 | 13 | 7 | — | — |
| Palencia | 26 | 17 | — | 2 | 2 | 2 | 3 | — | — |
| Salamanca | 108 | 60 | 2 | 5 | 16 | 16 | 9 | — | — |
| Segovia | 38 | 12 | — | 6 | 10 | 7 | 3 | — | — |
| Soria | 20 | 10 | 1 | 3 | 5 | — | 1 | — | — |
| Valladolid | 72 | 40 | 4 | 2 | 14 | 4 | 8 | — | — |
| Zamora | 58 | 45 | 2 | 4 | 5 | 1 | 1 | — | — |
| **CATALUÑA** | **6.493** | **4.005** | **109** | **959** | **937** | **139** | **330** | **11** | **3** |
| Barcelona | 3.375 | 1.568 | 54 | 577 | 775 | 107 | 286 | 7 | 1 |
| Girona | 1.972 | 1.562 | 29 | 251 | 78 | 20 | 27 | 3 | 2 |
| Lleida | 99 | 48 | 6 | 25 | 17 | 1 | 2 | — | — |
| Tarragona | 1.047 | 827 | 20 | 106 | 67 | 11 | 15 | 1 | — |
| **COM. VALENCIANA** | **16.499** | **15.570** | **74** | **182** | **336** | **198** | **126** | **12** | **1** |
| Alicante | 14.520 | 14.051 | 41 | 87 | 156 | 124 | 50 | 10 | 1 |
| Castellón | 599 | 480 | 16 | 39 | 45 | 9 | 10 | — | — |
| Valencia | 1.380 | 1.039 | 17 | 56 | 135 | 65 | 66 | 2 | — |
| **EXTREMADURA** | **401** | **284** | **1** | **71** | **30** | **6** | **9** | **—** | **—** |
| Badajoz | 222 | 181 | 1 | 17 | 15 | 4 | 4 | — | — |
| Cáceres | 179 | 103 | — | 54 | 15 | 2 | 5 | — | — |
| **GALICIA** | **1.290** | **834** | **11** | **27** | **256** | **138** | **19** | **5** | **—** |
| A Coruña | 382 | 204 | 8 | 6 | 86 | 68 | 6 | 4 | — |
| Lugo | 91 | 38 | — | 2 | 25 | 23 | 3 | — | — |
| Ourense | 316 | 261 | 2 | 4 | 32 | 15 | 2 | — | — |
| Pontevedra | 501 | 331 | 1 | 15 | 113 | 32 | 8 | 1 | — |
| **MADRID** | **4.097** | **1.538** | **74** | **350** | **1.324** | **382** | **409** | **12** | **8** |
| **MURCIA** | **1.525** | **1.340** | **9** | **85** | **59** | **17** | **13** | **1** | **1** |
| **NAVARRA** | **163** | **74** | **3** | **21** | **39** | **24** | **2** | **—** | **—** |
| **PAÍS VASCO** | **543** | **279** | **6** | **58** | **100** | **70** | **24** | **6** | **—** |
| Álava | 59 | 15 | 1 | 14 | 20 | 6 | 3 | — | — |
| Guipúzcoa | 180 | 123 | — | 19 | 24 | 10 | 4 | — | — |
| Vizcaya | 304 | 141 | 5 | 25 | 56 | 54 | 17 | 6 | — |
| **LA RIOJA** | **87** | **34** | **2** | **20** | **25** | **2** | **4** | **—** | **—** |
| **CEUTA** | **50** | **12** | **—** | **32** | **—** | **—** | **6** | **—** | **—** |
| **MELILLA** | **88** | **22** | **1** | **62** | **1** | **—** | **2** | **—** | **—** |
| **No consta** | **290** | **2** | **1** | **280** | **3** | **2** | **2** | **—** | **—** |
| **TOTAL** | **53.794** | **42.820** | **427** | **2.924** | **4.311** | **1.712** | **1.500** | **73** | **27** |

**TABLA I.17**

**EXTRANJEROS CON TARJETA O AUTORIZACIÓN DE RESIDENCIA EN VIGOR SEGÚN COMUNIDAD AUTÓNOMA Y PROVINCIA POR RÉGIMEN DE RESIDENCIA, SEXO, GRUPO DE EDAD -A- Y CONTINENTE**
**31-12-2004**

| COMUNIDAD AUTÓNOMA / PROVINCIA | RÉGIMEN GENERAL (1) | | | | | | | | |
|---|---|---|---|---|---|---|---|---|---|
| | TOTAL (1) | | | | | | | | |
| | De 0 a 15 años | | | | | | | | |
| | TOTAL | CONTINENTE | | | | | | | |
| | | EUROPA COMUNI-TARIA | RESTO DE EUROPA | ÁFRICA | IBERO-AMÉRICA | AMÉRICA DEL NORTE | ASIA | OCEANÍA | No consta |
| **TOTAL** | **219.807** | **1.764** | **20.103** | **104.812** | **70.815** | **882** | **21.206** | **29** | **196** |
| **ANDALUCÍA** | **16.391** | **57** | **1.199** | **10.301** | **3.201** | **100** | **1.521** | **2** | **10** |
| Almería | 6.572 | 25 | 574 | 5.021 | 798 | 1 | 149 | — | 4 |
| Cádiz | 1.226 | 2 | 33 | 780 | 207 | 29 | 172 | — | 3 |
| Córdoba | 902 | 4 | 61 | 348 | 364 | 2 | 122 | — | 1 |
| Granada | 1.868 | 3 | 163 | 865 | 661 | 7 | 169 | — | — |
| Huelva | 623 | 3 | 32 | 429 | 124 | — | 35 | — | — |
| Jaén | 1.167 | — | 57 | 694 | 277 | 1 | 138 | — | — |
| Málaga | 2.496 | 14 | 208 | 1.399 | 367 | 30 | 478 | — | — |
| Sevilla | 1.537 | 6 | 71 | 765 | 403 | 30 | 258 | 2 | 2 |
| **ARAGÓN** | **7.271** | **59** | **1.111** | **3.480** | **2.139** | **20** | **462** | **—** | **—** |
| Huesca | 1.244 | 17 | 172 | 743 | 276 | 4 | 32 | — | — |
| Teruel | 963 | 24 | 232 | 416 | 229 | — | 62 | — | — |
| Zaragoza | 5.064 | 18 | 707 | 2.321 | 1.634 | 16 | 368 | — | — |
| **ASTURIAS** | **1.075** | **35** | **62** | **159** | **736** | **18** | **65** | **—** | **—** |
| **BALEARES** | **7.535** | **18** | **379** | **4.257** | **2.202** | **13** | **664** | **1** | **1** |
| **CANARIAS** | **6.852** | **25** | **190** | **2.465** | **2.533** | **22** | **1.601** | **1** | **15** |
| Las Palmas | 5.095 | 14 | 106 | 2.142 | 1.749 | 19 | 1.052 | 1 | 12 |
| Sta. Cruz de Tenerife | 1.757 | 11 | 84 | 323 | 784 | 3 | 549 | — | 3 |
| **CANTABRIA** | **949** | **2** | **195** | **93** | **589** | **9** | **61** | **—** | **—** |
| **CASTILLA - LA MANCHA** | **7.626** | **72** | **1.336** | **3.340** | **2.550** | **41** | **284** | **—** | **3** |
| Albacete | 1.485 | 5 | 286 | 360 | 795 | 1 | 38 | — | — |
| Ciudad Real | 857 | 3 | 166 | 325 | 329 | — | 34 | — | — |
| Cuenca | 465 | 3 | 104 | 202 | 137 | — | 19 | — | — |
| Guadalajara | 1.598 | 41 | 286 | 725 | 485 | 31 | 28 | — | 2 |
| Toledo | 3.221 | 20 | 494 | 1.728 | 804 | 9 | 165 | — | 1 |
| **CASTILLA Y LEÓN** | **6.556** | **124** | **1.561** | **1.747** | **2.682** | **25** | **412** | **—** | **5** |
| Ávila | 507 | 5 | 58 | 179 | 247 | 1 | 17 | — | — |
| Burgos | 969 | 1 | 231 | 250 | 450 | — | 37 | — | — |
| León | 806 | 8 | 97 | 211 | 359 | 3 | 127 | — | 1 |
| Palencia | 286 | 1 | 72 | 98 | 88 | 1 | 24 | — | 2 |
| Salamanca | 550 | — | 91 | 135 | 256 | 9 | 59 | — | — |
| Segovia | 1.097 | 96 | 369 | 381 | 234 | 3 | 13 | — | 1 |
| Soria | 795 | 5 | 107 | 274 | 377 | — | 32 | — | — |
| Valladolid | 1.301 | 8 | 479 | 153 | 567 | 8 | 86 | — | — |
| Zamora | 245 | — | 57 | 66 | 104 | — | 17 | — | 1 |
| **CATALUÑA** | **67.895** | **146** | **3.671** | **42.038** | **13.949** | **190** | **7.853** | **7** | **41** |
| Barcelona | 43.872 | 79 | 1.474 | 24.248 | 11.010 | 158 | 6.860 | 7 | 36 |
| Girona | 12.115 | 27 | 675 | 9.651 | 1.156 | 22 | 580 | — | 4 |
| Lleida | 4.374 | 24 | 741 | 2.886 | 590 | 1 | 132 | — | — |
| Tarragona | 7.534 | 16 | 781 | 5.253 | 1.193 | 9 | 281 | — | 1 |
| **COM. VALENCIANA** | **19.663** | **123** | **3.681** | **7.546** | **6.450** | **42** | **1.809** | **7** | **5** |
| Alicante | 7.683 | 42 | 997 | 3.223 | 2.657 | 12 | 748 | 2 | 2 |
| Castellón | 4.475 | 32 | 1.376 | 2.248 | 636 | 5 | 176 | 1 | 1 |
| Valencia | 7.505 | 49 | 1.308 | 2.075 | 3.157 | 25 | 885 | 4 | 2 |
| **EXTREMADURA** | **3.197** | **4** | **60** | **2.551** | **451** | **11** | **120** | **—** | **—** |
| Badajoz | 1.064 | 2 | 53 | 639 | 274 | 8 | 88 | — | — |
| Cáceres | 2.133 | 2 | 7 | 1.912 | 177 | 3 | 32 | — | — |
| **GALICIA** | **2.510** | **8** | **112** | **822** | **1.321** | **52** | **189** | **5** | **1** |
| A Coruña | 813 | 2 | 55 | 207 | 433 | 33 | 83 | — | — |
| Lugo | 342 | — | 13 | 107 | 191 | 4 | 23 | 4 | — |
| Ourense | 264 | 2 | 12 | 72 | 161 | — | 17 | — | — |
| Pontevedra | 1.091 | 4 | 32 | 436 | 536 | 15 | 66 | 1 | 1 |
| **MADRID** | **48.560** | **1.035** | **5.248** | **14.145** | **22.638** | **301** | **5.084** | **6** | **103** |
| **MURCIA** | **13.105** | **10** | **442** | **7.347** | **4.988** | **15** | **300** | **—** | **3** |
| **NAVARRA** | **4.132** | **26** | **400** | **1.330** | **2.290** | **8** | **78** | **—** | **—** |
| **PAÍS VASCO** | **3.026** | **17** | **188** | **1.107** | **1.330** | **12** | **372** | **—** | **—** |
| Álava | 1.119 | 3 | 77 | 484 | 476 | 3 | 76 | — | — |
| Guipúzcoa | 380 | 9 | 36 | 191 | 98 | 6 | 40 | — | — |
| Vizcaya | 1.527 | 5 | 75 | 432 | 756 | 3 | 256 | — | — |
| **LA RIOJA** | **2.631** | **3** | **267** | **1.294** | **756** | **—** | **311** | **—** | **—** |
| **CEUTA** | **184** | **—** | **1** | **154** | **5** | **1** | **16** | **—** | **7** |
| **MELILLA** | **575** | **—** | **—** | **564** | **3** | **2** | **4** | **—** | **2** |
| **No consta** | **74** | **—** | **—** | **72** | **2** | **—** | **—** | **—** | **—** |
| **TOTAL** | **219.807** | **1.764** | **20.103** | **104.812** | **70.815** | **882** | **21.206** | **29** | **196** |

**TABLA I.17**

**EXTRANJEROS CON TARJETA O AUTORIZACIÓN DE RESIDENCIA EN VIGOR SEGÚN COMUNIDAD AUTÓNOMA Y PROVINCIA POR RÉGIMEN DE RESIDENCIA, SEXO, GRUPO DE EDAD -A- Y CONTINENTE**
**31-12-2004**

| COMUNIDAD AUTÓNOMA / PROVINCIA | RÉGIMEN GENERAL (2) | | | | | | | | |
|---|---|---|---|---|---|---|---|---|---|
| | TOTAL (2) | | | | | | | | |
| | De 16 a 64 años | | | | | | | | |
| | TOTAL | CONTINENTE | | | | | | | |
| | | EUROPA COMUNI-TARIA | RESTO DE EUROPA | ÁFRICA | IBERO-AMÉRICA | AMÉRICA DEL NORTE | ASIA | OCEANÍA | No consta |
| **TOTAL** | **1.071.258** | **15.504** | **136.132** | **362.550** | **441.140** | **5.859** | **109.200** | **334** | **539** |
| **ANDALUCÍA** | **87.166** | **805** | **9.697** | **43.272** | **23.589** | **979** | **8.735** | **53** | **36** |
| Almería | 28.059 | 344 | 3.877 | 17.627 | 5.355 | 45 | 801 | 2 | 8 |
| Cádiz | 5.022 | 58 | 223 | 2.481 | 1.406 | 207 | 637 | 10 | — |
| Córdoba | 3.138 | 13 | 342 | 1.040 | 1.336 | 28 | 374 | 3 | 2 |
| Granada | 10.139 | 70 | 1.422 | 4.344 | 3.308 | 113 | 877 | 3 | 2 |
| Huelva | 3.953 | 52 | 510 | 2.406 | 825 | 8 | 151 | — | 1 |
| Jaén | 6.011 | 12 | 355 | 3.583 | 1.388 | 13 | 656 | — | 4 |
| Málaga | 20.834 | 197 | 2.267 | 8.721 | 5.251 | 346 | 4.005 | 30 | 17 |
| Sevilla | 10.010 | 59 | 701 | 3.070 | 4.720 | 219 | 1.234 | 5 | 2 |
| **ARAGÓN** | **35.938** | **453** | **8.457** | **14.001** | **10.945** | **96** | **1.978** | **5** | **3** |
| Huesca | 5.854 | 121 | 1.131 | 3.166 | 1.280 | 15 | 138 | 1 | 2 |
| Teruel | 4.208 | 98 | 1.268 | 1.578 | 1.047 | 1 | 216 | — | — |
| Zaragoza | 25.876 | 234 | 6.058 | 9.257 | 8.618 | 80 | 1.624 | 4 | 1 |
| **ASTURIAS** | **7.446** | **683** | **578** | **1.202** | **4.485** | **89** | **402** | **6** | **1** |
| **BALEARES** | **34.651** | **330** | **2.798** | **13.893** | **14.539** | **171** | **2.896** | **22** | **2** |
| **CANARIAS** | **40.215** | **491** | **1.690** | **12.469** | **17.600** | **209** | **7.630** | **11** | **115** |
| Las Palmas | 26.627 | 260 | 960 | 9.697 | 10.804 | 138 | 4.690 | 5 | 73 |
| Sta. Cruz de Tenerife | 13.588 | 231 | 730 | 2.772 | 6.796 | 71 | 2.940 | 6 | 42 |
| **CANTABRIA** | **9.123** | **73** | **1.869** | **1.129** | **5.196** | **70** | **782** | **4** | **—** |
| **CASTILLA - LA MANCHA** | **33.927** | **389** | **10.122** | **10.205** | **11.575** | **66** | **1.558** | **3** | **9** |
| Albacete | 8.002 | 36 | 2.224 | 1.735 | 3.740 | 5 | 262 | — | — |
| Ciudad Real | 5.013 | 32 | 1.579 | 1.472 | 1.677 | 2 | 250 | 1 | — |
| Cuenca | 2.850 | 42 | 1.085 | 771 | 859 | 2 | 91 | — | — |
| Guadalajara | 5.742 | 158 | 1.615 | 1.828 | 1.936 | 27 | 168 | 1 | 9 |
| Toledo | 12.320 | 121 | 3.619 | 4.399 | 3.363 | 30 | 787 | 1 | — |
| **CASTILLA Y LEÓN** | **33.962** | **776** | **9.667** | **7.386** | **13.581** | **155** | **2.360** | **7** | **30** |
| Ávila | 2.071 | 51 | 407 | 356 | 1.135 | 5 | 113 | 1 | 3 |
| Burgos | 5.215 | 34 | 1.611 | 1.197 | 2.071 | 13 | 285 | 1 | 3 |
| León | 5.744 | 120 | 777 | 1.536 | 2.524 | 27 | 755 | 2 | 3 |
| Palencia | 1.536 | 16 | 393 | 394 | 605 | 7 | 115 | 1 | 5 |
| Salamanca | 3.275 | 9 | 505 | 918 | 1.466 | 35 | 330 | 1 | 11 |
| Segovia | 5.538 | 474 | 2.560 | 999 | 1.321 | 21 | 162 | — | 1 |
| Soria | 2.670 | 9 | 483 | 865 | 1.229 | 4 | 79 | 1 | — |
| Valladolid | 6.640 | 53 | 2.518 | 901 | 2.670 | 37 | 461 | — | — |
| Zamora | 1.273 | 10 | 413 | 220 | 560 | 6 | 60 | — | 4 |
| **CATALUÑA** | **284.482** | **2.330** | **25.029** | **121.136** | **92.657** | **1.248** | **41.944** | **84** | **54** |
| Barcelona | 194.519 | 1.160 | 9.691 | 70.455 | 76.331 | 1.094 | 35.670 | 73 | 45 |
| Girona | 35.531 | 221 | 3.423 | 22.984 | 6.106 | 91 | 2.694 | 7 | 5 |
| Lleida | 25.547 | 362 | 6.905 | 12.989 | 3.881 | 13 | 1.393 | 1 | 3 |
| Tarragona | 28.885 | 587 | 5.010 | 14.708 | 6.339 | 50 | 2.187 | 3 | 1 |
| **COM. VALENCIANA** | **98.125** | **1.633** | **22.384** | **30.774** | **34.101** | **299** | **8.863** | **26** | **45** |
| Alicante | 35.321 | 566 | 5.550 | 12.857 | 12.818 | 149 | 3.344 | 6 | 31 |
| Castellón | 19.978 | 341 | 8.481 | 7.083 | 3.403 | 13 | 651 | 3 | 3 |
| Valencia | 42.826 | 726 | 8.353 | 10.834 | 17.880 | 137 | 4.868 | 17 | 11 |
| **EXTREMADURA** | **10.241** | **38** | **314** | **7.505** | **1.876** | **39** | **463** | **—** | **6** |
| Badajoz | 3.727 | 17 | 217 | 2.052 | 1.132 | 17 | 286 | — | 6 |
| Cáceres | 6.514 | 21 | 97 | 5.453 | 744 | 22 | 177 | — | — |
| **GALICIA** | **14.705** | **96** | **1.008** | **3.387** | **9.173** | **205** | **812** | **15** | **9** |
| A Coruña | 5.383 | 36 | 441 | 965 | 3.419 | 124 | 389 | 3 | 6 |
| Lugo | 1.935 | 8 | 202 | 396 | 1.229 | 17 | 77 | 6 | — |
| Ourense | 1.299 | 7 | 83 | 249 | 873 | 14 | 73 | — | — |
| Pontevedra | 6.088 | 45 | 282 | 1.777 | 3.652 | 50 | 273 | 6 | 3 |
| **MADRID** | **267.598** | **6.577** | **33.775** | **46.855** | **152.746** | **1.949** | **25.404** | **83** | **209** |
| **MURCIA** | **63.558** | **422** | **3.444** | **31.811** | **26.502** | **61** | **1.314** | **1** | **3** |
| **NAVARRA** | **18.192** | **155** | **2.171** | **5.061** | **10.355** | **41** | **408** | **1** | **—** |
| **PAÍS VASCO** | **18.205** | **206** | **1.448** | **5.631** | **8.845** | **149** | **1.899** | **13** | **14** |
| Álava | 6.152 | 33 | 535 | 2.356 | 2.730 | 24 | 469 | 1 | 4 |
| Guipúzcoa | 3.442 | 63 | 402 | 905 | 1.782 | 31 | 252 | 3 | 4 |
| Vizcaya | 8.611 | 110 | 511 | 2.370 | 4.333 | 94 | 1.178 | 9 | 6 |
| **LA RIOJA** | **10.242** | **33** | **1.524** | **4.082** | **2.971** | **16** | **1.616** | **—** | **—** |
| **CEUTA** | **579** | **—** | **8** | **490** | **14** | **2** | **65** | **—** | **—** |
| **MELILLA** | **1.259** | **—** | **4** | **1.188** | **27** | **7** | **30** | **—** | **3** |
| **No consta** | **1.644** | **14** | **145** | **1.073** | **363** | **8** | **41** | **—** | **—** |
| **TOTAL** | **1.071.258** | **15.504** | **136.132** | **362.550** | **441.140** | **5.859** | **109.200** | **334** | **539** |

**TABLA I.17**

**EXTRANJEROS CON TARJETA O AUTORIZACIÓN DE RESIDENCIA EN VIGOR SEGÚN COMUNIDAD AUTÓNOMA Y PROVINCIA POR RÉGIMEN DE RESIDENCIA, SEXO, GRUPO DE EDAD -A- Y CONTINENTE**
**31-12-2004**

| COMUNIDAD AUTÓNOMA / PROVINCIA | RÉGIMEN GENERAL (3) | | | | | | | | |
|---|---|---|---|---|---|---|---|---|---|
| | TOTAL (Y 3) | | | | | | | | |
| | Más de 64 años | | | | | | | | |
| | TOTAL | CONTINENTE | | | | | | | |
| | | EUROPA COMUNITARIA | RESTO DE EUROPA | ÁFRICA | IBERO-AMÉRICA | AMÉRICA DEL NORTE | ASIA | OCEANÍA | No consta |
| **TOTAL** | **13.899** | **77** | **728** | **4.669** | **4.304** | **1.921** | **2.091** | **87** | **22** |
| **ANDALUCÍA** | **1.751** | **6** | **86** | **555** | **339** | **442** | **281** | **36** | **6** |
| Almería | 212 | — | 8 | 129 | 32 | 23 | 13 | 4 | 3 |
| Cádiz | 201 | — | 4 | 57 | 23 | 88 | 24 | 4 | 1 |
| Córdoba | 57 | — | 1 | 12 | 26 | 4 | 14 | — | — |
| Granada | 160 | — | 8 | 32 | 48 | 46 | 25 | 1 | — |
| Huelva | 38 | — | 1 | 25 | 6 | 2 | 2 | 2 | — |
| Jaén | 65 | — | 2 | 22 | 13 | 6 | 21 | 1 | — |
| Málaga | 819 | 5 | 57 | 238 | 129 | 220 | 148 | 22 | — |
| Sevilla | 199 | 1 | 5 | 40 | 62 | 53 | 34 | 2 | 2 |
| **ARAGÓN** | **242** | **2** | **26** | **87** | **68** | **18** | **40** | **1** | **—** |
| Huesca | 25 | — | 2 | 10 | 8 | 1 | 3 | 1 | — |
| Teruel | 18 | — | 4 | 7 | 5 | — | 2 | — | — |
| Zaragoza | 199 | 2 | 20 | 70 | 55 | 17 | 35 | — | — |
| **ASTURIAS** | **168** | **2** | **18** | **10** | **69** | **58** | **11** | **—** | **—** |
| **BALEARES** | **500** | **2** | **22** | **128** | **168** | **106** | **68** | **6** | **—** |
| **CANARIAS** | **819** | **5** | **28** | **155** | **289** | **75** | **262** | **1** | **4** |
| Las Palmas | 555 | 4 | 17 | 142 | 191 | 47 | 151 | — | 3 |
| Sta. Cruz de Tenerife | 264 | 1 | 11 | 13 | 98 | 28 | 111 | 1 | 1 |
| **CANTABRIA** | **111** | **—** | **2** | **4** | **51** | **43** | **11** | **—** | **—** |
| **CASTILLA - LA MANCHA** | **213** | **2** | **16** | **64** | **91** | **17** | **23** | **—** | **—** |
| Albacete | 48 | — | 3 | 8 | 31 | 3 | 3 | — | — |
| Ciudad Real | 30 | — | 3 | 3 | 11 | 4 | 9 | — | — |
| Cuenca | 15 | — | 2 | 5 | 7 | 1 | — | — | — |
| Guadalajara | 43 | 1 | 2 | 10 | 18 | 6 | 6 | — | — |
| Toledo | 77 | 1 | 6 | 38 | 24 | 3 | 5 | — | — |
| **CASTILLA Y LEÓN** | **298** | **3** | **22** | **73** | **112** | **48** | **40** | **—** | **—** |
| Ávila | 22 | — | 1 | 2 | 15 | 2 | 2 | — | — |
| Burgos | 24 | — | — | 7 | 11 | 4 | 2 | — | — |
| León | 51 | — | — | 15 | 19 | 11 | 6 | — | — |
| Palencia | 23 | — | 1 | 2 | 8 | 4 | 8 | — | — |
| Salamanca | 43 | 1 | 2 | 12 | 14 | 9 | 5 | — | — |
| Segovia | 26 | — | — | 15 | 1 | 7 | 3 | — | — |
| Soria | 22 | — | — | 9 | 11 | — | 2 | — | — |
| Valladolid | 70 | 2 | 15 | 6 | 30 | 6 | 11 | — | — |
| Zamora | 17 | — | 3 | 5 | 3 | 5 | 1 | — | — |
| **CATALUÑA** | **3.634** | **17** | **185** | **1.648** | **1.089** | **166** | **517** | **8** | **4** |
| Barcelona | 2.556 | 11 | 80 | 985 | 916 | 118 | 441 | 4 | 1 |
| Girona | 662 | 3 | 65 | 425 | 87 | 31 | 44 | 4 | 3 |
| Lleida | 73 | — | 7 | 39 | 21 | 2 | 4 | — | — |
| Tarragona | 343 | 3 | 33 | 199 | 65 | 15 | 28 | — | — |
| **COM. VALENCIANA** | **1.232** | **2** | **148** | **246** | **401** | **234** | **183** | **18** | **—** |
| Alicante | 618 | 2 | 70 | 123 | 191 | 140 | 81 | 11 | — |
| Castellón | 196 | — | 41 | 63 | 57 | 13 | 20 | 2 | — |
| Valencia | 418 | — | 37 | 60 | 153 | 81 | 82 | 5 | — |
| **EXTREMADURA** | **195** | **—** | **2** | **143** | **38** | **3** | **9** | **—** | **—** |
| Badajoz | 52 | — | 1 | 25 | 19 | 2 | 5 | — | — |
| Cáceres | 143 | — | 1 | 118 | 19 | 1 | 4 | — | — |
| **GALICIA** | **458** | **2** | **16** | **35** | **160** | **217** | **27** | **1** | **—** |
| A Coruña | 203 | — | 13 | 8 | 48 | 120 | 13 | 1 | — |
| Lugo | 58 | 1 | — | 5 | 18 | 30 | 4 | — | — |
| Ourense | 43 | — | 1 | 4 | 20 | 18 | — | — | — |
| Pontevedra | 154 | 1 | 2 | 18 | 74 | 49 | 10 | — | — |
| **MADRID** | **2.795** | **27** | **118** | **518** | **1.168** | **391** | **556** | **10** | **7** |
| **MURCIA** | **275** | **1** | **15** | **160** | **68** | **16** | **13** | **1** | **1** |
| **NAVARRA** | **96** | **—** | **4** | **25** | **45** | **20** | **2** | **—** | **—** |
| **PAÍS VASCO** | **292** | **6** | **12** | **75** | **111** | **61** | **22** | **5** | **—** |
| Álava | 61 | — | 3 | 21 | 28 | 6 | 3 | — | — |
| Guipúzcoa | 62 | 3 | 1 | 23 | 22 | 8 | 5 | — | — |
| Vizcaya | 169 | 3 | 8 | 31 | 61 | 47 | 14 | 5 | — |
| **LA RIOJA** | **80** | **—** | **5** | **35** | **30** | **2** | **8** | **—** | **—** |
| **CEUTA** | **56** | **—** | **—** | **42** | **1** | **—** | **13** | **—** | **—** |
| **MELILLA** | **81** | **—** | **1** | **75** | **1** | **—** | **4** | **—** | **—** |
| **No consta** | **603** | **—** | **2** | **591** | **5** | **4** | **1** | **—** | **—** |
| **TOTAL** | **13.899** | **77** | **728** | **4.669** | **4.304** | **1.921** | **2.091** | **87** | **22** |

**TABLA I.17**

**EXTRANJEROS CON TARJETA O AUTORIZACIÓN DE RESIDENCIA EN VIGOR SEGÚN COMUNIDAD AUTÓNOMA Y PROVINCIA POR RÉGIMEN DE RESIDENCIA, SEXO, GRUPO DE EDAD -A- Y CONTINENTE**
**31-12-2004**

| COMUNIDAD AUTÓNOMA / PROVINCIA | RÉGIMEN GENERAL (4) | | | | | | | | |
|---|---|---|---|---|---|---|---|---|---|
| | MUJERES (1) | | | | | | | | |
| | De 0 a 15 años | | | | | | | | |
| | TOTAL | CONTINENTE | | | | | | | |
| | | EUROPA COMUNI-TARIA | RESTO DE EUROPA | ÁFRICA | IBERO-AMÉRICA | AMÉRICA DEL NORTE | ASIA | OCEANÍA | No consta |
| **TOTAL** | **102.547** | **855** | **9.701** | **47.784** | **34.308** | **413** | **9.387** | **12** | **87** |
| **ANDALUCÍA** | **7.667** | **31** | **579** | **4.701** | **1.603** | **44** | **703** | **—** | **6** |
| Almería | 3.144 | 14 | 288 | 2.368 | 404 | — | 68 | — | 2 |
| Cádiz | 589 | 1 | 20 | 376 | 100 | 13 | 77 | — | 2 |
| Córdoba | 447 | 2 | 28 | 161 | 195 | 1 | 60 | — | — |
| Granada | 849 | 2 | 68 | 370 | 327 | 1 | 81 | — | — |
| Huelva | 276 | 1 | 15 | 190 | 59 | — | 11 | — | — |
| Jaén | 543 | — | 26 | 313 | 134 | — | 70 | — | — |
| Málaga | 1.122 | 8 | 97 | 605 | 181 | 14 | 217 | — | — |
| Sevilla | 697 | 3 | 37 | 318 | 203 | 15 | 119 | — | 2 |
| **ARAGÓN** | **3.324** | **34** | **518** | **1.480** | **1.073** | **8** | **211** | **—** | **—** |
| Huesca | 591 | 9 | 86 | 332 | 148 | 2 | 14 | — | — |
| Teruel | 453 | 13 | 108 | 194 | 111 | — | 27 | — | — |
| Zaragoza | 2.280 | 12 | 324 | 954 | 814 | 6 | 170 | — | — |
| **ASTURIAS** | **525** | **15** | **30** | **66** | **371** | **6** | **37** | **—** | **—** |
| **BALEARES** | **3.502** | **7** | **188** | **1.966** | **1.062** | **5** | **274** | **—** | **—** |
| **CANARIAS** | **3.104** | **10** | **91** | **1.077** | **1.242** | **11** | **667** | **1** | **5** |
| Las Palmas | 2.268 | 7 | 53 | 921 | 848 | 10 | 424 | 1 | 4 |
| Sta. Cruz de Tenerife | 836 | 3 | 38 | 156 | 394 | 1 | 243 | — | 1 |
| **CANTABRIA** | **465** | **—** | **98** | **39** | **287** | **5** | **36** | **—** | **—** |
| **CASTILLA - LA MANCHA** | **3.637** | **37** | **641** | **1.571** | **1.228** | **12** | **147** | **—** | **1** |
| Albacete | 708 | 3 | 137 | 170 | 378 | — | 20 | — | — |
| Ciudad Real | 391 | 1 | 82 | 147 | 140 | — | 21 | — | — |
| Cuenca | 238 | 3 | 50 | 104 | 74 | — | 7 | — | — |
| Guadalajara | 777 | 22 | 141 | 333 | 254 | 10 | 16 | — | 1 |
| Toledo | 1.523 | 8 | 231 | 817 | 382 | 2 | 83 | — | — |
| **CASTILLA Y LEÓN** | **3.015** | **57** | **763** | **773** | **1.248** | **9** | **163** | **—** | **2** |
| Ávila | 233 | 2 | 36 | 67 | 121 | — | 7 | — | — |
| Burgos | 448 | — | 109 | 119 | 207 | — | 13 | — | — |
| León | 352 | 4 | 47 | 92 | 169 | 2 | 38 | — | — |
| Palencia | 132 | 1 | 36 | 39 | 44 | — | 11 | — | 1 |
| Salamanca | 256 | — | 42 | 64 | 120 | 3 | 27 | — | — |
| Segovia | 492 | 42 | 173 | 164 | 108 | 1 | 3 | — | 1 |
| Soria | 378 | 2 | 51 | 133 | 172 | — | 20 | — | — |
| Valladolid | 608 | 6 | 237 | 65 | 263 | 3 | 34 | — | — |
| Zamora | 116 | — | 32 | 30 | 44 | — | 10 | — | — |
| **CATALUÑA** | **31.555** | **71** | **1.752** | **19.387** | **6.759** | **97** | **3.466** | **3** | **20** |
| Barcelona | 20.382 | 35 | 703 | 11.177 | 5.344 | 84 | 3.020 | 3 | 16 |
| Girona | 5.549 | 13 | 323 | 4.393 | 543 | 9 | 265 | — | 3 |
| Lleida | 2.037 | 13 | 352 | 1.317 | 297 | 1 | 57 | — | — |
| Tarragona | 3.587 | 10 | 374 | 2.500 | 575 | 3 | 124 | — | 1 |
| **COM. VALENCIANA** | **9.125** | **55** | **1.787** | **3.455** | **3.023** | **18** | **785** | **1** | **1** |
| Alicante | 3.605 | 20 | 484 | 1.528 | 1.226 | 4 | 343 | — | — |
| Castellón | 2.101 | 12 | 683 | 1.007 | 318 | 2 | 79 | — | — |
| Valencia | 3.419 | 23 | 620 | 920 | 1.479 | 12 | 363 | 1 | 1 |
| **EXTREMADURA** | **1.413** | **2** | **26** | **1.111** | **217** | **3** | **54** | **—** | **—** |
| Badajoz | 461 | 1 | 22 | 269 | 128 | 1 | 40 | — | — |
| Cáceres | 952 | 1 | 4 | 842 | 89 | 2 | 14 | — | — |
| **GALICIA** | **1.207** | **2** | **53** | **372** | **662** | **24** | **89** | **5** | **—** |
| A Coruña | 394 | — | 24 | 86 | 224 | 18 | 42 | — | — |
| Lugo | 161 | — | 5 | 43 | 99 | 2 | 8 | 4 | — |
| Ourense | 130 | — | 6 | 36 | 79 | — | 9 | — | — |
| Pontevedra | 522 | 2 | 18 | 207 | 260 | 4 | 30 | 1 | — |
| **MADRID** | **22.905** | **502** | **2.560** | **6.400** | **10.970** | **150** | **2.273** | **2** | **48** |
| **MURCIA** | **6.091** | **7** | **221** | **3.282** | **2.433** | **9** | **137** | **—** | **2** |
| **NAVARRA** | **1.951** | **17** | **168** | **610** | **1.117** | **4** | **35** | **—** | **—** |
| **PAÍS VASCO** | **1.455** | **7** | **92** | **525** | **657** | **7** | **167** | **—** | **—** |
| Álava | 531 | — | 34 | 217 | 246 | 1 | 33 | — | — |
| Guipúzcoa | 199 | 4 | 21 | 100 | 49 | 4 | 21 | — | — |
| Vizcaya | 725 | 3 | 37 | 208 | 362 | 2 | 113 | — | — |
| **LA RIOJA** | **1.212** | **1** | **134** | **592** | **352** | **—** | **133** | **—** | **—** |
| **CEUTA** | **87** | **—** | **—** | **77** | **1** | **—** | **8** | **—** | **1** |
| **MELILLA** | **281** | **—** | **—** | **275** | **2** | **1** | **2** | **—** | **1** |
| **No consta** | **26** | **—** | **—** | **25** | **1** | **—** | **—** | **—** | **—** |
| **TOTAL** | **102.547** | **855** | **9.701** | **47.784** | **34.308** | **413** | **9.387** | **12** | **87** |

**TABLA I.17**

**EXTRANJEROS CON TARJETA O AUTORIZACIÓN DE RESIDENCIA EN VIGOR SEGÚN COMUNIDAD AUTÓNOMA Y PROVINCIA POR RÉGIMEN DE RESIDENCIA, SEXO, GRUPO DE EDAD -A- Y CONTINENTE**
**31-12-2004**

| COMUNIDAD AUTÓNOMA / PROVINCIA | RÉGIMEN GENERAL (5) | | | | | | | | |
|---|---|---|---|---|---|---|---|---|---|
| | MUJERES (2) | | | | | | | | |
| | De 16 a 64 años | | | | | | | | |
| | TOTAL | CONTINENTE | | | | | | | |
| | | EUROPA COMUNITARIA | RESTO DE EUROPA | ÁFRICA | IBERO-AMÉRICA | AMÉRICA DEL NORTE | ASIA | OCEANÍA | No consta |
| **TOTAL** | **450.278** | **6.623** | **57.485** | **109.269** | **230.181** | **2.670** | **43.773** | **146** | **131** |
| **ANDALUCÍA** | **34.886** | **423** | **4.568** | **13.049** | **12.774** | **439** | **3.596** | **27** | **10** |
| Almería | 8.776 | 200 | 1.654 | 4.367 | 2.335 | 20 | 196 | 1 | 3 |
| Cádiz | 2.351 | 17 | 138 | 1.006 | 806 | 76 | 303 | 5 | — |
| Córdoba | 1.626 | 11 | 176 | 397 | 871 | 15 | 155 | — | 1 |
| Granada | 4.300 | 32 | 552 | 1.417 | 1.841 | 58 | 399 | — | 1 |
| Huelva | 1.414 | 22 | 297 | 565 | 457 | 4 | 69 | — | — |
| Jaén | 1.979 | 6 | 152 | 781 | 844 | 4 | 192 | — | — |
| Málaga | 9.293 | 107 | 1.221 | 3.372 | 2.709 | 161 | 1.702 | 17 | 4 |
| Sevilla | 5.147 | 28 | 378 | 1.144 | 2.911 | 101 | 580 | 4 | 1 |
| **ARAGÓN** | **13.409** | **108** | **3.331** | **3.368** | **5.787** | **40** | **775** | **—** | **—** |
| Huesca | 1.774 | 25 | 387 | 649 | 658 | 5 | 50 | — | — |
| Teruel | 1.478 | 16 | 507 | 400 | 514 | 1 | 40 | — | — |
| Zaragoza | 10.157 | 67 | 2.437 | 2.319 | 4.615 | 34 | 685 | — | — |
| **ASTURIAS** | **3.680** | **76** | **315** | **318** | **2.735** | **38** | **196** | **2** | **—** |
| **BALEARES** | **13.752** | **178** | **1.295** | **3.736** | **7.213** | **84** | **1.235** | **11** | **—** |
| **CANARIAS** | **16.690** | **263** | **773** | **3.193** | **9.052** | **97** | **3.290** | **7** | **15** |
| Las Palmas | 10.989 | 138 | 422 | 2.624 | 5.630 | 66 | 2.096 | 3 | 10 |
| Sta. Cruz de Tenerife | 5.701 | 125 | 351 | 569 | 3.422 | 31 | 1.194 | 4 | 5 |
| **CANTABRIA** | **4.316** | **18** | **759** | **253** | **2.889** | **35** | **361** | **1** | **—** |
| **CASTILLA - LA MANCHA** | **13.584** | **167** | **3.660** | **3.204** | **5.861** | **38** | **650** | **—** | **4** |
| Albacete | 3.302 | 17 | 846 | 422 | 1.901 | 1 | 115 | — | — |
| Ciudad Real | 1.856 | 9 | 504 | 400 | 840 | — | 103 | — | — |
| Cuenca | 1.038 | 19 | 372 | 195 | 426 | 2 | 24 | — | — |
| Guadalajara | 2.423 | 74 | 655 | 603 | 1.005 | 17 | 65 | — | 4 |
| Toledo | 4.965 | 48 | 1.283 | 1.584 | 1.689 | 18 | 343 | — | — |
| **CASTILLA Y LEÓN** | **15.217** | **249** | **3.925** | **2.239** | **7.695** | **74** | **1.025** | **4** | **6** |
| Ávila | 983 | 27 | 157 | 148 | 583 | 3 | 65 | — | — |
| Burgos | 2.125 | 6 | 598 | 279 | 1.161 | 7 | 74 | — | — |
| León | 2.789 | 18 | 353 | 516 | 1.587 | 9 | 302 | 2 | 2 |
| Palencia | 753 | 8 | 150 | 117 | 409 | 4 | 64 | — | 1 |
| Salamanca | 1.543 | 4 | 234 | 294 | 833 | 19 | 158 | 1 | — |
| Segovia | 2.207 | 160 | 1.002 | 310 | 636 | 13 | 85 | — | 1 |
| Soria | 1.080 | 4 | 201 | 211 | 630 | — | 33 | 1 | — |
| Valladolid | 3.166 | 19 | 1.075 | 305 | 1.531 | 18 | 218 | — | — |
| Zamora | 571 | 3 | 155 | 59 | 325 | 1 | 26 | — | 2 |
| **CATALUÑA** | **113.682** | **898** | **9.724** | **38.629** | **48.607** | **576** | **15.194** | **40** | **14** |
| Barcelona | 81.974 | 418 | 3.928 | 23.611 | 40.467 | 496 | 13.012 | 33 | 9 |
| Girona | 13.475 | 111 | 1.492 | 7.714 | 3.130 | 47 | 975 | 3 | 3 |
| Lleida | 7.727 | 94 | 2.408 | 2.799 | 1.898 | 6 | 519 | 1 | 2 |
| Tarragona | 10.506 | 275 | 1.896 | 4.505 | 3.112 | 27 | 688 | 3 | — |
| **COM. VALENCIANA** | **39.394** | **732** | **9.884** | **8.443** | **16.871** | **135** | **3.312** | **7** | **10** |
| Alicante | 13.988 | 288 | 2.582 | 3.526 | 6.195 | 71 | 1.318 | 2 | 6 |
| Castellón | 8.517 | 142 | 3.988 | 2.240 | 1.855 | 8 | 282 | 1 | 1 |
| Valencia | 16.889 | 302 | 3.314 | 2.677 | 8.821 | 56 | 1.712 | 4 | 3 |
| **EXTREMADURA** | **3.817** | **19** | **156** | **2.263** | **1.154** | **15** | **209** | **—** | **1** |
| Badajoz | 1.676 | 10 | 110 | 719 | 704 | 7 | 125 | — | 1 |
| Cáceres | 2.141 | 9 | 46 | 1.544 | 450 | 8 | 84 | — | — |
| **GALICIA** | **7.088** | **41** | **347** | **925** | **5.307** | **92** | **367** | **7** | **2** |
| A Coruña | 2.690 | 13 | 149 | 245 | 2.041 | 55 | 184 | 1 | 2 |
| Lugo | 922 | 5 | 33 | 155 | 697 | 8 | 22 | 2 | — |
| Ourense | 767 | 6 | 53 | 77 | 597 | 5 | 29 | — | — |
| Pontevedra | 2.709 | 17 | 112 | 448 | 1.972 | 24 | 132 | 4 | — |
| **MADRID** | **129.373** | **3.153** | **14.909** | **17.213** | **81.369** | **886** | **11.745** | **35** | **63** |
| **MURCIA** | **20.407** | **158** | **1.633** | **6.960** | **11.131** | **26** | **498** | **—** | **1** |
| **NAVARRA** | **7.598** | **61** | **927** | **1.329** | **5.079** | **18** | **183** | **1** | **—** |
| **PAÍS VASCO** | **7.960** | **58** | **554** | **1.524** | **4.960** | **64** | **793** | **4** | **3** |
| Álava | 2.490 | 8 | 216 | 640 | 1.453 | 8 | 163 | 1 | 1 |
| Guipúzcoa | 1.494 | 14 | 149 | 251 | 955 | 16 | 105 | 2 | 2 |
| Vizcaya | 3.976 | 36 | 189 | 633 | 2.552 | 40 | 525 | 1 | — |
| **LA RIOJA** | **3.683** | **12** | **666** | **1.200** | **1.513** | **5** | **287** | **—** | **—** |
| **CEUTA** | **283** | **—** | **2** | **244** | **8** | **1** | **28** | **—** | **—** |
| **MELILLA** | **642** | **—** | **1** | **612** | **13** | **3** | **11** | **—** | **2** |
| **No consta** | **817** | **9** | **56** | **567** | **163** | **4** | **18** | **—** | **—** |
| **TOTAL** | **450.278** | **6.623** | **57.485** | **109.269** | **230.181** | **2.670** | **43.773** | **146** | **131** |

**TABLA I.17**

**EXTRANJEROS CON TARJETA O AUTORIZACIÓN DE RESIDENCIA EN VIGOR SEGÚN COMUNIDAD AUTÓNOMA Y PROVINCIA POR RÉGIMEN DE RESIDENCIA, SEXO, GRUPO DE EDAD -A- Y CONTINENTE**
**31-12-2004**

| COMUNIDAD AUTÓNOMA / PROVINCIA | RÉGIMEN GENERAL (6) | | | | | | | | |
|---|---|---|---|---|---|---|---|---|---|
| | MUJERES (Y 3) | | | | | | | | |
| | Más de 64 años | | | | | | | | |
| | TOTAL | CONTINENTE | | | | | | | |
| | | EUROPA COMUNITARIA | RESTO DE EUROPA | ÁFRICA | IBERO-AMÉRICA | AMÉRICA DEL NORTE | ASIA | OCEANÍA | No consta |
| **TOTAL** | **7.547** | **45** | **438** | **2.191** | **2.727** | **1.017** | **1.083** | **43** | **3** |
| **ANDALUCÍA** | **855** | **2** | **54** | **237** | **208** | **213** | **119** | **21** | **1** |
| Almería | 115 | — | 4 | 66 | 22 | 13 | 6 | 3 | 1 |
| Cádiz | 94 | — | 1 | 26 | 11 | 40 | 12 | 4 | — |
| Córdoba | 37 | — | 1 | 7 | 19 | 3 | 7 | — | — |
| Granada | 88 | — | 7 | 13 | 31 | 25 | 12 | — | — |
| Huelva | 16 | — | 1 | 10 | 3 | — | 1 | 1 | — |
| Jaén | 39 | — | 2 | 17 | 9 | 3 | 7 | 1 | — |
| Málaga | 355 | 1 | 35 | 85 | 67 | 99 | 57 | 11 | — |
| Sevilla | 111 | 1 | 3 | 13 | 46 | 30 | 17 | 1 | — |
| **ARAGÓN** | **138** | **2** | **13** | **53** | **38** | **11** | **20** | **1** | **—** |
| Huesca | 15 | — | — | 6 | 5 | 1 | 2 | 1 | — |
| Teruel | 12 | — | 3 | 5 | 4 | — | — | — | — |
| Zaragoza | 111 | 2 | 10 | 42 | 29 | 10 | 18 | — | — |
| **ASTURIAS** | **103** | **1** | **8** | **5** | **43** | **38** | **8** | **—** | **—** |
| **BALEARES** | **258** | **2** | **14** | **48** | **102** | **58** | **31** | **3** | **—** |
| **CANARIAS** | **430** | **3** | **16** | **51** | **177** | **40** | **141** | **1** | **1** |
| Las Palmas | 284 | 2 | 12 | 46 | 115 | 25 | 83 | — | 1 |
| Sta. Cruz de Tenerife | 146 | 1 | 4 | 5 | 62 | 15 | 58 | 1 | — |
| **CANTABRIA** | **64** | **—** | **1** | **1** | **32** | **25** | **5** | **—** | **—** |
| **CASTILLA - LA MANCHA** | **121** | **1** | **8** | **40** | **52** | **10** | **10** | **—** | **—** |
| Albacete | 22 | — | — | 2 | 17 | 2 | 1 | — | — |
| Ciudad Real | 19 | — | 2 | 2 | 8 | 2 | 5 | — | — |
| Cuenca | 11 | — | 1 | 4 | 5 | 1 | — | — | — |
| Guadalajara | 25 | 1 | 2 | 5 | 10 | 3 | 4 | — | — |
| Toledo | 44 | — | 3 | 27 | 12 | 2 | — | — | — |
| **CASTILLA Y LEÓN** | **183** | **1** | **14** | **46** | **85** | **22** | **15** | **—** | **—** |
| Ávila | 16 | — | — | 2 | 12 | 1 | 1 | — | — |
| Burgos | 18 | — | — | 6 | 8 | 2 | 2 | — | — |
| León | 28 | — | — | 10 | 13 | 4 | 1 | — | — |
| Palencia | 15 | — | 1 | — | 7 | 2 | 5 | — | — |
| Salamanca | 22 | — | 1 | 8 | 9 | 3 | 1 | — | — |
| Segovia | 10 | — | — | 9 | — | 1 | — | — | — |
| Soria | 17 | — | — | 6 | 10 | — | 1 | — | — |
| Valladolid | 49 | 1 | 11 | 4 | 24 | 5 | 4 | — | — |
| Zamora | 8 | — | 1 | 1 | 2 | 4 | — | — | — |
| **CATALUÑA** | **1.944** | **9** | **106** | **779** | **701** | **75** | **271** | **2** | **1** |
| Barcelona | 1.393 | 6 | 45 | 466 | 596 | 53 | 227 | — | — |
| Girona | 327 | 1 | 38 | 193 | 50 | 16 | 26 | 2 | 1 |
| Lleida | 36 | — | 4 | 16 | 13 | 1 | 2 | — | — |
| Tarragona | 188 | 2 | 19 | 104 | 42 | 5 | 16 | — | — |
| **COM. VALENCIANA** | **687** | **1** | **92** | **111** | **260** | **115** | **98** | **10** | **—** |
| Alicante | 330 | 1 | 40 | 56 | 119 | 68 | 42 | 4 | — |
| Castellón | 112 | — | 25 | 32 | 34 | 6 | 13 | 2 | — |
| Valencia | 245 | — | 27 | 23 | 107 | 41 | 43 | 4 | — |
| **EXTREMADURA** | **110** | **—** | **1** | **78** | **24** | **2** | **5** | **—** | **—** |
| Badajoz | 29 | — | — | 11 | 14 | 1 | 3 | — | — |
| Cáceres | 81 | — | 1 | 67 | 10 | 1 | 2 | — | — |
| **GALICIA** | **257** | **1** | **9** | **8** | **96** | **131** | **12** | **—** | **—** |
| A Coruña | 123 | — | 7 | 2 | 31 | 76 | 7 | — | — |
| Lugo | 33 | 1 | — | 3 | 9 | 18 | 2 | — | — |
| Ourense | 25 | — | 1 | — | 15 | 9 | — | — | — |
| Pontevedra | 76 | — | 1 | 3 | 41 | 28 | 3 | — | — |
| **MADRID** | **1.625** | **17** | **77** | **252** | **741** | **219** | **315** | **4** | **—** |
| **MURCIA** | **145** | **1** | **10** | **85** | **37** | **7** | **5** | **—** | **—** |
| **NAVARRA** | **56** | **—** | **1** | **10** | **33** | **10** | **2** | **—** | **—** |
| **PAÍS VASCO** | **164** | **4** | **9** | **30** | **70** | **38** | **12** | **1** | **—** |
| Álava | 36 | — | 2 | 11 | 18 | 3 | 2 | — | — |
| Guipúzcoa | 25 | 1 | 1 | 6 | 13 | 2 | 2 | — | — |
| Vizcaya | 103 | 3 | 6 | 13 | 39 | 33 | 8 | 1 | — |
| **LA RIOJA** | **53** | **—** | **4** | **19** | **24** | **1** | **5** | **—** | **—** |
| **CEUTA** | **19** | **—** | **—** | **11** | **1** | **—** | **7** | **—** | **—** |
| **MELILLA** | **42** | **—** | **—** | **39** | **1** | **—** | **2** | **—** | **—** |
| **No consta** | **293** | **—** | **1** | **288** | **2** | **2** | **—** | **—** | **—** |
| **TOTAL** | **7.547** | **45** | **438** | **2.191** | **2.727** | **1.017** | **1.083** | **43** | **3** |

**TABLA I.17**

**EXTRANJEROS CON TARJETA O AUTORIZACIÓN DE RESIDENCIA EN VIGOR SEGÚN COMUNIDAD AUTÓNOMA Y PROVINCIA POR RÉGIMEN DE RESIDENCIA, SEXO, GRUPO DE EDAD -A- Y CONTINENTE**
**31-12-2004**

| COMUNIDAD AUTÓNOMA / PROVINCIA | RÉGIMEN GENERAL (7) | | | | | | | | |
|---|---|---|---|---|---|---|---|---|---|
| | VARONES (1) | | | | | | | | |
| | De 0 a 15 años | | | | | | | | |
| | TOTAL | CONTINENTE | | | | | | | |
| | | EUROPA COMUNITARIA | RESTO DE EUROPA | ÁFRICA | IBERO-AMÉRICA | AMÉRICA DEL NORTE | ASIA | OCEANÍA | No consta |
| **TOTAL** | **117.192** | **909** | **10.400** | **56.973** | **36.505** | **468** | **11.812** | **17** | **108** |
| **ANDALUCÍA** | **8.719** | **26** | **620** | **5.597** | **1.598** | **55** | **817** | **2** | **4** |
| Almería | 3.426 | 11 | 286 | 2.652 | 394 | 1 | 80 | — | 2 |
| Cádiz | 636 | 1 | 13 | 404 | 107 | 15 | 95 | — | 1 |
| Córdoba | 455 | 2 | 33 | 187 | 169 | 1 | 62 | — | 1 |
| Granada | 1.018 | 1 | 95 | 494 | 334 | 6 | 88 | — | — |
| Huelva | 347 | 2 | 17 | 239 | 65 | — | 24 | — | — |
| Jaén | 624 | — | 31 | 381 | 143 | 1 | 68 | — | — |
| Málaga | 1.374 | 6 | 111 | 794 | 186 | 16 | 261 | — | — |
| Sevilla | 839 | 3 | 34 | 446 | 200 | 15 | 139 | 2 | — |
| **ARAGÓN** | **3.947** | **25** | **593** | **2.000** | **1.066** | **12** | **251** | **—** | **—** |
| Huesca | 653 | 8 | 86 | 411 | 128 | 2 | 18 | — | — |
| Teruel | 510 | 11 | 124 | 222 | 118 | — | 35 | — | — |
| Zaragoza | 2.784 | 6 | 383 | 1.367 | 820 | 10 | 198 | — | — |
| **ASTURIAS** | **550** | **20** | **32** | **93** | **365** | **12** | **28** | **—** | **—** |
| **BALEARES** | **4.025** | **11** | **191** | **2.285** | **1.140** | **8** | **389** | **1** | **—** |
| **CANARIAS** | **3.744** | **15** | **98** | **1.387** | **1.291** | **11** | **932** | **—** | **10** |
| Las Palmas | 2.826 | 7 | 53 | 1.221 | 901 | 9 | 627 | — | 8 |
| Sta. Cruz de Tenerife | 918 | 8 | 45 | 166 | 390 | 2 | 305 | — | 2 |
| **CANTABRIA** | **484** | **2** | **97** | **54** | **302** | **4** | **25** | **—** | **—** |
| **CASTILLA - LA MANCHA** | **3.989** | **35** | **695** | **1.769** | **1.322** | **29** | **137** | **—** | **2** |
| Albacete | 777 | 2 | 149 | 190 | 417 | 1 | 18 | — | — |
| Ciudad Real | 466 | 2 | 84 | 178 | 189 | — | 13 | — | — |
| Cuenca | 227 | — | 54 | 98 | 63 | — | 12 | — | — |
| Guadalajara | 821 | 19 | 145 | 392 | 231 | 21 | 12 | — | 1 |
| Toledo | 1.698 | 12 | 263 | 911 | 422 | 7 | 82 | — | 1 |
| **CASTILLA Y LEÓN** | **3.541** | **67** | **798** | **974** | **1.434** | **16** | **249** | **—** | **3** |
| Ávila | 274 | 3 | 22 | 112 | 126 | 1 | 10 | — | — |
| Burgos | 521 | 1 | 122 | 131 | 243 | — | 24 | — | — |
| León | 454 | 4 | 50 | 119 | 190 | 1 | 89 | — | 1 |
| Palencia | 154 | — | 36 | 59 | 44 | 1 | 13 | — | 1 |
| Salamanca | 294 | — | 49 | 71 | 136 | 6 | 32 | — | — |
| Segovia | 605 | 54 | 196 | 217 | 126 | 2 | 10 | — | — |
| Soria | 417 | 3 | 56 | 141 | 205 | — | 12 | — | — |
| Valladolid | 693 | 2 | 242 | 88 | 304 | 5 | 52 | — | — |
| Zamora | 129 | — | 25 | 36 | 60 | — | 7 | — | 1 |
| **CATALUÑA** | **36.314** | **75** | **1.919** | **22.625** | **7.190** | **93** | **4.387** | **4** | **21** |
| Barcelona | 23.490 | 44 | 771 | 13.071 | 5.666 | 74 | 3.840 | 4 | 20 |
| Girona | 6.540 | 14 | 352 | 5.232 | 613 | 13 | 315 | — | 1 |
| Lleida | 2.337 | 11 | 389 | 1.569 | 293 | — | 75 | — | — |
| Tarragona | 3.947 | 6 | 407 | 2.753 | 618 | 6 | 157 | — | — |
| **COM. VALENCIANA** | **10.520** | **68** | **1.894** | **4.076** | **3.426** | **24** | **1.022** | **6** | **4** |
| Alicante | 4.067 | 22 | 513 | 1.685 | 1.430 | 8 | 405 | 2 | 2 |
| Castellón | 2.371 | 20 | 693 | 1.238 | 318 | 3 | 97 | 1 | 1 |
| Valencia | 4.082 | 26 | 688 | 1.153 | 1.678 | 13 | 520 | 3 | 1 |
| **EXTREMADURA** | **1.783** | **2** | **34** | **1.439** | **234** | **8** | **66** | **—** | **—** |
| Badajoz | 602 | 1 | 31 | 369 | 146 | 7 | 48 | — | — |
| Cáceres | 1.181 | 1 | 3 | 1.070 | 88 | 1 | 18 | — | — |
| **GALICIA** | **1.302** | **6** | **59** | **450** | **659** | **28** | **99** | **—** | **1** |
| A Coruña | 419 | 2 | 31 | 121 | 209 | 15 | 41 | — | — |
| Lugo | 180 | — | 8 | 64 | 92 | 2 | 14 | — | — |
| Ourense | 134 | 2 | 6 | 36 | 82 | — | 8 | — | — |
| Pontevedra | 569 | 2 | 14 | 229 | 276 | 11 | 36 | — | 1 |
| **MADRID** | **25.654** | **533** | **2.687** | **7.745** | **11.668** | **151** | **2.811** | **4** | **55** |
| **MURCIA** | **7.014** | **3** | **221** | **4.065** | **2.555** | **6** | **163** | **—** | **1** |
| **NAVARRA** | **2.180** | **9** | **232** | **720** | **1.172** | **4** | **43** | **—** | **—** |
| **PAÍS VASCO** | **1.571** | **10** | **96** | **582** | **673** | **5** | **205** | **—** | **—** |
| Álava | 588 | 3 | 43 | 267 | 230 | 2 | 43 | — | — |
| Guipúzcoa | 181 | 5 | 15 | 91 | 49 | 2 | 19 | — | — |
| Vizcaya | 802 | 2 | 38 | 224 | 394 | 1 | 143 | — | — |
| **LA RIOJA** | **1.419** | **2** | **133** | **702** | **404** | **—** | **178** | **—** | **—** |
| **CEUTA** | **97** | **—** | **1** | **77** | **4** | **1** | **8** | **—** | **6** |
| **MELILLA** | **294** | **—** | **—** | **289** | **1** | **1** | **2** | **—** | **1** |
| **No consta** | **45** | **—** | **—** | **44** | **1** | **—** | **—** | **—** | **—** |
| **TOTAL** | **117.192** | **909** | **10.400** | **56.973** | **36.505** | **468** | **11.812** | **17** | **108** |

**TABLA I.17**

**EXTRANJEROS CON TARJETA O AUTORIZACIÓN DE RESIDENCIA EN VIGOR SEGÚN COMUNIDAD AUTÓNOMA Y PROVINCIA POR RÉGIMEN DE RESIDENCIA, SEXO, GRUPO DE EDAD -A- Y CONTINENTE**
**31-12-2004**

| COMUNIDAD AUTÓNOMA / PROVINCIA | RÉGIMEN GENERAL (8) | | | | | | | | |
|---|---|---|---|---|---|---|---|---|---|
| | VARONES (2) | | | | | | | | |
| | De 16 a 64 años | | | | | | | | |
| | TOTAL | CONTINENTE | | | | | | | |
| | | EUROPA COMUNITARIA | RESTO DE EUROPA | ÁFRICA | IBERO-AMÉRICA | AMÉRICA DEL NORTE | ASIA | OCEANÍA | No consta |
| **TOTAL** | **620.555** | **8.873** | **78.625** | **253.021** | **210.895** | **3.182** | **65.364** | **187** | **408** |
| **ANDALUCÍA** | **52.259** | **382** | **5.129** | **30.206** | **10.812** | **539** | **5.139** | **26** | **26** |
| Almería | 19.267 | 144 | 2.223 | 13.245 | 3.019 | 25 | 605 | 1 | 5 |
| Cádiz | 2.669 | 41 | 85 | 1.475 | 599 | 130 | 334 | 5 | — |
| Córdoba | 1.512 | 2 | 166 | 643 | 465 | 13 | 219 | 3 | 1 |
| Granada | 5.839 | 38 | 870 | 2.927 | 1.467 | 55 | 478 | 3 | 1 |
| Huelva | 2.538 | 30 | 213 | 1.840 | 368 | 4 | 82 | — | 1 |
| Jaén | 4.031 | 6 | 203 | 2.801 | 544 | 9 | 464 | — | 4 |
| Málaga | 11.541 | 90 | 1.046 | 5.349 | 2.542 | 185 | 2.303 | 13 | 13 |
| Sevilla | 4.862 | 31 | 323 | 1.926 | 1.808 | 118 | 654 | 1 | 1 |
| **ARAGÓN** | **22.529** | **345** | **5.126** | **10.633** | **5.158** | **56** | **1.203** | **5** | **3** |
| Huesca | 4.080 | 96 | 744 | 2.517 | 622 | 10 | 88 | 1 | 2 |
| Teruel | 2.730 | 82 | 761 | 1.178 | 533 | — | 176 | — | — |
| Zaragoza | 15.719 | 167 | 3.621 | 6.938 | 4.003 | 46 | 939 | 4 | 1 |
| **ASTURIAS** | **3.766** | **607** | **263** | **884** | **1.750** | **51** | **206** | **4** | **1** |
| **BALEARES** | **20.861** | **152** | **1.501** | **10.142** | **7.316** | **85** | **1.652** | **11** | **2** |
| **CANARIAS** | **23.476** | **228** | **916** | **9.261** | **8.537** | **111** | **4.319** | **4** | **100** |
| Las Palmas | 15.617 | 122 | 537 | 7.066 | 5.167 | 71 | 2.589 | 2 | 63 |
| Sta. Cruz de Tenerife | 7.859 | 106 | 379 | 2.195 | 3.370 | 40 | 1.730 | 2 | 37 |
| **CANTABRIA** | **4.807** | **55** | **1.110** | **876** | **2.307** | **35** | **421** | **3** | **—** |
| **CASTILLA - LA MANCHA** | **20.340** | **222** | **6.462** | **7.001** | **5.711** | **28** | **908** | **3** | **5** |
| Albacete | 4.700 | 19 | 1.378 | 1.313 | 1.839 | 4 | 147 | — | — |
| Ciudad Real | 3.157 | 23 | 1.075 | 1.072 | 837 | 2 | 147 | 1 | — |
| Cuenca | 1.812 | 23 | 713 | 576 | 433 | — | 67 | — | — |
| Guadalajara | 3.318 | 84 | 960 | 1.225 | 930 | 10 | 103 | 1 | 5 |
| Toledo | 7.353 | 73 | 2.336 | 2.815 | 1.672 | 12 | 444 | 1 | — |
| **CASTILLA Y LEÓN** | **18.745** | **527** | **5.742** | **5.147** | **5.886** | **81** | **1.335** | **3** | **24** |
| Ávila | 1.088 | 24 | 250 | 208 | 552 | 2 | 48 | 1 | 3 |
| Burgos | 3.090 | 28 | 1.013 | 918 | 910 | 6 | 211 | 1 | 3 |
| León | 2.955 | 102 | 424 | 1.020 | 937 | 18 | 453 | — | 1 |
| Palencia | 783 | 8 | 243 | 277 | 196 | 3 | 51 | 1 | 4 |
| Salamanca | 1.732 | 5 | 271 | 624 | 633 | 16 | 172 | — | 11 |
| Segovia | 3.331 | 314 | 1.558 | 689 | 685 | 8 | 77 | — | — |
| Soria | 1.590 | 5 | 282 | 654 | 599 | 4 | 46 | — | — |
| Valladolid | 3.474 | 34 | 1.443 | 596 | 1.139 | 19 | 243 | — | — |
| Zamora | 702 | 7 | 258 | 161 | 235 | 5 | 34 | — | 2 |
| **CATALUÑA** | **170.759** | **1.431** | **15.305** | **82.480** | **44.043** | **672** | **26.745** | **43** | **40** |
| Barcelona | 112.536 | 742 | 5.763 | 46.841 | 35.862 | 598 | 22.654 | 40 | 36 |
| Girona | 22.033 | 110 | 1.931 | 15.253 | 2.972 | 44 | 1.718 | 3 | 2 |
| Lleida | 17.814 | 268 | 4.497 | 10.184 | 1.983 | 7 | 874 | — | 1 |
| Tarragona | 18.376 | 311 | 3.114 | 10.202 | 3.226 | 23 | 1.499 | — | 1 |
| **COM. VALENCIANA** | **58.567** | **899** | **12.483** | **22.219** | **17.218** | **164** | **5.530** | **19** | **35** |
| Alicante | 21.246 | 276 | 2.965 | 9.262 | 6.618 | 78 | 2.018 | 4 | 25 |
| Castellón | 11.413 | 199 | 4.481 | 4.815 | 1.544 | 5 | 365 | 2 | 2 |
| Valencia | 25.908 | 424 | 5.037 | 8.142 | 9.056 | 81 | 3.147 | 13 | 8 |
| **EXTREMADURA** | **6.421** | **19** | **158** | **5.241** | **721** | **23** | **254** | **—** | **5** |
| Badajoz | 2.049 | 7 | 107 | 1.332 | 427 | 10 | 161 | — | 5 |
| Cáceres | 4.372 | 12 | 51 | 3.909 | 294 | 13 | 93 | — | — |
| **GALICIA** | **7.617** | **55** | **661** | **2.462** | **3.866** | **113** | **445** | **8** | **7** |
| A Coruña | 2.693 | 23 | 292 | 720 | 1.378 | 69 | 205 | 2 | 4 |
| Lugo | 1.013 | 3 | 169 | 241 | 532 | 9 | 55 | 4 | — |
| Ourense | 532 | 1 | 30 | 172 | 276 | 9 | 44 | — | — |
| Pontevedra | 3.379 | 28 | 170 | 1.329 | 1.680 | 26 | 141 | 2 | 3 |
| **MADRID** | **138.191** | **3.419** | **18.865** | **29.635** | **71.360** | **1.061** | **13.657** | **48** | **146** |
| **MURCIA** | **43.136** | **264** | **1.811** | **24.839** | **15.371** | **35** | **813** | **1** | **2** |
| **NAVARRA** | **10.594** | **94** | **1.244** | **3.732** | **5.276** | **23** | **225** | **—** | **—** |
| **PAÍS VASCO** | **10.245** | **148** | **894** | **4.107** | **3.885** | **85** | **1.106** | **9** | **11** |
| Álava | 3.662 | 25 | 319 | 1.716 | 1.277 | 16 | 306 | — | 3 |
| Guipúzcoa | 1.948 | 49 | 253 | 654 | 827 | 15 | 147 | 1 | 2 |
| Vizcaya | 4.635 | 74 | 322 | 1.737 | 1.781 | 54 | 653 | 8 | 6 |
| **LA RIOJA** | **6.559** | **21** | **858** | **2.882** | **1.458** | **11** | **1.329** | **—** | **—** |
| **CEUTA** | **284** | **—** | **5** | **237** | **6** | **1** | **35** | **—** | **—** |
| **MELILLA** | **617** | **—** | **3** | **576** | **14** | **4** | **19** | **—** | **1** |
| **No consta** | **782** | **5** | **89** | **461** | **200** | **4** | **23** | **—** | **—** |
| **TOTAL** | **620.555** | **8.873** | **78.625** | **253.021** | **210.895** | **3.182** | **65.364** | **187** | **408** |

**TABLA I.17**

**EXTRANJEROS CON TARJETA O AUTORIZACIÓN DE RESIDENCIA EN VIGOR SEGÚN COMUNIDAD AUTÓNOMA Y PROVINCIA POR RÉGIMEN DE RESIDENCIA, SEXO, GRUPO DE EDAD -A- Y CONTINENTE**
**31-12-2004**

| COMUNIDAD AUTÓNOMA / PROVINCIA | RÉGIMEN GENERAL (Y 9) | | | | | | | | |
|---|---|---|---|---|---|---|---|---|---|
| | VARONES (Y 3) | | | | | | | | |
| | Más de 64 años | | | | | | | | |
| | TOTAL | CONTINENTE | | | | | | | |
| | | EUROPA COMUNITARIA | RESTO DE EUROPA | ÁFRICA | IBERO-AMÉRICA | AMÉRICA DEL NORTE | ASIA | OCEANÍA | No consta |
| **TOTAL** | **6.298** | **32** | **288** | **2.440** | **1.569** | **901** | **1.005** | **44** | **19** |
| **ANDALUCÍA** | **892** | **4** | **32** | **318** | **128** | **229** | **161** | **15** | **5** |
| Almería | 96 | — | 4 | 63 | 9 | 10 | 7 | 1 | 2 |
| Cádiz | 107 | — | 3 | 31 | 12 | 48 | 12 | — | 1 |
| Córdoba | 20 | — | — | 5 | 7 | 1 | 7 | — | — |
| Granada | 70 | — | 1 | 19 | 15 | 21 | 13 | 1 | — |
| Huelva | 22 | — | — | 15 | 3 | 2 | 1 | 1 | — |
| Jaén | 25 | — | — | 5 | 4 | 3 | 13 | — | — |
| Málaga | 464 | 4 | 22 | 153 | 62 | 121 | 91 | 11 | — |
| Sevilla | 88 | — | 2 | 27 | 16 | 23 | 17 | 1 | 2 |
| **ARAGÓN** | **104** | **—** | **13** | **34** | **30** | **7** | **20** | **—** | **—** |
| Huesca | 10 | — | 2 | 4 | 3 | — | 1 | — | — |
| Teruel | 6 | — | 1 | 2 | 1 | — | 2 | — | — |
| Zaragoza | 88 | — | 10 | 28 | 26 | 7 | 17 | — | — |
| **ASTURIAS** | **65** | **1** | **10** | **5** | **26** | **20** | **3** | **—** | **—** |
| **BALEARES** | **240** | **—** | **8** | **80** | **64** | **48** | **37** | **3** | **—** |
| **CANARIAS** | **388** | **2** | **12** | **104** | **112** | **35** | **120** | **—** | **3** |
| Las Palmas | 271 | 2 | 5 | 96 | 76 | 22 | 68 | — | 2 |
| Sta. Cruz de Tenerife | 117 | — | 7 | 8 | 36 | 13 | 52 | — | 1 |
| **CANTABRIA** | **47** | **—** | **1** | **3** | **19** | **18** | **6** | **—** | **—** |
| **CASTILLA - LA MANCHA** | **92** | **1** | **8** | **24** | **39** | **7** | **13** | **—** | **—** |
| Albacete | 26 | — | 3 | 6 | 14 | 1 | 2 | — | — |
| Ciudad Real | 11 | — | 1 | 1 | 3 | 2 | 4 | — | — |
| Cuenca | 4 | — | 1 | 1 | 2 | — | — | — | — |
| Guadalajara | 18 | — | — | 5 | 8 | 3 | 2 | — | — |
| Toledo | 33 | 1 | 3 | 11 | 12 | 1 | 5 | — | — |
| **CASTILLA Y LEÓN** | **115** | **2** | **8** | **27** | **27** | **26** | **25** | **—** | **—** |
| Ávila | 6 | — | 1 | — | 3 | 1 | 1 | — | — |
| Burgos | 6 | — | — | 1 | 3 | 2 | — | — | — |
| León | 23 | — | — | 5 | 6 | 7 | 5 | — | — |
| Palencia | 8 | — | — | 2 | 1 | 2 | 3 | — | — |
| Salamanca | 21 | 1 | 1 | 4 | 5 | 6 | 4 | — | — |
| Segovia | 16 | — | — | 6 | 1 | 6 | 3 | — | — |
| Soria | 5 | — | — | 3 | 1 | — | 1 | — | — |
| Valladolid | 21 | 1 | 4 | 2 | 6 | 1 | 7 | — | — |
| Zamora | 9 | — | 2 | 4 | 1 | 1 | 1 | — | — |
| **CATALUÑA** | **1.686** | **8** | **79** | **869** | **386** | **89** | **246** | **6** | **3** |
| Barcelona | 1.163 | 5 | 35 | 519 | 320 | 65 | 214 | 4 | 1 |
| Girona | 331 | 2 | 27 | 232 | 35 | 13 | 18 | 2 | 2 |
| Lleida | 37 | — | 3 | 23 | 8 | 1 | 2 | — | — |
| Tarragona | 155 | 1 | 14 | 95 | 23 | 10 | 12 | — | — |
| **COM. VALENCIANA** | **540** | **1** | **54** | **133** | **141** | **118** | **85** | **8** | **—** |
| Alicante | 288 | 1 | 30 | 67 | 72 | 72 | 39 | 7 | — |
| Castellón | 81 | — | 14 | 31 | 23 | 6 | 7 | — | — |
| Valencia | 171 | — | 10 | 35 | 46 | 40 | 39 | 1 | — |
| **EXTREMADURA** | **85** | **—** | **1** | **65** | **14** | **1** | **4** | **—** | **—** |
| Badajoz | 23 | — | 1 | 14 | 5 | 1 | 2 | — | — |
| Cáceres | 62 | — | — | 51 | 9 | — | 2 | — | — |
| **GALICIA** | **201** | **1** | **7** | **27** | **64** | **86** | **15** | **1** | **—** |
| A Coruña | 80 | — | 6 | 6 | 17 | 44 | 6 | 1 | — |
| Lugo | 25 | — | — | 2 | 9 | 12 | 2 | — | — |
| Ourense | 18 | — | — | 4 | 5 | 9 | — | — | — |
| Pontevedra | 78 | 1 | 1 | 15 | 33 | 21 | 7 | — | — |
| **MADRID** | **1.169** | **10** | **41** | **266** | **426** | **172** | **241** | **6** | **7** |
| **MURCIA** | **130** | **—** | **5** | **75** | **31** | **9** | **8** | **1** | **1** |
| **NAVARRA** | **40** | **—** | **3** | **15** | **12** | **10** | **—** | **—** | **—** |
| **PAÍS VASCO** | **128** | **2** | **3** | **45** | **41** | **23** | **10** | **4** | **—** |
| Álava | 25 | — | 1 | 10 | 10 | 3 | 1 | — | — |
| Guipúzcoa | 37 | 2 | — | 17 | 9 | 6 | 3 | — | — |
| Vizcaya | 66 | — | 2 | 18 | 22 | 14 | 6 | 4 | — |
| **LA RIOJA** | **27** | **—** | **1** | **16** | **6** | **1** | **3** | **—** | **—** |
| **CEUTA** | **23** | **—** | **—** | **18** | **—** | **—** | **5** | **—** | **—** |
| **MELILLA** | **39** | **—** | **1** | **36** | **—** | **—** | **2** | **—** | **—** |
| **No consta** | **287** | **—** | **1** | **280** | **3** | **2** | **1** | **—** | **—** |
| **TOTAL** | **6.298** | **32** | **288** | **2.440** | **1.569** | **901** | **1.005** | **44** | **19** |

**TABLA I.17**

**EXTRANJEROS CON TARJETA O AUTORIZACIÓN DE RESIDENCIA EN VIGOR SEGÚN COMUNIDAD AUTÓNOMA Y PROVINCIA POR RÉGIMEN DE RESIDENCIA, SEXO, GRUPO DE EDAD -A- Y CONTINENTE**
**31-12-2004**

| COMUNIDAD AUTÓNOMA / PROVINCIA | RÉGIMEN COMUNITARIO (1) | | | | | | | | |
|---|---|---|---|---|---|---|---|---|---|
| | TOTAL (1) | | | | | | | | |
| | De 0 a 15 años | | | | | | | | |
| | TOTAL | CONTINENTE | | | | | | | |
| | | EUROPA COMUNI-TARIA | RESTO DE EUROPA | ÁFRICA | IBERO-AMÉRICA | AMÉRICA DEL NORTE | ASIA | OCEANÍA | No consta |
| **TOTAL** | **49.073** | **29.995** | **1.061** | **1.987** | **14.874** | **289** | **827** | **35** | **5** |
| **ANDALUCÍA** | **8.344** | **6.227** | **174** | **277** | **1.480** | **71** | **105** | **10** | **—** |
| Almería | 876 | 594 | 40 | 30 | 205 | 1 | 2 | 4 | — |
| Cádiz | 1.075 | 779 | 17 | 54 | 205 | 12 | 5 | 3 | — |
| Córdoba | 222 | 77 | 8 | 12 | 119 | 2 | 2 | 2 | — |
| Granada | 970 | 683 | 25 | 38 | 210 | 10 | 4 | — | — |
| Huelva | 114 | 57 | 6 | 7 | 42 | — | 2 | — | — |
| Jaén | 139 | 45 | 8 | 6 | 60 | 2 | 17 | 1 | — |
| Málaga | 4.530 | 3.784 | 62 | 105 | 484 | 31 | 64 | — | — |
| Sevilla | 418 | 208 | 8 | 25 | 155 | 13 | 9 | — | — |
| **ARAGÓN** | **989** | **418** | **37** | **81** | **443** | **5** | **5** | **—** | **—** |
| Huesca | 194 | 70 | 7 | 18 | 98 | — | 1 | — | — |
| Teruel | 110 | 42 | 5 | 2 | 60 | — | 1 | — | — |
| Zaragoza | 685 | 306 | 25 | 61 | 285 | 5 | 3 | — | — |
| **ASTURIAS** | **568** | **209** | **16** | **14** | **319** | **2** | **5** | **3** | **—** |
| **BALEARES** | **3.769** | **2.958** | **36** | **82** | **637** | **18** | **38** | **—** | **—** |
| **CANARIAS** | **5.046** | **3.369** | **36** | **136** | **1.362** | **14** | **126** | **3** | **—** |
| Las Palmas | 2.666 | 1.819 | 20 | 104 | 654 | 6 | 60 | 3 | — |
| Sta. Cruz de Tenerife | 2.380 | 1.550 | 16 | 32 | 708 | 8 | 66 | — | — |
| **CANTABRIA** | **405** | **82** | **30** | **7** | **281** | **2** | **3** | **—** | **—** |
| **CASTILLA - LA MANCHA** | **900** | **292** | **26** | **33** | **535** | **5** | **8** | **1** | **—** |
| Albacete | 176 | 55 | 6 | — | 113 | 2 | — | — | — |
| Ciudad Real | 164 | 42 | 2 | 6 | 113 | — | 1 | — | — |
| Cuenca | 47 | 4 | 5 | 6 | 32 | — | — | — | — |
| Guadalajara | 238 | 108 | 8 | 3 | 117 | — | 1 | 1 | — |
| Toledo | 275 | 83 | 5 | 18 | 160 | 3 | 6 | — | — |
| **CASTILLA Y LEÓN** | **1.740** | **760** | **33** | **61** | **832** | **9** | **45** | **—** | **—** |
| Ávila | 64 | 19 | 1 | 6 | 38 | — | — | — | — |
| Burgos | 356 | 179 | 3 | 4 | 167 | — | 3 | — | — |
| León | 531 | 285 | 14 | 19 | 179 | 4 | 30 | — | — |
| Palencia | 95 | 22 | 3 | 1 | 63 | — | 6 | — | — |
| Salamanca | 150 | 53 | 4 | 5 | 85 | 2 | 1 | — | — |
| Segovia | 97 | 47 | — | 2 | 48 | — | — | — | — |
| Soria | 98 | 31 | 4 | 2 | 61 | — | — | — | — |
| Valladolid | 234 | 83 | 3 | 9 | 131 | 3 | 5 | — | — |
| Zamora | 115 | 41 | 1 | 13 | 60 | — | — | — | — |
| **CATALUÑA** | **7.926** | **4.439** | **273** | **480** | **2.521** | **58** | **144** | **10** | **1** |
| Barcelona | 5.248 | 3.082 | 123 | 231 | 1.642 | 45 | 114 | 10 | 1 |
| Girona | 1.238 | 665 | 75 | 174 | 301 | 6 | 17 | — | — |
| Lleida | 305 | 98 | 17 | 16 | 173 | — | 1 | — | — |
| Tarragona | 1.135 | 594 | 58 | 59 | 405 | 7 | 12 | — | — |
| **COM. VALENCIANA** | **5.680** | **3.928** | **163** | **163** | **1.327** | **17** | **82** | **—** | **—** |
| Alicante | 3.432 | 2.718 | 81 | 53 | 554 | 12 | 14 | — | — |
| Castellón | 552 | 304 | 14 | 36 | 190 | 3 | 5 | — | — |
| Valencia | 1.696 | 906 | 68 | 74 | 583 | 2 | 63 | — | — |
| **EXTREMADURA** | **420** | **217** | **7** | **20** | **171** | **2** | **3** | **—** | **—** |
| Badajoz | 305 | 157 | 3 | 11 | 131 | 2 | 1 | — | — |
| Cáceres | 115 | 60 | 4 | 9 | 40 | — | 2 | — | — |
| **GALICIA** | **1.865** | **725** | **30** | **38** | **1.040** | **11** | **16** | **4** | **1** |
| A Coruña | 631 | 229 | 7 | 16 | 363 | 3 | 11 | 2 | — |
| Lugo | 281 | 94 | 5 | 14 | 164 | 1 | 1 | 2 | — |
| Ourense | 341 | 173 | — | 3 | 164 | 1 | — | — | — |
| Pontevedra | 612 | 229 | 18 | 5 | 349 | 6 | 4 | — | 1 |
| **MADRID** | **8.014** | **4.648** | **111** | **415** | **2.578** | **67** | **191** | **1** | **3** |
| **MURCIA** | **1.195** | **869** | **26** | **20** | **261** | **2** | **17** | **—** | **—** |
| **NAVARRA** | **491** | **165** | **19** | **11** | **290** | **2** | **4** | **—** | **—** |
| **PAÍS VASCO** | **1.223** | **471** | **31** | **79** | **609** | **2** | **28** | **3** | **—** |
| Álava | 241 | 116 | 2 | 9 | 111 | 1 | 2 | — | — |
| Guipúzcoa | 277 | 116 | 15 | 23 | 119 | — | 4 | — | — |
| Vizcaya | 705 | 239 | 14 | 47 | 379 | 1 | 22 | 3 | — |
| **LA RIOJA** | **326** | **117** | **12** | **15** | **178** | **—** | **4** | **—** | **—** |
| **CEUTA** | **43** | **26** | **—** | **12** | **3** | **—** | **2** | **—** | **—** |
| **MELILLA** | **126** | **75** | **1** | **43** | **4** | **2** | **1** | **—** | **—** |
| **No consta** | **3** | **—** | **—** | **—** | **3** | **—** | **—** | **—** | **—** |
| **TOTAL** | **49.073** | **29.995** | **1.061** | **1.987** | **14.874** | **289** | **827** | **35** | **5** |

**TABLA I.17**

**EXTRANJEROS CON TARJETA O AUTORIZACIÓN DE RESIDENCIA EN VIGOR SEGÚN COMUNIDAD AUTÓNOMA Y PROVINCIA POR RÉGIMEN DE RESIDENCIA, SEXO, GRUPO DE EDAD -A- Y CONTINENTE**
**31-12-2004**

| COMUNIDAD AUTÓNOMA / PROVINCIA | RÉGIMEN COMUNITARIO (2) | | | | | | | | |
|---|---|---|---|---|---|---|---|---|---|
| | TOTAL (2) | | | | | | | | |
| | De 16 a 64 años | | | | | | | | |
| | TOTAL | CONTINENTE | | | | | | | |
| | | EUROPA COMUNITARIA | RESTO DE EUROPA | ÁFRICA | IBERO-AMÉRICA | AMÉRICA DEL NORTE | ASIA | OCEANÍA | No consta |
| **TOTAL** | **530.357** | **371.593** | **10.430** | **23.080** | **109.519** | **6.837** | **8.224** | **579** | **95** |
| **ANDALUCÍA** | **88.517** | **69.826** | **1.489** | **4.416** | **10.320** | **1.325** | **1.038** | **95** | **8** |
| Almería | 10.557 | 8.446 | 397 | 381 | 1.226 | 60 | 38 | 9 | — |
| Cádiz | 9.453 | 6.937 | 95 | 792 | 1.155 | 374 | 85 | 15 | — |
| Córdoba | 1.942 | 934 | 53 | 256 | 631 | 38 | 20 | 10 | — |
| Granada | 9.552 | 7.193 | 207 | 594 | 1.274 | 129 | 145 | 9 | 1 |
| Huelva | 1.777 | 1.312 | 55 | 116 | 264 | 17 | 9 | 4 | — |
| Jaén | 1.201 | 595 | 41 | 111 | 322 | 18 | 112 | 2 | — |
| Málaga | 46.679 | 39.719 | 504 | 1.673 | 3.879 | 336 | 528 | 33 | 7 |
| Sevilla | 7.356 | 4.690 | 137 | 493 | 1.569 | 353 | 101 | 13 | — |
| **ARAGÓN** | **8.542** | **4.849** | **400** | **525** | **2.508** | **163** | **90** | **6** | **1** |
| Huesca | 1.191 | 633 | 47 | 66 | 416 | 10 | 18 | 1 | — |
| Teruel | 810 | 468 | 37 | 28 | 266 | 4 | 7 | — | — |
| Zaragoza | 6.541 | 3.748 | 316 | 431 | 1.826 | 149 | 65 | 5 | 1 |
| **ASTURIAS** | **6.513** | **3.537** | **169** | **184** | **2.447** | **111** | **50** | **10** | **5** |
| **BALEARES** | **39.450** | **32.833** | **503** | **630** | **4.848** | **220** | **367** | **42** | **7** |
| **CANARIAS** | **62.416** | **48.108** | **447** | **1.535** | **11.184** | **223** | **890** | **17** | **12** |
| Las Palmas | 32.588 | 26.161 | 204 | 1.038 | 4.592 | 96 | 480 | 9 | 8 |
| Sta. Cruz de Tenerife | 29.828 | 21.947 | 243 | 497 | 6.592 | 127 | 410 | 8 | 4 |
| **CANTABRIA** | **3.534** | **1.574** | **150** | **107** | **1.584** | **67** | **43** | **9** | **—** |
| **CASTILLA - LA MANCHA** | **6.360** | **2.838** | **344** | **427** | **2.532** | **105** | **103** | **8** | **3** |
| Albacete | 1.140 | 471 | 71 | 65 | 508 | 10 | 13 | 1 | 1 |
| Ciudad Real | 1.306 | 508 | 71 | 91 | 585 | 28 | 20 | 2 | 1 |
| Cuenca | 473 | 155 | 48 | 26 | 228 | 6 | 8 | 1 | 1 |
| Guadalajara | 1.420 | 787 | 44 | 72 | 470 | 31 | 14 | 2 | — |
| Toledo | 2.021 | 917 | 110 | 173 | 741 | 30 | 48 | 2 | — |
| **CASTILLA Y LEÓN** | **13.945** | **8.590** | **342** | **462** | **4.107** | **200** | **229** | **9** | **6** |
| Ávila | 513 | 224 | 19 | 29 | 223 | 8 | 8 | 1 | 1 |
| Burgos | 2.417 | 1.484 | 58 | 62 | 755 | 29 | 25 | 4 | — |
| León | 4.496 | 3.264 | 77 | 122 | 925 | 30 | 73 | 1 | 4 |
| Palencia | 763 | 371 | 27 | 29 | 305 | 7 | 24 | — | — |
| Salamanca | 1.540 | 786 | 49 | 95 | 512 | 55 | 42 | — | 1 |
| Segovia | 742 | 395 | 16 | 26 | 279 | 18 | 7 | 1 | — |
| Soria | 565 | 300 | 16 | 22 | 216 | 6 | 5 | — | — |
| Valladolid | 1.975 | 1.132 | 57 | 62 | 642 | 40 | 40 | 2 | — |
| Zamora | 934 | 634 | 23 | 15 | 250 | 7 | 5 | — | — |
| **CATALUÑA** | **88.042** | **57.187** | **2.424** | **3.919** | **21.236** | **1.136** | **1.987** | **141** | **12** |
| Barcelona | 63.599 | 40.815 | 1.391 | 2.603 | 16.015 | 948 | 1.699 | 121 | 7 |
| Girona | 12.141 | 8.611 | 484 | 656 | 2.109 | 96 | 169 | 14 | 2 |
| Lleida | 2.444 | 1.201 | 140 | 191 | 862 | 19 | 29 | — | 2 |
| Tarragona | 9.858 | 6.560 | 409 | 469 | 2.250 | 73 | 90 | 6 | 1 |
| **COM. VALENCIANA** | **72.735** | **56.405** | **1.711** | **2.274** | **10.963** | **509** | **814** | **52** | **7** |
| Alicante | 45.550 | 39.621 | 572 | 794 | 4.054 | 216 | 266 | 22 | 5 |
| Castellón | 5.647 | 3.619 | 332 | 293 | 1.313 | 42 | 43 | 5 | — |
| Valencia | 21.538 | 13.165 | 807 | 1.187 | 5.596 | 251 | 505 | 25 | 2 |
| **EXTREMADURA** | **4.325** | **2.949** | **73** | **361** | **874** | **33** | **34** | **1** | **—** |
| Badajoz | 2.829 | 2.036 | 49 | 164 | 552 | 15 | 13 | — | — |
| Cáceres | 1.496 | 913 | 24 | 197 | 322 | 18 | 21 | 1 | — |
| **GALICIA** | **21.514** | **11.961** | **203** | **373** | **8.531** | **280** | **137** | **25** | **4** |
| A Coruña | 6.954 | 2.999 | 88 | 172 | 3.472 | 140 | 69 | 11 | 3 |
| Lugo | 2.271 | 1.372 | 21 | 36 | 818 | 15 | 8 | 1 | — |
| Ourense | 4.658 | 3.357 | 17 | 37 | 1.203 | 30 | 10 | 4 | — |
| Pontevedra | 7.631 | 4.233 | 77 | 128 | 3.038 | 95 | 50 | 9 | 1 |
| **MADRID** | **78.575** | **49.288** | **1.486** | **3.434** | **20.183** | **2.018** | **2.044** | **101** | **21** |
| **MURCIA** | **12.273** | **9.559** | **251** | **523** | **1.780** | **72** | **77** | **10** | **1** |
| **NAVARRA** | **4.128** | **2.222** | **122** | **204** | **1.446** | **83** | **46** | **5** | **—** |
| **PAÍS VASCO** | **13.502** | **8.053** | **229** | **692** | **4.020** | **259** | **199** | **45** | **5** |
| Álava | 2.383 | 1.497 | 26 | 124 | 665 | 27 | 40 | 3 | 1 |
| Guipúzcoa | 3.799 | 2.367 | 76 | 215 | 1.012 | 75 | 39 | 15 | — |
| Vizcaya | 7.320 | 4.189 | 127 | 353 | 2.343 | 157 | 120 | 27 | 4 |
| **LA RIOJA** | **2.658** | **1.441** | **82** | **162** | **908** | **22** | **39** | **2** | **2** |
| **CEUTA** | **1.495** | **123** | **3** | **1.315** | **25** | **4** | **25** | **—** | **—** |
| **MELILLA** | **1.770** | **211** | **1** | **1.525** | **15** | **7** | **9** | **1** | **1** |
| **No consta** | **63** | **39** | **1** | **12** | **8** | **—** | **3** | **—** | **—** |
| **TOTAL** | **530.357** | **371.593** | **10.430** | **23.080** | **109.519** | **6.837** | **8.224** | **579** | **95** |

**TABLA I.17**

**EXTRANJEROS CON TARJETA O AUTORIZACIÓN DE RESIDENCIA EN VIGOR SEGÚN COMUNIDAD AUTÓNOMA Y PROVINCIA POR RÉGIMEN DE RESIDENCIA, SEXO, GRUPO DE EDAD -A- Y CONTINENTE**
**31-12-2004**

| COMUNIDAD AUTÓNOMA / PROVINCIA | RÉGIMEN COMUNITARIO (3) | | | | | | | | |
|---|---|---|---|---|---|---|---|---|---|
| | TOTAL (Y 3) | | | | | | | | |
| | Más de 64 años | | | | | | | | |
| | | CONTINENTE | | | | | | | |
| | TOTAL | EUROPA COMUNITARIA | RESTO DE EUROPA | ÁFRICA | IBERO-AMÉRICA | AMÉRICA DEL NORTE | ASIA | OCEANÍA | No consta |
| **TOTAL** | **92.707** | **79.938** | **446** | **1.407** | **8.461** | **1.176** | **1.213** | **48** | **18** |
| **ANDALUCÍA** | **20.555** | **19.111** | **49** | **295** | **675** | **272** | **138** | **13** | **2** |
| Almería | 2.377 | 2.260 | 3 | 28 | 74 | 7 | 5 | — | — |
| Cádiz | 1.224 | 1.008 | 4 | 43 | 56 | 98 | 14 | 1 | — |
| Córdoba | 127 | 76 | 3 | 17 | 28 | 2 | 1 | — | — |
| Granada | 1.591 | 1.429 | 6 | 44 | 85 | 14 | 11 | 2 | — |
| Huelva | 362 | 330 | — | 9 | 16 | 3 | 4 | — | — |
| Jaén | 80 | 45 | — | 11 | 14 | 4 | 5 | 1 | — |
| Málaga | 14.225 | 13.578 | 27 | 131 | 304 | 90 | 85 | 8 | — |
| Sevilla | 569 | 385 | 6 | 12 | 98 | 54 | 13 | 1 | — |
| **ARAGÓN** | **495** | **264** | **3** | **42** | **146** | **33** | **7** | **—** | **—** |
| Huesca | 86 | 60 | 2 | — | 21 | 1 | 2 | — | — |
| Teruel | 36 | 21 | — | 2 | 13 | — | — | — | — |
| Zaragoza | 373 | 183 | 1 | 40 | 112 | 32 | 5 | — | — |
| **ASTURIAS** | **624** | **389** | **20** | **6** | **160** | **37** | **10** | **—** | **2** |
| **BALEARES** | **6.123** | **5.677** | **17** | **36** | **298** | **37** | **55** | **2** | **1** |
| **CANARIAS** | **10.181** | **9.188** | **17** | **70** | **680** | **36** | **184** | **1** | **5** |
| Las Palmas | 4.595 | 4.086 | 9 | 53 | 331 | 14 | 98 | — | 4 |
| Sta. Cruz de Tenerife | 5.586 | 5.102 | 8 | 17 | 349 | 22 | 86 | 1 | 1 |
| **CANTABRIA** | **325** | **200** | **9** | **5** | **88** | **17** | **5** | **1** | **—** |
| **CASTILLA - LA MANCHA** | **470** | **235** | **11** | **19** | **175** | **12** | **18** | **—** | **—** |
| Albacete | 92 | 46 | 1 | 4 | 35 | 1 | 5 | — | — |
| Ciudad Real | 72 | 37 | 1 | 5 | 24 | 1 | 4 | — | — |
| Cuenca | 31 | 12 | 2 | 1 | 15 | 1 | — | — | — |
| Guadalajara | 130 | 65 | 2 | 5 | 44 | 7 | 7 | — | — |
| Toledo | 145 | 75 | 5 | 4 | 57 | 2 | 2 | — | — |
| **CASTILLA Y LEÓN** | **948** | **611** | **13** | **37** | **228** | **33** | **24** | **1** | **1** |
| Ávila | 46 | 32 | — | — | 13 | 1 | — | — | — |
| Burgos | 104 | 63 | 1 | 4 | 31 | 3 | 2 | — | — |
| León | 288 | 189 | 6 | 21 | 59 | 9 | 4 | — | — |
| Palencia | 44 | 35 | — | — | 6 | 2 | 1 | — | — |
| Salamanca | 170 | 103 | 4 | 6 | 33 | 13 | 10 | — | 1 |
| Segovia | 57 | 26 | 1 | 3 | 22 | 2 | 2 | 1 | — |
| Soria | 31 | 14 | 1 | 1 | 15 | — | — | — | — |
| Valladolid | 120 | 74 | — | 1 | 37 | 3 | 5 | — | — |
| Zamora | 88 | 75 | — | 1 | 12 | — | — | — | — |
| **CATALUÑA** | **10.033** | **7.716** | **88** | **280** | **1.644** | **84** | **215** | **5** | **1** |
| Barcelona | 4.933 | 3.118 | 63 | 162 | 1.340 | 67 | 179 | 3 | 1 |
| Girona | 3.243 | 2.977 | 8 | 71 | 152 | 9 | 25 | 1 | — |
| Lleida | 113 | 78 | 7 | 8 | 20 | — | — | — | — |
| Tarragona | 1.744 | 1.543 | 10 | 39 | 132 | 8 | 11 | 1 | — |
| **COM. VALENCIANA** | **29.663** | **28.642** | **54** | **115** | **625** | **125** | **96** | **5** | **1** |
| Alicante | 26.311 | 25.806 | 27 | 58 | 300 | 81 | 34 | 4 | 1 |
| Castellón | 984 | 879 | 6 | 15 | 69 | 7 | 8 | — | — |
| Valencia | 2.368 | 1.957 | 21 | 42 | 256 | 37 | 54 | 1 | — |
| **EXTREMADURA** | **556** | **467** | **—** | **26** | **48** | **6** | **9** | **—** | **—** |
| Badajoz | 326 | 282 | — | 8 | 28 | 4 | 4 | — | — |
| Cáceres | 230 | 185 | — | 18 | 20 | 2 | 5 | — | — |
| **GALICIA** | **2.080** | **1.362** | **9** | **7** | **602** | **84** | **11** | **5** | **—** |
| A Coruña | 592 | 311 | 4 | 4 | 227 | 40 | 2 | 4 | — |
| Lugo | 134 | 67 | — | 1 | 48 | 14 | 4 | — | — |
| Ourense | 538 | 440 | 3 | 1 | 83 | 8 | 3 | — | — |
| Pontevedra | 816 | 544 | 2 | 1 | 244 | 22 | 2 | 1 | — |
| **MADRID** | **6.768** | **2.995** | **116** | **271** | **2.670** | **315** | **389** | **8** | **4** |
| **MURCIA** | **2.451** | **2.309** | **7** | **25** | **90** | **10** | **10** | **—** | **—** |
| **NAVARRA** | **258** | **119** | **3** | **12** | **98** | **19** | **6** | **1** | **—** |
| **PAÍS VASCO** | **897** | **546** | **28** | **52** | **182** | **55** | **28** | **6** | **—** |
| Álava | 107 | 50 | 1 | 12 | 37 | 3 | 4 | — | — |
| Guipúzcoa | 317 | 249 | 5 | 11 | 43 | 5 | 3 | 1 | — |
| Vizcaya | 473 | 247 | 22 | 29 | 102 | 47 | 21 | 5 | — |
| **LA RIOJA** | **110** | **52** | **2** | **4** | **47** | **1** | **4** | **—** | **—** |
| **CEUTA** | **67** | **20** | **—** | **41** | **3** | **—** | **3** | **—** | **—** |
| **MELILLA** | **98** | **31** | **—** | **64** | **2** | **—** | **—** | **—** | **1** |
| **No consta** | **5** | **4** | **—** | **—** | **—** | **—** | **1** | **—** | **—** |
| **TOTAL** | **92.707** | **79.938** | **446** | **1.407** | **8.461** | **1.176** | **1.213** | **48** | **18** |

**TABLA I.17**

**EXTRANJEROS CON TARJETA O AUTORIZACIÓN DE RESIDENCIA EN VIGOR SEGÚN COMUNIDAD AUTÓNOMA Y PROVINCIA POR RÉGIMEN DE RESIDENCIA, SEXO, GRUPO DE EDAD -A- Y CONTINENTE**
**31-12-2004**

| COMUNIDAD AUTÓNOMA / PROVINCIA | RÉGIMEN COMUNITARIO (4) | | | | | | | | |
|---|---|---|---|---|---|---|---|---|---|
| | MUJERES (1) | | | | | | | | |
| | De 0 a 15 años | | | | | | | | |
| | TOTAL | CONTINENTE | | | | | | | |
| | | EUROPA COMUNITARIA | RESTO DE EUROPA | ÁFRICA | IBERO-AMÉRICA | AMÉRICA DEL NORTE | ASIA | OCEANÍA | No consta |
| **TOTAL** | **23.842** | **14.373** | **509** | **972** | **7.455** | **123** | **388** | **20** | **2** |
| **ANDALUCÍA** | **4.044** | **2.982** | **89** | **130** | **756** | **32** | **49** | **6** | **—** |
| Almería | 420 | 281 | 24 | 12 | 100 | 1 | — | 2 | — |
| Cádiz | 524 | 379 | 10 | 24 | 99 | 7 | 3 | 2 | — |
| Córdoba | 114 | 39 | 6 | 6 | 62 | — | — | 1 | — |
| Granada | 489 | 338 | 8 | 14 | 124 | 4 | 1 | — | — |
| Huelva | 57 | 28 | 3 | 5 | 20 | — | 1 | — | — |
| Jaén | 50 | 17 | 4 | 2 | 17 | — | 9 | 1 | — |
| Málaga | 2.189 | 1.807 | 29 | 54 | 253 | 14 | 32 | — | — |
| Sevilla | 201 | 93 | 5 | 13 | 81 | 6 | 3 | — | — |
| **ARAGÓN** | **466** | **193** | **15** | **41** | **214** | **2** | **1** | **—** | **—** |
| Huesca | 87 | 38 | 4 | 8 | 37 | — | — | — | — |
| Teruel | 45 | 15 | 1 | 1 | 28 | — | — | — | — |
| Zaragoza | 334 | 140 | 10 | 32 | 149 | 2 | 1 | — | — |
| **ASTURIAS** | **283** | **97** | **4** | **8** | **167** | **2** | **3** | **2** | **—** |
| **BALEARES** | **1.847** | **1.458** | **16** | **39** | **301** | **12** | **21** | **—** | **—** |
| **CANARIAS** | **2.431** | **1.609** | **11** | **62** | **681** | **6** | **61** | **1** | **—** |
| Las Palmas | 1.290 | 869 | 7 | 50 | 330 | 3 | 30 | 1 | — |
| Sta. Cruz de Tenerife | 1.141 | 740 | 4 | 12 | 351 | 3 | 31 | — | — |
| **CANTABRIA** | **201** | **45** | **12** | **3** | **141** | **—** | **—** | **—** | **—** |
| **CASTILLA - LA MANCHA** | **451** | **130** | **12** | **15** | **286** | **3** | **5** | **—** | **—** |
| Albacete | 89 | 24 | 3 | — | 60 | 2 | — | — | — |
| Ciudad Real | 86 | 16 | — | 2 | 67 | — | 1 | — | — |
| Cuenca | 24 | 3 | 2 | 3 | 16 | — | — | — | — |
| Guadalajara | 109 | 47 | 3 | 2 | 56 | — | 1 | — | — |
| Toledo | 143 | 40 | 4 | 8 | 87 | 1 | 3 | — | — |
| **CASTILLA Y LEÓN** | **838** | **361** | **14** | **33** | **407** | **4** | **19** | **—** | **—** |
| Ávila | 33 | 13 | 1 | 4 | 15 | — | — | — | — |
| Burgos | 182 | 88 | 1 | 3 | 89 | — | 1 | — | — |
| León | 247 | 131 | 6 | 8 | 90 | 2 | 10 | — | — |
| Palencia | 47 | 10 | 2 | 1 | 31 | — | 3 | — | — |
| Salamanca | 81 | 30 | — | 4 | 46 | — | 1 | — | — |
| Segovia | 47 | 24 | — | 2 | 21 | — | — | — | — |
| Soria | 46 | 14 | 2 | 1 | 29 | — | — | — | — |
| Valladolid | 100 | 34 | 2 | 4 | 54 | 2 | 4 | — | — |
| Zamora | 55 | 17 | — | 6 | 32 | — | — | — | — |
| **CATALUÑA** | **3.867** | **2.176** | **148** | **220** | **1.231** | **23** | **63** | **5** | **1** |
| Barcelona | 2.565 | 1.519 | 62 | 126 | 778 | 21 | 53 | 5 | 1 |
| Girona | 586 | 331 | 40 | 65 | 143 | 1 | 6 | — | — |
| Lleida | 159 | 48 | 12 | 7 | 91 | — | 1 | — | — |
| Tarragona | 557 | 278 | 34 | 22 | 219 | 1 | 3 | — | — |
| **COM. VALENCIANA** | **2.712** | **1.853** | **80** | **74** | **658** | **6** | **41** | **—** | **—** |
| Alicante | 1.652 | 1.310 | 41 | 30 | 261 | 5 | 5 | — | — |
| Castellón | 273 | 140 | 7 | 15 | 106 | 1 | 4 | — | — |
| Valencia | 787 | 403 | 32 | 29 | 291 | — | 32 | — | — |
| **EXTREMADURA** | **209** | **97** | **5** | **12** | **94** | **—** | **1** | **—** | **—** |
| Badajoz | 153 | 73 | 1 | 5 | 74 | — | — | — | — |
| Cáceres | 56 | 24 | 4 | 7 | 20 | — | 1 | — | — |
| **GALICIA** | **909** | **357** | **13** | **20** | **499** | **8** | **9** | **3** | **—** |
| A Coruña | 316 | 110 | 3 | 7 | 185 | 3 | 6 | 2 | — |
| Lugo | 121 | 41 | 4 | 9 | 64 | 1 | 1 | 1 | — |
| Ourense | 174 | 87 | — | 2 | 85 | — | — | — | — |
| Pontevedra | 298 | 119 | 6 | 2 | 165 | 4 | 2 | — | — |
| **MADRID** | **3.905** | **2.197** | **50** | **220** | **1.328** | **21** | **87** | **1** | **1** |
| **MURCIA** | **587** | **416** | **12** | **9** | **142** | **2** | **6** | **—** | **—** |
| **NAVARRA** | **251** | **75** | **9** | **3** | **160** | **—** | **4** | **—** | **—** |
| **PAÍS VASCO** | **590** | **215** | **13** | **42** | **304** | **2** | **12** | **2** | **—** |
| Álava | 118 | 56 | 2 | 5 | 53 | 1 | 1 | — | — |
| Guipúzcoa | 132 | 51 | 3 | 9 | 65 | — | 4 | — | — |
| Vizcaya | 340 | 108 | 8 | 28 | 186 | 1 | 7 | 2 | — |
| **LA RIOJA** | **162** | **63** | **5** | **7** | **83** | **—** | **4** | **—** | **—** |
| **CEUTA** | **26** | **14** | **—** | **10** | **1** | **—** | **1** | **—** | **—** |
| **MELILLA** | **62** | **35** | **1** | **24** | **1** | **—** | **1** | **—** | **—** |
| **No consta** | **1** | **—** | **—** | **—** | **1** | **—** | **—** | **—** | **—** |
| **TOTAL** | **23.842** | **14.373** | **509** | **972** | **7.455** | **123** | **388** | **20** | **2** |

**TABLA I.17**

**EXTRANJEROS CON TARJETA O AUTORIZACIÓN DE RESIDENCIA EN VIGOR SEGÚN COMUNIDAD AUTÓNOMA Y PROVINCIA POR RÉGIMEN DE RESIDENCIA, SEXO, GRUPO DE EDAD -A- Y CONTINENTE**
**31-12-2004**

| COMUNIDAD AUTÓNOMA / PROVINCIA | RÉGIMEN COMUNITARIO (5) | | | | | | | | |
|---|---|---|---|---|---|---|---|---|---|
| | MUJERES (2) | | | | | | | | |
| | De 16 a 64 años | | | | | | | | |
| | TOTAL | CONTINENTE | | | | | | | |
| | | EUROPA COMUNITARIA | RESTO DE EUROPA | ÁFRICA | IBERO-AMÉRICA | AMÉRICA DEL NORTE | ASIA | OCEANÍA | No consta |
| **TOTAL** | **278.021** | **177.396** | **7.556** | **10.626** | **73.759** | **3.673** | **4.703** | **276** | **32** |
| **ANDALUCÍA** | **46.232** | **34.751** | **1.180** | **2.166** | **6.857** | **650** | **584** | **40** | **4** |
| Almería | 5.669 | 4.249 | 341 | 185 | 826 | 38 | 27 | 3 | — |
| Cádiz | 4.702 | 3.224 | 69 | 408 | 810 | 138 | 47 | 6 | — |
| Córdoba | 1.139 | 462 | 39 | 142 | 453 | 24 | 13 | 6 | — |
| Granada | 5.138 | 3.669 | 166 | 305 | 828 | 75 | 90 | 4 | 1 |
| Huelva | 923 | 618 | 35 | 46 | 205 | 9 | 7 | 3 | — |
| Jaén | 649 | 249 | 35 | 52 | 262 | 7 | 43 | 1 | — |
| Málaga | 24.197 | 20.114 | 386 | 806 | 2.397 | 175 | 300 | 16 | 3 |
| Sevilla | 3.815 | 2.166 | 109 | 222 | 1.076 | 184 | 57 | 1 | — |
| **ARAGÓN** | **4.362** | **1.776** | **306** | **234** | **1.916** | **69** | **54** | **6** | **1** |
| Huesca | 707 | 291 | 38 | 34 | 322 | 6 | 15 | 1 | — |
| Teruel | 433 | 165 | 32 | 13 | 219 | 2 | 2 | — | — |
| Zaragoza | 3.222 | 1.320 | 236 | 187 | 1.375 | 61 | 37 | 5 | 1 |
| **ASTURIAS** | **3.597** | **1.487** | **133** | **86** | **1.787** | **69** | **25** | **8** | **2** |
| **BALEARES** | **21.459** | **17.311** | **334** | **299** | **3.141** | **108** | **237** | **27** | **2** |
| **CANARIAS** | **33.399** | **24.584** | **293** | **640** | **7.136** | **112** | **624** | **9** | **1** |
| Las Palmas | 17.238 | 13.280 | 131 | 492 | 2.951 | 52 | 328 | 3 | 1 |
| Sta. Cruz de Tenerife | 16.161 | 11.304 | 162 | 148 | 4.185 | 60 | 296 | 6 | — |
| **CANTABRIA** | **2.113** | **641** | **122** | **53** | **1.237** | **35** | **23** | **2** | **—** |
| **CASTILLA - LA MANCHA** | **3.771** | **1.258** | **249** | **202** | **1.938** | **55** | **64** | **3** | **2** |
| Albacete | 672 | 203 | 49 | 21 | 387 | 4 | 7 | — | 1 |
| Ciudad Real | 792 | 215 | 49 | 45 | 454 | 14 | 13 | 1 | 1 |
| Cuenca | 296 | 62 | 36 | 12 | 173 | 6 | 6 | 1 | — |
| Guadalajara | 770 | 350 | 31 | 35 | 335 | 8 | 10 | 1 | — |
| Toledo | 1.241 | 428 | 84 | 89 | 589 | 23 | 28 | — | — |
| **CASTILLA Y LEÓN** | **7.841** | **3.775** | **271** | **264** | **3.264** | **120** | **140** | **5** | **2** |
| Ávila | 323 | 103 | 11 | 19 | 177 | 6 | 6 | 1 | — |
| Burgos | 1.289 | 547 | 47 | 34 | 626 | 16 | 17 | 2 | — |
| León | 2.425 | 1.454 | 70 | 80 | 757 | 21 | 41 | — | 2 |
| Palencia | 496 | 173 | 23 | 19 | 261 | 4 | 16 | — | — |
| Salamanca | 938 | 429 | 36 | 50 | 365 | 28 | 30 | — | — |
| Segovia | 434 | 167 | 12 | 15 | 226 | 12 | 2 | — | — |
| Soria | 328 | 117 | 11 | 13 | 179 | 4 | 4 | — | — |
| Valladolid | 1.070 | 476 | 40 | 25 | 480 | 26 | 21 | 2 | — |
| Zamora | 538 | 309 | 21 | 9 | 193 | 3 | 3 | — | — |
| **CATALUÑA** | **44.710** | **25.378** | **1.842** | **1.623** | **14.178** | **590** | **1.034** | **61** | **4** |
| Barcelona | 31.643 | 17.698 | 1.035 | 1.044 | 10.461 | 501 | 850 | 52 | 2 |
| Girona | 6.401 | 4.131 | 380 | 291 | 1.440 | 45 | 107 | 7 | — |
| Lleida | 1.400 | 500 | 103 | 73 | 688 | 13 | 22 | — | 1 |
| Tarragona | 5.266 | 3.049 | 324 | 215 | 1.589 | 31 | 55 | 2 | 1 |
| **COM. VALENCIANA** | **38.994** | **28.856** | **1.175** | **864** | **7.370** | **277** | **420** | **31** | **1** |
| Alicante | 25.022 | 21.224 | 457 | 337 | 2.689 | 115 | 186 | 13 | 1 |
| Castellón | 3.008 | 1.642 | 215 | 111 | 994 | 21 | 22 | 3 | — |
| Valencia | 10.964 | 5.990 | 503 | 416 | 3.687 | 141 | 212 | 15 | — |
| **EXTREMADURA** | **2.149** | **1.121** | **49** | **239** | **696** | **23** | **21** | **—** | **—** |
| Badajoz | 1.297 | 716 | 31 | 90 | 445 | 10 | 5 | — | — |
| Cáceres | 852 | 405 | 18 | 149 | 251 | 13 | 16 | — | — |
| **GALICIA** | **11.605** | **5.134** | **141** | **164** | **5.882** | **185** | **82** | **14** | **3** |
| A Coruña | 4.012 | 1.339 | 58 | 70 | 2.411 | 88 | 41 | 3 | 2 |
| Lugo | 1.220 | 545 | 14 | 23 | 622 | 10 | 5 | 1 | — |
| Ourense | 2.383 | 1.434 | 12 | 20 | 886 | 20 | 7 | 4 | — |
| Pontevedra | 3.990 | 1.816 | 57 | 51 | 1.963 | 67 | 29 | 6 | 1 |
| **MADRID** | **39.440** | **22.465** | **932** | **1.465** | **12.235** | **1.139** | **1.151** | **48** | **5** |
| **MURCIA** | **6.236** | **4.465** | **207** | **222** | **1.249** | **34** | **56** | **2** | **1** |
| **NAVARRA** | **2.218** | **851** | **96** | **82** | **1.099** | **50** | **37** | **3** | **—** |
| **PAÍS VASCO** | **6.613** | **2.888** | **158** | **278** | **3.028** | **140** | **102** | **17** | **2** |
| Álava | 1.084 | 477 | 23 | 47 | 501 | 12 | 21 | 2 | 1 |
| Guipúzcoa | 1.917 | 936 | 51 | 109 | 754 | 37 | 23 | 7 | — |
| Vizcaya | 3.612 | 1.475 | 84 | 122 | 1.773 | 91 | 58 | 8 | 1 |
| **LA RIOJA** | **1.365** | **497** | **66** | **52** | **713** | **12** | **24** | **—** | **1** |
| **CEUTA** | **754** | **44** | **1** | **676** | **14** | **2** | **17** | **—** | **—** |
| **MELILLA** | **1.129** | **96** | **1** | **1.009** | **12** | **3** | **7** | **—** | **1** |
| **No consta** | **34** | **18** | **—** | **8** | **7** | **—** | **1** | **—** | **—** |
| **TOTAL** | **278.021** | **177.396** | **7.556** | **10.626** | **73.759** | **3.673** | **4.703** | **276** | **32** |

**TABLA I.17**

**EXTRANJEROS CON TARJETA O AUTORIZACIÓN DE RESIDENCIA EN VIGOR SEGÚN COMUNIDAD AUTÓNOMA Y PROVINCIA POR RÉGIMEN DE RESIDENCIA, SEXO, GRUPO DE EDAD -A- Y CONTINENTE**
**31-12-2004**

| COMUNIDAD AUTÓNOMA / PROVINCIA | RÉGIMEN COMUNITARIO (6) | | | | | | | | |
|---|---|---|---|---|---|---|---|---|---|
| | MUJERES (Y 3) | | | | | | | | |
| | Más de 64 años | | | | | | | | |
| | | CONTINENTE | | | | | | | |
| | TOTAL | EUROPA COMUNI-TARIA | RESTO DE EUROPA | ÁFRICA | IBERO-AMÉRICA | AMÉRICA DEL NORTE | ASIA | OCEANÍA | No consta |
| **TOTAL** | **44.887** | **36.856** | **307** | **918** | **5.699** | **362** | **717** | **19** | **9** |
| **ANDALUCÍA** | **9.604** | **8.775** | **28** | **192** | **453** | **69** | **80** | **6** | **1** |
| Almería | 1.061 | 987 | 2 | 21 | 45 | 4 | 2 | — | — |
| Cádiz | 565 | 470 | 3 | 29 | 41 | 11 | 11 | — | — |
| Córdoba | 66 | 35 | 3 | 9 | 18 | — | 1 | — | — |
| Granada | 757 | 659 | 4 | 28 | 57 | 2 | 6 | 1 | — |
| Huelva | 143 | 125 | — | 6 | 9 | — | 3 | — | — |
| Jaén | 45 | 19 | — | 6 | 13 | 4 | 2 | 1 | — |
| Málaga | 6.694 | 6.301 | 13 | 84 | 207 | 37 | 48 | 3 | 1 |
| Sevilla | 273 | 179 | 3 | 9 | 63 | 11 | 7 | 1 | — |
| **ARAGÓN** | **260** | **136** | **3** | **24** | **93** | **2** | **2** | **—** | **—** |
| Huesca | 44 | 27 | 2 | — | 14 | — | 1 | — | — |
| Teruel | 21 | 10 | — | 1 | 10 | — | — | — | — |
| Zaragoza | 195 | 99 | 1 | 23 | 69 | 2 | 1 | — | — |
| **ASTURIAS** | **334** | **183** | **16** | **6** | **109** | **13** | **6** | **—** | **1** |
| **BALEARES** | **3.146** | **2.862** | **12** | **20** | **207** | **15** | **29** | **1** | **—** |
| **CANARIAS** | **4.883** | **4.204** | **14** | **44** | **480** | **13** | **125** | **1** | **2** |
| Las Palmas | 2.137 | 1.810 | 8 | 31 | 222 | 4 | 60 | — | 2 |
| Sta. Cruz de Tenerife | 2.746 | 2.394 | 6 | 13 | 258 | 9 | 65 | 1 | — |
| **CANTABRIA** | **167** | **92** | **6** | **3** | **55** | **7** | **3** | **1** | **—** |
| **CASTILLA - LA MANCHA** | **263** | **109** | **8** | **9** | **123** | **3** | **11** | **—** | **—** |
| Albacete | 48 | 14 | 1 | 1 | 27 | — | 5 | — | — |
| Ciudad Real | 35 | 14 | 1 | 1 | 18 | — | 1 | — | — |
| Cuenca | 17 | 7 | 2 | 1 | 7 | — | — | — | — |
| Guadalajara | 81 | 36 | 2 | 4 | 33 | 2 | 4 | — | — |
| Toledo | 82 | 38 | 2 | 2 | 38 | 1 | 1 | — | — |
| **CASTILLA Y LEÓN** | **499** | **270** | **8** | **28** | **165** | **10** | **16** | **1** | **1** |
| Ávila | 20 | 14 | — | — | 6 | — | — | — | — |
| Burgos | 62 | 32 | — | 3 | 24 | 1 | 2 | — | — |
| León | 149 | 79 | 4 | 14 | 47 | 3 | 2 | — | — |
| Palencia | 26 | 18 | — | — | 5 | 2 | 1 | — | — |
| Salamanca | 83 | 44 | 3 | 5 | 22 | 3 | 5 | — | 1 |
| Segovia | 35 | 14 | 1 | 3 | 13 | 1 | 2 | 1 | — |
| Soria | 16 | 4 | — | 1 | 11 | — | — | — | — |
| Valladolid | 69 | 35 | — | 1 | 29 | — | 4 | — | — |
| Zamora | 39 | 30 | — | 1 | 8 | — | — | — | — |
| **CATALUÑA** | **5.217** | **3.711** | **58** | **190** | **1.092** | **34** | **131** | **—** | **1** |
| Barcelona | 2.720 | 1.554 | 44 | 104 | 885 | 25 | 107 | — | 1 |
| Girona | 1.596 | 1.411 | 6 | 52 | 109 | 2 | 16 | — | — |
| Lleida | 50 | 30 | 4 | 6 | 10 | — | — | — | — |
| Tarragona | 851 | 716 | 4 | 28 | 88 | 7 | 8 | — | — |
| **COM. VALENCIANA** | **13.647** | **13.025** | **34** | **63** | **427** | **43** | **54** | **1** | **—** |
| Alicante | 12.052 | 11.735 | 16 | 37 | 214 | 27 | 22 | 1 | — |
| Castellón | 458 | 391 | 4 | 7 | 47 | 4 | 5 | — | — |
| Valencia | 1.137 | 899 | 14 | 19 | 166 | 12 | 27 | — | — |
| **EXTREMADURA** | **240** | **183** | **—** | **20** | **32** | **1** | **4** | **—** | **—** |
| Badajoz | 127 | 101 | — | 5 | 18 | 1 | 2 | — | — |
| Cáceres | 113 | 82 | — | 15 | 14 | — | 2 | — | — |
| **GALICIA** | **990** | **529** | **5** | **7** | **409** | **32** | **7** | **1** | **—** |
| A Coruña | 289 | 107 | 2 | 4 | 157 | 16 | 2 | 1 | — |
| Lugo | 68 | 29 | — | 1 | 32 | 3 | 3 | — | — |
| Ourense | 240 | 179 | 1 | 1 | 56 | 2 | 1 | — | — |
| Pontevedra | 393 | 214 | 2 | 1 | 164 | 11 | 1 | — | — |
| **MADRID** | **3.831** | **1.463** | **83** | **187** | **1.767** | **105** | **221** | **2** | **3** |
| **MURCIA** | **1.050** | **964** | **3** | **15** | **61** | **2** | **5** | **—** | **—** |
| **NAVARRA** | **135** | **45** | **3** | **6** | **71** | **5** | **4** | **1** | **—** |
| **PAÍS VASCO** | **482** | **269** | **25** | **39** | **123** | **8** | **14** | **4** | **—** |
| Álava | 73 | 35 | 1 | 8 | 27 | — | 2 | — | — |
| Guipúzcoa | 174 | 128 | 5 | 9 | 28 | 1 | 2 | 1 | — |
| Vizcaya | 235 | 106 | 19 | 22 | 68 | 7 | 10 | 3 | — |
| **LA RIOJA** | **50** | **18** | **1** | **—** | **28** | **—** | **3** | **—** | **—** |
| **CEUTA** | **39** | **7** | **—** | **27** | **3** | **—** | **2** | **—** | **—** |
| **MELILLA** | **48** | **9** | **—** | **38** | **1** | **—** | **—** | **—** | **—** |
| **No consta** | **2** | **2** | **—** | **—** | **—** | **—** | **—** | **—** | **—** |
| **TOTAL** | **44.887** | **36.856** | **307** | **918** | **5.699** | **362** | **717** | **19** | **9** |

**TABLA I.17**

**EXTRANJEROS CON TARJETA O AUTORIZACIÓN DE RESIDENCIA EN VIGOR SEGÚN COMUNIDAD AUTÓNOMA Y PROVINCIA POR RÉGIMEN DE RESIDENCIA, SEXO, GRUPO DE EDAD -A- Y CONTINENTE**
**31-12-2004**

| COMUNIDAD AUTÓNOMA / PROVINCIA | RÉGIMEN COMUNITARIO (7) | | | | | | | | |
|---|---|---|---|---|---|---|---|---|---|
| | VARONES (1) | | | | | | | | |
| | De 0 a 15 años | | | | | | | | |
| | | CONTINENTE | | | | | | | |
| | TOTAL | EUROPA COMUNI-TARIA | RESTO DE EUROPA | ÁFRICA | IBERO-AMÉRICA | AMÉRICA DEL NORTE | ASIA | OCEANÍA | No consta |
| **TOTAL** | **25.186** | **15.593** | **552** | **1.013** | **7.415** | **164** | **431** | **15** | **3** |
| **ANDALUCÍA** | **4.298** | **3.244** | **85** | **147** | **723** | **39** | **56** | **4** | **—** |
| Almería | 455 | 313 | 16 | 18 | 104 | — | 2 | 2 | — |
| Cádiz | 551 | 400 | 7 | 30 | 106 | 5 | 2 | 1 | — |
| Córdoba | 108 | 38 | 2 | 6 | 57 | 2 | 2 | 1 | — |
| Granada | 481 | 345 | 17 | 24 | 86 | 6 | 3 | — | — |
| Huelva | 57 | 29 | 3 | 2 | 22 | — | 1 | — | — |
| Jaén | 89 | 28 | 4 | 4 | 43 | 2 | 8 | — | — |
| Málaga | 2.340 | 1.976 | 33 | 51 | 231 | 17 | 32 | — | — |
| Sevilla | 217 | 115 | 3 | 12 | 74 | 7 | 6 | — | — |
| **ARAGÓN** | **523** | **225** | **22** | **40** | **229** | **3** | **4** | **—** | **—** |
| Huesca | 107 | 32 | 3 | 10 | 61 | — | 1 | — | — |
| Teruel | 65 | 27 | 4 | 1 | 32 | — | 1 | — | — |
| Zaragoza | 351 | 166 | 15 | 29 | 136 | 3 | 2 | — | — |
| **ASTURIAS** | **285** | **112** | **12** | **6** | **152** | **—** | **2** | **1** | **—** |
| **BALEARES** | **1.908** | **1.487** | **20** | **43** | **335** | **6** | **17** | **—** | **—** |
| **CANARIAS** | **2.598** | **1.750** | **25** | **73** | **679** | **8** | **61** | **2** | **—** |
| Las Palmas | 1.363 | 941 | 13 | 54 | 323 | 3 | 27 | 2 | — |
| Sta. Cruz de Tenerife | 1.235 | 809 | 12 | 19 | 356 | 5 | 34 | — | — |
| **CANTABRIA** | **204** | **37** | **18** | **4** | **140** | **2** | **3** | **—** | **—** |
| **CASTILLA - LA MANCHA** | **449** | **162** | **14** | **18** | **249** | **2** | **3** | **1** | **—** |
| Albacete | 87 | 31 | 3 | — | 53 | — | — | — | — |
| Ciudad Real | 78 | 26 | 2 | 4 | 46 | — | — | — | — |
| Cuenca | 23 | 1 | 3 | 3 | 16 | — | — | — | — |
| Guadalajara | 129 | 61 | 5 | 1 | 61 | — | — | 1 | — |
| Toledo | 132 | 43 | 1 | 10 | 73 | 2 | 3 | — | — |
| **CASTILLA Y LEÓN** | **902** | **399** | **19** | **28** | **425** | **5** | **26** | **—** | **—** |
| Ávila | 31 | 6 | — | 2 | 23 | — | — | — | — |
| Burgos | 174 | 91 | 2 | 1 | 78 | — | 2 | — | — |
| León | 284 | 154 | 8 | 11 | 89 | 2 | 20 | — | — |
| Palencia | 48 | 12 | 1 | — | 32 | — | 3 | — | — |
| Salamanca | 69 | 23 | 4 | 1 | 39 | 2 | — | — | — |
| Segovia | 50 | 23 | — | — | 27 | — | — | — | — |
| Soria | 52 | 17 | 2 | 1 | 32 | — | — | — | — |
| Valladolid | 134 | 49 | 1 | 5 | 77 | 1 | 1 | — | — |
| Zamora | 60 | 24 | 1 | 7 | 28 | — | — | — | — |
| **CATALUÑA** | **4.058** | **2.262** | **125** | **260** | **1.290** | **35** | **81** | **5** | **—** |
| Barcelona | 2.682 | 1.562 | 61 | 105 | 864 | 24 | 61 | 5 | — |
| Girona | 652 | 334 | 35 | 109 | 158 | 5 | 11 | — | — |
| Lleida | 146 | 50 | 5 | 9 | 82 | — | — | — | — |
| Tarragona | 578 | 316 | 24 | 37 | 186 | 6 | 9 | — | — |
| **COM. VALENCIANA** | **2.961** | **2.071** | **83** | **88** | **669** | **11** | **39** | **—** | **—** |
| Alicante | 1.778 | 1.407 | 40 | 23 | 293 | 7 | 8 | — | — |
| Castellón | 279 | 164 | 7 | 21 | 84 | 2 | 1 | — | — |
| Valencia | 904 | 500 | 36 | 44 | 292 | 2 | 30 | — | — |
| **EXTREMADURA** | **211** | **120** | **2** | **8** | **77** | **2** | **2** | **—** | **—** |
| Badajoz | 152 | 84 | 2 | 6 | 57 | 2 | 1 | — | — |
| Cáceres | 59 | 36 | — | 2 | 20 | — | 1 | — | — |
| **GALICIA** | **956** | **368** | **17** | **18** | **541** | **3** | **7** | **1** | **1** |
| A Coruña | 315 | 119 | 4 | 9 | 178 | — | 5 | — | — |
| Lugo | 160 | 53 | 1 | 5 | 100 | — | — | 1 | — |
| Ourense | 167 | 86 | — | 1 | 79 | 1 | — | — | — |
| Pontevedra | 314 | 110 | 12 | 3 | 184 | 2 | 2 | — | 1 |
| **MADRID** | **4.107** | **2.451** | **61** | **195** | **1.250** | **44** | **104** | **—** | **2** |
| **MURCIA** | **606** | **453** | **14** | **11** | **119** | **—** | **9** | **—** | **—** |
| **NAVARRA** | **240** | **90** | **10** | **8** | **130** | **2** | **—** | **—** | **—** |
| **PAÍS VASCO** | **633** | **256** | **18** | **37** | **305** | **—** | **16** | **1** | **—** |
| Álava | 123 | 60 | — | 4 | 58 | — | 1 | — | — |
| Guipúzcoa | 145 | 65 | 12 | 14 | 54 | — | — | — | — |
| Vizcaya | 365 | 131 | 6 | 19 | 193 | — | 15 | 1 | — |
| **LA RIOJA** | **164** | **54** | **7** | **8** | **95** | **—** | **—** | **—** | **—** |
| **CEUTA** | **17** | **12** | **—** | **2** | **2** | **—** | **1** | **—** | **—** |
| **MELILLA** | **64** | **40** | **—** | **19** | **3** | **2** | **—** | **—** | **—** |
| **No consta** | **2** | **—** | **—** | **—** | **2** | **—** | **—** | **—** | **—** |
| **TOTAL** | **25.186** | **15.593** | **552** | **1.013** | **7.415** | **164** | **431** | **15** | **3** |

**TABLA I.17**

**EXTRANJEROS CON TARJETA O AUTORIZACIÓN DE RESIDENCIA EN VIGOR SEGÚN COMUNIDAD AUTÓNOMA Y PROVINCIA POR RÉGIMEN DE RESIDENCIA, SEXO, GRUPO DE EDAD -A- Y CONTINENTE**
**31-12-2004**

| COMUNIDAD AUTÓNOMA / PROVINCIA | RÉGIMEN COMUNITARIO (8) | | | | | | | | |
|---|---|---|---|---|---|---|---|---|---|
| | VARONES (2) | | | | | | | | |
| | De 16 a 64 años | | | | | | | | |
| | TOTAL | CONTINENTE | | | | | | | |
| | | EUROPA COMUNITARIA | RESTO DE EUROPA | ÁFRICA | IBERO-AMÉRICA | AMÉRICA DEL NORTE | ASIA | OCEANÍA | No consta |
| **TOTAL** | **251.222** | **193.326** | **2.867** | **12.336** | **35.667** | **3.152** | **3.508** | **303** | **63** |
| **ANDALUCÍA** | **42.254** | **35.051** | **309** | **2.249** | **3.460** | **673** | **453** | **55** | **4** |
| Almería | 4.873 | 4.187 | 56 | 195 | 398 | 21 | 10 | 6 | — |
| Cádiz | 4.750 | 3.713 | 26 | 384 | 344 | 236 | 38 | 9 | — |
| Córdoba | 803 | 472 | 14 | 114 | 178 | 14 | 7 | 4 | — |
| Granada | 4.412 | 3.522 | 41 | 289 | 446 | 54 | 55 | 5 | — |
| Huelva | 854 | 694 | 20 | 70 | 59 | 8 | 2 | 1 | — |
| Jaén | 551 | 345 | 6 | 59 | 60 | 11 | 69 | 1 | — |
| Málaga | 22.471 | 19.594 | 118 | 867 | 1.482 | 161 | 228 | 17 | 4 |
| Sevilla | 3.540 | 2.524 | 28 | 271 | 493 | 168 | 44 | 12 | — |
| **ARAGÓN** | **4.180** | **3.073** | **94** | **291** | **592** | **94** | **36** | **—** | **—** |
| Huesca | 484 | 342 | 9 | 32 | 94 | 4 | 3 | — | — |
| Teruel | 377 | 303 | 5 | 15 | 47 | 2 | 5 | — | — |
| Zaragoza | 3.319 | 2.428 | 80 | 244 | 451 | 88 | 28 | — | — |
| **ASTURIAS** | **2.915** | **2.049** | **36** | **98** | **660** | **42** | **25** | **2** | **3** |
| **BALEARES** | **17.686** | **15.247** | **168** | **322** | **1.692** | **109** | **128** | **15** | **5** |
| **CANARIAS** | **28.550** | **23.099** | **153** | **884** | **4.023** | **110** | **262** | **8** | **11** |
| Las Palmas | 14.931 | 12.496 | 72 | 538 | 1.620 | 43 | 149 | 6 | 7 |
| Sta. Cruz de Tenerife | 13.619 | 10.603 | 81 | 346 | 2.403 | 67 | 113 | 2 | 4 |
| **CANTABRIA** | **1.421** | **933** | **28** | **54** | **347** | **32** | **20** | **7** | **—** |
| **CASTILLA - LA MANCHA** | **2.589** | **1.580** | **95** | **225** | **594** | **50** | **39** | **5** | **1** |
| Albacete | 468 | 268 | 22 | 44 | 121 | 6 | 6 | 1 | — |
| Ciudad Real | 514 | 293 | 22 | 46 | 131 | 14 | 7 | 1 | — |
| Cuenca | 177 | 93 | 12 | 14 | 55 | — | 2 | — | 1 |
| Guadalajara | 650 | 437 | 13 | 37 | 135 | 23 | 4 | 1 | — |
| Toledo | 780 | 489 | 26 | 84 | 152 | 7 | 20 | 2 | — |
| **CASTILLA Y LEÓN** | **6.102** | **4.813** | **71** | **198** | **843** | **80** | **89** | **4** | **4** |
| Ávila | 190 | 121 | 8 | 10 | 46 | 2 | 2 | — | 1 |
| Burgos | 1.127 | 936 | 11 | 28 | 129 | 13 | 8 | 2 | — |
| León | 2.070 | 1.809 | 7 | 42 | 168 | 9 | 32 | 1 | 2 |
| Palencia | 267 | 198 | 4 | 10 | 44 | 3 | 8 | — | — |
| Salamanca | 602 | 357 | 13 | 45 | 147 | 27 | 12 | — | 1 |
| Segovia | 308 | 228 | 4 | 11 | 53 | 6 | 5 | 1 | — |
| Soria | 237 | 183 | 5 | 9 | 37 | 2 | 1 | — | — |
| Valladolid | 905 | 656 | 17 | 37 | 162 | 14 | 19 | — | — |
| Zamora | 396 | 325 | 2 | 6 | 57 | 4 | 2 | — | — |
| **CATALUÑA** | **43.293** | **31.787** | **580** | **2.291** | **7.049** | **546** | **952** | **80** | **8** |
| Barcelona | 31.941 | 23.113 | 355 | 1.555 | 5.549 | 447 | 848 | 69 | 5 |
| Girona | 5.736 | 4.476 | 104 | 365 | 669 | 51 | 62 | 7 | 2 |
| Lleida | 1.037 | 696 | 37 | 117 | 173 | 6 | 7 | — | 1 |
| Tarragona | 4.579 | 3.502 | 84 | 254 | 658 | 42 | 35 | 4 | — |
| **COM. VALENCIANA** | **33.585** | **27.455** | **535** | **1.385** | **3.564** | **227** | **392** | **21** | **6** |
| Alicante | 20.470 | 18.362 | 115 | 448 | 1.353 | 99 | 80 | 9 | 4 |
| Castellón | 2.601 | 1.954 | 116 | 173 | 315 | 20 | 21 | 2 | — |
| Valencia | 10.514 | 7.139 | 304 | 764 | 1.896 | 108 | 291 | 10 | 2 |
| **EXTREMADURA** | **2.176** | **1.828** | **24** | **122** | **178** | **10** | **13** | **1** | **—** |
| Badajoz | 1.532 | 1.320 | 18 | 74 | 107 | 5 | 8 | — | — |
| Cáceres | 644 | 508 | 6 | 48 | 71 | 5 | 5 | 1 | — |
| **GALICIA** | **9.906** | **6.824** | **62** | **209** | **2.649** | **95** | **55** | **11** | **1** |
| A Coruña | 2.940 | 1.658 | 30 | 102 | 1.061 | 52 | 28 | 8 | 1 |
| Lugo | 1.051 | 827 | 7 | 13 | 196 | 5 | 3 | — | — |
| Ourense | 2.275 | 1.923 | 5 | 17 | 317 | 10 | 3 | — | — |
| Pontevedra | 3.640 | 2.416 | 20 | 77 | 1.075 | 28 | 21 | 3 | — |
| **MADRID** | **39.112** | **26.817** | **552** | **1.966** | **7.939** | **878** | **891** | **53** | **16** |
| **MURCIA** | **6.011** | **5.079** | **44** | **293** | **528** | **38** | **21** | **8** | **—** |
| **NAVARRA** | **1.910** | **1.371** | **26** | **122** | **347** | **33** | **9** | **2** | **—** |
| **PAÍS VASCO** | **6.888** | **5.164** | **71** | **414** | **992** | **119** | **97** | **28** | **3** |
| Álava | 1.299 | 1.020 | 3 | 77 | 164 | 15 | 19 | 1 | — |
| Guipúzcoa | 1.881 | 1.430 | 25 | 106 | 258 | 38 | 16 | 8 | — |
| Vizcaya | 3.708 | 2.714 | 43 | 231 | 570 | 66 | 62 | 19 | 3 |
| **LA RIOJA** | **1.292** | **944** | **16** | **109** | **195** | **10** | **15** | **2** | **1** |
| **CEUTA** | **686** | **77** | **2** | **587** | **11** | **2** | **7** | **—** | **—** |
| **MELILLA** | **638** | **115** | **—** | **513** | **3** | **4** | **2** | **1** | **—** |
| **No consta** | **28** | **20** | **1** | **4** | **1** | **—** | **2** | **—** | **—** |
| **TOTAL** | **251.222** | **193.326** | **2.867** | **12.336** | **35.667** | **3.152** | **3.508** | **303** | **63** |

**TABLA I.17**

**EXTRANJEROS CON TARJETA O AUTORIZACIÓN DE RESIDENCIA EN VIGOR SEGÚN COMUNIDAD AUTÓNOMA Y PROVINCIA POR RÉGIMEN DE RESIDENCIA, SEXO, GRUPO DE EDAD -A- Y CONTINENTE**
**31-12-2004**

| COMUNIDAD AUTÓNOMA / PROVINCIA | RÉGIMEN COMUNITARIO (Y 9) | | | | | | | | |
|---|---|---|---|---|---|---|---|---|---|
| | VARONES (Y 3) | | | | | | | | |
| | Más de 64 años | | | | | | | | |
| | | CONTINENTE | | | | | | | |
| | TOTAL | EUROPA COMUNI-TARIA | RESTO DE EUROPA | ÁFRICA | IBERO-AMÉRICA | AMÉRICA DEL NORTE | ASIA | OCEANÍA | No consta |
| **TOTAL** | **47.496** | **42.788** | **139** | **484** | **2.742** | **811** | **495** | **29** | **8** |
| **ANDALUCÍA** | **10.919** | **10.306** | **21** | **103** | **220** | **203** | **58** | **7** | **1** |
| Almería | 1.303 | 1.261 | 1 | 7 | 28 | 3 | 3 | — | — |
| Cádiz | 658 | 537 | 1 | 14 | 15 | 87 | 3 | 1 | — |
| Córdoba | 61 | 41 | — | 8 | 10 | 2 | — | — | — |
| Granada | 834 | 770 | 2 | 16 | 28 | 12 | 5 | 1 | — |
| Huelva | 216 | 202 | — | 3 | 7 | 3 | 1 | — | — |
| Jaén | 35 | 26 | — | 5 | 1 | — | 3 | — | — |
| Málaga | 7.516 | 7.263 | 14 | 47 | 96 | 53 | 37 | 5 | 1 |
| Sevilla | 296 | 206 | 3 | 3 | 35 | 43 | 6 | — | — |
| **ARAGÓN** | **235** | **128** | **—** | **18** | **53** | **31** | **5** | **—** | **—** |
| Huesca | 42 | 33 | — | — | 7 | 1 | 1 | — | — |
| Teruel | 15 | 11 | — | 1 | 3 | — | — | — | — |
| Zaragoza | 178 | 84 | — | 17 | 43 | 30 | 4 | — | — |
| **ASTURIAS** | **289** | **206** | **4** | **—** | **51** | **23** | **4** | **—** | **1** |
| **BALEARES** | **2.915** | **2.754** | **5** | **16** | **90** | **22** | **26** | **1** | **1** |
| **CANARIAS** | **5.153** | **4.847** | **3** | **24** | **194** | **23** | **59** | **—** | **3** |
| Las Palmas | 2.327 | 2.153 | 1 | 20 | 103 | 10 | 38 | — | 2 |
| Sta. Cruz de Tenerife | 2.826 | 2.694 | 2 | 4 | 91 | 13 | 21 | — | 1 |
| **CANTABRIA** | **158** | **108** | **3** | **2** | **33** | **10** | **2** | **—** | **—** |
| **CASTILLA - LA MANCHA** | **207** | **126** | **3** | **10** | **52** | **9** | **7** | **—** | **—** |
| Albacete | 44 | 32 | — | 3 | 8 | 1 | — | — | — |
| Ciudad Real | 37 | 23 | — | 4 | 6 | 1 | 3 | — | — |
| Cuenca | 14 | 5 | — | — | 8 | 1 | — | — | — |
| Guadalajara | 49 | 29 | — | 1 | 11 | 5 | 3 | — | — |
| Toledo | 63 | 37 | 3 | 2 | 19 | 1 | 1 | — | — |
| **CASTILLA Y LEÓN** | **449** | **341** | **5** | **9** | **63** | **23** | **8** | **—** | **—** |
| Ávila | 26 | 18 | — | — | 7 | 1 | — | — | — |
| Burgos | 42 | 31 | 1 | 1 | 7 | 2 | — | — | — |
| León | 139 | 110 | 2 | 7 | 12 | 6 | 2 | — | — |
| Palencia | 18 | 17 | — | — | 1 | — | — | — | — |
| Salamanca | 87 | 59 | 1 | 1 | 11 | 10 | 5 | — | — |
| Segovia | 22 | 12 | — | — | 9 | 1 | — | — | — |
| Soria | 15 | 10 | 1 | — | 4 | — | — | — | — |
| Valladolid | 51 | 39 | — | — | 8 | 3 | 1 | — | — |
| Zamora | 49 | 45 | — | — | 4 | — | — | — | — |
| **CATALUÑA** | **4.807** | **3.997** | **30** | **90** | **551** | **50** | **84** | **5** | **—** |
| Barcelona | 2.212 | 1.563 | 19 | 58 | 455 | 42 | 72 | 3 | — |
| Girona | 1.641 | 1.560 | 2 | 19 | 43 | 7 | 9 | 1 | — |
| Lleida | 62 | 48 | 3 | 2 | 9 | — | — | — | — |
| Tarragona | 892 | 826 | 6 | 11 | 44 | 1 | 3 | 1 | — |
| **COM. VALENCIANA** | **15.959** | **15.569** | **20** | **49** | **195** | **80** | **41** | **4** | **1** |
| Alicante | 14.232 | 14.050 | 11 | 20 | 84 | 52 | 11 | 3 | 1 |
| Castellón | 518 | 480 | 2 | 8 | 22 | 3 | 3 | — | — |
| Valencia | 1.209 | 1.039 | 7 | 21 | 89 | 25 | 27 | 1 | — |
| **EXTREMADURA** | **316** | **284** | **—** | **6** | **16** | **5** | **5** | **—** | **—** |
| Badajoz | 199 | 181 | — | 3 | 10 | 3 | 2 | — | — |
| Cáceres | 117 | 103 | — | 3 | 6 | 2 | 3 | — | — |
| **GALICIA** | **1.089** | **833** | **4** | **—** | **192** | **52** | **4** | **4** | **—** |
| A Coruña | 302 | 204 | 2 | — | 69 | 24 | — | 3 | — |
| Lugo | 66 | 38 | — | — | 16 | 11 | 1 | — | — |
| Ourense | 298 | 261 | 2 | — | 27 | 6 | 2 | — | — |
| Pontevedra | 423 | 330 | — | — | 80 | 11 | 1 | 1 | — |
| **MADRID** | **2.928** | **1.528** | **33** | **84** | **898** | **210** | **168** | **6** | **1** |
| **MURCIA** | **1.395** | **1.340** | **4** | **10** | **28** | **8** | **5** | **—** | **—** |
| **NAVARRA** | **123** | **74** | **—** | **6** | **27** | **14** | **2** | **—** | **—** |
| **PAÍS VASCO** | **415** | **277** | **3** | **13** | **59** | **47** | **14** | **2** | **—** |
| Álava | 34 | 15 | — | 4 | 10 | 3 | 2 | — | — |
| Guipúzcoa | 143 | 121 | — | 2 | 15 | 4 | 1 | — | — |
| Vizcaya | 238 | 141 | 3 | 7 | 34 | 40 | 11 | 2 | — |
| **LA RIOJA** | **60** | **34** | **1** | **4** | **19** | **1** | **1** | **—** | **—** |
| **CEUTA** | **27** | **12** | **—** | **14** | **—** | **—** | **1** | **—** | **—** |
| **MELILLA** | **49** | **22** | **—** | **26** | **1** | **—** | **—** | **—** | **—** |
| **No consta** | **3** | **2** | **—** | **—** | **—** | **—** | **1** | **—** | **—** |
| **TOTAL** | **47.496** | **42.788** | **139** | **484** | **2.742** | **811** | **495** | **29** | **8** |

**TABLA I.18**

**EXTRANJEROS CON TARJETA O AUTORIZACIÓN DE RESIDENCIA EN VIGOR SEGÚN COMUNIDAD AUTÓNOMA Y PROVINCIA POR SEXO Y GRUPO DE EDAD -B-**
**31-12-2004**

| COMUNIDAD AUTÓNOMA / PROVINCIA | MUJERES | | | | | | | | | | | |
|---|---|---|---|---|---|---|---|---|---|---|---|---|
| | TOTAL | GRUPO DE EDAD -B- | | | | | | | | | | MEDIA DE EDAD |
| | | De 0 a 4 años | De 5 a 14 años | De 15 a 19 años | De 20 a 24 años | De 25 a 34 años | De 35 a 44 años | De 45 a 54 años | De 55 a 64 años | Más de 64 años | No consta | |
| **TOTAL** | **907.129** | **31.326** | **85.773** | **47.950** | **72.640** | **261.374** | **195.321** | **101.628** | **58.676** | **52.434** | **7** | **34** |
| **ANDALUCÍA** | **103.288** | **2.934** | **7.913** | **4.544** | **7.221** | **24.446** | **21.086** | **13.634** | **11.051** | **10.459** | **—** | **38** |
| Almería | 19.185 | 1.141 | 2.198 | 1.194 | 1.631 | 4.905 | 3.459 | 1.902 | 1.579 | 1.176 | — | 33 |
| Cádiz | 8.825 | 276 | 762 | 388 | 624 | 2.192 | 1.932 | 1.162 | 830 | 659 | — | 37 |
| Córdoba | 3.429 | 109 | 410 | 219 | 257 | 1.063 | 736 | 373 | 159 | 103 | — | 32 |
| Granada | 11.621 | 290 | 927 | 545 | 1.057 | 2.976 | 2.495 | 1.490 | 996 | 845 | — | 36 |
| Huelva | 2.829 | 92 | 218 | 137 | 246 | 821 | 644 | 335 | 177 | 159 | — | 35 |
| Jaén | 3.305 | 182 | 372 | 219 | 323 | 955 | 743 | 316 | 111 | 84 | — | 30 |
| Málaga | 43.850 | 671 | 2.371 | 1.419 | 2.233 | 8.241 | 8.434 | 6.743 | 6.689 | 7.049 | — | 44 |
| Sevilla | 10.244 | 173 | 655 | 423 | 850 | 3.293 | 2.643 | 1.313 | 510 | 384 | — | 35 |
| **ARAGÓN** | **21.959** | **1.044** | **2.480** | **1.291** | **2.166** | **7.119** | **4.828** | **1.987** | **646** | **398** | **—** | **30** |
| Huesca | 3.218 | 240 | 399 | 181 | 307 | 1.019 | 679 | 244 | 90 | 59 | — | 29 |
| Teruel | 2.442 | 123 | 336 | 182 | 245 | 765 | 484 | 217 | 57 | 33 | — | 28 |
| Zaragoza | 16.299 | 681 | 1.745 | 928 | 1.614 | 5.335 | 3.665 | 1.526 | 499 | 306 | — | 30 |
| **ASTURIAS** | **8.522** | **88** | **649** | **426** | **717** | **2.711** | **1.958** | **1.078** | **458** | **437** | **—** | **35** |
| **BALEARES** | **43.964** | **1.445** | **3.561** | **1.852** | **2.840** | **11.594** | **9.276** | **5.945** | **4.047** | **3.404** | **—** | **37** |
| **CANARIAS** | **60.937** | **1.031** | **4.038** | **2.405** | **4.029** | **15.227** | **13.735** | **8.756** | **6.403** | **5.313** | **—** | **39** |
| Las Palmas | 34.206 | 734 | 2.555 | 1.473 | 2.442 | 9.029 | 7.725 | 4.622 | 3.205 | 2.421 | — | 37 |
| Sta. Cruz de Tenerife | 26.731 | 297 | 1.483 | 932 | 1.587 | 6.198 | 6.010 | 4.134 | 3.198 | 2.892 | — | 41 |
| **CANTABRIA** | **7.326** | **80** | **517** | **303** | **755** | **2.550** | **1.786** | **808** | **296** | **231** | **—** | **34** |
| **CASTILLA - LA MANCHA** | **21.827** | **949** | **2.847** | **1.494** | **2.207** | **6.645** | **4.653** | **2.025** | **623** | **384** | **—** | **29** |
| Albacete | 4.841 | 150 | 587 | 289 | 519 | 1.631 | 1.014 | 442 | 139 | 70 | — | 30 |
| Ciudad Real | 3.179 | 91 | 355 | 191 | 325 | 1.028 | 740 | 284 | 111 | 54 | — | 31 |
| Cuenca | 1.624 | 56 | 188 | 112 | 148 | 518 | 359 | 172 | 43 | 28 | — | 30 |
| Guadalajara | 4.185 | 232 | 585 | 298 | 364 | 1.151 | 908 | 399 | 142 | 106 | — | 30 |
| Toledo | 7.998 | 420 | 1.132 | 604 | 851 | 2.317 | 1.632 | 728 | 188 | 126 | — | 29 |
| **CASTILLA Y LEÓN** | **27.595** | **687** | **2.860** | **1.859** | **2.700** | **8.327** | **6.429** | **3.041** | **1.008** | **682** | **2** | **32** |
| Ávila | 1.609 | 37 | 209 | 132 | 157 | 420 | 362 | 177 | 78 | 36 | 1 | 31 |
| Burgos | 4.125 | 110 | 467 | 296 | 402 | 1.275 | 939 | 425 | 130 | 80 | 1 | 31 |
| León | 5.990 | 91 | 439 | 404 | 684 | 1.721 | 1.451 | 771 | 252 | 177 | — | 33 |
| Palencia | 1.469 | 37 | 128 | 107 | 161 | 455 | 329 | 167 | 44 | 41 | — | 32 |
| Salamanca | 2.923 | 65 | 245 | 159 | 252 | 937 | 678 | 341 | 141 | 105 | — | 33 |
| Segovia | 3.225 | 127 | 376 | 259 | 307 | 956 | 741 | 337 | 77 | 45 | — | 30 |
| Soria | 1.865 | 100 | 301 | 146 | 175 | 590 | 333 | 141 | 46 | 33 | — | 28 |
| Valladolid | 5.062 | 96 | 568 | 284 | 453 | 1.591 | 1.271 | 511 | 170 | 118 | — | 32 |
| Zamora | 1.327 | 24 | 127 | 72 | 109 | 382 | 325 | 171 | 70 | 47 | — | 34 |
| **CATALUÑA** | **200.975** | **10.667** | **22.444** | **12.368** | **18.069** | **60.890** | **42.334** | **18.978** | **8.064** | **7.161** | **—** | **31** |
| Barcelona | 140.677 | 6.625 | 14.752 | 8.465 | 12.251 | 44.436 | 31.297 | 13.645 | 5.093 | 4.113 | — | 31 |
| Girona | 27.934 | 2.065 | 3.724 | 1.842 | 2.417 | 6.795 | 4.869 | 2.615 | 1.684 | 1.923 | — | 32 |
| Lleida | 11.409 | 710 | 1.359 | 660 | 1.398 | 3.951 | 2.284 | 756 | 205 | 86 | — | 28 |
| Tarragona | 20.955 | 1.267 | 2.609 | 1.401 | 2.003 | 5.708 | 3.884 | 1.962 | 1.082 | 1.039 | — | 31 |
| **COM. VALENCIANA** | **104.561** | **2.443** | **8.468** | **4.807** | **6.404** | **24.593** | **18.561** | **11.943** | **13.006** | **14.334** | **2** | **40** |
| Alicante | 56.649 | 967 | 3.869 | 2.190 | 2.524 | 9.153 | 8.092 | 6.802 | 10.670 | 12.382 | — | 46 |
| Castellón | 14.471 | 626 | 1.569 | 928 | 1.242 | 4.404 | 2.934 | 1.540 | 656 | 570 | 2 | 32 |
| Valencia | 33.441 | 850 | 3.030 | 1.689 | 2.638 | 11.036 | 7.535 | 3.601 | 1.680 | 1.382 | — | 33 |
| **EXTREMADURA** | **7.938** | **421** | **1.083** | **557** | **688** | **1.986** | **1.612** | **889** | **352** | **350** | **—** | **31** |
| Badajoz | 3.743 | 137 | 432 | 213 | 299 | 1.057 | 812 | 443 | 194 | 156 | — | 33 |
| Cáceres | 4.195 | 284 | 651 | 344 | 389 | 929 | 800 | 446 | 158 | 194 | — | 30 |
| **GALICIA** | **22.056** | **333** | **1.565** | **1.148** | **1.757** | **6.330** | **5.283** | **2.984** | **1.409** | **1.247** | **—** | **36** |
| A Coruña | 7.824 | 103 | 540 | 335 | 614 | 2.441 | 1.899 | 1.001 | 479 | 412 | — | 36 |
| Lugo | 2.525 | 34 | 218 | 180 | 259 | 686 | 629 | 315 | 103 | 101 | — | 34 |
| Ourense | 3.719 | 24 | 235 | 243 | 280 | 914 | 920 | 558 | 280 | 265 | — | 37 |
| Pontevedra | 7.988 | 172 | 572 | 390 | 604 | 2.289 | 1.835 | 1.110 | 547 | 469 | — | 36 |
| **MADRID** | **201.081** | **6.016** | **18.620** | **10.483** | **16.015** | **66.059** | **47.982** | **22.541** | **7.907** | **5.456** | **2** | **32** |
| **MURCIA** | **34.516** | **1.769** | **4.497** | **2.065** | **3.318** | **10.130** | **6.822** | **2.858** | **1.862** | **1.195** | **—** | **31** |
| **NAVARRA** | **12.209** | **452** | **1.600** | **783** | **1.313** | **3.952** | **2.590** | **1.033** | **295** | **191** | **—** | **29** |
| **PAÍS VASCO** | **17.265** | **420** | **1.436** | **950** | **1.512** | **5.516** | **3.992** | **2.005** | **787** | **646** | **1** | **33** |
| Álava | 4.332 | 162 | 428 | 288 | 457 | 1.346 | 919 | 458 | 165 | 109 | — | 31 |
| Guipúzcoa | 3.941 | 66 | 235 | 181 | 319 | 1.251 | 958 | 523 | 209 | 199 | — | 36 |
| Vizcaya | 8.992 | 192 | 773 | 481 | 736 | 2.919 | 2.115 | 1.024 | 413 | 338 | 1 | 33 |
| **LA RIOJA** | **6.525** | **413** | **876** | **471** | **633** | **2.038** | **1.276** | **550** | **165** | **103** | **—** | **28** |
| **CEUTA** | **1.208** | **26** | **80** | **40** | **71** | **357** | **368** | **148** | **60** | **58** | **—** | **36** |
| **MELILLA** | **2.204** | **106** | **218** | **82** | **178** | **743** | **499** | **215** | **73** | **90** | **—** | **32** |
| **No consta** | **1.173** | **2** | **21** | **22** | **47** | **161** | **251** | **210** | **164** | **295** | **—** | **49** |
| **TOTAL** | **907.129** | **31.326** | **85.773** | **47.950** | **72.640** | **261.374** | **195.321** | **101.628** | **58.676** | **52.434** | **7** | **34** |

**TABLA I.18**

**EXTRANJEROS CON TARJETA O AUTORIZACIÓN DE RESIDENCIA EN VIGOR SEGÚN COMUNIDAD AUTÓNOMA Y PROVINCIA POR SEXO Y GRUPO DE EDAD -B-**
**31-12-2004**

| COMUNIDAD AUTÓNOMA / PROVINCIA | VARONES | | | | | | | | | | | |
|---|---|---|---|---|---|---|---|---|---|---|---|---|
| | TOTAL | GRUPO DE EDAD -B- | | | | | | | | | | MEDIA DE EDAD |
| | | De 0 a 4 años | De 5 a 14 años | De 15 a 19 años | De 20 a 24 años | De 25 a 34 años | De 35 a 44 años | De 45 a 54 años | De 55 a 64 años | Más de 64 años | No consta | |
| **TOTAL** | **1.067.958** | **36.629** | **95.359** | **54.749** | **74.533** | **322.198** | **256.767** | **117.856** | **56.064** | **53.794** | **9** | **34** |
| **ANDALUCÍA** | **119.343** | **3.291** | **8.714** | **5.404** | **7.474** | **30.309** | **26.474** | **14.693** | **11.171** | **11.811** | **2** | **38** |
| Almería | 29.420 | 1.181 | 2.417 | 1.437 | 2.028 | 9.234 | 7.162 | 2.985 | 1.577 | 1.399 | — | 34 |
| Cádiz | 9.371 | 283 | 812 | 444 | 597 | 2.042 | 2.112 | 1.318 | 998 | 765 | — | 38 |
| Córdoba | 2.959 | 120 | 411 | 216 | 215 | 856 | 639 | 298 | 123 | 81 | — | 31 |
| Granada | 12.654 | 336 | 1.047 | 670 | 943 | 3.334 | 2.917 | 1.537 | 966 | 904 | — | 36 |
| Huelva | 4.034 | 107 | 262 | 194 | 254 | 1.186 | 1.044 | 493 | 256 | 238 | — | 36 |
| Jaén | 5.355 | 187 | 480 | 257 | 427 | 2.073 | 1.280 | 470 | 121 | 60 | — | 31 |
| Málaga | 45.708 | 827 | 2.590 | 1.642 | 2.253 | 8.672 | 8.817 | 6.388 | 6.537 | 7.980 | 2 | 44 |
| Sevilla | 9.842 | 250 | 695 | 544 | 757 | 2.912 | 2.503 | 1.204 | 593 | 384 | — | 35 |
| **ARAGÓN** | **31.518** | **1.331** | **2.854** | **1.647** | **2.541** | **10.753** | **8.297** | **3.040** | **716** | **339** | **—** | **31** |
| Huesca | 5.376 | 261 | 466 | 218 | 346 | 2.002 | 1.440 | 489 | 102 | 52 | — | 31 |
| Teruel | 3.703 | 139 | 393 | 221 | 383 | 1.342 | 795 | 336 | 73 | 21 | — | 29 |
| Zaragoza | 22.439 | 931 | 1.995 | 1.208 | 1.812 | 7.409 | 6.062 | 2.215 | 541 | 266 | — | 31 |
| **ASTURIAS** | **7.870** | **104** | **662** | **409** | **559** | **2.156** | **1.995** | **1.207** | **424** | **354** | **—** | **35** |
| **BALEARES** | **47.635** | **1.541** | **3.996** | **2.047** | **2.747** | **13.611** | **10.805** | **5.973** | **3.760** | **3.155** | **—** | **36** |
| **CANARIAS** | **63.911** | **1.366** | **4.403** | **2.873** | **3.382** | **15.941** | **15.416** | **8.838** | **6.149** | **5.541** | **2** | **38** |
| Las Palmas | 37.335 | 1.014 | 2.824 | 1.821 | 2.086 | 9.588 | 9.106 | 5.093 | 3.205 | 2.598 | — | 37 |
| Sta. Cruz de Tenerife | 26.576 | 352 | 1.579 | 1.052 | 1.296 | 6.353 | 6.310 | 3.745 | 2.944 | 2.943 | 2 | 40 |
| **CANTABRIA** | **7.121** | **95** | **536** | **359** | **725** | **2.353** | **1.821** | **771** | **256** | **205** | **—** | **33** |
| **CASTILLA - LA MANCHA** | **27.666** | **1.030** | **3.043** | **1.783** | **2.772** | **9.288** | **6.385** | **2.520** | **546** | **299** | **—** | **30** |
| Albacete | 6.102 | 145 | 627 | 367 | 626 | 2.195 | 1.416 | 533 | 123 | 70 | — | 30 |
| Ciudad Real | 4.263 | 106 | 389 | 258 | 486 | 1.497 | 1.011 | 393 | 75 | 48 | — | 30 |
| Cuenca | 2.257 | 53 | 179 | 135 | 272 | 823 | 519 | 218 | 40 | 18 | — | 31 |
| Guadalajara | 4.985 | 230 | 657 | 356 | 391 | 1.491 | 1.173 | 501 | 119 | 67 | — | 30 |
| Toledo | 10.059 | 496 | 1.191 | 667 | 997 | 3.282 | 2.266 | 875 | 189 | 96 | — | 29 |
| **CASTILLA Y LEÓN** | **29.854** | **787** | **3.263** | **2.020** | **2.837** | **9.121** | **6.814** | **3.498** | **950** | **564** | **—** | **31** |
| Ávila | 1.615 | 51 | 225 | 125 | 126 | 478 | 358 | 170 | 50 | 32 | — | 30 |
| Burgos | 4.960 | 122 | 518 | 283 | 449 | 1.681 | 1.199 | 534 | 126 | 48 | — | 31 |
| León | 5.925 | 95 | 565 | 468 | 743 | 1.574 | 1.165 | 920 | 233 | 162 | — | 33 |
| Palencia | 1.278 | 29 | 154 | 107 | 149 | 346 | 276 | 148 | 43 | 26 | — | 31 |
| Salamanca | 2.805 | 75 | 263 | 152 | 246 | 854 | 649 | 327 | 131 | 108 | — | 33 |
| Segovia | 4.332 | 153 | 444 | 271 | 434 | 1.358 | 1.083 | 460 | 91 | 38 | — | 30 |
| Soria | 2.316 | 106 | 333 | 144 | 186 | 724 | 555 | 196 | 52 | 20 | — | 29 |
| Valladolid | 5.278 | 135 | 612 | 364 | 382 | 1.722 | 1.236 | 589 | 166 | 72 | — | 31 |
| Zamora | 1.345 | 21 | 149 | 106 | 122 | 384 | 293 | 154 | 58 | 58 | — | 33 |
| **CATALUÑA** | **260.918** | **12.500** | **25.292** | **14.167** | **18.773** | **82.371** | **65.450** | **27.280** | **8.591** | **6.493** | **1** | **32** |
| Barcelona | 174.025 | 7.740 | 16.636 | 9.651 | 12.153 | 56.265 | 44.524 | 18.325 | 5.355 | 3.375 | 1 | 31 |
| Girona | 36.933 | 2.431 | 4.385 | 2.155 | 2.368 | 9.195 | 8.439 | 4.180 | 1.808 | 1.972 | — | 32 |
| Lleida | 21.433 | 872 | 1.483 | 849 | 2.020 | 8.128 | 5.861 | 1.853 | 268 | 99 | — | 31 |
| Tarragona | 28.527 | 1.457 | 2.788 | 1.512 | 2.232 | 8.783 | 6.626 | 2.922 | 1.160 | 1.047 | — | 32 |
| **COM. VALENCIANA** | **122.133** | **2.955** | **9.496** | **5.211** | **6.167** | **31.726** | **25.888** | **12.902** | **11.288** | **16.499** | **1** | **39** |
| Alicante | 62.082 | 1.102 | 4.285 | 2.258 | 2.433 | 11.693 | 10.352 | 6.519 | 8.919 | 14.520 | 1 | 45 |
| Castellón | 17.263 | 788 | 1.672 | 1.018 | 1.130 | 5.433 | 4.143 | 1.817 | 663 | 599 | — | 32 |
| Valencia | 42.788 | 1.065 | 3.539 | 1.935 | 2.604 | 14.600 | 11.393 | 4.566 | 1.706 | 1.380 | — | 33 |
| **EXTREMADURA** | **10.992** | **552** | **1.283** | **743** | **756** | **2.716** | **2.549** | **1.464** | **528** | **401** | **—** | **32** |
| Badajoz | 4.557 | 183 | 501 | 293 | 280 | 1.082 | 981 | 706 | 309 | 222 | — | 34 |
| Cáceres | 6.435 | 369 | 782 | 450 | 476 | 1.634 | 1.568 | 758 | 219 | 179 | — | 31 |
| **GALICIA** | **21.072** | **360** | **1.669** | **1.184** | **1.559** | **5.561** | **5.243** | **2.852** | **1.353** | **1.290** | **1** | **36** |
| A Coruña | 6.749 | 132 | 527 | 374 | 467 | 1.905 | 1.690 | 879 | 393 | 382 | — | 35 |
| Lugo | 2.495 | 41 | 256 | 181 | 225 | 679 | 639 | 291 | 92 | 91 | — | 33 |
| Ourense | 3.424 | 36 | 217 | 213 | 283 | 809 | 731 | 544 | 275 | 316 | — | 38 |
| Pontevedra | 8.404 | 151 | 669 | 416 | 584 | 2.168 | 2.183 | 1.138 | 593 | 501 | 1 | 36 |
| **MADRID** | **211.163** | **6.978** | **20.499** | **11.627** | **15.562** | **69.441** | **53.870** | **22.465** | **6.622** | **4.097** | **2** | **32** |
| **MURCIA** | **58.292** | **2.122** | **5.008** | **2.550** | **4.925** | **21.002** | **13.685** | **5.291** | **2.184** | **1.525** | **—** | **32** |
| **NAVARRA** | **15.087** | **532** | **1.734** | **873** | **1.250** | **5.135** | **3.756** | **1.354** | **290** | **163** | **—** | **30** |
| **PAÍS VASCO** | **19.880** | **456** | **1.579** | **1.077** | **1.619** | **6.427** | **5.029** | **2.331** | **819** | **543** | **—** | **33** |
| Álava | 5.731 | 177 | 494 | 301 | 525 | 1.996 | 1.436 | 590 | 153 | 59 | — | 31 |
| Guipúzcoa | 4.335 | 71 | 223 | 191 | 301 | 1.421 | 1.079 | 600 | 269 | 180 | — | 36 |
| Vizcaya | 9.814 | 208 | 862 | 585 | 793 | 3.010 | 2.514 | 1.141 | 397 | 304 | — | 33 |
| **LA RIOJA** | **9.521** | **469** | **1.007** | **527** | **673** | **3.445** | **2.329** | **826** | **158** | **87** | **—** | **30** |
| **CEUTA** | **1.134** | **39** | **67** | **58** | **48** | **257** | **391** | **169** | **55** | **50** | **—** | **36** |
| **MELILLA** | **1.701** | **119** | **209** | **173** | **94** | **341** | **376** | **205** | **96** | **88** | **—** | **32** |
| **No consta** | **1.147** | **2** | **45** | **17** | **70** | **244** | **194** | **177** | **108** | **290** | **—** | **47** |
| **TOTAL** | **1.067.958** | **36.629** | **95.359** | **54.749** | **74.533** | **322.198** | **256.767** | **117.856** | **56.064** | **53.794** | **9** | **34** |

**TABLA I.19**

**EXTRANJEROS CON TARJETA O AUTORIZACIÓN DE RESIDENCIA EN VIGOR SEGÚN COMUNIDAD AUTÓNOMA Y PROVINCIA POR RÉGIMEN DE RESIDENCIA, SEXO Y GRUPO DE EDAD -B-**
**31-12-2004**

| COMUNIDAD AUTÓNOMA / PROVINCIA | RÉGIMEN GENERAL (1) | | | | | | | | | | | |
|---|---|---|---|---|---|---|---|---|---|---|---|---|
| | TOTAL | MUJERES | | | | | | | | | | Media de edad |
| | | De 0 a 4 años | De 5 a 14 años | De 15 a 19 años | De 20 a 24 años | De 25 a 34 años | De 35 a 44 años | De 45 a 54 años | De 55 a 64 años | Más de 64 años | No consta | |
| **TOTAL** | **560.377** | **28.083** | **67.417** | **36.077** | **51.574** | **174.853** | **125.530** | **54.655** | **14.636** | **7.547** | **5** | **30** |
| **ANDALUCÍA** | **43.408** | **2.300** | **4.868** | **2.747** | **4.022** | **12.613** | **9.944** | **4.658** | **1.401** | **855** | **—** | **30** |
| Almería | 12.035 | 1.086 | 1.882 | 963 | 1.189 | 3.528 | 2.321 | 778 | 173 | 115 | — | 26 |
| Cádiz | 3.034 | 192 | 359 | 202 | 276 | 821 | 622 | 346 | 122 | 94 | — | 31 |
| Córdoba | 2.110 | 95 | 322 | 172 | 172 | 608 | 425 | 215 | 64 | 37 | — | 29 |
| Granada | 5.237 | 207 | 575 | 316 | 540 | 1.594 | 1.179 | 561 | 177 | 88 | — | 31 |
| Huelva | 1.706 | 86 | 171 | 110 | 178 | 547 | 411 | 149 | 38 | 16 | — | 30 |
| Jaén | 2.561 | 173 | 333 | 195 | 259 | 709 | 570 | 225 | 58 | 39 | — | 28 |
| Málaga | 10.770 | 310 | 732 | 488 | 882 | 3.045 | 2.811 | 1.575 | 572 | 355 | — | 35 |
| Sevilla | 5.955 | 151 | 494 | 301 | 526 | 1.761 | 1.605 | 809 | 197 | 111 | — | 33 |
| **ARAGÓN** | **16.871** | **996** | **2.104** | **1.065** | **1.684** | **5.484** | **3.643** | **1.383** | **374** | **138** | **—** | **28** |
| Huesca | 2.380 | 233 | 329 | 136 | 247 | 768 | 468 | 144 | 40 | 15 | — | 26 |
| Teruel | 1.943 | 121 | 297 | 154 | 217 | 609 | 345 | 155 | 33 | 12 | — | 27 |
| Zaragoza | 12.548 | 642 | 1.478 | 775 | 1.220 | 4.107 | 2.830 | 1.084 | 301 | 111 | — | 29 |
| **ASTURIAS** | **4.308** | **68** | **421** | **243** | **416** | **1.414** | **1.011** | **495** | **137** | **103** | **—** | **32** |
| **BALEARES** | **17.512** | **1.144** | **2.137** | **1.145** | **1.533** | **5.469** | **3.682** | **1.682** | **462** | **258** | **—** | **29** |
| **CANARIAS** | **20.224** | **734** | **2.149** | **1.212** | **1.586** | **5.967** | **5.092** | **2.314** | **740** | **430** | **—** | **32** |
| Las Palmas | 13.541 | 558 | 1.556 | 878 | 1.099 | 3.886 | 3.296 | 1.503 | 481 | 284 | — | 31 |
| Sta. Cruz de Tenerife | 6.683 | 176 | 593 | 334 | 487 | 2.081 | 1.796 | 811 | 259 | 146 | — | 33 |
| **CANTABRIA** | **4.845** | **66** | **349** | **204** | **558** | **1.761** | **1.173** | **542** | **128** | **64** | **—** | **32** |
| **CASTILLA - LA MANCHA** | **17.342** | **906** | **2.488** | **1.257** | **1.874** | **5.300** | **3.549** | **1.521** | **326** | **121** | **—** | **28** |
| Albacete | 4.032 | 144 | 513 | 255 | 463 | 1.365 | 839 | 348 | 83 | 22 | — | 29 |
| Ciudad Real | 2.266 | 84 | 287 | 138 | 251 | 752 | 502 | 187 | 46 | 19 | — | 29 |
| Cuenca | 1.287 | 53 | 171 | 88 | 129 | 407 | 269 | 130 | 29 | 11 | — | 29 |
| Guadalajara | 3.225 | 215 | 503 | 255 | 306 | 887 | 668 | 295 | 71 | 25 | — | 28 |
| Toledo | 6.532 | 410 | 1.014 | 521 | 725 | 1.889 | 1.271 | 561 | 97 | 44 | — | 27 |
| **CASTILLA Y LEÓN** | **18.416** | **613** | **2.181** | **1.324** | **1.991** | **5.678** | **4.228** | **1.782** | **435** | **183** | **1** | **30** |
| Ávila | 1.233 | 34 | 181 | 108 | 138 | 338 | 266 | 117 | 34 | 16 | 1 | 29 |
| Burgos | 2.591 | 86 | 324 | 199 | 272 | 786 | 588 | 262 | 56 | 18 | — | 29 |
| León | 3.169 | 73 | 242 | 204 | 425 | 1.035 | 794 | 298 | 70 | 28 | — | 31 |
| Palencia | 900 | 33 | 90 | 77 | 109 | 278 | 191 | 93 | 14 | 15 | — | 30 |
| Salamanca | 1.821 | 58 | 175 | 117 | 187 | 589 | 416 | 190 | 67 | 22 | — | 31 |
| Segovia | 2.709 | 123 | 339 | 222 | 274 | 808 | 621 | 269 | 43 | 10 | — | 29 |
| Soria | 1.475 | 94 | 265 | 117 | 140 | 457 | 256 | 104 | 25 | 17 | — | 26 |
| Valladolid | 3.823 | 89 | 483 | 240 | 381 | 1.167 | 935 | 378 | 101 | 49 | — | 30 |
| Zamora | 695 | 23 | 82 | 40 | 65 | 220 | 161 | 71 | 25 | 8 | — | 31 |
| **CATALUÑA** | **147.181** | **10.147** | **19.431** | **10.560** | **14.661** | **43.512** | **30.704** | **12.728** | **3.494** | **1.944** | **—** | **28** |
| Barcelona | 103.749 | 6.255 | 12.775 | 7.274 | 9.889 | 31.036 | 22.837 | 9.626 | 2.664 | 1.393 | — | 29 |
| Girona | 19.351 | 1.997 | 3.264 | 1.542 | 1.956 | 5.045 | 3.336 | 1.453 | 431 | 327 | — | 26 |
| Lleida | 9.800 | 694 | 1.228 | 588 | 1.239 | 3.416 | 1.900 | 571 | 128 | 36 | — | 27 |
| Tarragona | 14.281 | 1.201 | 2.164 | 1.156 | 1.577 | 4.015 | 2.631 | 1.078 | 271 | 188 | — | 27 |
| **COM. VALENCIANA** | **49.208** | **2.155** | **6.316** | **3.328** | **4.196** | **15.867** | **10.807** | **4.737** | **1.113** | **687** | **2** | **29** |
| Alicante | 17.923 | 795 | 2.554 | 1.280 | 1.492 | 5.477 | 3.856 | 1.702 | 437 | 330 | — | 29 |
| Castellón | 10.732 | 604 | 1.347 | 788 | 1.023 | 3.390 | 2.206 | 1.043 | 217 | 112 | 2 | 29 |
| Valencia | 20.553 | 756 | 2.415 | 1.260 | 1.681 | 7.000 | 4.745 | 1.992 | 459 | 245 | — | 30 |
| **EXTREMADURA** | **5.340** | **393** | **925** | **450** | **488** | **1.285** | **1.036** | **503** | **150** | **110** | **—** | **28** |
| Badajoz | 2.166 | 112 | 321 | 140 | 175 | 612 | 477 | 222 | 78 | 29 | — | 29 |
| Cáceres | 3.174 | 281 | 604 | 310 | 313 | 673 | 559 | 281 | 72 | 81 | — | 26 |
| **GALICIA** | **8.552** | **250** | **854** | **512** | **789** | **2.696** | **2.007** | **898** | **289** | **257** | **—** | **32** |
| A Coruña | 3.207 | 60 | 303 | 161 | 290 | 1.049 | 781 | 345 | 95 | 123 | — | 33 |
| Lugo | 1.116 | 28 | 114 | 83 | 132 | 320 | 274 | 111 | 21 | 33 | — | 31 |
| Ourense | 922 | 19 | 94 | 75 | 69 | 260 | 231 | 99 | 50 | 25 | — | 33 |
| Pontevedra | 3.307 | 143 | 343 | 193 | 298 | 1.067 | 721 | 343 | 123 | 76 | — | 31 |
| **MADRID** | **153.905** | **5.356** | **15.743** | **8.471** | **12.334** | **51.149** | **37.598** | **17.129** | **4.498** | **1.625** | **2** | **31** |
| **MURCIA** | **26.643** | **1.662** | **4.069** | **1.808** | **2.788** | **8.606** | **5.461** | **1.764** | **340** | **145** | **—** | **27** |
| **NAVARRA** | **9.605** | **429** | **1.396** | **664** | **1.114** | **3.109** | **1.931** | **745** | **161** | **56** | **—** | **28** |
| **PAÍS VASCO** | **9.579** | **349** | **988** | **590** | **915** | **3.019** | **2.218** | **1.048** | **288** | **164** | **—** | **31** |
| Álava | 3.057 | 143 | 346 | 220 | 351 | 942 | 629 | 306 | 84 | 36 | — | 29 |
| Guipúzcoa | 1.718 | 52 | 131 | 78 | 165 | 562 | 433 | 222 | 50 | 25 | — | 32 |
| Vizcaya | 4.804 | 154 | 511 | 292 | 399 | 1.515 | 1.156 | 520 | 154 | 103 | — | 31 |
| **LA RIOJA** | **4.948** | **395** | **749** | **382** | **490** | **1.491** | **926** | **378** | **84** | **53** | **—** | **27** |
| **CEUTA** | **389** | **23** | **58** | **27** | **21** | **83** | **90** | **48** | **20** | **19** | **—** | **32** |
| **MELILLA** | **965** | **95** | **170** | **68** | **69** | **201** | **186** | **97** | **37** | **42** | **—** | **29** |
| **No consta** | **1.136** | **2** | **21** | **20** | **45** | **149** | **244** | **203** | **159** | **293** | **—** | **50** |
| **TOTAL** | **560.377** | **28.083** | **67.417** | **36.077** | **51.574** | **174.853** | **125.530** | **54.655** | **14.636** | **7.547** | **5** | **30** |

**TABLA I.19**

**EXTRANJEROS CON TARJETA O AUTORIZACIÓN DE RESIDENCIA EN VIGOR SEGÚN COMUNIDAD AUTÓNOMA Y PROVINCIA POR RÉGIMEN DE RESIDENCIA, SEXO Y GRUPO DE EDAD -B-**
**31-12-2004**

| COMUNIDAD AUTÓNOMA / PROVINCIA | RÉGIMEN GENERAL (Y 2) | | | | | | | | | | | |
|---|---|---|---|---|---|---|---|---|---|---|---|---|
| | TOTAL | VARONES | | | | | | | | | | Media de edad |
| | | De 0 a 4 años | De 5 a 14 años | De 15 a 19 años | De 20 a 24 años | De 25 a 34 años | De 35 a 44 años | De 45 a 54 años | De 55 a 64 años | Más de 64 años | No consta | |
| **TOTAL** | **744.050** | **33.055** | **76.120** | **42.488** | **58.022** | **250.072** | **187.234** | **74.854** | **15.902** | **6.298** | **5** | **30** |
| **ANDALUCÍA** | **61.870** | **2.634** | **5.485** | **3.399** | **4.946** | **20.534** | **15.803** | **6.536** | **1.641** | **892** | **—** | **31** |
| Almería | 22.789 | 1.118 | 2.071 | 1.217 | 1.682 | 8.150 | 6.094 | 2.065 | 296 | 96 | — | 30 |
| Cádiz | 3.412 | 197 | 400 | 209 | 315 | 837 | 724 | 466 | 157 | 107 | — | 32 |
| Córdoba | 1.987 | 111 | 322 | 154 | 147 | 574 | 415 | 192 | 52 | 20 | — | 28 |
| Granada | 6.927 | 259 | 692 | 427 | 621 | 2.268 | 1.734 | 714 | 142 | 70 | — | 30 |
| Huelva | 2.907 | 103 | 213 | 161 | 198 | 983 | 825 | 310 | 92 | 22 | — | 32 |
| Jaén | 4.680 | 179 | 408 | 223 | 385 | 1.858 | 1.122 | 401 | 79 | 25 | — | 30 |
| Málaga | 13.379 | 444 | 842 | 600 | 1.106 | 4.181 | 3.431 | 1.692 | 619 | 464 | — | 34 |
| Sevilla | 5.789 | 223 | 537 | 408 | 492 | 1.683 | 1.458 | 696 | 204 | 88 | — | 32 |
| **ARAGÓN** | **26.580** | **1.265** | **2.448** | **1.365** | **2.092** | **9.338** | **7.087** | **2.463** | **418** | **104** | **—** | **30** |
| Huesca | 4.743 | 248 | 381 | 176 | 305 | 1.862 | 1.300 | 405 | 56 | 10 | — | 30 |
| Teruel | 3.246 | 131 | 340 | 192 | 322 | 1.219 | 703 | 285 | 48 | 6 | — | 29 |
| Zaragoza | 18.591 | 886 | 1.727 | 997 | 1.465 | 6.257 | 5.084 | 1.773 | 314 | 88 | — | 30 |
| **ASTURIAS** | **4.381** | **75** | **438** | **227** | **352** | **1.278** | **1.155** | **658** | **133** | **65** | **—** | **33** |
| **BALEARES** | **25.126** | **1.234** | **2.530** | **1.315** | **1.691** | **8.982** | **5.981** | **2.515** | **638** | **240** | **—** | **30** |
| **CANARIAS** | **27.609** | **1.002** | **2.447** | **1.622** | **1.803** | **8.738** | **7.433** | **3.244** | **931** | **388** | **1** | **32** |
| Las Palmas | 18.714 | 794 | 1.829 | 1.163 | 1.241 | 5.689 | 4.854 | 2.224 | 649 | 271 | — | 32 |
| Sta. Cruz de Tenerife | 8.895 | 208 | 618 | 459 | 562 | 3.049 | 2.579 | 1.020 | 282 | 117 | 1 | 33 |
| **CANTABRIA** | **5.338** | **77** | **368** | **257** | **621** | **1.929** | **1.383** | **552** | **104** | **47** | **—** | **32** |
| **CASTILLA - LA MANCHA** | **24.421** | **1.002** | **2.665** | **1.546** | **2.549** | **8.441** | **5.622** | **2.147** | **357** | **92** | **—** | **29** |
| Albacete | 5.503 | 141 | 556 | 315 | 596 | 2.030 | 1.286 | 468 | 85 | 26 | — | 30 |
| Ciudad Real | 3.634 | 101 | 324 | 208 | 422 | 1.340 | 852 | 330 | 46 | 11 | — | 30 |
| Cuenca | 2.043 | 51 | 159 | 118 | 246 | 772 | 472 | 189 | 32 | 4 | — | 30 |
| Guadalajara | 4.157 | 218 | 548 | 312 | 344 | 1.280 | 969 | 397 | 71 | 18 | — | 29 |
| Toledo | 9.084 | 491 | 1.078 | 593 | 941 | 3.019 | 2.043 | 763 | 123 | 33 | — | 28 |
| **CASTILLA Y LEÓN** | **22.401** | **712** | **2.522** | **1.484** | **2.231** | **7.380** | **5.261** | **2.250** | **446** | **115** | **—** | **30** |
| Ávila | 1.368 | 49 | 201 | 106 | 119 | 428 | 304 | 131 | 24 | 6 | — | 29 |
| Burgos | 3.617 | 97 | 380 | 188 | 295 | 1.330 | 909 | 351 | 61 | 6 | — | 30 |
| León | 3.432 | 74 | 334 | 254 | 496 | 1.101 | 750 | 333 | 67 | 23 | — | 30 |
| Palencia | 945 | 29 | 110 | 83 | 123 | 273 | 206 | 96 | 17 | 8 | — | 29 |
| Salamanca | 2.047 | 70 | 205 | 120 | 199 | 673 | 467 | 228 | 64 | 21 | — | 31 |
| Segovia | 3.952 | 149 | 401 | 246 | 422 | 1.264 | 971 | 413 | 70 | 16 | — | 30 |
| Soria | 2.012 | 105 | 288 | 124 | 159 | 648 | 488 | 164 | 31 | 5 | — | 28 |
| Valladolid | 4.188 | 120 | 503 | 298 | 332 | 1.397 | 966 | 455 | 96 | 21 | — | 30 |
| Zamora | 840 | 19 | 100 | 65 | 86 | 266 | 200 | 79 | 16 | 9 | — | 30 |
| **CATALUÑA** | **208.760** | **11.900** | **22.196** | **12.316** | **16.284** | **67.376** | **52.136** | **20.731** | **4.134** | **1.686** | **1** | **30** |
| Barcelona | 137.190 | 7.337 | 14.595 | 8.437 | 10.443 | 44.193 | 34.302 | 13.818 | 2.901 | 1.163 | 1 | 30 |
| Girona | 28.904 | 2.331 | 3.887 | 1.857 | 2.026 | 7.844 | 6.919 | 3.073 | 636 | 331 | — | 29 |
| Lleida | 20.188 | 857 | 1.362 | 779 | 1.924 | 7.805 | 5.524 | 1.688 | 212 | 37 | — | 30 |
| Tarragona | 22.478 | 1.375 | 2.352 | 1.243 | 1.891 | 7.534 | 5.391 | 2.152 | 385 | 155 | — | 29 |
| **COM. VALENCIANA** | **69.627** | **2.627** | **7.156** | **3.751** | **4.403** | **24.338** | **18.321** | **7.045** | **1.446** | **540** | **—** | **31** |
| Alicante | 25.601 | 928 | 2.844 | 1.454 | 1.629 | 8.778 | 6.526 | 2.572 | 582 | 288 | — | 31 |
| Castellón | 13.865 | 749 | 1.462 | 871 | 941 | 4.678 | 3.449 | 1.375 | 259 | 81 | — | 30 |
| Valencia | 30.161 | 950 | 2.850 | 1.426 | 1.833 | 10.882 | 8.346 | 3.098 | 605 | 171 | — | 31 |
| **EXTREMADURA** | **8.289** | **526** | **1.127** | **616** | **580** | **2.115** | **1.956** | **1.029** | **255** | **85** | **—** | **30** |
| Badajoz | 2.674 | 163 | 392 | 193 | 169 | 649 | 575 | 391 | 119 | 23 | — | 30 |
| Cáceres | 5.615 | 363 | 735 | 423 | 411 | 1.466 | 1.381 | 638 | 136 | 62 | — | 29 |
| **GALICIA** | **9.121** | **257** | **939** | **555** | **730** | **2.745** | **2.402** | **1.043** | **248** | **201** | **1** | **32** |
| A Coruña | 3.192 | 89 | 285 | 206 | 237 | 986 | 843 | 376 | 90 | 80 | — | 32 |
| Lugo | 1.218 | 30 | 129 | 84 | 114 | 401 | 303 | 115 | 17 | 25 | — | 31 |
| Ourense | 684 | 22 | 97 | 53 | 47 | 197 | 151 | 77 | 22 | 18 | — | 31 |
| Pontevedra | 4.027 | 116 | 428 | 212 | 332 | 1.161 | 1.105 | 475 | 119 | 78 | 1 | 32 |
| **MADRID** | **165.016** | **6.217** | **17.517** | **9.642** | **12.349** | **55.263** | **42.006** | **17.136** | **3.715** | **1.169** | **2** | **30** |
| **MURCIA** | **50.280** | **2.043** | **4.531** | **2.288** | **4.590** | **19.578** | **12.154** | **4.256** | **710** | **130** | **—** | **30** |
| **NAVARRA** | **12.814** | **507** | **1.541** | **736** | **1.086** | **4.485** | **3.182** | **1.060** | **177** | **40** | **—** | **29** |
| **PAÍS VASCO** | **11.944** | **387** | **1.071** | **698** | **999** | **4.144** | **2.994** | **1.221** | **302** | **128** | **—** | **31** |
| Álava | 4.275 | 163 | 393 | 232 | 382 | 1.559 | 1.020 | 413 | 88 | 25 | — | 30 |
| Guipúzcoa | 2.166 | 55 | 111 | 91 | 174 | 838 | 576 | 216 | 68 | 37 | — | 33 |
| Vizcaya | 5.503 | 169 | 567 | 375 | 443 | 1.747 | 1.398 | 592 | 146 | 66 | — | 31 |
| **LA RIOJA** | **8.005** | **453** | **874** | **445** | **541** | **2.961** | **1.947** | **666** | **91** | **27** | **—** | **29** |
| **CEUTA** | **404** | **33** | **56** | **50** | **25** | **60** | **91** | **53** | **13** | **23** | **—** | **31** |
| **MELILLA** | **950** | **102** | **166** | **160** | **81** | **153** | **128** | **82** | **39** | **39** | **—** | **27** |
| **No consta** | **1.114** | **2** | **43** | **16** | **69** | **234** | **192** | **167** | **104** | **287** | **—** | **47** |
| **TOTAL** | **744.050** | **33.055** | **76.120** | **42.488** | **58.022** | **250.072** | **187.234** | **74.854** | **15.902** | **6.298** | **5** | **30** |

I

**TABLA I.19**

**EXTRANJEROS CON TARJETA O AUTORIZACIÓN DE RESIDENCIA EN VIGOR SEGÚN COMUNIDAD AUTÓNOMA Y PROVINCIA POR RÉGIMEN DE RESIDENCIA, SEXO Y GRUPO DE EDAD -B-**
**31-12-2004**

| COMUNIDAD AUTÓNOMA / PROVINCIA | RÉGIMEN COMUNITARIO (1) | | | | | | | | | | | |
|---|---|---|---|---|---|---|---|---|---|---|---|---|
| | TOTAL | MUJERES | | | | | | | | | | Media de edad |
| | | De 0 a 4 años | De 5 a 14 años | De 15 a 19 años | De 20 a 24 años | De 25 a 34 años | De 35 a 44 años | De 45 a 54 años | De 55 a 64 años | Más de 64 años | No consta | |
| **TOTAL** | **346.752** | **3.243** | **18.356** | **11.873** | **21.066** | **86.521** | **69.791** | **46.973** | **44.040** | **44.887** | **2** | **41** |
| **ANDALUCÍA** | **59.880** | **634** | **3.045** | **1.797** | **3.199** | **11.833** | **11.142** | **8.976** | **9.650** | **9.604** | **—** | **44** |
| Almería | 7.150 | 55 | 316 | 231 | 442 | 1.377 | 1.138 | 1.124 | 1.406 | 1.061 | — | 44 |
| Cádiz | 5.791 | 84 | 403 | 186 | 348 | 1.371 | 1.310 | 816 | 708 | 565 | — | 40 |
| Córdoba | 1.319 | 14 | 88 | 47 | 85 | 455 | 311 | 158 | 95 | 66 | — | 36 |
| Granada | 6.384 | 83 | 352 | 229 | 517 | 1.382 | 1.316 | 929 | 819 | 757 | — | 41 |
| Huelva | 1.123 | 6 | 47 | 27 | 68 | 274 | 233 | 186 | 139 | 143 | — | 43 |
| Jaén | 744 | 9 | 39 | 24 | 64 | 246 | 173 | 91 | 53 | 45 | — | 36 |
| Málaga | 33.080 | 361 | 1.639 | 931 | 1.351 | 5.196 | 5.623 | 5.168 | 6.117 | 6.694 | — | 47 |
| Sevilla | 4.289 | 22 | 161 | 122 | 324 | 1.532 | 1.038 | 504 | 313 | 273 | — | 37 |
| **ARAGÓN** | **5.088** | **48** | **376** | **226** | **482** | **1.635** | **1.185** | **604** | **272** | **260** | **—** | **35** |
| Huesca | 838 | 7 | 70 | 45 | 60 | 251 | 211 | 100 | 50 | 44 | — | 35 |
| Teruel | 499 | 2 | 39 | 28 | 28 | 156 | 139 | 62 | 24 | 21 | — | 35 |
| Zaragoza | 3.751 | 39 | 267 | 153 | 394 | 1.228 | 835 | 442 | 198 | 195 | — | 35 |
| **ASTURIAS** | **4.214** | **20** | **228** | **183** | **301** | **1.297** | **947** | **583** | **321** | **334** | **—** | **38** |
| **BALEARES** | **26.452** | **301** | **1.424** | **707** | **1.307** | **6.125** | **5.594** | **4.263** | **3.585** | **3.146** | **—** | **42** |
| **CANARIAS** | **40.713** | **297** | **1.889** | **1.193** | **2.443** | **9.260** | **8.643** | **6.442** | **5.663** | **4.883** | **—** | 42 |
| Las Palmas | 20.665 | 176 | 999 | 595 | 1.343 | 5.143 | 4.429 | 3.119 | 2.724 | 2.137 | — | 41 |
| Sta. Cruz de Tenerife | 20.048 | 121 | 890 | 598 | 1.100 | 4.117 | 4.214 | 3.323 | 2.939 | 2.746 | — | 43 |
| **CANTABRIA** | **2.481** | **14** | **168** | **99** | **197** | **789** | **613** | **266** | **168** | **167** | **—** | **36** |
| **CASTILLA - LA MANCHA** | **4.485** | **43** | **359** | **237** | **333** | **1.345** | **1.104** | **504** | **297** | **263** | **—** | **36** |
| Albacete | 809 | 6 | 74 | 34 | 56 | 266 | 175 | 94 | 56 | 48 | — | 35 |
| Ciudad Real | 913 | 7 | 68 | 53 | 74 | 276 | 238 | 97 | 65 | 35 | — | 35 |
| Cuenca | 337 | 3 | 17 | 24 | 19 | 111 | 90 | 42 | 14 | 17 | — | 36 |
| Guadalajara | 960 | 17 | 82 | 43 | 58 | 264 | 240 | 104 | 71 | 81 | — | 37 |
| Toledo | 1.466 | 10 | 118 | 83 | 126 | 428 | 361 | 167 | 91 | 82 | — | 35 |
| **CASTILLA Y LEÓN** | **9.179** | **74** | **679** | **535** | **709** | **2.649** | **2.201** | **1.259** | **573** | **499** | **1** | **36** |
| Ávila | 376 | 3 | 28 | 24 | 19 | 82 | 96 | 60 | 44 | 20 | — | 38 |
| Burgos | 1.534 | 24 | 143 | 97 | 130 | 489 | 351 | 163 | 74 | 62 | 1 | 33 |
| León | 2.821 | 18 | 197 | 200 | 259 | 686 | 657 | 473 | 182 | 149 | — | 36 |
| Palencia | 569 | 4 | 38 | 30 | 52 | 177 | 138 | 74 | 30 | 26 | — | 35 |
| Salamanca | 1.102 | 7 | 70 | 42 | 65 | 348 | 262 | 151 | 74 | 83 | — | 38 |
| Segovia | 516 | 4 | 37 | 37 | 33 | 148 | 120 | 68 | 34 | 35 | — | 36 |
| Soria | 390 | 6 | 36 | 29 | 35 | 133 | 77 | 37 | 21 | 16 | — | 33 |
| Valladolid | 1.239 | 7 | 85 | 44 | 72 | 424 | 336 | 133 | 69 | 69 | — | 36 |
| Zamora | 632 | 1 | 45 | 32 | 44 | 162 | 164 | 100 | 45 | 39 | — | 38 |
| **CATALUÑA** | **53.794** | **520** | **3.013** | **1.808** | **3.408** | **17.378** | **11.630** | **6.250** | **4.570** | **5.217** | **—** | **39** |
| Barcelona | 36.928 | 370 | 1.977 | 1.191 | 2.362 | 13.400 | 8.460 | 4.019 | 2.429 | 2.720 | — | 37 |
| Girona | 8.583 | 68 | 460 | 300 | 461 | 1.750 | 1.533 | 1.162 | 1.253 | 1.596 | — | 44 |
| Lleida | 1.609 | 16 | 131 | 72 | 159 | 535 | 384 | 185 | 77 | 50 | — | 34 |
| Tarragona | 6.674 | 66 | 445 | 245 | 426 | 1.693 | 1.253 | 884 | 811 | 851 | — | 41 |
| **COM. VALENCIANA** | **55.353** | **288** | **2.152** | **1.479** | **2.208** | **8.726** | **7.754** | **7.206** | **11.893** | **13.647** | **—** | **49** |
| Alicante | 38.726 | 172 | 1.315 | 910 | 1.032 | 3.676 | 4.236 | 5.100 | 10.233 | 12.052 | — | 53 |
| Castellón | 3.739 | 22 | 222 | 140 | 219 | 1.014 | 728 | 497 | 439 | 458 | — | 41 |
| Valencia | 12.888 | 94 | 615 | 429 | 957 | 4.036 | 2.790 | 1.609 | 1.221 | 1.137 | — | 39 |
| **EXTREMADURA** | **2.598** | **28** | **158** | **107** | **200** | **701** | **576** | **386** | **202** | **240** | **—** | **38** |
| Badajoz | 1.577 | 25 | 111 | 73 | 124 | 445 | 335 | 221 | 116 | 127 | — | 37 |
| Cáceres | 1.021 | 3 | 47 | 34 | 76 | 256 | 241 | 165 | 86 | 113 | — | 41 |
| **GALICIA** | **13.504** | **83** | **711** | **636** | **968** | **3.634** | **3.276** | **2.086** | **1.120** | **990** | **—** | **38** |
| A Coruña | 4.617 | 43 | 237 | 174 | 324 | 1.392 | 1.118 | 656 | 384 | 289 | — | 38 |
| Lugo | 1.409 | 6 | 104 | 97 | 127 | 366 | 355 | 204 | 82 | 68 | — | 36 |
| Ourense | 2.797 | 5 | 141 | 168 | 211 | 654 | 689 | 459 | 230 | 240 | — | 39 |
| Pontevedra | 4.681 | 29 | 229 | 197 | 306 | 1.222 | 1.114 | 767 | 424 | 393 | — | 39 |
| **MADRID** | **47.176** | **660** | **2.877** | **2.012** | **3.681** | **14.910** | **10.384** | **5.412** | **3.409** | **3.831** | **—** | **37** |
| **MURCIA** | **7.873** | **107** | **428** | **257** | **530** | **1.524** | **1.361** | **1.094** | **1.522** | **1.050** | **—** | **43** |
| **NAVARRA** | **2.604** | **23** | **204** | **119** | **199** | **843** | **659** | **288** | **134** | **135** | **—** | **35** |
| **PAÍS VASCO** | **7.686** | **71** | **448** | **360** | **597** | **2.497** | **1.774** | **957** | **499** | **482** | **1** | **36** |
| Álava | 1.275 | 19 | 82 | 68 | 106 | 404 | 290 | 152 | 81 | 73 | — | 35 |
| Guipúzcoa | 2.223 | 14 | 104 | 103 | 154 | 689 | 525 | 301 | 159 | 174 | — | 38 |
| Vizcaya | 4.188 | 38 | 262 | 189 | 337 | 1.404 | 959 | 504 | 259 | 235 | 1 | 36 |
| **LA RIOJA** | **1.577** | **18** | **127** | **89** | **143** | **547** | **350** | **172** | **81** | **50** | **—** | **33** |
| **CEUTA** | **819** | **3** | **22** | **13** | **50** | **274** | **278** | **100** | **40** | **39** | **—** | **38** |
| **MELILLA** | **1.239** | **11** | **48** | **14** | **109** | **542** | **313** | **118** | **36** | **48** | **—** | **34** |
| **No consta** | **37** | **—** | **—** | **2** | **2** | **12** | **7** | **7** | **5** | **2** | **—** | **41** |
| **TOTAL** | **346.752** | **3.243** | **18.356** | **11.873** | **21.066** | **86.521** | **69.791** | **46.973** | **44.040** | **44.887** | **2** | **41** |

**TABLA I.19**

**EXTRANJEROS CON TARJETA O AUTORIZACIÓN DE RESIDENCIA EN VIGOR SEGÚN COMUNIDAD AUTÓNOMA Y PROVINCIA POR RÉGIMEN DE RESIDENCIA, SEXO Y GRUPO DE EDAD -B-**
**31-12-2004**

| COMUNIDAD AUTÓNOMA / PROVINCIA | RÉGIMEN COMUNITARIO (Y 2) | | | | | | | | | | | |
|---|---|---|---|---|---|---|---|---|---|---|---|---|
| | TOTAL | VARONES | | | | | | | | | | Media de edad |
| | | De 0 a 4 años | De 5 a 14 años | De 15 a 19 años | De 20 a 24 años | De 25 a 34 años | De 35 a 44 años | De 45 a 54 años | De 55 a 64 años | Más de 64 años | No consta | |
| **TOTAL** | **323.908** | **3.574** | **19.239** | **12.261** | **16.511** | **72.126** | **69.533** | **43.002** | **40.162** | **47.496** | **4** | **42** |
| **ANDALUCÍA** | **57.473** | **657** | **3.229** | **2.005** | **2.528** | **9.775** | **10.671** | **8.157** | **9.530** | **10.919** | **2** | **45** |
| Almería | 6.631 | 63 | 346 | 220 | 346 | 1.084 | 1.068 | 920 | 1.281 | 1.303 | — | 46 |
| Cádiz | 5.959 | 86 | 412 | 235 | 282 | 1.205 | 1.388 | 852 | 841 | 658 | — | 41 |
| Córdoba | 972 | 9 | 89 | 62 | 68 | 282 | 224 | 106 | 71 | 61 | — | 35 |
| Granada | 5.727 | 77 | 355 | 243 | 322 | 1.066 | 1.183 | 823 | 824 | 834 | — | 42 |
| Huelva | 1.127 | 4 | 49 | 33 | 56 | 203 | 219 | 183 | 164 | 216 | — | 46 |
| Jaén | 675 | 8 | 72 | 34 | 42 | 215 | 158 | 69 | 42 | 35 | — | 34 |
| Málaga | 32.329 | 383 | 1.748 | 1.042 | 1.147 | 4.491 | 5.386 | 4.696 | 5.918 | 7.516 | 2 | 48 |
| Sevilla | 4.053 | 27 | 158 | 136 | 265 | 1.229 | 1.045 | 508 | 389 | 296 | — | 39 |
| **ARAGÓN** | **4.938** | **66** | **406** | **282** | **449** | **1.415** | **1.210** | **577** | **298** | **235** | **—** | **35** |
| Huesca | 633 | 13 | 85 | 42 | 41 | 140 | 140 | 84 | 46 | 42 | — | 35 |
| Teruel | 457 | 8 | 53 | 29 | 61 | 123 | 92 | 51 | 25 | 15 | — | 32 |
| Zaragoza | 3.848 | 45 | 268 | 211 | 347 | 1.152 | 978 | 442 | 227 | 178 | — | 35 |
| **ASTURIAS** | **3.489** | **29** | **224** | **182** | **207** | **878** | **840** | **549** | **291** | **289** | **—** | **39** |
| **BALEARES** | **22.509** | **307** | **1.466** | **732** | **1.056** | **4.629** | **4.824** | **3.458** | **3.122** | **2.915** | **—** | **42** |
| **CANARIAS** | **36.302** | **364** | **1.956** | **1.251** | **1.579** | **7.203** | **7.983** | **5.594** | **5.218** | **5.153** | **1** | **43** |
| Las Palmas | 18.621 | 220 | 995 | 658 | 845 | 3.899 | 4.252 | 2.869 | 2.556 | 2.327 | — | 42 |
| Sta. Cruz de Tenerife | 17.681 | 144 | 961 | 593 | 734 | 3.304 | 3.731 | 2.725 | 2.662 | 2.826 | 1 | 44 |
| **CANTABRIA** | **1.783** | **18** | **168** | **102** | **104** | **424** | **438** | **219** | **152** | **158** | **—** | **38** |
| **CASTILLA - LA MANCHA** | **3.245** | **28** | **378** | **237** | **223** | **847** | **763** | **373** | **189** | **207** | **—** | **35** |
| Albacete | 599 | 4 | 71 | 52 | 30 | 165 | 130 | 65 | 38 | 44 | — | 35 |
| Ciudad Real | 629 | 5 | 65 | 50 | 64 | 157 | 159 | 63 | 29 | 37 | — | 34 |
| Cuenca | 214 | 2 | 20 | 17 | 26 | 51 | 47 | 29 | 8 | 14 | — | 34 |
| Guadalajara | 828 | 12 | 109 | 44 | 47 | 211 | 204 | 104 | 48 | 49 | — | 35 |
| Toledo | 975 | 5 | 113 | 74 | 56 | 263 | 223 | 112 | 66 | 63 | — | 35 |
| **CASTILLA Y LEÓN** | **7.453** | **75** | **741** | **536** | **606** | **1.741** | **1.553** | **1.248** | **504** | **449** | **—** | **36** |
| Ávila | 247 | 2 | 24 | 19 | 7 | 50 | 54 | 39 | 26 | 26 | — | 39 |
| Burgos | 1.343 | 25 | 138 | 95 | 154 | 351 | 290 | 183 | 65 | 42 | — | 33 |
| León | 2.493 | 21 | 231 | 214 | 247 | 473 | 415 | 587 | 166 | 139 | — | 36 |
| Palencia | 333 | — | 44 | 24 | 26 | 73 | 70 | 52 | 26 | 18 | — | 35 |
| Salamanca | 758 | 5 | 58 | 32 | 47 | 181 | 182 | 99 | 67 | 87 | — | 40 |
| Segovia | 380 | 4 | 43 | 25 | 12 | 94 | 112 | 47 | 21 | 22 | — | 35 |
| Soria | 304 | 1 | 45 | 20 | 27 | 76 | 67 | 32 | 21 | 15 | — | 34 |
| Valladolid | 1.090 | 15 | 109 | 66 | 50 | 325 | 270 | 134 | 70 | 51 | — | 35 |
| Zamora | 505 | 2 | 49 | 41 | 36 | 118 | 93 | 75 | 42 | 49 | — | 37 |
| **CATALUÑA** | **52.158** | **600** | **3.096** | **1.851** | **2.489** | **14.995** | **13.314** | **6.549** | **4.457** | **4.807** | **—** | **39** |
| Barcelona | 36.835 | 403 | 2.041 | 1.214 | 1.710 | 12.072 | 10.222 | 4.507 | 2.454 | 2.212 | — | 37 |
| Girona | 8.029 | 100 | 498 | 298 | 342 | 1.351 | 1.520 | 1.107 | 1.172 | 1.641 | — | 45 |
| Lleida | 1.245 | 15 | 121 | 70 | 96 | 323 | 337 | 165 | 56 | 62 | — | 35 |
| Tarragona | 6.049 | 82 | 436 | 269 | 341 | 1.249 | 1.235 | 770 | 775 | 892 | — | 41 |
| **COM. VALENCIANA** | **52.506** | **328** | **2.340** | **1.460** | **1.764** | **7.388** | **7.567** | **5.857** | **9.842** | **15.959** | **1** | **50** |
| Alicante | 36.481 | 174 | 1.441 | 804 | 804 | 2.915 | 3.826 | 3.947 | 8.337 | 14.232 | 1 | 55 |
| Castellón | 3.398 | 39 | 210 | 147 | 189 | 755 | 694 | 442 | 404 | 518 | — | 42 |
| Valencia | 12.627 | 115 | 689 | 509 | 771 | 3.718 | 3.047 | 1.468 | 1.101 | 1.209 | — | 39 |
| **EXTREMADURA** | **2.703** | **26** | **156** | **127** | **176** | **601** | **593** | **435** | **273** | **316** | **—** | **41** |
| Badajoz | 1.883 | 20 | 109 | 100 | 111 | 433 | 406 | 315 | 190 | 199 | — | 40 |
| Cáceres | 820 | 6 | 47 | 27 | 65 | 168 | 187 | 120 | 83 | 117 | — | 42 |
| **GALICIA** | **11.951** | **103** | **730** | **629** | **829** | **2.816** | **2.841** | **1.809** | **1.105** | **1.089** | **—** | **39** |
| A Coruña | 3.557 | 43 | 242 | 168 | 230 | 919 | 847 | 503 | 303 | 302 | — | 38 |
| Lugo | 1.277 | 11 | 127 | 97 | 111 | 278 | 336 | 176 | 75 | 66 | — | 35 |
| Ourense | 2.740 | 14 | 120 | 160 | 236 | 612 | 580 | 467 | 253 | 298 | — | 40 |
| Pontevedra | 4.377 | 35 | 241 | 204 | 252 | 1.007 | 1.078 | 663 | 474 | 423 | — | 40 |
| **MADRID** | **46.147** | **761** | **2.982** | **1.985** | **3.213** | **14.178** | **11.864** | **5.329** | **2.907** | **2.928** | **—** | **36** |
| **MURCIA** | **8.012** | **79** | **477** | **262** | **335** | **1.424** | **1.531** | **1.035** | **1.474** | **1.395** | **—** | **45** |
| **NAVARRA** | **2.273** | **25** | **193** | **137** | **164** | **650** | **574** | **294** | **113** | **123** | **—** | **35** |
| **PAÍS VASCO** | **7.936** | **69** | **508** | **379** | **620** | **2.283** | **2.035** | **1.110** | **517** | **415** | **—** | **36** |
| Álava | 1.456 | 14 | 101 | 69 | 143 | 437 | 416 | 177 | 65 | 34 | — | 34 |
| Guipúzcoa | 2.169 | 16 | 112 | 100 | 127 | 583 | 503 | 384 | 201 | 143 | — | 39 |
| Vizcaya | 4.311 | 39 | 295 | 210 | 350 | 1.263 | 1.116 | 549 | 251 | 238 | — | 36 |
| **LA RIOJA** | **1.516** | **16** | **133** | **82** | **132** | **484** | **382** | **160** | **67** | **60** | **—** | **34** |
| **CEUTA** | **730** | **6** | **11** | **8** | **23** | **197** | **300** | **116** | **42** | **27** | **—** | **39** |
| **MELILLA** | **751** | **17** | **43** | **13** | **13** | **188** | **248** | **123** | **57** | **49** | **—** | **39** |
| **No consta** | **33** | **—** | **2** | **1** | **1** | **10** | **2** | **10** | **4** | **3** | **—** | **43** |
| **TOTAL** | **323.908** | **3.574** | **19.239** | **12.261** | **16.511** | **72.126** | **69.533** | **43.002** | **40.162** | **47.496** | **4** | **42** |

**TABLA I.20**

**EXTRANJEROS CON TARJETA O AUTORIZACIÓN DE RESIDENCIA EN VIGOR SEGÚN COMUNIDAD AUTÓNOMA Y PROVINCIA POR CONTINENTE. MEDIA DE EDAD**
**31-12-2004**

| COMUNIDAD AUTÓNOMA / PROVINCIA | TOTAL | CONTINENTE | | | | | | |
|---|---|---|---|---|---|---|---|---|
| | | EUROPA COMUNI-TARIA | RESTO DE EUROPA | ÁFRICA | IBERO-AMÉRICA | AMÉRICA DEL NORTE | ASIA | OCEANÍA |
| **TOTAL** | **34** | **44** | **31** | **28** | **32** | **45** | **31** | **44** |
| **ANDALUCÍA** | **38** | **47** | **32** | **30** | **33** | **47** | **33** | **48** |
| Almería | 33 | 47 | 30 | 28 | 32 | 51 | 32 | 45 |
| Cádiz | 37 | 42 | 31 | 30 | 33 | 47 | 32 | 44 |
| Córdoba | 31 | 38 | 30 | 28 | 30 | 44 | 30 | 34 |
| Granada | 36 | 44 | 31 | 30 | 32 | 46 | 32 | 53 |
| Huelva | 35 | 47 | 33 | 31 | 32 | 49 | 30 | 49 |
| Jaén | 31 | 38 | 30 | 29 | 31 | 45 | 31 | 46 |
| Málaga | 44 | 49 | 35 | 33 | 36 | 50 | 35 | 54 |
| Sevilla | 35 | 39 | 34 | 30 | 34 | 43 | 32 | 42 |
| **ARAGÓN** | **30** | **36** | **31** | **28** | **31** | **43** | **29** | **45** |
| Huesca | 30 | 37 | 31 | 27 | 30 | 36 | 31 | 63 |
| Teruel | 29 | 34 | 29 | 26 | 31 | 46 | 28 | — |
| Zaragoza | 31 | 36 | 31 | 28 | 31 | 44 | 29 | 39 |
| **ASTURIAS** | **35** | **41** | **34** | **31** | **32** | **50** | **33** | **39** |
| **BALEARES** | **36** | **43** | **32** | **27** | **33** | **50** | **32** | **46** |
| **CANARIAS** | **39** | **44** | **33** | **31** | **34** | **44** | **33** | **41** |
| Las Palmas | 37 | 43 | 34 | 30 | 33 | 41 | 33 | 34 |
| Sta. Cruz de Tenerife | 41 | 46 | 33 | 32 | 35 | 48 | 34 | 49 |
| **CANTABRIA** | **33** | **41** | **31** | **31** | **32** | **50** | **31** | **39** |
| **CASTILLA - LA MANCHA** | **30** | **37** | **30** | **26** | **30** | **38** | **30** | **38** |
| Albacete | 30 | 38 | 31 | 28 | 30 | 36 | 31 | 35 |
| Ciudad Real | 31 | 37 | 30 | 28 | 31 | 45 | 33 | 47 |
| Cuenca | 30 | 38 | 32 | 27 | 31 | 52 | 28 | 43 |
| Guadalajara | 30 | 36 | 30 | 26 | 30 | 36 | 33 | 31 |
| Toledo | 29 | 37 | 30 | 25 | 30 | 37 | 29 | 37 |
| **CASTILLA Y LEÓN** | **32** | **37** | **31** | **28** | **31** | **44** | **30** | **42** |
| Ávila | 31 | 42 | 31 | 25 | 30 | 49 | 29 | 42 |
| Burgos | 31 | 34 | 31 | 29 | 30 | 42 | 31 | 42 |
| León | 33 | 37 | 31 | 30 | 32 | 43 | 28 | 32 |
| Palencia | 31 | 40 | 31 | 27 | 30 | 47 | 32 | 54 |
| Salamanca | 33 | 41 | 31 | 31 | 32 | 45 | 32 | 19 |
| Segovia | 30 | 32 | 31 | 26 | 31 | 47 | 31 | 58 |
| Soria | 28 | 35 | 29 | 27 | 28 | 44 | 27 | 54 |
| Valladolid | 31 | 37 | 31 | 29 | 30 | 39 | 31 | 41 |
| Zamora | 33 | 40 | 32 | 28 | 31 | 53 | 29 | — |
| **CATALUÑA** | **31** | **40** | **31** | **27** | **32** | **40** | **30** | **39** |
| Barcelona | 31 | 38 | 32 | 27 | 32 | 40 | 30 | 38 |
| Girona | 32 | 48 | 31 | 26 | 32 | 44 | 30 | 46 |
| Lleida | 30 | 37 | 31 | 28 | 31 | 41 | 28 | 27 |
| Tarragona | 32 | 44 | 31 | 26 | 31 | 42 | 31 | 43 |
| **COM. VALENCIANA** | **39** | **52** | **31** | **29** | **32** | **50** | **31** | **48** |
| Alicante | 45 | 56 | 32 | 29 | 32 | 54 | 31 | 55 |
| Castellón | 32 | 44 | 31 | 27 | 31 | 47 | 30 | 46 |
| Valencia | 33 | 41 | 31 | 30 | 32 | 47 | 32 | 42 |
| **EXTREMADURA** | **32** | **42** | **31** | **29** | **31** | **40** | **29** | **58** |
| Badajoz | 34 | 41 | 30 | 30 | 30 | 39 | 29 | — |
| Cáceres | 31 | 43 | 31 | 28 | 32 | 41 | 31 | 58 |
| **GALICIA** | **36** | **40** | **33** | **30** | **34** | **52** | **31** | **40** |
| A Coruña | 36 | 39 | 34 | 30 | 34 | 51 | 31 | 46 |
| Lugo | 33 | 37 | 32 | 27 | 32 | 60 | 32 | 25 |
| Ourense | 38 | 41 | 36 | 29 | 34 | 56 | 31 | 48 |
| Pontevedra | 36 | 42 | 31 | 30 | 34 | 49 | 32 | 42 |
| **MADRID** | **32** | **36** | **32** | **28** | **32** | **43** | **32** | **44** |
| **MURCIA** | **31** | **46** | **33** | **28** | **29** | **40** | **29** | **39** |
| **NAVARRA** | **30** | **36** | **30** | **27** | **29** | **46** | **31** | **49** |
| **PAÍS VASCO** | **33** | **38** | **33** | **30** | **32** | **46** | **31** | **44** |
| Álava | 31 | 35 | 32 | 28 | 31 | 42 | 31 | 45 |
| Guipúzcoa | 36 | 41 | 34 | 31 | 33 | 42 | 32 | 40 |
| Vizcaya | 33 | 37 | 34 | 30 | 32 | 48 | 30 | 46 |
| **LA RIOJA** | **29** | **34** | **30** | **26** | **30** | **36** | **30** | **40** |
| **CEUTA** | **36** | **39** | **35** | **36** | **35** | **41** | **37** | **—** |
| **MELILLA** | **32** | **38** | **35** | **31** | **34** | **34** | **35** | **34** |
| **No consta** | **48** | **43** | **32** | **54** | **33** | **52** | **39** | **—** |
| **TOTAL** | **34** | **44** | **31** | **28** | **32** | **45** | **31** | **44** |

**TABLA I.21**

**EXTRANJEROS CON TARJETA O AUTORIZACIÓN DE RESIDENCIA EN VIGOR SEGÚN COMUNIDAD AUTÓNOMA Y PROVINCIA POR RÉGIMEN DE RESIDENCIA Y CONTINENTE. MEDIA DE EDAD**
**31-12-2004**

| COMUNIDAD AUTÓNOMA / PROVINCIA | RÉGIMEN GENERAL | | | | | | | | RÉGIMEN COMUNITARIO | | | | | | | |
|---|---|---|---|---|---|---|---|---|---|---|---|---|---|---|---|---|
| | TOTAL | CONTINENTE | | | | | | | TOTAL | CONTINENTE | | | | | | |
| | | EUROPA COMUNITARIA | RESTO DE EUROPA | ÁFRICA | IBERO-AMÉRICA | AMÉRICA DEL NORTE | ASIA | OCEANÍA | | EUROPA COMUNITARIA | RESTO DE EUROPA | ÁFRICA | IBERO-AMÉRICA | AMÉRICA DEL NORTE | ASIA | OCEANÍA |
| **TOTAL** | **30** | **33** | **31** | **28** | **31** | **45** | **31** | **46** | **34** | **44** | **32** | **35** | **35** | **45** | **40** | **42** |
| **ANDALUCÍA** | **31** | **33** | **32** | **29** | **32** | **49** | **32** | **57** | **38** | **47** | **31** | **36** | **35** | **45** | **39** | **41** |
| Almería | 29 | 31 | 30 | 27 | 31 | 56 | 31 | 66 | 33 | 48 | 28 | 36 | 34 | 46 | 41 | 35 |
| Cádiz | 31 | 36 | 32 | 29 | 32 | 46 | 31 | 55 | 37 | 42 | 30 | 36 | 33 | 47 | 40 | 37 |
| Córdoba | 29 | 28 | 30 | 27 | 30 | 47 | 30 | 37 | 31 | 38 | 32 | 37 | 31 | 41 | 37 | 33 |
| Granada | 31 | 31 | 31 | 30 | 31 | 50 | 31 | 60 | 36 | 44 | 29 | 36 | 34 | 41 | 40 | 50 |
| Huelva | 31 | 38 | 33 | 30 | 32 | 58 | 29 | 79 | 35 | 47 | 32 | 37 | 33 | 44 | 47 | 35 |
| Jaén | 30 | 39 | 31 | 29 | 30 | 46 | 31 | 75 | 31 | 38 | 27 | 38 | 32 | 45 | 33 | 39 |
| Málaga | 34 | 35 | 36 | 32 | 35 | 52 | 34 | 60 | 44 | 49 | 34 | 37 | 36 | 46 | 40 | 46 |
| Sevilla | 32 | 32 | 35 | 29 | 34 | 43 | 31 | 42 | 35 | 39 | 33 | 34 | 35 | 44 | 40 | 43 |
| **ARAGÓN** | **29** | **33** | **31** | **28** | **30** | **38** | **29** | **50** | **30** | **36** | **30** | **34** | **33** | **47** | **38** | **41** |
| Huesca | 29 | 30 | 32 | 27 | 30 | 34 | 30 | 70 | 30 | 39 | 30 | 29 | 31 | 40 | 40 | 50 |
| Teruel | 28 | 31 | 29 | 26 | 30 | 36 | 28 | — | 29 | 35 | 30 | 35 | 32 | 49 | 28 | — |
| Zaragoza | 30 | 36 | 31 | 28 | 30 | 39 | 29 | 40 | 31 | 36 | 30 | 34 | 33 | 47 | 39 | 39 |
| **ASTURIAS** | **33** | **40** | **34** | **31** | **31** | **49** | **32** | **42** | **35** | **41** | **36** | **32** | **35** | **50** | **43** | **38** |
| **BALEARES** | **30** | **33** | **32** | **27** | **32** | **55** | **31** | **50** | **36** | **43** | **32** | **33** | **34** | **46** | **39** | **44** |
| **CANARIAS** | **32** | **34** | **34** | **30** | **33** | **44** | **32** | **37** | **39** | **44** | **33** | **34** | **36** | **44** | **42** | **44** |
| Las Palmas | 31 | 34 | 34 | 30 | 32 | 39 | 31 | 34 | 37 | 43 | 33 | 35 | 36 | 43 | 43 | 35 |
| Sta. Cruz de Tenerife | 33 | 35 | 33 | 31 | 33 | 52 | 33 | 40 | 41 | 46 | 33 | 34 | 36 | 45 | 42 | 56 |
| **CANTABRIA** | **32** | **37** | **32** | **30** | **32** | **52** | **30** | **33** | **33** | **41** | **31** | **36** | **33** | **47** | **41** | **41** |
| **CASTILLA - LA MANCHA** | **29** | **31** | **30** | **26** | **30** | **33** | **29** | **43** | **30** | **38** | **31** | **34** | **32** | **44** | **41** | **36** |
| Albacete | 29 | 32 | 31 | 27 | 30 | 42 | 30 | — | 30 | 38 | 30 | 36 | 32 | 32 | 50 | 35 |
| Ciudad Real | 29 | 32 | 30 | 28 | 30 | 67 | 32 | 53 | 31 | 37 | 31 | 37 | 32 | 41 | 43 | 44 |
| Cuenca | 30 | 31 | 32 | 27 | 31 | 57 | 28 | — | 30 | 40 | 31 | 32 | 33 | 50 | 34 | 43 |
| Guadalajara | 28 | 30 | 30 | 25 | 30 | 28 | 31 | 42 | 30 | 37 | 31 | 36 | 33 | 51 | 50 | 28 |
| Toledo | 28 | 32 | 30 | 25 | 29 | 34 | 28 | 33 | 29 | 38 | 33 | 32 | 33 | 41 | 35 | 40 |
| **CASTILLA Y LEÓN** | **30** | **31** | **31** | **28** | **30** | **43** | **29** | **39** | **32** | **38** | **32** | **34** | **32** | **45** | **36** | **44** |
| Ávila | 29 | 35 | 31 | 24 | 30 | 47 | 28 | 43 | 31 | 43 | 35 | 35 | 34 | 51 | 45 | 40 |
| Burgos | 30 | 32 | 31 | 28 | 30 | 39 | 30 | 46 | 31 | 34 | 33 | 35 | 31 | 43 | 38 | 41 |
| León | 30 | 38 | 30 | 30 | 31 | 40 | 28 | 29 | 33 | 37 | 31 | 37 | 34 | 45 | 28 | 39 |
| Palencia | 29 | 35 | 31 | 27 | 30 | 45 | 31 | 54 | 31 | 40 | 30 | 32 | 31 | 50 | 32 | — |
| Salamanca | 31 | 36 | 31 | 30 | 31 | 44 | 30 | 19 | 33 | 41 | 32 | 36 | 34 | 47 | 48 | — |
| Segovia | 29 | 29 | 31 | 26 | 30 | 48 | 30 | — | 30 | 37 | 35 | 36 | 34 | 47 | 52 | 58 |
| Soria | 27 | 26 | 29 | 27 | 28 | 32 | 27 | 54 | 28 | 36 | 31 | 29 | 30 | 53 | 29 | — |
| Valladolid | 30 | 33 | 31 | 29 | 30 | 38 | 30 | — | 31 | 37 | 31 | 32 | 32 | 42 | 39 | 41 |
| Zamora | 30 | 33 | 32 | 28 | 30 | 61 | 29 | — | 33 | 40 | 32 | 27 | 32 | 39 | 28 | — |
| **CATALUÑA** | **29** | **34** | **31** | **27** | **32** | **40** | **30** | **40** | **31** | **41** | **31** | **35** | **35** | **40** | **39** | **38** |
| Barcelona | 30 | 34 | 32 | 27 | 32 | 39 | 30 | 39 | 31 | 38 | 32 | 35 | 36 | 40 | 39 | 37 |
| Girona | 28 | 32 | 31 | 26 | 31 | 45 | 30 | 53 | 32 | 49 | 30 | 32 | 34 | 42 | 39 | 41 |
| Lleida | 29 | 34 | 31 | 28 | 31 | 40 | 28 | 27 | 30 | 38 | 30 | 35 | 30 | 43 | 35 | — |
| Tarragona | 28 | 34 | 31 | 26 | 30 | 43 | 31 | 42 | 32 | 45 | 30 | 34 | 33 | 41 | 37 | 43 |
| **COM. VALENCIANA** | **30** | **33** | **31** | **28** | **31** | **54** | **31** | **50** | **39** | **53** | **32** | **35** | **35** | **47** | **38** | **46** |
| Alicante | 30 | 33 | 32 | 28 | 30 | 57 | 30 | 60 | 45 | 56 | 32 | 37 | 36 | 50 | 41 | 51 |
| Castellón | 29 | 32 | 31 | 27 | 31 | 51 | 30 | 47 | 32 | 45 | 32 | 34 | 33 | 44 | 38 | 45 |
| Valencia | 31 | 32 | 31 | 29 | 31 | 49 | 31 | 42 | 33 | 41 | 31 | 34 | 34 | 45 | 36 | 42 |
| **EXTREMADURA** | **29** | **33** | **31** | **28** | **30** | **37** | **28** | **—** | **32** | **42** | **29** | **38** | **32** | **45** | **44** | **58** |
| Badajoz | 30 | 32 | 31 | 30 | 30 | 34 | 28 | — | 34 | 42 | 30 | 35 | 31 | 46 | 44 | — |
| Cáceres | 28 | 33 | 32 | 28 | 30 | 40 | 29 | — | 31 | 44 | 27 | 40 | 35 | 43 | 44 | 58 |
| **GALICIA** | **32** | **34** | **33** | **29** | **32** | **54** | **30** | **35** | **36** | **40** | **32** | **33** | **36** | **49** | **38** | **44** |
| A Coruña | 33 | 34 | 34 | 30 | 32 | 52 | 30 | 56 | 36 | 39 | 32 | 32 | 36 | 49 | 35 | 44 |
| Lugo | 31 | 35 | 32 | 27 | 31 | 61 | 29 | 29 | 33 | 37 | 28 | 28 | 33 | 57 | 52 | 14 |
| Ourense | 32 | 30 | 35 | 29 | 32 | 64 | 29 | — | 38 | 41 | 41 | 34 | 36 | 50 | 43 | 48 |
| Pontevedra | 32 | 35 | 31 | 30 | 32 | 52 | 31 | 31 | 36 | 42 | 31 | 34 | 37 | 47 | 40 | 49 |
| **MADRID** | **31** | **32** | **32** | **28** | **31** | **41** | **31** | **44** | **32** | **36** | **34** | **34** | **37** | **45** | **42** | **44** |
| **MURCIA** | **29** | **36** | **33** | **28** | **29** | **37** | **29** | **51** | **31** | **46** | **30** | **35** | **33** | **43** | **37** | **37** |
| **NAVARRA** | **29** | **32** | **30** | **27** | **29** | **44** | **30** | **41** | **30** | **36** | **30** | **34** | **33** | **47** | **39** | **50** |
| **PAÍS VASCO** | **31** | **36** | **33** | **29** | **32** | **46** | **30** | **49** | **33** | **38** | **35** | **34** | **33** | **46** | **36** | **43** |
| Álava | 30 | 35 | 31 | 28 | 31 | 44 | 30 | 49 | 31 | 35 | 33 | 36 | 32 | 40 | 41 | 43 |
| Guipúzcoa | 33 | 34 | 34 | 30 | 34 | 42 | 31 | 39 | 36 | 42 | 32 | 33 | 33 | 43 | 35 | 40 |
| Vizcaya | 31 | 37 | 32 | 30 | 32 | 47 | 30 | 52 | 33 | 37 | 37 | 35 | 33 | 49 | 36 | 44 |
| **LA RIOJA** | **28** | **33** | **30** | **26** | **29** | **30** | **30** | **—** | **29** | **34** | **30** | **33** | **32** | **41** | **37** | **40** |
| **CEUTA** | **32** | **—** | **33** | **32** | **35** | **35** | **35** | **—** | **36** | **39** | **38** | **38** | **34** | **46** | **42** | **—** |
| **MELILLA** | **28** | **—** | **43** | **27** | **35** | **31** | **35** | **—** | **32** | **38** | **16** | **36** | **32** | **37** | **38** | **34** |
| **No consta** | **49** | **29** | **32** | **54** | **33** | **52** | **37** | **—** | **48** | **47** | **27** | **33** | **26** | **—** | **52** | **—** |
| **TOTAL** | **30** | **33** | **31** | **28** | **31** | **45** | **31** | **46** | **34** | **44** | **32** | **35** | **35** | **45** | **40** | **42** |

**TABLA I.22**

**EXTRANJEROS CON TARJETA O AUTORIZACIÓN DE RESIDENCIA EN VIGOR SEGÚN COMUNIDAD AUTÓNOMA Y PROVINCIA POR SEXO Y CONTINENTE. MEDIA DE EDAD**
**31-12-2004**

| COMUNIDAD AUTÓNOMA / PROVINCIA | MUJERES | | | | | | | | VARONES | | | | | | | |
|---|---|---|---|---|---|---|---|---|---|---|---|---|---|---|---|---|
| | TOTAL | CONTINENTE | | | | | | | TOTAL | CONTINENTE | | | | | | |
| | | EUROPA COMUNITARIA | RESTO DE EUROPA | ÁFRICA | IBERO-AMÉRICA | AMÉRICA DEL NORTE | ASIA | OCEANÍA | | EUROPA COMUNITARIA | RESTO DE EUROPA | ÁFRICA | IBERO-AMÉRICA | AMÉRICA DEL NORTE | ASIA | OCEANÍA |
| **TOTAL** | **34** | **44** | **31** | **26** | **33** | **45** | **31** | **44** | **34** | **44** | **32** | **29** | **31** | **45** | **31** | **43** |
| **ANDALUCÍA** | **38** | **46** | **32** | **28** | **34** | **46** | **33** | **50** | **38** | **47** | **32** | **30** | **32** | **48** | **33** | **46** |
| Almería | 33 | 47 | 29 | 23 | 32 | 52 | 30 | 56 | 34 | 47 | 32 | 29 | 31 | 50 | 32 | 35 |
| Cádiz | 37 | 41 | 32 | 30 | 33 | 44 | 33 | 44 | 38 | 42 | 29 | 31 | 31 | 49 | 31 | 44 |
| Córdoba | 32 | 37 | 31 | 28 | 31 | 43 | 29 | 37 | 31 | 39 | 29 | 28 | 28 | 45 | 31 | 31 |
| Granada | 36 | 43 | 30 | 30 | 32 | 47 | 32 | 53 | 36 | 44 | 31 | 31 | 30 | 44 | 32 | 52 |
| Huelva | 35 | 46 | 33 | 27 | 33 | 49 | 33 | 47 | 36 | 48 | 33 | 32 | 31 | 48 | 29 | 55 |
| Jaén | 30 | 38 | 30 | 26 | 33 | 51 | 29 | 47 | 31 | 38 | 30 | 30 | 27 | 41 | 32 | 44 |
| Málaga | 44 | 48 | 36 | 34 | 36 | 50 | 35 | 54 | 44 | 49 | 34 | 33 | 35 | 50 | 34 | 53 |
| Sevilla | 35 | 38 | 35 | 29 | 35 | 42 | 32 | 51 | 35 | 40 | 34 | 30 | 33 | 45 | 31 | 39 |
| **ARAGÓN** | **30** | **35** | **30** | **25** | **32** | **41** | **29** | **46** | **31** | **36** | **32** | **29** | **30** | **44** | **30** | **44** |
| Huesca | 29 | 37 | 30 | 22 | 31 | 35 | 31 | 65 | 31 | 38 | 33 | 29 | 29 | 37 | 32 | 61 |
| Teruel | 28 | 34 | 29 | 23 | 32 | 46 | 22 | — | 29 | 34 | 30 | 28 | 29 | 46 | 30 | — |
| Zaragoza | 30 | 35 | 31 | 26 | 32 | 42 | 29 | 39 | 31 | 36 | 32 | 30 | 30 | 45 | 30 | 40 |
| **ASTURIAS** | **35** | **40** | **35** | **30** | **33** | **52** | **33** | **41** | **35** | **41** | **33** | **32** | **31** | **48** | **33** | **36** |
| **BALEARES** | **37** | **43** | **32** | **23** | **33** | **50** | **32** | **47** | **36** | **43** | **32** | **29** | **32** | **50** | **31** | **46** |
| **CANARIAS** | **39** | **44** | **33** | **28** | **35** | **45** | **34** | **45** | **38** | **45** | **33** | **32** | **33** | **43** | **32** | **36** |
| Las Palmas | 37 | 42 | 33 | 28 | 34 | 42 | 34 | 32 | 37 | 44 | 34 | 31 | 33 | 40 | 32 | 37 |
| Sta. Cruz de Tenerife | 41 | 46 | 33 | 29 | 36 | 49 | 35 | 53 | 40 | 46 | 33 | 33 | 34 | 46 | 33 | 34 |
| **CANTABRIA** | **34** | **40** | **31** | **30** | **33** | **49** | **31** | **49** | **33** | **41** | **32** | **31** | **31** | **50** | **31** | **35** |
| **CASTILLA - LA MANCHA** | **29** | **37** | **29** | **24** | **31** | **40** | **29** | **44** | **30** | **37** | **31** | **28** | **29** | **37** | **31** | **36** |
| Albacete | 30 | 37 | 30 | 24 | 31 | 36 | 30 | — | 30 | 39 | 31 | 29 | 29 | 36 | 31 | 35 |
| Ciudad Real | 31 | 37 | 29 | 26 | 32 | 44 | 31 | 41 | 30 | 37 | 31 | 29 | 29 | 46 | 34 | 50 |
| Cuenca | 30 | 39 | 31 | 24 | 32 | 50 | 28 | 43 | 31 | 38 | 32 | 28 | 30 | 72 | 29 | — |
| Guadalajara | 30 | 37 | 29 | 23 | 31 | 37 | 33 | 47 | 30 | 35 | 30 | 27 | 29 | 36 | 33 | 26 |
| Toledo | 29 | 37 | 29 | 23 | 31 | 39 | 28 | — | 29 | 37 | 30 | 27 | 29 | 34 | 30 | 37 |
| **CASTILLA Y LEÓN** | **32** | **37** | **30** | **27** | **32** | **44** | **31** | **45** | **31** | **37** | **31** | **29** | **29** | **45** | **29** | **38** |
| Ávila | 31 | 41 | 29 | 26 | 31 | 50 | 30 | 40 | 30 | 43 | 33 | 24 | 29 | 47 | 28 | 43 |
| Burgos | 31 | 34 | 30 | 26 | 31 | 40 | 32 | 54 | 31 | 34 | 32 | 30 | 28 | 44 | 31 | 34 |
| León | 33 | 36 | 30 | 30 | 33 | 42 | 29 | 29 | 33 | 38 | 31 | 30 | 29 | 44 | 27 | 39 |
| Palencia | 32 | 39 | 29 | 26 | 32 | 47 | 33 | — | 31 | 40 | 32 | 27 | 27 | 47 | 30 | 54 |
| Salamanca | 33 | 40 | 31 | 30 | 32 | 44 | 32 | 19 | 33 | 42 | 30 | 32 | 30 | 46 | 32 | — |
| Segovia | 30 | 32 | 30 | 25 | 32 | 44 | 32 | 85 | 30 | 33 | 31 | 27 | 30 | 52 | 30 | 31 |
| Soria | 28 | 33 | 28 | 22 | 29 | 52 | 25 | 54 | 29 | 37 | 30 | 29 | 27 | 39 | 29 | — |
| Valladolid | 32 | 37 | 30 | 29 | 32 | 40 | 31 | 41 | 31 | 37 | 31 | 29 | 28 | 38 | 31 | — |
| Zamora | 34 | 40 | 32 | 25 | 33 | 62 | 27 | — | 33 | 40 | 32 | 29 | 28 | 45 | 31 | — |
| **CATALUÑA** | **31** | **40** | **30** | **24** | **33** | **40** | **30** | **38** | **32** | **40** | **32** | **28** | **31** | **40** | **31** | **39** |
| Barcelona | 31 | 37 | 31 | 24 | 33 | 39 | 30 | 37 | 31 | 38 | 33 | 28 | 32 | 40 | 31 | 39 |
| Girona | 32 | 48 | 31 | 23 | 33 | 45 | 30 | 46 | 32 | 48 | 32 | 28 | 31 | 42 | 30 | 48 |
| Lleida | 28 | 36 | 29 | 23 | 31 | 41 | 28 | 27 | 31 | 37 | 32 | 30 | 31 | 42 | 29 | — |
| Tarragona | 31 | 44 | 30 | 23 | 32 | 44 | 31 | 44 | 32 | **44** | 32 | 28 | 30 | 40 | 31 | 41 |
| **COM. VALENCIANA** | **40** | **52** | **31** | **25** | **32** | **50** | **31** | **51** | **39** | 52 | **32** | **30** | **31** | **50** | **32** | **45** |
| Alicante | 46 | 55 | 32 | 26 | 32 | 53 | 31 | 55 | 45 | 56 | 32 | 30 | 31 | 54 | 31 | 54 |
| Castellón | 32 | 44 | 31 | 24 | 32 | 48 | 30 | 54 | 32 | 44 | 31 | 28 | 30 | 44 | 30 | 37 |
| Valencia | 33 | 41 | 31 | 26 | 32 | 47 | 31 | 46 | 33 | 40 | 32 | 31 | 31 | 47 | 32 | 39 |
| **EXTREMADURA** | **31** | **41** | **31** | **27** | **32** | **42** | **30** | **—** | **32** | **43** | **30** | **30** | **29** | **39** | **29** | **58** |
| Badajoz | 33 | 40 | 31 | 29 | 32 | 43 | 28 | — | 34 | 42 | 30 | 31 | 28 | 36 | 29 | — |
| Cáceres | 30 | 43 | 31 | 26 | 33 | 41 | 32 | — | 31 | 44 | 31 | 30 | 30 | 42 | 30 | 58 |
| **GALICIA** | **36** | **40** | **32** | **26** | **35** | **53** | **31** | **36** | **36** | **41** | **33** | **31** | **33** | **50** | **31** | **46** |
| A Coruña | 36 | 39 | 33 | 27 | 35 | 53 | 30 | 41 | 35 | 40 | 35 | 31 | 33 | 48 | 31 | 49 |
| Lugo | 34 | 37 | 28 | 27 | 33 | 59 | 37 | 19 | 33 | 37 | 33 | 28 | 30 | 61 | 29 | 36 |
| Ourense | 37 | 40 | 38 | 26 | 35 | 57 | 29 | 48 | 38 | 41 | 33 | 31 | 31 | 55 | 32 | — |
| Pontevedra | 36 | 41 | 31 | 24 | 35 | 51 | 32 | 40 | 36 | 42 | 32 | 32 | 33 | 46 | 32 | 46 |
| **MADRID** | **32** | **35** | **32** | **27** | **33** | **44** | **33** | **43** | **32** | **36** | **32** | **29** | **31** | **43** | **32** | **44** |
| **MURCIA** | **31** | **46** | **33** | **24** | **29** | **38** | **28** | **36** | **32** | **46** | **33** | **29** | **30** | **42** | **30** | **39** |
| **NAVARRA** | **29** | **35** | **30** | **23** | **30** | **46** | **32** | **49** | **30** | **37** | **30** | **29** | **29** | **45** | **30** | **48** |
| **PAÍS VASCO** | **33** | **38** | **33** | **27** | **33** | **46** | **30** | **46** | **33** | **38** | **33** | **31** | **31** | **46** | **31** | **43** |
| Álava | 31 | 36 | 31 | 26 | 32 | 41 | 31 | 49 | 31 | 35 | 32 | 29 | 31 | 43 | 31 | 31 |
| Guipúzcoa | 36 | 42 | 34 | 29 | 34 | 41 | 31 | 43 | 36 | 41 | 34 | 32 | 32 | 44 | 33 | 37 |
| Vizcaya | 33 | 37 | 34 | 28 | 33 | 49 | 30 | 47 | 33 | 37 | 33 | 31 | 30 | 47 | 30 | 45 |
| **LA RIOJA** | **28** | **33** | **30** | **23** | **31** | **34** | **26** | **—** | **30** | **35** | **31** | **28** | **28** | **38** | **31** | **40** |
| **CEUTA** | **36** | **36** | **31** | **35** | **38** | **38** | **39** | **—** | **36** | **41** | **38** | **36** | **31** | **43** | **33** | **—** |
| **MELILLA** | **32** | **34** | **21** | **32** | **36** | **37** | **35** | **—** | **32** | **41** | **46** | **31** | **31** | **32** | **36** | **34** |
| **No consta** | **49** | **43** | **31** | **54** | **33** | **52** | **39** | **—** | **47** | **43** | **33** | **53** | **34** | **53** | **38** | **—** |
| **TOTAL** | **34** | **44** | **31** | **26** | **33** | **45** | **31** | **44** | **34** | **44** | **32** | **29** | **31** | **45** | **31** | **43** |

**TABLA I.23**

**EXTRANJEROS CON TARJETA O AUTORIZACIÓN DE RESIDENCIA EN VIGOR SEGÚN COMUNIDAD AUTÓNOMA Y PROVINCIA POR SEXO, RÉGIMEN DE RESIDENCIA Y CONTINENTE. MEDIA DE EDAD**
**31-12-2004**

| COMUNIDAD AUTÓNOMA / PROVINCIA | MUJERES | | | | | | | | | | | | | | | |
|---|---|---|---|---|---|---|---|---|---|---|---|---|---|---|---|---|
| | RÉGIMEN GENERAL | | | | | | | | RÉGIMEN COMUNITARIO | | | | | | | |
| | TOTAL | CONTINENTE | | | | | | | TOTAL | CONTINENTE | | | | | | |
| | | EUROPA COMUNITARIA | RESTO DE EUROPA | ÁFRICA | IBERO-AMÉRICA | AMÉRICA DEL NORTE | ASIA | OCEANÍA | | EUROPA COMUNITARIA | RESTO DE EUROPA | ÁFRICA | IBERO-AMÉRICA | AMÉRICA DEL NORTE | ASIA | OCEANÍA |
| **TOTAL** | **30** | **32** | **31** | **25** | **32** | **47** | **30** | **47** | **41** | **44** | **33** | **36** | **36** | **43** | **41** | **42** |
| **ANDALUCÍA** | **30** | **31** | **32** | **27** | **33** | **51** | **32** | **60** | **44** | **46** | **31** | **38** | **35** | **42** | **40** | **42** |
| Almería | 26 | 30 | 29 | 23 | 31 | 60 | 29 | 76 | 44 | 47 | 28 | 38 | 35 | 46 | 40 | 40 |
| Cádiz | 31 | 31 | 33 | 27 | 33 | 49 | 31 | 57 | 40 | 42 | 32 | 38 | 34 | 39 | 42 | 30 |
| Córdoba | 29 | 29 | 31 | 25 | 31 | 47 | 28 | — | 36 | 38 | 32 | 38 | 33 | 39 | 43 | 37 |
| Granada | 31 | 29 | 31 | 29 | 32 | 53 | 31 | — | 41 | 43 | 30 | 38 | 35 | 40 | 40 | 53 |
| Huelva | 30 | 33 | 33 | 26 | 32 | 60 | 30 | 81 | 43 | 46 | 33 | 38 | 34 | 44 | 49 | 35 |
| Jaén | 28 | 41 | 31 | 25 | 32 | 50 | 27 | 75 | 36 | 38 | 28 | 40 | 35 | 52 | 36 | 38 |
| Málaga | 35 | 33 | 36 | 32 | 35 | 54 | 34 | 59 | 47 | 48 | 34 | 39 | 37 | 45 | 40 | 47 |
| Sevilla | 33 | 31 | 35 | 28 | 35 | 44 | 31 | 49 | 37 | 38 | 32 | 35 | 35 | 40 | 39 | 56 |
| **ARAGÓN** | **28** | **27** | **30** | **24** | **31** | **40** | **28** | **79** | **35** | **36** | 32 | 35 | **34** | **42** | **36** | **41** |
| Huesca | 26 | 24 | 29 | 21 | 30 | 32 | 28 | 79 | 35 | 38 | 32 | 30 | 34 | 40 | 40 | 50 |
| Teruel | 27 | 19 | 29 | 22 | 30 | 36 | 22 | — | 35 | 36 | 33 | 35 | 34 | 52 | 37 | — |
| Zaragoza | 29 | 31 | 30 | 25 | 31 | 42 | 29 | — | 35 | 36 | 31 | 36 | 34 | 42 | 35 | 39 |
| **ASTURIAS** | **32** | **32** | **34** | **29** | **32** | **57** | **31** | **46** | **38** | **41** | **38** | **34** | **35** | **46** | **43** | **40** |
| **BALEARES** | **29** | **32** | **32** | **23** | **32** | **56** | **31** | **52** | **42** | **43** | **33** | **34** | **35** | **44** | **39** | **44** |
| **CANARIAS** | **32** | **33** | **33** | **27** | **33** | **46** | **32** | **37** | **42** | **44** | **34** | **35** | **37** | **44** | **44** | **51** |
| Las Palmas | 31 | 32 | 33 | 27 | 33 | 42 | 32 | 29 | 41 | 42 | 34 | 35 | 36 | 41 | 43 | 34 |
| Sta. Cruz de Tenerife | 33 | 34 | 33 | 28 | 34 | 54 | 33 | 44 | 43 | 46 | 34 | 35 | 37 | 46 | 44 | 60 |
| **CANTABRIA** | 32 | **37** | **31** | **29** | **33** | **51** | **30** | **30** | **36** | **40** | **33** | **37** | **34** | **46** | **46** | **55** |
| **CASTILLA - LA MANCHA** | **28** | **31** | **29** | **23** | **30** | **39** | **28** | **—** | **36** | **38** | **33** | **35** | **34** | **41** | **41** | **44** |
| Albacete | 29 | 32 | 30 | 23 | 30 | 60 | 28 | — | 35 | 37 | 32 | 38 | 34 | 25 | 54 | — |
| Ciudad Real | 29 | 32 | 29 | 25 | 31 | 78 | 30 | — | 35 | 38 | 33 | 39 | 33 | 39 | 38 | 41 |
| Cuenca | 29 | 30 | 31 | 23 | 31 | 57 | 27 | — | 36 | 42 | 33 | 32 | 34 | 46 | 34 | 43 |
| Guadalajara | 28 | 30 | 29 | 23 | 30 | 33 | 30 | — | 37 | 38 | 35 | 37 | 35 | 50 | 49 | 47 |
| Toledo | 27 | 32 | 29 | 23 | 30 | 37 | 27 | — | 35 | 38 | 33 | 33 | 34 | 41 | 35 | — |
| **CASTILLA Y LEÓN** | **30** | **29** | **30** | **26** | **31** | **45** | **29** | **33** | **36** | **37** | **32** | **36** | **34** | **42** | **39** | **53** |
| Ávila | 29 | 36 | 28 | 25 | 30 | 58 | 29 | — | 38 | 42 | 32 | 37 | 36 | 45 | 44 | 40 |
| Burgos | 29 | 31 | 30 | 25 | 30 | 38 | 30 | — | 33 | 34 | 33 | 37 | 32 | 41 | 40 | 54 |
| León | 31 | 27 | 30 | 29 | 32 | 45 | 28 | 29 | 36 | 37 | 32 | 39 | 36 | 40 | 34 | — |
| Palencia | 30 | 32 | 29 | 26 | 31 | 42 | 32 | — | 35 | 39 | 29 | 31 | 33 | 53 | 36 | — |
| Salamanca | 31 | 25 | 31 | 29 | 32 | 45 | 30 | 19 | 38 | 40 | 34 | 38 | 34 | 44 | 44 | — |
| Segovia | 29 | 28 | 30 | 24 | 30 | 43 | 31 | — | 36 | 36 | 38 | 39 | 35 | 45 | 64 | 85 |
| Soria | 26 | 24 | 28 | 22 | 28 | — | 25 | 54 | 33 | 33 | 30 | 30 | 32 | 52 | 32 | — |
| Valladolid | 30 | 29 | 30 | 28 | 31 | 41 | 30 | — | 36 | 38 | 32 | 34 | 34 | 40 | 40 | 41 |
| Zamora | 31 | 35 | 31 | 25 | 32 | 72 | 26 | — | 38 | 40 | 34 | 29 | 34 | 45 | 32 | — |
| **CATALUÑA** | **28** | **32** | **30** | **24** | **32** | **40** | **29** | **39** | **39** | **41** | **32** | **36** | **36** | **40** | **39** | **37** |
| Barcelona | 29 | 32 | 31 | 24 | 32 | 39 | 29 | 37 | 37 | 38 | 33 | 36 | 36 | 39 | 39 | 37 |
| Girona | 26 | 31 | 31 | 23 | 31 | 48 | 29 | 54 | 44 | 49 | 31 | 36 | 35 | 42 | 40 | 40 |
| Lleida | 27 | 31 | 29 | 23 | 31 | 41 | 27 | 27 | 34 | 37 | 30 | 38 | 31 | 40 | 35 | — |
| Tarragona | 27 | 33 | 30 | 23 | 30 | 41 | 30 | 42 | 41 | 45 | 31 | 37 | 34 | 47 | 39 | 47 |
| **COM. VALENCIANA** | **29** | **32** | **31** | **25** | **31** | **55** | **30** | **61** | **49** | **53** | **33** | **35** | **35** | **46** | **39** | **45** |
| Alicante | 29 | 33 | 32 | 25 | 31 | 59 | 30 | 67 | 53 | 56 | 33 | 37 | 37 | 48 | 42 | 51 |
| Castellón | 29 | 32 | 31 | 24 | 31 | 51 | 30 | 63 | 41 | 45 | 33 | 34 | 34 | 46 | 38 | 45 |
| Valencia | 30 | 32 | 31 | 25 | 31 | 51 | 31 | 56 | 39 | 42 | 32 | 33 | 35 | 44 | 37 | 40 |
| **EXTREMADURA** | **28** | **31** | **32** | **26** | **31** | **40** | **28** | **—** | **38** | **41** | **29** | **40** | **33** | **44** | **46** | **—** |
| Badajoz | 29 | 32 | 31 | 28 | 31 | 40 | 27 | — | 37 | 40 | 29 | 38 | 32 | 46 | 51 | — |
| Cáceres | 26 | 31 | 32 | 25 | 31 | 41 | 30 | — | 41 | 43 | 28 | 41 | 36 | 42 | 44 | — |
| **GALICIA** | **32** | **34** | **32** | **25** | **33** | **59** | **30** | **26** | **38** | **40** | **33** | **33** | **37** | **46** | **38** | **42** |
| A Coruña | 33 | 31 | 33 | 25 | 33 | 57 | 29 | 54 | 38 | 39 | 32 | 34 | 37 | 46 | 35 | 39 |
| Lugo | 31 | 31 | 28 | 27 | 31 | 64 | 33 | 19 | 36 | 37 | 28 | 28 | 35 | 50 | 53 | 20 |
| Ourense | 33 | 37 | 38 | 24 | 33 | 72 | 27 | — | 39 | 40 | 39 | 37 | 37 | 48 | 39 | 48 |
| Pontevedra | 31 | 35 | 30 | 24 | 33 | 58 | 31 | 29 | 39 | 41 | 33 | 33 | 38 | 46 | 39 | 50 |
| **MADRID** | **31** | **31** | **31** | **26** | **32** | **43** | **32** | **44** | **37** | **36** | **35** | **36** | **38** | **44** | **43** | **42** |
| **MURCIA** | **27** | **33** | **34** | **23** | **28** | **37** | **27** | **—** | **43** | **46** | **31** | **37** | **34** | **39** | **37** | **36** |
| **NAVARRA** | **28** | **29** | **30** | **23** | **29** | **46** | **30** | **41** | **35** | **35** | **32** | **35** | **34** | **46** | **38** | **51** |
| **PAÍS VASCO** | **31** | **34** | **32** | **26** | **32** | **52** | **30** | **47** | **36** | **38** | **37** | **36** | **34** | **43** | **37** | **46** |
| Álava | 29 | 36 | 31 | 25 | 31 | 48 | 29 | 49 | 35 | 36 | 33 | 38 | 34 | 36 | 42 | 50 |
| Guipúzcoa | 32 | 32 | 33 | 26 | 34 | 41 | 31 | 40 | 38 | 42 | 36 | 35 | 33 | 41 | 32 | 44 |
| Vizcaya | 31 | 35 | 31 | 26 | 33 | 55 | 29 | 54 | 36 | 37 | 39 | 36 | 34 | 44 | 38 | 47 |
| **LA RIOJA** | **27** | **35** | **30** | **23** | **29** | **32** | **26** | **—** | **33** | **33** | **31** | **32** | **34** | **35** | **37** | **—** |
| **CEUTA** | **32** | **—** | **32** | **31** | **40** | **41** | **36** | **—** | **38** | **36** | **28** | **37** | **37** | **37** | **45** | **—** |
| **MELILLA** | **29** | **—** | **31** | **29** | **37** | **30** | **34** | **—** | **34** | **34** | **16** | **35** | **34** | **47** | **37** | **—** |
| **No consta** | **50** | **30** | **31** | **54** | **33** | **52** | **40** | **—** | **41** | **49** | **—** | **34** | **27** | **—** | **37** | **—** |
| **TOTAL** | **30** | **32** | **31** | **25** | **32** | **47** | **30** | **47** | **41** | **44** | **33** | **36** | **36** | **43** | **41** | **42** |

**TABLA I.23**

**EXTRANJEROS CON TARJETA O AUTORIZACIÓN DE RESIDENCIA EN VIGOR SEGÚN COMUNIDAD AUTÓNOMA Y PROVINCIA POR SEXO, RÉGIMEN DE RESIDENCIA Y CONTINENTE. MEDIA DE EDAD**
**31-12-2004**

| COMUNIDAD AUTÓNOMA / PROVINCIA | VARONES | | | | | | | | | | | | | | | |
|---|---|---|---|---|---|---|---|---|---|---|---|---|---|---|---|---|
| | RÉGIMEN GENERAL | | | | | | | | RÉGIMEN COMUNITARIO | | | | | | | |
| | | CONTINENTE | | | | | | | | CONTINENTE | | | | | | |
| | TOTAL | EUROPA COMUNITARIA | RESTO DE EUROPA | ÁFRICA | IBERO-AMÉRICA | AMÉRICA DEL NORTE | ASIA | OCEANÍA | TOTAL | EUROPA COMUNITARIA | RESTO DE EUROPA | ÁFRICA | IBERO-AMÉRICA | AMÉRICA DEL NORTE | ASIA | OCEANÍA |
| **TOTAL** | **30** | **34** | **32** | **29** | **31** | **43** | **31** | **46** | **42** | **44** | **30** | **34** | **33** | **47** | **39** | **41** |
| **ANDALUCÍA** | **31** | **35** | **32** | **30** | **32** | **47** | **32** | **55** | **45** | **47** | **29** | **34** | **33** | **48** | **38** | **41** |
| Almería | 30 | 32 | 32 | 29 | 31 | 53 | 32 | 46 | 46 | 48 | 25 | 33 | 33 | 45 | 43 | 32 |
| Cádiz | 32 | 39 | 30 | 30 | 32 | 45 | 31 | 51 | 41 | 42 | 26 | 34 | 31 | 51 | 37 | 41 |
| Córdoba | 28 | 25 | 29 | 27 | 28 | 47 | 31 | 37 | 35 | 39 | 29 | 35 | 28 | 43 | 28 | 27 |
| Granada | 30 | 32 | 31 | 30 | 30 | 46 | 31 | 60 | 42 | 44 | 28 | 34 | 33 | 43 | 41 | 47 |
| Huelva | 32 | 40 | 33 | 32 | 31 | 57 | 28 | 76 | 46 | 48 | 29 | 37 | 33 | 43 | 42 | 34 |
| Jaén | 30 | 38 | 31 | 30 | 28 | 44 | 32 | — | 34 | 38 | 25 | 37 | 24 | 39 | 32 | 44 |
| Málaga | 34 | 37 | 35 | 32 | 35 | 52 | 34 | 61 | 48 | 49 | 32 | 35 | 35 | 47 | 38 | 45 |
| Sevilla | 32 | 33 | 34 | 30 | 33 | 42 | 31 | 34 | 39 | 40 | 36 | 33 | 35 | 47 | 40 | 41 |
| **ARAGÓN** | **30** | **35** | **32** | **29** | **30** | **36** | **30** | **44** | **35** | **36** | **27** | **32** | **29** | **49** | **41** | **—** |
| Huesca | 30 | 32 | 33 | 29 | 30 | 35 | 31 | 61 | 35 | 40 | 24 | 28 | 24 | 40 | 41 | — |
| Teruel | 29 | 35 | 30 | 28 | 30 | — | 30 | — | 32 | 34 | 18 | 36 | 24 | 46 | 24 | — |
| Zaragoza | 30 | 38 | 32 | 30 | 30 | 36 | 29 | 40 | 35 | 36 | 28 | 33 | 31 | 50 | 43 | — |
| **ASTURIAS** | **33** | **41** | **34** | **32** | **30** | **41** | **32** | **41** | **39** | **41** | **31** | **30** | **33** | **55** | **42** | **30** |
| **BALEARES** | **30** | **35** | **32** | **29** | **32** | **53** | **31** | **48** | **42** | **43** | **30** | **32** | **33** | **48** | **40** | **43** |
| **CANARIAS** | **32** | **36** | **34** | **31** | **33** | **41** | **31** | **37** | **43** | **45** | **30** | **34** | **34** | **44** | **40** | **36** |
| Las Palmas | 32 | 36 | 34 | 31 | 32 | 37 | 31 | 44 | 42 | 44 | 30 | 34 | 34 | 45 | 42 | 35 |
| Sta. Cruz de Tenerife | 33 | 35 | 34 | 32 | 33 | 51 | 32 | 30 | 44 | 46 | 31 | 33 | 35 | 44 | 37 | 39 |
| **CANTABRIA** | **32** | **38** | **32** | **31** | **31** | **53** | **31** | **34** | **38** | **42** | **26** | **34** | **30** | **47** | **36** | **35** |
| **CASTILLA - LA MANCHA** | **29** | **31** | **31** | **27** | **29** | **28** | **30** | **43** | **35** | **38** | **28** | **34** | **28** | **46** | **42** | **33** |
| Albacete | 30 | 31 | 31 | 29 | 29 | 33 | 31 | — | 35 | 39 | 27 | 35 | 27 | 38 | 43 | 35 |
| Ciudad Real | 30 | 32 | 31 | 29 | 29 | 62 | 33 | 53 | 34 | 37 | 26 | 35 | 27 | 42 | 50 | 46 |
| Cuenca | 30 | 32 | 32 | 28 | 30 | — | 28 | — | 34 | 39 | 26 | 32 | 29 | 72 | 35 | — |
| Guadalajara | 29 | 30 | 31 | 27 | 29 | 23 | 32 | 42 | 35 | 36 | 24 | 35 | 29 | 51 | 54 | 18 |
| Toledo | 28 | 32 | 30 | 27 | 29 | 30 | 29 | 33 | 35 | 38 | 32 | 32 | 29 | 43 | 35 | 40 |
| **CASTILLA Y LEÓN** | **30** | **32** | **31** | **29** | **29** | **41** | **29** | **48** | **36** | **38** | **31** | **32** | **28** | **49** | **32** | **32** |
| Ávila | 29 | 33 | 32 | 23 | 29 | 35 | 28 | 43 | 39 | 44 | 40 | 31 | 30 | 63 | 48 | — |
| Burgos | 30 | 32 | 32 | 30 | 29 | 41 | 30 | 46 | 33 | 34 | 34 | 32 | 25 | 46 | 34 | 28 |
| León | 30 | 40 | 31 | 30 | 29 | 38 | 27 | — | 36 | 38 | 27 | 33 | 28 | 53 | 21 | 39 |
| Palencia | 29 | 39 | 32 | 27 | 28 | 47 | 31 | 54 | 35 | 40 | 34 | 33 | 21 | 46 | 25 | — |
| Salamanca | 31 | 42 | 30 | 31 | 30 | 42 | 30 | — | 40 | 42 | 30 | 34 | 32 | 50 | 57 | — |
| Segovia | 30 | 29 | 31 | 27 | 30 | 52 | 29 | — | 35 | 37 | 27 | 32 | 30 | 52 | 42 | 31 |
| Soria | 28 | 28 | 30 | 29 | 27 | 32 | 29 | — | 34 | 37 | 33 | 28 | 24 | 53 | 20 | — |
| Valladolid | 30 | 35 | 31 | 29 | 29 | 34 | 30 | — | 35 | 37 | 31 | 30 | 28 | 44 | 39 | — |
| Zamora | 30 | 32 | 32 | 29 | 28 | 52 | 31 | — | 37 | 40 | 19 | 24 | 27 | 35 | 22 | — |
| **CATALUÑA** | **30** | **35** | **32** | **28** | **31** | **40** | **30** | **42** | **39** | **41** | **30** | **33** | **34** | **41** | **38** | **38** |
| Barcelona | 30 | 36 | 33 | 28 | 31 | 40 | 31 | 40 | 37 | 38 | 32 | 35 | 35 | 41 | 39 | 38 |
| Girona | 29 | 33 | 32 | 28 | 30 | 41 | 30 | 58 | 45 | 49 | 26 | 29 | 32 | 43 | 37 | 41 |
| Lleida | 30 | 35 | 32 | 30 | 31 | 38 | 29 | — | 35 | 38 | 30 | 33 | 27 | 48 | 34 | — |
| Tarragona | 29 | 35 | 32 | 28 | 30 | 46 | 31 | — | 41 | 45 | 30 | 31 | 31 | 35 | 35 | 41 |
| **COM. VALENCIANA** | **31** | **33** | **32** | **30** | **30** | **52** | **31** | **44** | **50** | **53** | **30** | **35** | **33** | **48** | **37** | **47** |
| Alicante | 31 | 33 | 32 | 30 | 30 | 56 | 31 | 58 | 55 | 57 | 30 | 36 | 33 | 52 | 40 | 51 |
| Castellón | 30 | 33 | 31 | 28 | 30 | 50 | 29 | 31 | 42 | 45 | 30 | 34 | 30 | 41 | 39 | 45 |
| Valencia | 31 | 33 | 32 | 31 | 31 | 48 | 32 | 35 | 39 | 41 | 29 | 34 | 33 | 46 | 36 | 45 |
| **EXTREMADURA** | **30** | **34** | **30** | **30** | **29** | **35** | **28** | **—** | **41** | **43** | **29** | **32** | **29** | **46** | **42** | **58** |
| Badajoz | 30 | 32 | 30 | 31 | 29 | 31 | 28 | — | 40 | 42 | 30 | 30 | 27 | 46 | 40 | — |
| Cáceres | 29 | 34 | 32 | 29 | 29 | 39 | 29 | — | 42 | 44 | 27 | 36 | 32 | 46 | 45 | 58 |
| **GALICIA** | **32** | **35** | **34** | **31** | **31** | **48** | **30** | **47** | **39** | **41** | **31** | **32** | **35** | **52** | **38** | **45** |
| A Coruña | 32 | 35 | 35 | 31 | 32 | 46 | 30 | 56 | 38 | 40 | 33 | 31 | 35 | 52 | 34 | 47 |
| Lugo | 31 | 44 | 33 | 27 | 31 | 58 | 28 | 44 | 35 | 37 | 29 | 28 | 29 | 64 | 51 | 4 |
| Ourense | 31 | 16 | 30 | 31 | 29 | 57 | 30 | — | 40 | 41 | 46 | 32 | 33 | 53 | 50 | — |
| Pontevedra | 32 | 35 | 33 | 32 | 32 | 45 | 31 | 38 | 40 | 42 | 25 | 34 | 36 | 48 | 40 | 49 |
| **MADRID** | **30** | **32** | **32** | **29** | **31** | **39** | **31** | **43** | **36** | **36** | **33** | **33** | **35** | **47** | **42** | **46** |
| **MURCIA** | **30** | **37** | **33** | **29** | **30** | **37** | **30** | **51** | **45** | **47** | **29** | **34** | **31** | **47** | **38** | **37** |
| **NAVARRA** | **29** | **33** | **31** | **29** | **29** | **42** | **30** | **—** | **35** | **37** | **26** | **34** | **29** | **48** | **42** | **48** |
| **PAÍS VASCO** | **31** | **36** | **33** | **30** | **31** | **40** | **30** | **50** | **36** | **38** | **30** | **33** | **30** | **50** | **36** | **40** |
| Álava | 30 | 35 | 32 | 29 | 31 | 42 | 30 | — | 34 | 35 | 31 | 34 | 28 | 44 | 39 | 31 |
| Guipúzcoa | 33 | 35 | 35 | 32 | 33 | 43 | 32 | 37 | 39 | 41 | 25 | 31 | 31 | 45 | 40 | 37 |
| Vizcaya | 31 | 38 | 33 | 31 | 30 | 39 | 30 | 51 | 36 | 37 | 33 | 33 | 30 | 53 | 34 | 42 |
| **LA RIOJA** | **29** | **33** | **31** | **28** | **28** | **29** | **31** | **—** | **34** | **35** | **27** | **33** | **28** | **48** | **36** | **40** |
| **CEUTA** | **31** | **—** | **36** | **31** | **31** | **32** | **33** | **—** | **39** | **41** | **44** | **39** | **32** | **55** | **35** | **—** |
| **MELILLA** | **27** | **—** | **46** | **26** | **33** | **32** | **35** | **—** | **39** | **41** | **—** | **39** | **28** | **32** | **41** | **34** |
| **No consta** | **47** | **26** | **33** | **53** | **34** | **53** | **36** | **—** | **43** | **47** | **27** | **31** | **23** | **—** | **56** | **—** |
| **TOTAL** | **30** | **34** | **32** | **29** | **31** | **43** | **31** | **46** | **42** | **44** | **30** | **34** | **33** | **47** | **39** | **41** |

**TABLA I.24**

**EXTRANJEROS INCLUIDOS EN EL RÉGIMEN GENERAL CON AUTORIZACIÓN DE RESIDENCIA EN VIGOR SEGÚN COMUNIDAD AUTÓNOMA Y PROVINCIA POR TIPO DE AUTORIZACIÓN DE RESIDENCIA**
**31-12-2004**

| COMUNIDAD AUTÓNOMA / PROVINCIA | TOTAL | | TIPO DE PERMISO | | | | | | | | | |
|---|---|---|---|---|---|---|---|---|---|---|---|---|
| | | | Inicial | | Primera renovación | | Segunda renovación | | Permanente | | Otros | |
| | Número | Porcentaje | Número | Porcentaje | Número | Porcentaje | Número | Porcentaje | Número | Porcentaje | Número | Porcentaje |
| **TOTAL** | **1.305.041** | **100,00** | **258.320** | **19,79** | **390.269** | **29,90** | **230.444** | **17,66** | **387.528** | **29,69** | **38.480** | **2,95** |
| **ANDALUCÍA** | **105.317** | **100,00** | **21.736** | **20,64** | **19.586** | **18,60** | **29.425** | **27,94** | **31.750** | **30,15** | **2.820** | **2,68** |
| Almería | 34.846 | 100,00 | 6.865 | 19,70 | 5.450 | 15,64 | 13.322 | 38,23 | 8.518 | 24,44 | 691 | 1,98 |
| Cádiz | 6.450 | 100,00 | 1.039 | 16,11 | 1.218 | 18,88 | 1.428 | 22,14 | 2.648 | 41,05 | 117 | 1,81 |
| Córdoba | 4.097 | 100,00 | 786 | 19,18 | 1.101 | 26,87 | 891 | 21,75 | 1.026 | 25,04 | 293 | 7,15 |
| Granada | 12.167 | 100,00 | 2.665 | 21,90 | 2.642 | 21,71 | 3.885 | 31,93 | 2.406 | 19,77 | 569 | 4,68 |
| Huelva | 4.614 | 100,00 | 1.248 | 27,05 | 959 | 20,78 | 502 | 10,88 | 1.846 | 40,01 | 59 | 1,28 |
| Jaén | 7.243 | 100,00 | 1.391 | 19,20 | 1.626 | 22,45 | 926 | 12,78 | 3.071 | 42,40 | 229 | 3,16 |
| Málaga | 24.153 | 100,00 | 4.920 | 20,37 | 4.154 | 17,20 | 6.633 | 27,46 | 7.884 | 32,64 | 562 | 2,33 |
| Sevilla | 11.747 | 100,00 | 2.822 | 24,02 | 2.436 | 20,74 | 1.838 | 15,65 | 4.351 | 37,04 | 300 | 2,55 |
| **ARAGÓN** | **43.451** | **100,00** | **10.191** | **23,45** | **10.224** | **23,53** | **12.759** | **29,36** | **9.173** | **21,11** | **1.104** | **2,54** |
| Huesca | 7.123 | 100,00 | 1.159 | 16,27 | 2.080 | 29,20 | 2.086 | 29,29 | 1.618 | 22,72 | 180 | 2,53 |
| Teruel | 5.189 | 100,00 | 1.207 | 23,26 | 1.675 | 32,28 | 982 | 18,92 | 1.105 | 21,30 | 220 | 4,24 |
| Zaragoza | 31.139 | 100,00 | 7.825 | 25,13 | 6.469 | 20,77 | 9.691 | 31,12 | 6.450 | 20,71 | 704 | 2,26 |
| **ASTURIAS** | **8.690** | **100,00** | **2.708** | **31,16** | **2.036** | **23,43** | **1.289** | **14,83** | **2.621** | **30,16** | **36** | **0,41** |
| **BALEARES** | **42.686** | **100,00** | **8.763** | **20,53** | **11.852** | **27,77** | **7.474** | **17,51** | **13.940** | **32,66** | **657** | **1,54** |
| **CANARIAS** | **47.891** | **100,00** | **6.228** | **13,00** | **11.576** | **24,17** | **11.205** | **23,40** | **17.952** | **37,49** | **930** | **1,94** |
| Las Palmas | 32.280 | 100,00 | 4.140 | 12,83 | 5.920 | 18,34 | 7.820 | 24,23 | 13.579 | 42,07 | 821 | 2,54 |
| Sta. Cruz de Tenerife | 15.611 | 100,00 | 2.088 | 13,38 | 5.656 | 36,23 | 3.385 | 21,68 | 4.373 | 28,01 | 109 | 0,70 |
| **CANTABRIA** | **10.183** | **100,00** | **3.805** | **37,37** | **3.010** | **29,56** | **1.357** | **13,33** | **1.672** | **16,42** | **339** | **3,33** |
| **CASTILLA - LA MANCHA** | **41.769** | **100,00** | **13.547** | **32,43** | **9.964** | **23,86** | **7.644** | **18,30** | **9.471** | **22,67** | **1.143** | **2,74** |
| Albacete | 9.535 | 100,00 | 3.069 | 32,19 | 2.865 | 30,05 | 1.735 | 18,20 | 1.445 | 15,15 | 421 | 4,42 |
| Ciudad Real | 5.902 | 100,00 | 2.484 | 42,09 | 1.296 | 21,96 | 967 | 16,38 | 1.092 | 18,50 | 63 | 1,07 |
| Cuenca | 3.330 | 100,00 | 1.368 | 41,08 | 711 | 21,35 | 514 | 15,44 | 533 | 16,01 | 204 | 6,13 |
| Guadalajara | 7.383 | 100,00 | 1.948 | 26,38 | 2.128 | 28,82 | 1.101 | 14,91 | 2.142 | 29,01 | 64 | 0,87 |
| Toledo | 15.619 | 100,00 | 4.678 | 29,95 | 2.964 | 18,98 | 3.327 | 21,30 | 4.259 | 27,27 | 391 | 2,50 |
| **CASTILLA Y LEÓN** | **40.821** | **100,00** | **12.199** | **29,88** | **11.198** | **27,43** | **7.603** | **18,63** | **8.153** | **19,97** | **1.668** | **4,09** |
| Ávila | 2.601 | 100,00 | 1.068 | 41,06 | 718 | 27,60 | 345 | 13,26 | 282 | 10,84 | 188 | 7,23 |
| Burgos | 6.210 | 100,00 | 1.496 | 24,09 | 1.724 | 27,76 | 1.422 | 22,90 | 1.376 | 22,16 | 192 | 3,09 |
| León | 6.601 | 100,00 | 2.669 | 40,43 | 1.288 | 19,51 | 763 | 11,56 | 1.556 | 23,57 | 325 | 4,92 |
| Palencia | 1.845 | 100,00 | 649 | 35,18 | 561 | 30,41 | 266 | 14,42 | 299 | 16,21 | 70 | 3,79 |
| Salamanca | 3.868 | 100,00 | 955 | 24,69 | 1.082 | 27,97 | 779 | 20,14 | 839 | 21,69 | 213 | 5,51 |
| Segovia | 6.663 | 100,00 | 1.988 | 29,84 | 1.635 | 24,54 | 1.441 | 21,63 | 1.319 | 19,80 | 280 | 4,20 |
| Soria | 3.487 | 100,00 | 754 | 21,62 | 1.018 | 29,19 | 838 | 24,03 | 868 | 24,89 | 9 | 0,26 |
| Valladolid | 8.011 | 100,00 | 2.072 | 25,86 | 2.759 | 34,44 | 1.550 | 19,35 | 1.354 | 16,90 | 276 | 3,45 |
| Zamora | 1.535 | 100,00 | 548 | 35,70 | 413 | 26,91 | 199 | 12,96 | 260 | 16,94 | 115 | 7,49 |
| **CATALUÑA** | **356.031** | **100,00** | **73.038** | **20,51** | **76.967** | **21,62** | **78.380** | **22,01** | **117.489** | **33,00** | **10.157** | **2,85** |
| Barcelona | 240.965 | 100,00 | 50.118 | 20,80 | 53.672 | 22,27 | 54.734 | 22,71 | 75.595 | 31,37 | 6.846 | 2,84 |
| Girona | 48.309 | 100,00 | 7.375 | 15,27 | 7.075 | 14,65 | 11.709 | 24,24 | 21.091 | 43,66 | 1.059 | 2,19 |
| Lleida | 29.995 | 100,00 | 9.816 | 32,73 | 6.310 | 21,04 | 4.821 | 16,07 | 8.152 | 27,18 | 896 | 2,99 |
| Tarragona | 36.762 | 100,00 | 5.729 | 15,58 | 9.910 | 26,96 | 7.116 | 19,36 | 12.651 | 34,41 | 1.356 | 3,69 |
| **COM. VALENCIANA** | **119.023** | **100,00** | **24.410** | **20,51** | **34.269** | **28,79** | **18.877** | **15,86** | **37.559** | **31,56** | **3.908** | **3,28** |
| Alicante | 43.623 | 100,00 | 10.648 | 24,41 | 13.094 | 30,02 | 5.099 | 11,69 | 14.383 | 32,97 | 399 | 0,91 |
| Castellón | 24.651 | 100,00 | 4.591 | 18,62 | 6.297 | 25,54 | 4.168 | 16,91 | 8.578 | 34,80 | 1.017 | 4,13 |
| Valencia | 50.749 | 100,00 | 9.171 | 18,07 | 14.878 | 29,32 | 9.610 | 18,94 | 14.598 | 28,77 | 2.492 | 4,91 |
| **EXTREMADURA** | **13.633** | **100,00** | **2.458** | **18,03** | **2.316** | **16,99** | **2.595** | **19,03** | **5.776** | **42,37** | **488** | **3,58** |
| Badajoz | 4.843 | 100,00 | 817 | 16,87 | 956 | 19,74 | 762 | 15,73 | 1.969 | 40,66 | 339 | 7,00 |
| Cáceres | 8.790 | 100,00 | 1.641 | 18,67 | 1.360 | 15,47 | 1.833 | 20,85 | 3.807 | 43,31 | 149 | 1,70 |
| **GALICIA** | **17.674** | **100,00** | **4.809** | **27,21** | **4.687** | **26,52** | **3.139** | **17,76** | **4.154** | **23,50** | **885** | **5,01** |
| A Coruña | 6.399 | 100,00 | 1.911 | 29,86 | 1.629 | 25,46 | 1.290 | 20,16 | 1.259 | 19,67 | 310 | 4,84 |
| Lugo | 2.335 | 100,00 | 746 | 31,95 | 723 | 30,96 | 287 | 12,29 | 513 | 21,97 | 66 | 2,83 |
| Ourense | 1.606 | 100,00 | 366 | 22,79 | 455 | 28,33 | 384 | 23,91 | 388 | 24,16 | 13 | 0,81 |
| Pontevedra | 7.334 | 100,00 | 1.786 | 24,35 | 1.880 | 25,63 | 1.178 | 16,06 | 1.994 | 27,19 | 496 | 6,76 |
| **MADRID** | **318.980** | **100,00** | **51.316** | **16,09** | **151.580** | **47,52** | **28.368** | **8,89** | **80.286** | **25,17** | **7.430** | **2,33** |
| **MURCIA** | **76.940** | **100,00** | **12.461** | **16,20** | **22.078** | **28,70** | **11.145** | **14,49** | **28.886** | **37,54** | **2.370** | **3,08** |
| **NAVARRA** | **22.420** | **100,00** | **3.357** | **14,97** | **8.841** | **39,43** | **2.977** | **13,28** | **6.130** | **27,34** | **1.115** | **4,97** |
| **PAÍS VASCO** | **21.524** | **100,00** | **4.565** | **21,21** | **6.359** | **29,54** | **3.206** | **14,90** | **6.503** | **30,21** | **891** | **4,14** |
| Álava | 7.332 | 100,00 | 1.706 | 23,27 | 1.877 | 25,60 | 1.192 | 16,26 | 2.011 | 27,43 | 546 | 7,45 |
| Guipúzcoa | 3.884 | 100,00 | 797 | 20,52 | 1.311 | 33,75 | 481 | 12,38 | 1.228 | 31,62 | 67 | 1,73 |
| Vizcaya | 10.308 | 100,00 | 2.062 | 20,00 | 3.171 | 30,76 | 1.533 | 14,87 | 3.264 | 31,66 | 278 | 2,70 |
| **LA RIOJA** | **12.953** | **100,00** | **1.944** | **15,01** | **3.152** | **24,33** | **2.148** | **16,58** | **4.926** | **38,03** | **783** | **6,04** |
| CEUTA | **819** | **100,00** | **88** | **10,74** | **136** | **16,61** | **257** | **31,38** | **208** | **25,40** | **130** | **15,87** |
| MELILLA | **1.915** | **100,00** | **282** | **14,73** | **324** | **16,92** | **491** | **25,64** | **659** | **34,41** | **159** | **8,30** |
| No consta | **2.321** | **100,00** | **415** | **17,88** | **114** | **4,91** | **105** | **4,52** | **220** | **9,48** | **1.467** | **63,21** |
| **TOTAL** | **1.305.041** | **100,00** | **258.320** | **19,79** | **390.269** | **29,90** | **230.444** | **17,66** | **387.528** | **29,69** | **38.480** | **2,95** |

**TABLA I.25**

**EXTRANJEROS INCLUIDOS EN EL RÉGIMEN GENERAL CON AUTORIZACIÓN DE RESIDENCIA EN VIGOR SEGÚN COMUNIDAD AUTÓNOMA Y PROVINCIA POR SEXO Y TIPO DE AUTORIZACIÓN DE RESIDENCIA**
**31-12-2004**

| COMUNIDAD AUTÓNOMA / PROVINCIA | MUJERES | | | | | | | | | | | |
|---|---|---|---|---|---|---|---|---|---|---|---|---|
| | TOTAL | | TIPO DE AUTORIZACIÓN | | | | | | | | | |
| | | | Inicial | | Primera renovación | | Segunda renovación | | Permanente | | Otros | |
| | Número | Porcentaje | Número | Porcentaje | Número | Porcentaje | Número | Porcentaje | Número | Porcentaje | Número | Porcentaje |
| **TOTAL** | **560.377** | **100,00** | **129.535** | **23,12** | **174.841** | **31,20** | **84.180** | **15,02** | **150.631** | **26,88** | **21.190** | **3,78** |
| **ANDALUCÍA** | **43.408** | **100,00** | **10.675** | **24,59** | **9.054** | **20,86** | **10.269** | **23,66** | **11.921** | **27,46** | **1.489** | **3,43** |
| Almería | 12.035 | 100,00 | 3.325 | 27,63 | 2.372 | 19,71 | 3.792 | 31,51 | 2.161 | 17,96 | 385 | 3,20 |
| Cádiz | 3.034 | 100,00 | 545 | 17,96 | 617 | 20,34 | 613 | 20,20 | 1.198 | 39,49 | 61 | 2,01 |
| Córdoba | 2.110 | 100,00 | 462 | 21,90 | 627 | 29,72 | 428 | 20,28 | 428 | 20,28 | 165 | 7,82 |
| Granada | 5.237 | 100,00 | 1.137 | 21,71 | 1.390 | 26,54 | 1.360 | 25,97 | 1.035 | 19,76 | 315 | 6,01 |
| Huelva | 1.706 | 100,00 | 702 | 41,15 | 383 | 22,45 | 172 | 10,08 | 421 | 24,68 | 28 | 1,64 |
| Jaén | 2.561 | 100,00 | 730 | 28,50 | 615 | 24,01 | 325 | 12,69 | 778 | 30,38 | 113 | 4,41 |
| Málaga | 10.770 | 100,00 | 2.137 | 19,84 | 1.742 | 16,17 | 2.694 | 25,01 | 3.899 | 36,20 | 298 | 2,77 |
| Sevilla | 5.955 | 100,00 | 1.637 | 27,49 | 1.308 | 21,96 | 885 | 14,86 | 2.001 | 33,60 | 124 | 2,08 |
| **ARAGÓN** | **16.871** | **100,00** | **5.012** | **29,71** | **4.488** | **26,60** | **4.046** | **23,98** | **2.652** | **15,72** | **673** | **3,99** |
| Huesca | 2.380 | 100,00 | 621 | 26,09 | 806 | 33,87 | 437 | 18,36 | 416 | 17,48 | 100 | 4,20 |
| Teruel | 1.943 | 100,00 | 499 | 25,68 | 663 | 34,12 | 279 | 14,36 | 351 | 18,06 | 151 | 7,77 |
| Zaragoza | 12.548 | 100,00 | 3.892 | 31,02 | 3.019 | 24,06 | 3.330 | 26,54 | 1.885 | 15,02 | 422 | 3,36 |
| **ASTURIAS** | **4.308** | **100,00** | **1.458** | **33,84** | **1.019** | **23,65** | **708** | **16,43** | **1.105** | **25,65** | **18** | **0,42** |
| **BALEARES** | **17.512** | **100,00** | **4.964** | **28,35** | **5.285** | **30,18** | **2.726** | **15,57** | **4.211** | **24,05** | **326** | **1,86** |
| **CANARIAS** | **20.224** | **100,00** | **3.235** | **16,00** | **5.258** | **26,00** | **4.524** | **22,37** | **6.719** | **33,22** | **488** | **2,41** |
| Las Palmas | 13.541 | 100,00 | 2.112 | 15,60 | 2.814 | 20,78 | 3.300 | 24,37 | 4.891 | 36,12 | 424 | 3,13 |
| Sta. Cruz de Tenerife | 6.683 | 100,00 | 1.123 | 16,80 | 2.444 | 36,57 | 1.224 | 18,32 | 1.828 | 27,35 | 64 | 0,96 |
| **CANTABRIA** | **4.845** | **100,00** | **1.790** | **36,95** | **1.491** | **30,77** | **616** | **12,71** | **766** | **15,81** | **182** | **3,76** |
| **CASTILLA - LA MANCHA** | **17.342** | **100,00** | **5.774** | **33,29** | **4.320** | **24,91** | **2.761** | **15,92** | **3.803** | **21,93** | **684** | **3,94** |
| Albacete | 4.032 | 100,00 | 1.340 | 33,23 | 1.221 | 30,28 | 690 | 17,11 | 534 | 13,24 | 247 | 6,13 |
| Ciudad Real | 2.266 | 100,00 | 1.005 | 44,35 | 450 | 19,86 | 356 | 15,71 | 414 | 18,27 | 41 | 1,81 |
| Cuenca | 1.287 | 100,00 | 537 | 41,72 | 266 | 20,67 | 164 | 12,74 | 193 | 15,00 | 127 | 9,87 |
| Guadalajara | 3.225 | 100,00 | 907 | 28,12 | 951 | 29,49 | 435 | 13,49 | 904 | 28,03 | 28 | 0,87 |
| Toledo | 6.532 | 100,00 | 1.985 | 30,39 | 1.432 | 21,92 | 1.116 | 17,09 | 1.758 | 26,91 | 241 | 3,69 |
| **CASTILLA Y LEÓN** | **18.416** | **100,00** | **5.890** | **31,98** | **5.253** | **28,52** | **2.958** | **16,06** | **3.360** | **18,25** | **955** | **5,19** |
| Ávila | 1.233 | 100,00 | 516 | 41,85 | 347 | 28,14 | 146 | 11,84 | 114 | 9,25 | 110 | 8,92 |
| Burgos | 2.591 | 100,00 | 718 | 27,71 | 782 | 30,18 | 474 | 18,29 | 507 | 19,57 | 110 | 4,25 |
| León | 3.169 | 100,00 | 1.321 | 41,69 | 587 | 18,52 | 373 | 11,77 | 706 | 22,28 | 182 | 5,74 |
| Palencia | 900 | 100,00 | 323 | 35,89 | 279 | 31,00 | 124 | 13,78 | 133 | 14,78 | 41 | 4,56 |
| Salamanca | 1.821 | 100,00 | 449 | 24,66 | 544 | 29,87 | 340 | 18,67 | 352 | 19,33 | 136 | 7,47 |
| Segovia | 2.709 | 100,00 | 799 | 29,49 | 723 | 26,69 | 494 | 18,24 | 549 | 20,27 | 144 | 5,32 |
| Soria | 1.475 | 100,00 | 405 | 27,46 | 470 | 31,86 | 341 | 23,12 | 252 | 17,08 | 7 | 0,47 |
| Valladolid | 3.823 | 100,00 | 1.129 | 29,53 | 1.322 | 34,58 | 572 | 14,96 | 640 | 16,74 | 160 | 4,19 |
| Zamora | 695 | 100,00 | 230 | 33,09 | 199 | 28,63 | 94 | 13,53 | 107 | 15,40 | 65 | 9,35 |
| **CATALUÑA** | **147.181** | **100,00** | **35.322** | **24,00** | **34.148** | **23,20** | **26.253** | **17,84** | **45.691** | **31,04** | **5.767** | **3,92** |
| Barcelona | 103.749 | 100,00 | 25.516 | 24,59 | 24.484 | 23,60 | 18.304 | 17,64 | 31.681 | 30,54 | 3.764 | 3,63 |
| Girona | 19.351 | 100,00 | 3.838 | 19,83 | 3.205 | 16,56 | 3.791 | 19,59 | 7.895 | 40,80 | 622 | 3,21 |
| Lleida | 9.800 | 100,00 | 3.347 | 34,15 | 2.339 | 23,87 | 1.472 | 15,02 | 2.108 | 21,51 | 534 | 5,45 |
| Tarragona | 14.281 | 100,00 | 2.621 | 18,35 | 4.120 | 28,85 | 2.686 | 18,81 | 4.007 | 28,06 | 847 | 5,93 |
| **COM. VALENCIANA** | **49.208** | **100,00** | **13.097** | **26,62** | **14.667** | **29,81** | **6.561** | **13,33** | **12.769** | **25,95** | **2.114** | **4,30** |
| Alicante | 17.923 | 100,00 | 5.730 | 31,97 | 5.544 | 30,93 | 1.769 | 9,87 | 4.659 | 25,99 | 221 | 1,23 |
| Castellón | 10.732 | 100,00 | 2.655 | 24,74 | 2.707 | 25,22 | 1.669 | 15,55 | 3.081 | 28,71 | 620 | 5,78 |
| Valencia | 20.553 | 100,00 | 4.712 | 22,93 | 6.416 | 31,22 | 3.123 | 15,19 | 5.029 | 24,47 | 1.273 | 6,19 |
| **EXTREMADURA** | **5.340** | **100,00** | **1.332** | **24,94** | **1.173** | **21,97** | **1.085** | **20,32** | **1.472** | **27,57** | **278** | **5,21** |
| Badajoz | 2.166 | 100,00 | 433 | 19,99 | 494 | 22,81 | 380 | 17,54 | 669 | 30,89 | 190 | 8,77 |
| Cáceres | 3.174 | 100,00 | 899 | 28,32 | 679 | 21,39 | 705 | 22,21 | 803 | 25,30 | 88 | 2,77 |
| **GALICIA** | **8.552** | **100,00** | **2.398** | **28,04** | **2.295** | **26,84** | **1.553** | **18,16** | **1.784** | **20,86** | **522** | **6,10** |
| A Coruña | 3.207 | 100,00 | 989 | 30,84 | 839 | 26,16 | 619 | 19,30 | 578 | 18,02 | 182 | 5,68 |
| Lugo | 1.116 | 100,00 | 333 | 29,84 | 325 | 29,12 | 143 | 12,81 | 269 | 24,10 | 46 | 4,12 |
| Ourense | 922 | 100,00 | 218 | 23,64 | 248 | 26,90 | 236 | 25,60 | 215 | 23,32 | 5 | 0,54 |
| Pontevedra | 3.307 | 100,00 | 858 | 25,94 | 883 | 26,70 | 555 | 16,78 | 722 | 21,83 | 289 | 8,74 |
| **MADRID** | **153.905** | **100,00** | **26.150** | **16,99** | **70.039** | **45,51** | **13.813** | **8,98** | **39.967** | **25,97** | **3.936** | **2,56** |
| **MURCIA** | **26.643** | **100,00** | **6.805** | **25,54** | **7.640** | **28,68** | **2.828** | **10,61** | **8.076** | **30,31** | **1.294** | **4,86** |
| **NAVARRA** | **9.605** | **100,00** | **1.802** | **18,76** | **4.133** | **43,03** | **1.015** | **10,57** | **1.949** | **20,29** | **706** | **7,35** |
| **PAÍS VASCO** | **9.579** | **100,00** | **2.401** | **25,07** | **2.965** | **30,95** | **1.260** | **13,15** | **2.563** | **26,76** | **390** | **4,07** |
| Álava | 3.057 | 100,00 | 865 | 28,30 | 857 | 28,03 | 440 | 14,39 | 652 | 21,33 | 243 | 7,95 |
| Guipúzcoa | 1.718 | 100,00 | 430 | 25,03 | 561 | 32,65 | 176 | 10,24 | 516 | 30,03 | 35 | 2,04 |
| Vizcaya | 4.804 | 100,00 | 1.106 | 23,02 | 1.547 | 32,20 | 644 | 13,41 | 1.395 | 29,04 | 112 | 2,33 |
| **LA RIOJA** | **4.948** | **100,00** | **1.092** | **22,07** | **1.340** | **27,08** | **769** | **15,54** | **1.311** | **26,50** | **436** | **8,81** |
| CEUTA | **389** | **100,00** | **46** | **11,83** | **69** | **17,74** | **129** | **33,16** | **104** | **26,74** | **41** | **10,54** |
| MELILLA | **965** | **100,00** | **113** | **11,71** | **164** | **16,99** | **265** | **27,46** | **346** | **35,85** | **77** | **7,98** |
| No consta | **1.136** | **100,00** | **179** | **15,76** | **40** | **3,52** | **41** | **3,61** | **62** | **5,46** | **814** | **71,65** |
| **TOTAL** | **560.377** | **100,00** | **129.535** | **23,12** | **174.841** | **31,20** | **84.180** | **15,02** | **150.631** | **26,88** | **21.190** | **3,78** |

**TABLA I.25**

**EXTRANJEROS INCLUIDOS EN EL RÉGIMEN GENERAL CON AUTORIZACIÓN DE RESIDENCIA EN VIGOR SEGÚN COMUNIDAD AUTÓNOMA Y PROVINCIA POR SEXO Y TIPO DE AUTORIZACIÓN DE RESIDENCIA**
**31-12-2004**

| COMUNIDAD AUTÓNOMA / PROVINCIA | VARONES | | | | | | | | | | | |
|---|---|---|---|---|---|---|---|---|---|---|---|---|
| | TOTAL | | TIPO DE AUTORIZACIÓN | | | | | | | | | |
| | | | Inicial | | Primera renovación | | Segunda renovación | | Permanente | | Otros | |
| | Número | Porcentaje | Número | Porcentaje | Número | Porcentaje | Número | Porcentaje | Número | Porcentaje | Número | Porcentaje |
| **TOTAL** | **744.050** | **100,00** | **128.753** | **17,30** | **215.394** | **28,95** | **146.230** | **19,65** | **236.475** | **31,78** | **17.198** | **2,31** |
| **ANDALUCÍA** | **61.870** | **100,00** | **11.055** | **17,87** | **10.529** | **17,02** | **19.150** | **30,95** | **19.808** | **32,02** | **1.328** | **2,15** |
| Almería | 22.789 | 100,00 | 3.539 | 15,53 | 3.077 | 13,50 | 9.527 | 41,81 | 6.340 | 27,82 | 306 | 1,34 |
| Cádiz | 3.412 | 100,00 | 492 | 14,42 | 601 | 17,61 | 814 | 23,86 | 1.449 | 42,47 | 56 | 1,64 |
| Córdoba | 1.987 | 100,00 | 324 | 16,31 | 474 | 23,86 | 463 | 23,30 | 598 | 30,10 | 128 | 6,44 |
| Granada | 6.927 | 100,00 | 1.528 | 22,06 | 1.252 | 18,07 | 2.524 | 36,44 | 1.371 | 19,79 | 252 | 3,64 |
| Huelva | 2.907 | 100,00 | 546 | 18,78 | 575 | 19,78 | 330 | 11,35 | 1.425 | 49,02 | 31 | 1,07 |
| Jaén | 4.680 | 100,00 | 661 | 14,12 | 1.011 | 21,60 | 601 | 12,84 | 2.291 | 48,95 | 116 | 2,48 |
| Málaga | 13.379 | 100,00 | 2.780 | 20,78 | 2.411 | 18,02 | 3.939 | 29,44 | 3.985 | 29,79 | 264 | 1,97 |
| Sevilla | 5.789 | 100,00 | 1.185 | 20,47 | 1.128 | 19,49 | 952 | 16,44 | 2.349 | 40,58 | 175 | 3,02 |
| **ARAGÓN** | **26.580** | **100,00** | **5.179** | **19,48** | **5.736** | **21,58** | **8.713** | **32,78** | **6.521** | **24,53** | **431** | **1,62** |
| Huesca | 4.743 | 100,00 | 538 | 11,34 | 1.274 | 26,86 | 1.649 | 34,77 | 1.202 | 25,34 | 80 | 1,69 |
| Teruel | 3.246 | 100,00 | 708 | 21,81 | 1.012 | 31,18 | 703 | 21,66 | 754 | 23,23 | 69 | 2,13 |
| Zaragoza | 18.591 | 100,00 | 3.933 | 21,16 | 3.450 | 18,56 | 6.361 | 34,22 | 4.565 | 24,55 | 282 | 1,52 |
| **ASTURIAS** | **4.381** | **100,00** | **1.250** | **28,53** | **1.017** | **23,21** | **580** | **13,24** | **1.516** | **34,60** | **18** | **0,41** |
| **BALEARES** | **25.126** | **100,00** | **3.799** | **15,12** | **6.565** | **26,13** | **4.741** | **18,87** | **9.690** | **38,57** | **331** | **1,32** |
| **CANARIAS** | **27.609** | **100,00** | **2.987** | **10,82** | **6.318** | **22,88** | **6.679** | **24,19** | **11.183** | **40,50** | **442** | **1,60** |
| Las Palmas | 18.714 | 100,00 | 2.025 | 10,82 | 3.106 | 16,60 | 4.519 | 24,15 | 8.667 | 46,31 | 397 | 2,12 |
| Sta. Cruz de Tenerife | 8.895 | 100,00 | 962 | 10,82 | 3.212 | 36,11 | 2.160 | 24,28 | 2.516 | 28,29 | 45 | 0,51 |
| **CANTABRIA** | **5.338** | **100,00** | **2.015** | **37,75** | **1.519** | **28,46** | **741** | **13,88** | **906** | **16,97** | **157** | **2,94** |
| **CASTILLA - LA MANCHA** | **24.421** | **100,00** | **7.769** | **31,81** | **5.644** | **23,11** | **4.881** | **19,99** | **5.668** | **23,21** | **459** | **1,88** |
| Albacete | 5.503 | 100,00 | 1.729 | 31,42 | 1.644 | 29,87 | 1.045 | 18,99 | 911 | 16,55 | 174 | 3,16 |
| Ciudad Real | 3.634 | 100,00 | 1.477 | 40,64 | 846 | 23,28 | 611 | 16,81 | 678 | 18,66 | 22 | 0,61 |
| Cuenca | 2.043 | 100,00 | 831 | 40,68 | 445 | 21,78 | 350 | 17,13 | 340 | 16,64 | 77 | 3,77 |
| Guadalajara | 4.157 | 100,00 | 1.040 | 25,02 | 1.177 | 28,31 | 666 | 16,02 | 1.238 | 29,78 | 36 | 0,87 |
| Toledo | 9.084 | 100,00 | 2.692 | 29,63 | 1.532 | 16,86 | 2.209 | 24,32 | 2.501 | 27,53 | 150 | 1,65 |
| **CASTILLA Y LEÓN** | **22.401** | **100,00** | **6.308** | **28,16** | **5.944** | **26,53** | **4.645** | **20,74** | **4.791** | **21,39** | **713** | **3,18** |
| Ávila | 1.368 | 100,00 | 552 | 40,35 | 371 | 27,12 | 199 | 14,55 | 168 | 12,28 | 78 | 5,70 |
| Burgos | 3.617 | 100,00 | 778 | 21,51 | 942 | 26,04 | 948 | 26,21 | 867 | 23,97 | 82 | 2,27 |
| León | 3.432 | 100,00 | 1.348 | 39,28 | 701 | 20,43 | 390 | 11,36 | 850 | 24,77 | 143 | 4,17 |
| Palencia | 945 | 100,00 | 326 | 34,50 | 282 | 29,84 | 142 | 15,03 | 166 | 17,57 | 29 | 3,07 |
| Salamanca | 2.047 | 100,00 | 506 | 24,72 | 538 | 26,28 | 439 | 21,45 | 487 | 23,79 | 77 | 3,76 |
| Segovia | 3.952 | 100,00 | 1.188 | 30,06 | 911 | 23,05 | 947 | 23,96 | 770 | 19,48 | 136 | 3,44 |
| Soria | 2.012 | 100,00 | 349 | 17,35 | 548 | 27,24 | 497 | 24,70 | 616 | 30,62 | 2 | 0,10 |
| Valladolid | 4.188 | 100,00 | 943 | 22,52 | 1.437 | 34,31 | 978 | 23,35 | 714 | 17,05 | 116 | 2,77 |
| Zamora | 840 | 100,00 | 318 | 37,86 | 214 | 25,48 | 105 | 12,50 | 153 | 18,21 | 50 | 5,95 |
| **CATALUÑA** | **208.760** | **100,00** | **37.711** | **18,06** | **42.816** | **20,51** | **52.127** | **24,97** | **71.718** | **34,35** | **4.388** | **2,10** |
| Barcelona | 137.190 | 100,00 | 24.601 | 17,93 | 29.186 | 21,27 | 36.430 | 26,55 | 43.891 | 31,99 | 3.082 | 2,25 |
| Girona | 28.904 | 100,00 | 3.536 | 12,23 | 3.869 | 13,39 | 7.918 | 27,39 | 13.145 | 45,48 | 436 | 1,51 |
| Lleida | 20.188 | 100,00 | 6.468 | 32,04 | 3.971 | 19,67 | 3.349 | 16,59 | 6.039 | 29,91 | 361 | 1,79 |
| Tarragona | 22.478 | 100,00 | 3.106 | 13,82 | 5.790 | 25,76 | 4.430 | 19,71 | 8.643 | 38,45 | 509 | 2,26 |
| **COM. VALENCIANA** | **69.627** | **100,00** | **11.313** | **16,25** | **19.602** | **28,15** | **12.312** | **17,68** | **24.606** | **35,34** | **1.794** | **2,58** |
| Alicante | 25.601 | 100,00 | 4.918 | 19,21 | 7.550 | 29,49 | 3.329 | 13,00 | 9.626 | 37,60 | 178 | 0,70 |
| Castellón | 13.865 | 100,00 | 1.936 | 13,96 | 3.590 | 25,89 | 2.498 | 18,02 | 5.444 | 39,26 | 397 | 2,86 |
| Valencia | 30.161 | 100,00 | 4.459 | 14,78 | 8.462 | 28,06 | 6.485 | 21,50 | 9.536 | 31,62 | 1.219 | 4,04 |
| **EXTREMADURA** | **8.289** | **100,00** | **1.126** | **13,58** | **1.143** | **13,79** | **1.510** | **18,22** | **4.301** | **51,89** | **209** | **2,52** |
| Badajoz | 2.674 | 100,00 | 384 | 14,36 | 462 | 17,28 | 382 | 14,29 | 1.297 | 48,50 | 149 | 5,57 |
| Cáceres | 5.615 | 100,00 | 742 | 13,21 | 681 | 12,13 | 1.128 | 20,09 | 3.004 | 53,50 | 60 | 1,07 |
| **GALICIA** | **9.121** | **100,00** | **2.411** | **26,43** | **2.392** | **26,23** | **1.585** | **17,38** | **2.370** | **25,98** | **363** | **3,98** |
| A Coruña | 3.192 | 100,00 | 922 | 28,88 | 790 | 24,75 | 671 | 21,02 | 681 | 21,33 | 128 | 4,01 |
| Lugo | 1.218 | 100,00 | 413 | 33,91 | 398 | 32,68 | 143 | 11,74 | 244 | 20,03 | 20 | 1,64 |
| Ourense | 684 | 100,00 | 148 | 21,64 | 207 | 30,26 | 148 | 21,64 | 173 | 25,29 | 8 | 1,17 |
| Pontevedra | 4.027 | 100,00 | 928 | 23,04 | 997 | 24,76 | 623 | 15,47 | 1.272 | 31,59 | 207 | 5,14 |
| **MADRID** | **165.016** | **100,00** | **25.158** | **15,25** | **81.517** | **49,40** | **14.547** | **8,82** | **40.302** | **24,42** | **3.492** | **2,12** |
| **MURCIA** | **50.280** | **100,00** | **5.655** | **11,25** | **14.438** | **28,72** | **8.316** | **16,54** | **20.795** | **41,36** | **1.076** | **2,14** |
| **NAVARRA** | **12.814** | **100,00** | **1.555** | **12,14** | **4.708** | **36,74** | **1.962** | **15,31** | **4.181** | **32,63** | **408** | **3,18** |
| **PAÍS VASCO** | **11.944** | **100,00** | **2.163** | **18,11** | **3.394** | **28,42** | **1.946** | **16,29** | **3.940** | **32,99** | **501** | **4,19** |
| Álava | 4.275 | 100,00 | 841 | 19,67 | 1.020 | 23,86 | 752 | 17,59 | 1.359 | 31,79 | 303 | 7,09 |
| Guipúzcoa | 2.166 | 100,00 | 367 | 16,94 | 750 | 34,63 | 305 | 14,08 | 712 | 32,87 | 32 | 1,48 |
| Vizcaya | 5.503 | 100,00 | 955 | 17,35 | 1.624 | 29,51 | 889 | 16,15 | 1.869 | 33,96 | 166 | 3,02 |
| **LA RIOJA** | **8.005** | **100,00** | **852** | **10,64** | **1.812** | **22,64** | **1.379** | **17,23** | **3.615** | **45,16** | **347** | **4,33** |
| **CEUTA** | **404** | **100,00** | **42** | **10,40** | **66** | **16,34** | **126** | **31,19** | **96** | **23,76** | **74** | **18,32** |
| MELILLA | **950** | **100,00** | **169** | **17,79** | **160** | **16,84** | **226** | **23,79** | **313** | **32,95** | **82** | **8,63** |
| No consta | **1.114** | **100,00** | **236** | **21,18** | **74** | **6,64** | **64** | **5,75** | **155** | **13,91** | **585** | **52,51** |
| **TOTAL** | **744.050** | **100,00** | **128.753** | **17,30** | **215.394** | **28,95** | **146.230** | **19,65** | **236.475** | **31,78** | **17.198** | **2,31** |

**TABLA I.26**

**EXTRANJEROS INCLUIDOS EN EL RÉGIMEN GENERAL CON AUTORIZACIÓN DE RESIDENCIA EN VIGOR SEGÚN COMUNIDAD AUTÓNOMA Y PROVINCIA POR GRUPO DE EDAD -A- Y TIPO DE AUTORIZACIÓN DE RESIDENCIA**
**31-12-2004**

| COMUNIDAD AUTÓNOMA / PROVINCIA | De 0 a 15 años | | | | | | | | | | | |
|---|---|---|---|---|---|---|---|---|---|---|---|---|
| | TOTAL | | TIPO DE AUTORIZACIÓN | | | | | | | | | |
| | | | Inicial | | Primera renovación | | Segunda renovación | | Permanente | | Otros | |
| | Número | Porcentaje | Número | Porcentaje | Número | Porcentaje | Número | Porcentaje | Número | Porcentaje | Número | Porcentaje |
| **TOTAL** | **219.807** | **100,00** | **62.757** | **28,55** | **51.404** | **23,39** | **20.900** | **9,51** | **71.537** | **32,55** | **13.209** | **6,01** |
| **ANDALUCÍA** | **16.391** | **100,00** | **3.538** | **21,59** | **4.073** | **24,85** | **2.695** | **16,44** | **5.281** | **32,22** | **804** | **4,91** |
| Almería | 6.572 | 100,00 | 1.460 | 22,22 | 1.770 | 26,93 | 1.303 | 19,83 | 1.845 | 28,07 | 194 | 2,95 |
| Cádiz | 1.226 | 100,00 | 230 | 18,76 | 240 | 19,58 | 159 | 12,97 | 570 | 46,49 | 27 | 2,20 |
| Córdoba | 902 | 100,00 | 151 | 16,74 | 314 | 34,81 | 98 | 10,86 | 245 | 27,16 | 94 | 10,42 |
| Granada | 1.868 | 100,00 | 278 | 14,88 | 605 | 32,39 | 374 | 20,02 | 406 | 21,73 | 205 | 10,97 |
| Huelva | 623 | 100,00 | 237 | 38,04 | 103 | 16,53 | 74 | 11,88 | 195 | 31,30 | 14 | 2,25 |
| Jaén | 1.167 | 100,00 | 348 | 29,82 | 237 | 20,31 | 93 | 7,97 | 433 | 37,10 | 56 | 4,80 |
| Málaga | 2.496 | 100,00 | 551 | 22,08 | 467 | 18,71 | 347 | 13,90 | 964 | 38,62 | 167 | 6,69 |
| Sevilla | 1.537 | 100,00 | 283 | 18,41 | 337 | 21,93 | 247 | 16,07 | 623 | 40,53 | 47 | 3,06 |
| **ARAGÓN** | **7.271** | **100,00** | **1.918** | **26,38** | **2.446** | **33,64** | **313** | **4,30** | **2.147** | **29,53** | **447** | **6,15** |
| Huesca | 1.244 | 100,00 | 299 | 24,04 | 360 | 28,94 | 73 | 5,87 | 433 | 34,81 | 79 | 6,35 |
| Teruel | 963 | 100,00 | 157 | 16,30 | 414 | 42,99 | 51 | 5,30 | 262 | 27,21 | 79 | 8,20 |
| Zaragoza | 5.064 | 100,00 | 1.462 | 28,87 | 1.672 | 33,02 | 189 | 3,73 | 1.452 | 28,67 | 289 | 5,71 |
| **ASTURIAS** | **1.075** | **100,00** | **407** | **37,86** | **363** | **33,77** | **185** | **17,21** | **120** | **11,16** | **—** | **—** |
| **BALEARES** | **7.535** | **100,00** | **2.460** | **32,65** | **1.680** | **22,30** | **867** | **11,51** | **2.295** | **30,46** | **233** | **3,09** |
| **CANARIAS** | **6.852** | **100,00** | **1.075** | **15,69** | **1.702** | **24,84** | **1.426** | **20,81** | **2.399** | **35,01** | **250** | **3,65** |
| Las Palmas | 5.095 | 100,00 | 661 | 12,97 | 1.073 | 21,06 | 1.182 | 23,20 | 1.932 | 37,92 | 247 | 4,85 |
| Sta. Cruz de Tenerife | 1.757 | 100,00 | 414 | 23,56 | 629 | 35,80 | 244 | 13,89 | 467 | 26,58 | 3 | 0,17 |
| **CANTABRIA** | **949** | **100,00** | **228** | **24,03** | **360** | **37,93** | **171** | **18,02** | **63** | **6,64** | **127** | **13,38** |
| **CASTILLA - LA MANCHA** | **7.626** | **100,00** | **1.979** | **25,95** | **2.047** | **26,84** | **713** | **9,35** | **2.346** | **30,76** | **541** | **7,09** |
| Albacete | 1.485 | 100,00 | 263 | 17,71 | 539 | 36,30 | 256 | 17,24 | 209 | 14,07 | 218 | 14,68 |
| Ciudad Real | 857 | 100,00 | 368 | 42,94 | 148 | 17,27 | 70 | 8,17 | 247 | 28,82 | 24 | 2,80 |
| Cuenca | 465 | 100,00 | 211 | 45,38 | 32 | 6,88 | 19 | 4,09 | 119 | 25,59 | 84 | 18,06 |
| Guadalajara | 1.598 | 100,00 | 362 | 22,65 | 596 | 37,30 | 146 | 9,14 | 479 | 29,97 | 15 | 0,94 |
| Toledo | 3.221 | 100,00 | 775 | 24,06 | 732 | 22,73 | 222 | 6,89 | 1.292 | 40,11 | 200 | 6,21 |
| **CASTILLA Y LEÓN** | **6.556** | **100,00** | **1.670** | **25,47** | **2.179** | **33,24** | **844** | **12,87** | **1.191** | **18,17** | **672** | **10,25** |
| Ávila | 507 | 100,00 | 198 | 39,05 | 154 | 30,37 | 39 | 7,69 | 38 | 7,50 | 78 | 15,38 |
| Burgos | 969 | 100,00 | 219 | 22,60 | 361 | 37,25 | 105 | 10,84 | 181 | 18,68 | 103 | 10,63 |
| León | 806 | 100,00 | 169 | 20,97 | 148 | 18,36 | 159 | 19,73 | 214 | 26,55 | 116 | 14,39 |
| Palencia | 286 | 100,00 | 103 | 36,01 | 101 | 35,31 | 33 | 11,54 | 20 | 6,99 | 29 | 10,14 |
| Salamanca | 550 | 100,00 | 87 | 15,82 | 183 | 33,27 | 111 | 20,18 | 98 | 17,82 | 71 | 12,91 |
| Segovia | 1.097 | 100,00 | 227 | 20,69 | 324 | 29,54 | 118 | 10,76 | 302 | 27,53 | 126 | 11,49 |
| Soria | 795 | 100,00 | 199 | 25,03 | 259 | 32,58 | 167 | 21,01 | 169 | 21,26 | 1 | 0,13 |
| Valladolid | 1.301 | 100,00 | 400 | 30,75 | 554 | 42,58 | 86 | 6,61 | 146 | 11,22 | 115 | 8,84 |
| Zamora | 245 | 100,00 | 68 | 27,76 | 95 | 38,78 | 26 | 10,61 | 23 | 9,39 | 33 | 13,47 |
| **CATALUÑA** | **67.895** | **100,00** | **17.216** | **25,36** | **13.882** | **20,45** | **4.248** | **6,26** | **29.386** | **43,28** | **3.163** | **4,66** |
| Barcelona | 43.872 | 100,00 | 13.507 | 30,79 | 9.334 | 21,28 | 1.850 | 4,22 | 17.186 | 39,17 | 1.995 | 4,55 |
| Girona | 12.115 | 100,00 | 1.976 | 16,31 | 1.585 | 13,08 | 1.060 | 8,75 | 7.221 | 59,60 | 273 | 2,25 |
| Lleida | 4.374 | 100,00 | 650 | 14,86 | 1.075 | 24,58 | 403 | 9,21 | 1.828 | 41,79 | 418 | 9,56 |
| Tarragona | 7.534 | 100,00 | 1.083 | 14,37 | 1.888 | 25,06 | 935 | 12,41 | 3.151 | 41,82 | 477 | 6,33 |
| **COM. VALENCIANA** | **19.663** | **100,00** | **6.666** | **33,90** | **4.680** | **23,80** | **1.714** | **8,72** | **5.276** | **26,83** | **1.327** | **6,75** |
| Alicante | 7.683 | 100,00 | 3.203 | 41,69 | 1.789 | 23,29 | 638 | 8,30 | 1.916 | 24,94 | 137 | 1,78 |
| Castellón | 4.475 | 100,00 | 1.032 | 23,06 | 949 | 21,21 | 469 | 10,48 | 1.700 | 37,99 | 325 | 7,26 |
| Valencia | 7.505 | 100,00 | 2.431 | 32,39 | 1.942 | 25,88 | 607 | 8,09 | 1.660 | 22,12 | 865 | 11,53 |
| **EXTREMADURA** | **3.197** | **100,00** | **1.033** | **32,31** | **712** | **22,27** | **666** | **20,83** | **618** | **19,33** | **168** | **5,25** |
| Badajoz | 1.064 | 100,00 | 233 | 21,90 | 277 | 26,03 | 152 | 14,29 | 273 | 25,66 | 129 | 12,12 |
| Cáceres | 2.133 | 100,00 | 800 | 37,51 | 435 | 20,39 | 514 | 24,10 | 345 | 16,17 | 39 | 1,83 |
| **GALICIA** | **2.510** | **100,00** | **640** | **25,50** | **811** | **32,31** | **375** | **14,94** | **405** | **16,14** | **279** | **11,12** |
| A Coruña | 813 | 100,00 | 196 | 24,11 | 291 | 35,79 | 82 | 10,09 | 132 | 16,24 | 112 | 13,78 |
| Lugo | 342 | 100,00 | 126 | 36,84 | 118 | 34,50 | 54 | 15,79 | 36 | 10,53 | 8 | 2,34 |
| Ourense | 264 | 100,00 | 78 | 29,55 | 88 | 33,33 | 79 | 29,92 | 19 | 7,20 | — | — |
| Pontevedra | 1.091 | 100,00 | 240 | 22,00 | 314 | 28,78 | 160 | 14,67 | 218 | 19,98 | 159 | 14,57 |
| **MADRID** | **48.560** | **100,00** | **17.114** | **35,24** | **11.871** | **24,45** | **5.416** | **11,15** | **11.476** | **23,63** | **2.683** | **5,53** |
| **MURCIA** | **13.105** | **100,00** | **4.159** | **31,74** | **1.356** | **10,35** | **156** | **1,19** | **5.762** | **43,97** | **1.672** | **12,76** |
| **NAVARRA** | **4.132** | **100,00** | **992** | **24,01** | **1.550** | **37,51** | **345** | **8,35** | **825** | **19,97** | **420** | **10,16** |
| **PAÍS VASCO** | **3.026** | **100,00** | **847** | **27,99** | **879** | **29,05** | **327** | **10,81** | **820** | **27,10** | **153** | **5,06** |
| Álava | 1.119 | 100,00 | 213 | 19,03 | 407 | 36,37 | 137 | 12,24 | 245 | 21,89 | 117 | 10,46 |
| Guipúzcoa | 380 | 100,00 | 87 | 22,89 | 68 | 17,89 | 28 | 7,37 | 184 | 48,42 | 13 | 3,42 |
| Vizcaya | 1.527 | 100,00 | 547 | 35,82 | 404 | 26,46 | 162 | 10,61 | 391 | 25,61 | 23 | 1,51 |
| **LA RIOJA** | **2.631** | **100,00** | **623** | **23,68** | **633** | **24,06** | **250** | **9,50** | **900** | **34,21** | **225** | **8,55** |
| CEUTA | **184** | **100,00** | **44** | **23,91** | **52** | **28,26** | **43** | **23,37** | **44** | **23,91** | **1** | **0,54** |
| MELILLA | **575** | **100,00** | **145** | **25,22** | **128** | **22,26** | **136** | **23,65** | **122** | **21,22** | **44** | **7,65** |
| No consta | **74** | **100,00** | **3** | **4,05** | **—** | **—** | **10** | **13,51** | **61** | **82,43** | **—** | **—** |
| **TOTAL** | **219.807** | **100,00** | **62.757** | **28,55** | **51.404** | **23,39** | **20.900** | **9,51** | **71.537** | **32,55** | **13.209** | **6,01** |

**TABLA I.26**

**EXTRANJEROS INCLUIDOS EN EL RÉGIMEN GENERAL CON AUTORIZACIÓN DE RESIDENCIA EN VIGOR SEGÚN COMUNIDAD AUTÓNOMA Y PROVINCIA POR GRUPO DE EDAD -A- Y TIPO DE AUTORIZACIÓN DE RESIDENCIA**
**31-12-2004**

| COMUNIDAD AUTÓNOMA / PROVINCIA | De 16 a 64 años | | | | | | | | | | | |
|---|---|---|---|---|---|---|---|---|---|---|---|---|
| | TOTAL | | TIPO DE AUTORIZACIÓN | | | | | | | | | |
| | | | Inicial | | Primera renovación | | Segunda renovación | | Permanente | | Otros | |
| | Número | Porcentaje | Número | Porcentaje | Número | Porcentaje | Número | Porcentaje | Número | Porcentaje | Número | Porcentaje |
| **TOTAL** | **1.071.258** | **100,00** | **192.835** | **18,00** | **336.718** | **31,43** | **207.973** | **19,41** | **309.532** | **28,89** | **24.200** | **2,26** |
| **ANDALUCÍA** | **87.166** | **100,00** | **18.003** | **20,65** | **15.283** | **17,53** | **26.486** | **30,39** | **25.416** | **29,16** | **1.978** | **2,27** |
| Almería | 28.059 | 100,00 | 5.367 | 19,13 | 3.651 | 13,01 | 11.979 | 42,69 | 6.569 | 23,41 | 493 | 1,76 |
| Cádiz | 5.022 | 100,00 | 795 | 15,83 | 954 | 19,00 | 1.247 | 24,83 | 1.940 | 38,63 | 86 | 1,71 |
| Córdoba | 3.138 | 100,00 | 624 | 19,89 | 765 | 24,38 | 790 | 25,18 | 765 | 24,38 | 194 | 6,18 |
| Granada | 10.139 | 100,00 | 2.371 | 23,38 | 2.003 | 19,76 | 3.482 | 34,34 | 1.928 | 19,02 | 355 | 3,50 |
| Huelva | 3.953 | 100,00 | 1.000 | 25,30 | 852 | 21,55 | 426 | 10,78 | 1.630 | 41,23 | 45 | 1,14 |
| Jaén | 6.011 | 100,00 | 1.025 | 17,05 | 1.385 | 23,04 | 828 | 13,77 | 2.603 | 43,30 | 170 | 2,83 |
| Málaga | 20.834 | 100,00 | 4.305 | 20,66 | 3.593 | 17,25 | 6.173 | 29,63 | 6.379 | 30,62 | 384 | 1,84 |
| Sevilla | 10.010 | 100,00 | 2.516 | 25,13 | 2.080 | 20,78 | 1.561 | 15,59 | 3.602 | 35,98 | 251 | 2,51 |
| **ARAGÓN** | **35.938** | **100,00** | **8.190** | **22,79** | **7.732** | **21,51** | **12.421** | **34,56** | **6.951** | **19,34** | **644** | **1,79** |
| Huesca | 5.854 | 100,00 | 853 | 14,57 | 1.713 | 29,26 | 2.012 | 34,37 | 1.176 | 20,09 | 100 | 1,71 |
| Teruel | 4.208 | 100,00 | 1.044 | 24,81 | 1.259 | 29,92 | 927 | 22,03 | 837 | 19,89 | 141 | 3,35 |
| Zaragoza | 25.876 | 100,00 | 6.293 | 24,32 | 4.760 | 18,40 | 9.482 | 36,64 | 4.938 | 19,08 | 403 | 1,56 |
| **ASTURIAS** | **7.446** | **100,00** | **2.276** | **30,57** | **1.658** | **22,27** | **1.090** | **14,64** | **2.393** | **32,14** | **29** | **0,39** |
| **BALEARES** | **34.651** | **100,00** | **6.203** | **17,90** | **10.071** | **29,06** | **6.547** | **18,89** | **11.417** | **32,95** | **413** | **1,19** |
| **CANARIAS** | **40.215** | **100,00** | **5.058** | **12,58** | **9.766** | **24,28** | **9.641** | **23,97** | **15.094** | **37,53** | **656** | **1,63** |
| Las Palmas | 26.627 | 100,00 | 3.406 | 12,79 | 4.773 | 17,93 | 6.533 | 24,54 | 11.363 | 42,67 | 552 | 2,07 |
| Sta. Cruz de Tenerife | 13.588 | 100,00 | 1.652 | 12,16 | 4.993 | 36,75 | 3.108 | 22,87 | 3.731 | 27,46 | 104 | 0,77 |
| **CANTABRIA** | **9.123** | **100,00** | **3.556** | **38,98** | **2.635** | **28,88** | **1.176** | **12,89** | **1.545** | **16,94** | **211** | **2,31** |
| **CASTILLA - LA MANCHA** | **33.927** | **100,00** | **11.514** | **33,94** | **7.879** | **23,22** | **6.904** | **20,35** | **7.037** | **20,74** | **593** | **1,75** |
| Albacete | 8.002 | 100,00 | 2.790 | 34,87 | 2.313 | 28,91 | 1.472 | 18,40 | 1.227 | 15,33 | 200 | 2,50 |
| Ciudad Real | 5.013 | 100,00 | 2.106 | 42,01 | 1.145 | 22,84 | 893 | 17,81 | 830 | 16,56 | 39 | 0,78 |
| Cuenca | 2.850 | 100,00 | 1.152 | 40,42 | 676 | 23,72 | 493 | 17,30 | 409 | 14,35 | 120 | 4,21 |
| Guadalajara | 5.742 | 100,00 | 1.580 | 27,52 | 1.522 | 26,51 | 948 | 16,51 | 1.645 | 28,65 | 47 | 0,82 |
| Toledo | 12.320 | 100,00 | 3.886 | 31,54 | 2.223 | 18,04 | 3.098 | 25,15 | 2.926 | 23,75 | 187 | 1,52 |
| **CASTILLA Y LEÓN** | **33.962** | **100,00** | **10.452** | **30,78** | **8.963** | **26,39** | **6.730** | **19,82** | **6.836** | **20,13** | **981** | **2,89** |
| Ávila | 2.071 | 100,00 | 863 | 41,67 | 560 | 27,04 | 304 | 14,68 | 237 | 11,44 | 107 | 5,17 |
| Burgos | 5.215 | 100,00 | 1.272 | 24,39 | 1.361 | 26,10 | 1.316 | 25,23 | 1.178 | 22,59 | 88 | 1,69 |
| León | 5.744 | 100,00 | 2.492 | 43,38 | 1.133 | 19,72 | 594 | 10,34 | 1.317 | 22,93 | 208 | 3,62 |
| Palencia | 1.536 | 100,00 | 536 | 34,90 | 452 | 29,43 | 232 | 15,10 | 275 | 17,90 | 41 | 2,67 |
| Salamanca | 3.275 | 100,00 | 863 | 26,35 | 895 | 27,33 | 664 | 20,27 | 712 | 21,74 | 141 | 4,31 |
| Segovia | 5.538 | 100,00 | 1.758 | 31,74 | 1.303 | 23,53 | 1.320 | 23,84 | 1.003 | 18,11 | 154 | 2,78 |
| Soria | 2.670 | 100,00 | 544 | 20,37 | 753 | 28,20 | 670 | 25,09 | 695 | 26,03 | 8 | 0,30 |
| Valladolid | 6.640 | 100,00 | 1.647 | 24,80 | 2.190 | 32,98 | 1.460 | 21,99 | 1.190 | 17,92 | 153 | 2,30 |
| Zamora | 1.273 | 100,00 | 477 | 37,47 | 316 | 24,82 | 170 | 13,35 | 229 | 17,99 | 81 | 6,36 |
| **CATALUÑA** | **284.482** | **100,00** | **54.843** | **19,28** | **62.471** | **21,96** | **73.781** | **25,94** | **86.533** | **30,42** | **6.854** | **2,41** |
| Barcelona | 194.519 | 100,00 | 35.856 | 18,43 | 43.885 | 22,56 | 52.695 | 27,09 | 57.320 | 29,47 | 4.763 | 2,45 |
| Girona | 35.531 | 100,00 | 5.244 | 14,76 | 5.417 | 15,25 | 10.544 | 29,68 | 13.552 | 38,14 | 774 | 2,18 |
| Lleida | 25.547 | 100,00 | 9.155 | 35,84 | 5.220 | 20,43 | 4.412 | 17,27 | 6.291 | 24,63 | 469 | 1,84 |
| Tarragona | 28.885 | 100,00 | 4.588 | 15,88 | 7.949 | 27,52 | 6.130 | 21,22 | 9.370 | 32,44 | 848 | 2,94 |
| **COM. VALENCIANA** | **98.125** | **100,00** | **17.483** | **17,82** | **29.383** | **29,94** | **17.020** | **17,35** | **31.684** | **32,29** | **2.555** | **2,60** |
| Alicante | 35.321 | 100,00 | 7.292 | 20,64 | 11.198 | 31,70 | 4.403 | 12,47 | 12.174 | 34,47 | 254 | 0,72 |
| Castellón | 19.978 | 100,00 | 3.523 | 17,63 | 5.321 | 26,63 | 3.669 | 18,37 | 6.779 | 33,93 | 686 | 3,43 |
| Valencia | 42.826 | 100,00 | 6.668 | 15,57 | 12.864 | 30,04 | 8.948 | 20,89 | 12.731 | 29,73 | 1.615 | 3,77 |
| **EXTREMADURA** | **10.241** | **100,00** | **1.383** | **13,50** | **1.560** | **15,23** | **1.889** | **18,45** | **5.099** | **49,79** | **310** | **3,03** |
| Badajoz | 3.727 | 100,00 | 578 | 15,51 | 667 | 17,90 | 608 | 16,31 | 1.670 | 44,81 | 204 | 5,47 |
| Cáceres | 6.514 | 100,00 | 805 | 12,36 | 893 | 13,71 | 1.281 | 19,67 | 3.429 | 52,64 | 106 | 1,63 |
| **GALICIA** | **14.705** | **100,00** | **4.114** | **27,98** | **3.825** | **26,01** | **2.721** | **18,50** | **3.448** | **23,45** | **597** | **4,06** |
| A Coruña | 5.383 | 100,00 | 1.701 | 31,60 | 1.311 | 24,35 | 1.195 | 22,20 | 980 | 18,21 | 196 | 3,64 |
| Lugo | 1.935 | 100,00 | 611 | 31,58 | 596 | 30,80 | 229 | 11,83 | 443 | 22,89 | 56 | 2,89 |
| Ourense | 1.299 | 100,00 | 287 | 22,09 | 363 | 27,94 | 297 | 22,86 | 339 | 26,10 | 13 | 1,00 |
| Pontevedra | 6.088 | 100,00 | 1.515 | 24,89 | 1.555 | 25,54 | 1.000 | 16,43 | 1.686 | 27,69 | 332 | 5,45 |
| **MADRID** | **267.598** | **100,00** | **33.611** | **12,56** | **139.223** | **52,03** | **22.597** | **8,44** | **67.538** | **25,24** | **4.629** | **1,73** |
| **MURCIA** | **63.558** | **100,00** | **8.231** | **12,95** | **20.667** | **32,52** | **10.972** | **17,26** | **23.001** | **36,19** | **687** | **1,08** |
| **NAVARRA** | **18.192** | **100,00** | **2.349** | **12,91** | **7.267** | **39,95** | **2.624** | **14,42** | **5.262** | **28,92** | **690** | **3,79** |
| **PAÍS VASCO** | **18.205** | **100,00** | **3.674** | **20,18** | **5.444** | **29,90** | **2.861** | **15,72** | **5.497** | **30,20** | **729** | **4,00** |
| Álava | 6.152 | 100,00 | 1.484 | 24,12 | 1.452 | 23,60 | 1.051 | 17,08 | 1.742 | 28,32 | 423 | 6,88 |
| Guipúzcoa | 3.442 | 100,00 | 704 | 20,45 | 1.239 | 36,00 | 450 | 13,07 | 997 | 28,97 | 52 | 1,51 |
| Vizcaya | 8.611 | 100,00 | 1.486 | 17,26 | 2.753 | 31,97 | 1.360 | 15,79 | 2.758 | 32,03 | 254 | 2,95 |
| **LA RIOJA** | **10.242** | **100,00** | **1.304** | **12,73** | **2.509** | **24,50** | **1.884** | **18,39** | **4.002** | **39,07** | **543** | **5,30** |
| CEUTA | **579** | **100,00** | **44** | **7,60** | **83** | **14,34** | **206** | **35,58** | **137** | **23,66** | **109** | **18,83** |
| MELILLA | **1.259** | **100,00** | **136** | **10,80** | **186** | **14,77** | **335** | **26,61** | **487** | **38,68** | **115** | **9,13** |
| No consta | **1.644** | **100,00** | **411** | **25,00** | **113** | **6,87** | **88** | **5,35** | **155** | **9,43** | **877** | **53,35** |
| **TOTAL** | **1.071.258** | **100,00** | **192.835** | **18,00** | **336.718** | **31,43** | **207.973** | **19,41** | **309.532** | **28,89** | **24.200** | **2,26** |

**TABLA I.26**

**EXTRANJEROS INCLUIDOS EN EL RÉGIMEN GENERAL CON AUTORIZACIÓN DE RESIDENCIA EN VIGOR SEGÚN COMUNIDAD AUTÓNOMA Y PROVINCIA POR GRUPO DE EDAD -A- Y TIPO DE AUTORIZACIÓN DE RESIDENCIA**
**31-12-2004**

| COMUNIDAD AUTÓNOMA / PROVINCIA | Más de 64 años | | | | | | | | | | | |
|---|---|---|---|---|---|---|---|---|---|---|---|---|
| | TOTAL | | TIPO DE AUTORIZACIÓN | | | | | | | | | |
| | | | Inicial | | Primera renovación | | Segunda renovación | | Permanente | | Otros | |
| | Número | Porcentaje | Número | Porcentaje | Número | Porcentaje | Número | Porcentaje | Número | Porcentaje | Número | Porcentaje |
| **TOTAL** | **13.899** | **100,00** | **2.703** | **19,45** | **2.134** | **15,35** | **1.566** | **11,27** | **6.426** | **46,23** | **1.070** | **7,70** |
| **ANDALUCÍA** | **1.751** | **100,00** | **191** | **10,91** | **228** | **13,02** | **243** | **13,88** | **1.051** | **60,02** | **38** | **2,17** |
| Almería | 212 | 100,00 | 37 | 17,45 | 28 | 13,21 | 39 | 18,40 | 104 | 49,06 | 4 | 1,89 |
| Cádiz | 201 | 100,00 | 14 | 6,97 | 24 | 11,94 | 22 | 10,95 | 137 | 68,16 | 4 | 1,99 |
| Córdoba | 57 | 100,00 | 11 | 19,30 | 22 | 38,60 | 3 | 5,26 | 16 | 28,07 | 5 | 8,77 |
| Granada | 160 | 100,00 | 16 | 10,00 | 34 | 21,25 | 29 | 18,13 | 72 | 45,00 | 9 | 5,63 |
| Huelva | 38 | 100,00 | 11 | 28,95 | 4 | 10,53 | 2 | 5,26 | 21 | 55,26 | — | — |
| Jaén | 65 | 100,00 | 18 | 27,69 | 4 | 6,15 | 5 | 7,69 | 35 | 53,85 | 3 | 4,62 |
| Málaga | 819 | 100,00 | 61 | 7,45 | 93 | 11,36 | 113 | 13,80 | 541 | 66,06 | 11 | 1,34 |
| Sevilla | 199 | 100,00 | 23 | 11,56 | 19 | 9,55 | 30 | 15,08 | 125 | 62,81 | 2 | 1,01 |
| **ARAGÓN** | **242** | **100,00** | **83** | **34,30** | **46** | **19,01** | **25** | **10,33** | **75** | **30,99** | **13** | **5,37** |
| Huesca | 25 | 100,00 | 7 | 28,00 | 7 | 28,00 | 1 | 4,00 | 9 | 36,00 | 1 | 4,00 |
| Teruel | 18 | 100,00 | 6 | 33,33 | 2 | 11,11 | 4 | 22,22 | 6 | 33,33 | — | — |
| Zaragoza | 199 | 100,00 | 70 | 35,18 | 37 | 18,59 | 20 | 10,05 | 60 | 30,15 | 12 | 6,03 |
| **ASTURIAS** | **168** | **100,00** | **25** | **14,88** | **15** | **8,93** | **13** | **7,74** | **108** | **64,29** | **7** | **4,17** |
| **BALEARES** | **500** | **100,00** | **100** | **20,00** | **101** | **20,20** | **60** | **12,00** | **228** | **45,60** | **11** | **2,20** |
| **CANARIAS** | **819** | **100,00** | **93** | **11,36** | **107** | **13,06** | **138** | **16,85** | **457** | **55,80** | **24** | **2,93** |
| Las Palmas | 555 | 100,00 | 72 | 12,97 | 74 | 13,33 | 105 | 18,92 | 282 | 50,81 | 22 | 3,96 |
| Sta. Cruz de Tenerife | 264 | 100,00 | 21 | 7,95 | 33 | 12,50 | 33 | 12,50 | 175 | 66,29 | 2 | 0,76 |
| **CANTABRIA** | **111** | **100,00** | **21** | **18,92** | **15** | **13,51** | **10** | **9,01** | **64** | **57,66** | **1** | **0,90** |
| **CASTILLA - LA MANCHA** | **213** | **100,00** | **51** | **23,94** | **38** | **17,84** | **27** | **12,68** | **88** | **41,31** | **9** | **4,23** |
| Albacete | 48 | 100,00 | 16 | 33,33 | 13 | 27,08 | 7 | 14,58 | 9 | 18,75 | 3 | 6,25 |
| Ciudad Real | 30 | 100,00 | 8 | 26,67 | 3 | 10,00 | 4 | 13,33 | 15 | 50,00 | — | — |
| Cuenca | 15 | 100,00 | 5 | 33,33 | 3 | 20,00 | 2 | 13,33 | 5 | 33,33 | — | — |
| Guadalajara | 43 | 100,00 | 6 | 13,95 | 10 | 23,26 | 7 | 16,28 | 18 | 41,86 | 2 | 4,65 |
| Toledo | 77 | 100,00 | 16 | 20,78 | 9 | 11,69 | 7 | 9,09 | 41 | 53,25 | 4 | 5,19 |
| **CASTILLA Y LEÓN** | **298** | **100,00** | **75** | **25,17** | **55** | **18,46** | **29** | **9,73** | **124** | **41,61** | **15** | **5,03** |
| Ávila | 22 | 100,00 | 6 | 27,27 | 4 | 18,18 | 2 | 9,09 | 7 | 31,82 | 3 | 13,64 |
| Burgos | 24 | 100,00 | 5 | 20,83 | 2 | 8,33 | 1 | 4,17 | 15 | 62,50 | 1 | 4,17 |
| León | 51 | 100,00 | 8 | 15,69 | 7 | 13,73 | 10 | 19,61 | 25 | 49,02 | 1 | 1,96 |
| Palencia | 23 | 100,00 | 10 | 43,48 | 8 | 34,78 | 1 | 4,35 | 4 | 17,39 | — | — |
| Salamanca | 43 | 100,00 | 5 | 11,63 | 4 | 9,30 | 4 | 9,30 | 29 | 67,44 | 1 | 2,33 |
| Segovia | 26 | 100,00 | 2 | 7,69 | 7 | 26,92 | 3 | 11,54 | 14 | 53,85 | — | — |
| Soria | 22 | 100,00 | 11 | 50,00 | 6 | 27,27 | 1 | 4,55 | 4 | 18,18 | — | — |
| Valladolid | 70 | 100,00 | 25 | 35,71 | 15 | 21,43 | 4 | 5,71 | 18 | 25,71 | 8 | 11,43 |
| Zamora | 17 | 100,00 | 3 | 17,65 | 2 | 11,76 | 3 | 17,65 | 8 | 47,06 | 1 | 5,88 |
| **CATALUÑA** | **3.634** | **100,00** | **978** | **26,91** | **611** | **16,81** | **351** | **9,66** | **1.554** | **42,76** | **140** | **3,85** |
| Barcelona | 2.556 | 100,00 | 754 | 29,50 | 451 | 17,64 | 189 | 7,39 | 1.074 | 42,02 | 88 | 3,44 |
| Girona | 662 | 100,00 | 155 | 23,41 | 72 | 10,88 | 105 | 15,86 | 318 | 48,04 | 12 | 1,81 |
| Lleida | 73 | 100,00 | 11 | 15,07 | 15 | 20,55 | 6 | 8,22 | 32 | 43,84 | 9 | 12,33 |
| Tarragona | 343 | 100,00 | 58 | 16,91 | 73 | 21,28 | 51 | 14,87 | 130 | 37,90 | 31 | 9,04 |
| **COM. VALENCIANA** | **1.232** | **100,00** | **260** | **21,10** | **205** | **16,64** | **143** | **11,61** | **598** | **48,54** | **26** | **2,11** |
| Alicante | 618 | 100,00 | 153 | 24,76 | 107 | 17,31 | 58 | 9,39 | 292 | 47,25 | 8 | 1,29 |
| Castellón | 196 | 100,00 | 35 | 17,86 | 26 | 13,27 | 30 | 15,31 | 99 | 50,51 | 6 | 3,06 |
| Valencia | 418 | 100,00 | 72 | 17,22 | 72 | 17,22 | 55 | 13,16 | 207 | 49,52 | 12 | 2,87 |
| **EXTREMADURA** | **195** | **100,00** | **42** | **21,54** | **44** | **22,56** | **40** | **20,51** | **59** | **30,26** | **10** | **5,13** |
| Badajoz | 52 | 100,00 | 6 | 11,54 | 12 | 23,08 | 2 | 3,85 | 26 | 50,00 | 6 | 11,54 |
| Cáceres | 143 | 100,00 | 36 | 25,17 | 32 | 22,38 | 38 | 26,57 | 33 | 23,08 | 4 | 2,80 |
| **GALICIA** | **458** | **100,00** | **55** | **12,01** | **50** | **10,92** | **43** | **9,39** | **301** | **65,72** | **9** | **1,97** |
| A Coruña | 203 | 100,00 | 14 | 6,90 | 27 | 13,30 | 13 | 6,40 | 147 | 72,41 | 2 | 0,99 |
| Lugo | 58 | 100,00 | 9 | 15,52 | 9 | 15,52 | 4 | 6,90 | 34 | 58,62 | 2 | 3,45 |
| Ourense | 43 | 100,00 | 1 | 2,33 | 4 | 9,30 | 8 | 18,60 | 30 | 69,77 | — | — |
| Pontevedra | 154 | 100,00 | 31 | 20,13 | 10 | 6,49 | 18 | 11,69 | 90 | 58,44 | 5 | 3,25 |
| **MADRID** | **2.795** | **100,00** | **580** | **20,75** | **482** | **17,25** | **353** | **12,63** | **1.263** | **45,19** | **117** | **4,19** |
| **MURCIA** | **275** | **100,00** | **71** | **25,82** | **55** | **20,00** | **16** | **5,82** | **122** | **44,36** | **11** | **4,00** |
| **NAVARRA** | **96** | **100,00** | **16** | **16,67** | **24** | **25,00** | **8** | **8,33** | **43** | **44,79** | **5** | **5,21** |
| **PAÍS VASCO** | **292** | **100,00** | **43** | **14,73** | **36** | **12,33** | **18** | **6,16** | **186** | **63,70** | **9** | **3,08** |
| Álava | 61 | 100,00 | 9 | 14,75 | 18 | 29,51 | 4 | 6,56 | 24 | 39,34 | 6 | 9,84 |
| Guipúzcoa | 62 | 100,00 | 6 | 9,68 | 4 | 6,45 | 3 | 4,84 | 47 | 75,81 | 2 | 3,23 |
| Vizcaya | 169 | 100,00 | 28 | 16,57 | 14 | 8,28 | 11 | 6,51 | 115 | 68,05 | 1 | 0,59 |
| **LA RIOJA** | **80** | **100,00** | **17** | **21,25** | **10** | **12,50** | **14** | **17,50** | **24** | **30,00** | **15** | **18,75** |
| CEUTA | **56** | **100,00** | **—** | **—** | **1** | **1,79** | **8** | **14,29** | **27** | **48,21** | **20** | **35,71** |
| MELILLA | **81** | **100,00** | **1** | **1,23** | **10** | **12,35** | **20** | **24,69** | **50** | **61,73** | **—** | **—** |
| No consta | **603** | **100,00** | **1** | **0,17** | **1** | **0,17** | **7** | **1,16** | **4** | **0,66** | **590** | **97,84** |
| **TOTAL** | **13.899** | **100,00** | **2.703** | **19,45** | **2.134** | **15,35** | **1.566** | **11,27** | **6.426** | **46,23** | **1.070** | **7,70** |

**TABLA I.27**

**EXTRANJEROS INCLUIDOS EN EL RÉGIMEN GENERAL CON AUTORIZACIÓN DE RESIDENCIA EN VIGOR SEGÚN COMUNIDAD AUTÓNOMA Y PROVINCIA POR TIPO DE AUTORIZACIÓN DE RESIDENCIA Y CONTINENTE**
**31-12-2004**

| COMUNIDAD AUTÓNOMA / PROVINCIA | AUTORIZACIÓN INICIAL | | | | | | | | |
|---|---|---|---|---|---|---|---|---|---|
| | TOTAL | CONTINENTE | | | | | | | |
| | | EUROPA COMUNI-TARIA | RESTO EUROPA | ÁFRICA | IBERO-AMÉRICA | AMÉRICA DEL NORTE | ASIA | OCEANÍA | No consta |
| **TOTAL** | **258.320** | **2.822** | **41.832** | **71.830** | **115.250** | **1.517** | **24.886** | **67** | **116** |
| **ANDALUCÍA** | **21.736** | **260** | **3.246** | **8.379** | **7.802** | **252** | **1.778** | **10** | **9** |
| Almería | 6.865 | 145 | 1.095 | 3.827 | 1.660 | 9 | 126 | — | 3 |
| Cádiz | 1.039 | 24 | 65 | 321 | 465 | 73 | 87 | 4 | — |
| Córdoba | 786 | 1 | 150 | 206 | 351 | 2 | 75 | 1 | — |
| Granada | 2.665 | 13 | 662 | 753 | 1.000 | 27 | 210 | — | — |
| Huelva | 1.248 | 20 | 333 | 432 | 427 | 3 | 33 | — | — |
| Jaén | 1.391 | 2 | 106 | 760 | 373 | 5 | 145 | — | — |
| Málaga | 4.920 | 43 | 590 | 1.524 | 1.791 | 95 | 870 | 2 | 5 |
| Sevilla | 2.822 | 12 | 245 | 556 | 1.735 | 38 | 232 | 3 | 1 |
| **ARAGÓN** | **10.191** | **115** | **3.127** | **3.037** | **3.320** | **12** | **579** | **1** | **—** |
| Huesca | 1.159 | 18 | 308 | 475 | 325 | — | 33 | — | — |
| Teruel | 1.207 | 26 | 402 | 434 | 310 | — | 35 | — | — |
| Zaragoza | 7.825 | 71 | 2.417 | 2.128 | 2.685 | 12 | 511 | 1 | — |
| **ASTURIAS** | **2.708** | **131** | **219** | **409** | **1.802** | **22** | **124** | **1** | **—** |
| **BALEARES** | **8.763** | **79** | **681** | **2.930** | **4.421** | **35** | **610** | **7** | **—** |
| **CANARIAS** | **6.228** | **134** | **366** | **1.061** | **3.568** | **60** | **1.030** | **—** | **9** |
| Las Palmas | 4.140 | 103 | 266 | 826 | 2.235 | 48 | 655 | — | 7 |
| Sta. Cruz de Tenerife | 2.088 | 31 | 100 | 235 | 1.333 | 12 | 375 | — | 2 |
| **CANTABRIA** | **3.805** | **28** | **865** | **371** | **2.070** | **11** | **460** | **—** | **—** |
| **CASTILLA - LA MANCHA** | **13.547** | **99** | **5.397** | **2.858** | **4.647** | **16** | **525** | **1** | **4** |
| Albacete | 3.069 | 11 | 1.010 | 490 | 1.480 | 1 | 77 | — | — |
| Ciudad Real | 2.484 | 18 | 1.112 | 375 | 871 | — | 105 | 1 | 2 |
| Cuenca | 1.368 | 14 | 707 | 247 | 357 | 1 | 42 | — | — |
| Guadalajara | 1.948 | 27 | 754 | 423 | 700 | 4 | 39 | — | 1 |
| Toledo | 4.678 | 29 | 1.814 | 1.323 | 1.239 | 10 | 262 | — | 1 |
| **CASTILLA Y LEÓN** | **12.199** | **208** | **3.769** | **2.135** | **5.058** | **42** | **982** | **—** | **5** |
| Ávila | 1.068 | 9 | 204 | 237 | 549 | 1 | 68 | — | — |
| Burgos | 1.496 | 25 | 641 | 216 | 560 | 5 | 49 | — | — |
| León | 2.669 | 15 | 430 | 567 | 1.170 | 10 | 475 | — | 2 |
| Palencia | 649 | 5 | 157 | 147 | 272 | 1 | 66 | — | 1 |
| Salamanca | 955 | 7 | 161 | 186 | 500 | 7 | 93 | — | 1 |
| Segovia | 1.988 | 128 | 1.001 | 324 | 451 | 9 | 74 | — | 1 |
| Soria | 754 | 5 | 143 | 206 | 381 | 3 | 16 | — | — |
| Valladolid | 2.072 | 10 | 817 | 198 | 929 | 6 | 112 | — | — |
| Zamora | 548 | 4 | 215 | 54 | 246 | — | 29 | — | — |
| **CATALUÑA** | **73.038** | **703** | **8.769** | **25.996** | **25.837** | **348** | **11.357** | **16** | **12** |
| Barcelona | 50.118 | 343 | 3.308 | 15.682 | 21.173 | 317 | 9.269 | 15 | 11 |
| Girona | 7.375 | 59 | 938 | 4.040 | 1.602 | 17 | 718 | — | 1 |
| Lleida | 9.816 | 92 | 3.212 | 3.960 | 1.616 | 5 | 930 | 1 | — |
| Tarragona | 5.729 | 209 | 1.311 | 2.314 | 1.446 | 9 | 440 | — | — |
| **COM. VALENCIANA** | **24.410** | **278** | **5.808** | **6.014** | **10.594** | **111** | **1.596** | **4** | **5** |
| Alicante | 10.648 | 101 | 1.695 | 2.878 | 5.280 | 59 | 632 | 2 | 1 |
| Castellón | 4.591 | 29 | 2.359 | 1.164 | 935 | 3 | 100 | — | 1 |
| Valencia | 9.171 | 148 | 1.754 | 1.972 | 4.379 | 49 | 864 | 2 | 3 |
| **EXTREMADURA** | **2.458** | **2** | **92** | **1.701** | **551** | **4** | **108** | **—** | **—** |
| Badajoz | 817 | — | 51 | 363 | 352 | 2 | 49 | — | — |
| Cáceres | 1.641 | 2 | 41 | 1.338 | 199 | 2 | 59 | — | — |
| **GALICIA** | **4.809** | **33** | **455** | **687** | **3.323** | **71** | **231** | **6** | **3** |
| A Coruña | 1.911 | 9 | 206 | 195 | 1.338 | 41 | 117 | 2 | 3 |
| Lugo | 746 | 5 | 111 | 104 | 483 | 7 | 34 | 2 | — |
| Ourense | 366 | 3 | 23 | 45 | 279 | 2 | 14 | — | — |
| Pontevedra | 1.786 | 16 | 115 | 343 | 1.223 | 21 | 66 | 2 | — |
| **MADRID** | **51.316** | **589** | **7.040** | **7.398** | **31.359** | **422** | **4.423** | **20** | **65** |
| **MURCIA** | **12.461** | **117** | **787** | **5.992** | **5.219** | **37** | **308** | **1** | **—** |
| **NAVARRA** | **3.357** | **17** | **481** | **801** | **1.995** | **14** | **49** | **—** | **—** |
| **PAÍS VASCO** | **4.565** | **18** | **350** | **904** | **2.797** | **45** | **450** | **—** | **1** |
| Álava | 1.706 | 3 | 138 | 436 | 998 | 6 | 125 | — | — |
| Guipúzcoa | 797 | 11 | 112 | 95 | 538 | 4 | 37 | — | — |
| Vizcaya | 2.062 | 4 | 100 | 373 | 1.261 | 35 | 288 | — | 1 |
| **LA RIOJA** | **1.944** | **2** | **270** | **778** | **640** | **10** | **244** | **—** | **—** |
| **CEUTA** | **88** | **—** | **1** | **73** | **1** | **—** | **11** | **—** | **2** |
| **MELILLA** | **282** | **—** | **—** | **268** | **7** | **—** | **6** | **—** | **1** |
| **No consta** | **415** | **9** | **109** | **38** | **239** | **5** | **15** | **—** | **—** |
| **TOTAL** | **258.320** | **2.822** | **41.832** | **71.830** | **115.250** | **1.517** | **24.886** | **67** | **116** |

**EXTRANJEROS INCLUIDOS EN EL RÉGIMEN GENERAL CON AUTORIZACIÓN DE RESIDENCIA EN VIGOR SEGÚN COMUNIDAD AUTÓNOMA Y PROVINCIA POR TIPO DE AUTORIZACIÓN DE RESIDENCIA Y CONTINENTE**
**31-12-2004**

| COMUNIDAD AUTÓNOMA / PROVINCIA | AUTORIZACIÓN INICIAL | | | | | | | | |
|---|---|---|---|---|---|---|---|---|---|
| | TOTAL | CONTINENTE | | | | | | | |
| | | EUROPA COMUNI-TARIA | RESTO EUROPA | ÁFRICA | IBERO-AMÉRICA | AMÉRICA DEL NORTE | ASIA | OCEANÍA | No consta |
| **TOTAL** | **390.269** | **5.915** | **57.797** | **83.655** | **211.130** | **1.575** | **29.916** | **88** | **193** |
| **ANDALUCÍA** | **19.586** | **179** | **2.126** | **7.889** | **7.296** | **239** | **1.842** | **8** | **7** |
| Almería | 5.450 | 74 | 699 | 3.143 | 1.343 | 5 | 185 | — | 1 |
| Cádiz | 1.218 | 8 | 61 | 401 | 569 | 74 | 105 | — | — |
| Córdoba | 1.101 | 5 | 134 | 239 | 635 | 3 | 85 | — | — |
| Granada | 2.642 | 19 | 281 | 889 | 1.224 | 25 | 201 | 3 | — |
| Huelva | 959 | 12 | 131 | 525 | 256 | 2 | 33 | — | — |
| Jaén | 1.626 | 2 | 148 | 713 | 585 | 3 | 173 | — | 2 |
| Málaga | 4.154 | 41 | 526 | 1.439 | 1.286 | 93 | 760 | 5 | 4 |
| Sevilla | 2.436 | 18 | 146 | 540 | 1.398 | 34 | 300 | — | — |
| **ARAGÓN** | **10.224** | **139** | **2.532** | **3.021** | **3.929** | **11** | **591** | **1** | **—** |
| Huesca | 2.080 | 54 | 456 | 888 | 631 | 5 | 46 | — | — |
| Teruel | 1.675 | 43 | 581 | 491 | 511 | — | 49 | — | — |
| Zaragoza | 6.469 | 42 | 1.495 | 1.642 | 2.787 | 6 | 496 | 1 | — |
| **ASTURIAS** | **2.036** | **135** | **162** | **209** | **1.426** | **22** | **78** | **4** | **—** |
| **BALEARES** | **11.852** | **109** | **1.185** | **3.504** | **6.247** | **36** | **764** | **5** | **2** |
| **CANARIAS** | **11.576** | **92** | **497** | **2.764** | **6.561** | **48** | **1.590** | **5** | **19** |
| Las Palmas | 5.920 | 44 | 185 | 1.862 | 2.915 | 37 | 867 | 3 | 7 |
| Sta. Cruz de Tenerife | 5.656 | 48 | 312 | 902 | 3.646 | 11 | 723 | 2 | 12 |
| **CANTABRIA** | **3.010** | **21** | **622** | **219** | **2.003** | **16** | **128** | **1** | **—** |
| **CASTILLA - LA MANCHA** | **9.964** | **86** | **2.915** | **2.133** | **4.460** | **20** | **347** | **1** | **2** |
| Albacete | 2.865 | 17 | 784 | 465 | 1.510 | 1 | 88 | — | — |
| Ciudad Real | 1.296 | 7 | 389 | 241 | 619 | — | 40 | — | — |
| Cuenca | 711 | 18 | 213 | 174 | 282 | — | 24 | — | — |
| Guadalajara | 2.128 | 24 | 650 | 503 | 881 | 18 | 50 | — | 2 |
| Toledo | 2.964 | 20 | 879 | 750 | 1.168 | 1 | 145 | 1 | — |
| **CASTILLA Y LEÓN** | **11.198** | **182** | **3.490** | **1.679** | **5.337** | **23** | **481** | **—** | **6** |
| Ávila | 718 | 9 | 141 | 89 | 462 | — | 17 | — | — |
| Burgos | 1.724 | 3 | 552 | 275 | 834 | 1 | 59 | — | — |
| León | 1.288 | 83 | 193 | 221 | 714 | 2 | 75 | — | — |
| Palencia | 561 | 6 | 164 | 124 | 236 | — | 30 | — | 1 |
| Salamanca | 1.082 | 1 | 214 | 210 | 573 | 7 | 75 | — | 2 |
| Segovia | 1.635 | 54 | 820 | 236 | 487 | 4 | 32 | — | 2 |
| Soria | 1.018 | 5 | 199 | 167 | 617 | — | 30 | — | — |
| Valladolid | 2.759 | 20 | 1.072 | 288 | 1.228 | 7 | 144 | — | — |
| Zamora | 413 | 1 | 135 | 69 | 186 | 2 | 19 | — | 1 |
| **CATALUÑA** | **76.967** | **713** | **8.216** | **26.661** | **30.174** | **282** | **10.882** | **12** | **27** |
| Barcelona | 53.672 | 307 | 3.127 | 16.538 | 24.045 | 250 | 9.371 | 10 | 24 |
| Girona | 7.075 | 37 | 1.057 | 3.497 | 1.895 | 22 | 565 | 1 | 1 |
| Lleida | 6.310 | 129 | 2.132 | 2.414 | 1.383 | 4 | 247 | — | 1 |
| Tarragona | 9.910 | 240 | 1.900 | 4.212 | 2.851 | 6 | 699 | 1 | 1 |
| **COM. VALENCIANA** | **34.269** | **696** | **9.337** | **6.482** | **15.395** | **63** | **2.277** | **8** | **11** |
| Alicante | 13.094 | 238 | 2.685 | 2.981 | 6.267 | 42 | 870 | 3 | 8 |
| Castellón | 6.297 | 139 | 3.228 | 1.380 | 1.394 | 2 | 153 | 1 | — |
| Valencia | 14.878 | 319 | 3.424 | 2.121 | 7.734 | 19 | 1.254 | 4 | 3 |
| **EXTREMADURA** | **2.316** | **12** | **117** | **1.301** | **757** | **6** | **123** | **—** | **—** |
| Badajoz | 956 | 8 | 87 | 327 | 443 | 4 | 87 | — | — |
| Cáceres | 1.360 | 4 | 30 | 974 | 314 | 2 | 36 | — | — |
| **GALICIA** | **4.687** | **22** | **270** | **840** | **3.308** | **38** | **197** | **10** | **2** |
| A Coruña | 1.629 | 13 | 82 | 258 | 1.159 | 14 | 100 | 1 | 2 |
| Lugo | 723 | 1 | 76 | 117 | 495 | 5 | 21 | 8 | — |
| Ourense | 455 | 2 | 39 | 70 | 322 | 4 | 18 | — | — |
| Pontevedra | 1.880 | 6 | 73 | 395 | 1.332 | 15 | 58 | 1 | — |
| **MADRID** | **151.580** | **3.153** | **22.198** | **15.963** | **100.045** | **723** | **9.356** | **29** | **113** |
| **MURCIA** | **22.078** | **232** | **1.890** | **7.119** | **12.536** | **12** | **286** | **1** | **2** |
| **NAVARRA** | **8.841** | **72** | **1.126** | **1.311** | **6.214** | **8** | **109** | **1** | **—** |
| **PAÍS VASCO** | **6.359** | **58** | **528** | **1.301** | **3.995** | **24** | **450** | **2** | **1** |
| Álava | 1.877 | 8 | 168 | 557 | 1.011 | 5 | 128 | — | — |
| Guipúzcoa | 1.311 | 24 | 155 | 191 | 881 | 7 | 52 | 1 | — |
| Vizcaya | 3.171 | 26 | 205 | 553 | 2.103 | 12 | 270 | 1 | 1 |
| **LA RIOJA** | **3.152** | **12** | **575** | **795** | **1.375** | **4** | **391** | **—** | **—** |
| **CEUTA** | **136** | **—** | **1** | **120** | **3** | **—** | **11** | **—** | **1** |
| **MELILLA** | **324** | **—** | **1** | **310** | **4** | **—** | **9** | **—** | **—** |
| **No consta** | **114** | **2** | **9** | **34** | **65** | **—** | **4** | **—** | **—** |
| **TOTAL** | **390.269** | **5.915** | **57.797** | **83.655** | **211.130** | **1.575** | **29.916** | **88** | **193** |

**EXTRANJEROS INCLUIDOS EN EL RÉGIMEN GENERAL CON AUTORIZACIÓN DE RESIDENCIA EN VIGOR SEGÚN COMUNIDAD AUTÓNOMA Y PROVINCIA POR TIPO DE AUTORIZACIÓN DE RESIDENCIA Y CONTINENTE**
**31-12-2004**

| COMUNIDAD AUTÓNOMA / PROVINCIA | AUTORIZACIÓN INICIAL | | | | | | | | |
|---|---|---|---|---|---|---|---|---|---|
| | TOTAL | CONTINENTE | | | | | | | |
| | | EUROPA COMUNI-TARIA | RESTO EUROPA | ÁFRICA | IBERO-AMÉRICA | AMÉRICA DEL NORTE | ASIA | OCEANÍA | No consta |
| **TOTAL** | **230.444** | **1.840** | **30.161** | **83.338** | **91.188** | **796** | **22.973** | **54** | **94** |
| **ANDALUCÍA** | **29.425** | **226** | **4.082** | **15.085** | **7.660** | **168** | **2.179** | **16** | **9** |
| Almería | 13.322 | 122 | 2.329 | 7.800 | 2.648 | 13 | 405 | 1 | 4 |
| Cádiz | 1.428 | 7 | 84 | 729 | 405 | 23 | 177 | 3 | — |
| Córdoba | 891 | 3 | 38 | 291 | 453 | 3 | 99 | 1 | 3 |
| Granada | 3.885 | 27 | 491 | 1.880 | 1.213 | 29 | 245 | — | — |
| Huelva | 502 | 1 | 41 | 331 | 117 | — | 12 | — | — |
| Jaén | 926 | 1 | 75 | 448 | 306 | 1 | 95 | — | — |
| Málaga | 6.633 | 61 | 856 | 3.088 | 1.614 | 72 | 929 | 11 | 2 |
| Sevilla | 1.838 | 4 | 168 | 518 | 904 | 27 | 217 | — | — |
| **ARAGÓN** | **12.759** | **106** | **3.117** | **4.561** | **4.479** | **12** | **481** | **3** | **—** |
| Huesca | 2.086 | 39 | 447 | 1.152 | 413 | 6 | 27 | 2 | — |
| Teruel | 982 | 3 | 341 | 301 | 281 | — | 56 | - | — |
| Zaragoza | 9.691 | 64 | 2.329 | 3.108 | 3.785 | 6 | 398 | 1 | — |
| **ASTURIAS** | **1.289** | **34** | **91** | **131** | **947** | **17** | **67** | **1** | **1** |
| **BALEARES** | **7.474** | **21** | **611** | **2.955** | **3.328** | **32** | **523** | **4** | **—** |
| **CANARIAS** | **11.205** | **69** | **392** | **3.834** | **5.420** | **22** | **1.438** | **3** | **27** |
| Las Palmas | 7.820 | 35 | 205 | 2.778 | 3.898 | 11 | 878 | 1 | 14 |
| Sta. Cruz de Tenerife | 3.385 | 34 | 187 | 1.056 | 1.522 | 11 | 560 | 2 | 13 |
| **CANTABRIA** | **1.357** | **3** | **295** | **117** | **874** | **11** | **57** | **—** | **—** |
| **CASTILLA - LA MANCHA** | **7.644** | **57** | **2.169** | **1.956** | **3.208** | **15** | **239** | **—** | **—** |
| Albacete | 1.735 | 3 | 446 | 281 | 966 | 2 | 37 | — | — |
| Ciudad Real | 967 | 7 | 176 | 344 | 397 | 2 | 41 | — | — |
| Cuenca | 514 | 5 | 145 | 145 | 212 | — | 7 | — | — |
| Guadalajara | 1.101 | 16 | 314 | 313 | 430 | 4 | 24 | — | — |
| Toledo | 3.327 | 26 | 1.088 | 873 | 1.203 | 7 | 130 | — | — |
| **CASTILLA Y LEÓN** | **7.603** | **159** | **2.245** | **1.617** | **3.231** | **20** | **322** | **—** | **9** |
| Ávila | 345 | 11 | 63 | 79 | 179 | 2 | 8 | — | 3 |
| Burgos | 1.422 | — | 365 | 305 | 670 | — | 81 | — | 1 |
| León | 763 | 9 | 95 | 190 | 413 | 2 | 54 | — | — |
| Palencia | 266 | 3 | 84 | 71 | 90 | 1 | 15 | — | 2 |
| Salamanca | 779 | 2 | 155 | 240 | 334 | 3 | 44 | — | 1 |
| Segovia | 1.441 | 128 | 704 | 215 | 367 | 5 | 21 | — | 1 |
| Soria | 838 | — | 140 | 216 | 451 | 1 | 30 | — | — |
| Valladolid | 1.550 | 2 | 582 | 253 | 650 | 3 | 60 | — | — |
| Zamora | 199 | 4 | 57 | 48 | 77 | 3 | 9 | — | 1 |
| **CATALUÑA** | **78.380** | **411** | **7.148** | **31.126** | **27.771** | **175** | **11.719** | **15** | **15** |
| Barcelona | 54.734 | 201 | 2.881 | 18.295 | 23.067 | 143 | 10.123 | 13 | 11 |
| Girona | 11.709 | 62 | 1.539 | 6.856 | 2.312 | 30 | 906 | 1 | 3 |
| Lleida | 4.821 | 61 | 1.296 | 2.567 | 752 | — | 144 | — | 1 |
| Tarragona | 7.116 | 87 | 1.432 | 3.408 | 1.640 | 2 | 546 | 1 | — |
| **COM. VALENCIANA** | **18.877** | **121** | **5.249** | **4.859** | **7.031** | **56** | **1.554** | **5** | **2** |
| Alicante | 5.099 | 56 | 968 | 1.801 | 1.761 | 25 | 485 | 2 | 1 |
| Castellón | 4.168 | 47 | 2.091 | 1.274 | 654 | 7 | 94 | 1 | — |
| Valencia | 9.610 | 18 | 2.190 | 1.784 | 4.616 | 24 | 975 | 2 | 1 |
| **EXTREMADURA** | **2.595** | **8** | **91** | **1.847** | **554** | **7** | **88** | **—** | **—** |
| Badajoz | 762 | 2 | 65 | 326 | 315 | 4 | 50 | — | — |
| Cáceres | 1.833 | 6 | 26 | 1.521 | 239 | 3 | 38 | — | — |
| **GALICIA** | **3.139** | **10** | **174** | **884** | **1.852** | **34** | **185** | **—** | **—** |
| A Coruña | 1.290 | 3 | 92 | 318 | 776 | 18 | 83 | — | — |
| Lugo | 287 | — | 9 | 68 | 189 | 6 | 15 | — | — |
| Ourense | 384 | 4 | 24 | 85 | 243 | 5 | 23 | — | — |
| Pontevedra | 1.178 | 3 | 49 | 413 | 644 | 5 | 64 | — | — |
| **MADRID** | **28.368** | **538** | **2.978** | **7.458** | **13.926** | **208** | **3.227** | **6** | **27** |
| **MURCIA** | **11.145** | **32** | **369** | **3.786** | **6.796** | **4** | **157** | **—** | **1** |
| **NAVARRA** | **2.977** | **12** | **363** | **742** | **1.790** | **1** | **69** | **—** | **—** |
| **PAÍS VASCO** | **3.206** | **28** | **290** | **1.075** | **1.544** | **7** | **259** | **1** | **2** |
| Álava | 1.192 | 7 | 137 | 448 | 523 | 3 | 74 | — | — |
| Guipúzcoa | 481 | 6 | 62 | 161 | 221 | 3 | 28 | — | — |
| Vizcaya | 1.533 | 15 | 91 | 466 | 800 | 1 | 157 | 1 | 2 |
| **LA RIOJA** | **2.148** | **4** | **472** | **551** | **738** | **—** | **383** | **—** | **—** |
| **CEUTA** | **257** | **—** | **2** | **230** | **10** | **1** | **14** | **—** | **—** |
| **MELILLA** | **491** | **—** | **1** | **476** | **8** | **1** | **4** | **—** | **1** |
| **No consta** | **105** | **1** | **22** | **48** | **21** | **5** | **8** | **—** | **—** |
| **TOTAL** | **230.444** | **1.840** | **30.161** | **83.338** | **91.188** | **796** | **22.973** | **54** | **94** |

**EXTRANJEROS INCLUIDOS EN EL RÉGIMEN GENERAL CON AUTORIZACIÓN DE RESIDENCIA EN VIGOR SEGÚN COMUNIDAD AUTÓNOMA Y PROVINCIA POR TIPO DE AUTORIZACIÓN DE RESIDENCIA Y CONTINENTE**
**31-12-2004**

| COMUNIDAD AUTÓNOMA / PROVINCIA | AUTORIZACIÓN INICIAL | | | | | | | | |
|---|---|---|---|---|---|---|---|---|---|
| | TOTAL | CONTINENTE | | | | | | | |
| | | EUROPA COMUNI-TARIA | RESTO EUROPA | ÁFRICA | IBERO-AMÉRICA | AMÉRICA DEL NORTE | ASIA | OCEANÍA | No consta |
| **TOTAL** | **387.528** | **6.335** | **19.358** | **227.563** | **75.901** | **4.330** | **53.474** | **217** | **350** |
| **ANDALUCÍA** | **31.750** | **166** | **988** | **22.156** | **2.929** | **780** | **4.646** | **55** | **30** |
| Almería | 8.518 | 22 | 103 | 7.858 | 239 | 42 | 240 | 5 | 9 |
| Cádiz | 2.648 | 20 | 45 | 1.799 | 168 | 143 | 462 | 7 | 4 |
| Córdoba | 1.026 | 4 | 46 | 609 | 107 | 21 | 238 | 1 | — |
| Granada | 2.406 | 11 | 59 | 1.642 | 224 | 71 | 396 | 1 | 2 |
| Huelva | 1.846 | 6 | 30 | 1.570 | 127 | 5 | 105 | 2 | 1 |
| Jaén | 3.071 | 6 | 50 | 2.329 | 280 | 11 | 393 | 1 | 1 |
| Málaga | 7.884 | 71 | 459 | 4.185 | 775 | 305 | 2.048 | 32 | 9 |
| Sevilla | 4.351 | 26 | 196 | 2.164 | 1.009 | 182 | 764 | 6 | 4 |
| **ARAGÓN** | **9.173** | **146** | **423** | **6.849** | **848** | **97** | **807** | **—** | **3** |
| Huesca | 1.618 | 24 | 36 | 1.393 | 92 | 9 | 62 | — | 2 |
| Teruel | 1.105 | 45 | 61 | 764 | 94 | 1 | 140 | — | — |
| Zaragoza | 6.450 | 77 | 326 | 4.692 | 662 | 87 | 605 | — | 1 |
| **ASTURIAS** | **2.621** | **419** | **183** | **620** | **1.101** | **88** | **209** | **—** | **1** |
| **BALEARES** | **13.940** | **139** | **653** | **8.835** | **2.387** | **184** | **1.728** | **13** | **1** |
| **CANARIAS** | **17.952** | **166** | **595** | **7.290** | **4.291** | **137** | **5.390** | **4** | **79** |
| Las Palmas | 13.579 | 93 | 373 | 6.384 | 3.148 | 70 | 3.450 | 2 | 59 |
| Sta. Cruz de Tenerife | 4.373 | 73 | 222 | 906 | 1.143 | 67 | 1.940 | 2 | 20 |
| **CANTABRIA** | **1.672** | **19** | **185** | **478** | **705** | **77** | **205** | **3** | **—** |
| **CASTILLA - LA MANCHA** | **9.471** | **217** | **585** | **6.557** | **1.300** | **66** | **738** | **—** | **8** |
| Albacete | 1.445 | 9 | 135 | 841 | 355 | 4 | 101 | — | — |
| Ciudad Real | 1.092 | 3 | 41 | 836 | 102 | 3 | 107 | — | — |
| Cuenca | 533 | 6 | 48 | 391 | 50 | 2 | 36 | — | — |
| Guadalajara | 2.142 | 133 | 183 | 1.299 | 406 | 33 | 81 | — | 7 |
| Toledo | 4.259 | 66 | 178 | 3.190 | 387 | 24 | 413 | — | 1 |
| **CASTILLA Y LEÓN** | **8.153** | **312** | **1.170** | **3.623** | **1.915** | **131** | **980** | **4** | **18** |
| Ávila | 282 | 27 | 20 | 121 | 75 | 4 | 34 | 1 | — |
| Burgos | 1.376 | 6 | 218 | 643 | 368 | 9 | 127 | 1 | 4 |
| León | 1.556 | 16 | 79 | 737 | 430 | 23 | 269 | | 2 |
| Palencia | 299 | 2 | 21 | 149 | 78 | 10 | 36 | 1 | 2 |
| Salamanca | 839 | — | 35 | 387 | 199 | 34 | 177 | — | 7 |
| Segovia | 1.319 | 226 | 270 | 612 | 152 | 13 | 46 | — | — |
| Soria | 868 | 4 | 105 | 559 | 162 | — | 37 | 1 | — |
| Valladolid | 1.354 | 30 | 379 | 307 | 368 | 33 | 237 | — | — |
| Zamora | 260 | 1 | 43 | 108 | 83 | 5 | 17 | — | 3 |
| **CATALUÑA** | **117.489** | **608** | **3.092** | **79.816** | **17.265** | **743** | **15.858** | **54** | **53** |
| Barcelona | 75.595 | 381 | 1.388 | 44.496 | 14.839 | 620 | 13.784 | 44 | 43 |
| Girona | 21.091 | 86 | 416 | 18.432 | 966 | 65 | 1.110 | 9 | 7 |
| Lleida | 8.152 | 79 | 570 | 6.855 | 444 | 7 | 195 | — | 2 |
| Tarragona | 12.651 | 62 | 718 | 10.033 | 1.016 | 51 | 769 | 1 | 1 |
| **COM. VALENCIANA** | **37.559** | **574** | **4.328** | **20.910** | **6.044** | **324** | **5.323** | **23** | **33** |
| Alicante | 14.383 | 213 | 1.186 | 8.507 | 2.100 | 173 | 2.169 | 11 | 24 |
| Castellón | 8.578 | 155 | 1.603 | 5.453 | 860 | 17 | 484 | 3 | 3 |
| Valencia | 14.598 | 206 | 1.539 | 6.950 | 3.084 | 134 | 2.670 | 9 | 6 |
| **EXTREMADURA** | **5.776** | **19** | **47** | **5.153** | **276** | **18** | **257** | **—** | **6** |
| Badajoz | 1.969 | 8 | 41 | 1.554 | 166 | 9 | 185 | — | 6 |
| Cáceres | 3.807 | 11 | 6 | 3.599 | 110 | 9 | 72 | — | — |
| **GALICIA** | **4.154** | **37** | **195** | **1.780** | **1.421** | **313** | **400** | **5** | **3** |
| A Coruña | 1.259 | 13 | 116 | 393 | 366 | 191 | 179 | 1 | — |
| Lugo | 513 | 2 | 12 | 205 | 227 | 33 | 34 | — | — |
| Ourense | 388 | — | 10 | 124 | 200 | 19 | 35 | — | — |
| Pontevedra | 1.994 | 22 | 57 | 1.058 | 628 | 70 | 152 | 4 | 3 |
| **MADRID** | **80.286** | **3.275** | **5.221** | **30.240** | **26.531** | **1.148** | **13.733** | **42** | **96** |
| **MURCIA** | **28.886** | **52** | **627** | **22.279** | **5.029** | **34** | **861** | **—** | **4** |
| **NAVARRA** | **6.130** | **67** | **448** | **3.525** | **1.796** | **40** | **254** | **—** | **—** |
| **PAÍS VASCO** | **6.503** | **102** | **350** | **3.297** | **1.498** | **135** | **1.099** | **14** | **8** |
| Álava | 2.011 | 14 | 111 | 1.245 | 430 | 15 | 193 | 1 | 2 |
| Guipúzcoa | 1.228 | 34 | 102 | 661 | 220 | 28 | 177 | 2 | 4 |
| Vizcaya | 3.264 | 54 | 137 | 1.391 | 848 | 92 | 729 | 11 | 2 |
| **LA RIOJA** | **4.926** | **15** | **258** | **3.241** | **510** | **3** | **899** | **—** | **—** |
| **CEUTA** | **208** | **—** | **4** | **140** | **2** | **2** | **56** | **—** | **4** |
| **MELILLA** | **659** | **—** | **3** | **618** | **10** | **8** | **17** | **—** | **3** |
| **No consta** | **220** | **2** | **3** | **156** | **43** | **2** | **14** | **—** | **—** |
| **TOTAL** | **387.528** | **6.335** | **19.358** | **227.563** | **75.901** | **4.330** | **53.474** | **217** | **350** |

**TABLA I.27**

**EXTRANJEROS INCLUIDOS EN EL RÉGIMEN GENERAL CON AUTORIZACIÓN DE RESIDENCIA EN VIGOR SEGÚN COMUNIDAD AUTÓNOMA Y PROVINCIA POR TIPO DE AUTORIZACIÓN DE RESIDENCIA Y CONTINENTE**
**31-12-2004**

| COMUNIDAD AUTÓNOMA / PROVINCIA | AUTORIZACIÓN INICIAL | | | | | | | | |
|---|---|---|---|---|---|---|---|---|---|
| | TOTAL | CONTINENTE | | | | | | | |
| | | EUROPA COMUNI-TARIA | RESTO EUROPA | ÁFRICA | IBERO-AMÉRICA | AMÉRICA DEL NORTE | ASIA | OCEANÍA | No consta |
| **TOTAL** | **38.480** | **433** | **7.815** | **5.647** | **22.797** | **444** | **1.249** | **24** | **71** |
| **ANDALUCÍA** | **2.820** | **37** | **540** | **619** | **1.442** | **82** | **92** | **2** | **6** |
| Almería | 691 | 6 | 233 | 149 | 295 | — | 7 | — | 1 |
| Cádiz | 117 | 1 | 5 | 68 | 29 | 11 | 2 | — | 1 |
| Córdoba | 293 | 4 | 36 | 55 | 180 | 5 | 13 | — | — |
| Granada | 569 | 3 | 100 | 77 | 356 | 14 | 19 | — | — |
| Huelva | 59 | 16 | 8 | 2 | 28 | — | 5 | — | — |
| Jaén | 229 | 1 | 35 | 49 | 134 | — | 9 | — | 1 |
| Málaga | 562 | — | 101 | 122 | 281 | 31 | 24 | 2 | 1 |
| Sevilla | 300 | 6 | 22 | 97 | 139 | 21 | 13 | — | 2 |
| **ARAGÓN** | **1.104** | **8** | **395** | **100** | **576** | **2** | **22** | **1** | **—** |
| Huesca | 180 | 3 | 58 | 11 | 103 | — | 5 | — | — |
| Teruel | 220 | 5 | 119 | 11 | 85 | — | — | — | — |
| Zaragoza | 704 | — | 218 | 78 | 388 | 2 | 17 | 1 | — |
| **ASTURIAS** | **36** | **1** | **3** | **2** | **14** | **16** | **—** | **—** | **—** |
| **BALEARES** | **657** | **2** | **69** | **54** | **526** | **3** | **3** | **—** | **—** |
| **CANARIAS** | **930** | **60** | **58** | **140** | **583** | **39** | **45** | **1** | **4** |
| Las Palmas | 821 | 3 | 54 | 131 | 548 | 38 | 43 | — | 4 |
| Sta. Cruz de Tenerife | 109 | 57 | 4 | 9 | 35 | 1 | 2 | 1 | — |
| **CANTABRIA** | **339** | **4** | **99** | **41** | **184** | **7** | **4** | **—** | **—** |
| **CASTILLA - LA MANCHA** | **1.143** | **4** | **408** | **105** | **601** | **7** | **16** | **1** | **1** |
| Albacete | 421 | 1 | 138 | 26 | 255 | 1 | — | — | — |
| Ciudad Real | 63 | — | 30 | 4 | 28 | 1 | — | — | — |
| Cuenca | 204 | 2 | 78 | 21 | 102 | — | 1 | — | — |
| Guadalajara | 64 | — | 2 | 25 | 22 | 5 | 8 | 1 | 1 |
| Toledo | 391 | 1 | 160 | 29 | 194 | — | 7 | — | — |
| **CASTILLA Y LEÓN** | **1.668** | **42** | **576** | **152** | **835** | **12** | **47** | **3** | **1** |
| Ávila | 188 | — | 38 | 11 | 133 | 1 | 5 | — | — |
| Burgos | 192 | 1 | 66 | 15 | 100 | 2 | 8 | — | — |
| León | 325 | 5 | 77 | 47 | 175 | 4 | 15 | 2 | — |
| Palencia | 70 | 1 | 40 | 3 | 25 | — | — | — | 1 |
| Salamanca | 213 | — | 33 | 42 | 130 | 2 | 5 | 1 | — |
| Segovia | 280 | 34 | 134 | 8 | 99 | — | 5 | — | — |
| Soria | 9 | — | 3 | — | 6 | — | — | — | — |
| Valladolid | 276 | 1 | 162 | 14 | 92 | 2 | 5 | — | — |
| Zamora | 115 | — | 23 | 12 | 75 | 1 | 4 | — | — |
| **CATALUÑA** | **10.157** | **58** | **1.660** | **1.224** | **6.648** | **56** | **498** | **2** | **11** |
| Barcelona | 6.846 | 18 | 541 | 678 | 5.133 | 40 | 424 | 2 | 10 |
| Girona | 1.059 | 7 | 213 | 235 | 574 | 10 | 19 | — | 1 |
| Lleida | 896 | 25 | 443 | 118 | 297 | — | 13 | — | — |
| Tarragona | 1.356 | 8 | 463 | 193 | 644 | 6 | 42 | — | — |
| **COM. VALENCIANA** | **3.908** | **89** | **1.491** | **302** | **1.889** | **21** | **105** | **11** | **—** |
| Alicante | 399 | 2 | 83 | 36 | 258 | 2 | 17 | 1 | — |
| Castellón | 1.017 | 3 | 617 | 124 | 254 | 2 | 16 | 1 | — |
| Valencia | 2.492 | 84 | 791 | 142 | 1.377 | 17 | 72 | 9 | — |
| **EXTREMADURA** | **488** | **1** | **29** | **197** | **227** | **18** | **16** | **—** | **—** |
| Badajoz | 339 | 1 | 27 | 146 | 149 | 8 | 8 | — | — |
| Cáceres | 149 | — | 2 | 51 | 78 | 10 | 8 | — | — |
| **GALICIA** | **885** | **4** | **42** | **53** | **751** | **18** | **15** | **—** | **2** |
| A Coruña | 310 | — | 13 | 16 | 261 | 13 | 6 | — | 1 |
| Lugo | 66 | 1 | 7 | 14 | 44 | — | — | — | — |
| Ourense | 13 | — | — | 1 | 10 | 2 | — | — | — |
| Pontevedra | 496 | 3 | 22 | 22 | 436 | 3 | 9 | — | 1 |
| **MADRID** | **7.430** | **84** | **1.704** | **459** | **4.694** | **140** | **306** | **2** | **41** |
| **MURCIA** | **2.370** | **—** | **228** | **142** | **1.978** | **5** | **15** | **—** | **2** |
| **NAVARRA** | **1.115** | **13** | **157** | **37** | **895** | **6** | **7** | **—** | **—** |
| **PAÍS VASCO** | **891** | **23** | **130** | **236** | **452** | **11** | **35** | **1** | **3** |
| Álava | 546 | 4 | 61 | 175 | 272 | 4 | 28 | — | 2 |
| Guipúzcoa | 67 | — | 8 | 11 | 42 | 3 | 3 | — | — |
| Vizcaya | 278 | 19 | 61 | 50 | 138 | 4 | 4 | 1 | 1 |
| **LA RIOJA** | **783** | **3** | **221** | **46** | **494** | **1** | **18** | **—** | **—** |
| **CEUTA** | **130** | **—** | **1** | **123** | **4** | **—** | **2** | **—** | **—** |
| **MELILLA** | **159** | **—** | **—** | **155** | **2** | **—** | **2** | **—** | **—** |
| **No consta** | **1.467** | **—** | **4** | **1.460** | **2** | **—** | **1** | **—** | **—** |
| **TOTAL** | **38.480** | **433** | **7.815** | **5.647** | **22.797** | **444** | **1.249** | **24** | **71** |

**TABLA I.28**

**EXTRANJEROS INCLUIDOS EN EL RÉGIMEN GENERAL CON AUTORIZACIÓN DE RESIDENCIA EN VIGOR SEGÚN COMUNIDAD AUTÓNOMA Y PROVINCIA POR TIPO DE AUTORIZACIÓN DE RESIDENCIA, SEXO Y CONTINENTE**
**31-12-2004**

| COMUNIDAD AUTÓNOMA / PROVINCIA | AUTORIZACIÓN INICIAL | | | | | | | | |
|---|---|---|---|---|---|---|---|---|---|
| | MUJERES | | | | | | | | |
| | TOTAL | CONTINENTE | | | | | | | |
| | | EUROPA COMUNI-TARIA | RESTO EUROPA | ÁFRICA | IBERO-AMÉRICA | AMÉRICA DEL NORTE | ASIA | OCEANÍA | No consta |
| **TOTAL** | **129.535** | **1.082** | **19.486** | **36.709** | **59.415** | **651** | **12.121** | **27** | **44** |
| **ANDALUCÍA** | **10.675** | **162** | **1.547** | **4.144** | **3.915** | **100** | **803** | **2** | **2** |
| Almería | 3.325 | 113 | 535 | 2.020 | 593 | 3 | 60 | — | 1 |
| Cádiz | 545 | 5 | 43 | 167 | 253 | 30 | 46 | 1 | — |
| Córdoba | 462 | 1 | 65 | 120 | 224 | 1 | 51 | — | — |
| Granada | 1.137 | 5 | 169 | 329 | 524 | 10 | 100 | — | — |
| Huelva | 702 | 13 | 225 | 225 | 221 | 1 | 17 | — | — |
| Jaén | 730 | 1 | 57 | 386 | 226 | 2 | 58 | — | — |
| Málaga | 2.137 | 15 | 287 | 598 | 834 | 38 | 364 | — | 1 |
| Sevilla | 1.637 | 9 | 166 | 299 | 1.040 | 15 | 107 | 1 | — |
| **ARAGÓN** | **5.012** | **27** | **1.391** | **1.528** | **1.782** | **4** | **280** | **—** | **—** |
| Huesca | 621 | 3 | 142 | 267 | 194 | — | 15 | — | — |
| Teruel | 499 | 4 | 165 | 167 | 140 | — | 23 | — | — |
| Zaragoza | 3.892 | 20 | 1.084 | 1.094 | 1.448 | 4 | 242 | — | — |
| **ASTURIAS** | **1.458** | **29** | **134** | **149** | **1.071** | **10** | **65** | **—** | **—** |
| **BALEARES** | **4.964** | **36** | **415** | **1.745** | **2.396** | **16** | **352** | **4** | **—** |
| **CANARIAS** | **3.235** | **54** | **197** | **538** | **1.863** | **30** | **552** | **—** | **1** |
| Las Palmas | 2.112 | 37 | 131 | 429 | 1.145 | 26 | 343 | — | 1 |
| Sta. Cruz de Tenerife | 1.123 | 17 | 66 | 109 | 718 | 4 | 209 | — | — |
| **CANTABRIA** | **1.790** | **4** | **337** | **121** | **1.108** | **3** | **217** | **—** | **—** |
| **CASTILLA - LA MANCHA** | **5.774** | **39** | **2.015** | **1.145** | **2.325** | **6** | **244** | **—** | **—** |
| Albacete | 1.340 | 6 | 379 | 157 | 762 | — | 36 | — | — |
| Ciudad Real | 1.005 | 3 | 414 | 110 | 427 | — | 51 | — | — |
| Cuenca | 537 | 5 | 240 | 102 | 176 | 1 | 13 | — | — |
| Guadalajara | 907 | 16 | 345 | 175 | 348 | 2 | 21 | — | — |
| Toledo | 1.985 | 9 | 637 | 601 | 612 | 3 | 123 | — | — |
| **CASTILLA Y LEÓN** | **5.890** | **44** | **1.640** | **936** | **2.818** | **16** | **434** | **—** | **2** |
| Ávila | 516 | 2 | 75 | 109 | 291 | — | 39 | — | — |
| Burgos | 718 | 2 | 279 | 109 | 307 | 3 | 18 | — | — |
| León | 1.321 | 8 | 190 | 223 | 705 | 1 | 192 | — | 2 |
| Palencia | 323 | 2 | 60 | 58 | 171 | — | 32 | — | — |
| Salamanca | 449 | 3 | 69 | 76 | 252 | 4 | 45 | — | — |
| Segovia | 799 | 19 | 398 | 121 | 220 | 4 | 37 | — | — |
| Soria | 405 | 2 | 61 | 120 | 210 | — | 12 | — | — |
| Valladolid | 1.129 | 6 | 432 | 101 | 538 | 4 | 48 | — | — |
| Zamora | 230 | — | 76 | 19 | 124 | — | 11 | — | — |
| **CATALUÑA** | **35.322** | **265** | **3.592** | **13.058** | **12.856** | **162** | **5.374** | **9** | **6** |
| Barcelona | 25.516 | 92 | 1.511 | 8.651 | 10.677 | 145 | 4.427 | 8 | 5 |
| Girona | 3.838 | 16 | 437 | 2.182 | 771 | 8 | 423 | — | 1 |
| Lleida | 3.347 | 28 | 1.138 | 1.080 | 743 | 3 | 354 | 1 | — |
| Tarragona | 2.621 | 129 | 506 | 1.145 | 665 | 6 | 170 | — | — |
| **COM. VALENCIANA** | **13.097** | **118** | **3.382** | **3.184** | **5.476** | **44** | **888** | **2** | **3** |
| Alicante | 5.730 | 59 | 1.031 | 1.495 | 2.741 | 25 | 378 | 1 | — |
| Castellón | 2.655 | 19 | 1.367 | 705 | 512 | 1 | 50 | — | 1 |
| Valencia | 4.712 | 40 | 984 | 984 | 2.223 | 18 | 460 | 1 | 2 |
| **EXTREMADURA** | **1.332** | **1** | **39** | **945** | **294** | **1** | **52** | **—** | **—** |
| Badajoz | 433 | — | 22 | 207 | 181 | — | 23 | — | — |
| Cáceres | 899 | 1 | 17 | 738 | 113 | 1 | 29 | — | — |
| **GALICIA** | **2.398** | **14** | **113** | **340** | **1.804** | **26** | **98** | **2** | **1** |
| A Coruña | 989 | 6 | 45 | 98 | 773 | 14 | 52 | — | 1 |
| Lugo | 333 | 3 | 18 | 48 | 256 | 3 | 4 | 1 | — |
| Ourense | 218 | 2 | 13 | 26 | 170 | — | 7 | — | — |
| Pontevedra | 858 | 3 | 37 | 168 | 605 | 9 | 35 | 1 | — |
| **MADRID** | **26.150** | **248** | **3.719** | **3.852** | **15.894** | **190** | **2.211** | **8** | **28** |
| **MURCIA** | **6.805** | **22** | **394** | **3.377** | **2.840** | **14** | **158** | **—** | **—** |
| **NAVARRA** | **1.802** | **6** | **233** | **538** | **999** | **6** | **20** | **—** | **—** |
| **PAÍS VASCO** | **2.401** | **7** | **154** | **450** | **1.526** | **18** | **246** | **—** | **—** |
| Álava | 865 | 2 | 59 | 194 | 542 | 4 | 64 | — | — |
| Guipúzcoa | 430 | 4 | 37 | 58 | 311 | 1 | 19 | — | — |
| Vizcaya | 1.106 | 1 | 58 | 198 | 673 | 13 | 163 | — | — |
| **LA RIOJA** | **1.092** | **1** | **138** | **498** | **339** | **3** | **113** | **—** | **—** |
| **CEUTA** | **46** | **—** | **—** | **40** | **—** | **—** | **6** | **—** | **—** |
| **MELILLA** | **113** | **—** | **—** | **108** | **1** | **—** | **3** | **—** | **1** |
| **No consta** | **179** | **5** | **46** | **13** | **108** | **2** | **5** | **—** | **—** |
| **TOTAL** | **129.535** | **1.082** | **19.486** | **36.709** | **59.415** | **651** | **12.121** | **27** | **44** |

**TABLA I.28**

**EXTRANJEROS INCLUIDOS EN EL RÉGIMEN GENERAL CON AUTORIZACIÓN DE RESIDENCIA EN VIGOR SEGÚN COMUNIDAD AUTÓNOMA Y PROVINCIA POR TIPO DE AUTORIZACIÓN DE RESIDENCIA, SEXO Y CONTINENTE**
**31-12-2004**

| COMUNIDAD AUTÓNOMA / PROVINCIA | AUTORIZACIÓN INICIAL | | | | | | | | |
|---|---|---|---|---|---|---|---|---|---|
| | VARONES | | | | | | | | |
| | TOTAL | CONTINENTE | | | | | | | |
| | | EUROPA COMUNITARIA | RESTO EUROPA | ÁFRICA | IBERO-AMÉRICA | AMÉRICA DEL NORTE | ASIA | OCEANÍA | No consta |
| **TOTAL** | **128.753** | **1.739** | **22.346** | **35.118** | **55.831** | **865** | **12.762** | **40** | **52** |
| **ANDALUCÍA** | **11.055** | **98** | **1.699** | **4.235** | **3.886** | **151** | **975** | **8** | **3** |
| Almería | 3.539 | 32 | 560 | 1.807 | 1.067 | 6 | 66 | — | 1 |
| Cádiz | 492 | 19 | 22 | 154 | 211 | 42 | 41 | 3 | — |
| Córdoba | 324 | — | 85 | 86 | 127 | 1 | 24 | 1 | — |
| Granada | 1.528 | 8 | 493 | 424 | 476 | 17 | 110 | — | — |
| Huelva | 546 | 7 | 108 | 207 | 206 | 2 | 16 | — | — |
| Jaén | 661 | 1 | 49 | 374 | 147 | 3 | 87 | — | — |
| Málaga | 2.780 | 28 | 303 | 926 | 957 | 57 | 506 | 2 | 1 |
| Sevilla | 1.185 | 3 | 79 | 257 | 695 | 23 | 125 | 2 | 1 |
| **ARAGÓN** | **5.179** | **88** | **1.736** | **1.509** | **1.538** | **8** | **299** | **1** | **—** |
| Huesca | 538 | 15 | 166 | 208 | 131 | — | 18 | — | — |
| Teruel | 708 | 22 | 237 | 267 | 170 | — | 12 | — | — |
| Zaragoza | 3.933 | 51 | 1.333 | 1.034 | 1.237 | 8 | 269 | 1 | — |
| **ASTURIAS** | **1.250** | **102** | **85** | **260** | **731** | **12** | **59** | **1** | **—** |
| **BALEARES** | **3.799** | **43** | **266** | **1.185** | **2.025** | **19** | **258** | **3** | **—** |
| **CANARIAS** | **2.987** | **80** | **169** | **523** | **1.704** | **30** | **475** | **—** | **6** |
| Las Palmas | 2.025 | 66 | 135 | 397 | 1.089 | 22 | 311 | — | 5 |
| Sta. Cruz de Tenerife | 962 | 14 | 34 | 126 | 615 | 8 | 164 | — | 1 |
| **CANTABRIA** | **2.015** | **24** | **528** | **250** | **962** | **8** | **243** | **—** | **—** |
| **CASTILLA - LA MANCHA** | **7.769** | **60** | **3.382** | **1.713** | **2.321** | **10** | **281** | **1** | **1** |
| Albacete | 1.729 | 5 | 631 | 333 | 718 | 1 | 41 | — | — |
| Ciudad Real | 1.477 | 15 | 698 | 265 | 444 | — | 54 | 1 | — |
| Cuenca | 831 | 9 | 467 | 145 | 181 | — | 29 | — | — |
| Guadalajara | 1.040 | 11 | 409 | 248 | 351 | 2 | 18 | — | 1 |
| Toledo | 2.692 | 20 | 1.177 | 722 | 627 | 7 | 139 | — | — |
| **CASTILLA Y LEÓN** | **6.308** | **164** | **2.129** | **1.199** | **2.240** | **26** | **548** | **—** | **2** |
| Ávila | 552 | 7 | 129 | 128 | 258 | 1 | 29 | — | — |
| Burgos | 778 | 23 | 362 | 107 | 253 | 2 | 31 | — | — |
| León | 1.348 | 7 | 240 | 344 | 465 | 9 | 283 | — | — |
| Palencia | 326 | 3 | 97 | 89 | 101 | 1 | 34 | — | 1 |
| Salamanca | 506 | 4 | 92 | 110 | 248 | 3 | 48 | — | 1 |
| Segovia | 1.188 | 109 | 603 | 203 | 231 | 5 | 37 | — | — |
| Soria | 349 | 3 | 82 | 86 | 171 | 3 | 4 | — | — |
| Valladolid | 943 | 4 | 385 | 97 | 391 | 2 | 64 | — | — |
| Zamora | 318 | 4 | 139 | 35 | 122 | — | 18 | — | — |
| **CATALUÑA** | **37.711** | **437** | **5.177** | **12.936** | **12.980** | **186** | **5.983** | **7** | **5** |
| Barcelona | 24.601 | 251 | 1.797 | 7.031 | 10.496 | 172 | 4.842 | 7 | 5 |
| Girona | 3.536 | 43 | 501 | 1.857 | 831 | 9 | 295 | — | — |
| Lleida | 6.468 | 64 | 2.074 | 2.879 | 873 | 2 | 576 | — | — |
| Tarragona | 3.106 | 79 | 805 | 1.169 | 780 | 3 | 270 | — | — |
| **COM. VALENCIANA** | **11.313** | **160** | **2.426** | **2.830** | **5.118** | **67** | **708** | **2** | **2** |
| Alicante | 4.918 | 42 | 664 | 1.383 | 2.539 | 34 | 254 | 1 | 1 |
| Castellón | 1.936 | 10 | 992 | 459 | 423 | 2 | 50 | — | — |
| Valencia | 4.459 | 108 | 770 | 988 | 2.156 | 31 | 404 | 1 | 1 |
| **EXTREMADURA** | **1.126** | **1** | **53** | **756** | **257** | **3** | **56** | **—** | **—** |
| Badajoz | 384 | — | 29 | 156 | 171 | 2 | 26 | — | — |
| Cáceres | 742 | 1 | 24 | 600 | 86 | 1 | 30 | — | — |
| **GALICIA** | **2.411** | **19** | **342** | **347** | **1.519** | **45** | **133** | **4** | **2** |
| A Coruña | 922 | 3 | 161 | 97 | 565 | 27 | 65 | 2 | 2 |
| Lugo | 413 | 2 | 93 | 56 | 227 | 4 | 30 | 1 | — |
| Ourense | 148 | 1 | 10 | 19 | 109 | 2 | 7 | — | — |
| Pontevedra | 928 | 13 | 78 | 175 | 618 | 12 | 31 | 1 | — |
| **MADRID** | **25.158** | **341** | **3.321** | **3.546** | **15.465** | **232** | **2.212** | **12** | **29** |
| **MURCIA** | **5.655** | **95** | **393** | **2.614** | **2.379** | **23** | **150** | **1** | **—** |
| **NAVARRA** | **1.555** | **11** | **248** | **263** | **996** | **8** | **29** | **—** | **—** |
| **PAÍS VASCO** | **2.163** | **11** | **196** | **454** | **1.271** | **27** | **204** | **—** | **—** |
| Álava | 841 | 1 | 79 | 242 | 456 | 2 | 61 | — | — |
| Guipúzcoa | 367 | 7 | 75 | 37 | 227 | 3 | 18 | — | — |
| Vizcaya | 955 | 3 | 42 | 175 | 588 | 22 | 125 | — | — |
| **LA RIOJA** | **852** | **1** | **132** | **280** | **301** | **7** | **131** | **—** | **—** |
| **CEUTA** | **42** | **—** | **1** | **33** | **1** | **—** | **5** | **—** | **2** |
| **MELILLA** | **169** | **—** | **—** | **160** | **6** | **—** | **3** | **—** | **—** |
| **No consta** | **236** | **4** | **63** | **25** | **131** | **3** | **10** | **—** | **—** |
| **TOTAL** | **128.753** | **1.739** | **22.346** | **35.118** | **55.831** | **865** | **12.762** | **40** | **52** |

**TABLA I.28**

**EXTRANJEROS INCLUIDOS EN EL RÉGIMEN GENERAL CON AUTORIZACIÓN DE RESIDENCIA EN VIGOR SEGÚN COMUNIDAD AUTÓNOMA Y PROVINCIA POR TIPO DE AUTORIZACIÓN DE RESIDENCIA, SEXO Y CONTINENTE**
**31-12-2004**

| COMUNIDAD AUTÓNOMA / PROVINCIA | PRIMERA RENOVACIÓN | | | | | | | | |
|---|---|---|---|---|---|---|---|---|---|
| | MUJERES | | | | | | | | |
| | | CONTINENTE | | | | | | | |
| | TOTAL | EUROPA COMUNITARIA | RESTO EUROPA | ÁFRICA | IBERO-AMÉRICA | AMÉRICA DEL NORTE | ASIA | OCEANÍA | No consta |
| **TOTAL** | **174.841** | **2.565** | **24.232** | **30.433** | **105.060** | **643** | **11.818** | **38** | **52** |
| **ANDALUCÍA** | **9.054** | **91** | **1.099** | **3.080** | **3.982** | **89** | **711** | **2** | **—** |
| Almería | 2.372 | 39 | 351 | 1.289 | 647 | 2 | 44 | — | — |
| Cádiz | 617 | 8 | 43 | 202 | 301 | 17 | 46 | — | — |
| Córdoba | 627 | 4 | 77 | 112 | 394 | 1 | 39 | — | — |
| Granada | 1.390 | 11 | 164 | 401 | 708 | 11 | 95 | — | — |
| Huelva | 383 | 4 | 54 | 165 | 148 | 1 | 11 | — | — |
| Jaén | 615 | — | 69 | 169 | 319 | — | 58 | — | — |
| Málaga | 1.742 | 17 | 267 | 510 | 623 | 39 | 284 | 2 | — |
| Sevilla | 1.308 | 8 | 74 | 232 | 842 | 18 | 134 | — | — |
| **ARAGÓN** | **4.488** | **43** | **1.082** | **1.073** | **2.023** | **6** | **261** | **—** | **—** |
| Huesca | 806 | 15 | 164 | 295 | 314 | 3 | 15 | — | — |
| Teruel | 663 | 16 | 244 | 154 | 239 | — | 10 | — | — |
| Zaragoza | 3.019 | 12 | 674 | 624 | 1.470 | 3 | 236 | — | — |
| **ASTURIAS** | **1.019** | **31** | **78** | **68** | **797** | **9** | **34** | **2** | **—** |
| **BALEARES** | **5.285** | **59** | **489** | **1.364** | **3.010** | **22** | **339** | **2** | **—** |
| **CANARIAS** | **5.258** | **54** | **231** | **862** | **3.293** | **22** | **788** | **4** | **4** |
| Las Palmas | 2.814 | 31 | 92 | 653 | 1.553 | 17 | 463 | 3 | 2 |
| Sta. Cruz de Tenerife | 2.444 | 23 | 139 | 209 | 1.740 | 5 | 325 | 1 | 2 |
| **CANTABRIA** | **1.491** | **4** | **284** | **64** | **1.066** | **10** | **63** | **—** | **—** |
| **CASTILLA - LA MANCHA** | **4.320** | **46** | **1.185** | **810** | **2.117** | **9** | **152** | **—** | **1** |
| Albacete | 1.221 | 8 | 325 | 134 | 708 | 1 | 45 | — | — |
| Ciudad Real | 450 | 3 | 98 | 54 | 281 | — | 14 | — | — |
| Cuenca | 266 | 10 | 73 | 44 | 135 | — | 4 | — | — |
| Guadalajara | 951 | 15 | 289 | 201 | 420 | 7 | 18 | — | 1 |
| Toledo | 1.432 | 10 | 400 | 377 | 573 | 1 | 71 | — | — |
| **CASTILLA Y LEÓN** | **5.253** | **45** | **1.573** | **619** | **2.784** | **10** | **221** | **—** | **1** |
| Ávila | 347 | 4 | 64 | 40 | 231 | — | 8 | — | — |
| Burgos | 782 | 2 | 233 | 89 | 446 | 1 | 11 | — | — |
| León | 587 | 2 | 91 | 71 | 394 | — | 29 | — | — |
| Palencia | 279 | 3 | 72 | 32 | 151 | — | 21 | — | — |
| Salamanca | 544 | 1 | 101 | 90 | 308 | 3 | 41 | — | — |
| Segovia | 723 | 21 | 366 | 92 | 229 | 1 | 13 | — | 1 |
| Soria | 470 | 3 | 95 | 72 | 287 | — | 13 | — | — |
| Valladolid | 1.322 | 8 | 488 | 108 | 639 | 5 | 74 | — | — |
| Zamora | 199 | 1 | 63 | 25 | 99 | — | 11 | — | — |
| **CATALUÑA** | **34.148** | **230** | **3.171** | **11.631** | **14.875** | **120** | **4.103** | **8** | **10** |
| Barcelona | 24.484 | 104 | 1.258 | 7.551 | 11.926 | 105 | 3.525 | 7 | 8 |
| Girona | 3.205 | 22 | 435 | 1.595 | 926 | 11 | 216 | — | — |
| Lleida | 2.339 | 12 | 759 | 801 | 666 | 2 | 98 | — | 1 |
| Tarragona | 4.120 | 92 | 719 | 1.684 | 1.357 | 2 | 264 | 1 | 1 |
| **COM. VALENCIANA** | **14.667** | **311** | **3.890** | **2.094** | **7.513** | **26** | **828** | **2** | **3** |
| Alicante | 5.544 | 113 | 1.117 | 1.050 | 2.904 | 17 | 340 | 1 | 2 |
| Castellón | 2.707 | 47 | 1.403 | 461 | 723 | 2 | 71 | — | — |
| Valencia | 6.416 | 151 | 1.370 | 583 | 3.886 | 7 | 417 | 1 | 1 |
| **EXTREMADURA** | **1.173** | **5** | **52** | **618** | **437** | **3** | **58** | **—** | **—** |
| Badajoz | 494 | 4 | 40 | 150 | 257 | 1 | 42 | — | — |
| Cáceres | 679 | 1 | 12 | 468 | 180 | 2 | 16 | — | — |
| **GALICIA** | **2.295** | **7** | **109** | **339** | **1.724** | **15** | **93** | **7** | **1** |
| A Coruña | 839 | 3 | 42 | 96 | 632 | 6 | 58 | 1 | 1 |
| Lugo | 325 | 1 | 8 | 50 | 248 | 2 | 11 | 5 | — |
| Ourense | 248 | 2 | 26 | 32 | 183 | 1 | 4 | — | — |
| Pontevedra | 883 | 1 | 33 | 161 | 661 | 6 | 20 | 1 | — |
| **MADRID** | **70.039** | **1.489** | **9.173** | **5.232** | **50.086** | **283** | **3.734** | **10** | **32** |
| **MURCIA** | **7.640** | **105** | **879** | **1.180** | **5.376** | **4** | **96** | **—** | **—** |
| **NAVARRA** | **4.133** | **30** | **472** | **457** | **3.119** | **4** | **50** | **1** | **—** |
| **PAÍS VASCO** | **2.965** | **8** | **189** | **402** | **2.170** | **10** | **186** | **—** | **—** |
| Álava | 857 | 1 | 55 | 218 | 542 | — | 41 | — | — |
| Guipúzcoa | 561 | — | 63 | 55 | 416 | 5 | 22 | — | — |
| Vizcaya | 1.547 | 7 | 71 | 129 | 1.212 | 5 | 123 | — | — |
| **LA RIOJA** | **1.340** | **5** | **274** | **314** | **654** | **1** | **92** | **—** | **—** |
| **CEUTA** | **69** | **—** | **—** | **63** | **1** | **—** | **5** | **—** | **—** |
| **MELILLA** | **164** | **—** | **—** | **158** | **3** | **—** | **3** | **—** | **—** |
| **No consta** | **40** | **2** | **2** | **5** | **30** | **—** | **1** | **—** | **—** |
| **TOTAL** | **174.841** | **2.565** | **24.232** | **30.433** | **105.060** | **643** | **11.818** | **38** | **52** |

**TABLA I.28**

**EXTRANJEROS INCLUIDOS EN EL RÉGIMEN GENERAL CON AUTORIZACIÓN DE RESIDENCIA EN VIGOR SEGÚN COMUNIDAD AUTÓNOMA Y PROVINCIA POR TIPO DE AUTORIZACIÓN DE RESIDENCIA, SEXO Y CONTINENTE**
**31-12-2004**

| COMUNIDAD AUTÓNOMA / PROVINCIA | PRIMERA RENOVACIÓN | | | | | | | | |
|---|---|---|---|---|---|---|---|---|---|
| | VARONES | | | | | | | | |
| | TOTAL | CONTINENTE | | | | | | | |
| | | EUROPA COMUNITARIA | RESTO EUROPA | ÁFRICA | IBERO-AMÉRICA | AMÉRICA DEL NORTE | ASIA | OCEANÍA | No consta |
| **TOTAL** | **215.394** | **3.345** | **33.565** | **53.215** | **106.059** | **930** | **18.098** | **50** | **132** |
| **ANDALUCÍA** | **10.529** | **88** | **1.027** | **4.808** | **3.314** | **150** | **1.131** | **6** | **5** |
| Almería | 3.077 | 35 | 348 | 1.854 | 696 | 3 | 141 | — | — |
| Cádiz | 601 | — | 18 | 199 | 268 | 57 | 59 | — | — |
| Córdoba | 474 | 1 | 57 | 127 | 241 | 2 | 46 | — | — |
| Granada | 1.252 | 8 | 117 | 488 | 516 | 14 | 106 | 3 | — |
| Huelva | 575 | 8 | 77 | 359 | 108 | 1 | 22 | — | — |
| Jaén | 1.011 | 2 | 79 | 544 | 266 | 3 | 115 | — | 2 |
| Málaga | 2.411 | 24 | 259 | 929 | 663 | 54 | 476 | 3 | 3 |
| Sevilla | 1.128 | 10 | 72 | 308 | 556 | 16 | 166 | — | — |
| **ARAGÓN** | **5.736** | **96** | **1.450** | **1.948** | **1.906** | **5** | **330** | **1** | **—** |
| Huesca | 1.274 | 39 | 292 | 593 | 317 | 2 | 31 | — | — |
| Teruel | 1.012 | 27 | 337 | 337 | 272 | — | 39 | — | — |
| Zaragoza | 3.450 | 30 | 821 | 1.018 | 1.317 | 3 | 260 | 1 | — |
| **ASTURIAS** | **1.017** | **104** | **84** | **141** | **629** | **13** | **44** | **2** | **—** |
| **BALEARES** | **6.565** | **50** | **696** | **2.140** | **3.235** | **14** | **425** | **3** | **2** |
| **CANARIAS** | **6.318** | **38** | **266** | **1.902** | **3.268** | **26** | **802** | **1** | **15** |
| Las Palmas | 3.106 | 13 | 93 | 1.209 | 1.362 | 20 | 404 | — | 5 |
| Sta. Cruz de Tenerife | 3.212 | 25 | 173 | 693 | 1.906 | 6 | 398 | 1 | 10 |
| **CANTABRIA** | **1.519** | **17** | **338** | **155** | **937** | **6** | **65** | **1** | **—** |
| **CASTILLA - LA MANCHA** | **5.644** | **40** | **1.730** | **1.323** | **2.343** | **11** | **195** | **1** | **1** |
| Albacete | 1.644 | 9 | 459 | 331 | 802 | — | 43 | — | — |
| Ciudad Real | 846 | 4 | 291 | 187 | 338 | — | 26 | — | — |
| Cuenca | 445 | 8 | 140 | 130 | 147 | — | 20 | — | — |
| Guadalajara | 1.177 | 9 | 361 | 302 | 461 | 11 | 32 | — | 1 |
| Toledo | 1.532 | 10 | 479 | 373 | 595 | — | 74 | 1 | — |
| **CASTILLA Y LEÓN** | **5.944** | **137** | **1.917** | **1.060** | **2.553** | **13** | **260** | **—** | **4** |
| Ávila | 371 | 5 | 77 | 49 | 231 | — | 9 | — | — |
| Burgos | 942 | 1 | 319 | 186 | 388 | — | 48 | — | — |
| León | 701 | 81 | 102 | 150 | 320 | 2 | 46 | — | — |
| Palencia | 282 | 3 | 92 | 92 | 85 | — | 9 | — | 1 |
| Salamanca | 538 | — | 113 | 120 | 265 | 4 | 34 | — | 2 |
| Segovia | 911 | 33 | 454 | 144 | 258 | 3 | 19 | — | — |
| Soria | 548 | 2 | 104 | 95 | 330 | — | 17 | — | — |
| Valladolid | 1.437 | 12 | 584 | 180 | 589 | 2 | 70 | — | — |
| Zamora | 214 | — | 72 | 44 | 87 | 2 | 8 | — | 1 |
| **CATALUÑA** | **42.816** | **483** | **5.045** | **15.030** | **15.299** | **162** | **6.779** | **4** | **14** |
| Barcelona | 29.186 | 203 | 1.869 | 8.987 | 12.119 | 145 | 5.846 | 3 | 14 |
| Girona | 3.869 | 15 | 622 | 1.902 | 969 | 11 | 349 | 1 | — |
| Lleida | 3.971 | 117 | 1.373 | 1.613 | 717 | 2 | 149 | — | — |
| Tarragona | 5.790 | 148 | 1.181 | 2.528 | 1.494 | 4 | 435 | — | — |
| **COM. VALENCIANA** | **19.602** | **385** | **5.447** | **4.388** | **7.882** | **37** | **1.449** | **6** | **8** |
| Alicante | 7.550 | 125 | 1.568 | 1.931 | 3.363 | 25 | 530 | 2 | 6 |
| Castellón | 3.590 | 92 | 1.825 | 919 | 671 | — | 82 | 1 | — |
| Valencia | 8.462 | 168 | 2.054 | 1.538 | 3.848 | 12 | 837 | 3 | 2 |
| **EXTREMADURA** | **1.143** | **7** | **65** | **683** | **320** | **3** | **65** | **—** | **—** |
| Badajoz | 462 | 4 | 47 | 177 | 186 | 3 | 45 | — | — |
| Cáceres | 681 | 3 | 18 | 506 | 134 | — | 20 | — | — |
| **GALICIA** | **2.392** | **15** | **161** | **501** | **1.584** | **23** | **104** | **3** | **1** |
| A Coruña | 790 | 10 | 40 | 162 | 527 | 8 | 42 | — | 1 |
| Lugo | 398 | — | 68 | 67 | 247 | 3 | 10 | 3 | — |
| Ourense | 207 | — | 13 | 38 | 139 | 3 | 14 | — | — |
| Pontevedra | 997 | 5 | 40 | 234 | 671 | 9 | 38 | — | — |
| **MADRID** | **81.517** | **1.659** | **13.025** | **10.726** | **49.950** | **438** | **5.622** | **19** | **78** |
| **MURCIA** | **14.438** | **127** | **1.011** | **5.939** | **7.160** | **8** | **190** | **1** | **2** |
| **NAVARRA** | **4.708** | **42** | **654** | **854** | **3.095** | **4** | **59** | **—** | **—** |
| **PAÍS VASCO** | **3.394** | **50** | **339** | **899** | **1.825** | **14** | **264** | **2** | **1** |
| Álava | 1.020 | 7 | 113 | 339 | 469 | 5 | 87 | — | — |
| Guipúzcoa | 750 | 24 | 92 | 136 | 465 | 2 | 30 | 1 | — |
| Vizcaya | 1.624 | 19 | 134 | 424 | 891 | 7 | 147 | 1 | 1 |
| **LA RIOJA** | **1.812** | **7** | **301** | **481** | **721** | **3** | **299** | **—** | **—** |
| **CEUTA** | **66** | **—** | **1** | **56** | **2** | **—** | **6** | **—** | **1** |
| **MELILLA** | **160** | **—** | **1** | **152** | **1** | **—** | **6** | **—** | **—** |
| **No consta** | **74** | **—** | **7** | **29** | **35** | **—** | **3** | **—** | **—** |
| **TOTAL** | **215.394** | **3.345** | **33.565** | **53.215** | **106.059** | **930** | **18.098** | **50** | **132** |

**TABLA I.28**

**EXTRANJEROS INCLUIDOS EN EL RÉGIMEN GENERAL CON AUTORIZACIÓN DE RESIDENCIA EN VIGOR SEGÚN COMUNIDAD AUTÓNOMA Y PROVINCIA POR TIPO DE AUTORIZACIÓN DE RESIDENCIA, SEXO Y CONTINENTE**
**31-12-2004**

| COMUNIDAD AUTÓNOMA / PROVINCIA | SEGUNDA RENOVACIÓN | | | | | | | | |
|---|---|---|---|---|---|---|---|---|---|
| | MUJERES | | | | | | | | |
| | TOTAL | CONTINENTE | | | | | | | |
| | | EUROPA COMUNITARIA | RESTO EUROPA | ÁFRICA | IBERO-AMÉRICA | AMÉRICA DEL NORTE | ASIA | OCEANÍA | No consta |
| **TOTAL** | **84.180** | **853** | **11.027** | **21.264** | **43.632** | **371** | **6.989** | **21** | **23** |
| **ANDALUCÍA** | **10.269** | **108** | **1.760** | **3.598** | **3.984** | **74** | **734** | **8** | **3** |
| Almería | 3.792 | 48 | 877 | 1.591 | 1.193 | 6 | 76 | — | 1 |
| Cádiz | 613 | 3 | 47 | 239 | 238 | 11 | 74 | 1 | — |
| Córdoba | 428 | 2 | 18 | 84 | 293 | 1 | 29 | — | 1 |
| Granada | 1.360 | 10 | 195 | 431 | 618 | 13 | 93 | — | — |
| Huelva | 172 | 1 | 14 | 99 | 53 | — | 5 | — | — |
| Jaén | 325 | 1 | 18 | 101 | 179 | — | 26 | — | — |
| Málaga | 2.694 | 41 | 511 | 903 | 874 | 28 | 329 | 7 | 1 |
| Sevilla | 885 | 2 | 80 | 150 | 536 | 15 | 102 | — | — |
| **ARAGÓN** | **4.046** | **35** | **970** | **666** | **2.219** | **7** | **148** | **1** | **—** |
| Huesca | 437 | 10 | 116 | 111 | 186 | 3 | 10 | 1 | — |
| Teruel | 279 | 1 | 103 | 32 | 140 | — | 3 | — | — |
| Zaragoza | 3.330 | 24 | 751 | 523 | 1.893 | 4 | 135 | — | — |
| **ASTURIAS** | **708** | **12** | **41** | **43** | **563** | **11** | **38** | **—** | **—** |
| **BALEARES** | **2.726** | **8** | **241** | **843** | **1.447** | **11** | **174** | **2** | **—** |
| **CANARIAS** | **4.524** | **37** | **174** | **1.049** | **2.658** | **7** | **595** | **1** | **3** |
| Las Palmas | 3.300 | 20 | 92 | 895 | 1.876 | 4 | 410 | — | 3 |
| Sta. Cruz de Tenerife | 1.224 | 17 | 82 | 154 | 782 | 3 | 185 | 1 | — |
| **CANTABRIA** | **616** | **1** | **103** | **23** | **459** | **5** | **25** | **—** | **—** |
| **CASTILLA - LA MANCHA** | **2.761** | **29** | **644** | **519** | **1.493** | **6** | **70** | **—** | **—** |
| Albacete | 690 | 1 | 156 | 81 | 440 | — | 12 | — | — |
| Ciudad Real | 356 | 3 | 33 | 109 | 197 | 1 | 13 | — | — |
| Cuenca | 164 | 2 | 40 | 35 | 85 | — | 2 | — | — |
| Guadalajara | 435 | 9 | 100 | 91 | 228 | — | 7 | — | — |
| Toledo | 1.116 | 14 | 315 | 203 | 543 | 5 | 36 | — | — |
| **CASTILLA Y LEÓN** | **2.958** | **58** | **728** | **389** | **1.652** | **9** | **119** | **—** | **3** |
| Ávila | 146 | 7 | 20 | 27 | 87 | — | 5 | — | — |
| Burgos | 474 | — | 95 | 47 | 322 | — | 10 | — | — |
| León | 373 | 4 | 33 | 64 | 249 | 1 | 22 | — | — |
| Palencia | 124 | 2 | 28 | 27 | 57 | — | 9 | — | 1 |
| Salamanca | 340 | — | 71 | 57 | 187 | 2 | 23 | — | — |
| Segovia | 494 | 44 | 237 | 49 | 152 | 1 | 10 | — | 1 |
| Soria | 341 | — | 58 | 51 | 221 | — | 11 | — | — |
| Valladolid | 572 | — | 165 | 48 | 332 | 3 | 24 | — | — |
| Zamora | 94 | 1 | 21 | 19 | 45 | 2 | 5 | — | 1 |
| **CATALUÑA** | **26.253** | **162** | **2.455** | **7.248** | **13.439** | **80** | **2.858** | **4** | **7** |
| Barcelona | 18.304 | 79 | 888 | 3.619 | 11.148 | 69 | 2.496 | 2 | 3 |
| Girona | 3.791 | 33 | 631 | 1.772 | 1.141 | 10 | 200 | 1 | 3 |
| Lleida | 1.472 | 18 | 445 | 593 | 362 | — | 53 | — | 1 |
| Tarragona | 2.686 | 32 | 491 | 1.264 | 788 | 1 | 109 | 1 | — |
| **COM. VALENCIANA** | **6.561** | **61** | **1.933** | **1.357** | **2.727** | **30** | **451** | **2** | **—** |
| Alicante | 1.769 | 32 | 366 | 526 | 663 | 15 | 167 | — | — |
| Castellón | 1.669 | 21 | 876 | 411 | 313 | 4 | 43 | 1 | — |
| Valencia | 3.123 | 8 | 691 | 420 | 1.751 | 11 | 241 | 1 | — |
| **EXTREMADURA** | **1.085** | **5** | **43** | **675** | **328** | **3** | **31** | **—** | **—** |
| Badajoz | 380 | 1 | 26 | 128 | 199 | 1 | 25 | — | — |
| Cáceres | 705 | 4 | 17 | 547 | 129 | 2 | 6 | — | — |
| **GALICIA** | **1.553** | **5** | **71** | **219** | **1.175** | **15** | **68** | **—** | **—** |
| A Coruña | 619 | — | 31 | 51 | 508 | 8 | 21 | — | — |
| Lugo | 143 | — | 3 | 23 | 110 | 3 | 4 | — | — |
| Ourense | 236 | 2 | 14 | 31 | 179 | 2 | 8 | — | — |
| Pontevedra | 555 | 3 | 23 | 114 | 378 | 2 | 35 | — | — |
| **MADRID** | **13.813** | **307** | **1.301** | **3.113** | **7.529** | **104** | **1.450** | **3** | **6** |
| **MURCIA** | **2.828** | **13** | **138** | **447** | **2.190** | **3** | **37** | **—** | **—** |
| **NAVARRA** | **1.015** | **2** | **118** | **219** | **642** | **—** | **34** | **—** | **—** |
| **PAÍS VASCO** | **1.260** | **8** | **107** | **268** | **791** | **2** | **84** | **—** | **—** |
| Álava | 440 | 1 | 53 | 111 | 254 | 1 | 20 | — | — |
| Guipúzcoa | 176 | — | 18 | 47 | 106 | — | 5 | — | — |
| Vizcaya | 644 | 7 | 36 | 110 | 431 | 1 | 59 | — | — |
| **LA RIOJA** | **769** | **1** | **192** | **194** | **319** | **—** | **63** | **—** | **—** |
| **CEUTA** | **129** | **—** | **—** | **120** | **5** | **1** | **3** | **—** | **—** |
| **MELILLA** | **265** | **—** | **—** | **257** | **4** | **—** | **3** | **—** | **1** |
| **No consta** | **41** | **1** | **8** | **17** | **8** | **3** | **4** | **—** | **—** |
| **TOTAL** | **84.180** | **853** | **11.027** | **21.264** | **43.632** | **371** | **6.989** | **21** | **23** |

**TABLA I.28**

**EXTRANJEROS INCLUIDOS EN EL RÉGIMEN GENERAL CON AUTORIZACIÓN DE RESIDENCIA EN VIGOR SEGÚN COMUNIDAD AUTÓNOMA Y PROVINCIA POR TIPO DE AUTORIZACIÓN DE RESIDENCIA, SEXO Y CONTINENTE**
**31-12-2004**

| COMUNIDAD AUTÓNOMA / PROVINCIA | SEGUNDA RENOVACIÓN | | | | | | | | |
|---|---|---|---|---|---|---|---|---|---|
| | VARONES | | | | | | | | |
| | TOTAL | CONTINENTE | | | | | | | |
| | | EUROPA COMUNITA-RIA | RESTO EUROPA | ÁFRICA | IBERO-AMÉRICA | AMÉRICA DEL NORTE | ASIA | OCEANÍA | No consta |
| **TOTAL** | **146.230** | **987** | **19.133** | **62.058** | **47.549** | **423** | **15.981** | **33** | **66** |
| **ANDALUCÍA** | **19.150** | **118** | **2.322** | **11.483** | **3.676** | **93** | **1.445** | **8** | **5** |
| Almería | 9.527 | 74 | 1.452 | 6.207 | 1.455 | 7 | 329 | 1 | 2 |
| Cádiz | 814 | 4 | 37 | 490 | 167 | 11 | 103 | 2 | — |
| Córdoba | 463 | 1 | 20 | 207 | 160 | 2 | 70 | 1 | 2 |
| Granada | 2.524 | 17 | 296 | 1.448 | 595 | 16 | 152 | — | — |
| Huelva | 330 | — | 27 | 232 | 64 | — | 7 | — | — |
| Jaén | 601 | — | 57 | 347 | 127 | 1 | 69 | — | — |
| Málaga | 3.939 | 20 | 345 | 2.185 | 740 | 44 | 600 | 4 | 1 |
| Sevilla | 952 | 2 | 88 | 367 | 368 | 12 | 115 | — | — |
| **ARAGÓN** | **8.713** | **71** | **2.147** | **3.895** | **2.260** | **5** | **333** | **2** | **—** |
| Huesca | 1.649 | 29 | 331 | 1.041 | 227 | 3 | 17 | 1 | — |
| Teruel | 703 | 2 | 238 | 269 | 141 | — | 53 | — | — |
| Zaragoza | 6.361 | 40 | 1.578 | 2.585 | 1.892 | 2 | 263 | 1 | — |
| **ASTURIAS** | **580** | **22** | **50** | **88** | **384** | **6** | **29** | **1** | **—** |
| **BALEARES** | **4.741** | **13** | **370** | **2.108** | **1.880** | **20** | **348** | **2** | **—** |
| **CANARIAS** | **6.679** | **32** | **218** | **2.783** | **2.762** | **15** | **843** | **2** | **24** |
| Las Palmas | 4.519 | 15 | 113 | 1.882 | 2.022 | 7 | 468 | 1 | 11 |
| Sta. Cruz de Tenerife | 2.160 | 17 | 105 | 901 | 740 | 8 | 375 | 1 | 13 |
| **CANTABRIA** | **741** | **2** | **192** | **94** | **415** | **6** | **32** | **—** | **—** |
| **CASTILLA - LA MANCHA** | **4.881** | **28** | **1.525** | **1.437** | **1.713** | **9** | **169** | **—** | **—** |
| Albacete | 1.045 | 2 | 290 | 200 | 526 | 2 | 25 | — | — |
| Ciudad Real | 611 | 4 | 143 | 235 | 200 | 1 | 28 | — | — |
| Cuenca | 350 | 3 | 105 | 110 | 127 | — | 5 | — | — |
| Guadalajara | 666 | 7 | 214 | 222 | 202 | 4 | 17 | — | — |
| Toledo | 2.209 | 12 | 773 | 670 | 658 | 2 | 94 | — | — |
| **CASTILLA Y LEÓN** | **4.645** | **101** | **1.517** | **1.228** | **1.579** | **11** | **203** | **—** | **6** |
| Ávila | 199 | 4 | 43 | 52 | 92 | 2 | 3 | — | 3 |
| Burgos | 948 | — | 270 | 258 | 348 | — | 71 | — | 1 |
| León | 390 | 5 | 62 | 126 | 164 | 1 | 32 | — | — |
| Palencia | 142 | 1 | 56 | 44 | 33 | 1 | 6 | — | 1 |
| Salamanca | 439 | 2 | 84 | 183 | 147 | 1 | 21 | — | 1 |
| Segovia | 947 | 84 | 467 | 166 | 215 | 4 | 11 | — | — |
| Soria | 497 | — | 82 | 165 | 230 | 1 | 19 | — | — |
| Valladolid | 978 | 2 | 417 | 205 | 318 | — | 36 | — | — |
| Zamora | 105 | 3 | 36 | 29 | 32 | 1 | 4 | — | — |
| **CATALUÑA** | **52.127** | **249** | **4.693** | **23.878** | **14.332** | **95** | **8.861** | **11** | **8** |
| Barcelona | 36.430 | 122 | 1.993 | 14.676 | 11.919 | 74 | 7.627 | 11 | 8 |
| Girona | 7.918 | 29 | 908 | 5.084 | 1.171 | 20 | 706 | — | — |
| Lleida | 3.349 | 43 | 851 | 1.974 | 390 | — | 91 | — | — |
| Tarragona | 4.430 | 55 | 941 | 2.144 | 852 | 1 | 437 | — | — |
| **COM. VALENCIANA** | **12.312** | **60** | **3.316** | **3.499** | **4.303** | **26** | **1.103** | **3** | **2** |
| Alicante | 3.329 | 24 | 602 | 1.274 | 1.098 | 10 | 318 | 2 | 1 |
| Castellón | 2.498 | 26 | 1.215 | 863 | 340 | 3 | 51 | — | — |
| Valencia | 6.485 | 10 | 1.499 | 1.362 | 2.865 | 13 | 734 | 1 | 1 |
| **EXTREMADURA** | **1.510** | **3** | **48** | **1.172** | **226** | **4** | **57** | **—** | **—** |
| Badajoz | 382 | 1 | 39 | 198 | 116 | 3 | 25 | — | — |
| Cáceres | 1.128 | 2 | 9 | 974 | 110 | 1 | 32 | — | — |
| **GALICIA** | **1.585** | **5** | **103** | **665** | **677** | **19** | **116** | **—** | **—** |
| A Coruña | 671 | 3 | 61 | 267 | 268 | 10 | 62 | — | — |
| Lugo | 143 | — | 6 | 45 | 79 | 3 | 10 | — | — |
| Ourense | 148 | 2 | 10 | 54 | 64 | 3 | 15 | — | — |
| Pontevedra | 623 | — | 26 | 299 | 266 | 3 | 29 | — | — |
| **MADRID** | **14.547** | **231** | **1.676** | **4.344** | **6.394** | **104** | **1.776** | **3** | **19** |
| **MURCIA** | **8.316** | **19** | **231** | **3.339** | **4.606** | **1** | **120** | **—** | **—** |
| **NAVARRA** | **1.962** | **10** | **245** | **523** | **1.148** | **1** | **35** | **—** | **—** |
| **PAÍS VASCO** | **1.946** | **20** | **183** | **807** | **753** | **5** | **175** | **1** | **2** |
| Álava | 752 | 6 | 84 | 337 | 269 | 2 | 54 | — | — |
| Guipúzcoa | 305 | 6 | 44 | 114 | 115 | 3 | 23 | — | — |
| Vizcaya | 889 | 8 | 55 | 356 | 369 | — | 98 | 1 | 2 |
| **LA RIOJA** | **1.379** | **3** | **280** | **357** | **419** | **—** | **320** | **—** | **—** |
| **CEUTA** | **126** | **—** | **2** | **108** | **5** | **—** | **11** | **—** | **—** |
| **MELILLA** | **226** | **—** | **1** | **219** | **4** | **1** | **1** | **—** | **—** |
| **No consta** | **64** | **—** | **14** | **31** | **13** | **2** | **4** | **—** | **—** |
| **TOTAL** | **146.230** | **987** | **19.133** | **62.058** | **47.549** | **423** | **15.981** | **33** | **66** |

**TABLA I.28**

**EXTRANJEROS INCLUIDOS EN EL RÉGIMEN GENERAL CON AUTORIZACIÓN DE RESIDENCIA EN VIGOR SEGÚN COMUNIDAD AUTÓNOMA Y PROVINCIA POR TIPO DE AUTORIZACIÓN DE RESIDENCIA, SEXO Y CONTINENTE**
**31-12-2004**

| COMUNIDAD AUTÓNOMA / PROVINCIA | AUTORIZACIÓN PERMANENTE | | | | | | | | |
|---|---|---|---|---|---|---|---|---|---|
| | MUJERES | | | | | | | | |
| | TOTAL | CONTINENTE | | | | | | | |
| | | EUROPA COMUNITARIA | RESTO EUROPA | ÁFRICA | IBERO-AMÉRICA | AMÉRICA DEL NORTE | ASIA | OCEANÍA | No consta |
| **TOTAL** | **150.631** | **2.795** | **8.242** | **68.157** | **46.209** | **2.253** | **22.786** | **105** | **84** |
| **ANDALUCÍA** | **11.921** | **82** | **479** | **6.905** | **1.888** | **396** | **2.126** | **35** | **10** |
| Almería | 2.161 | 9 | 50 | 1.834 | 153 | 22 | 86 | 4 | 3 |
| Cádiz | 1.198 | 1 | 22 | 764 | 110 | 68 | 224 | 7 | 2 |
| Córdoba | 428 | 4 | 23 | 226 | 62 | 15 | 98 | — | — |
| Granada | 1.035 | 6 | 34 | 602 | 156 | 43 | 193 | — | 1 |
| Huelva | 421 | 4 | 15 | 275 | 77 | 2 | 47 | 1 | — |
| Jaén | 778 | 4 | 20 | 444 | 184 | 5 | 120 | 1 | — |
| Málaga | 3.899 | 43 | 233 | 1.992 | 467 | 153 | 991 | 18 | 2 |
| Sevilla | 2.001 | 11 | 82 | 768 | 679 | 88 | 367 | 4 | 2 |
| **ARAGÓN** | **2.652** | **36** | **156** | **1.580** | **534** | **41** | **305** | **—** | **—** |
| Huesca | 416 | 6 | 16 | 309 | 61 | 2 | 22 | — | — |
| Teruel | 351 | 5 | 17 | 242 | 55 | 1 | 31 | — | — |
| Zaragoza | 1.885 | 25 | 123 | 1.029 | 418 | 38 | 252 | — | — |
| **ASTURIAS** | **1.105** | **20** | **98** | **128** | **710** | **45** | **104** | **—** | **—** |
| **BALEARES** | **4.211** | **83** | **308** | **1.778** | **1.266** | **97** | **673** | **6** | **—** |
| **CANARIAS** | **6.719** | **92** | **260** | **1.803** | **2.327** | **77** | **2.144** | **3** | **13** |
| Las Palmas | 4.891 | 56 | 156 | 1.548 | 1.711 | 42 | 1.368 | 1 | 9 |
| Sta. Cruz de Tenerife | 1.828 | 36 | 104 | 255 | 616 | 35 | 776 | 2 | 4 |
| **CANTABRIA** | **766** | **8** | **75** | **68** | **474** | **44** | **96** | **1** | **—** |
| **CASTILLA - LA MANCHA** | **3.803** | **88** | **212** | **2.311** | **821** | **36** | **332** | **—** | **3** |
| Albacete | 534 | 5 | 46 | 214 | 224 | 2 | 43 | — | — |
| Ciudad Real | 414 | 1 | 17 | 276 | 68 | 1 | 51 | — | — |
| Cuenca | 193 | 3 | 20 | 121 | 36 | 2 | 11 | — | — |
| Guadalajara | 904 | 57 | 64 | 469 | 257 | 18 | 36 | — | 3 |
| Toledo | 1.758 | 22 | 65 | 1.231 | 236 | 13 | 191 | — | — |
| **CASTILLA Y LEÓN** | **3.360** | **142** | **412** | **1.051** | **1.284** | **68** | **400** | **1** | **2** |
| Ávila | 114 | 16 | 6 | 34 | 39 | 3 | 16 | — | — |
| Burgos | 507 | 2 | 63 | 153 | 240 | 5 | 44 | — | — |
| León | 706 | 3 | 35 | 249 | 317 | 13 | 89 | — | — |
| Palencia | 133 | 1 | 5 | 38 | 64 | 6 | 18 | — | 1 |
| Salamanca | 352 | — | 10 | 119 | 133 | 16 | 74 | — | — |
| Segovia | 549 | 106 | 102 | 217 | 89 | 9 | 26 | — | — |
| Soria | 252 | 1 | 36 | 107 | 89 | — | 18 | 1 | — |
| Valladolid | 640 | 12 | 140 | 113 | 254 | 13 | 108 | — | — |
| Zamora | 107 | 1 | 15 | 21 | 59 | 3 | 7 | — | 1 |
| **CATALUÑA** | **45.691** | **277** | **1.258** | **26.258** | **11.069** | **359** | **6.434** | **24** | **12** |
| Barcelona | 31.681 | 169 | 654 | 15.136 | 9.716 | 292 | 5.686 | 19 | 9 |
| Girona | 7.895 | 47 | 201 | 6.629 | 554 | 40 | 417 | 4 | 3 |
| Lleida | 2.108 | 32 | 153 | 1.584 | 268 | 3 | 68 | — | — |
| Tarragona | 4.007 | 29 | 250 | 2.909 | 531 | 24 | 263 | 1 | — |
| **COM. VALENCIANA** | **12.769** | **253** | **1.771** | **5.222** | **3.370** | **163** | **1.977** | **8** | **5** |
| Alicante | 4.659 | 103 | 537 | 2.022 | 1.094 | 86 | 810 | 3 | 4 |
| Castellón | 3.081 | 65 | 668 | 1.636 | 500 | 9 | 202 | 1 | — |
| Valencia | 5.029 | 85 | 566 | 1.564 | 1.776 | 68 | 965 | 4 | 1 |
| **EXTREMADURA** | **1.472** | **9** | **27** | **1.126** | **187** | **7** | **115** | **—** | **1** |
| Badajoz | 669 | 5 | 23 | 451 | 112 | 3 | 74 | — | 1 |
| Cáceres | 803 | 4 | 4 | 675 | 75 | 4 | 41 | — | — |
| **GALICIA** | **1.784** | **17** | **90** | **378** | **911** | **186** | **199** | **3** | **—** |
| A Coruña | 578 | 4 | 55 | 80 | 224 | 117 | 98 | — | — |
| Lugo | 269 | 1 | 4 | 72 | 159 | 20 | 13 | — | — |
| Ourense | 215 | — | 7 | 24 | 154 | 11 | 19 | — | — |
| Pontevedra | 722 | 12 | 24 | 202 | 374 | 38 | 69 | 3 | — |
| **MADRID** | **39.967** | **1.580** | **2.391** | **11.478** | **17.054** | **617** | **6.796** | **19** | **32** |
| **MURCIA** | **8.076** | **26** | **310** | **5.242** | **2.136** | **18** | **342** | **—** | **2** |
| **NAVARRA** | **1.949** | **33** | **160** | **716** | **912** | **18** | **110** | **—** | **—** |
| **PAÍS VASCO** | **2.563** | **43** | **152** | **902** | **940** | **75** | **444** | **5** | **2** |
| Álava | 652 | 2 | 52 | 305 | 222 | 6 | 64 | 1 | — |
| Guipúzcoa | 516 | 15 | 48 | 194 | 159 | 15 | 81 | 2 | 2 |
| Vizcaya | 1.395 | 26 | 52 | 403 | 559 | 54 | 299 | 2 | — |
| **LA RIOJA** | **1.311** | **5** | **81** | **778** | **300** | **1** | **146** | **—** | **—** |
| **CEUTA** | **104** | **—** | **1** | **72** | **1** | **—** | **29** | **—** | **1** |
| **MELILLA** | **346** | **—** | **1** | **328** | **6** | **4** | **6** | **—** | **1** |
| **No consta** | **62** | **1** | **—** | **33** | **19** | **1** | **8** | **—** | **—** |
| **TOTAL** | **150.631** | **2.795** | **8.242** | **68.157** | **46.209** | **2.253** | **22.786** | **105** | **84** |

**EXTRANJEROS INCLUIDOS EN EL RÉGIMEN GENERAL CON AUTORIZACIÓN DE RESIDENCIA EN VIGOR SEGÚN COMUNIDAD AUTÓNOMA Y PROVINCIA POR TIPO DE AUTORIZACIÓN DE RESIDENCIA, SEXO Y CONTINENTE**
**31-12-2004**

| COMUNIDAD AUTÓNOMA / PROVINCIA | AUTORIZACIÓN PERMANENTE | | | | | | | | |
|---|---|---|---|---|---|---|---|---|---|
| | VARONES | | | | | | | | |
| | TOTAL | CONTINENTE | | | | | | | |
| | | EUROPA COMUNITARIA | RESTO EUROPA | ÁFRICA | IBERO-AMÉRICA | AMÉRICA DEL NORTE | ASIA | OCEANÍA | No consta |
| **TOTAL** | **236.475** | **3.538** | **11.091** | **159.164** | **29.645** | **2.072** | **30.621** | **111** | **233** |
| **ANDALUCÍA** | **19.808** | **84** | **509** | **15.236** | **1.039** | **384** | **2.518** | **20** | **18** |
| Almería | 6.340 | 13 | 53 | 6.010 | 84 | 20 | 153 | 1 | 6 |
| Cádiz | 1.449 | 19 | 23 | 1.035 | 58 | 75 | 238 | — | 1 |
| Córdoba | 598 | — | 23 | 383 | 45 | 6 | 140 | 1 | — |
| Granada | 1.371 | 5 | 25 | 1.040 | 68 | 28 | 203 | 1 | 1 |
| Huelva | 1.425 | 2 | 15 | 1.295 | 50 | 3 | 58 | 1 | 1 |
| Jaén | 2.291 | 2 | 30 | 1.884 | 96 | 6 | 272 | — | 1 |
| Málaga | 3.985 | 28 | 226 | 2.193 | 308 | 152 | 1.057 | 14 | 7 |
| Sevilla | 2.349 | 15 | 114 | 1.396 | 330 | 94 | 397 | 2 | 1 |
| **ARAGÓN** | **6.521** | **110** | **267** | **5.269** | **314** | **56** | **502** | **—** | **3** |
| Huesca | 1.202 | 18 | 20 | 1.084 | 31 | 7 | 40 | — | 2 |
| Teruel | 754 | 40 | 44 | 522 | 39 | — | 109 | — | — |
| Zaragoza | 4.565 | 52 | 203 | 3.663 | 244 | 49 | 353 | — | 1 |
| **ASTURIAS** | **1.516** | **399** | **85** | **492** | **391** | **43** | **105** | **—** | **1** |
| **BALEARES** | **9.690** | **56** | **343** | **7.040** | **1.112** | **86** | **1.046** | **7** | **—** |
| **CANARIAS** | **11.183** | **74** | **333** | **5.473** | **1.954** | **59** | **3.225** | **1** | **64** |
| Las Palmas | 8.667 | 37 | 216 | 4.830 | 1.431 | 27 | 2.077 | 1 | 48 |
| Sta. Cruz de Tenerife | 2.516 | 37 | 117 | 643 | 523 | 32 | 1.148 | — | 16 |
| **CANTABRIA** | **906** | **11** | **110** | **410** | **231** | **33** | **109** | **2** | **—** |
| **CASTILLA - LA MANCHA** | **5.668** | **129** | **373** | **4.246** | **479** | **30** | **406** | **—** | **5** |
| Albacete | 911 | 4 | 89 | 627 | 131 | 2 | 58 | — | — |
| Ciudad Real | 678 | 2 | 24 | 560 | 34 | 2 | 56 | — | — |
| Cuenca | 340 | 3 | 28 | 270 | 14 | — | 25 | — | — |
| Guadalajara | 1.238 | 76 | 119 | 830 | 149 | 15 | 45 | — | 4 |
| Toledo | 2.501 | 44 | 113 | 1.959 | 151 | 11 | 222 | — | 1 |
| **CASTILLA Y LEÓN** | **4.791** | **170** | **758** | **2.572** | **631** | **63** | **580** | **3** | **14** |
| Ávila | 168 | 11 | 14 | 87 | 36 | 1 | 18 | 1 | — |
| Burgos | 867 | 4 | 155 | 490 | 128 | 4 | 83 | 1 | 2 |
| León | 850 | 13 | 44 | 488 | 113 | 10 | 180 | — | 2 |
| Palencia | 166 | 1 | 16 | 111 | 14 | 4 | 18 | 1 | 1 |
| Salamanca | 487 | — | 25 | 268 | 66 | 18 | 103 | — | 7 |
| Segovia | 770 | 120 | 168 | 395 | 63 | 4 | 20 | — | — |
| Soria | 616 | 3 | 69 | 452 | 73 | — | 19 | — | — |
| Valladolid | 714 | 18 | 239 | 194 | 114 | 20 | 129 | — | — |
| Zamora | 153 | — | 28 | 87 | 24 | 2 | 10 | — | 2 |
| **CATALUÑA** | **71.718** | **331** | **1.834** | **53.509** | **6.188** | **382** | **9.419** | **29** | **26** |
| Barcelona | 43.891 | 212 | 734 | 29.357 | 5.121 | 328 | 8.094 | 25 | 20 |
| Girona | 13.145 | 39 | 215 | 11.762 | 406 | 23 | 692 | 4 | 4 |
| Lleida | 6.039 | 47 | 417 | 5.267 | 176 | 4 | 127 | — | 1 |
| Tarragona | 8.643 | 33 | 468 | 7.123 | 485 | 27 | 506 | — | 1 |
| **COM. VALENCIANA** | **24.606** | **319** | **2.538** | **15.562** | **2.662** | **160** | **3.323** | **15** | **27** |
| Alicante | 9.626 | 108 | 646 | 6.407 | 1.000 | 87 | 1.351 | 8 | 19 |
| Castellón | 5.444 | 90 | 921 | 3.786 | 357 | 7 | 278 | 2 | 3 |
| Valencia | 9.536 | 121 | 971 | 5.369 | 1.305 | 66 | 1.694 | 5 | 5 |
| **EXTREMADURA** | **4.301** | **10** | **20** | **4.025** | **88** | **11** | **142** | **—** | **5** |
| Badajoz | 1.297 | 3 | 18 | 1.101 | 53 | 6 | 111 | — | 5 |
| Cáceres | 3.004 | 7 | 2 | 2.924 | 35 | 5 | 31 | — | — |
| **GALICIA** | **2.370** | **20** | **105** | **1.402** | **510** | **127** | **201** | **2** | **3** |
| A Coruña | 681 | 9 | 61 | 313 | 142 | 74 | 81 | 1 | — |
| Lugo | 244 | 1 | 8 | 133 | 68 | 13 | 21 | — | — |
| Ourense | 173 | — | 3 | 100 | 46 | 8 | 16 | — | — |
| Pontevedra | 1.272 | 10 | 33 | 856 | 254 | 32 | 83 | 1 | 3 |
| **MADRID** | **40.302** | **1.695** | **2.829** | **18.761** | **9.472** | **531** | **6.936** | **23** | **55** |
| **MURCIA** | **20.795** | **26** | **317** | **17.026** | **2.893** | **16** | **516** | **—** | **1** |
| **NAVARRA** | **4.181** | **34** | **288** | **2.809** | **884** | **22** | **144** | **—** | **—** |
| **PAÍS VASCO** | **3.940** | **59** | **198** | **2.395** | **558** | **60** | **655** | **9** | **6** |
| Álava | 1.359 | 12 | 59 | 940 | 208 | 9 | 129 | — | 2 |
| Guipúzcoa | 712 | 19 | 54 | 467 | 61 | 13 | 96 | — | 2 |
| Vizcaya | 1.869 | 28 | 85 | 988 | 289 | 38 | 430 | 9 | 2 |
| **LA RIOJA** | **3.615** | **10** | **177** | **2.463** | **210** | **2** | **753** | **—** | **—** |
| **CEUTA** | **96** | **—** | **2** | **64** | **1** | **2** | **24** | **—** | **3** |
| **MELILLA** | **313** | **—** | **2** | **290** | **4** | **4** | **11** | **—** | **2** |
| **No consta** | **155** | **1** | **3** | **120** | **24** | **1** | **6** | **—** | **—** |
| **TOTAL** | **236.475** | **3.538** | **11.091** | **159.164** | **29.645** | **2.072** | **30.621** | **111** | **233** |

**TABLA I.28**

**EXTRANJEROS INCLUIDOS EN EL RÉGIMEN GENERAL CON AUTORIZACIÓN DE RESIDENCIA EN VIGOR SEGÚN COMUNIDAD AUTÓNOMA Y PROVINCIA POR TIPO DE AUTORIZACIÓN DE RESIDENCIA, SEXO Y CONTINENTE**
**31-12-2004**

| COMUNIDAD AUTÓNOMA / PROVINCIA | OTRO TIPO DE AUTORIZACIÓN | | | | | | | | |
|---|---|---|---|---|---|---|---|---|---|
| | MUJERES | | | | | | | | |
| | TOTAL | CONTINENTE | | | | | | | |
| | | EUROPA COMUNI-TARIA | RESTO EUROPA | ÁFRICA | IBERO-AMÉRICA | AMÉRICA DEL NORTE | ASIA | OCEANÍA | No consta |
| **TOTAL** | **21.190** | **228** | **4.637** | **2.682** | **12.904** | **182** | **529** | **10** | **18** |
| **ANDALUCÍA** | **1.489** | **13** | **316** | **260** | **816** | **37** | **44** | **1** | **2** |
| Almería | 385 | 5 | 133 | 67 | 175 | — | 4 | — | 1 |
| Cádiz | 61 | 1 | 4 | 36 | 15 | 3 | 2 | — | — |
| Córdoba | 165 | 2 | 22 | 23 | 112 | 1 | 5 | — | — |
| Granada | 315 | 2 | 65 | 37 | 193 | 7 | 11 | — | — |
| Huelva | 28 | 1 | 5 | 1 | 20 | — | 1 | — | — |
| Jaén | 113 | — | 16 | 11 | 79 | — | 7 | — | — |
| Málaga | 298 | — | 55 | 59 | 159 | 16 | 8 | 1 | — |
| Sevilla | 124 | 2 | 16 | 26 | 63 | 10 | 6 | — | 1 |
| **ARAGÓN** | **673** | **3** | **263** | **54** | **340** | **1** | **12** | **—** | **—** |
| Huesca | 100 | — | 35 | 5 | 56 | — | 4 | — | — |
| Teruel | 151 | 3 | 89 | 4 | 55 | — | - | — | — |
| Zaragoza | 422 | — | 139 | 45 | 229 | 1 | 8 | — | — |
| **ASTURIAS** | **18** | **—** | **2** | **1** | **8** | **7** | **—** | **—** | **—** |
| **BALEARES** | **326** | **1** | **44** | **20** | **258** | **1** | **2** | **—** | **—** |
| **CANARIAS** | **488** | **39** | **18** | **69** | **330** | **12** | **19** | **1** | **—** |
| Las Palmas | 424 | 3 | 16 | 66 | 308 | 12 | 19 | — | — |
| Sta. Cruz de Tenerife | 64 | 36 | 2 | 3 | 22 | — | — | 1 | — |
| **CANTABRIA** | **182** | **1** | **59** | **17** | **101** | **3** | **1** | **—** | **—** |
| **CASTILLA - LA MANCHA** | **684** | **3** | **253** | **30** | **385** | **3** | **9** | **—** | **1** |
| Albacete | 247 | — | 77 | 8 | 162 | — | — | — | — |
| Ciudad Real | 41 | — | 26 | — | 15 | — | — | — | — |
| Cuenca | 127 | 2 | 50 | 1 | 73 | — | 1 | — | — |
| Guadalajara | 28 | — | — | 5 | 16 | 3 | 3 | — | 1 |
| Toledo | 241 | 1 | 100 | 16 | 119 | — | 5 | — | — |
| **CASTILLA Y LEÓN** | **955** | **18** | **349** | **63** | **491** | **2** | **29** | **3** | **—** |
| Ávila | 110 | — | 28 | 7 | 69 | 1 | 5 | — | — |
| Burgos | 110 | — | 37 | 6 | 61 | — | 6 | — | — |
| León | 182 | 5 | 51 | 11 | 104 | — | 9 | 2 | — |
| Palencia | 41 | 1 | 22 | 1 | 17 | — | — | — | — |
| Salamanca | 136 | — | 26 | 24 | 82 | — | 3 | 1 | — |
| Segovia | 144 | 12 | 72 | 4 | 54 | — | 2 | — | — |
| Soria | 7 | — | 2 | — | 5 | — | — | — | — |
| Valladolid | 160 | — | 98 | 4 | 55 | 1 | 2 | — | — |
| Zamora | 65 | — | 13 | 6 | 44 | — | 2 | — | — |
| **CATALUÑA** | **5.767** | **44** | **1.106** | **600** | **3.828** | **27** | **162** | **—** | **—** |
| Barcelona | 3.764 | 15 | 365 | 297 | 2.940 | 22 | 125 | — | — |
| Girona | 622 | 7 | 149 | 122 | 331 | 3 | 10 | — | — |
| Lleida | 534 | 17 | 269 | 74 | 169 | — | 5 | — | — |
| Tarragona | 847 | 5 | 323 | 107 | 388 | 2 | 22 | — | — |
| **COM. VALENCIANA** | **2.114** | **45** | **787** | **153** | **1.069** | **5** | **51** | **4** | **—** |
| Alicante | 221 | 2 | 55 | 17 | 138 | — | 8 | 1 | — |
| Castellón | 620 | 2 | 382 | 67 | 160 | — | 8 | 1 | — |
| Valencia | 1.273 | 41 | 350 | 69 | 771 | 5 | 35 | 2 | — |
| **EXTREMADURA** | **278** | **1** | **22** | **88** | **149** | **6** | **12** | **—** | **—** |
| Badajoz | 190 | 1 | 21 | 63 | 97 | 4 | 4 | — | — |
| Cáceres | 88 | — | 1 | 25 | 52 | 2 | 8 | — | — |
| **GALICIA** | **522** | **1** | **26** | **29** | **451** | **5** | **10** | **—** | **—** |
| A Coruña | 182 | — | 7 | 8 | 159 | 4 | 4 | — | — |
| Lugo | 46 | 1 | 5 | 8 | 32 | — | — | — | — |
| Ourense | 5 | — | — | — | 5 | — | — | — | — |
| Pontevedra | 289 | — | 14 | 13 | 255 | 1 | 6 | — | — |
| **MADRID** | **3.936** | **48** | **962** | **190** | **2.519** | **61** | **142** | **1** | **13** |
| **MURCIA** | **1.294** | **—** | **143** | **81** | **1.059** | **3** | **7** | **—** | **1** |
| **NAVARRA** | **706** | **7** | **113** | **19** | **557** | **4** | **6** | **—** | **—** |
| **PAÍS VASCO** | **390** | **3** | **53** | **57** | **260** | **4** | **12** | **—** | **1** |
| Álava | 243 | 2 | 33 | 40 | 157 | 1 | 9 | — | 1 |
| Guipúzcoa | 35 | — | 5 | 3 | 25 | 1 | 1 | — | — |
| Vizcaya | 112 | 1 | 15 | 14 | 78 | 2 | 2 | — | — |
| **LA RIOJA** | **436** | **1** | **119** | **27** | **277** | **1** | **11** | **—** | **—** |
| **CEUTA** | **41** | **—** | **1** | **37** | **3** | **—** | **—** | **—** | **—** |
| **MELILLA** | **77** | **—** | **—** | **75** | **2** | **—** | **—** | **—** | **—** |
| **No consta** | **814** | **—** | **1** | **812** | **1** | **—** | **—** | **—** | **—** |
| **TOTAL** | **21.190** | **228** | **4.637** | **2.682** | **12.904** | **182** | **529** | **10** | **18** |

**TABLA I.28**

**EXTRANJEROS INCLUIDOS EN EL RÉGIMEN GENERAL CON AUTORIZACIÓN DE RESIDENCIA EN VIGOR SEGÚN COMUNIDAD AUTÓNOMA Y PROVINCIA POR TIPO DE AUTORIZACIÓN DE RESIDENCIA, SEXO Y CONTINENTE**
**31-12-2004**

| COMUNIDAD AUTÓNOMA / PROVINCIA | OTRO TIPO DE AUTORIZACIÓN | | | | | | | | |
|---|---|---|---|---|---|---|---|---|---|
| | VARONES | | | | | | | | |
| | TOTAL | CONTINENTE | | | | | | | |
| | | EUROPA COMUNI-TARIA | RESTO EUROPA | ÁFRICA | IBERO-AMÉRICA | AMÉRICA DEL NORTE | ASIA | OCEANÍA | No consta |
| **TOTAL** | **17.198** | **205** | **3.178** | **2.880** | **9.888** | **261** | **720** | **14** | **52** |
| **ANDALUCÍA** | **1.328** | **24** | **224** | **359** | **623** | **45** | **48** | **1** | **4** |
| Almería | 306 | 1 | 100 | 82 | 120 | — | 3 | — | — |
| Cádiz | 56 | — | 1 | 32 | 14 | 8 | — | — | 1 |
| Córdoba | 128 | 2 | 14 | 32 | 68 | 4 | 8 | — | — |
| Granada | 252 | 1 | 35 | 40 | 161 | 7 | 8 | — | — |
| Huelva | 31 | 15 | 3 | 1 | 8 | — | 4 | — | — |
| Jaén | 116 | 1 | 19 | 38 | 55 | — | 2 | — | 1 |
| Málaga | 264 | — | 46 | 63 | 122 | 15 | 16 | 1 | 1 |
| Sevilla | 175 | 4 | 6 | 71 | 75 | 11 | 7 | — | 1 |
| **ARAGÓN** | **431** | **5** | **132** | **46** | **236** | **1** | **10** | **1** | **—** |
| Huesca | 80 | 3 | 23 | 6 | 47 | — | 1 | — | — |
| Teruel | 69 | 2 | 30 | 7 | 30 | — | – | — | — |
| Zaragoza | 282 | — | 79 | 33 | 159 | 1 | 9 | 1 | — |
| **ASTURIAS** | **18** | **1** | **1** | **1** | **6** | **9** | **—** | **—** | **—** |
| **BALEARES** | **331** | **1** | **25** | **34** | **268** | **2** | **1** | **—** | **—** |
| **CANARIAS** | **442** | **21** | **40** | **71** | **253** | **27** | **26** | **—** | **4** |
| Las Palmas | 397 | — | 38 | 65 | 240 | 26 | 24 | — | 4 |
| Sta. Cruz de Tenerife | 45 | 21 | 2 | 6 | 13 | 1 | 2 | — | — |
| **CANTABRIA** | **157** | **3** | **40** | **24** | **83** | **4** | **3** | **—** | **—** |
| **CASTILLA - LA MANCHA** | **459** | **1** | **155** | **75** | **216** | **4** | **7** | **1** | **—** |
| Albacete | 174 | 1 | 61 | 18 | 93 | 1 | — | — | — |
| Ciudad Real | 22 | — | 4 | 4 | 13 | 1 | — | — | — |
| Cuenca | 77 | — | 28 | 20 | 29 | — | — | — | — |
| Guadalajara | 36 | — | 2 | 20 | 6 | 2 | 5 | 1 | — |
| Toledo | 150 | — | 60 | 13 | 75 | — | 2 | — | — |
| **CASTILLA Y LEÓN** | **713** | **24** | **227** | **89** | **344** | **10** | **18** | **—** | **1** |
| Ávila | 78 | — | 10 | 4 | 64 | — | — | — | — |
| Burgos | 82 | 1 | 29 | 9 | 39 | 2 | 2 | — | — |
| León | 143 | — | 26 | 36 | 71 | 4 | 6 | — | — |
| Palencia | 29 | — | 18 | 2 | 8 | — | — | — | 1 |
| Salamanca | 77 | — | 7 | 18 | 48 | 2 | 2 | — | — |
| Segovia | 136 | 22 | 62 | 4 | 45 | — | 3 | — | — |
| Soria | 2 | — | 1 | — | 1 | — | — | — | — |
| Valladolid | 116 | 1 | 64 | 10 | 37 | 1 | 3 | — | — |
| Zamora | 50 | — | 10 | 6 | 31 | 1 | 2 | — | — |
| **CATALUÑA** | **4.388** | **14** | **554** | **622** | **2.820** | **29** | **336** | **2** | **11** |
| Barcelona | 3.082 | 3 | 176 | 381 | 2.193 | 18 | 299 | 2 | 10 |
| Girona | 436 | — | 64 | 112 | 243 | 7 | 9 | — | 1 |
| Lleida | 361 | 8 | 174 | 43 | 128 | — | 8 | — | — |
| Tarragona | 509 | 3 | 140 | 86 | 256 | 4 | 20 | — | — |
| **COM. VALENCIANA** | **1.794** | **44** | **704** | **149** | **820** | **16** | **54** | **7** | **—** |
| Alicante | 178 | — | 28 | 19 | 120 | 2 | 9 | — | — |
| Castellón | 397 | 1 | 235 | 57 | 94 | 2 | 8 | — | — |
| Valencia | 1.219 | 43 | 441 | 73 | 606 | 12 | 37 | 7 | — |
| **EXTREMADURA** | **209** | **—** | **7** | **109** | **78** | **11** | **4** | **—** | **—** |
| Badajoz | 149 | — | 6 | 83 | 52 | 4 | 4 | — | — |
| Cáceres | 60 | — | 1 | 26 | 26 | 7 | — | — | — |
| **GALICIA** | **363** | **3** | **16** | **24** | **300** | **13** | **5** | **—** | **2** |
| A Coruña | 128 | — | 6 | 8 | 102 | 9 | 2 | — | 1 |
| Lugo | 20 | — | 2 | 6 | 12 | — | — | — | — |
| Ourense | 8 | — | — | 1 | 5 | 2 | — | — | — |
| Pontevedra | 207 | 3 | 8 | 9 | 181 | 2 | 3 | — | 1 |
| **MADRID** | **3.492** | **36** | **742** | **269** | **2.174** | **79** | **164** | **1** | **27** |
| **MURCIA** | **1.076** | **—** | **85** | **61** | **919** | **2** | **8** | **—** | **1** |
| **NAVARRA** | **408** | **6** | **44** | **18** | **337** | **2** | **1** | **—** | **—** |
| **PAÍS VASCO** | **501** | **20** | **77** | **179** | **192** | **7** | **23** | **1** | **2** |
| Álava | 303 | 2 | 28 | 135 | 115 | 3 | 19 | — | 1 |
| Guipúzcoa | 32 | — | 3 | 8 | 17 | 2 | 2 | — | — |
| Vizcaya | 166 | 18 | 46 | 36 | 60 | 2 | 2 | 1 | 1 |
| **LA RIOJA** | **347** | **2** | **102** | **19** | **217** | **—** | **7** | **—** | **—** |
| **CEUTA** | **74** | **—** | **—** | **71** | **1** | **—** | **2** | **—** | **—** |
| **MELILLA** | **82** | **—** | **—** | **80** | **—** | **—** | **2** | **—** | **—** |
| **No consta** | **585** | **—** | **3** | **580** | **1** | **—** | **1** | **—** | **—** |
| **TOTAL** | **17.198** | **205** | **3.178** | **2.880** | **9.888** | **261** | **720** | **14** | **52** |

**TABLA I.29**

**EXTRANJEROS INCLUIDOS EN EL RÉGIMEN GENERAL CON AUTORIZACIÓN DE RESIDENCIA EN VIGOR SEGÚN COMUNIDAD AUTÓNOMA Y PROVINCIA POR TIPO DE AUTORIZACIÓN DE RESIDENCIA. MEDIA DE EDAD**
**31-12-2004**

| COMUNIDAD AUTÓNOMA / PROVINCIA | TOTAL | TIPO DE PERMISO | | | | |
|---|---|---|---|---|---|---|
| | | Inicial | Primera renovación | Segunda renovación | Permanente | Otros |
| **TOTAL** | **30** | **26** | **30** | **32** | **32** | **25** |
| **ANDALUCÍA** | **31** | **28** | **28** | **32** | **34** | **25** |
| Almería | 29 | 26 | 24 | 31 | 30 | 24 |
| Cádiz | 31 | 28 | 28 | 33 | 33 | 28 |
| Córdoba | 29 | 28 | 26 | 32 | 31 | 25 |
| Granada | 31 | 29 | 28 | 32 | 34 | 24 |
| Huelva | 31 | 28 | 31 | 30 | 34 | 26 |
| Jaén | 30 | 26 | 29 | 31 | 32 | 26 |
| Málaga | 34 | 30 | 33 | 35 | 38 | 26 |
| Sevilla | 32 | 31 | 31 | 32 | 34 | 28 |
| **ARAGÓN** | **29** | **27** | **27** | **34** | **30** | **24** |
| Huesca | 29 | 25 | 28 | 33 | 28 | 21 |
| Teruel | 28 | 28 | 26 | 33 | 28 | 23 |
| Zaragoza | 30 | 27 | 26 | 34 | 31 | 25 |
| **ASTURIAS** | **33** | **29** | **30** | **31** | **39** | **41** |
| **BALEARES** | **30** | **25** | **30** | **31** | **32** | **24** |
| **CANARIAS** | **32** | **28** | **30** | **32** | **35** | **27** |
| Las Palmas | 31 | 28 | 29 | 31 | 34 | 26 |
| Sta. Cruz de Tenerife | 33 | 28 | 31 | 34 | 37 | 36 |
| **CANTABRIA** | **32** | **31** | **31** | **32** | **38** | **23** |
| **CASTILLA - LA MANCHA** | **29** | **28** | **28** | **32** | **29** | **21** |
| Albacete | 29 | 30 | 29 | 31 | 31 | 20 |
| Ciudad Real | 29 | 28 | 31 | 32 | 30 | 24 |
| Cuenca | 30 | 28 | 33 | 34 | 30 | 21 |
| Guadalajara | 28 | 27 | 26 | 31 | 30 | 27 |
| Toledo | 28 | 27 | 26 | 33 | 27 | 20 |
| **CASTILLA Y LEÓN** | **30** | **29** | **28** | **32** | **33** | **22** |
| Ávila | 29 | 28 | 28 | 33 | 33 | 23 |
| Burgos | 30 | 28 | 28 | 32 | 33 | 20 |
| León | 30 | 30 | 31 | 29 | 33 | 22 |
| Palencia | 29 | 28 | 29 | 32 | 34 | 20 |
| Salamanca | 31 | 30 | 30 | 31 | 35 | 24 |
| Segovia | 29 | 29 | 28 | 33 | 30 | 20 |
| Soria | 27 | 25 | 26 | 28 | 30 | 27 |
| Valladolid | 30 | 28 | 29 | 34 | 34 | 23 |
| Zamora | 30 | 30 | 28 | 33 | 35 | 26 |
| **CATALUÑA** | **29** | **26** | **28** | **33** | **30** | **25** |
| Barcelona | 30 | 25 | 29 | 34 | 30 | 25 |
| Girona | 28 | 25 | 27 | 32 | 27 | 26 |
| Lleida | 29 | 29 | 28 | 31 | 29 | 21 |
| Tarragona | 28 | 26 | 28 | 30 | 29 | 25 |
| **COM. VALENCIANA** | **30** | **25** | **31** | **33** | **32** | **24** |
| Alicante | 30 | 25 | 31 | 32 | 33 | 24 |
| Castellón | 29 | 26 | 30 | 32 | 30 | 24 |
| Valencia | 31 | 25 | 31 | 33 | 34 | 23 |
| **EXTREMADURA** | **29** | **21** | **25** | **28** | **35** | **25** |
| Badajoz | 30 | 25 | 27 | 29 | 35 | 24 |
| Cáceres | 28 | 19 | 24 | 27 | 35 | 27 |
| **GALICIA** | **32** | **30** | **30** | **32** | **38** | **25** |
| A Coruña | 33 | 31 | 30 | 34 | 40 | 23 |
| Lugo | 31 | 28 | 29 | 31 | 38 | 29 |
| Ourense | 32 | 27 | 30 | 31 | 40 | 31 |
| Pontevedra | 32 | 30 | 30 | 31 | 36 | 25 |
| **MADRID** | **31** | **24** | **32** | **30** | **34** | **24** |
| **MURCIA** | **29** | **22** | **31** | **33** | **29** | **15** |
| **NAVARRA** | **29** | **23** | **28** | **31** | **32** | **22** |
| **PAÍS VASCO** | **31** | **28** | **30** | **32** | **34** | **29** |
| Álava | 30 | 29 | 28 | 31 | 32 | 28 |
| Guipúzcoa | 33 | 30 | 33 | 33 | 34 | 30 |
| Vizcaya | 31 | 26 | 31 | 32 | 35 | 33 |
| **LA RIOJA** | **28** | **22** | **28** | **31** | **30** | **25** |
| **CEUTA** | **32** | **18** | **23** | **33** | **38** | **40** |
| **MELILLA** | **28** | **16** | **22** | **29** | **35** | **25** |
| **No consta** | **49** | **31** | **34** | **35** | **31** | **59** |
| **TOTAL** | **30** | **26** | **30** | **32** | **32** | **25** |

**TABLA I.30**

**EXTRANJEROS INCLUIDOS EN EL RÉGIMEN GENERAL CON AUTORIZACIÓN DE RESIDENCIA EN VIGOR SEGÚN COMUNIDAD AUTÓNOMA Y PROVINCIA POR SEXO Y TIPO DE AUTORIZACIÓN DE RESIDENCIA. MEDIA DE EDAD**
**31-12-2004**

| COMUNIDAD AUTÓNOMA / PROVINCIA | MUJERES | | | | | | VARONES | | | | | |
|---|---|---|---|---|---|---|---|---|---|---|---|---|
| | TOTAL | TIPO DE PERMISO | | | | | TOTAL | TIPO DE PERMISO | | | | |
| | | Inicial | Primera reno-vación | Segunda reno-vación | Perma-nente | Otros | | Inicial | Primera reno-vación | Segunda reno-vación | Perma-nente | Otros |
| **TOTAL** | **30** | **26** | **30** | **32** | **31** | **26** | **30** | **25** | **30** | **32** | **32** | **24** |
| **ANDALUCÍA** | **30** | **29** | **28** | **32** | **33** | **26** | **31** | **28** | **28** | **32** | **34** | **25** |
| Almería | 26 | 26 | 23 | 29 | 24 | 25 | 30 | 25 | 24 | 32 | 33 | 24 |
| Cádiz | 31 | 28 | 28 | 33 | 32 | 28 | 32 | 27 | 29 | 33 | 34 | 28 |
| Córdoba | 29 | 29 | 27 | 34 | 30 | 26 | 28 | 27 | 25 | 30 | 31 | 24 |
| Granada | 31 | 30 | 29 | 33 | 34 | 24 | 30 | 29 | 26 | 32 | 34 | 24 |
| Huelva | 30 | 29 | 31 | 28 | 30 | 22 | 32 | 26 | 30 | 31 | 35 | 29 |
| Jaén | 28 | 27 | 29 | 31 | 28 | 28 | 30 | 24 | 29 | 31 | 33 | 24 |
| Málaga | 35 | 30 | 33 | 35 | 38 | 28 | 34 | 31 | 33 | 34 | 37 | 24 |
| Sevilla | 33 | 32 | 31 | 34 | 35 | 30 | 32 | 30 | 30 | 31 | 34 | 27 |
| **ARAGÓN** | **28** | **27** | **26** | **34** | **26** | **26** | **30** | **26** | **27** | **34** | 32 | 20 |
| Huesca | 26 | 25 | 27 | 33 | 20 | 22 | 30 | 24 | 29 | 33 | 31 | 18 |
| Teruel | 27 | 27 | 25 | 34 | 24 | 25 | 29 | 28 | 27 | 33 | 30 | 19 |
| Zaragoza | 29 | 28 | 26 | 34 | 27 | 28 | 30 | 26 | 26 | 34 | 32 | 20 |
| **ASTURIAS** | **32** | **29** | **30** | **32** | **38** | **45** | **33** | **29** | **29** | **31** | **39** | **36** |
| **BALEARES** | **29** | **27** | **30** | **31** | **29** | **25** | **30** | **23** | **30** | **32** | **33** | **23** |
| **CANARIAS** | **32** | **29** | **30** | **32** | **34** | **27** | **32** | **27** | **30** | **32** | **35** | **27** |
| Las Palmas | 31 | 29 | 29 | 31 | 33 | 25 | 32 | 27 | 28 | 31 | 34 | 26 |
| Sta. Cruz de Tenerife | 33 | 29 | 32 | 34 | 36 | 35 | 33 | 27 | 31 | 34 | 37 | 36 |
| **CANTABRIA** | **32** | **31** | **31** | **32** | **38** | **24** | **32** | **30** | **31** | **32** | **37** | **21** |
| **CASTILLA - LA MANCHA** | **28** | **28** | **27** | **32** | **27** | **23** | **29** | **28** | **28** | **32** | **30** | **17** |
| Albacete | 29 | 30 | 28 | 30 | 29 | 22 | 30 | 29 | 29 | 31 | 32 | 17 |
| Ciudad Real | 29 | 28 | 30 | 32 | 27 | 23 | 30 | 27 | 31 | 32 | 31 | 24 |
| Cuenca | 29 | 28 | 32 | 35 | 26 | 24 | 30 | 28 | 33 | 33 | 32 | 17 |
| Guadalajara | 28 | 27 | 25 | 31 | 28 | 25 | 29 | 27 | 26 | 31 | 31 | 29 |
| Toledo | 27 | 27 | 26 | 32 | 25 | 23 | 28 | 27 | 27 | 33 | 28 | 15 |
| **CASTILLA Y LEÓN** | **30** | **29** | **29** | **32** | **32** | **25** | **30** | **28** | **28** | **32** | **33** | **19** |
| Ávila | 29 | 29 | 28 | 32 | 35 | 25 | 29 | 27 | 29 | 33 | 32 | 19 |
| Burgos | 29 | 29 | 28 | 31 | 32 | 23 | 30 | 28 | 28 | 33 | 33 | 16 |
| León | 31 | 30 | 31 | 30 | 34 | 24 | 30 | 29 | 31 | 27 | 33 | 20 |
| Palencia | 30 | 28 | 29 | 32 | 34 | 22 | 29 | 27 | 28 | 32 | 35 | 18 |
| Salamanca | 31 | 30 | 31 | 31 | 35 | 25 | 31 | 29 | 28 | 31 | 35 | 22 |
| Segovia | 29 | 29 | 27 | 33 | 29 | 21 | 30 | 29 | 28 | 33 | 31 | 19 |
| Soria | 26 | 26 | 27 | 27 | 25 | 31 | 28 | 25 | 25 | 29 | 32 | 13 |
| Valladolid | 30 | 29 | 29 | 34 | 34 | 26 | 30 | 26 | 29 | 34 | 34 | 19 |
| Zamora | 31 | 31 | 28 | 32 | 35 | 30 | 30 | 29 | 29 | 34 | 35 | 20 |
| **CATALUÑA** | **28** | **26** | **28** | **33** | **27** | **26** | **30** | **25** | **29** | **33** | **31** | **23** |
| Barcelona | 29 | 26 | 29 | 34 | 29 | 26 | 30 | 24 | 29 | 34 | 31 | 24 |
| Girona | 26 | 26 | 26 | 32 | 23 | 27 | 29 | 23 | 27 | 32 | 29 | 25 |
| Lleida | 27 | 28 | 27 | 30 | 23 | 23 | 30 | 29 | 29 | 32 | 32 | 18 |
| Tarragona | 27 | 27 | 27 | 30 | 24 | 27 | 29 | 26 | 28 | 31 | 31 | 22 |
| **COM. VALENCIANA** | **29** | **26** | **30** | **32** | **31** | **25** | **31** | **24** | **31** | **33** | **33** | **22** |
| Alicante | 29 | 26 | 31 | 31 | 31 | 25 | 31 | 24 | 31 | 33 | 34 | 23 |
| Castellón | 29 | 28 | 29 | 31 | 28 | 26 | 30 | 25 | 30 | 32 | 31 | 21 |
| Valencia | 30 | 26 | 31 | 32 | 33 | 24 | 31 | 24 | 31 | 34 | 34 | 23 |
| **EXTREMADURA** | **28** | **23** | **27** | **29** | **32** | **27** | **30** | **18** | **24** | **27** | **36** | **21** |
| Badajoz | 29 | 27 | 28 | 30 | 33 | 26 | 30 | 23 | 25 | 29 | 36 | 20 |
| Cáceres | 26 | 22 | 25 | 28 | 30 | 29 | 29 | 15 | 23 | 27 | 36 | 24 |
| **GALICIA** | **32** | **30** | **30** | **33** | **38** | **27** | **32** | **30** | **30** | **32** | **38** | **22** |
| A Coruña | 33 | 31 | 30 | 34 | 42 | 26 | 32 | 31 | 30 | 33 | 39 | 19 |
| Lugo | 31 | 27 | 28 | 32 | 39 | 30 | 31 | 29 | 30 | 29 | 36 | 27 |
| Ourense | 33 | 28 | 31 | 32 | 40 | 29 | 31 | 26 | 28 | 29 | 40 | 33 |
| Pontevedra | 31 | 30 | 30 | 31 | 35 | 27 | 32 | 30 | 30 | 32 | 37 | 22 |
| **MADRID** | **31** | **24** | **32** | **30** | **34** | **25** | **30** | **23** | **32** | **29** | **33** | **23** |
| **MURCIA** | **27** | **24** | **31** | **33** | **25** | **17** | **30** | **20** | **31** | **33** | **31** | **13** |
| **NAVARRA** | **28** | **24** | **29** | **30** | **30** | **24** | **29** | **22** | **28** | **31** | **33** | **20** |
| **PAÍS VASCO** | **31** | **28** | **31** | **32** | **33** | **29** | **31** | **27** | **30** | **32** | **34** | **30** |
| Álava | 29 | 29 | 28 | 31 | 31 | 28 | 30 | 30 | 27 | 31 | 33 | 27 |
| Guipúzcoa | 32 | 30 | 33 | 33 | 33 | 32 | 33 | 29 | 33 | 33 | 35 | 27 |
| Vizcaya | 31 | 27 | 31 | 32 | 34 | 31 | 31 | 24 | 30 | 32 | 35 | 34 |
| **LA RIOJA** | **27** | **24** | **28** | **31** | **26** | **26** | **29** | **20** | **28** | **31** | **31** | **24** |
| **CEUTA** | **32** | **20** | **24** | **31** | **38** | **43** | **31** | **16** | **21** | **34** | **38** | **33** |
| **MELILLA** | **29** | **18** | **24** | **30** | **35** | **23** | **27** | **15** | **20** | **29** | **35** | **26** |
| **No consta** | **50** | **30** | **34** | **36** | **31** | **57** | **47** | **31** | **34** | **35** | **31** | **62** |
| **TOTAL** | **30** | **26** | **30** | **32** | **31** | **26** | **30** | **25** | **30** | **32** | **32** | **24** |

**TABLA I.31**

**EXTRANJEROS CON TARJETA O AUTORIZACIÓN DE RESIDENCIA EN VIGOR SEGÚN CONTINENTE Y NACIONALIDAD POR RÉGIMEN DE RESIDENCIA. MEDIA DE EDAD**
**31-12-2004**

| COMUNIDAD AUTÓNOMA / PROVINCIA | TOTAL | | | RÉGIMEN DE RESIDENCIA | | | | | |
|---|---|---|---|---|---|---|---|---|---|
| | | | | RÉGIMEN GENERAL | | | RÉGIMEN COMUNITARIO | | |
| | Número | Media de edad | Porcentaje | Número | Media de edad | Porcentaje | Número | Media de edad | Porcentaje |
| **TOTAL** | **1.977.291** | **34** | **100,00** | **1.305.041** | **30** | **66,00** | **672.250** | **42** | **34,00** |
| **EUROPA COMUNITARIA** | **498.875** | **44** | **100,00** | **17.345** | **33** | **3,48** | **481.530** | **44** | **96,52** |
| Alemania | 69.719 | 46 | 100,00 | — | — | — | 69.719 | 46 | 100,00 |
| Austria | 4.290 | 42 | 100,00 | — | — | — | 4.290 | 42 | 100,00 |
| Bélgica | 15.798 | 48 | 100,00 | — | — | — | 15.798 | 48 | 100,00 |
| Dinamarca | 6.910 | 49 | 100,00 | — | — | — | 6.910 | 49 | 100,00 |
| Eslovaquia | 1.988 | 31 | 100,00 | 955 | 32 | 48,04 | 1.033 | 30 | 51,96 |
| Finlandia | 6.041 | 52 | 100,00 | — | — | — | 6.041 | 52 | 100,00 |
| Francia | 49.918 | 41 | 100,00 | — | — | — | 49.918 | 41 | 100,00 |
| Grecia | 1.613 | 38 | 100,00 | — | — | — | 1.613 | 38 | 100,00 |
| Hungría | 1.255 | 34 | 100,00 | 503 | 36 | 40,08 | 752 | 33 | 59,92 |
| Irlanda | 5.831 | 41 | 100,00 | — | — | — | 5.831 | 41 | 100,00 |
| Italia | 72.032 | 37 | 100,00 | — | — | — | 72.032 | 37 | 100,00 |
| Letonia | 499 | 33 | 100,00 | 164 | 37 | 32,87 | 335 | 32 | 67,13 |
| Lituania | 6.338 | 30 | 100,00 | 1.757 | 32 | 27,72 | 4.581 | 30 | 72,28 |
| Noruega | 8.865 | 52 | 100,00 | — | — | — | 8.865 | 52 | 100,00 |
| Países Bajos | 21.397 | 47 | 100,00 | — | — | — | 21.397 | 47 | 100,00 |
| Polonia | 23.617 | 32 | 100,00 | 12.813 | 33 | 54,25 | 10.804 | 30 | 45,75 |
| Portugal | 50.955 | 38 | 100,00 | — | — | — | 50.955 | 38 | 100,00 |
| Reino Unido | 128.283 | 51 | 100,00 | — | — | — | 128.283 | 51 | 100,00 |
| Rep. Checa | 2.166 | 32 | 100,00 | 969 | 34 | 44,74 | 1.197 | 31 | 55,26 |
| Suecia | 10.751 | 47 | 100,00 | — | — | — | 10.751 | 47 | 100,00 |
| Suiza | 9.538 | 55 | 100,00 | — | — | — | 9.538 | 55 | 100,00 |
| Otros Europa Comunitaria | 1.071 | 38 | 100,00 | 184 | 36 | 17,18 | 887 | 39 | 82,82 |
| **RESTO DE EUROPA** | **168.900** | **31** | **100,00** | **156.963** | **31** | **92,93** | **11.937** | **32** | **7,07** |
| Albania | 545 | 31 | 100,00 | 381 | 31 | 69,91 | 164 | 33 | 30,09 |
| Andorra | 314 | 39 | 100,00 | 191 | 39 | 60,83 | 123 | 39 | 39,17 |
| Bielorrusia | 1.113 | 30 | 100,00 | 728 | 31 | 65,41 | 385 | 30 | 34,59 |
| Bosnia-Herzegovina | 1.261 | 35 | 100,00 | 1.102 | 35 | 87,39 | 159 | 38 | 12,61 |
| Bulgaria | 32.244 | 32 | 100,00 | 31.331 | 32 | 97,17 | 913 | 34 | 2,83 |
| Croacia | 879 | 34 | 100,00 | 653 | 33 | 74,29 | 226 | 39 | 25,71 |
| Moldavia | 4.153 | 31 | 100,00 | 3.933 | 31 | 94,70 | 220 | 29 | 5,30 |
| Rumanía | 83.372 | 30 | 100,00 | 80.316 | 30 | 96,33 | 3.056 | 31 | 3,67 |
| Rusia | 14.233 | 32 | 100,00 | 10.405 | 33 | 73,10 | 3.828 | 31 | 26,90 |
| Serbia - Montenegro | 2.294 | 33 | 100,00 | 1.929 | 32 | 84,09 | 365 | 40 | 15,91 |
| Turquía | 811 | 36 | 100,00 | 477 | 34 | 58,82 | 334 | 38 | 41,18 |
| Ucrania | 27.461 | 33 | 100,00 | 25.343 | 33 | 92,29 | 2.118 | 31 | 7,71 |
| Otros Resto de Europa | 220 | 31 | 100,00 | 174 | 30 | 79,09 | 46 | 35 | 20,91 |
| **ÁFRICA** | **498.507** | **28** | **100,00** | **472.033** | **28** | **94,69** | **26.474** | **35** | **5,31** |
| Angola | 1.168 | 30 | 100,00 | 1.018 | 29 | 87,16 | 150 | 33 | 12,84 |
| Argelia | 27.532 | 31 | 100,00 | 25.717 | 30 | 93,41 | 1.815 | 39 | 6,59 |
| Burkina Faso | 311 | 31 | 100,00 | 295 | 31 | 94,86 | 16 | 28 | 5,14 |
| Cabo Verde | 2.143 | 34 | 100,00 | 1.810 | 33 | 84,46 | 333 | 38 | 15,54 |
| Camerún | 1.532 | 28 | 100,00 | 1.229 | 28 | 80,22 | 303 | 30 | 19,78 |
| Congo | 355 | 26 | 100,00 | 332 | 26 | 93,52 | 23 | 32 | 6,48 |
| Costa de Marfil | 552 | 29 | 100,00 | 468 | 29 | 84,78 | 84 | 32 | 15,22 |
| Egipto | 1.683 | 32 | 100,00 | 1.402 | 31 | 83,30 | 281 | 40 | 16,70 |
| Gambia | 12.834 | 24 | 100,00 | 12.660 | 24 | 98,64 | 174 | 27 | 1,36 |
| Ghana | 4.633 | 32 | 100,00 | 4.408 | 31 | 95,14 | 225 | 34 | 4,86 |
| Guinea | 3.151 | 29 | 100,00 | 2.970 | 29 | 94,26 | 181 | 32 | 5,74 |
| Guinea Bissau | 2.424 | 31 | 100,00 | 2.302 | 31 | 94,97 | 122 | 35 | 5,03 |
| Guinea Ecuatorial | 6.721 | 29 | 100,00 | 5.040 | 28 | 74,99 | 1.681 | 32 | 25,01 |
| Kenia | 403 | 31 | 100,00 | 350 | 31 | 86,85 | 53 | 33 | 13,15 |
| Liberia | 315 | 32 | 100,00 | 275 | 31 | 87,30 | 40 | 36 | 12,70 |
| Malí | 4.465 | 29 | 100,00 | 4.421 | 29 | 99,01 | 44 | 36 | 0,99 |
| Marruecos | 386.958 | 28 | 100,00 | 369.594 | 27 | 95,51 | 17.364 | 36 | 4,49 |
| Mauritania | 5.723 | 32 | 100,00 | 5.561 | 32 | 97,17 | 162 | 29 | 2,83 |
| Nigeria | 11.248 | 28 | 100,00 | 9.671 | 28 | 85,98 | 1.577 | 31 | 14,02 |
| Rep. Dem. del Congo | 1.149 | 30 | 100,00 | 1.065 | 30 | 92,69 | 84 | 35 | 7,31 |
| Rep. Sudafricana | 577 | 38 | 100,00 | 296 | 40 | 51,30 | 281 | 36 | 48,70 |
| Senegal | 19.343 | 32 | 100,00 | 18.608 | 32 | 96,20 | 735 | 30 | 3,80 |
| Sierra Leona | 575 | 32 | 100,00 | 523 | 31 | 90,96 | 52 | 37 | 9,04 |
| Túnez | 1.013 | 33 | 100,00 | 728 | 32 | 71,87 | 285 | 37 | 28,13 |
| Otros África | 1.699 | 33 | 100,00 | 1.290 | 32 | 75,93 | 409 | 35 | 24,07 |

**TABLA I.31**

**EXTRANJEROS CON TARJETA O AUTORIZACIÓN DE RESIDENCIA EN VIGOR SEGÚN CONTINENTE Y NACIONALIDAD POR RÉGIMEN DE RESIDENCIA. MEDIA DE EDAD**
**31-12-2004**

| COMUNIDAD AUTÓNOMA / PROVINCIA | TOTAL | | | RÉGIMEN DE RESIDENCIA | | | | | |
|---|---|---|---|---|---|---|---|---|---|
| | | | | RÉGIMEN GENERAL | | | RÉGIMEN COMUNITARIO | | |
| | Número | Media de edad | Porcentaje | Número | Media de edad | Porcentaje | Número | Media de edad | Porcentaje |
| **IBEROAMÉRICA** | **649.122** | **32** | **100,00** | **516.266** | **31** | **79,53** | **132.856** | **35** | **20,47** |
| Argentina | 56.193 | 36 | 100,00 | 28.329 | 34 | 50,41 | 27.864 | 38 | 49,59 |
| Bolivia | 11.467 | 31 | 100,00 | 10.535 | 31 | 91,87 | 932 | 35 | 8,13 |
| Brasil | 17.524 | 33 | 100,00 | 9.517 | 32 | 54,31 | 8.007 | 33 | 45,69 |
| Colombia | 137.369 | 31 | 100,00 | 112.691 | 31 | 82,04 | 24.678 | 31 | 17,96 |
| Costa Rica | 445 | 36 | 100,00 | 222 | 35 | 49,89 | 223 | 37 | 50,11 |
| Cuba | 30.738 | 36 | 100,00 | 13.738 | 36 | 44,69 | 17.000 | 35 | 55,31 |
| Chile | 14.477 | 36 | 100,00 | 11.545 | 35 | 79,75 | 2.932 | 40 | 20,25 |
| Ecuador | 221.549 | 29 | 100,00 | 215.814 | 29 | 97,41 | 5.735 | 31 | 2,59 |
| El Salvador | 1.365 | 33 | 100,00 | 963 | 32 | 70,55 | 402 | 37 | 29,45 |
| Guatemala | 696 | 34 | 100,00 | 414 | 33 | 59,48 | 282 | 35 | 40,52 |
| Honduras | 2.234 | 31 | 100,00 | 1.668 | 30 | 74,66 | 566 | 33 | 25,34 |
| Méjico | 7.755 | 35 | 100,00 | 3.535 | 34 | 45,58 | 4.220 | 36 | 54,42 |
| Nicaragua | 794 | 34 | 100,00 | 478 | 34 | 60,20 | 316 | 34 | 39,80 |
| Panamá | 595 | 38 | 100,00 | 265 | 36 | 44,54 | 330 | 39 | 55,46 |
| Paraguay | 1.692 | 35 | 100,00 | 1.132 | 34 | 66,90 | 560 | 36 | 33,10 |
| Perú | 71.245 | 34 | 100,00 | 63.753 | 33 | 89,48 | 7.492 | 43 | 10,52 |
| Rep. Dominicana | 42.928 | 31 | 100,00 | 28.853 | 30 | 67,21 | 14.075 | 31 | 32,79 |
| Uruguay | 13.055 | 37 | 100,00 | 6.499 | 36 | 49,78 | 6.556 | 39 | 50,22 |
| Venezuela | 16.622 | 35 | 100,00 | 6.102 | 34 | 36,71 | 10.520 | 36 | 63,29 |
| Otros Iberoamérica | 379 | 36 | 100,00 | 213 | 34 | 56,20 | 166 | 39 | 43,80 |
| **AMÉRICA DEL NORTE** | **16.964** | **45** | **100,00** | **8.662** | **45** | **51,06** | **8.302** | **45** | **48,94** |
| Canadá | 1.447 | 44 | 100,00 | 709 | 46 | 49,00 | 738 | 43 | 51,00 |
| Estados Unidos | 15.517 | 45 | 100,00 | 7.953 | 44 | 51,25 | 7.564 | 45 | 48,75 |
| **ASIA** | **142.762** | **31** | **100,00** | **132.498** | **31** | **92,81** | **10.264** | **40** | **7,19** |
| Armenia | 2.758 | 33 | 100,00 | 2.675 | 33 | 96,99 | 83 | 36 | 3,01 |
| Bangladesh | 3.273 | 28 | 100,00 | 3.206 | 28 | 97,95 | 67 | 29 | 2,05 |
| Corea del Sur | 2.039 | 35 | 100,00 | 1.790 | 35 | 87,79 | 249 | 39 | 12,21 |
| China | 71.881 | 29 | 100,00 | 70.355 | 29 | 97,88 | 1.526 | 40 | 2,12 |
| Filipinas | 18.185 | 34 | 100,00 | 16.043 | 34 | 88,22 | 2.142 | 40 | 11,78 |
| Georgia | 1.425 | 34 | 100,00 | 1.337 | 34 | 93,82 | 88 | 35 | 6,18 |
| India | 11.814 | 33 | 100,00 | 10.407 | 31 | 88,09 | 1.407 | 42 | 11,91 |
| Indonesia | 322 | 34 | 100,00 | 188 | 34 | 58,39 | 134 | 35 | 41,61 |
| Irak | 568 | 37 | 100,00 | 475 | 35 | 83,63 | 93 | 47 | 16,37 |
| Irán | 1.916 | 41 | 100,00 | 1.477 | 38 | 77,09 | 439 | 49 | 22,91 |
| Israel | 700 | 36 | 100,00 | 451 | 35 | 64,43 | 249 | 38 | 35,57 |
| Japón | 3.800 | 40 | 100,00 | 2.664 | 39 | 70,11 | 1.136 | 42 | 29,89 |
| Jordania | 739 | 35 | 100,00 | 510 | 31 | 69,01 | 229 | 42 | 30,99 |
| Líbano | 984 | 37 | 100,00 | 723 | 35 | 73,48 | 261 | 41 | 26,52 |
| Pakistán | 18.072 | 31 | 100,00 | 17.203 | 31 | 95,19 | 869 | 33 | 4,81 |
| Palestina | 330 | 35 | 100,00 | 228 | 31 | 69,09 | 102 | 43 | 30,91 |
| Siria | 1.472 | 34 | 100,00 | 1.105 | 31 | 75,07 | 367 | 43 | 24,93 |
| Tailandia | 564 | 36 | 100,00 | 252 | 38 | 44,68 | 312 | 35 | 55,32 |
| Taiwán | 356 | 39 | 100,00 | 280 | 37 | 78,65 | 76 | 43 | 21,35 |
| Otros Asia | 1.564 | 34 | 100,00 | 1.129 | 33 | 72,19 | 435 | 36 | 27,81 |
| **OCEANÍA** | **1.112** | **44** | **100,00** | **450** | **46** | **40,47** | **662** | **42** | **59,53** |
| Australia | 894 | 44 | 100,00 | 363 | 47 | 40,60 | 531 | 43 | 59,40 |
| Otros Oceanía | 218 | 40 | 100,00 | 87 | 44 | 39,91 | 131 | 38 | 60,09 |
| **No consta** | **1.049** | **30** | **100,00** | **824** | **29** | **78,55** | **225** | **42** | **21,45** |
| **TOTAL** | **1.977.291** | **34** | **100,00** | **1.305.041** | **30** | **66,00** | **672.250** | **42** | **34,00** |

**TABLA I.32**

**EXTRANJEROS CON TARJETA O AUTORIZACIÓN DE RESIDENCIA EN VIGOR SEGÚN CONTINENTE Y NACIONALIDAD POR RÉGIMEN DE RESIDENCIA 31-12-2004 / 31-12-2003**

| CONTINENTE / NACIONALIDAD | 31-12-2004 | | | 31-12-2003 | | | VARIACIÓN 31-12-2003 / 31-12-2004 | | | | | |
|---|---|---|---|---|---|---|---|---|---|---|---|---|
| | | | | | | | NÚMERO | | | PORCENTAJE | | |
| | TOTAL | RÉGIMEN DE RESIDENCIA | | TOTAL | RÉGIMEN DE RESIDENCIA | | TOTAL | RÉGIMEN DE RESIDENCIA | | TOTAL | RÉGIMEN DE RESIDENCIA | |
| | | Régimen General | Régimen Comunitario | | Régimen General | Régimen Comunitario | | Régimen General | Régimen Comunitario | | Régimen General | Régimen Comunitario |
| **TOTAL** | **1.977.291** | **1.305.041** | **672.250** | **1.647.011** | **1.074.895** | **572.116** | **330.280** | **230.146** | **100.134** | **20,05** | **21,41** | **17,50** |
| **EUROPA COMUNITARIA** | **498.875** | **17.345** | **481.530** | **438.256** | **20.404** | **417.852** | **60.619** | **–3.059** | **63.678** | **13,83** | **–14,99** | **15,24** |
| Alemania | 69.719 | — | 69.719 | 67.963 | — | 67.963 | 1.756 | — | 1.756 | 2,58 | — | 2,58 |
| Austria | 4.290 | — | 4.290 | 4.172 | — | 4.172 | 118 | — | 118 | 2,83 | — | 2,83 |
| Bélgica | 15.798 | — | 15.798 | 15.736 | — | 15.736 | 62 | — | 62 | 0,39 | — | 0,39 |
| Dinamarca | 6.910 | — | 6.910 | 6.568 | — | 6.568 | 342 | — | 342 | 5,21 | — | 5,21 |
| Eslovaquia | 1.988 | 955 | 1.033 | 1.419 | 1.155 | 264 | 569 | –200 | 769 | 40,10 | –17,32 | 291,29 |
| Finlandia | 6.041 | — | 6.041 | 5.906 | — | 5.906 | 135 | — | 135 | 2,29 | — | 2,29 |
| Francia | 49.918 | — | 49.918 | 49.196 | — | 49.196 | 722 | — | 722 | 1,47 | — | 1,47 |
| Grecia | 1.613 | — | 1.613 | 1.367 | — | 1.367 | 246 | — | 246 | 18,00 | — | 18,00 |
| Hungría | 1.255 | 503 | 752 | 940 | 662 | 278 | 315 | –159 | 474 | 33,51 | –24,02 | 170,50 |
| Irlanda | 5.831 | — | 5.831 | 4.882 | — | 4.882 | 949 | — | 949 | 19,44 | — | 19,44 |
| Italia | 72.032 | — | 72.032 | 59.745 | — | 59.745 | 12.287 | — | 12.287 | 20,57 | — | 20,57 |
| Letonia | 499 | 164 | 335 | 256 | 186 | 70 | 243 | –22 | 265 | 94,92 | — | 378,57 |
| Lituania | 6.338 | 1.757 | 4.581 | 2.796 | 2.585 | 211 | 3.542 | –828 | 4.370 | 126,68 | –32,03 | 2071,09 |
| Noruega | 8.865 | — | 8.865 | 8.049 | — | 8.049 | 816 | — | 816 | 10,14 | — | 10,14 |
| Países Bajos | 21.397 | — | 21.397 | 20.551 | — | 20.551 | 846 | — | 846 | 4,12 | — | 4,12 |
| Polonia | 23.617 | 12.813 | 10.804 | 15.814 | 14.320 | 1.494 | 7.803 | –1.507 | 9.310 | 49,34 | –10,52 | 623,16 |
| Portugal | 50.955 | — | 50.955 | 45.614 | — | 45.614 | 5.341 | — | 5.341 | 11,71 | — | 11,71 |
| Reino Unido | 128.283 | — | 128.283 | 105.479 | — | 105.479 | 22.804 | — | 22.804 | 21,62 | — | 21,62 |
| Rep. Checa | 2.166 | 969 | 1.197 | 1.800 | 1.271 | 529 | 366 | –302 | 668 | 20,33 | –23,76 | 126,28 |
| Suecia | 10.751 | — | 10.751 | 10.415 | — | 10.415 | 336 | — | 336 | 3,23 | — | 3,23 |
| Suiza | 9.538 | — | 9.538 | 8.674 | — | 8.674 | 864 | — | 864 | 9,96 | — | 9,96 |
| Otros Europa Comu... | 1.071 | 184 | 887 | 914 | 225 | 689 | 157 | –41 | 198 | 17,18 | — | 28,74 |
| **RESTO DE EUROPA** | **168.900** | **156.963** | **11.937** | **121.944** | **113.915** | **8.029** | **46.956** | **43.048** | **3.908** | **38,51** | **37,79** | **48,67** |
| Albania | 545 | 381 | 164 | 433 | 316 | 117 | 112 | 65 | 47 | 25,87 | 20,57 | 40,17 |
| Andorra | 314 | 191 | 123 | 286 | 153 | 133 | 28 | 38 | –10 | 9,79 | 24,84 | –7,52 |
| Bielorrusia | 1.113 | 728 | 385 | 837 | 542 | 295 | 276 | 186 | 90 | 32,97 | 34,32 | 30,51 |
| Bosnia-Herzegovina | 1.261 | 1.102 | 159 | 1.059 | 924 | 135 | 202 | 178 | 24 | 19,07 | 19,26 | 17,78 |
| Bulgaria | 32.244 | 31.331 | 913 | 24.369 | 23.707 | 662 | 7.875 | 7.624 | 251 | 32,32 | 32,16 | 37,92 |
| Croacia | 879 | 653 | 226 | 801 | 595 | 206 | 78 | 58 | 20 | 9,74 | 9,75 | 9,71 |
| Moldavia | 4.153 | 3.933 | 220 | 2.915 | 2.776 | 139 | 1.238 | 1.157 | 81 | 42,47 | 41,68 | 58,27 |
| Rumanía | 83.372 | 80.316 | 3.056 | 54.688 | 52.971 | 1.717 | 28.684 | 27.345 | 1.339 | 52,45 | 51,62 | 77,98 |
| Rusia | 14.233 | 10.405 | 3.828 | 12.087 | 9.443 | 2.644 | 2.146 | 962 | 1.184 | 17,75 | 10,19 | 44,78 |
| Serbia - Montenegro | 2.294 | 1.929 | 365 | 2.038 | 1.697 | 341 | 256 | 232 | 24 | 12,56 | 13,67 | 7,04 |
| Turquía | 811 | 477 | 334 | 651 | 364 | 287 | 160 | 113 | 47 | 24,58 | 31,04 | 16,38 |
| Ucrania | 27.461 | 25.343 | 2.118 | 21.579 | 20.267 | 1.312 | 5.882 | 5.076 | 806 | 27,26 | 25,05 | 61,43 |
| Otros Resto de Europa | 220 | 174 | 46 | 201 | 160 | 41 | 19 | 14 | 5 | 9,45 | 8,75 | 12,20 |
| **ÁFRICA** | **498.507** | **472.033** | **26.474** | **432.662** | **409.057** | **23.605** | **65.845** | **62.976** | **2.869** | **15,22** | **15,40** | **12,15** |
| Angola | 1.168 | 1.018 | 150 | 1.118 | 983 | 135 | 50 | 35 | 15 | 4,47 | 3,56 | 11,11 |
| Argelia | 27.532 | 25.717 | 1.815 | 23.785 | 22.101 | 1.684 | 3.747 | 3.616 | 131 | 15,75 | 16,36 | 7,78 |
| Burkina Faso | 311 | 295 | 16 | 301 | 285 | 16 | 10 | 10 | 0 | 3,32 | 3,51 | 0,00 |
| Cabo Verde | 2.143 | 1.810 | 333 | 2.037 | 1.726 | 311 | 106 | 84 | 22 | 5,20 | 4,87 | 7,07 |
| Camerún | 1.532 | 1.229 | 303 | 1.288 | 1.041 | 247 | 244 | 188 | 56 | 18,94 | 18,06 | 22,67 |
| Congo | 355 | 332 | 23 | 387 | 367 | 20 | –32 | –35 | 3 | –8,27 | –9,54 | 15,00 |
| Costa de Marfil | 552 | 468 | 84 | 492 | 422 | 70 | 60 | 46 | 14 | 12,20 | 10,90 | 20,00 |
| Egipto | 1.683 | 1.402 | 281 | 1.567 | 1.305 | 262 | 116 | 97 | 19 | 7,40 | 7,43 | 7,25 |
| Gambia | 12.834 | 12.660 | 174 | 11.329 | 11.186 | 143 | 1.505 | 1.474 | 31 | 13,28 | 13,18 | 21,68 |
| Ghana | 4.633 | 4.408 | 225 | 4.312 | 4.143 | 169 | 321 | 265 | 56 | 7,44 | 6,40 | 33,14 |
| Guinea | 3.151 | 2.970 | 181 | 2.734 | 2.573 | 161 | 417 | 397 | 20 | 15,25 | 15,43 | 12,42 |
| Guinea Bissau | 2.424 | 2.302 | 122 | 2.452 | 2.342 | 110 | –28 | –40 | 12 | –1,14 | –1,71 | 10,91 |
| Guinea Ecuatorial | 6.721 | 5.040 | 1.681 | 6.032 | 4.496 | 1.536 | 689 | 544 | 145 | 11,42 | 12,10 | 9,44 |
| Kenia | 403 | 350 | 53 | 352 | 302 | 50 | 51 | 48 | 3 | 14,49 | 15,89 | 6,00 |
| Liberia | 315 | 275 | 40 | 326 | 287 | 39 | –11 | –12 | 1 | –3,37 | –4,18 | 2,56 |
| Malí | 4.465 | 4.421 | 44 | 3.896 | 3.858 | 38 | 569 | 563 | 6 | 14,60 | 14,59 | 15,79 |
| Marruecos | 386.958 | 369.594 | 17.364 | 333.770 | 317.927 | 15.843 | 53.188 | 51.667 | 1.521 | 15,94 | 16,25 | 9,60 |
| Mauritania | 5.723 | 5.561 | 162 | 5.354 | 5.222 | 132 | 369 | 339 | 30 | 6,89 | 6,49 | 22,73 |
| Nigeria | 11.248 | 9.671 | 1.577 | 9.721 | 8.665 | 1.056 | 1.527 | 1.006 | 521 | 15,71 | 11,61 | 49,34 |
| Rep. Dem. del Congo | 1.149 | 1.065 | 84 | 978 | 892 | 86 | 171 | 173 | –2 | 17,48 | 19,39 | –2,33 |
| Rep. Sudafricana | 577 | 296 | 281 | 507 | 248 | 259 | 70 | 48 | 22 | 13,81 | 19,35 | 8,49 |
| Senegal | 19.343 | 18.608 | 735 | 16.889 | 16.317 | 572 | 2.454 | 2.291 | 163 | 14,53 | 14,04 | 28,50 |
| Sierra Leona | 575 | 523 | 52 | 590 | 546 | 44 | –15 | –23 | 8 | –2,54 | –4,21 | 18,18 |
| Túnez | 1.013 | 728 | 285 | 909 | 654 | 255 | 104 | 74 | 30 | 11,44 | 11,31 | 11,76 |
| Otros África | 1.699 | 1.290 | 409 | 1.536 | 1.169 | 367 | 163 | 121 | 42 | 10,61 | 10,35 | 11,44 |

**TABLA I.32**

**EXTRANJEROS CON TARJETA O AUTORIZACIÓN DE RESIDENCIA EN VIGOR SEGÚN CONTINENTE Y NACIONALIDAD POR RÉGIMEN DE RESIDENCIA 31-12-2004 / 31-12-2003**

| CONTINENTE / NACIONALIDAD | 31-12-2004 | | | 31-12-2003 | | | VARIACIÓN 31-12-2003 / 31-12-2004 | | | | | |
|---|---|---|---|---|---|---|---|---|---|---|---|---|
| | | | | | | | NÚMERO | | | PORCENTAJE | | |
| | TOTAL | RÉGIMEN DE RESIDENCIA | | TOTAL | RÉGIMEN DE RESIDENCIA | | TOTAL | RÉGIMEN DE RESIDENCIA | | TOTAL | RÉGIMEN DE RESIDENCIA | |
| | | Régimen General | Régimen Comunitario | | Régimen General | Régimen Comunitario | | Régimen General | Régimen Comunitario | | Régimen General | Régimen Comunitario |
| **IBEROAMÉRICA** | **649.122** | **516.266** | **132.856** | **514.485** | **409.982** | **104.503** | **134.637** | **106.284** | **28.353** | **26,17** | **25,92** | **27,13** |
| Argentina | 56.193 | 28.329 | 27.864 | 43.347 | 22.353 | 20.994 | 12.846 | 5.976 | 6.870 | 29,64 | 26,73 | 32,72 |
| Bolivia | 11.467 | 10.535 | 932 | 7.053 | 6.452 | 601 | 4.414 | 4.083 | 331 | 62,58 | 63,28 | 55,07 |
| Brasil | 17.524 | 9.517 | 8.007 | 14.598 | 7.868 | 6.730 | 2.926 | 1.649 | 1.277 | 20,04 | 20,96 | 18,97 |
| Colombia | 137.369 | 112.691 | 24.678 | 107.459 | 90.481 | 16.978 | 29.910 | 22.210 | 7.700 | 27,83 | 24,55 | 45,35 |
| Costa Rica | 445 | 222 | 223 | 405 | 204 | 201 | 40 | 18 | 22 | 9,88 | 8,82 | 10,95 |
| Cuba | 30.738 | 13.738 | 17.000 | 27.323 | 11.611 | 15.712 | 3.415 | 2.127 | 1.288 | 12,50 | 18,32 | 8,20 |
| Chile | 14.477 | 11.545 | 2.932 | 10.869 | 8.316 | 2.553 | 3.608 | 3.229 | 379 | 33,20 | 38,83 | 14,85 |
| Ecuador | 221.549 | 215.814 | 5.735 | 174.289 | 170.652 | 3.637 | 47.260 | 45.162 | 2.098 | 27,12 | 26,46 | 57,68 |
| El Salvador | 1.365 | 963 | 402 | 1.217 | 871 | 346 | 148 | 92 | 56 | 12,16 | 10,56 | 16,18 |
| Guatemala | 696 | 414 | 282 | 631 | 387 | 244 | 65 | 27 | 38 | 10,30 | 6,98 | 15,57 |
| Honduras | 2.234 | 1.668 | 566 | 1.834 | 1.360 | 474 | 400 | 308 | 92 | 21,81 | 22,65 | 19,41 |
| Méjico | 7.755 | 3.535 | 4.220 | 6.714 | 3.192 | 3.522 | 1.041 | 343 | 698 | 15,50 | 10,75 | 19,82 |
| Nicaragua | 794 | 478 | 316 | 671 | 393 | 278 | 123 | 85 | 38 | 18,33 | 21,63 | 13,67 |
| Panamá | 595 | 265 | 330 | 500 | 230 | 270 | 95 | 35 | 60 | 19,00 | 15,22 | 22,22 |
| Paraguay | 1.692 | 1.132 | 560 | 992 | 597 | 395 | 700 | 535 | 165 | 70,56 | 89,61 | 41,77 |
| Perú | 71.245 | 63.753 | 7.492 | 57.593 | 51.094 | 6.499 | 13.652 | 12.659 | 993 | 23,70 | 24,78 | 15,28 |
| Rep. Dominicana | 42.928 | 28.853 | 14.075 | 36.654 | 24.345 | 12.309 | 6.274 | 4.508 | 1.766 | 17,12 | 18,52 | 14,35 |
| Uruguay | 13.055 | 6.499 | 6.556 | 8.852 | 4.423 | 4.429 | 4.203 | 2.076 | 2.127 | 47,48 | 46,94 | 48,02 |
| Venezuela | 16.622 | 6.102 | 10.520 | 13.162 | 4.984 | 8.178 | 3.460 | 1.118 | 2.342 | 26,29 | 22,43 | 28,64 |
| Otros Iberoamérica | 379 | 213 | 166 | 322 | 169 | 153 | 57 | 44 | 13 | 17,70 | 26,04 | 8,50 |
| **AMÉRICA DEL NORTE** | **16.964** | **8.662** | **8.302** | **16.163** | **8.290** | **7.873** | **801** | **372** | **429** | **4,96** | **4,49** | **5,45** |
| Canadá | 1.447 | 709 | 738 | 1.386 | 684 | 702 | 61 | 25 | 36 | 4,40 | 3,65 | 5,13 |
| Estados Unidos | 15.517 | 7.953 | 7.564 | 14.777 | 7.606 | 7.171 | 740 | 347 | 393 | 5,01 | 4,56 | 5,48 |
| **ASIA** | **142.762** | **132.498** | **10.264** | **121.455** | **112.031** | **9.424** | **21.307** | **20.467** | **840** | **17,54** | **18,27** | **8,91** |
| Armenia | 2.758 | 2.675 | 83 | 2.281 | 2.221 | 60 | 477 | 454 | 23 | 20,91 | 20,44 | 38,33 |
| Bangladesh | 3.273 | 3.206 | 67 | 2.758 | 2.694 | 64 | 515 | 512 | 3 | 18,67 | 19,01 | 4,69 |
| Corea del Sur | 2.039 | 1.790 | 249 | 1.991 | 1.755 | 236 | 48 | 35 | 13 | 2,41 | 1,99 | 5,51 |
| China | 71.881 | 70.355 | 1.526 | 56.086 | 54.719 | 1.367 | 15.795 | 15.636 | 159 | 28,16 | 28,58 | 11,63 |
| Filipinas | 18.185 | 16.043 | 2.142 | 16.589 | 14.580 | 2.009 | 1.596 | 1.463 | 133 | 9,62 | 10,03 | 6,62 |
| Georgia | 1.425 | 1.337 | 88 | 1.256 | 1.192 | 64 | 169 | 145 | 24 | 13,46 | 12,16 | 37,50 |
| India | 11.814 | 10.407 | 1.407 | 10.327 | 9.051 | 1.276 | 1.487 | 1.356 | 131 | 14,40 | 14,98 | 10,27 |
| Indonesia | 322 | 188 | 134 | 282 | 167 | 115 | 40 | 21 | 19 | 14,18 | 12,57 | 16,52 |
| Irak | 568 | 475 | 93 | 521 | 434 | 87 | 47 | 41 | 6 | 9,02 | 9,45 | 6,90 |
| Irán | 1.916 | 1.477 | 439 | 1.867 | 1.415 | 452 | 49 | 62 | –13 | 2,62 | 4,38 | -2,88 |
| Israel | 700 | 451 | 249 | 560 | 355 | 205 | 140 | 96 | 44 | 25,00 | 27,04 | 21,46 |
| Japón | 3.800 | 2.664 | 1.136 | 3.536 | 2.487 | 1.049 | 264 | 177 | 87 | 7,47 | 7,12 | 8,29 |
| Jordania | 739 | 510 | 229 | 720 | 492 | 228 | 19 | 18 | 1 | 2,64 | 3,66 | 0,44 |
| Líbano | 984 | 723 | 261 | 1.012 | 755 | 257 | -28 | -32 | 4 | –2,77 | –4,24 | 1,56 |
| Pakistán | 18.072 | 17.203 | 869 | 17.645 | 16.819 | 826 | 427 | 384 | 43 | 2,42 | 2,28 | 5,21 |
| Palestina | 330 | 228 | 102 | 287 | 195 | 92 | 43 | 33 | 10 | 14,98 | 16,92 | 10,87 |
| Siria | 1.472 | 1.105 | 367 | 1.403 | 1.061 | 342 | 69 | 44 | 25 | 4,92 | 4,15 | 7,31 |
| Tailandia | 564 | 252 | 312 | 497 | 234 | 263 | 67 | 18 | 49 | 13,48 | 7,69 | 18,63 |
| Taiwán | 356 | 280 | 76 | 388 | 312 | 76 | –32 | –32 | 0 | -8,25 | –10,26 | 0,00 |
| Otros Asia | 1.564 | 1.129 | 435 | 1.449 | 1.093 | 356 | 115 | 36 | 79 | 7,94 | 3,29 | 22,19 |
| **OCEANÍA** | **1.112** | **450** | **662** | **1.018** | **424** | **594** | **94** | **26** | **68** | **9,23** | **6,13** | **11,45** |
| Australia | 894 | 363 | 531 | 826 | 343 | 483 | 68 | 20 | 48 | 8,23 | 5,83 | 9,94 |
| Otros Oceanía | 218 | 87 | 131 | 192 | 81 | 111 | 26 | 6 | 20 | 13,54 | 7,41 | 18,02 |
| **No consta** | **1.049** | **824** | **225** | **1.028** | **792** | **236** | **21** | **32** | **-11** | **2,04** | **4,04** | **-4,66** |
| **TOTAL** | **1.977.291** | **1.305.041** | **672.250** | **1.647.011** | **1.074.895** | **572.116** | **330.280** | **230.146** | **100.134** | **20,05** | **21,41** | **17,50** |

**TABLA I.33**

**EXTRANJEROS CON TARJETA O AUTORIZACIÓN DE RESIDENCIA EN VIGOR SEGÚN CONTINENTE Y NACIONALIDAD POR SEXO Y MEDIA DE EDAD**
**31-12-2004**

| CONTINENTE / NACIONALIDAD | TOTAL | | | SEXO | | | | | | |
|---|---|---|---|---|---|---|---|---|---|---|
| | | | | MUJERES | | | VARONES | | | No consta |
| | Número | Media de edad | Porcentaje | Número | Media de edad | Porcentaje | Número | Media de edad | Porcentaje | Número |
| **TOTAL** | **1.977.291** | **34** | **100,00** | **907.129** | **34** | **45,93** | **1.067.958** | **34** | **54,07** | **2.204** |
| **EUROPA COMUNITARIA** | **498.875** | **44** | **100,00** | **236.149** | **44** | **47,45** | **261.524** | **44** | **52,55** | **1.202** |
| Alemania | 69.719 | 46 | 100,00 | 34.926 | 45 | 50,41 | 34.358 | 46 | 49,59 | 435 |
| Austria | 4.290 | 42 | 100,00 | 2.101 | 42 | 49,26 | 2.164 | 43 | 50,74 | 25 |
| Bélgica | 15.798 | 48 | 100,00 | 8.009 | 48 | 50,80 | 7.756 | 47 | 49,20 | 33 |
| Dinamarca | 6.910 | 49 | 100,00 | 3.452 | 48 | 50,08 | 3.441 | 50 | 49,92 | 17 |
| Eslovaquia | 1.988 | 31 | 100,00 | 1.008 | 29 | 50,73 | 979 | 33 | 49,27 | 1 |
| Finlandia | 6.041 | 52 | 100,00 | 3.171 | 50 | 52,58 | 2.860 | 54 | 47,42 | 10 |
| Francia | 49.918 | 41 | 100,00 | 25.141 | 41 | 50,46 | 24.686 | 41 | 49,54 | 91 |
| Grecia | 1.613 | 38 | 100,00 | 604 | 36 | 37,49 | 1.007 | 39 | 62,51 | 2 |
| Hungría | 1.255 | 34 | 100,00 | 690 | 32 | 55,02 | 564 | 37 | 44,98 | 1 |
| Irlanda | 5.831 | 41 | 100,00 | 2.741 | 41 | 47,06 | 3.083 | 42 | 52,94 | 7 |
| Italia | 72.032 | 37 | 100,00 | 28.325 | 36 | 39,38 | 43.609 | 37 | 60,62 | 98 |
| Letonia | 499 | 33 | 100,00 | 312 | 33 | 62,53 | 187 | 34 | 37,47 | — |
| Lituania | 6.338 | 30 | 100,00 | 3.149 | 31 | 49,68 | 3.189 | 30 | 50,32 | — |
| Noruega | 8.865 | 52 | 100,00 | 4.424 | 51 | 50,08 | 4.409 | 54 | 49,92 | 32 |
| Países Bajos | 21.397 | 47 | 100,00 | 10.385 | 47 | 48,64 | 10.964 | 46 | 51,36 | 48 |
| Polonia | 23.617 | 32 | 100,00 | 10.668 | 31 | 45,20 | 12.936 | 32 | 54,80 | 13 |
| Portugal | 50.955 | 38 | 100,00 | 20.578 | 38 | 40,41 | 30.342 | 38 | 59,59 | 35 |
| Reino Unido | 128.283 | 51 | 100,00 | 63.901 | 50 | 49,93 | 64.085 | 51 | 50,07 | 297 |
| Rep. Checa | 2.166 | 32 | 100,00 | 1.264 | 30 | 58,38 | 901 | 36 | 41,62 | 1 |
| Suecia | 10.751 | 47 | 100,00 | 5.773 | 46 | 53,84 | 4.949 | 49 | 46,16 | 29 |
| Suiza | 9.538 | 55 | 100,00 | 4.981 | 55 | 52,35 | 4.533 | 56 | 47,65 | 24 |
| Otros Europa Comunitaria | 1.071 | 38 | 100,00 | 546 | 38 | 51,12 | 522 | 39 | 48,88 | 3 |
| **RESTO DE EUROPA** | **168.900** | **31** | **100,00** | **75.996** | **31** | **45,00** | **92.871** | **32** | **55,00** | **33** |
| Albania | 545 | 31 | 100,00 | 239 | 31 | 43,85 | 306 | 32 | 56,15 | — |
| Andorra | 314 | 39 | 100,00 | 142 | 39 | 45,22 | 172 | 39 | 54,78 | — |
| Bielorrusia | 1.113 | 30 | 100,00 | 735 | 31 | 66,04 | 378 | 30 | 33,96 | — |
| Bosnia-Herzegovina | 1.261 | 35 | 100,00 | 621 | 36 | 49,44 | 635 | 34 | 50,56 | 5 |
| Bulgaria | 32.244 | 32 | 100,00 | 13.251 | 31 | 41,10 | 18.989 | 33 | 58,90 | 4 |
| Croacia | 879 | 34 | 100,00 | 391 | 33 | 44,58 | 486 | 35 | 55,42 | 2 |
| Moldavia | 4.153 | 31 | 100,00 | 1.940 | 30 | 46,71 | 2.213 | 32 | 53,29 | — |
| Rumanía | 83.372 | 30 | 100,00 | 34.260 | 29 | 41,10 | 49.102 | 31 | 58,90 | 10 |
| Rusia | 14.233 | 32 | 100,00 | 9.266 | 33 | 65,12 | 4.963 | 31 | 34,88 | 4 |
| Serbia - Montenegro | 2.294 | 33 | 100,00 | 1.033 | 33 | 45,11 | 1.257 | 34 | 54,89 | 4 |
| Turquía | 811 | 36 | 100,00 | 283 | 36 | 34,98 | 526 | 35 | 65,02 | 2 |
| Ucrania | 27.461 | 33 | 100,00 | 13.749 | 33 | 50,07 | 13.710 | 33 | 49,93 | 2 |
| Otros Resto de Europa | 220 | 31 | 100,00 | 86 | 31 | 39,09 | 134 | 31 | 60,91 | — |
| **ÁFRICA** | **498.507** | **28** | **100,00** | **171.761** | **26** | **34,49** | **326.268** | **29** | **65,51** | **478** |
| Angola | 1.168 | 30 | 100,00 | 439 | 27 | 37,59 | 729 | 32 | 62,41 | — |
| Argelia | 27.532 | 31 | 100,00 | 6.925 | 26 | 25,19 | 20.565 | 32 | 74,81 | 42 |
| Burkina Faso | 311 | 31 | 100,00 | 60 | 24 | 19,29 | 251 | 33 | 80,71 | — |
| Cabo Verde | 2.143 | 34 | 100,00 | 1.291 | 34 | 60,38 | 847 | 33 | 39,62 | 5 |
| Camerún | 1.532 | 28 | 100,00 | 580 | 27 | 37,91 | 950 | 29 | 62,09 | 2 |
| Congo | 355 | 26 | 100,00 | 125 | 21 | 35,21 | 230 | 29 | 64,79 | — |
| Costa de Marfil | 552 | 29 | 100,00 | 165 | 26 | 29,89 | 387 | 31 | 70,11 | — |
| Egipto | 1.683 | 32 | 100,00 | 363 | 27 | 21,61 | 1.317 | 34 | 78,39 | 3 |
| Gambia | 12.834 | 24 | 100,00 | 4.205 | 18 | 32,83 | 8.604 | 27 | 67,17 | 25 |
| Ghana | 4.633 | 32 | 100,00 | 792 | 28 | 17,10 | 3.840 | 32 | 82,90 | 1 |
| Guinea | 3.151 | 29 | 100,00 | 673 | 21 | 21,39 | 2.474 | 31 | 78,61 | 4 |
| Guinea Bissau | 2.424 | 31 | 100,00 | 395 | 22 | 16,30 | 2.028 | 33 | 83,70 | 1 |
| Guinea Ecuatorial | 6.721 | 29 | 100,00 | 4.366 | 31 | 65,01 | 2.350 | 26 | 34,99 | 5 |
| Kenia | 403 | 31 | 100,00 | 298 | 30 | 74,13 | 104 | 32 | 25,87 | 1 |
| Liberia | 315 | 32 | 100,00 | 76 | 27 | 24,44 | 235 | 34 | 75,56 | 4 |
| Malí | 4.465 | 29 | 100,00 | 551 | 19 | 12,35 | 3.912 | 30 | 87,65 | 2 |
| Marruecos | 386.958 | 28 | 100,00 | 139.806 | 26 | 36,16 | 246.790 | 29 | 63,84 | 362 |
| Mauritania | 5.723 | 32 | 100,00 | 1.010 | 25 | 17,65 | 4.712 | 33 | 82,35 | 1 |
| Nigeria | 11.248 | 28 | 100,00 | 3.983 | 26 | 35,41 | 7.264 | 30 | 64,59 | 1 |
| Rep. Dem. del Congo | 1.149 | 30 | 100,00 | 373 | 27 | 32,49 | 775 | 32 | 67,51 | 1 |
| Rep. Sudafricana | 577 | 38 | 100,00 | 275 | 38 | 47,74 | 301 | 38 | 52,26 | 1 |
| Senegal | 19.343 | 32 | 100,00 | 3.890 | 25 | 20,12 | 15.440 | 33 | 79,88 | 13 |
| Sierra Leona | 575 | 32 | 100,00 | 149 | 28 | 26,00 | 424 | 33 | 74,00 | 2 |
| Túnez | 1.013 | 33 | 100,00 | 297 | 30 | 29,32 | 716 | 35 | 70,68 | — |
| Otros África | 1.699 | 33 | 100,00 | 674 | 30 | 39,72 | 1.023 | 34 | 60,28 | 2 |

**TABLA I.33**

**EXTRANJEROS CON TARJETA O AUTORIZACIÓN DE RESIDENCIA EN VIGOR SEGÚN CONTINENTE Y NACIONALIDAD POR SEXO Y MEDIA DE EDAD**
**31-12-2004**

| CONTINENTE / NACIONALIDAD | TOTAL | | | SEXO | | | | | | |
|---|---|---|---|---|---|---|---|---|---|---|
| | | | | MUJERES | | | VARONES | | | No consta |
| | Número | Media de edad | Porcentaje | Número | Media de edad | Porcentaje | Número | Media de edad | Porcentaje | Número |
| **IBEROAMÉRICA** | **649.122** | **32** | **100,00** | **354.134** | **33** | **54,57** | **294.797** | **31** | **45,43** | **191** |
| Argentina | 56.193 | 36 | 100,00 | 28.249 | 37 | 50,30 | 27.908 | 36 | 49,70 | 36 |
| Bolivia | 11.467 | 31 | 100,00 | 6.129 | 32 | 53,47 | 5.333 | 31 | 46,53 | 5 |
| Brasil | 17.524 | 33 | 100,00 | 12.335 | 34 | 70,44 | 5.176 | 30 | 29,56 | 13 |
| Colombia | 137.369 | 31 | 100,00 | 80.981 | 32 | 58,96 | 56.363 | 30 | 41,04 | 25 |
| Costa Rica | 445 | 36 | 100,00 | 270 | 38 | 60,67 | 175 | 34 | 39,33 | — |
| Cuba | 30.738 | 36 | 100,00 | 17.640 | 36 | 57,43 | 13.076 | 36 | 42,57 | 22 |
| Chile | 14.477 | 36 | 100,00 | 6.746 | 37 | 46,63 | 7.720 | 35 | 53,37 | 11 |
| Ecuador | 221.549 | 29 | 100,00 | 110.301 | 30 | 49,79 | 111.243 | 29 | 50,21 | 5 |
| El Salvador | 1.365 | 33 | 100,00 | 900 | 34 | 65,98 | 464 | 31 | 34,02 | 1 |
| Guatemala | 696 | 34 | 100,00 | 534 | 34 | 76,72 | 162 | 32 | 23,28 | — |
| Honduras | 2.234 | 31 | 100,00 | 1.483 | 32 | 66,41 | 750 | 27 | 33,59 | 1 |
| Méjico | 7.755 | 35 | 100,00 | 4.907 | 36 | 63,29 | 2.846 | 35 | 36,71 | 2 |
| Nicaragua | 794 | 34 | 100,00 | 525 | 35 | 66,20 | 268 | 32 | 33,80 | 1 |
| Panamá | 595 | 38 | 100,00 | 366 | 38 | 61,62 | 228 | 37 | 38,38 | 1 |
| Paraguay | 1.692 | 35 | 100,00 | 1.103 | 35 | 65,19 | 589 | 35 | 34,81 | — |
| Perú | 71.245 | 34 | 100,00 | 37.958 | 35 | 53,29 | 33.270 | 34 | 46,71 | 17 |
| Rep. Dominicana | 42.928 | 31 | 100,00 | 26.985 | 32 | 62,90 | 15.917 | 28 | 37,10 | 26 |
| Uruguay | 13.055 | 37 | 100,00 | 6.424 | 38 | 49,25 | 6.619 | 36 | 50,75 | 12 |
| Venezuela | 16.622 | 35 | 100,00 | 10.089 | 37 | 60,74 | 6.521 | 34 | 39,26 | 12 |
| Otros Iberoamérica | 379 | 36 | 100,00 | 209 | 36 | 55,29 | 169 | 36 | 44,71 | 1 |
| **AMÉRICA DEL NORTE** | **16.964** | **45** | **100,00** | **8.258** | **45** | **48,76** | **8.678** | **45** | **51,24** | **28** |
| Canadá | 1.447 | 44 | 100,00 | 742 | 44 | 51,42 | 701 | 45 | 48,58 | 4 |
| Estados Unidos | 15.517 | 45 | 100,00 | 7.516 | 45 | 48,51 | 7.977 | 45 | 51,49 | 24 |
| **ASIA** | **142.762** | **31** | **100,00** | **60.051** | **31** | **42,09** | **82.616** | **31** | **57,91** | **95** |
| Armenia | 2.758 | 33 | 100,00 | 1.223 | 33 | 44,34 | 1.535 | 34 | 55,66 | — |
| Bangladesh | 3.273 | 28 | 100,00 | 686 | 24 | 20,98 | 2.584 | 29 | 79,02 | 3 |
| Corea del Sur | 2.039 | 35 | 100,00 | 1.039 | 36 | 51,01 | 998 | 35 | 48,99 | 2 |
| China | 71.881 | 29 | 100,00 | 32.412 | 29 | 45,12 | 39.424 | 29 | 54,88 | 45 |
| Filipinas | 18.185 | 34 | 100,00 | 10.605 | 36 | 58,34 | 7.573 | 33 | 41,66 | 7 |
| Georgia | 1.425 | 34 | 100,00 | 569 | 33 | 39,93 | 856 | 34 | 60,07 | — |
| India | 11.814 | 33 | 100,00 | 4.780 | 33 | 40,54 | 7.012 | 32 | 59,46 | 22 |
| Indonesia | 322 | 34 | 100,00 | 197 | 35 | 61,18 | 125 | 34 | 38,82 | — |
| Irak | 568 | 37 | 100,00 | 225 | 35 | 39,68 | 342 | 38 | 60,32 | 1 |
| Irán | 1.916 | 41 | 100,00 | 792 | 40 | 41,40 | 1.121 | 41 | 58,60 | 3 |
| Israel | 700 | 36 | 100,00 | 284 | 35 | 40,57 | 416 | 37 | 59,43 | — |
| Japón | 3.800 | 40 | 100,00 | 2.081 | 38 | 54,76 | 1.719 | 42 | 45,24 | — |
| Jordania | 739 | 35 | 100,00 | 225 | 32 | 30,49 | 513 | 36 | 69,51 | 1 |
| Líbano | 984 | 37 | 100,00 | 360 | 36 | 36,62 | 623 | 37 | 63,38 | 1 |
| Pakistán | 18.072 | 31 | 100,00 | 2.472 | 24 | 13,68 | 15.594 | 32 | 86,32 | 6 |
| Palestina | 330 | 35 | 100,00 | 117 | 34 | 35,45 | 213 | 35 | 64,55 | — |
| Siria | 1.472 | 34 | 100,00 | 533 | 32 | 36,21 | 939 | 35 | 63,79 | — |
| Tailandia | 564 | 36 | 100,00 | 452 | 37 | 80,43 | 110 | 33 | 19,57 | 2 |
| Taiwán | 356 | 39 | 100,00 | 194 | 39 | 54,49 | 162 | 38 | 45,51 | — |
| Otros Asia | 1.564 | 34 | 100,00 | 805 | 33 | 51,54 | 757 | 34 | 48,46 | 2 |
| **OCEANÍA** | **1.112** | **44** | **100,00** | **516** | **44** | **46,44** | **595** | **43** | **53,56** | **1** |
| Australia | 894 | 44 | 100,00 | 433 | 45 | 48,49 | 460 | 44 | 51,51 | 1 |
| Otros Oceanía | 218 | 40 | 100,00 | 83 | 41 | 38,07 | 135 | 39 | 61,93 | — |
| **No consta** | **1.049** | **30** | **100,00** | **264** | **26** | **30,24** | **609** | **32** | **69,76** | **176** |
| **TOTAL** | **1.977.291** | **34** | **100,00** | **907.129** | **34** | **45,93** | **1.067.958** | **34** | **54,07** | **2.204** |

**TABLA I.34**

**EXTRANJEROS CON TARJETA O AUTORIZACIÓN DE RESIDENCIA EN VIGOR SEGÚN CONTINENTE Y NACIONALIDAD POR GRUPO Y MEDIA DE EDAD -A-**
**31-12-2004**

| CONTINENTE / NACIONALIDAD | TOTAL | | | GRUPO DE EDAD -A- | | | | | | | | | |
|---|---|---|---|---|---|---|---|---|---|---|---|---|---|
| | | | | De 0 a 15 años | | | De 16 a 64 años | | | Más de 64 años | | | No consta |
| | Número | Media de edad | Porcentaje | Número | Media de edad | Porcentaje | Número | Media de edad | Porcentaje | Número | Media de edad | Porcentaje | Número |
| **TOTAL** | **1.977.291** | **34** | **100,00** | **268.880** | **8** | **13,60** | **1.601.615** | **36** | **81,01** | **106.606** | **73** | **5,39** | **190** |
| **EUROPA COMUNITARIA** | **498.875** | **44** | **100,00** | **31.759** | **9** | **6,37** | **387.097** | **41** | **77,59** | **80.015** | **73** | **16,04** | **4** |
| Alemania | 69.719 | 46 | 100,00 | 3.886 | 9 | 5,57 | 54.363 | 43 | 77,98 | 11.468 | 72 | 16,45 | 2 |
| Austria | 4.290 | 42 | 100,00 | 272 | 9 | 6,34 | 3.577 | 41 | 83,38 | 441 | 73 | 10,28 | — |
| Bélgica | 15.798 | 48 | 100,00 | 932 | 9 | 5,90 | 10.961 | 41 | 69,38 | 3.905 | 74 | 24,72 | — |
| Dinamarca | 6.910 | 49 | 100,00 | 373 | 8 | 5,40 | 4.738 | 44 | 68,57 | 1.799 | 73 | 26,03 | — |
| Eslovaquia | 1.988 | 31 | 100,00 | 97 | 8 | 4,88 | 1.888 | 32 | 94,97 | 3 | 67 | 0,15 | — |
| Finlandia | 6.041 | 52 | 100,00 | 254 | 9 | 4,20 | 4.036 | 46 | 66,81 | 1.751 | 71 | 28,99 | — |
| Francia | 49.918 | 41 | 100,00 | 3.203 | 9 | 6,42 | 40.096 | 38 | 80,32 | 6.619 | 74 | 13,26 | — |
| Grecia | 1.613 | 38 | 100,00 | 76 | 8 | 4,71 | 1.432 | 37 | 88,78 | 105 | 74 | 6,51 | — |
| Hungría | 1.255 | 34 | 100,00 | 75 | 9 | 5,98 | 1.158 | 35 | 92,27 | 22 | 73 | 1,75 | — |
| Irlanda | 5.831 | 41 | 100,00 | 239 | 8 | 4,10 | 5.092 | 40 | 87,33 | 500 | 72 | 8,57 | — |
| Italia | 72.032 | 37 | 100,00 | 6.592 | 9 | 9,15 | 60.700 | 37 | 84,27 | 4.740 | 73 | 6,58 | — |
| Letonia | 499 | 33 | 100,00 | 29 | 11 | 5,81 | 464 | 34 | 92,99 | 6 | 71 | 1,20 | — |
| Lituania | 6.338 | 30 | 100,00 | 497 | 9 | 7,84 | 5.831 | 32 | 92,00 | 10 | 67 | 0,16 | — |
| Noruega | 8.865 | 52 | 100,00 | 536 | 9 | 6,05 | 5.569 | 47 | 62,82 | 2.760 | 72 | 31,13 | — |
| Países Bajos | 21.397 | 47 | 100,00 | 1.383 | 8 | 6,46 | 15.772 | 43 | 73,71 | 4.242 | 73 | 19,83 | — |
| Polonia | 23.617 | 32 | 100,00 | 2.539 | 8 | 10,75 | 20.955 | 34 | 88,73 | 122 | 71 | 0,52 | 1 |
| Portugal | 50.955 | 38 | 100,00 | 3.275 | 10 | 6,43 | 44.565 | 37 | 87,46 | 3.115 | 75 | 6,11 | — |
| Reino Unido | 128.283 | 51 | 100,00 | 6.368 | 9 | 4,96 | 89.634 | 46 | 69,87 | 32.280 | 72 | 25,16 | 1 |
| Rep. Checa | 2.166 | 32 | 100,00 | 87 | 10 | 4,02 | 2.072 | 33 | 95,66 | 7 | 80 | 0,32 | — |
| Suecia | 10.751 | 47 | 100,00 | 626 | 9 | 5,82 | 7.612 | 42 | 70,80 | 2.513 | 73 | 23,37 | — |
| Suiza | 9.538 | 55 | 100,00 | 355 | 10 | 3,72 | 5.657 | 47 | 59,31 | 3.526 | 74 | 36,97 | — |
| Otros Europa Comunitaria | 1.071 | 38 | 100,00 | 65 | 8 | 6,07 | 925 | 38 | 86,37 | 81 | 72 | 7,56 | — |
| **RESTO DE EUROPA** | **168.900** | **31** | **100,00** | **21.164** | **9** | **12,53** | **146.562** | **34** | **86,77** | **1.174** | **71** | **0,70** | **—** |
| Albania | 545 | 31 | 100,00 | 67 | 8 | 12,29 | 452 | 33 | 82,94 | 26 | 68 | 4,77 | — |
| Andorra | 314 | 39 | 100,00 | 12 | 10 | 3,82 | 278 | 37 | 88,54 | 24 | 78 | 7,64 | — |
| Bielorrusia | 1.113 | 30 | 100,00 | 146 | 9 | 13,12 | 956 | 33 | 85,89 | 11 | 70 | 0,99 | — |
| Bosnia-Herzegovina | 1.261 | 35 | 100,00 | 140 | 11 | 11,10 | 1.064 | 36 | 84,38 | 57 | 72 | 4,52 | — |
| Bulgaria | 32.244 | 32 | 100,00 | 4.132 | 9 | 12,81 | 27.989 | 35 | 86,80 | 123 | 71 | 0,38 | — |
| Croacia | 879 | 34 | 100,00 | 93 | 9 | 10,58 | 763 | 36 | 86,80 | 23 | 75 | 2,62 | — |
| Moldavia | 4.153 | 31 | 100,00 | 614 | 9 | 14,78 | 3.528 | 35 | 84,95 | 11 | 70 | 0,26 | — |
| Rumanía | 83.372 | 30 | 100,00 | 10.198 | 9 | 12,23 | 72.952 | 33 | 87,50 | 222 | 71 | 0,27 | — |
| Rusia | 14.233 | 32 | 100,00 | 1.996 | 9 | 14,02 | 11.840 | 35 | 83,19 | 397 | 71 | 2,79 | — |
| Serbia - Montenegro | 2.294 | 33 | 100,00 | 357 | 8 | 15,56 | 1.836 | 36 | 80,03 | 101 | 71 | 4,40 | — |
| Turquía | 811 | 36 | 100,00 | 51 | 7 | 6,29 | 723 | 36 | 89,15 | 37 | 73 | 4,56 | — |
| Ucrania | 27.461 | 33 | 100,00 | 3.327 | 9 | 12,12 | 23.994 | 36 | 87,37 | 140 | 69 | 0,51 | — |
| Otros Resto de Europa | 220 | 31 | 100,00 | 31 | 8 | 14,09 | 187 | 34 | 85,00 | 2 | 78 | 0,91 | — |
| **ÁFRICA** | **498.507** | **28** | **100,00** | **106.799** | **6** | **21,42** | **385.630** | **33** | **77,36** | **6.076** | **71** | **1,22** | **2** |
| Angola | 1.168 | 30 | 100,00 | 234 | 8 | 20,03 | 928 | 35 | 79,45 | 6 | 72 | 0,51 | — |
| Argelia | 27.532 | 31 | 100,00 | 4.314 | 6 | 15,67 | 22.894 | 35 | 83,15 | 324 | 71 | 1,18 | — |
| Burkina Faso | 311 | 31 | 100,00 | 31 | 7 | 9,97 | 280 | 34 | 90,03 | 0 | — | 0,00 | — |
| Cabo Verde | 2.143 | 34 | 100,00 | 208 | 10 | 9,71 | 1.875 | 35 | 87,49 | 60 | 74 | 2,80 | — |
| Camerún | 1.532 | 28 | 100,00 | 224 | 7 | 14,62 | 1.298 | 31 | 84,73 | 10 | 69 | 0,65 | — |
| Congo | 355 | 26 | 100,00 | 84 | 6 | 23,66 | 269 | 32 | 75,77 | 2 | 69 | 0,56 | — |
| Costa de Marfil | 552 | 29 | 100,00 | 65 | 6 | 11,78 | 486 | 32 | 88,04 | 1 | 67 | 0,18 | — |
| Egipto | 1.683 | 32 | 100,00 | 267 | 5 | 15,86 | 1.370 | 36 | 81,40 | 46 | 74 | 2,73 | — |
| Gambia | 12.834 | 24 | 100,00 | 4.815 | 6 | 37,52 | 8.012 | 35 | 62,43 | 7 | 68 | 0,05 | — |
| Ghana | 4.633 | 32 | 100,00 | 362 | 6 | 7,81 | 4.268 | 34 | 92,12 | 3 | 68 | 0,06 | — |
| Guinea | 3.151 | 29 | 100,00 | 526 | 5 | 16,69 | 2.615 | 33 | 82,99 | 10 | 72 | 0,32 | — |
| Guinea Bissau | 2.424 | 31 | 100,00 | 351 | 8 | 14,48 | 2.069 | 35 | 85,35 | 4 | 67 | 0,17 | — |
| Guinea Ecuatorial | 6.721 | 29 | 100,00 | 1.302 | 9 | 19,37 | 5.184 | 32 | 77,13 | 235 | 72 | 3,50 | — |
| Kenia | 403 | 31 | 100,00 | 15 | 9 | 3,72 | 385 | 31 | 95,53 | 3 | 78 | 0,74 | — |
| Liberia | 315 | 32 | 100,00 | 23 | 6 | 7,30 | 291 | 34 | 92,38 | 1 | 65 | 0,32 | — |
| Malí | 4.465 | 29 | 100,00 | 412 | 5 | 9,23 | 4.050 | 31 | 90,71 | 3 | 67 | 0,07 | — |
| Marruecos | 386.958 | 28 | 100,00 | 88.611 | 6 | 22,90 | 293.206 | 33 | 75,77 | 5.139 | 71 | 1,33 | 2 |
| Mauritania | 5.723 | 32 | 100,00 | 712 | 6 | 12,44 | 4.989 | 35 | 87,17 | 22 | 73 | 0,38 | — |
| Nigeria | 11.248 | 28 | 100,00 | 1.160 | 4 | 10,31 | 10.072 | 31 | 89,54 | 16 | 72 | 0,14 | — |
| Rep. Dem. del Congo | 1.149 | 30 | 100,00 | 163 | 6 | 14,19 | 984 | 34 | 85,64 | 2 | 70 | 0,17 | — |
| Rep. Sudafricana | 577 | 38 | 100,00 | 43 | 9 | 7,45 | 485 | 37 | 84,06 | 49 | 73 | 8,49 | — |
| Senegal | 19.343 | 32 | 100,00 | 2.529 | 6 | 13,07 | 16.741 | 36 | 86,55 | 73 | 68 | 0,38 | — |
| Sierra Leona | 575 | 32 | 100,00 | 38 | 7 | 6,61 | 528 | 33 | 91,83 | 9 | 70 | 1,57 | — |
| Túnez | 1.013 | 33 | 100,00 | 118 | 6 | 11,65 | 869 | 36 | 85,78 | 26 | 70 | 2,57 | — |
| Otros África | 1.699 | 33 | 100,00 | 192 | 7 | 11,30 | 1.482 | 35 | 87,23 | 25 | 72 | 1,47 | — |

**TABLA I.34**

**EXTRANJEROS CON TARJETA O AUTORIZACIÓN DE RESIDENCIA EN VIGOR SEGÚN CONTINENTE Y NACIONALIDAD POR GRUPO Y MEDIA DE EDAD -A-**
**31-12-2004**

| CONTINENTE / NACIONALIDAD | TOTAL | | | GRUPO DE EDAD -A- | | | | | | | | | |
|---|---|---|---|---|---|---|---|---|---|---|---|---|---|
| | | | | De 0 a 15 años | | | De 16 a 64 años | | | Más de 64 años | | | No consta |
| | Número | Media de edad | Porcentaje | Número | Media de edad | Porcentaje | Número | Media de edad | Porcentaje | Número | Media de edad | Porcentaje | Número |
| **IBEROAMÉRICA** | **649.122** | **32** | **100,00** | **85.689** | **10** | **13,20** | **550.659** | **34** | **84,83** | **12.765** | **73** | **1,97** | **9** |
| Argentina | 56.193 | 36 | 100,00 | 5.459 | 9 | 9,71 | 47.842 | 37 | 85,14 | 2.891 | 75 | 5,14 | 1 |
| Bolivia | 11.467 | 31 | 100,00 | 1.360 | 10 | 11,86 | 10.005 | 34 | 87,25 | 102 | 74 | 0,89 | — |
| Brasil | 17.524 | 33 | 100,00 | 1.433 | 10 | 8,18 | 15.854 | 34 | 90,48 | 236 | 72 | 1,35 | 1 |
| Colombia | 137.369 | 31 | 100,00 | 20.590 | 10 | 14,99 | 114.880 | 34 | 83,63 | 1.896 | 71 | 1,38 | 3 |
| Costa Rica | 445 | 36 | 100,00 | 25 | 9 | 5,62 | 409 | 37 | 91,91 | 11 | 77 | 2,47 | — |
| Cuba | 30.738 | 36 | 100,00 | 2.494 | 11 | 8,11 | 27.052 | 36 | 88,01 | 1.192 | 73 | 3,88 | — |
| Chile | 14.477 | 36 | 100,00 | 1.143 | 10 | 7,90 | 12.847 | 37 | 88,74 | 487 | 75 | 3,36 | — |
| Ecuador | 221.549 | 29 | 100,00 | 37.638 | 10 | 16,99 | 183.092 | 33 | 82,64 | 816 | 71 | 0,37 | 3 |
| El Salvador | 1.365 | 33 | 100,00 | 131 | 9 | 9,60 | 1.185 | 34 | 86,81 | 49 | 74 | 3,59 | — |
| Guatemala | 696 | 34 | 100,00 | 60 | 9 | 8,62 | 607 | 34 | 87,21 | 29 | 74 | 4,17 | — |
| Honduras | 2.234 | 31 | 100,00 | 346 | 10 | 15,49 | 1.841 | 33 | 82,41 | 47 | 73 | 2,10 | — |
| Méjico | 7.755 | 35 | 100,00 | 468 | 8 | 6,03 | 7.052 | 36 | 90,93 | 235 | 75 | 3,03 | — |
| Nicaragua | 794 | 34 | 100,00 | 54 | 9 | 6,80 | 714 | 35 | 89,92 | 26 | 75 | 3,27 | — |
| Panamá | 595 | 38 | 100,00 | 34 | 9 | 5,71 | 521 | 37 | 87,56 | 40 | 76 | 6,72 | — |
| Paraguay | 1.692 | 35 | 100,00 | 85 | 9 | 5,02 | 1.563 | 35 | 92,38 | 44 | 73 | 2,60 | — |
| Perú | 71.245 | 34 | 100,00 | 5.519 | 10 | 7,75 | 63.366 | 35 | 88,94 | 2.360 | 72 | 3,31 | — |
| Rep. Dominicana | 42.928 | 31 | 100,00 | 6.414 | 10 | 14,94 | 35.568 | 33 | 82,86 | 946 | 71 | 2,20 | — |
| Uruguay | 13.055 | 37 | 100,00 | 871 | 9 | 6,67 | 11.495 | 37 | 88,05 | 689 | 73 | 5,28 | — |
| Venezuela | 16.622 | 35 | 100,00 | 1.529 | 10 | 9,20 | 14.442 | 36 | 86,89 | 650 | 74 | 3,91 | 1 |
| Otros Iberoamérica | 379 | 36 | 100,00 | 36 | 9 | 9,50 | 324 | 37 | 85,49 | 19 | 72 | 5,01 | — |
| **AMÉRICA DEL NORTE** | **16.964** | **45** | **100,00** | **1.171** | **9** | **6,90** | **12.696** | **41** | **74,84** | **3.097** | **75** | **18,26** | **—** |
| Canadá | 1.447 | 44 | 100,00 | 108 | 9 | 7,46 | 1.114 | 41 | 76,99 | 225 | 76 | 15,55 | — |
| Estados Unidos | 15.517 | 45 | 100,00 | 1.063 | 9 | 6,85 | 11.582 | 40 | 74,64 | 2.872 | 75 | 18,51 | — |
| **ASIA** | **142.762** | **31** | **100,00** | **22.033** | **8** | **15,43** | **117.424** | **35** | **82,25** | **3.304** | **72** | **2,31** | **1** |
| Armenia | 2.758 | 33 | 100,00 | 451 | 10 | 16,36 | 2.243 | 37 | 81,36 | 63 | 70 | 2,29 | 1 |
| Bangladesh | 3.273 | 28 | 100,00 | 563 | 8 | 17,20 | 2.700 | 32 | 82,49 | 10 | 71 | 0,31 | — |
| Corea del Sur | 2.039 | 35 | 100,00 | 320 | 10 | 15,69 | 1.666 | 39 | 81,71 | 53 | 72 | 2,60 | — |
| China | 71.881 | 29 | 100,00 | 12.835 | 8 | 17,86 | 57.719 | 33 | 80,30 | 1.327 | 71 | 1,85 | — |
| Filipinas | 18.185 | 34 | 100,00 | 2.208 | 7 | 12,14 | 15.501 | 37 | 85,24 | 476 | 72 | 2,62 | — |
| Georgia | 1.425 | 34 | 100,00 | 196 | 9 | 13,75 | 1.209 | 37 | 84,84 | 20 | 69 | 1,40 | — |
| India | 11.814 | 33 | 100,00 | 1.807 | 8 | 15,30 | 9.475 | 35 | 80,20 | 532 | 73 | 4,50 | — |
| Indonesia | 322 | 34 | 100,00 | 20 | 9 | 6,21 | 298 | 36 | 92,55 | 4 | 75 | 1,24 | — |
| Irak | 568 | 37 | 100,00 | 73 | 8 | 12,85 | 446 | 37 | 78,52 | 49 | 73 | 8,63 | — |
| Irán | 1.916 | 41 | 100,00 | 179 | 8 | 9,34 | 1.537 | 40 | 80,22 | 200 | 74 | 10,44 | — |
| Israel | 700 | 36 | 100,00 | 84 | 9 | 12,00 | 581 | 38 | 83,00 | 35 | 75 | 5,00 | — |
| Japón | 3.800 | 40 | 100,00 | 379 | 8 | 9,97 | 3.248 | 42 | 85,47 | 173 | 71 | 4,55 | — |
| Jordania | 739 | 35 | 100,00 | 92 | 6 | 12,45 | 610 | 37 | 82,54 | 37 | 74 | 5,01 | — |
| Líbano | 984 | 37 | 100,00 | 120 | 8 | 12,20 | 788 | 38 | 80,08 | 76 | 74 | 7,72 | — |
| Pakistán | 18.072 | 31 | 100,00 | 2.160 | 8 | 11,95 | 15.833 | 34 | 87,61 | 79 | 71 | 0,44 | — |
| Palestina | 330 | 35 | 100,00 | 33 | 7 | 10,00 | 277 | 35 | 83,94 | 20 | 77 | 6,06 | — |
| Siria | 1.472 | 34 | 100,00 | 239 | 6 | 16,24 | 1.156 | 37 | 78,53 | 77 | 74 | 5,23 | — |
| Tailandia | 564 | 36 | 100,00 | 33 | 10 | 5,85 | 526 | 38 | 93,26 | 5 | 69 | 0,89 | — |
| Taiwán | 356 | 39 | 100,00 | 39 | 10 | 10,96 | 288 | 39 | 80,90 | 29 | 71 | 8,15 | — |
| Otros Asia | 1.564 | 34 | 100,00 | 202 | 8 | 12,92 | 1.323 | 37 | 84,59 | 39 | 74 | 2,49 | — |
| **OCEANÍA** | **1.112** | **44** | **100,00** | **64** | **8** | **5,76** | **913** | **41** | **82,10** | **135** | **75** | **12,14** | **—** |
| Australia | 894 | 44 | 100,00 | 55 | 8 | 6,15 | 711 | 42 | 79,53 | 128 | 75 | 14,32 | — |
| Otros Oceanía | 218 | 40 | 100,00 | 9 | 10 | 4,13 | 202 | 40 | 92,66 | 7 | 75 | 3,21 | — |
| **No consta** | **1.049** | **30** | **100,00** | **201** | **7** | **22,97** | **634** | **35** | **72,46** | **40** | **73** | **4,57** | **174** |
| **TOTAL** | **1.977.291** | **34** | **100,00** | **268.880** | **8** | **13,60** | **1.601.615** | **36** | **81,01** | **106.606** | **73** | **5,39** | **190** |

**TABLA I.35**

**EXTRANJEROS CON TARJETA O AUTORIZACIÓN DE RESIDENCIA EN VIGOR SEGÚN CONTINENTE Y NACIONALIDAD POR GRUPO DE EDAD -B-**
**31-12-2004**

| CONTINENTE / NACIONALIDAD | TOTAL | GRUPO DE EDAD -B- | | | | | | | | | | |
|---|---|---|---|---|---|---|---|---|---|---|---|---|
| | | De 0 a 4 años | De 5 a 14 años | De 15 a 19 años | De 20 a 24 años | De 25 a 34 años | De 35 a 44 años | De 45 a 54 años | De 55 a 64 años | Más de 64 años | No consta | Media de edad |
| **TOTAL** | **1.977.291** | **67.955** | **181.232** | **102.753** | **147.208** | **583.849** | **452.657** | **219.810** | **115.031** | **106.606** | **190** | **34** |
| **EUROPA COMUNITARIA** | **498.875** | **5.658** | **23.550** | **13.700** | **25.325** | **104.784** | **99.834** | **72.436** | **73.569** | **80.015** | **4** | **44** |
| Alemania | 69.719 | 570 | 2.987 | 1.795 | 2.691 | 11.194 | 15.672 | 11.270 | 12.070 | 11.468 | 2 | 46 |
| Austria | 4.290 | 45 | 206 | 103 | 200 | 969 | 964 | 685 | 677 | 441 | — | 42 |
| Bélgica | 15.798 | 132 | 717 | 409 | 573 | 2.777 | 2.817 | 2.350 | 2.118 | 3.905 | — | 48 |
| Dinamarca | 6.910 | 74 | 284 | 117 | 243 | 1.124 | 1.037 | 781 | 1.451 | 1.799 | — | 49 |
| Eslovaquia | 1.988 | 24 | 69 | 31 | 213 | 1.089 | 381 | 140 | 38 | 3 | — | 31 |
| Finlandia | 6.041 | 39 | 194 | 111 | 164 | 730 | 770 | 831 | 1.451 | 1.751 | — | 52 |
| Francia | 49.918 | 548 | 2.416 | 1.312 | 2.706 | 13.710 | 11.067 | 6.392 | 5.148 | 6.619 | — | 41 |
| Grecia | 1.613 | 17 | 55 | 40 | 106 | 545 | 428 | 217 | 100 | 105 | — | 38 |
| Hungría | 1.255 | 14 | 53 | 29 | 89 | 549 | 286 | 166 | 47 | 22 | — | 34 |
| Irlanda | 5.831 | 49 | 176 | 83 | 343 | 1.572 | 1.447 | 901 | 760 | 500 | — | 41 |
| Italia | 72.032 | 1.337 | 4.742 | 2.618 | 4.698 | 22.086 | 16.250 | 9.438 | 6.123 | 4.740 | — | 37 |
| Letonia | 499 | 3 | 24 | 19 | 77 | 172 | 115 | 55 | 28 | 6 | — | 33 |
| Lituania | 6.338 | 88 | 375 | 335 | 1.033 | 2.452 | 1.331 | 622 | 92 | 10 | — | 30 |
| Noruega | 8.865 | 74 | 422 | 239 | 217 | 832 | 969 | 1.216 | 2.136 | 2.760 | — | 52 |
| Países Bajos | 21.397 | 265 | 1.018 | 454 | 620 | 3.472 | 4.625 | 3.187 | 3.514 | 4.242 | — | 47 |
| Polonia | 23.617 | 734 | 1.677 | 747 | 2.406 | 9.252 | 5.128 | 2.962 | 588 | 122 | 1 | 32 |
| Portugal | 50.955 | 443 | 2.468 | 2.400 | 4.365 | 13.260 | 12.699 | 8.751 | 3.454 | 3.115 | — | 38 |
| Reino Unido | 128.283 | 1.039 | 4.801 | 2.352 | 3.563 | 14.732 | 20.370 | 19.498 | 29.647 | 32.280 | 1 | 51 |
| Rep. Checa | 2.166 | 10 | 69 | 47 | 177 | 1.145 | 440 | 207 | 64 | 7 | — | 32 |
| Suecia | 10.751 | 96 | 482 | 236 | 525 | 2.044 | 1.656 | 1.338 | 1.861 | 2.513 | — | 47 |
| Suiza | 9.538 | 43 | 273 | 192 | 236 | 745 | 1.145 | 1.280 | 2.098 | 3.526 | — | 55 |
| Otros Europa Comunitaria | 1.071 | 14 | 42 | 31 | 80 | 333 | 237 | 149 | 104 | 81 | — | 38 |
| **RESTO DE EUROPA** | **168.900** | **4.383** | **14.939** | **9.391** | **13.125** | **59.957** | **41.208** | **20.894** | **3.829** | **1.174** | **—** | **31** |
| Albania | 545 | 17 | 41 | 34 | 45 | 220 | 115 | 27 | 20 | 26 | — | 31 |
| Andorra | 314 | 2 | 9 | 11 | 23 | 102 | 74 | 40 | 29 | 24 | — | 39 |
| Bielorrusia | 1.113 | 26 | 104 | 65 | 102 | 444 | 242 | 94 | 25 | 11 | — | 30 |
| Bosnia-Herzegovina | 1.261 | 20 | 103 | 107 | 139 | 261 | 272 | 226 | 76 | 57 | — | 35 |
| Bulgaria | 32.244 | 780 | 2.969 | 2.011 | 2.111 | 10.340 | 8.356 | 4.599 | 955 | 123 | — | 32 |
| Croacia | 879 | 19 | 69 | 33 | 49 | 291 | 234 | 122 | 39 | 23 | — | 34 |
| Moldavia | 4.153 | 131 | 430 | 251 | 324 | 1.311 | 1.045 | 594 | 56 | 11 | — | 31 |
| Rumanía | 83.372 | 2.173 | 7.139 | 4.523 | 7.671 | 32.618 | 19.263 | 8.625 | 1.138 | 222 | — | 30 |
| Rusia | 14.233 | 407 | 1.418 | 918 | 1.098 | 4.606 | 3.126 | 1.666 | 597 | 397 | — | 32 |
| Serbia - Montenegro | 2.294 | 97 | 237 | 131 | 127 | 627 | 578 | 293 | 103 | 101 | — | 33 |
| Turquía | 811 | 21 | 29 | 12 | 40 | 330 | 218 | 89 | 35 | 37 | — | 36 |
| Ucrania | 27.461 | 687 | 2.365 | 1.282 | 1.377 | 8.735 | 7.630 | 4.494 | 751 | 140 | — | 33 |
| Otros Resto de Europa | 220 | 3 | 26 | 13 | 19 | 72 | 55 | 25 | 5 | 2 | — | 31 |
| **ÁFRICA** | **498.507** | **44.719** | **56.610** | **31.668** | **43.132** | **154.498** | **111.949** | **40.466** | **9.387** | **6.076** | **2** | **28** |
| Angola | 1.168 | 53 | 169 | 73 | 72 | 301 | 329 | 152 | 13 | 6 | — | 30 |
| Argelia | 27.532 | 2.084 | 2.049 | 855 | 1.059 | 9.741 | 8.961 | 1.948 | 511 | 324 | — | 31 |
| Burkina Faso | 311 | 9 | 21 | 7 | 10 | 158 | 89 | 14 | 3 | 0 | — | 31 |
| Cabo Verde | 2.143 | 23 | 156 | 201 | 240 | 501 | 562 | 353 | 47 | 60 | — | 34 |
| Camerún | 1.532 | 106 | 97 | 91 | 145 | 722 | 275 | 71 | 15 | 10 | — | 28 |
| Congo | 355 | 43 | 36 | 21 | 28 | 136 | 82 | 5 | 2 | 2 | — | 26 |
| Costa de Marfil | 552 | 29 | 30 | 24 | 51 | 247 | 141 | 27 | 2 | 1 | — | 29 |
| Egipto | 1.683 | 132 | 123 | 28 | 50 | 568 | 523 | 160 | 53 | 46 | — | 32 |
| Gambia | 12.834 | 1.940 | 2.760 | 560 | 831 | 2.579 | 2.751 | 1.295 | 111 | 7 | — | 24 |
| Ghana | 4.633 | 157 | 188 | 189 | 246 | 2.007 | 1.469 | 348 | 26 | 3 | — | 32 |
| Guinea | 3.151 | 275 | 241 | 96 | 265 | 1.143 | 895 | 194 | 32 | 10 | — | 29 |
| Guinea Bissau | 2.424 | 92 | 234 | 125 | 153 | 659 | 915 | 216 | 26 | 4 | — | 31 |
| Guinea Ecuatorial | 6.721 | 347 | 831 | 669 | 630 | 2.121 | 1.281 | 423 | 184 | 235 | — | 29 |
| Kenia | 403 | 2 | 12 | 5 | 40 | 261 | 53 | 23 | 4 | 3 | — | 31 |
| Liberia | 315 | 12 | 10 | 14 | 13 | 143 | 86 | 34 | 2 | 1 | — | 32 |
| Malí | 4.465 | 237 | 170 | 82 | 336 | 2.543 | 945 | 135 | 14 | 3 | — | 29 |
| Marruecos | 386.958 | 36.721 | 47.167 | 27.361 | 36.423 | 113.815 | 81.565 | 31.133 | 7.632 | 5.139 | 2 | 28 |
| Mauritania | 5.723 | 322 | 363 | 147 | 209 | 2.236 | 1.761 | 568 | 95 | 22 | — | 32 |
| Nigeria | 11.248 | 800 | 340 | 123 | 748 | 6.764 | 2.147 | 284 | 26 | 16 | — | 28 |
| Rep. Dem. del Congo | 1.149 | 66 | 90 | 59 | 62 | 374 | 417 | 67 | 12 | 2 | — | 30 |
| Rep. Sudafricana | 577 | 6 | 35 | 26 | 51 | 162 | 114 | 75 | 59 | 49 | — | 38 |
| Senegal | 19.343 | 1.128 | 1.292 | 806 | 1.300 | 6.121 | 5.576 | 2.623 | 424 | 73 | — | 32 |
| Sierra Leona | 575 | 21 | 15 | 15 | 41 | 273 | 150 | 40 | 11 | 9 | — | 32 |
| Túnez | 1.013 | 47 | 64 | 31 | 45 | 326 | 331 | 120 | 23 | 26 | — | 33 |
| Otros África | 1.699 | 67 | 117 | 60 | 84 | 597 | 531 | 158 | 60 | 25 | — | 33 |

**TABLA I.35**

**EXTRANJEROS CON TARJETA O AUTORIZACIÓN DE RESIDENCIA EN VIGOR SEGÚN CONTINENTE Y NACIONALIDAD POR GRUPO DE EDAD -B-**
**31-12-2004**

| CONTINENTE / NACIONALIDAD | TOTAL | GRUPO DE EDAD -B- | | | | | | | | | | |
|---|---|---|---|---|---|---|---|---|---|---|---|---|
| | | De 0 a 4 años | De 5 a 14 años | De 15 a 19 años | De 20 a 24 años | De 25 a 34 años | De 35 a 44 años | De 45 a 54 años | De 55 a 64 años | Más de 64 años | No consta | Media de edad |
| **IBEROAMÉRICA** | **649.122** | **6.637** | **71.188** | **37.985** | **52.361** | **218.774** | **160.924** | **66.916** | **21.563** | **12.765** | **9** | **32** |
| Argentina | 56.193 | 857 | 4.174 | 2.138 | 2.853 | 18.854 | 12.689 | 7.801 | 3.935 | 2.891 | 1 | 36 |
| Bolivia | 11.467 | 116 | 1.135 | 596 | 1.001 | 4.326 | 2.886 | 1.060 | 245 | 102 | — | 31 |
| Brasil | 17.524 | 136 | 1.164 | 761 | 1.328 | 7.146 | 4.630 | 1.615 | 507 | 236 | 1 | 33 |
| Colombia | 137.369 | 891 | 17.752 | 9.136 | 11.071 | 43.089 | 35.761 | 13.821 | 3.949 | 1.896 | 3 | 31 |
| Costa Rica | 445 | 5 | 17 | 18 | 17 | 172 | 102 | 81 | 22 | 11 | — | 36 |
| Cuba | 30.738 | 94 | 2.106 | 1.529 | 1.766 | 10.205 | 8.655 | 3.189 | 2.002 | 1.192 | — | 36 |
| Chile | 14.477 | 92 | 944 | 620 | 917 | 4.464 | 3.971 | 2.224 | 758 | 487 | — | 36 |
| Ecuador | 221.549 | 2.583 | 32.081 | 13.476 | 19.139 | 79.884 | 51.783 | 18.471 | 3.313 | 816 | 3 | 29 |
| El Salvador | 1.365 | 26 | 95 | 65 | 133 | 507 | 289 | 153 | 48 | 49 | — | 33 |
| Guatemala | 696 | 9 | 47 | 27 | 66 | 268 | 155 | 68 | 27 | 29 | — | 34 |
| Honduras | 2.234 | 20 | 283 | 219 | 199 | 710 | 499 | 193 | 64 | 47 | — | 31 |
| Méjico | 7.755 | 122 | 315 | 172 | 335 | 3.289 | 2.125 | 815 | 347 | 235 | — | 35 |
| Nicaragua | 794 | 9 | 40 | 41 | 87 | 254 | 224 | 80 | 33 | 26 | — | 34 |
| Panamá | 595 | 4 | 28 | 19 | 22 | 217 | 157 | 68 | 40 | 40 | — | 38 |
| Paraguay | 1.692 | 8 | 71 | 34 | 189 | 635 | 426 | 204 | 81 | 44 | — | 35 |
| Perú | 71.245 | 364 | 4.488 | 3.359 | 6.676 | 23.425 | 18.815 | 8.772 | 2.986 | 2.360 | — | 34 |
| Rep. Dominicana | 42.928 | 1.001 | 4.570 | 4.558 | 4.683 | 11.838 | 9.840 | 4.095 | 1.397 | 946 | — | 31 |
| Uruguay | 13.055 | 121 | 673 | 397 | 859 | 4.142 | 3.416 | 1.918 | 840 | 689 | — | 37 |
| Venezuela | 16.622 | 172 | 1.178 | 803 | 986 | 5.241 | 4.419 | 2.240 | 932 | 650 | 1 | 35 |
| Otros Iberoamérica | 379 | 7 | 27 | 17 | 34 | 108 | 82 | 48 | 37 | 19 | — | 36 |
| **AMÉRICA DEL NORTE** | **16.964** | **226** | **863** | **449** | **984** | **2.696** | **3.962** | **2.840** | **1.847** | **3.097** | **—** | **45** |
| Canadá | 1.447 | 15 | 79 | 39 | 39 | 249 | 374 | 264 | 163 | 225 | — | 44 |
| Estados Unidos | 15.517 | 211 | 784 | 410 | 945 | 2.447 | 3.588 | 2.576 | 1.684 | 2.872 | — | 45 |
| **ASIA** | **142.762** | **6.240** | **13.916** | **9.502** | **12.221** | **42.629** | **34.323** | **15.963** | **4.663** | **3.304** | **1** | **31** |
| Armenia | 2.758 | 54 | 351 | 223 | 186 | 637 | 590 | 506 | 147 | 63 | 1 | 33 |
| Bangladesh | 3.273 | 195 | 306 | 275 | 246 | 1.173 | 888 | 169 | 11 | 10 | — | 28 |
| Corea del Sur | 2.039 | 44 | 241 | 168 | 156 | 292 | 449 | 466 | 170 | 53 | — | 35 |
| China | 71.881 | 3.309 | 8.294 | 6.286 | 8.009 | 20.416 | 16.388 | 6.447 | 1.405 | 1.327 | — | 29 |
| Filipinas | 18.185 | 893 | 1.217 | 544 | 1.027 | 5.480 | 4.642 | 2.947 | 959 | 476 | — | 34 |
| Georgia | 1.425 | 40 | 135 | 91 | 73 | 372 | 376 | 252 | 66 | 20 | — | 34 |
| India | 11.814 | 574 | 1.115 | 612 | 894 | 3.665 | 2.619 | 1.306 | 497 | 532 | — | 33 |
| Indonesia | 322 | 4 | 15 | 10 | 25 | 122 | 83 | 41 | 18 | 4 | — | 34 |
| Irak | 568 | 19 | 49 | 34 | 40 | 119 | 120 | 95 | 43 | 49 | — | 37 |
| Irán | 1.916 | 47 | 113 | 79 | 113 | 328 | 481 | 368 | 187 | 200 | — | 41 |
| Israel | 700 | 20 | 57 | 30 | 31 | 217 | 151 | 99 | 60 | 35 | — | 36 |
| Japón | 3.800 | 87 | 281 | 76 | 58 | 730 | 1.130 | 764 | 501 | 173 | — | 40 |
| Jordania | 739 | 41 | 46 | 27 | 42 | 234 | 170 | 82 | 60 | 37 | — | 35 |
| Líbano | 984 | 39 | 72 | 35 | 53 | 246 | 277 | 129 | 57 | 76 | — | 37 |
| Pakistán | 18.072 | 705 | 1.286 | 828 | 1.037 | 7.359 | 4.792 | 1.730 | 256 | 79 | — | 31 |
| Palestina | 330 | 8 | 25 | 11 | 18 | 124 | 84 | 21 | 19 | 20 | — | 35 |
| Siria | 1.472 | 108 | 118 | 47 | 78 | 410 | 422 | 137 | 75 | 77 | — | 34 |
| Tailandia | 564 | 2 | 28 | 15 | 26 | 197 | 144 | 114 | 33 | 5 | — | 36 |
| Taiwán | 356 | 6 | 28 | 28 | 9 | 71 | 92 | 65 | 28 | 29 | — | 39 |
| Otros Asia | 1.564 | 45 | 139 | 83 | 100 | 437 | 425 | 225 | 71 | 39 | — | 34 |
| **OCEANÍA** | **1.112** | **16** | **46** | **9** | **13** | **264** | **297** | **194** | **138** | **135** | **—** | **44** |
| Australia | 894 | 15 | 39 | 8 | 9 | 194 | 228 | 165 | 108 | 128 | — | 44 |
| Otros Oceanía | 218 | 1 | 7 | 1 | 4 | 70 | 69 | 29 | 30 | 7 | — | 40 |
| **No consta** | **1.049** | **76** | **120** | **49** | **47** | **247** | **160** | **101** | **35** | **40** | **174** | **30** |
| **TOTAL** | **1.977.291** | **67.955** | **181.232** | **102.753** | **147.208** | **583.849** | **452.657** | **219.810** | **115.031** | **106.606** | **190** | **34** |

**TABLA I.36**

**EXTRANJEROS CON TARJETA O AUTORIZACIÓN DE RESIDENCIA EN VIGOR SEGÚN CONTINENTE Y NACIONALIDAD POR GRUPO DE EDAD -B-. PORCENTAJES HORIZONTALES**
**31-12-2004**

| CONTINENTE / NACIONALIDAD | TOTAL | GRUPO DE EDAD -B- | | | | | | | | |
|---|---|---|---|---|---|---|---|---|---|---|
| | | De 0 a 4 años | De 5 a 14 años | De 15 a 19 años | De 20 a 24 años | De 25 a 34 años | De 35 a 44 años | De 45 a 54 años | De 55 a 64 años | Más de 64 años |
| **TOTAL** | **100,00** | **3,44** | **9,17** | **5,20** | **7,45** | **29,53** | **22,89** | **11,12** | **5,82** | **5,39** |
| **EUROPA COMUNITARIA** | **100,00** | **1,13** | **4,72** | **2,75** | **5,08** | **21,00** | **20,01** | **14,52** | **14,75** | **16,04** |
| Alemania | 100,00 | 0,82 | 4,28 | 2,57 | 3,86 | 16,06 | 22,48 | 16,17 | 17,31 | 16,45 |
| Austria | 100,00 | 1,05 | 4,80 | 2,40 | 4,66 | 22,59 | 22,47 | 15,97 | 15,78 | 10,28 |
| Bélgica | 100,00 | 0,84 | 4,54 | 2,59 | 3,63 | 17,58 | 17,83 | 14,88 | 13,41 | 24,72 |
| Dinamarca | 100,00 | 1,07 | 4,11 | 1,69 | 3,52 | 16,27 | 15,01 | 11,30 | 21,00 | 26,03 |
| Eslovaquia | 100,00 | 1,21 | 3,47 | 1,56 | 10,71 | 54,78 | 19,16 | 7,04 | 1,91 | 0,15 |
| Finlandia | 100,00 | 0,65 | 3,21 | 1,84 | 2,71 | 12,08 | 12,75 | 13,76 | 24,02 | 28,99 |
| Francia | 100,00 | 1,10 | 4,84 | 2,63 | 5,42 | 27,47 | 22,17 | 12,81 | 10,31 | 13,26 |
| Grecia | 100,00 | 1,05 | 3,41 | 2,48 | 6,57 | 33,79 | 26,53 | 13,45 | 6,20 | 6,51 |
| Hungría | 100,00 | 1,12 | 4,22 | 2,31 | 7,09 | 43,75 | 22,79 | 13,23 | 3,75 | 1,75 |
| Irlanda | 100,00 | 0,84 | 3,02 | 1,42 | 5,88 | 26,96 | 24,82 | 15,45 | 13,03 | 8,57 |
| Italia | 100,00 | 1,86 | 6,58 | 3,63 | 6,52 | 30,66 | 22,56 | 13,10 | 8,50 | 6,58 |
| Letonia | 100,00 | 0,60 | 4,81 | 3,81 | 15,43 | 34,47 | 23,05 | 11,02 | 5,61 | 1,20 |
| Lituania | 100,00 | 1,39 | 5,92 | 5,29 | 16,30 | 38,69 | 21,00 | 9,81 | 1,45 | 0,16 |
| Noruega | 100,00 | 0,83 | 4,76 | 2,70 | 2,45 | 9,39 | 10,93 | 13,72 | 24,09 | 31,13 |
| Países Bajos | 100,00 | 1,24 | 4,76 | 2,12 | 2,90 | 16,23 | 21,62 | 14,89 | 16,42 | 19,83 |
| Polonia | 100,00 | 3,11 | 7,10 | 3,16 | 10,19 | 39,18 | 21,71 | 12,54 | 2,49 | 0,52 |
| Portugal | 100,00 | 0,87 | 4,84 | 4,71 | 8,57 | 26,02 | 24,92 | 17,17 | 6,78 | 6,11 |
| Reino Unido | 100,00 | 0,81 | 3,74 | 1,83 | 2,78 | 11,48 | 15,88 | 15,20 | 23,11 | 25,16 |
| Rep. Checa | 100,00 | 0,46 | 3,19 | 2,17 | 8,17 | 52,86 | 20,31 | 9,56 | 2,95 | 0,32 |
| Suecia | 100,00 | 0,89 | 4,48 | 2,20 | 4,88 | 19,01 | 15,40 | 12,45 | 17,31 | 23,37 |
| Suiza | 100,00 | 0,45 | 2,86 | 2,01 | 2,47 | 7,81 | 12,00 | 13,42 | 22,00 | 36,97 |
| Otros Europa Comunitaria | 100,00 | 1,31 | 3,92 | 2,89 | 7,47 | 31,09 | 22,13 | 13,91 | 9,71 | 7,56 |
| **RESTO DE EUROPA** | **100,00** | **2,60** | **8,84** | **5,56** | **7,77** | **35,50** | **24,40** | **12,37** | **2,27** | **0,70** |
| Albania | 100,00 | 3,12 | 7,52 | 6,24 | 8,26 | 40,37 | 21,10 | 4,95 | 3,67 | 4,77 |
| Andorra | 100,00 | 0,64 | 2,87 | 3,50 | 7,32 | 32,48 | 23,57 | 12,74 | 9,24 | 7,64 |
| Bielorrusia | 100,00 | 2,34 | 9,34 | 5,84 | 9,16 | 39,89 | 21,74 | 8,45 | 2,25 | 0,99 |
| Bosnia-Herzegovina | 100,00 | 1,59 | 8,17 | 8,49 | 11,02 | 20,70 | 21,57 | 17,92 | 6,03 | 4,52 |
| Bulgaria | 100,00 | 2,42 | 9,21 | 6,24 | 6,55 | 32,07 | 25,91 | 14,26 | 2,96 | 0,38 |
| Croacia | 100,00 | 2,16 | 7,85 | 3,75 | 5,57 | 33,11 | 26,62 | 13,88 | 4,44 | 2,62 |
| Moldavia | 100,00 | 3,15 | 10,35 | 6,04 | 7,80 | 31,57 | 25,16 | 14,30 | 1,35 | 0,26 |
| Rumanía | 100,00 | 2,61 | 8,56 | 5,43 | 9,20 | 39,12 | 23,10 | 10,35 | 1,36 | 0,27 |
| Rusia | 100,00 | 2,86 | 9,96 | 6,45 | 7,71 | 32,36 | 21,96 | 11,71 | 4,19 | 2,79 |
| Serbia - Montenegro | 100,00 | 4,23 | 10,33 | 5,71 | 5,54 | 27,33 | 25,20 | 12,77 | 4,49 | 4,40 |
| Turquía | 100,00 | 2,59 | 3,58 | 1,48 | 4,93 | 40,69 | 26,88 | 10,97 | 4,32 | 4,56 |
| Ucrania | 100,00 | 2,50 | 8,61 | 4,67 | 5,01 | 31,81 | 27,78 | 16,37 | 2,73 | 0,51 |
| Otros Resto de Europa | 100,00 | 1,36 | 11,82 | 5,91 | 8,64 | 32,73 | 25,00 | 11,36 | 2,27 | 0,91 |
| **ÁFRICA** | **100,00** | **8,97** | **11,36** | **6,35** | **8,65** | **30,99** | **22,46** | **8,12** | **1,88** | **1,22** |
| Angola | 100,00 | 4,54 | 14,47 | 6,25 | 6,16 | 25,77 | 28,17 | 13,01 | 1,11 | 0,51 |
| Argelia | 100,00 | 7,57 | 7,44 | 3,11 | 3,85 | 35,38 | 32,55 | 7,08 | 1,86 | 1,18 |
| Burkina Faso | 100,00 | 2,89 | 6,75 | 2,25 | 3,22 | 50,80 | 28,62 | 4,50 | 0,96 | 0,00 |
| Cabo Verde | 100,00 | 1,07 | 7,28 | 9,38 | 11,20 | 23,38 | 26,22 | 16,47 | 2,19 | 2,80 |
| Camerún | 100,00 | 6,92 | 6,33 | 5,94 | 9,46 | 47,13 | 17,95 | 4,63 | 0,98 | 0,65 |
| Congo | 100,00 | 12,11 | 10,14 | 5,92 | 7,89 | 38,31 | 23,10 | 1,41 | 0,56 | 0,56 |
| Costa de Marfil | 100,00 | 5,25 | 5,43 | 4,35 | 9,24 | 44,75 | 25,54 | 4,89 | 0,36 | 0,18 |
| Egipto | 100,00 | 7,84 | 7,31 | 1,66 | 2,97 | 33,75 | 31,08 | 9,51 | 3,15 | 2,73 |
| Gambia | 100,00 | 15,12 | 21,51 | 4,36 | 6,47 | 20,10 | 21,44 | 10,09 | 0,86 | 0,05 |
| Ghana | 100,00 | 3,39 | 4,06 | 4,08 | 5,31 | 43,32 | 31,71 | 7,51 | 0,56 | 0,06 |
| Guinea | 100,00 | 8,73 | 7,65 | 3,05 | 8,41 | 36,27 | 28,40 | 6,16 | 1,02 | 0,32 |
| Guinea Bissau | 100,00 | 3,80 | 9,65 | 5,16 | 6,31 | 27,19 | 37,75 | 8,91 | 1,07 | 0,17 |
| Guinea Ecuatorial | 100,00 | 5,16 | 12,36 | 9,95 | 9,37 | 31,56 | 19,06 | 6,29 | 2,74 | 3,50 |
| Kenia | 100,00 | 0,50 | 2,98 | 1,24 | 9,93 | 64,76 | 13,15 | 5,71 | 0,99 | 0,74 |
| Liberia | 100,00 | 3,81 | 3,17 | 4,44 | 4,13 | 45,40 | 27,30 | 10,79 | 0,63 | 0,32 |
| Malí | 100,00 | 5,31 | 3,81 | 1,84 | 7,53 | 56,95 | 21,16 | 3,02 | 0,31 | 0,07 |
| Marruecos | 100,00 | 9,49 | 12,19 | 7,07 | 9,41 | 29,41 | 21,08 | 8,05 | 1,97 | 1,33 |
| Mauritania | 100,00 | 5,63 | 6,34 | 2,57 | 3,65 | 39,07 | 30,77 | 9,92 | 1,66 | 0,38 |
| Nigeria | 100,00 | 7,11 | 3,02 | 1,09 | 6,65 | 60,14 | 19,09 | 2,52 | 0,23 | 0,14 |
| Rep. Dem. del Congo | 100,00 | 5,74 | 7,83 | 5,13 | 5,40 | 32,55 | 36,29 | 5,83 | 1,04 | 0,17 |
| Rep. Sudafricana | 100,00 | 1,04 | 6,07 | 4,51 | 8,84 | 28,08 | 19,76 | 13,00 | 10,23 | 8,49 |
| Senegal | 100,00 | 5,83 | 6,68 | 4,17 | 6,72 | 31,64 | 28,83 | 13,56 | 2,19 | 0,38 |
| Sierra Leona | 100,00 | 3,65 | 2,61 | 2,61 | 7,13 | 47,48 | 26,09 | 6,96 | 1,91 | 1,57 |
| Túnez | 100,00 | 4,64 | 6,32 | 3,06 | 4,44 | 32,18 | 32,68 | 11,85 | 2,27 | 2,57 |
| Otros África | 100,00 | 3,94 | 6,89 | 3,53 | 4,94 | 35,14 | 31,25 | 9,30 | 3,53 | 1,47 |

**TABLA I.36**

**EXTRANJEROS CON TARJETA O AUTORIZACIÓN DE RESIDENCIA EN VIGOR SEGÚN CONTINENTE Y NACIONALIDAD POR GRUPO DE EDAD -B-. PORCENTAJES HORIZONTALES**
**31-12-2004**

| CONTINENTE / NACIONALIDAD | TOTAL | GRUPO DE EDAD -B- | | | | | | | | |
|---|---|---|---|---|---|---|---|---|---|---|
| | | De 0 a 4 años | De 5 a 14 años | De 15 a 19 años | De 20 a 24 años | De 25 a 34 años | De 35 a 44 años | De 45 a 54 años | De 55 a 64 años | Más de 64 años |
| **IBEROAMÉRICA** | **100,00** | **1,02** | **10,97** | **5,85** | **8,07** | **33,70** | **24,79** | **10,31** | **3,32** | **1,97** |
| Argentina | 100,00 | 1,53 | 7,43 | 3,80 | 5,08 | 33,55 | 22,58 | 13,88 | 7,00 | 5,14 |
| Bolivia | 100,00 | 1,01 | 9,90 | 5,20 | 8,73 | 37,73 | 25,17 | 9,24 | 2,14 | 0,89 |
| Brasil | 100,00 | 0,78 | 6,64 | 4,34 | 7,58 | 40,78 | 26,42 | 9,22 | 2,89 | 1,35 |
| Colombia | 100,00 | 0,65 | 12,92 | 6,65 | 8,06 | 31,37 | 26,03 | 10,06 | 2,87 | 1,38 |
| Costa Rica | 100,00 | 1,12 | 3,82 | 4,04 | 3,82 | 38,65 | 22,92 | 18,20 | 4,94 | 2,47 |
| Cuba | 100,00 | 0,31 | 6,85 | 4,97 | 5,75 | 33,20 | 28,16 | 10,37 | 6,51 | 3,88 |
| Chile | 100,00 | 0,64 | 6,52 | 4,28 | 6,33 | 30,84 | 27,43 | 15,36 | 5,24 | 3,36 |
| Ecuador | 100,00 | 1,17 | 14,48 | 6,08 | 8,64 | 36,06 | 23,37 | 8,34 | 1,50 | 0,37 |
| El Salvador | 100,00 | 1,90 | 6,96 | 4,76 | 9,74 | 37,14 | 21,17 | 11,21 | 3,52 | 3,59 |
| Guatemala | 100,00 | 1,29 | 6,75 | 3,88 | 9,48 | 38,51 | 22,27 | 9,77 | 3,88 | 4,17 |
| Honduras | 100,00 | 0,90 | 12,67 | 9,80 | 8,91 | 31,78 | 22,34 | 8,64 | 2,86 | 2,10 |
| Méjico | 100,00 | 1,57 | 4,06 | 2,22 | 4,32 | 42,41 | 27,40 | 10,51 | 4,47 | 3,03 |
| Nicaragua | 100,00 | 1,13 | 5,04 | 5,16 | 10,96 | 31,99 | 28,21 | 10,08 | 4,16 | 3,27 |
| Panamá | 100,00 | 0,67 | 4,71 | 3,19 | 3,70 | 36,47 | 26,39 | 11,43 | 6,72 | 6,72 |
| Paraguay | 100,00 | 0,47 | 4,20 | 2,01 | 11,17 | 37,53 | 25,18 | 12,06 | 4,79 | 2,60 |
| Perú | 100,00 | 0,51 | 6,30 | 4,71 | 9,37 | 32,88 | 26,41 | 12,31 | 4,19 | 3,31 |
| Rep. Dominicana | 100,00 | 2,33 | 10,65 | 10,62 | 10,91 | 27,58 | 22,92 | 9,54 | 3,25 | 2,20 |
| Uruguay | 100,00 | 0,93 | 5,16 | 3,04 | 6,58 | 31,73 | 26,17 | 14,69 | 6,43 | 5,28 |
| Venezuela | 100,00 | 1,03 | 7,09 | 4,83 | 5,93 | 31,53 | 26,59 | 13,48 | 5,61 | 3,91 |
| Otros Iberoamérica | 100,00 | 1,85 | 7,12 | 4,49 | 8,97 | 28,50 | 21,64 | 12,66 | 9,76 | 5,01 |
| **AMÉRICA DEL NORTE** | **100,00** | **1,33** | **5,09** | **2,65** | **5,80** | **15,89** | **23,36** | **16,74** | **10,89** | **18,26** |
| Canadá | 100,00 | 1,04 | 5,46 | 2,70 | 2,70 | 17,21 | 25,85 | 18,24 | 11,26 | 15,55 |
| Estados Unidos | 100,00 | 1,36 | 5,05 | 2,64 | 6,09 | 15,77 | 23,12 | 16,60 | 10,85 | 18,51 |
| **ASIA** | **100,00** | **4,37** | **9,75** | **6,66** | **8,56** | **29,86** | **24,04** | **11,18** | **3,27** | **2,31** |
| Armenia | 100,00 | 1,96 | 12,73 | 8,09 | 6,75 | 23,10 | 21,40 | 18,35 | 5,33 | 2,29 |
| Bangladesh | 100,00 | 5,96 | 9,35 | 8,40 | 7,52 | 35,84 | 27,13 | 5,16 | 0,34 | 0,31 |
| Corea del Sur | 100,00 | 2,16 | 11,82 | 8,24 | 7,65 | 14,32 | 22,02 | 22,85 | 8,34 | 2,60 |
| China | 100,00 | 4,60 | 11,54 | 8,75 | 11,14 | 28,40 | 22,80 | 8,97 | 1,95 | 1,85 |
| Filipinas | 100,00 | 4,91 | 6,69 | 2,99 | 5,65 | 30,13 | 25,53 | 16,21 | 5,27 | 2,62 |
| Georgia | 100,00 | 2,81 | 9,47 | 6,39 | 5,12 | 26,11 | 26,39 | 17,68 | 4,63 | 1,40 |
| India | 100,00 | 4,86 | 9,44 | 5,18 | 7,57 | 31,02 | 22,17 | 11,05 | 4,21 | 4,50 |
| Indonesia | 100,00 | 1,24 | 4,66 | 3,11 | 7,76 | 37,89 | 25,78 | 12,73 | 5,59 | 1,24 |
| Irak | 100,00 | 3,35 | 8,63 | 5,99 | 7,04 | 20,95 | 21,13 | 16,73 | 7,57 | 8,63 |
| Irán | 100,00 | 2,45 | 5,90 | 4,12 | 5,90 | 17,12 | 25,10 | 19,21 | 9,76 | 10,44 |
| Israel | 100,00 | 2,86 | 8,14 | 4,29 | 4,43 | 31,00 | 21,57 | 14,14 | 8,57 | 5,00 |
| Japón | 100,00 | 2,29 | 7,39 | 2,00 | 1,53 | 19,21 | 29,74 | 20,11 | 13,18 | 4,55 |
| Jordania | 100,00 | 5,55 | 6,22 | 3,65 | 5,68 | 31,66 | 23,00 | 11,10 | 8,12 | 5,01 |
| Líbano | 100,00 | 3,96 | 7,32 | 3,56 | 5,39 | 25,00 | 28,15 | 13,11 | 5,79 | 7,72 |
| Pakistán | 100,00 | 3,90 | 7,12 | 4,58 | 5,74 | 40,72 | 26,52 | 9,57 | 1,42 | 0,44 |
| Palestina | 100,00 | 2,42 | 7,58 | 3,33 | 5,45 | 37,58 | 25,45 | 6,36 | 5,76 | 6,06 |
| Siria | 100,00 | 7,34 | 8,02 | 3,19 | 5,30 | 27,85 | 28,67 | 9,31 | 5,10 | 5,23 |
| Tailandia | 100,00 | 0,35 | 4,96 | 2,66 | 4,61 | 34,93 | 25,53 | 20,21 | 5,85 | 0,89 |
| Taiwán | 100,00 | 1,69 | 7,87 | 7,87 | 2,53 | 19,94 | 25,84 | 18,26 | 7,87 | 8,15 |
| Otros Asia | 100,00 | 2,88 | 8,89 | 5,31 | 6,39 | 27,94 | 27,17 | 14,39 | 4,54 | 2,49 |
| **OCEANÍA** | **100,00** | **1,44** | **4,14** | **0,81** | **1,17** | **23,74** | **26,71** | **17,45** | **12,41** | **12,14** |
| Australia | 100,00 | 1,68 | 4,36 | 0,89 | 1,01 | 21,70 | 25,50 | 18,46 | 12,08 | 14,32 |
| Otros Oceanía | 100,00 | 0,46 | 3,21 | 0,46 | 1,83 | 32,11 | 31,65 | 13,30 | 13,76 | 3,21 |
| **No consta** | **100,00** | **8,69** | **13,71** | **5,60** | **5,37** | **28,23** | **18,29** | **11,54** | **4,00** | **4,57** |
| **TOTAL** | **100,00** | **3,44** | **9,17** | **5,20** | **7,45** | **29,53** | **22,89** | **11,12** | **5,82** | **5,39** |

**TABLA I.37**

**EXTRANJEROS CON TARJETA O AUTORIZACIÓN DE RESIDENCIA EN VIGOR SEGÚN CONTINENTE Y NACIONALIDAD POR RÉGIMEN DE RESIDENCIA, SEXO Y MEDIA DE EDAD**
**31-12-2004**

| CONTINENTE / NACIONALIDAD | RÉGIMEN GENERAL | | | | | | | | | |
|---|---|---|---|---|---|---|---|---|---|---|
| | TOTAL | | | SEXO | | | | | | |
| | | | | MUJERES | | | VARONES | | | No consta |
| | Número | Media de edad | Porcentaje | Número | Media de edad | Porcentaje | Número | Media de edad | Porcentaje | Número |
| **TOTAL** | **1.305.041** | **30** | **100,00** | **560.377** | **30** | **42,96** | **744.050** | **30** | **57,04** | **614** |
| **EUROPA COMUNITARIA** | **17.345** | **33** | **100,00** | **7.523** | **32** | **43,39** | **9.814** | **34** | **56,61** | **8** |
| Alemania | — | — | — | — | — | — | — | — | — | — |
| Austria | — | — | — | — | — | — | — | — | — | — |
| Bélgica | — | — | — | — | — | — | — | — | — | — |
| Dinamarca | — | — | — | — | — | — | — | — | — | — |
| Eslovaquia | 955 | 32 | 100,00 | 430 | 30 | 45,03 | 525 | 34 | 54,97 | — |
| Finlandia | — | — | — | — | — | — | — | — | — | — |
| Francia | — | — | — | — | — | — | — | — | — | — |
| Grecia | — | — | — | — | — | — | — | — | — | — |
| Hungría | 503 | 36 | 100,00 | 227 | 33 | 45,13 | 276 | 38 | 54,87 | — |
| Irlanda | — | — | — | — | — | — | — | — | — | — |
| Italia | — | — | — | — | — | — | — | — | — | — |
| Letonia | 164 | 37 | 100,00 | 81 | 35 | 49,39 | 83 | 38 | 50,61 | — |
| Lituania | 1.757 | 32 | 100,00 | 851 | 32 | 48,43 | 906 | 32 | 51,57 | — |
| Noruega | — | — | — | — | — | — | — | — | — | — |
| Países Bajos | — | — | — | — | — | — | — | — | — | — |
| Polonia | 12.813 | 33 | 100,00 | 5.392 | 31 | 42,11 | 7.413 | 33 | 57,89 | 8 |
| Portugal | — | — | — | — | — | — | — | — | — | — |
| Reino Unido | — | — | — | — | — | — | — | — | — | — |
| Rep. Checa | 969 | 34 | 100,00 | 466 | 31 | 48,09 | 503 | 38 | 51,91 | — |
| Suecia | — | — | — | — | — | — | — | — | — | — |
| Suiza | — | — | — | — | — | — | — | — | — | — |
| Otros Europa Comunitaria | 184 | 36 | 100,00 | 76 | 33 | 41,30 | 108 | 38 | 58,70 | — |
| **RESTO DE EUROPA** | **156.963** | **31** | **100,00** | **67.624** | **31** | **43,09** | **89.313** | **32** | **56,91** | **26** |
| Albania | 381 | 31 | 100,00 | 167 | 31 | 43,83 | 214 | 31 | 56,17 | — |
| Andorra | 191 | 39 | 100,00 | 82 | 39 | 42,93 | 109 | 39 | 57,07 | — |
| Bielorrusia | 728 | 31 | 100,00 | 398 | 31 | 54,67 | 330 | 31 | 45,33 | — |
| Bosnia-Herzegovina | 1.102 | 35 | 100,00 | 534 | 35 | 48,68 | 563 | 34 | 51,32 | 5 |
| Bulgaria | 31.331 | 32 | 100,00 | 12.728 | 31 | 40,63 | 18.600 | 33 | 59,37 | 3 |
| Croacia | 653 | 33 | 100,00 | 272 | 31 | 41,72 | 380 | 33 | 58,28 | 1 |
| Moldavia | 3.933 | 31 | 100,00 | 1.762 | 30 | 44,80 | 2.171 | 32 | 55,20 | — |
| Rumanía | 80.316 | 30 | 100,00 | 32.494 | 29 | 40,46 | 47.814 | 31 | 59,54 | 8 |
| Rusia | 10.405 | 33 | 100,00 | 6.030 | 33 | 57,97 | 4.372 | 32 | 42,03 | 3 |
| Serbia - Montenegro | 1.929 | 32 | 100,00 | 864 | 31 | 44,88 | 1.061 | 33 | 55,12 | 4 |
| Turquía | 477 | 34 | 100,00 | 157 | 34 | 32,98 | 319 | 34 | 67,02 | 1 |
| Ucrania | 25.343 | 33 | 100,00 | 12.065 | 33 | 47,61 | 13.277 | 33 | 52,39 | 1 |
| Otros Resto de Europa | 174 | 30 | 100,00 | 71 | 31 | 40,80 | 103 | 29 | 59,20 | — |
| **ÁFRICA** | **472.033** | **28** | **100,00** | **159.245** | **25** | **33,76** | **312.435** | **29** | **66,24** | **353** |
| Angola | 1.018 | 29 | 100,00 | 385 | 26 | 37,82 | 633 | 31 | 62,18 | — |
| Argelia | 25.717 | 30 | 100,00 | 6.573 | 25 | 25,59 | 19.114 | 32 | 74,41 | 30 |
| Burkina Faso | 295 | 31 | 100,00 | 53 | 23 | 17,97 | 242 | 33 | 82,03 | — |
| Cabo Verde | 1.810 | 33 | 100,00 | 1.075 | 33 | 59,56 | 730 | 33 | 40,44 | 5 |
| Camerún | 1.229 | 28 | 100,00 | 465 | 26 | 37,84 | 764 | 28 | 62,16 | — |
| Congo | 332 | 26 | 100,00 | 116 | 20 | 34,94 | 216 | 28 | 65,06 | — |
| Costa de Marfil | 468 | 29 | 100,00 | 134 | 25 | 28,63 | 334 | 30 | 71,37 | — |
| Egipto | 1.402 | 31 | 100,00 | 301 | 25 | 21,48 | 1.100 | 33 | 78,52 | 1 |
| Gambia | 12.660 | 24 | 100,00 | 4.152 | 18 | 32,86 | 8.484 | 27 | 67,14 | 24 |
| Ghana | 4.408 | 31 | 100,00 | 758 | 28 | 17,20 | 3.650 | 32 | 82,80 | — |
| Guinea | 2.970 | 29 | 100,00 | 630 | 20 | 21,23 | 2.338 | 31 | 78,77 | 2 |
| Guinea Bissau | 2.302 | 31 | 100,00 | 373 | 21 | 16,21 | 1.928 | 33 | 83,79 | 1 |
| Guinea Ecuatorial | 5.040 | 28 | 100,00 | 3.181 | 29 | 63,12 | 1.859 | 26 | 36,88 | — |
| Kenia | 350 | 31 | 100,00 | 267 | 30 | 76,29 | 83 | 32 | 23,71 | — |
| Liberia | 275 | 31 | 100,00 | 70 | 26 | 25,64 | 203 | 33 | 74,36 | 2 |
| Malí | 4.421 | 29 | 100,00 | 544 | 19 | 12,31 | 3.875 | 30 | 87,69 | 2 |
| Marruecos | 369.594 | 27 | 100,00 | 130.790 | 25 | 35,41 | 238.534 | 28 | 64,59 | 270 |
| Mauritania | 5.561 | 32 | 100,00 | 958 | 25 | 17,23 | 4.602 | 33 | 82,77 | 1 |
| Nigeria | 9.671 | 28 | 100,00 | 3.402 | 26 | 35,18 | 6.268 | 29 | 64,82 | 1 |
| Rep. Dem. del Congo | 1.065 | 30 | 100,00 | 349 | 26 | 32,77 | 716 | 32 | 67,23 | — |
| Rep. Sudafricana | 296 | 40 | 100,00 | 126 | 39 | 42,57 | 170 | 41 | 57,43 | — |
| Senegal | 18.608 | 32 | 100,00 | 3.708 | 25 | 19,94 | 14.888 | 34 | 80,06 | 12 |
| Sierra Leona | 523 | 31 | 100,00 | 133 | 27 | 25,48 | 389 | 33 | 74,52 | 1 |
| Túnez | 728 | 32 | 100,00 | 224 | 28 | 30,77 | 504 | 34 | 69,23 | — |
| Otros África | 1.290 | 32 | 100,00 | 478 | 29 | 37,08 | 811 | 34 | 62,92 | 1 |

**TABLA I.37**

**EXTRANJEROS CON TARJETA O AUTORIZACIÓN DE RESIDENCIA EN VIGOR SEGÚN CONTINENTE Y NACIONALIDAD POR RÉGIMEN DE RESIDENCIA, SEXO Y MEDIA DE EDAD**
**31-12-2004**

| CONTINENTE / NACIONALIDAD | RÉGIMEN GENERAL | | | | | | | | | |
|---|---|---|---|---|---|---|---|---|---|---|
| | TOTAL | | | SEXO | | | | | | |
| | | | | MUJERES | | | VARONES | | | No consta |
| | Número | Media de edad | Porcentaje | Número | Media de edad | Porcentaje | Número | Media de edad | Porcentaje | Número |
| **IBEROAMÉRICA** | **516.266** | **31** | **100,00** | **267.220** | **32** | **51,77** | **248.972** | **31** | **48,23** | **74** |
| Argentina | 28.329 | 34 | 100,00 | 12.263 | 34 | 43,31 | 16.051 | 35 | 56,69 | 15 |
| Bolivia | 10.535 | 31 | 100,00 | 5.507 | 31 | 52,28 | 5.026 | 31 | 47,72 | 2 |
| Brasil | 9.517 | 32 | 100,00 | 5.888 | 33 | 61,90 | 3.624 | 31 | 38,10 | 5 |
| Colombia | 112.691 | 31 | 100,00 | 62.588 | 32 | 55,54 | 50.096 | 30 | 44,46 | 7 |
| Costa Rica | 222 | 35 | 100,00 | 121 | 38 | 54,50 | 101 | 33 | 45,50 | — |
| Cuba | 13.738 | 36 | 100,00 | 6.484 | 36 | 47,21 | 7.250 | 37 | 52,79 | 4 |
| Chile | 11.545 | 35 | 100,00 | 4.867 | 35 | 42,18 | 6.671 | 35 | 57,82 | 7 |
| Ecuador | 215.814 | 29 | 100,00 | 106.268 | 29 | 49,24 | 109.543 | 29 | 50,76 | 3 |
| El Salvador | 963 | 32 | 100,00 | 621 | 33 | 64,55 | 341 | 29 | 35,45 | 1 |
| Guatemala | 414 | 33 | 100,00 | 335 | 32 | 80,92 | 79 | 33 | 19,08 | — |
| Honduras | 1.668 | 30 | 100,00 | 1.041 | 31 | 62,41 | 627 | 27 | 37,59 | — |
| Méjico | 3.535 | 34 | 100,00 | 2.020 | 35 | 57,16 | 1.514 | 33 | 42,84 | 1 |
| Nicaragua | 478 | 34 | 100,00 | 307 | 36 | 64,23 | 171 | 32 | 35,77 | — |
| Panamá | 265 | 36 | 100,00 | 135 | 37 | 51,14 | 129 | 35 | 48,86 | 1 |
| Paraguay | 1.132 | 34 | 100,00 | 673 | 34 | 59,45 | 459 | 35 | 40,55 | — |
| Perú | 63.753 | 33 | 100,00 | 33.154 | 34 | 52,01 | 30.591 | 33 | 47,99 | 8 |
| Rep. Dominicana | 28.853 | 30 | 100,00 | 18.694 | 32 | 64,82 | 10.147 | 28 | 35,18 | 12 |
| Uruguay | 6.499 | 36 | 100,00 | 2.738 | 36 | 42,16 | 3.757 | 36 | 57,84 | 4 |
| Venezuela | 6.102 | 34 | 100,00 | 3.402 | 35 | 55,78 | 2.697 | 32 | 44,22 | 3 |
| Otros Iberoamérica | 213 | 34 | 100,00 | 114 | 34 | 53,77 | 98 | 34 | 46,23 | 1 |
| **AMÉRICA DEL NORTE** | **8.662** | **45** | **100,00** | **4.100** | **47** | **47,39** | **4.551** | **43** | **52,61** | **11** |
| Canadá | 709 | 46 | 100,00 | 351 | 46 | 49,65 | 356 | 46 | 50,35 | 2 |
| Estados Unidos | 7.953 | 44 | 100,00 | 3.749 | 47 | 47,19 | 4.195 | 42 | 52,81 | 9 |
| **ASIA** | **132.498** | **31** | **100,00** | **54.243** | **30** | **40,96** | **78.182** | **31** | **59,04** | **73** |
| Armenia | 2.675 | 33 | 100,00 | 1.175 | 33 | 43,93 | 1.500 | 34 | 56,07 | — |
| Bangladesh | 3.206 | 28 | 100,00 | 675 | 24 | 21,07 | 2.528 | 29 | 78,93 | 3 |
| Corea del Sur | 1.789 | 35 | 100,00 | 856 | 29 | 47,85 | 933 | 29 | 52,15 | 1 |
| China | 70.315 | 29 | 100,00 | 31.446 | 35 | 44,72 | 38.869 | 35 | 55,28 | 40 |
| Filipinas | 16.043 | 34 | 100,00 | 9.425 | 35 | 58,77 | 6.611 | 32 | 41,23 | 7 |
| Georgia | 1.337 | 34 | 100,00 | 521 | 32 | 38,97 | 816 | 35 | 61,03 | — |
| India | 10.407 | 31 | 100,00 | 3.909 | 31 | 37,61 | 6.484 | 32 | 62,39 | 14 |
| Indonesia | 188 | 34 | 100,00 | 96 | 35 | 51,06 | 92 | 33 | 48,94 | — |
| Irak | 475 | 35 | 100,00 | 187 | 32 | 39,37 | 288 | 36 | 60,63 | — |
| Irán | 1.477 | 38 | 100,00 | 632 | 37 | 42,82 | 844 | 39 | 57,18 | 1 |
| Israel | 451 | 35 | 100,00 | 183 | 34 | 40,58 | 268 | 36 | 59,42 | — |
| Japón | 2.664 | 39 | 100,00 | 1.273 | 38 | 47,79 | 1.391 | 40 | 52,21 | — |
| Jordania | 510 | 31 | 100,00 | 155 | 27 | 30,45 | 354 | 33 | 69,55 | 1 |
| Líbano | 723 | 35 | 100,00 | 251 | 34 | 34,72 | 472 | 36 | 65,28 | — |
| Pakistán | 17.203 | 31 | 100,00 | 2.214 | 22 | 12,87 | 14.986 | 32 | 87,13 | 3 |
| Palestina | 228 | 31 | 100,00 | 72 | 28 | 31,58 | 156 | 33 | 68,42 | — |
| Siria | 1.105 | 31 | 100,00 | 355 | 26 | 32,13 | 750 | 33 | 67,87 | — |
| Tailandia | 252 | 38 | 100,00 | 167 | 40 | 66,53 | 84 | 34 | 33,47 | 1 |
| Taiwán | 280 | 37 | 100,00 | 139 | 38 | 49,64 | 141 | 37 | 50,36 | — |
| Otros Asia | 1.129 | 33 | 100,00 | 512 | 32 | 45,43 | 615 | 34 | 54,57 | 2 |
| **OCEANÍA** | **450** | **46** | **100,00** | **201** | **47** | **44,77** | **248** | **46** | **55,23** | **1** |
| Australia | 363 | 47 | 100,00 | 163 | 48 | 45,03 | 199 | 46 | 54,97 | 1 |
| Otros Oceanía | 87 | 44 | 100,00 | 38 | 46 | 43,68 | 49 | 43 | 56,32 | — |
| **No consta** | **824** | **29** | **100,00** | **221** | **23** | **29,23** | **535** | **31** | **70,77** | **68** |
| **TOTAL** | **1.305.041** | **30** | **100,00** | **560.377** | **30** | **42,96** | **744.050** | **30** | **57,04** | **614** |

**TABLA I.37**

**EXTRANJEROS CON TARJETA O AUTORIZACIÓN DE RESIDENCIA EN VIGOR SEGÚN CONTINENTE Y NACIONALIDAD POR RÉGIMEN DE RESIDENCIA, SEXO Y MEDIA DE EDAD**
**31-12-2004**

| CONTINENTE / NACIONALIDAD | RÉGIMEN COMUNITARIO | | | | | | | | | |
|---|---|---|---|---|---|---|---|---|---|---|
| | TOTAL | | | SEXO | | | | | | |
| | | | | MUJERES | | | VARONES | | | No consta |
| | Número | Media de edad | Porcentaje | Número | Media de edad | Porcentaje | Número | Media de edad | Porcentaje | Número |
| **TOTAL** | **672.250** | **42** | **100,00** | **346.752** | **41** | **51,70** | **323.908** | **42** | **48,30** | **1.590** |
| **EUROPA COMUNITARIA** | **481.530** | **44** | **100,00** | **228.626** | **44** | **47,60** | **251.710** | **44** | **52,40** | **1.194** |
| Alemania | 69.719 | 46 | 100,00 | 34.926 | 45 | 50,41 | 34.358 | 46 | 49,59 | 435 |
| Austria | 4.290 | 42 | 100,00 | 2.101 | 42 | 49,26 | 2.164 | 43 | 50,74 | 25 |
| Bélgica | 15.798 | 48 | 100,00 | 8.009 | 48 | 50,80 | 7.756 | 47 | 49,20 | 33 |
| Dinamarca | 6.910 | 49 | 100,00 | 3.452 | 48 | 50,08 | 3.441 | 50 | 49,92 | 17 |
| Eslovaquia | 1.033 | 30 | 100,00 | 578 | 28 | 56,01 | 454 | 33 | 43,99 | 1 |
| Finlandia | 6.041 | 52 | 100,00 | 3.171 | 50 | 52,58 | 2.860 | 54 | 47,42 | 10 |
| Francia | 49.918 | 41 | 100,00 | 25.141 | 41 | 50,46 | 24.686 | 41 | 49,54 | 91 |
| Grecia | 1.613 | 38 | 100,00 | 604 | 36 | 37,49 | 1.007 | 39 | 62,51 | 2 |
| Hungría | 752 | 33 | 100,00 | 463 | 32 | 61,65 | 288 | 36 | 38,35 | 1 |
| Irlanda | 5.831 | 41 | 100,00 | 2.741 | 41 | 47,06 | 3.083 | 42 | 52,94 | 7 |
| Italia | 72.032 | 37 | 100,00 | 28.325 | 36 | 39,38 | 43.609 | 37 | 60,62 | 98 |
| Letonia | 335 | 32 | 100,00 | 231 | 32 | 68,96 | 104 | 30 | 31,04 | — |
| Lituania | 4.581 | 30 | 100,00 | 2.298 | 30 | 50,16 | 2.283 | 29 | 49,84 | — |
| Noruega | 8.865 | 52 | 100,00 | 4.424 | 51 | 50,08 | 4.409 | 54 | 49,92 | 32 |
| Países Bajos | 21.397 | 47 | 100,00 | 10.385 | 47 | 48,64 | 10.964 | 46 | 51,36 | 48 |
| Polonia | 10.804 | 30 | 100,00 | 5.276 | 30 | 48,86 | 5.523 | 31 | 51,14 | 5 |
| Portugal | 50.955 | 38 | 100,00 | 20.578 | 38 | 40,41 | 30.342 | 38 | 59,59 | 35 |
| Reino Unido | 128.283 | 51 | 100,00 | 63.901 | 50 | 49,93 | 64.085 | 51 | 50,07 | 297 |
| Rep. Checa | 1.197 | 31 | 100,00 | 798 | 30 | 66,72 | 398 | 34 | 33,28 | 1 |
| Suecia | 10.751 | 47 | 100,00 | 5.773 | 46 | 53,84 | 4.949 | 49 | 46,16 | 29 |
| Suiza | 9.538 | 55 | 100,00 | 4.981 | 55 | 52,35 | 4.533 | 56 | 47,65 | 24 |
| Otros Europa Comunitaria | 887 | 39 | 100,00 | 470 | 39 | 53,17 | 414 | 39 | 46,83 | 3 |
| **RESTO DE EUROPA** | **11.937** | **32** | **100,00** | **8.372** | **33** | **70,18** | **3.558** | **30** | **29,82** | **7** |
| Albania | 164 | 33 | 100,00 | 72 | 31 | 43,90 | 92 | 34 | 56,10 | — |
| Andorra | 123 | 39 | 100,00 | 60 | 38 | 48,78 | 63 | 40 | 51,22 | — |
| Bielorrusia | 385 | 30 | 100,00 | 337 | 31 | 87,53 | 48 | 22 | 12,47 | — |
| Bosnia-Herzegovina | 159 | 38 | 100,00 | 87 | 38 | 54,72 | 72 | 38 | 45,28 | — |
| Bulgaria | 913 | 34 | 100,00 | 523 | 36 | 57,35 | 389 | 32 | 42,65 | 1 |
| Croacia | 226 | 39 | 100,00 | 119 | 37 | 52,89 | 106 | 41 | 47,11 | 1 |
| Moldavia | 220 | 29 | 100,00 | 178 | 30 | 80,91 | 42 | 21 | 19,09 | — |
| Rumanía | 3.056 | 31 | 100,00 | 1.766 | 31 | 57,83 | 1.288 | 30 | 42,17 | 2 |
| Rusia | 3.828 | 31 | 100,00 | 3.236 | 32 | 84,56 | 591 | 27 | 15,44 | 1 |
| Serbia - Montenegro | 365 | 40 | 100,00 | 169 | 43 | 46,30 | 196 | 38 | 53,70 | — |
| Turquía | 334 | 38 | 100,00 | 126 | 39 | 37,84 | 207 | 37 | 62,16 | 1 |
| Ucrania | 2.118 | 31 | 100,00 | 1.684 | 33 | 79,55 | 433 | 23 | 20,45 | 1 |
| Otros Resto de Europa | 46 | 35 | 100,00 | 15 | 33 | 32,61 | 31 | 37 | 67,39 | — |
| **ÁFRICA** | **26.474** | **35** | **100,00** | **12.516** | **36** | **47,50** | **13.833** | **34** | **52,50** | **125** |
| Angola | 150 | 33 | 100,00 | 54 | 34 | 36,00 | 96 | 33 | 64,00 | — |
| Argelia | 1.815 | 39 | 100,00 | 352 | 42 | 19,52 | 1.451 | 38 | 80,48 | 12 |
| Burkina Faso | 16 | 28 | 100,00 | 7 | 30 | 43,75 | 9 | 27 | 56,25 | — |
| Cabo Verde | 333 | 38 | 100,00 | 216 | 39 | 64,86 | 117 | 35 | 35,14 | — |
| Camerún | 303 | 30 | 100,00 | 115 | 31 | 38,21 | 186 | 30 | 61,79 | 2 |
| Congo | 23 | 32 | 100,00 | 9 | 26 | 39,13 | 14 | 36 | 60,87 | — |
| Costa de Marfil | 84 | 32 | 100,00 | 31 | 30 | 36,90 | 53 | 33 | 63,10 | — |
| Egipto | 281 | 40 | 100,00 | 62 | 40 | 22,22 | 217 | 39 | 77,78 | 2 |
| Gambia | 174 | 27 | 100,00 | 53 | 23 | 30,64 | 120 | 28 | 69,36 | 1 |
| Ghana | 225 | 34 | 100,00 | 34 | 33 | 15,18 | 190 | 34 | 84,82 | 1 |
| Guinea | 181 | 32 | 100,00 | 43 | 35 | 24,02 | 136 | 31 | 75,98 | 2 |
| Guinea Bissau | 122 | 35 | 100,00 | 22 | 35 | 18,03 | 100 | 35 | 81,97 | — |
| Guinea Ecuatorial | 1.681 | 32 | 100,00 | 1.185 | 34 | 70,70 | 491 | 26 | 29,30 | 5 |
| Kenia | 53 | 33 | 100,00 | 31 | 33 | 59,62 | 21 | 35 | 40,38 | 1 |
| Liberia | 40 | 36 | 100,00 | 6 | 32 | 15,79 | 32 | 37 | 84,21 | 2 |
| Malí | 44 | 36 | 100,00 | 7 | 29 | 15,91 | 37 | 37 | 84,09 | — |
| Marruecos | 17.364 | 36 | 100,00 | 9.016 | 37 | 52,20 | 8.256 | 34 | 47,80 | 92 |
| Mauritania | 162 | 29 | 100,00 | 52 | 25 | 32,10 | 110 | 30 | 67,90 | — |
| Nigeria | 1.577 | 31 | 100,00 | 581 | 29 | 36,84 | 996 | 32 | 63,16 | — |
| Rep. Dem. del Congo | 84 | 35 | 100,00 | 24 | 32 | 28,92 | 59 | 37 | 71,08 | 1 |
| Rep. Sudafricana | 281 | 36 | 100,00 | 149 | 37 | 53,21 | 131 | 34 | 46,79 | 1 |
| Senegal | 735 | 30 | 100,00 | 182 | 29 | 24,80 | 552 | 30 | 75,20 | 1 |
| Sierra Leona | 52 | 37 | 100,00 | 16 | 35 | 31,37 | 35 | 38 | 68,63 | 1 |
| Túnez | 285 | 37 | 100,00 | 73 | 36 | 25,61 | 212 | 37 | 74,39 | — |
| Otros África | 409 | 35 | 100,00 | 196 | 32 | 48,04 | 212 | 37 | 51,96 | 1 |

**TABLA I.37**

**EXTRANJEROS CON TARJETA O PERMISO DE RESIDENCIA EN VIGOR SEGÚN CONTINENTE Y NACIONALIDAD POR RÉGIMEN DE RESIDENCIA, SEXO Y MEDIA DE EDAD**
**31-12-2004**

| CONTINENTE / NACIONALIDAD | RÉGIMEN COMUNITARIO | | | | | | | | | |
|---|---|---|---|---|---|---|---|---|---|---|
| | TOTAL | | | SEXO | | | | | | |
| | | | | MUJERES | | | VARONES | | | No consta |
| | Número | Media de edad | Porcentaje | Número | Media de edad | Porcentaje | Número | Media de edad | Porcentaje | Número |
| **IBEROAMÉRICA** | **132.856** | **35** | **100,00** | **86.914** | **36** | **65,48** | **45.825** | **33** | **34,52** | **117** |
| Argentina | 27.864 | 38 | 100,00 | 15.986 | 38 | 57,41 | 11.857 | 37 | 42,59 | 21 |
| Bolivia | 932 | 35 | 100,00 | 622 | 36 | 66,95 | 307 | 32 | 33,05 | 3 |
| Brasil | 8.007 | 33 | 100,00 | 6.447 | 34 | 80,60 | 1.552 | 29 | 19,40 | 8 |
| Colombia | 24.678 | 31 | 100,00 | 18.393 | 33 | 74,59 | 6.267 | 25 | 25,41 | 18 |
| Costa Rica | 223 | 37 | 100,00 | 149 | 37 | 66,82 | 74 | 35 | 33,18 | — |
| Cuba | 17.000 | 35 | 100,00 | 11.156 | 36 | 65,69 | 5.826 | 34 | 34,31 | 18 |
| Chile | 2.932 | 40 | 100,00 | 1.879 | 41 | 64,17 | 1.049 | 38 | 35,83 | 4 |
| Ecuador | 5.735 | 31 | 100,00 | 4.033 | 33 | 70,35 | 1.700 | 27 | 29,65 | 2 |
| El Salvador | 402 | 37 | 100,00 | 279 | 38 | 69,40 | 123 | 35 | 30,60 | — |
| Guatemala | 282 | 35 | 100,00 | 199 | 36 | 70,57 | 83 | 31 | 29,43 | — |
| Honduras | 566 | 33 | 100,00 | 442 | 35 | 78,23 | 123 | 26 | 21,77 | 1 |
| Méjico | 4.220 | 36 | 100,00 | 2.887 | 36 | 68,43 | 1.332 | 36 | 31,57 | 1 |
| Nicaragua | 316 | 34 | 100,00 | 218 | 35 | 69,21 | 97 | 33 | 30,79 | 1 |
| Panamá | 330 | 39 | 100,00 | 231 | 38 | 70,00 | 99 | 40 | 30,00 | — |
| Paraguay | 560 | 36 | 100,00 | 430 | 36 | 76,79 | 130 | 35 | 23,21 | — |
| Perú | 7.492 | 43 | 100,00 | 4.804 | 43 | 64,20 | 2.679 | 42 | 35,80 | 9 |
| Rep. Dominicana | 14.075 | 31 | 100,00 | 8.291 | 32 | 58,96 | 5.770 | 29 | 41,04 | 14 |
| Uruguay | 6.556 | 39 | 100,00 | 3.686 | 40 | 56,29 | 2.862 | 37 | 43,71 | 8 |
| Venezuela | 10.520 | 36 | 100,00 | 6.687 | 37 | 63,62 | 3.824 | 35 | 36,38 | 9 |
| Otros Iberoamérica | 166 | 39 | 100,00 | 95 | 38 | 57,23 | 71 | 39 | 42,77 | — |
| **AMÉRICA DEL NORTE** | **8.302** | **45** | **100,00** | **4.158** | **43** | **50,19** | **4.127** | **47** | **49,81** | **17** |
| Canadá | 738 | 43 | 100,00 | 391 | 43 | 53,13 | 345 | 43 | 46,88 | 2 |
| Estados Unidos | 7.564 | 45 | 100,00 | 3.767 | 43 | 49,90 | 3.782 | 47 | 50,10 | 15 |
| **ASIA** | **10.264** | **40** | **100,00** | **5.808** | **41** | **56,71** | **4.434** | **39** | **43,29** | **22** |
| Armenia | 83 | 36 | 100,00 | 48 | 37 | 57,83 | 35 | 34 | 42,17 | — |
| Bangladesh | 67 | 29 | 100,00 | 11 | 32 | 16,42 | 56 | 29 | 83,58 | — |
| Corea del Sur | 248 | 39 | 100,00 | 183 | 40 | 73,79 | 65 | 40 | 26,21 | 1 |
| China | 1.521 | 40 | 100,00 | 966 | 39 | 63,51 | 555 | 37 | 36,49 | 5 |
| Filipinas | 2.142 | 40 | 100,00 | 1.180 | 42 | 55,09 | 962 | 38 | 44,91 | — |
| Georgia | 88 | 35 | 100,00 | 48 | 38 | 54,55 | 40 | 32 | 45,45 | — |
| India | 1.407 | 42 | 100,00 | 871 | 45 | 62,26 | 528 | 38 | 37,74 | 8 |
| Indonesia | 134 | 35 | 100,00 | 101 | 35 | 75,37 | 33 | 37 | 24,63 | — |
| Irak | 93 | 47 | 100,00 | 38 | 46 | 41,30 | 54 | 47 | 58,70 | 1 |
| Irán | 439 | 49 | 100,00 | 160 | 52 | 36,61 | 277 | 47 | 63,39 | 2 |
| Israel | 249 | 38 | 100,00 | 101 | 37 | 40,56 | 148 | 38 | 59,44 | — |
| Japón | 1.136 | 42 | 100,00 | 808 | 40 | 71,13 | 328 | 49 | 28,87 | — |
| Jordania | 229 | 42 | 100,00 | 70 | 41 | 30,57 | 159 | 42 | 69,43 | — |
| Líbano | 261 | 41 | 100,00 | 109 | 40 | 41,92 | 151 | 42 | 58,08 | 1 |
| Pakistán | 869 | 33 | 100,00 | 258 | 36 | 29,79 | 608 | 31 | 70,21 | 3 |
| Palestina | 102 | 43 | 100,00 | 45 | 43 | 44,12 | 57 | 42 | 55,88 | — |
| Siria | 367 | 43 | 100,00 | 178 | 45 | 48,50 | 189 | 41 | 51,50 | — |
| Tailandia | 312 | 35 | 100,00 | 285 | 36 | 91,64 | 26 | 30 | 8,36 | 1 |
| Taiwán | 76 | 43 | 100,00 | 55 | 43 | 72,37 | 21 | 44 | 27,63 | — |
| Otros Asia | 435 | 36 | 100,00 | 293 | 36 | 67,36 | 142 | 36 | 32,64 | — |
| **OCEANÍA** | **662** | **42** | **100,00** | **315** | **42** | **47,58** | **347** | **41** | **52,42** | **—** |
| Australia | 531 | 43 | 100,00 | 270 | 43 | 50,85 | 261 | 42 | 49,15 | — |
| Otros Oceanía | 131 | 38 | 100,00 | 45 | 38 | 34,35 | 86 | 37 | 65,65 | — |
| **No consta** | **225** | **42** | **100,00** | **43** | **42** | **36,75** | **74** | **42** | **63,25** | **108** |
| **TOTAL** | **672.250** | **42** | **100,00** | **346.752** | **41** | **51,70** | **323.908** | **42** | **48,30** | **1.590** |

**TABLA I.38**

**EXTRANJEROS CON TARJETA O AUTORIZACIÓN DE RESIDENCIA EN VIGOR SEGÚN CONTINENTE Y NACIONALIDAD POR RÉGIMEN DE RESIDENCIA, GRUPO Y MEDIA DE EDAD -A-**
**31-12-2004**

| CONTINENTE / NACIONALIDAD | RÉGIMEN GENERAL | | | | | | | | | | | | |
|---|---|---|---|---|---|---|---|---|---|---|---|---|---|
| | TOTAL | | | GRUPO DE EDAD -A- | | | | | | | | | |
| | | | | De 0 a 15 años | | | De 16 a 64 años | | | Más de 64 años | | | No consta |
| | Número | Media de edad | Porcentaje | Número | Media de edad | Porcentaje | Número | Media de edad | Porcentaje | Número | Media de edad | Porcentaje | Número |
| **TOTAL** | **1.305.041** | **30** | **100,00** | **219.807** | **8** | **16,84** | **1.071.258** | **34** | **82,09** | **13.899** | **72** | **1,07** | **77** |
| **EUROPA COMUNITARIA** | **17.345** | **33** | **100,00** | **1.764** | **8** | **10,17** | **15.504** | **35** | **89,39** | **77** | **70** | **0,44** | **—** |
| Alemania | — | — | — | — | — | — | — | — | — | — | — | — | — |
| Austria | — | — | — | — | — | — | — | — | — | — | — | — | — |
| Bélgica | — | — | — | — | — | — | — | — | — | — | — | — | — |
| Dinamarca | — | — | — | — | — | — | — | — | — | — | — | — | — |
| Eslovaquia | 955 | 32 | 100,00 | 38 | 8 | 3,98 | 916 | 33 | 95,92 | 1 | 66 | 0,10 | — |
| Finlandia | — | — | — | — | — | — | — | — | — | — | — | — | — |
| Francia | — | — | — | — | — | — | — | — | — | — | — | — | — |
| Grecia | — | — | — | — | — | — | — | — | — | — | — | — | — |
| Hungría | 503 | 36 | 100,00 | 32 | 10 | 6,36 | 465 | 37 | 92,45 | 6 | 74 | 1,19 | — |
| Irlanda | — | — | — | — | — | — | — | — | — | — | — | — | — |
| Italia | — | — | — | — | — | — | — | — | — | — | — | — | — |
| Letonia | 164 | 37 | 100,00 | 10 | 10 | 6,10 | 150 | 38 | 91,46 | 4 | 72 | 2,44 | — |
| Lituania | 1.757 | 32 | 100,00 | 112 | 9 | 6,37 | 1.641 | 34 | 93,40 | 4 | 67 | 0,23 | — |
| Noruega | — | — | — | — | — | — | — | — | — | — | — | — | — |
| Países Bajos | — | — | — | — | — | — | — | — | — | — | — | — | — |
| Polonia | 12.813 | 33 | 100,00 | 1.526 | 8 | 11,91 | 11.229 | 36 | 87,64 | 58 | 70 | 0,45 | — |
| Portugal | — | — | — | — | — | — | — | — | — | — | — | — | — |
| Reino Unido | — | — | — | — | — | — | — | — | — | — | — | — | — |
| Rep. Checa | 969 | 34 | 100,00 | 38 | 10 | 3,92 | 930 | 35 | 95,98 | 1 | 81 | 0,10 | — |
| Suecia | — | — | — | — | — | — | — | — | — | — | — | — | — |
| Suiza | — | — | — | — | — | — | — | — | — | — | — | — | — |
| Otros Europa Comunitaria | 184 | 36 | 100,00 | 8 | 8 | 4,35 | 173 | 36 | 94,02 | 3 | 66 | 1,63 | — |
| **RESTO DE EUROPA** | **156.963** | **31** | **100,00** | **20.103** | **9** | **12,81** | **136.132** | **35** | **86,73** | **728** | **70** | **0,46** | **—** |
| Albania | 381 | 31 | 100,00 | 65 | 8 | 17,06 | 299 | 34 | 78,48 | 17 | 69 | 4,46 | — |
| Andorra | 191 | 39 | 100,00 | 3 | 12 | 1,57 | 172 | 36 | 90,05 | 16 | 80 | 8,38 | — |
| Bielorrusia | 728 | 31 | 100,00 | 97 | 9 | 13,32 | 626 | 34 | 85,99 | 5 | 69 | 0,69 | — |
| Bosnia-Herzegovina | 1.102 | 35 | 100,00 | 133 | 11 | 12,07 | 928 | 36 | 84,21 | 41 | 72 | 3,72 | — |
| Bulgaria | 31.331 | 32 | 100,00 | 4.094 | 9 | 13,07 | 27.152 | 35 | 86,66 | 85 | 71 | 0,27 | — |
| Croacia | 653 | 33 | 100,00 | 91 | 8 | 13,94 | 555 | 36 | 84,99 | 7 | 73 | 1,07 | — |
| Moldavia | 3.933 | 31 | 100,00 | 587 | 9 | 14,92 | 3.339 | 35 | 84,90 | 7 | 68 | 0,18 | — |
| Rumanía | 80.316 | 30 | 100,00 | 10.062 | 9 | 12,53 | 70.108 | 33 | 87,29 | 146 | 70 | 0,18 | — |
| Rusia | 10.405 | 33 | 100,00 | 1.549 | 9 | 14,89 | 8.611 | 36 | 82,76 | 245 | 70 | 2,35 | — |
| Serbia - Montenegro | 1.929 | 32 | 100,00 | 352 | 8 | 18,25 | 1.523 | 36 | 78,95 | 54 | 71 | 2,80 | — |
| Turquía | 477 | 34 | 100,00 | 46 | 7 | 9,64 | 416 | 36 | 87,21 | 15 | 71 | 3,14 | — |
| Ucrania | 25.343 | 33 | 100,00 | 2.994 | 9 | 11,81 | 22.260 | 36 | 87,83 | 89 | 69 | 0,35 | — |
| Otros Resto de Europa | 174 | 30 | 100,00 | 30 | 8 | 17,24 | 143 | 34 | 82,18 | 1 | 80 | 0,57 | — |
| **ÁFRICA** | **472.033** | **28** | **100,00** | **104.812** | **6** | **22,20** | **362.550** | **33** | **76,81** | **4.669** | **71** | **0,99** | **2** |
| Angola | 1.018 | 29 | 100,00 | 227 | 8 | 22,30 | 788 | 35 | 77,41 | 3 | 68 | 0,29 | — |
| Argelia | 25.717 | 30 | 100,00 | 4.267 | 6 | 16,59 | 21.229 | 35 | 82,55 | 221 | 71 | 0,86 | — |
| Burkina Faso | 295 | 31 | 100,00 | 29 | 7 | 9,83 | 266 | 34 | 90,17 | — | — | — | — |
| Cabo Verde | 1.810 | 33 | 100,00 | 180 | 10 | 9,94 | 1.607 | 35 | 88,78 | 23 | 71 | 1,27 | — |
| Camerún | 1.229 | 28 | 100,00 | 195 | 6 | 15,87 | 1.032 | 32 | 83,97 | 2 | 66 | 0,16 | — |
| Congo | 332 | 26 | 100,00 | 81 | 6 | 24,40 | 250 | 32 | 75,30 | 1 | 72 | 0,30 | — |
| Costa de Marfil | 468 | 29 | 100,00 | 62 | 6 | 13,25 | 405 | 32 | 86,54 | 1 | 67 | 0,21 | — |
| Egipto | 1.402 | 31 | 100,00 | 263 | 5 | 18,76 | 1.109 | 36 | 79,10 | 30 | 75 | 2,14 | — |
| Gambia | 12.660 | 24 | 100,00 | 4.768 | 6 | 37,66 | 7.885 | 35 | 62,28 | 7 | 68 | 0,06 | — |
| Ghana | 4.408 | 31 | 100,00 | 355 | 6 | 8,05 | 4.050 | 34 | 91,88 | 3 | 68 | 0,07 | — |
| Guinea | 2.970 | 29 | 100,00 | 507 | 5 | 17,07 | 2.459 | 33 | 82,79 | 4 | 70 | 0,13 | — |
| Guinea Bissau | 2.302 | 31 | 100,00 | 339 | 8 | 14,73 | 1.963 | 35 | 85,27 | — | — | — | — |
| Guinea Ecuatorial | 5.040 | 28 | 100,00 | 977 | 8 | 19,38 | 4.003 | 32 | 79,42 | 60 | 72 | 1,19 | — |
| Kenia | 350 | 31 | 100,00 | 13 | 9 | 3,71 | 335 | 31 | 95,71 | 2 | 80 | 0,57 | — |
| Liberia | 275 | 31 | 100,00 | 23 | 6 | 8,36 | 252 | 34 | 91,64 | — | — | — | — |
| Malí | 4.421 | 29 | 100,00 | 411 | 5 | 9,30 | 4.008 | 31 | 90,66 | 2 | 68 | 0,05 | — |
| Marruecos | 369.594 | 27 | 100,00 | 87.365 | 6 | 23,64 | 278.089 | 33 | 75,24 | 4.138 | 71 | 1,12 | 2 |
| Mauritania | 5.561 | 32 | 100,00 | 681 | 6 | 12,25 | 4.859 | 35 | 87,38 | 21 | 73 | 0,38 | — |
| Nigeria | 9.671 | 28 | 100,00 | 1.109 | 4 | 11,47 | 8.555 | 31 | 88,46 | 7 | 69 | 0,07 | — |
| Rep. Dem. del Congo | 1.065 | 30 | 100,00 | 161 | 6 | 15,12 | 903 | 34 | 84,79 | 1 | 69 | 0,09 | — |
| Rep. Sudafricana | 296 | 40 | 100,00 | 16 | 10 | 5,41 | 246 | 38 | 83,11 | 34 | 73 | 11,49 | — |
| Senegal | 18.608 | 32 | 100,00 | 2.470 | 6 | 13,27 | 16.071 | 36 | 86,37 | 67 | 68 | 0,36 | — |
| Sierra Leona | 523 | 31 | 100,00 | 35 | 6 | 6,69 | 483 | 33 | 92,35 | 5 | 71 | 0,96 | — |
| Túnez | 728 | 32 | 100,00 | 115 | 6 | 15,80 | 595 | 36 | 81,73 | 18 | 70 | 2,47 | — |
| Otros África | 1.290 | 32 | 100,00 | 163 | 7 | 12,64 | 1.108 | 35 | 85,89 | 19 | 71 | 1,47 | — |

**TABLA I.38**

**EXTRANJEROS CON TARJETA O AUTORIZACIÓN DE RESIDENCIA EN VIGOR SEGÚN CONTINENTE Y NACIONALIDAD POR RÉGIMEN DE RESIDENCIA, GRUPO Y MEDIA DE EDAD -A-**
**31-12-2004**

| CONTINENTE / NACIONALIDAD | RÉGIMEN GENERAL | | | | | | | | | | | | |
|---|---|---|---|---|---|---|---|---|---|---|---|---|---|
| | TOTAL | | | GRUPO DE EDAD -A- | | | | | | | | | |
| | | | | De 0 a 15 años | | | De 16 a 64 años | | | Más de 64 años | | | No consta |
| | Número | Media de edad | Porcentaje | Número | Media de edad | Porcentaje | Número | Media de edad | Porcentaje | Número | Media de edad | Porcentaje | Número |
| **IBEROAMÉRICA** | **516.266** | **31** | **100,00** | **70.815** | **10** | **13,72** | **441.140** | **34** | **85,45** | **4.304** | **72** | **0,83** | **7** |
| Argentina | 28.329 | 34 | 100,00 | 3.003 | 9 | 10,60 | 24.634 | 36 | 86,96 | 691 | 73 | 2,44 | 1 |
| Bolivia | 10.535 | 31 | 100,00 | 1.263 | 10 | 11,99 | 9.237 | 34 | 87,68 | 35 | 72 | 0,33 | — |
| Brasil | 9.517 | 32 | 100,00 | 774 | 10 | 8,13 | 8.664 | 34 | 91,04 | 79 | 73 | 0,83 | — |
| Colombia | 112.691 | 31 | 100,00 | 16.160 | 10 | 14,34 | 95.557 | 35 | 84,80 | 971 | 70 | 0,86 | 3 |
| Costa Rica | 222 | 35 | 100,00 | 17 | 7 | 7,66 | 198 | 37 | 89,19 | 7 | 74 | 3,15 | — |
| Cuba | 13.738 | 36 | 100,00 | 838 | 11 | 6,10 | 12.583 | 37 | 91,59 | 317 | 74 | 2,31 | — |
| Chile | 11.545 | 35 | 100,00 | 1.007 | 10 | 8,72 | 10.345 | 36 | 89,61 | 193 | 73 | 1,67 | — |
| Ecuador | 215.814 | 29 | 100,00 | 36.753 | 10 | 17,03 | 178.467 | 33 | 82,70 | 591 | 70 | 0,27 | 3 |
| El Salvador | 963 | 32 | 100,00 | 103 | 8 | 10,70 | 841 | 33 | 87,33 | 19 | 72 | 1,97 | — |
| Guatemala | 414 | 33 | 100,00 | 24 | 9 | 5,80 | 379 | 33 | 91,55 | 11 | 75 | 2,66 | — |
| Honduras | 1.668 | 30 | 100,00 | 261 | 10 | 15,65 | 1.388 | 33 | 83,21 | 19 | 71 | 1,14 | — |
| Méjico | 3.535 | 34 | 100,00 | 317 | 7 | 8,97 | 3.113 | 36 | 88,06 | 105 | 76 | 2,97 | — |
| Nicaragua | 478 | 34 | 100,00 | 30 | 9 | 6,28 | 439 | 35 | 91,84 | 9 | 74 | 1,88 | — |
| Panamá | 265 | 36 | 100,00 | 17 | 8 | 6,42 | 237 | 36 | 89,43 | 11 | 76 | 4,15 | — |
| Paraguay | 1.132 | 34 | 100,00 | 48 | 9 | 4,24 | 1.068 | 35 | 94,35 | 16 | 73 | 1,41 | — |
| Perú | 63.753 | 33 | 100,00 | 4.912 | 10 | 7,70 | 58.107 | 35 | 91,14 | 734 | 71 | 1,15 | — |
| Rep. Dominicana | 28.853 | 30 | 100,00 | 4.062 | 9 | 14,08 | 24.660 | 34 | 85,47 | 131 | 70 | 0,45 | — |
| Uruguay | 6.499 | 36 | 100,00 | 550 | 9 | 8,46 | 5.757 | 37 | 88,58 | 192 | 72 | 2,95 | — |
| Venezuela | 6.102 | 34 | 100,00 | 653 | 9 | 10,70 | 5.282 | 36 | 86,56 | 167 | 77 | 2,74 | — |
| Otros Iberoamérica | 213 | 34 | 100,00 | 23 | 8 | 10,80 | 184 | 36 | 86,38 | 6 | 76 | 2,82 | — |
| **AMÉRICA DEL NORTE** | **8.662** | **45** | **100,00** | **882** | **9** | **10,18** | **5.859** | **40** | **67,64** | **1.921** | **76** | **22,18** | **—** |
| Canadá | 709 | 46 | 100,00 | 70 | 9 | 9,87 | 493 | 42 | 69,53 | 146 | 76 | 20,59 | — |
| Estados Unidos | 7.953 | 44 | 100,00 | 812 | 9 | 10,21 | 5.366 | 39 | 67,47 | 1.775 | 76 | 22,32 | — |
| **ASIA** | **132.498** | **31** | **100,00** | **21.206** | **8** | **16,00** | **109.200** | **34** | **82,42** | **2.091** | **71** | **1,58** | **1** |
| Armenia | 2.675 | 33 | 100,00 | 449 | 10 | 16,79 | 2.168 | 37 | 81,08 | 57 | 70 | 2,13 | 1 |
| Bangladesh | 3.206 | 28 | 100,00 | 558 | 8 | 17,40 | 2.640 | 32 | 82,35 | 8 | 72 | 0,25 | — |
| Corea del Sur | 1.790 | 35 | 100,00 | 308 | 10 | 17,21 | 1.445 | 39 | 80,73 | 37 | 70 | 2,07 | — |
| China | 70.355 | 29 | 100,00 | 12.592 | 8 | 17,90 | 56.770 | 33 | 80,69 | 993 | 71 | 1,41 | — |
| Filipinas | 16.043 | 34 | 100,00 | 1.991 | 6 | 12,41 | 13.833 | 37 | 86,22 | 219 | 71 | 1,37 | — |
| Georgia | 1.337 | 34 | 100,00 | 189 | 9 | 14,14 | 1.132 | 37 | 84,67 | 16 | 69 | 1,20 | — |
| India | 10.407 | 31 | 100,00 | 1.663 | 7 | 15,98 | 8.440 | 35 | 81,10 | 304 | 72 | 2,92 | — |
| Indonesia | 188 | 34 | 100,00 | 15 | 10 | 7,98 | 170 | 35 | 90,43 | 3 | 70 | 1,60 | — |
| Irak | 475 | 35 | 100,00 | 71 | 8 | 14,95 | 374 | 37 | 78,74 | 30 | 72 | 6,32 | — |
| Irán | 1.477 | 38 | 100,00 | 172 | 8 | 11,65 | 1.205 | 39 | 81,58 | 100 | 74 | 6,77 | — |
| Israel | 451 | 35 | 100,00 | 72 | 8 | 15,96 | 360 | 38 | 79,82 | 19 | 75 | 4,21 | — |
| Japón | 2.664 | 39 | 100,00 | 374 | 8 | 14,04 | 2.151 | 42 | 80,74 | 139 | 70 | 5,22 | — |
| Jordania | 510 | 31 | 100,00 | 90 | 6 | 17,65 | 409 | 36 | 80,20 | 11 | 69 | 2,16 | — |
| Líbano | 723 | 35 | 100,00 | 109 | 7 | 15,08 | 571 | 38 | 78,98 | 43 | 75 | 5,95 | — |
| Pakistán | 17.203 | 31 | 100,00 | 2.063 | 7 | 11,99 | 15.087 | 34 | 87,70 | 53 | 70 | 0,31 | — |
| Palestina | 228 | 31 | 100,00 | 28 | 7 | 12,28 | 197 | 34 | 86,40 | 3 | 75 | 1,32 | — |
| Siria | 1.105 | 31 | 100,00 | 231 | 6 | 20,90 | 860 | 36 | 77,83 | 14 | 72 | 1,27 | — |
| Tailandia | 252 | 38 | 100,00 | 16 | 11 | 6,35 | 232 | 39 | 92,06 | 4 | 69 | 1,59 | — |
| Taiwán | 280 | 37 | 100,00 | 37 | 10 | 13,21 | 229 | 40 | 81,79 | 14 | 68 | 5,00 | — |
| Otros Asia | 1.129 | 33 | 100,00 | 178 | 8 | 15,77 | 927 | 37 | 82,11 | 24 | 72 | 2,13 | — |
| **OCEANÍA** | **450** | **46** | **100,00** | **29** | **7** | **6,44** | **334** | **42** | **74,22** | **87** | **75** | **19,33** | **—** |
| Australia | 363 | 47 | 100,00 | 26 | 7 | 7,16 | 255 | 42 | 70,25 | 82 | 75 | 22,59 | — |
| Otros Oceanía | 87 | 44 | 100,00 | 3 | 6 | 3,45 | 79 | 43 | 90,80 | 5 | 74 | 5,75 | — |
| **No consta** | **824** | **29** | **100,00** | **196** | **7** | **25,89** | **539** | **35** | **71,20** | **22** | **73** | **2,91** | **67** |
| **TOTAL** | **1.305.041** | **30** | **100,00** | **219.807** | **8** | **16,84** | **1.071.258** | **34** | **82,09** | **13.899** | **72** | **1,07** | **77** |

**TABLA I.38**

**EXTRANJEROS CON TARJETA O AUTORIZACIÓN DE RESIDENCIA EN VIGOR SEGÚN CONTINENTE Y NACIONALIDAD POR RÉGIMEN DE RESIDENCIA, GRUPO Y MEDIA DE EDAD -A-**
**31-12-2004**

| CONTINENTE / NACIONALIDAD | RÉGIMEN COMUNITARIO | | | | | | | | | | | | |
|---|---|---|---|---|---|---|---|---|---|---|---|---|---|
| | TOTAL | | | GRUPO DE EDAD -A- | | | | | | | | | |
| | | | | De 0 a 15 años | | | De 16 a 64 años | | | Más de 64 años | | | No consta |
| | Número | Media de edad | Porcentaje | Número | Media de edad | Porcentaje | Número | Media de edad | Porcentaje | Número | Media de edad | Porcentaje | Número |
| **TOTAL** | **672.250** | **42** | **100,00** | **49.073** | **9** | **7,30** | **530.357** | **39** | **78,91** | **92.707** | **73** | **13,79** | **113** |
| **EUROPA COMUNITARIA** | **481.530** | **44** | **100,00** | **29.995** | **9** | **6,23** | **371.593** | **41** | **77,17** | **79.938** | **73** | **16,60** | **4** |
| Alemania | 69.719 | 46 | 100,00 | 3.886 | 9 | 5,57 | 54.363 | 43 | 77,98 | 11.468 | 72 | 16,45 | 2 |
| Austria | 4.290 | 42 | 100,00 | 272 | 9 | 6,34 | 3.577 | 41 | 83,38 | 441 | 73 | 10,28 | — |
| Bélgica | 15.798 | 48 | 100,00 | 932 | 9 | 5,90 | 10.961 | 41 | 69,38 | 3.905 | 74 | 24,72 | — |
| Dinamarca | 6.910 | 49 | 100,00 | 373 | 8 | 5,40 | 4.738 | 44 | 68,57 | 1.799 | 73 | 26,03 | — |
| Eslovaquia | 1.033 | 30 | 100,00 | 59 | 8 | 5,71 | 972 | 31 | 94,09 | 2 | 68 | 0,19 | — |
| Finlandia | 6.041 | 52 | 100,00 | 254 | 9 | 4,20 | 4.036 | 46 | 66,81 | 1.751 | 71 | 28,99 | — |
| Francia | 49.918 | 41 | 100,00 | 3.203 | 9 | 6,42 | 40.096 | 38 | 80,32 | 6.619 | 74 | 13,26 | — |
| Grecia | 1.613 | 38 | 100,00 | 76 | 8 | 4,71 | 1.432 | 37 | 88,78 | 105 | 74 | 6,51 | — |
| Hungría | 752 | 33 | 100,00 | 43 | 9 | 5,72 | 693 | 34 | 92,15 | 16 | 73 | 2,13 | — |
| Irlanda | 5.831 | 41 | 100,00 | 239 | 8 | 4,10 | 5.092 | 40 | 87,33 | 500 | 72 | 8,57 | — |
| Italia | 72.032 | 37 | 100,00 | 6.592 | 9 | 9,15 | 60.700 | 37 | 84,27 | 4.740 | 73 | 6,58 | — |
| Letonia | 335 | 32 | 100,00 | 19 | 11 | 5,67 | 314 | 33 | 93,73 | 2 | 70 | 0,60 | — |
| Lituania | 4.581 | 30 | 100,00 | 385 | 9 | 8,40 | 4.190 | 32 | 91,46 | 6 | 67 | 0,13 | — |
| Noruega | 8.865 | 52 | 100,00 | 536 | 9 | 6,05 | 5.569 | 47 | 62,82 | 2.760 | 72 | 31,13 | — |
| Países Bajos | 21.397 | 47 | 100,00 | 1.383 | 8 | 6,46 | 15.772 | 43 | 73,71 | 4.242 | 73 | 19,83 | — |
| Polonia | 10.804 | 30 | 100,00 | 1.013 | 7 | 9,38 | 9.726 | 32 | 90,03 | 64 | 73 | 0,59 | 1 |
| Portugal | 50.955 | 38 | 100,00 | 3.275 | 10 | 6,43 | 44.565 | 37 | 87,46 | 3.115 | 75 | 6,11 | — |
| Reino Unido | 128.283 | 51 | 100,00 | 6.368 | 9 | 4,96 | 89.634 | 46 | 69,87 | 32.280 | 72 | 25,16 | 1 |
| Rep. Checa | 1.197 | 31 | 100,00 | 49 | 9 | 4,09 | 1.142 | 32 | 95,41 | 6 | 80 | 0,50 | — |
| Suecia | 10.751 | 47 | 100,00 | 626 | 9 | 5,82 | 7.612 | 42 | 70,80 | 2.513 | 73 | 23,37 | — |
| Suiza | 9.538 | 55 | 100,00 | 355 | 10 | 3,72 | 5.657 | 47 | 59,31 | 3.526 | 74 | 36,97 | — |
| Otros Europa Comunitaria | 887 | 39 | 100,00 | 57 | 9 | 6,43 | 752 | 38 | 84,78 | 78 | 72 | 8,79 | — |
| **RESTO DE EUROPA** | **11.937** | **32** | **100,00** | **1.061** | **10** | **8,89** | **10.430** | **32** | **87,38** | **446** | **73** | **3,74** | **—** |
| Albania | 164 | 33 | 100,00 | 2 | 13 | 1,22 | 153 | 31 | 93,29 | 9 | 68 | 5,49 | — |
| Andorra | 123 | 39 | 100,00 | 9 | 9 | 7,32 | 106 | 39 | 86,18 | 8 | 73 | 6,50 | — |
| Bielorrusia | 385 | 30 | 100,00 | 49 | 10 | 12,73 | 330 | 32 | 85,71 | 6 | 71 | 1,56 | — |
| Bosnia-Herzegovina | 159 | 38 | 100,00 | 7 | 11 | 4,40 | 136 | 36 | 85,53 | 16 | 72 | 10,06 | — |
| Bulgaria | 913 | 34 | 100,00 | 38 | 9 | 4,16 | 837 | 34 | 91,68 | 38 | 73 | 4,16 | — |
| Croacia | 226 | 39 | 100,00 | 2 | 12 | 0,88 | 208 | 36 | 92,04 | 16 | 75 | 7,08 | — |
| Moldavia | 220 | 29 | 100,00 | 27 | 11 | 12,27 | 189 | 30 | 85,91 | 4 | 74 | 1,82 | — |
| Rumanía | 3.056 | 31 | 100,00 | 136 | 10 | 4,45 | 2.844 | 30 | 93,06 | 76 | 74 | 2,49 | — |
| Rusia | 3.828 | 31 | 100,00 | 447 | 10 | 11,68 | 3.229 | 32 | 84,35 | 152 | 73 | 3,97 | — |
| Serbia - Montenegro | 365 | 40 | 100,00 | 5 | 13 | 1,37 | 313 | 36 | 85,75 | 47 | 72 | 12,88 | — |
| Turquía | 334 | 38 | 100,00 | 5 | 11 | 1,50 | 307 | 36 | 91,92 | 22 | 74 | 6,59 | — |
| Ucrania | 2.118 | 31 | 100,00 | 333 | 11 | 15,72 | 1.734 | 33 | 81,87 | 51 | 70 | 2,41 | — |
| Otros Resto de Europa | 46 | 35 | 100,00 | 1 | 10 | 2,17 | 44 | 35 | 95,65 | 1 | 75 | 2,17 | — |
| **ÁFRICA** | **26.474** | **35** | **100,00** | **1.987** | **10** | **7,51** | **23.080** | **35** | **87,18** | **1.407** | **72** | **5,31** | **—** |
| Angola | 150 | 33 | 100,00 | 7 | 12 | 4,67 | 140 | 34 | 93,33 | 3 | 76 | 2,00 | — |
| Argelia | 1.815 | 39 | 100,00 | 47 | 8 | 2,59 | 1.665 | 37 | 91,74 | 103 | 72 | 5,67 | — |
| Burkina Faso | 16 | 28 | 100,00 | 2 | 7 | 12,50 | 14 | 31 | 87,50 | — | — | — | — |
| Cabo Verde | 333 | 38 | 100,00 | 28 | 11 | 8,41 | 268 | 35 | 80,48 | 37 | 75 | 11,11 | — |
| Camerún | 303 | 30 | 100,00 | 29 | 11 | 9,57 | 266 | 31 | 87,79 | 8 | 70 | 2,64 | — |
| Congo | 23 | 32 | 100,00 | 3 | 14 | 13,04 | 19 | 33 | 82,61 | 1 | 65 | 4,35 | — |
| Costa de Marfil | 84 | 32 | 100,00 | 3 | 10 | 3,57 | 81 | 33 | 96,43 | — | — | — | — |
| Egipto | 281 | 40 | 100,00 | 4 | 6 | 1,42 | 261 | 38 | 92,88 | 16 | 74 | 5,69 | — |
| Gambia | 174 | 27 | 100,00 | 47 | 9 | 27,01 | 127 | 33 | 72,99 | — | — | — | — |
| Ghana | 225 | 34 | 100,00 | 7 | 11 | 3,11 | 218 | 35 | 96,89 | — | — | — | — |
| Guinea | 181 | 32 | 100,00 | 19 | 11 | 10,50 | 156 | 33 | 86,19 | 6 | 73 | 3,31 | — |
| Guinea Bissau | 122 | 35 | 100,00 | 12 | 8 | 9,84 | 106 | 36 | 86,89 | 4 | 67 | 3,28 | — |
| Guinea Ecuatorial | 1.681 | 32 | 100,00 | 325 | 11 | 19,33 | 1.181 | 32 | 70,26 | 175 | 73 | 10,41 | — |
| Kenia | 53 | 33 | 100,00 | 2 | 10 | 3,77 | 50 | 34 | 94,34 | 1 | 74 | 1,89 | — |
| Liberia | 40 | 36 | 100,00 | — | — | — | 39 | 36 | 97,50 | 1 | 65 | 2,50 | — |
| Malí | 44 | 36 | 100,00 | 1 | 10 | 2,27 | 42 | 36 | 95,45 | 1 | 65 | 2,27 | — |
| Marruecos | 17.364 | 36 | 100,00 | 1.246 | 9 | 7,18 | 15.117 | 35 | 87,06 | 1.001 | 72 | 5,76 | — |
| Mauritania | 162 | 29 | 100,00 | 31 | 8 | 19,14 | 130 | 33 | 80,25 | 1 | 68 | 0,62 | — |
| Nigeria | 1.577 | 31 | 100,00 | 51 | 8 | 3,23 | 1.517 | 32 | 96,20 | 9 | 74 | 0,57 | — |
| Rep. Dem. del Congo | 84 | 35 | 100,00 | 2 | 6 | 2,38 | 81 | 36 | 96,43 | 1 | 70 | 1,19 | — |
| Rep. Sudafricana | 281 | 36 | 100,00 | 27 | 9 | 9,61 | 239 | 37 | 85,05 | 15 | 74 | 5,34 | — |
| Senegal | 735 | 30 | 100,00 | 59 | 10 | 8,03 | 670 | 31 | 91,16 | 6 | 72 | 0,82 | — |
| Sierra Leona | 52 | 37 | 100,00 | 3 | 13 | 5,77 | 45 | 35 | 86,54 | 4 | 69 | 7,69 | — |
| Túnez | 285 | 37 | 100,00 | 3 | 5 | 1,05 | 274 | 36 | 96,14 | 8 | 71 | 2,81 | — |
| Otros África | 409 | 35 | 100,00 | 29 | 10 | 7,09 | 374 | 36 | 91,44 | 6 | 77 | 1,47 | — |

**TABLA I.38**

**EXTRANJEROS CON TARJETA O PERMISO DE RESIDENCIA EN VIGOR SEGÚN CONTINENTE Y NACIONALIDAD POR RÉGIMEN DE RESIDENCIA, GRUPO Y MEDIA DE EDAD -A- 31-12-2004**

| CONTINENTE / NACIONALIDAD | RÉGIMEN COMUNITARIO | | | | | | | | | | | | |
|---|---|---|---|---|---|---|---|---|---|---|---|---|---|
| | TOTAL | | | GRUPO DE EDAD -A- | | | | | | | | | |
| | | | | De 0 a 15 años | | | De 16 a 64 años | | | Más de 64 años | | | No consta |
| | Número | Media de edad | Porcentaje | Número | Media de edad | Porcentaje | Número | Media de edad | Porcentaje | Número | Media de edad | Porcentaje | Número |
| **IBEROAMÉRICA** | **132.856** | **35** | **100,00** | **14.874** | **10** | **11,20** | **109.519** | **35** | **82,44** | **8.461** | **73** | **6,37** | **2** |
| Argentina | 27.864 | 38 | 100,00 | 2.456 | 9 | 8,81 | 23.208 | 37 | 83,29 | 2.200 | 75 | 7,90 | — |
| Bolivia | 932 | 35 | 100,00 | 97 | 10 | 10,41 | 768 | 35 | 82,40 | 67 | 75 | 7,19 | — |
| Brasil | 8.007 | 33 | 100,00 | 659 | 10 | 8,23 | 7.190 | 34 | 89,81 | 157 | 71 | 1,96 | 1 |
| Colombia | 24.678 | 31 | 100,00 | 4.430 | 11 | 17,95 | 19.323 | 34 | 78,30 | 925 | 72 | 3,75 | — |
| Costa Rica | 223 | 37 | 100,00 | 8 | 12 | 3,59 | 211 | 37 | 94,62 | 4 | 81 | 1,79 | — |
| Cuba | 17.000 | 35 | 100,00 | 1.656 | 11 | 9,74 | 14.469 | 36 | 85,11 | 875 | 73 | 5,15 | — |
| Chile | 2.932 | 40 | 100,00 | 136 | 11 | 4,64 | 2.502 | 38 | 85,33 | 294 | 76 | 10,03 | — |
| Ecuador | 5.735 | 31 | 100,00 | 885 | 11 | 15,43 | 4.625 | 33 | 80,65 | 225 | 73 | 3,92 | — |
| El Salvador | 402 | 37 | 100,00 | 28 | 11 | 6,97 | 344 | 36 | 85,57 | 30 | 75 | 7,46 | — |
| Guatemala | 282 | 35 | 100,00 | 36 | 9 | 12,77 | 228 | 36 | 80,85 | 18 | 74 | 6,38 | — |
| Honduras | 566 | 33 | 100,00 | 85 | 11 | 15,02 | 453 | 35 | 80,04 | 28 | 75 | 4,95 | — |
| Méjico | 4.220 | 36 | 100,00 | 151 | 10 | 3,58 | 3.939 | 36 | 93,34 | 130 | 74 | 3,08 | — |
| Nicaragua | 316 | 34 | 100,00 | 24 | 10 | 7,59 | 275 | 34 | 87,03 | 17 | 76 | 5,38 | — |
| Panamá | 330 | 39 | 100,00 | 17 | 10 | 5,15 | 284 | 37 | 86,06 | 29 | 76 | 8,79 | — |
| Paraguay | 560 | 36 | 100,00 | 37 | 10 | 6,61 | 495 | 35 | 88,39 | 28 | 74 | 5,00 | — |
| Perú | 7.492 | 43 | 100,00 | 607 | 12 | 8,10 | 5.259 | 37 | 70,19 | 1.626 | 73 | 21,70 | — |
| Rep. Dominicana | 14.075 | 31 | 100,00 | 2.352 | 11 | 16,71 | 10.908 | 32 | 77,50 | 815 | 71 | 5,79 | — |
| Uruguay | 6.556 | 39 | 100,00 | 321 | 9 | 4,90 | 5.738 | 37 | 87,52 | 497 | 74 | 7,58 | — |
| Venezuela | 10.520 | 36 | 100,00 | 876 | 10 | 8,33 | 9.160 | 37 | 87,08 | 483 | 72 | 4,59 | 1 |
| Otros Iberoamérica | 166 | 39 | 100,00 | 13 | 10 | 7,83 | 140 | 38 | 84,34 | 13 | 70 | 7,83 | — |
| **AMÉRICA DEL NORTE** | **8.302** | **45** | **100,00** | **289** | **10** | **3,48** | **6.837** | **41** | **82,35** | **1.176** | **74** | **14,17** | **—** |
| Canadá | 738 | 43 | 100,00 | 38 | 10 | 5,15 | 621 | 41 | 84,15 | 79 | 76 | 10,70 | — |
| Estados Unidos | 7.564 | 45 | 100,00 | 251 | 9 | 3,32 | 6.216 | 41 | 82,18 | 1.097 | 74 | 14,50 | — |
| **ASIA** | **10.264** | **40** | **100,00** | **827** | **10** | **8,06** | **8.224** | **38** | **80,12** | **1.213** | **73** | **11,82** | **—** |
| Armenia | 83 | 36 | 100,00 | 2 | 11 | 2,41 | 75 | 33 | 90,36 | 6 | 70 | 7,23 | — |
| Bangladesh | 67 | 29 | 100,00 | 5 | 9 | 7,46 | 60 | 30 | 89,55 | 2 | 68 | 2,99 | — |
| Corea del Sur | 249 | 39 | 100,00 | 12 | 12 | 4,82 | 221 | 37 | 88,76 | 16 | 75 | 6,43 | — |
| China | 1.526 | 40 | 100,00 | 243 | 10 | 15,92 | 949 | 36 | 62,19 | 334 | 73 | 21,89 | — |
| Filipinas | 2.142 | 40 | 100,00 | 217 | 10 | 10,13 | 1.668 | 39 | 77,87 | 257 | 72 | 12,00 | — |
| Georgia | 88 | 35 | 100,00 | 7 | 10 | 7,95 | 77 | 36 | 87,50 | 4 | 68 | 4,55 | — |
| India | 1.407 | 42 | 100,00 | 144 | 10 | 10,23 | 1.035 | 40 | 73,56 | 228 | 74 | 16,20 | — |
| Indonesia | 134 | 35 | 100,00 | 5 | 8 | 3,73 | 128 | 36 | 95,52 | 1 | 89 | 0,75 | — |
| Irak | 93 | 47 | 100,00 | 2 | 9 | 2,15 | 72 | 40 | 77,42 | 19 | 75 | 20,43 | — |
| Irán | 439 | 49 | 100,00 | 7 | 9 | 1,59 | 332 | 42 | 75,63 | 100 | 75 | 22,78 | — |
| Israel | 249 | 38 | 100,00 | 12 | 9 | 4,82 | 221 | 37 | 88,76 | 16 | 74 | 6,43 | — |
| Japón | 1.136 | 42 | 100,00 | 5 | 8 | 0,44 | 1.097 | 42 | 96,57 | 34 | 74 | 2,99 | — |
| Jordania | 229 | 42 | 100,00 | 2 | 10 | 0,87 | 201 | 38 | 87,77 | 26 | 77 | 11,35 | — |
| Líbano | 261 | 41 | 100,00 | 11 | 11 | 4,21 | 217 | 37 | 83,14 | 33 | 73 | 12,64 | — |
| Pakistán | 869 | 33 | 100,00 | 97 | 9 | 11,16 | 746 | 34 | 85,85 | 26 | 73 | 2,99 | — |
| Palestina | 102 | 43 | 100,00 | 5 | 10 | 4,90 | 80 | 37 | 78,43 | 17 | 77 | 16,67 | — |
| Siria | 367 | 43 | 100,00 | 8 | 7 | 2,18 | 296 | 37 | 80,65 | 63 | 75 | 17,17 | — |
| Tailandia | 312 | 35 | 100,00 | 17 | 9 | 5,45 | 294 | 36 | 94,23 | 1 | 72 | 0,32 | — |
| Taiwán | 76 | 43 | 100,00 | 2 | 7 | 2,63 | 59 | 37 | 77,63 | 15 | 74 | 19,74 | — |
| Otros Asia | 435 | 36 | 100,00 | 24 | 9 | 5,52 | 396 | 36 | 91,03 | 15 | 75 | 3,45 | — |
| **OCEANÍA** | **662** | **42** | **100,00** | **35** | **8** | **5,29** | **579** | **41** | **87,46** | **48** | **74** | **7,25** | **—** |
| Australia | 531 | 43 | 100,00 | 29 | 8 | 5,46 | 456 | 42 | 85,88 | 46 | 74 | 8,66 | — |
| Otros Oceanía | 131 | 38 | 100,00 | 6 | 11 | 4,58 | 123 | 38 | 93,89 | 2 | 78 | 1,53 | — |
| **No consta** | **225** | **42** | **100,00** | **5** | **10** | **4,24** | **95** | **38** | **80,51** | **18** | **73** | **15,25** | **107** |
| **TOTAL** | **672.250** | **42** | **100,00** | **49.073** | **9** | **7,30** | **530.357** | **39** | **78,91** | **92.707** | **73** | **13,79** | **113** |

**TABLA I.39**

**EXTRANJEROS CON TARJETA O AUTORIZACIÓN DE RESIDENCIA EN VIGOR SEGÚN CONTINENTE Y NACIONALIDAD POR RÉGIMEN DE RESIDENCIA, SEXO Y GRUPO DE EDAD -A-**
**31-12-2004**

| CONTINENTE / NACIONALIDAD | RÉGIMEN GENERAL | | | | | | | | | |
|---|---|---|---|---|---|---|---|---|---|---|
| | MUJERES | | | | | VARONES | | | | |
| | TOTAL | GRUPO DE EDAD -A- | | | | TOTAL | GRUPO DE EDAD -A- | | | |
| | | De 0 a 15 años | De 16 a 64 años | Más de 64 años | No consta | | De 0 a 15 años | De 16 a 64 años | Más de 64 años | No consta |
| **TOTAL** | **560.377** | **102.547** | **450.278** | **7.547** | **5** | **744.050** | **117.192** | **620.555** | **6.298** | **5** |
| **EUROPA COMUNITARIA** | **7.523** | **855** | **6.623** | **45** | **—** | **9.814** | **909** | **8.873** | **32** | **—** |
| Alemania | — | — | — | — | — | — | — | — | — | — |
| Austria | — | — | — | — | — | — | — | — | — | — |
| Bélgica | — | — | — | — | — | — | — | — | — | — |
| Dinamarca | — | — | — | — | — | — | — | — | — | — |
| Eslovaquia | 430 | 14 | 415 | 1 | — | 525 | 24 | 501 | — | — |
| Finlandia | — | — | — | — | — | — | — | — | — | — |
| Francia | — | — | — | — | — | — | — | — | — | — |
| Grecia | — | — | — | — | — | — | — | — | — | — |
| Hungría | 227 | 19 | 206 | 2 | — | 276 | 13 | 259 | 4 | — |
| Irlanda | — | — | — | — | — | — | — | — | — | — |
| Italia | — | — | — | — | — | — | — | — | — | — |
| Letonia | 81 | 5 | 74 | 2 | — | 83 | 5 | 76 | 2 | — |
| Lituania | 851 | 55 | 793 | 3 | — | 906 | 57 | 848 | 1 | — |
| Noruega | — | — | — | — | — | — | — | — | — | — |
| Países Bajos | — | — | — | — | — | — | — | — | — | — |
| Polonia | 5.392 | 735 | 4.621 | 36 | — | 7.413 | 791 | 6.600 | 22 | — |
| Portugal | — | — | — | — | — | — | — | — | — | — |
| Reino Unido | — | — | — | — | — | — | — | — | — | — |
| Rep. Checa | 466 | 22 | 443 | 1 | — | 503 | 16 | 487 | — | — |
| Suecia | — | — | — | — | — | — | — | — | — | — |
| Suiza | — | — | — | — | — | — | — | — | — | — |
| Otros Europa Comunitaria | 76 | 5 | 71 | — | — | 108 | 3 | 102 | 3 | — |
| **RESTO DE EUROPA** | **67.624** | **9.701** | **57.485** | **438** | **—** | **89.313** | **10.400** | **78.625** | **288** | **—** |
| Albania | 167 | 28 | 132 | 7 | — | 214 | 37 | 167 | 10 | — |
| Andorra | 82 | 1 | 74 | 7 | — | 109 | 2 | 98 | 9 | — |
| Bielorrusia | 398 | 47 | 348 | 3 | — | 330 | 50 | 278 | 2 | — |
| Bosnia-Herzegovina | 534 | 59 | 448 | 27 | — | 563 | 74 | 477 | 12 | — |
| Bulgaria | 12.728 | 1.972 | 10.702 | 54 | — | 18.600 | 2.122 | 16.447 | 31 | — |
| Croacia | 272 | 49 | 218 | 5 | — | 380 | 42 | 336 | 2 | — |
| Moldavia | 1.762 | 296 | 1.463 | 3 | — | 2.171 | 291 | 1.876 | 4 | — |
| Rumanía | 32.494 | 4.830 | 27.573 | 91 | — | 47.814 | 5.232 | 42.527 | 55 | — |
| Rusia | 6.030 | 711 | 5.170 | 149 | — | 4.372 | 837 | 3.439 | 96 | — |
| Serbia - Montenegro | 864 | 175 | 665 | 24 | — | 1.061 | 177 | 854 | 30 | — |
| Turquía | 157 | 23 | 124 | 10 | — | 319 | 23 | 291 | 5 | — |
| Ucrania | 12.065 | 1.500 | 10.508 | 57 | — | 13.277 | 1.493 | 11.752 | 32 | — |
| Otros Resto de Europa | 71 | 10 | 60 | 1 | — | 103 | 20 | 83 | — | — |
| **ÁFRICA** | **159.245** | **47.784** | **109.269** | **2.191** | **1** | **312.435** | **56.973** | **253.021** | **2.440** | **1** |
| Angola | 385 | 110 | 274 | 1 | — | 633 | 117 | 514 | 2 | — |
| Argelia | 6.573 | 2.006 | 4.448 | 119 | — | 19.114 | 2.256 | 16.756 | 102 | — |
| Burkina Faso | 53 | 14 | 39 | — | — | 242 | 15 | 227 | — | — |
| Cabo Verde | 1.075 | 93 | 967 | 15 | — | 730 | 86 | 636 | 8 | — |
| Camerún | 465 | 92 | 372 | 1 | — | 764 | 103 | 660 | 1 | — |
| Congo | 116 | 47 | 68 | 1 | — | 216 | 34 | 182 | — | — |
| Costa de Marfil | 134 | 30 | 104 | — | — | 334 | 32 | 301 | 1 | — |
| Egipto | 301 | 117 | 176 | 8 | — | 1.100 | 146 | 932 | 22 | — |
| Gambia | 4.152 | 2.138 | 2.013 | 1 | — | 8.484 | 2.612 | 5.866 | 6 | — |
| Ghana | 758 | 144 | 614 | — | — | 3.650 | 211 | 3.436 | 3 | — |
| Guinea | 630 | 208 | 420 | 2 | — | 2.338 | 299 | 2.037 | 2 | — |
| Guinea Bissau | 373 | 163 | 210 | — | — | 1.928 | 176 | 1.752 | — | — |
| Guinea Ecuatorial | 3.181 | 490 | 2.652 | 39 | — | 1.859 | 487 | 1.351 | 21 | — |
| Kenia | 267 | 3 | 264 | — | — | 83 | 10 | 71 | 2 | — |
| Liberia | 70 | 12 | 58 | — | — | 203 | 11 | 192 | — | — |
| Malí | 544 | 178 | 366 | — | — | 3.875 | 232 | 3.641 | 2 | — |
| Marruecos | 130.790 | 39.808 | 89.025 | 1.956 | 1 | 238.534 | 47.531 | 188.858 | 2.144 | 1 |
| Mauritania | 958 | 319 | 633 | 6 | — | 4.602 | 362 | 4.225 | 15 | — |
| Nigeria | 3.402 | 515 | 2.882 | 5 | — | 6.268 | 594 | 5.672 | 2 | — |
| Rep. Dem. del Congo | 349 | 76 | 272 | 1 | — | 716 | 85 | 631 | — | — |
| Rep. Sudafricana | 126 | 8 | 107 | 11 | — | 170 | 8 | 139 | 23 | — |
| Senegal | 3.708 | 1.057 | 2.645 | 6 | — | 14.888 | 1.409 | 13.418 | 61 | — |
| Sierra Leona | 133 | 17 | 114 | 2 | — | 389 | 18 | 368 | 3 | — |
| Túnez | 224 | 55 | 160 | 9 | — | 504 | 60 | 435 | 9 | — |
| Otros África | 478 | 84 | 386 | 8 | — | 811 | 79 | 721 | 11 | — |

**TABLA I.39**

**EXTRANJEROS CON TARJETA O AUTORIZACIÓN DE RESIDENCIA EN VIGOR SEGÚN CONTINENTE Y NACIONALIDAD POR RÉGIMEN DE RESIDENCIA, SEXO Y GRUPO DE EDAD -A-**
**31-12-2004**

| CONTINENTE / NACIONALIDAD | RÉGIMEN GENERAL | | | | | | | | | |
|---|---|---|---|---|---|---|---|---|---|---|
| | MUJERES | | | | | VARONES | | | | |
| | TOTAL | GRUPO DE EDAD -A- | | | | TOTAL | GRUPO DE EDAD -A- | | | |
| | | De 0 a 15 años | De 16 a 64 años | Más de 64 años | No consta | | De 0 a 15 años | De 16 a 64 años | Más de 64 años | No consta |
| **IBEROAMÉRICA** | **267.220** | **34.308** | **230.181** | **2.727** | **4** | **248.972** | **36.505** | **210.895** | **1.569** | **3** |
| Argentina | 12.263 | 1.462 | 10.418 | 383 | — | 16.051 | 1.541 | 14.204 | 305 | 1 |
| Bolivia | 5.507 | 638 | 4.848 | 21 | — | 5.026 | 625 | 4.387 | 14 | — |
| Brasil | 5.888 | 375 | 5.462 | 51 | — | 3.624 | 398 | 3.199 | 27 | — |
| Colombia | 62.588 | 7.825 | 54.116 | 645 | 2 | 50.096 | 8.335 | 41.434 | 326 | 1 |
| Costa Rica | 121 | 4 | 111 | 6 | — | 101 | 13 | 87 | 1 | — |
| Cuba | 6.484 | 407 | 5.869 | 208 | — | 7.250 | 431 | 6.711 | 108 | — |
| Chile | 4.867 | 480 | 4.265 | 122 | — | 6.671 | 526 | 6.074 | 71 | — |
| Ecuador | 106.268 | 17.722 | 88.155 | 389 | 2 | 109.543 | 19.031 | 90.309 | 202 | 1 |
| El Salvador | 621 | 52 | 551 | 18 | — | 341 | 51 | 289 | 1 | — |
| Guatemala | 335 | 13 | 316 | 6 | — | 79 | 11 | 63 | 5 | — |
| Honduras | 1.041 | 135 | 889 | 17 | — | 627 | 126 | 499 | 2 | — |
| Méjico | 2.020 | 159 | 1.795 | 66 | — | 1.514 | 158 | 1.317 | 39 | — |
| Nicaragua | 307 | 13 | 285 | 9 | — | 171 | 17 | 154 | — | — |
| Panamá | 135 | 8 | 121 | 6 | — | 129 | 9 | 115 | 5 | — |
| Paraguay | 673 | 23 | 642 | 8 | — | 459 | 25 | 426 | 8 | — |
| Perú | 33.154 | 2.383 | 30.324 | 447 | — | 30.591 | 2.529 | 27.775 | 287 | — |
| Rep. Dominicana | 18.694 | 2.028 | 16.557 | 109 | — | 10.147 | 2.034 | 8.091 | 22 | — |
| Uruguay | 2.738 | 269 | 2.356 | 113 | — | 3.757 | 281 | 3.397 | 79 | — |
| Venezuela | 3.402 | 299 | 3.003 | 100 | — | 2.697 | 354 | 2.278 | 65 | — |
| Otros Iberoamérica | 114 | 13 | 98 | 3 | — | 98 | 10 | 86 | 2 | — |
| **AMÉRICA DEL NORTE** | **4.100** | **413** | **2.670** | **1.017** | **—** | **4.551** | **468** | **3.182** | **901** | **—** |
| Canadá | 351 | 34 | 250 | 67 | — | 356 | 36 | 242 | 78 | — |
| Estados Unidos | 3.749 | 379 | 2.420 | 950 | — | 4.195 | 432 | 2.940 | 823 | — |
| **ASIA** | **54.243** | **9.387** | **43.773** | **1.083** | **—** | **78.182** | **11.812** | **65.364** | **1.005** | **1** |
| Armenia | 1.175 | 205 | 939 | 31 | — | 1.500 | 244 | 1.229 | 26 | 1 |
| Bangladesh | 675 | 199 | 470 | 6 | — | 2.528 | 358 | 2.168 | 2 | — |
| Corea del Sur | 856 | 137 | 702 | 17 | — | 933 | 171 | 742 | 20 | — |
| China | 31.446 | 5.409 | 25.546 | 491 | — | 38.869 | 7.178 | 31.189 | 502 | — |
| Filipinas | 9.425 | 956 | 8.300 | 169 | — | 6.611 | 1.035 | 5.526 | 50 | — |
| Georgia | 521 | 103 | 409 | 9 | — | 816 | 86 | 723 | 7 | — |
| India | 3.909 | 790 | 2.951 | 168 | — | 6.484 | 872 | 5.478 | 134 | — |
| Indonesia | 96 | 8 | 87 | 1 | — | 92 | 7 | 83 | 2 | — |
| Irak | 187 | 40 | 135 | 12 | — | 288 | 31 | 239 | 18 | — |
| Irán | 632 | 82 | 508 | 42 | — | 844 | 90 | 696 | 58 | — |
| Israel | 183 | 32 | 142 | 9 | — | 268 | 40 | 218 | 10 | — |
| Japón | 1.273 | 192 | 1.021 | 60 | — | 1.391 | 182 | 1.130 | 79 | — |
| Jordania | 155 | 45 | 105 | 5 | — | 354 | 45 | 303 | 6 | — |
| Líbano | 251 | 62 | 168 | 21 | — | 472 | 47 | 403 | 22 | — |
| Pakistán | 2.214 | 880 | 1.320 | 14 | — | 14.986 | 1.183 | 13.765 | 38 | — |
| Palestina | 72 | 16 | 54 | 2 | — | 156 | 12 | 143 | 1 | — |
| Siria | 355 | 114 | 238 | 3 | — | 750 | 117 | 622 | 11 | — |
| Tailandia | 167 | 9 | 155 | 3 | — | 84 | 7 | 76 | 1 | — |
| Taiwán | 139 | 20 | 111 | 8 | — | 141 | 17 | 118 | 6 | — |
| Otros Asia | 512 | 88 | 412 | 12 | — | 615 | 90 | 513 | 12 | — |
| **OCEANÍA** | **201** | **12** | **146** | **43** | **—** | **248** | **17** | **187** | **44** | **—** |
| Australia | 163 | 11 | 112 | 40 | — | 199 | 15 | 142 | 42 | — |
| Otros Oceanía | 38 | 1 | 34 | 3 | — | 49 | 2 | 45 | 2 | — |
| **No consta** | **221** | **87** | **131** | **3** | **—** | **535** | **108** | **408** | **19** | **—** |
| **TOTAL** | **560.377** | **102.547** | **450.278** | **7.547** | **5** | **744.050** | **117.192** | **620.555** | **6.298** | **5** |

**TABLA I.39**

**EXTRANJEROS CON TARJETA O AUTORIZACIÓN DE RESIDENCIA EN VIGOR SEGÚN CONTINENTE Y NACIONALIDAD POR RÉGIMEN DE RESIDENCIA, SEXO Y GRUPO DE EDAD -A-**
**31-12-2004**

| CONTINENTE / NACIONALIDAD | RÉGIMEN COMUNITARIO | | | | | | | | | |
|---|---|---|---|---|---|---|---|---|---|---|
| | MUJERES | | | | | VARONES | | | | |
| | TOTAL | GRUPO DE EDAD -A- | | | | TOTAL | GRUPO DE EDAD -A- | | | |
| | | De 0 a 15 años | De 16 a 64 años | Más de 64 años | No consta | | De 0 a 15 años | De 16 a 64 años | Más de 64 años | No consta |
| **TOTAL** | **346.752** | **23.842** | **278.021** | **44.887** | **2** | **323.908** | **25.186** | **251.222** | **47.496** | **4** |
| **EUROPA COMUNITARIA** | **228.626** | **14.373** | **177.396** | **36.856** | **1** | **251.710** | **15.593** | **193.326** | **42.788** | **3** |
| Alemania | 34.926 | 1.856 | 27.611 | 5.459 | — | 34.358 | 2.020 | 26.441 | 5.895 | 2 |
| Austria | 2.101 | 131 | 1.777 | 193 | — | 2.164 | 141 | 1.778 | 245 | — |
| Bélgica | 8.009 | 491 | 5.565 | 1.953 | — | 7.756 | 440 | 5.372 | 1.944 | — |
| Dinamarca | 3.452 | 183 | 2.479 | 790 | — | 3.441 | 188 | 2.249 | 1.004 | — |
| Eslovaquia | 578 | 31 | 545 | 2 | — | 454 | 28 | 426 | — | — |
| Finlandia | 3.171 | 109 | 2.306 | 756 | — | 2.860 | 145 | 1.724 | 991 | — |
| Francia | 25.141 | 1.594 | 20.085 | 3.462 | — | 24.686 | 1.604 | 19.940 | 3.142 | — |
| Grecia | 604 | 37 | 534 | 33 | — | 1.007 | 39 | 898 | 70 | — |
| Hungría | 463 | 23 | 434 | 6 | — | 288 | 20 | 258 | 10 | — |
| Irlanda | 2.741 | 114 | 2.419 | 208 | — | 3.083 | 125 | 2.667 | 291 | — |
| Italia | 28.325 | 3.181 | 23.207 | 1.937 | — | 43.609 | 3.408 | 37.405 | 2.796 | — |
| Letonia | 231 | 11 | 220 | — | — | 104 | 8 | 94 | 2 | — |
| Lituania | 2.298 | 184 | 2.110 | 4 | — | 2.283 | 201 | 2.080 | 2 | — |
| Noruega | 4.424 | 251 | 3.024 | 1.149 | — | 4.409 | 285 | 2.525 | 1.599 | — |
| Países Bajos | 10.385 | 659 | 7.727 | 1.999 | — | 10.964 | 723 | 8.009 | 2.232 | — |
| Polonia | 5.276 | 482 | 4.746 | 47 | 1 | 5.523 | 531 | 4.975 | 17 | — |
| Portugal | 20.578 | 1.562 | 17.649 | 1.367 | — | 30.342 | 1.713 | 26.886 | 1.743 | — |
| Reino Unido | 63.901 | 2.947 | 46.389 | 14.565 | — | 64.085 | 3.416 | 43.036 | 17.632 | 1 |
| Rep. Checa | 798 | 29 | 766 | 3 | — | 398 | 20 | 375 | 3 | — |
| Suecia | 5.773 | 301 | 4.288 | 1.184 | — | 4.949 | 324 | 3.309 | 1.316 | — |
| Suiza | 4.981 | 172 | 3.104 | 1.705 | — | 4.533 | 182 | 2.541 | 1.810 | — |
| Otros Europa Comunitaria | 470 | 25 | 411 | 34 | — | 414 | 32 | 338 | 44 | — |
| **RESTO DE EUROPA** | **8.372** | **509** | **7.556** | **307** | **—** | **3.558** | **552** | **2.867** | **139** | **—** |
| Albania | 72 | 2 | 66 | 4 | — | 92 | — | 87 | 5 | — |
| Andorra | 60 | 5 | 52 | 3 | — | 63 | 4 | 54 | 5 | — |
| Bielorrusia | 337 | 25 | 307 | 5 | — | 48 | 24 | 23 | 1 | — |
| Bosnia-Herzegovina | 87 | 2 | 78 | 7 | — | 72 | 5 | 58 | 9 | — |
| Bulgaria | 523 | 22 | 475 | 26 | — | 389 | 16 | 361 | 12 | — |
| Croacia | 119 | — | 112 | 7 | — | 106 | 2 | 95 | 9 | — |
| Moldavia | 178 | 13 | 161 | 4 | — | 42 | 14 | 28 | — | — |
| Rumanía | 1.766 | 57 | 1.655 | 54 | — | 1.288 | 79 | 1.187 | 22 | — |
| Rusia | 3.236 | 237 | 2.881 | 118 | — | 591 | 210 | 347 | 34 | — |
| Serbia - Montenegro | 169 | 1 | 138 | 30 | — | 196 | 4 | 175 | 17 | — |
| Turquía | 126 | 2 | 112 | 12 | — | 207 | 3 | 194 | 10 | — |
| Ucrania | 1.684 | 142 | 1.505 | 37 | — | 433 | 191 | 228 | 14 | — |
| Otros Resto de Europa | 15 | 1 | 14 | — | — | 31 | — | 30 | 1 | — |
| **ÁFRICA** | **12.516** | **972** | **10.626** | **918** | **—** | **13.833** | **1.013** | **12.336** | **484** | **—** |
| Angola | 54 | 4 | 48 | 2 | — | 96 | 3 | 92 | 1 | — |
| Argelia | 352 | 20 | 289 | 43 | — | 1.451 | 27 | 1.364 | 60 | — |
| Burkina Faso | 7 | — | 7 | — | — | 9 | 2 | 7 | — | — |
| Cabo Verde | 216 | 13 | 177 | 26 | — | 117 | 15 | 91 | 11 | — |
| Camerún | 115 | 13 | 96 | 6 | — | 186 | 16 | 168 | 2 | — |
| Congo | 9 | 2 | 7 | — | — | 14 | 1 | 12 | 1 | — |
| Costa de Marfil | 31 | 2 | 29 | — | — | 53 | 1 | 52 | — | — |
| Egipto | 62 | 4 | 51 | 7 | — | 217 | — | 208 | 9 | — |
| Gambia | 53 | 15 | 38 | — | — | 120 | 32 | 88 | — | — |
| Ghana | 34 | 2 | 32 | — | — | 190 | 5 | 185 | — | — |
| Guinea | 43 | 6 | 31 | 6 | — | 136 | 13 | 123 | — | — |
| Guinea Bissau | 22 | 4 | 15 | 3 | — | 100 | 8 | 91 | 1 | — |
| Guinea Ecuatorial | 1.185 | 179 | 862 | 144 | — | 491 | 146 | 316 | 29 | — |
| Kenia | 31 | 1 | 30 | — | — | 21 | 1 | 19 | 1 | — |
| Liberia | 6 | — | 6 | — | — | 32 | — | 31 | 1 | — |
| Malí | 7 | 1 | 5 | 1 | — | 37 | — | 37 | — | — |
| Marruecos | 9.016 | 605 | 7.758 | 653 | — | 8.256 | 640 | 7.271 | 345 | — |
| Mauritania | 52 | 16 | 35 | 1 | — | 110 | 15 | 95 | — | — |
| Nigeria | 581 | 27 | 548 | 6 | — | 996 | 24 | 969 | 3 | — |
| Rep. Dem. del Congo | 24 | 2 | 22 | — | — | 59 | — | 58 | 1 | — |
| Rep. Sudafricana | 149 | 14 | 124 | 11 | — | 131 | 13 | 114 | 4 | — |
| Senegal | 182 | 22 | 159 | 1 | — | 552 | 37 | 510 | 5 | — |
| Sierra Leona | 16 | 2 | 11 | 3 | — | 35 | 1 | 33 | 1 | — |
| Túnez | 73 | 2 | 69 | 2 | — | 212 | 1 | 205 | 6 | — |
| Otros África | 196 | 16 | 177 | 3 | — | 212 | 12 | 197 | 3 | — |

**TABLA I.39**

**EXTRANJEROS CON TARJETA O AUTORIZACIÓN DE RESIDENCIA EN VIGOR SEGÚN CONTINENTE Y NACIONALIDAD POR RÉGIMEN DE RESIDENCIA, SEXO Y GRUPO DE EDAD -A-**
**31-12-2004**

| CONTINENTE / NACIONALIDAD | RÉGIMEN COMUNITARIO | | | | | | | | | |
|---|---|---|---|---|---|---|---|---|---|---|
| | MUJERES | | | | | VARONES | | | | |
| | TOTAL | GRUPO DE EDAD -A- | | | | TOTAL | GRUPO DE EDAD -A- | | | |
| | | De 0 a 15 años | De 16 a 64 años | Más de 64 años | No consta | | De 0 a 15 años | De 16 a 64 años | Más de 64 años | No consta |
| **IBEROAMÉRICA** | **86.914** | **7.455** | **73.759** | **5.699** | **1** | **45.825** | **7.415** | **35.667** | **2.742** | **1** |
| Argentina | 15.986 | 1.209 | 13.319 | 1.458 | — | 11.857 | 1.247 | 9.873 | 737 | — |
| Bolivia | 622 | 45 | 529 | 48 | — | 307 | 52 | 238 | 17 | — |
| Brasil | 6.447 | 337 | 5.991 | 118 | 1 | 1.552 | 322 | 1.192 | 38 | — |
| Colombia | 18.393 | 2.198 | 15.537 | 658 | — | 6.267 | 2.232 | 3.770 | 265 | — |
| Costa Rica | 149 | 4 | 142 | 3 | — | 74 | 4 | 69 | 1 | — |
| Cuba | 11.156 | 825 | 9.733 | 598 | — | 5.826 | 830 | 4.721 | 275 | — |
| Chile | 1.879 | 67 | 1.589 | 223 | — | 1.049 | 69 | 910 | 70 | — |
| Ecuador | 4.033 | 458 | 3.419 | 156 | — | 1.700 | 427 | 1.204 | 69 | — |
| El Salvador | 279 | 17 | 240 | 22 | — | 123 | 11 | 104 | 8 | — |
| Guatemala | 199 | 18 | 169 | 12 | — | 83 | 18 | 59 | 6 | — |
| Honduras | 442 | 48 | 370 | 24 | — | 123 | 37 | 82 | 4 | — |
| Méjico | 2.887 | 77 | 2.731 | 79 | — | 1.332 | 74 | 1.207 | 51 | — |
| Nicaragua | 218 | 10 | 196 | 12 | — | 97 | 14 | 78 | 5 | — |
| Panamá | 231 | 12 | 203 | 16 | — | 99 | 5 | 81 | 13 | — |
| Paraguay | 430 | 18 | 392 | 20 | — | 130 | 19 | 103 | 8 | — |
| Perú | 4.804 | 296 | 3.510 | 998 | — | 2.679 | 311 | 1.743 | 625 | — |
| Rep. Dominicana | 8.291 | 1.228 | 6.485 | 578 | — | 5.770 | 1.124 | 4.410 | 236 | — |
| Uruguay | 3.686 | 147 | 3.183 | 356 | — | 2.862 | 174 | 2.549 | 139 | — |
| Venezuela | 6.687 | 433 | 5.941 | 313 | — | 3.824 | 440 | 3.214 | 169 | 1 |
| Otros Iberoamérica | 95 | 8 | 80 | 7 | — | 71 | 5 | 60 | 6 | — |
| **AMÉRICA DEL NORTE** | **4.158** | **123** | **3.673** | **362** | **—** | **4.127** | **164** | **3.152** | **811** | **—** |
| Canadá | 391 | 19 | 338 | 34 | — | 345 | 19 | 282 | 44 | — |
| Estados Unidos | 3.767 | 104 | 3.335 | 328 | — | 3.782 | 145 | 2.870 | 767 | — |
| **ASIA** | **5.808** | **388** | **4.703** | **717** | **—** | **4.434** | **431** | **3.508** | **495** | **—** |
| Armenia | 48 | 1 | 45 | 2 | — | 35 | 1 | 30 | 4 | — |
| Bangladesh | 11 | 2 | 8 | 1 | — | 56 | 3 | 52 | 1 | — |
| Corea del Sur | 183 | 4 | 168 | 11 | — | 65 | 7 | 53 | 5 | — |
| China | 966 | 127 | 672 | 167 | — | 555 | 114 | 274 | 167 | — |
| Filipinas | 1.180 | 102 | 910 | 168 | — | 962 | 115 | 758 | 89 | — |
| Georgia | 48 | 3 | 41 | 4 | — | 40 | 4 | 36 | — | — |
| India | 871 | 73 | 634 | 164 | — | 528 | 68 | 396 | 64 | — |
| Indonesia | 101 | 1 | 99 | 1 | — | 33 | 4 | 29 | — | — |
| Irak | 38 | 1 | 26 | 11 | — | 54 | 1 | 45 | 8 | — |
| Irán | 160 | 2 | 101 | 57 | — | 277 | 4 | 231 | 42 | — |
| Israel | 101 | 7 | 89 | 5 | — | 148 | 5 | 132 | 11 | — |
| Japón | 808 | 1 | 790 | 17 | — | 328 | 4 | 307 | 17 | — |
| Jordania | 70 | 1 | 56 | 13 | — | 159 | 1 | 145 | 13 | — |
| Líbano | 109 | 4 | 90 | 15 | — | 151 | 6 | 127 | 18 | — |
| Pakistán | 258 | 36 | 208 | 14 | — | 608 | 61 | 535 | 12 | — |
| Palestina | 45 | — | 37 | 8 | — | 57 | 5 | 43 | 9 | — |
| Siria | 178 | 3 | 134 | 41 | — | 189 | 5 | 162 | 22 | — |
| Tailandia | 285 | 10 | 275 | — | — | 26 | 7 | 18 | 1 | — |
| Taiwán | 55 | — | 46 | 9 | — | 21 | 2 | 13 | 6 | — |
| Otros Asia | 293 | 10 | 274 | 9 | — | 142 | 14 | 122 | 6 | — |
| **OCEANÍA** | **315** | **20** | **276** | **19** | **—** | **347** | **15** | **303** | **29** | **—** |
| Australia | 270 | 16 | 236 | 18 | — | 261 | 13 | 220 | 28 | — |
| Otros Oceanía | 45 | 4 | 40 | 1 | — | 86 | 2 | 83 | 1 | — |
| **No consta** | **43** | **2** | **32** | **9** | **—** | **74** | **3** | **63** | **8** | **—** |
| **TOTAL** | **346.752** | **23.842** | **278.021** | **44.887** | **2** | **323.908** | **25.186** | **251.222** | **47.496** | **4** |

**TABLA I.40**

**EXTRANJEROS CON TARJETA O AUTORIZACIÓN DE RESIDENCIA EN VIGOR SEGÚN CONTINENTE Y NACIONALIDAD POR RÉGIMEN DE RESIDENCIA Y GRUPO DE EDAD -B- 31-12-2004**

| CONTINENTE / NACIONALIDAD | RÉGIMEN GENERAL | | | | | | | | | | | |
|---|---|---|---|---|---|---|---|---|---|---|---|---|
| | TOTAL | GRUPO DE EDAD -B- | | | | | | | | | | |
| | | De 0 a 4 años | De 5 a 14 años | De 15 a 19 años | De 20 a 24 años | De 25 a 34 años | De 35 a 44 años | De 45 a 54 años | De 55 a 64 años | Más de 64 años | No consta | Media de edad |
| **TOTAL** | **1.305.041** | **61.138** | **143.599** | **78.588** | **109.608** | **425.014** | **312.948** | **129.600** | **30.570** | **13.899** | **77** | **30** |
| **EUROPA COMUNITARIA** | **17.345** | **462** | **1.203** | **549** | **1.075** | **6.684** | **4.365** | **2.423** | **507** | **77** | **—** | **33** |
| Alemania | — | — | — | — | — | — | — | — | — | — | — | — |
| Austria | — | — | — | — | — | — | — | — | — | — | — | — |
| Bélgica | — | — | — | — | — | — | — | — | — | — | — | — |
| Dinamarca | — | — | — | — | — | — | — | — | — | — | — | — |
| Eslovaquia | 955 | 11 | 25 | 15 | 91 | 509 | 188 | 84 | 31 | 1 | — | 32 |
| Finlandia | — | — | — | — | — | — | — | — | — | — | — | — |
| Francia | — | — | — | — | — | — | — | — | — | — | — | — |
| Grecia | — | — | — | — | — | — | — | — | — | — | — | — |
| Hungría | 503 | 5 | 22 | 14 | 26 | 191 | 128 | 87 | 24 | 6 | — | 36 |
| Irlanda | — | — | — | — | — | — | — | — | — | — | — | — |
| Italia | — | — | — | — | — | — | — | — | — | — | — | — |
| Letonia | 164 | 2 | 7 | 5 | 15 | 47 | 46 | 25 | 13 | 4 | — | 37 |
| Lituania | 1.757 | 20 | 85 | 67 | 183 | 726 | 445 | 196 | 31 | 4 | — | 32 |
| Noruega | — | — | — | — | — | — | — | — | — | — | — | — |
| Países Bajos | — | — | — | — | — | — | — | — | — | — | — | — |
| Polonia | 12.813 | 417 | 1.031 | 423 | 691 | 4.682 | 3.282 | 1.869 | 360 | 58 | — | 33 |
| Portugal | — | — | — | — | — | — | — | — | — | — | — | — |
| Reino Unido | — | — | — | — | — | — | — | — | — | — | — | — |
| Rep. Checa | 969 | 4 | 29 | 19 | 56 | 460 | 232 | 131 | 37 | 1 | — | 34 |
| Suecia | — | — | — | — | — | — | — | — | — | — | — | — |
| Suiza | — | — | — | — | — | — | — | — | — | — | — | — |
| Otros Europa Comunitaria | 184 | 3 | 4 | 6 | 13 | 69 | 44 | 31 | 11 | 3 | — | 36 |
| **RESTO DE EUROPA** | **156.963** | **4.320** | **14.042** | **8.889** | **11.848** | **54.489** | **39.110** | **20.100** | **3.437** | **728** | **—** | **31** |
| Albania | 381 | 17 | 39 | 34 | 25 | 117 | 92 | 25 | 15 | 17 | — | 31 |
| Andorra | 191 | — | 3 | 3 | 17 | 74 | 46 | 17 | 15 | 16 | — | 39 |
| Bielorrusia | 728 | 25 | 62 | 49 | 66 | 247 | 180 | 75 | 19 | 5 | — | 31 |
| Bosnia-Herzegovina | 1.102 | 19 | 98 | 101 | 132 | 200 | 233 | 212 | 66 | 41 | — | 35 |
| Bulgaria | 31.331 | 774 | 2.938 | 1.982 | 2.021 | 9.908 | 8.194 | 4.529 | 900 | 85 | — | 32 |
| Croacia | 653 | 19 | 67 | 31 | 40 | 190 | 177 | 97 | 25 | 7 | — | 33 |
| Moldavia | 3.933 | 131 | 405 | 234 | 294 | 1.210 | 1.021 | 577 | 54 | 7 | — | 31 |
| Rumanía | 80.316 | 2.166 | 7.031 | 4.410 | 7.168 | 31.042 | 18.800 | 8.471 | 1.082 | 146 | — | 30 |
| Rusia | 10.405 | 368 | 1.051 | 732 | 710 | 2.903 | 2.493 | 1.424 | 479 | 245 | — | 33 |
| Serbia - Montenegro | 1.929 | 97 | 232 | 126 | 115 | 475 | 489 | 260 | 81 | 54 | — | 32 |
| Turquía | 477 | 21 | 25 | 11 | 25 | 183 | 115 | 65 | 17 | 15 | — | 34 |
| Ucrania | 25.343 | 680 | 2.066 | 1.163 | 1.218 | 7.887 | 7.231 | 4.329 | 680 | 89 | — | 33 |
| Otros Resto de Europa | 174 | 3 | 25 | 13 | 17 | 53 | 39 | 19 | 4 | 1 | — | 30 |
| **ÁFRICA** | **472.033** | **44.433** | **55.128** | **30.393** | **41.291** | **145.295** | **104.409** | **38.099** | **8.314** | **4.669** | **2** | **28** |
| Angola | 1.018 | 52 | 164 | 68 | 61 | 235 | 284 | 141 | 10 | 3 | — | 29 |
| Argelia | 25.717 | 2.070 | 2.021 | 836 | 1.028 | 9.153 | 8.155 | 1.813 | 420 | 221 | — | 30 |
| Burkina Faso | 295 | 8 | 20 | 7 | 10 | 146 | 87 | 14 | 3 | — | — | 31 |
| Cabo Verde | 1.810 | 21 | 135 | 168 | 196 | 446 | 496 | 287 | 38 | 23 | — | 33 |
| Camerún | 1.229 | 102 | 79 | 57 | 109 | 597 | 214 | 57 | 12 | 2 | — | 28 |
| Congo | 332 | 43 | 34 | 19 | 27 | 127 | 75 | 5 | 1 | 1 | — | 26 |
| Costa de Marfil | 468 | 29 | 27 | 23 | 48 | 199 | 117 | 22 | 2 | 1 | — | 29 |
| Egipto | 1.402 | 131 | 120 | 26 | 42 | 469 | 431 | 118 | 35 | 30 | — | 31 |
| Gambia | 12.660 | 1.931 | 2.725 | 539 | 807 | 2.550 | 2.726 | 1.269 | 106 | 7 | — | 24 |
| Ghana | 4.408 | 157 | 182 | 182 | 229 | 1.916 | 1.393 | 322 | 24 | 3 | — | 31 |
| Guinea | 2.970 | 274 | 228 | 83 | 245 | 1.075 | 855 | 180 | 26 | 4 | — | 29 |
| Guinea Bissau | 2.302 | 89 | 226 | 118 | 151 | 634 | 853 | 207 | 24 | — | — | 31 |
| Guinea Ecuatorial | 5.040 | 322 | 590 | 391 | 437 | 1.767 | 1.051 | 338 | 84 | 60 | — | 28 |
| Kenia | 350 | 2 | 10 | 4 | 35 | 235 | 42 | 17 | 3 | 2 | — | 31 |
| Liberia | 275 | 12 | 10 | 13 | 13 | 127 | 67 | 32 | 1 | — | — | 31 |
| Malí | 4.421 | 237 | 169 | 79 | 335 | 2.531 | 921 | 134 | 13 | 2 | — | 29 |
| Marruecos | 369.594 | 36.537 | 46.218 | 26.685 | 35.227 | 107.956 | 76.519 | 29.446 | 6.866 | 4.138 | 2 | 27 |
| Mauritania | 5.561 | 314 | 342 | 135 | 195 | 2.181 | 1.725 | 554 | 94 | 21 | — | 32 |
| Nigeria | 9.671 | 783 | 311 | 106 | 659 | 5.738 | 1.801 | 246 | 20 | 7 | — | 28 |
| Rep. Dem. del Congo | 1.065 | 65 | 89 | 54 | 58 | 350 | 379 | 59 | 10 | 1 | — | 30 |
| Rep. Sudafricana | 296 | 4 | 12 | 15 | 36 | 64 | 49 | 43 | 39 | 34 | — | 40 |
| Senegal | 18.608 | 1.119 | 1.250 | 693 | 1.213 | 5.889 | 5.394 | 2.567 | 416 | 67 | — | 32 |
| Sierra Leona | 523 | 21 | 13 | 11 | 38 | 255 | 137 | 35 | 8 | 5 | — | 31 |
| Túnez | 728 | 46 | 62 | 31 | 33 | 202 | 238 | 85 | 13 | 18 | — | 32 |
| Otros África | 1.290 | 64 | 91 | 50 | 59 | 453 | 400 | 108 | 46 | 19 | — | 32 |

**TABLA I.40**

**EXTRANJEROS CON TARJETA O AUTORIZACIÓN DE RESIDENCIA EN VIGOR SEGÚN CONTINENTE Y NACIONALIDAD POR RÉGIMEN DE RESIDENCIA Y GRUPO DE EDAD -B-**
**31-12-2004**

| CONTINENTE / NACIONALIDAD | RÉGIMEN GENERAL | | | | | | | | | | | |
|---|---|---|---|---|---|---|---|---|---|---|---|---|
| | TOTAL | GRUPO DE EDAD -B- | | | | | | | | | | |
| | | De 0 a 4 años | De 5 a 14 años | De 15 a 19 años | De 20 a 24 años | De 25 a 34 años | De 35 a 44 años | De 45 a 54 años | De 55 a 64 años | Más de 64 años | No consta | Media de edad |
| **IBEROAMÉRICA** | **516.266** | **5.513** | **59.175** | **29.378** | **42.849** | **177.010** | **131.402** | **53.170** | **13.458** | **4.304** | **7** | **31** |
| Argentina | 28.329 | 350 | 2.393 | 1.246 | 1.534 | 9.775 | 6.696 | 4.070 | 1.573 | 691 | 1 | 34 |
| Bolivia | 10.535 | 108 | 1.057 | 551 | 913 | 4.009 | 2.697 | 963 | 202 | 35 | — | 31 |
| Brasil | 9.517 | 107 | 598 | 381 | 783 | 3.838 | 2.610 | 914 | 207 | 79 | — | 32 |
| Colombia | 112.691 | 761 | 13.908 | 7.063 | 9.183 | 35.203 | 30.555 | 11.994 | 3.050 | 971 | 3 | 31 |
| Costa Rica | 222 | 4 | 13 | 6 | 7 | 85 | 52 | 40 | 8 | 7 | — | 35 |
| Cuba | 13.738 | 36 | 709 | 521 | 597 | 4.487 | 4.631 | 1.628 | 812 | 317 | — | 36 |
| Chile | 11.545 | 84 | 834 | 522 | 816 | 3.525 | 3.217 | 1.789 | 565 | 193 | — | 35 |
| Ecuador | 215.814 | 2.556 | 31.317 | 13.004 | 18.607 | 77.961 | 50.620 | 18.024 | 3.131 | 591 | 3 | 29 |
| El Salvador | 963 | 24 | 72 | 44 | 103 | 376 | 196 | 101 | 28 | 19 | — | 32 |
| Guatemala | 414 | 4 | 19 | 13 | 57 | 167 | 93 | 36 | 14 | 11 | — | 33 |
| Honduras | 1.668 | 17 | 212 | 167 | 163 | 535 | 380 | 141 | 34 | 19 | — | 30 |
| Méjico | 3.535 | 108 | 194 | 92 | 150 | 1.453 | 942 | 339 | 152 | 105 | — | 34 |
| Nicaragua | 478 | 8 | 19 | 19 | 59 | 140 | 152 | 54 | 18 | 9 | — | 34 |
| Panamá | 265 | 3 | 13 | 11 | 8 | 93 | 81 | 30 | 15 | 11 | — | 36 |
| Paraguay | 1.132 | 4 | 41 | 20 | 136 | 432 | 292 | 148 | 43 | 16 | — | 34 |
| Perú | 63.753 | 347 | 4.011 | 2.915 | 6.248 | 21.651 | 17.409 | 8.162 | 2.276 | 734 | — | 33 |
| Rep. Dominicana | 28.853 | 823 | 2.827 | 2.234 | 2.638 | 9.119 | 7.496 | 2.961 | 624 | 131 | — | 30 |
| Uruguay | 6.499 | 58 | 441 | 254 | 411 | 2.034 | 1.738 | 972 | 399 | 192 | — | 36 |
| Venezuela | 6.102 | 105 | 481 | 309 | 410 | 2.062 | 1.499 | 780 | 289 | 167 | — | 34 |
| Otros Iberoamérica | 213 | 6 | 16 | 6 | 26 | 65 | 46 | 24 | 18 | 6 | — | 34 |
| **AMÉRICA DEL NORTE** | **8.662** | **183** | **643** | **317** | **774** | **1.111** | **1.541** | **1.213** | **959** | **1.921** | **—** | **45** |
| Canadá | 709 | 11 | 52 | 17 | 17 | 97 | 161 | 119 | 89 | 146 | — | 46 |
| Estados Unidos | 7.953 | 172 | 591 | 300 | 757 | 1.014 | 1.380 | 1.094 | 870 | 1.775 | — | 44 |
| **ASIA** | **132.498** | **6.142** | **13.274** | **9.011** | **11.725** | **40.124** | **31.881** | **14.439** | **3.810** | **2.091** | **1** | **31** |
| Armenia | 2.675 | 54 | 350 | 219 | 175 | 603 | 574 | 497 | 145 | 57 | 1 | 33 |
| Bangladesh | 3.206 | 193 | 305 | 256 | 241 | 1.158 | 869 | 167 | 9 | 8 | — | 28 |
| Corea del Sur | 1.790 | 43 | 231 | 157 | 142 | 223 | 387 | 409 | 161 | 37 | — | 35 |
| China | 70.355 | 3.279 | 8.113 | 6.136 | 7.921 | 20.143 | 16.146 | 6.347 | 1.277 | 993 | — | 29 |
| Filipinas | 16.043 | 870 | 1.037 | 432 | 890 | 5.116 | 4.179 | 2.537 | 763 | 219 | — | 34 |
| Georgia | 1.337 | 39 | 130 | 88 | 72 | 335 | 351 | 245 | 61 | 16 | — | 34 |
| India | 10.407 | 562 | 998 | 545 | 845 | 3.385 | 2.335 | 1.077 | 356 | 304 | — | 31 |
| Indonesia | 188 | 3 | 11 | 9 | 18 | 61 | 49 | 23 | 11 | 3 | — | 34 |
| Irak | 475 | 18 | 48 | 32 | 37 | 103 | 98 | 75 | 34 | 30 | — | 35 |
| Irán | 1.477 | 45 | 109 | 72 | 101 | 265 | 363 | 266 | 156 | 100 | — | 38 |
| Israel | 451 | 16 | 50 | 23 | 20 | 122 | 91 | 69 | 41 | 19 | — | 35 |
| Japón | 2.664 | 86 | 277 | 75 | 43 | 440 | 741 | 510 | 353 | 139 | — | 39 |
| Jordania | 510 | 41 | 45 | 20 | 32 | 156 | 118 | 57 | 30 | 11 | — | 31 |
| Líbano | 723 | 38 | 64 | 29 | 43 | 164 | 203 | 100 | 39 | 43 | — | 35 |
| Pakistán | 17.203 | 693 | 1.214 | 763 | 988 | 7.050 | 4.568 | 1.650 | 224 | 53 | — | 31 |
| Palestina | 228 | 8 | 20 | 9 | 14 | 90 | 62 | 14 | 8 | 3 | — | 31 |
| Siria | 1.105 | 105 | 114 | 43 | 56 | 296 | 317 | 115 | 45 | 14 | — | 31 |
| Tailandia | 252 | 1 | 13 | 10 | 11 | 74 | 57 | 61 | 21 | 4 | — | 38 |
| Taiwán | 280 | 5 | 27 | 25 | 8 | 47 | 70 | 60 | 24 | 14 | — | 37 |
| Otros Asia | 1.129 | 43 | 118 | 68 | 68 | 293 | 303 | 160 | 52 | 24 | — | 33 |
| **OCEANÍA** | **450** | **10** | **18** | **6** | **5** | **86** | **107** | **74** | **57** | **87** | **—** | **46** |
| **Australia** | **363** | **9** | **16** | **6** | **5** | **67** | **79** | **58** | **41** | **82** | **—** | **47** |
| Otros Oceanía | 87 | 1 | 2 | — | — | 19 | 28 | 16 | 16 | 5 | — | 44 |
| **No consta** | **824** | **75** | **116** | **45** | **41** | **215** | **133** | **82** | **28** | **22** | **67** | **29** |
| **TOTAL** | **1.305.041** | **61.138** | **143.599** | **78.588** | **109.608** | **425.014** | **312.948** | **129.600** | **30.570** | **13.899** | **77** | **30** |

**TABLA I.40**

**EXTRANJEROS CON TARJETA O AUTORIZACIÓN DE RESIDENCIA EN VIGOR SEGÚN CONTINENTE Y NACIONALIDAD POR RÉGIMEN DE RESIDENCIA Y GRUPO DE EDAD -B-**
**31-12-2004**

| CONTINENTE / NACIONALIDAD | RÉGIMEN COMUNITARIO | | | | | | | | | | | |
|---|---|---|---|---|---|---|---|---|---|---|---|---|
| | TOTAL | GRUPO DE EDAD -B- | | | | | | | | | | |
| | | De 0 a 4 años | De 5 a 14 años | De 15 a 19 años | De 20 a 24 años | De 25 a 34 años | De 35 a 44 años | De 45 a 54 años | De 55 a 64 años | Más de 64 años | No consta | Media de edad |
| **TOTAL** | **672.250** | **6.817** | **37.633** | **24.165** | **37.600** | **158.835** | **139.709** | **90.210** | **84.461** | **92.707** | **113** | **42** |
| **EUROPA COMUNITARIA** | **481.530** | **5.196** | **22.347** | **13.151** | **24.250** | **98.100** | **95.469** | **70.013** | **73.062** | **79.938** | **4** | **44** |
| Alemania | 69.719 | 570 | 2.987 | 1.795 | 2.691 | 11.194 | 15.672 | 11.270 | 12.070 | 11.468 | 2 | 46 |
| Austria | 4.290 | 45 | 206 | 103 | 200 | 969 | 964 | 685 | 677 | 441 | — | 42 |
| Bélgica | 15.798 | 132 | 717 | 409 | 573 | 2.777 | 2.817 | 2.350 | 2.118 | 3.905 | — | 48 |
| Dinamarca | 6.910 | 74 | 284 | 117 | 243 | 1.124 | 1.037 | 781 | 1.451 | 1.799 | — | 49 |
| Eslovaquia | 1.033 | 13 | 44 | 16 | 122 | 580 | 193 | 56 | 7 | 2 | — | 30 |
| Finlandia | 6.041 | 39 | 194 | 111 | 164 | 730 | 770 | 831 | 1.451 | 1.751 | — | 52 |
| Francia | 49.918 | 548 | 2.416 | 1.312 | 2.706 | 13.710 | 11.067 | 6.392 | 5.148 | 6.619 | — | 41 |
| Grecia | 1.613 | 17 | 55 | 40 | 106 | 545 | 428 | 217 | 100 | 105 | — | 38 |
| Hungría | 752 | 9 | 31 | 15 | 63 | 358 | 158 | 79 | 23 | 16 | — | 33 |
| Irlanda | 5.831 | 49 | 176 | 83 | 343 | 1.572 | 1.447 | 901 | 760 | 500 | — | 41 |
| Italia | 72.032 | 1.337 | 4.742 | 2.618 | 4.698 | 22.086 | 16.250 | 9.438 | 6.123 | 4.740 | — | 37 |
| Letonia | 335 | 1 | 17 | 14 | 62 | 125 | 69 | 30 | 15 | 2 | — | 32 |
| Lituania | 4.581 | 68 | 290 | 268 | 850 | 1.726 | 886 | 426 | 61 | 6 | — | 30 |
| Noruega | 8.865 | 74 | 422 | 239 | 217 | 832 | 969 | 1.216 | 2.136 | 2.760 | — | 52 |
| Países Bajos | 21.397 | 265 | 1.018 | 454 | 620 | 3.472 | 4.625 | 3.187 | 3.514 | 4.242 | — | 47 |
| Polonia | 10.804 | 317 | 646 | 324 | 1.715 | 4.570 | 1.846 | 1.093 | 228 | 64 | 1 | 30 |
| Portugal | 50.955 | 443 | 2.468 | 2.400 | 4.365 | 13.260 | 12.699 | 8.751 | 3.454 | 3.115 | — | 38 |
| Reino Unido | 128.283 | 1.039 | 4.801 | 2.352 | 3.563 | 14.732 | 20.370 | 19.498 | 29.647 | 32.280 | 1 | 51 |
| Rep. Checa | 1.197 | 6 | 40 | 28 | 121 | 685 | 208 | 76 | 27 | 6 | — | 31 |
| Suecia | 10.751 | 96 | 482 | 236 | 525 | 2.044 | 1.656 | 1.338 | 1.861 | 2.513 | — | 47 |
| Suiza | 9.538 | 43 | 273 | 192 | 236 | 745 | 1.145 | 1.280 | 2.098 | 3.526 | — | 55 |
| Otros Europa Comunitaria | 887 | 11 | 38 | 25 | 67 | 264 | 193 | 118 | 93 | 78 | — | 39 |
| **RESTO DE EUROPA** | **11.937** | **63** | **897** | **502** | **1.277** | **5.468** | **2.098** | **794** | **392** | **446** | **—** | **32** |
| Albania | 164 | 0 | 2 | 0 | 20 | 103 | 23 | 2 | 5 | 9 | — | 33 |
| Andorra | 123 | 2 | 6 | 8 | 6 | 28 | 28 | 23 | 14 | 8 | — | 39 |
| Bielorrusia | 385 | 1 | 42 | 16 | 36 | 197 | 62 | 19 | 6 | 6 | — | 30 |
| Bosnia-Herzegovina | 159 | 1 | 5 | 6 | 7 | 61 | 39 | 14 | 10 | 16 | — | 38 |
| Bulgaria | 913 | 6 | 31 | 29 | 90 | 432 | 162 | 70 | 55 | 38 | — | 34 |
| Croacia | 226 | 0 | 2 | 2 | 9 | 101 | 57 | 25 | 14 | 16 | — | 39 |
| Moldavia | 220 | 0 | 25 | 17 | 30 | 101 | 24 | 17 | 2 | 4 | — | 29 |
| Rumanía | 3.056 | 7 | 108 | 113 | 503 | 1.576 | 463 | 154 | 56 | 76 | — | 31 |
| Rusia | 3.828 | 39 | 367 | 186 | 388 | 1.703 | 633 | 242 | 118 | 152 | — | 31 |
| Serbia - Montenegro | 365 | 0 | 5 | 5 | 12 | 152 | 89 | 33 | 22 | 47 | — | 40 |
| Turquía | 334 | 0 | 4 | 1 | 15 | 147 | 103 | 24 | 18 | 22 | — | 38 |
| Ucrania | 2.118 | 7 | 299 | 119 | 159 | 848 | 399 | 165 | 71 | 51 | — | 31 |
| Otros Resto de Europa | 46 | 0 | 1 | 0 | 2 | 19 | 16 | 6 | 1 | 1 | — | 35 |
| **ÁFRICA** | **26.474** | **286** | **1.482** | **1.275** | **1.841** | **9.203** | **7.540** | **2.367** | **1.073** | **1.407** | **—** | **35** |
| Angola | 150 | 1 | 5 | 5 | 11 | 66 | 45 | 11 | 3 | 3 | — | 33 |
| Argelia | 1.815 | 14 | 28 | 19 | 31 | 588 | 806 | 135 | 91 | 103 | — | 39 |
| Burkina Faso | 16 | 1 | 1 | 0 | 0 | 12 | 2 | 0 | 0 | 0 | — | 28 |
| Cabo Verde | 333 | 2 | 21 | 33 | 44 | 55 | 66 | 66 | 9 | 37 | — | 38 |
| Camerún | 303 | 4 | 18 | 34 | 36 | 125 | 61 | 14 | 3 | 8 | — | 30 |
| Congo | 23 | 0 | 2 | 2 | 1 | 9 | 7 | 0 | 1 | 1 | — | 32 |
| Costa de Marfil | 84 | 0 | 3 | 1 | 3 | 48 | 24 | 5 | 0 | 0 | — | 32 |
| Egipto | 281 | 1 | 3 | 2 | 8 | 99 | 92 | 42 | 18 | 16 | — | 40 |
| Gambia | 174 | 9 | 35 | 21 | 24 | 29 | 25 | 26 | 5 | 0 | — | 27 |
| Ghana | 225 | 0 | 6 | 7 | 17 | 91 | 76 | 26 | 2 | 0 | — | 34 |
| Guinea | 181 | 1 | 13 | 13 | 20 | 68 | 40 | 14 | 6 | 6 | — | 32 |
| Guinea Bissau | 122 | 3 | 8 | 7 | 2 | 25 | 62 | 9 | 2 | 4 | — | 35 |
| Guinea Ecuatorial | 1.681 | 25 | 241 | 278 | 193 | 354 | 230 | 85 | 100 | 175 | — | 32 |
| Kenia | 53 | 0 | 2 | 1 | 5 | 26 | 11 | 6 | 1 | 1 | — | 33 |
| Liberia | 40 | 0 | 0 | 1 | 0 | 16 | 19 | 2 | 1 | 1 | — | 36 |
| Malí | 44 | 0 | 1 | 3 | 1 | 12 | 24 | 1 | 1 | 1 | — | 36 |
| Marruecos | 17.364 | 184 | 949 | 676 | 1.196 | 5.859 | 5.046 | 1.687 | 766 | 1.001 | — | 36 |
| Mauritania | 162 | 8 | 21 | 12 | 14 | 55 | 36 | 14 | 1 | 1 | — | 29 |
| Nigeria | 1.577 | 17 | 29 | 17 | 89 | 1.026 | 346 | 38 | 6 | 9 | — | 31 |
| Rep. Dem. del Congo | 84 | 1 | 1 | 5 | 4 | 24 | 38 | 8 | 2 | 1 | — | 35 |
| Rep. Sudafricana | 281 | 2 | 23 | 11 | 15 | 98 | 65 | 32 | 20 | 15 | — | 36 |
| Senegal | 735 | 9 | 42 | 113 | 87 | 232 | 182 | 56 | 8 | 6 | — | 30 |
| Sierra Leona | 52 | 0 | 2 | 4 | 3 | 18 | 13 | 5 | 3 | 4 | — | 37 |
| Túnez | 285 | 1 | 2 | 0 | 12 | 124 | 93 | 35 | 10 | 8 | — | 37 |
| Otros África | 409 | 3 | 26 | 10 | 25 | 144 | 131 | 50 | 14 | 6 | — | 35 |

**TABLA I.40**

**EXTRANJEROS CON TARJETA O AUTORIZACIÓN DE RESIDENCIA EN VIGOR SEGÚN CONTINENTE Y NACIONALIDAD POR RÉGIMEN DE RESIDENCIA Y GRUPO DE EDAD -B-**
**31-12-2004**

| CONTINENTE / NACIONALIDAD | RÉGIMEN COMUNITARIO | | | | | | | | | | | |
|---|---|---|---|---|---|---|---|---|---|---|---|---|
| | TOTAL | GRUPO DE EDAD -B- | | | | | | | | | | |
| | | De 0 a 4 años | De 5 a 14 años | De 15 a 19 años | De 20 a 24 años | De 25 a 34 años | De 35 a 44 años | De 45 a 54 años | De 55 a 64 años | Más de 64 años | No consta | Media de edad |
| **IBEROAMÉRICA** | **132.856** | **1.124** | **12.013** | **8.607** | **9.512** | **41.764** | **29.522** | **13.746** | **8.105** | **8.461** | **2** | **35** |
| Argentina | 27.864 | 507 | 1.781 | 892 | 1.319 | 9.079 | 5.993 | 3.731 | 2.362 | 2.200 | — | 38 |
| Bolivia | 932 | 8 | 78 | 45 | 88 | 317 | 189 | 97 | 43 | 67 | — | 35 |
| Brasil | 8.007 | 29 | 566 | 380 | 545 | 3.308 | 2.020 | 701 | 300 | 157 | 1 | 33 |
| Colombia | 24.678 | 130 | 3.844 | 2.073 | 1.888 | 7.886 | 5.206 | 1.827 | 899 | 925 | — | 31 |
| Costa Rica | 223 | 1 | 4 | 12 | 10 | 87 | 50 | 41 | 14 | 4 | — | 37 |
| Cuba | 17.000 | 58 | 1.397 | 1.008 | 1.169 | 5.718 | 4.024 | 1.561 | 1.190 | 875 | — | 35 |
| Chile | 2.932 | 8 | 110 | 98 | 101 | 939 | 754 | 435 | 193 | 294 | — | 40 |
| Ecuador | 5.735 | 27 | 764 | 472 | 532 | 1.923 | 1.163 | 447 | 182 | 225 | — | 31 |
| El Salvador | 402 | 2 | 23 | 21 | 30 | 131 | 93 | 52 | 20 | 30 | — | 37 |
| Guatemala | 282 | 5 | 28 | 14 | 9 | 101 | 62 | 32 | 13 | 18 | — | 35 |
| Honduras | 566 | 3 | 71 | 52 | 36 | 175 | 119 | 52 | 30 | 28 | — | 33 |
| Méjico | 4.220 | 14 | 121 | 80 | 185 | 1.836 | 1.183 | 476 | 195 | 130 | — | 36 |
| Nicaragua | 316 | 1 | 21 | 22 | 28 | 114 | 72 | 26 | 15 | 17 | — | 34 |
| Panamá | 330 | 1 | 15 | 8 | 14 | 124 | 76 | 38 | 25 | 29 | — | 39 |
| Paraguay | 560 | 4 | 30 | 14 | 53 | 203 | 134 | 56 | 38 | 28 | — | 36 |
| Perú | 7.492 | 17 | 477 | 444 | 428 | 1.774 | 1.406 | 610 | 710 | 1.626 | — | 43 |
| Rep. Dominicana | 14.075 | 178 | 1.743 | 2.324 | 2.045 | 2.719 | 2.344 | 1.134 | 773 | 815 | — | 31 |
| Uruguay | 6.556 | 63 | 232 | 143 | 448 | 2.108 | 1.678 | 946 | 441 | 497 | — | 39 |
| Venezuela | 10.520 | 67 | 697 | 494 | 576 | 3.179 | 2.920 | 1.460 | 643 | 483 | 1 | 36 |
| Otros Iberoamérica | 166 | 1 | 11 | 11 | 8 | 43 | 36 | 24 | 19 | 13 | — | 39 |
| **AMÉRICA DEL NORTE** | **8.302** | **43** | **220** | **132** | **210** | **1.585** | **2.421** | **1.627** | **888** | **1.176** | **—** | **45** |
| Canadá | 738 | 4 | 27 | 22 | 22 | 152 | 213 | 145 | 74 | 79 | — | 43 |
| Estados Unidos | 7.564 | 39 | 193 | 110 | 188 | 1.433 | 2.208 | 1.482 | 814 | 1.097 | — | 45 |
| **ASIA** | **10.264** | **98** | **642** | **491** | **496** | **2.505** | **2.442** | **1.524** | **853** | **1.213** | **—** | **40** |
| Armenia | 83 | 0 | 1 | 4 | 11 | 34 | 16 | 9 | 2 | 6 | — | 36 |
| Bangladesh | 67 | 2 | 1 | 19 | 5 | 15 | 19 | 2 | 2 | 2 | — | 29 |
| Corea del Sur | 248 | 1 | 10 | 11 | 14 | 69 | 62 | 57 | 9 | 16 | — | 39 |
| China | 1.521 | 30 | 181 | 150 | 88 | 273 | 242 | 100 | 128 | 334 | — | 40 |
| Filipinas | 2.142 | 23 | 180 | 112 | 137 | 364 | 463 | 410 | 196 | 257 | — | 40 |
| Georgia | 88 | 1 | 5 | 3 | 1 | 37 | 25 | 7 | 5 | 4 | — | 35 |
| India | 1.407 | 12 | 117 | 67 | 49 | 280 | 284 | 229 | 141 | 228 | — | 42 |
| Indonesia | 134 | 1 | 4 | 1 | 7 | 61 | 34 | 18 | 7 | 1 | — | 35 |
| Irak | 93 | 1 | 1 | 2 | 3 | 16 | 22 | 20 | 9 | 19 | — | 47 |
| Irán | 439 | 2 | 4 | 7 | 12 | 63 | 118 | 102 | 31 | 100 | — | 49 |
| Israel | 249 | 4 | 7 | 7 | 11 | 95 | 60 | 30 | 19 | 16 | — | 38 |
| Japón | 1.136 | 1 | 4 | 1 | 15 | 290 | 389 | 254 | 148 | 34 | — | 42 |
| Jordania | 229 | 0 | 1 | 7 | 10 | 78 | 52 | 25 | 30 | 26 | — | 42 |
| Líbano | 261 | 1 | 8 | 6 | 10 | 82 | 74 | 29 | 18 | 33 | — | 41 |
| Pakistán | 869 | 12 | 72 | 65 | 49 | 309 | 224 | 80 | 32 | 26 | — | 33 |
| Palestina | 102 | 0 | 5 | 2 | 4 | 34 | 22 | 7 | 11 | 17 | — | 43 |
| Siria | 367 | 3 | 4 | 4 | 22 | 114 | 105 | 22 | 30 | 63 | — | 43 |
| Tailandia | 312 | 1 | 15 | 5 | 15 | 123 | 87 | 53 | 12 | 1 | — | 35 |
| Taiwán | 76 | 1 | 1 | 3 | 1 | 24 | 22 | 5 | 4 | 15 | — | 43 |
| Otros Asia | 435 | 2 | 21 | 15 | 32 | 144 | 122 | 65 | 19 | 15 | — | 36 |
| **OCEANÍA** | **662** | **6** | **28** | **3** | **8** | **178** | **190** | **120** | **81** | **48** | **—** | **42** |
| Australia | 531 | 6 | 23 | 2 | 4 | 127 | 149 | 107 | 67 | 46 | — | 43 |
| Otros Oceanía | 131 | 0 | 5 | 1 | 4 | 51 | 41 | 13 | 14 | 2 | — | 38 |
| **No consta** | **225** | **1** | **4** | **4** | **6** | **32** | **27** | **19** | **7** | **18** | **107** | **42** |
| **TOTAL** | **672.250** | **6.817** | **37.633** | **24.165** | **37.600** | **158.835** | **139.709** | **90.210** | **84.461** | **92.707** | **113** | **42** |

**TABLA I.41**

**EXTRANJEROS CON TARJETA O AUTORIZACIÓN DE RESIDENCIA EN VIGOR SEGÚN CONTINENTE Y NACIONALIDAD POR SEXO Y GRUPO DE EDAD -B- 31-12-2004**

| CONTINENTE / NACIONALIDAD | MUJERES | | | | | | | | | | | |
|---|---|---|---|---|---|---|---|---|---|---|---|---|
| | TOTAL | GRUPO DE EDAD -B- | | | | | | | | | | |
| | | De 0 a 4 años | De 5 a 14 años | De 15 a 19 años | De 20 a 24 años | De 25 a 34 años | De 35 a 44 años | De 45 a 54 años | De 55 a 64 años | Más de 64 años | No consta | Media de edad |
| **TOTAL** | **907.129** | **31.326** | **85.773** | **47.950** | **72.640** | **261.374** | **195.321** | **101.628** | **58.676** | **52.434** | **7** | **34** |
| **EUROPA COMUNITARIA** | **236.149** | **2.701** | **11.342** | **6.605** | **12.997** | **49.676** | **44.071** | **35.096** | **36.759** | **36.901** | **1** | **44** |
| Alemania | 34.926 | 274 | 1.419 | 914 | 1.541 | 5.939 | 7.635 | 5.793 | 5.952 | 5.459 | — | 45 |
| Austria | 2.101 | 20 | 98 | 47 | 109 | 495 | 469 | 336 | 334 | 193 | — | 42 |
| Bélgica | 8.009 | 62 | 386 | 205 | 296 | 1.414 | 1.328 | 1.221 | 1.144 | 1.953 | — | 48 |
| Dinamarca | 3.452 | 36 | 136 | 56 | 143 | 600 | 539 | 437 | 715 | 790 | — | 48 |
| Eslovaquia | 1.008 | 12 | 32 | 16 | 154 | 618 | 126 | 36 | 11 | 3 | — | 29 |
| Finlandia | 3.171 | 17 | 83 | 51 | 121 | 477 | 464 | 479 | 723 | 756 | — | 50 |
| Francia | 25.141 | 264 | 1.206 | 658 | 1.516 | 7.057 | 5.151 | 3.244 | 2.583 | 3.462 | — | 41 |
| Grecia | 604 | 11 | 24 | 21 | 46 | 225 | 128 | 79 | 37 | 33 | — | 36 |
| Hungría | 690 | 8 | 29 | 16 | 56 | 372 | 122 | 57 | 22 | 8 | — | 32 |
| Irlanda | 2.741 | 24 | 85 | 37 | 204 | 744 | 619 | 448 | 372 | 208 | — | 41 |
| Italia | 28.325 | 661 | 2.289 | 1.215 | 2.081 | 8.496 | 5.488 | 3.761 | 2.397 | 1.937 | — | 36 |
| Letonia | 312 | 1 | 14 | 9 | 53 | 110 | 74 | 33 | 16 | 2 | — | 33 |
| Lituania | 3.149 | 41 | 181 | 156 | 539 | 1.149 | 695 | 328 | 53 | 7 | — | 31 |
| Noruega | 4.424 | 33 | 198 | 121 | 146 | 509 | 521 | 618 | 1.129 | 1.149 | — | 51 |
| Países Bajos | 10.385 | 131 | 481 | 227 | 336 | 1.658 | 2.090 | 1.629 | 1.834 | 1.999 | — | 47 |
| Polonia | 10.668 | 358 | 806 | 346 | 1.273 | 4.513 | 1.859 | 1.120 | 309 | 83 | 1 | 31 |
| Portugal | 20.578 | 184 | 1.215 | 1.114 | 1.699 | 4.952 | 5.147 | 3.513 | 1.387 | 1.367 | — | 38 |
| Reino Unido | 63.901 | 479 | 2.241 | 1.147 | 2.017 | 7.717 | 9.887 | 10.330 | 15.518 | 14.565 | — | 50 |
| Rep. Checa | 1.264 | 5 | 41 | 24 | 136 | 811 | 162 | 59 | 22 | 4 | — | 30 |
| Suecia | 5.773 | 52 | 226 | 124 | 350 | 1.255 | 844 | 754 | 984 | 1.184 | — | 46 |
| Suiza | 4.981 | 21 | 133 | 84 | 132 | 389 | 609 | 741 | 1.167 | 1.705 | — | 55 |
| Otros Europa Comunitaria | 546 | 7 | 19 | 17 | 49 | 176 | 114 | 80 | 50 | 34 | — | 38 |
| **RESTO DE EUROPA** | **75.996** | **2.129** | **7.182** | **4.539** | **6.397** | **26.946** | **17.242** | **8.933** | **1.883** | **745** | **—** | **31** |
| Albania | 239 | 6 | 20 | 20 | 25 | 92 | 47 | 7 | 11 | 11 | — | 31 |
| Andorra | 142 | 2 | 4 | 3 | 9 | 53 | 26 | 22 | 13 | 10 | — | 39 |
| Bielorrusia | 735 | 9 | 56 | 35 | 72 | 343 | 137 | 58 | 17 | 8 | — | 31 |
| Bosnia-Herzegovina | 621 | 7 | 46 | 50 | 70 | 132 | 140 | 99 | 43 | 34 | — | 36 |
| Bulgaria | 13.251 | 391 | 1.420 | 948 | 953 | 4.041 | 3.178 | 1.811 | 429 | 80 | — | 31 |
| Croacia | 391 | 12 | 34 | 18 | 23 | 133 | 95 | 41 | 23 | 12 | — | 33 |
| Moldavia | 1.940 | 62 | 215 | 147 | 167 | 605 | 441 | 271 | 25 | 7 | — | 30 |
| Rumanía | 34.260 | 1.065 | 3.391 | 2.133 | 3.464 | 13.241 | 7.293 | 3.083 | 445 | 145 | — | 29 |
| Rusia | 9.266 | 193 | 680 | 456 | 778 | 3.541 | 1.974 | 1.033 | 344 | 267 | — | 33 |
| Serbia - Montenegro | 1.033 | 49 | 112 | 72 | 61 | 263 | 232 | 134 | 56 | 54 | — | 33 |
| Turquía | 283 | 9 | 15 | 5 | 18 | 116 | 54 | 26 | 18 | 22 | — | 36 |
| Ucrania | 13.749 | 324 | 1.179 | 647 | 749 | 4.353 | 3.608 | 2.338 | 457 | 94 | — | 33 |
| Otros Resto de Europa | 86 | 0 | 10 | 5 | 8 | 33 | 17 | 10 | 2 | 1 | — | 31 |
| **ÁFRICA** | **171.761** | **20.416** | **25.916** | **13.696** | **18.571** | **44.849** | **30.041** | **11.607** | **3.555** | **3.109** | **1** | **26** |
| Angola | 439 | 28 | 78 | 37 | 34 | 113 | 108 | 32 | 6 | 3 | — | 27 |
| Argelia | 6.925 | 988 | 957 | 387 | 557 | 2.100 | 1.180 | 403 | 191 | 162 | — | 26 |
| Burkina Faso | 60 | 5 | 8 | 4 | 7 | 29 | 5 | 2 | 0 | 0 | — | 24 |
| Cabo Verde | 1.291 | 11 | 76 | 116 | 134 | 314 | 379 | 198 | 22 | 41 | — | 34 |
| Camerún | 580 | 43 | 56 | 41 | 54 | 246 | 103 | 24 | 6 | 7 | — | 27 |
| Congo | 125 | 26 | 20 | 9 | 17 | 37 | 13 | 1 | 1 | 1 | — | 21 |
| Costa de Marfil | 165 | 11 | 17 | 6 | 30 | 73 | 24 | 4 | 0 | 0 | — | 26 |
| Egipto | 363 | 61 | 59 | 6 | 18 | 96 | 57 | 27 | 24 | 15 | — | 27 |
| Gambia | 4.205 | 890 | 1.227 | 118 | 302 | 1.169 | 440 | 53 | 5 | 1 | — | 18 |
| Ghana | 792 | 65 | 77 | 45 | 53 | 261 | 237 | 51 | 3 | 0 | — | 28 |
| Guinea | 673 | 107 | 102 | 35 | 126 | 233 | 43 | 10 | 9 | 8 | — | 21 |
| Guinea Bissau | 395 | 45 | 116 | 22 | 23 | 99 | 75 | 8 | 4 | 3 | — | 22 |
| Guinea Ecuatorial | 4.366 | 166 | 438 | 386 | 439 | 1.450 | 852 | 299 | 153 | 183 | — | 31 |
| Kenia | 298 | 0 | 4 | 2 | 29 | 213 | 36 | 13 | 1 | 0 | — | 30 |
| Liberia | 76 | 8 | 4 | 5 | 8 | 37 | 5 | 8 | 1 | 0 | — | 27 |
| Malí | 551 | 109 | 67 | 43 | 119 | 176 | 33 | 3 | 0 | 1 | — | 19 |
| Marruecos | 139.806 | 16.713 | 21.583 | 12.042 | 15.687 | 33.554 | 24.705 | 9.916 | 2.996 | 2.609 | 1 | 26 |
| Mauritania | 1.010 | 152 | 175 | 44 | 69 | 279 | 196 | 71 | 17 | 7 | — | 25 |
| Nigeria | 3.983 | 382 | 149 | 55 | 362 | 2.545 | 414 | 60 | 5 | 11 | — | 26 |
| Rep. Dem. del Congo | 373 | 33 | 42 | 26 | 36 | 128 | 89 | 12 | 6 | 1 | — | 27 |
| Rep. Sudafricana | 275 | 3 | 19 | 11 | 23 | 70 | 59 | 41 | 27 | 22 | — | 38 |
| Senegal | 3.890 | 506 | 544 | 186 | 366 | 1.205 | 733 | 295 | 48 | 7 | — | 25 |
| Sierra Leona | 149 | 9 | 8 | 10 | 11 | 84 | 18 | 3 | 1 | 5 | — | 28 |
| Túnez | 297 | 22 | 29 | 22 | 22 | 81 | 77 | 30 | 3 | 11 | — | 30 |
| Otros África | 674 | 33 | 61 | 38 | 45 | 257 | 160 | 43 | 26 | 11 | — | 30 |

**TABLA I.41**

**EXTRANJEROS CON TARJETA O AUTORIZACIÓN DE RESIDENCIA EN VIGOR SEGÚN CONTINENTE Y NACIONALIDAD POR SEXO Y GRUPO DE EDAD -B- 31-12-2004**

| CONTINENTE / NACIONALIDAD | MUJERES | | | | | | | | | | | |
|---|---|---|---|---|---|---|---|---|---|---|---|---|
| | TOTAL | GRUPO DE EDAD -B- | | | | | | | | | | |
| | | De 0 a 4 años | De 5 a 14 años | De 15 a 19 años | De 20 a 24 años | De 25 a 34 años | De 35 a 44 años | De 45 a 54 años | De 55 a 64 años | Más de 64 años | No consta | Media de edad |
| **IBEROAMÉRICA** | **354.134** | **3.183** | **34.695** | **18.683** | **28.924** | **121.420** | **87.874** | **37.652** | **13.272** | **8.426** | **5** | **33** |
| Argentina | 28.249 | 421 | 2.044 | 1.004 | 1.516 | 9.572 | 6.130 | 3.721 | 2.000 | 1.841 | — | 37 |
| Bolivia | 6.129 | 59 | 575 | 286 | 571 | 2.278 | 1.522 | 625 | 144 | 69 | — | 32 |
| Brasil | 12.335 | 74 | 573 | 356 | 830 | 5.335 | 3.420 | 1.180 | 397 | 169 | 1 | 34 |
| Colombia | 80.981 | 424 | 8.654 | 4.373 | 6.346 | 26.703 | 21.601 | 8.801 | 2.774 | 1.303 | 2 | 32 |
| Costa Rica | 270 | 1 | 5 | 8 | 8 | 106 | 67 | 52 | 14 | 9 | — | 38 |
| Cuba | 17.640 | 51 | 1.045 | 785 | 1.282 | 6.448 | 4.365 | 1.645 | 1.213 | 806 | — | 36 |
| Chile | 6.746 | 44 | 449 | 296 | 396 | 2.042 | 1.713 | 1.039 | 422 | 345 | — | 37 |
| Ecuador | 110.301 | 1.231 | 15.487 | 6.518 | 10.012 | 39.634 | 25.615 | 9.434 | 1.823 | 545 | 2 | 30 |
| El Salvador | 900 | 15 | 48 | 38 | 85 | 332 | 201 | 109 | 32 | 40 | — | 34 |
| Guatemala | 534 | 4 | 25 | 17 | 57 | 219 | 115 | 57 | 22 | 18 | — | 34 |
| Honduras | 1.483 | 11 | 148 | 126 | 113 | 473 | 366 | 155 | 50 | 41 | — | 32 |
| Méjico | 4.907 | 58 | 157 | 98 | 233 | 2.114 | 1.344 | 532 | 226 | 145 | — | 36 |
| Nicaragua | 525 | 4 | 17 | 25 | 60 | 175 | 141 | 58 | 24 | 21 | — | 35 |
| Panamá | 366 | 2 | 16 | 10 | 11 | 138 | 97 | 45 | 25 | 22 | — | 38 |
| Paraguay | 1.103 | 4 | 34 | 20 | 133 | 436 | 282 | 117 | 49 | 28 | — | 35 |
| Perú | 37.958 | 163 | 2.196 | 1.701 | 3.515 | 12.387 | 9.776 | 4.889 | 1.886 | 1.445 | — | 35 |
| Rep. Dominicana | 26.985 | 483 | 2.313 | 2.442 | 2.693 | 7.739 | 6.813 | 2.793 | 1.022 | 687 | — | 32 |
| Uruguay | 6.424 | 58 | 320 | 183 | 456 | 2.009 | 1.593 | 886 | 450 | 469 | — | 38 |
| Venezuela | 10.089 | 72 | 572 | 391 | 588 | 3.216 | 2.673 | 1.486 | 678 | 413 | — | 37 |
| Otros Iberoamérica | 209 | 4 | 17 | 6 | 19 | 64 | 40 | 28 | 21 | 10 | — | 36 |
| **AMÉRICA DEL NORTE** | **8.258** | **98** | **397** | **200** | **357** | **1.437** | **1.951** | **1.535** | **904** | **1.379** | **—** | **45** |
| Canadá | 742 | 6 | 41 | 20 | 22 | 123 | 182 | 157 | 90 | 101 | — | 44 |
| Estados Unidos | 7.516 | 92 | 356 | 180 | 335 | 1.314 | 1.769 | 1.378 | 814 | 1.278 | — | 45 |
| **ASIA** | **60.051** | **2.755** | **6.168** | **4.201** | **5.375** | **16.863** | **13.995** | **6.681** | **2.213** | **1.800** | **—** | **31** |
| Armenia | 1.223 | 27 | 156 | 107 | 91 | 291 | 245 | 215 | 58 | 33 | — | 33 |
| Bangladesh | 686 | 84 | 107 | 43 | 74 | 202 | 151 | 15 | 3 | 7 | — | 24 |
| Corea del Sur | 1.039 | 18 | 106 | 79 | 79 | 161 | 246 | 249 | 73 | 28 | — | 36 |
| China | 32.412 | 1.393 | 3.566 | 2.898 | 3.712 | 9.454 | 7.435 | 2.635 | 661 | 658 | — | 29 |
| Filipinas | 10.605 | 399 | 609 | 267 | 554 | 3.262 | 2.677 | 1.882 | 618 | 337 | — | 36 |
| Georgia | 569 | 19 | 76 | 41 | 29 | 128 | 146 | 90 | 27 | 13 | — | 33 |
| India | 4.780 | 286 | 521 | 245 | 381 | 1.235 | 971 | 549 | 260 | 332 | — | 33 |
| Indonesia | 197 | 2 | 7 | 3 | 13 | 84 | 56 | 20 | 10 | 2 | — | 35 |
| Irak | 225 | 12 | 26 | 16 | 18 | 44 | 42 | 33 | 11 | 23 | — | 35 |
| Irán | 792 | 23 | 49 | 46 | 54 | 142 | 173 | 129 | 77 | 99 | — | 40 |
| Israel | 284 | 9 | 29 | 10 | 18 | 94 | 53 | 36 | 21 | 14 | — | 35 |
| Japón | 2.081 | 36 | 150 | 37 | 26 | 499 | 729 | 331 | 196 | 77 | — | 38 |
| Jordania | 225 | 20 | 23 | 14 | 20 | 57 | 44 | 20 | 9 | 18 | — | 32 |
| Líbano | 360 | 20 | 43 | 12 | 24 | 92 | 75 | 33 | 25 | 36 | — | 36 |
| Pakistán | 2.472 | 326 | 528 | 290 | 151 | 488 | 438 | 175 | 48 | 28 | — | 24 |
| Palestina | 117 | 3 | 13 | 4 | 11 | 43 | 22 | 3 | 8 | 10 | — | 34 |
| Siria | 533 | 51 | 58 | 21 | 40 | 145 | 116 | 32 | 26 | 44 | — | 32 |
| Tailandia | 452 | 0 | 18 | 10 | 21 | 156 | 117 | 98 | 29 | 3 | — | 37 |
| Taiwán | 194 | 1 | 16 | 16 | 2 | 39 | 58 | 29 | 16 | 17 | — | 39 |
| Otros Asia | 805 | 26 | 67 | 42 | 57 | 247 | 201 | 107 | 37 | 21 | — | 33 |
| **OCEANÍA** | **516** | **7** | **23** | **5** | **4** | **120** | **113** | **102** | **80** | **62** | **—** | **44** |
| Australia | 433 | 7 | 19 | 4 | 1 | 95 | 99 | 85 | 65 | 58 | — | 45 |
| Otros Oceanía | 83 | — | 4 | 1 | 3 | 25 | 14 | 17 | 15 | 4 | — | 41 |
| **No consta** | **264** | **37** | **50** | **21** | **15** | **63** | **34** | **22** | **10** | **12** | **—** | **26** |
| **TOTAL** | **907.129** | **31.326** | **85.773** | **47.950** | **72.640** | **261.374** | **195.321** | **101.628** | **58.676** | **52.434** | **7** | **34** |

**TABLA I.41**

**EXTRANJEROS CON TARJETA O AUTORIZACIÓN DE RESIDENCIA EN VIGOR SEGÚN CONTINENTE Y NACIONALIDAD POR SEXO Y GRUPO DE EDAD -B-**
**31-12-2004**

| CONTINENTE / NACIONALIDAD | VARONES | | | | | | | | | | | |
|---|---|---|---|---|---|---|---|---|---|---|---|---|
| | TOTAL | GRUPO DE EDAD -B- | | | | | | | | | | |
| | | De 0 a 4 años | De 5 a 14 años | De 15 a 19 años | De 20 a 24 años | De 25 a 34 años | De 35 a 44 años | De 45 a 54 años | De 55 a 64 años | Más de 64 años | No consta | Media de edad |
| **TOTAL** | **1.067.958** | **36.629** | **95.359** | **54.749** | **74.533** | **322.198** | **256.767** | **117.856** | **56.064** | **53.794** | **9** | **34** |
| **EUROPA COMUNITARIA** | **261.524** | **2.957** | **12.184** | **7.073** | **12.308** | **54.981** | **55.485** | **37.149** | **36.564** | **42.820** | **3** | **44** |
| Alemania | 34.358 | 296 | 1.561 | 872 | 1.143 | 5.227 | 7.942 | 5.400 | 6.020 | 5.895 | 2 | 46 |
| Austria | 2.164 | 25 | 108 | 55 | 91 | 467 | 486 | 347 | 340 | 245 | — | 43 |
| Bélgica | 7.756 | 70 | 330 | 204 | 277 | 1.359 | 1.478 | 1.127 | 967 | 1.944 | — | 47 |
| Dinamarca | 3.441 | 38 | 146 | 61 | 100 | 523 | 497 | 341 | 731 | 1.004 | — | 50 |
| Eslovaquia | 979 | 12 | 37 | 15 | 59 | 470 | 255 | 104 | 27 | 0 | — | 33 |
| Finlandia | 2.860 | 22 | 111 | 60 | 43 | 252 | 303 | 351 | 727 | 991 | — | 54 |
| Francia | 24.686 | 284 | 1.206 | 652 | 1.189 | 6.637 | 5.885 | 3.135 | 2.556 | 3.142 | — | 41 |
| Grecia | 1.007 | 6 | 31 | 19 | 60 | 320 | 300 | 138 | 63 | 70 | — | 39 |
| Hungría | 564 | 6 | 24 | 13 | 33 | 176 | 164 | 109 | 25 | 14 | — | 37 |
| Irlanda | 3.083 | 25 | 91 | 46 | 139 | 826 | 825 | 452 | 388 | 291 | — | 42 |
| Italia | 43.609 | 676 | 2.451 | 1.400 | 2.616 | 13.577 | 10.717 | 5.658 | 3.718 | 2.796 | — | 37 |
| Letonia | 187 | 2 | 10 | 10 | 24 | 62 | 41 | 22 | 12 | 4 | — | 34 |
| Lituania | 3.189 | 47 | 194 | 179 | 494 | 1.303 | 636 | 294 | 39 | 3 | — | 30 |
| Noruega | 4.409 | 41 | 224 | 117 | 71 | 321 | 445 | 592 | 999 | 1.599 | — | 54 |
| Países Bajos | 10.964 | 134 | 536 | 227 | 284 | 1.806 | 2.520 | 1.556 | 1.669 | 2.232 | — | 46 |
| Polonia | 12.936 | 376 | 871 | 401 | 1.133 | 4.738 | 3.261 | 1.839 | 278 | 39 | — | 32 |
| Portugal | 30.342 | 259 | 1.253 | 1.286 | 2.666 | 8.300 | 7.545 | 5.229 | 2.061 | 1.743 | — | 38 |
| Reino Unido | 64.085 | 560 | 2.555 | 1.201 | 1.535 | 6.988 | 10.442 | 9.122 | 14.049 | 17.632 | 1 | 51 |
| Rep. Checa | 901 | 5 | 28 | 23 | 41 | 333 | 278 | 148 | 42 | 3 | — | 36 |
| Suecia | 4.949 | 44 | 255 | 112 | 175 | 787 | 809 | 579 | 872 | 1.316 | — | 49 |
| Suiza | 4.533 | 22 | 139 | 106 | 104 | 352 | 535 | 537 | 928 | 1.810 | — | 56 |
| Otros Europa Comunitaria | 522 | 7 | 23 | 14 | 31 | 157 | 121 | 69 | 53 | 47 | — | 39 |
| **RESTO DE EUROPA** | **92.871** | **2.254** | **7.756** | **4.849** | **6.727** | **33.004** | **23.959** | **11.954** | **1.941** | **427** | **—** | **32** |
| Albania | 306 | 11 | 21 | 14 | 20 | 128 | 68 | 20 | 9 | 15 | — | 32 |
| Andorra | 172 | 0 | 5 | 8 | 14 | 49 | 48 | 18 | 16 | 14 | — | 39 |
| Bielorrusia | 378 | 17 | 48 | 30 | 30 | 101 | 105 | 36 | 8 | 3 | — | 30 |
| Bosnia-Herzegovina | 635 | 13 | 57 | 57 | 69 | 129 | 131 | 125 | 33 | 21 | — | 34 |
| Bulgaria | 18.989 | 389 | 1.549 | 1.063 | 1.158 | 6.296 | 5.178 | 2.787 | 526 | 43 | — | 33 |
| Croacia | 486 | 7 | 35 | 15 | 26 | 158 | 138 | 80 | 16 | 11 | — | 35 |
| Moldavia | 2.213 | 69 | 215 | 104 | 157 | 706 | 604 | 323 | 31 | 4 | — | 32 |
| Rumanía | 49.102 | 1.108 | 3.748 | 2.390 | 4.207 | 19.375 | 11.966 | 5.540 | 691 | 77 | — | 31 |
| Rusia | 4.963 | 214 | 737 | 462 | 320 | 1.064 | 1.152 | 633 | 251 | 130 | — | 31 |
| Serbia - Montenegro | 1.257 | 48 | 125 | 57 | 66 | 364 | 346 | 158 | 46 | 47 | — | 34 |
| Turquía | 526 | 12 | 14 | 7 | 21 | 214 | 163 | 63 | 17 | 15 | — | 35 |
| Ucrania | 13.710 | 363 | 1.186 | 634 | 628 | 4.381 | 4.022 | 2.156 | 294 | 46 | — | 33 |
| Otros Resto de Europa | 134 | 3 | 16 | 8 | 11 | 39 | 38 | 15 | 3 | 1 | — | 31 |
| **ÁFRICA** | **326.268** | **24.303** | **30.641** | **17.956** | **24.553** | **109.574** | **81.715** | **28.788** | **5.813** | **2.924** | **1** | **29** |
| Angola | 729 | 25 | 91 | 36 | 38 | 188 | 221 | 120 | 7 | 3 | — | 32 |
| Argelia | 20.565 | 1.096 | 1.087 | 467 | 502 | 7.638 | 7.753 | 1.540 | 320 | 162 | — | 32 |
| Burkina Faso | 251 | 4 | 13 | 3 | 3 | 129 | 84 | 12 | 3 | 0 | — | 33 |
| Cabo Verde | 847 | 12 | 80 | 82 | 106 | 187 | 182 | 154 | 25 | 19 | — | 33 |
| Camerún | 950 | 63 | 41 | 50 | 91 | 474 | 172 | 47 | 9 | 3 | — | 29 |
| Congo | 230 | 17 | 16 | 12 | 11 | 99 | 69 | 4 | 1 | 1 | — | 29 |
| Costa de Marfil | 387 | 18 | 13 | 18 | 21 | 174 | 117 | 23 | 2 | 1 | — | 31 |
| Egipto | 1.317 | 71 | 64 | 22 | 32 | 471 | 465 | 132 | 29 | 31 | — | 34 |
| Gambia | 8.604 | 1.050 | 1.516 | 441 | 529 | 1.410 | 2.306 | 1.240 | 106 | 6 | — | 27 |
| Ghana | 3.840 | 92 | 111 | 144 | 193 | 1.746 | 1.232 | 297 | 22 | 3 | — | 32 |
| Guinea | 2.474 | 168 | 139 | 61 | 139 | 909 | 849 | 184 | 23 | 2 | — | 31 |
| Guinea Bissau | 2.028 | 47 | 118 | 103 | 130 | 560 | 839 | 208 | 22 | 1 | — | 33 |
| Guinea Ecuatorial | 2.350 | 181 | 393 | 283 | 191 | 671 | 429 | 124 | 28 | 50 | — | 26 |
| Kenia | 104 | 2 | 8 | 3 | 11 | 47 | 17 | 10 | 3 | 3 | — | 32 |
| Liberia | 235 | 4 | 6 | 9 | 5 | 105 | 78 | 26 | 1 | 1 | — | 34 |
| Malí | 3.912 | 128 | 102 | 39 | 217 | 2.367 | 912 | 131 | 14 | 2 | — | 30 |
| Marruecos | 246.790 | 20.008 | 25.558 | 15.309 | 20.728 | 80.197 | 56.717 | 21.162 | 4.621 | 2.489 | 1 | 29 |
| Mauritania | 4.712 | 170 | 188 | 103 | 140 | 1.957 | 1.565 | 496 | 78 | 15 | — | 33 |
| Nigeria | 7.264 | 418 | 191 | 68 | 386 | 4.219 | 1.733 | 223 | 21 | 5 | — | 30 |
| Rep. Dem. del Congo | 775 | 33 | 48 | 33 | 26 | 246 | 327 | 55 | 6 | 1 | — | 32 |
| Rep. Sudafricana | 301 | 3 | 16 | 15 | 28 | 92 | 55 | 33 | 32 | 27 | — | 38 |
| Senegal | 15.440 | 622 | 745 | 619 | 934 | 4.915 | 4.838 | 2.325 | 376 | 66 | — | 33 |
| Sierra Leona | 424 | 12 | 7 | 5 | 30 | 188 | 131 | 37 | 10 | 4 | — | 33 |
| Túnez | 716 | 25 | 35 | 9 | 23 | 245 | 254 | 90 | 20 | 15 | — | 35 |
| Otros África | 1.023 | 34 | 55 | 22 | 39 | 340 | 370 | 115 | 34 | 14 | — | 34 |

**TABLA I.41**

**EXTRANJEROS CON TARJETA O AUTORIZACIÓN DE RESIDENCIA EN VIGOR SEGÚN CONTINENTE Y NACIONALIDAD POR SEXO Y GRUPO DE EDAD -B- 31-12-2004**

| CONTINENTE / NACIONALIDAD | VARONES | | | | | | | | | | | |
|---|---|---|---|---|---|---|---|---|---|---|---|---|
| | TOTAL | GRUPO DE EDAD -B- | | | | | | | | | | |
| | | De 0 a 4 años | De 5 a 14 años | De 15 a 19 años | De 20 a 24 años | De 25 a 34 años | De 35 a 44 años | De 45 a 54 años | De 55 a 64 años | Más de 64 años | No consta | Media de edad |
| **IBEROAMÉRICA** | **294.797** | **3.454** | **36.488** | **19.296** | **23.435** | **97.311** | **72.989** | **29.233** | **8.276** | **4.311** | **4** | **31** |
| Argentina | 27.908 | 436 | 2.130 | 1.132 | 1.337 | 9.277 | 6.549 | 4.074 | 1.930 | 1.042 | 1 | 36 |
| Bolivia | 5.333 | 57 | 560 | 310 | 430 | 2.048 | 1.363 | 433 | 101 | 31 | — | 31 |
| Brasil | 5.176 | 62 | 590 | 405 | 498 | 1.807 | 1.206 | 434 | 109 | 65 | — | 30 |
| Colombia | 56.363 | 467 | 9.098 | 4.763 | 4.725 | 16.380 | 14.149 | 5.017 | 1.172 | 591 | 1 | 30 |
| Costa Rica | 175 | 4 | 12 | 10 | 9 | 66 | 35 | 29 | 8 | 2 | — | 34 |
| Cuba | 13.076 | 43 | 1.061 | 743 | 484 | 3.748 | 4.283 | 1.543 | 788 | 383 | — | 36 |
| Chile | 7.720 | 48 | 494 | 323 | 521 | 2.421 | 2.258 | 1.181 | 333 | 141 | — | 35 |
| Ecuador | 111.243 | 1.352 | 16.594 | 6.958 | 9.127 | 40.248 | 26.167 | 9.036 | 1.489 | 271 | 1 | 29 |
| El Salvador | 464 | 11 | 47 | 27 | 48 | 174 | 88 | 44 | 16 | 9 | — | 31 |
| Guatemala | 162 | 5 | 22 | 10 | 9 | 49 | 40 | 11 | 5 | 11 | — | 32 |
| Honduras | 750 | 9 | 135 | 93 | 86 | 237 | 132 | 38 | 14 | 6 | — | 27 |
| Méjico | 2.846 | 64 | 158 | 74 | 102 | 1.174 | 781 | 282 | 121 | 90 | — | 35 |
| Nicaragua | 268 | 5 | 23 | 16 | 27 | 79 | 82 | 22 | 9 | 5 | — | 32 |
| Panamá | 228 | 2 | 12 | 9 | 11 | 79 | 60 | 23 | 14 | 18 | — | 37 |
| Paraguay | 589 | 4 | 37 | 14 | 56 | 199 | 144 | 87 | 32 | 16 | — | 35 |
| Perú | 33.270 | 201 | 2.292 | 1.658 | 3.161 | 11.035 | 9.031 | 3.880 | 1.100 | 912 | — | 34 |
| Rep. Dominicana | 15.917 | 518 | 2.257 | 2.115 | 1.989 | 4.091 | 3.013 | 1.301 | 375 | 258 | — | 28 |
| Uruguay | 6.619 | 63 | 353 | 214 | 403 | 2.131 | 1.821 | 1.026 | 390 | 218 | — | 36 |
| Venezuela | 6.521 | 100 | 603 | 411 | 397 | 2.024 | 1.745 | 752 | 254 | 234 | 1 | 34 |
| Otros Iberoamérica | 169 | 3 | 10 | 11 | 15 | 44 | 42 | 20 | 16 | 8 | — | 36 |
| **AMÉRICA DEL NORTE** | **8.678** | **128** | **464** | **247** | **627** | **1.256** | **2.004** | **1.300** | **940** | **1.712** | **—** | **45** |
| Canadá | 701 | 9 | 38 | 19 | 17 | 126 | 192 | 106 | 72 | 122 | — | 45 |
| Estados Unidos | 7.977 | 119 | 426 | 228 | 610 | 1.130 | 1.812 | 1.194 | 868 | 1.590 | — | 45 |
| **ASIA** | **82.616** | **3.485** | **7.734** | **5.296** | **6.843** | **25.744** | **20.305** | **9.261** | **2.447** | **1.500** | **1** | **31** |
| Armenia | 1.535 | 27 | 195 | 116 | 95 | 346 | 345 | 291 | 89 | 30 | 1 | 34 |
| Bangladesh | 2.584 | 111 | 198 | 232 | 172 | 970 | 736 | 154 | 8 | 3 | — | 29 |
| Corea del Sur | 998 | 26 | 134 | 89 | 77 | 130 | 203 | 217 | 97 | 25 | — | 35 |
| China | 39.424 | 1.916 | 4.722 | 3.384 | 4.294 | 10.947 | 8.944 | 3.805 | 743 | 669 | — | 29 |
| Filipinas | 7.573 | 494 | 608 | 277 | 473 | 2.216 | 1.961 | 1.064 | 341 | 139 | — | 33 |
| Georgia | 856 | 21 | 59 | 50 | 44 | 244 | 230 | 162 | 39 | 7 | — | 34 |
| India | 7.012 | 288 | 590 | 366 | 513 | 2.428 | 1.642 | 751 | 236 | 198 | — | 32 |
| Indonesia | 125 | 2 | 8 | 7 | 12 | 38 | 27 | 21 | 8 | 2 | — | 34 |
| Irak | 342 | 7 | 23 | 18 | 22 | 75 | 78 | 62 | 31 | 26 | — | 38 |
| Irán | 1.121 | 24 | 63 | 33 | 59 | 185 | 308 | 239 | 110 | 100 | — | 41 |
| Israel | 416 | 11 | 28 | 20 | 13 | 123 | 98 | 63 | 39 | 21 | — | 37 |
| Japón | 1.719 | 51 | 131 | 39 | 32 | 231 | 401 | 433 | 305 | 96 | — | 42 |
| Jordania | 513 | 21 | 23 | 13 | 22 | 177 | 126 | 61 | 51 | 19 | — | 36 |
| Líbano | 623 | 19 | 28 | 23 | 29 | 154 | 202 | 96 | 32 | 40 | — | 37 |
| Pakistán | 15.594 | 379 | 758 | 538 | 886 | 6.871 | 4.351 | 1.553 | 208 | 50 | — | 32 |
| Palestina | 213 | 5 | 12 | 7 | 7 | 81 | 62 | 18 | 11 | 10 | — | 35 |
| Siria | 939 | 57 | 60 | 26 | 38 | 265 | 306 | 105 | 49 | 33 | — | 35 |
| Tailandia | 110 | 2 | 10 | 5 | 5 | 41 | 27 | 14 | 4 | 2 | — | 33 |
| Taiwán | 162 | 5 | 12 | 12 | 7 | 32 | 34 | 36 | 12 | 12 | — | 38 |
| Otros Asia | 757 | 19 | 72 | 41 | 43 | 190 | 224 | 116 | 34 | 18 | — | 34 |
| **OCEANÍA** | **595** | **9** | **23** | **4** | **8** | **144** | **184** | **92** | **58** | **73** | **—** | **43** |
| Australia | 460 | 8 | 20 | 4 | 7 | 99 | 129 | 80 | 43 | 70 | — | 44 |
| Otros Oceanía | 135 | 1 | 3 | 0 | 1 | 45 | 55 | 12 | 15 | 3 | — | 39 |
| **No consta** | **609** | **39** | **69** | **28** | **32** | **184** | **126** | **79** | **25** | **27** | **—** | **32** |
| **TOTAL** | **1.067.958** | **36.629** | **95.359** | **54.749** | **74.533** | **322.198** | **256.767** | **117.856** | **56.064** | **53.794** | **9** | **34** |

**TABLA I.42**

**EXTRANJEROS CON TARJETA O AUTORIZACIÓN DE RESIDENCIA EN VIGOR SEGÚN CONTINENTE Y NACIONALIDAD POR RÉGIMEN DE RESIDENCIA, SEXO Y GRUPO DE EDAD -B-**
**31-12-2004**

| CONTINENTE / NACIONALIDAD | RÉGIMEN GENERAL (1) | | | | | | | | | | | |
|---|---|---|---|---|---|---|---|---|---|---|---|---|
| | MUJERES | | | | | | | | | | | |
| | TOTAL | GRUPO DE EDAD -B- | | | | | | | | | | |
| | | De 0 a 4 años | De 5 a 14 años | De 15 a 19 años | De 20 a 24 años | De 25 a 34 años | De 35 a 44 años | De 45 a 54 años | De 55 a 64 años | Más de 64 años | No consta | Media de edad |
| **TOTAL** | **560.377** | **28.083** | **67.417** | **36.077** | **51.574** | **174.853** | **125.530** | **54.655** | **14.636** | **7.547** | **5** | **30** |
| **EUROPA COMUNITARIA** | **7.523** | **231** | **581** | **239** | **549** | **3.255** | **1.542** | **835** | **246** | **45** | **—** | **32** |
| Alemania | — | — | — | — | — | — | — | — | — | — | — | — |
| Austria | — | — | — | — | — | — | — | — | — | — | — | — |
| Bélgica | — | — | — | — | — | — | — | — | — | — | — | — |
| Dinamarca | — | — | — | — | — | — | — | — | — | — | — | — |
| Eslovaquia | 430 | 5 | 8 | 8 | 56 | 264 | 55 | 23 | 10 | 1 | — | 30 |
| Finlandia | — | — | — | — | — | — | — | — | — | — | — | — |
| Francia | — | — | — | — | — | — | — | — | — | — | — | — |
| Grecia | — | — | — | — | — | — | — | — | — | — | — | — |
| Hungría | 227 | 3 | 13 | 8 | 12 | 117 | 37 | 23 | 12 | 2 | — | 33 |
| Irlanda | — | — | — | — | — | — | — | — | — | — | — | — |
| Italia | — | — | — | — | — | — | — | — | — | — | — | — |
| Letonia | 81 | 1 | 3 | 3 | 10 | 28 | 19 | 8 | 7 | 2 | — | 35 |
| Lituania | 851 | 11 | 41 | 26 | 100 | 337 | 221 | 95 | 17 | 3 | — | 32 |
| Noruega | — | — | — | — | — | — | — | — | — | — | — | — |
| Países Bajos | — | — | — | — | — | — | — | — | — | — | — | — |
| Polonia | 5.392 | 206 | 498 | 181 | 323 | 2.187 | 1.128 | 647 | 186 | 36 | — | 31 |
| Portugal | — | — | — | — | — | — | — | — | — | — | — | — |
| Reino Unido | — | — | — | — | — | — | — | — | — | — | — | — |
| Rep. Checa | 466 | 2 | 17 | 9 | 41 | 292 | 66 | 28 | 10 | 1 | — | 31 |
| Suecia | — | — | — | — | — | — | — | — | — | — | — | — |
| Suiza | — | — | — | — | — | — | — | — | — | — | — | — |
| Otros Europa Comunitaria | 76 | 3 | 1 | 4 | 7 | 30 | 16 | 11 | 4 | — | — | 33 |
| **RESTO DE EUROPA** | **67.624** | **2.094** | **6.750** | **4.286** | **5.429** | **22.940** | **15.788** | **8.325** | **1.574** | **438** | **—** | **31** |
| Albania | 167 | 6 | 18 | 20 | 10 | 51 | 40 | 6 | 9 | 7 | — | 31 |
| Andorra | 82 | — | 1 | 1 | 7 | 35 | 16 | 9 | 6 | 7 | — | 39 |
| Bielorrusia | 398 | 9 | 33 | 27 | 40 | 152 | 82 | 40 | 12 | 3 | — | 31 |
| Bosnia-Herzegovina | 534 | 6 | 45 | 49 | 67 | 91 | 123 | 90 | 36 | 27 | — | 35 |
| Bulgaria | 12.728 | 388 | 1.402 | 934 | 902 | 3.812 | 3.090 | 1.760 | 386 | 54 | — | 31 |
| Croacia | 272 | 12 | 34 | 17 | 17 | 72 | 70 | 29 | 16 | 5 | — | 31 |
| Moldavia | 1.762 | 62 | 204 | 134 | 144 | 519 | 419 | 254 | 23 | 3 | — | 30 |
| Rumanía | 32.494 | 1.061 | 3.343 | 2.074 | 3.125 | 12.397 | 7.036 | 2.972 | 395 | 91 | — | 29 |
| Rusia | 6.030 | 171 | 483 | 360 | 426 | 1.946 | 1.419 | 828 | 248 | 149 | — | 33 |
| Serbia - Montenegro | 864 | 49 | 111 | 70 | 54 | 199 | 199 | 119 | 39 | 24 | — | 31 |
| Turquía | 157 | 9 | 14 | 4 | 12 | 52 | 27 | 22 | 7 | 10 | — | 34 |
| Ucrania | 12.065 | 321 | 1.053 | 591 | 618 | 3.588 | 3.253 | 2.188 | 396 | 57 | — | 33 |
| Otros Resto de Europa | 71 | — | 9 | 5 | 7 | 26 | 14 | 8 | 1 | 1 | — | 31 |
| **ÁFRICA** | **159.245** | **20.286** | **25.175** | **13.111** | **17.530** | **40.854** | **26.983** | **10.304** | **2.810** | **2.191** | **1** | **25** |
| Angola | 385 | 27 | 75 | 36 | 26 | 91 | 101 | 25 | 3 | 1 | — | 26 |
| Argelia | 6.573 | 982 | 945 | 379 | 541 | 2.015 | 1.086 | 365 | 141 | 119 | — | 25 |
| Burkina Faso | 53 | 5 | 8 | 4 | 7 | 22 | 5 | 2 | — | — | — | 23 |
| Cabo Verde | 1.075 | 11 | 66 | 96 | 107 | 279 | 336 | 150 | 15 | 15 | — | 33 |
| Camerún | 465 | 41 | 47 | 25 | 46 | 201 | 80 | 21 | 3 | 1 | — | 26 |
| Congo | 116 | 26 | 19 | 7 | 17 | 33 | 11 | 1 | 1 | 1 | — | 20 |
| Costa de Marfil | 134 | 11 | 15 | 6 | 27 | 52 | 21 | 2 | — | — | — | 25 |
| Egipto | 301 | 60 | 56 | 5 | 15 | 79 | 42 | 19 | 17 | 8 | — | 25 |
| Gambia | 4.152 | 887 | 1.215 | 112 | 295 | 1.154 | 432 | 52 | 4 | 1 | — | 18 |
| Ghana | 758 | 65 | 75 | 45 | 51 | 246 | 224 | 49 | 3 | — | — | 28 |
| Guinea | 630 | 107 | 98 | 30 | 119 | 221 | 39 | 9 | 5 | 2 | — | 20 |
| Guinea Bissau | 373 | 44 | 114 | 20 | 22 | 92 | 71 | 8 | 2 | — | — | 21 |
| Guinea Ecuatorial | 3.181 | 152 | 306 | 227 | 304 | 1.175 | 677 | 233 | 68 | 39 | — | 29 |
| Kenia | 267 | — | 3 | 2 | 25 | 199 | 28 | 10 | — | — | — | 30 |
| Liberia | 70 | 8 | 4 | 4 | 8 | 33 | 5 | 7 | 1 | — | — | 26 |
| Malí | 544 | 109 | 66 | 40 | 119 | 175 | 32 | 3 | — | — | — | 19 |
| Marruecos | 130.790 | 16.637 | 21.107 | 11.726 | 14.970 | 30.814 | 22.277 | 8.861 | 2.441 | 1.956 | 1 | 25 |
| Mauritania | 958 | 147 | 164 | 40 | 61 | 268 | 187 | 69 | 16 | 6 | — | 25 |
| Nigeria | 3.402 | 371 | 135 | 47 | 312 | 2.133 | 341 | 55 | 3 | 5 | — | 26 |
| Rep. Dem. del Congo | 349 | 32 | 41 | 25 | 33 | 119 | 84 | 9 | 5 | 1 | — | 26 |
| Rep. Sudafricana | 126 | 2 | 6 | 8 | 15 | 23 | 23 | 21 | 17 | 11 | — | 39 |
| Senegal | 3.708 | 501 | 528 | 167 | 353 | 1.133 | 693 | 283 | 44 | 6 | — | 25 |
| Sierra Leona | 133 | 9 | 7 | 6 | 10 | 79 | 17 | 3 | — | 2 | — | 27 |
| Túnez | 224 | 21 | 28 | 22 | 16 | 51 | 54 | 22 | 1 | 9 | — | 28 |
| Otros África | 478 | 31 | 47 | 32 | 31 | 167 | 117 | 25 | 20 | 8 | — | 29 |

**TABLA I.42**

**EXTRANJEROS CON TARJETA O AUTORIZACIÓN DE RESIDENCIA EN VIGOR SEGÚN CONTINENTE Y NACIONALIDAD POR RÉGIMEN DE RESIDENCIA, SEXO Y GRUPO DE EDAD -B-**
**31-12-2004**

| CONTINENTE / NACIONALIDAD | RÉGIMEN GENERAL (1) | | | | | | | | | | | |
|---|---|---|---|---|---|---|---|---|---|---|---|---|
| | MUJERES | | | | | | | | | | | |
| | TOTAL | GRUPO DE EDAD -B- | | | | | | | | | | |
| | | De 0 a 4 años | De 5 a 14 años | De 15 a 19 años | De 20 a 24 años | De 25 a 34 años | De 35 a 44 años | De 45 a 54 años | De 55 a 64 años | Más de 64 años | No consta | Media de edad |
| **IBEROAMÉRICA** | **267.220** | **2.639** | **28.687** | **14.297** | **22.720** | **91.781** | **67.860** | **28.727** | **7.778** | **2.727** | **4** | **32** |
| Argentina | 12.263 | 178 | 1.167 | 571 | 706 | 4.157 | 2.739 | 1.691 | 671 | 383 | — | 34 |
| Bolivia | 5.507 | 53 | 543 | 262 | 509 | 2.056 | 1.394 | 553 | 116 | 21 | — | 31 |
| Brasil | 5.888 | 59 | 287 | 161 | 425 | 2.481 | 1.690 | 591 | 143 | 51 | — | 33 |
| Colombia | 62.588 | 367 | 6.746 | 3.322 | 5.055 | 20.062 | 17.128 | 7.235 | 2.026 | 645 | 2 | 32 |
| Costa Rica | 121 | — | 4 | 3 | 3 | 49 | 27 | 24 | 5 | 6 | — | 38 |
| Cuba | 6.484 | 17 | 350 | 270 | 341 | 2.361 | 1.897 | 650 | 390 | 208 | — | 36 |
| Chile | 4.867 | 42 | 395 | 243 | 334 | 1.431 | 1.242 | 769 | 289 | 122 | — | 35 |
| Ecuador | 106.268 | 1.218 | 15.097 | 6.291 | 9.660 | 38.189 | 24.679 | 9.057 | 1.686 | 389 | 2 | 29 |
| El Salvador | 621 | 13 | 36 | 28 | 65 | 241 | 129 | 72 | 19 | 18 | — | 33 |
| Guatemala | 335 | 2 | 11 | 8 | 49 | 144 | 75 | 30 | 10 | 6 | — | 32 |
| Honduras | 1.041 | 9 | 110 | 97 | 89 | 325 | 260 | 109 | 25 | 17 | — | 31 |
| Méjico | 2.020 | 50 | 97 | 60 | 102 | 800 | 546 | 206 | 93 | 66 | — | 35 |
| Nicaragua | 307 | 3 | 8 | 11 | 40 | 92 | 91 | 38 | 15 | 9 | — | 36 |
| Panamá | 135 | 1 | 6 | 6 | 2 | 49 | 41 | 16 | 8 | 6 | — | 37 |
| Paraguay | 673 | 1 | 20 | 13 | 88 | 269 | 172 | 80 | 22 | 8 | — | 34 |
| Perú | 33.154 | 154 | 1.958 | 1.478 | 3.266 | 11.111 | 8.850 | 4.495 | 1.395 | 447 | — | 34 |
| Rep. Dominicana | 18.694 | 395 | 1.402 | 1.209 | 1.574 | 5.999 | 5.341 | 2.172 | 493 | 109 | — | 32 |
| Uruguay | 2.738 | 27 | 219 | 112 | 182 | 824 | 683 | 406 | 172 | 113 | — | 36 |
| Venezuela | 3.402 | 47 | 221 | 151 | 217 | 1.103 | 853 | 518 | 192 | 100 | — | 35 |
| Otros Iberoamérica | 114 | 3 | 10 | 1 | 13 | 38 | 23 | 15 | 8 | 3 | — | 34 |
| **AMÉRICA DEL NORTE** | **4.100** | **81** | **304** | **135** | **239** | **530** | **715** | **601** | **478** | **1.017** | **—** | **47** |
| Canadá | 351 | 3 | 29 | 10 | 7 | 48 | 73 | 72 | 42 | 67 | — | 46 |
| Estados Unidos | 3.749 | 78 | 275 | 125 | 232 | 482 | 642 | 529 | 436 | 950 | — | 47 |
| **ASIA** | **54.243** | **2.712** | **5.864** | **3.987** | **5.094** | **15.395** | **12.584** | **5.813** | **1.711** | **1.083** | **—** | **30** |
| Armenia | 1.175 | 27 | 155 | 106 | 87 | 273 | 232 | 206 | 58 | 31 | — | 33 |
| Bangladesh | 675 | 82 | 107 | 42 | 73 | 199 | 150 | 15 | 1 | 6 | — | 24 |
| Corea del Sur | 856 | 18 | 103 | 71 | 71 | 108 | 197 | 205 | 66 | 17 | — | 35 |
| China | 31.446 | 1.376 | 3.476 | 2.826 | 3.662 | 9.235 | 7.258 | 2.555 | 567 | 491 | — | 29 |
| Filipinas | 9.425 | 388 | 527 | 212 | 482 | 3.058 | 2.435 | 1.656 | 498 | 169 | — | 35 |
| Georgia | 521 | 19 | 73 | 39 | 28 | 115 | 129 | 85 | 24 | 9 | — | 32 |
| India | 3.909 | 281 | 459 | 213 | 350 | 1.101 | 797 | 388 | 152 | 168 | — | 31 |
| Indonesia | 96 | 2 | 6 | 2 | 6 | 32 | 31 | 10 | 6 | 1 | — | 35 |
| Irak | 187 | 12 | 25 | 14 | 15 | 35 | 35 | 30 | 9 | 12 | — | 32 |
| Irán | 632 | 23 | 47 | 44 | 48 | 113 | 144 | 109 | 62 | 42 | — | 37 |
| Israel | 183 | 8 | 24 | 8 | 13 | 49 | 36 | 23 | 13 | 9 | — | 34 |
| Japón | 1.273 | 36 | 149 | 36 | 16 | 247 | 396 | 191 | 142 | 60 | — | 38 |
| Jordania | 155 | 20 | 22 | 11 | 13 | 37 | 26 | 15 | 6 | 5 | — | 27 |
| Líbano | 251 | 19 | 40 | 9 | 18 | 52 | 48 | 27 | 17 | 21 | — | 34 |
| Pakistán | 2.214 | 323 | 498 | 279 | 136 | 429 | 380 | 133 | 22 | 14 | — | 22 |
| Palestina | 72 | 3 | 13 | 3 | 9 | 25 | 12 | 1 | 4 | 2 | — | 28 |
| Siria | 355 | 50 | 56 | 20 | 25 | 92 | 76 | 24 | 9 | 3 | — | 26 |
| Tailandia | 167 | — | 9 | 5 | 6 | 42 | 37 | 47 | 18 | 3 | — | 40 |
| Taiwán | 139 | 1 | 16 | 14 | 1 | 19 | 42 | 26 | 12 | 8 | — | 38 |
| Otros Asia | 512 | 24 | 59 | 33 | 35 | 134 | 123 | 67 | 25 | 12 | — | 32 |
| **OCEANÍA** | **201** | **4** | **7** | **4** | **1** | **46** | **31** | **35** | **30** | **43** | **—** | **47** |
| Australia | 163 | 4 | 6 | 4 | 1 | 36 | 25 | 26 | 21 | 40 | — | 48 |
| Otros Oceanía | 38 | — | 1 | — | — | 10 | 6 | 9 | 9 | 3 | — | 46 |
| **No consta** | **221** | **36** | **49** | **18** | **12** | **52** | **27** | **15** | **9** | **3** | **—** | **23** |
| **TOTAL** | **560.377** | **28.083** | **67.417** | **36.077** | **51.574** | **174.853** | **125.530** | **54.655** | **14.636** | **7.547** | **5** | **30** |

**TABLA I.42**

**EXTRANJEROS CON TARJETA O PERMISO DE RESIDENCIA EN VIGOR SEGÚN CONTINENTE Y NACIONALIDAD POR RÉGIMEN DE RESIDENCIA, SEXO Y GRUPO DE EDAD -B-**
**31-12-2004**

| CONTINENTE / NACIONALIDAD | RÉGIMEN GENERAL (Y 2) | | | | | | | | | | | |
|---|---|---|---|---|---|---|---|---|---|---|---|---|
| | VARONES | | | | | | | | | | | |
| | TOTAL | GRUPO DE EDAD -B- | | | | | | | | | | |
| | | De 0 a 4 años | De 5 a 14 años | De 15 a 19 años | De 20 a 24 años | De 25 a 34 años | De 35 a 44 años | De 45 a 54 años | De 55 a 64 años | Más de 64 años | No consta | Media de edad |
| **TOTAL** | **744.050** | **33.055** | **76.120** | **42.488** | **58.022** | **250.072** | **187.234** | **74.854** | **15.902** | **6.298** | **5** | **30** |
| **EUROPA COMUNITARIA** | **9.814** | **231** | **622** | **310** | **526** | **3.429** | **2.819** | **1.585** | **260** | **32** | **—** | **34** |
| Alemania | — | — | — | — | — | — | — | — | — | — | — | — |
| Austria | — | — | — | — | — | — | — | — | — | — | — | — |
| Bélgica | — | — | — | — | — | — | — | — | — | — | — | — |
| Dinamarca | — | — | — | — | — | — | — | — | — | — | — | — |
| Eslovaquia | 525 | 6 | 17 | 7 | 35 | 245 | 133 | 61 | 21 | — | — | 34 |
| Finlandia | — | — | — | — | — | — | — | — | — | — | — | — |
| Francia | — | — | — | — | — | — | — | — | — | — | — | — |
| Grecia | — | — | — | — | — | — | — | — | — | — | — | — |
| Hungría | 276 | 2 | 9 | 6 | 14 | 74 | 91 | 64 | 12 | 4 | — | 38 |
| Irlanda | — | — | — | — | — | — | — | — | — | — | — | — |
| Italia | — | — | — | — | — | — | — | — | — | — | — | — |
| Letonia | 83 | 1 | 4 | 2 | 5 | 19 | 27 | 17 | 6 | 2 | — | 38 |
| Lituania | 906 | 9 | 44 | 41 | 83 | 389 | 224 | 101 | 14 | 1 | — | 32 |
| Noruega | — | — | — | — | — | — | — | — | — | — | — | — |
| Países Bajos | — | — | — | — | — | — | — | — | — | — | — | — |
| Polonia | 7.413 | 211 | 533 | 242 | 368 | 2.495 | 2.150 | 1.219 | 173 | 22 | — | 33 |
| Portugal | — | — | — | — | — | — | — | — | — | — | — | — |
| Reino Unido | — | — | — | — | — | — | — | — | — | — | — | — |
| Rep. Checa | 503 | 2 | 12 | 10 | 15 | 168 | 166 | 103 | 27 | — | — | 38 |
| Suecia | — | — | — | — | — | — | — | — | — | — | — | — |
| Suiza | — | — | — | — | — | — | — | — | — | — | — | — |
| Otros Europa Comunitaria | 108 | — | 3 | 2 | 6 | 39 | 28 | 20 | 7 | 3 | — | 38 |
| **RESTO DE EUROPA** | **89.313** | **2.226** | **7.291** | **4.600** | **6.418** | **31.546** | **23.317** | **11.769** | **1.858** | **288** | **—** | **32** |
| Albania | 214 | 11 | 21 | 14 | 15 | 66 | 52 | 19 | 6 | 10 | — | 31 |
| Andorra | 109 | — | 2 | 2 | 10 | 39 | 30 | 8 | 9 | 9 | — | 39 |
| Bielorrusia | 330 | 16 | 29 | 22 | 26 | 95 | 98 | 35 | 7 | 2 | — | 31 |
| Bosnia-Herzegovina | 563 | 13 | 53 | 52 | 65 | 109 | 109 | 120 | 30 | 12 | — | 34 |
| Bulgaria | 18.600 | 386 | 1.536 | 1.048 | 1.119 | 6.094 | 5.104 | 2.768 | 514 | 31 | — | 33 |
| Croacia | 380 | 7 | 33 | 14 | 23 | 118 | 107 | 67 | 9 | 2 | — | 33 |
| Moldavia | 2.171 | 69 | 201 | 100 | 150 | 691 | 602 | 323 | 31 | 4 | — | 32 |
| Rumanía | 47.814 | 1.105 | 3.688 | 2.336 | 4.043 | 18.644 | 11.760 | 5.498 | 685 | 55 | — | 31 |
| Rusia | 4.372 | 197 | 567 | 372 | 284 | 957 | 1.074 | 596 | 229 | 96 | — | 32 |
| Serbia - Montenegro | 1.061 | 48 | 121 | 54 | 61 | 276 | 290 | 140 | 41 | 30 | — | 33 |
| Turquía | 319 | 12 | 11 | 7 | 12 | 131 | 88 | 43 | 10 | 5 | — | 34 |
| Ucrania | 13.277 | 359 | 1.013 | 571 | 600 | 4.299 | 3.978 | 2.141 | 284 | 32 | — | 33 |
| Otros Resto de Europa | 103 | 3 | 16 | 8 | 10 | 27 | 25 | 11 | 3 | — | — | 29 |
| **ÁFRICA** | **312.435** | **24.147** | **29.902** | **17.268** | **23.755** | **104.390** | **77.290** | **27.752** | **5.490** | **2.440** | **1** | **29** |
| Angola | 633 | 25 | 89 | 32 | 35 | 144 | 183 | 116 | 7 | 2 | — | 31 |
| Argelia | 19.114 | 1.088 | 1.071 | 456 | 487 | 7.136 | 7.049 | 1.446 | 279 | 102 | — | 32 |
| Burkina Faso | 242 | 3 | 12 | 3 | 3 | 124 | 82 | 12 | 3 | — | — | 33 |
| Cabo Verde | 730 | 10 | 69 | 69 | 89 | 167 | 159 | 136 | 23 | 8 | — | 33 |
| Camerún | 764 | 61 | 32 | 32 | 63 | 396 | 134 | 36 | 9 | 1 | — | 28 |
| Congo | 216 | 17 | 15 | 12 | 10 | 94 | 64 | 4 | — | — | — | 28 |
| Costa de Marfil | 334 | 18 | 12 | 17 | 21 | 147 | 96 | 20 | 2 | 1 | — | 30 |
| Egipto | 1.100 | 71 | 64 | 21 | 27 | 390 | 388 | 99 | 18 | 22 | — | 33 |
| Gambia | 8.484 | 1.044 | 1.493 | 426 | 512 | 1.396 | 2.289 | 1.216 | 102 | 6 | — | 27 |
| Ghana | 3.650 | 92 | 107 | 137 | 178 | 1.670 | 1.169 | 273 | 21 | 3 | — | 32 |
| Guinea | 2.338 | 167 | 130 | 53 | 126 | 854 | 814 | 171 | 21 | 2 | — | 31 |
| Guinea Bissau | 1.928 | 45 | 112 | 98 | 129 | 542 | 781 | 199 | 22 | — | — | 33 |
| Guinea Ecuatorial | 1.859 | 170 | 284 | 164 | 133 | 592 | 374 | 105 | 16 | 21 | — | 26 |
| Kenia | 83 | 2 | 7 | 2 | 10 | 36 | 14 | 7 | 3 | 2 | — | 32 |
| Liberia | 203 | 4 | 6 | 9 | 5 | 93 | 61 | 25 | — | — | — | 33 |
| Malí | 3.875 | 128 | 102 | 39 | 216 | 2.356 | 889 | 130 | 13 | 2 | — | 30 |
| Marruecos | 238.534 | 19.900 | 25.086 | 14.951 | 20.251 | 77.096 | 54.142 | 20.552 | 4.411 | 2.144 | 1 | 28 |
| Mauritania | 4.602 | 167 | 178 | 95 | 134 | 1.913 | 1.538 | 484 | 78 | 15 | — | 33 |
| Nigeria | 6.268 | 412 | 176 | 59 | 347 | 3.605 | 1.460 | 190 | 17 | 2 | — | 29 |
| Rep. Dem. del Congo | 716 | 33 | 48 | 29 | 25 | 231 | 295 | 50 | 5 | — | — | 32 |
| Rep. Sudafricana | 170 | 2 | 6 | 7 | 21 | 41 | 26 | 22 | 22 | 23 | — | 41 |
| Senegal | 14.888 | 618 | 719 | 525 | 860 | 4.755 | 4.697 | 2.281 | 372 | 61 | — | 34 |
| Sierra Leona | 389 | 12 | 6 | 5 | 28 | 175 | 120 | 32 | 8 | 3 | — | 33 |
| Túnez | 504 | 25 | 34 | 9 | 17 | 151 | 184 | 63 | 12 | 9 | — | 34 |
| Otros África | 811 | 33 | 44 | 18 | 28 | 286 | 282 | 83 | 26 | 11 | — | 34 |

**TABLA I.42**

**EXTRANJEROS CON TARJETA O AUTORIZACIÓN DE RESIDENCIA EN VIGOR SEGÚN CONTINENTE Y NACIONALIDAD POR RÉGIMEN DE RESIDENCIA, SEXO Y GRUPO DE EDAD -B-**
**31-12-2004**

| CONTINENTE / NACIONALIDAD | RÉGIMEN GENERAL (Y 2) | | | | | | | | | | | |
|---|---|---|---|---|---|---|---|---|---|---|---|---|
| | VARONES | | | | | | | | | | | |
| | TOTAL | GRUPO DE EDAD -B- | | | | | | | | | | |
| | | De 0 a 4 años | De 5 a 14 años | De 15 a 19 años | De 20 a 24 años | De 25 a 34 años | De 35 a 44 años | De 45 a 54 años | De 55 a 64 años | Más de 64 años | No consta | Media de edad |
| **IBEROAMÉRICA** | **248.972** | **2.874** | **30.486** | **15.079** | **20.128** | **85.216** | **63.520** | **24.426** | **5.671** | **1.569** | **3** | **31** |
| Argentina | 16.051 | 172 | 1.226 | 673 | 828 | 5.615 | 3.956 | 2.376 | 899 | 305 | 1 | 35 |
| Bolivia | 5.026 | 55 | 514 | 289 | 404 | 1.953 | 1.302 | 409 | 86 | 14 | — | 31 |
| Brasil | 3.624 | 48 | 310 | 220 | 358 | 1.356 | 919 | 323 | 63 | 27 | — | 31 |
| Colombia | 50.096 | 394 | 7.162 | 3.741 | 4.128 | 15.140 | 13.423 | 4.758 | 1.023 | 326 | 1 | 30 |
| Costa Rica | 101 | 4 | 9 | 3 | 4 | 36 | 25 | 16 | 3 | 1 | — | 33 |
| Cuba | 7.250 | 19 | 359 | 251 | 256 | 2.126 | 2.732 | 977 | 422 | 108 | — | 37 |
| Chile | 6.671 | 42 | 438 | 279 | 482 | 2.094 | 1.975 | 1.016 | 274 | 71 | — | 35 |
| Ecuador | 109.543 | 1.338 | 16.220 | 6.713 | 8.947 | 39.771 | 25.940 | 8.967 | 1.444 | 202 | 1 | 29 |
| El Salvador | 341 | 11 | 36 | 16 | 38 | 134 | 67 | 29 | 9 | 1 | — | 29 |
| Guatemala | 79 | 2 | 8 | 5 | 8 | 23 | 18 | 6 | 4 | 5 | — | 33 |
| Honduras | 627 | 8 | 102 | 70 | 74 | 210 | 120 | 32 | 9 | 2 | — | 27 |
| Méjico | 1.514 | 58 | 97 | 32 | 48 | 652 | 396 | 133 | 59 | 39 | — | 33 |
| Nicaragua | 171 | 5 | 11 | 8 | 19 | 48 | 61 | 16 | 3 | — | — | 32 |
| Panamá | 129 | 2 | 7 | 5 | 6 | 44 | 40 | 14 | 6 | 5 | — | 35 |
| Paraguay | 459 | 3 | 21 | 7 | 48 | 163 | 120 | 68 | 21 | 8 | — | 35 |
| Perú | 30.591 | 193 | 2.053 | 1.437 | 2.982 | 10.539 | 8.554 | 3.665 | 881 | 287 | — | 33 |
| Rep. Dominicana | 10.147 | 428 | 1.425 | 1.025 | 1.063 | 3.116 | 2.149 | 788 | 131 | 22 | — | 28 |
| Uruguay | 3.757 | 31 | 222 | 142 | 229 | 1.210 | 1.054 | 563 | 227 | 79 | — | 36 |
| Venezuela | 2.697 | 58 | 260 | 158 | 193 | 959 | 646 | 261 | 97 | 65 | — | 32 |
| Otros Iberoamérica | 98 | 3 | 6 | 5 | 13 | 27 | 23 | 9 | 10 | 2 | — | 34 |
| **AMÉRICA DEL NORTE** | **4.551** | **102** | **339** | **181** | **535** | **580** | **824** | **609** | **480** | **901** | **—** | **43** |
| Canadá | 356 | 8 | 23 | 7 | 10 | 49 | 88 | 47 | 46 | 78 | — | 46 |
| Estados Unidos | 4.195 | 94 | 316 | 174 | 525 | 531 | 736 | 562 | 434 | 823 | — | 42 |
| **ASIA** | **78.182** | **3.430** | **7.403** | **5.021** | **6.628** | **24.708** | **19.282** | **8.607** | **2.097** | **1.005** | **1** | **31** |
| Armenia | 1.500 | 27 | 195 | 113 | 88 | 330 | 342 | 291 | 87 | 26 | 1 | 34 |
| Bangladesh | 2.528 | 111 | 197 | 214 | 168 | 958 | 718 | 152 | 8 | 2 | — | 29 |
| Corea del Sur | 933 | 25 | 128 | 86 | 71 | 114 | 190 | 204 | 95 | 20 | — | 35 |
| China | 38.869 | 1.903 | 4.632 | 3.308 | 4.256 | 10.893 | 8.881 | 3.785 | 709 | 502 | — | 29 |
| Filipinas | 6.611 | 482 | 510 | 220 | 408 | 2.056 | 1.740 | 880 | 265 | 50 | — | 32 |
| Georgia | 816 | 20 | 57 | 49 | 44 | 220 | 222 | 160 | 37 | 7 | — | 35 |
| India | 6.484 | 281 | 538 | 331 | 495 | 2.283 | 1.536 | 683 | 203 | 134 | — | 32 |
| Indonesia | 92 | 1 | 5 | 7 | 12 | 29 | 18 | 13 | 5 | 2 | — | 33 |
| Irak | 288 | 6 | 23 | 18 | 22 | 68 | 63 | 45 | 25 | 18 | — | 36 |
| Irán | 844 | 22 | 62 | 28 | 53 | 151 | 219 | 157 | 94 | 58 | — | 39 |
| Israel | 268 | 8 | 26 | 15 | 7 | 73 | 55 | 46 | 28 | 10 | — | 36 |
| Japón | 1.391 | 50 | 128 | 39 | 27 | 193 | 345 | 319 | 211 | 79 | — | 40 |
| Jordania | 354 | 21 | 23 | 9 | 19 | 119 | 92 | 41 | 24 | 6 | — | 33 |
| Líbano | 472 | 19 | 24 | 20 | 25 | 112 | 155 | 73 | 22 | 22 | — | 36 |
| Pakistán | 14.986 | 370 | 716 | 484 | 852 | 6.621 | 4.187 | 1.516 | 202 | 38 | — | 32 |
| Palestina | 156 | 5 | 7 | 6 | 5 | 65 | 50 | 13 | 4 | 1 | — | 33 |
| Siria | 750 | 55 | 58 | 23 | 31 | 204 | 241 | 91 | 36 | 11 | — | 33 |
| Tailandia | 84 | 1 | 4 | 5 | 5 | 32 | 20 | 13 | 3 | 1 | — | 34 |
| Taiwán | 141 | 4 | 11 | 11 | 7 | 28 | 28 | 34 | 12 | 6 | — | 37 |
| Otros Asia | 615 | 19 | 59 | 35 | 33 | 159 | 180 | 91 | 27 | 12 | — | 34 |
| **OCEANÍA** | **248** | **6** | **11** | **2** | **3** | **40** | **76** | **39** | **27** | **44** | **—** | **46** |
| Australia | 199 | 5 | 10 | 2 | 3 | 31 | 54 | 32 | 20 | 42 | — | 46 |
| Otros Oceanía | 49 | 1 | 1 | — | — | 9 | 22 | 7 | 7 | 2 | — | 43 |
| **No consta** | **535** | **39** | **66** | **27** | **29** | **163** | **106** | **67** | **19** | **19** | **—** | **31** |
| **TOTAL** | **744.050** | **33.055** | **76.120** | **42.488** | **58.022** | **250.072** | **187.234** | **74.854** | **15.902** | **6.298** | **5** | **30** |

**TABLA I.42**

**EXTRANJEROS CON TARJETA O AUTORIZACIÓN DE RESIDENCIA EN VIGOR SEGÚN CONTINENTE Y NACIONALIDAD POR RÉGIMEN DE RESIDENCIA, SEXO Y GRUPO DE EDAD -B-**
**31-12-2004**

| CONTINENTE / NACIONALIDAD | RÉGIMEN COMUNITARIO (1) | | | | | | | | | | | |
|---|---|---|---|---|---|---|---|---|---|---|---|---|
| | MUJERES | | | | | | | | | | | |
| | TOTAL | GRUPO DE EDAD -B- | | | | | | | | | | |
| | | De 0 a 4 años | De 5 a 14 años | De 15 a 19 años | De 20 a 24 años | De 25 a 34 años | De 35 a 44 años | De 45 a 54 años | De 55 a 64 años | Más de 64 años | No consta | Media de edad |
| **TOTAL** | **346.752** | **3.243** | **18.356** | **11.873** | **21.066** | **86.521** | **69.791** | **46.973** | **44.040** | **44.887** | **2** | **41** |
| **EUROPA COMUNITARIA** | **228.626** | **2.470** | **10.761** | **6.366** | **12.448** | **46.421** | **42.529** | **34.261** | **36.513** | **36.856** | **1** | **44** |
| Alemania | 34.926 | 274 | 1.419 | 914 | 1.541 | 5.939 | 7.635 | 5.793 | 5.952 | 5.459 | — | 45 |
| Austria | 2.101 | 20 | 98 | 47 | 109 | 495 | 469 | 336 | 334 | 193 | — | 42 |
| Bélgica | 8.009 | 62 | 386 | 205 | 296 | 1.414 | 1.328 | 1.221 | 1.144 | 1.953 | — | 48 |
| Dinamarca | 3.452 | 36 | 136 | 56 | 143 | 600 | 539 | 437 | 715 | 790 | — | 48 |
| Eslovaquia | 578 | 7 | 24 | 8 | 98 | 354 | 71 | 13 | 1 | 2 | — | 28 |
| Finlandia | 3.171 | 17 | 83 | 51 | 121 | 477 | 464 | 479 | 723 | 756 | — | 50 |
| Francia | 25.141 | 264 | 1.206 | 658 | 1.516 | 7.057 | 5.151 | 3.244 | 2.583 | 3.462 | — | 41 |
| Grecia | 604 | 11 | 24 | 21 | 46 | 225 | 128 | 79 | 37 | 33 | — | 36 |
| Hungría | 463 | 5 | 16 | 8 | 44 | 255 | 85 | 34 | 10 | 6 | — | 32 |
| Irlanda | 2.741 | 24 | 85 | 37 | 204 | 744 | 619 | 448 | 372 | 208 | — | 41 |
| Italia | 28.325 | 661 | 2.289 | 1.215 | 2.081 | 8.496 | 5.488 | 3.761 | 2.397 | 1.937 | — | 36 |
| Letonia | 231 | — | 11 | 6 | 43 | 82 | 55 | 25 | 9 | — | — | 32 |
| Lituania | 2.298 | 30 | 140 | 130 | 439 | 812 | 474 | 233 | 36 | 4 | — | 30 |
| Noruega | 4.424 | 33 | 198 | 121 | 146 | 509 | 521 | 618 | 1.129 | 1.149 | — | 51 |
| Países Bajos | 10.385 | 131 | 481 | 227 | 336 | 1.658 | 2.090 | 1.629 | 1.834 | 1.999 | — | 47 |
| Polonia | 5.276 | 152 | 308 | 165 | 950 | 2.326 | 731 | 473 | 123 | 47 | 1 | 30 |
| Portugal | 20.578 | 184 | 1.215 | 1.114 | 1.699 | 4.952 | 5.147 | 3.513 | 1.387 | 1.367 | — | 38 |
| Reino Unido | 63.901 | 479 | 2.241 | 1.147 | 2.017 | 7.717 | 9.887 | 10.330 | 15.518 | 14.565 | — | 50 |
| Rep. Checa | 798 | 3 | 24 | 15 | 95 | 519 | 96 | 31 | 12 | 3 | — | 30 |
| Suecia | 5.773 | 52 | 226 | 124 | 350 | 1.255 | 844 | 754 | 984 | 1.184 | — | 46 |
| Suiza | 4.981 | 21 | 133 | 84 | 132 | 389 | 609 | 741 | 1.167 | 1.705 | — | 55 |
| Otros Europa Comunitaria | 470 | 4 | 18 | 13 | 42 | 146 | 98 | 69 | 46 | 34 | — | 39 |
| **RESTO DE EUROPA** | **8.372** | **35** | **432** | **253** | **968** | **4.006** | **1.454** | **608** | **309** | **307** | **—** | **33** |
| Albania | 72 | — | 2 | — | 15 | 41 | 7 | 1 | 2 | 4 | — | 31 |
| Andorra | 60 | 2 | 3 | 2 | 2 | 18 | 10 | 13 | 7 | 3 | — | 38 |
| Bielorrusia | 337 | — | 23 | 8 | 32 | 191 | 55 | 18 | 5 | 5 | — | 31 |
| Bosnia-Herzegovina | 87 | 1 | 1 | 1 | 3 | 41 | 17 | 9 | 7 | 7 | — | 38 |
| Bulgaria | 523 | 3 | 18 | 14 | 51 | 229 | 88 | 51 | 43 | 26 | — | 36 |
| Croacia | 119 | — | — | 1 | 6 | 61 | 25 | 12 | 7 | 7 | — | 37 |
| Moldavia | 178 | — | 11 | 13 | 23 | 86 | 22 | 17 | 2 | 4 | — | 30 |
| Rumanía | 1.766 | 4 | 48 | 59 | 339 | 844 | 257 | 111 | 50 | 54 | — | 31 |
| Rusia | 3.236 | 22 | 197 | 96 | 352 | 1.595 | 555 | 205 | 96 | 118 | — | 32 |
| Serbia - Montenegro | 169 | — | 1 | 2 | 7 | 64 | 33 | 15 | 17 | 30 | — | 43 |
| Turquía | 126 | — | 1 | 1 | 6 | 64 | 27 | 4 | 11 | 12 | — | 39 |
| Ucrania | 1.684 | 3 | 126 | 56 | 131 | 765 | 355 | 150 | 61 | 37 | — | 33 |
| Otros Resto de Europa | 15 | — | 1 | — | 1 | 7 | 3 | 2 | 1 | — | — | 33 |
| **ÁFRICA** | **12.516** | **130** | **741** | **585** | **1.041** | **3.995** | **3.058** | **1.303** | **745** | **918** | **—** | **36** |
| Angola | 54 | 1 | 3 | 1 | 8 | 22 | 7 | 7 | 3 | 2 | — | 34 |
| Argelia | 352 | 6 | 12 | 8 | 16 | 85 | 94 | 38 | 50 | 43 | — | 42 |
| Burkina Faso | 7 | — | — | — | — | 7 | — | — | — | — | — | 30 |
| Cabo Verde | 216 | — | 10 | 20 | 27 | 35 | 43 | 48 | 7 | 26 | — | 39 |
| Camerún | 115 | 2 | 9 | 16 | 8 | 45 | 23 | 3 | 3 | 6 | — | 31 |
| Congo | 9 | — | 1 | 2 | — | 4 | 2 | — | — | — | — | 26 |
| Costa de Marfil | 31 | — | 2 | — | 3 | 21 | 3 | 2 | — | — | — | 30 |
| Egipto | 62 | 1 | 3 | 1 | 3 | 17 | 15 | 8 | 7 | 7 | — | 40 |
| Gambia | 53 | 3 | 12 | 6 | 7 | 15 | 8 | 1 | 1 | — | — | 23 |
| Ghana | 34 | — | 2 | — | 2 | 15 | 13 | 2 | — | — | — | 33 |
| Guinea | 43 | — | 4 | 5 | 7 | 12 | 4 | 1 | 4 | 6 | — | 35 |
| Guinea Bissau | 22 | 1 | 2 | 2 | 1 | 7 | 4 | — | 2 | 3 | — | 35 |
| Guinea Ecuatorial | 1.185 | 14 | 132 | 159 | 135 | 275 | 175 | 66 | 85 | 144 | — | 34 |
| Kenia | 31 | — | 1 | — | 4 | 14 | 8 | 3 | 1 | — | — | 33 |
| Liberia | 6 | — | — | 1 | — | 4 | — | 1 | — | — | — | 32 |
| Malí | 7 | — | 1 | 3 | — | 1 | 1 | — | — | 1 | — | 29 |
| Marruecos | 9.016 | 76 | 476 | 316 | 717 | 2.740 | 2.428 | 1.055 | 555 | 653 | — | 37 |
| Mauritania | 52 | 5 | 11 | 4 | 8 | 11 | 9 | 2 | 1 | 1 | — | 25 |
| Nigeria | 581 | 11 | 14 | 8 | 50 | 412 | 73 | 5 | 2 | 6 | — | 29 |
| Rep. Dem. del Congo | 24 | 1 | 1 | 1 | 3 | 9 | 5 | 3 | 1 | — | — | 32 |
| Rep. Sudafricana | 149 | 1 | 13 | 3 | 8 | 47 | 36 | 20 | 10 | 11 | — | 37 |
| Senegal | 182 | 5 | 16 | 19 | 13 | 72 | 40 | 12 | 4 | 1 | — | 29 |
| Sierra Leona | 16 | — | 1 | 4 | 1 | 5 | 1 | — | 1 | 3 | — | 35 |
| Túnez | 73 | 1 | 1 | — | 6 | 30 | 23 | 8 | 2 | 2 | — | 36 |
| Otros África | 196 | 2 | 14 | 6 | 14 | 90 | 43 | 18 | 6 | 3 | — | 32 |

**TABLA I.42**

**EXTRANJEROS CON TARJETA O AUTORIZACIÓN DE RESIDENCIA EN VIGOR SEGÚN CONTINENTE Y NACIONALIDAD POR RÉGIMEN DE RESIDENCIA, SEXO Y GRUPO DE EDAD -B- 31-12-2004**

| CONTINENTE / NACIONALIDAD | RÉGIMEN COMUNITARIO (1) | | | | | | | | | | | |
|---|---|---|---|---|---|---|---|---|---|---|---|---|
| | MUJERES | | | | | | | | | | | |
| | TOTAL | GRUPO DE EDAD -B- | | | | | | | | | | |
| | | De 0 a 4 años | De 5 a 14 años | De 15 a 19 años | De 20 a 24 años | De 25 a 34 años | De 35 a 44 años | De 45 a 54 años | De 55 a 64 años | Más de 64 años | No consta | Media de edad |
| **IBEROAMÉRICA** | **86.914** | **544** | **6.008** | **4.386** | **6.204** | **29.639** | **20.014** | **8.925** | **5.494** | **5.699** | **1** | **36** |
| Argentina | 15.986 | 243 | 877 | 433 | 810 | 5.415 | 3.391 | 2.030 | 1.329 | 1.458 | — | 38 |
| Bolivia | 622 | 6 | 32 | 24 | 62 | 222 | 128 | 72 | 28 | 48 | — | 36 |
| Brasil | 6.447 | 15 | 286 | 195 | 405 | 2.854 | 1.730 | 589 | 254 | 118 | 1 | 34 |
| Colombia | 18.393 | 57 | 1.908 | 1.051 | 1.291 | 6.641 | 4.473 | 1.566 | 748 | 658 | — | 33 |
| Costa Rica | 149 | 1 | 1 | 5 | 5 | 57 | 40 | 28 | 9 | 3 | — | 37 |
| Cuba | 11.156 | 34 | 695 | 515 | 941 | 4.087 | 2.468 | 995 | 823 | 598 | — | 36 |
| Chile | 1.879 | 2 | 54 | 53 | 62 | 611 | 471 | 270 | 133 | 223 | — | 41 |
| Ecuador | 4.033 | 13 | 390 | 227 | 352 | 1.445 | 936 | 377 | 137 | 156 | — | 33 |
| El Salvador | 279 | 2 | 12 | 10 | 20 | 91 | 72 | 37 | 13 | 22 | — | 38 |
| Guatemala | 199 | 2 | 14 | 9 | 8 | 75 | 40 | 27 | 12 | 12 | — | 36 |
| Honduras | 442 | 2 | 38 | 29 | 24 | 148 | 106 | 46 | 25 | 24 | — | 35 |
| Méjico | 2.887 | 8 | 60 | 38 | 131 | 1.314 | 798 | 326 | 133 | 79 | — | 36 |
| Nicaragua | 218 | 1 | 9 | 14 | 20 | 83 | 50 | 20 | 9 | 12 | — | 35 |
| Panamá | 231 | 1 | 10 | 4 | 9 | 89 | 56 | 29 | 17 | 16 | — | 38 |
| Paraguay | 430 | 3 | 14 | 7 | 45 | 167 | 110 | 37 | 27 | 20 | — | 36 |
| Perú | 4.804 | 9 | 238 | 223 | 249 | 1.276 | 926 | 394 | 491 | 998 | — | 43 |
| Rep. Dominicana | 8.291 | 88 | 911 | 1.233 | 1.119 | 1.740 | 1.472 | 621 | 529 | 578 | — | 32 |
| Uruguay | 3.686 | 31 | 101 | 71 | 274 | 1.185 | 910 | 480 | 278 | 356 | — | 40 |
| Venezuela | 6.687 | 25 | 351 | 240 | 371 | 2.113 | 1.820 | 968 | 486 | 313 | — | 37 |
| Otros Iberoamérica | 95 | 1 | 7 | 5 | 6 | 26 | 17 | 13 | 13 | 7 | — | 38 |
| **AMÉRICA DEL NORTE** | **4.158** | **17** | **93** | **65** | **118** | **907** | **1.236** | **934** | **426** | **362** | **—** | **43** |
| Canadá | 391 | 3 | 12 | 10 | 15 | 75 | 109 | 85 | 48 | 34 | — | 43 |
| Estados Unidos | 3.767 | 14 | 81 | 55 | 103 | 832 | 1.127 | 849 | 378 | 328 | — | 43 |
| **ASIA** | **5.808** | **43** | **304** | **214** | **281** | **1.468** | **1.411** | **868** | **502** | **717** | **—** | **41** |
| Armenia | 48 | — | 1 | 1 | 4 | 18 | 13 | 9 | — | 2 | — | 37 |
| Bangladesh | 11 | 2 | — | 1 | 1 | 3 | 1 | — | 2 | 1 | — | 32 |
| Corea del Sur | 183 | — | 3 | 8 | 8 | 53 | 49 | 44 | 7 | 11 | — | 39 |
| China | 966 | 17 | 90 | 72 | 50 | 219 | 177 | 80 | 94 | 167 | — | 40 |
| Filipinas | 1.180 | 11 | 82 | 55 | 72 | 204 | 242 | 226 | 120 | 168 | — | 42 |
| Georgia | 48 | — | 3 | 2 | 1 | 13 | 17 | 5 | 3 | 4 | — | 38 |
| India | 871 | 5 | 62 | 32 | 31 | 134 | 174 | 161 | 108 | 164 | — | 45 |
| Indonesia | 101 | — | 1 | 1 | 7 | 52 | 25 | 10 | 4 | 1 | — | 35 |
| Irak | 38 | — | 1 | 2 | 3 | 9 | 7 | 3 | 2 | 11 | — | 46 |
| Irán | 160 | — | 2 | 2 | 6 | 29 | 29 | 20 | 15 | 57 | — | 52 |
| Israel | 101 | 1 | 5 | 2 | 5 | 45 | 17 | 13 | 8 | 5 | — | 37 |
| Japón | 808 | — | 1 | 1 | 10 | 252 | 333 | 140 | 54 | 17 | — | 40 |
| Jordania | 70 | — | 1 | 3 | 7 | 20 | 18 | 5 | 3 | 13 | — | 41 |
| Líbano | 109 | 1 | 3 | 3 | 6 | 40 | 27 | 6 | 8 | 15 | — | 40 |
| Pakistán | 258 | 3 | 30 | 11 | 15 | 59 | 58 | 42 | 26 | 14 | — | 36 |
| Palestina | 45 | — | — | 1 | 2 | 18 | 10 | 2 | 4 | 8 | — | 43 |
| Siria | 178 | 1 | 2 | 1 | 15 | 53 | 40 | 8 | 17 | 41 | — | 45 |
| Tailandia | 285 | — | 9 | 5 | 15 | 114 | 80 | 51 | 11 | — | — | 36 |
| Taiwán | 55 | — | — | 2 | 1 | 20 | 16 | 3 | 4 | 9 | — | 43 |
| Otros Asia | 293 | 2 | 8 | 9 | 22 | 113 | 78 | 40 | 12 | 9 | — | 36 |
| **OCEANÍA** | **315** | **3** | **16** | **1** | **3** | **74** | **82** | **67** | **50** | **19** | **—** | **42** |
| Australia | 270 | 3 | 13 | — | — | 59 | 74 | 59 | 44 | 18 | — | 43 |
| Otros Oceanía | 45 | — | 3 | 1 | 3 | 15 | 8 | 8 | 6 | 1 | — | 38 |
| **No consta** | **43** | **1** | **1** | **3** | **3** | **11** | **7** | **7** | **1** | **9** | **—** | **42** |
| **TOTAL** | **346.752** | **3.243** | **18.356** | **11.873** | **21.066** | **86.521** | **69.791** | **46.973** | **44.040** | **44.887** | **2** | **41** |

**TABLA I.42**

**EXTRANJEROS CON TARJETA O AUTORIZACIÓN DE RESIDENCIA EN VIGOR SEGÚN CONTINENTE Y NACIONALIDAD POR RÉGIMEN DE RESIDENCIA, SEXO Y GRUPO DE EDAD -B-**
**31-12-2004**

| CONTINENTE / NACIONALIDAD | RÉGIMEN COMUNITARIO (Y 2) | | | | | | | | | | | |
|---|---|---|---|---|---|---|---|---|---|---|---|---|
| | VARONES | | | | | | | | | | | |
| | TOTAL | GRUPO DE EDAD -B- | | | | | | | | | | |
| | | De 0 a 4 años | De 5 a 14 años | De 15 a 19 años | De 20 a 24 años | De 25 a 34 años | De 35 a 44 años | De 45 a 54 años | De 55 a 64 años | Más de 64 años | No consta | Media de edad |
| **TOTAL** | **323.908** | **3.574** | **19.239** | **12.261** | **16.511** | **72.126** | **69.533** | **43.002** | **40.162** | **47.496** | **4** | **42** |
| **EUROPA COMUNITARIA** | **251.710** | **2.726** | **11.562** | **6.763** | **11.782** | **51.552** | **52.666** | **35.564** | **36.304** | **42.788** | **3** | **44** |
| Alemania | 34.358 | 296 | 1.561 | 872 | 1.143 | 5.227 | 7.942 | 5.400 | 6.020 | 5.895 | 2 | 46 |
| Austria | 2.164 | 25 | 108 | 55 | 91 | 467 | 486 | 347 | 340 | 245 | — | 43 |
| Bélgica | 7.756 | 70 | 330 | 204 | 277 | 1.359 | 1.478 | 1.127 | 967 | 1.944 | — | 47 |
| Dinamarca | 3.441 | 38 | 146 | 61 | 100 | 523 | 497 | 341 | 731 | 1.004 | — | 50 |
| Eslovaquia | 454 | 6 | 20 | 8 | 24 | 225 | 122 | 43 | 6 | — | — | 33 |
| Finlandia | 2.860 | 22 | 111 | 60 | 43 | 252 | 303 | 351 | 727 | 991 | — | 54 |
| Francia | 24.686 | 284 | 1.206 | 652 | 1.189 | 6.637 | 5.885 | 3.135 | 2.556 | 3.142 | — | 41 |
| Grecia | 1.007 | 6 | 31 | 19 | 60 | 320 | 300 | 138 | 63 | 70 | — | 39 |
| Hungría | 288 | 4 | 15 | 7 | 19 | 102 | 73 | 45 | 13 | 10 | — | 36 |
| Irlanda | 3.083 | 25 | 91 | 46 | 139 | 826 | 825 | 452 | 388 | 291 | — | 42 |
| Italia | 43.609 | 676 | 2.451 | 1.400 | 2.616 | 13.577 | 10.717 | 5.658 | 3.718 | 2.796 | — | 37 |
| Letonia | 104 | 1 | 6 | 8 | 19 | 43 | 14 | 5 | 6 | 2 | — | 30 |
| Lituania | 2.283 | 38 | 150 | 138 | 411 | 914 | 412 | 193 | 25 | 2 | — | 29 |
| Noruega | 4.409 | 41 | 224 | 117 | 71 | 321 | 445 | 592 | 999 | 1.599 | — | 54 |
| Países Bajos | 10.964 | 134 | 536 | 227 | 284 | 1.806 | 2.520 | 1.556 | 1.669 | 2.232 | — | 46 |
| Polonia | 5.523 | 165 | 338 | 159 | 765 | 2.243 | 1.111 | 620 | 105 | 17 | — | 31 |
| Portugal | 30.342 | 259 | 1.253 | 1.286 | 2.666 | 8.300 | 7.545 | 5.229 | 2.061 | 1.743 | — | 38 |
| Reino Unido | 64.085 | 560 | 2.555 | 1.201 | 1.535 | 6.988 | 10.442 | 9.122 | 14.049 | 17.632 | 1 | 51 |
| Rep. Checa | 398 | 3 | 16 | 13 | 26 | 165 | 112 | 45 | 15 | 3 | — | 34 |
| Suecia | 4.949 | 44 | 255 | 112 | 175 | 787 | 809 | 579 | 872 | 1.316 | — | 49 |
| Suiza | 4.533 | 22 | 139 | 106 | 104 | 352 | 535 | 537 | 928 | 1.810 | — | 56 |
| Otros Europa Comunitaria | 414 | 7 | 20 | 12 | 25 | 118 | 93 | 49 | 46 | 44 | — | 39 |
| **RESTO DE EUROPA** | **3.558** | **28** | **465** | **249** | **309** | **1.458** | **642** | **185** | **83** | **139** | **—** | **30** |
| Albania | 92 | — | — | — | 5 | 62 | 16 | 1 | 3 | 5 | — | 34 |
| Andorra | 63 | — | 3 | 6 | 4 | 10 | 18 | 10 | 7 | 5 | — | 40 |
| Bielorrusia | 48 | 1 | 19 | 8 | 4 | 6 | 7 | 1 | 1 | 1 | — | 22 |
| Bosnia-Herzegovina | 72 | — | 4 | 5 | 4 | 20 | 22 | 5 | 3 | 9 | — | 38 |
| Bulgaria | 389 | 3 | 13 | 15 | 39 | 202 | 74 | 19 | 12 | 12 | — | 32 |
| Croacia | 106 | — | 2 | 1 | 3 | 40 | 31 | 13 | 7 | 9 | — | 41 |
| Moldavia | 42 | — | 14 | 4 | 7 | 15 | 2 | — | — | — | — | 21 |
| Rumanía | 1.288 | 3 | 60 | 54 | 164 | 731 | 206 | 42 | 6 | 22 | — | 30 |
| Rusia | 591 | 17 | 170 | 90 | 36 | 107 | 78 | 37 | 22 | 34 | — | 27 |
| Serbia - Montenegro | 196 | — | 4 | 3 | 5 | 88 | 56 | 18 | 5 | 17 | — | 38 |
| Turquía | 207 | — | 3 | — | 9 | 83 | 75 | 20 | 7 | 10 | — | 37 |
| Ucrania | 433 | 4 | 173 | 63 | 28 | 82 | 44 | 15 | 10 | 14 | — | 23 |
| Otros Resto de Europa | 31 | — | — | — | 1 | 12 | 13 | 4 | — | 1 | — | 37 |
| **ÁFRICA** | **13.833** | **156** | **739** | **688** | **798** | **5.184** | **4.425** | **1.036** | **323** | **484** | **—** | **34** |
| Angola | 96 | — | 2 | 4 | 3 | 44 | 38 | 4 | — | 1 | — | 33 |
| Argelia | 1.451 | 8 | 16 | 11 | 15 | 502 | 704 | 94 | 41 | 60 | — | 38 |
| Burkina Faso | 9 | 1 | 1 | — | — | 5 | 2 | — | — | — | — | 27 |
| Cabo Verde | 117 | 2 | 11 | 13 | 17 | 20 | 23 | 18 | 2 | 11 | — | 35 |
| Camerún | 186 | 2 | 9 | 18 | 28 | 78 | 38 | 11 | — | 2 | — | 30 |
| Congo | 14 | — | 1 | — | 1 | 5 | 5 | — | 1 | 1 | — | 36 |
| Costa de Marfil | 53 | — | 1 | 1 | — | 27 | 21 | 3 | — | — | — | 33 |
| Egipto | 217 | — | — | 1 | 5 | 81 | 77 | 33 | 11 | 9 | — | 39 |
| Gambia | 120 | 6 | 23 | 15 | 17 | 14 | 17 | 24 | 4 | — | — | 28 |
| Ghana | 190 | — | 4 | 7 | 15 | 76 | 63 | 24 | 1 | — | — | 34 |
| Guinea | 136 | 1 | 9 | 8 | 13 | 55 | 35 | 13 | 2 | — | — | 31 |
| Guinea Bissau | 100 | 2 | 6 | 5 | 1 | 18 | 58 | 9 | — | 1 | — | 35 |
| Guinea Ecuatorial | 491 | 11 | 109 | 119 | 58 | 79 | 55 | 19 | 12 | 29 | — | 26 |
| Kenia | 21 | — | 1 | 1 | 1 | 11 | 3 | 3 | — | 1 | — | 35 |
| Liberia | 32 | — | — | — | — | 12 | 17 | 1 | 1 | 1 | — | 37 |
| Malí | 37 | — | — | — | 1 | 11 | 23 | 1 | 1 | — | — | 37 |
| Marruecos | 8.256 | 108 | 472 | 358 | 477 | 3.101 | 2.575 | 610 | 210 | 345 | — | 34 |
| Mauritania | 110 | 3 | 10 | 8 | 6 | 44 | 27 | 12 | — | — | — | 30 |
| Nigeria | 996 | 6 | 15 | 9 | 39 | 614 | 273 | 33 | 4 | 3 | — | 32 |
| Rep. Dem. del Congo | 59 | — | — | 4 | 1 | 15 | 32 | 5 | 1 | 1 | — | 37 |
| Rep. Sudafricana | 131 | 1 | 10 | 8 | 7 | 51 | 29 | 11 | 10 | 4 | — | 34 |
| Senegal | 552 | 4 | 26 | 94 | 74 | 160 | 141 | 44 | 4 | 5 | — | 30 |
| Sierra Leona | 35 | — | 1 | — | 2 | 13 | 11 | 5 | 2 | 1 | — | 38 |
| Túnez | 212 | — | 1 | — | 6 | 94 | 70 | 27 | 8 | 6 | — | 37 |
| Otros África | 212 | 1 | 11 | 4 | 11 | 54 | 88 | 32 | 8 | 3 | — | 37 |

**TABLA I.42**

**EXTRANJEROS CON TARJETA O AUTORIZACIÓN DE RESIDENCIA EN VIGOR SEGÚN CONTINENTE Y NACIONALIDAD POR RÉGIMEN DE RESIDENCIA, SEXO Y GRUPO DE EDAD -B- 31-12-2004**

| CONTINENTE / NACIONALIDAD | RÉGIMEN COMUNITARIO (Y 2) | | | | | | | | | | | |
|---|---|---|---|---|---|---|---|---|---|---|---|---|
| | VARONES | | | | | | | | | | | |
| | TOTAL | GRUPO DE EDAD -B- | | | | | | | | | | |
| | | De 0 a 4 años | De 5 a 14 años | De 15 a 19 años | De 20 a 24 años | De 25 a 34 años | De 35 a 44 años | De 45 a 54 años | De 55 a 64 años | Más de 64 años | No consta | Media de edad |
| **IBEROAMÉRICA** | **45.825** | **580** | **6.002** | **4.217** | **3.307** | **12.095** | **9.469** | **4.807** | **2.605** | **2.742** | **1** | **33** |
| Argentina | 11.857 | 264 | 904 | 459 | 509 | 3.662 | 2.593 | 1.698 | 1.031 | 737 | — | 37 |
| Bolivia | 307 | 2 | 46 | 21 | 26 | 95 | 61 | 24 | 15 | 17 | — | 32 |
| Brasil | 1.552 | 14 | 280 | 185 | 140 | 451 | 287 | 111 | 46 | 38 | — | 29 |
| Colombia | 6.267 | 73 | 1.936 | 1.022 | 597 | 1.240 | 726 | 259 | 149 | 265 | — | 25 |
| Costa Rica | 74 | — | 3 | 7 | 5 | 30 | 10 | 13 | 5 | 1 | — | 35 |
| Cuba | 5.826 | 24 | 702 | 492 | 228 | 1.622 | 1.551 | 566 | 366 | 275 | — | 34 |
| Chile | 1.049 | 6 | 56 | 44 | 39 | 327 | 283 | 165 | 59 | 70 | — | 38 |
| Ecuador | 1.700 | 14 | 374 | 245 | 180 | 477 | 227 | 69 | 45 | 69 | — | 27 |
| El Salvador | 123 | — | 11 | 11 | 10 | 40 | 21 | 15 | 7 | 8 | — | 35 |
| Guatemala | 83 | 3 | 14 | 5 | 1 | 26 | 22 | 5 | 1 | 6 | — | 31 |
| Honduras | 123 | 1 | 33 | 23 | 12 | 27 | 12 | 6 | 5 | 4 | — | 26 |
| Méjico | 1.332 | 6 | 61 | 42 | 54 | 522 | 385 | 149 | 62 | 51 | — | 36 |
| Nicaragua | 97 | — | 12 | 8 | 8 | 31 | 21 | 6 | 6 | 5 | — | 33 |
| Panamá | 99 | — | 5 | 4 | 5 | 35 | 20 | 9 | 8 | 13 | — | 40 |
| Paraguay | 130 | 1 | 16 | 7 | 8 | 36 | 24 | 19 | 11 | 8 | — | 35 |
| Perú | 2.679 | 8 | 239 | 221 | 179 | 496 | 477 | 215 | 219 | 625 | — | 42 |
| Rep. Dominicana | 5.770 | 90 | 832 | 1.090 | 926 | 975 | 864 | 513 | 244 | 236 | — | 29 |
| Uruguay | 2.862 | 32 | 131 | 72 | 174 | 921 | 767 | 463 | 163 | 139 | — | 37 |
| Venezuela | 3.824 | 42 | 343 | 253 | 204 | 1.065 | 1.099 | 491 | 157 | 169 | 1 | 35 |
| Otros Iberoamérica | 71 | — | 4 | 6 | 2 | 17 | 19 | 11 | 6 | 6 | — | 39 |
| **AMÉRICA DEL NORTE** | **4.127** | **26** | **125** | **66** | **92** | **676** | **1.180** | **691** | **460** | **811** | **—** | **47** |
| Canadá | 345 | 1 | 15 | 12 | 7 | 77 | 104 | 59 | 26 | 44 | — | 43 |
| Estados Unidos | 3.782 | 25 | 110 | 54 | 85 | 599 | 1.076 | 632 | 434 | 767 | — | 47 |
| **ASIA** | 4.434 | 55 | 331 | 275 | 215 | 1.036 | 1.023 | 654 | 350 | 495 | — | 39 |
| Armenia | 35 | — | — | 3 | 7 | 16 | 3 | — | 2 | 4 | — | 34 |
| Bangladesh | 56 | — | 1 | 18 | 4 | 12 | 18 | 2 | — | 1 | — | 29 |
| Corea del Sur | 65 | 1 | 6 | 3 | 6 | 16 | 13 | 13 | 2 | 5 | — | 37 |
| China | 555 | 13 | 90 | 76 | 38 | 54 | 63 | 20 | 34 | 167 | — | 40 |
| Filipinas | 962 | 12 | 98 | 57 | 65 | 160 | 221 | 184 | 76 | 89 | — | 38 |
| Georgia | 40 | 1 | 2 | 1 | — | 24 | 8 | 2 | 2 | — | — | 32 |
| India | 528 | 7 | 52 | 35 | 18 | 145 | 106 | 68 | 33 | 64 | — | 38 |
| Indonesia | 33 | 1 | 3 | — | — | 9 | 9 | 8 | 3 | — | — | 37 |
| Irak | 54 | 1 | — | — | — | 7 | 15 | 17 | 6 | 8 | — | 47 |
| Irán | 277 | 2 | 1 | 5 | 6 | 34 | 89 | 82 | 16 | 42 | — | 47 |
| Israel | 148 | 3 | 2 | 5 | 6 | 50 | 43 | 17 | 11 | 11 | — | 38 |
| Japón | 328 | 1 | 3 | — | 5 | 38 | 56 | 114 | 94 | 17 | — | 49 |
| Jordania | 159 | — | — | 4 | 3 | 58 | 34 | 20 | 27 | 13 | — | 42 |
| Líbano | 151 | — | 4 | 3 | 4 | 42 | 47 | 23 | 10 | 18 | — | 42 |
| Pakistán | 608 | 9 | 42 | 54 | 34 | 250 | 164 | 37 | 6 | 12 | — | 31 |
| Palestina | 57 | — | 5 | 1 | 2 | 16 | 12 | 5 | 7 | 9 | — | 42 |
| Siria | 189 | 2 | 2 | 3 | 7 | 61 | 65 | 14 | 13 | 22 | — | 41 |
| Tailandia | 26 | 1 | 6 | — | — | 9 | 7 | 1 | 1 | 1 | — | 30 |
| Taiwán | 21 | 1 | 1 | 1 | — | 4 | 6 | 2 | — | 6 | — | 44 |
| Otros Asia | 142 | — | 13 | 6 | 10 | 31 | 44 | 25 | 7 | 6 | — | 36 |
| **OCEANÍA** | **347** | **3** | **12** | **2** | **5** | **104** | **108** | **53** | **31** | **29** | **—** | **41** |
| Australia | 261 | 3 | 10 | 2 | 4 | 68 | 75 | 48 | 23 | 28 | — | 42 |
| Otros Oceanía | 86 | — | 2 | — | 1 | 36 | 33 | 5 | 8 | 1 | — | 37 |
| **No consta** | **74** | **—** | **3** | **1** | **3** | **21** | **20** | **12** | **6** | **8** | **—** | **42** |
| **TOTAL** | **323.908** | **3.574** | **19.239** | **12.261** | **16.511** | **72.126** | **69.533** | **43.002** | **40.162** | **47.496** | **4** | **42** |

**TABLA I.43**

**EXTRANJEROS INCLUIDOS EN EL RÉGIMEN GENERAL CON AUTORIZACIÓN DE RESIDENCIA EN VIGOR SEGÚN CONTINENTE Y NACIONALIDAD POR TIPO DE AUTORIZACIÓN DE RESIDENCIA**
**31-12-2004**

| CONTINENTE / NACIONALIDAD | TOTAL | | TIPO DE AUTORIZACIÓN | | | | | | | | | |
|---|---|---|---|---|---|---|---|---|---|---|---|---|
| | | | Inicial | | Primera renovación | | Segunda renovación | | Permanente | | Otros | |
| | Número | Porcentaje | Número | Porcentaje | Número | Porcentaje | Número | Porcentaje | Número | Porcentaje | Número | Porcentaje |
| **TOTAL** | **1.305.041** | **100,00** | **258.320** | **19,79** | **390.269** | **29,90** | **230.444** | **17,66** | **387.528** | **29,69** | **38.480** | **2,95** |
| **EUROPA COMUNITARIA** | **17.345** | **100,00** | **2.822** | **16,27** | **5.915** | **34,10** | **1.840** | **10,61** | **6.335** | **36,52** | **433** | **2,50** |
| Alemania | — | — | — | — | — | — | — | — | — | — | — | — |
| Austria | — | — | — | — | — | — | — | — | — | — | — | — |
| Bélgica | — | — | — | — | — | — | — | — | — | — | — | — |
| Dinamarca | — | — | — | — | — | — | — | — | — | — | — | — |
| Eslovaquia | 955 | 100,00 | 265 | 27,75 | 318 | 33,30 | 115 | 12,04 | 232 | 24,29 | 25 | 2,62 |
| Finlandia | — | — | — | — | — | — | — | — | — | — | — | — |
| Francia | — | — | — | — | — | — | — | — | — | — | — | — |
| Grecia | — | — | — | — | — | — | — | — | — | — | — | — |
| Hungría | 503 | 100,00 | 53 | 10,54 | 190 | 37,77 | 57 | 11,33 | 173 | 34,39 | 30 | 5,96 |
| Irlanda | — | — | — | — | — | — | — | — | — | — | — | — |
| Italia | — | — | — | — | — | — | — | — | — | — | — | — |
| Letonia | 164 | 100,00 | 40 | 24,39 | 69 | 42,07 | 18 | 10,98 | 34 | 20,73 | 3 | 1,83 |
| Lituania | 1.757 | 100,00 | 397 | 22,60 | 840 | 47,81 | 308 | 17,53 | 106 | 6,03 | 106 | 6,03 |
| Noruega | — | — | — | — | — | — | — | — | — | — | — | — |
| Países Bajos | — | — | — | — | — | — | — | — | — | — | — | — |
| Polonia | 12.813 | 100,00 | 1.893 | 14,77 | 4.209 | 32,85 | 1.175 | 9,17 | 5.318 | 41,50 | 218 | 1,70 |
| Portugal | — | — | — | — | — | — | — | — | — | — | — | — |
| Reino Unido | — | — | — | — | — | — | — | — | — | — | — | — |
| Rep. Checa | 969 | 100,00 | 131 | 13,52 | 253 | 26,11 | 140 | 14,45 | 418 | 43,14 | 27 | 2,79 |
| Suecia | — | — | — | — | — | — | — | — | — | — | — | — |
| Suiza | — | — | — | — | — | — | — | — | — | — | — | — |
| Otros Europa Comunitaria | 184 | 100,00 | 43 | 23,37 | 36 | 19,57 | 27 | 14,67 | 54 | 29,35 | 24 | 13,04 |
| **RESTO DE EUROPA** | **156.963** | **100,00** | **41.832** | **26,65** | **57.797** | **36,82** | **30.161** | **19,22** | **19.358** | **12,33** | **7.815** | **4,98** |
| Albania | 381 | 100,00 | 69 | 18,11 | 99 | 25,98 | 80 | 21,00 | 123 | 32,28 | 10 | 2,62 |
| Andorra | 191 | 100,00 | 15 | 7,85 | 9 | 4,71 | 7 | 3,66 | 158 | 82,72 | 2 | 1,05 |
| Bielorrusia | 728 | 100,00 | 173 | 23,76 | 250 | 34,34 | 144 | 19,78 | 118 | 16,21 | 43 | 5,91 |
| Bosnia-Herzegovina | 1.102 | 100,00 | 79 | 7,17 | 110 | 9,98 | 91 | 8,26 | 781 | 70,87 | 41 | 3,72 |
| Bulgaria | 31.331 | 100,00 | 8.238 | 26,29 | 11.787 | 37,62 | 5.664 | 18,08 | 4.171 | 13,31 | 1.471 | 4,70 |
| Croacia | 653 | 100,00 | 88 | 13,48 | 104 | 15,93 | 111 | 17,00 | 333 | 51,00 | 17 | 2,60 |
| Moldavia | 3.933 | 100,00 | 1.232 | 31,32 | 1.452 | 36,92 | 752 | 19,12 | 358 | 9,10 | 139 | 3,53 |
| Rumanía | 80.316 | 100,00 | 24.251 | 30,19 | 28.769 | 35,82 | 15.058 | 18,75 | 7.623 | 9,49 | 4.615 | 5,75 |
| Rusia | 10.405 | 100,00 | 1.800 | 17,30 | 3.192 | 30,68 | 2.543 | 24,44 | 2.433 | 23,38 | 437 | 4,20 |
| Serbia - Montenegro | 1.929 | 100,00 | 210 | 10,89 | 356 | 18,46 | 339 | 17,57 | 948 | 49,14 | 76 | 3,94 |
| Turquía | 477 | 100,00 | 131 | 27,46 | 113 | 23,69 | 48 | 10,06 | 178 | 37,32 | 7 | 1,47 |
| Ucrania | 25.343 | 100,00 | 5.525 | 21,80 | 11.508 | 45,41 | 5.289 | 20,87 | 2.068 | 8,16 | 953 | 3,76 |
| Otros Resto de Europa | 174 | 100,00 | 21 | 12,07 | 48 | 27,59 | 35 | 20,11 | 66 | 37,93 | 4 | 2,30 |
| **ÁFRICA** | **472.033** | **100,00** | **71.830** | **15,22** | **83.655** | **17,72** | **83.338** | **17,66** | **227.563** | **48,21** | **5.647** | **1,20** |
| Angola | 1.018 | 100,00 | 80 | 7,86 | 201 | 19,74 | 122 | 11,98 | 591 | 58,06 | 24 | 2,36 |
| Argelia | 25.717 | 100,00 | 3.108 | 12,09 | 5.381 | 20,92 | 5.293 | 20,58 | 11.239 | 43,70 | 696 | 2,71 |
| Burkina Faso | 295 | 100,00 | 37 | 12,54 | 68 | 23,05 | 121 | 41,02 | 61 | 20,68 | 8 | 2,71 |
| Cabo Verde | 1.810 | 100,00 | 165 | 9,12 | 227 | 12,54 | 207 | 11,44 | 1.186 | 65,52 | 25 | 1,38 |
| Camerún | 1.229 | 100,00 | 180 | 14,65 | 358 | 29,13 | 230 | 18,71 | 412 | 33,52 | 49 | 3,99 |
| Congo | 332 | 100,00 | 49 | 14,76 | 113 | 34,04 | 51 | 15,36 | 112 | 33,73 | 7 | 2,11 |
| Costa de Marfil | 468 | 100,00 | 68 | 14,53 | 114 | 24,36 | 117 | 25,00 | 154 | 32,91 | 15 | 3,21 |
| Egipto | 1.402 | 100,00 | 204 | 14,55 | 371 | 26,46 | 225 | 16,05 | 588 | 41,94 | 14 | 1,00 |
| Gambia | 12.660 | 100,00 | 1.271 | 10,04 | 907 | 7,16 | 1.492 | 11,79 | 8.935 | 70,58 | 55 | 0,43 |
| Ghana | 4.408 | 100,00 | 485 | 11,00 | 768 | 17,42 | 1.672 | 37,93 | 1.416 | 32,12 | 67 | 1,52 |
| Guinea | 2.970 | 100,00 | 423 | 14,24 | 612 | 20,61 | 798 | 26,87 | 1.108 | 37,31 | 29 | 0,98 |
| Guinea Bissau | 2.302 | 100,00 | 200 | 8,69 | 296 | 12,86 | 710 | 30,84 | 1.067 | 46,35 | 29 | 1,26 |
| Guinea Ecuatorial | 5.040 | 100,00 | 611 | 12,12 | 1.369 | 27,16 | 960 | 19,05 | 1.975 | 39,19 | 125 | 2,48 |
| Kenia | 350 | 100,00 | 48 | 13,71 | 58 | 16,57 | 61 | 17,43 | 155 | 44,29 | 28 | 8,00 |
| Liberia | 275 | 100,00 | 15 | 5,45 | 55 | 20,00 | 66 | 24,00 | 114 | 41,45 | 25 | 9,09 |
| Malí | 4.421 | 100,00 | 405 | 9,16 | 815 | 18,43 | 1.302 | 29,45 | 1.832 | 41,44 | 67 | 1,52 |
| Marruecos | 369.594 | 100,00 | 60.342 | 16,33 | 63.585 | 17,20 | 60.666 | 16,41 | 181.138 | 49,01 | 3.863 | 1,05 |
| Mauritania | 5.561 | 100,00 | 355 | 6,38 | 901 | 16,20 | 1.934 | 34,78 | 2.301 | 41,38 | 70 | 1,26 |
| Nigeria | 9.671 | 100,00 | 1.148 | 11,87 | 3.701 | 38,27 | 2.371 | 24,52 | 2.246 | 23,22 | 205 | 2,12 |
| Rep. Dem. del Congo | 1.065 | 100,00 | 101 | 9,48 | 222 | 20,85 | 171 | 16,06 | 527 | 49,48 | 44 | 4,13 |
| Rep. Sudafricana | 296 | 100,00 | 110 | 37,16 | 45 | 15,20 | 32 | 10,81 | 103 | 34,80 | 6 | 2,03 |
| Senegal | 18.608 | 100,00 | 2.101 | 11,29 | 2.920 | 15,69 | 4.320 | 23,22 | 9.187 | 49,37 | 80 | 0,43 |
| Sierra Leona | 523 | 100,00 | 52 | 9,94 | 142 | 27,15 | 102 | 19,50 | 202 | 38,62 | 25 | 4,78 |
| Túnez | 728 | 100,00 | 101 | 13,87 | 142 | 19,51 | 103 | 14,15 | 368 | 50,55 | 14 | 1,92 |
| Otros África | 1.290 | 100,00 | 171 | 13,26 | 284 | 22,02 | 212 | 16,43 | 546 | 42,33 | 77 | 5,97 |

**TABLA I.43**

**EXTRANJEROS INCLUIDOS EN EL RÉGIMEN GENERAL CON AUTORIZACIÓN DE RESIDENCIA EN VIGOR SEGÚN CONTINENTE Y NACIONALIDAD POR TIPO DE AUTORIZACIÓN DE RESIDENCIA**
**31-12-2004**

| CONTINENTE / NACIONALIDAD | TOTAL | | TIPO DE AUTORIZACIÓN | | | | | | | | | |
|---|---|---|---|---|---|---|---|---|---|---|---|---|
| | | | Inicial | | Primera renovación | | Segunda renovación | | Permanente | | Otros | |
| | Número | Porcentaje | Número | Porcentaje | Número | Porcentaje | Número | Porcentaje | Número | Porcentaje | Número | Porcentaje |
| **IBEROAMÉRICA** | **516.266** | **100,00** | **115.250** | **22,32** | **211.130** | **40,90** | **91.188** | **17,66** | **75.901** | **14,70** | **22.797** | **4,42** |
| Argentina | 28.329 | 100,00 | 7.643 | 26,98 | 10.609 | 37,45 | 3.606 | 12,73 | 4.598 | 16,23 | 1.873 | 6,61 |
| Bolivia | 10.535 | 100,00 | 3.377 | 32,06 | 3.986 | 37,84 | 1.362 | 12,93 | 808 | 7,67 | 1.002 | 9,51 |
| Brasil | 9.517 | 100,00 | 2.014 | 21,16 | 2.618 | 27,51 | 1.739 | 18,27 | 2.703 | 28,40 | 443 | 4,65 |
| Colombia | 112.691 | 100,00 | 27.577 | 24,47 | 50.677 | 44,97 | 20.558 | 18,24 | 9.545 | 8,47 | 4.334 | 3,85 |
| Costa Rica | 222 | 100,00 | 36 | 16,22 | 53 | 23,87 | 35 | 15,77 | 79 | 35,59 | 19 | 8,56 |
| Cuba | 13.738 | 100,00 | 2.462 | 17,92 | 3.816 | 27,78 | 2.488 | 18,11 | 4.591 | 33,42 | 381 | 2,77 |
| Chile | 11.545 | 100,00 | 3.232 | 27,99 | 3.982 | 34,49 | 1.450 | 12,56 | 2.212 | 19,16 | 669 | 5,79 |
| Ecuador | 215.814 | 100,00 | 40.305 | 18,68 | 95.719 | 44,35 | 46.805 | 21,69 | 20.907 | 9,69 | 12.078 | 5,60 |
| El Salvador | 963 | 100,00 | 137 | 14,23 | 263 | 27,31 | 172 | 17,86 | 355 | 36,86 | 36 | 3,74 |
| Guatemala | 414 | 100,00 | 73 | 17,63 | 107 | 25,85 | 50 | 12,08 | 135 | 32,61 | 49 | 11,84 |
| Honduras | 1.668 | 100,00 | 310 | 18,59 | 384 | 23,02 | 409 | 24,52 | 499 | 29,92 | 66 | 3,96 |
| Méjico | 3.535 | 100,00 | 787 | 22,26 | 923 | 26,11 | 471 | 13,32 | 1.070 | 30,27 | 284 | 8,03 |
| Nicaragua | 478 | 100,00 | 86 | 17,99 | 126 | 26,36 | 73 | 15,27 | 165 | 34,52 | 28 | 5,86 |
| Panamá | 265 | 100,00 | 40 | 15,09 | 78 | 29,43 | 39 | 14,72 | 86 | 32,45 | 22 | 8,30 |
| Paraguay | 1.132 | 100,00 | 534 | 47,17 | 264 | 23,32 | 106 | 9,36 | 169 | 14,93 | 59 | 5,21 |
| Perú | 63.753 | 100,00 | 15.764 | 24,73 | 26.070 | 40,89 | 6.889 | 10,81 | 14.537 | 22,80 | 493 | 0,77 |
| Rep. Dominicana | 28.853 | 100,00 | 7.321 | 25,37 | 7.672 | 26,59 | 3.110 | 10,78 | 10.539 | 36,53 | 211 | 0,73 |
| Uruguay | 6.499 | 100,00 | 2.072 | 31,88 | 1.808 | 27,82 | 859 | 13,22 | 1.298 | 19,97 | 462 | 7,11 |
| Venezuela | 6.102 | 100,00 | 1.427 | 23,39 | 1.917 | 31,42 | 947 | 15,52 | 1.526 | 25,01 | 285 | 4,67 |
| Otros Iberoamérica | 213 | 100,00 | 53 | 24,88 | 58 | 27,23 | 20 | 9,39 | 79 | 37,09 | 3 | 1,41 |
| **AMÉRICA DEL NORTE** | **8.662** | **100,00** | **1.517** | **17,51** | **1.575** | **18,18** | **796** | **9,19** | **4.330** | **49,99** | **444** | **5,13** |
| Canadá | 709 | 100,00 | 98 | 13,82 | 101 | 14,25 | 79 | 11,14 | 414 | 58,39 | 17 | 2,40 |
| Estados Unidos | 7.953 | 100,00 | 1.419 | 17,84 | 1.474 | 18,53 | 717 | 9,02 | 3.916 | 49,24 | 427 | 5,37 |
| **ASIA** | **132.498** | **100,00** | **24.886** | **18,78** | **29.916** | **22,58** | **22.973** | **17,34** | **53.474** | **40,36** | **1.249** | **0,94** |
| Armenia | 2.675 | 100,00 | 497 | 18,58 | 965 | 36,07 | 640 | 23,93 | 447 | 16,71 | 126 | 4,71 |
| Bangladesh | 3.206 | 100,00 | 746 | 23,27 | 961 | 29,98 | 536 | 16,72 | 934 | 29,13 | 29 | 0,90 |
| Corea del Sur | 1.790 | 100,00 | 131 | 7,32 | 201 | 11,23 | 280 | 15,64 | 1.148 | 64,13 | 30 | 1,68 |
| China | 70.355 | 100,00 | 16.354 | 23,24 | 17.415 | 24,75 | 9.977 | 14,18 | 26.195 | 37,23 | 414 | 0,59 |
| Filipinas | 16.043 | 100,00 | 1.914 | 11,93 | 2.348 | 14,64 | 1.964 | 12,24 | 9.756 | 60,81 | 61 | 0,38 |
| Georgia | 1.337 | 100,00 | 183 | 13,69 | 531 | 39,72 | 326 | 24,38 | 250 | 18,70 | 47 | 3,52 |
| India | 10.407 | 100,00 | 1.631 | 15,67 | 1.799 | 17,29 | 1.888 | 18,14 | 4.968 | 47,74 | 121 | 1,16 |
| Indonesia | 188 | 100,00 | 39 | 20,74 | 44 | 23,40 | 19 | 10,11 | 84 | 44,68 | 2 | 1,06 |
| Irak | 475 | 100,00 | 44 | 9,26 | 93 | 19,58 | 85 | 17,89 | 212 | 44,63 | 41 | 8,63 |
| Irán | 1.477 | 100,00 | 130 | 8,80 | 242 | 16,38 | 185 | 12,53 | 888 | 60,12 | 32 | 2,17 |
| Israel | 451 | 100,00 | 110 | 24,39 | 140 | 31,04 | 70 | 15,52 | 104 | 23,06 | 27 | 5,99 |
| Japón | 2.664 | 100,00 | 468 | 17,57 | 621 | 23,31 | 312 | 11,71 | 1.233 | 46,28 | 30 | 1,13 |
| Jordania | 510 | 100,00 | 60 | 11,76 | 91 | 17,84 | 69 | 13,53 | 282 | 55,29 | 8 | 1,57 |
| Líbano | 723 | 100,00 | 59 | 8,16 | 113 | 15,63 | 86 | 11,89 | 455 | 62,93 | 10 | 1,38 |
| Pakistán | 17.203 | 100,00 | 2.107 | 12,25 | 3.695 | 21,48 | 6.024 | 35,02 | 5.179 | 30,11 | 198 | 1,15 |
| Palestina | 228 | 100,00 | 38 | 16,67 | 52 | 22,81 | 44 | 19,30 | 87 | 38,16 | 7 | 3,07 |
| Siria | 1.105 | 100,00 | 144 | 13,03 | 239 | 21,63 | 184 | 16,65 | 523 | 47,33 | 15 | 1,36 |
| Tailandia | 252 | 100,00 | 42 | 16,67 | 60 | 23,81 | 25 | 9,92 | 123 | 48,81 | 2 | 0,79 |
| Taiwán | 280 | 100,00 | 16 | 5,71 | 30 | 10,71 | 54 | 19,29 | 176 | 62,86 | 4 | 1,43 |
| Otros Asia | 1.129 | 100,00 | 173 | 15,32 | 276 | 24,45 | 205 | 18,16 | 430 | 38,09 | 45 | 3,99 |
| **OCEANÍA** | **450** | **100,00** | **67** | **14,89** | **88** | **19,56** | **54** | **12,00** | **217** | **48,22** | **24** | **5,33** |
| Australia | 363 | 100,00 | 51 | 14,05 | 69 | 19,01 | 48 | 13,22 | 181 | 49,86 | 14 | 3,86 |
| Otros Oceanía | 87 | 100,00 | 16 | 18,39 | 19 | 21,84 | 6 | 6,90 | 36 | 41,38 | 10 | 11,49 |
| **No consta** | **824** | **100,00** | **116** | **14,08** | **193** | **23,42** | **94** | **11,41** | **350** | **42,48** | **71** | **8,62** |
| **TOTAL** | **1.305.041** | **100,00** | **258.320** | **19,79** | **390.269** | **29,90** | **230.444** | **17,66** | **387.528** | **29,69** | **38.480** | **2,95** |

**TABLA I.44**

**EXTRANJEROS INCLUIDOS EN EL RÉGIMEN GENERAL CON AUTORIZACIÓN DE RESIDENCIA EN VIGOR SEGÚN CONTINENTE Y NACIONALIDAD POR SEXO Y TIPO DE AUTORIZACIÓN DE RESIDENCIA**
**31-12-2004**

| CONTINENTE / NACIONALIDAD | MUJERES | | | | | | | | | | | |
|---|---|---|---|---|---|---|---|---|---|---|---|---|
| | TOTAL | | TIPO DE AUTORIZACIÓN | | | | | | | | | |
| | | | Inicial | | Primera renovación | | Segunda renovación | | Permanente | | Otros | |
| | Número | Porcentaje | Número | Porcentaje | Número | Porcentaje | Número | Porcentaje | Número | Porcentaje | Número | Porcentaje |
| **TOTAL** | **560.377** | **100,00** | **129.535** | **23,12** | **174.841** | **31,20** | **84.180** | **15,02** | **150.631** | **26,88** | **21.190** | **3,78** |
| **EUROPA COMUNITARIA** | **7.523** | **100,00** | **1.082** | **14,38** | **2.565** | **34,10** | **853** | **11,34** | **2.795** | **37,15** | **228** | **3,03** |
| Alemania | — | — | — | — | — | — | — | — | — | — | — | — |
| Austria | — | — | — | — | — | — | — | — | — | — | — | — |
| Bélgica | — | — | — | — | — | — | — | — | — | — | — | — |
| Dinamarca | — | — | — | — | — | — | — | — | — | — | — | — |
| Eslovaquia | 430 | 100,00 | 123 | 28,60 | 146 | 33,95 | 44 | 10,23 | 104 | 24,19 | 13 | 3,02 |
| Finlandia | — | — | — | — | — | — | — | — | — | — | — | — |
| Francia | — | — | — | — | — | — | — | — | — | — | — | — |
| Grecia | — | — | — | — | — | — | — | — | — | — | — | — |
| Hungría | 227 | 100,00 | 20 | 8,81 | 73 | 32,16 | 36 | 15,86 | 89 | 39,21 | 9 | 3,96 |
| Irlanda | — | — | — | — | — | — | — | — | — | — | — | — |
| Italia | — | — | — | — | — | — | — | — | — | — | — | — |
| Letonia | 81 | 100,00 | 23 | 28,40 | 31 | 38,27 | 10 | 12,35 | 15 | 18,52 | 2 | 2,47 |
| Lituania | 851 | 100,00 | 227 | 26,67 | 397 | 46,65 | 120 | 14,10 | 49 | 5,76 | 58 | 6,82 |
| Noruega | — | — | — | — | — | — | — | — | — | — | — | — |
| Países Bajos | — | — | — | — | — | — | — | — | — | — | — | — |
| Polonia | 5.392 | 100,00 | 619 | 11,48 | 1.764 | 32,72 | 547 | 10,14 | 2.334 | 43,29 | 128 | 2,37 |
| Portugal | — | — | — | — | — | — | — | — | — | — | — | — |
| Reino Unido | — | — | — | — | — | — | — | — | — | — | — | — |
| Rep. Checa | 466 | 100,00 | 61 | 13,09 | 136 | 29,18 | 77 | 16,52 | 179 | 38,41 | 13 | 2,79 |
| Suecia | — | — | — | — | — | — | — | — | — | — | — | — |
| Suiza | — | — | — | — | — | — | — | — | — | — | — | — |
| Otros Europa Comunitaria | 76 | 100,00 | 9 | 11,84 | 18 | 23,68 | 19 | 25,00 | 25 | 32,89 | 5 | 6,58 |
| **RESTO DE EUROPA** | **67.624** | **100,00** | **19.486** | **28,82** | **24.232** | **35,83** | **11.027** | **16,31** | **8.242** | **12,19** | **4.637** | **6,86** |
| Albania | 167 | 100,00 | 35 | 20,96 | 43 | 25,75 | 32 | 19,16 | 50 | 29,94 | 7 | 4,19 |
| Andorra | 109 | 100,00 | 6 | 7,32 | 3 | 3,66 | 4 | 4,88 | 69 | 84,15 | — | — |
| Bielorrusia | 398 | 100,00 | 106 | 26,63 | 120 | 30,15 | 76 | 19,10 | 61 | 15,33 | 35 | 8,79 |
| Bosnia-Herzegovina | 534 | 100,00 | 26 | 4,87 | 43 | 8,05 | 45 | 8,43 | 414 | 77,53 | 6 | 1,12 |
| Bulgaria | 12.728 | 100,00 | 3.549 | 27,88 | 4.862 | 38,20 | 1.826 | 14,35 | 1.706 | 13,40 | 785 | 6,17 |
| Croacia | 272 | 100,00 | 27 | 9,93 | 40 | 14,71 | 44 | 16,18 | 149 | 54,78 | 12 | 4,41 |
| Moldavia | 1.762 | 100,00 | 595 | 33,77 | 684 | 38,82 | 268 | 15,21 | 127 | 7,21 | 88 | 4,99 |
| Rumanía | 32.494 | 100,00 | 10.783 | 33,18 | 10.981 | 33,79 | 4.984 | 15,34 | 2.940 | 9,05 | 2.806 | 8,64 |
| Rusia | 6.030 | 100,00 | 1.109 | 18,39 | 1.892 | 31,38 | 1.444 | 23,95 | 1.296 | 21,49 | 289 | 4,79 |
| Serbia - Montenegro | 864 | 100,00 | 100 | 11,57 | 149 | 17,25 | 144 | 16,67 | 434 | 50,23 | 37 | 4,28 |
| Turquía | 157 | 100,00 | 49 | 31,21 | 41 | 26,11 | 14 | 8,92 | 51 | 32,48 | 2 | 1,27 |
| Ucrania | 12.065 | 100,00 | 3.091 | 25,62 | 5.354 | 44,38 | 2.131 | 17,66 | 922 | 7,64 | 567 | 4,70 |
| Otros Resto de Europa | 71 | 100,00 | 10 | 14,08 | 20 | 28,17 | 15 | 21,13 | 23 | 32,39 | 3 | 4,23 |
| **ÁFRICA** | **159.245** | **100,00** | **36.709** | **23,05** | **30.433** | **19,11** | **21.264** | **13,35** | **68.157** | **42,80** | **2.682** | **1,68** |
| Angola | 385 | 100,00 | 43 | 11,17 | 82 | 21,30 | 57 | 14,81 | 188 | 48,83 | 15 | 3,90 |
| Argelia | 6.573 | 100,00 | 1.452 | 22,09 | 1.521 | 23,14 | 1.010 | 15,37 | 2.264 | 34,44 | 326 | 4,96 |
| Burkina Faso | 53 | 100,00 | 20 | 37,74 | 14 | 26,42 | 7 | 13,21 | 7 | 13,21 | 5 | 9,43 |
| Cabo Verde | 1.075 | 100,00 | 76 | 7,07 | 131 | 12,19 | 116 | 10,79 | 737 | 68,56 | 15 | 1,40 |
| Camerún | 465 | 100,00 | 92 | 19,78 | 148 | 31,83 | 67 | 14,41 | 136 | 29,25 | 22 | 4,73 |
| Congo | 116 | 100,00 | 29 | 25,00 | 44 | 37,93 | 14 | 12,07 | 25 | 21,55 | 4 | 3,45 |
| Costa de Marfil | 134 | 100,00 | 35 | 26,12 | 44 | 32,84 | 20 | 14,93 | 31 | 23,13 | 4 | 2,99 |
| Egipto | 301 | 100,00 | 65 | 21,59 | 54 | 17,94 | 30 | 9,97 | 148 | 49,17 | 4 | 1,33 |
| Gambia | 4.152 | 100,00 | 503 | 12,11 | 296 | 7,13 | 296 | 7,13 | 3.031 | 73,00 | 26 | 0,63 |
| Ghana | 758 | 100,00 | 192 | 25,33 | 178 | 23,48 | 146 | 19,26 | 222 | 29,29 | 20 | 2,64 |
| Guinea | 630 | 100,00 | 186 | 29,52 | 197 | 31,27 | 62 | 9,84 | 172 | 27,30 | 13 | 2,06 |
| Guinea Bissau | 373 | 100,00 | 84 | 22,52 | 54 | 14,48 | 84 | 22,52 | 139 | 37,27 | 12 | 3,22 |
| Guinea Ecuatorial | 3.181 | 100,00 | 355 | 11,16 | 833 | 26,19 | 604 | 18,99 | 1.311 | 41,21 | 78 | 2,45 |
| Kenia | 267 | 100,00 | 30 | 11,24 | 43 | 16,10 | 45 | 16,85 | 122 | 45,69 | 27 | 10,11 |
| Liberia | 70 | 100,00 | 6 | 8,57 | 21 | 30,00 | 16 | 22,86 | 20 | 28,57 | 7 | 10,00 |
| Malí | 544 | 100,00 | 168 | 30,88 | 137 | 25,18 | 44 | 8,09 | 181 | 33,27 | 14 | 2,57 |
| Marruecos | 130.790 | 100,00 | 31.481 | 24,07 | 24.052 | 18,39 | 17.069 | 13,05 | 56.356 | 43,09 | 1.832 | 1,40 |
| Mauritania | 958 | 100,00 | 141 | 14,72 | 194 | 20,25 | 241 | 25,16 | 351 | 36,64 | 31 | 3,24 |
| Nigeria | 3.402 | 100,00 | 642 | 18,87 | 1.489 | 43,77 | 603 | 17,72 | 559 | 16,43 | 109 | 3,20 |
| Rep. Dem. del Congo | 349 | 100,00 | 64 | 18,34 | 78 | 22,35 | 52 | 14,90 | 141 | 40,40 | 14 | 4,01 |
| Rep. Sudafricana | 126 | 100,00 | 41 | 32,54 | 18 | 14,29 | 15 | 11,90 | 48 | 38,10 | 4 | 3,17 |
| Senegal | 3.708 | 100,00 | 838 | 22,60 | 618 | 16,67 | 573 | 15,45 | 1.641 | 44,26 | 38 | 1,02 |
| Sierra Leona | 133 | 100,00 | 27 | 20,30 | 41 | 30,83 | 9 | 6,77 | 43 | 32,33 | 13 | 9,77 |
| Túnez | 224 | 100,00 | 47 | 20,98 | 36 | 16,07 | 27 | 12,05 | 108 | 48,21 | 6 | 2,68 |
| Otros África | 478 | 100,00 | 92 | 19,25 | 110 | 23,01 | 57 | 11,92 | 176 | 36,82 | 43 | 9,00 |

**TABLA I.44**

**EXTRANJEROS INCLUIDOS EN EL RÉGIMEN GENERAL CON AUTORIZACIÓN DE RESIDENCIA EN VIGOR SEGÚN CONTINENTE Y NACIONALIDAD POR SEXO Y TIPO DE AUTORIZACIÓN DE RESIDENCIA**
**31-12-2004**

| CONTINENTE / NACIONALIDAD | MUJERES | | | | | | | | | | | |
|---|---|---|---|---|---|---|---|---|---|---|---|---|
| | TOTAL | | TIPO DE AUTORIZACIÓN | | | | | | | | | |
| | | | Inicial | | Primera renovación | | Segunda renovación | | Permanente | | Otros | |
| | Número | Porcentaje | Número | Porcentaje | Número | Porcentaje | Número | Porcentaje | Número | Porcentaje | Número | Porcentaje |
| **IBEROAMÉRICA** | **267.220** | **100,00** | **59.415** | **22,23** | **105.060** | **39,32** | **43.632** | **16,33** | **46.209** | **17,29** | **12.904** | **4,83** |
| Argentina | 12.263 | 100,00 | 3.359 | 27,39 | 4.299 | 35,06 | 1.493 | 12,17 | 2.049 | 16,71 | 1.063 | 8,67 |
| Bolivia | 5.507 | 100,00 | 1.763 | 32,01 | 2.076 | 37,70 | 663 | 12,04 | 492 | 8,93 | 513 | 9,32 |
| Brasil | 5.888 | 100,00 | 1.095 | 18,60 | 1.573 | 26,72 | 1.137 | 19,31 | 1.819 | 30,89 | 264 | 4,48 |
| Colombia | 62.588 | 100,00 | 15.079 | 24,09 | 27.433 | 43,83 | 11.082 | 17,71 | 6.527 | 10,43 | 2.467 | 3,94 |
| Costa Rica | 121 | 100,00 | 20 | 16,53 | 27 | 22,31 | 18 | 14,88 | 43 | 35,54 | 13 | 10,74 |
| Cuba | 6.484 | 100,00 | 1.230 | 18,97 | 1.751 | 27,00 | 1.116 | 17,21 | 2.209 | 34,07 | 178 | 2,75 |
| Chile | 4.867 | 100,00 | 1.325 | 27,22 | 1.535 | 31,54 | 531 | 10,91 | 1.085 | 22,29 | 391 | 8,03 |
| Ecuador | 106.268 | 100,00 | 21.139 | 19,89 | 46.567 | 43,82 | 20.285 | 19,09 | 11.473 | 10,80 | 6.804 | 6,40 |
| El Salvador | 621 | 100,00 | 86 | 13,85 | 154 | 24,80 | 101 | 16,26 | 251 | 40,42 | 29 | 4,67 |
| Guatemala | 335 | 100,00 | 57 | 17,01 | 81 | 24,18 | 36 | 10,75 | 116 | 34,63 | 45 | 13,43 |
| Honduras | 1.041 | 100,00 | 185 | 17,77 | 225 | 21,61 | 245 | 23,54 | 346 | 33,24 | 40 | 3,84 |
| Méjico | 2.020 | 100,00 | 447 | 22,13 | 482 | 23,86 | 269 | 13,32 | 644 | 31,88 | 178 | 8,81 |
| Nicaragua | 307 | 100,00 | 52 | 16,94 | 81 | 26,38 | 40 | 13,03 | 112 | 36,48 | 22 | 7,17 |
| Panamá | 135 | 100,00 | 26 | 19,26 | 35 | 25,93 | 22 | 16,30 | 42 | 31,11 | 10 | 7,41 |
| Paraguay | 673 | 100,00 | 302 | 44,87 | 161 | 23,92 | 57 | 8,47 | 121 | 17,98 | 32 | 4,75 |
| Perú | 33.154 | 100,00 | 7.775 | 23,45 | 12.564 | 37,90 | 3.554 | 10,72 | 8.963 | 27,03 | 298 | 0,90 |
| Rep. Dominicana | 18.694 | 100,00 | 3.824 | 20,46 | 4.279 | 22,89 | 2.073 | 11,09 | 8.395 | 44,91 | 123 | 0,66 |
| Uruguay | 2.738 | 100,00 | 866 | 31,63 | 708 | 25,86 | 347 | 12,67 | 559 | 20,42 | 258 | 9,42 |
| Venezuela | 3.402 | 100,00 | 763 | 22,43 | 996 | 29,28 | 551 | 16,20 | 916 | 26,93 | 176 | 5,17 |
| Otros Iberoamérica | 114 | 100,00 | 22 | 19,30 | 33 | 28,95 | 12 | 10,53 | 47 | 41,23 | — | — |
| **AMÉRICA DEL NORTE** | **4.100** | **100,00** | **651** | **15,88** | **643** | **15,68** | **371** | **9,05** | **2.253** | **54,95** | **182** | **4,44** |
| Canadá | 351 | 100,00 | 48 | 13,68 | 51 | 14,53 | 35 | 9,97 | 212 | 60,40 | 5 | 1,42 |
| Estados Unidos | 3.749 | 100,00 | 603 | 16,08 | 592 | 15,79 | 336 | 8,96 | 2.041 | 54,44 | 177 | 4,72 |
| **ASIA** | **54.243** | **100,00** | **12.121** | **22,35** | **11.818** | **21,79** | **6.989** | **12,88** | **22.786** | **42,01** | **529** | **0,98** |
| Armenia | 1.175 | 100,00 | 279 | 23,74 | 429 | 36,51 | 219 | 18,64 | 173 | 14,72 | 75 | 6,38 |
| Bangladesh | 675 | 100,00 | 296 | 43,85 | 152 | 22,52 | 48 | 7,11 | 176 | 26,07 | 3 | 0,44 |
| Corea del Sur | 856 | 100,00 | 68 | 7,94 | 100 | 11,68 | 162 | 18,93 | 513 | 59,93 | 13 | 1,52 |
| China | 31.446 | 100,00 | 8.032 | 25,54 | 7.959 | 25,31 | 4.231 | 13,45 | 11.046 | 35,13 | 178 | 0,57 |
| Filipinas | 9.425 | 100,00 | 938 | 9,95 | 1.167 | 12,38 | 1.113 | 11,81 | 6.171 | 65,47 | 36 | 0,38 |
| Georgia | 521 | 100,00 | 107 | 20,54 | 197 | 37,81 | 87 | 16,70 | 103 | 19,77 | 27 | 5,18 |
| India | 3.909 | 100,00 | 852 | 21,80 | 566 | 14,48 | 379 | 9,70 | 2.045 | 52,32 | 67 | 1,71 |
| Indonesia | 96 | 100,00 | 13 | 13,54 | 26 | 27,08 | 14 | 14,58 | 42 | 43,75 | 1 | 1,04 |
| Irak | 187 | 100,00 | 25 | 13,37 | 36 | 19,25 | 28 | 14,97 | 81 | 43,32 | 17 | 9,09 |
| Irán | 632 | 100,00 | 64 | 10,13 | 94 | 14,87 | 85 | 13,45 | 377 | 59,65 | 12 | 1,90 |
| Israel | 183 | 100,00 | 45 | 24,59 | 50 | 27,32 | 32 | 17,49 | 40 | 21,86 | 16 | 8,74 |
| Japón | 1.273 | 100,00 | 215 | 16,89 | 314 | 24,67 | 174 | 13,67 | 559 | 43,91 | 11 | 0,86 |
| Jordania | 155 | 100,00 | 25 | 16,13 | 27 | 17,42 | 16 | 10,32 | 86 | 55,48 | 1 | 0,65 |
| Líbano | 251 | 100,00 | 24 | 9,56 | 38 | 15,14 | 28 | 11,16 | 159 | 63,35 | 2 | 0,80 |
| Pakistán | 2.214 | 100,00 | 940 | 42,46 | 396 | 17,89 | 164 | 7,41 | 676 | 30,53 | 38 | 1,72 |
| Palestina | 72 | 100,00 | 14 | 19,44 | 13 | 18,06 | 19 | 26,39 | 23 | 31,94 | 3 | 4,17 |
| Siria | 355 | 100,00 | 72 | 20,28 | 71 | 20,00 | 47 | 13,24 | 158 | 44,51 | 7 | 1,97 |
| Tailandia | 167 | 100,00 | 23 | 13,77 | 38 | 22,75 | 18 | 10,78 | 86 | 51,50 | 2 | 1,20 |
| Taiwán | 139 | 100,00 | 7 | 5,04 | 19 | 13,67 | 31 | 22,30 | 81 | 58,27 | 1 | 0,72 |
| Otros Asia | 512 | 100,00 | 82 | 16,02 | 126 | 24,61 | 94 | 18,36 | 191 | 37,30 | 19 | 3,71 |
| **OCEANÍA** | **201** | **100,00** | **27** | **13,43** | **38** | **18,91** | **21** | **10,45** | **105** | **52,24** | **10** | **4,98** |
| Australia | 163 | 100,00 | 21 | 12,88 | 31 | 19,02 | 19 | 11,66 | 87 | 53,37 | 5 | 3,07 |
| Otros Oceanía | 38 | 100,00 | 6 | 15,79 | 7 | 18,42 | 2 | 5,26 | 18 | 47,37 | 5 | 13,16 |
| **No consta** | **221** | **100,00** | **44** | **19,91** | **52** | **23,53** | **23** | **10,41** | **84** | **38,01** | **18** | **8,14** |
| **TOTAL** | **560.377** | **100,00** | **129.535** | **23,12** | **174.841** | **31,20** | **84.180** | **15,02** | **150.631** | **26,88** | **21.190** | **3,78** |

**TABLA I.44**

**EXTRANJEROS INCLUIDOS EN EL RÉGIMEN GENERAL CON AUTORIZACIÓN DE RESIDENCIA EN VIGOR SEGÚN CONTINENTE Y NACIONALIDAD POR SEXO Y TIPO DE AUTORIZACIÓN DE RESIDENCIA**
**31-12-2004**

| CONTINENTE / NACIONALIDAD | VARONES | | | | | | | | | | | |
|---|---|---|---|---|---|---|---|---|---|---|---|---|
| | TOTAL | | TIPO DE AUTORIZACIÓN | | | | | | | | | |
| | | | Inicial | | Primera renovación | | Segunda renovación | | Permanente | | Otros | |
| | Número | Porcentaje | Número | Porcentaje | Número | Porcentaje | Número | Porcentaje | Número | Porcentaje | Número | Porcentaje |
| **TOTAL** | **744.050** | **100,00** | **128.753** | **17,30** | **215.394** | **28,95** | **146.230** | **19,65** | **236.475** | **31,78** | **17.198** | **2,31** |
| **EUROPA COMUNITARIA** | **9.814** | **100,00** | **1.739** | **17,72** | **3.345** | **34,08** | **987** | **10,06** | **3.538** | **36,05** | **205** | **2,09** |
| Alemania | — | — | — | — | — | — | — | — | — | — | — | — |
| Austria | — | — | — | — | — | — | — | — | — | — | — | — |
| Bélgica | — | — | — | — | — | — | — | — | — | — | — | — |
| Dinamarca | — | — | — | — | — | — | — | — | — | — | — | — |
| Eslovaquia | 525 | 100,00 | 142 | 27,05 | 172 | 32,76 | 71 | 13,52 | 128 | 24,38 | 12 | 2,29 |
| Finlandia | — | — | — | — | — | — | — | — | — | — | — | — |
| Francia | — | — | — | — | — | — | — | — | — | — | — | — |
| Grecia | — | — | — | — | — | — | — | — | — | — | — | — |
| Hungría | 276 | 100,00 | 33 | 11,96 | 117 | 42,39 | 21 | 7,61 | 84 | 30,43 | 21 | 7,61 |
| Irlanda | — | — | — | — | — | — | — | — | — | — | — | — |
| Italia | — | — | — | — | — | — | — | — | — | — | — | — |
| Letonia | 83 | 100,00 | 17 | 20,48 | 38 | 45,78 | 8 | 9,64 | 19 | 22,89 | 1 | 1,20 |
| Lituania | 906 | 100,00 | 170 | 18,76 | 443 | 48,90 | 188 | 20,75 | 57 | 6,29 | 48 | 5,30 |
| Noruega | — | — | — | — | — | — | — | — | — | — | — | — |
| Países Bajos | — | — | — | — | — | — | — | — | — | — | — | — |
| Polonia | 7.413 | 100,00 | 1.273 | 17,17 | 2.440 | 32,92 | 628 | 8,47 | 2.982 | 40,23 | 90 | 1,21 |
| Portugal | — | — | — | — | — | — | — | — | — | — | — | — |
| Reino Unido | — | — | — | — | — | — | — | — | — | — | — | — |
| Rep. Checa | 503 | 100,00 | 70 | 13,92 | 117 | 23,26 | 63 | 12,52 | 239 | 47,51 | 14 | 2,78 |
| Suecia | — | — | — | — | — | — | — | — | — | — | — | — |
| Suiza | — | — | — | — | — | — | — | — | — | — | — | — |
| Otros Europa Comunitaria | 108 | 100,00 | 34 | 31,48 | 18 | 16,67 | 8 | 7,41 | 29 | 26,85 | 19 | 17,59 |
| **RESTO DE EUROPA** | **89.313** | **100,00** | **22.346** | **25,02** | **33.565** | **37,58** | **19.133** | **21,42** | **11.091** | **12,42** | **3.178** | **3,56** |
| Albania | 214 | 100,00 | 34 | 15,89 | 56 | 26,17 | 48 | 22,43 | 73 | 34,11 | 3 | 1,40 |
| Andorra | 109 | 100,00 | 9 | 8,26 | 6 | 5,50 | 3 | 2,75 | 89 | 81,65 | 2 | 1,83 |
| Bielorrusia | 330 | 100,00 | 67 | 20,30 | 130 | 39,39 | 68 | 20,61 | 57 | 17,27 | 8 | 2,42 |
| Bosnia-Herzegovina | 563 | 100,00 | 53 | 9,41 | 67 | 11,90 | 46 | 8,17 | 362 | 64,30 | 35 | 6,22 |
| Bulgaria | 18.600 | 100,00 | 4.689 | 25,21 | 6.925 | 37,23 | 3.838 | 20,63 | 2.462 | 13,24 | 686 | 3,69 |
| Croacia | 380 | 100,00 | 61 | 16,05 | 64 | 16,84 | 67 | 17,63 | 183 | 48,16 | 5 | 1,32 |
| Moldavia | 2.171 | 100,00 | 637 | 29,34 | 768 | 35,38 | 484 | 22,29 | 231 | 10,64 | 51 | 2,35 |
| Rumanía | 47.814 | 100,00 | 13.468 | 28,17 | 17.788 | 37,20 | 10.074 | 21,07 | 4.675 | 9,78 | 1.809 | 3,78 |
| Rusia | 4.372 | 100,00 | 691 | 15,81 | 1.300 | 29,73 | 1.098 | 25,11 | 1.135 | 25,96 | 148 | 3,39 |
| Serbia - Montenegro | 1.061 | 100,00 | 110 | 10,37 | 207 | 19,51 | 195 | 18,38 | 510 | 48,07 | 39 | 3,68 |
| Turquía | 319 | 100,00 | 82 | 25,71 | 72 | 22,57 | 34 | 10,66 | 126 | 39,50 | 5 | 1,57 |
| Ucrania | 13.277 | 100,00 | 2.434 | 18,33 | 6.154 | 46,35 | 3.158 | 23,79 | 1.145 | 8,62 | 386 | 2,91 |
| Otros Resto de Europa | 103 | 100,00 | 11 | 10,68 | 28 | 27,18 | 20 | 19,42 | 43 | 41,75 | 1 | 0,97 |
| **ÁFRICA** | **312.435** | **100,00** | **35.118** | **11,24** | **53.215** | **17,03** | **62.058** | **19,86** | **159.164** | **50,94** | **2.880** | **0,92** |
| Angola | 633 | 100,00 | 37 | 5,85 | 119 | 18,80 | 65 | 10,27 | 403 | 63,67 | 9 | 1,42 |
| Argelia | 19.114 | 100,00 | 1.656 | 8,66 | 3.860 | 20,19 | 4.282 | 22,40 | 8.946 | 46,80 | 370 | 1,94 |
| Burkina Faso | 242 | 100,00 | 17 | 7,02 | 54 | 22,31 | 114 | 47,11 | 54 | 22,31 | 3 | 1,24 |
| Cabo Verde | 730 | 100,00 | 89 | 12,19 | 96 | 13,15 | 91 | 12,47 | 444 | 60,82 | 10 | 1,37 |
| Camerún | 764 | 100,00 | 88 | 11,52 | 210 | 27,49 | 163 | 21,34 | 276 | 36,13 | 27 | 3,53 |
| Congo | 216 | 100,00 | 20 | 9,26 | 69 | 31,94 | 37 | 17,13 | 87 | 40,28 | 3 | 1,39 |
| Costa de Marfil | 334 | 100,00 | 33 | 9,88 | 70 | 20,96 | 97 | 29,04 | 123 | 36,83 | 11 | 3,29 |
| Egipto | 1.100 | 100,00 | 139 | 12,64 | 317 | 28,82 | 195 | 17,73 | 439 | 39,91 | 10 | 0,91 |
| Gambia | 8.484 | 100,00 | 768 | 9,05 | 611 | 7,20 | 1.196 | 14,10 | 5.880 | 69,31 | 29 | 0,34 |
| Ghana | 3.650 | 100,00 | 293 | 8,03 | 590 | 16,16 | 1.526 | 41,81 | 1.194 | 32,71 | 47 | 1,29 |
| Guinea | 2.338 | 100,00 | 237 | 10,14 | 415 | 17,75 | 736 | 31,48 | 934 | 39,95 | 16 | 0,68 |
| Guinea Bissau | 1.928 | 100,00 | 116 | 6,02 | 242 | 12,55 | 626 | 32,47 | 927 | 48,08 | 17 | 0,88 |
| Guinea Ecuatorial | 1.859 | 100,00 | 256 | 13,77 | 536 | 28,83 | 356 | 19,15 | 664 | 35,72 | 47 | 2,53 |
| Kenia | 83 | 100,00 | 18 | 21,69 | 15 | 18,07 | 16 | 19,28 | 33 | 39,76 | 1 | 1,20 |
| Liberia | 203 | 100,00 | 9 | 4,43 | 34 | 16,75 | 49 | 24,14 | 93 | 45,81 | 18 | 8,87 |
| Malí | 3.875 | 100,00 | 237 | 6,12 | 678 | 17,50 | 1.258 | 32,46 | 1.649 | 42,55 | 53 | 1,37 |
| Marruecos | 238.534 | 100,00 | 28.858 | 12,10 | 39.526 | 16,57 | 43.584 | 18,27 | 124.620 | 52,24 | 1.946 | 0,82 |
| Mauritania | 4.602 | 100,00 | 214 | 4,65 | 707 | 15,36 | 1.693 | 36,79 | 1.949 | 42,35 | 39 | 0,85 |
| Nigeria | 6.268 | 100,00 | 506 | 8,07 | 2.212 | 35,29 | 1.768 | 28,21 | 1.686 | 26,90 | 96 | 1,53 |
| Rep. Dem. del Congo | 716 | 100,00 | 37 | 5,17 | 144 | 20,11 | 119 | 16,62 | 386 | 53,91 | 30 | 4,19 |
| Rep. Sudafricana | 170 | 100,00 | 69 | 40,59 | 27 | 15,88 | 17 | 10,00 | 55 | 32,35 | 2 | 1,18 |
| Senegal | 14.888 | 100,00 | 1.263 | 8,48 | 2.302 | 15,46 | 3.746 | 25,16 | 7.535 | 50,61 | 42 | 0,28 |
| Sierra Leona | 389 | 100,00 | 25 | 6,43 | 101 | 25,96 | 93 | 23,91 | 158 | 40,62 | 12 | 3,08 |
| Túnez | 504 | 100,00 | 54 | 10,71 | 106 | 21,03 | 76 | 15,08 | 260 | 51,59 | 8 | 1,59 |
| Otros África | 811 | 100,00 | 79 | 9,74 | 174 | 21,45 | 155 | 19,11 | 369 | 45,50 | 34 | 4,19 |

**TABLA I.44**

**EXTRANJEROS INCLUIDOS EN EL RÉGIMEN GENERAL CON AUTORIZACIÓN DE RESIDENCIA EN VIGOR SEGÚN CONTINENTE Y NACIONALIDAD POR SEXO Y TIPO DE AUTORIZACIÓN DE RESIDENCIA**
**31-12-2004**

| CONTINENTE / NACIONALIDAD | VARONES | | | | | | | | | | | |
|---|---|---|---|---|---|---|---|---|---|---|---|---|
| | TOTAL | | TIPO DE AUTORIZACIÓN | | | | | | | | | |
| | | | Inicial | | Primera renovación | | Segunda renovación | | Permanente | | Otros | |
| | Número | Porcentaje | Número | Porcentaje | Número | Porcentaje | Número | Porcentaje | Número | Porcentaje | Número | Porcentaje |
| **IBEROAMÉRICA** | **248.972** | **100,00** | **55.831** | **22,42** | **106.059** | **42,60** | **47.549** | **19,10** | **29.645** | **11,91** | **9.888** | **3,97** |
| Argentina | 16.051 | 100,00 | 4.284 | 26,69 | 6.307 | 39,29 | 2.111 | 13,15 | 2.540 | 15,82 | 809 | 5,04 |
| Bolivia | 5.026 | 100,00 | 1.613 | 32,09 | 1.910 | 38,00 | 699 | 13,91 | 315 | 6,27 | 489 | 9,73 |
| Brasil | 3.624 | 100,00 | 919 | 25,36 | 1.045 | 28,84 | 602 | 16,61 | 880 | 24,28 | 178 | 4,91 |
| Colombia | 50.096 | 100,00 | 12.498 | 24,95 | 23.243 | 46,40 | 9.474 | 18,91 | 3.014 | 6,02 | 1.867 | 3,73 |
| Costa Rica | 101 | 100,00 | 16 | 15,84 | 26 | 25,74 | 17 | 16,83 | 36 | 35,64 | 6 | 5,94 |
| Cuba | 7.250 | 100,00 | 1.232 | 16,99 | 2.065 | 28,48 | 1.372 | 18,92 | 2.380 | 32,83 | 201 | 2,77 |
| Chile | 6.671 | 100,00 | 1.907 | 28,59 | 2.447 | 36,68 | 919 | 13,78 | 1.121 | 16,80 | 277 | 4,15 |
| Ecuador | 109.543 | 100,00 | 19.166 | 17,50 | 49.149 | 44,87 | 26.520 | 24,21 | 9.434 | 8,61 | 5.274 | 4,81 |
| El Salvador | 341 | 100,00 | 51 | 14,96 | 109 | 31,96 | 71 | 20,82 | 103 | 30,21 | 7 | 2,05 |
| Guatemala | 79 | 100,00 | 16 | 20,25 | 26 | 32,91 | 14 | 17,72 | 19 | 24,05 | 4 | 5,06 |
| Honduras | 627 | 100,00 | 125 | 19,94 | 159 | 25,36 | 164 | 26,16 | 153 | 24,40 | 26 | 4,15 |
| Méjico | 1.514 | 100,00 | 340 | 22,46 | 441 | 29,13 | 201 | 13,28 | 426 | 28,14 | 106 | 7,00 |
| Nicaragua | 171 | 100,00 | 34 | 19,88 | 45 | 26,32 | 33 | 19,30 | 53 | 30,99 | 6 | 3,51 |
| Panamá | 129 | 100,00 | 14 | 10,85 | 43 | 33,33 | 17 | 13,18 | 43 | 33,33 | 12 | 9,30 |
| Paraguay | 459 | 100,00 | 232 | 50,54 | 103 | 22,44 | 49 | 10,68 | 48 | 10,46 | 27 | 5,88 |
| Perú | 30.591 | 100,00 | 7.989 | 26,12 | 13.506 | 44,15 | 3.334 | 10,90 | 5.567 | 18,20 | 195 | 0,64 |
| Rep. Dominicana | 10.147 | 100,00 | 3.495 | 34,44 | 3.392 | 33,43 | 1.036 | 10,21 | 2.136 | 21,05 | 88 | 0,87 |
| Uruguay | 3.757 | 100,00 | 1.205 | 32,07 | 1.099 | 29,25 | 512 | 13,63 | 737 | 19,62 | 204 | 5,43 |
| Venezuela | 2.697 | 100,00 | 664 | 24,62 | 919 | 34,07 | 396 | 14,68 | 609 | 22,58 | 109 | 4,04 |
| Otros Iberoamérica | 98 | 100,00 | 31 | 31,63 | 25 | 25,51 | 8 | 8,16 | 31 | 31,63 | 3 | 3,06 |
| **AMÉRICA DEL NORTE** | **4.551** | **100,00** | **865** | **19,01** | **930** | **20,44** | **423** | **9,29** | **2.072** | **45,53** | **261** | **5,74** |
| Canadá | 356 | 100,00 | 50 | 14,04 | 50 | 14,04 | 44 | 12,36 | 200 | 56,18 | 12 | 3,37 |
| Estados Unidos | 4.195 | 100,00 | 815 | 19,43 | 880 | 20,98 | 379 | 9,03 | 1.872 | 44,62 | 249 | 5,94 |
| **ASIA** | **78.182** | **100,00** | **12.762** | **16,32** | **18.098** | **23,15** | **15.981** | **20,44** | **30.621** | **39,17** | **720** | **0,92** |
| Armenia | 1.500 | 100,00 | 218 | 14,53 | 536 | 35,73 | 421 | 28,07 | 274 | 18,27 | 51 | 3,40 |
| Bangladesh | 2.528 | 100,00 | 450 | 17,80 | 809 | 32,00 | 487 | 19,26 | 756 | 29,91 | 26 | 1,03 |
| Corea del Sur | 933 | 100,00 | 63 | 6,75 | 101 | 10,83 | 118 | 12,65 | 634 | 67,95 | 17 | 1,82 |
| China | 38.869 | 100,00 | 8.321 | 21,41 | 9.456 | 24,33 | 5.744 | 14,78 | 15.112 | 38,88 | 236 | 0,61 |
| Filipinas | 6.611 | 100,00 | 976 | 14,76 | 1.181 | 17,86 | 851 | 12,87 | 3.578 | 54,12 | 25 | 0,38 |
| Georgia | 816 | 100,00 | 76 | 9,31 | 334 | 40,93 | 239 | 29,29 | 147 | 18,01 | 20 | 2,45 |
| India | 6.484 | 100,00 | 777 | 11,98 | 1.233 | 19,02 | 1.509 | 23,27 | 2.911 | 44,90 | 54 | 0,83 |
| Indonesia | 92 | 100,00 | 26 | 28,26 | 18 | 19,57 | 5 | 5,43 | 42 | 45,65 | 1 | 1,09 |
| Irak | 288 | 100,00 | 19 | 6,60 | 57 | 19,79 | 57 | 19,79 | 131 | 45,49 | 24 | 8,33 |
| Irán | 844 | 100,00 | 66 | 7,82 | 148 | 17,54 | 100 | 11,85 | 510 | 60,43 | 20 | 2,37 |
| Israel | 268 | 100,00 | 65 | 24,25 | 90 | 33,58 | 38 | 14,18 | 64 | 23,88 | 11 | 4,10 |
| Japón | 1.391 | 100,00 | 253 | 18,19 | 307 | 22,07 | 138 | 9,92 | 674 | 48,45 | 19 | 1,37 |
| Jordania | 354 | 100,00 | 35 | 9,89 | 64 | 18,08 | 53 | 14,97 | 195 | 55,08 | 7 | 1,98 |
| Líbano | 472 | 100,00 | 35 | 7,42 | 75 | 15,89 | 58 | 12,29 | 296 | 62,71 | 8 | 1,69 |
| Pakistán | 14.986 | 100,00 | 1.167 | 7,79 | 3.299 | 22,01 | 5.860 | 39,10 | 4.500 | 30,03 | 160 | 1,07 |
| Palestina | 156 | 100,00 | 24 | 15,38 | 39 | 25,00 | 25 | 16,03 | 64 | 41,03 | 4 | 2,56 |
| Siria | 750 | 100,00 | 72 | 9,60 | 168 | 22,40 | 137 | 18,27 | 365 | 48,67 | 8 | 1,07 |
| Tailandia | 84 | 100,00 | 19 | 22,62 | 22 | 26,19 | 7 | 8,33 | 36 | 42,86 | — | — |
| Taiwán | 141 | 100,00 | 9 | 6,38 | 11 | 7,80 | 23 | 16,31 | 95 | 67,38 | 3 | 2,13 |
| Otros Asia | 615 | 100,00 | 91 | 14,80 | 150 | 24,39 | 111 | 18,05 | 237 | 38,54 | 26 | 4,23 |
| **OCEANÍA** | **248** | **100,00** | **40** | **16,13** | **50** | **20,16** | **33** | **13,31** | **111** | **44,76** | **14** | **5,65** |
| Australia | 199 | 100,00 | 30 | 15,08 | 38 | 19,10 | 29 | 14,57 | 93 | 46,73 | 9 | 4,52 |
| Otros Oceanía | 49 | 100,00 | 10 | 20,41 | 12 | 24,49 | 4 | 8,16 | 18 | 36,73 | 5 | 10,20 |
| **No consta** | **535** | **100,00** | **52** | **9,72** | **132** | **24,67** | **66** | **12,34** | **233** | **43,55** | **52** | **9,72** |
| **TOTAL** | **744.050** | **100,00** | **128.753** | **17,30** | **215.394** | **28,95** | **146.230** | **19,65** | **236.475** | **31,78** | **17.198** | **2,31** |

**TABLA I.45**

**EXTRANJEROS INCLUIDOS EN EL RÉGIMEN GENERAL CON AUTORIZACIÓN DE RESIDENCIA EN VIGOR SEGÚN CONTINENTE Y NACIONALIDAD POR GRUPO DE EDAD -A- Y TIPO DE AUTORIZACIÓN DE RESIDENCIA**
**31-12-2004**

| CONTINENTE / NACIONALIDAD | De 0 a 15 años | | | | | | | | | | | |
|---|---|---|---|---|---|---|---|---|---|---|---|---|
| | TOTAL | | TIPO DE AUTORIZACIÓN | | | | | | | | | |
| | | | Inicial | | Primera renovación | | Segunda renovación | | Permanente | | Otros | |
| | Número | Porcentaje | Número | Porcentaje | Número | Porcentaje | Número | Porcentaje | Número | Porcentaje | Número | Porcentaje |
| **TOTAL** | **219.807** | **100,00** | **62.757** | **28,55** | **51.404** | **23,39** | **20.900** | **9,51** | **71.537** | **32,55** | **13.209** | **6,01** |
| **EUROPA COMUNITARIA** | **1.764** | **100,00** | **325** | **18,42** | **348** | **19,73** | **209** | **11,85** | **811** | **45,98** | **71** | **4,02** |
| Alemania | — | — | — | — | — | — | — | — | — | — | — | — |
| Austria | — | — | — | — | — | — | — | — | — | — | — | — |
| Bélgica | — | — | — | — | — | — | — | — | — | — | — | — |
| Dinamarca | — | — | — | — | — | — | — | — | — | — | — | — |
| Eslovaquia | 38 | 100,00 | 3 | 7,89 | 11 | 28,95 | 7 | 18,42 | 14 | 36,84 | 3 | 7,89 |
| Finlandia | — | — | — | — | — | — | — | — | — | — | — | — |
| Francia | — | — | — | — | — | — | — | — | — | — | — | — |
| Grecia | — | — | — | — | — | — | — | — | — | — | — | — |
| Hungría | 32 | 100,00 | 4 | 12,50 | 10 | 31,25 | 7 | 21,88 | 10 | 31,25 | 1 | 3,13 |
| Irlanda | — | — | — | — | — | — | — | — | — | — | — | — |
| Italia | — | — | — | — | — | — | — | — | — | — | — | — |
| Letonia | 10 | 100,00 | 2 | 20,00 | 5 | 50,00 | 2 | 20,00 | 1 | 10,00 | — | — |
| Lituania | 112 | 100,00 | 38 | 33,93 | 43 | 38,39 | 9 | 8,04 | 11 | 9,82 | 11 | 9,82 |
| Noruega | — | — | — | — | — | — | — | — | — | — | — | — |
| Países Bajos | — | — | — | — | — | — | — | — | — | — | — | — |
| Polonia | 1.526 | 100,00 | 270 | 17,69 | 267 | 17,50 | 179 | 11,73 | 757 | 49,61 | 53 | 3,47 |
| Portugal | — | — | — | — | — | — | — | — | — | — | — | — |
| Reino Unido | — | — | — | — | — | — | — | — | — | — | — | — |
| Rep. Checa | 38 | 100,00 | 6 | 15,79 | 10 | 26,32 | 5 | 13,16 | 15 | 39,47 | 2 | 5,26 |
| Suecia | — | — | — | — | — | — | — | — | — | — | — | — |
| Suiza | — | — | — | — | — | — | — | — | — | — | — | — |
| Otros Europa Comunitaria | 8 | 100,00 | 2 | 25,00 | 2 | 25,00 | — | — | 3 | 37,50 | 1 | 12,50 |
| **RESTO DE EUROPA** | **20.103** | **100,00** | **6.279** | **31,23** | **6.999** | **34,82** | **2.389** | **11,88** | **1.837** | **9,14** | **2.599** | **12,93** |
| Albania | 65 | 100,00 | 22 | 33,85 | 14 | 21,54 | 12 | 18,46 | 14 | 21,54 | 3 | 4,62 |
| Andorra | 3 | 100,00 | — | — | — | — | — | — | 3 | 100,00 | — | — |
| Bielorrusia | 97 | 100,00 | 26 | 26,80 | 25 | 25,77 | 16 | 16,49 | 17 | 17,53 | 13 | 13,40 |
| Bosnia-Herzegovina | 133 | 100,00 | 10 | 7,52 | 11 | 8,27 | 11 | 8,27 | 97 | 72,93 | 4 | 3,01 |
| Bulgaria | 4.094 | 100,00 | 1.183 | 28,90 | 1.597 | 39,01 | 460 | 11,24 | 339 | 8,28 | 515 | 12,58 |
| Croacia | 91 | 100,00 | 16 | 17,58 | 5 | 5,49 | 12 | 13,19 | 57 | 62,64 | 1 | 1,10 |
| Moldavia | 587 | 100,00 | 233 | 39,69 | 227 | 38,67 | 47 | 8,01 | 23 | 3,92 | 57 | 9,71 |
| Rumanía | 10.062 | 100,00 | 3.098 | 30,79 | 3.580 | 35,58 | 1.206 | 11,99 | 712 | 7,08 | 1.466 | 14,57 |
| Rusia | 1.549 | 100,00 | 377 | 24,34 | 484 | 31,25 | 305 | 19,69 | 255 | 16,46 | 128 | 8,26 |
| Serbia - Montenegro | 352 | 100,00 | 53 | 15,06 | 67 | 19,03 | 58 | 16,48 | 156 | 44,32 | 18 | 5,11 |
| Turquía | 46 | 100,00 | 17 | 36,96 | 15 | 32,61 | 4 | 8,70 | 10 | 21,74 | — | — |
| Ucrania | 2.994 | 100,00 | 1.244 | 41,55 | 963 | 32,16 | 252 | 8,42 | 143 | 4,78 | 392 | 13,09 |
| Otros Resto de Europa | 30 | 100,00 | — | — | 11 | 36,67 | 6 | 20,00 | 11 | 36,67 | 2 | 6,67 |
| **ÁFRICA** | **104.812** | **100,00** | **21.781** | **20,78** | **15.371** | **14,67** | **9.612** | **9,17** | **56.927** | **54,31** | **1.121** | **1,07** |
| Angola | 227 | 100,00 | 24 | 10,57 | 34 | 14,98 | 37 | 16,30 | 126 | 55,51 | 6 | 2,64 |
| Argelia | 4.267 | 100,00 | 690 | 16,17 | 777 | 18,21 | 537 | 12,58 | 1.999 | 46,85 | 264 | 6,19 |
| Burkina Faso | 29 | 100,00 | 10 | 34,48 | 7 | 24,14 | 5 | 17,24 | 5 | 17,24 | 2 | 6,90 |
| Cabo Verde | 180 | 100,00 | 40 | 22,22 | 23 | 12,78 | 19 | 10,56 | 93 | 51,67 | 5 | 2,78 |
| Camerún | 195 | 100,00 | 56 | 28,72 | 48 | 24,62 | 22 | 11,28 | 59 | 30,26 | 10 | 5,13 |
| Congo | 81 | 100,00 | 19 | 23,46 | 18 | 22,22 | 9 | 11,11 | 34 | 41,98 | 1 | 1,23 |
| Costa de Marfil | 62 | 100,00 | 19 | 30,65 | 16 | 25,81 | 4 | 6,45 | 20 | 32,26 | 3 | 4,84 |
| Egipto | 263 | 100,00 | 57 | 21,67 | 43 | 16,35 | 22 | 8,37 | 137 | 52,09 | 4 | 1,52 |
| Gambia | 4.768 | 100,00 | 357 | 7,49 | 102 | 2,14 | 74 | 1,55 | 4.229 | 88,70 | 6 | 0,13 |
| Ghana | 355 | 100,00 | 99 | 27,89 | 64 | 18,03 | 35 | 9,86 | 151 | 42,54 | 6 | 1,69 |
| Guinea | 507 | 100,00 | 121 | 23,87 | 90 | 17,75 | 30 | 5,92 | 262 | 51,68 | 4 | 0,79 |
| Guinea Bissau | 339 | 100,00 | 72 | 21,24 | 42 | 12,39 | 62 | 18,29 | 149 | 43,95 | 14 | 4,13 |
| Guinea Ecuatorial | 977 | 100,00 | 237 | 24,26 | 233 | 23,85 | 181 | 18,53 | 267 | 27,33 | 59 | 6,04 |
| Kenia | 13 | 100,00 | 1 | 7,69 | 3 | 23,08 | 4 | 30,77 | 5 | 38,46 | — | — |
| Liberia | 23 | 100,00 | 4 | 17,39 | 4 | 17,39 | 5 | 21,74 | 7 | 30,43 | 3 | 13,04 |
| Malí | 411 | 100,00 | 73 | 17,76 | 53 | 12,90 | 12 | 2,92 | 268 | 65,21 | 5 | 1,22 |
| Marruecos | 87.365 | 100,00 | 18.895 | 21,63 | 13.051 | 14,94 | 8.086 | 9,26 | 46.726 | 53,48 | 607 | 0,69 |
| Mauritania | 681 | 100,00 | 96 | 14,10 | 124 | 18,21 | 122 | 17,91 | 306 | 44,93 | 33 | 4,85 |
| Nigeria | 1.109 | 100,00 | 310 | 27,95 | 300 | 27,05 | 123 | 11,09 | 331 | 29,85 | 45 | 4,06 |
| Rep. Dem. del Congo | 161 | 100,00 | 27 | 16,77 | 33 | 20,50 | 20 | 12,42 | 76 | 47,20 | 5 | 3,11 |
| Rep. Sudafricana | 16 | 100,00 | 6 | 37,50 | 7 | 43,75 | 1 | 6,25 | 2 | 12,50 | — | — |
| Senegal | 2.470 | 100,00 | 516 | 20,89 | 246 | 9,96 | 164 | 6,64 | 1.525 | 61,74 | 19 | 0,77 |
| Sierra Leona | 35 | 100,00 | 3 | 8,57 | 6 | 17,14 | 3 | 8,57 | 20 | 57,14 | 3 | 8,57 |
| Túnez | 115 | 100,00 | 11 | 9,57 | 16 | 13,91 | 15 | 13,04 | 72 | 62,61 | 1 | 0,87 |
| Otros África | 163 | 100,00 | 38 | 23,31 | 31 | 19,02 | 20 | 12,27 | 58 | 35,58 | 16 | 9,82 |

**TABLA I.45**

**EXTRANJEROS INCLUIDOS EN EL RÉGIMEN GENERAL CON AUTORIZACIÓN DE RESIDENCIA EN VIGOR SEGÚN CONTINENTE Y NACIONALIDAD POR GRUPO DE EDAD -A- Y TIPO DE AUTORIZACIÓN DE RESIDENCIA**
**31-12-2004**

| CONTINENTE / NACIONALIDAD | De 0 a 15 años | | | | | | | | | | | |
|---|---|---|---|---|---|---|---|---|---|---|---|---|
| | TOTAL | | TIPO DE AUTORIZACIÓN | | | | | | | | | |
| | | | Inicial | | Primera renovación | | Segunda renovación | | Permanente | | Otros | |
| | Número | Porcentaje | Número | Porcentaje | Número | Porcentaje | Número | Porcentaje | Número | Porcentaje | Número | Porcentaje |
| **IBEROAMÉRICA** | **70.815** | **100,00** | **27.510** | **38,85** | **24.411** | **34,47** | **7.170** | **10,12** | **2.611** | **3,69** | **9.113** | **12,87** |
| Argentina | 3.003 | 100,00 | 821 | 27,34 | 1.096 | 36,50 | 397 | 13,22 | 77 | 2,56 | 612 | 20,38 |
| Bolivia | 1.263 | 100,00 | 400 | 31,67 | 352 | 27,87 | 129 | 10,21 | 22 | 1,74 | 360 | 28,50 |
| Brasil | 774 | 100,00 | 175 | 22,61 | 218 | 28,17 | 145 | 18,73 | 113 | 14,60 | 123 | 15,89 |
| Colombia | 16.160 | 100,00 | 5.989 | 37,06 | 6.413 | 39,68 | 2.210 | 13,68 | 205 | 1,27 | 1.343 | 8,31 |
| Costa Rica | 17 | 100,00 | 3 | 17,65 | 4 | 23,53 | 6 | 35,29 | 4 | 23,53 | — | — |
| Cuba | 838 | 100,00 | 270 | 32,22 | 251 | 29,95 | 173 | 20,64 | 125 | 14,92 | 19 | 2,27 |
| Chile | 1.007 | 100,00 | 270 | 26,81 | 291 | 28,90 | 137 | 13,60 | 20 | 1,99 | 289 | 28,70 |
| Ecuador | 36.753 | 100,00 | 14.865 | 40,45 | 12.137 | 33,02 | 2.998 | 8,16 | 850 | 2,31 | 5.903 | 16,06 |
| El Salvador | 103 | 100,00 | 25 | 24,27 | 41 | 39,81 | 15 | 14,56 | 15 | 14,56 | 7 | 6,80 |
| Guatemala | 24 | 100,00 | 8 | 33,33 | 5 | 20,83 | 3 | 12,50 | 3 | 12,50 | 5 | 20,83 |
| Honduras | 261 | 100,00 | 67 | 25,67 | 78 | 29,89 | 66 | 25,29 | 18 | 6,90 | 32 | 12,26 |
| Méjico | 317 | 100,00 | 111 | 35,02 | 93 | 29,34 | 46 | 14,51 | 49 | 15,46 | 18 | 5,68 |
| Nicaragua | 30 | 100,00 | 6 | 20,00 | 9 | 30,00 | 5 | 16,67 | 7 | 23,33 | 3 | 10,00 |
| Panamá | 17 | 100,00 | 6 | 35,29 | 8 | 47,06 | — | — | 1 | 5,88 | 2 | 11,76 |
| Paraguay | 48 | 100,00 | 13 | 27,08 | 18 | 37,50 | 2 | 4,17 | 8 | 16,67 | 7 | 14,58 |
| Perú | 4.912 | 100,00 | 2.261 | 46,03 | 1.846 | 37,58 | 449 | 9,14 | 240 | 4,89 | 116 | 2,36 |
| Rep. Dominicana | 4.062 | 100,00 | 1.871 | 46,06 | 1.138 | 28,02 | 218 | 5,37 | 779 | 19,18 | 56 | 1,38 |
| Uruguay | 550 | 100,00 | 125 | 22,73 | 202 | 36,73 | 78 | 14,18 | 17 | 3,09 | 128 | 23,27 |
| Venezuela | 653 | 100,00 | 214 | 32,77 | 208 | 31,85 | 92 | 14,09 | 49 | 7,50 | 90 | 13,78 |
| Otros Iberoamérica | 23 | 100,00 | 10 | 43,48 | 3 | 13,04 | 1 | 4,35 | 9 | 39,13 | — | — |
| **AMÉRICA DEL NORTE** | **882** | **100,00** | **262** | **29,71** | **213** | **24,15** | **113** | **12,81** | **256** | **29,02** | **38** | **4,31** |
| Canadá | 70 | 100,00 | 23 | 32,86 | 9 | 12,86 | 12 | 17,14 | 24 | 34,29 | 2 | 2,86 |
| Estados Unidos | 812 | 100,00 | 239 | 29,43 | 204 | 25,12 | 101 | 12,44 | 232 | 28,57 | 36 | 4,43 |
| **ASIA** | **21.206** | **100,00** | **6.554** | **30,91** | **4.005** | **18,89** | **1.388** | **6,55** | **9.019** | **42,53** | **240** | **1,13** |
| Armenia | 449 | 100,00 | 151 | 33,63 | 153 | 34,08 | 62 | 13,81 | 40 | 8,91 | 43 | 9,58 |
| Bangladesh | 558 | 100,00 | 252 | 45,16 | 99 | 17,74 | 17 | 3,05 | 187 | 33,51 | 3 | 0,54 |
| Corea del Sur | 308 | 100,00 | 34 | 11,04 | 49 | 15,91 | 69 | 22,40 | 155 | 50,32 | 1 | 0,32 |
| China | 12.592 | 100,00 | 4.079 | 32,39 | 2.554 | 20,28 | 745 | 5,92 | 5.118 | 40,64 | 96 | 0,76 |
| Filipinas | 1.991 | 100,00 | 431 | 21,65 | 210 | 10,55 | 77 | 3,87 | 1.263 | 63,44 | 10 | 0,50 |
| Georgia | 189 | 100,00 | 38 | 20,11 | 75 | 39,68 | 34 | 17,99 | 30 | 15,87 | 12 | 6,35 |
| India | 1.663 | 100,00 | 441 | 26,52 | 226 | 13,59 | 109 | 6,55 | 884 | 53,16 | 3 | 0,18 |
| Indonesia | 15 | 100,00 | 4 | 26,67 | 5 | 33,33 | 1 | 6,67 | 5 | 33,33 | — | — |
| Irak | 71 | 100,00 | 13 | 18,31 | 22 | 30,99 | 13 | 18,31 | 17 | 23,94 | 6 | 8,45 |
| Irán | 172 | 100,00 | 23 | 13,37 | 29 | 16,86 | 21 | 12,21 | 87 | 50,58 | 12 | 6,98 |
| Israel | 72 | 100,00 | 23 | 31,94 | 22 | 30,56 | 12 | 16,67 | 8 | 11,11 | 7 | 9,72 |
| Japón | 374 | 100,00 | 92 | 24,60 | 122 | 32,62 | 46 | 12,30 | 110 | 29,41 | 4 | 1,07 |
| Jordania | 90 | 100,00 | 13 | 14,44 | 17 | 18,89 | 5 | 5,56 | 55 | 61,11 | — | — |
| Líbano | 109 | 100,00 | 13 | 11,93 | 10 | 9,17 | 12 | 11,01 | 73 | 66,97 | 1 | 0,92 |
| Pakistán | 2.063 | 100,00 | 851 | 41,25 | 313 | 15,17 | 93 | 4,51 | 776 | 37,62 | 30 | 1,45 |
| Palestina | 28 | 100,00 | 7 | 25,00 | 4 | 14,29 | 13 | 46,43 | 4 | 14,29 | — | — |
| Siria | 231 | 100,00 | 40 | 17,32 | 41 | 17,75 | 23 | 9,96 | 126 | 54,55 | 1 | 0,43 |
| Tailandia | 16 | 100,00 | 2 | 12,50 | 5 | 31,25 | 2 | 12,50 | 7 | 43,75 | — | — |
| Taiwán | 37 | 100,00 | 6 | 16,22 | 2 | 5,41 | 7 | 18,92 | 21 | 56,76 | 1 | 2,70 |
| Otros Asia | 178 | 100,00 | 41 | 23,03 | 47 | 26,40 | 27 | 15,17 | 53 | 29,78 | 10 | 5,62 |
| **OCEANÍA** | **29** | **100,00** | **4** | **13,79** | **13** | **44,83** | **2** | **6,90** | **7** | **24,14** | **3** | **10,34** |
| Australia | 26 | 100,00 | 3 | 11,54 | 13 | 50,00 | 2 | 7,69 | 7 | 26,92 | 1 | 3,85 |
| Otros Oceanía | 3 | 100,00 | 1 | 33,33 | — | — | — | — | — | — | 2 | 66,67 |
| **No consta** | **196** | **100,00** | **42** | **21,43** | **44** | **22,45** | **17** | **8,67** | **69** | **35,20** | **24** | **12,24** |
| **TOTAL** | **219.807** | **100,00** | **62.757** | **28,55** | **51.404** | **23,39** | **20.900** | **9,51** | **71.537** | **32,55** | **13.209** | **6,01** |

**TABLA I.45**

**EXTRANJEROS INCLUIDOS EN EL RÉGIMEN GENERAL CON AUTORIZACIÓN DE RESIDENCIA EN VIGOR SEGÚN CONTINENTE Y NACIONALIDAD POR GRUPO DE EDAD -A- Y TIPO DE AUTORIZACIÓN DE RESIDENCIA**
**31-12-2004**

| CONTINENTE / NACIONALIDAD | De 16 a 64 años | | | | | | | | | | | |
|---|---|---|---|---|---|---|---|---|---|---|---|---|
| | TOTAL | | TIPO DE AUTORIZACIÓN | | | | | | | | | |
| | | | Inicial | | Primera renovación | | Segunda renovación | | Permanente | | Otros | |
| | Número | Porcentaje | Número | Porcentaje | Número | Porcentaje | Número | Porcentaje | Número | Porcentaje | Número | Porcentaje |
| **TOTAL** | **1.071.258** | **100,00** | **192.835** | **18,00** | **336.718** | **31,43** | **207.973** | **19,41** | **309.532** | **28,89** | **24.200** | **2,26** |
| **EUROPA COMUNITARIA** | **15.504** | **100,00** | **2.490** | **16,06** | **5.554** | **35,82** | **1.626** | 10,49 | **5.473** | **35,30** | **361** | **2,33** |
| Alemania | — | — | — | — | — | — | — | — | — | — | — | — |
| Austria | — | — | — | — | — | — | — | — | — | — | — | — |
| Bélgica | — | — | — | — | — | — | — | — | — | — | — | — |
| Dinamarca | — | — | — | — | — | — | — | — | — | — | — | — |
| Eslovaquia | 916 | 100,00 | 261 | 28,49 | 307 | 33,52 | 108 | 11,79 | 218 | 23,80 | 22 | 2,40 |
| Finlandia | — | — | — | — | — | — | — | — | — | — | — | — |
| Francia | — | — | — | — | — | — | — | — | — | — | — | — |
| Grecia | — | — | — | — | — | — | — | — | — | — | — | — |
| Hungría | 465 | 100,00 | 49 | 10,54 | 176 | 37,85 | 50 | 10,75 | 161 | 34,62 | 29 | 6,24 |
| Irlanda | — | — | — | — | — | — | — | — | — | — | — | — |
| Italia | — | — | — | — | — | — | — | — | — | — | — | — |
| Letonia | 150 | 100,00 | 38 | 25,33 | 63 | 42,00 | 15 | 10,00 | 31 | 20,67 | 3 | 2,00 |
| Lituania | 1.641 | 100,00 | 357 | 21,76 | 796 | 48,51 | 299 | 18,22 | 94 | 5,73 | 95 | 5,79 |
| Noruega | — | — | — | — | — | — | — | — | — | — | — | — |
| Países Bajos | — | — | — | — | — | — | — | — | — | — | — | — |
| Polonia | 11.229 | 100,00 | 1.620 | 14,43 | 3.937 | 35,06 | 992 | 8,83 | 4.516 | 40,22 | 164 | 1,46 |
| Portugal | — | — | — | — | — | — | — | — | — | — | — | — |
| Reino Unido | — | — | — | — | — | — | — | — | — | — | — | — |
| Rep. Checa | 930 | 100,00 | 125 | 13,44 | 242 | 26,02 | 135 | 14,52 | 403 | 43,33 | 25 | 2,69 |
| Suecia | — | — | — | — | — | — | — | — | — | — | — | — |
| Suiza | — | — | — | — | — | — | — | — | — | — | — | — |
| Otros Europa Comunitaria | 173 | 100,00 | 40 | 23,12 | 33 | 19,08 | 27 | 15,61 | 50 | 28,90 | 23 | 13,29 |
| **RESTO DE EUROPA** | **136.132** | **100,00** | **35.411** | **26,01** | **50.651** | **37,21** | **27.627** | **20,29** | **17.269** | **12,69** | **5.174** | **3,80** |
| Albania | 299 | 100,00 | 46 | 15,38 | 81 | 27,09 | 63 | 21,07 | 102 | 34,11 | 7 | 2,34 |
| Andorra | 172 | 100,00 | 15 | 8,72 | 9 | 5,23 | 6 | 3,49 | 140 | 81,40 | 2 | 1,16 |
| Bielorrusia | 626 | 100,00 | 145 | 23,16 | 225 | 35,94 | 128 | 20,45 | 98 | 15,65 | 30 | 4,79 |
| Bosnia-Herzegovina | 928 | 100,00 | 67 | 7,22 | 96 | 10,34 | 75 | 8,08 | 654 | 70,47 | 36 | 3,88 |
| Bulgaria | 27.152 | 100,00 | 7.023 | 25,87 | 10.176 | 37,48 | 5.186 | 19,10 | 3.815 | 14,05 | 952 | 3,51 |
| Croacia | 555 | 100,00 | 72 | 12,97 | 99 | 17,84 | 97 | 17,48 | 272 | 49,01 | 15 | 2,70 |
| Moldavia | 3.339 | 100,00 | 996 | 29,83 | 1.223 | 36,63 | 704 | 21,08 | 334 | 10,00 | 82 | 2,46 |
| Rumanía | 70.108 | 100,00 | 21.121 | 30,13 | 25.157 | 35,88 | 13.820 | 19,71 | 6.879 | 9,81 | 3.131 | 4,47 |
| Rusia | 8.611 | 100,00 | 1.391 | 16,15 | 2.660 | 30,89 | 2.181 | 25,33 | 2.081 | 24,17 | 298 | 3,46 |
| Serbia - Montenegro | 1.523 | 100,00 | 149 | 9,78 | 277 | 18,19 | 271 | 17,79 | 769 | 50,49 | 57 | 3,74 |
| Turquía | 416 | 100,00 | 110 | 26,44 | 97 | 23,32 | 42 | 10,10 | 161 | 38,70 | 6 | 1,44 |
| Ucrania | 22.260 | 100,00 | 4.255 | 19,12 | 10.515 | 47,24 | 5.025 | 22,57 | 1.909 | 8,58 | 556 | 2,50 |
| Otros Resto de Europa | 143 | 100,00 | 21 | 14,69 | 36 | 25,17 | 29 | 20,28 | 55 | 38,46 | 2 | 1,40 |
| **ÁFRICA** | **362.550** | **100,00** | **49.230** | **13,58** | **67.720** | **18,68** | **73.259** | **20,21** | **168.507** | **46,48** | **3.834** | **1,06** |
| Angola | 788 | 100,00 | 54 | 6,85 | 167 | 21,19 | 85 | 10,79 | 464 | 58,88 | 18 | 2,28 |
| Argelia | 21.229 | 100,00 | 2.378 | 11,20 | 4.553 | 21,45 | 4.726 | 22,26 | 9.148 | 43,09 | 424 | 2,00 |
| Burkina Faso | 266 | 100,00 | 27 | 10,15 | 61 | 22,93 | 116 | 43,61 | 56 | 21,05 | 6 | 2,26 |
| Cabo Verde | 1.607 | 100,00 | 125 | 7,78 | 201 | 12,51 | 187 | 11,64 | 1.076 | 66,96 | 18 | 1,12 |
| Camerún | 1.032 | 100,00 | 123 | 11,92 | 310 | 30,04 | 208 | 20,16 | 352 | 34,11 | 39 | 3,78 |
| Congo | 250 | 100,00 | 30 | 12,00 | 94 | 37,60 | 42 | 16,80 | 78 | 31,20 | 6 | 2,40 |
| Costa de Marfil | 405 | 100,00 | 49 | 12,10 | 98 | 24,20 | 113 | 27,90 | 133 | 32,84 | 12 | 2,96 |
| Egipto | 1.109 | 100,00 | 143 | 12,89 | 328 | 29,58 | 201 | 18,12 | 429 | 38,68 | 8 | 0,72 |
| Gambia | 7.885 | 100,00 | 913 | 11,58 | 805 | 10,21 | 1.417 | 17,97 | 4.701 | 59,62 | 49 | 0,62 |
| Ghana | 4.050 | 100,00 | 386 | 9,53 | 704 | 17,38 | 1.637 | 40,42 | 1.262 | 31,16 | 61 | 1,51 |
| Guinea | 2.459 | 100,00 | 302 | 12,28 | 520 | 21,15 | 768 | 31,23 | 845 | 34,36 | 24 | 0,98 |
| Guinea Bissau | 1.963 | 100,00 | 128 | 6,52 | 254 | 12,94 | 648 | 33,01 | 918 | 46,77 | 15 | 0,76 |
| Guinea Ecuatorial | 4.003 | 100,00 | 363 | 9,07 | 1.124 | 28,08 | 767 | 19,16 | 1.684 | 42,07 | 65 | 1,62 |
| Kenia | 335 | 100,00 | 47 | 14,03 | 55 | 16,42 | 57 | 17,01 | 148 | 44,18 | 28 | 8,36 |
| Liberia | 252 | 100,00 | 11 | 4,37 | 51 | 20,24 | 61 | 24,21 | 107 | 42,46 | 22 | 8,73 |
| Malí | 4.008 | 100,00 | 332 | 8,28 | 762 | 19,01 | 1.290 | 32,19 | 1.562 | 38,97 | 62 | 1,55 |
| Marruecos | 278.089 | 100,00 | 40.699 | 14,64 | 50.047 | 18,00 | 52.190 | 18,77 | 132.573 | 47,67 | 2.580 | 0,93 |
| Mauritania | 4.859 | 100,00 | 259 | 5,33 | 776 | 15,97 | 1.802 | 37,09 | 1.985 | 40,85 | 37 | 0,76 |
| Nigeria | 8.555 | 100,00 | 836 | 9,77 | 3.400 | 39,74 | 2.246 | 26,25 | 1.913 | 22,36 | 160 | 1,87 |
| Rep. Dem. del Congo | 903 | 100,00 | 74 | 8,19 | 188 | 20,82 | 151 | 16,72 | 451 | 49,94 | 39 | 4,32 |
| Rep. Sudafricana | 246 | 100,00 | 103 | 41,87 | 37 | 15,04 | 25 | 10,16 | 75 | 30,49 | 6 | 2,44 |
| Senegal | 16.071 | 100,00 | 1.584 | 9,86 | 2.674 | 16,64 | 4.149 | 25,82 | 7.603 | 47,31 | 61 | 0,38 |
| Sierra Leona | 483 | 100,00 | 49 | 10,14 | 135 | 27,95 | 99 | 20,50 | 178 | 36,85 | 22 | 4,55 |
| Túnez | 595 | 100,00 | 85 | 14,29 | 124 | 20,84 | 87 | 14,62 | 286 | 48,07 | 13 | 2,18 |
| Otros África | 1.108 | 100,00 | 130 | 11,73 | 252 | 22,74 | 187 | 16,88 | 480 | 43,32 | 59 | 5,32 |

**TABLA I.45**

**EXTRANJEROS INCLUIDOS EN EL RÉGIMEN GENERAL CON AUTORIZACIÓN DE RESIDENCIA EN VIGOR SEGÚN CONTINENTE Y NACIONALIDAD POR GRUPO DE EDAD -A- Y TIPO DE AUTORIZACIÓN DE RESIDENCIA**
**31-12-2004**

| CONTINENTE / NACIONALIDAD | De 16 a 64 años | | | | | | | | | | | |
|---|---|---|---|---|---|---|---|---|---|---|---|---|
| | TOTAL | | TIPO DE AUTORIZACIÓN | | | | | | | | | |
| | | | Inicial | | Primera renovación | | Segunda renovación | | Permanente | | Otros | |
| | Número | Porcentaje | Número | Porcentaje | Número | Porcentaje | Número | Porcentaje | Número | Porcentaje | Número | Porcentaje |
| **IBEROAMÉRICA** | **441.140** | **100,00** | **86.660** | **19,64** | **185.745** | **42,11** | **83.504** | **18,93** | **71.795** | **16,27** | **13.436** | **3,05** |
| Argentina | 24.634 | 100,00 | 6.758 | 27,43 | 9.374 | 38,05 | 3.123 | 12,68 | 4.148 | 16,84 | 1.231 | 5,00 |
| Bolivia | 9.237 | 100,00 | 2.972 | 32,17 | 3.623 | 39,22 | 1.229 | 13,31 | 773 | 8,37 | 640 | 6,93 |
| Brasil | 8.664 | 100,00 | 1.829 | 21,11 | 2.384 | 27,52 | 1.587 | 18,32 | 2.548 | 29,41 | 316 | 3,65 |
| Colombia | 95.557 | 100,00 | 21.250 | 22,24 | 43.949 | 45,99 | 18.214 | 19,06 | 9.210 | 9,64 | 2.934 | 3,07 |
| Costa Rica | 198 | 100,00 | 33 | 16,67 | 49 | 24,75 | 28 | 14,14 | 69 | 34,85 | 19 | 9,60 |
| Cuba | 12.583 | 100,00 | 2.153 | 17,11 | 3.516 | 27,94 | 2.272 | 18,06 | 4.311 | 34,26 | 331 | 2,63 |
| Chile | 10.345 | 100,00 | 2.936 | 28,38 | 3.665 | 35,43 | 1.291 | 12,48 | 2.078 | 20,09 | 375 | 3,62 |
| Ecuador | 178.467 | 100,00 | 25.223 | 14,13 | 83.408 | 46,74 | 43.729 | 24,50 | 20.023 | 11,22 | 6.084 | 3,41 |
| El Salvador | 841 | 100,00 | 112 | 13,32 | 219 | 26,04 | 157 | 18,67 | 324 | 38,53 | 29 | 3,45 |
| Guatemala | 379 | 100,00 | 64 | 16,89 | 102 | 26,91 | 46 | 12,14 | 123 | 32,45 | 44 | 11,61 |
| Honduras | 1.388 | 100,00 | 241 | 17,36 | 305 | 21,97 | 338 | 24,35 | 470 | 33,86 | 34 | 2,45 |
| Méjico | 3.113 | 100,00 | 673 | 21,62 | 824 | 26,47 | 420 | 13,49 | 934 | 30,00 | 262 | 8,42 |
| Nicaragua | 439 | 100,00 | 80 | 18,22 | 116 | 26,42 | 67 | 15,26 | 152 | 34,62 | 24 | 5,47 |
| Panamá | 237 | 100,00 | 33 | 13,92 | 69 | 29,11 | 38 | 16,03 | 77 | 32,49 | 20 | 8,44 |
| Paraguay | 1.068 | 100,00 | 518 | 48,50 | 243 | 22,75 | 103 | 9,64 | 152 | 14,23 | 52 | 4,87 |
| Perú | 58.107 | 100,00 | 13.227 | 22,76 | 24.072 | 41,43 | 6.358 | 10,94 | 14.082 | 24,23 | 368 | 0,63 |
| Rep. Dominicana | 24.660 | 100,00 | 5.413 | 21,95 | 6.510 | 26,40 | 2.886 | 11,70 | 9.702 | 39,34 | 149 | 0,60 |
| Uruguay | 5.757 | 100,00 | 1.909 | 33,16 | 1.569 | 27,25 | 761 | 13,22 | 1.187 | 20,62 | 331 | 5,75 |
| Venezuela | 5.282 | 100,00 | 1.193 | 22,59 | 1.694 | 32,07 | 839 | 15,88 | 1.366 | 25,86 | 190 | 3,60 |
| Otros Iberoamérica | 184 | 100,00 | 43 | 23,37 | 54 | 29,35 | 18 | 9,78 | 66 | 35,87 | 3 | 1,63 |
| **AMÉRICA DEL NORTE** | **5.859** | **100,00** | **1.144** | **19,53** | **1.212** | **20,69** | **492** | **8,40** | **2.657** | **45,35** | **354** | **6,04** |
| Canadá | 493 | 100,00 | 69 | 14,00 | 87 | 17,65 | 49 | 9,94 | 274 | 55,58 | 14 | 2,84 |
| Estados Unidos | 5.366 | 100,00 | 1.075 | 20,03 | 1.125 | 20,97 | 443 | 8,26 | 2.383 | 44,41 | 340 | 6,34 |
| **ASIA** | **109.200** | **100,00** | **17.791** | **16,29** | **25.625** | **23,47** | **21.356** | **19,56** | **43.451** | **39,79** | **977** | **0,89** |
| Armenia | 2.168 | 100,00 | 339 | 15,64 | 788 | 36,35 | 562 | 25,92 | 399 | 18,40 | 80 | 3,69 |
| Bangladesh | 2.640 | 100,00 | 489 | 18,52 | 860 | 32,58 | 519 | 19,66 | 746 | 28,26 | 26 | 0,98 |
| Corea del Sur | 1.445 | 100,00 | 95 | 6,57 | 151 | 10,45 | 206 | 14,26 | 966 | 66,85 | 27 | 1,87 |
| China | 56.770 | 100,00 | 11.831 | 20,84 | 14.691 | 25,88 | 9.110 | 16,05 | 20.827 | 36,69 | 311 | 0,55 |
| Filipinas | 13.833 | 100,00 | 1.463 | 10,58 | 2.124 | 15,35 | 1.879 | 13,58 | 8.321 | 60,15 | 46 | 0,33 |
| Georgia | 1.132 | 100,00 | 143 | 12,63 | 454 | 40,11 | 288 | 25,44 | 214 | 18,90 | 33 | 2,92 |
| India | 8.440 | 100,00 | 1.156 | 13,70 | 1.551 | 18,38 | 1.755 | 20,79 | 3.863 | 45,77 | 115 | 1,36 |
| Indonesia | 170 | 100,00 | 35 | 20,59 | 39 | 22,94 | 18 | 10,59 | 76 | 44,71 | 2 | 1,18 |
| Irak | 374 | 100,00 | 28 | 7,49 | 69 | 18,45 | 65 | 17,38 | 177 | 47,33 | 35 | 9,36 |
| Irán | 1.205 | 100,00 | 104 | 8,63 | 204 | 16,93 | 159 | 13,20 | 722 | 59,92 | 16 | 1,33 |
| Israel | 360 | 100,00 | 87 | 24,17 | 114 | 31,67 | 55 | 15,28 | 86 | 23,89 | 18 | 5,00 |
| Japón | 2.151 | 100,00 | 366 | 17,02 | 485 | 22,55 | 248 | 11,53 | 1.027 | 47,75 | 25 | 1,16 |
| Jordania | 409 | 100,00 | 47 | 11,49 | 74 | 18,09 | 63 | 15,40 | 218 | 53,30 | 7 | 1,71 |
| Líbano | 571 | 100,00 | 46 | 8,06 | 97 | 16,99 | 72 | 12,61 | 347 | 60,77 | 9 | 1,58 |
| Pakistán | 15.087 | 100,00 | 1.251 | 8,29 | 3.374 | 22,36 | 5.927 | 39,29 | 4.368 | 28,95 | 167 | 1,11 |
| Palestina | 197 | 100,00 | 31 | 15,74 | 48 | 24,37 | 30 | 15,23 | 81 | 41,12 | 7 | 3,55 |
| Siria | 860 | 100,00 | 102 | 11,86 | 198 | 23,02 | 158 | 18,37 | 388 | 45,12 | 14 | 1,63 |
| Tailandia | 232 | 100,00 | 40 | 17,24 | 54 | 23,28 | 23 | 9,91 | 113 | 48,71 | 2 | 0,86 |
| Taiwán | 229 | 100,00 | 10 | 4,37 | 24 | 10,48 | 45 | 19,65 | 147 | 64,19 | 3 | 1,31 |
| Otros Asia | 927 | 100,00 | 128 | 13,81 | 226 | 24,38 | 174 | 18,77 | 365 | 39,37 | 34 | 3,67 |
| **OCEANÍA** | **334** | **100,00** | **57** | **17,07** | **72** | **21,56** | **40** | **11,98** | **146** | **43,71** | **19** | **5,69** |
| Australia | 255 | 100,00 | 42 | 16,47 | 53 | 20,78 | 35 | 13,73 | 114 | 44,71 | 11 | 4,31 |
| Otros Oceanía | 79 | 100,00 | 15 | 18,99 | 19 | 24,05 | 5 | 6,33 | 32 | 40,51 | 8 | 10,13 |
| **No consta** | **539** | **100,00** | **52** | **9,65** | **139** | **25,79** | **69** | **12,80** | **234** | **43,41** | **45** | **8,35** |
| **TOTAL** | **1.071.258** | **100,00** | **192.835** | **18,00** | **336.718** | **31,43** | **207.973** | **19,41** | **309.532** | **28,89** | **24.200** | **2,26** |

**TABLA I.45**

**EXTRANJEROS INCLUIDOS EN EL RÉGIMEN GENERAL CON AUTORIZACIÓN DE RESIDENCIA EN VIGOR SEGÚN CONTINENTE Y NACIONALIDAD POR GRUPO DE EDAD -A- Y TIPO DE AUTORIZACIÓN DE RESIDENCIA**
**31-12-2004**

| CONTINENTE / NACIONALIDAD | Más de 64 años | | | | | | | | | | | |
|---|---|---|---|---|---|---|---|---|---|---|---|---|
| | TOTAL | | TIPO DE AUTORIZACIÓN | | | | | | | | | |
| | | | Inicial | | Primera renovación | | Segunda renovación | | Permanente | | Otros | |
| | Número | Porcentaje | Número | Porcentaje | Número | Porcentaje | Número | Porcentaje | Número | Porcentaje | Número | Porcentaje |
| **TOTAL** | **13.899** | **100,00** | **2.703** | **19,45** | **2.134** | **15,35** | **1.566** | **11,27** | **6.426** | **46,23** | **1.070** | **7,70** |
| **EUROPA COMUNITARIA** | **77** | **100,00** | **7** | **9,09** | **13** | **16,88** | **5** | **6,49** | **51** | **66,23** | **1** | **1,30** |
| Alemania | — | — | — | — | — | — | — | — | — | — | — | — |
| Austria | — | — | — | — | — | — | — | — | — | — | — | — |
| Bélgica | — | — | — | — | — | — | — | — | — | — | — | — |
| Dinamarca | — | — | — | — | — | — | — | — | — | — | — | — |
| Eslovaquia | 1 | 100,00 | 1 | 100,00 | — | — | — | — | — | — | — | — |
| Finlandia | — | — | — | — | — | — | — | — | — | — | — | — |
| Francia | — | — | — | — | — | — | — | — | — | — | — | — |
| Grecia | — | — | — | — | — | — | — | — | — | — | — | — |
| Hungría | 6 | 100,00 | — | — | 4 | 66,67 | — | — | 2 | 33,33 | — | — |
| Irlanda | — | — | — | — | — | — | — | — | — | — | — | — |
| Italia | — | — | — | — | — | — | — | — | — | — | — | — |
| Letonia | 4 | 100,00 | — | — | 1 | 25,00 | 1 | 25,00 | 2 | 50,00 | — | — |
| Lituania | 4 | 100,00 | 2 | 50,00 | 1 | 25,00 | — | — | 1 | 25,00 | — | — |
| Noruega | — | — | — | — | — | — | — | — | — | — | — | — |
| Países Bajos | — | — | — | — | — | — | — | — | — | — | — | — |
| Polonia | 58 | 100,00 | 3 | 5,17 | 5 | 8,62 | 4 | 6,90 | 45 | 77,59 | 1 | 1,72 |
| Portugal | — | — | — | — | — | — | — | — | — | — | — | — |
| Reino Unido | — | — | — | — | — | — | — | — | — | — | — | — |
| Rep. Checa | 1 | 100,00 | — | — | 1 | 100,00 | — | — | — | — | — | — |
| Suecia | — | — | — | — | — | — | — | — | — | — | — | — |
| Suiza | — | — | — | — | — | — | — | — | — | — | — | — |
| Otros Europa Comunitaria | 3 | 100,00 | 1 | 33,33 | 1 | 33,33 | — | — | 1 | 33,33 | — | — |
| **RESTO DE EUROPA** | **728** | **100,00** | **142** | **19,51** | **147** | **20,19** | **145** | **19,92** | **252** | **34,62** | **42** | **5,77** |
| Albania | 17 | 100,00 | 1 | 5,88 | 4 | 23,53 | 5 | 29,41 | 7 | 41,18 | — | — |
| Andorra | 16 | 100,00 | — | — | — | — | 1 | 6,25 | 15 | 93,75 | — | — |
| Bielorrusia | 5 | 100,00 | 2 | 40,00 | — | — | — | — | 3 | 60,00 | — | — |
| Bosnia-Herzegovina | 41 | 100,00 | 2 | 4,88 | 3 | 7,32 | 5 | 12,20 | 30 | 73,17 | 1 | 2,44 |
| Bulgaria | 85 | 100,00 | 32 | 37,65 | 14 | 16,47 | 18 | 21,18 | 17 | 20,00 | 4 | 4,71 |
| Croacia | 7 | 100,00 | — | — | — | — | 2 | 28,57 | 4 | 57,14 | 1 | 14,29 |
| Moldavia | 7 | 100,00 | 3 | 42,86 | 2 | 28,57 | 1 | 14,29 | 1 | 14,29 | — | — |
| Rumanía | 146 | 100,00 | 32 | 21,92 | 32 | 21,92 | 32 | 21,92 | 32 | 21,92 | 18 | 12,33 |
| Rusia | 245 | 100,00 | 32 | 13,06 | 48 | 19,59 | 57 | 23,27 | 97 | 39,59 | 11 | 4,49 |
| Serbia - Montenegro | 54 | 100,00 | 8 | 14,81 | 12 | 22,22 | 10 | 18,52 | 23 | 42,59 | 1 | 1,85 |
| Turquía | 15 | 100,00 | 4 | 26,67 | 1 | 6,67 | 2 | 13,33 | 7 | 46,67 | 1 | 6,67 |
| Ucrania | 89 | 100,00 | 26 | 29,21 | 30 | 33,71 | 12 | 13,48 | 16 | 17,98 | 5 | 5,62 |
| Otros Resto de Europa | 1 | 100,00 | — | — | 1 | 100,00 | — | — | — | — | — | — |
| **ÁFRICA** | **4.669** | **100,00** | **818** | **17,52** | **564** | **12,08** | **467** | **10,00** | **2.128** | **45,58** | **692** | **14,82** |
| Angola | 3 | 100,00 | 2 | 66,67 | — | — | — | — | 1 | 33,33 | — | — |
| Argelia | 221 | 100,00 | 40 | 18,10 | 51 | 23,08 | 30 | 13,57 | 92 | 41,63 | 8 | 3,62 |
| Burkina Faso | — | — | — | — | — | — | — | — | — | — | — | — |
| Cabo Verde | 23 | 100,00 | — | — | 3 | 13,04 | 1 | 4,35 | 17 | 73,91 | 2 | 8,70 |
| Camerún | 2 | 100,00 | 1 | 50,00 | — | — | — | — | 1 | 50,00 | — | — |
| Congo | 1 | 100,00 | — | — | 1 | 100,00 | — | — | — | — | — | — |
| Costa de Marfil | 1 | 100,00 | — | — | — | — | — | — | 1 | 100,00 | — | — |
| Egipto | 30 | 100,00 | 4 | 13,33 | — | — | 2 | 6,67 | 22 | 73,33 | 2 | 6,67 |
| Gambia | 7 | 100,00 | 1 | 14,29 | — | — | 1 | 14,29 | 5 | 71,43 | — | — |
| Ghana | 3 | 100,00 | — | — | — | — | — | — | 3 | 100,00 | — | — |
| Guinea | 4 | 100,00 | — | — | 2 | 50,00 | — | — | 1 | 25,00 | 1 | 25,00 |
| Guinea Bissau | — | — | — | — | — | — | — | — | — | — | — | — |
| Guinea Ecuatorial | 60 | 100,00 | 11 | 18,33 | 12 | 20,00 | 12 | 20,00 | 24 | 40,00 | 1 | 1,67 |
| Kenia | 2 | 100,00 | — | — | — | — | — | — | 2 | 100,00 | — | — |
| Liberia | — | — | — | — | — | — | — | — | — | — | — | — |
| Malí | 2 | 100,00 | — | — | — | — | — | — | 2 | 100,00 | — | — |
| Marruecos | 4.138 | 100,00 | 747 | 18,05 | 487 | 11,77 | 390 | 9,42 | 1.838 | 44,42 | 676 | 16,34 |
| Mauritania | 21 | 100,00 | — | — | 1 | 4,76 | 10 | 47,62 | 10 | 47,62 | — | — |
| Nigeria | 7 | 100,00 | 2 | 28,57 | 1 | 14,29 | 2 | 28,57 | 2 | 28,57 | — | — |
| Rep. Dem. del Congo | 1 | 100,00 | — | — | 1 | 100,00 | — | — | — | — | — | — |
| Rep. Sudafricana | 34 | 100,00 | 1 | 2,94 | 1 | 2,94 | 6 | 17,65 | 26 | 76,47 | — | — |
| Senegal | 67 | 100,00 | 1 | 1,49 | — | — | 7 | 10,45 | 59 | 88,06 | — | — |
| Sierra Leona | 5 | 100,00 | — | — | 1 | 20,00 | — | — | 4 | 80,00 | — | — |
| Túnez | 18 | 100,00 | 5 | 27,78 | 2 | 11,11 | 1 | 5,56 | 10 | 55,56 | — | — |
| Otros África | 19 | 100,00 | 3 | 15,79 | 1 | 5,26 | 5 | 26,32 | 8 | 42,11 | 2 | 10,53 |

**TABLA I.45**

**EXTRANJEROS INCLUIDOS EN EL RÉGIMEN GENERAL CON AUTORIZACIÓN DE RESIDENCIA EN VIGOR SEGÚN CONTINENTE Y NACIONALIDAD POR GRUPO DE EDAD -A- Y TIPO DE AUTORIZACIÓN DE RESIDENCIA**
**31-12-2004**

| CONTINENTE / NACIONALIDAD | Más de 64 años | | | | | | | | | | | |
|---|---|---|---|---|---|---|---|---|---|---|---|---|
| | TOTAL | | TIPO DE AUTORIZACIÓN | | | | | | | | | |
| | | | Inicial | | Primera renovación | | Segunda renovación | | Permanente | | Otros | |
| | Número | Porcentaje | Número | Porcentaje | Número | Porcentaje | Número | Porcentaje | Número | Porcentaje | Número | Porcentaje |
| **IBEROAMÉRICA** | **4.304** | **100,00** | **1.076** | **25,00** | **971** | **22,56** | **514** | **11,94** | **1.495** | **34,74** | **248** | **5,76** |
| Argentina | 691 | 100,00 | 64 | 9,26 | 138 | 19,97 | 86 | 12,45 | 373 | 53,98 | 30 | 4,34 |
| Bolivia | 35 | 100,00 | 5 | 14,29 | 11 | 31,43 | 4 | 11,43 | 13 | 37,14 | 2 | 5,71 |
| Brasil | 79 | 100,00 | 10 | 12,66 | 16 | 20,25 | 7 | 8,86 | 42 | 53,16 | 4 | 5,06 |
| Colombia | 971 | 100,00 | 337 | 34,71 | 313 | 32,23 | 134 | 13,80 | 130 | 13,39 | 57 | 5,87 |
| Costa Rica | 7 | 100,00 | — | — | — | — | 1 | 14,29 | 6 | 85,71 | — | — |
| Cuba | 317 | 100,00 | 39 | 12,30 | 49 | 15,46 | 43 | 13,56 | 155 | 48,90 | 31 | 9,78 |
| Chile | 193 | 100,00 | 26 | 13,47 | 26 | 13,47 | 22 | 11,40 | 114 | 59,07 | 5 | 2,59 |
| Ecuador | 591 | 100,00 | 214 | 36,21 | 174 | 29,44 | 78 | 13,20 | 34 | 5,75 | 91 | 15,40 |
| El Salvador | 19 | 100,00 | — | — | 3 | 15,79 | — | — | 16 | 84,21 | — | — |
| Guatemala | 11 | 100,00 | 1 | 9,09 | — | — | 1 | 9,09 | 9 | 81,82 | — | — |
| Honduras | 19 | 100,00 | 2 | 10,53 | 1 | 5,26 | 5 | 26,32 | 11 | 57,89 | — | — |
| Méjico | 105 | 100,00 | 3 | 2,86 | 6 | 5,71 | 5 | 4,76 | 87 | 82,86 | 4 | 3,81 |
| Nicaragua | 9 | 100,00 | — | — | 1 | 11,11 | 1 | 11,11 | 6 | 66,67 | 1 | 11,11 |
| Panamá | 11 | 100,00 | 1 | 9,09 | 1 | 9,09 | 1 | 9,09 | 8 | 72,73 | — | — |
| Paraguay | 16 | 100,00 | 3 | 18,75 | 3 | 18,75 | 1 | 6,25 | 9 | 56,25 | — | — |
| Perú | 734 | 100,00 | 276 | 37,60 | 152 | 20,71 | 82 | 11,17 | 215 | 29,29 | 9 | 1,23 |
| Rep. Dominicana | 131 | 100,00 | 37 | 28,24 | 24 | 18,32 | 6 | 4,58 | 58 | 44,27 | 6 | 4,58 |
| Uruguay | 192 | 100,00 | 38 | 19,79 | 37 | 19,27 | 20 | 10,42 | 94 | 48,96 | 3 | 1,56 |
| Venezuela | 167 | 100,00 | 20 | 11,98 | 15 | 8,98 | 16 | 9,58 | 111 | 66,47 | 5 | 2,99 |
| Otros Iberoamérica | 6 | 100,00 | — | — | 1 | 16,67 | 1 | 16,67 | 4 | 66,67 | — | — |
| **AMÉRICA DEL NORTE** | **1.921** | **100,00** | **111** | **5,78** | **150** | **7,81** | **191** | **9,94** | **1.417** | **73,76** | **52** | **2,71** |
| Canadá | 146 | 100,00 | 6 | 4,11 | 5 | 3,42 | 18 | 12,33 | 116 | 79,45 | 1 | 0,68 |
| Estados Unidos | 1.775 | 100,00 | 105 | 5,92 | 145 | 8,17 | 173 | 9,75 | 1.301 | 73,30 | 51 | 2,87 |
| **ASIA** | **2.091** | **100,00** | **541** | **25,87** | **285** | **13,63** | **229** | **10,95** | **1.004** | **48,02** | **32** | **1,53** |
| Armenia | 57 | 100,00 | 7 | 12,28 | 23 | 40,35 | 16 | 28,07 | 8 | 14,04 | 3 | 5,26 |
| Bangladesh | 8 | 100,00 | 5 | 62,50 | 2 | 25,00 | — | — | 1 | 12,50 | — | — |
| Corea del Sur | 37 | 100,00 | 2 | 5,41 | 1 | 2,70 | 5 | 13,51 | 27 | 72,97 | 2 | 5,41 |
| China | 993 | 100,00 | 444 | 44,71 | 170 | 17,12 | 122 | 12,29 | 250 | 25,18 | 7 | 0,70 |
| Filipinas | 219 | 100,00 | 20 | 9,13 | 14 | 6,39 | 8 | 3,65 | 172 | 78,54 | 5 | 2,28 |
| Georgia | 16 | 100,00 | 2 | 12,50 | 2 | 12,50 | 4 | 25,00 | 6 | 37,50 | 2 | 12,50 |
| India | 304 | 100,00 | 34 | 11,18 | 22 | 7,24 | 24 | 7,89 | 221 | 72,70 | 3 | 0,99 |
| Indonesia | 3 | 100,00 | — | — | — | — | — | — | 3 | 100,00 | — | — |
| Irak | 30 | 100,00 | 3 | 10,00 | 2 | 6,67 | 7 | 23,33 | 18 | 60,00 | — | — |
| Irán | 100 | 100,00 | 3 | 3,00 | 9 | 9,00 | 5 | 5,00 | 79 | 79,00 | 4 | 4,00 |
| Israel | 19 | 100,00 | — | — | 4 | 21,05 | 3 | 15,79 | 10 | 52,63 | 2 | 10,53 |
| Japón | 139 | 100,00 | 10 | 7,19 | 14 | 10,07 | 18 | 12,95 | 96 | 69,06 | 1 | 0,72 |
| Jordania | 11 | 100,00 | — | — | — | — | 1 | 9,09 | 9 | 81,82 | 1 | 9,09 |
| Líbano | 43 | 100,00 | — | — | 6 | 13,95 | 2 | 4,65 | 35 | 81,40 | — | — |
| Pakistán | 53 | 100,00 | 5 | 9,43 | 8 | 15,09 | 4 | 7,55 | 35 | 66,04 | 1 | 1,89 |
| Palestina | 3 | 100,00 | — | — | — | — | 1 | 33,33 | 2 | 66,67 | — | — |
| Siria | 14 | 100,00 | 2 | 14,29 | — | — | 3 | 21,43 | 9 | 64,29 | — | — |
| Tailandia | 4 | 100,00 | — | — | 1 | 25,00 | — | — | 3 | 75,00 | — | — |
| Taiwán | 14 | 100,00 | — | — | 4 | 28,57 | 2 | 14,29 | 8 | 57,14 | — | — |
| Otros Asia | 24 | 100,00 | 4 | 16,67 | 3 | 12,50 | 4 | 16,67 | 12 | 50,00 | 1 | 4,17 |
| **OCEANÍA** | **87** | **100,00** | **6** | **6,90** | **3** | **3,45** | **12** | **13,79** | **64** | **73,56** | **2** | **2,30** |
| Australia | 82 | 100,00 | 6 | 7,32 | 3 | 3,66 | 11 | 13,41 | 60 | 73,17 | 2 | 2,44 |
| Otros Oceanía | 5 | 100,00 | — | — | — | — | 1 | 20,00 | 4 | 80,00 | — | — |
| **No consta** | **22** | **100,00** | **2** | **9,09** | **1** | **4,55** | **3** | **13,64** | **15** | **68,18** | **1** | **4,55** |
| **TOTAL** | **13.899** | **100,00** | **2.703** | **19,45** | **2.134** | **15,35** | **1.566** | **11,27** | **6.426** | **46,23** | **1.070** | **7,70** |

**TABLA I.46**

**EXTRANJEROS INCLUIDOS EN EL RÉGIMEN GENERAL CON AUTORIZACIÓN DE RESIDENCIA EN VIGOR SEGÚN CONTINENTE Y NACIONALIDAD POR TIPO DE AUTORIZACIÓN DE RESIDENCIA. MEDIA DE EDAD**
**31-12-2004**

| CONTINENTE / NACIONALIDAD | TOTAL | TIPO DE AUTORIZACIÓN | | | | |
|---|---|---|---|---|---|---|
| | | Inicial | Primera renovación | Segunda renovación | Permanente | Otros |
| **TOTAL** | **30** | **26** | **30** | **32** | **32** | **25** |
| **EUROPA COMUNITARIA** | **33** | **31** | 32 | **31** | **35** | **29** |
| Alemania | — | — | — | — | — | — |
| Austria | — | — | — | — | — | — |
| Bélgica | — | — | — | — | — | — |
| Dinamarca | — | — | — | — | — | — |
| Eslovaquia | 32 | 32 | 31 | 31 | 34 | 31 |
| Finlandia | — | — | — | — | — | — |
| Francia | — | — | — | — | — | — |
| Grecia | — | — | — | — | — | — |
| Hungría | 36 | 30 | 37 | 30 | 37 | 35 |
| Irlanda | — | — | — | — | — | — |
| Italia | — | — | — | — | — | — |
| Letonia | 37 | 33 | 35 | 35 | 44 | 41 |
| Lituania | 32 | 30 | 32 | 34 | 35 | 30 |
| Noruega | — | — | — | — | — | — |
| Países Bajos | — | — | — | — | — | — |
| Polonia | 33 | 30 | 33 | 31 | 34 | 26 |
| Portugal | — | — | — | — | — | — |
| Reino Unido | — | — | — | — | — | — |
| Rep. Checa | 34 | 32 | 31 | 32 | 38 | 31 |
| Suecia | — | — | — | — | — | — |
| Suiza | — | — | — | — | — | — |
| Otros Europa Comunitaria | 36 | 36 | 30 | 33 | 38 | 42 |
| **RESTO DE EUROPA** | **31** | **29** | **32** | **34** | **35** | **25** |
| Albania | 31 | 23 | 31 | 32 | 34 | 35 |
| Andorra | 39 | 34 | 33 | 39 | 40 | 36 |
| Bielorrusia | 31 | 28 | 32 | 31 | 34 | 27 |
| Bosnia-Herzegovina | 35 | 32 | 33 | 32 | 35 | 40 |
| Bulgaria | 32 | 30 | 32 | 35 | 36 | 25 |
| Croacia | 33 | 29 | 32 | 32 | 34 | 36 |
| Moldavia | 31 | 28 | 31 | 35 | 36 | 23 |
| Rumanía | 30 | 28 | 31 | 33 | 34 | 24 |
| Rusia | 33 | 28 | 32 | 33 | 37 | 27 |
| Serbia - Montenegro | 32 | 28 | 30 | 32 | 34 | 29 |
| Turquía | 34 | 29 | 30 | 36 | 39 | 38 |
| Ucrania | 33 | 28 | 35 | 37 | 37 | 24 |
| Otros Resto de Europa | 30 | 34 | 28 | 30 | 30 | 20 |
| **ÁFRICA** | **28** | **22** | **27** | **30** | **29** | **34** |
| Angola | 29 | 24 | 29 | 26 | 31 | 26 |
| Argelia | 30 | 26 | 30 | 32 | 32 | 24 |
| Burkina Faso | 31 | 24 | 29 | 33 | 34 | 28 |
| Cabo Verde | 33 | 24 | 29 | 29 | 35 | 30 |
| Camerún | 28 | 21 | 27 | 29 | 31 | 23 |
| Congo | 26 | 18 | 28 | 28 | 25 | 27 |
| Costa de Marfil | 29 | 21 | 27 | 31 | 31 | 24 |
| Egipto | 31 | 25 | 31 | 33 | 33 | 30 |
| Gambia | 24 | 20 | 25 | 30 | 24 | 26 |
| Ghana | 31 | 24 | 30 | 33 | 34 | 25 |
| Guinea | 29 | 21 | 27 | 32 | 30 | 24 |
| Guinea Bissau | 31 | 21 | 29 | 33 | 33 | 18 |
| Guinea Ecuatorial | 28 | 21 | 27 | 28 | 31 | 20 |
| Kenia | 31 | 28 | 29 | 29 | 33 | 28 |
| Liberia | 31 | 21 | 30 | 34 | 33 | 25 |
| Malí | 29 | 23 | 28 | 31 | 30 | 27 |
| Marruecos | 27 | 22 | 26 | 29 | 28 | 38 |
| Mauritania | 32 | 24 | 29 | 33 | 33 | 21 |
| Nigeria | 28 | 22 | 28 | 30 | 29 | 23 |
| Rep. Dem. del Congo | 30 | 24 | 29 | 31 | 32 | 29 |
| Rep. Sudafricana | 40 | 30 | 36 | 50 | 50 | 41 |
| Senegal | 32 | 22 | 29 | 34 | 34 | 26 |
| Sierra Leona | 31 | 28 | 29 | 32 | 34 | 23 |
| Túnez | 32 | 30 | 31 | 31 | 33 | 32 |
| Otros África | 32 | 26 | 31 | 33 | 35 | 27 |

**TABLA I.46**

**EXTRANJEROS INCLUIDOS EN EL RÉGIMEN GENERAL CON AUTORIZACIÓN DE RESIDENCIA EN VIGOR SEGÚN CONTINENTE Y NACIONALIDAD POR TIPO DE AUTORIZACIÓN DE RESIDENCIA. MEDIA DE EDAD**
**31-12-2004**

| CONTINENTE / NACIONALIDAD | TOTAL | TIPO DE AUTORIZACIÓN | | | | |
|---|---|---|---|---|---|---|
| | | Inicial | Primera renovación | Segunda renovación | Permanente | Otros |
| **IBEROAMÉRICA** | **31** | **27** | **31** | **33** | **38** | **23** |
| Argentina | 34 | 32 | 34 | 34 | 43 | 26 |
| Bolivia | 31 | 29 | 32 | 33 | 39 | 22 |
| Brasil | 32 | 30 | 31 | 32 | 37 | 25 |
| Colombia | 31 | 28 | 32 | 33 | 38 | 25 |
| Costa Rica | 35 | 33 | 33 | 33 | 40 | 33 |
| Cuba | 36 | 33 | 35 | 36 | 39 | 38 |
| Chile | 35 | 33 | 34 | 35 | 43 | 23 |
| Ecuador | 29 | 22 | 30 | 33 | 35 | 20 |
| El Salvador | 32 | 25 | 28 | 31 | 37 | 27 |
| Guatemala | 33 | 29 | 31 | 32 | 38 | 28 |
| Honduras | 30 | 25 | 27 | 30 | 36 | 19 |
| Méjico | 34 | 29 | 32 | 33 | 41 | 34 |
| Nicaragua | 34 | 29 | 32 | 34 | 39 | 29 |
| Panamá | 36 | 31 | 33 | 38 | 43 | 30 |
| Paraguay | 34 | 34 | 33 | 34 | 40 | 27 |
| Perú | 33 | 30 | 33 | 35 | 38 | 28 |
| Rep. Dominicana | 30 | 25 | 28 | 33 | 35 | 27 |
| Uruguay | 36 | 35 | 34 | 35 | 43 | 26 |
| Venezuela | 34 | 30 | 32 | 34 | 41 | 26 |
| Otros Iberoamérica | 34 | 26 | 31 | 38 | 41 | 33 |
| **AMÉRICA DEL NORTE** | **45** | **32** | **37** | **45** | **52** | **39** |
| Canadá | 46 | 35 | 38 | 45 | 51 | 43 |
| Estados Unidos | 44 | 32 | 37 | 44 | 52 | 39 |
| **ASIA** | **31** | **25** | **30** | **33** | **33** | **30** |
| Armenia | 33 | 26 | 33 | 37 | 37 | 26 |
| Bangladesh | 28 | 21 | 29 | 32 | 30 | 28 |
| Corea del Sur | 35 | 30 | 30 | 30 | 37 | 41 |
| China | 29 | 25 | 29 | 32 | 31 | 28 |
| Filipinas | 34 | 26 | 30 | 34 | 36 | 34 |
| Georgia | 34 | 29 | 34 | 35 | 36 | 30 |
| India | 31 | 25 | 30 | 32 | 34 | 34 |
| Indonesia | 34 | 27 | 33 | 32 | 38 | 38 |
| Irak | 35 | 28 | 29 | 36 | 39 | 31 |
| Irán | 38 | 32 | 34 | 36 | 41 | 31 |
| Israel | 35 | 30 | 35 | 36 | 42 | 29 |
| Japón | 39 | 34 | 35 | 37 | 43 | 37 |
| Jordania | 31 | 25 | 29 | 33 | 33 | 40 |
| Líbano | 35 | 28 | 34 | 32 | 37 | 35 |
| Pakistán | 31 | 21 | 31 | 34 | 32 | 29 |
| Palestina | 31 | 27 | 30 | 27 | 36 | 28 |
| Siria | 31 | 27 | 29 | 33 | 32 | 32 |
| Tailandia | 38 | 30 | 33 | 37 | 43 | 32 |
| Taiwán | 37 | 26 | 42 | 36 | 38 | 32 |
| Otros Asia | 33 | 27 | 31 | 33 | 37 | 28 |
| **OCEANÍA** | **46** | **40** | **36** | **48** | **53** | **38** |
| Australia | 47 | 41 | 35 | 48 | 54 | 39 |
| Otros Oceanía | 44 | 37 | 40 | 48 | 50 | 37 |
| **No consta** | **29** | **20** | **25** | **32** | **33** | **25** |
| **TOTAL** | **30** | **26** | **30** | **32** | **32** | **25** |

**TABLA I.47**

**EXTRANJEROS INCLUIDOS EN EL RÉGIMEN GENERAL CON AUTORIZACIÓN DE RESIDENCIA EN VIGOR SEGÚN CONTINENTE Y NACIONALIDAD POR SEXO Y TIPO DE AUTORIZACIÓN DE RESIDENCIA. MEDIA DE EDAD**
**31-12-2004**

| CONTINENTE / NACIONALIDAD | MUJERES | | | | | | VARONES | | | | | |
|---|---|---|---|---|---|---|---|---|---|---|---|---|
| | TOTAL | TIPO DE AUTORIZACIÓN | | | | | TOTAL | TIPO DE AUTORIZACIÓN | | | | |
| | | Inicial | Primera renovación | Segunda renovación | Per-manente | Otros | | Inicial | Primera renovación | Segunda renovación | Per-manente | Otros |
| **TOTAL** | **30** | **26** | **30** | **32** | **31** | **26** | **30** | **25** | **30** | **32** | **32** | **24** |
| **EUROPA COMUNITARIA** | **32** | **28** | **31** | **31** | **33** | **28** | **34** | **32** | **33** | **32** | **36** | **31** |
| Alemania | — | — | — | — | — | — | — | — | — | — | — | — |
| Austria | — | — | — | — | — | — | — | — | — | — | — | — |
| Bélgica | — | — | — | — | — | — | — | — | — | — | — | — |
| Dinamarca | — | — | — | — | — | — | — | — | — | — | — | — |
| Eslovaquia | 30 | 31 | 28 | 30 | 32 | 27 | 34 | 34 | 33 | 32 | 36 | 34 |
| Finlandia | — | — | — | — | — | — | — | — | — | — | — | — |
| Francia | — | — | — | — | — | — | — | — | — | — | — | — |
| Grecia | — | — | — | — | — | — | — | — | — | — | — | — |
| Hungría | 33 | 29 | 31 | 30 | 37 | 26 | 38 | 31 | 41 | 29 | 38 | 39 |
| Irlanda | — | — | — | — | — | — | — | — | — | — | — | — |
| Italia | — | — | — | — | — | — | — | — | — | — | — | — |
| Letonia | 35 | 31 | 33 | 36 | 44 | 38 | 38 | 36 | 37 | 35 | 44 | 49 |
| Lituania | 32 | 32 | 32 | 34 | 32 | 32 | 32 | 27 | 32 | 34 | 38 | 29 |
| Noruega | — | — | — | — | — | — | — | — | — | — | — | — |
| Países Bajos | — | — | — | — | — | — | — | — | — | — | — | — |
| Polonia | 31 | 26 | 32 | 30 | 33 | 27 | 33 | 32 | 33 | 31 | 35 | 26 |
| Portugal | — | — | — | — | — | — | — | — | — | — | — | — |
| Reino Unido | — | — | — | — | — | — | — | — | — | — | — | — |
| Rep. Checa | 31 | 28 | 29 | 31 | 33 | 28 | 38 | 36 | 33 | 34 | 41 | 33 |
| Suecia | — | — | — | — | — | — | — | — | — | — | — | — |
| Suiza | — | — | — | — | — | — | — | — | — | — | — | — |
| Otros Europa Comunitaria | 33 | 27 | 27 | 33 | 40 | 29 | 38 | 39 | 33 | 33 | 36 | 45 |
| **RESTO DE EUROPA** | **31** | **29** | **31** | **33** | **35** | **26** | **32** | **29** | **32** | **34** | **35** | **22** |
| Albania | 31 | 25 | 31 | 30 | 34 | 36 | 31 | 21 | 32 | 33 | 34 | 32 |
| Andorra | 39 | 29 | 36 | 47 | 40 | — | 39 | 38 | 32 | 30 | 40 | 36 |
| Bielorrusia | 31 | 30 | 32 | 30 | 34 | 26 | 31 | 26 | 32 | 32 | 34 | 29 |
| Bosnia-Herzegovina | 35 | 26 | 35 | 36 | 36 | 28 | 34 | 36 | 31 | 28 | 34 | 42 |
| Bulgaria | 31 | 30 | 31 | 33 | 36 | 25 | 33 | 31 | 32 | 35 | 36 | 24 |
| Croacia | 31 | 26 | 29 | 33 | 32 | 35 | 33 | 31 | 33 | 32 | 35 | 38 |
| Moldavia | 30 | 27 | 31 | 34 | 35 | 26 | 32 | 29 | 31 | 36 | 36 | 19 |
| Rumanía | 29 | 28 | 29 | 31 | 33 | 26 | 31 | 28 | 32 | 34 | 34 | 21 |
| Rusia | 33 | 30 | 33 | 34 | 37 | 28 | 32 | 26 | 30 | 33 | 37 | 26 |
| Serbia - Montenegro | 31 | 27 | 28 | 31 | 34 | 25 | 33 | 28 | 31 | 32 | 35 | 32 |
| Turquía | 34 | 30 | 27 | 37 | 41 | 54 | 34 | 29 | 32 | 35 | 39 | 32 |
| Ucrania | 33 | 29 | 35 | 37 | 37 | 26 | 33 | 27 | 34 | 36 | 36 | 21 |
| Otros Resto de Europa | 31 | 36 | 30 | 29 | 32 | 14 | 29 | 33 | 26 | 31 | 29 | 36 |
| **ÁFRICA** | **25** | **24** | **26** | **28** | **24** | **35** | **29** | **21** | **27** | **31** | **31** | **32** |
| Angola | 26 | 23 | 28 | 26 | 26 | 27 | 31 | 25 | 29 | 25 | 34 | 23 |
| Argelia | 25 | 25 | 27 | 28 | 23 | 24 | 32 | 26 | 31 | 33 | 34 | 23 |
| Burkina Faso | 23 | 22 | 23 | 25 | 24 | 28 | 33 | 27 | 30 | 34 | 35 | 28 |
| Cabo Verde | 33 | 23 | 29 | 29 | 35 | 31 | 33 | 25 | 30 | 30 | 35 | 29 |
| Camerún | 26 | 20 | 27 | 29 | 29 | 25 | 28 | 21 | 27 | 29 | 32 | 21 |
| Congo | 20 | 18 | 25 | 27 | 11 | 20 | 28 | 18 | 30 | 29 | 29 | 36 |
| Costa de Marfil | 25 | 22 | 23 | 32 | 25 | 24 | 30 | 21 | 29 | 31 | 33 | 24 |
| Egipto | 25 | 21 | 28 | 30 | 24 | 18 | 33 | 27 | 31 | 33 | 36 | 35 |
| Gambia | 18 | 22 | 26 | 28 | 15 | 23 | 27 | 19 | 25 | 31 | 28 | 27 |
| Ghana | 28 | 24 | 29 | 32 | 29 | 24 | 32 | 23 | 30 | 33 | 34 | 26 |
| Guinea | 20 | 21 | 24 | 24 | 14 | 25 | 31 | 22 | 29 | 33 | 32 | 22 |
| Guinea Bissau | 21 | 21 | 24 | 27 | 18 | 14 | 33 | 20 | 30 | 33 | 35 | 21 |
| Guinea Ecuatorial | 29 | 23 | 28 | 29 | 32 | 19 | 26 | 18 | 25 | 26 | 30 | 23 |
| Kenia | 30 | 28 | 29 | 29 | 32 | 28 | 32 | 29 | 27 | 28 | 36 | 36 |
| Liberia | 26 | 25 | 26 | 30 | 26 | 21 | 33 | 18 | 33 | 36 | 35 | 26 |
| Malí | 19 | 21 | 23 | 27 | 12 | 22 | 30 | 24 | 29 | 31 | 32 | 28 |
| Marruecos | 25 | 24 | 25 | 28 | 24 | 41 | 28 | 21 | 26 | 30 | 30 | 35 |
| Mauritania | 25 | 23 | 26 | 28 | 23 | 22 | 33 | 25 | 30 | 34 | 35 | 21 |
| Nigeria | 26 | 23 | 27 | 27 | 25 | 22 | 29 | 21 | 29 | 31 | 31 | 23 |
| Rep. Dem. del Congo | 26 | 25 | 28 | 23 | 27 | 26 | 32 | 22 | 29 | 34 | 33 | 30 |
| Rep. Sudafricana | 39 | 30 | 39 | 41 | 46 | 36 | 41 | 30 | 33 | 58 | 53 | 51 |
| Senegal | 25 | 23 | 26 | 32 | 24 | 24 | 34 | 22 | 30 | 34 | 36 | 27 |
| Sierra Leona | 27 | 27 | 28 | 29 | 26 | 24 | 33 | 30 | 30 | 32 | 37 | 23 |
| Túnez | 28 | 27 | 30 | 25 | 29 | 32 | 34 | 32 | 31 | 33 | 35 | 31 |
| Otros África | 29 | 26 | 28 | 29 | 33 | 29 | 34 | 27 | 33 | 34 | 36 | 25 |

**TABLA I.47**

**EXTRANJEROS INCLUIDOS EN EL RÉGIMEN GENERAL CON AUTORIZACIÓN DE RESIDENCIA EN VIGOR SEGÚN CONTINENTE Y NACIONALIDAD POR SEXO Y TIPO DE AUTORIZACIÓN DE RESIDENCIA. MEDIA DE EDAD**
**31-12-2004**

| CONTINENTE / NACIONALIDAD | MUJERES | | | | | | VARONES | | | | | |
|---|---|---|---|---|---|---|---|---|---|---|---|---|
| | TOTAL | TIPO DE AUTORIZACIÓN | | | | | TOTAL | TIPO DE AUTORIZACIÓN | | | | |
| | | Inicial | Primera renovación | Segunda renovación | Per-manente | Otros | | Inicial | Primera renovación | Segunda renovación | Per-manente | Otros |
| **IBEROAMÉRICA** | **32** | **27** | **31** | **33** | **38** | **24** | **31** | **26** | **31** | **33** | **37** | **21** |
| Argentina | 34 | 32 | 33 | 34 | 44 | 27 | 35 | 33 | 34 | 35 | 43 | 24 |
| Bolivia | 31 | 30 | 32 | 33 | 39 | 23 | 31 | 29 | 32 | 33 | 39 | 22 |
| Brasil | 33 | 30 | 32 | 33 | 38 | 26 | 31 | 30 | 30 | 30 | 36 | 24 |
| Colombia | 32 | 29 | 32 | 34 | 39 | 26 | 30 | 26 | 31 | 33 | 37 | 24 |
| Costa Rica | 38 | 35 | 35 | 37 | 42 | 33 | 33 | 29 | 31 | 30 | 37 | 34 |
| Cuba | 36 | 33 | 35 | 35 | 38 | 40 | 37 | 33 | 35 | 36 | 40 | 37 |
| Chile | 35 | 33 | 33 | 35 | 44 | 26 | 35 | 33 | 34 | 35 | 42 | 19 |
| Ecuador | 29 | 23 | 30 | 33 | 35 | 21 | 29 | 21 | 30 | 33 | 34 | 18 |
| El Salvador | 33 | 25 | 29 | 31 | 38 | 28 | 29 | 24 | 26 | 32 | 35 | 21 |
| Guatemala | 32 | 30 | 31 | 31 | 37 | 29 | 33 | 26 | 32 | 34 | 42 | 26 |
| Honduras | 31 | 26 | 27 | 31 | 38 | 20 | 27 | 25 | 26 | 27 | 32 | 17 |
| Méjico | 35 | 29 | 32 | 33 | 41 | 35 | 33 | 28 | 32 | 32 | 40 | 33 |
| Nicaragua | 36 | 31 | 32 | 36 | 41 | 30 | 32 | 27 | 32 | 32 | 35 | 25 |
| Panamá | 37 | 31 | 34 | 40 | 42 | 33 | 35 | 31 | 32 | 36 | 43 | 27 |
| Paraguay | 34 | 33 | 33 | 33 | 39 | 28 | 35 | 35 | 33 | 35 | 43 | 27 |
| Perú | 34 | 30 | 32 | 35 | 39 | 28 | 33 | 30 | 33 | 34 | 38 | 26 |
| Rep. Dominicana | 32 | 25 | 29 | 34 | 37 | 29 | 28 | 25 | 28 | 31 | 30 | 25 |
| Uruguay | 36 | 35 | 33 | 35 | 44 | 27 | 36 | 34 | 34 | 35 | 43 | 26 |
| Venezuela | 35 | 32 | 33 | 35 | 42 | 27 | 32 | 29 | 31 | 33 | 39 | 24 |
| Otros Iberoamérica | 34 | 26 | 29 | 38 | 40 | — | 34 | 26 | 32 | 37 | 42 | 33 |
| **AMÉRICA DEL NORTE** | **47** | **33** | **38** | **45** | **54** | **43** | **43** | **32** | **36** | **45** | **51** | **36** |
| Canadá | 46 | 34 | 38 | 46 | 51 | 33 | 46 | 36 | 39 | 45 | 51 | 48 |
| Estados Unidos | 47 | 33 | 38 | 44 | 54 | 43 | 42 | 32 | 36 | 45 | 51 | 36 |
| **ASIA** | **30** | **26** | **29** | **33** | **33** | **30** | **31** | **24** | **30** | **33** | **33** | **30** |
| Armenia | 33 | 29 | 32 | 36 | 36 | 29 | 34 | 23 | 34 | 38 | 37 | 22 |
| Bangladesh | 24 | 25 | 26 | 28 | 21 | 15 | 29 | 19 | 30 | 32 | 32 | 30 |
| Corea del Sur | 35 | 31 | 30 | 33 | 37 | 37 | 35 | 29 | 30 | 26 | 37 | 44 |
| China | 29 | 26 | 29 | 32 | 30 | 27 | 29 | 24 | 28 | 32 | 31 | 28 |
| Filipinas | 35 | 26 | 30 | 34 | 37 | 40 | 32 | 27 | 30 | 33 | 33 | 25 |
| Georgia | 32 | 31 | 32 | 32 | 35 | 29 | 35 | 25 | 35 | 37 | 36 | 32 |
| India | 31 | 26 | 29 | 31 | 33 | 34 | 32 | 23 | 30 | 33 | 34 | 34 |
| Indonesia | 35 | 30 | 32 | 33 | 39 | 33 | 33 | 25 | 35 | 29 | 38 | 42 |
| Irak | 32 | 26 | 29 | 33 | 36 | 29 | 36 | 29 | 29 | 37 | 41 | 31 |
| Irán | 37 | 33 | 33 | 33 | 40 | 34 | 39 | 32 | 34 | 37 | 42 | 29 |
| Israel | 34 | 27 | 32 | 38 | 41 | 32 | 36 | 32 | 36 | 35 | 43 | 24 |
| Japón | 38 | 32 | 33 | 38 | 43 | 38 | 40 | 35 | 37 | 37 | 44 | 37 |
| Jordania | 27 | 22 | 27 | 34 | 27 | 42 | 33 | 27 | 29 | 32 | 36 | 39 |
| Líbano | 34 | 27 | 34 | 28 | 35 | 43 | 36 | 29 | 33 | 34 | 38 | 33 |
| Pakistán | 22 | 23 | 24 | 28 | 19 | 21 | 32 | 19 | 32 | 34 | 34 | 30 |
| Palestina | 28 | 20 | 26 | 26 | 36 | 21 | 33 | 31 | 31 | 28 | 36 | 34 |
| Siria | 26 | 25 | 25 | 29 | 25 | 31 | 33 | 29 | 31 | 34 | 34 | 34 |
| Tailandia | 40 | 30 | 33 | 39 | 45 | 32 | 34 | 30 | 32 | 32 | 36 | — |
| Taiwán | 38 | 28 | 40 | 35 | 39 | 52 | 37 | 24 | 45 | 36 | 38 | 25 |
| Otros Asia | 32 | 27 | 30 | 32 | 36 | 25 | 34 | 28 | 31 | 33 | 38 | 30 |
| **OCEANÍA** | **47** | **40** | **32** | **52** | **54** | **42** | **46** | **40** | **39** | **45** | **52** | **36** |
| Australia | 48 | 41 | 31 | 53 | 54 | 47 | 46 | 41 | 38 | 45 | 53 | 35 |
| Otros Oceanía | 46 | 39 | 38 | 49 | 53 | 36 | 43 | 35 | 42 | 48 | 48 | 37 |
| **No consta** | **23** | **20** | **22** | **25** | **25** | **20** | **31** | **21** | **27** | **35** | **36** | **27** |
| **TOTAL** | **30** | **26** | **30** | **32** | **31** | **26** | **30** | **25** | **30** | **32** | **32** | **24** |

**TABLA I.48**

**EXTRANJEROS CON TARJETA O AUTORIZACIÓN DE RESIDENCIA EN VIGOR SEGÚN COMUNIDAD AUTÓNOMA Y PROVINCIA POR CONTINENTE Y NACIONALIDAD**
**31-12-2004**

| CONTINENTE / NACIONALIDAD | TOTAL | EUROPA COMUNITARIA | Alemania | Austria | Bélgica | Dinamarca | Eslovaquia | Finlandia | Francia | Grecia | Hungría |
|---|---|---|---|---|---|---|---|---|---|---|---|
| **TOTAL** | **1.977.291** | **498.875** | **69.719** | **4.290** | **15.798** | **6.910** | **1.988** | **6.041** | **49.918** | **1.613** | **1.255** |
| **ANDALUCÍA** | **222.773** | **96.034** | **9.717** | **584** | **3.606** | **3.567** | **146** | **2.977** | **6.996** | **180** | **165** |
| Almería | 48.656 | 11.669 | 1.067 | 32 | 309 | 32 | 36 | 16 | 659 | 11 | 50 |
| Cádiz | 18.204 | 8.784 | 1.427 | 64 | 246 | 137 | 15 | 25 | 777 | 11 | 7 |
| Córdoba | 6.391 | 1.104 | 101 | 15 | 45 | 5 | 1 | 6 | 178 | 3 | 1 |
| Granada | 24.280 | 9.378 | 1.152 | 76 | 519 | 386 | 22 | 57 | 1.054 | 41 | 7 |
| Huelva | 6.869 | 1.754 | 197 | 10 | 35 | 7 | — | 5 | 86 | 1 | 19 |
| Jaén | 8.663 | 697 | 97 | 1 | 14 | 1 | 4 | — | 118 | 11 | — |
| Málaga | 89.620 | 57.299 | 4.959 | 327 | 2.275 | 2.959 | 58 | 2.854 | 3.228 | 72 | 64 |
| Sevilla | 20.090 | 5.349 | 717 | 59 | 163 | 40 | 10 | 14 | 896 | 30 | 17 |
| **ARAGÓN** | **53.478** | **6.045** | **436** | **31** | **121** | **14** | **45** | **20** | **901** | **25** | **34** |
| Huesca | 8.594 | 901 | 52 | 6 | 33 | 1 | 12 | — | 202 | 1 | 7 |
| Teruel | 6.145 | 653 | 24 | — | 6 | — | 2 | — | 50 | 4 | 5 |
| Zaragoza | 38.739 | 4.491 | 360 | 25 | 82 | 13 | 31 | 20 | 649 | 20 | 22 |
| **ASTURIAS** | **16.396** | **4.855** | **274** | **22** | **102** | **10** | **77** | **7** | **330** | **9** | **26** |
| **BALEARES** | **92.028** | **41.818** | **12.788** | **632** | **988** | **472** | **158** | **262** | **3.355** | **99** | **70** |
| **CANARIAS** | **125.542** | **61.186** | **15.928** | **1.186** | **2.012** | **898** | **214** | **1.110** | **2.951** | **182** | **99** |
| Las Palmas | 72.132 | 32.344 | 8.586 | 685 | 664 | 664 | 143 | 666 | 1.334 | 118 | 58 |
| Sta. Cruz de Tenerife | 53.410 | 28.842 | 7.342 | 501 | 1.348 | 234 | 71 | 444 | 1.617 | 64 | 41 |
| **CANTABRIA** | **14.447** | **1.931** | **235** | **13** | **61** | **9** | **14** | **2** | **354** | **7** | **5** |
| **CASTILLA - LA MANCHA** | **49.499** | **3.828** | **236** | **28** | **82** | **22** | **16** | **13** | **538** | **10** | **4** |
| Albacete | 10.943 | 613 | 26 | 4 | 18 | 1 | 7 | 3 | 140 | — | 1 |
| Ciudad Real | 7.444 | 622 | 43 | 4 | 16 | 3 | 1 | 3 | 92 | 1 | 2 |
| Cuenca | 3.881 | 216 | 19 | — | 6 | — | 5 | — | 22 | 2 | — |
| Guadalajara | 9.171 | 1.160 | 72 | 12 | 19 | 12 | 1 | 4 | 127 | 4 | — |
| Toledo | 18.060 | 1.217 | 76 | 8 | 23 | 6 | 2 | 3 | 157 | 3 | 1 |
| **CASTILLA Y LEÓN** | **57.459** | **10.864** | **429** | **34** | **102** | **21** | **95** | **8** | **994** | **36** | **153** |
| Ávila | 3.224 | 331 | 38 | 5 | 9 | 1 | — | 1 | 39 | — | — |
| Burgos | 9.089 | 1.761 | 55 | 4 | 21 | 3 | 1 | 1 | 150 | 5 | — |
| León | 11.916 | 3.866 | 80 | 3 | 20 | 4 | 26 | 1 | 165 | 8 | 144 |
| Palencia | 2.748 | 445 | 31 | 3 | 3 | 3 | — | — | 78 | 6 | 4 |
| Salamanca | 5.728 | 952 | 86 | 9 | 13 | 5 | 1 | — | 117 | 3 | 1 |
| Segovia | 7.561 | 1.038 | 17 | 1 | 4 | — | 51 | 2 | 33 | 4 | — |
| Soria | 4.181 | 359 | 23 | 1 | 5 | 2 | — | 1 | 43 | 3 | — |
| Valladolid | 10.340 | 1.352 | 72 | 5 | 18 | 3 | 11 | 2 | 332 | 7 | 3 |
| Zamora | 2.672 | 760 | 27 | 3 | 9 | — | 5 | — | 37 | — | 1 |
| **CATALUÑA** | **462.046** | **71.835** | **10.910** | **669** | **2.842** | **563** | **493** | **337** | **12.642** | **386** | **194** |
| Barcelona | 314.753 | 48.265 | 7.209 | 541 | 1.211 | 448 | 164 | 299 | 8.471 | 319 | 124 |
| Girona | 64.931 | 12.504 | 2.109 | 56 | 963 | 89 | 69 | 20 | 2.773 | 35 | 48 |
| Lleida | 32.858 | 1.763 | 124 | 22 | 41 | 4 | 72 | 4 | 216 | 3 | 8 |
| Tarragona | 49.504 | 9.303 | 1.468 | 50 | 627 | 22 | 188 | 14 | 1.182 | 29 | 14 |
| **COM. VALENCIANA** | **227.103** | **90.734** | **9.713** | **431** | **4.036** | **750** | **393** | **779** | **7.676** | **175** | **230** |
| Alicante | 118.917 | 68.756 | 7.241 | 333 | 3.463 | 597 | 102 | 748 | 3.808 | 72 | 104 |
| Castellón | 31.835 | 5.175 | 783 | 24 | 224 | 26 | 163 | 3 | 803 | 8 | 46 |
| Valencia | 76.351 | 16.803 | 1.689 | 74 | 349 | 127 | 128 | 28 | 3.065 | 95 | 80 |
| **EXTREMADURA** | **18.935** | **3.675** | **148** | **16** | **23** | **7** | **9** | **16** | **247** | **6** | **—** |
| Badajoz | 8.303 | 2.494 | 72 | 8 | 11 | 3 | 5 | 3 | 91 | 3 | — |
| Cáceres | 10.632 | 1.181 | 76 | 8 | 12 | 4 | 4 | 13 | 156 | 3 | — |
| **GALICIA** | **43.134** | **14.154** | **608** | **39** | **111** | **49** | **13** | **15** | **751** | **28** | **21** |
| A Coruña | 14.576 | 3.577 | 235 | 18 | 57 | 25 | 4 | 4 | 244 | 6 | 11 |
| Lugo | 5.021 | 1.542 | 31 | 2 | 9 | 4 | 4 | 1 | 80 | 2 | 1 |
| Ourense | 7.143 | 3.979 | 87 | 11 | 5 | 7 | — | — | 105 | 6 | — |
| Pontevedra | 16.394 | 5.056 | 255 | 8 | 40 | 13 | 5 | 10 | 322 | 14 | 9 |
| **MADRID** | **412.367** | **64.570** | **6.019** | **487** | **1.090** | **413** | **142** | **366** | **9.145** | **407** | **162** |
| **MURCIA** | **92.863** | **13.170** | **1.044** | **52** | **379** | **58** | **49** | **98** | **1.472** | **26** | **56** |
| **NAVARRA** | **27.298** | **2.687** | **209** | **12** | **20** | **11** | **15** | **1** | **315** | **5** | **13** |
| **PAÍS VASCO** | **37.150** | **9.300** | **874** | **50** | **133** | **35** | **83** | **27** | **981** | **22** | **19** |
| Álava | 10.063 | 1.699 | 202 | 18 | 24 | 3 | 5 | 3 | 144 | 4 | 2 |
| Guipúzcoa | 8.277 | 2.807 | 245 | 6 | 37 | 7 | 15 | 7 | 367 | 3 | 7 |
| Vizcaya | 18.810 | 4.794 | 427 | 26 | 72 | 25 | 63 | 17 | 470 | 15 | 10 |
| **LA RIOJA** | **16.048** | **1.646** | **59** | **2** | **23** | **7** | **26** | **2** | **170** | **6** | **4** |
| **CEUTA** | **2.424** | **169** | **22** | **1** | **20** | **2** | **—** | **—** | **11** | **2** | **—** |
| **MELILLA** | **3.909** | **317** | **63** | **—** | **45** | **—** | **—** | **1** | **83** | **2** | **—** |
| **No consta** | **2.392** | **57** | **7** | **1** | **2** | **2** | **—** | **—** | **6** | **—** | **—** |
| **TOTAL** | **1.977.291** | **498.875** | **69.719** | **4.290** | **15.798** | **6.910** | **1.988** | **6.041** | **49.918** | **1.613** | **1.255** |

**TABLA I.48**

**EXTRANJEROS CON TARJETA O AUTORIZACIÓN DE RESIDENCIA EN VIGOR SEGÚN COMUNIDAD AUTÓNOMA Y PROVINCIA POR CONTINENTE Y NACIONALIDAD**
**31-12-2004**

| CONTINENTE / NACIONALIDAD | Irlanda | Italia | Letonia | Lituania | Noruega | Países Bajos | Polonia | Portugal | Reino Unido | Rep. Checa | Suecia | Suiza | Otros Europa Comunitaria |
|---|---|---|---|---|---|---|---|---|---|---|---|---|---|
| **TOTAL** | **5.831** | **72.032** | **499** | **6.338** | **8.865** | **21.397** | **23.617** | **50.955** | **128.283** | **2.166** | **10.751** | **9.538** | **1.071** |
| **ANDALUCÍA** | **1.401** | **9.790** | **51** | **2.516** | **1.683** | **4.258** | **853** | **3.476** | **39.356** | **156** | **3.257** | **1.100** | **199** |
| Almería | 82 | 617 | 12 | 2.219 | 31 | 328 | 211 | 136 | 5.670 | 26 | 40 | 78 | 7 |
| Cádiz | 167 | 770 | 7 | 26 | 154 | 308 | 127 | 373 | 3.916 | 6 | 96 | 116 | 9 |
| Córdoba | 10 | 209 | — | 20 | 2 | 48 | 22 | 91 | 297 | 3 | 10 | 36 | 1 |
| Granada | 104 | 1.230 | 4 | 120 | 105 | 362 | 100 | 281 | 3.319 | 45 | 204 | 160 | 30 |
| Huelva | 8 | 122 | 1 | 18 | 4 | 36 | 45 | 940 | 173 | 7 | 9 | 29 | 2 |
| Jaén | 12 | 127 | 4 | 15 | — | 32 | 14 | 69 | 157 | 3 | 10 | 7 | 1 |
| Málaga | 896 | 5.688 | 19 | 84 | 1.364 | 2.944 | 237 | 815 | 24.890 | 52 | 2.794 | 592 | 128 |
| Sevilla | 122 | 1.027 | 4 | 14 | 23 | 200 | 97 | 771 | 934 | 14 | 94 | 82 | 21 |
| **ARAGÓN** | **42** | **855** | **17** | **96** | **16** | **174** | **950** | **1.687** | **441** | **50** | **31** | **33** | **26** |
| Huesca | 7 | 77 | — | 53 | 1 | 43 | 135 | 172 | 82 | 5 | 1 | 11 | — |
| Teruel | 2 | 54 | 12 | 2 | — | 12 | 252 | 168 | 38 | 21 | — | 1 | — |
| Zaragoza | 33 | 724 | 5 | 41 | 15 | 119 | 563 | 1.347 | 321 | 24 | 30 | 21 | 26 |
| **ASTURIAS** | **38** | **533** | **6** | **14** | **10** | **86** | **622** | **1.994** | **380** | **214** | **42** | **56** | **3** |
| **BALEARES** | **299** | **6.108** | **11** | **33** | **258** | **1.459** | **605** | **794** | **11.379** | **194** | **1.014** | **771** | **69** |
| **CANARIAS** | **787** | **10.394** | **24** | **50** | **2.419** | **1.995** | **377** | **1.948** | **15.340** | **228** | **1.936** | **974** | **134** |
| Las Palmas | 528 | 4.617 | 19 | 42 | 2.179 | 1.170 | 151 | 1.241 | 7.367 | 162 | 1.369 | 489 | 92 |
| Sta. Cruz de Tenerife | 259 | 5.777 | 5 | 8 | 240 | 825 | 226 | 707 | 7.973 | 66 | 567 | 485 | 42 |
| **CANTABRIA** | **45** | **311** | **—** | **4** | **8** | **62** | **72** | **442** | **240** | **8** | **16** | **21** | **2** |
| **CASTILLA - LA MANCHA** | **63** | **762** | **14** | **65** | **8** | **94** | **539** | **850** | **397** | **21** | **28** | **34** | **4** |
| Albacete | 2 | 163 | 6 | 27 | — | 23 | 15 | 85 | 73 | 1 | 9 | 9 | — |
| Ciudad Real | 20 | 124 | 1 | 12 | 2 | 3 | 36 | 147 | 91 | 2 | 5 | 12 | 2 |
| Cuenca | 3 | 40 | 7 | 15 | 2 | 6 | 27 | 40 | 19 | — | 2 | 1 | — |
| Guadalajara | 21 | 207 | — | 2 | 2 | 28 | 280 | 223 | 123 | 10 | 6 | 7 | — |
| Toledo | 17 | 228 | — | 9 | 2 | 34 | 181 | 355 | 91 | 8 | 6 | 5 | 2 |
| **CASTILLA Y LEÓN** | **85** | **920** | **11** | **50** | **20** | **172** | **942** | **6.129** | **471** | **68** | **36** | **73** | **15** |
| Ávila | 8 | 47 | — | — | — | 15 | 67 | 57 | 37 | 1 | 2 | 4 | — |
| Burgos | 11 | 104 | 4 | 1 | 2 | 30 | 49 | 1.224 | 73 | 3 | 4 | 12 | 4 |
| León | 18 | 200 | — | 19 | 6 | 39 | 28 | 2.973 | 86 | 5 | 8 | 28 | 5 |
| Palencia | 3 | 63 | 5 | — | 2 | 7 | 48 | 152 | 28 | 3 | 3 | 3 | — |
| Salamanca | 9 | 121 | — | 1 | 2 | 29 | 17 | 463 | 62 | 2 | 4 | 7 | — |
| Segovia | 9 | 47 | — | 4 | 7 | 9 | 636 | 130 | 29 | 43 | 2 | 7 | 3 |
| Soria | 3 | 46 | — | 3 | 1 | 8 | 25 | 172 | 17 | 2 | 2 | 2 | — |
| Valladolid | 17 | 259 | 2 | 22 | — | 23 | 67 | 354 | 128 | 8 | 9 | 7 | 3 |
| Zamora | 7 | 33 | — | — | — | 12 | 5 | 604 | 11 | 1 | 2 | 3 | — |
| **CATALUÑA** | **706** | **17.708** | **70** | **597** | **266** | **4.509** | **2.469** | **4.157** | **8.639** | **440** | **962** | **2.045** | **231** |
| Barcelona | 551 | 14.430 | 46 | 112 | 224 | 2.550 | 1.662 | 2.646 | 5.285 | 236 | 830 | 736 | 171 |
| Girona | 54 | 1.461 | 9 | 73 | 20 | 1.235 | 236 | 577 | 1.826 | 80 | 75 | 655 | 41 |
| Lleida | 6 | 247 | 3 | 62 | 3 | 64 | 273 | 455 | 114 | 19 | 2 | 17 | 4 |
| Tarragona | 95 | 1.570 | 12 | 350 | 19 | 660 | 298 | 479 | 1.414 | 105 | 55 | 637 | 15 |
| **COM. VALENCIANA** | **844** | **7.917** | **175** | **1.920** | **3.723** | **6.002** | **1.775** | **1.687** | **36.730** | **417** | **1.895** | **3.279** | **187** |
| Alicante | 640 | 3.331 | 39 | 346 | 3.660 | 5.383 | 481 | 613 | 32.918 | 105 | 1.736 | 2.919 | 117 |
| Castellón | 29 | 958 | 23 | 132 | 11 | 172 | 335 | 242 | 799 | 195 | 30 | 153 | 16 |
| Valencia | 175 | 3.628 | 113 | 1.442 | 52 | 447 | 959 | 832 | 3.013 | 117 | 129 | 207 | 54 |
| **EXTREMADURA** | **22** | **269** | **1** | **8** | **6** | **40** | **33** | **2.622** | **158** | **15** | **13** | **14** | **2** |
| Badajoz | 10 | 146 | 1 | 5 | 4 | 18 | 13 | 1.990 | 91 | 6 | 9 | 4 | 1 |
| Cáceres | 12 | 123 | — | 3 | 2 | 22 | 20 | 632 | 67 | 9 | 4 | 10 | 1 |
| **GALICIA** | **89** | **1.957** | **13** | **37** | **34** | **162** | **111** | **9.055** | **767** | **26** | **36** | **204** | **28** |
| A Coruña | 45 | 949 | 7 | 12 | 23 | 61 | 59 | 1.250 | 441 | 15 | 15 | 88 | 8 |
| Lugo | 8 | 139 | — | 6 | — | 12 | 4 | 1.139 | 77 | 1 | 2 | 19 | 1 |
| Ourense | 9 | 204 | — | 2 | 1 | 17 | 10 | 3.430 | 35 | 1 | 5 | 43 | 1 |
| Pontevedra | 27 | 665 | 6 | 17 | 10 | 72 | 38 | 3.236 | 214 | 9 | 14 | 54 | 18 |
| **MADRID** | **1.025** | **12.072** | **33** | **107** | **213** | **1.744** | **13.301** | **8.851** | **6.832** | **202** | **1.153** | **698** | **108** |
| **MURCIA** | **116** | **978** | **53** | **662** | **129** | **385** | **520** | **771** | **5.863** | **60** | **235** | **146** | **18** |
| **NAVARRA** | **34** | **263** | **—** | **104** | **5** | **43** | **168** | **1.292** | **132** | **8** | **13** | **20** | **4** |
| **PAÍS VASCO** | **213** | **966** | **20** | **71** | **29** | **113** | **237** | **4.246** | **981** | **49** | **70** | **44** | **37** |
| Álava | 23 | 164 | 2 | 15 | 3 | 17 | 27 | 875 | 142 | 14 | 3 | 5 | 4 |
| Guipúzcoa | 37 | 237 | 15 | 3 | 7 | 20 | 68 | 1.476 | 211 | 10 | 10 | 18 | 1 |
| Vizcaya | 153 | 565 | 3 | 53 | 19 | 76 | 142 | 1.895 | 628 | 25 | 57 | 21 | 32 |
| **LA RIOJA** | **18** | **192** | **—** | **3** | **2** | **32** | **30** | **926** | **124** | **6** | **3** | **9** | **2** |
| **CEUTA** | **—** | **23** | **—** | **—** | **7** | **22** | **1** | **13** | **29** | **—** | **7** | **8** | **1** |
| **MELILLA** | **4** | **11** | **—** | **—** | **28** | **43** | **1** | **10** | **20** | **—** | **4** | **1** | **1** |
| **No consta** | **—** | **3** | **—** | **1** | **1** | **2** | **11** | **5** | **4** | **4** | **—** | **8** | **—** |
| **TOTAL** | **5.831** | **72.032** | **499** | **6.338** | **8.865** | **21.397** | **23.617** | **50.955** | **128.283** | **2.166** | **10.751** | **9.538** | **1.071** |

**TABLA I.48**

**EXTRANJEROS CON TARJETA O AUTORIZACIÓN DE RESIDENCIA EN VIGOR SEGÚN COMUNIDAD AUTÓNOMA Y PROVINCIA POR CONTINENTE Y NACIONALIDAD**
**31-12-2004**

| CONTINENTE / NACIONALIDAD | RESTO DE EUROPA | Albania | Andorra | Bielorrusia | Bosnia-Herzegovina | Bulgaria | Croacia |
|---|---|---|---|---|---|---|---|
| **TOTAL** | **168.900** | **545** | **314** | **1.113** | **1.261** | **32.244** | **879** |
| **ANDALUCÍA** | **12.694** | **42** | **10** | **184** | **91** | **1.411** | **104** |
| Almería | 4.899 | 2 | 2 | 33 | 3 | 588 | 4 |
| Cádiz | 376 | 1 | — | 7 | 16 | 30 | 7 |
| Córdoba | 468 | 2 | — | 17 | — | 30 | 2 |
| Granada | 1.831 | 3 | 7 | 26 | 6 | 207 | 4 |
| Huelva | 604 | — | — | 9 | — | 39 | 2 |
| Jaén | 463 | — | 1 | 30 | — | 29 | — |
| Málaga | 3.125 | 13 | — | 48 | 53 | 381 | 52 |
| Sevilla | 928 | 21 | — | 14 | 13 | 107 | 33 |
| **ARAGÓN** | **10.034** | **39** | **4** | **51** | **45** | **1.110** | **6** |
| Huesca | 1.361 | 1 | 1 | 8 | — | 233 | — |
| Teruel | 1.546 | 5 | 1 | 2 | 5 | 133 | — |
| Zaragoza | 7.127 | 33 | 2 | 41 | 40 | 744 | 6 |
| **ASTURIAS** | **863** | **5** | **—** | **5** | **13** | **71** | **24** |
| **BALEARES** | **3.755** | **20** | **3** | **17** | **92** | **1.469** | **46** |
| **CANARIAS** | **2.408** | **21** | **—** | **39** | **96** | **436** | **79** |
| Las Palmas | 1.316 | 19 | — | 15 | 33 | 247 | 46 |
| Sta. Cruz de Tenerife | 1.092 | 2 | — | 24 | 63 | 189 | 33 |
| **CANTABRIA** | **2.255** | **1** | **—** | **6** | **10** | **223** | **15** |
| **CASTILLA - LA MANCHA** | **11.855** | **2** | **1** | **15** | **13** | **1.597** | **20** |
| Albacete | 2.591 | — | — | 4 | 2 | 446 | 2 |
| Ciudad Real | 1.822 | 1 | — | 4 | 2 | 130 | 1 |
| Cuenca | 1.246 | — | — | 1 | 7 | 184 | 11 |
| Guadalajara | 1.957 | — | 1 | 2 | 1 | 538 | 1 |
| Toledo | 4.239 | 1 | — | 4 | 1 | 299 | 5 |
| **CASTILLA Y LEÓN** | **11.638** | **12** | **2** | **23** | **58** | **7.585** | **31** |
| Ávila | 486 | 1 | — | — | — | 208 | 1 |
| Burgos | 1.904 | 3 | — | 10 | 3 | 998 | 1 |
| León | 971 | 2 | 1 | 4 | 18 | 453 | 3 |
| Palencia | 496 | — | — | 3 | 1 | 313 | 1 |
| Salamanca | 655 | 3 | 1 | 1 | 1 | 226 | 3 |
| Segovia | 2.946 | — | — | — | 1 | 2.492 | — |
| Soria | 611 | — | — | 1 | 15 | 325 | — |
| Valladolid | 3.072 | 3 | — | 4 | 5 | 2.237 | 21 |
| Zamora | 497 | — | — | — | 14 | 333 | 1 |
| **CATALUÑA** | **31.670** | **136** | **270** | **404** | **326** | **3.233** | **300** |
| Barcelona | 12.822 | 124 | 193 | 214 | 167 | 1.424 | 240 |
| Girona | 4.730 | 6 | 3 | 66 | 65 | 457 | 37 |
| Lleida | 7.817 | 2 | 44 | 36 | 36 | 825 | 8 |
| Tarragona | 6.301 | 4 | 30 | 88 | 58 | 527 | 15 |
| **COM. VALENCIANA** | **28.141** | **46** | **4** | **147** | **162** | **4.812** | **86** |
| Alicante | 7.297 | 5 | 2 | 92 | 60 | 1.043 | 47 |
| Castellón | 10.250 | 11 | — | 14 | 17 | 311 | 11 |
| Valencia | 10.594 | 30 | 2 | 41 | 85 | 3.458 | 28 |
| **EXTREMADURA** | **456** | **2** | **1** | **3** | **11** | **57** | **6** |
| Badajoz | 323 | 1 | 1 | 1 | 7 | 45 | 3 |
| Cáceres | 133 | 1 | — | 2 | 4 | 12 | 3 |
| **GALICIA** | **1.378** | **35** | **3** | **15** | **48** | **181** | **28** |
| A Coruña | 608 | 19 | 1 | 6 | 26 | 106 | 10 |
| Lugo | 241 | 2 | — | 5 | 11 | 19 | 2 |
| Ourense | 116 | 8 | 1 | 1 | 3 | 26 | 6 |
| Pontevedra | 413 | 6 | 1 | 3 | 8 | 30 | 10 |
| **MADRID** | **40.854** | **141** | **14** | **116** | **97** | **7.838** | **99** |
| **MURCIA** | **4.185** | **16** | **2** | **53** | **18** | **639** | **5** |
| **NAVARRA** | **2.719** | **1** | **—** | **9** | **25** | **1.211** | **5** |
| **PAÍS VASCO** | **1.936** | **14** | **—** | **23** | **144** | **160** | **22** |
| Álava | 644 | 7 | — | 7 | 37 | 71 | 3 |
| Guipúzcoa | 535 | 3 | — | 1 | 40 | 64 | 6 |
| Vizcaya | 757 | 4 | — | 15 | 67 | 25 | 13 |
| **LA RIOJA** | **1.892** | **12** | **—** | **3** | **12** | **187** | **3** |
| **CEUTA** | **12** | **—** | **—** | **—** | **—** | **1** | **—** |
| **MELILLA** | **7** | **—** | **—** | **—** | **—** | **2** | **—** |
| **No consta** | **148** | **—** | **—** | **—** | **—** | **21** | **—** |
| **TOTAL** | **168.900** | **545** | **314** | **1.113** | **1.261** | **32.244** | **879** |

**TABLA I.48**

**EXTRANJEROS CON TARJETA O AUTORIZACIÓN DE RESIDENCIA EN VIGOR SEGÚN COMUNIDAD AUTÓNOMA Y PROVINCIA POR CONTINENTE Y NACIONALIDAD**
**31-12-2004**

| CONTINENTE / NACIONALIDAD | Moldavia | Rumanía | Rusia | Serbia-Montenegro | Turquía | Ucrania | Otros Resto de Europa |
|---|---|---|---|---|---|---|---|
| **TOTAL** | **4.153** | **83.372** | **14.233** | **2.294** | **811** | **27.461** | **220** |
| **ANDALUCÍA** | **142** | **5.695** | **2.440** | **241** | **68** | **2.247** | **19** |
| Almería | 33 | 3.041 | 714 | 19 | 1 | 459 | — |
| Cádiz | 6 | 100 | 82 | 21 | 3 | 102 | 1 |
| Córdoba | 11 | 197 | 87 | 13 | 2 | 107 | — |
| Granada | 6 | 1.045 | 302 | 39 | 8 | 176 | 2 |
| Huelva | 16 | 325 | 27 | 2 | 1 | 183 | — |
| Jaén | 11 | 220 | 53 | 5 | — | 114 | — |
| Málaga | 55 | 522 | 991 | 110 | 42 | 850 | 8 |
| Sevilla | 4 | 245 | 184 | 32 | 11 | 256 | 8 |
| **ARAGÓN** | **102** | **7.418** | **234** | **47** | **12** | **965** | **1** |
| Huesca | 3 | 828 | 21 | 11 | — | 255 | — |
| Teruel | 11 | 1.261 | 20 | 4 | 1 | 103 | — |
| Zaragoza | 88 | 5.329 | 193 | 32 | 11 | 607 | 1 |
| **ASTURIAS** | **69** | **190** | **182** | **17** | **2** | **284** | **1** |
| **BALEARES** | **44** | **922** | **399** | **135** | **79** | **503** | **26** |
| **CANARIAS** | **63** | **618** | **512** | **217** | **30** | **286** | **11** |
| Las Palmas | 23 | 393 | 211 | 127 | 19 | 178 | 5 |
| Sta. Cruz de Tenerife | 40 | 225 | 301 | 90 | 11 | 108 | 6 |
| **CANTABRIA** | **664** | **645** | **160** | **20** | **21** | **490** | **—** |
| **CASTILLA - LA MANCHA** | **189** | **8.197** | **183** | **19** | **3** | **1.612** | **4** |
| Albacete | 122 | 1.123 | 70 | 1 | 1 | 819 | 1 |
| Ciudad Real | 27 | 1.448 | 24 | — | — | 183 | 2 |
| Cuenca | 4 | 809 | 24 | — | — | 206 | — |
| Guadalajara | 17 | 1.247 | 25 | 12 | — | 112 | 1 |
| Toledo | 19 | 3.570 | 40 | 6 | 2 | 292 | — |
| **CASTILLA Y LEÓN** | **146** | **2.859** | **238** | **49** | **12** | **613** | **10** |
| Ávila | — | 239 | 2 | 3 | 1 | 31 | — |
| Burgos | 38 | 762 | 19 | 6 | 2 | 61 | 1 |
| León | 8 | 261 | 89 | 9 | 1 | 114 | 8 |
| Palencia | 41 | 94 | 7 | — | 1 | 35 | — |
| Salamanca | 26 | 203 | 54 | 5 | 1 | 131 | — |
| Segovia | 1 | 401 | 8 | 1 | — | 42 | — |
| Soria | 2 | 211 | 14 | 1 | — | 42 | — |
| Valladolid | 25 | 582 | 36 | 22 | 6 | 130 | 1 |
| Zamora | 5 | 106 | 9 | 2 | — | 27 | — |
| **CATALUÑA** | **1.083** | **14.388** | **4.006** | **692** | **243** | **6.506** | **83** |
| Barcelona | 443 | 5.036 | 2.053 | 348 | 207 | 2.317 | 56 |
| Girona | 91 | 1.548 | 1.183 | 162 | 8 | 1.102 | 2 |
| Lleida | 168 | 4.235 | 199 | 98 | 2 | 2.155 | 9 |
| Tarragona | 381 | 3.569 | 571 | 84 | 26 | 932 | 16 |
| **COM. VALENCIANA** | **551** | **13.984** | **3.165** | **305** | **63** | **4.781** | **35** |
| Alicante | 145 | 1.428 | 2.422 | 104 | 33 | 1.914 | 2 |
| Castellón | 231 | 8.949 | 149 | 85 | 8 | 453 | 11 |
| Valencia | 175 | 3.607 | 594 | 116 | 22 | 2.414 | 22 |
| **EXTREMADURA** | **7** | **194** | **63** | **18** | **1** | **91** | **2** |
| Badajoz | 7 | 129 | 44 | 17 | — | 67 | 1 |
| Cáceres | — | 65 | 19 | 1 | 1 | 24 | 1 |
| **GALICIA** | **78** | **482** | **253** | **51** | **19** | **183** | **2** |
| A Coruña | 53 | 165 | 128 | 28 | 8 | 57 | 1 |
| Lugo | — | 171 | 16 | 1 | 3 | 11 | — |
| Ourense | 2 | 21 | 7 | 3 | 2 | 36 | — |
| Pontevedra | 23 | 125 | 102 | 19 | 6 | 79 | 1 |
| **MADRID** | **653** | **24.095** | **1.531** | **344** | **220** | **5.697** | **9** |
| **MURCIA** | **50** | **686** | **430** | **42** | **5** | **2.223** | **16** |
| **NAVARRA** | **227** | **637** | **134** | **11** | **6** | **453** | **—** |
| **PAÍS VASCO** | **48** | **895** | **205** | **73** | **20** | **331** | **1** |
| Álava | 18 | 320 | 37 | 22 | 3 | 118 | 1 |
| Guipúzcoa | 5 | 205 | 63 | 22 | 8 | 118 | — |
| Vizcaya | 25 | 370 | 105 | 29 | 9 | 95 | — |
| **LA RIOJA** | **37** | **1.356** | **91** | **6** | **1** | **184** | **—** |
| **CEUTA** | **—** | **6** | **—** | **—** | **5** | **—** | **—** |
| **MELILLA** | **—** | **1** | **3** | **—** | **1** | **—** | **—** |
| **No consta** | **—** | **104** | **4** | **7** | **—** | **12** | **—** |
| **TOTAL** | **4.153** | **83.372** | **14.233** | **2.294** | **811** | **27.461** | **220** |

**TABLA I.48**

**EXTRANJEROS CON TARJETA O AUTORIZACIÓN DE RESIDENCIA EN VIGOR SEGÚN COMUNIDAD AUTÓNOMA Y PROVINCIA POR CONTINENTE Y NACIONALIDAD**
**31-12-2004**

| COMUNIDAD AUTÓNOMA / PROVINCIA | ÁFRICA | Angola | Argelia | Burkina Faso | Cabo Verde | Camerún | Congo | Costa de Marfil | Egipto | Gambia | Ghana | Guinea |
|---|---|---|---|---|---|---|---|---|---|---|---|---|
| **TOTAL** | **498.507** | **1.168** | **27.532** | **311** | **2.143** | **1.532** | **355** | **552** | **1.683** | **12.834** | **4.633** | **3.151** |
| **ANDALUCÍA** | **59.116** | **38** | **2.118** | **32** | **35** | **85** | **9** | **45** | **182** | **121** | **536** | **131** |
| Almería | 23.216 | 2 | 492 | 14 | 5 | 5 | 1 | 17 | 46 | 106 | 337 | 74 |
| Cádiz | 4.207 | 2 | 191 | 1 | 6 | 13 | — | 1 | 6 | — | 3 | 5 |
| Córdoba | 1.685 | 2 | 84 | 1 | 6 | 8 | 2 | — | 6 | 1 | 2 | 1 |
| Granada | 5.917 | 4 | 164 | 1 | 4 | 2 | — | 2 | 7 | 5 | 7 | 9 |
| Huelva | 2.992 | 15 | 294 | — | — | 2 | — | — | 5 | 4 | 8 | 4 |
| Jaén | 4.427 | 1 | 326 | 3 | — | 1 | 1 | 1 | 9 | — | 3 | 6 |
| Málaga | 12.267 | 5 | 257 | 9 | 4 | 31 | 5 | 19 | 78 | 4 | 164 | 29 |
| Sevilla | 4.405 | 7 | 310 | 3 | 10 | 23 | — | 5 | 25 | 1 | 12 | 3 |
| **ARAGÓN** | **18.216** | **56** | **2.900** | **51** | **255** | **82** | **9** | **59** | **86** | **1.331** | **734** | **245** |
| Huesca | 4.003 | 2 | 641 | 42 | 10 | 5 | 1 | 21 | 2 | 464 | 40 | 180 |
| Teruel | 2.033 | 1 | 128 | — | 40 | — | — | — | 1 | 29 | 8 | — |
| Zaragoza | 12.180 | 53 | 2.131 | 9 | 205 | 77 | 8 | 38 | 83 | 838 | 686 | 65 |
| **ASTURIAS** | **1.575** | **7** | **117** | **2** | **21** | **8** | **4** | **2** | **9** | **—** | **8** | **4** |
| **BALEARES** | **19.026** | **6** | **672** | **19** | **10** | **48** | **4** | **14** | **33** | **62** | **197** | **107** |
| **CANARIAS** | **16.830** | **10** | **397** | **10** | **71** | **22** | **1** | **13** | **23** | **67** | **313** | **278** |
| Las Palmas | 13.176 | 4 | 242 | 7 | 34 | 13 | 1 | 9 | 18 | 48 | 249 | 179 |
| Sta. Cruz de Tenerife | 3.654 | 6 | 155 | 3 | 37 | 9 | — | 4 | 5 | 19 | 64 | 99 |
| **CANTABRIA** | **1.345** | **10** | **146** | **—** | **8** | **49** | **2** | **1** | **11** | **—** | **14** | **5** |
| **CASTILLA - LA MANCHA** | **14.088** | **34** | **626** | **11** | **8** | **10** | **8** | **5** | **24** | **13** | **13** | **20** |
| Albacete | 2.172 | 8 | 187 | 10 | 1 | 2 | 4 | — | 7 | 7 | 2 | 2 |
| Ciudad Real | 1.902 | 3 | 40 | — | — | 1 | — | — | 6 | — | — | — |
| Cuenca | 1.011 | 1 | 157 | — | — | — | 2 | — | 1 | — | 1 | 3 |
| Guadalajara | 2.643 | 18 | 158 | 1 | — | 5 | 2 | 2 | 4 | 5 | 5 | 3 |
| Toledo | 6.360 | 4 | 84 | — | 7 | 2 | — | 3 | 6 | 1 | 5 | 12 |
| **CASTILLA Y LEÓN** | **9.766** | **27** | **807** | **16** | **483** | **24** | **10** | **15** | **27** | **113** | **41** | **17** |
| Ávila | 572 | — | 57 | — | — | 1 | — | — | 1 | — | — | — |
| Burgos | 1.524 | 4 | 311 | 1 | 3 | 5 | 6 | 5 | 1 | — | 22 | 1 |
| León | 1.924 | 7 | 89 | — | 473 | 7 | — | — | 5 | — | 1 | 1 |
| Palencia | 524 | 2 | 6 | — | 1 | — | — | — | — | — | — | — |
| Salamanca | 1.171 | 3 | 70 | 6 | 1 | — | 4 | 7 | 15 | 1 | 2 | 5 |
| Segovia | 1.426 | 1 | 29 | — | 3 | 2 | — | — | 1 | — | — | — |
| Soria | 1.173 | — | 93 | 6 | 1 | 2 | — | 1 | — | 110 | 16 | 9 |
| Valladolid | 1.132 | 9 | 112 | 3 | 1 | 7 | — | 2 | 3 | 2 | — | 1 |
| Zamora | 320 | 1 | 40 | — | — | — | — | — | 1 | — | — | — |
| **CATALUÑA** | **169.502** | **98** | **4.940** | **91** | **41** | **393** | **88** | **159** | **525** | **10.872** | **1.371** | **1.513** |
| Barcelona | 98.685 | 48 | 1.971 | 38 | 29 | 229 | 39 | 87 | 269 | 3.471 | 1.131 | 695 |
| Girona | 33.961 | 1 | 398 | 23 | 3 | 65 | 5 | 22 | 18 | 6.503 | 96 | 278 |
| Lleida | 16.129 | 44 | 1.698 | 30 | 2 | 96 | 15 | 44 | 219 | 838 | 113 | 526 |
| Tarragona | 20.727 | 5 | 873 | — | 7 | 3 | 29 | 6 | 19 | 60 | 31 | 14 |
| **COM. VALENCIANA** | **41.119** | **47** | **7.724** | **11** | **85** | **145** | **28** | **31** | **160** | **75** | **261** | **123** |
| Alicante | 17.108 | 14 | 3.202 | 2 | 70 | 44 | 12 | 11 | 59 | 9 | 44 | 27 |
| Castellón | 9.739 | 8 | 1.295 | 1 | 8 | 8 | 1 | — | 27 | 9 | 15 | 7 |
| Valencia | 14.272 | 25 | 3.227 | 8 | 7 | 93 | 15 | 20 | 74 | 57 | 202 | 89 |
| **EXTREMADURA** | **10.606** | **20** | **708** | **3** | **4** | **8** | **2** | **—** | **13** | **2** | **4** | **3** |
| Badajoz | 2.899 | 14 | 667 | — | 2 | 7 | 1 | — | 1 | — | 4 | 2 |
| Cáceres | 7.707 | 6 | 41 | 3 | 2 | 1 | 1 | — | 12 | 2 | — | 1 |
| **GALICIA** | **4.662** | **44** | **268** | **—** | **216** | **22** | **3** | **4** | **25** | **5** | **211** | **7** |
| A Coruña | 1.372 | 10 | 89 | — | 40 | 18 | 3 | 3 | 18 | 1 | 9 | 4 |
| Lugo | 559 | 1 | 16 | — | 158 | — | — | — | 1 | — | 3 | — |
| Ourense | 366 | 3 | 40 | — | 8 | — | — | — | — | — | 1 | — |
| Pontevedra | 2.365 | 30 | 123 | — | 10 | 4 | — | 1 | 6 | 4 | 198 | 3 |
| **MADRID** | **65.638** | **550** | **1.113** | **13** | **838** | **415** | **126** | **125** | **431** | **82** | **278** | **522** |
| **MURCIA** | **39.886** | **7** | **1.644** | **12** | **9** | **38** | **3** | **9** | **24** | **31** | **174** | **41** |
| **NAVARRA** | **6.643** | **9** | **1.523** | **1** | **17** | **45** | **30** | **7** | **68** | **3** | **93** | **80** |
| **PAÍS VASCO** | **7.636** | **194** | **1.017** | **23** | **34** | **113** | **9** | **35** | **35** | **16** | **173** | **29** |
| Álava | 3.006 | 17 | 681 | 13 | 1 | 33 | 2 | 21 | 14 | 7 | 51 | 9 |
| Guipúzcoa | 1.368 | 5 | 140 | 4 | 17 | 14 | 2 | 3 | 5 | 1 | 20 | 1 |
| Vizcaya | 3.262 | 172 | 196 | 6 | 16 | 66 | 5 | 11 | 16 | 8 | 102 | 19 |
| **LA RIOJA** | **5.592** | **11** | **681** | **16** | **8** | **18** | **17** | **28** | **6** | **5** | **207** | **22** |
| **CEUTA** | **2.054** | **—** | **1** | **—** | **—** | **5** | **2** | **—** | **1** | **2** | **4** | **4** |
| **MELILLA** | **3.459** | **—** | **118** | **—** | **—** | **2** | **—** | **—** | **—** | **2** | **—** | **—** |
| **No consta** | **1.748** | **—** | **12** | **—** | **—** | **—** | **—** | **—** | **—** | **32** | **1** | **—** |
| **TOTAL** | **498.507** | **1.168** | **27.532** | **311** | **2.143** | **1.532** | **355** | **552** | **1.683** | **12.834** | **4.633** | **3.151** |

**TABLA I.48**

**EXTRANJEROS CON TARJETA O AUTORIZACIÓN DE RESIDENCIA EN VIGOR SEGÚN COMUNIDAD AUTÓNOMA Y PROVINCIA POR CONTINENTE Y NACIONALIDAD**
**31-12-2004**

| COMUNIDAD AUTÓNOMA / PROVINCIA | Guinea Bissau | Guinea Ecuatorial | Kenia | Liberia | Malí | Marruecos | Mauritania | Nigeria | Rep. Dem. del Congo | Rep. Sudafricana | Senegal | Sierra Leona | Túnez | Otros África |
|---|---|---|---|---|---|---|---|---|---|---|---|---|---|---|
| **TOTAL** | **2.424** | **6.721** | **403** | **315** | **4.465** | **386.958** | **5.723** | **11.248** | **1.149** | **577** | **19.343** | **575** | **1.013** | **1.699** |
| **ANDALUCÍA** | **894** | **207** | **140** | **32** | **219** | **49.191** | **656** | **1.087** | **43** | **168** | **2.777** | **34** | **110** | **226** |
| Almería | 863 | 71 | 3 | 5 | 157 | 19.548 | 234 | 168 | 16 | 6 | 989 | 7 | 28 | 22 |
| Cádiz | 1 | 9 | 25 | 2 | 3 | 3.543 | 113 | 88 | 2 | 26 | 134 | — | 3 | 30 |
| Córdoba | 4 | 22 | 9 | 1 | 3 | 1.445 | 7 | 31 | 2 | 1 | 33 | 2 | 8 | 4 |
| Granada | 3 | 41 | 14 | — | 4 | 4.637 | 31 | 11 | 7 | 7 | 930 | 1 | 13 | 13 |
| Huelva | 5 | 2 | 1 | — | 8 | 2.479 | 37 | 22 | — | 1 | 88 | 3 | 2 | 12 |
| Jaén | — | 10 | 5 | 4 | 6 | 3.935 | 30 | 13 | — | — | 56 | 1 | 2 | 14 |
| Málaga | 9 | 23 | 23 | 11 | 36 | 10.254 | 165 | 605 | 13 | 120 | 251 | 15 | 39 | 98 |
| Sevilla | 9 | 29 | 60 | 9 | 2 | 3.350 | 39 | 149 | 3 | 7 | 296 | 5 | 15 | 33 |
| **ARAGÓN** | **59** | **499** | **8** | **17** | **626** | **8.803** | **252** | **286** | **71** | **6** | **1.687** | **9** | **41** | **44** |
| Huesca | 7 | 16 | 7 | 4 | 419 | 1.746 | 105 | 45 | — | 1 | 231 | 5 | 5 | 4 |
| Teruel | 1 | 1 | — | — | 1 | 1.788 | 3 | — | — | 1 | 26 | — | 4 | 1 |
| Zaragoza | 51 | 482 | 1 | 13 | 206 | 5.269 | 144 | 241 | 71 | 4 | 1.430 | 4 | 32 | 39 |
| **ASTURIAS** | **1** | **82** | **4** | **3** | **3** | **932** | **5** | **44** | **12** | **2** | **281** | **1** | **10** | **13** |
| **BALEARES** | **15** | **155** | **20** | **7** | **418** | **14.227** | **224** | **1.269** | **18** | **104** | **1.290** | **11** | **38** | **58** |
| **CANARIAS** | **394** | **296** | **19** | **53** | **58** | **10.368** | **2.183** | **505** | **9** | **56** | **1.440** | **120** | **31** | **93** |
| Las Palmas | 374 | 258 | 12 | 32 | 26 | 8.447 | 1.733 | 216 | 2 | 36 | 1.079 | 66 | 19 | 72 |
| Sta. Cruz de Tenerife | 20 | 38 | 7 | 21 | 32 | 1.921 | 450 | 289 | 7 | 20 | 361 | 54 | 12 | 21 |
| **CANTABRIA** | **2** | **26** | **1** | **2** | **2** | **795** | **16** | **35** | **4** | **3** | **177** | **—** | **9** | **27** |
| **CASTILLA - LA MANCHA** | **10** | **83** | **5** | **5** | **272** | **12.613** | **49** | **80** | **33** | **2** | **117** | **3** | **13** | **31** |
| Albacete | 2 | 15 | — | 1 | 48 | 1.778 | 16 | 24 | — | — | 48 | 1 | 1 | 8 |
| Ciudad Real | 2 | 3 | — | — | 2 | 1.811 | 12 | 5 | — | 1 | 12 | — | 2 | 2 |
| Cuenca | — | — | 1 | — | — | 828 | 7 | 4 | 1 | — | 4 | — | — | 1 |
| Guadalajara | 2 | 30 | 3 | 2 | 1 | 2.297 | 7 | 38 | 29 | — | 14 | 2 | 2 | 13 |
| Toledo | 4 | 35 | 1 | 2 | 221 | 5.899 | 7 | 9 | 3 | 1 | 39 | — | 8 | 7 |
| **CASTILLA Y LEÓN** | **8** | **97** | **20** | **2** | **108** | **6.989** | **216** | **132** | **26** | **6** | **484** | **16** | **17** | **65** |
| Ávila | — | 2 | — | — | 3 | 495 | 2 | 3 | — | 1 | — | — | — | 7 |
| Burgos | — | 16 | 2 | — | 22 | 981 | 32 | 23 | 7 | 1 | 72 | — | 3 | 6 |
| León | — | 5 | 4 | 1 | — | 1.203 | 12 | 24 | — | 2 | 76 | 7 | 1 | 6 |
| Palencia | — | 7 | 1 | — | — | 467 | 1 | 4 | — | — | 27 | — | — | 8 |
| Salamanca | 2 | 6 | 12 | — | 3 | 698 | 18 | 55 | 12 | 2 | 230 | 1 | 4 | 14 |
| Segovia | — | 2 | — | — | 2 | 1.375 | — | 6 | — | — | 3 | — | 2 | — |
| Soria | 6 | 8 | — | — | 73 | 678 | 129 | 4 | — | — | 32 | 1 | — | 4 |
| Valladolid | — | 51 | 1 | 1 | 5 | 834 | 9 | 9 | 7 | — | 43 | 7 | 7 | 18 |
| Zamora | — | — | — | — | — | 258 | 13 | 4 | — | — | 1 | — | — | 2 |
| **CATALUÑA** | **352** | **874** | **65** | **43** | **1.668** | **135.976** | **1.253** | **1.571** | **170** | **107** | **6.590** | **148** | **291** | **303** |
| Barcelona | 217 | 709 | 50 | 25 | 834 | 83.301 | 659 | 1.021 | 93 | 91 | 3.199 | 84 | 187 | 208 |
| Girona | 32 | 32 | 5 | 4 | 373 | 24.193 | 359 | 119 | 24 | 12 | 1.300 | 26 | 47 | 23 |
| Lleida | 99 | 59 | 2 | 13 | 428 | 9.972 | 228 | 321 | 40 | 2 | 1.217 | 37 | 43 | 43 |
| Tarragona | 4 | 74 | 8 | 1 | 33 | 18.510 | 7 | 110 | 13 | 2 | 874 | 1 | 14 | 29 |
| **COM. VALENCIANA** | **41** | **776** | **17** | **42** | **203** | **27.673** | **252** | **1.408** | **96** | **47** | **1.495** | **76** | **144** | **159** |
| Alicante | 25 | 143 | 8 | 8 | 131 | 12.218 | 113 | 243 | 33 | 29 | 563 | 7 | 34 | 59 |
| Castellón | 4 | 54 | 1 | 2 | 12 | 7.860 | 21 | 291 | 1 | 2 | 53 | 15 | 34 | 10 |
| Valencia | 12 | 579 | 8 | 32 | 60 | 7.595 | 118 | 874 | 62 | 16 | 879 | 54 | 76 | 90 |
| **EXTREMADURA** | **1** | **17** | **18** | **8** | **4** | **9.504** | **122** | **20** | **3** | **4** | **100** | **8** | **8** | **22** |
| Badajoz | 1 | 8 | 9 | 7 | 4 | 1.953 | 120 | 7 | 3 | — | 65 | 7 | 1 | 16 |
| Cáceres | — | 9 | 9 | 1 | — | 7.551 | 2 | 13 | — | 4 | 35 | 1 | 7 | 6 |
| **GALICIA** | **6** | **32** | **9** | **7** | **—** | **2.923** | **27** | **161** | **5** | **6** | **598** | **13** | **11** | **59** |
| A Coruña | 2 | 16 | 1 | 1 | — | 835 | 8 | 51 | — | 3 | 226 | 3 | 6 | 25 |
| Lugo | — | 5 | 5 | — | — | 346 | 1 | 19 | 1 | — | — | — | 1 | 2 |
| Ourense | — | 2 | — | — | — | 260 | 1 | 2 | 1 | — | 44 | — | — | 4 |
| Pontevedra | 4 | 9 | 3 | 6 | — | 1.482 | 17 | 89 | 3 | 3 | 328 | 10 | 4 | 28 |
| **MADRID** | **523** | **3.083** | **52** | **67** | **490** | **51.267** | **170** | **3.440** | **391** | **44** | **841** | **110** | **208** | **459** |
| **MURCIA** | **38** | **90** | **7** | **5** | **83** | **36.486** | **75** | **507** | **18** | **4** | **523** | **5** | **12** | **41** |
| **NAVARRA** | **33** | **32** | **11** | **9** | **93** | **3.755** | **28** | **313** | **66** | **2** | **385** | **7** | **15** | **18** |
| **PAÍS VASCO** | **45** | **322** | **7** | **8** | **80** | **4.216** | **185** | **323** | **131** | **15** | **507** | **12** | **48** | **59** |
| Álava | 4 | 54 | 5 | 3 | 46 | 1.666 | 142 | 143 | 16 | — | 58 | 3 | 8 | 9 |
| Guipúzcoa | 4 | 64 | — | — | 5 | 923 | 9 | 33 | 1 | 7 | 79 | 6 | 17 | 8 |
| Vizcaya | 37 | 204 | 2 | 5 | 29 | 1.627 | 34 | 147 | 114 | 8 | 370 | 3 | 23 | 42 |
| **LA RIOJA** | **1** | **47** | **—** | **1** | **101** | **4.240** | **4** | **60** | **52** | **1** | **48** | **1** | **2** | **15** |
| **CEUTA** | **1** | **—** | **—** | **4** | **4** | **2.015** | **1** | **4** | **—** | **—** | **—** | **1** | **—** | **5** |
| **MELILLA** | **—** | **2** | **—** | **—** | **30** | **3.301** | **1** | **—** | **—** | **—** | **2** | **—** | **1** | **—** |
| **No consta** | **—** | **1** | **—** | **—** | **3** | **1.684** | **4** | **3** | **1** | **—** | **1** | **—** | **4** | **2** |
| **TOTAL** | **2.424** | **6.721** | **403** | **315** | **4.465** | **386.958** | **5.723** | **11.248** | **1.149** | **577** | **19.343** | **575** | **1.013** | **1.699** |

**TABLA I.48**

**EXTRANJEROS CON TARJETA O AUTORIZACIÓN DE RESIDENCIA EN VIGOR SEGÚN COMUNIDAD AUTÓNOMA Y PROVINCIA POR CONTINENTE Y NACIONALIDAD**
**31-12-2004**

| COMUNIDAD AUTÓNOMA / PROVINCIA | IBERO-AMÉRICA | Argentina | Bolivia | Brasil | Colombia | Costa Rica | Cuba | Chile | Ecuador | El Salvador | Guate-mala | Honduras |
|---|---|---|---|---|---|---|---|---|---|---|---|---|
| **TOTAL** | **649.122** | **56.193** | **11.467** | **17.524** | **137.369** | **445** | **30.738** | **14.477** | **221.549** | **1.365** | **696** | **2.234** |
| **ANDALUCÍA** | **39.604** | **7.916** | **773** | **1.621** | **9.214** | **49** | **2.106** | **848** | **10.252** | **91** | **79** | **97** |
| Almería | 7.690 | 1.148 | 33 | 143 | 1.609 | 3 | 187 | 133 | 3.554 | 5 | 4 | 8 |
| Cádiz | 3.052 | 561 | 109 | 209 | 761 | 7 | 241 | 96 | 348 | 9 | 11 | 9 |
| Córdoba | 2.504 | 174 | 24 | 86 | 719 | 5 | 154 | 14 | 984 | 13 | 8 | 5 |
| Granada | 5.586 | 1.377 | 189 | 232 | 1.210 | 9 | 261 | 115 | 1.461 | 11 | 5 | 13 |
| Huelva | 1.277 | 102 | 30 | 49 | 456 | 2 | 99 | 16 | 337 | 4 | — | 12 |
| Jaén | 2.074 | 132 | 55 | 58 | 672 | 2 | 75 | 17 | 804 | 1 | 11 | 7 |
| Málaga | 10.414 | 3.721 | 111 | 562 | 2.142 | 15 | 651 | 329 | 1.198 | 19 | 20 | 23 |
| Sevilla | 7.007 | 701 | 222 | 282 | 1.645 | 6 | 438 | 128 | 1.566 | 29 | 20 | 20 |
| **ARAGÓN** | **16.249** | **1.031** | **131** | **504** | **3.710** | **8** | **879** | **302** | **6.846** | **49** | **25** | **66** |
| Huesca | 2.099 | 207 | 34 | 51 | 593 | — | 141 | 23 | 610 | 3 | 12 | 10 |
| Teruel | 1.620 | 272 | 21 | 95 | 507 | — | 108 | 58 | 274 | 1 | — | 1 |
| Zaragoza | 12.530 | 552 | 76 | 358 | 2.610 | 8 | 630 | 221 | 5.962 | 45 | 13 | 55 |
| **ASTURIAS** | **8.216** | **894** | **25** | **482** | **1.667** | **4** | **750** | **167** | **2.315** | **7** | **15** | **10** |
| **BALEARES** | **22.692** | **4.117** | **314** | **689** | **5.067** | **15** | **1.392** | **863** | **6.742** | **27** | **9** | **22** |
| **CANARIAS** | **33.650** | **4.014** | **224** | **698** | **9.139** | **29** | **6.621** | **1.055** | **2.764** | **23** | **99** | **49** |
| Las Palmas | 18.321 | 2.011 | 68 | 337 | 6.385 | 13 | 3.669 | 606 | 1.927 | 18 | 31 | 38 |
| Sta. Cruz de Tenerife | 15.329 | 2.003 | 156 | 361 | 2.754 | 16 | 2.952 | 449 | 837 | 5 | 68 | 11 |
| **CANTABRIA** | **7.789** | **516** | **99** | **290** | **2.652** | **6** | **351** | **86** | **1.351** | **11** | **35** | **12** |
| **CASTILLA - LA MANCHA** | **17.458** | **957** | **943** | **291** | **5.067** | **9** | **509** | **248** | **6.171** | **35** | **18** | **58** |
| Albacete | 5.222 | 244 | 650 | 68 | 1.751 | 8 | 154 | 41 | 1.647 | 13 | 3 | 12 |
| Ciudad Real | 2.739 | 129 | 139 | 39 | 1.026 | 1 | 96 | 30 | 1.022 | 4 | 1 | 4 |
| Cuenca | 1.278 | 49 | 17 | 13 | 336 | — | 37 | 27 | 554 | 13 | 1 | 6 |
| Guadalajara | 3.070 | 232 | 35 | 100 | 637 | — | 109 | 46 | 999 | 2 | 4 | 13 |
| Toledo | 5.149 | 303 | 102 | 71 | 1.317 | — | 113 | 104 | 1.949 | 3 | 9 | 23 |
| **CASTILLA Y LEÓN** | **21.544** | **1.509** | **519** | **890** | **6.865** | **30** | **963** | **303** | **5.088** | **46** | **74** | **191** |
| Ávila | 1.672 | 121 | 32 | 22 | 630 | — | 47 | 50 | 356 | 8 | 2 | 7 |
| Burgos | 3.486 | 182 | 51 | 163 | 1.084 | 5 | 153 | 29 | 1.200 | 13 | 8 | 38 |
| León | 4.065 | 393 | 32 | 222 | 1.634 | 3 | 188 | 42 | 457 | — | 22 | 13 |
| Palencia | 1.075 | 64 | 21 | 37 | 442 | 2 | 41 | 13 | 163 | — | 12 | 2 |
| Salamanca | 2.366 | 226 | 141 | 115 | 711 | 8 | 112 | 82 | 324 | — | 13 | 9 |
| Segovia | 1.905 | 55 | 8 | 60 | 680 | 1 | 51 | 19 | 511 | 4 | 2 | 103 |
| Soria | 1.909 | 100 | 111 | 56 | 197 | — | 91 | 12 | 995 | — | 1 | 13 |
| Valladolid | 4.077 | 284 | 97 | 173 | 1.221 | 4 | 201 | 45 | 945 | 1 | 13 | 5 |
| Zamora | 989 | 84 | 26 | 42 | 266 | 7 | 79 | 11 | 137 | 20 | 1 | 1 |
| **CATALUÑA** | **133.096** | **13.286** | **2.796** | **3.685** | **21.513** | **103** | **5.537** | **4.746** | **35.522** | **559** | **84** | **1.130** |
| Barcelona | 107.254 | 9.774 | 2.182 | 2.551 | 14.191 | 78 | 4.194 | 3.685 | 30.999 | 489 | 68 | 526 |
| Girona | 9.911 | 1.565 | 332 | 410 | 2.123 | 12 | 549 | 530 | 1.533 | 49 | 11 | 570 |
| Lleida | 5.547 | 472 | 193 | 370 | 1.876 | 4 | 202 | 128 | 972 | 8 | — | 6 |
| Tarragona | 10.384 | 1.475 | 89 | 354 | 3.323 | 9 | 592 | 403 | 2.018 | 13 | 5 | 28 |
| **COM. VALENCIANA** | **53.868** | **6.149** | **909** | **1.687** | **15.108** | **46** | **2.577** | **1.042** | **19.503** | **59** | **33** | **112** |
| Alicante | 20.574 | 3.035 | 189 | 573 | 6.047 | 17 | 964 | 444 | 7.159 | 12 | 9 | 29 |
| Castellón | 5.669 | 530 | 29 | 404 | 2.105 | 5 | 306 | 147 | 1.014 | 18 | 4 | 17 |
| Valencia | 27.625 | 2.584 | 691 | 710 | 6.956 | 24 | 1.307 | 451 | 11.330 | 29 | 20 | 66 |
| **EXTREMADURA** | **3.458** | **360** | **70** | **309** | **1.124** | **4** | **152** | **60** | **667** | **17** | **5** | **14** |
| Badajoz | 2.136 | 193 | 42 | 242 | 718 | 4 | 86 | 34 | 358 | 10 | 4 | 5 |
| Cáceres | 1.322 | 167 | 28 | 67 | 406 | — | 66 | 26 | 309 | 7 | 1 | 9 |
| **GALICIA** | **20.828** | **4.102** | **153** | **1.523** | **5.491** | **13** | **1.504** | **364** | **784** | **31** | **41** | **36** |
| A Coruña | 7.962 | 1.520 | 48 | 550 | 2.065 | 7 | 632 | 228 | 271 | 16 | 17 | 9 |
| Lugo | 2.468 | 293 | 19 | 141 | 779 | — | 200 | 21 | 69 | 1 | 20 | 9 |
| Ourense | 2.504 | 407 | 10 | 178 | 733 | 1 | 160 | 18 | 132 | 5 | 1 | 10 |
| Pontevedra | 7.894 | 1.882 | 76 | 654 | 1.914 | 5 | 512 | 97 | 312 | 9 | 3 | 8 |
| **MADRID** | **201.986** | **8.729** | **3.442** | **2.793** | **37.187** | **100** | **5.158** | **3.364** | **83.944** | **329** | **137** | **343** |
| **MURCIA** | **33.689** | **726** | **593** | **243** | **3.160** | **13** | **465** | **302** | **27.247** | **17** | **15** | **34** |
| **NAVARRA** | **14.524** | **436** | **60** | **348** | **2.955** | **5** | **369** | **257** | **7.938** | **12** | **1** | **9** |
| **PAÍS VASCO** | **15.097** | **973** | **177** | **1.300** | **5.559** | **9** | **1.163** | **333** | **2.815** | **45** | **19** | **32** |
| Álava | 4.047 | 218 | 49 | 484 | 1.619 | 3 | 225 | 97 | 699 | 9 | 4 | 3 |
| Guipúzcoa | 3.076 | 298 | 13 | 188 | 700 | 3 | 329 | 107 | 704 | 9 | 7 | 8 |
| Vizcaya | 7.974 | 457 | 115 | 628 | 3.240 | 3 | 609 | 129 | 1.412 | 27 | 8 | 21 |
| **LA RIOJA** | **4.890** | **386** | **211** | **156** | **1.812** | **2** | **229** | **123** | **1.482** | **3** | **2** | **16** |
| **CEUTA** | **51** | **15** | **2** | **—** | **12** | **—** | **—** | **—** | **—** | **2** | **5** | **—** |
| **MELILLA** | **52** | **14** | **1** | **1** | **10** | **—** | **4** | **1** | **—** | **—** | **—** | **—** |
| **No consta** | **381** | **63** | **25** | **14** | **57** | **—** | **9** | **13** | **118** | **2** | **—** | **3** |
| **TOTAL** | **649.122** | **56.193** | **11.467** | **17.524** | **137.369** | **445** | **30.738** | **14.477** | **221.549** | **1.365** | **696** | **2.234** |

**TABLA I.48**

**EXTRANJEROS CON TARJETA O AUTORIZACIÓN DE RESIDENCIA EN VIGOR SEGÚN COMUNIDAD AUTÓNOMA Y PROVINCIA POR CONTINENTE Y NACIONALIDAD**
**31-12-2004**

| COMUNIDAD AUTÓNOMA / PROVINCIA | Méjico | Nicaragua | Panamá | Paraguay | Perú | Rep. Dominicana | Uruguay | Venezuela | Otros Ibero-américa | AMÉRICA DEL NORTE | Canadá | Estados Unidos |
|---|---|---|---|---|---|---|---|---|---|---|---|---|
| **TOTAL** | **7.755** | **794** | **595** | **1.692** | **71.245** | **42.928** | **13.055** | **16.622** | **379** | **16.964** | **1.447** | **15.517** |
| **ANDALUCÍA** | **755** | **85** | **59** | **158** | **2.442** | **1.347** | **682** | **982** | **48** | **3.189** | **366** | **2.823** |
| Almería | 38 | 2 | 1 | 5 | 426 | 268 | 50 | 73 | — | 137 | 20 | 117 |
| Cádiz | 90 | 10 | 9 | 5 | 225 | 174 | 87 | 88 | 3 | 808 | 26 | 782 |
| Córdoba | 63 | 15 | 4 | 10 | 80 | 68 | 30 | 45 | 3 | 76 | 9 | 67 |
| Granada | 107 | 13 | 4 | 11 | 179 | 180 | 82 | 125 | 2 | 319 | 39 | 280 |
| Huelva | 18 | 3 | 5 | — | 46 | 45 | 13 | 39 | 1 | 30 | 7 | 23 |
| Jaén | 30 | 2 | 6 | 10 | 80 | 77 | 3 | 31 | 1 | 44 | 3 | 41 |
| Málaga | 207 | 24 | 11 | 73 | 281 | 269 | 333 | 401 | 24 | 1.053 | 224 | 829 |
| Sevilla | 202 | 16 | 19 | 44 | 1.125 | 266 | 84 | 180 | 14 | 722 | 38 | 684 |
| **ARAGÓN** | **176** | **39** | **17** | **37** | **910** | **1.063** | **198** | **252** | **6** | **335** | **19** | **316** |
| Huesca | 16 | 1 | 1 | 1 | 114 | 224 | 32 | 25 | 1 | 31 | 3 | 28 |
| Teruel | 9 | — | — | 11 | 49 | 164 | 42 | 7 | 1 | 5 | 1 | 4 |
| Zaragoza | 151 | 38 | 16 | 25 | 747 | 675 | 124 | 220 | 4 | 299 | 15 | 284 |
| **ASTURIAS** | **187** | **14** | **18** | **41** | **173** | **948** | **148** | **349** | **2** | **315** | **13** | **302** |
| **BALEARES** | **125** | **22** | **9** | **44** | **1.118** | **883** | **952** | **271** | **11** | **565** | **82** | **483** |
| **CANARIAS** | **256** | **27** | **31** | **50** | **1.196** | **1.237** | **1.273** | **4.845** | **20** | **579** | **69** | **510** |
| Las Palmas | 144 | 17 | 11 | 33 | 835 | 922 | 544 | 700 | 12 | 320 | 36 | 284 |
| Sta. Cruz de Tenerife | 112 | 10 | 20 | 17 | 361 | 315 | 729 | 4.145 | 8 | 259 | 33 | 226 |
| **CANTABRIA** | **186** | **7** | **5** | **79** | **1.159** | **616** | **74** | **248** | **6** | **208** | **11** | **197** |
| **CASTILLA - LA MANCHA** | **187** | **39** | **19** | **130** | **1.271** | **1.089** | **183** | **225** | **9** | **246** | **20** | **226** |
| Albacete | 23 | 7 | 4 | 81 | 225 | 180 | 71 | 39 | 1 | 22 | 3 | 19 |
| Ciudad Real | 25 | 2 | 3 | 3 | 54 | 115 | 7 | 34 | 5 | 35 | 7 | 28 |
| Cuenca | 14 | 3 | 1 | 13 | 66 | 104 | 9 | 15 | — | 10 | 3 | 7 |
| Guadalajara | 36 | — | 4 | 7 | 486 | 279 | 22 | 59 | — | 102 | 4 | 98 |
| Toledo | 89 | 27 | 7 | 26 | 440 | 411 | 74 | 78 | 3 | 77 | 3 | 74 |
| **CASTILLA Y LEÓN** | **318** | **16** | **26** | **78** | **1.449** | **2.436** | **255** | **479** | **9** | **470** | **26** | **444** |
| Ávila | 24 | 3 | — | 6 | 160 | 134 | 49 | 21 | — | 17 | — | 17 |
| Burgos | 28 | 1 | 1 | 20 | 169 | 254 | 25 | 60 | 2 | 49 | 3 | 46 |
| León | 68 | 2 | 6 | 13 | 113 | 676 | 42 | 139 | — | 84 | 3 | 81 |
| Palencia | 32 | — | — | 18 | 151 | 50 | 3 | 24 | — | 21 | 3 | 18 |
| Salamanca | 55 | 1 | 13 | 3 | 294 | 140 | 48 | 69 | 2 | 123 | 7 | 116 |
| Segovia | 11 | 1 | 1 | 4 | 164 | 178 | 38 | 13 | 1 | 51 | 4 | 47 |
| Soria | 17 | — | 1 | 1 | 90 | 196 | 10 | 18 | — | 10 | — | 10 |
| Valladolid | 75 | 5 | 3 | 11 | 256 | 619 | 22 | 96 | 1 | 97 | 6 | 91 |
| Zamora | 8 | 3 | 1 | 2 | 52 | 189 | 18 | 39 | 3 | 18 | — | 18 |
| **CATALUÑA** | **1.880** | **168** | **115** | **406** | **22.886** | **12.286** | **4.156** | **2.161** | **77** | **2.882** | **308** | **2.574** |
| Barcelona | 1.535 | 134 | 98 | 328 | 21.387 | 10.205 | 3.041 | 1.741 | 48 | 2.430 | 260 | 2.170 |
| Girona | 112 | 19 | 4 | 26 | 564 | 645 | 653 | 190 | 14 | 255 | 29 | 226 |
| Lleida | 49 | 10 | 6 | 28 | 461 | 599 | 103 | 53 | 7 | 35 | 5 | 30 |
| Tarragona | 184 | 5 | 7 | 24 | 474 | 837 | 359 | 177 | 8 | 162 | 14 | 148 |
| **COM. VALENCIANA** | **543** | **81** | **49** | **151** | **2.269** | **1.116** | **1.420** | **975** | **39** | **1.226** | **159** | **1.067** |
| Alicante | 167 | 21 | 11 | 63 | 571 | 459 | 486 | 295 | 23 | 610 | 86 | 524 |
| Castellón | 60 | 8 | 2 | 18 | 554 | 143 | 132 | 169 | 4 | 83 | 11 | 72 |
| Valencia | 316 | 52 | 36 | 70 | 1.144 | 514 | 802 | 511 | 12 | 533 | 62 | 471 |
| **EXTREMADURA** | **96** | **6** | **5** | **8** | **229** | **221** | **41** | **69** | **1** | **94** | **5** | **89** |
| Badajoz | 39 | 3 | 3 | 4 | 169 | 139 | 34 | 48 | 1 | 48 | 2 | 46 |
| Cáceres | 57 | 3 | 2 | 4 | 60 | 82 | 7 | 21 | — | 46 | 3 | 43 |
| **GALICIA** | **284** | **17** | **45** | **73** | **1.126** | **1.352** | **1.965** | **1.916** | **8** | **849** | **29** | **820** |
| A Coruña | 98 | 7 | 13 | 37 | 459 | 465 | 822 | 696 | 2 | 460 | 10 | 450 |
| Lugo | 13 | 2 | 2 | 3 | 191 | 456 | 111 | 138 | — | 81 | 3 | 78 |
| Ourense | 65 | 1 | 18 | 5 | 33 | 267 | 57 | 400 | 3 | 71 | 3 | 68 |
| Pontevedra | 108 | 7 | 12 | 28 | 443 | 164 | 975 | 682 | 3 | 237 | 13 | 224 |
| **MADRID** | **2.211** | **211** | **163** | **322** | **32.699** | **16.388** | **1.338** | **3.003** | **125** | **5.041** | **269** | **4.772** |
| **MURCIA** | **79** | **16** | **9** | **15** | **242** | **271** | **108** | **128** | **6** | **176** | **21** | **155** |
| **NAVARRA** | **106** | **6** | **6** | **6** | **964** | **832** | **51** | **159** | **4** | **173** | **20** | **153** |
| **PAÍS VASCO** | **300** | **38** | **17** | **80** | **936** | **712** | **126** | **459** | **4** | **538** | **25** | **513** |
| Álava | 41 | 3 | 3 | 64 | 190 | 200 | 26 | 108 | 2 | 64 | 2 | 62 |
| Guipúzcoa | 77 | 22 | 3 | 1 | 225 | 268 | 28 | 86 | — | 125 | 10 | 115 |
| Vizcaya | 182 | 13 | 11 | 15 | 521 | 244 | 72 | 265 | 2 | 349 | 13 | 336 |
| **LA RIOJA** | **42** | **1** | **1** | **4** | **143** | **123** | **64** | **88** | **2** | **41** | **3** | **38** |
| **CEUTA** | **8** | **—** | **1** | **—** | **1** | **—** | **1** | **3** | **1** | **7** | **—** | **7** |
| **MELILLA** | **7** | **1** | **—** | **—** | **2** | **1** | **5** | **5** | **—** | **18** | **2** | **16** |
| **No consta** | **9** | **—** | **—** | **10** | **30** | **7** | **15** | **5** | **1** | **12** | **—** | **12** |
| **TOTAL** | **7.755** | **794** | **595** | **1.692** | **71.245** | **42.928** | **13.055** | **16.622** | **379** | **16.964** | **1.447** | **15.517** |

**TABLA I.48**

**EXTRANJEROS CON TARJETA O AUTORIZACIÓN DE RESIDENCIA EN VIGOR SEGÚN COMUNIDAD AUTÓNOMA Y PROVINCIA POR CONTINENTE Y NACIONALIDAD**
**31-12-2004**

| CONTINENTE / NACIONALIDAD | ASIA | Armenia | Bangla-desh | Corea del Sur | China | Filipinas | Georgia | India | Indone-sia | Irak | Irán | Israel | Japón |
|---|---|---|---|---|---|---|---|---|---|---|---|---|---|
| **TOTAL** | **142.762** | **2.758** | **3.273** | **2.039** | **71.881** | **18.185** | **1.425** | **11.814** | **322** | **568** | **1.916** | **700** | **3.800** |
| **ANDALUCÍA** | **11.818** | **239** | **94** | **34** | **5.911** | **1.134** | **81** | **875** | **54** | **127** | **326** | **128** | **393** |
| Almería | 1.008 | 43 | 7 | 5 | 372 | 17 | 14 | 5 | 1 | 6 | 3 | 6 | 17 |
| Cádiz | 937 | — | 4 | 4 | 590 | 118 | 1 | 119 | 4 | — | 3 | 12 | 36 |
| Córdoba | 533 | 22 | — | 3 | 283 | 5 | 12 | 20 | — | 3 | 8 | 1 | 4 |
| Granada | 1.231 | 15 | 1 | 6 | 694 | 32 | 3 | 80 | 4 | 15 | 21 | 11 | 103 |
| Huelva | 203 | 1 | — | 3 | 163 | 2 | 1 | 3 | — | — | 2 | 6 | 4 |
| Jaén | 949 | 1 | — | 1 | 286 | 12 | — | 85 | — | — | 14 | — | 4 |
| Málaga | 5.308 | 57 | 75 | 8 | 2.400 | 874 | 29 | 441 | 44 | 92 | 249 | 79 | 175 |
| Sevilla | 1.649 | 100 | 7 | 4 | 1.123 | 74 | 21 | 122 | 1 | 11 | 26 | 13 | 50 |
| **ARAGÓN** | **2.582** | **56** | **17** | **23** | **1.874** | **14** | **19** | **48** | **1** | **3** | **8** | **4** | **11** |
| Huesca | 194 | 17 | 1 | 9 | 108 | 5 | — | — | 1 | 1 | — | — | 3 |
| Teruel | 288 | 2 | — | — | 22 | — | — | — | — | — | 3 | — | — |
| Zaragoza | 2.100 | 37 | 16 | 14 | 1.744 | 9 | 19 | 48 | — | 2 | 5 | 4 | 8 |
| **ASTURIAS** | **543** | **29** | **—** | **4** | **356** | **32** | **7** | **7** | **1** | **10** | **—** | **1** | **27** |
| **BALEARES** | **4.088** | **16** | **95** | **9** | **2.146** | **871** | **10** | **453** | **8** | **3** | **87** | **32** | **67** |
| **CANARIAS** | **10.693** | **12** | **41** | **803** | **4.236** | **924** | **19** | **3.700** | **25** | **23** | **83** | **33** | **114** |
| Las Palmas | 6.531 | 4 | 6 | 773 | 2.731 | 632 | 3 | 1.900 | 15 | 20 | 41 | 18 | 102 |
| Sta. Cruz de Tenerife | 4.162 | 8 | 35 | 30 | 1.505 | 292 | 16 | 1.800 | 10 | 3 | 42 | 15 | 12 |
| **CANTABRIA** | **905** | **4** | **16** | **32** | **636** | **95** | **3** | **32** | **2** | **1** | **10** | **4** | **9** |
| **CASTILLA - LA MANCHA** | **1.994** | **93** | **19** | **28** | **1.028** | **48** | **79** | **124** | **2** | **13** | **35** | **8** | **44** |
| Albacete | 321 | 21 | 8 | 3 | 225 | 1 | 22 | 1 | 1 | 1 | — | 2 | 3 |
| Ciudad Real | 318 | 34 | 4 | 8 | 200 | 5 | 7 | 15 | 1 | 1 | 6 | 6 | 15 |
| Cuenca | 118 | 14 | — | — | 53 | 4 | 4 | 1 | — | — | — | — | 2 |
| Guadalajara | 224 | 20 | 5 | 5 | 88 | 13 | 37 | 9 | — | 6 | 15 | — | 4 |
| Toledo | 1.013 | 4 | 2 | 12 | 462 | 25 | 9 | 98 | — | 5 | 14 | — | 20 |
| **CASTILLA Y LEÓN** | **3.110** | **73** | **15** | **78** | **1.898** | **83** | **47** | **146** | **6** | **5** | **57** | **9** | **84** |
| Ávila | 140 | — | — | 2 | 122 | 4 | — | 6 | — | — | — | — | 1 |
| Burgos | 354 | 2 | 3 | 7 | 125 | 16 | 22 | 13 | 1 | — | 6 | 2 | 11 |
| León | 995 | 27 | 3 | 13 | 570 | 19 | 18 | 29 | — | 1 | 6 | 1 | 10 |
| Palencia | 178 | 1 | — | 3 | 117 | 10 | 1 | 1 | — | — | 3 | — | 1 |
| Salamanca | 447 | 1 | 4 | 7 | 295 | 6 | — | 7 | 2 | — | 36 | — | 31 |
| Segovia | 187 | 22 | — | 6 | 111 | 8 | — | 27 | 1 | 2 | 1 | 2 | 2 |
| Soria | 118 | 16 | — | 1 | 81 | 3 | 3 | — | — | 1 | — | 1 | 8 |
| Valladolid | 608 | 4 | 5 | 36 | 405 | 17 | 3 | 59 | 2 | 1 | 5 | 3 | 18 |
| Zamora | 83 | — | — | 3 | 72 | — | — | 4 | — | — | — | — | 2 |
| **CATALUÑA** | **52.660** | **758** | **1.748** | **409** | **22.960** | **6.922** | **446** | **4.732** | **53** | **52** | **341** | **263** | **1.475** |
| Barcelona | 44.963 | 655 | 1.664 | 372 | 18.940 | 6.477 | 318 | 3.127 | 43 | 44 | 305 | 229 | 1.366 |
| Girona | 3.529 | 61 | 46 | 15 | 1.220 | 276 | 62 | 1.455 | 4 | — | 20 | 20 | 46 |
| Lleida | 1.559 | 12 | 33 | 8 | 1.291 | 12 | 17 | 27 | 3 | — | 1 | 1 | 11 |
| Tarragona | 2.609 | 30 | 5 | 14 | 1.509 | 157 | 49 | 123 | 3 | 8 | 15 | 13 | 52 |
| **COM. VALENCIANA** | **11.847** | **916** | **57** | **71** | **7.009** | **298** | **286** | **433** | **15** | **67** | **124** | **31** | **176** |
| Alicante | 4.487 | 169 | 15 | 33 | 3.101 | 139 | 153 | 87 | 8 | 19 | 57 | 7 | 47 |
| Castellón | 903 | 7 | 3 | 7 | 638 | 3 | 2 | 20 | 3 | 21 | 29 | 2 | 37 |
| Valencia | 6.457 | 740 | 39 | 31 | 3.270 | 156 | 131 | 326 | 4 | 27 | 38 | 22 | 92 |
| **EXTREMADURA** | **638** | **21** | **—** | **16** | **510** | **7** | **3** | **22** | **—** | **—** | **2** | **2** | **7** |
| Badajoz | 397 | 21 | — | 9 | 310 | — | 3 | 4 | — | — | 2 | 1 | 2 |
| Cáceres | 241 | — | — | 7 | 200 | 7 | — | 18 | — | — | — | 1 | 5 |
| **GALICIA** | **1.192** | **45** | **8** | **34** | **791** | **46** | **4** | **37** | **24** | **1** | **22** | **7** | **37** |
| A Coruña | 567 | 36 | 2 | 19 | 361 | 27 | 2 | 24 | 3 | — | 11 | 2 | 24 |
| Lugo | 117 | — | — | 3 | 70 | 4 | — | 1 | 17 | — | 3 | — | 1 |
| Ourense | 103 | — | — | 5 | 68 | 2 | — | — | — | — | — | 1 | 1 |
| Pontevedra | 405 | 9 | 6 | 7 | 292 | 13 | 2 | 12 | 4 | 1 | 8 | 4 | 11 |
| **MADRID** | **33.669** | **395** | **1.125** | **414** | **19.023** | **7.284** | **157** | **854** | **110** | **239** | **747** | **167** | **1.214** |
| **MURCIA** | **1.731** | **18** | **11** | **30** | **1.291** | **31** | **59** | **138** | **2** | **3** | **46** | **2** | **25** |
| **NAVARRA** | **544** | **10** | **4** | **2** | **307** | **32** | **10** | **37** | **5** | **2** | **2** | **1** | **51** |
| **PAÍS VASCO** | **2.548** | **13** | **19** | **51** | **1.605** | **338** | **48** | **54** | **10** | **5** | **15** | **5** | **65** |
| Álava | 594 | — | — | 17 | 361 | 13 | 19 | 11 | 5 | 1 | 2 | — | 15 |
| Guipúzcoa | 343 | 9 | — | 4 | 191 | 25 | 2 | 16 | 2 | 2 | 2 | 1 | 22 |
| Vizcaya | 1.611 | 4 | 19 | 30 | 1.053 | 300 | 27 | 27 | 3 | 2 | 11 | 4 | 28 |
| **LA RIOJA** | **1.982** | **57** | **—** | **—** | **214** | **8** | **147** | **40** | **1** | **14** | **8** | **—** | **—** |
| **CEUTA** | **124** | **—** | **2** | **—** | **49** | **—** | **—** | **60** | **3** | **—** | **1** | **1** | **—** |
| **MELILLA** | **48** | **—** | **2** | **—** | **22** | **—** | **—** | **18** | **—** | **—** | **1** | **2** | **—** |
| **No consta** | **46** | **3** | **—** | **1** | **15** | **18** | **—** | **4** | **—** | **—** | **1** | **—** | **1** |
| **TOTAL** | **142.762** | **2.758** | **3.273** | **2.039** | **71.881** | **18.185** | **1.425** | **11.814** | **322** | **568** | **1.916** | **700** | **3.800** |

**TABLA I.48**

**EXTRANJEROS CON TARJETA O AUTORIZACIÓN DE RESIDENCIA EN VIGOR SEGÚN COMUNIDAD AUTÓNOMA Y PROVINCIA POR CONTINENTE Y NACIONALIDAD**
**31-12-2004**

| CONTINENTE / NACIONALIDAD | Jordania | Líbano | Pakistán | Pales-tina | Siria | Tailan-dia | Taiwán | Otros Asia | OCEA-NÍA | Austra-lia | Otros Oceanía | NO CONSTA | TOTAL |
|---|---|---|---|---|---|---|---|---|---|---|---|---|---|
| **TOTAL** | **739** | **984** | **18.072** | **330** | **1.472** | **564** | **356** | **1.564** | **1.112** | **894** | **218** | **1.049** | **1.977.291** |
| **ANDALUCÍA** | **135** | **185** | **1.447** | **35** | **247** | **94** | **25** | **254** | **209** | **167** | **42** | **109** | **222.773** |
| Almería | 1 | 6 | 450 | 5 | 11 | 11 | 1 | 27 | 19 | 11 | 8 | 18 | 48.656 |
| Cádiz | 8 | 3 | 8 | 2 | 7 | 4 | 2 | 12 | 33 | 26 | 7 | 7 | 18.204 |
| Córdoba | 3 | — | 153 | 1 | 4 | 1 | — | 10 | 15 | 11 | 4 | 6 | 6.391 |
| Granada | 32 | 11 | 110 | 7 | 68 | 2 | 3 | 13 | 15 | 14 | 1 | 3 | 24.280 |
| Huelva | 1 | — | 4 | — | 10 | — | — | 3 | 6 | 5 | 1 | 3 | 6.869 |
| Jaén | 2 | 1 | 534 | 5 | 3 | 1 | — | — | 5 | 4 | 1 | 4 | 8.663 |
| Málaga | 76 | 152 | 170 | 15 | 123 | 74 | 17 | 158 | 93 | 78 | 15 | 61 | 89.620 |
| Sevilla | 12 | 12 | 18 | — | 21 | 1 | 2 | 31 | 23 | 18 | 5 | 7 | 20.090 |
| **ARAGÓN** | **39** | **12** | **353** | **16** | **30** | **9** | **4** | **41** | **12** | **10** | **2** | **5** | **53.478** |
| Huesca | — | — | 24 | 1 | — | 6 | 1 | 17 | 3 | 3 | — | 2 | 8.594 |
| Teruel | — | — | 256 | — | — | — | — | 5 | — | — | — | — | 6.145 |
| Zaragoza | 39 | 12 | 73 | 15 | 30 | 3 | 3 | 19 | 9 | 7 | 2 | 3 | 38.739 |
| **ASTURIAS** | **10** | **7** | **28** | **3** | **4** | **6** | **1** | **10** | **19** | **17** | **2** | **10** | **16.396** |
| **BALEARES** | **6** | **22** | **95** | **7** | **33** | **61** | **6** | **61** | **73** | **53** | **20** | **11** | **92.028** |
| **CANARIAS** | **48** | **147** | **136** | **22** | **53** | **62** | **20** | **192** | **34** | **29** | **5** | **162** | **125.542** |
| Las Palmas | 26 | 65 | 19 | 11 | 30 | 21 | 10 | 104 | 18 | 15 | 3 | 106 | 72.132 |
| Sta. Cruz de Tenerife | 22 | 82 | 117 | 11 | 23 | 41 | 10 | 88 | 16 | 14 | 2 | 56 | 53.410 |
| **CANTABRIA** | **3** | **3** | **20** | **4** | **5** | **1** | **—** | **25** | **14** | **10** | **4** | **—** | **14.447** |
| **CASTILLA - LA MANCHA** | **7** | **11** | **393** | **11** | **25** | **2** | **5** | **19** | **12** | **10** | **2** | **18** | **49.499** |
| Albacete | 2 | 2 | 10 | 1 | 13 | — | 1 | 4 | 1 | — | 1 | 1 | 10.943 |
| Ciudad Real | 2 | 2 | 4 | 1 | 2 | — | — | 5 | 3 | 3 | — | 3 | 7.444 |
| Cuenca | 1 | 2 | 27 | 5 | 2 | — | — | 3 | 1 | 1 | — | 1 | 3.881 |
| Guadalajara | — | 1 | 6 | 4 | 3 | 2 | — | 6 | 4 | 4 | — | 11 | 9.171 |
| Toledo | 2 | 4 | 346 | — | 5 | — | 4 | 1 | 3 | 2 | 1 | 2 | 18.060 |
| **CASTILLA Y LEÓN** | **20** | **9** | **483** | **5** | **22** | **22** | **29** | **19** | **17** | **13** | **4** | **50** | **57.459** |
| Ávila | 1 | 1 | — | — | 2 | — | — | 1 | 2 | 2 | — | 4 | 3.224 |
| Burgos | 1 | 1 | 133 | 1 | 1 | 1 | 5 | 3 | 5 | 3 | 2 | 6 | 9.089 |
| León | 3 | — | 280 | 1 | 3 | 8 | — | 3 | 3 | 1 | 2 | 8 | 11.916 |
| Palencia | 4 | 1 | 29 | — | — | 2 | 4 | 1 | 1 | 1 | — | 8 | 2.748 |
| Salamanca | 3 | 2 | 10 | 3 | 7 | 8 | 19 | 6 | 1 | 1 | — | 13 | 5.728 |
| Segovia | 1 | — | 1 | — | 3 | — | — | — | 2 | 2 | — | 6 | 7.561 |
| Soria | — | 1 | 2 | — | 1 | — | — | — | 1 | 1 | — | — | 4.181 |
| Valladolid | 7 | 2 | 28 | — | 5 | 2 | 1 | 5 | 2 | 2 | — | — | 10.340 |
| Zamora | — | 1 | — | — | — | 1 | — | — | — | — | — | 5 | 2.672 |
| **CATALUÑA** | **142** | **268** | **11.096** | **64** | **330** | **138** | **104** | **359** | **255** | **209** | **46** | **146** | **462.046** |
| Barcelona | 129 | 231 | 10.244 | 52 | 305 | 97 | 102 | 263 | 218 | 177 | 41 | 116 | 314.753 |
| Girona | 3 | 15 | 195 | 3 | 16 | 22 | 2 | 48 | 26 | 22 | 4 | 15 | 64.931 |
| Lleida | 6 | 12 | 107 | 7 | 2 | 1 | — | 8 | 1 | 1 | — | 7 | 32.858 |
| Tarragona | 4 | 10 | 550 | 2 | 7 | 18 | — | 40 | 10 | 9 | 1 | 8 | 49.504 |
| **COM. VALENCIANA** | **121** | **143** | **1.533** | **82** | **251** | **33** | **33** | **168** | **108** | **85** | **23** | **60** | **227.103** |
| Alicante | 37 | 37 | 409 | 12 | 43 | 21 | 6 | 87 | 45 | 41 | 4 | 40 | 118.917 |
| Castellón | 11 | 25 | 13 | 14 | 52 | 6 | — | 10 | 11 | 9 | 2 | 5 | 31.835 |
| Valencia | 73 | 81 | 1.111 | 56 | 156 | 6 | 27 | 71 | 52 | 35 | 17 | 15 | 76.351 |
| **EXTREMADURA** | **—** | **3** | **26** | **7** | **1** | **3** | **—** | **8** | **1** | **1** | **—** | **7** | **18.935** |
| Badajoz | — | 3 | 26 | 6 | 1 | 1 | — | 8 | — | — | — | 6 | 8.303 |
| Cáceres | — | — | — | 1 | — | 2 | — | — | 1 | 1 | — | 1 | 10.632 |
| **GALICIA** | **25** | **7** | **38** | **17** | **8** | **29** | **3** | **9** | **55** | **47** | **8** | **16** | **43.134** |
| A Coruña | 14 | 3 | 10 | 10 | 5 | 9 | 1 | 4 | 21 | 17 | 4 | 9 | 14.576 |
| Lugo | 1 | — | 12 | 1 | 1 | 3 | — | — | 13 | 13 | — | — | 5.021 |
| Ourense | 8 | — | 8 | — | 2 | 6 | — | 2 | 4 | 4 | — | — | 7.143 |
| Pontevedra | 2 | 4 | 8 | 6 | — | 11 | 2 | 3 | 17 | 13 | 4 | 7 | 16.394 |
| **MADRID** | **156** | **151** | **608** | **49** | **439** | **85** | **113** | **339** | **209** | **168** | **41** | **400** | **412.367** |
| **MURCIA** | **5** | **5** | **36** | **4** | **9** | **6** | **—** | **10** | **12** | **7** | **5** | **14** | **92.863** |
| **NAVARRA** | **6** | **1** | **54** | **1** | **4** | **4** | **4** | **7** | **7** | **5** | **2** | **1** | **27.298** |
| **PAÍS VASCO** | **8** | **9** | **249** | **3** | **5** | **8** | **6** | **32** | **72** | **61** | **11** | **23** | **37.150** |
| Álava | 3 | 1 | 136 | 2 | 1 | 1 | — | 6 | 4 | 3 | 1 | 5 | 10.063 |
| Guipúzcoa | 1 | 4 | 47 | 1 | 2 | 5 | 1 | 6 | 19 | 16 | 3 | 4 | 8.277 |
| Vizcaya | 4 | 4 | 66 | — | 2 | 2 | 5 | 20 | 49 | 42 | 7 | 14 | 18.810 |
| **LA RIOJA** | **4** | **—** | **1.475** | **—** | **2** | **1** | **3** | **8** | **2** | **2** | **—** | **3** | **16.048** |
| **CEUTA** | **3** | **1** | **1** | **—** | **2** | **—** | **—** | **1** | **—** | **—** | **—** | **7** | **2.424** |
| **MELILLA** | **—** | **—** | **—** | **—** | **2** | **—** | **—** | **1** | **1** | **—** | **1** | **7** | **3.909** |
| **No consta** | **1** | **—** | **1** | **—** | **—** | **—** | **—** | **1** | **—** | **—** | **—** | **—** | **2.392** |
| **TOTAL** | **739** | **984** | **18.072** | **330** | **1.472** | **564** | **356** | **1.564** | **1.112** | **894** | **218** | **1.049** | **1.977.291** |

# II. EXTRANJEROS CON TARJETA VIGENTE DE AUTORIZACIÓN DE ESTANCIA POR ESTUDIOS

**TABLA II.1**

**EXTRANJEROS CON TARJETA VIGENTE DE AUTORIZACIÓN DE ESTANCIA POR ESTUDIOS SEGÚN COMUNIDAD AUTÓNOMA Y PROVINCIA POR TIPO DE AUTORIZACIÓN**
**31-12-2004 / 31-12-2003**

| COMUNIDAD AUTÓNOMA / PROVINCIA | 31-12-2004 | | | 31-12-2003 | | | VARIACIÓN 31-12-2003 / 31-12-2004 | | | | | |
|---|---|---|---|---|---|---|---|---|---|---|---|---|
| | | | | | | | NÚMERO | | | PORCENTAJE | | |
| | TOTAL | Autorización de estancia | | TOTAL | Autorización de estancia | | TOTAL | Autorización de estancia | | TOTAL | Autorización de estancia | |
| | | Estudiantes | Familiares | | Estudiantes | Familiares | | Estudiantes | Familiares | | Estudiantes | Familiares |
| **TOTAL** | **35.769** | **33.551** | **2.218** | **30.267** | **28.191** | **2.076** | **5.502** | **5.360** | **142** | **18,18** | **19,01** | **6,84** |
| **ANDALUCÍA** | **4.567** | **4.387** | **180** | **4.291** | **4.136** | **155** | **276** | **251** | **25** | **6,43** | **6,07** | **16,13** |
| Almería | 82 | 68 | 14 | 101 | 81 | 20 | –19 | –13 | –6 | –18,81 | –16,05 | –30,00 |
| Cádiz | 260 | 251 | 9 | 294 | 292 | 2 | –34 | –41 | 7 | –11,56 | –14,04 | 350,00 |
| Córdoba | 247 | 199 | 48 | 263 | 211 | 52 | –16 | –12 | –4 | –6,08 | –5,69 | –7,69 |
| Granada | 2.000 | 1.933 | 67 | 1.920 | 1.863 | 57 | 80 | 70 | 10 | 4,17 | 3,76 | 17,54 |
| Huelva | 19 | 17 | 2 | 18 | 18 | — | 1 | –1 | 2 | 5,56 | –5,56 | — |
| Jaén | 113 | 113 | — | 83 | 83 | — | 30 | 30 | — | 36,14 | 36,14 | — |
| Málaga | 986 | 970 | 16 | 1.031 | 1.024 | 7 | –45 | –54 | 9 | –4,36 | –5,27 | 128,57 |
| Sevilla | 860 | 836 | 24 | 581 | 564 | 17 | 279 | 272 | 7 | 48,02 | 48,23 | 41,18 |
| **ARAGÓN** | **336** | **310** | **26** | **643** | **586** | **57** | **–307** | **–276** | **–31** | **–47,74** | **–47,10** | **–54,39** |
| Huesca | 32 | 30 | 2 | 10 | 7 | 3 | 22 | 23 | –1 | 220,00 | 328,57 | –33,33 |
| Teruel | 4 | 4 | — | 15 | 14 | 1 | –11 | –10 | –1 | –73,33 | –71,43 | –100,00 |
| Zaragoza | 300 | 276 | 24 | 618 | 565 | 53 | –318 | –289 | –29 | –51,46 | –51,15 | –54,72 |
| **ASTURIAS** | **261** | **239** | **22** | **302** | **276** | **26** | **–41** | **–37** | **–4** | **–13,58** | **–13,41** | **–15,38** |
| **BALEARES** | **192** | **191** | **1** | **179** | **173** | **6** | **13** | **18** | **–5** | **7,26** | **10,40** | **–83,33** |
| **CANARIAS** | **370** | **360** | **10** | **281** | **277** | **4** | **89** | **83** | **6** | **31,67** | **29,96** | **150,00** |
| Las Palmas | 162 | 161 | 1 | 151 | 151 | — | 11 | 10 | 1 | 7,28 | 6,62 | — |
| Sta. Cruz de Tenerife | 208 | 199 | 9 | 130 | 126 | 4 | 78 | 73 | 5 | 60,00 | 57,94 | 125,00 |
| **CANTABRIA** | **164** | **160** | **4** | **162** | **161** | **1** | **2** | **–1** | **3** | **1,23** | **–0,62** | **300,00** |
| **CASTILLA - LA MANCHA** | **328** | **315** | **13** | **288** | **280** | **8** | **40** | **35** | **5** | **13,89** | **12,50** | **62,50** |
| Albacete | 65 | 65 | — | 59 | 59 | — | 6 | 6 | — | 10,17 | 10,17 | — |
| Ciudad Real | 73 | 66 | 7 | 35 | 34 | 1 | 38 | 32 | 6 | 108,57 | 94,12 | 600,00 |
| Cuenca | 27 | 27 | — | 17 | 17 | — | 10 | 10 | — | 58,82 | 58,82 | — |
| Guadalajara | 39 | 36 | 3 | 44 | 43 | 1 | –5 | –7 | 2 | –11,36 | –16,28 | 200,00 |
| Toledo | 124 | 121 | 3 | 133 | 127 | 6 | –9 | –6 | –3 | –6,77 | –4,72 | –50,00 |
| **CASTILLA Y LEÓN** | **2.135** | **2.035** | **100** | **1.939** | **1.853** | **86** | **196** | **182** | **14** | **10,11** | **9,82** | **16,28** |
| Ávila | 59 | 59 | — | 97 | 93 | 4 | –38 | –34 | –4 | –39,18 | –36,56 | –100,00 |
| Burgos | 40 | 40 | — | 48 | 47 | 1 | –8 | –7 | –1 | –16,67 | –14,89 | –100,00 |
| León | 212 | 203 | 9 | 215 | 204 | 11 | –3 | –1 | –2 | –1,40 | –0,49 | –18,18 |
| Palencia | 20 | 17 | 3 | 17 | 16 | 1 | 3 | 1 | 2 | 17,65 | 6,25 | 200,00 |
| Salamanca | 1.526 | 1.454 | 72 | 1.226 | 1.170 | 56 | 300 | 284 | 16 | 24,47 | 24,27 | 28,57 |
| Segovia | 38 | 36 | 2 | 9 | 9 | — | 29 | 27 | 2 | 322,22 | 300,00 | — |
| Soria | 5 | 5 | — | 7 | 7 | — | –2 | –2 | — | –28,57 | –28,57 | — |
| Valladolid | 210 | 196 | 14 | 305 | 292 | 13 | –95 | –96 | 1 | –31,15 | –32,88 | 7,69 |
| Zamora | 25 | 25 | — | 15 | 15 | — | 10 | 10 | — | 66,67 | 66,67 | — |
| **CATALUÑA** | **11.398** | **10.649** | **749** | **11.926** | **11.037** | **889** | **–528** | **–388** | **–140** | **–4,43** | **–3,52** | **–15,75** |
| Barcelona | 11.006 | 10.274 | 732 | 11.504 | 10.657 | 847 | –498 | –383 | –115 | –4,33 | –3,59 | –13,58 |
| Girona | 112 | 108 | 4 | 92 | 89 | 3 | 20 | 19 | 1 | 21,74 | 21,35 | 33,33 |
| Lleida | 75 | 75 | — | 82 | 74 | 8 | –7 | 1 | –8 | –8,54 | 1,35 | –100,00 |
| Tarragona | 205 | 192 | 13 | 248 | 217 | 31 | –43 | –25 | –18 | –17,34 | –11,52 | –58,06 |
| **COM. VALENCIANA** | **2.230** | **2.090** | **140** | **1.841** | **1.688** | **153** | **389** | **402** | **–13** | **21,13** | **23,82** | **–8,50** |
| Alicante | 517 | 485 | 32 | 426 | 392 | 34 | 91 | 93 | –2 | 21,36 | 23,72 | –5,88 |
| Castellón | 143 | 141 | 2 | 152 | 151 | 1 | –9 | –10 | 1 | –5,92 | –6,62 | 100,00 |
| Valencia | 1.570 | 1.464 | 106 | 1.263 | 1.145 | 118 | 307 | 319 | –12 | 24,31 | 27,86 | –10,17 |
| **EXTREMADURA** | **146** | **141** | **5** | **125** | **120** | **5** | **21** | **21** | **—** | **16,80** | **17,50** | **—** |
| Badajoz | 56 | 51 | 5 | 60 | 55 | 5 | –4 | –4 | — | –6,67 | –7,27 | — |
| Cáceres | 90 | 90 | — | 65 | 65 | — | 25 | 25 | — | 38,46 | 38,46 | — |
| **GALICIA** | **699** | **658** | **41** | **619** | **579** | **40** | **80** | **79** | **1** | **12,92** | **13,64** | **2,50** |
| A Coruña | 519 | 491 | 28 | 390 | 358 | 32 | 129 | 133 | –4 | 33,08 | 37,15 | –12,50 |
| Lugo | 48 | 42 | 6 | 47 | 45 | 2 | 1 | –3 | 4 | 2,13 | –6,67 | 200,00 |
| Ourense | 32 | 32 | — | 79 | 78 | 1 | –47 | –46 | –1 | –59,49 | –58,97 | –100,00 |
| Pontevedra | 100 | 93 | 7 | 103 | 98 | 5 | –3 | –5 | 2 | –2,91 | –5,10 | 40,00 |
| **MADRID** | **11.461** | **10.741** | **720** | **6.321** | **5.828** | **493** | **5.140** | **4.913** | **227** | **81,32** | **84,30** | **46,04** |
| **MURCIA** | **459** | **313** | **146** | **389** | **305** | **84** | **70** | **8** | **62** | **17,99** | **2,62** | **73,81** |
| **NAVARRA** | **338** | **319** | **19** | **301** | **283** | **18** | **37** | **36** | **1** | **12,29** | **12,72** | **5,56** |
| **PAÍS VASCO** | **609** | **569** | **40** | **604** | **555** | **49** | **5** | **14** | **–9** | **0,83** | **2,52** | **–18,37** |
| Álava | 75 | 75 | — | 67 | 61 | 6 | 8 | 14 | –6 | 11,94 | 22,95 | –100,00 |
| Guipúzcoa | 106 | 90 | 16 | 74 | 62 | 12 | 32 | 28 | 4 | 43,24 | 45,16 | 33,33 |
| Vizcaya | 428 | 404 | 24 | 463 | 432 | 31 | –35 | –28 | –7 | –7,56 | –6,48 | –22,58 |
| **LA RIOJA** | **56** | **54** | **2** | **48** | **46** | **2** | **8** | **8** | **—** | **16,67** | **17,39** | **—** |
| **CEUTA** | **4** | **4** | **—** | **2** | **2** | **—** | **2** | **2** | **—** | **100,00** | **100,00** | **—** |
| **MELILLA** | **6** | **6** | **—** | **3** | **3** | **—** | **3** | **3** | **—** | **100,00** | **100,00** | **—** |
| **No consta** | **10** | **10** | **—** | **3** | **3** | **—** | **7** | **7** | **—** | **233,33** | **233,33** | **—** |
| **TOTAL** | **35.769** | **33.551** | **2.218** | **30.267** | **28.191** | **2.076** | **5.502** | **5.360** | **142** | **18,18** | **19,01** | **6,84** |

**TABLA II.2**

**EXTRANJEROS CON TARJETA VIGENTE DE AUTORIZACIÓN DE ESTANCIA POR ESTUDIOS SEGÚN COMUNIDAD AUTÓNOMA Y PROVINCIA POR CONTINENTE**
**31-12-2004**

| COMUNIDAD AUTÓNOMA / PROVINCIA | TOTAL | CONTINENTE | | | | | | | |
|---|---|---|---|---|---|---|---|---|---|
| | | EUROPA COMUNI-TARIA | RESTO DE EUROPA | ÁFRICA | IBERO-AMÉRICA | AMÉRICA DEL NORTE | ASIA | OCEANÍA | No consta |
| **TOTAL** | **35.769** | **224** | **1.821** | **4.858** | **23.002** | **2.593** | **3.180** | **85** | **6** |
| **ANDALUCÍA** | **4.567** | **15** | **173** | **2.456** | **1.010** | **475** | **432** | **6** | **—** |
| Almería | 82 | — | 2 | 20 | 58 | — | 2 | — | — |
| Cádiz | 260 | 3 | 19 | 113 | 70 | 47 | 7 | 1 | — |
| Córdoba | 247 | 3 | 23 | 55 | 124 | 30 | 12 | — | — |
| Granada | 2.000 | 4 | 62 | 1.251 | 284 | 202 | 197 | — | — |
| Huelva | 19 | — | 2 | 3 | 14 | — | — | — | — |
| Jaén | 113 | — | 1 | 91 | 4 | — | 17 | — | — |
| Málaga | 986 | 2 | 39 | 650 | 168 | 31 | 91 | 5 | — |
| Sevilla | 860 | 3 | 25 | 273 | 288 | 165 | 106 | — | — |
| **ARAGÓN** | **336** | **1** | **34** | **67** | **159** | **12** | **63** | **—** | **—** |
| Huesca | 32 | — | 3 | 3 | 26 | — | — | — | — |
| Teruel | 4 | — | 1 | 2 | — | — | 1 | — | — |
| Zaragoza | 300 | 1 | 30 | 62 | 133 | 12 | 62 | — | — |
| **ASTURIAS** | **261** | **3** | **13** | **41** | **164** | **8** | **30** | **2** | **—** |
| **BALEARES** | **192** | **4** | **18** | **39** | **108** | **8** | **15** | **—** | **—** |
| **CANARIAS** | **370** | **1** | **33** | **100** | **220** | **2** | **14** | **—** | **—** |
| Las Palmas | 162 | 1 | 16 | 65 | 72 | 1 | 7 | — | — |
| Sta. Cruz de Tenerife | 208 | — | 17 | 35 | 148 | 1 | 7 | — | — |
| **CANTABRIA** | **164** | **1** | **44** | **12** | **84** | **16** | **5** | **2** | **—** |
| **CASTILLA - LA MANCHA** | **328** | **5** | **23** | **48** | **202** | **32** | **16** | **2** | **—** |
| Albacete | 65 | — | 2 | 9 | 46 | — | 8 | — | — |
| Ciudad Real | 73 | 1 | 3 | 18 | 47 | 4 | — | — | — |
| Cuenca | 27 | 2 | 1 | 2 | 11 | 5 | 5 | 1 | — |
| Guadalajara | 39 | — | 3 | 12 | 20 | — | 3 | 1 | — |
| Toledo | 124 | 2 | 14 | 7 | 78 | 23 | — | — | — |
| **CASTILLA Y LEÓN** | **2.135** | **3** | **73** | **197** | **1.414** | **97** | **339** | **9** | **3** |
| Ávila | 59 | — | — | 3 | 51 | — | 5 | — | — |
| Burgos | 40 | 1 | — | 8 | 20 | 3 | 8 | — | — |
| León | 212 | — | 19 | 34 | 93 | 18 | 47 | — | 1 |
| Palencia | 20 | — | 3 | 3 | 10 | — | 2 | — | 2 |
| Salamanca | 1.526 | 2 | 29 | 117 | 1.070 | 69 | 231 | 8 | — |
| Segovia | 38 | — | — | — | 36 | 1 | 1 | — | — |
| Soria | 5 | — | — | 2 | 3 | — | — | — | — |
| Valladolid | 210 | — | 18 | 26 | 117 | 5 | 44 | — | — |
| Zamora | 25 | — | 4 | 4 | 14 | 1 | 1 | 1 | — |
| **CATALUÑA** | **11.398** | **94** | **633** | **360** | **8.769** | **566** | **946** | **30** | **—** |
| Barcelona | 11.006 | 86 | 566 | 313 | 8.527 | 561 | 923 | 30 | — |
| Girona | 112 | 2 | 23 | 9 | 68 | 3 | 7 | — | — |
| Lleida | 75 | 1 | 9 | 9 | 55 | — | 1 | — | — |
| Tarragona | 205 | 5 | 35 | 29 | 119 | 2 | 15 | — | — |
| **COM. VALENCIANA** | **2.230** | **14** | **154** | **354** | **1.354** | **189** | **158** | **7** | **—** |
| Alicante | 517 | 7 | 53 | 114 | 242 | 54 | 46 | 1 | — |
| Castellón | 143 | — | 16 | 23 | 78 | 10 | 16 | — | — |
| Valencia | 1.570 | 7 | 85 | 217 | 1.034 | 125 | 96 | 6 | — |
| **EXTREMADURA** | **146** | **3** | **4** | **28** | **88** | **19** | **4** | **—** | **—** |
| Badajoz | 56 | — | 1 | 13 | 38 | 1 | 3 | — | — |
| Cáceres | 90 | 3 | 3 | 15 | 50 | 18 | 1 | — | — |
| **GALICIA** | **699** | **8** | **50** | **73** | **465** | **24** | **78** | **1** | **—** |
| A Coruña | 519 | 3 | 39 | 51 | 342 | 18 | 65 | 1 | — |
| Lugo | 48 | 3 | 2 | 2 | 38 | 2 | 1 | — | — |
| Ourense | 32 | 1 | 2 | 6 | 22 | — | 1 | — | — |
| Pontevedra | 100 | 1 | 7 | 14 | 63 | 4 | 11 | — | — |
| **MADRID** | **11.461** | **63** | **481** | **914** | **7.980** | **1.029** | **971** | **22** | **1** |
| **MURCIA** | **459** | **—** | **23** | **60** | **323** | **30** | **21** | **2** | **—** |
| **NAVARRA** | **338** | **2** | **20** | **16** | **239** | **19** | **40** | **2** | **—** |
| **PAÍS VASCO** | **609** | **7** | **37** | **79** | **382** | **57** | **46** | **—** | **1** |
| Álava | 75 | 1 | 10 | 15 | 36 | 4 | 9 | — | — |
| Guipúzcoa | 106 | — | 6 | 10 | 72 | 11 | 7 | — | — |
| Vizcaya | 428 | 6 | 21 | 54 | 274 | 42 | 30 | — | 1 |
| **LA RIOJA** | **56** | **—** | **8** | **5** | **36** | **7** | **—** | **—** | **—** |
| **CEUTA** | **4** | **—** | **—** | **2** | **2** | **—** | **—** | **—** | **—** |
| **MELILLA** | **6** | **—** | **—** | **5** | **—** | **1** | **—** | **—** | **—** |
| **No consta** | **10** | **—** | **—** | **2** | **3** | **2** | **2** | **—** | **1** |
| **TOTAL** | **35.769** | **224** | **1.821** | **4.858** | **23.002** | **2.593** | **3.180** | **85** | **6** |

**TABLA II.3**

**EXTRANJEROS CON TARJETA VIGENTE DE AUTORIZACIÓN DE ESTANCIA POR ESTUDIOS SEGÚN COMUNIDAD AUTÓNOMA Y PROVINCIA POR CONTINENTE. PORCENTAJES HORIZONTALES**
**31-12-2004**

| COMUNIDAD AUTÓNOMA / PROVINCIA | TOTAL | CONTINENTE | | | | | | |
|---|---|---|---|---|---|---|---|---|
| | | EUROPA COMUNI-TARIA | RESTO DE EUROPA | ÁFRICA | IBERO-AMÉRICA | AMÉRICA DEL NORTE | ASIA | OCEANÍA |
| **TOTAL** | **100,00** | **0,63** | **5,09** | **13,58** | **64,32** | **7,25** | **8,89** | **0,24** |
| **ANDALUCÍA** | **100,00** | **0,33** | **3,79** | **53,78** | **22,12** | **10,40** | **9,46** | **0,13** |
| Almería | 100,00 | — | 2,44 | 24,39 | 70,73 | — | 2,44 | — |
| Cádiz | 100,00 | 1,15 | 7,31 | 43,46 | 26,92 | 18,08 | 2,69 | 0,38 |
| Córdoba | 100,00 | 1,21 | 9,31 | 22,27 | 50,20 | 12,15 | 4,86 | — |
| Granada | 100,00 | 0,20 | 3,10 | 62,55 | 14,20 | 10,10 | 9,85 | — |
| Huelva | 100,00 | — | 10,53 | 15,79 | 73,68 | — | — | — |
| Jaén | 100,00 | — | 0,88 | 80,53 | 3,54 | — | 15,04 | — |
| Málaga | 100,00 | 0,20 | 3,96 | 65,92 | 17,04 | 3,14 | 9,23 | 0,51 |
| Sevilla | 100,00 | 0,35 | 2,91 | 31,74 | 33,49 | 19,19 | 12,33 | — |
| **ARAGÓN** | **100,00** | **0,30** | **10,12** | **19,94** | **47,32** | **3,57** | **18,75** | **—** |
| Huesca | 100,00 | — | 9,38 | 9,38 | 81,25 | — | — | — |
| Teruel | 100,00 | — | 25,00 | 50,00 | — | — | 25,00 | — |
| Zaragoza | 100,00 | 0,33 | 10,00 | 20,67 | 44,33 | 4,00 | 20,67 | — |
| **ASTURIAS** | **100,00** | **1,15** | **4,98** | **15,71** | **62,84** | **3,07** | **11,49** | **0,77** |
| **BALEARES** | **100,00** | **2,08** | **9,38** | **20,31** | **56,25** | **4,17** | **7,81** | **—** |
| **CANARIAS** | **100,00** | **0,27** | **8,92** | **27,03** | **59,46** | **0,54** | **3,78** | **—** |
| Las Palmas | 100,00 | 0,62 | 9,88 | 40,12 | 44,44 | 0,62 | 4,32 | — |
| Sta. Cruz de Tenerife | 100,00 | — | 8,17 | 16,83 | 71,15 | 0,48 | 3,37 | — |
| **CANTABRIA** | **100,00** | **0,61** | **26,83** | **7,32** | **51,22** | **9,76** | **3,05** | **1,22** |
| **CASTILLA - LA MANCHA** | **100,00** | **1,52** | **7,01** | **14,63** | **61,59** | **9,76** | **4,88** | **0,61** |
| Albacete | 100,00 | — | 3,08 | 13,85 | 70,77 | — | 12,31 | — |
| Ciudad Real | 100,00 | 1,37 | 4,11 | 24,66 | 64,38 | 5,48 | — | — |
| Cuenca | 100,00 | 7,41 | 3,70 | 7,41 | 40,74 | 18,52 | 18,52 | 3,70 |
| Guadalajara | 100,00 | — | 7,69 | 30,77 | 51,28 | — | 7,69 | 2,56 |
| Toledo | 100,00 | 1,61 | 11,29 | 5,65 | 62,90 | 18,55 | — | — |
| **CASTILLA Y LEÓN** | **100,00** | **0,14** | **3,42** | **9,24** | **66,32** | **4,55** | **15,90** | **0,42** |
| Ávila | 100,00 | — | — | 5,08 | 86,44 | — | 8,47 | — |
| Burgos | 100,00 | 2,50 | — | 20,00 | 50,00 | 7,50 | 20,00 | — |
| León | 100,00 | — | 9,00 | 16,11 | 44,08 | 8,53 | 22,27 | — |
| Palencia | 100,00 | — | 16,67 | 16,67 | 55,56 | — | 11,11 | — |
| Salamanca | 100,00 | 0,13 | 1,90 | 7,67 | 70,12 | 4,52 | 15,14 | 0,52 |
| Segovia | 100,00 | — | — | — | 94,74 | 2,63 | 2,63 | — |
| Soria | 100,00 | — | — | 40,00 | 60,00 | — | — | — |
| Valladolid | 100,00 | — | 8,57 | 12,38 | 55,71 | 2,38 | 20,95 | — |
| Zamora | 100,00 | — | 16,00 | 16,00 | 56,00 | 4,00 | 4,00 | 4,00 |
| **CATALUÑA** | **100,00** | **0,82** | **5,55** | **3,16** | **76,93** | **4,97** | **8,30** | **0,26** |
| Barcelona | 100,00 | 0,78 | 5,14 | 2,84 | 77,48 | 5,10 | 8,39 | 0,27 |
| Girona | 100,00 | 1,79 | 20,54 | 8,04 | 60,71 | 2,68 | 6,25 | — |
| Lleida | 100,00 | 1,33 | 12,00 | 12,00 | 73,33 | — | 1,33 | — |
| Tarragona | 100,00 | 2,44 | 17,07 | 14,15 | 58,05 | 0,98 | 7,32 | — |
| **COM. VALENCIANA** | **100,00** | **0,63** | **6,91** | **15,87** | **60,72** | **8,48** | **7,09** | **0,31** |
| Alicante | 100,00 | 1,35 | 10,25 | 22,05 | 46,81 | 10,44 | 8,90 | 0,19 |
| Castellón | 100,00 | — | 11,19 | 16,08 | 54,55 | 6,99 | 11,19 | — |
| Valencia | 100,00 | 0,45 | 5,41 | 13,82 | 65,86 | 7,96 | 6,11 | 0,38 |
| **EXTREMADURA** | **100,00** | **2,05** | **2,74** | **19,18** | **60,27** | **13,01** | **2,74** | **—** |
| Badajoz | 100,00 | — | 1,79 | 23,21 | 67,86 | 1,79 | 5,36 | — |
| Cáceres | 100,00 | 3,33 | 3,33 | 16,67 | 55,56 | 20,00 | 1,11 | — |
| **GALICIA** | **100,00** | **1,14** | **7,15** | **10,44** | **66,52** | **3,43** | **11,16** | **0,14** |
| A Coruña | 100,00 | 0,58 | 7,51 | 9,83 | 65,90 | 3,47 | 12,52 | 0,19 |
| Lugo | 100,00 | 6,25 | 4,17 | 4,17 | 79,17 | 4,17 | 2,08 | — |
| Ourense | 100,00 | 3,13 | 6,25 | 18,75 | 68,75 | — | 3,13 | — |
| Pontevedra | 100,00 | 1,00 | 7,00 | 14,00 | 63,00 | 4,00 | 11,00 | — |
| **MADRID** | **100,00** | **0,55** | **4,20** | **7,98** | **69,63** | **8,98** | **8,47** | **0,19** |
| **MURCIA** | **100,00** | **—** | **5,01** | **13,07** | **70,37** | **6,54** | **4,58** | **0,44** |
| **NAVARRA** | **100,00** | **0,59** | **5,92** | **4,73** | **70,71** | **5,62** | **11,83** | **0,59** |
| **PAÍS VASCO** | **100,00** | **1,15** | **6,09** | **12,99** | **62,83** | **9,38** | **7,57** | **—** |
| Álava | 100,00 | 1,33 | 13,33 | 20,00 | 48,00 | 5,33 | 12,00 | — |
| Guipúzcoa | 100,00 | — | 5,66 | 9,43 | 67,92 | 10,38 | 6,60 | — |
| Vizcaya | 100,00 | 1,41 | 4,92 | 12,65 | 64,17 | 9,84 | 7,03 | — |
| **LA RIOJA** | **100,00** | **—** | **14,29** | **8,93** | **64,29** | **12,50** | **—** | **—** |
| **CEUTA** | **100,00** | **—** | **—** | **50,00** | **50,00** | **—** | **—** | **—** |
| **MELILLA** | **100,00** | **—** | **—** | **83,33** | **—** | **16,67** | **—** | **—** |
| **No consta** | **100,00** | **—** | **—** | **22,22** | **33,33** | **22,22** | **22,22** | **—** |
| **TOTAL** | **100,00** | **0,63** | **5,09** | **13,58** | **64,32** | **7,25** | **8,89** | **0,24** |

**TABLA II.4**

**EXTRANJEROS CON TARJETA VIGENTE DE AUTORIZACIÓN DE ESTANCIA POR ESTUDIOS SEGÚN COMUNIDAD AUTÓNOMA Y PROVINCIA POR SEXO Y GRUPO DE EDAD -A-**
**31-12-2004**

| COMUNIDAD AUTÓNOMA /PROVINCIA | TOTAL | SEXO | | | | GRUPO DE EDAD -A- | | |
|---|---|---|---|---|---|---|---|---|
| | | MUJERES | VARONES | No consta | % MUJERES | De 0 a 18 años | De 19 a 24 años | Más de 24 años |
| **TOTAL** | **35.769** | **19.028** | **16.731** | **10** | **53,21** | **1.777** | **10.570** | **23.422** |
| **ANDALUCÍA** | **4.567** | **2.442** | **2.125** | **—** | **53,47** | **240** | **2.327** | **2.000** |
| Almería | 82 | 40 | 42 | — | 48,78 | 7 | 20 | 55 |
| Cádiz | 260 | 122 | 138 | — | 46,92 | 36 | 107 | 117 |
| Córdoba | 247 | 112 | 135 | — | 45,34 | 26 | 67 | 154 |
| Granada | 2.000 | 1.179 | 821 | — | 58,95 | 101 | 1.024 | 875 |
| Huelva | 19 | 12 | 7 | — | 63,16 | 2 | 1 | 16 |
| Jaén | 113 | 40 | 73 | — | 35,40 | 5 | 62 | 46 |
| Málaga | 986 | 450 | 536 | — | 45,64 | 45 | 629 | 312 |
| Sevilla | 860 | 487 | 373 | — | 56,63 | 18 | 417 | 425 |
| **ARAGÓN** | **336** | **137** | **199** | **—** | **40,77** | **23** | **96** | **217** |
| Huesca | 32 | 14 | 18 | — | 43,75 | 3 | 19 | 10 |
| Teruel | 4 | 2 | 2 | — | 50,00 | — | 2 | 2 |
| Zaragoza | 300 | 121 | 179 | — | 40,33 | 20 | 75 | 205 |
| **ASTURIAS** | **261** | **132** | **129** | **—** | **50,57** | **29** | **80** | **152** |
| **BALEARES** | **192** | **133** | **59** | **—** | **69,27** | **36** | **57** | **99** |
| **CANARIAS** | **370** | **209** | **161** | **—** | **56,49** | **30** | **141** | **199** |
| Las Palmas | 162 | 89 | 73 | — | 54,94 | 11 | 68 | 83 |
| Sta. Cruz de Tenerife | 208 | 120 | 88 | — | 57,69 | 19 | 73 | 116 |
| **CANTABRIA** | **164** | **84** | **80** | **—** | **51,22** | **53** | **48** | **63** |
| **CASTILLA - LA MANCHA** | **328** | **122** | **206** | **—** | **37,20** | **48** | **119** | **161** |
| Albacete | 65 | 17 | 48 | — | 26,15 | 5 | 29 | 31 |
| Ciudad Real | 73 | 30 | 43 | — | 41,10 | 16 | 18 | 39 |
| Cuenca | 27 | 18 | 9 | — | 66,67 | 3 | 6 | 18 |
| Guadalajara | 39 | 23 | 16 | — | 58,97 | 4 | 15 | 20 |
| Toledo | 124 | 34 | 90 | — | 27,42 | 20 | 51 | 53 |
| **CASTILLA Y LEÓN** | **2.135** | **1.062** | **1.073** | **—** | **49,74** | **182** | **784** | **1.169** |
| Ávila | 59 | 21 | 38 | — | 35,59 | 4 | 7 | 48 |
| Burgos | 40 | 17 | 23 | — | 42,50 | 3 | 15 | 22 |
| León | 212 | 117 | 95 | — | 55,19 | 25 | 95 | 92 |
| Palencia | 20 | 6 | 14 | — | 30,00 | 6 | 3 | 11 |
| Salamanca | 1.526 | 746 | 780 | — | 48,89 | 117 | 567 | 842 |
| Segovia | 38 | 26 | 12 | — | 68,42 | — | 28 | 10 |
| Soria | 5 | 3 | 2 | — | 60,00 | — | 2 | 3 |
| Valladolid | 210 | 110 | 100 | — | 52,38 | 23 | 60 | 127 |
| Zamora | 25 | 16 | 9 | — | 64,00 | 4 | 7 | 14 |
| **CATALUÑA** | **11.398** | **6.101** | **5.297** | **—** | **53,53** | **365** | **2.367** | **8.666** |
| Barcelona | 11.006 | 5.898 | 5.108 | — | 53,59 | 344 | 2.276 | 8.386 |
| Girona | 112 | 54 | 58 | — | 48,21 | 8 | 22 | 82 |
| Lleida | 75 | 45 | 30 | — | 60,00 | 7 | 33 | 35 |
| Tarragona | 205 | 104 | 101 | — | 50,73 | 6 | 36 | 163 |
| **COM. VALENCIANA** | **2.230** | **1.143** | **1.087** | **—** | **51,26** | **123** | **818** | **1.289** |
| Alicante | 517 | 286 | 231 | — | 55,32 | 26 | 173 | 318 |
| Castellón | 143 | 78 | 65 | — | 54,55 | 9 | 39 | 95 |
| Valencia | 1.570 | 779 | 791 | — | 49,62 | 88 | 606 | 876 |
| **EXTREMADURA** | **146** | **56** | **90** | **—** | **38,36** | **12** | **60** | **74** |
| Badajoz | 56 | 27 | 29 | — | 48,21 | 4 | 20 | 32 |
| Cáceres | 90 | 29 | 61 | — | 32,22 | 8 | 40 | 42 |
| **GALICIA** | **699** | **371** | **328** | **—** | **53,08** | **41** | **254** | **404** |
| A Coruña | 519 | 285 | 234 | — | 54,91 | 21 | 202 | 296 |
| Lugo | 48 | 27 | 21 | — | 56,25 | 2 | 11 | 35 |
| Ourense | 32 | 13 | 19 | — | 40,63 | 7 | 9 | 16 |
| Pontevedra | 100 | 46 | 54 | — | 46,00 | 11 | 32 | 57 |
| **MADRID** | **11.461** | **6.319** | **5.142** | **—** | **55,13** | **442** | **2.973** | **8.046** |
| **MURCIA** | **459** | **229** | **230** | **—** | **49,89** | **73** | **119** | **267** |
| **NAVARRA** | **338** | **139** | **199** | **—** | **41,12** | **35** | **123** | **180** |
| **PAÍS VASCO** | **609** | **308** | **301** | **—** | **50,57** | **39** | **168** | **402** |
| Álava | 75 | 44 | 31 | — | 58,67 | 6 | 31 | 38 |
| Guipúzcoa | 106 | 44 | 62 | — | 41,51 | 11 | 12 | 83 |
| Vizcaya | 428 | 220 | 208 | — | 51,40 | 22 | 125 | 281 |
| **LA RIOJA** | **56** | **35** | **21** | **—** | **62,50** | **3** | **29** | **24** |
| **CEUTA** | **4** | **1** | **3** | **—** | **25,00** | **1** | **2** | **1** |
| **MELILLA** | **6** | **5** | **1** | **—** | **83,33** | **2** | **2** | **2** |
| **No consta** | **10** | **—** | **—** | **10** | **—** | **—** | **3** | **7** |
| **TOTAL** | **35.769** | **19.028** | **16.731** | **10** | **53,21** | **1.777** | **10.570** | **23.422** |

**TABLA II.5**

**EXTRANJEROS CON TARJETA VIGENTE DE AUTORIZACIÓN DE ESTANCIA POR ESTUDIOS SEGÚN COMUNIDAD AUTÓNOMA Y PROVINCIA POR GRUPO DE EDAD -B-**
**31-12-2004**

| CONTINENTE / NACIONALIDAD | TOTAL | GRUPO DE EDAD -B- | | | | | |
|---|---|---|---|---|---|---|---|
| | | De 0 a 15 años | De 16 a 18 años | De 19 a 24 años | De 25 a 44 años | De 45 a 64 años | Más de 64 años |
| **TOTAL** | **35.769** | **884** | **893** | **10.570** | **21.896** | **1.163** | **363** |
| **ANDALUCÍA** | **4.567** | **86** | **154** | **2.327** | **1.869** | **96** | **35** |
| Almería | 82 | 6 | 1 | 20 | 47 | 6 | 2 |
| Cádiz | 260 | 24 | 12 | 107 | 113 | 2 | 2 |
| Córdoba | 247 | 17 | 9 | 67 | 128 | 21 | 5 |
| Granada | 2.000 | 23 | 78 | 1.024 | 835 | 28 | 12 |
| Huelva | 19 | — | 2 | 1 | 14 | 1 | 1 |
| Jaén | 113 | 1 | 4 | 62 | 46 | — | – |
| Málaga | 986 | 7 | 38 | 629 | 299 | 8 | 5 |
| Sevilla | 860 | 8 | 10 | 417 | 387 | 30 | 8 |
| **ARAGÓN** | **336** | **14** | **9** | **96** | **196** | **16** | **5** |
| Huesca | 32 | 1 | 2 | 19 | 7 | 3 | – |
| Teruel | 4 | — | — | 2 | 2 | — | – |
| Zaragoza | 300 | 13 | 7 | 75 | 187 | 13 | 5 |
| **ASTURIAS** | **261** | **14** | **15** | **80** | **138** | **10** | **4** |
| **BALEARES** | **192** | **19** | **17** | **57** | **94** | **1** | **4** |
| **CANARIAS** | **370** | **15** | **15** | **141** | **188** | **7** | **4** |
| Las Palmas | 162 | 6 | 5 | 68 | 79 | 2 | 2 |
| Sta. Cruz de Tenerife | 208 | 9 | 10 | 73 | 109 | 5 | 2 |
| **CANTABRIA** | **164** | **25** | **28** | **48** | **57** | **3** | **3** |
| **CASTILLA Y LEÓN** | **328** | **24** | **24** | **119** | **148** | **8** | **5** |
| Albacete | 65 | 3 | 2 | 29 | 26 | 3 | 2 |
| Ciudad Real | 73 | 7 | 9 | 18 | 38 | — | 1 |
| Cuenca | 27 | 1 | 2 | 6 | 15 | 2 | 1 |
| Guadalajara | 39 | 2 | 2 | 15 | 20 | — | – |
| Toledo | 124 | 11 | 9 | 51 | 49 | 3 | 1 |
| **CASTILLA - LA MANCHA** | **2.135** | **66** | **116** | **784** | **1.060** | **84** | **25** |
| Ávila | 59 | — | 4 | 7 | 36 | 12 | – |
| Burgos | 40 | — | 3 | 15 | 22 | — | – |
| León | 212 | 15 | 10 | 95 | 86 | 3 | 3 |
| Palencia | 20 | 4 | 2 | 3 | 9 | 1 | 1 |
| Salamanca | 1.526 | 30 | 87 | 567 | 771 | 54 | 17 |
| Segovia | 38 | — | — | 28 | 6 | 3 | 1 |
| Soria | 5 | — | — | 2 | 3 | — | – |
| Valladolid | 210 | 16 | 7 | 60 | 113 | 11 | 3 |
| Zamora | 25 | 1 | 3 | 7 | 14 | — | – |
| **CATALUÑA** | **11.398** | **210** | **155** | **2.367** | **8.193** | **359** | **114** |
| Barcelona | 11.006 | 202 | 142 | 2.276 | 7.933 | 344 | 109 |
| Girona | 112 | 1 | 7 | 22 | 75 | 7 | – |
| Lleida | 75 | 5 | 2 | 33 | 32 | 2 | 1 |
| Tarragona | 205 | 2 | 4 | 36 | 153 | 6 | 4 |
| **COM. VALENCIANA** | **2.230** | **66** | **57** | **818** | **1.167** | **101** | **21** |
| Alicante | 517 | 18 | 8 | 173 | 286 | 25 | 7 |
| Castellón | 143 | 3 | 6 | 39 | 90 | 4 | 1 |
| Valencia | 1.570 | 45 | 43 | 606 | 791 | 72 | 13 |
| **EXTREMADURA** | **146** | **4** | **8** | **60** | **68** | **4** | **2** |
| Badajoz | 56 | 3 | 1 | 20 | 28 | 2 | 2 |
| Cáceres | 90 | 1 | 7 | 40 | 40 | 2 | – |
| **GALICIA** | **699** | **18** | **23** | **254** | **371** | **24** | **9** |
| A Coruña | 519 | 11 | 10 | 202 | 276 | 15 | 5 |
| Lugo | 48 | 1 | 1 | 11 | 29 | 3 | 3 |
| Ourense | 32 | 2 | 5 | 9 | 14 | 2 | – |
| Pontevedra | 100 | 4 | 7 | 32 | 52 | 4 | 1 |
| **MADRID** | **11.461** | **240** | **202** | **2.973** | **7.567** | **386** | **93** |
| **MURCIA** | **459** | **52** | **21** | **119** | **225** | **22** | **20** |
| **NAVARRA** | **338** | **7** | **28** | **123** | **154** | **11** | **15** |
| **PAÍS VASCO** | **609** | **21** | **18** | **168** | **369** | **29** | **4** |
| Álava | 75 | 3 | 3 | 31 | 34 | 3 | 1 |
| Guipúzcoa | 106 | 7 | 4 | 12 | 78 | 5 | – |
| Vizcaya | 428 | 11 | 11 | 125 | 257 | 21 | 3 |
| **LA RIOJA** | **56** | **1** | **2** | **29** | **22** | **2** | **–** |
| **CEUTA** | **4** | **1** | **—** | **2** | **1** | **—** | **–** |
| **MELILLA** | **6** | **1** | **1** | **2** | **2** | **—** | **–** |
| **No consta** | **10** | **—** | **—** | **3** | **7** | **—** | **–** |
| **TOTAL** | **35.769** | **884** | **893** | **10.570** | **21.896** | **1.163** | **363** |

**TABLA II.6**

**EXTRANJEROS CON TARJETA VIGENTE DE AUTORIZACIÓN DE ESTANCIA POR ESTUDIOS SEGÚN CONTINENTE Y NACIONALIDAD POR TIPO DE AUTORIZACIÓN**
**31-12-2004 / 31-12-2003**

| CONTINENTE / NACIONALIDAD | 31-12-2004 | | | 31-12-2003 | | | VARIACIÓN 31-12-2003 / 31-12-2004 | | | | | |
|---|---|---|---|---|---|---|---|---|---|---|---|---|
| | | | | | | | NÚMERO | | | PORCENTAJE | | |
| | TOTAL | Autorización de estancia | | TOTAL | Autorización de estancia | | TOTAL | Autorización de estancia | | TOTAL | Autorización de estancia | |
| | | Estudiantes | Familiares | | Estudiantes | Familiares | | Estudiantes | Familiares | | Estudiantes | Familiares |
| **TOTAL** | **35.769** | **33.551** | **2.218** | **30.267** | **28.191** | **2.076** | **5.502** | **5.360** | **142** | **18,18** | **19,01** | **6,84** |
| **EUROPA COMUNITARIA** | **224** | **223** | **1** | **625** | **615** | **10** | **–401** | **–392** | **–9** | **–64,16** | **–63,74** | **–90,00** |
| Hungría | 28 | 28 | — | 68 | 68 | — | –40 | –40 | — | –58,82 | –58,82 | – |
| Polonia | 90 | 90 | — | 286 | 279 | 7 | –196 | –189 | –7 | –68,53 | –67,74 | –100,00 |
| Rep. Checa | 50 | 50 | — | 122 | 122 | — | –72 | –72 | — | –59,02 | –59,02 | – |
| Otros Europa Comunitaria | 56 | 55 | 1 | 149 | 146 | 3 | –93 | –91 | –2 | –62,42 | –62,33 | –66,67 |
| **RESTO DE EUROPA** | **1.821** | **1.796** | **25** | **1.406** | **1.362** | **44** | **415** | **434** | **–19** | **29,52** | **31,86** | **–43,18** |
| Albania | 25 | 25 | — | 16 | 16 | — | 9 | 9 | — | 56,25 | 56,25 | – |
| Bielorrusia | 71 | 69 | 2 | 44 | 44 | — | 27 | 25 | 2 | 61,36 | 56,82 | – |
| Bosnia-Herzegovina | 53 | 53 | — | 48 | 48 | — | 5 | 5 | — | 10,42 | 10,42 | – |
| Bulgaria | 307 | 305 | 2 | 205 | 199 | 6 | 102 | 106 | –4 | 49,76 | 53,27 | –66,67 |
| Croacia | 37 | 37 | — | 34 | 34 | — | 3 | 3 | — | 8,82 | 8,82 | – |
| Rumanía | 518 | 516 | 2 | 393 | 383 | 10 | 125 | 133 | –8 | 31,81 | 34,73 | –80,00 |
| Rusia | 397 | 389 | 8 | 346 | 332 | 14 | 51 | 57 | –6 | 14,74 | 17,17 | –42,86 |
| Serbia-Montenegro | 112 | 107 | 5 | 88 | 82 | 6 | 24 | 25 | –1 | 27,27 | 30,49 | –16,67 |
| Turquía | 95 | 91 | 4 | 65 | 63 | 2 | 30 | 28 | 2 | 46,15 | 44,44 | 100,00 |
| Ucrania | 180 | 178 | 2 | 14 | 135 | 6 | 166 | 43 | –4 | 1185,71 | 31,85 | –66,67 |
| Otros Resto de Europa | 26 | 26 | — | 153 | 26 | — | –127 | — | — | –83,01 | — | – |
| **ÁFRICA** | **4.858** | **4.743** | **115** | **4.215** | **4.115** | **100** | **643** | **628** | **15** | **15,26** | **15,26** | **15,00** |
| Angola | 113 | 98 | 15 | 75 | 65 | 10 | 38 | 33 | 5 | 50,67 | 50,77 | 50,00 |
| Argelia | 198 | 186 | 12 | 209 | 205 | 4 | –11 | –19 | 8 | –5,26 | –9,27 | 200,00 |
| Cabo Verde | 55 | 55 | — | 41 | 41 | — | 14 | 14 | — | 34,15 | 34,15 | – |
| Camerún | 38 | 38 | — | 22 | 22 | — | 16 | 16 | — | 72,73 | 72,73 | – |
| Egipto | 125 | 98 | 27 | 97 | 68 | 29 | 28 | 30 | –2 | 28,87 | 44,12 | –6,90 |
| Gabón | 42 | 42 | — | 17 | 17 | — | 25 | 25 | — | 147,06 | 147,06 | – |
| Guinea Ecuatorial | 469 | 469 | — | 324 | 323 | 1 | 145 | 146 | –1 | 44,75 | 45,20 | –100,00 |
| Libia | 58 | 28 | 30 | 54 | 31 | 23 | 4 | –3 | 7 | 7,41 | –9,68 | 30,43 |
| Marruecos | 3.374 | 3.353 | 21 | 3.015 | 2.991 | 24 | 359 | 362 | –3 | 11,91 | 12,10 | –12,50 |
| Mauritania | 25 | 25 | — | 29 | 29 | — | –4 | –4 | — | –13,79 | –13,79 | – |
| Mozambique | 42 | 41 | 1 | 45 | 43 | 2 | –3 | –2 | –1 | –6,67 | –4,65 | –50,00 |
| Nigeria | 32 | 32 | — | 26 | 26 | — | 6 | 6 | — | 23,08 | 23,08 | – |
| Rep. Dem. del Congo | 30 | 29 | 1 | 9 | 9 | — | 21 | 20 | 1 | 233,33 | 222,22 | – |
| Senegal | 30 | 30 | — | 19 | 19 | — | 11 | 11 | — | 57,89 | 57,89 | – |
| Túnez | 63 | 61 | 2 | 59 | 59 | — | 4 | 2 | 2 | 6,78 | 3,39 | – |
| Otros África | 164 | 158 | 6 | 174 | 167 | 7 | –10 | –9 | –1 | –5,75 | –5,39 | –14,29 |
| **IBEROAMÉRICA** | **23.002** | **21.110** | **1.892** | **19.527** | **17.741** | **1.786** | **3.475** | **3.369** | **106** | **17,80** | **18,99** | **5,94** |
| Argentina | 1.944 | 1.799 | 145 | 2.349 | 2.165 | 184 | –405 | –366 | –39 | –17,24 | –16,91 | –21,20 |
| Bolivia | 481 | 453 | 28 | 342 | 321 | 21 | 139 | 132 | 7 | 40,64 | 41,12 | 33,33 |
| Brasil | 2.091 | 1.926 | 165 | 1.646 | 1.498 | 148 | 445 | 428 | 17 | 27,04 | 28,57 | 11,49 |
| Chile | 1.866 | 1.475 | 391 | 1.636 | 1.295 | 341 | 230 | 180 | 50 | 14,06 | 13,90 | 14,66 |
| Colombia | 4.113 | 3.964 | 149 | 3.797 | 3.613 | 184 | 316 | 351 | –35 | 8,32 | 9,71 | –19,02 |
| Costa Rica | 193 | 179 | 14 | 164 | 146 | 18 | 29 | 33 | –4 | 17,68 | 22,60 | –22,22 |
| Cuba | 238 | 232 | 6 | 232 | 226 | 6 | 6 | 6 | — | 2,59 | 2,65 | – |
| Ecuador | 598 | 580 | 18 | 451 | 436 | 15 | 147 | 144 | 3 | 32,59 | 33,03 | 20,00 |
| El Salvador | 225 | 224 | 1 | 178 | 171 | 7 | 47 | 53 | –6 | 26,40 | 30,99 | –85,71 |
| Guatemala | 186 | 178 | 8 | 143 | 135 | 8 | 43 | 43 | — | 30,07 | 31,85 | – |
| Honduras | 180 | 173 | 7 | 138 | 132 | 6 | 42 | 41 | 1 | 30,43 | 31,06 | 16,67 |
| Méjico | 6.410 | 5.795 | 615 | 4.778 | 4.235 | 543 | 1.632 | 1.560 | 72 | 34,16 | 36,84 | 13,26 |
| Nicaragua | 132 | 131 | 1 | 97 | 93 | 4 | 35 | 38 | –3 | 36,08 | 40,86 | –75,00 |
| Panamá | 229 | 228 | 1 | 199 | 196 | 3 | 30 | 32 | –2 | 15,08 | 16,33 | –66,67 |
| Paraguay | 132 | 127 | 5 | 103 | 98 | 5 | 29 | 29 | — | 28,16 | 29,59 | – |
| Perú | 1.454 | 1.403 | 51 | 1.115 | 1.052 | 63 | 339 | 351 | –12 | 30,40 | 33,37 | –19,05 |
| Rep. Dominicana | 489 | 479 | 10 | 359 | 357 | 2 | 130 | 122 | 8 | 36,21 | 34,17 | 400,00 |
| Uruguay | 250 | 222 | 28 | 178 | 166 | 12 | 72 | 56 | 16 | 40,45 | 33,73 | 133,33 |
| Venezuela | 1.744 | 1.496 | 248 | 1.585 | 1.369 | 216 | 159 | 127 | 32 | 10,03 | 9,28 | 14,81 |
| Otros Iberoamérica | 47 | 46 | 1 | 37 | 37 | — | 10 | 9 | 1 | 27,03 | 24,32 | – |
| **AMÉRICA DEL NORTE** | **2.593** | **2.538** | **55** | **2.053** | **2.021** | **32** | **540** | **517** | **23** | **26,30** | **25,58** | **71,88** |
| Canadá | 186 | 180 | 6 | 120 | 117 | 3 | 66 | 63 | 3 | 55,00 | 53,85 | 100,00 |
| Estados Unidos | 2.407 | 2.358 | 49 | 1.933 | 1.904 | 29 | 474 | 454 | 20 | 24,52 | 23,84 | 68,97 |
| **ASIA** | **3.180** | **3.050** | **130** | **2.356** | **2.255** | **101** | **824** | **795** | **29** | **34,97** | **35,25** | **28,71** |
| Bangladesh | 37 | 37 | — | 5 | 5 | — | 32 | 32 | — | 640,00 | 640,00 | – |
| China | 759 | 754 | 5 | 647 | 640 | 7 | 112 | 114 | –2 | 17,31 | 17,81 | –28,57 |
| Corea del Sur | 201 | 173 | 28 | 170 | 137 | 33 | 31 | 36 | –5 | 18,24 | 26,28 | –15,15 |
| Filipinas | 98 | 97 | 1 | 50 | 50 | — | 48 | 47 | 1 | 96,00 | 94,00 | – |
| India | 234 | 232 | 2 | 126 | 123 | 3 | 108 | 109 | –1 | 85,71 | 88,62 | –33,33 |
| Indonesia | 25 | 25 | — | 20 | 19 | 1 | 5 | 6 | –1 | 25,00 | 31,58 | –100,00 |
| Irak | 69 | 44 | 25 | 39 | 28 | 11 | 30 | 16 | 14 | 76,92 | 57,14 | 127,27 |
| Irán | 97 | 83 | 14 | 49 | 44 | 5 | 48 | 39 | 9 | 97,96 | 88,64 | 180,00 |
| Israel | 129 | 120 | 9 | 102 | 99 | 3 | 27 | 21 | 6 | 26,47 | 21,21 | 200,00 |
| Japón | 804 | 783 | 21 | 613 | 601 | 12 | 191 | 182 | 9 | 31,16 | 30,28 | 75,00 |
| Jordania | 80 | 71 | 9 | 55 | 46 | 9 | 25 | 25 | — | 45,45 | 54,35 | – |
| Líbano | 52 | 51 | 1 | 47 | 47 | — | 5 | 4 | 1 | 10,64 | 8,51 | – |
| Pakistán | 29 | 29 | — | 12 | 12 | — | 17 | 17 | — | 141,67 | 141,67 | – |
| Palestina | 60 | 57 | 3 | 67 | 64 | 3 | –7 | –7 | — | –10,45 | –10,94 | – |
| Siria | 110 | 107 | 3 | 69 | 69 | — | 41 | 38 | 3 | 59,42 | 55,07 | – |
| Tailandia | 73 | 73 | — | 42 | 42 | — | 31 | 31 | — | 73,81 | 73,81 | – |
| Taiwán | 178 | 177 | 1 | 129 | 124 | 5 | 49 | 53 | –4 | 37,98 | 42,74 | –80,00 |
| Otros Asia | 145 | 137 | 8 | 114 | 105 | 9 | 31 | 32 | –1 | 27,19 | 30,48 | –11,11 |
| **OCEANÍA** | **85** | **85** | **—** | **73** | **71** | **2** | **12** | **14** | **–2** | **16,44** | **19,72** | **–100,00** |
| Australia | 69 | 69 | — | 55 | 53 | 2 | 14 | 16 | –2 | 25,45 | 30,19 | –100,00 |
| Otros Oceanía | 16 | 16 | — | 18 | 18 | — | –2 | –2 | — | –11,11 | –11,11 | – |
| **No consta** | **6** | **6** | **—** | **12** | **11** | **1** | **–6** | **–5** | **–1** | **–50,00** | **–45,45** | **–100,00** |
| **TOTAL** | **35.769** | **33.551** | **2.218** | **30.267** | **28.191** | **2.076** | **5.502** | **5.360** | **142** | **18,18** | **19,01** | **6,84** |

**TABLA II.7**

**EXTRANJEROS CON TARJETA VIGENTE DE AUTORIZACIÓN DE ESTANCIA POR ESTUDIOS SEGÚN CONTINENTE Y NACIONALIDAD POR SEXO Y GRUPO DE EDAD -A-**
**31-12-2004**

| CONTINENTE / NACIONALIDAD | TOTAL | SEXO | | | | GRUPO DE EDAD -A- | | |
|---|---|---|---|---|---|---|---|---|
| | | MUJERES | VARONES | No consta | % MUJERES | De 0 a 18 años | De 19 a 24 años | Más de 24 años |
| **TOTAL** | **35.769** | **19.028** | **16.731** | **10** | **53,21** | **1.777** | **10.570** | **23.422** |
| **EUROPA COMUNITARIA** | **224** | **156** | **68** | **—** | **69,64** | **2** | **67** | **155** |
| Hungría | 28 | 20 | 8 | — | 71,43 | — | 8 | 20 |
| Polonia | 90 | 71 | 19 | — | 78,89 | — | 26 | 64 |
| Rep. Checa | 50 | 33 | 17 | — | 66,00 | 1 | 16 | 33 |
| Otros Europa Comunitaria | 56 | 32 | 24 | — | 57,14 | 1 | 17 | 38 |
| **RESTO DE EUROPA** | **1.821** | **1.287** | **534** | **—** | **70,68** | **244** | **832** | **745** |
| Albania | 25 | 20 | 5 | — | 80,00 | 4 | 12 | 9 |
| Bielorrusia | 71 | 54 | 17 | — | 76,06 | 28 | 22 | 21 |
| Bosnia-Herzegovina | 53 | 35 | 18 | — | 66,04 | 22 | 19 | 12 |
| Bulgaria | 307 | 233 | 74 | — | 75,90 | 12 | 175 | 120 |
| Croacia | 37 | 26 | 11 | — | 70,27 | 2 | 10 | 25 |
| Rumanía | 518 | 396 | 122 | — | 76,45 | 8 | 252 | 258 |
| Rusia | 397 | 277 | 120 | — | 69,77 | 99 | 182 | 116 |
| Serbia-Montenegro | 112 | 74 | 38 | — | 66,07 | 7 | 31 | 74 |
| Turquía | 95 | 51 | 44 | — | 53,68 | 3 | 42 | 50 |
| Ucrania | 180 | 109 | 71 | — | 60,56 | 58 | 77 | 45 |
| Otros Resto de Europa | 26 | 12 | 14 | — | 46,15 | 1 | 10 | 15 |
| **ÁFRICA** | **4.858** | **2.195** | **2.661** | **2** | **45,20** | **350** | **2.309** | **2.199** |
| Angola | 113 | 51 | 62 | — | 45,13 | 8 | 22 | 83 |
| Argelia | 198 | 88 | 109 | 1 | 44,67 | 58 | 25 | 115 |
| Cabo Verde | 55 | 36 | 19 | — | 65,45 | 3 | 31 | 21 |
| Camerún | 38 | 21 | 17 | — | 55,26 | 4 | 10 | 24 |
| Egipto | 125 | 51 | 74 | — | 40,80 | 2 | 13 | 110 |
| Gabón | 42 | 20 | 22 | — | 47,62 | — | 33 | 9 |
| Guinea Ecuatorial | 469 | 210 | 258 | 1 | 44,87 | 115 | 196 | 158 |
| Libia | 58 | 14 | 44 | — | 24,14 | 11 | — | 47 |
| Marruecos | 3.374 | 1.578 | 1.796 | — | 46,77 | 127 | 1.913 | 1.334 |
| Mauritania | 25 | 6 | 19 | — | 24,00 | 5 | 6 | 14 |
| Mozambique | 42 | 21 | 21 | — | 50,00 | 4 | 8 | 30 |
| Nigeria | 32 | 6 | 26 | — | 18,75 | 2 | 11 | 19 |
| Rep. Dem. del Congo | 30 | 2 | 28 | — | 6,67 | 2 | 2 | 26 |
| Senegal | 30 | 6 | 24 | — | 20,00 | 1 | — | 29 |
| Túnez | 63 | 24 | 39 | — | 38,10 | — | 11 | 52 |
| Otros África | 164 | 61 | 103 | — | 37,20 | 8 | 28 | 128 |
| **IBEROAMÉRICA** | **23.002** | **12.068** | **10.931** | **3** | **52,47** | **906** | **4.445** | **17.651** |
| Argentina | 1.944 | 1.062 | 882 | — | 54,63 | 53 | 278 | 1.613 |
| Bolivia | 481 | 237 | 244 | — | 49,27 | 12 | 64 | 405 |
| Brasil | 2.091 | 1.184 | 906 | 1 | 56,65 | 88 | 499 | 1.504 |
| Chile | 1.866 | 895 | 971 | — | 47,96 | 93 | 194 | 1.579 |
| Colombia | 4.113 | 2.113 | 2.000 | — | 51,37 | 163 | 676 | 3.274 |
| Costa Rica | 193 | 106 | 87 | — | 54,92 | 2 | 29 | 162 |
| Cuba | 238 | 105 | 133 | — | 44,12 | 5 | 21 | 212 |
| Ecuador | 598 | 284 | 314 | — | 47,49 | 23 | 160 | 415 |
| El Salvador | 225 | 123 | 102 | — | 54,67 | 10 | 46 | 169 |
| Guatemala | 186 | 86 | 100 | — | 46,24 | 5 | 37 | 144 |
| Honduras | 180 | 94 | 86 | — | 52,22 | 26 | 39 | 115 |
| Méjico | 6.410 | 3.371 | 3.038 | 1 | 52,60 | 269 | 1.717 | 4.424 |
| Nicaragua | 132 | 59 | 73 | — | 44,70 | 6 | 32 | 94 |
| Panamá | 229 | 137 | 92 | — | 59,83 | 5 | 56 | 168 |
| Paraguay | 132 | 61 | 71 | — | 46,21 | 3 | 24 | 105 |
| Perú | 1.454 | 767 | 686 | 1 | 52,79 | 43 | 194 | 1.217 |
| Rep. Dominicana | 489 | 290 | 199 | — | 59,30 | 10 | 148 | 331 |
| Uruguay | 250 | 130 | 120 | — | 52,00 | 12 | 28 | 210 |
| Venezuela | 1.744 | 940 | 804 | — | 53,90 | 75 | 188 | 1.481 |
| Otros Iberoamérica | 47 | 24 | 23 | — | 51,06 | 3 | 15 | 29 |
| **AMÉRICA DEL NORTE** | **2.593** | **1.686** | **905** | **2** | **65,07** | **161** | **1.804** | **628** |
| Canadá | 186 | 113 | 73 | — | 60,75 | 10 | 104 | 72 |
| Estados Unidos | 2.407 | 1.573 | 832 | 2 | 65,41 | 151 | 1.700 | 556 |
| **ASIA** | **3.180** | **1.575** | **1.603** | **2** | **49,56** | **103** | **1.065** | **2.012** |
| Bangladesh | 37 | 1 | 36 | — | 2,70 | — | 18 | 19 |
| China | 759 | 415 | 343 | 1 | 54,75 | 10 | 355 | 394 |
| Corea del Sur | 201 | 136 | 65 | — | 67,66 | 12 | 54 | 135 |
| Filipinas | 98 | 53 | 45 | — | 54,08 | 4 | 27 | 67 |
| India | 234 | 30 | 204 | — | 12,82 | 1 | 61 | 172 |
| Indonesia | 25 | 12 | 13 | — | 48,00 | 1 | 4 | 20 |
| Irak | 69 | 23 | 46 | — | 33,33 | 12 | 4 | 53 |
| Irán | 97 | 41 | 56 | — | 42,27 | 1 | 21 | 75 |
| Israel | 129 | 51 | 78 | — | 39,53 | 3 | 33 | 93 |
| Japón | 804 | 511 | 292 | 1 | 63,64 | 22 | 245 | 537 |
| Jordania | 80 | 13 | 67 | — | 16,25 | 5 | 23 | 52 |
| Líbano | 52 | 17 | 35 | — | 32,69 | 1 | 18 | 33 |
| Pakistán | 29 | 6 | 23 | — | 20,69 | 2 | 8 | 19 |
| Palestina | 60 | 8 | 52 | — | 13,33 | 1 | 15 | 44 |
| Siria | 110 | 20 | 90 | — | 18,18 | 5 | 36 | 69 |
| Tailandia | 73 | 40 | 33 | — | 54,79 | 3 | 38 | 32 |
| Taiwán | 178 | 133 | 45 | — | 74,72 | 3 | 61 | 114 |
| Otros Asia | 145 | 65 | 80 | — | 44,83 | 17 | 44 | 84 |
| **OCEANÍA** | **85** | **60** | **25** | **—** | **70,59** | **9** | **47** | **29** |
| Australia | 69 | 51 | 18 | — | 73,91 | 3 | 44 | 22 |
| Otros Oceanía | 16 | 9 | 7 | — | 56,25 | 6 | 3 | 7 |
| **No consta** | **6** | **1** | **4** | **1** | **20,00** | **2** | **1** | **3** |
| **TOTAL** | **35.769** | **19.028** | **16.731** | **10** | **53,21** | **1.777** | **10.570** | **23.422** |

**TABLA II.8**

**EXTRANJEROS CON TARJETA VIGENTE DE AUTORIZACIÓN DE ESTANCIA POR ESTUDIOS SEGÚN CONTINENTE Y NACIONALIDAD POR GRUPO DE EDAD -B-**
**31-12-2004**

| CONTINENTE / NACIONALIDAD | TOTAL | GRUPO DE EDAD -B- | | | | | |
|---|---|---|---|---|---|---|---|
| | | De 0 a 15 años | De 16 a 18 años | De 19 a 24 años | De 25 a 44 años | De 45 a 64 años | Más de 64 años |
| **TOTAL** | **35.769** | **884** | **893** | **10.570** | **21.896** | **1.163** | **363** |
| **EUROPA COMUNITARIA** | **224** | **—** | **2** | **67** | **152** | **1** | **2** |
| Hungría | 28 | — | — | 8 | 20 | — | — |
| Polonia | 90 | — | — | 26 | 64 | — | — |
| Rep. Checa | 50 | — | 1 | 16 | 33 | — | — |
| Otros Europa Comunitaria | 56 | — | 1 | 17 | 35 | 1 | 2 |
| **RESTO DE EUROPA** | **1.821** | **99** | **145** | **832** | **717** | **18** | **10** |
| Albania | 25 | — | 4 | 12 | 9 | — | — |
| Bielorrusia | 71 | 14 | 14 | 22 | 20 | 1 | — |
| Bosnia-Herzegovina | 53 | 10 | 12 | 19 | 10 | — | 2 |
| Bulgaria | 307 | 2 | 10 | 175 | 120 | — | — |
| Croacia | 37 | 1 | 1 | 10 | 24 | 1 | — |
| Rumanía | 518 | 2 | 6 | 252 | 254 | 3 | 1 |
| Rusia | 397 | 34 | 65 | 182 | 104 | 9 | 3 |
| Serbia-Montenegro | 112 | 4 | 3 | 31 | 71 | 2 | 1 |
| Turquía | 95 | — | 3 | 42 | 50 | — | — |
| Ucrania | 180 | 32 | 26 | 77 | 41 | 1 | 3 |
| Otros Resto de Europa | 26 | — | 1 | 10 | 14 | 1 | — |
| **ÁFRICA** | **4.858** | **148** | **202** | **2.309** | **2.112** | **56** | **31** |
| Angola | 113 | 5 | 3 | 22 | 69 | 7 | 7 |
| Argelia | 198 | 39 | 19 | 25 | 109 | 4 | 2 |
| Cabo Verde | 55 | 3 | — | 31 | 19 | 1 | 1 |
| Camerún | 38 | 2 | 2 | 10 | 22 | — | 2 |
| Egipto | 125 | 2 | — | 13 | 97 | 11 | 2 |
| Gabón | 42 | — | — | 33 | 9 | — | — |
| Guinea Bissau | 469 | 56 | 59 | 196 | 153 | 1 | 4 |
| Libia | 58 | 11 | — | — | 33 | 11 | 3 |
| Marruecos | 3.374 | 16 | 111 | 1.913 | 1.322 | 8 | 4 |
| Mauritania | 25 | 3 | 2 | 6 | 14 | — | — |
| Mozambique | 42 | 3 | 1 | 8 | 29 | 1 | — |
| Nigeria | 32 | 1 | 1 | 11 | 18 | 1 | — |
| Rep. Dem. del Congo | 30 | 1 | 1 | 2 | 23 | 2 | 1 |
| Senegal | 30 | — | 1 | — | 29 | — | — |
| Túnez | 63 | — | — | 11 | 50 | 2 | — |
| Otros África | 164 | 6 | 2 | 28 | 116 | 7 | 5 |
| **IBEROAMÉRICA** | **23.002** | **559** | **347** | **4.445** | **16.387** | **985** | **279** |
| Argentina | 1.944 | 37 | 16 | 278 | 1.528 | 59 | 26 |
| Bolivia | 481 | 7 | 5 | 64 | 391 | 11 | 3 |
| Brasil | 2.091 | 56 | 32 | 499 | 1.329 | 146 | 29 |
| Chile | 1.866 | 71 | 22 | 194 | 1.419 | 107 | 53 |
| Colombia | 4.113 | 94 | 69 | 676 | 3.099 | 132 | 43 |
| Costa Rica | 193 | 1 | 1 | 29 | 156 | 6 | – |
| Cuba | 238 | 2 | 3 | 21 | 193 | 16 | 3 |
| Ecuador | 598 | 10 | 13 | 160 | 400 | 12 | 3 |
| El Salvador | 225 | 1 | 9 | 46 | 166 | 3 | — |
| Guatemala | 186 | 2 | 3 | 37 | 137 | 7 | — |
| Honduras | 180 | 8 | 18 | 39 | 111 | 3 | 1 |
| Méjico | 6.410 | 170 | 99 | 1.717 | 4.062 | 296 | 66 |
| Nicaragua | 132 | 1 | 5 | 32 | 88 | 6 | — |
| Panamá | 229 | 3 | 2 | 56 | 165 | 2 | 1 |
| Paraguay | 132 | 3 | — | 24 | 100 | 5 | — |
| Perú | 1.454 | 25 | 18 | 194 | 1.168 | 43 | 6 |
| Rep. Dominicana | 489 | 7 | 3 | 148 | 324 | 5 | 2 |
| Uruguay | 250 | 4 | 8 | 28 | 192 | 16 | 2 |
| Venezuela | 1.744 | 56 | 19 | 188 | 1.331 | 109 | 41 |
| Otros Iberoamérica | 47 | 1 | 2 | 15 | 28 | 1 | — |
| **AMÉRICA DEL NORTE** | **2.593** | **32** | **129** | **1.804** | **581** | **36** | **11** |
| Canadá | 186 | 1 | 9 | 104 | 66 | 5 | 1 |
| Estados Unidos | 2.407 | 31 | 120 | 1.700 | 515 | 31 | 10 |
| **ASIA** | **3.180** | **45** | **58** | **1.065** | **1.918** | **64** | **30** |
| Bangladesh | 37 | — | — | 18 | 19 | — | — |
| China | 759 | 3 | 7 | 355 | 390 | 3 | 1 |
| Corea del Sur | 201 | 5 | 7 | 54 | 121 | 9 | 5 |
| Filipinas | 98 | 4 | — | 27 | 64 | 1 | 2 |
| India | 234 | — | 1 | 61 | 167 | 5 | — |
| Indonesia | 25 | 1 | — | 4 | 20 | — | — |
| Irak | 69 | 11 | 1 | 4 | 43 | 8 | 2 |
| Irán | 97 | 1 | — | 21 | 69 | 1 | 5 |
| Israel | 129 | 1 | 2 | 33 | 89 | 1 | 3 |
| Japón | 804 | 5 | 17 | 245 | 503 | 26 | 8 |
| Jordania | 80 | 3 | 2 | 23 | 50 | 1 | 1 |
| Líbano | 52 | — | 1 | 18 | 30 | 3 | — |
| Pakistán | 29 | — | 2 | 8 | 19 | — | — |
| Palestina | 60 | 1 | — | 15 | 43 | — | 1 |
| Siria | 110 | — | 5 | 36 | 68 | 1 | — |
| Tailandia | 73 | — | 3 | 38 | 32 | — | — |
| Taiwán | 178 | 2 | 1 | 61 | 113 | 1 | — |
| Otros Asia | 145 | 8 | 9 | 44 | 78 | 4 | 2 |
| **OCEANÍA** | **85** | **—** | **9** | **47** | **26** | **3** | **—** |
| Australia | 69 | — | 3 | 44 | 21 | 1 | — |
| Otros Oceanía | 16 | — | 6 | 3 | 5 | 2 | — |
| **No consta** | **6** | **1** | **1** | **1** | **3** | **—** | **—** |
| **TOTAL** | **35.769** | **884** | **893** | **10.570** | **21.896** | **1.163** | **363** |

**TABLA II.9**

**EXTRANJEROS CON TARJETA VIGENTE DE AUTORIZACIÓN DE ESTANCIA POR ESTUDIOS SEGÚN COMUNIDAD AUTÓNOMA Y PROVINCIA POR CONTINENTE Y NACIONALIDAD**
**31-12-2004**

| COMUNIDAD AUTÓNOMA / PROVINCIA | TOTAL | EUROPA COMUNI-TARIA | Hungría | Polonia | Rep. Checa | Otros Europa Comunitaria | RESTO DE EUROPA | Albania | Bielorusia |
|---|---|---|---|---|---|---|---|---|---|
| **TOTAL** | **35.769** | **224** | **28** | **90** | **50** | **56** | **1.821** | **25** | **71** |
| **ANDALUCÍA** | **4.567** | **15** | **—** | **2** | **5** | **8** | **173** | **3** | **8** |
| Almería | 82 | — | — | — | — | — | 2 | — | — |
| Cádiz | 260 | 3 | — | 1 | — | 2 | 19 | 1 | — |
| Córdoba | 247 | 3 | — | — | 2 | 1 | 23 | — | 4 |
| Granada | 2.000 | 4 | — | 1 | 1 | 2 | 62 | — | 2 |
| Huelva | 19 | — | — | — | — | — | 2 | — | — |
| Jaén | 113 | — | — | — | — | — | 1 | — | 1 |
| Málaga | 986 | 2 | — | — | — | 2 | 39 | — | 1 |
| Sevilla | 860 | 3 | — | — | 2 | 1 | 25 | 2 | — |
| **ARAGÓN** | **336** | **1** | **—** | **1** | **—** | **—** | **34** | **1** | **1** |
| Huesca | 32 | — | — | — | — | — | 3 | — | — |
| Teruel | 4 | — | — | — | — | — | 1 | — | — |
| Zaragoza | 300 | 1 | — | 1 | — | — | 30 | 1 | 1 |
| **ASTURIAS** | **261** | **3** | **1** | **1** | **—** | **1** | **13** | **—** | **1** |
| **BALEARES** | **192** | **4** | **—** | **—** | **—** | **4** | **18** | **1** | **—** |
| **CANARIAS** | **370** | **1** | **—** | **1** | **—** | **—** | **33** | **—** | **5** |
| Las Palmas | 162 | 1 | — | 1 | — | — | 16 | — | — |
| Sta. Cruz de Tenerife | 208 | — | — | — | — | — | 17 | — | 5 |
| **CANTABRIA** | **164** | **1** | **—** | **—** | **—** | **1** | **44** | **—** | **—** |
| **CASTILLA - LA MANCHA** | **328** | **5** | **1** | **1** | **2** | **1** | **23** | **—** | **9** |
| Albacete | 65 | — | — | — | — | — | 2 | — | — |
| Ciudad Real | 73 | 1 | — | — | — | 1 | 3 | — | — |
| Cuenca | 27 | 2 | — | 1 | 1 | — | 1 | — | — |
| Guadalajara | 39 | — | — | — | — | — | 3 | — | — |
| Toledo | 124 | 2 | 1 | — | 1 | — | 14 | — | 9 |
| **CASTILLA Y LEÓN** | **2.135** | **3** | **—** | **—** | **—** | **3** | **73** | **—** | **—** |
| Ávila | 59 | — | — | — | — | — | — | — | — |
| Burgos | 40 | 1 | — | — | — | 1 | — | — | — |
| León | 212 | — | — | — | — | — | 19 | — | — |
| Palencia | 20 | — | — | — | — | — | 3 | — | — |
| Salamanca | 1.526 | 2 | — | — | — | 2 | 29 | — | — |
| Segovia | 38 | — | — | — | — | — | — | — | — |
| Soria | 5 | — | — | — | — | — | — | — | — |
| Valladolid | 210 | — | — | — | — | — | 18 | — | — |
| Zamora | 25 | — | — | — | — | — | 4 | — | — |
| **CATALUÑA** | **11.398** | **94** | **14** | **38** | **18** | **24** | **633** | **2** | **15** |
| Barcelona | 11.006 | 86 | 13 | 33 | 18 | 22 | 566 | 2 | 13 |
| Girona | 112 | 2 | — | 2 | — | — | 23 | — | 1 |
| Lleida | 75 | 1 | — | — | — | 1 | 9 | — | — |
| Tarragona | 205 | 5 | 1 | 3 | — | 1 | 35 | — | 1 |
| **COM. VALENCIANA** | **2.230** | **14** | **3** | **7** | **2** | **2** | **154** | **5** | **5** |
| Alicante | 517 | 7 | 3 | 3 | 1 | — | 53 | — | 2 |
| Castellón | 143 | — | — | — | — | — | 16 | — | — |
| Valencia | 1.570 | 7 | — | 4 | 1 | 2 | 85 | 5 | 3 |
| **EXTREMADURA** | **146** | **3** | **—** | **2** | **1** | **—** | **4** | **1** | **—** |
| Badajoz | 56 | — | — | — | — | — | 1 | — | — |
| Cáceres | 90 | 3 | — | 2 | 1 | — | 3 | 1 | — |
| **GALICIA** | **699** | **8** | **—** | **4** | **2** | **2** | **50** | **—** | **—** |
| A Coruña | 519 | 3 | — | 1 | — | 2 | 39 | — | — |
| Lugo | 48 | 3 | — | 3 | — | — | 2 | — | — |
| Ourense | 32 | 1 | — | — | 1 | — | 2 | — | — |
| Pontevedra | 100 | 1 | — | — | 1 | — | 7 | — | — |
| **MADRID** | **11.461** | **63** | **9** | **26** | **19** | **9** | **481** | **9** | **21** |
| **MURCIA** | **459** | **—** | **—** | **—** | **—** | **—** | **23** | **1** | **3** |
| **NAVARRA** | **338** | **2** | **—** | **2** | **—** | **—** | **20** | **2** | **—** |
| **PAÍS VASCO** | **609** | **7** | **—** | **5** | **1** | **1** | **37** | **—** | **3** |
| Álava | 75 | 1 | — | 1 | — | — | 10 | — | 1 |
| Guipúzcoa | 106 | — | — | — | — | — | 6 | — | — |
| Vizcaya | 428 | 6 | — | 4 | 1 | 1 | 21 | — | 2 |
| **LA RIOJA** | **56** | **—** | **—** | **—** | **—** | **—** | **8** | **—** | **—** |
| **CEUTA** | **4** | **—** | **—** | **—** | **—** | **—** | **—** | **—** | **—** |
| **MELILLA** | **6** | **—** | **—** | **—** | **—** | **—** | **—** | **—** | **—** |
| **No consta** | **10** | **—** | **—** | **—** | **—** | **—** | **—** | **—** | **—** |
| **TOTAL** | **35.769** | **224** | **28** | **90** | **50** | **56** | **1.821** | **25** | **71** |

**TABLA II.9**

**EXTRANJEROS CON TARJETA VIGENTE DE AUTORIZACIÓN DE ESTANCIA POR ESTUDIOS SEGÚN COMUNIDAD AUTÓNOMA Y PROVINCIA POR CONTINENTE Y NACIONALIDAD**
**31-12-2004**

| COMUNIDAD AUTÓNOMA / PROVINCIA | Bosnia Herzego-vina | Bulgaria | Croacia | Rumanía | Rusia | Serbia-Mon-tenegro | Turquía | Ucrania | Otros Resto de Europa |
|---|---|---|---|---|---|---|---|---|---|
| **TOTAL** | **53** | **307** | **37** | **518** | **397** | **112** | **95** | **180** | **26** |
| **ANDALUCÍA** | **9** | **12** | **1** | **42** | **56** | **14** | **6** | **20** | **2** |
| Almería | — | — | — | 1 | — | — | 1 | — | — |
| Cádiz | 2 | 2 | — | 1 | 4 | 2 | — | 7 | — |
| Córdoba | — | 2 | — | 4 | 3 | — | 3 | 7 | — |
| Granada | 1 | 2 | — | 25 | 25 | 5 | 1 | 1 | — |
| Huelva | 1 | — | — | — | — | 1 | — | — | — |
| Jaén | — | — | — | — | — | — | — | — | — |
| Málaga | — | 4 | 1 | 10 | 15 | 4 | — | 4 | — |
| Sevilla | 5 | 2 | — | 1 | 9 | 2 | 1 | 1 | 2 |
| **ARAGÓN** | **1** | **1** | **—** | **7** | **1** | **1** | **7** | **14** | **—** |
| Huesca | — | — | — | 1 | 1 | — | — | 1 | — |
| Teruel | — | — | — | 1 | — | — | — | — | — |
| Zaragoza | 1 | 1 | — | 5 | — | 1 | 7 | 13 | — |
| **ASTURIAS** | **1** | **3** | **—** | **5** | **—** | **1** | **—** | **2** | **—** |
| **BALEARES** | **—** | **4** | **—** | **1** | **9** | **1** | **—** | **1** | **1** |
| **CANARIAS** | **1** | **7** | **2** | **12** | **2** | **—** | **—** | **3** | **1** |
| Las Palmas | 1 | — | 1 | 11 | — | — | — | 2 | 1 |
| Sta. Cruz de Tenerife | — | 7 | 1 | 1 | 2 | — | — | 1 | — |
| **CANTABRIA** | **—** | **—** | **—** | **5** | **33** | **—** | **—** | **6** | **—** |
| **CASTILLA - LA MANCHA** | **—** | **1** | **1** | **6** | **3** | **—** | **—** | **3** | **—** |
| Albacete | — | 1 | 1 | — | — | — | — | — | — |
| Ciudad Real | — | — | — | 1 | — | — | — | 2 | — |
| Cuenca | — | — | — | — | — | — | — | 1 | — |
| Guadalajara | — | — | — | 2 | 1 | — | — | — | — |
| Toledo | — | — | — | 3 | 2 | — | — | — | — |
| **CASTILLA Y LEÓN** | **2** | **3** | **—** | **37** | **20** | **2** | **3** | **6** | **—** |
| Ávila | — | — | — | — | — | — | — | — | — |
| Burgos | — | — | — | — | — | — | — | — | — |
| León | 2 | 1 | — | 3 | 12 | — | 1 | — | — |
| Palencia | — | — | — | — | 3 | — | — | — | — |
| Salamanca | — | — | — | 20 | 5 | 1 | 2 | 1 | — |
| Segovia | — | — | — | — | — | — | — | — | — |
| Soria | — | — | — | — | — | — | — | — | — |
| Valladolid | — | 1 | — | 11 | — | 1 | — | 5 | — |
| Zamora | — | 1 | — | 3 | — | — | — | — | — |
| **CATALUÑA** | **16** | **93** | **17** | **183** | **138** | **52** | **49** | **58** | **10** |
| Barcelona | 16 | 88 | 17 | 153 | 123 | 52 | 46 | 49 | 7 |
| Girona | — | 2 | — | 8 | 7 | — | — | 5 | — |
| Lleida | — | 1 | — | 8 | — | — | — | — | — |
| Tarragona | — | 2 | — | 14 | 8 | — | 3 | 4 | 3 |
| **COM. VALENCIANA** | **3** | **22** | **1** | **54** | **45** | **1** | **1** | **15** | **2** |
| Alicante | — | 11 | — | 24 | 13 | — | — | 3 | — |
| Castellón | — | 4 | — | 9 | — | 1 | — | — | 2 |
| Valencia | 3 | 7 | 1 | 21 | 32 | — | 1 | 12 | — |
| **EXTREMADURA** | **1** | **—** | **—** | **1** | **1** | **—** | **—** | **—** | **—** |
| Badajoz | — | — | — | 1 | — | — | — | — | — |
| Cáceres | 1 | — | — | — | 1 | — | — | — | — |
| **GALICIA** | **—** | **5** | **—** | **43** | **—** | **1** | **—** | **1** | **—** |
| A Coruña | — | 3 | — | 35 | — | 1 | — | — | — |
| Lugo | — | — | — | 1 | — | — | — | 1 | — |
| Ourense | — | — | — | 2 | — | — | — | — | — |
| Pontevedra | — | 2 | — | 5 | — | — | — | — | — |
| **MADRID** | **4** | **152** | **12** | **98** | **82** | **38** | **27** | **29** | **9** |
| **MURCIA** | **—** | **1** | **1** | **12** | **—** | **—** | **—** | **5** | **—** |
| **NAVARRA** | **10** | **—** | **—** | **—** | **1** | **—** | **—** | **7** | **—** |
| **PAÍS VASCO** | **—** | **3** | **2** | **9** | **6** | **1** | **2** | **10** | **1** |
| Álava | — | — | 1 | 2 | 3 | 1 | — | 2 | — |
| Guipúzcoa | — | 1 | — | 1 | — | — | — | 3 | 1 |
| Vizcaya | — | 2 | 1 | 6 | 3 | — | 2 | 5 | — |
| **LA RIOJA** | **5** | **—** | **—** | **3** | **—** | **—** | **—** | **—** | **—** |
| **CEUTA** | **—** | **—** | **—** | **—** | **—** | **—** | **—** | **—** | **—** |
| **MELILLA** | **—** | **—** | **—** | **—** | **—** | **—** | **—** | **—** | **—** |
| **No consta** | **—** | **—** | **—** | **—** | **—** | **—** | **—** | **—** | **—** |
| **TOTAL** | **53** | **307** | **37** | **518** | **397** | **112** | **95** | **180** | **26** |

II

**TABLA II.9**

**EXTRANJEROS CON TARJETA VIGENTE DE AUTORIZACIÓN DE ESTANCIA POR ESTUDIOS SEGÚN COMUNIDAD AUTÓNOMA Y PROVINCIA POR CONTINENTE Y NACIONALIDAD**
**31-12-2004**

| COMUNIDAD AUTÓNOMA / PROVINCIA | ÁFRICA | Angola | Argelia | Cabo Verde | Camerún | Egipto | Gabón | Guinea Ecuatorial | Libia | Marruecos | Mauritania | Mozambique | Nigeria | Rep. Dem. del Congo | Senegal | Túnez | Otros África |
|---|---|---|---|---|---|---|---|---|---|---|---|---|---|---|---|---|---|
| **TOTAL** | **4.858** | **113** | **198** | **55** | **38** | **125** | **42** | **469** | **58** | **3.374** | **25** | **42** | **32** | **30** | **30** | **63** | **164** |
| **ANDALUCÍA** | **2.456** | **7** | **31** | **1** | **2** | **21** | **8** | **31** | **12** | **2.318** | **4** | **6** | **—** | **1** | **2** | **5** | **7** |
| Almería | 20 | — | 4 | — | — | — | — | 1 | — | 14 | — | 1 | — | — | — | — | — |
| Cádiz | 113 | — | 7 | — | 2 | — | — | 1 | — | 101 | — | — | — | — | 2 | — | — |
| Córdoba | 55 | 5 | 7 | — | — | 5 | — | — | — | 36 | — | — | — | — | — | 1 | 1 |
| Granada | 1.251 | 1 | 4 | — | — | 8 | — | 12 | 7 | 1.209 | 3 | 4 | — | 1 | — | — | 2 |
| Huelva | 3 | — | 1 | — | — | — | — | 1 | — | 1 | — | — | — | — | — | — | — |
| Jaén | 91 | — | 1 | — | — | — | 8 | — | — | 81 | — | — | — | — | — | 1 | — |
| Málaga | 650 | — | 3 | 1 | — | 7 | — | 11 | 1 | 622 | — | — | — | — | — | 3 | 2 |
| Sevilla | 273 | 1 | 4 | — | — | 1 | — | 5 | 4 | 254 | 1 | 1 | — | — | — | — | 2 |
| **ARAGÓN** | **67** | **1** | **9** | **—** | **2** | **9** | **—** | **7** | **—** | **25** | **1** | **1** | **—** | **—** | **—** | **10** | **2** |
| Huesca | 3 | — | — | — | — | — | — | — | — | 3 | — | — | — | — | — | — | — |
| Teruel | 2 | — | — | — | — | — | — | — | — | 2 | — | — | — | — | — | — | — |
| Zaragoza | 62 | 1 | 9 | — | 2 | 9 | — | 7 | — | 20 | 1 | 1 | — | — | — | 10 | 2 |
| **ASTURIAS** | **41** | **1** | **1** | **1** | **—** | **—** | **—** | **31** | **—** | **5** | **—** | **—** | **2** | **—** | **—** | **—** | **—** |
| **BALEARES** | **39** | **—** | **24** | **—** | **2** | **—** | **—** | **8** | **—** | **4** | **—** | **—** | **—** | **—** | **—** | **—** | **1** |
| **CANARIAS** | **100** | **5** | **—** | **37** | **6** | **1** | **—** | **12** | **—** | **27** | **6** | **—** | **—** | **—** | **1** | **1** | **4** |
| Las Palmas | 65 | — | — | 33 | — | — | — | 8 | — | 18 | 5 | — | — | — | — | — | 1 |
| Sta. Cruz de Tenerife | 35 | 5 | — | 4 | 6 | 1 | — | 4 | — | 9 | 1 | — | — | — | 1 | 1 | 3 |
| **CANTABRIA** | **12** | **—** | **—** | **—** | **—** | **—** | **—** | **4** | **—** | **4** | **1** | **1** | **—** | **—** | **—** | **—** | **2** |
| **CASTILLA - LA MANCHA** | **48** | **—** | **4** | **—** | **1** | **1** | **—** | **20** | **—** | **20** | **—** | **—** | **—** | **—** | **—** | **—** | **2** |
| Albacete | 9 | — | — | — | — | 1 | — | — | — | 7 | — | — | — | — | — | — | 1 |
| Ciudad Real | 18 | — | 4 | — | — | — | — | 6 | — | 8 | — | — | — | — | — | — | — |
| Cuenca | 2 | — | — | — | 1 | — | — | — | — | 1 | — | — | — | — | — | — | — |
| Guadalajara | 12 | — | — | — | — | — | — | 10 | — | 2 | — | — | — | — | — | — | — |
| Toledo | 7 | — | — | — | — | — | — | 4 | — | 2 | — | — | — | — | — | — | 1 |
| **CASTILLA Y LEÓN** | **197** | **6** | **21** | **3** | **2** | **2** | **16** | **51** | **1** | **66** | **4** | **3** | **2** | **3** | **—** | **—** | **17** |
| Ávila | 3 | — | 1 | — | — | — | — | — | — | — | — | — | — | 1 | — | — | 1 |
| Burgos | 8 | — | — | 1 | — | — | — | 2 | — | 1 | — | 1 | — | 1 | — | — | 2 |
| León | 34 | 1 | 12 | 1 | — | 2 | 13 | 2 | — | 1 | — | — | — | — | — | — | 2 |
| Palencia | 3 | — | 1 | — | — | — | — | 1 | — | — | — | — | 1 | — | — | — | — |
| Salamanca | 117 | 4 | 1 | 1 | 1 | — | 2 | 41 | — | 54 | 3 | — | 1 | 1 | — | — | 8 |
| Segovia | — | — | — | — | — | — | — | — | — | — | — | — | — | — | — | — | — |
| Soria | 2 | — | — | — | — | — | 1 | — | — | — | — | — | — | — | — | — | 1 |
| Valladolid | 26 | 1 | 6 | — | 1 | — | — | 3 | 1 | 8 | 1 | 2 | — | — | — | — | 3 |
| Zamora | 4 | — | — | — | — | — | — | 2 | — | 2 | — | — | — | — | — | — | — |
| **CATALUÑA** | **360** | **9** | **23** | **5** | **5** | **19** | **—** | **51** | **—** | **154** | **—** | **18** | **4** | **4** | **6** | **17** | **45** |
| Barcelona | 313 | 9 | 21 | 3 | 5 | 16 | — | 42 | — | 134 | — | 18 | 3 | 3 | 6 | 16 | 37 |
| Girona | 9 | — | 1 | — | — | — | — | 2 | — | 6 | — | — | — | — | — | — | — |
| Lleida | 9 | — | — | — | — | — | — | 2 | — | 2 | — | — | — | — | — | — | 5 |
| Tarragona | 29 | — | 1 | 2 | — | 3 | — | 5 | — | 12 | — | — | 1 | 1 | — | 1 | 3 |
| **COM. VALENCIANA** | **354** | **5** | **28** | **—** | **1** | **10** | **—** | **17** | **1** | **265** | **3** | **4** | **2** | **1** | **—** | **2** | **15** |
| Alicante | 114 | — | 18 | — | 1 | 2 | — | 5 | 1 | 84 | — | — | — | — | — | 1 | 2 |
| Castellón | 23 | 2 | 4 | — | — | 1 | — | 2 | — | 6 | — | — | — | — | — | — | 8 |
| Valencia | 217 | 3 | 6 | — | — | 7 | — | 10 | — | 175 | 3 | 4 | 2 | 1 | — | 1 | 5 |
| **EXTREMADURA** | **28** | **—** | **1** | **—** | **—** | **—** | **—** | **18** | **—** | **7** | **1** | **—** | **—** | **—** | **—** | **—** | **1** |
| Badajoz | 13 | — | 1 | — | — | — | — | 9 | — | 3 | — | — | — | — | — | — | — |
| Cáceres | 15 | — | — | — | — | — | — | 9 | — | 4 | 1 | — | — | — | — | — | 1 |
| **GALICIA** | 73 | 13 | 2 | 2 | — | 1 | — | 5 | — | 34 | — | 1 | — | — | 6 | 3 | 6 |
| A Coruña | 51 | 11 | 2 | 1 | — | 1 | — | 3 | — | 29 | — | 1 | — | — | — | 1 | 2 |
| Lugo | 2 | — | — | 1 | — | — | — | — | — | — | — | — | — | — | — | — | 1 |
| Ourense | 6 | — | — | — | — | — | — | 2 | — | 4 | — | — | — | — | — | — | — |
| Pontevedra | 14 | 2 | — | — | — | — | — | — | — | 1 | — | — | — | — | 6 | 2 | 3 |
| **MADRID** | **914** | **59** | **47** | **6** | **16** | **58** | **18** | **187** | **43** | **351** | **5** | **8** | **19** | **19** | **9** | **21** | **48** |
| **MURCIA** | **60** | **—** | **1** | **—** | **—** | **3** | **—** | **7** | **1** | **41** | **—** | **—** | **1** | **—** | **—** | **4** | **2** |
| **NAVARRA** | **16** | **3** | **1** | **—** | **1** | **—** | **—** | **4** | **—** | **—** | **—** | **—** | **2** | **1** | **—** | **—** | **4** |
| **PAÍS VASCO** | **79** | **4** | **4** | **—** | **—** | **—** | **—** | **13** | **—** | **44** | **—** | **—** | **—** | **1** | **6** | **—** | **7** |
| Álava | 15 | — | — | — | — | — | — | 2 | — | 13 | — | — | — | — | — | — | — |
| Guipúzcoa | 10 | — | — | — | — | — | — | 2 | — | 1 | — | — | — | — | 5 | — | 2 |
| Vizcaya | 54 | 4 | 4 | — | — | — | — | 9 | — | 30 | — | — | — | 1 | 1 | — | 5 |
| **LA RIOJA** | **5** | **—** | **—** | **—** | **—** | **—** | **—** | **2** | **—** | **2** | **—** | **—** | **—** | **—** | **—** | **—** | **1** |
| **CEUTA** | **2** | **—** | **—** | **—** | **—** | **—** | **—** | **—** | **—** | **2** | **—** | **—** | **—** | **—** | **—** | **—** | **—** |
| **MELILLA** | **5** | **—** | **—** | **—** | **—** | **—** | **—** | **—** | **—** | **5** | **—** | **—** | **—** | **—** | **—** | **—** | **—** |
| **No consta** | **2** | **—** | **1** | **—** | **—** | **—** | **—** | **1** | **—** | **—** | **—** | **—** | **—** | **—** | **—** | **—** | **—** |
| **TOTAL** | **4.858** | **113** | **198** | **55** | **38** | **125** | **42** | **469** | **58** | **3.374** | **25** | **42** | **32** | **30** | **30** | **63** | **164** |

**TABLA II.9**

**EXTRANJEROS CON TARJETA VIGENTE DE AUTORIZACIÓN DE ESTANCIA POR ESTUDIOS SEGÚN COMUNIDAD AUTÓNOMA Y PROVINCIA POR CONTINENTE Y NACIONALIDAD**
**31-12-2004**

| COMUNIDAD AUTÓNOMA / PROVINCIA | IBERO-AMÉRICA | Argentina | Bolivia | Brasil | Chile | Colombia | Costa Rica | Cuba | Ecuador | El Salvador | Guatemala | Honduras | Méjico | Nicaragua | Panamá |
|---|---|---|---|---|---|---|---|---|---|---|---|---|---|---|---|
| **TOTAL** | **23.002** | **1.944** | **481** | **2.091** | **1.866** | **4.113** | **193** | **238** | **598** | **225** | **186** | **180** | **6.410** | **132** | **229** |
| **ANDALUCÍA** | **1.010** | **106** | **22** | **166** | **47** | **155** | **8** | **13** | **20** | **12** | **6** | **6** | **251** | **11** | **7** |
| Almería | 58 | 5 | 4 | 2 | 10 | 5 | — | — | — | — | — | 1 | 12 | — | — |
| Cádiz | 70 | 11 | — | 21 | 2 | 15 | — | — | 2 | — | 1 | — | 8 | — | 1 |
| Córdoba | 124 | 6 | 1 | 39 | 4 | 7 | 3 | 2 | 1 | 2 | — | — | 46 | 1 | — |
| Granada | 284 | 21 | 5 | 39 | 15 | 55 | — | 6 | 2 | 2 | 2 | 2 | 73 | 5 | — |
| Huelva | 14 | — | 4 | 1 | — | 2 | — | — | — | 1 | — | — | — | — | 1 |
| Jaén | 4 | — | — | — | — | 3 | — | — | 1 | — | — | — | — | — | — |
| Málaga | 168 | 31 | 4 | 20 | 4 | 18 | 1 | 2 | 5 | 4 | 1 | 3 | 44 | 2 | 3 |
| Sevilla | 288 | 32 | 4 | 44 | 12 | 50 | 4 | 3 | 9 | 3 | 2 | — | 68 | 3 | 2 |
| **ARAGÓN** | **159** | **14** | **5** | **15** | **1** | **30** | **—** | **7** | **5** | **—** | **1** | **—** | **38** | **4** | **—** |
| Huesca | 26 | — | 2 | 1 | — | 3 | — | — | — | — | — | — | 19 | 1 | — |
| Teruel | — | — | — | — | — | — | — | — | — | — | — | — | — | — | — |
| Zaragoza | 133 | 14 | 3 | 14 | 1 | 27 | — | 7 | 5 | — | 1 | — | 19 | 3 | — |
| **ASTURIAS** | **164** | **10** | **1** | **18** | **9** | **15** | **3** | **3** | **2** | **5** | **3** | **4** | **32** | **—** | **3** |
| **BALEARES** | **108** | **19** | **1** | **16** | **4** | **15** | **—** | **—** | **4** | **—** | **—** | **1** | **29** | **3** | **1** |
| **CANARIAS** | **220** | **39** | **2** | **12** | **10** | **29** | **1** | **3** | **7** | **3** | **2** | **—** | **40** | **2** | **4** |
| Las Palmas | 72 | 10 | — | 9 | 5 | 11 | — | 1 | 3 | 1 | 1 | — | 13 | 1 | 2 |
| Sta. Cruz de Tenerife | 148 | 29 | 2 | 3 | 5 | 18 | 1 | 2 | 4 | 2 | 1 | — | 27 | 1 | 2 |
| **CANTABRIA** | **84** | **4** | **—** | **5** | **9** | **19** | **—** | **1** | **—** | **—** | **1** | **1** | **37** | **1** | **—** |
| **CASTILLA - LA MANCHA** | **202** | **12** | **9** | **40** | **7** | **32** | **2** | **8** | **1** | **7** | **—** | **3** | **45** | **2** | **2** |
| Albacete | 46 | 6 | 2 | 16 | 1 | 9 | — | 1 | — | 3 | — | 2 | 3 | — | — |
| Ciudad Real | 47 | 1 | 5 | 6 | 4 | 11 | — | 5 | 1 | 1 | — | — | 12 | — | — |
| Cuenca | 11 | 1 | — | 2 | 2 | — | — | — | — | 1 | — | — | 2 | — | — |
| Guadalajara | 20 | 2 | — | — | — | 4 | — | 1 | — | 1 | — | — | 4 | — | 1 |
| Toledo | 78 | 2 | 2 | 16 | — | 8 | 2 | 1 | — | 1 | — | 1 | 24 | 2 | 1 |
| **CASTILLA Y LEÓN** | **1.414** | **46** | **18** | **264** | **78** | **269** | **15** | **12** | **31** | **8** | **11** | **26** | **425** | **15** | **12** |
| Ávila | 51 | 1 | 1 | 5 | 2 | 3 | 1 | 1 | 1 | 4 | — | 1 | 26 | — | 2 |
| Burgos | 20 | 2 | 1 | 3 | 2 | 2 | — | — | 2 | — | — | — | 4 | 1 | — |
| León | 93 | — | 4 | 16 | 6 | 30 | — | 1 | — | — | — | 1 | 25 | — | — |
| Palencia | 10 | — | — | 4 | 2 | — | — | — | — | — | — | — | 2 | 1 | — |
| Salamanca | 1.070 | 32 | 9 | 167 | 59 | 203 | 14 | 8 | 27 | 4 | 10 | 24 | 348 | 13 | 10 |
| Segovia | 36 | 4 | — | 29 | — | — | — | — | — | — | — | — | 1 | — | — |
| Soria | 3 | — | — | 1 | 1 | — | — | — | — | — | — | — | 1 | — | — |
| Valladolid | 117 | 7 | 3 | 37 | 6 | 26 | — | 2 | 1 | — | — | — | 15 | — | — |
| Zamora | 14 | — | — | 2 | — | 5 | — | — | — | — | 1 | — | 3 | — | — |
| **CATALUÑA** | **8.769** | **858** | **166** | **807** | **810** | **1.678** | **52** | **54** | **221** | **64** | **66** | **49** | **2.458** | **26** | **62** |
| Barcelona | 8.527 | 810 | 160 | 791 | 805 | 1.605 | 52 | 47 | 219 | 63 | 64 | 49 | 2.407 | 25 | 61 |
| Girona | 68 | 14 | — | 3 | 1 | 26 | — | 1 | 2 | 1 | — | — | 10 | — | — |
| Lleida | 55 | 8 | — | 5 | — | 10 | — | — | — | — | — | — | 25 | — | 1 |
| Tarragona | 119 | 26 | 6 | 8 | 4 | 37 | — | 6 | — | — | 2 | — | 16 | 1 | — |
| **COM. VALENCIANA** | **1.354** | **107** | **26** | **113** | **67** | **352** | **11** | **34** | **28** | **9** | **12** | **5** | **380** | **3** | **5** |
| Alicante | 242 | 42 | 4 | 21 | 13 | 38 | 5 | 7 | 4 | — | — | 3 | 51 | — | 2 |
| Castellón | 78 | 4 | 2 | 6 | 8 | 20 | — | 6 | 3 | — | — | 2 | 16 | — | — |
| Valencia | 1.034 | 61 | 20 | 86 | 46 | 294 | 6 | 21 | 21 | 9 | 12 | — | 313 | 3 | 3 |
| **EXTREMADURA** | **88** | **13** | **1** | **19** | **4** | **7** | **—** | **1** | **1** | **2** | **—** | **—** | **18** | **1** | **1** |
| Badajoz | 38 | 9 | 1 | 16 | — | 2 | — | — | — | 2 | — | — | 6 | — | 1 |
| Cáceres | 50 | 4 | — | 3 | 4 | 5 | — | 1 | 1 | — | — | — | 12 | 1 | — |
| **GALICIA** | **465** | **52** | **5** | **118** | **40** | **44** | **3** | **14** | **8** | **4** | **1** | **3** | **108** | **—** | **5** |
| A Coruña | 342 | 36 | 3 | 96 | 34 | 25 | 1 | 11 | 4 | 3 | — | 2 | 76 | — | 4 |
| Lugo | 38 | 8 | 2 | 10 | — | 6 | 2 | — | 1 | — | — | — | 3 | — | — |
| Ourense | 22 | — | — | — | 1 | 6 | — | 1 | 1 | 1 | 1 | — | 5 | — | 1 |
| Pontevedra | 63 | 8 | — | 12 | 5 | 7 | — | 2 | 2 | — | — | 1 | 24 | — | — |
| **MADRID** | **7.980** | **570** | **209** | **422** | **556** | **1.300** | **93** | **78** | **228** | **83** | **78** | **74** | **2.386** | **58** | **119** |
| **MURCIA** | **323** | **12** | **6** | **25** | **177** | **35** | **1** | **2** | **12** | **—** | **—** | **—** | **41** | **—** | **—** |
| **NAVARRA** | **239** | **15** | **5** | **15** | **16** | **39** | **4** | **2** | **21** | **25** | **4** | **3** | **44** | **1** | **3** |
| **PAÍS VASCO** | **382** | **59** | **3** | **29** | **31** | **82** | **—** | **6** | **8** | **3** | **1** | **5** | **74** | **5** | **5** |
| Álava | 36 | 3 | — | 2 | 7 | 9 | — | — | 1 | — | — | — | 4 | — | 1 |
| Guipúzcoa | 72 | 20 | — | 4 | 2 | 17 | — | 3 | 1 | — | — | — | 9 | 1 | — |
| Vizcaya | 274 | 36 | 3 | 23 | 22 | 56 | — | 3 | 6 | 3 | 1 | 5 | 61 | 4 | 4 |
| **LA RIOJA** | **36** | **7** | **2** | **6** | **—** | **12** | **—** | **—** | **1** | **—** | **—** | **—** | **3** | **—** | **—** |
| **CEUTA** | **2** | **1** | **—** | **—** | **—** | **—** | **—** | **—** | **—** | **—** | **—** | **—** | **—** | **—** | **—** |
| **MELILLA** | **—** | **—** | **—** | **—** | **—** | **—** | **—** | **—** | **—** | **—** | **—** | **—** | **—** | **—** | **—** |
| **No consta** | **3** | **—** | **—** | **1** | **—** | **—** | **—** | **—** | **—** | **—** | **—** | **—** | **1** | **—** | **—** |
| **TOTAL** | **23.002** | **1.944** | **481** | **2.091** | **1.866** | **4.113** | **193** | **238** | **598** | **225** | **186** | **180** | **6.410** | **132** | **229** |

**EXTRANJEROS CON TARJETA VIGENTE DE AUTORIZACIÓN DE ESTANCIA POR ESTUDIOS SEGÚN COMUNIDAD AUTÓNOMA Y PROVINCIA POR CONTINENTE Y NACIONALIDAD**
**31-12-2004**

| COMUNIDAD AUTÓNOMA / PROVINCIA | Paraguay | Perú | Rep. Dominicana | Uruguay | Venezuela | Otros Iberoamérica | AMÉRICA DEL NORTE | Canadá | Estados Unidos | ASIA | Bangla-desh |
|---|---|---|---|---|---|---|---|---|---|---|---|
| **TOTAL** | **132** | **1.454** | **489** | **250** | **1.744** | **47** | **2.593** | **186** | **2.407** | **3.180** | **37** |
| **ANDALUCÍA** | **6** | **57** | **14** | **11** | **91** | **1** | **475** | **26** | **449** | **432** | **—** |
| Almería | — | 11 | 5 | — | 3 | — | — | — | — | **2** | — |
| Cádiz | — | 4 | — | — | 5 | — | **47** | — | 47 | **7** | — |
| Córdoba | 3 | 1 | 1 | — | 7 | — | **30** | — | 30 | **12** | — |
| Granada | 2 | 18 | 1 | 2 | 33 | 1 | **202** | 15 | 187 | **197** | — |
| Huelva | — | 4 | — | — | 1 | — | — | — | — | - | — |
| Jaén | — | — | — | — | — | — | — | — | — | **17** | — |
| Málaga | 1 | 7 | — | 1 | 17 | — | **31** | 5 | 26 | **91** | — |
| Sevilla | — | 12 | 7 | 8 | 25 | — | **165** | 6 | 159 | **106** | — |
| **ARAGÓN** | **—** | **6** | **1** | **5** | **18** | **9** | **12** | **2** | **10** | **63** | **—** |
| Huesca | — | — | — | — | — | — | — | — | — | — | — |
| Teruel | — | — | — | — | — | — | — | — | — | 1 | — |
| Zaragoza | — | 6 | 1 | 5 | 18 | 9 | **12** | 2 | 10 | **62** | — |
| **ASTURIAS** | **—** | **26** | **5** | **1** | **24** | **—** | **8** | **—** | **8** | **30** | **—** |
| **BALEARES** | **1** | **8** | **1** | **2** | **3** | **—** | **8** | **—** | **8** | **15** | **—** |
| **CANARIAS** | **2** | **35** | **2** | **2** | **25** | **—** | **2** | **—** | **2** | **14** | **—** |
| Las Palmas | — | 10 | 1 | 2 | 2 | — | 1 | — | 1 | 7 | — |
| Sta. Cruz de Tenerife | 2 | 25 | 1 | — | 23 | — | 1 | — | 1 | 7 | — |
| **CANTABRIA** | **—** | **3** | **—** | **—** | **3** | **—** | **16** | **—** | **16** | **5** | **—** |
| **CASTILLA - LA MANCHA** | **3** | **24** | **1** | **—** | **4** | **—** | **32** | **2** | **30** | **16** | **—** |
| Albacete | 1 | — | — | — | 2 | — | — | — | — | 8 | — |
| Ciudad Real | — | — | — | — | 1 | — | 4 | 1 | 3 | — | — |
| Cuenca | — | 3 | — | — | — | — | 5 | 1 | 4 | 5 | — |
| Guadalajara | — | 6 | 1 | — | — | — | — | — | — | 3 | — |
| Toledo | 2 | 15 | — | — | 1 | — | 23 | — | 23 | — | — |
| **CASTILLA Y LEÓN** | **10** | **64** | **14** | **7** | **87** | **2** | **97** | **7** | **90** | **339** | **—** |
| Ávila | — | — | 2 | — | 1 | — | — | — | — | 5 | — |
| Burgos | — | 2 | — | 1 | — | — | 3 | 1 | 2 | 8 | — |
| León | 1 | 2 | 2 | — | 5 | — | 18 | 1 | 17 | 47 | — |
| Palencia | — | 1 | — | — | — | — | — | — | — | 2 | — |
| Salamanca | 9 | 54 | 8 | 6 | 63 | 2 | 69 | 5 | 64 | 231 | — |
| Segovia | — | 1 | 1 | — | — | — | 1 | — | 1 | 1 | — |
| Soria | — | — | — | — | — | — | — | — | — | — | — |
| Valladolid | — | 3 | 1 | — | 16 | — | 5 | — | 5 | 44 | — |
| Zamora | — | 1 | — | — | 2 | — | 1 | — | 1 | 1 | — |
| **CATALUÑA** | **37** | **486** | **170** | **109** | **584** | **12** | **566** | **59** | **507** | **946** | **9** |
| Barcelona | 36 | 478 | 169 | 102 | 573 | 11 | 561 | 58 | 503 | 923 | 9 |
| Girona | — | 4 | 1 | 4 | 1 | — | 3 | 1 | 2 | 7 | — |
| Lleida | 1 | 3 | — | — | 2 | — | — | — | — | 1 | — |
| Tarragona | — | 1 | — | 3 | 8 | 1 | 2 | — | 2 | 15 | — |
| **COM. VALENCIANA** | **5** | **60** | **18** | **20** | **96** | **3** | **189** | **33** | **156** | **158** | **1** |
| Alicante | 1 | 19 | — | 7 | 24 | 1 | 54 | 14 | 40 | 46 | — |
| Castellón | — | 5 | 1 | — | 4 | 1 | 10 | 2 | 8 | 16 | 1 |
| Valencia | 4 | 36 | 17 | 13 | 68 | 1 | 125 | 17 | 108 | 96 | — |
| **EXTREMADURA** | **3** | **9** | **4** | **1** | **3** | **—** | **19** | **1** | **18** | **4** | **—** |
| Badajoz | — | 1 | — | — | — | — | 1 | — | 1 | 3 | — |
| Cáceres | 3 | 8 | 4 | 1 | 3 | — | 18 | 1 | 17 | 1 | — |
| **GALICIA** | **1** | **19** | **6** | **5** | **29** | **—** | **24** | **3** | **21** | **78** | **—** |
| A Coruña | 1 | 16 | 5 | 2 | 23 | — | 18 | 2 | 16 | 65 | — |
| Lugo | — | 2 | 1 | 2 | 1 | — | 2 | — | 2 | 1 | — |
| Ourense | — | 1 | — | — | 4 | — | — | — | — | 1 | — |
| Pontevedra | — | — | — | 1 | 1 | — | 4 | 1 | 3 | 11 | — |
| **MADRID** | **60** | **596** | **248** | **74** | **730** | **18** | **1.029** | **46** | **983** | **971** | **27** |
| **MURCIA** | **—** | **5** | **1** | **—** | **6** | **—** | **30** | **1** | **29** | **21** | **—** |
| **NAVARRA** | **1** | **22** | **—** | **3** | **15** | **1** | **19** | **1** | **18** | **40** | **—** |
| **PAÍS VASCO** | **2** | **32** | **4** | **10** | **22** | **1** | **57** | **2** | **55** | **46** | **—** |
| Álava | — | 1 | 1 | — | 7 | — | 4 | 2 | 2 | 9 | — |
| Guipúzcoa | — | 4 | 1 | 4 | 6 | — | 11 | — | 11 | 7 | — |
| Vizcaya | 2 | 27 | 2 | 6 | 9 | 1 | 42 | — | 42 | 30 | — |
| **LA RIOJA** | **—** | **1** | **—** | **—** | **4** | **—** | **7** | **3** | **4** | **—** | **—** |
| **CEUTA** | **1** | **—** | **—** | **—** | **—** | **—** | **—** | **—** | **—** | **—** | **—** |
| **MELILLA** | **—** | **—** | **—** | **—** | **—** | **—** | **1** | **—** | **1** | **—** | **—** |
| **No consta** | **—** | **1** | **—** | **—** | **—** | **—** | **2** | **—** | **2** | **2** | **—** |
| **TOTAL** | **132** | **1.454** | **489** | **250** | **1.744** | **47** | **2.593** | **186** | **2.407** | **3.180** | **37** |

**TABLA II.9**

**EXTRANJEROS CON TARJETA VIGENTE DE AUTORIZACIÓN DE ESTANCIA POR ESTUDIOS SEGÚN COMUNIDAD AUTÓNOMA Y PROVINCIA POR CONTINENTE Y NACIONALIDAD**
**31-12-2004**

| COMUNIDAD AUTÓNOMA / PROVINCIA | China | Corea del Sur | Filipinas | India | Indonesia | Irak | Irán | Israel | Japón | Jordania | Líbano |
|---|---|---|---|---|---|---|---|---|---|---|---|
| **TOTAL** | **759** | **201** | **98** | **234** | **25** | **69** | **97** | **129** | **804** | **80** | **52** |
| **ANDALUCÍA** | **79** | **11** | **4** | **3** | **1** | **34** | **10** | **4** | **151** | **22** | **12** |
| Almería | — | — | — | — | — | — | — | — | — | — | — |
| Cádiz | — | — | — | — | — | — | — | — | 4 | 1 | — |
| Córdoba | 2 | — | 1 | 1 | — | — | 3 | — | 1 | — | — |
| Granada | 13 | 3 | — | 1 | 1 | 34 | 1 | 4 | 58 | 17 | 4 |
| Huelva | — | — | — | — | — | — | — | — | — | — | — |
| Jaén | 12 | — | 2 | — | — | — | — | — | 1 | — | — |
| Málaga | 22 | 4 | 1 | 1 | — | — | 4 | — | 33 | 3 | 5 |
| Sevilla | 30 | 4 | — | — | — | — | 2 | — | 54 | 1 | 3 |
| **ARAGÓN** | **36** | **2** | **6** | **6** | **—** | **—** | **2** | **—** | **2** | **—** | **4** |
| Huesca | — | — | — | — | — | — | — | — | — | — | — |
| Teruel | — | — | — | — | — | — | — | — | — | — | 1 |
| Zaragoza | 36 | 2 | 6 | 6 | — | — | 2 | — | 2 | — | 3 |
| **ASTURIAS** | **11** | **—** | **—** | **—** | **1** | **—** | **—** | **3** | **8** | **1** | **—** |
| **BALEARES** | **—** | **—** | **4** | **—** | **—** | **—** | **1** | **1** | **7** | **—** | **1** |
| **CANARIAS** | **3** | **1** | **1** | **—** | **—** | **—** | **3** | **—** | **1** | **—** | **—** |
| Las Palmas | 2 | 1 | 1 | — | — | — | — | — | 1 | — | — |
| Sta. Cruz de Tenerife | 1 | — | — | — | — | — | 3 | — | — | — | — |
| **CANTABRIA** | **—** | **1** | **—** | **—** | **—** | **—** | **—** | **—** | **2** | **—** | **1** |
| **CASTILLA - LA MANCHA** | **7** | **—** | **1** | **—** | **—** | **—** | **1** | **1** | **5** | **—** | **—** |
| Albacete | 2 | — | — | — | — | — | 1 | 1 | 4 | — | — |
| Ciudad Real | — | — | — | — | — | — | — | — | — | — | — |
| Cuenca | 2 | — | 1 | — | — | — | — | — | 1 | — | — |
| Guadalajara | 3 | — | — | — | — | — | — | — | — | — | — |
| Toledo | — | — | — | — | — | — | — | — | — | — | — |
| **CASTILLA Y LEÓN** | **94** | **12** | **8** | **10** | **3** | **—** | **10** | **1** | **109** | **—** | **3** |
| Ávila | — | — | — | 3 | — | — | — | — | 1 | — | — |
| Burgos | 1 | — | — | 1 | 2 | — | — | — | 3 | — | — |
| León | 28 | — | 1 | 2 | — | — | 1 | — | 13 | — | — |
| Palencia | — | — | — | — | — | — | — | — | 1 | — | 1 |
| Salamanca | 54 | 7 | 4 | 3 | — | — | 9 | 1 | 87 | — | 1 |
| Segovia | — | 1 | — | — | — | — | — | — | — | — | — |
| Soria | — | — | — | — | — | — | — | — | — | — | — |
| Valladolid | 11 | 4 | 3 | 1 | 1 | — | — | — | 4 | — | 1 |
| Zamora | — | — | — | — | — | — | — | — | — | — | — |
| **CATALUÑA** | **209** | **47** | **20** | **176** | **5** | **—** | **19** | **65** | **230** | **8** | **11** |
| Barcelona | 202 | 47 | 20 | 168 | 5 | — | 19 | 65 | 227 | 8 | 11 |
| Girona | 3 | — | — | 1 | — | — | — | — | 2 | — | — |
| Lleida | — | — | — | — | — | — | — | — | 1 | — | — |
| Tarragona | 4 | — | — | 7 | — | — | — | — | — | — | — |
| **COM. VALENCIANA** | **26** | **3** | **2** | **5** | **1** | **—** | **4** | **23** | **40** | **13** | **4** |
| Alicante | 14 | 1 | — | 1 | — | — | 3 | 2 | 23 | — | — |
| Castellón | 1 | 1 | 2 | 2 | 1 | — | — | — | 3 | — | — |
| Valencia | 11 | 1 | — | 2 | — | — | 1 | 21 | 14 | 13 | 4 |
| **EXTREMADURA** | **—** | **—** | **—** | **—** | **—** | **—** | **—** | **—** | **1** | **2** | **—** |
| Badajoz | — | — | — | — | — | — | — | — | — | 2 | — |
| Cáceres | — | — | — | — | — | — | — | — | 1 | — | — |
| **GALICIA** | **13** | **9** | **2** | **1** | **—** | **—** | **7** | **5** | **20** | **—** | **1** |
| A Coruña | 11 | 9 | 1 | 1 | — | — | 7 | 5 | 19 | — | 1 |
| Lugo | 1 | — | — | — | — | — | — | — | — | — | — |
| Ourense | — | — | — | — | — | — | — | — | — | — | — |
| Pontevedra | 1 | — | 1 | — | — | — | — | — | 1 | — | — |
| **MADRID** | **256** | **107** | **28** | **23** | **12** | **29** | **39** | **24** | **215** | **32** | **12** |
| **MURCIA** | **4** | **—** | **—** | **1** | **1** | **—** | **1** | **1** | **3** | **2** | **3** |
| **NAVARRA** | **11** | **2** | **17** | **2** | **—** | **—** | **—** | **—** | **2** | **—** | **—** |
| **PAÍS VASCO** | **9** | **6** | **5** | **7** | **1** | **6** | **—** | **1** | **7** | **—** | **—** |
| Álava | 5 | — | — | 1 | 1 | — | — | — | 2 | — | — |
| Guipúzcoa | — | — | 1 | 2 | — | — | — | — | 4 | — | — |
| Vizcaya | 4 | 6 | 4 | 4 | — | 6 | — | 1 | 1 | — | — |
| **LA RIOJA** | **—** | **—** | **—** | **—** | **—** | **—** | **—** | **—** | **—** | **—** | **—** |
| **CEUTA** | **—** | **—** | **—** | **—** | **—** | **—** | **—** | **—** | **—** | **—** | **—** |
| **MELILLA** | **—** | **—** | **—** | **—** | **—** | **—** | **—** | **—** | **—** | **—** | **—** |
| **No consta** | **1** | **—** | **—** | **—** | **—** | **—** | **—** | **—** | **1** | **—** | **—** |
| **TOTAL** | **759** | **201** | **98** | **234** | **25** | **69** | **97** | **129** | **804** | **80** | **52** |

**TABLA II.9**

**EXTRANJEROS CON TARJETA VIGENTE DE AUTORIZACIÓN DE ESTANCIA POR ESTUDIOS SEGÚN COMUNIDAD AUTÓNOMA Y PROVINCIA POR CONTINENTE Y NACIONALIDAD**
**31-12-2004**

| COMUNIDAD AUTÓNOMA / PROVINCIA | Pakistán | Palestina | Siria | Tailandia | Taiwán | Otros Asia | OCEANÍA | Australia | Otros Oceanía | No consta | TOTAL |
|---|---|---|---|---|---|---|---|---|---|---|---|
| **TOTAL** | **29** | **60** | **110** | **73** | **178** | **145** | **85** | **69** | **16** | **6** | **35.769** |
| **ANDALUCÍA** | **1** | **18** | **64** | **2** | **4** | **12** | **6** | **5** | **1** | **—** | **4.567** |
| Almería | — | 1 | — | 1 | — | — | — | — | — | — | 82 |
| Cádiz | — | 1 | 1 | — | — | — | 1 | — | 1 | — | 260 |
| Córdoba | — | 2 | 2 | — | — | — | — | — | — | — | 247 |
| Granada | — | 12 | 48 | — | 1 | — | — | — | — | — | 2.000 |
| Huelva | — | — | — | — | — | — | — | — | — | — | 19 |
| Jaén | — | 1 | 1 | — | — | — | — | — | — | — | 113 |
| Málaga | 1 | — | 6 | 1 | — | 10 | 5 | 5 | — | — | 986 |
| Sevilla | — | 1 | 6 | — | 3 | 2 | — | — | — | — | 860 |
| **ARAGÓN** | **—** | **1** | **2** | **1** | **—** | **1** | **—** | **—** | **—** | **—** | **336** |
| Huesca | — | — | — | — | — | — | — | — | — | — | 32 |
| Teruel | — | — | — | — | — | — | — | — | — | — | 4 |
| Zaragoza | — | 1 | 2 | 1 | — | 1 | — | — | — | — | 300 |
| **ASTURIAS** | **—** | **5** | **1** | **—** | **—** | **—** | **2** | **2** | **—** | **—** | **261** |
| **BALEARES** | **—** | **—** | **—** | **1** | **—** | **—** | **—** | **—** | **—** | **—** | **192** |
| **CANARIAS** | **—** | **—** | **3** | **1** | **—** | **1** | **—** | **—** | **—** | **—** | **370** |
| Las Palmas | — | — | 2 | — | — | — | — | — | — | — | 162 |
| Sta. Cruz de Tenerife | — | — | 1 | 1 | — | 1 | — | — | — | — | 208 |
| **CANTABRIA** | **—** | **—** | **—** | **—** | **1** | **—** | **2** | **1** | **1** | **—** | **164** |
| **CASTILLA - LA MANCHA** | **—** | **—** | **1** | **—** | **—** | **—** | **2** | **1** | **1** | **—** | **328** |
| Albacete | — | — | — | — | — | — | — | — | — | — | 65 |
| Ciudad Real | — | — | — | — | — | — | — | — | — | — | 73 |
| Cuenca | — | — | 1 | — | — | — | 1 | — | 1 | — | 27 |
| Guadalajara | — | — | — | — | — | — | 1 | 1 | — | — | 39 |
| Toledo | — | — | — | — | — | — | — | — | — | — | 124 |
| **CASTILLA Y LEÓN** | **—** | **4** | **7** | **6** | **58** | **14** | **9** | **8** | **1** | **3** | **2.135** |
| Ávila | — | — | 1 | — | — | — | — | — | — | — | 59 |
| Burgos | — | — | — | — | 1 | — | — | — | — | — | 40 |
| León | — | — | 1 | — | — | 1 | — | — | — | 1 | 212 |
| Palencia | — | — | — | — | — | — | — | — | — | 2 | 20 |
| Salamanca | — | 4 | 5 | 5 | 41 | 10 | 8 | 8 | — | — | 1.526 |
| Segovia | — | — | — | — | — | — | — | — | — | — | 38 |
| Soria | — | — | — | — | — | — | — | — | — | — | 5 |
| Valladolid | — | — | — | 1 | 16 | 2 | — | — | — | — | 210 |
| Zamora | — | — | — | — | — | 1 | 1 | — | 1 | — | 25 |
| **CATALUÑA** | **19** | **9** | **13** | **10** | **45** | **51** | **30** | **26** | **4** | **—** | **11.398** |
| Barcelona | 17 | 9 | 13 | 10 | 45 | 48 | 30 | 26 | 4 | — | 11.006 |
| Girona | — | — | — | — | — | 1 | — | — | — | — | 112 |
| Lleida | — | — | — | — | — | — | — | — | — | — | 75 |
| Tarragona | 2 | — | — | — | — | 2 | — | — | — | — | 205 |
| **COM. VALENCIANA** | **4** | **8** | **3** | **1** | **4** | **16** | **7** | **5** | **2** | **—** | **2.230** |
| Alicante | — | — | — | — | — | 2 | 1 | 1 | — | — | 517 |
| Castellón | — | 1 | — | — | — | 4 | — | — | — | — | 143 |
| Valencia | 4 | 7 | 3 | 1 | 4 | 10 | 6 | 4 | 2 | — | 1.570 |
| **EXTREMADURA** | **—** | **1** | **—** | **—** | **—** | **—** | **—** | **—** | **—** | **—** | **146** |
| Badajoz | — | 1 | — | — | — | — | — | — | — | — | 56 |
| Cáceres | — | — | — | — | — | — | — | — | — | — | 90 |
| **GALICIA** | **1** | **6** | **2** | **8** | **3** | **—** | **1** | **1** | **—** | **—** | **699** |
| A Coruña | — | 5 | 2 | 1 | 3 | — | 1 | 1 | — | — | 519 |
| Lugo | — | — | — | — | — | — | — | — | — | — | 48 |
| Ourense | 1 | — | — | — | — | — | — | — | — | — | 32 |
| Pontevedra | — | 1 | — | 7 | — | — | — | — | — | — | 100 |
| **MADRID** | **4** | **7** | **14** | **40** | **56** | **46** | **22** | **16** | **6** | **1** | **11.461** |
| **MURCIA** | **—** | **—** | **—** | **3** | **—** | **2** | **2** | **2** | **—** | **—** | **459** |
| **NAVARRA** | **—** | **1** | **—** | **—** | **5** | **—** | **2** | **2** | **—** | **—** | **338** |
| **PAÍS VASCO** | **—** | **—** | **—** | **—** | **2** | **2** | **—** | **—** | **—** | **1** | **609** |
| Álava | — | — | — | — | — | — | — | — | — | — | 75 |
| Guipúzcoa | — | — | — | — | — | — | — | — | — | — | 106 |
| Vizcaya | — | — | — | — | 2 | 2 | — | — | — | 1 | 428 |
| **LA RIOJA** | **—** | **—** | **—** | **—** | **—** | **—** | **—** | **—** | **—** | **—** | **56** |
| **CEUTA** | **—** | **—** | **—** | **—** | **—** | **—** | **—** | **—** | **—** | **—** | **4** |
| **MELILLA** | **—** | **—** | **—** | **—** | **—** | **—** | **—** | **—** | **—** | **—** | **6** |
| **No consta** | **—** | **—** | **—** | **—** | **—** | **—** | **—** | **—** | **—** | **1** | **10** |
| **TOTAL** | **29** | **60** | **110** | **73** | **178** | **145** | **85** | **69** | **16** | **6** | **35.769** |

# III. ALUMNADO EXTRANJERO MATRICULADO EN ENSEÑANZAS NO UNIVERSITARIAS

**TABLA III.1**

**ALUMNADO EXTRANJERO MATRICULADO EN ENSEÑANZAS NO UNIVERSITARIAS SEGÚN COMUNIDAD AUTÓNOMA Y PROVINCIA POR TIPO DE CENTRO CURSOS 2003-2004 / 2002-2003**

| COMUNIDAD AUTÓNOMA / PROVINCIA | CURSO 2003-2004 | | | CURSO 2002-2003 | | | VARIACIÓN CURSO 2002-2003 / 2003-2004 | | | | | |
|---|---|---|---|---|---|---|---|---|---|---|---|---|
| | | TIPO DE CENTRO | | | TIPO DE CENTRO | | NÚMERO | | | PORCENTAJE | | |
| | TOTAL | Público | Privado | TOTAL | Público | Privado | TOTAL | TIPO DE CENTRO Público | TIPO DE CENTRO Privado | TOTAL | TIPO DE CENTRO Público | TIPO DE CENTRO Privado |
| **TOTAL** | **398.187** | **322.432** | **75.755** | **303.827** | **243.610** | **60.217** | **94.360** | **78.822** | **15.538** | **31,06** | **32,36** | **25,80** |
| **ANDALUCÍA** | **44.443** | **36.421** | **8.022** | **31.277** | **25.062** | **6.215** | **13.166** | **11.359** | **1.807** | **42,09** | **45,32** | **29,07** |
| Almería | 10.207 | 10.013 | 194 | 6.753 | 6.588 | 165 | 3.454 | 3.425 | 29 | 51,15 | 51,99 | 17,58 |
| Cádiz | 3.296 | 2.512 | 784 | 2.167 | 1.514 | 653 | 1.129 | 998 | 131 | 52,10 | 65,92 | 20,06 |
| Córdoba | 1.614 | 1.368 | 246 | 1.276 | 1.121 | 155 | 338 | 247 | 91 | 26,49 | 22,03 | 58,71 |
| Granada | 3.976 | 3.084 | 892 | 2.737 | 2.178 | 559 | 1.239 | 906 | 333 | 45,27 | 41,60 | 59,57 |
| Huelva | 1.659 | 1.580 | 79 | 1.290 | 1.238 | 52 | 369 | 342 | 27 | 28,60 | 27,63 | 51,92 |
| Jaén | 1.205 | 1.060 | 145 | 920 | 783 | 137 | 285 | 277 | 8 | 30,98 | 35,38 | 5,84 |
| Málaga | 18.757 | 13.491 | 5.266 | 13.473 | 9.341 | 4.132 | 5.284 | 4.150 | 1.134 | 39,22 | 44,43 | 27,44 |
| Sevilla | 3.729 | 3.313 | 416 | 2.661 | 2.299 | 362 | 1.068 | 1.014 | 54 | 40,14 | 44,11 | 14,92 |
| **ARAGÓN** | **11.672** | **9.025** | **2.647** | **8.722** | **6.606** | **2.116** | **2.950** | **2.419** | **531** | **33,82** | **36,62** | **25,09** |
| Huesca | 1.810 | 1.425 | 385 | 1.271 | 994 | 277 | 539 | 431 | 108 | 42,41 | 43,36 | 38,99 |
| Teruel | 1.211 | 1.056 | 155 | 892 | 784 | 108 | 319 | 272 | 47 | 35,76 | 34,69 | 43,52 |
| Zaragoza | 8.651 | 6.544 | 2.107 | 6.559 | 4.828 | 1.731 | 2.092 | 1.716 | 376 | 31,90 | 35,54 | 21,72 |
| **ASTURIAS** | **3.234** | **2.662** | **572** | **2.594** | **2.101** | **493** | **640** | **561** | **79** | **24,67** | **26,70** | **16,02** |
| **BALEARES** | **15.580** | **12.628** | **2.952** | **12.503** | **10.267** | **2.236** | **3.077** | **2.361** | **716** | **24,61** | **23,00** | **32,02** |
| **CANARIAS** | **21.950** | **18.666** | **3.284** | **18.143** | **15.211** | **2.932** | **3.807** | **3.455** | **352** | **20,98** | **22,71** | **12,01** |
| Las Palmas | 12.188 | 10.697 | 1.491 | 10.444 | 8.883 | 1.561 | 1.744 | 1.814 | -70 | 16,70 | 20,42 | -4,48 |
| Sta. Cruz de Tenerife | 9.762 | 7.969 | 1.793 | 7.699 | 6.328 | 1.371 | 2.063 | 1.641 | 422 | 26,80 | 25,93 | 30,78 |
| **CANTABRIA** | **2.585** | **1.789** | **796** | **1.798** | **1.221** | **577** | **787** | **568** | **219** | **43,77** | **46,52** | **37,95** |
| **CASTILLA - LA MANCHA** | **13.419** | **11.892** | **1.527** | **9.587** | **8.537** | **1.050** | **3.832** | **3.355** | **477** | **39,97** | **39,30** | **45,43** |
| Albacete | 2.173 | 1.858 | 315 | 1.465 | 1.274 | 191 | 708 | 584 | 124 | 48,33 | 45,84 | 64,92 |
| Ciudad Real | 2.324 | 2.052 | 272 | 1.566 | 1.373 | 193 | 758 | 679 | 79 | 48,40 | 49,45 | 40,93 |
| Cuenca | 1.327 | 1.182 | 145 | 1.028 | 932 | 96 | 299 | 250 | 49 | 29,09 | 26,82 | 51,04 |
| Guadalajara | 2.324 | 2.067 | 257 | 1.776 | 1.579 | 197 | 548 | 488 | 60 | 30,86 | 30,91 | 30,46 |
| Toledo | 5.271 | 4.733 | 538 | 3.752 | 3.379 | 373 | 1.519 | 1.354 | 165 | 40,49 | 40,07 | 44,24 |
| **CASTILLA Y LEÓN** | **11.438** | **8.825** | **2.613** | **9.693** | **7.701** | **1.992** | **1.745** | **1.124** | **621** | **18,00** | **14,60** | **31,17** |
| Ávila | 746 | 624 | 122 | 535 | 451 | 84 | 211 | 173 | 38 | 39,44 | 38,36 | 45,24 |
| Burgos | 2.269 | 1.623 | 646 | 1.698 | 1.270 | 428 | 571 | 353 | 218 | 33,63 | 27,80 | 50,93 |
| León | 1.722 | 1.400 | 322 | 1.555 | 1.303 | 252 | 167 | 97 | 70 | 10,74 | 7,44 | 27,78 |
| Palencia | 395 | 328 | 67 | 332 | 291 | 41 | 63 | 37 | 26 | 18,98 | 12,71 | 63,41 |
| Salamanca | 1.641 | 1.052 | 589 | 1.537 | 981 | 556 | 104 | 71 | 33 | 6,77 | 7,24 | 5,94 |
| Segovia | 1.477 | 1.406 | 71 | 1.387 | 1.329 | 58 | 90 | 77 | 13 | 6,49 | 5,79 | 22,41 |
| Soria | 863 | 660 | 203 | 648 | 500 | 148 | 215 | 160 | 55 | 33,18 | 32,00 | 37,16 |
| Valladolid | 1.865 | 1.367 | 498 | 1.611 | 1.240 | 371 | 254 | 127 | 127 | 15,77 | 10,24 | 34,23 |
| Zamora | 460 | 365 | 95 | 390 | 336 | 54 | 70 | 29 | 41 | 17,95 | 8,63 | 75,93 |
| **CATALUÑA** | **76.923** | **64.210** | **12.713** | **54.061** | **44.407** | **9.654** | **22.862** | **19.803** | **3.059** | **42,29** | **44,59** | **31,69** |
| Barcelona | 54.879 | 44.800 | 10.079 | 38.651 | 30.970 | 7.681 | 16.228 | 13.830 | 2.398 | 41,99 | 44,66 | 31,22 |
| Girona | 10.554 | 9.150 | 1.404 | 7.711 | 6.671 | 1.040 | 2.843 | 2.479 | 364 | 36,87 | 37,16 | 35,00 |
| Lleida | 3.789 | 3.199 | 590 | 2.425 | 1.985 | 440 | 1.364 | 1.214 | 150 | 56,25 | 61,16 | 34,09 |
| Tarragona | 7.701 | 7.061 | 640 | 5.274 | 4.781 | 493 | 2.427 | 2.280 | 147 | 46,02 | 47,69 | 29,82 |
| **COM. VALENCIANA** | **52.355** | **44.565** | **7.790** | **37.500** | **31.769** | **5.731** | **14.855** | **12.796** | **2.059** | **39,61** | **40,28** | **35,93** |
| Alicante | 25.236 | 23.535 | 1.701 | 18.750 | 17.309 | 1.441 | 6.486 | 6.226 | 260 | 34,59 | 35,97 | 18,04 |
| Castellón | 6.788 | 5.982 | 806 | 4.795 | 4.266 | 529 | 1.993 | 1.716 | 277 | 41,56 | 40,23 | 52,36 |
| Valencia | 20.331 | 15.048 | 5.283 | 13.955 | 10.194 | 3.761 | 6.376 | 4.854 | 1.522 | 45,69 | 47,62 | 40,47 |
| **EXTREMADURA** | **3.092** | **2.790** | **302** | **2.675** | **2.443** | **232** | **417** | **347** | **70** | **15,59** | **14,20** | **30,17** |
| Badajoz | 1.326 | 1.163 | 163 | 975 | 859 | 116 | 351 | 304 | 47 | 36,00 | 35,39 | 40,52 |
| Cáceres | 1.766 | 1.627 | 139 | 1.700 | 1.584 | 116 | 66 | 43 | 23 | 3,88 | 2,71 | 19,83 |
| **GALICIA** | **6.645** | **5.616** | **1.029** | **5.455** | **4.596** | **859** | **1.190** | **1.020** | **170** | **21,81** | **22,19** | **19,79** |
| A Coruña | 2.322 | 1.941 | 381 | 1.776 | 1.495 | 281 | 546 | 446 | 100 | 30,74 | 29,83 | 35,59 |
| Lugo | 752 | 684 | 68 | 683 | 609 | 74 | 69 | 75 | -6 | 10,10 | 12,32 | -8,11 |
| Ourense | 920 | 763 | 157 | 846 | 676 | 170 | 74 | 87 | -13 | 8,75 | 12,87 | -7,65 |
| Pontevedra | 2.651 | 2.228 | 423 | 2.150 | 1.816 | 334 | 501 | 412 | 89 | 23,30 | 22,69 | 26,65 |
| **MADRID** | **96.700** | **71.943** | **24.757** | **80.950** | **59.806** | **21.144** | **15.750** | **12.137** | **3.613** | **19,46** | **20,29** | **17,09** |
| **MURCIA** | **18.592** | **16.598** | **1.994** | **13.462** | **12.197** | **1.265** | **5.130** | **4.401** | **729** | **38,11** | **36,08** | **57,63** |
| **NAVARRA** | **7.074** | **5.687** | **1.387** | **5.375** | **4.238** | **1.137** | **1.699** | **1.449** | **250** | **31,61** | **34,19** | **21,99** |
| **PAÍS VASCO** | **7.835** | **5.348** | **2.487** | **6.666** | **4.770** | **1.896** | **1.169** | **578** | **591** | **17,54** | **12,12** | **31,17** |
| Álava | 1.575 | 1.237 | 338 | 1.323 | 1.027 | 296 | 252 | 210 | 42 | 19,05 | 20,45 | 14,19 |
| Guipúzcoa | 2.122 | 1.157 | 965 | 1.795 | 1.054 | 741 | 327 | 103 | 224 | 18,22 | 9,77 | 30,23 |
| Vizcaya | 4.138 | 2.954 | 1.184 | 3.548 | 2.689 | 859 | 590 | 265 | 325 | 16,63 | 9,85 | 37,83 |
| **LA RIOJA** | **3.461** | **2.671** | **790** | **2.639** | **2.032** | **607** | **822** | **639** | **183** | **31,15** | **31,45** | **30,15** |
| **CEUTA** | **180** | **155** | **25** | **136** | **94** | **42** | **44** | **61** | **-17** | **32,35** | **64,89** | **-40,48** |
| **MELILLA** | **1.009** | **941** | **68** | **591** | **552** | **39** | **418** | **389** | **29** | **70,73** | **70,47** | **74,36** |
| **TOTAL** | **398.187** | **322.432** | **75.755** | **303.827** | **243.610** | **60.217** | **94.360** | **78.822** | **15.538** | **31,06** | **32,36** | **25,80** |

**TABLA III.2**

**ALUMNADO EXTRANJERO MATRICULADO EN ENSEÑANZAS NO UNIVERSITARIAS Y TOTAL DE ALUMNADO MATRICULADO EN ENSEÑANZAS NO UNIVERSITARIAS SEGÚN COMUNIDAD AUTÓNOMA Y PROVINCIA**
**CURSO 2003-2004**

| COMUNIDAD AUTÓNOMA / PROVINCIA | ALUMNADO EXTRANJERO | | TOTAL ALUMNADO | | % EXTRANJEROS S/ TOTAL ALUMNADO |
|---|---|---|---|---|---|
| | Número | Porcentaje | Número | Porcentaje | |
| **TOTAL** | **398.187** | **100,00** | **7.489.846** | **100,00** | **5,32** |
| **ANDALUCÍA** | **44.443** | **11,16** | **1.465.639** | **19,57** | **3,03** |
| Almería | 10.207 | 2,56 | 113.272 | 1,51 | 9,01 |
| Cádiz | 3.296 | 0,83 | 231.175 | 3,09 | 1,43 |
| Córdoba | 1.614 | 0,41 | 147.604 | 1,97 | 1,09 |
| Granada | 3.976 | 1,00 | 163.623 | 12,18 | 2,43 |
| Huelva | 1.659 | 0,42 | 89.950 | 11,20 | 1,84 |
| Jaén | 1.205 | 0,30 | 129.618 | 1,73 | 0,93 |
| Málaga | 18.757 | 4,71 | 259.008 | 3,46 | 7,24 |
| Sevilla | 3.729 | 0,94 | 331.389 | 4,42 | 1,13 |
| **ARAGÓN** | **11.672** | **2,93** | **202.813** | **2,71** | **5,76** |
| Huesca | 1.810 | 0,45 | 33.755 | 0,45 | 5,36 |
| Teruel | 1.211 | 0,30 | 22.783 | 0,30 | 5,32 |
| Zaragoza | 8.651 | 2,17 | 146.275 | 1,95 | 5,91 |
| **ASTURIAS** | **3.234** | **0,81** | **144.871** | **1,93** | **2,23** |
| **BALEARES** | **15.580** | **3,91** | **157.400** | **2,10** | **9,90** |
| **CANARIAS** | **21.950** | **5,51** | **370.479** | **4,95** | **5,92** |
| Las Palmas | 12.188 | 3,06 | 198.470 | 2,65 | 6,14 |
| Sta. Cruz de Tenerife | 9.762 | 2,45 | 172.009 | 2,30 | 5,68 |
| **CANTABRIA** | **2.585** | **0,65** | **91.706** | **1,22** | **2,82** |
| **CASTILLA - LA MANCHA** | **13.419** | **3,37** | **335.711** | **4,48** | **4,00** |
| Albacete | 2.173 | 0,55 | 72.887 | 0,97 | 2,98 |
| Ciudad Real | 2.324 | 0,58 | 94.258 | 1,26 | 2,47 |
| Cuenca | 1.327 | 0,33 | 32.279 | 0,43 | 4,11 |
| Guadalajara | 2.324 | 0,58 | 33.924 | 0,45 | 6,85 |
| Toledo | 5.271 | 1,32 | 102.363 | 1,37 | 5,15 |
| **CASTILLA Y LEÓN** | **11.438** | **2,87** | **394.926** | **5,27** | **2,90** |
| Ávila | 746 | 0,19 | 26.550 | 0,35 | 2,81 |
| Burgos | 2.269 | 0,57 | 59.025 | 0,79 | 3,84 |
| León | 1.722 | 0,43 | 73.722 | 0,98 | 2,34 |
| Palencia | 395 | 0,10 | 27.485 | 0,37 | 1,44 |
| Salamanca | 1.641 | 0,41 | 58.130 | 0,78 | 2,82 |
| Segovia | 1.477 | 0,37 | 26.201 | 0,35 | 5,64 |
| Soria | 863 | 0,22 | 15.253 | 0,20 | 5,66 |
| Valladolid | 1.865 | 0,47 | 81.085 | 1,08 | 2,30 |
| Zamora | 460 | 0,12 | 27.475 | 0,37 | 1,67 |
| **CATALUÑA** | **76.923** | **19,32** | **1.124.797** | **15,02** | **6,84** |
| Barcelona | 54.879 | 13,78 | 835.928 | 11,16 | 6,57 |
| Girona | 10.554 | 2,65 | 107.054 | 1,43 | 9,86 |
| Lleida | 3.789 | 0,95 | 66.386 | 0,89 | 5,71 |
| Tarragona | 7.701 | 1,93 | 115.429 | 1,54 | 6,67 |
| **COM. VALENCIANA** | **52.355** | **13,15** | **754.125** | **10,07** | **6,94** |
| Alicante | 25.236 | 6,34 | 275.633 | 3,68 | 9,16 |
| Castellón | 6.788 | 1,70 | 86.382 | 1,15 | 7,86 |
| Valencia | 20.331 | 5,11 | 392.110 | 5,24 | 5,19 |
| **EXTREMADURA** | **3.092** | **0,78** | **200.124** | **2,67** | **1,55** |
| Badajoz | 1.326 | 0,33 | 128.312 | 1,71 | 1,03 |
| Cáceres | 1.766 | 0,44 | 71.812 | 0,96 | 2,46 |
| **GALICIA** | **6.645** | **1,67** | **433.015** | **5,78** | **1,53** |
| A Coruña | 2.322 | 0,58 | 176.594 | 2,36 | 1,31 |
| Lugo | 752 | 0,19 | 50.889 | 0,68 | 1,48 |
| Ourense | 920 | 0,23 | 44.301 | 0,59 | 2,08 |
| Pontevedra | 2.651 | 0,67 | 161.231 | 2,15 | 1,64 |
| **MADRID** | **96.700** | **24,29** | **1.014.278** | **13,54** | **9,53** |
| **MURCIA** | **18.592** | **4,67** | **255.317** | **3,41** | **7,28** |
| **NAVARRA** | **7.074** | **1,78** | **107.759** | **1,44** | **6,56** |
| **PAÍS VASCO** | **7.835** | **1,97** | **357.109** | **4,77** | **2,19** |
| Álava | 1.575 | 0,40 | 48.896 | 0,65 | 3,22 |
| Guipúzcoa | 2.122 | 0,53 | 123.955 | 1,65 | 1,71 |
| Vizcaya | 4.138 | 1,04 | 184.258 | 2,46 | 2,25 |
| **LA RIOJA** | **3.461** | **0,87** | **46.906** | **0,63** | **7,38** |
| **CEUTA** | **180** | **0,05** | **16.257** | **0,22** | **1,11** |
| **MELILLA** | **1.009** | **0,25** | **16.614** | **0,22** | **6,07** |
| **TOTAL** | **398.187** | **100,00** | **7.489.846** | **100,00** | **5,32** |

**TABLA III.3**

**ALUMNADO EXTRANJERO MATRICULADO EN ENSEÑANZAS NO UNIVERSITARIAS SEGÚN COMUNIDAD AUTÓNOMA Y PROVINCIA POR CONTINENTE CURSO 2003-2004**

| COMUNIDAD AUTÓNOMA / PROVINCIA | TOTAL | CONTINENTE | | | | | | | | |
|---|---|---|---|---|---|---|---|---|---|---|
| | | EUROPA | | ÁFRICA | AMÉRICA | | | ASIA | OCEANÍA | No consta |
| | | U.E. | Resto de Europa | | Norte | Central | Sur | | | |
| **TOTAL** | **398.187** | **49.279** | **50.720** | **74.960** | **4.427** | **14.814** | **185.861** | **17.187** | **231** | **708** |
| **ANDALUCÍA** | **44.443** | **13.403** | **5.140** | **8.893** | **696** | **619** | **13.498** | **1.603** | **26** | **565** |
| Almería | 10.207 | 1.338 | 2.106 | 3.529 | 38 | 81 | 2.999 | 107 | — | 9 |
| Cádiz | 3.296 | 1.255 | 177 | 859 | 189 | 58 | 610 | 137 | 5 | 6 |
| Córdoba | 1.614 | 133 | 197 | 295 | 38 | 42 | 808 | 100 | — | 1 |
| Granada | 3.976 | 993 | 478 | 672 | 70 | 56 | 1.542 | 159 | 3 | 3 |
| Huelva | 1.659 | 169 | 249 | 554 | 9 | 35 | 616 | 26 | — | 1 |
| Jaén | 1.205 | 74 | 110 | 341 | 5 | 30 | 525 | 117 | 1 | 2 |
| Málaga | 18.757 | 9.099 | 1.555 | 1.672 | 250 | 194 | 4.790 | 656 | 13 | 528 |
| Sevilla | 3.729 | 342 | 268 | 971 | 97 | 123 | 1.608 | 301 | 4 | 15 |
| **ARAGÓN** | **11.672** | **672** | **2.579** | **2.564** | **124** | **421** | **4.883** | **421** | **8** | **—** |
| Huesca | 1.810 | 113 | 387 | 505 | 33 | 96 | 617 | 57 | 2 | — |
| Teruel | 1.211 | 36 | 373 | 273 | 4 | 42 | 436 | 47 | — | — |
| Zaragoza | 8.651 | 523 | 1.819 | 1.786 | 87 | 283 | 3.830 | 317 | 6 | — |
| **ASTURIAS** | **3.234** | **301** | **306** | **200** | **88** | **322** | **1.918** | **91** | **8** | **—** |
| **BALEARES** | **15.580** | **3.430** | **1.169** | **2.540** | **95** | **437** | **7.273** | **557** | **16** | **63** |
| **CANARIAS** | **21.950** | **5.800** | **1.064** | **2.001** | **188** | **1.286** | **9.933** | **1.670** | **8** | **—** |
| Las Palmas | 12.188 | 2.630 | 752 | 1.636 | 114 | 749 | 5.129 | 1.173 | 5 | — |
| Sta. Cruz de Tenerife | 9.762 | 3.170 | 312 | 365 | 74 | 537 | 4.804 | 497 | 3 | — |
| **CANTABRIA** | **2.585** | **186** | **418** | **125** | **82** | **166** | **1.546** | **56** | **6** | **—** |
| **CASTILLA - LA MANCHA** | **13.419** | **437** | **3.183** | **2.772** | **104** | **452** | **6.145** | **319** | **6** | **1** |
| Albacete | 2.173 | 71 | 374 | 253 | 11 | 85 | 1.338 | 41 | — | — |
| Ciudad Real | 2.324 | 62 | 553 | 346 | 22 | 55 | 1.232 | 51 | 2 | 1 |
| Cuenca | 1.327 | 44 | 419 | 198 | 5 | 28 | 614 | 19 | — | — |
| Guadalajara | 2.324 | 101 | 537 | 591 | 21 | 90 | 929 | 53 | 2 | — |
| Toledo | 5.271 | 159 | 1.300 | 1.384 | 45 | 194 | 2.032 | 155 | 2 | — |
| **CASTILLA Y LEÓN** | **11.438** | **1.144** | **2.687** | **1.529** | **203** | **680** | **4.754** | **426** | **13** | **2** |
| Ávila | 746 | 43 | 110 | 127 | 6 | 44 | 402 | 13 | 1 | — |
| Burgos | 2.269 | 238 | 480 | 218 | 21 | 131 | 1.131 | 47 | 1 | 2 |
| León | 1.722 | 283 | 260 | 174 | 29 | 89 | 752 | 131 | 4 | — |
| Palencia | 395 | 18 | 93 | 62 | 11 | 13 | 169 | 29 | — | — |
| Salamanca | 1.641 | 265 | 188 | 327 | 99 | 76 | 599 | 86 | 1 | — |
| Segovia | 1.477 | 43 | 686 | 268 | 4 | 73 | 385 | 16 | 2 | — |
| Soria | 863 | 30 | 137 | 137 | 4 | 78 | 456 | 20 | 1 | — |
| Valladolid | 1.865 | 154 | 629 | 150 | 27 | 120 | 714 | 71 | — | — |
| Zamora | 460 | 70 | 104 | 66 | 2 | 56 | 146 | 13 | 3 | — |
| **CATALUÑA** | **76.923** | **4.734** | **6.948** | **24.004** | **780** | **3.132** | **32.855** | **4.432** | **38** | **—** |
| Barcelona | 54.879 | 2.525 | 3.593 | 14.469 | 642 | 2.499 | 27.266 | 3.856 | 29 | — |
| Girona | 10.554 | 1.258 | 984 | 5.392 | 63 | 338 | 2.181 | 333 | 5 | — |
| Lleida | 3.789 | 173 | 975 | 1.426 | 14 | 95 | 1.029 | 75 | 2 | — |
| Tarragona | 7.701 | 778 | 1.396 | 2.717 | 61 | 200 | 2.379 | 168 | 2 | — |
| **COM. VALENCIANA** | **52.355** | **9.208** | **10.669** | **5.938** | **366** | **839** | **23.798** | **1.470** | **30** | **37** |
| Alicante | 25.236 | 7.081 | 3.821 | 2.581 | 162 | 333 | 10.617 | 626 | 7 | 8 |
| Castellón | 6.788 | 401 | 2.867 | 1.484 | 21 | 104 | 1.763 | 140 | 2 | 6 |
| Valencia | 20.331 | 1.726 | 3.981 | 1.873 | 183 | 402 | 11.418 | 704 | 21 | 23 |
| **EXTREMADURA** | **3.092** | **324** | **152** | **1.604** | **32** | **74** | **801** | **104** | **1** | **—** |
| Badajoz | 1.326 | 227 | 94 | 368 | 18 | 44 | 494 | 81 | — | — |
| Cáceres | 1.766 | 97 | 58 | 1.236 | 14 | 30 | 307 | 23 | 1 | — |
| **GALICIA** | **6.645** | **903** | **407** | **620** | **122** | **400** | **3.995** | **188** | **10** | **—** |
| A Coruña | 2.322 | 244 | 144 | 138 | 51 | 133 | 1.524 | 84 | 4 | — |
| Lugo | 752 | 124 | 36 | 82 | 12 | 101 | 374 | 20 | 3 | — |
| Ourense | 920 | 223 | 40 | 110 | 9 | 83 | 439 | 15 | 1 | — |
| Pontevedra | 2.651 | 312 | 187 | 290 | 50 | 83 | 1.658 | 69 | 2 | — |
| **MADRID** | **96.700** | **6.076** | **12.790** | **13.420** | **1.254** | **5.091** | **53.095** | **4.889** | **46** | **39** |
| **MURCIA** | **18.592** | **1.283** | **1.249** | **4.907** | **59** | **164** | **10.673** | **248** | **8** | **1** |
| **NAVARRA** | **7.074** | **448** | **737** | **810** | **76** | **309** | **4.591** | **99** | **4** | **—** |
| **PAÍS VASCO** | **7.835** | **699** | **651** | **1.217** | **125** | **350** | **4.406** | **384** | **3** | **—** |
| Álava | 1.575 | 121 | 149 | 405 | 10 | 60 | 761 | 68 | 1 | — |
| Guipúzcoa | 2.122 | 234 | 214 | 312 | 43 | 157 | 1.096 | 65 | 1 | — |
| Vizcaya | 4.138 | 344 | 288 | 500 | 72 | 133 | 2.549 | 251 | 1 | — |
| **LA RIOJA** | **3.461** | **187** | **566** | **715** | **19** | **70** | **1.684** | **220** | **—** | **—** |
| **CEUTA** | **180** | **8** | **4** | **153** | **1** | **2** | **5** | **7** | **—** | **—** |
| **MELILLA** | **1.009** | **36** | **1** | **948** | **13** | **—** | **8** | **3** | **—** | **—** |
| **TOTAL** | **398.187** | **49.279** | **50.720** | **74.960** | **4.427** | **14.814** | **185.861** | **17.187** | **231** | **708** |

**TABLA III.4**

**ALUMNADO EXTRANJERO MATRICULADO EN ENSEÑANZAS NO UNIVERSITARIAS SEGÚN COMUNIDAD AUTÓNOMA Y PROVINCIA POR CONTINENTE. PORCENTAJES HORIZONTALES**
**CURSO 2003-2004**

| COMUNIDAD AUTÓNOMA / PROVINCIA | TOTAL | CONTINENTE | | | | | | | |
|---|---|---|---|---|---|---|---|---|---|
| | | EUROPA | | ÁFRICA | AMÉRICA | | | ASIA | OCEANÍA |
| | | U.E. | Resto de Europa | | Norte | Central | Sur | | |
| **TOTAL** | **100,00** | **12,40** | **12,76** | **18,86** | **1,11** | **3,73** | **46,76** | **4,32** | **0,06** |
| **ANDALUCÍA** | **100,00** | **30,55** | **11,71** | **20,27** | **1,59** | **1,41** | **30,76** | **3,65** | **0,06** |
| Almería | 100,00 | 13,12 | 20,65 | 34,60 | 0,37 | 0,79 | 29,41 | 1,05 | — |
| Cádiz | 100,00 | 38,15 | 5,38 | 26,11 | 5,74 | 1,76 | 18,54 | 4,16 | 0,15 |
| Córdoba | 100,00 | 8,25 | 12,21 | 18,29 | 2,36 | 2,60 | 50,09 | 6,20 | — |
| Granada | 100,00 | 24,99 | 12,03 | 16,91 | 1,76 | 1,41 | 38,81 | 4,00 | 0,08 |
| Huelva | 100,00 | 10,19 | 15,02 | 33,41 | 0,54 | 2,11 | 37,15 | 1,57 | — |
| Jaén | 100,00 | 6,15 | 9,14 | 28,35 | 0,42 | 2,49 | 43,64 | 9,73 | 0,08 |
| Málaga | 100,00 | 49,91 | 8,53 | 9,17 | 1,37 | 1,06 | 26,28 | 3,60 | 0,07 |
| Sevilla | 100,00 | 9,21 | 7,22 | 26,14 | 2,61 | 3,31 | 43,30 | 8,10 | 0,11 |
| **ARAGÓN** | **100,00** | **5,76** | **22,10** | **21,97** | **1,06** | **3,61** | **41,84** | **3,61** | **0,07** |
| Huesca | 100,00 | 6,24 | 21,38 | 27,90 | 1,82 | 5,30 | 34,09 | 3,15 | 0,11 |
| Teruel | 100,00 | 2,97 | 30,80 | 22,54 | 0,33 | 3,47 | 36,00 | 3,88 | — |
| Zaragoza | 100,00 | 6,05 | 21,03 | 20,65 | 1,01 | 3,27 | 44,27 | 3,66 | 0,07 |
| **ASTURIAS** | **100,00** | **9,31** | **9,46** | **6,18** | **2,72** | **9,96** | **59,31** | **2,81** | **0,25** |
| **BALEARES** | **100,00** | **22,10** | **7,53** | **16,37** | **0,61** | **2,82** | **46,87** | **3,59** | **0,10** |
| **CANARIAS** | **100,00** | **26,42** | **4,85** | **9,12** | **0,86** | **5,86** | **45,25** | **7,61** | **0,04** |
| Las Palmas | 100,00 | 21,58 | 6,17 | 13,42 | 0,94 | 6,15 | 42,08 | 9,62 | 0,04 |
| Sta. Cruz de Tenerife | 100,00 | 32,47 | 3,20 | 3,74 | 0,76 | 5,50 | 49,21 | 5,09 | 0,03 |
| **CANTABRIA** | **100,00** | **7,20** | **16,17** | **4,84** | **3,17** | **6,42** | **59,81** | **2,17** | **0,23** |
| **CASTILLA - LA MANCHA** | **100,00** | **3,26** | **23,72** | **20,66** | **0,78** | **3,37** | **45,80** | **2,38** | **0,04** |
| Albacete | 100,00 | 3,27 | 17,21 | 11,64 | 0,51 | 3,91 | 61,57 | 1,89 | — |
| Ciudad Real | 100,00 | 2,67 | 23,81 | 14,89 | 0,95 | 2,37 | 53,03 | 2,20 | 0,09 |
| Cuenca | 100,00 | 3,32 | 31,57 | 14,92 | 0,38 | 2,11 | 46,27 | 1,43 | — |
| Guadalajara | 100,00 | 4,35 | 23,11 | 25,43 | 0,90 | 3,87 | 39,97 | 2,28 | 0,09 |
| Toledo | 100,00 | 3,02 | 24,66 | 26,26 | 0,85 | 3,68 | 38,55 | 2,94 | 0,04 |
| **CASTILLA Y LEÓN** | **100,00** | **10,00** | **23,50** | **13,37** | **1,78** | **5,95** | **41,57** | **3,73** | **0,11** |
| Ávila | 100,00 | 5,76 | 14,75 | 17,02 | 0,80 | 5,90 | 53,89 | 1,74 | 0,13 |
| Burgos | 100,00 | 10,50 | 21,17 | 9,62 | 0,93 | 5,78 | 49,89 | 2,07 | 0,04 |
| León | 100,00 | 16,43 | 15,10 | 10,10 | 1,68 | 5,17 | 43,67 | 7,61 | 0,23 |
| Palencia | 100,00 | 4,56 | 23,54 | 15,70 | 2,78 | 3,29 | 42,78 | 7,34 | — |
| Salamanca | 100,00 | 16,15 | 11,46 | 19,93 | 6,03 | 4,63 | 36,50 | 5,24 | 0,06 |
| Segovia | 100,00 | 2,91 | 46,45 | 18,14 | 0,27 | 4,94 | 26,07 | 1,08 | 0,14 |
| Soria | 100,00 | 3,48 | 15,87 | 15,87 | 0,46 | 9,04 | 52,84 | 2,32 | 0,12 |
| Valladolid | 100,00 | 8,26 | 33,73 | 8,04 | 1,45 | 6,43 | 38,28 | 3,81 | — |
| Zamora | 100,00 | 15,22 | 22,61 | 14,35 | 0,43 | 12,17 | 31,74 | 2,83 | 0,65 |
| **CATALUÑA** | **100,00** | **6,15** | **9,03** | **31,21** | **1,01** | **4,07** | **42,71** | **5,76** | **0,05** |
| Barcelona | 100,00 | 4,60 | 6,55 | 26,37 | 1,17 | 4,55 | 49,68 | 7,03 | 0,05 |
| Girona | 100,00 | 11,92 | 9,32 | 51,09 | 0,60 | 3,20 | 20,67 | 3,16 | 0,05 |
| Lleida | 100,00 | 4,57 | 25,73 | 37,64 | 0,37 | 2,51 | 27,16 | 1,98 | 0,05 |
| Tarragona | 100,00 | 10,10 | 18,13 | 35,28 | 0,79 | 2,60 | 30,89 | 2,18 | 0,03 |
| **COM. VALENCIANA** | **100,00** | **17,60** | **20,39** | **11,35** | **0,70** | **1,60** | **45,49** | **2,81** | **0,06** |
| Alicante | 100,00 | 28,07 | 15,15 | 10,23 | 0,64 | 1,32 | 42,08 | 2,48 | 0,03 |
| Castellón | 100,00 | 5,91 | 42,27 | 21,88 | 0,31 | 1,53 | 26,00 | 2,06 | 0,03 |
| Valencia | 100,00 | 8,50 | 19,60 | 9,22 | 0,90 | 1,98 | 56,22 | 3,47 | 0,10 |
| **EXTREMADURA** | **100,00** | **10,48** | **4,92** | **51,88** | **1,03** | **2,39** | **25,91** | **3,36** | **0,03** |
| Badajoz | 100,00 | 17,12 | 7,09 | 27,75 | 1,36 | 3,32 | 37,25 | 6,11 | — |
| Cáceres | 100,00 | 5,49 | 3,28 | 69,99 | 0,79 | 1,70 | 17,38 | 1,30 | 0,06 |
| **GALICIA** | **100,00** | **13,59** | **6,12** | **9,33** | **1,84** | **6,02** | **60,12** | **2,83** | **0,15** |
| A Coruña | 100,00 | 10,51 | 6,20 | 5,94 | 2,20 | 5,73 | 65,63 | 3,62 | 0,17 |
| Lugo | 100,00 | 16,49 | 4,79 | 10,90 | 1,60 | 13,43 | 49,73 | 2,66 | 0,40 |
| Ourense | 100,00 | 24,24 | 4,35 | 11,96 | 0,98 | 9,02 | 47,72 | 1,63 | 0,11 |
| Pontevedra | 100,00 | 11,77 | 7,05 | 10,94 | 1,89 | 3,13 | 62,54 | 2,60 | 0,08 |
| **MADRID** | **100,00** | **6,29** | **13,23** | **13,88** | **1,30** | **5,27** | **54,93** | **5,06** | **0,05** |
| **MURCIA** | **100,00** | **6,90** | **6,72** | **26,39** | **0,32** | **0,88** | **57,41** | **1,33** | **0,04** |
| **NAVARRA** | **100,00** | **6,33** | **10,42** | **11,45** | **1,07** | **4,37** | **64,90** | **1,40** | **0,06** |
| **PAÍS VASCO** | **100,00** | **8,92** | **8,31** | **15,53** | **1,60** | **4,47** | **56,23** | **4,90** | **0,04** |
| Álava | 100,00 | 7,68 | 9,46 | 25,71 | 0,63 | 3,81 | 48,32 | 4,32 | 0,06 |
| Guipúzcoa | 100,00 | 11,03 | 10,08 | 14,70 | 2,03 | 7,40 | 51,65 | 3,06 | 0,05 |
| Vizcaya | 100,00 | 8,31 | 6,96 | 12,08 | 1,74 | 3,21 | 61,60 | 6,07 | 0,02 |
| **LA RIOJA** | **100,00** | **5,40** | **16,35** | **20,66** | **0,55** | **2,02** | **48,66** | **6,36** | **—** |
| **CEUTA** | **100,00** | **4,44** | **2,22** | **85,00** | **0,56** | **1,11** | **2,78** | **3,89** | **—** |
| **MELILLA** | **100,00** | **3,57** | **0,10** | **93,95** | **1,29** | **—** | **0,79** | **0,30** | **—** |
| **TOTAL** | **100,00** | **12,40** | **12,76** | **18,86** | **1,11** | **3,73** | **46,76** | **4,32** | **0,06** |

**TABLA III.5**

**ALUMNADO EXTRANJERO MATRICULADO EN ENSEÑANZAS NO UNIVERSITARIAS Y TOTAL DE ALUMNADO MATRICULADO EN ENSEÑANZAS NO UNIVERSITARIAS SEGÚN COMUNIDAD AUTÓNOMA Y PROVINCIA POR RÉGIMEN**
**CURSO 2003-2004**

| COMUNIDAD AUTÓNOMA / PROVINCIA | RÉGIMEN GENERAL | | | | | RÉGIMEN ESPECIAL | | | | |
|---|---|---|---|---|---|---|---|---|---|---|
| | ALUMNADO EXTRANJERO | | TOTAL ALUMNADO | | % alumnado extranjero | ALUMNADO EXTRANJERO | | TOTAL ALUMNADO | | % alumnado extranjero |
| | Número | Porcentaje | Número | Porcentaje | | Número | Porcentaje | Número | Porcentaje | |
| **TOTAL** | **389.726** | **100,00** | **6.895.880** | **100,00** | **5,65** | **8.461** | **100,00** | **593.966** | **100,00** | **1,42** |
| **ANDALUCÍA** | **43.463** | **11,15** | **1.410.369** | **20,45** | **3,08** | **980** | **11,58** | **55.270** | **9,31** | **1,77** |
| Almería | 10.150 | 2,60 | 107.928 | 1,57 | 9,40 | 57 | 0,67 | 5.344 | 0,90 | 1,07 |
| Cádiz | 3.184 | 0,82 | 222.686 | 3,23 | 1,43 | 112 | 1,32 | 8.489 | 1,43 | 1,32 |
| Córdoba | 1.568 | 0,40 | 141.990 | 2,06 | 1,10 | 46 | 0,54 | 5.614 | 0,95 | 0,82 |
| Granada | 3.966 | 1,02 | 158.401 | 2,30 | 2,50 | 10 | 0,12 | 5.222 | 0,88 | 0,19 |
| Huelva | 1.639 | 0,42 | 86.952 | 1,26 | 1,88 | 20 | 0,24 | 2.998 | 0,50 | 0,67 |
| Jaén | 1.197 | 0,31 | 123.918 | 1,80 | 0,97 | 8 | 0,09 | 5.700 | 0,96 | 0,14 |
| Málaga | 18.064 | 4,64 | 243.819 | 3,54 | 7,41 | 693 | 8,19 | 15.189 | 2,56 | 4,56 |
| Sevilla | 3.695 | 0,95 | 324.675 | 4,71 | 1,14 | 34 | 0,40 | 6.714 | 1,13 | 0,51 |
| **ARAGÓN** | **11.361** | **2,92** | **182.536** | **2,65** | **6,22** | **311** | **3,68** | **20.277** | **3,41** | **1,53** |
| Huesca | 1.773 | 0,45 | 29.542 | 0,43 | 6,00 | 37 | 0,44 | 4.213 | 0,71 | 0,88 |
| Teruel | 1.196 | 0,31 | 20.108 | 0,29 | 5,95 | 15 | 0,18 | 2.675 | 0,45 | 0,56 |
| Zaragoza | 8.392 | 2,15 | 132.886 | 1,93 | 6,32 | 259 | 3,06 | 13.389 | 2,25 | 1,93 |
| **ASTURIAS** | **3.092** | **0,79** | **130.958** | **1,90** | **2,36** | **142** | **1,68** | **13.913** | **2,34** | **1,02** |
| **BALEARES** | **14.856** | **3,81** | **147.473** | **2,14** | **10,07** | **724** | **8,56** | **9.927** | **1,67** | **7,29** |
| **CANARIAS** | **20.386** | **5,23** | **327.238** | **4,75** | **6,23** | **1.564** | **18,48** | **43.241** | **7,28** | **3,62** |
| Las Palmas | 11.069 | 2,84 | 175.806 | 2,55 | 6,30 | 1.119 | 13,23 | 22.664 | 3,82 | 4,94 |
| Sta. Cruz de Tenerife | 9.317 | 2,39 | 151.432 | 2,20 | 6,15 | 445 | 5,26 | 20.577 | 3,46 | 2,16 |
| **CANTABRIA** | **2.496** | **0,64** | **77.646** | **1,13** | **3,21** | **89** | **1,05** | **14.060** | **2,37** | **0,63** |
| **CASTILLA - LA MANCHA** | **13.154** | **3,38** | **314.253** | **4,56** | **4,19** | **265** | **3,13** | **21.458** | **3,61** | **1,23** |
| Albacete | 2.137 | 0,55 | 66.830 | 0,97 | 3,20 | 36 | 0,43 | 6.057 | 1,02 | 0,59 |
| Ciudad Real | 2.234 | 0,57 | 86.715 | 1,26 | 2,58 | 90 | 1,06 | 7.543 | 1,27 | 1,19 |
| Cuenca | 1.309 | 0,34 | 30.453 | 0,44 | 4,30 | 18 | 0,21 | 1.826 | 0,31 | 0,99 |
| Guadalajara | 2.272 | 0,58 | 31.494 | 0,46 | 7,21 | 52 | 0,61 | 2.430 | 0,41 | 2,14 |
| Toledo | 5.202 | 1,33 | 98.761 | 1,43 | 5,27 | 69 | 0,82 | 3.602 | 0,61 | 1,92 |
| **CASTILLA Y LEÓN** | **10.693** | **2,74** | **356.665** | **5,17** | **3,00** | **745** | **8,81** | **38.261** | **6,44** | **1,95** |
| Ávila | 702 | 0,18 | 23.949 | 0,35 | 2,93 | 44 | 0,52 | 2.601 | 0,44 | 1,69 |
| Burgos | 2.192 | 0,56 | 51.447 | 0,75 | 4,26 | 77 | 0,91 | 7.578 | 1,28 | 1,02 |
| León | 1.654 | 0,42 | 66.936 | 0,97 | 2,47 | 68 | 0,80 | 6.786 | 1,14 | 1,00 |
| Palencia | 384 | 0,10 | 24.704 | 0,36 | 1,55 | 11 | 0,13 | 2.781 | 0,47 | 0,40 |
| Salamanca | 1.266 | 0,32 | 52.006 | 0,75 | 2,43 | 375 | 4,43 | 6.124 | 1,03 | 6,12 |
| Segovia | 1.426 | 0,37 | 23.482 | 0,34 | 6,07 | 51 | 0,60 | 2.719 | 0,46 | 1,88 |
| Soria | 841 | 0,22 | 13.214 | 0,19 | 6,36 | 22 | 0,26 | 2.039 | 0,34 | 1,08 |
| Valladolid | 1.789 | 0,46 | 75.055 | 1,09 | 2,38 | 76 | 0,90 | 6.030 | 1,02 | 1,26 |
| Zamora | 439 | 0,11 | 25.872 | 0,38 | 1,70 | 21 | 0,25 | 1.603 | 0,27 | 1,31 |
| **CATALUÑA** | **76.923** | **19,74** | **1.041.175** | **15,10** | **7,39** | **—** | **—** | **83.622** | **14,08** | **—** |
| Barcelona | 54.879 | 14,08 | 775.820 | 11,25 | 7,07 | — | — | 60.108 | 10,12 | — |
| Girona | 10.554 | 2,71 | 99.712 | 1,45 | 10,58 | — | — | 7.342 | 1,24 | — |
| Lleida | 3.789 | 0,97 | 59.665 | 0,87 | 6,35 | — | — | 6.721 | 1,13 | — |
| Tarragona | 7.701 | 1,98 | 105.978 | 1,54 | 7,27 | — | — | 9.451 | 1,59 | — |
| **COM. VALENCIANA** | **52.140** | **13,38** | **698.646** | **10,13** | **7,46** | **215** | **2,54** | **55.479** | **9,34** | **0,39** |
| Alicante | 25.114 | 6,44 | 258.571 | 3,75 | 9,71 | 122 | 1,44 | 17.062 | 2,87 | 0,72 |
| Castellón | 6.761 | 1,73 | 78.069 | 1,13 | 8,66 | 27 | 0,32 | 8.313 | 1,40 | 0,32 |
| Valencia | 20.265 | 5,20 | 362.006 | 5,25 | 5,60 | 66 | 0,78 | 30.104 | 5,07 | 0,22 |
| **EXTREMADURA** | **2.994** | **0,77** | **188.918** | **2,74** | **1,58** | **98** | **1,16** | **11.206** | **1,89** | **0,87** |
| Badajoz | 1.276 | 0,33 | 121.778 | 1,77 | 1,05 | 50 | 0,59 | 6.534 | 1,10 | 0,77 |
| Cáceres | 1.718 | 0,44 | 67.140 | 0,97 | 2,56 | 48 | 0,57 | 4.672 | 0,79 | 1,03 |
| **GALICIA** | **6.554** | **1,68** | **389.910** | **5,65** | **1,68** | **91** | **1,08** | **43.105** | **7,26** | **0,21** |
| A Coruña | 2.295 | 0,59 | 159.911 | 2,32 | 1,44 | 27 | 0,32 | 16.683 | 2,81 | 0,16 |
| Lugo | 736 | 0,19 | 44.772 | 0,65 | 1,64 | 16 | 0,19 | 6.117 | 1,03 | 0,26 |
| Ourense | 920 | 0,24 | 39.359 | 0,57 | 2,34 | — | — | 4.942 | 0,83 | — |
| Pontevedra | 2.603 | 0,67 | 145.868 | 2,12 | 1,78 | 48 | 0,57 | 15.363 | 2,59 | 0,31 |
| **MADRID** | **94.263** | **24,19** | **927.134** | **13,44** | **10,17** | **2.437** | **28,80** | **87.144** | **14,67** | **2,80** |
| **MURCIA** | **18.311** | **4,70** | **239.861** | **3,48** | **7,63** | **281** | **3,32** | **15.456** | **2,60** | **1,82** |
| **NAVARRA** | **6.736** | **1,73** | **84.867** | **1,23** | **7,94** | **338** | **3,99** | **22.892** | **3,85** | **1,48** |
| **PAÍS VASCO** | **7.734** | **1,98** | **305.985** | **4,44** | **2,53** | **101** | **1,19** | **51.124** | **8,61** | **0,20** |
| Álava | 1.573 | 0,40 | 43.368 | 0,63 | 3,63 | 2 | 0,02 | 5.528 | 0,93 | 0,04 |
| Guipúzcoa | 2.122 | 0,54 | 102.530 | 1,49 | 2,07 | — | — | 21.425 | 3,61 | — |
| Vizcaya | 4.039 | 1,04 | 160.087 | 2,32 | 2,52 | 99 | 1,17 | 24.171 | 4,07 | 0,41 |
| **LA RIOJA** | **3.415** | **0,88** | **41.960** | **0,61** | **8,14** | **46** | **0,54** | **4.946** | **0,83** | **0,93** |
| **CEUTA** | **180** | **0,05** | **15.200** | **0,22** | **1,18** | **—** | **—** | **1.057** | **0,18** | **—** |
| **MELILLA** | **975** | **0,25** | **15.086** | **0,22** | **6,46** | **34** | **0,40** | **1.528** | **0,26** | **2,23** |
| **TOTAL** | **389.726** | **100,00** | **6.895.880** | **100,00** | **5,65** | **8.461** | **100,00** | **593.966** | **100,00** | **1,42** |

**TABLA III.6**

**ALUMNADO EXTRANJERO MATRICULADO EN ENSEÑANZAS NO UNIVERSITARIAS SEGÚN COMUNIDAD AUTÓNOMA Y PROVINCIA POR ENSEÑANZA**
**CURSO 2003-2004**

| COMUNIDAD AUTÓNOMA / PROVINCIA | TOTAL | ENSEÑANZA | | | | | | | |
|---|---|---|---|---|---|---|---|---|---|
| | | Infantil * | Primaria | Secundaria | | | Especial y Prog. Garantía Social | | EE. Régimen Especial |
| | | | | E.S.O. | Bachilleratos | C. Form. de F.P. | Especial | Prog. Garantía Social | |
| **TOTAL** | **398.187** | **78.349** | **172.888** | **108.298** | **15.388** | **11.508** | **1.436** | **1.859** | **8.461** |
| **ANDALUCÍA** | **44.443** | **6.998** | **19.819** | **13.960** | **1.558** | **933** | **85** | **110** | **980** |
| Almería | 10.207 | 1.753 | 4.549 | 3.368 | 244 | 198 | 14 | 24 | 57 |
| Cádiz | 3.296 | 542 | 1.478 | 934 | 151 | 67 | 6 | 6 | 112 |
| Córdoba | 1.614 | 289 | 677 | 471 | 67 | 45 | 4 | 15 | 46 |
| Granada | 3.976 | 643 | 1.757 | 1.261 | 142 | 119 | 15 | 29 | 10 |
| Huelva | 1.659 | 318 | 710 | 487 | 80 | 36 | 1 | 7 | 20 |
| Jaén | 1.205 | 207 | 519 | 380 | 31 | 56 | 1 | 3 | 8 |
| Málaga | 18.757 | 2.756 | 8.604 | 5.700 | 664 | 289 | 35 | 16 | 693 |
| Sevilla | 3.729 | 490 | 1.525 | 1.359 | 179 | 123 | 9 | 10 | 34 |
| **ARAGÓN** | **11.672** | **2.770** | **4.937** | **2.838** | **331** | **341** | **38** | **106** | **311** |
| Huesca | 1.810 | 475 | 776 | 405 | 36 | 67 | 1 | 13 | 37 |
| Teruel | 1.211 | 277 | 546 | 294 | 24 | 31 | 3 | 21 | 15 |
| Zaragoza | 8.651 | 2.018 | 3.615 | 2.139 | 271 | 243 | 34 | 72 | 259 |
| **ASTURIAS** | **3.234** | **525** | **1.335** | **873** | **206** | **132** | **7** | **14** | **142** |
| **BALEARES** | **15.580** | **3.098** | **6.771** | **3.998** | **535** | **236** | **47** | **171** | **724** |
| **CANARIAS** | **21.950** | **3.330** | **8.827** | **6.090** | **1.305** | **720** | **30** | **84** | **1.564** |
| Las Palmas | 12.188 | 1.749 | 4.637 | 3.480 | 726 | 418 | 19 | 40 | 1.119 |
| Sta. Cruz de Tenerife | 9.762 | 1.581 | 4.190 | 2.610 | 579 | 302 | 11 | 44 | 445 |
| **CANTABRIA** | **2.585** | **417** | **1.059** | **721** | **123** | **168** | **3** | **5** | **89** |
| **CASTILLA - LA MANCHA** | **13.419** | **2.841** | **5.924** | **3.558** | **385** | **277** | **15** | **154** | **265** |
| Albacete | 2.173 | 464 | 1.011 | 527 | 68 | 47 | 4 | 16 | 36 |
| Ciudad Real | 2.324 | 532 | 1.003 | 578 | 53 | 45 | 5 | 18 | 90 |
| Cuenca | 1.327 | 291 | 585 | 356 | 36 | 17 | — | 24 | 18 |
| Guadalajara | 2.324 | 438 | 954 | 686 | 77 | 75 | 2 | 40 | 52 |
| Toledo | 5.271 | 1.116 | 2.371 | 1.411 | 151 | 93 | 4 | 56 | 69 |
| **CASTILLA Y LEÓN** | **11.438** | **2.017** | **5.076** | **2.715** | **394** | **346** | **25** | **120** | **745** |
| Ávila | 746 | 139 | 344 | 176 | 26 | 10 | — | 7 | 44 |
| Burgos | 2.269 | 405 | 992 | 609 | 67 | 81 | 7 | 31 | 77 |
| León | 1.722 | 256 | 735 | 539 | 75 | 33 | 2 | 14 | 68 |
| Palencia | 395 | 88 | 198 | 63 | 14 | 14 | 1 | 6 | 11 |
| Salamanca | 1.641 | 180 | 511 | 338 | 131 | 84 | — | 22 | 375 |
| Segovia | 1.477 | 335 | 746 | 284 | 20 | 18 | 9 | 14 | 51 |
| Soria | 863 | 177 | 421 | 215 | 5 | 21 | 2 | — | 22 |
| Valladolid | 1.865 | 363 | 902 | 377 | 39 | 80 | 3 | 25 | 76 |
| Zamora | 460 | 74 | 227 | 114 | 17 | 5 | 1 | 1 | 21 |
| **CATALUÑA** | **76.923** | **17.566** | **32.760** | **20.267** | **3.091** | **2.703** | **536** | **—** | **—** |
| Barcelona | 54.879 | 12.294 | 23.141 | 14.614 | 2.377 | 2.067 | 386 | — | — |
| Girona | 10.554 | 2.736 | 4.635 | 2.506 | 327 | 254 | 96 | — | — |
| Lleida | 3.789 | 900 | 1.585 | 1.003 | 144 | 144 | 13 | — | — |
| Tarragona | 7.701 | 1.636 | 3.399 | 2.144 | 243 | 238 | 41 | — | — |
| **COM. VALENCIANA** | **52.355** | **9.636** | **23.340** | **15.348** | **2.076** | **1.649** | **91** | **—** | **215** |
| Alicante | 25.236 | 4.568 | 11.340 | 7.615 | 948 | 596 | 47,00 | — | 122 |
| Castellón | 6.788 | 1.218 | 2.967 | 2.085 | 236 | 245 | 10,00 | — | 27 |
| Valencia | 20.331 | 3.850 | 9.033 | 5.648 | 892 | 808 | 34,00 | — | 66 |
| **EXTREMADURA** | **3.092** | **530** | **1.467** | **801** | **97** | **72** | **14** | **13** | **98** |
| Badajoz | 1.326 | 200 | 609 | 339 | 69 | 37 | 14 | 8 | 50 |
| Cáceres | 1.766 | 330 | 858 | 462 | 28 | 35 | — | 5 | 48 |
| **GALICIA(*)** | **6.645** | **914** | **2.703** | **2.159** | **476** | **256** | **15** | **31** | **91** |
| A Coruña | 2.322 | 334 | 930 | 730 | 182 | 104 | 9 | 6 | 27 |
| Lugo | 752 | 99 | 294 | 254 | 43 | 42 | 1 | 3 | 16 |
| Ourense | 920 | 122 | 365 | 336 | 67 | 20 | 1 | 9 | — |
| Pontevedra | 2.651 | 359 | 1.114 | 839 | 184 | 90 | 4 | 13 | 48 |
| **MADRID** | **96.700** | **19.565** | **41.736** | **25.633** | **3.803** | **2.421** | **411** | **694** | **2.437** |
| **MURCIA** | **18.592** | **4.130** | **8.675** | **4.468** | **429** | **372** | **57** | **180** | **281** |
| **NAVARRA** | **7.074** | **1.422** | **3.136** | **1.668** | **154** | **259** | **5** | **92** | **338** |
| **PAÍS VASCO** | **7.835** | **1.601** | **3.150** | **2.110** | **306** | **521** | **46** | **—** | **101** |
| Álava | 1.575 | 285 | 649 | 444 | 62 | 106 | 27 | — | 2 |
| Guipúzcoa | 2.122 | 449 | 845 | 537 | 80 | 198 | 13 | — | — |
| Vizcaya | 4.138 | 867 | 1.656 | 1.129 | 164 | 217 | 6 | — | 99 |
| **LA RIOJA** | **3.461** | **737** | **1.585** | **881** | **81** | **86** | **6** | **39** | **46** |
| **CEUTA** | **180** | **30** | **69** | **24** | **5** | **13** | **2** | **37** | **—** |
| **MELILLA** | **1.009** | **222** | **519** | **186** | **33** | **3** | **3** | **9** | **34** |
| **TOTAL** | **398.187** | **78.349** | **172.888** | **108.298** | **15.388** | **11.508** | **1.436** | **1.859** | **8.461** |

(*) En Ed. Infantil no se incluye el alumnado extranjero de 0 a 2 años, por no disponer de esta información.

**TABLA III.7**

**ALUMNADO EXTRANJERO MATRICULADO EN ENSEÑANZAS NO UNIVERSITARIAS SEGÚN COMUNIDAD AUTÓNOMA Y PROVINCIA POR ENSEÑANZA. PORCENTAJES HORIZONTALES**
**CURSO 2003-2004**

| COMUNIDAD AUTÓNOMA / PROVINCIA | TOTAL | ENSEÑANZA | | | | | | | |
|---|---|---|---|---|---|---|---|---|---|
| | | Infantil * | Primaria | Secundaria | | | Especial y Prog. Garantía Social | | EE. Régimen Especial |
| | | | | E.S.O. | Bachilleratos | C. Form. de F.P. | Especial | Prog. Garantía Social | |
| **TOTAL** | **100,00** | **19,68** | **43,42** | **27,20** | **3,86** | **2,89** | **0,36** | **0,47** | **2,12** |
| **ANDALUCÍA** | **100,00** | **15,75** | **44,59** | **31,41** | **3,51** | **2,10** | **0,19** | **0,25** | **2,21** |
| Almería | 100,00 | 17,17 | 44,57 | 33,00 | 2,39 | 1,94 | 0,14 | 0,24 | 0,56 |
| Cádiz | 100,00 | 16,44 | 44,84 | 28,34 | 4,58 | 2,03 | 0,18 | 0,18 | 3,40 |
| Córdoba | 100,00 | 17,91 | 41,95 | 29,18 | 4,15 | 2,79 | 0,25 | 0,93 | 2,85 |
| Granada | 100,00 | 16,17 | 44,19 | 31,72 | 3,57 | 2,99 | 0,38 | 0,73 | 0,25 |
| Huelva | 100,00 | 19,17 | 42,80 | 29,36 | 4,82 | 2,17 | 0,06 | 0,42 | 1,21 |
| Jaén | 100,00 | 17,18 | 43,07 | 31,54 | 2,57 | 4,65 | 0,08 | 0,25 | 0,66 |
| Málaga | 100,00 | 14,69 | 45,87 | 30,39 | 3,54 | 1,54 | 0,19 | 0,09 | 3,69 |
| Sevilla | 100,00 | 13,14 | 40,90 | 36,44 | 4,80 | 3,30 | 0,24 | 0,27 | 0,91 |
| **ARAGÓN** | **100,00** | **23,73** | **42,30** | **24,31** | **2,84** | **2,92** | **0,33** | **0,91** | **2,66** |
| Huesca | 100,00 | 26,24 | 42,87 | 22,38 | 1,99 | 3,70 | 0,06 | 0,72 | 2,04 |
| Teruel | 100,00 | 22,87 | 45,09 | 24,28 | 1,98 | 2,56 | 0,25 | 1,73 | 1,24 |
| Zaragoza | 100,00 | 23,33 | 41,79 | 24,73 | 3,13 | 2,81 | 0,39 | 0,83 | 2,99 |
| **ASTURIAS** | **100,00** | **16,23** | **41,28** | **26,99** | **6,37** | **4,08** | **0,22** | **0,43** | **4,39** |
| **BALEARES** | **100,00** | **19,88** | **43,46** | **25,66** | **3,43** | **1,51** | **0,30** | **1,10** | **4,65** |
| **CANARIAS** | **100,00** | **15,17** | **40,21** | **27,74** | **5,95** | **3,28** | **0,14** | **0,38** | **7,13** |
| Las Palmas | 100,00 | 14,35 | 38,05 | 28,55 | 5,96 | 3,43 | 0,16 | 0,33 | 9,18 |
| Sta. Cruz de Tenerife | 100,00 | 16,20 | 42,92 | 26,74 | 5,93 | 3,09 | 0,11 | 0,45 | 4,56 |
| **CANTABRIA** | **100,00** | **16,13** | **40,97** | **27,89** | **4,76** | **6,50** | **0,12** | **0,19** | **3,44** |
| **CASTILLA - LA MANCHA** | **100,00** | **21,17** | **44,15** | **26,51** | **2,87** | **2,06** | **0,11** | **1,15** | **1,97** |
| Albacete | 100,00 | 21,35 | 46,53 | 24,25 | 3,13 | 2,16 | 0,18 | 0,74 | 1,66 |
| Ciudad Real | 100,00 | 22,89 | 43,16 | 24,87 | 2,28 | 1,94 | 0,22 | 0,77 | 3,87 |
| Cuenca | 100,00 | 21,93 | 44,08 | 26,83 | 2,71 | 1,28 | — | 1,81 | 1,36 |
| Guadalajara | 100,00 | 18,85 | 41,05 | 29,52 | 3,31 | 3,23 | 0,09 | 1,72 | 2,24 |
| Toledo | 100,00 | 21,17 | 44,98 | 26,77 | 2,86 | 1,76 | 0,08 | 1,06 | 1,31 |
| **CASTILLA Y LEÓN** | **100,00** | **17,63** | **44,38** | **23,74** | **3,44** | **3,03** | **0,22** | **1,05** | **6,51** |
| Ávila | 100,00 | 18,63 | 46,11 | 23,59 | 3,49 | 1,34 | — | 0,94 | 5,90 |
| Burgos | 100,00 | 17,85 | 43,72 | 26,84 | 2,95 | 3,57 | 0,31 | 1,37 | 3,39 |
| León | 100,00 | 14,87 | 42,68 | 31,30 | 4,36 | 1,92 | 0,12 | 0,81 | 3,95 |
| Palencia | 100,00 | 22,28 | 50,13 | 15,95 | 3,54 | 3,54 | 0,25 | 1,52 | 2,78 |
| Salamanca | 100,00 | 10,97 | 31,14 | 20,60 | 7,98 | 5,12 | — | 1,34 | 22,85 |
| Segovia | 100,00 | 22,68 | 50,51 | 19,23 | 1,35 | 1,22 | 0,61 | 0,95 | 3,45 |
| Soria | 100,00 | 20,51 | 48,78 | 24,91 | 0,58 | 2,43 | 0,23 | — | 2,55 |
| Valladolid | 100,00 | 19,46 | 48,36 | 20,21 | 2,09 | 4,29 | 0,16 | 1,34 | 4,08 |
| Zamora | 100,00 | 16,09 | 49,35 | 24,78 | 3,70 | 1,09 | 0,22 | 0,22 | 4,57 |
| **CATALUÑA** | **100,00** | **22,84** | **42,59** | **26,35** | **4,02** | **3,51** | **0,70** | **—** | **—** |
| Barcelona | 100,00 | 22,40 | 42,17 | 26,63 | 4,33 | 3,77 | 0,70 | — | — |
| Girona | 100,00 | 25,92 | 43,92 | 23,74 | 3,10 | 2,41 | 0,91 | — | — |
| Lleida | 100,00 | 23,75 | 41,83 | 26,47 | 3,80 | 3,80 | 0,34 | — | — |
| Tarragona | 100,00 | 21,24 | 44,14 | 27,84 | 3,16 | 3,09 | 0,53 | — | — |
| **COM. VALENCIANA** | **100,00** | **18,41** | **44,58** | **29,32** | **3,97** | **3,15** | **0,17** | **—** | **0,41** |
| Alicante | 100,00 | 18,10 | 44,94 | 30,18 | 3,76 | 2,36 | 0,19 | — | 0,48 |
| Castellón | 100,00 | 17,94 | 43,71 | 30,72 | 3,48 | 3,61 | 0,15 | — | 0,40 |
| Valencia | 100,00 | 18,94 | 44,43 | 27,78 | 4,39 | 3,97 | 0,17 | — | 0,32 |
| **EXTREMADURA** | **100,00** | **17,14** | **47,45** | **25,91** | **3,14** | **2,33** | **0,45** | **0,42** | **3,17** |
| Badajoz | 100,00 | 15,08 | 45,93 | 25,57 | 5,20 | 2,79 | 1,06 | 0,60 | 3,77 |
| Cáceres | 100,00 | 18,69 | 48,58 | 26,16 | 1,59 | 1,98 | — | 0,28 | 2,72 |
| **GALICIA(*)** | **100,00** | **13,75** | **40,68** | **32,49** | **7,16** | **3,85** | **0,23** | **0,47** | **1,37** |
| A Coruña | 100,00 | 14,38 | 40,05 | 31,44 | 7,84 | 4,48 | 0,39 | 0,26 | 1,16 |
| Lugo | 100,00 | 13,16 | 39,10 | 33,78 | 5,72 | 5,59 | 0,13 | 0,40 | 2,13 |
| Ourense | 100,00 | 13,26 | 39,67 | 36,52 | 7,28 | 2,17 | 0,11 | 0,98 | — |
| Pontevedra | 100,00 | 13,54 | 42,02 | 31,65 | 6,94 | 3,39 | 0,15 | 0,49 | 1,81 |
| **MADRID** | **100,00** | **20,23** | **43,16** | **26,51** | **3,93** | **2,50** | **0,43** | **0,72** | **2,52** |
| **MURCIA** | **100,00** | **22,21** | **46,66** | **24,03** | **2,31** | **2,00** | **0,31** | **0,97** | **1,51** |
| **NAVARRA** | **100,00** | **20,10** | **44,33** | **23,58** | **2,18** | **3,66** | **0,07** | **1,30** | **4,78** |
| **PAÍS VASCO** | **100,00** | **20,43** | **40,20** | **26,93** | **3,91** | **6,65** | **0,59** | **—** | **1,29** |
| Álava | 100,00 | 18,10 | 41,21 | 28,19 | 3,94 | 6,73 | 1,71 | — | 0,13 |
| Guipúzcoa | 100,00 | 21,16 | 39,82 | 25,31 | 3,77 | 9,33 | 0,61 | — | — |
| Vizcaya | 100,00 | 20,95 | 40,02 | 27,28 | 3,96 | 5,24 | 0,14 | — | 2,39 |
| **LA RIOJA** | **100,00** | **21,29** | **45,80** | **25,46** | **2,34** | **2,48** | **0,17** | **1,13** | **1,33** |
| **CEUTA** | **100,00** | **16,67** | **38,33** | **13,33** | **2,78** | **7,22** | **1,11** | **20,56** | **—** |
| **MELILLA** | **100,00** | **22,00** | **51,44** | **18,43** | **3,27** | **0,30** | **0,30** | **0,89** | **3,37** |
| **TOTAL** | **100,00** | **19,68** | **43,42** | **27,20** | **3,86** | **2,89** | **0,36** | **0,47** | **2,12** |

(*) En Ed. Infantil no se incluye el alumnado extranjero de 0 a 2 años, por no disponer de esta información.

**TABLA III.8**

**ALUMNADO EXTRANJERO MATRICULADO EN ENSEÑANZAS NO UNIVERSITARIAS Y TOTAL DE ALUMNADO MATRICULADO EN ENSEÑANZAS NO UNIVERSITARIAS SEGÚN COMUNIDAD AUTÓNOMA Y PROVINCIA POR TIPO DE CENTRO**
**CURSO 2003-2004**

| COMUNIDAD AUTÓNOMA / PROVINCIA | ALUMNADO EXTRANJERO | | | | | | TOTAL ALUMNADO | | | | | | % EXTRANJEROS S/ TOTAL ALUMNADO | |
|---|---|---|---|---|---|---|---|---|---|---|---|---|---|---|
| | TOTAL | | TIPO DE CENTRO | | | | TOTAL | | TIPO DE CENTRO | | | | | |
| | | | CENTROS PÚBLICOS | | CENTROS PRIVADOS | | | | CENTROS PÚBLICOS | | CENTROS PRIVADOS | | CENTROS PÚBLICOS | CENTROS PRIVADOS |
| | Número | % | Número | % | Número | % | Número | % | Número | % | Número | % | | |
| **TOTAL** | **398.187** | **100,00** | **322.432** | **80,98** | **75.755** | **19,02** | **7.489.846** | **100,00** | **5.202.633** | **69,46** | **2.287.213** | **30,54** | **6,20** | **3,31** |
| **ANDALUCÍA** | **44.443** | **100,00** | **36.421** | **81,95** | **8.022** | **18,05** | **1.465.639** | **100,00** | **1.130.061** | **77,10** | **335.578** | **22,90** | **3,22** | **2,39** |
| Almería | 10.207 | 100,00 | 10.013 | 98,10 | 194 | 1,90 | 113.272 | 100,00 | 97.630 | 86,19 | 15.642 | 13,81 | 10,26 | 1,24 |
| Cádiz | 3.296 | 100,00 | 2.512 | 76,21 | 784 | 23,79 | 231.175 | 100,00 | 178.216 | 77,09 | 52.959 | 22,91 | 1,41 | 1,48 |
| Córdoba | 1.614 | 100,00 | 1.368 | 84,76 | 246 | 15,24 | 147.604 | 100,00 | 114.324 | 77,45 | 33.280 | 22,55 | 1,20 | 0,74 |
| Granada | 3.976 | 100,00 | 3.084 | 77,57 | 892 | 22,43 | 163.623 | 100,00 | 117.285 | 71,68 | 46.338 | 28,32 | 2,63 | 1,92 |
| Huelva | 1.659 | 100,00 | 1.580 | 95,24 | 79 | 4,76 | 89.950 | 100,00 | 75.411 | 83,84 | 14.539 | 16,16 | 2,10 | 0,54 |
| Jaén | 1.205 | 100,00 | 1.060 | 87,97 | 145 | 12,03 | 129.618 | 100,00 | 104.453 | 80,59 | 25.165 | 19,41 | 1,01 | 0,58 |
| Málaga | 18.757 | 100,00 | 13.491 | 71,93 | 5.266 | 28,07 | 259.008 | 100,00 | 192.265 | 74,23 | 66.743 | 25,77 | 7,02 | 7,89 |
| Sevilla | 3.729 | 100,00 | 3.313 | 88,84 | 416 | 11,16 | 331.389 | 100,00 | 250.477 | 75,58 | 80.912 | 24,42 | 1,32 | 0,51 |
| **ARAGÓN** | **11.672** | **100,00** | **9.025** | **77,32** | **2.647** | **22,68** | **202.813** | **100,00** | **135.047** | **66,59** | **67.766** | **33,41** | **6,68** | **3,91** |
| Huesca | 1.810 | 100,00 | 1.425 | 78,73 | 385 | 21,27 | 33.755 | 100,00 | 26.716 | 79,15 | 7.039 | 20,85 | 5,33 | 5,47 |
| Teruel | 1.211 | 100,00 | 1.056 | 87,20 | 155 | 12,80 | 22.783 | 100,00 | 20.002 | 87,79 | 2.781 | 12,21 | 5,28 | 5,57 |
| Zaragoza | 8.651 | 100,00 | 6.544 | 75,64 | 2.107 | 24,36 | 146.275 | 100,00 | 88.329 | 60,39 | 57.946 | 39,61 | 7,41 | 3,64 |
| **ASTURIAS** | **3.234** | **100,00** | **2.662** | **82,31** | **572** | **17,69** | **144.871** | **100,00** | **104.438** | **72,09** | **40.433** | **27,91** | **2,55** | **1,41** |
| **BALEARES** | **15.580** | **100,00** | **12.628** | **81,05** | **2.952** | **18,95** | **157.400** | **100,00** | **102.137** | **64,89** | **55.263** | **35,11** | **12,36** | **5,34** |
| **CANARIAS** | **21.950** | **100,00** | **18.666** | **85,04** | **3.284** | **14,96** | **370.479** | **100,00** | **299.276** | **80,78** | **71.203** | **19,22** | **6,24** | **4,61** |
| Las Palmas | 12.188 | 100,00 | 10.697 | 87,77 | 1.491 | 12,23 | 198.470 | 100,00 | 165.321 | 83,30 | 33.149 | 16,70 | 6,47 | 4,50 |
| Sta. Cruz de Tenerife | 9.762 | 100,00 | 7.969 | 81,63 | 1.793 | 18,37 | 172.009 | 100,00 | 133.955 | 77,88 | 38.054 | 22,12 | 5,95 | 4,71 |
| **CANTABRIA** | **2.585** | **100,00** | **1.789** | **69,21** | **796** | **30,79** | **91.706** | **100,00** | **63.436** | **69,17** | **28.270** | **30,83** | **2,82** | **2,82** |
| **CASTILLA - LA MANCHA** | **13.419** | **100,00** | **11.892** | **88,62** | **1.527** | **11,38** | **335.711** | **100,00** | **277.849** | **82,76** | **57.862** | **17,24** | **4,28** | **2,64** |
| Albacete | 2.173 | 100,00 | 1.858 | 85,50 | 315 | 14,50 | 72.887 | 100,00 | 62.642 | 85,94 | 10.245 | 14,06 | 2,97 | 3,07 |
| Ciudad Real | 2.324 | 100,00 | 2.052 | 88,30 | 272 | 11,70 | 94.258 | 100,00 | 78.866 | 83,67 | 15.392 | 16,33 | 2,60 | 1,77 |
| Cuenca | 1.327 | 100,00 | 1.182 | 89,07 | 145 | 10,93 | 32.279 | 100,00 | 29.230 | 90,55 | 3.049 | 9,45 | 4,04 | 4,76 |
| Guadalajara | 2.324 | 100,00 | 2.067 | 88,94 | 257 | 11,06 | 33.924 | 100,00 | 26.624 | 78,48 | 7.300 | 21,52 | 7,76 | 3,52 |
| Toledo | 5.271 | 100,00 | 4.733 | 89,79 | 538 | 10,21 | 102.363 | 100,00 | 80.487 | 78,63 | 21.876 | 21,37 | 5,88 | 2,46 |
| **CASTILLA Y LEÓN** | **11.438** | **100,00** | **8.825** | **77,16** | **2.613** | **22,84** | **394.926** | **100,00** | **278.500** | **70,52** | **116.426** | **29,48** | **3,17** | **2,24** |
| Ávila | 746 | 100,00 | 624 | 83,65 | 122 | 16,35 | 26.550 | 100,00 | 20.751 | 78,16 | 5.799 | 21,84 | 3,01 | 2,10 |
| Burgos | 2.269 | 100,00 | 1.623 | 71,53 | 646 | 28,47 | 59.025 | 100,00 | 38.840 | 65,80 | 20.185 | 34,20 | 4,18 | 3,20 |
| León | 1.722 | 100,00 | 1.400 | 81,30 | 322 | 18,70 | 73.722 | 100,00 | 53.710 | 72,85 | 20.012 | 27,15 | 2,61 | 1,61 |
| Palencia | 395 | 100,00 | 328 | 83,04 | 67 | 16,96 | 27.485 | 100,00 | 19.758 | 71,89 | 7.727 | 28,11 | 1,66 | 0,87 |
| Salamanca | 1.641 | 100,00 | 1.052 | 64,11 | 589 | 35,89 | 58.130 | 100,00 | 40.287 | 69,31 | 17.843 | 30,69 | 2,61 | 3,30 |
| Segovia | 1.477 | 100,00 | 1.406 | 95,19 | 71 | 4,81 | 26.201 | 100,00 | 22.344 | 85,28 | 3.857 | 14,72 | 6,29 | 1,84 |
| Soria | 863 | 100,00 | 660 | 76,48 | 203 | 23,52 | 15.253 | 100,00 | 12.589 | 82,53 | 2.664 | 17,47 | 5,24 | 7,62 |
| Valladolid | 1.865 | 100,00 | 1.367 | 73,30 | 498 | 26,70 | 81.085 | 100,00 | 48.618 | 59,96 | 32.467 | 40,04 | 2,81 | 1,53 |
| Zamora | 460 | 100,00 | 365 | 79,35 | 95 | 20,65 | 27.475 | 100,00 | 21.603 | 78,63 | 5.872 | 21,37 | 1,69 | 1,62 |
| **CATALUÑA** | **76.923** | **100,00** | **64.210** | **83,47** | **12.713** | **16,53** | **1.124.797** | **100,00** | **685.142** | **60,91** | **439.655** | **39,09** | **9,37** | **2,89** |
| Barcelona | 54.879 | 100,00 | 44.800 | 81,63 | 10.079 | 18,37 | 835.928 | 100,00 | 473.476 | 56,64 | 362.452 | 43,36 | 9,46 | 2,78 |
| Girona | 10.554 | 100,00 | 9.150 | 86,70 | 1.404 | 13,30 | 107.054 | 100,00 | 78.836 | 73,64 | 28.218 | 26,36 | 11,61 | 4,98 |
| Lleida | 3.789 | 100,00 | 3.199 | 84,43 | 590 | 15,57 | 66.386 | 100,00 | 47.766 | 71,95 | 18.620 | 28,05 | 6,70 | 3,17 |
| Tarragona | 7.701 | 100,00 | 7.061 | 91,69 | 640 | 8,31 | 115.429 | 100,00 | 85.064 | 73,69 | 30.365 | 26,31 | 8,30 | 2,11 |
| **COM. VALENCIANA** | **52.355** | **100,00** | **44.565** | **85,12** | **7.790** | **14,88** | **754.125** | **100,00** | **527.412** | **69,94** | **226.713** | **30,06** | **8,45** | **3,44** |
| Alicante | 25.236 | 100,00 | 23.535 | 93,26 | 1.701 | 6,74 | 275.633 | 100,00 | 215.469 | 78,17 | 60.164 | 21,83 | 10,92 | 2,83 |
| Castellón | 6.788 | 100,00 | 5.982 | 88,13 | 806 | 11,87 | 86.382 | 100,00 | 68.133 | 78,87 | 18.249 | 21,13 | 8,78 | 4,42 |
| Valencia | 20.331 | 100,00 | 15.048 | 74,02 | 5.283 | 25,98 | 392.110 | 100,00 | 243.810 | 62,18 | 148.300 | 37,82 | 6,17 | 3,56 |
| **EXTREMADURA** | **3.092** | **100,00** | **2.790** | **90,23** | **302** | **9,77** | **200.124** | **100,00** | **162.132** | **81,02** | **37.992** | **18,98** | **1,72** | **0,79** |
| Badajoz | 1.326 | 100,00 | 1.163 | 87,71 | 163 | 12,29 | 128.312 | 100,00 | 104.805 | 81,68 | 23.507 | 18,32 | 1,11 | 0,69 |
| Cáceres | 1.766 | 100,00 | 1.627 | 92,13 | 139 | 7,87 | 71.812 | 100,00 | 57.327 | 79,83 | 14.485 | 20,17 | 2,84 | 0,96 |
| **GALICIA** | **6.645** | **100,00** | **5.616** | **84,51** | **1.029** | **15,49** | **433.015** | **100,00** | **320.292** | **73,97** | **112.723** | **26,03** | **1,75** | **0,91** |
| A Coruña | 2.322 | 100,00 | 1.941 | 83,59 | 381 | 16,41 | 176.594 | 100,00 | 132.211 | 74,87 | 44.383 | 25,13 | 1,47 | 0,86 |
| Lugo | 752 | 100,00 | 684 | 90,96 | 68 | 9,04 | 50.889 | 100,00 | 42.456 | 83,43 | 8.433 | 16,57 | 1,61 | 0,81 |
| Ourense | 920 | 100,00 | 763 | 82,93 | 157 | 17,07 | 44.301 | 100,00 | 31.391 | 70,86 | 12.910 | 29,14 | 2,43 | 1,22 |
| Pontevedra | 2.651 | 100,00 | 2.228 | 84,04 | 423 | 15,96 | 161.231 | 100,00 | 114.234 | 70,85 | 46.997 | 29,15 | 1,95 | 0,90 |
| **MADRID** | **96.700** | **100,00** | **71.943** | **74,40** | **24.757** | **25,60** | **1.014.278** | **100,00** | **604.330** | **59,58** | **409.948** | **40,42** | **11,90** | **6,04** |
| **MURCIA** | **18.592** | **100,00** | **16.598** | **89,27** | **1.994** | **10,73** | **255.317** | **100,00** | **193.699** | **75,87** | **61.618** | **24,13** | **8,57** | **3,24** |
| **NAVARRA** | **7.074** | **100,00** | **5.687** | **80,39** | **1.387** | **19,61** | **107.759** | **100,00** | **75.279** | **69,86** | **32.480** | **30,14** | **7,55** | **4,27** |
| **PAÍS VASCO** | **7.835** | **100,00** | **5.348** | **68,26** | **2.487** | **31,74** | **357.109** | **100,00** | **184.339** | **51,62** | **172.770** | **48,38** | **2,90** | **1,44** |
| Álava | 1.575 | 100,00 | 1.237 | 78,54 | 338 | 21,46 | 48.896 | 100,00 | 26.253 | 53,69 | 22.643 | 46,31 | 4,71 | 1,49 |
| Guipúzcoa | 2.122 | 100,00 | 1.157 | 54,52 | 965 | 45,48 | 123.955 | 100,00 | 62.326 | 50,28 | 61.629 | 49,72 | 1,86 | 1,57 |
| Vizcaya | 4.138 | 100,00 | 2.954 | 71,39 | 1.184 | 28,61 | 184.258 | 100,00 | 95.760 | 51,97 | 88.498 | 48,03 | 3,08 | 1,34 |
| **LA RIOJA** | **3.461** | **100,00** | **2.671** | **77,17** | **790** | **22,83** | **46.906** | **100,00** | **32.819** | **69,97** | **14.087** | **30,03** | **8,14** | **5,61** |
| **CEUTA** | **180** | **100,00** | **155** | **86,11** | **25** | **13,89** | **16.257** | **100,00** | **12.379** | **76,15** | **3.878** | **23,85** | **1,25** | **0,64** |
| **MELILLA** | **1.009** | **100,00** | **941** | **93,26** | **68** | **6,74** | **16.614** | **100,00** | **14.066** | **84,66** | **2.548** | **15,34** | **6,69** | **2,67** |
| **TOTAL** | **398.187** | **100,00** | **322.432** | **80,98** | **75.755** | **19,02** | **7.489.846** | **100,00** | **5.202.633** | **69,46** | **2.287.213** | **30,54** | **6,20** | **3,31** |

**TABLA III.9**

**ALUMNADO EXTRANJERO MATRICULADO EN ENSEÑANZAS NO UNIVERSITARIAS SEGÚN COMUNIDAD AUTÓNOMA Y PROVINCIA POR TIPO DE CENTRO Y CONTINENTE**
**CURSO 2003-2004**

| COMUNIDAD AUTÓNOMA / PROVINCIA | CENTROS PRIVADOS | | | | | | | | | |
|---|---|---|---|---|---|---|---|---|---|---|
| | TOTAL | CONTINENTE | | | | | | | | |
| | | EUROPA | | ÁFRICA | AMÉRICA | | | ASIA | OCEANÍA | No consta |
| | | U.E. | Resto de Europa | | Norte | Central | Sur | | | |
| **TOTAL** | **322.432** | **34.373** | **43.047** | **66.682** | **2.588** | **11.622** | **151.259** | **12.077** | **159** | **625** |
| **ANDALUCÍA** | **36.421** | **8.551** | **4.539** | **8.379** | **424** | **537** | **12.188** | **1.281** | **17** | **505** |
| Almería | 10.013 | 1.285 | 2.083 | 3.515 | 34 | 71 | 2.916 | 100 | — | 9 |
| Cádiz | 2.512 | 724 | 133 | 815 | 122 | 53 | 537 | 118 | 4 | 6 |
| Córdoba | 1.368 | 107 | 175 | 270 | 24 | 36 | 670 | 85 | — | 1 |
| Granada | 3.084 | 759 | 401 | 512 | 34 | 41 | 1.208 | 123 | 3 | 3 |
| Huelva | 1.580 | 165 | 234 | 535 | 8 | 35 | 580 | 22 | — | 1 |
| Jaén | 1.060 | 66 | 101 | 325 | 4 | 24 | 493 | 44 | 1 | 2 |
| Málaga | 13.491 | 5.195 | 1.160 | 1.491 | 135 | 170 | 4.330 | 536 | 6 | 468 |
| Sevilla | 3.313 | 250 | 252 | 916 | 63 | 107 | 1.454 | 253 | 3 | 15 |
| **ARAGÓN** | **9.025** | **420** | **2.112** | **2.141** | **64** | **324** | **3.657** | **300** | **7** | **—** |
| Huesca | 1.425 | 99 | 315 | 433 | 10 | 76 | 447 | 43 | 2 | — |
| Teruel | 1.056 | 24 | 310 | 253 | 4 | 38 | 384 | 43 | — | — |
| Zaragoza | 6.544 | 297 | 1.487 | 1.455 | 50 | 210 | 2.826 | 214 | 5 | — |
| **ASTURIAS** | **2.662** | **259** | **273** | **167** | **54** | **272** | **1.561** | **71** | **5** | **—** |
| **BALEARES** | **12.628** | **2.816** | **955** | **2.090** | **64** | **319** | **5.867** | **447** | **13** | **57** |
| **CANARIAS** | **18.666** | **3.991** | **705** | **1.972** | **135** | **1.202** | **9.523** | **1.132** | **6** | **—** |
| Las Palmas | 10.697 | 2.037 | 421 | 1.616 | 90 | 703 | 4.968 | 859 | 3 | — |
| Sta. Cruz de Tenerife | 7.969 | 1.954 | 284 | 356 | 45 | 499 | 4.555 | 273 | 3 | — |
| **CANTABRIA** | **1.789** | **136** | **308** | **98** | **35** | **108** | **1.065** | **36** | **3** | **—** |
| **CASTILLA - LA MANCHA** | **11.892** | **328** | **2.956** | **2.591** | **73** | **366** | **5.296** | **276** | **5** | **1** |
| Albacete | 1.858 | 48 | 331 | 245 | 9 | 58 | 1.134 | 33 | — | — |
| Ciudad Real | 2.052 | 46 | 514 | 323 | 16 | 50 | 1.056 | 45 | 1 | 1 |
| Cuenca | 1.182 | 27 | 395 | 167 | 4 | 17 | 553 | 19 | — | — |
| Guadalajara | 2.067 | 86 | 513 | 525 | 18 | 77 | 804 | 42 | 2 | — |
| Toledo | 4.733 | 121 | 1.203 | 1.331 | 26 | 164 | 1.749 | 137 | 2 | — |
| **CASTILLA Y LEÓN** | **8.825** | **961** | **2.293** | **1.155** | **115** | **495** | **3.484** | **307** | **13** | **2** |
| Ávila | 624 | 43 | 95 | 119 | 5 | 27 | 324 | 10 | 1 | — |
| Burgos | 1.623 | 205 | 382 | 184 | 16 | 99 | 698 | 36 | 1 | 2 |
| León | 1.400 | 257 | 222 | 148 | 21 | 76 | 576 | 96 | 4 | — |
| Palencia | 328 | 16 | 77 | 57 | 9 | 11 | 133 | 25 | — | — |
| Salamanca | 1.052 | 216 | 158 | 105 | 35 | 32 | 448 | 57 | 1 | — |
| Segovia | 1.406 | 42 | 659 | 254 | 3 | 72 | 361 | 13 | 2 | — |
| Soria | 660 | 27 | 101 | 123 | 4 | 48 | 343 | 13 | 1 | — |
| Valladolid | 1.367 | 92 | 516 | 112 | 20 | 84 | 489 | 54 | — | — |
| Zamora | 365 | 63 | 83 | 53 | 2 | 46 | 112 | 3 | 3 | — |
| **CATALUÑA** | **64.210** | **3.562** | **5.683** | **20.925** | **490** | **2.582** | **27.656** | **3.288** | **24** | **—** |
| Barcelona | 44.800 | 1.729 | 2.780 | 12.269 | 389 | 2.058 | 22.719 | 2.838 | 18 | — |
| Girona | 9.150 | 1.014 | 808 | 4.838 | 48 | 265 | 1.925 | 249 | 3 | — |
| Lleida | 3.199 | 152 | 776 | 1.251 | 8 | 75 | 872 | 63 | 2 | — |
| Tarragona | 7.061 | 667 | 1.319 | 2.567 | 45 | 184 | 2.140 | 138 | 1 | — |
| **COM. VALENCIANA** | **44.565** | **8.132** | **9.289** | **5.408** | **273** | **674** | **19.585** | **1.156** | **22** | **26** |
| Alicante | 23.535 | 6.649 | 3.576 | 2.468 | 143 | 295 | 9.812 | 580 | 6 | 6 |
| Castellón | 5.982 | 339 | 2.534 | 1.396 | 19 | 88 | 1.490 | 113 | 1 | 2 |
| Valencia | 15.048 | 1.144 | 3.179 | 1.544 | 111 | 291 | 8.283 | 463 | 15 | 18 |
| **EXTREMADURA** | **2.790** | **277** | **126** | **1.538** | **24** | **62** | **676** | **86** | **1** | **—** |
| Badajoz | 1.163 | 192 | 83 | 341 | 14 | 41 | 426 | 66 | — | — |
| Cáceres | 1.627 | 85 | 43 | 1.197 | 10 | 21 | 250 | 20 | 1 | — |
| **GALICIA** | **5.616** | **815** | **353** | **565** | **95** | **320** | **3.327** | **134** | **7** | **—** |
| A Coruña | 1.941 | 211 | 124 | 131 | 39 | 106 | 1.267 | 61 | 2 | — |
| Lugo | 684 | 120 | 36 | 79 | 12 | 93 | 328 | 14 | 2 | — |
| Ourense | 763 | 211 | 36 | 80 | 5 | 53 | 371 | 6 | 1 | — |
| Pontevedra | 2.228 | 273 | 157 | 275 | 39 | 68 | 1.361 | 53 | 2 | — |
| **MADRID** | **71.943** | **2.239** | **10.784** | **11.621** | **594** | **3.701** | **40.081** | **2.865** | **25** | **33** |
| **MURCIA** | **16.598** | **968** | **1.142** | **4.604** | **42** | **140** | **9.492** | **201** | **8** | **1** |
| **NAVARRA** | **5.687** | **336** | **624** | **763** | **38** | **245** | **3.622** | **57** | **2** | **—** |
| **PAÍS VASCO** | **5.348** | **389** | **434** | **1.018** | **42** | **223** | **2.998** | **243** | **1** | **—** |
| Álava | 1.237 | 86 | 124 | 364 | 4 | 43 | 565 | 50 | 1 | — |
| Guipúzcoa | 1.157 | 128 | 111 | 249 | 6 | 85 | 550 | 28 | — | — |
| Vizcaya | 2.954 | 175 | 199 | 405 | 32 | 95 | 1.883 | 165 | — | — |
| **LA RIOJA** | **2.671** | **157** | **467** | **620** | **14** | **51** | **1.175** | **187** | **—** | **—** |
| **CEUTA** | **155** | **8** | **4** | **129** | **1** | **1** | **5** | **7** | **—** | **—** |
| **MELILLA** | **941** | **28** | **—** | **898** | **11** | **—** | **1** | **3** | **—** | **—** |
| **TOTAL** | **322.432** | **34.373** | **43.047** | **66.682** | **2.588** | **11.622** | **151.259** | **12.077** | **159** | **625** |

**TABLA III.9**

**ALUMNADO EXTRANJERO MATRICULADO EN ENSEÑANZAS NO UNIVERSITARIAS SEGÚN COMUNIDAD AUTÓNOMA Y PROVINCIA POR TIPO DE CENTRO Y CONTINENTE**
**CURSO 2003-2004**

| COMUNIDAD AUTÓNOMA / PROVINCIA | CENTROS PRIVADOS | | | | | | | | | |
|---|---|---|---|---|---|---|---|---|---|---|
| | TOTAL | CONTINENTE | | | | | | | | |
| | | EUROPA | | ÁFRICA | AMÉRICA | | | ASIA | OCEANÍA | No consta |
| | | U.E. | Resto de Europa | | Norte | Central | Sur | | | |
| **TOTAL** | **75.755** | **14.906** | **7.673** | **8.278** | **1.839** | **3.192** | **34.602** | **5.110** | **72** | **83** |
| **ANDALUCÍA** | **8.022** | **4.852** | **601** | **514** | **272** | **82** | **1.310** | **322** | **9** | **60** |
| Almería | 194 | 53 | 23 | 14 | 4 | 10 | 83 | 7 | — | — |
| Cádiz | 784 | 531 | 44 | 44 | 67 | 5 | 73 | 19 | 1 | — |
| Córdoba | 246 | 26 | 22 | 25 | 14 | 6 | 138 | 15 | — | — |
| Granada | 892 | 234 | 77 | 160 | 36 | 15 | 334 | 36 | — | — |
| Huelva | 79 | 4 | 15 | 19 | 1 | — | 36 | 4 | — | — |
| Jaén | 145 | 8 | 9 | 16 | 1 | 6 | 32 | 73 | — | — |
| Málaga | 5.266 | 3.904 | 395 | 181 | 115 | 24 | 460 | 120 | 7 | 60 |
| Sevilla | 416 | 92 | 16 | 55 | 34 | 16 | 154 | 48 | 1 | — |
| **ARAGÓN** | **2.647** | **252** | **467** | **423** | **60** | **97** | **1.226** | **121** | **1** | **—** |
| Huesca | 385 | 14 | 72 | 72 | 23 | 20 | 170 | 14 | — | — |
| Teruel | 155 | 12 | 63 | 20 | — | 4 | 52 | 4 | — | — |
| Zaragoza | 2.107 | 226 | 332 | 331 | 37 | 73 | 1.004 | 103 | 1 | — |
| **ASTURIAS** | **572** | **42** | **33** | **33** | **34** | **50** | **357** | **20** | **3** | **—** |
| **BALEARES** | **2.952** | **614** | **214** | **450** | **31** | **118** | **1.406** | **110** | **3** | **6** |
| **CANARIAS** | **3.284** | **1.809** | **359** | **29** | **53** | **84** | **410** | **538** | **2** | **—** |
| Las Palmas | 1.491 | 593 | 331 | 20 | 24 | 46 | 161 | 314 | 2 | — |
| Sta. Cruz de Tenerife | 1.793 | 1.216 | 28 | 9 | 29 | 38 | 249 | 224 | — | — |
| **CANTABRIA** | **796** | **50** | **110** | **27** | **47** | **58** | **481** | **20** | **3** | **—** |
| **CASTILLA - LA MANCHA** | **1.527** | **109** | **227** | **181** | **31** | **86** | **849** | **43** | **1** | **—** |
| Albacete | 315 | 23 | 43 | 8 | 2 | 27 | 204 | 8 | — | — |
| Ciudad Real | 272 | 16 | 39 | 23 | 6 | 5 | 176 | 6 | 1 | — |
| Cuenca | 145 | 17 | 24 | 31 | 1 | 11 | 61 | — | — | — |
| Guadalajara | 257 | 15 | 24 | 66 | 3 | 13 | 125 | 11 | — | — |
| Toledo | 538 | 38 | 97 | 53 | 19 | 30 | 283 | 18 | — | — |
| **CASTILLA Y LEÓN** | **2.613** | **183** | **394** | **374** | **88** | **185** | **1.270** | **119** | **—** | **—** |
| Ávila | 122 | — | 15 | 8 | 1 | 17 | 78 | 3 | — | — |
| Burgos | 646 | 33 | 98 | 34 | 5 | 32 | 433 | 11 | — | — |
| León | 322 | 26 | 38 | 26 | 8 | 13 | 176 | 35 | — | — |
| Palencia | 67 | 2 | 16 | 5 | 2 | 2 | 36 | 4 | — | — |
| Salamanca | 589 | 49 | 30 | 222 | 64 | 44 | 151 | 29 | — | — |
| Segovia | 71 | 1 | 27 | 14 | 1 | 1 | 24 | 3 | — | — |
| Soria | 203 | 3 | 36 | 14 | — | 30 | 113 | 7 | — | — |
| Valladolid | 498 | 62 | 113 | 38 | 7 | 36 | 225 | 17 | — | — |
| Zamora | 95 | 7 | 21 | 13 | — | 10 | 34 | 10 | — | — |
| **CATALUÑA** | **12.713** | **1.172** | **1.265** | **3.079** | **290** | **550** | **5.199** | **1.144** | **14** | **—** |
| Barcelona | 10.079 | 796 | 813 | 2.200 | 253 | 441 | 4.547 | 1.018 | 11 | — |
| Girona | 1.404 | 244 | 176 | 554 | 15 | 73 | 256 | 84 | 2 | — |
| Lleida | 590 | 21 | 199 | 175 | 6 | 20 | 157 | 12 | — | — |
| Tarragona | 640 | 111 | 77 | 150 | 16 | 16 | 239 | 30 | 1 | — |
| **COM. VALENCIANA** | **7.790** | **1.076** | **1.380** | **530** | **93** | **165** | **4.213** | **314** | **8** | **11** |
| Alicante | 1.701 | 432 | 245 | 113 | 19 | 38 | 805 | 46 | 1 | 2 |
| Castellón | 806 | 62 | 333 | 88 | 2 | 16 | 273 | 27 | 1 | 4 |
| Valencia | 5.283 | 582 | 802 | 329 | 72 | 111 | 3.135 | 241 | 6 | 5 |
| **EXTREMADURA** | **302** | **47** | **26** | **66** | **8** | **12** | **125** | **18** | **—** | **—** |
| Badajoz | 163 | 35 | 11 | 27 | 4 | 3 | 68 | 15 | — | — |
| Cáceres | 139 | 12 | 15 | 39 | 4 | 9 | 57 | 3 | — | — |
| **GALICIA** | **1.029** | **88** | **54** | **55** | **27** | **80** | **668** | **54** | **3** | **—** |
| A Coruña | 381 | 33 | 20 | 7 | 12 | 27 | 257 | 23 | 2 | — |
| Lugo | 68 | 4 | — | 3 | — | 8 | 46 | 6 | 1 | — |
| Ourense | 157 | 12 | 4 | 30 | 4 | 30 | 68 | 9 | — | — |
| Pontevedra | 423 | 39 | 30 | 15 | 11 | 15 | 297 | 16 | — | — |
| **MADRID** | **24.757** | **3.837** | **2.006** | **1.799** | **660** | **1.390** | **13.014** | **2.024** | **21** | **6** |
| **MURCIA** | **1.994** | **315** | **107** | **303** | **17** | **24** | **1.181** | **47** | **—** | **—** |
| **NAVARRA** | **1.387** | **112** | **113** | **47** | **38** | **64** | **969** | **42** | **2** | **—** |
| **PAÍS VASCO** | **2.487** | **310** | **217** | **199** | **83** | **127** | **1.408** | **141** | **2** | **—** |
| Álava | 338 | 35 | 25 | 41 | 6 | 17 | 196 | 18 | — | — |
| Guipúzcoa | 965 | 106 | 103 | 63 | 37 | 72 | 546 | 37 | 1 | — |
| Vizcaya | 1.184 | 169 | 89 | 95 | 40 | 38 | 666 | 86 | 1 | — |
| **LA RIOJA** | **790** | **30** | **99** | **95** | **5** | **19** | **509** | **33** | **—** | **—** |
| **CEUTA** | **25** | **—** | **—** | **24** | **—** | **1** | **—** | **—** | **—** | **—** |
| **MELILLA** | **68** | **8** | **1** | **50** | **2** | **—** | **7** | **—** | **—** | **—** |
| **TOTAL** | **75.755** | **14.906** | **7.673** | **8.278** | **1.839** | **3.192** | **34.602** | **5.110** | **72** | **83** |

**TABLA III.10**

**ALUMNADO EXTRANJERO MATRICULADO EN ENSEÑANZAS NO UNIVERSITARIAS SEGÚN COMUNIDAD AUTÓNOMA Y PROVINCIA POR TIPO DE CENTRO Y ENSEÑANZA CURSO 2003-2004**

| COMUNIDAD AUTÓNOMA / PROVINCIA | CENTROS PÚBLICOS | | | | | | | | |
|---|---|---|---|---|---|---|---|---|---|
| | TOTAL | ENSEÑANZA | | | | | | | |
| | | Infantil * | Primaria | Secundaria | | | Especial y Prog. Garantía Social | | EE. Régimen Especial |
| | | | | E.S.O. | Bachilleratos | C. Form. de F.P. | Especial | Prog. Garantía Social | |
| **TOTAL** | **322.432** | **63.226** | **140.761** | **85.849** | **13.059** | **8.839** | **895** | **1.385** | **8.418** |
| **ANDALUCÍA** | **36.421** | **5.958** | **15.812** | **11.430** | **1.400** | **736** | **35** | **73** | **977** |
| Almería | 10.013 | 1.727 | 4.470 | 3.315 | 239 | 169 | 14 | 24 | 55 |
| Cádiz | 2.512 | 433 | 1.042 | 721 | 140 | 58 | — | 6 | 112 |
| Córdoba | 1.368 | 260 | 556 | 400 | 61 | 35 | — | 10 | 46 |
| Granada | 3.084 | 564 | 1.379 | 931 | 113 | 80 | 4 | 3 | 10 |
| Huelva | 1.580 | 305 | 669 | 467 | 78 | 35 | — | 6 | 20 |
| Jaén | 1.060 | 172 | 457 | 347 | 27 | 48 | — | 1 | 8 |
| Málaga | 13.491 | 2.033 | 5.886 | 4.029 | 581 | 237 | 17 | 16 | 692 |
| Sevilla | 3.313 | 464 | 1.353 | 1.220 | 161 | 74 | — | 7 | 34 |
| **ARAGÓN** | **9.025** | **2.125** | **3.813** | **2.148** | **284** | **239** | **18** | **89** | **309** |
| Huesca | 1.425 | 367 | 600 | 336 | 33 | 38 | 1 | 13 | 37 |
| Teruel | 1.056 | 245 | 475 | 247 | 24 | 27 | 3 | 20 | 15 |
| Zaragoza | 6.544 | 1.513 | 2.738 | 1.565 | 227 | 174 | 14 | 56 | 257 |
| **ASTURIAS** | **2.662** | **422** | **1.097** | **681** | **197** | **111** | **3** | **12** | **139** |
| **BALEARES** | **12.628** | **2.537** | **5.471** | **3.057** | **458** | **211** | **7** | **163** | **724** |
| **CANARIAS** | **18.666** | **2.762** | **7.320** | **5.189** | **1.033** | **692** | **23** | **83** | **1.564** |
| Las Palmas | 10.697 | 1.551 | 3.991 | 3.033 | 544 | 406 | 13 | 40 | 1.119 |
| Sta. Cruz de Tenerife | 7.969 | 1.211 | 3.329 | 2.156 | 489 | 286 | 10 | 43 | 445 |
| **CANTABRIA** | **1.789** | **270** | **728** | **473** | **103** | **120** | **1** | **5** | **89** |
| **CASTILLA - LA MANCHA** | **11.892** | **2.557** | **5.220** | **3.147** | **364** | **241** | **9** | **89** | **265** |
| Albacete | 1.858 | 394 | 835 | 460 | 68 | 47 | 3 | 15 | 36 |
| Ciudad Real | 2.052 | 460 | 872 | 521 | 52 | 39 | 4 | 14 | 90 |
| Cuenca | 1.182 | 257 | 532 | 317 | 35 | 16 | — | 7 | 18 |
| Guadalajara | 2.067 | 409 | 885 | 571 | 62 | 66 | 2 | 20 | 52 |
| Toledo | 4.733 | 1.037 | 2.096 | 1.278 | 147 | 73 | — | 33 | 69 |
| **CASTILLA Y LEÓN** | **8.825** | **1.618** | **3.914** | **1.947** | **280** | **244** | **22** | **57** | **743** |
| Ávila | 624 | 121 | 285 | 135 | 25 | 9 | — | 5 | 44 |
| Burgos | 1.623 | 303 | 684 | 419 | 59 | 60 | 7 | 14 | 77 |
| León | 1.400 | 215 | 583 | 433 | 66 | 23 | 1 | 11 | 68 |
| Palencia | 328 | 74 | 175 | 46 | 12 | 7 | 1 | 2 | 11 |
| Salamanca | 1.052 | 129 | 317 | 140 | 45 | 42 | — | 4 | 375 |
| Segovia | 1.406 | 318 | 709 | 269 | 18 | 18 | 9 | 14 | 51 |
| Soria | 660 | 130 | 322 | 159 | 4 | 21 | 2 | — | 22 |
| Valladolid | 1.367 | 264 | 669 | 259 | 35 | 59 | 1 | 6 | 74 |
| Zamora | 365 | 64 | 170 | 87 | 16 | 5 | 1 | 1 | 21 |
| **CATALUÑA** | **64.210** | **14.491** | **28.373** | **16.437** | **2.662** | **1.942** | **305** | **—** | **—** |
| Barcelona | 44.800 | 9.879 | 19.738 | 11.600 | 2.018 | 1.370 | 195 | — | — |
| Girona | 9.150 | 2.395 | 4.094 | 2.054 | 286 | 249 | 72 | — | — |
| Lleida | 3.199 | 764 | 1.345 | 848 | 129 | 101 | 12 | — | — |
| Tarragona | 7.061 | 1.453 | 3.196 | 1.935 | 229 | 222 | 26 | — | — |
| **COM. VALENCIANA** | **44.565** | **8.303** | **19.867** | **12.950** | **1.920** | **1.257** | **72** | **—** | **196** |
| Alicante | 23.535 | 4.269 | 10.519 | **7.162** | 915 | 514 | 34,00 | — | 122 |
| Castellón | 5.982 | 1.125 | 2.604 | 1.824 | 232 | 170 | 9,00 | — | 18 |
| Valencia | **15.048** | 2.909 | 6.744 | 3.964 | 773 | 573 | **29,00** | — | 56 |
| **EXTREMADURA** | **2.790** | **483** | **1.334** | **711** | **83** | **61** | **7** | **13** | **98** |
| Badajoz | 1.163 | 179 | 534 | 301 | 57 | 27 | 7 | 8 | 50 |
| Cáceres | 1.627 | 304 | 800 | 410 | 26 | 34 | — | 5 | 48 |
| **GALICIA(*)** | **5.616** | **747** | **2.245** | **1.836** | **432** | **225** | **13** | **27** | **91** |
| A Coruña | 1.941 | 266 | 748 | 625 | 173 | 90 | 7 | 5 | 27 |
| Lugo | 684 | 84 | 268 | 228 | 43 | 41 | 1 | 3 | 16 |
| Ourense | 763 | 104 | 318 | 267 | 48 | 17 | 1 | 8 | — |
| Pontevedra | 2.228 | 293 | 911 | 716 | 168 | 77 | 4 | 11 | 48 |
| **MADRID** | **71.943** | **14.140** | **31.453** | **18.305** | **2.995** | **1.865** | **294** | **466** | **2.425** |
| **MURCIA** | **16.598** | **3.638** | **7.766** | **3.961** | **406** | **330** | **42** | **174** | **281** |
| **NAVARRA** | **5.687** | **1.167** | **2.544** | **1.250** | **110** | **197** | **1** | **81** | **337** |
| **PAÍS VASCO** | **5.348** | **1.178** | **2.121** | **1.418** | **219** | **280** | **32** | **—** | **100** |
| Álava | 1.237 | 251 | 530 | 325 | 51 | 53 | 25 | — | 2 |
| Guipúzcoa | 1.157 | 284 | 406 | 311 | 43 | 108 | 5 | — | — |
| Vizcaya | 2.954 | 643 | 1.185 | 782 | 125 | 119 | 2 | — | 98 |
| **LA RIOJA** | **2.671** | **586** | **1.155** | **699** | **75** | **72** | **6** | **32** | **46** |
| **CEUTA** | **155** | **30** | **66** | **24** | **5** | **13** | **2** | **15** | **—** |
| **MELILLA** | **941** | **214** | **462** | **186** | **33** | **3** | **3** | **6** | **34** |
| **TOTAL** | **322.432** | **63.226** | **140.761** | **85.849** | **13.059** | **8.839** | **895** | **1.385** | **8.418** |

(*) En Ed. Infantil no se incluye el alumnado extranjero de 0 a 2 años, por no disponer de esta información.

**TABLA III.10**

**ALUMNADO EXTRANJERO MATRICULADO EN ENSEÑANZAS NO UNIVERSITARIAS SEGÚN COMUNIDAD AUTÓNOMA PROVINCIA POR TIPO DE CENTRO Y ENSEÑANZA**
**CURSO 2003-2004**

| COMUNIDAD AUTÓNOMA / PROVINCIA | CENTROS PRIVADOS | | | | | | | | |
|---|---|---|---|---|---|---|---|---|---|
| | TOTAL | ENSEÑANZA | | | | | | | |
| | | Infantil | Primaria | Secundaria | | | Especial y Prog. Garantía Social | | EE. Régimen Especial |
| | | | | E.S.O. | Bachilleratos | C. Form. de F.P. | Especial | Prog. Garantía Social | |
| **TOTAL** | **75.755** | **15.123** | **32.127** | **22.449** | **2.329** | **2.669** | **541** | **474** | **43** |
| **ANDALUCÍA** | **8.022** | **1.040** | **4.007** | **2.530** | **158** | **197** | **50** | **37** | **3** |
| Almería | 194 | 26 | 79 | 53 | 5 | 29 | — | — | 2 |
| Cádiz | 784 | 109 | 436 | 213 | 11 | 9 | 6 | — | — |
| Córdoba | 246 | 29 | 121 | 71 | 6 | 10 | 4 | 5 | — |
| Granada | 892 | 79 | 378 | 330 | 29 | 39 | 11 | 26 | — |
| Huelva | 79 | 13 | 41 | 20 | 2 | 1 | 1 | 1 | — |
| Jaén | 145 | 35 | 62 | 33 | 4 | 8 | 1 | 2 | — |
| Málaga | 5.266 | 723 | 2.718 | 1.671 | 83 | 52 | 18 | — | 1 |
| Sevilla | 416 | 26 | 172 | 139 | 18 | 49 | 9 | 3 | — |
| **ARAGÓN** | **2.647** | **645** | **1.124** | **690** | **47** | **102** | **20** | **17** | **2** |
| Huesca | 385 | 108 | 176 | 69 | 3 | 29 | — | — | — |
| Teruel | 155 | 32 | 71 | 47 | — | 4 | — | 1 | — |
| Zaragoza | 2.107 | 505 | 877 | 574 | 44 | 69 | 20 | 16 | 2 |
| **ASTURIAS** | **572** | **103** | **238** | **192** | **9** | **21** | **4** | **2** | **3** |
| **BALEARES** | **2.952** | **561** | **1.300** | **941** | **77** | **25** | **40** | **8** | **—** |
| **CANARIAS** | **3.284** | **568** | **1.507** | **901** | **272** | **28** | **7** | **1** | **—** |
| Las Palmas | 1.491 | 198 | 646 | 447 | 182 | 12 | 6 | — | — |
| Sta. Cruz de Tenerife | 1.793 | 370 | 861 | 454 | 90 | 16 | 1 | 1 | — |
| **CANTABRIA** | **796** | **147** | **331** | **248** | **20** | **48** | **2** | **—** | **—** |
| **CASTILLA - LA MANCHA** | **1.527** | **284** | **704** | **411** | **21** | **36** | **6** | **65** | **—** |
| Albacete | 315 | 70 | 176 | 67 | — | — | 1 | 1 | — |
| Ciudad Real | 272 | 72 | 131 | 57 | 1 | 6 | 1 | 4 | — |
| Cuenca | 145 | 34 | 53 | 39 | 1 | 1 | — | 17 | — |
| Guadalajara | 257 | 29 | 69 | 115 | 15 | 9 | — | 20 | — |
| Toledo | 538 | 79 | 275 | 133 | 4 | 20 | 4 | 23 | — |
| **CASTILLA Y LEÓN** | **2.613** | **399** | **1.162** | **768** | **114** | **102** | **3** | **63** | **2** |
| Ávila | 122 | 18 | 59 | 41 | 1 | 1 | — | 2 | — |
| Burgos | 646 | 102 | 308 | 190 | 8 | 21 | — | 17 | — |
| León | 322 | 41 | 152 | 106 | 9 | 10 | 1 | 3 | — |
| Palencia | 67 | 14 | 23 | 17 | 2 | 7 | — | 4 | — |
| Salamanca | 589 | 51 | 194 | 198 | 86 | 42 | — | 18 | — |
| Segovia | 71 | 17 | 37 | 15 | 2 | — | — | — | — |
| Soria | 203 | 47 | 99 | 56 | 1 | — | — | — | — |
| Valladolid | 498 | 99 | 233 | 118 | 4 | 21 | 2 | 19 | 2 |
| Zamora | 95 | 10 | 57 | 27 | 1 | — | — | — | — |
| **CATALUÑA** | **12.713** | **3.075** | **4.387** | **3.830** | **429** | **761** | **231** | **—** | **—** |
| Barcelona | 10.079 | 2.415 | 3.403 | 3.014 | 359 | 697 | 191 | — | — |
| Girona | 1.404 | 341 | 541 | 452 | 41 | 5 | 24 | — | — |
| Lleida | 590 | 136 | 240 | 155 | 15 | 43 | 1 | — | — |
| Tarragona | 640 | 183 | 203 | 209 | 14 | 16 | 15 | — | — |
| **COM. VALENCIANA** | **7.790** | **1.333** | **3.473** | **2.398** | **156** | **392** | **19** | **—** | **19** |
| Alicante | 1.701 | 299 | 821 | 453 | 33 | 82 | 13,00 | — | — |
| Castellón | 806 | 93 | 363 | 261 | 4 | 75 | 1,00 | — | 9 |
| Valencia | 5.283 | 941 | 2.289 | 1.684 | 119 | 235 | 5,00 | — | 10 |
| **EXTREMADURA** | **302** | **47** | **133** | **90** | **14** | **11** | **7** | **—** | **—** |
| Badajoz | 163 | 21 | 75 | 38 | 12 | 10 | 7 | — | — |
| Cáceres | 139 | 26 | 58 | 52 | 2 | 1 | — | — | — |
| **GALICIA(*)** | **1.029** | **167** | **458** | **323** | **44** | **31** | **2** | **4** | **—** |
| A Coruña | 381 | 68 | 182 | 105 | 9 | 14 | 2 | 1 | — |
| Lugo | 68 | 15 | 26 | 26 | — | 1 | — | — | — |
| Ourense | 157 | 18 | 47 | 69 | 19 | 3 | — | 1 | — |
| Pontevedra | 423 | 66 | 203 | 123 | 16 | 13 | — | 2 | — |
| **MADRID** | **24.757** | **5.425** | **10.283** | **7.328** | **808** | **556** | **117** | **228** | **12** |
| **MURCIA** | **1.994** | **492** | **909** | **507** | **23** | **42** | **15** | **6** | **—** |
| **NAVARRA** | **1.387** | **255** | **592** | **418** | **44** | **62** | **4** | **11** | **1** |
| **PAÍS VASCO** | **2.487** | **423** | **1.029** | **692** | **87** | **241** | **14** | **—** | **1** |
| Álava | 338 | 34 | 119 | 119 | 11 | 53 | 2 | — | — |
| Guipúzcoa | 965 | 165 | 439 | 226 | 37 | 90 | 8 | — | — |
| Vizcaya | 1.184 | 224 | 471 | 347 | 39 | 98 | 4 | — | 1 |
| **LA RIOJA** | **790** | **151** | **430** | **182** | **6** | **14** | **—** | **7** | **—** |
| **CEUTA** | **25** | **—** | **3** | **—** | **—** | **—** | **—** | **22** | **—** |
| **MELILLA** | **68** | **8** | **57** | **—** | **—** | **—** | **—** | **3** | **—** |
| **TOTAL** | **75.755** | **15.123** | **32.127** | **22.449** | **2.329** | **2.669** | **541** | **474** | **43** |

**TABLA III.11**

**ALUMNADO EXTRANJERO Y TOTAL DE ALUMNADO MATRICULADO EN ENSEÑANZAS NO UNIVERSITARIAS SEGÚN COMUNIDAD AUTÓNOMA Y PROVINCIA. EDUCACION INFANTIL, PRIMARIA Y SECUNDARIA CURSO 2003-2004**

| COMUNIDAD AUTÓNOMA / PROVINCIA | EDUCACIÓN INFANTIL | | | | | EDUCACIÓN PRIMARIA | | | | | EDUCACIÓN SECUNDARIA | | | | |
|---|---|---|---|---|---|---|---|---|---|---|---|---|---|---|---|
| | ALUMNADO EXTRANJERO * | | TOTAL ALUMNADO | | % alumnado extranjero | ALUMNADO EXTRANJERO | | TOTAL ALUMNADO | | % alumnado extranjero | ALUMNADO EXTRANJERO | | TOTAL ALUMNADO | | % alumnado extranjero |
| | Número | % | Número | % | | Número | % | Número | % | | Número | % | Número | % | |
| **TOTAL** | **78.349** | **100,00** | **1.349.824** | **100,00** | **5,80** | **172.888** | **100,00** | **2.482.025** | **100,00** | **6,97** | **135.194** | **100,00** | **2.993.179** | **100,00** | **4,52** |
| **ANDALUCÍA** | **6.998** | **8,93** | **242.428** | **17,96** | **2,89** | **19.819** | **11,46** | **534.168** | **21,52** | **3,71** | **16.451** | **12,17** | **621.868** | **20,78** | **2,65** |
| Almería | 1.753 | 2,24 | 19.772 | 1,46 | 8,87 | 4.549 | 2,63 | 41.513 | 1,67 | 10,96 | 3.810 | 2,82 | 45.868 | 1,53 | 8,31 |
| Cádiz | 542 | 0,69 | 37.306 | 2,76 | 1,45 | 1.478 | 0,85 | 81.887 | 3,30 | 1,80 | 1.152 | 0,85 | 101.276 | 3,38 | 1,14 |
| Córdoba | 289 | 0,37 | 24.363 | 1,80 | 1,19 | 677 | 0,39 | 53.846 | 2,17 | 1,26 | 583 | 0,43 | 62.603 | 2,09 | 0,93 |
| Granada | 643 | 0,82 | 27.088 | 2,01 | 2,37 | 1.757 | 1,02 | 59.420 | 2,39 | 2,96 | 1.522 | 1,13 | 70.164 | 2,34 | 2,17 |
| Huelva | 318 | 0,41 | 15.080 | 1,12 | 2,11 | 710 | 0,41 | 32.978 | 1,33 | 2,15 | 603 | 0,45 | 38.317 | 1,28 | 1,57 |
| Jaén | 207 | 0,26 | 20.748 | 1,54 | 1,00 | 519 | 0,30 | 48.249 | 1,94 | 1,08 | 467 | 0,35 | 54.229 | 1,81 | 0,86 |
| Málaga | 2.756 | 3,52 | 41.571 | 3,08 | 6,63 | 8.604 | 4,98 | 93.375 | 3,76 | 9,21 | 6.653 | 4,92 | 107.019 | 3,58 | 6,22 |
| Sevilla | 490 | 0,63 | 56.500 | 4,19 | 0,87 | 1.525 | 0,88 | 122.900 | 4,95 | 1,24 | 1.661 | 1,23 | 142.392 | 4,76 | 1,17 |
| **ARAGÓN** | **2.770** | **3,54** | **38.737** | **2,87** | **7,15** | **4.937** | **2,86** | **64.006** | **2,58** | **7,71** | **3.510** | **2,60** | **77.381** | **2,59** | **4,54** |
| Huesca | 475 | 0,61 | 6.531 | 0,48 | 7,27 | 776 | 0,45 | 10.622 | 0,43 | 7,31 | 508 | 0,38 | 12.089 | 0,40 | 4,20 |
| Teruel | 277 | 0,35 | 3.795 | 0,28 | 7,30 | 546 | 0,32 | 7.274 | 0,29 | 7,51 | 349 | 0,26 | 8.741 | 0,29 | 3,99 |
| Zaragoza | 2.018 | 2,58 | 28.411 | 2,10 | 7,10 | 3.615 | 2,09 | 46.110 | 1,86 | 7,84 | 2.653 | 1,96 | 56.551 | 1,89 | 4,69 |
| **ASTURIAS** | **525** | **0,67** | **20.459** | **1,52** | **2,57** | **1.335** | **0,77** | **43.137** | **1,74** | **3,09** | **1.211** | **0,90** | **66.313** | **2,22** | **1,83** |
| **BALEARES** | **3.098** | **3,95** | **29.994** | **2,22** | **10,33** | **6.771** | **3,92** | **57.166** | **2,30** | **11,84** | **4.769** | **3,53** | **58.515** | **1,95** | **8,15** |
| **CANARIAS** | **3.330** | **4,25** | **56.654** | **4,20** | **5,88** | **8.827** | **5,11** | **120.381** | **4,85** | **7,33** | **8.115** | **6,00** | **147.151** | **4,92** | **5,51** |
| Las Palmas | 1.749 | 2,23 | 30.388 | 2,25 | 5,76 | 4.637 | 2,68 | 64.282 | 2,59 | 7,21 | 4.624 | 3,42 | 79.577 | 2,66 | 5,81 |
| Sta. Cruz de Tenerife | 1.581 | 2,02 | 26.266 | 1,95 | 6,02 | 4.190 | 2,42 | 56.099 | 2,26 | 7,47 | 3.491 | 2,58 | 67.574 | 2,26 | 5,17 |
| **CANTABRIA** | **417** | **0,53** | **13.385** | **0,99** | **3,12** | **1.059** | **0,61** | **26.122** | **1,05** | **4,05** | **1.012** | **0,75** | **37.340** | **1,25** | **2,71** |
| **CASTILLA - LA MANCHA** | **2.841** | **3,63** | **56.153** | **4,16** | **5,06** | **5.924** | **3,43** | **119.932** | **4,83** | **4,94** | **4.220** | **3,12** | **135.097** | **4,51** | **3,12** |
| Albacete | 464 | 0,59 | 12.011 | 0,89 | 3,86 | 1.011 | 0,58 | 25.107 | 1,01 | 4,03 | 642 | 0,47 | 29.035 | 0,97 | 2,21 |
| Ciudad Real | 532 | 0,68 | 14.421 | 1,07 | 3,69 | 1.003 | 0,58 | 33.283 | 1,34 | 3,01 | 676 | 0,50 | 37.995 | 1,27 | 1,78 |
| Cuenca | 291 | 0,37 | 5.372 | 0,40 | 5,42 | 585 | 0,34 | 11.811 | 0,48 | 4,95 | 409 | 0,30 | 13.083 | 0,44 | 3,13 |
| Guadalajara | 438 | 0,56 | 5.809 | 0,43 | 7,54 | 954 | 0,55 | 11.604 | 0,47 | 8,22 | 838 | 0,62 | 13.786 | 0,46 | 6,08 |
| Toledo | 1.116 | 1,42 | 18.540 | 1,37 | 6,02 | 2.371 | 1,37 | 38.127 | 1,54 | 6,22 | 1.655 | 1,22 | 41.198 | 1,38 | 4,02 |
| **CASTILLA Y LEÓN** | **2.017** | **2,57** | **60.077** | **4,45** | **3,36** | **5.076** | **2,94** | **120.012** | **4,84** | **4,23** | **3.455** | **2,56** | **171.420** | **5,73** | **2,02** |
| Ávila | 139 | 0,18 | 4.061 | 0,30 | 3,42 | 344 | 0,20 | 8.522 | 0,34 | 4,04 | 212 | 0,16 | 11.073 | 0,37 | 1,91 |
| Burgos | 405 | 0,52 | 9.125 | 0,68 | 4,44 | 992 | 0,57 | 17.525 | 0,71 | 5,66 | 757 | 0,56 | 24.164 | 0,81 | 3,13 |
| León | 256 | 0,33 | 10.634 | 0,79 | 2,41 | 735 | 0,43 | 22.033 | 0,89 | 3,34 | 647 | 0,48 | 33.255 | 1,11 | 1,95 |
| Palencia | 88 | 0,11 | 3.785 | 0,28 | 2,32 | 198 | 0,11 | 8.159 | 0,33 | 2,43 | 91 | 0,07 | 12.380 | 0,41 | 0,74 |
| Salamanca | 180 | 0,23 | 8.623 | 0,64 | 2,09 | 511 | 0,30 | 16.985 | 0,68 | 3,01 | 553 | 0,41 | 25.631 | 0,86 | 2,16 |
| Segovia | 335 | 0,43 | 4.149 | 0,31 | 8,07 | 746 | 0,43 | 8.516 | 0,34 | 8,76 | 322 | 0,24 | 10.567 | 0,35 | 3,05 |
| Soria | 177 | 0,23 | 2.613 | 0,19 | 6,77 | 421 | 0,24 | 4.511 | 0,18 | 9,33 | 241 | 0,18 | 5.923 | 0,20 | 4,07 |
| Valladolid | 363 | 0,46 | 13.016 | 0,96 | 2,79 | 902 | 0,52 | 25.034 | 1,01 | 3,60 | 496 | 0,37 | 35.786 | 1,20 | 1,39 |
| Zamora | 74 | 0,09 | 4.071 | 0,30 | 1,82 | 227 | 0,13 | 8.727 | 0,35 | 2,60 | 136 | 0,10 | 12.641 | 0,42 | 1,08 |
| **CATALUÑA** | **17.566** | **22,42** | **251.348** | **18,62** | **6,99** | **32.760** | **18,95** | **362.811** | **14,62** | **9,03** | **26.061** | **19,28** | **415.379** | **13,88** | **6,27** |
| Barcelona | 12.294 | 15,69 | 186.813 | 13,84 | 6,58 | 23.141 | 13,38 | 268.311 | 10,81 | 8,62 | 19.058 | 14,10 | 311.690 | 10,41 | 6,11 |
| Girona | 2.736 | 3,49 | 25.412 | 1,88 | 10,77 | 4.635 | 2,68 | 36.197 | 1,46 | 12,80 | 3.087 | 2,28 | 37.249 | 1,24 | 8,29 |
| Lleida | 900 | 1,15 | 14.171 | 1,05 | 6,35 | 1.585 | 0,92 | 20.539 | 0,83 | 7,72 | 1.291 | 0,95 | 24.406 | 0,82 | 5,29 |
| Tarragona | 1.636 | 2,09 | 24.952 | 1,85 | 6,56 | 3.399 | 1,97 | 37.764 | 1,52 | 9,00 | 2.625 | 1,94 | 42.034 | 1,40 | 6,24 |
| **COM. VALENCIANA** | **9.636** | **12,30** | **133.781** | **9,91** | **7,20** | **23.340** | **13,50** | **262.081** | **10,56** | **8,91** | **19.073** | **14,11** | **299.837** | **10,02** | **6,36** |
| Alicante | 4.568 | 5,83 | 48.743 | 3,61 | 9,37 | 11.340 | 6,56 | 97.434 | 3,93 | 11,64 | **9.159** | 6,77 | 111.214 | 3,72 | 8,24 |
| Castellón | 1.218 | 1,55 | 15.621 | 1,16 | 7,80 | 2.967 | 1,72 | 29.921 | 1,21 | 9,92 | 2.566 | 1,90 | 32.237 | 1,08 | 7,96 |
| Valencia | 3.850 | 4,91 | 69.417 | 5,14 | **5,55** | 9.033 | 5,22 | 134.726 | 5,43 | 6,70 | **7.348** | 5,44 | **156.386** | 5,22 | 4,70 |
| **EXTREMADURA** | **530** | **0,68** | **31.053** | **2,30** | **1,71** | **1.467** | **0,85** | **71.285** | **2,87** | **2,06** | **970** | **0,72** | **84.680** | **2,83** | **1,15** |
| Badajoz | 200 | 0,26 | 19.949 | 1,48 | 1,00 | 609 | 0,35 | 46.037 | 1,85 | 1,32 | 445 | 0,33 | 54.462 | 1,82 | 0,82 |
| Cáceres | 330 | 0,42 | 11.104 | 0,82 | 2,97 | 858 | 0,50 | 25.248 | 1,02 | 3,40 | 525 | 0,39 | 30.218 | 1,01 | 1,74 |
| **GALICIA(*)** | **914** | **1,17** | **65.268** | **4,84** | **1,40** | **2.703** | **1,56** | **128.536** | **5,18** | **2,10** | **2.891** | **2,14** | **192.006** | **6,41** | **1,51** |
| A Coruña | 334 | 0,43 | 26.603 | 1,97 | 1,26 | 930 | 0,54 | 51.185 | 2,06 | 1,82 | 1.016 | 0,75 | 80.432 | 2,69 | 1,26 |
| Lugo | 99 | 0,13 | 7.010 | 0,52 | 1,41 | 294 | 0,17 | 14.172 | 0,57 | 2,07 | 339 | 0,25 | 23.107 | 0,77 | 1,47 |
| Ourense | 122 | 0,16 | 6.080 | 0,45 | 2,01 | 365 | 0,21 | 13.768 | 0,55 | 2,65 | 423 | 0,31 | 19.161 | 0,64 | 2,21 |
| Pontevedra | 359 | 0,46 | 25.575 | 1,89 | 1,40 | 1.114 | 0,64 | 49.411 | 1,99 | 2,25 | 1.113 | 0,82 | 69.306 | 2,32 | 1,61 |
| **MADRID** | **19.565** | **24,97** | **204.239** | **15,13** | **9,58** | **41.736** | **24,14** | **325.475** | **13,11** | **12,82** | **31.857** | **23,56** | **386.846** | **12,92** | **8,24** |
| **MURCIA** | **4.130** | **5,27** | **47.871** | **3,55** | **8,63** | **8.675** | **5,02** | **90.170** | **3,63** | **9,62** | **5.269** | **3,90** | **98.594** | **3,29** | **5,34** |
| **NAVARRA** | **1.422** | **1,81** | **16.472** | **1,22** | **8,63** | **3.136** | **1,81** | **31.710** | **1,28** | **9,89** | **2.081** | **1,54** | **35.556** | **1,19** | **5,85** |
| **PAÍS VASCO** | **1.601** | **2,04** | **68.023** | **5,04** | **2,35** | **3.150** | **1,82** | **97.908** | **3,94** | **3,22** | **2.937** | **2,17** | **135.122** | **4,51** | **2,17** |
| Álava | 285 | 0,36 | 8.828 | 0,65 | 3,23 | 649 | 0,38 | 13.725 | 0,55 | 4,73 | 612 | 0,45 | 20.207 | 0,68 | 3,03 |
| Guipúzcoa | 449 | 0,57 | 23.871 | 1,77 | 1,88 | 845 | 0,49 | 33.394 | 1,35 | 2,53 | 815 | 0,60 | 43.933 | 1,47 | 1,86 |
| Vizcaya | 867 | 1,11 | 35.324 | 2,62 | 2,45 | 1.656 | 0,96 | 50.789 | 2,05 | 3,26 | 1.510 | 1,12 | 70.982 | 2,37 | 2,13 |
| **LA RIOJA** | **737** | **0,94** | **7.862** | **0,58** | **9,37** | **1.585** | **0,92** | **15.127** | **0,61** | **10,48** | **1.048** | **0,78** | **18.531** | **0,62** | **5,66** |
| **CEUTA** | **30** | **0,04** | **2.905** | **0,22** | **1,03** | **69** | **0,04** | **5.988** | **0,24** | **1,15** | **42** | **0,03** | **5.839** | **0,20** | **0,72** |
| **MELILLA** | **222** | **0,28** | **3.115** | **0,23** | **7,13** | **519** | **0,30** | **6.010** | **0,24** | **8,64** | **222** | **0,16** | **5.704** | **0,19** | **3,89** |
| **TOTAL** | **78.349** | **100,00** | **1.349.824** | **100,00** | **5,80** | **172.888** | **100,00** | **2.482.025** | **100,00** | **6,97** | **135.194** | **100,00** | **2.993.179** | **100,00** | **4,52** |

(*) En Ed. Infantil no se incluye el alumnado extranjero de 0 a 2 años, por no disponer de esta información.

**TABLA III.12**

**ALUMNADO EXTRANJERO MATRICULADO EN ENSEÑANZAS NO UNIVERSITARIAS SEGÚN CONTINENTE Y NACIONALIDAD**
**CURSOS 2003-2004 / 2002-2003**

| CONTINENTE / NACIONALIDAD | CURSO 2003-2004 | | CURSO 2002-2003 | | Variación Curso 2002-2003 / 2003-2004 | |
|---|---|---|---|---|---|---|
| | Número | Porcentaje | Número | Porcentaje | Número | Porcentaje |
| **TOTAL** | **398.187** | **100,00** | **303.827** | **100,00** | **94.360** | **31,06** |
| **UNIÓN EUROPEA** | **49.279** | **12,40** | **40.583** | **13,37** | **8.696** | **21,43** |
| Alemania | 8.799 | 2,21 | 8.067 | 2,66 | 732 | 9,07 |
| Bélgica | 1.712 | 0,43 | 1.622 | 0,53 | 90 | 5,55 |
| Francia | 6.126 | 1,54 | 5.762 | 1,90 | 364 | 6,32 |
| Italia | 5.261 | 1,32 | 3.057 | 1,01 | 2.204 | 72,10 |
| Países Bajos | 2.113 | 0,53 | 2.549 | 0,84 | –436 | –17,10 |
| Portugal | 4.814 | 1,21 | 4.439 | 1,46 | 375 | 8,45 |
| Reino Unido | 17.081 | 4,30 | 12.155 | 4,01 | 4.926 | 40,53 |
| Otros U.E. | 3.373 | 0,85 | 2.932 | 0,97 | 441 | 15,04 |
| **RESTO DE EUROPA** | **50.720** | **12,76** | **36.365** | **11,98** | **14.355** | **39,47** |
| Bulgaria | 8.221 | 2,07 | 6.001 | 1,98 | 2.220 | 36,99 |
| Lituania | 1.014 | 0,26 | 1.133 | 0,37 | –119 | –10,50 |
| Polonia | 3.615 | 0,91 | 3.094 | 1,02 | 521 | 16,84 |
| Rumanía | 21.405 | 5,39 | 13.588 | 4,48 | 7.817 | 57,53 |
| Rusia | 4.454 | 1,12 | 3.325 | 1,10 | 1.129 | 33,95 |
| Suiza | 1.352 | 0,34 | 1.327 | 0,44 | 25 | 1,88 |
| Ucrania | 4.791 | 1,21 | 3.276 | 1,08 | 1.515 | 46,25 |
| Otros Resto de Europa | 5.868 | 1,48 | 4.621 | 1,52 | 1.247 | 26,99 |
| **ÁFRICA** | **74.960** | **18,86** | **59.967** | **19,76** | **14.993** | **25,00** |
| Argelia | 3.093 | 0,78 | 2.496 | 0,82 | 597 | 23,92 |
| Guinea Ecuatorial | 2.513 | 0,63 | 2.354 | 0,78 | 159 | 6,75 |
| Marruecos | 58.837 | 14,80 | 47.099 | 15,52 | 11.738 | 24,92 |
| Otros África | 10.517 | 2,65 | 8.018 | 2,64 | 2.499 | 31,17 |
| **AMÉRICA DEL NORTE** | **4.427** | **1,11** | **3.957** | **1,30** | **470** | **11,88** |
| Canadá | 259 | 0,07 | 224 | 0,07 | 35 | 15,63 |
| Estados Unidos | 2.260 | 0,57 | 2.016 | 0,66 | 244 | 12,10 |
| Méjico | 1.908 | 0,48 | 1.717 | 0,57 | 191 | 11,12 |
| **AMÉRICA CENTRAL** | **14.814** | **3,73** | **13.139** | **4,33** | **1.675** | **12,75** |
| Cuba | 3.913 | 0,98 | 3.333 | 1,10 | 580 | 17,40 |
| Rep. Dominicana | 8.540 | 2,15 | 7.533 | 2,48 | 1.007 | 13,37 |
| Otros América Central | 2.361 | 0,59 | 2.273 | 0,75 | 88 | 3,87 |
| **AMÉRICA DEL SUR** | **185.861** | **46,76** | **135.169** | **44,54** | **50.692** | **37,50** |
| Argentina | 22.848 | 5,75 | 16.936 | 5,58 | 5.912 | 34,91 |
| Bolivia | 5.446 | 1,37 | 3.476 | 1,15 | 1.970 | 56,67 |
| Brasil | 4.970 | 1,25 | 4.024 | 1,33 | 946 | 23,51 |
| Chile | 4.141 | 1,04 | 3.172 | 1,05 | 969 | 30,55 |
| Colombia | 37.637 | 9,47 | 35.679 | 11,76 | 1.958 | 5,49 |
| Ecuador | 88.171 | 22,18 | 56.608 | 18,65 | 31.563 | 55,76 |
| Perú | 8.798 | 2,21 | 7.214 | 2,38 | 1.584 | 21,96 |
| Uruguay | 4.428 | 1,11 | 2.783 | 0,92 | 1.645 | 59,11 |
| Venezuela | 6.921 | 1,74 | 5.159 | 1,70 | 1.762 | 34,15 |
| Otros América del Sur | 2.501 | 0,63 | 118 | 0,04 | 2.383 | 2.019,49 |
| **ASIA** | **17.187** | **4,32** | **14.075** | **4,64** | **3.112** | **22,11** |
| China | 8.949 | 2,25 | 6.501 | 2,14 | 2.448 | 37,66 |
| Filipinas | 1.779 | 0,45 | 1.638 | 0,54 | 141 | 8,61 |
| India | 1.441 | 0,36 | 1.290 | 0,43 | 151 | 11,71 |
| Pakistán | 1.293 | 0,33 | 984 | 0,32 | 309 | 31,40 |
| Otros Asia | 3.725 | 0,94 | 3.662 | 1,21 | 63 | 1,72 |
| **OCEANÍA** | **231** | **0,06** | **195** | **0,06** | **36** | **18,46** |
| **No consta** | **708** | **—** | **377** | **—** | **331** | **87,80** |
| **TOTAL** | **398.187** | **100,00** | **303.827** | **100,00** | **94.360** | **31,06** |

**TABLA III.13**

**ALUMNADO EXTRANJERO MATRICULADO EN ENSEÑANZAS NO UNIVERSITARIAS SEGÚN CONTINENTE Y NACIONALIDAD POR COMUNIDAD AUTÓNOMA CURSO 2003-2004**

| CONTINENTE / NACIONALIDAD | TOTAL | Andalucía | Aragón | Asturias | Baleares | Canarias | Cantabria | Castilla-La Mancha | Castilla y León | Cataluña |
|---|---|---|---|---|---|---|---|---|---|---|
| **TOTAL** | **398.187** | **44.443** | **11.672** | **3.234** | **15.580** | **21.950** | **2.585** | **13.419** | **11.438** | **76.923** |
| **UNIÓN EUROPEA** | **49.279** | **13.403** | **672** | **301** | **3.430** | **5.800** | **186** | **437** | **1.144** | **4.734** |
| Alemania | 8.799 | 1.732 | 77 | 48 | 1.405 | 1.672 | 41 | 65 | 153 | 724 |
| Bélgica | 1.712 | 387 | 30 | 28 | 55 | 222 | 14 | 13 | 16 | 215 |
| Francia | 6.126 | 1.010 | 200 | 43 | 202 | 415 | 41 | 81 | 199 | 866 |
| Italia | 5.261 | 790 | 55 | 21 | 328 | 793 | 18 | 68 | 88 | 1.020 |
| Países Bajos | 2.113 | 575 | 27 | 5 | 116 | 127 | 6 | 15 | 19 | 383 |
| Portugal | 4.814 | 252 | 218 | 114 | 95 | 182 | 34 | 121 | 606 | 412 |
| Reino Unido | 17.081 | 7.266 | 40 | 14 | 1.035 | 1.953 | 17 | 37 | 38 | 856 |
| Otros U.E. | 3.373 | 1.391 | 25 | 28 | 194 | 436 | 15 | 37 | 25 | 258 |
| **RESTO DE EUROPA** | **50.720** | **5.140** | **2.579** | **306** | **1.169** | **1.064** | **418** | **3.183** | **2.687** | **6.948** |
| Bulgaria | 8.221 | 420 | 334 | 23 | 342 | 96 | 28 | 467 | 1.694 | 614 |
| Lituania | 1.014 | 624 | 22 | 1 | 2 | 7 | — | 35 | 16 | 147 |
| Polonia | 3.615 | 172 | 153 | 78 | 104 | 63 | 7 | 102 | 121 | 295 |
| Rumanía | 21.405 | 1.746 | 1.648 | 54 | 234 | 107 | 90 | 2.200 | 485 | 2.469 |
| Rusia | 4.454 | 779 | 93 | 45 | 142 | 120 | 108 | 82 | 97 | 1.006 |
| Suiza | 1.352 | 223 | 29 | 13 | 86 | 95 | 10 | 20 | 77 | 164 |
| Ucrania | 4.791 | 568 | 192 | 59 | 112 | 44 | 91 | 191 | 100 | 814 |
| Otros Resto de Europa | 5.868 | 608 | 108 | 33 | 147 | 532 | 84 | 86 | 97 | 1.439 |
| **ÁFRICA** | **74.960** | **8.893** | **2.564** | **200** | **2.540** | **2.001** | **125** | **2.772** | **1.529** | **24.004** |
| Argelia | 3.093 | 384 | 341 | 22 | 43 | 49 | 18 | 108 | 128 | 374 |
| Guinea Ecuatorial | 2.513 | 39 | 161 | 31 | 30 | 97 | 5 | 65 | 185 | 299 |
| Marruecos | 58.837 | 7.036 | 1.182 | 83 | 2.246 | 1.228 | 51 | 2.426 | 921 | 20.224 |
| Otros África | 10.517 | 1.434 | 880 | 64 | 221 | 627 | 51 | 173 | 295 | 3.107 |
| **AMÉRICA DEL NORTE** | **4.427** | **696** | **124** | **88** | **95** | **188** | **82** | **104** | **203** | **780** |
| Canadá | 259 | 69 | 5 | 1 | 10 | 12 | 2 | 3 | 8 | 37 |
| Estados Unidos | 2.260 | 457 | 55 | 37 | 56 | 114 | 19 | 44 | 62 | 353 |
| Méjico | 1.908 | 170 | 64 | 50 | 29 | 62 | 61 | 57 | 133 | 390 |
| **AMÉRICA CENTRAL** | **14.814** | **619** | **421** | **322** | **437** | **1.286** | **166** | **452** | **680** | **3.132** |
| Cuba | 3.913 | 232 | 115 | 80 | 183 | 952 | 38 | 93 | 116 | 529 |
| Rep. Dominicana | 8.540 | 246 | 218 | 208 | 205 | 207 | 102 | 285 | 402 | 1.886 |
| Otros América Central | 2.361 | 141 | 88 | 34 | 49 | 127 | 26 | 74 | 162 | 717 |
| **AMÉRICA DEL SUR** | **185.861** | **13.498** | **4.883** | **1.918** | **7.273** | **9.933** | **1.546** | **6.145** | **4.754** | **32.855** |
| Argentina | 22.848 | 3.945 | 464 | 386 | 1.794 | 1.905 | 169 | 464 | 504 | 4.326 |
| Bolivia | 5.446 | 316 | 39 | 4 | 168 | 175 | 30 | 462 | 156 | 1.556 |
| Brasil | 4.970 | 520 | 138 | 102 | 169 | 206 | 86 | 110 | 357 | 874 |
| Chile | 4.141 | 222 | 74 | 50 | 314 | 296 | 23 | 84 | 75 | 1.245 |
| Colombia | 37.637 | 2.665 | 924 | 366 | 1.329 | 3.025 | 580 | 1.503 | 1.407 | 4.902 |
| Ecuador | 88.171 | 4.859 | 2.905 | 813 | 2.763 | 1.227 | 431 | 3.035 | 1.799 | 14.691 |
| Perú | 8.798 | 264 | 125 | 19 | 150 | 170 | 93 | 237 | 153 | 2.593 |
| Uruguay | 4.428 | 277 | 86 | 35 | 434 | 692 | 31 | 89 | 77 | 1.548 |
| Venezuela | 6.921 | 399 | 112 | 139 | 135 | 2.213 | 92 | 125 | 197 | 737 |
| Otros América del Sur | 2.501 | 31 | 16 | 4 | 17 | 24 | 11 | 36 | 29 | 383 |
| **ASIA** | **17.187** | **1.603** | **421** | **91** | **557** | **1.670** | **56** | **319** | **426** | **4.432** |
| China | 8.949 | 809 | 240 | 56 | 309 | 708 | 25 | 104 | 206 | 2.207 |
| Filipinas | 1.779 | 85 | 4 | 1 | 138 | 49 | 8 | 9 | 3 | 491 |
| India | 1.441 | 86 | 29 | 1 | 37 | 518 | 3 | 13 | 23 | 424 |
| Pakistán | 1.293 | 161 | 43 | 3 | 6 | 6 | 1 | 73 | 77 | 693 |
| Otros Asia | 3.725 | 462 | 105 | 30 | 67 | 389 | 19 | 120 | 117 | 617 |
| **OCEANÍA** | **231** | **26** | **8** | **8** | **16** | **8** | **6** | **6** | **13** | **38** |
| **No consta** | **708** | **565** | **—** | **—** | **63** | **—** | **—** | **1** | **2** | **—** |
| **TOTAL** | **398.187** | **44.443** | **11.672** | **3.234** | **15.580** | **21.950** | **2.585** | **13.419** | **11.438** | **76.923** |

**TABLA III.13**

**ALUMNADO EXTRANJERO MATRICULADO EN ENSEÑANZAS NO UNIVERSITARIAS SEGÚN CONTINENTE Y NACIONALIDAD POR COMUNIDAD AUTÓNOMA CURSO 2003-2004**

| CONTINENTE / NACIONALIDAD | Com. Valenciana | Extremadura | Galicia | Madrid | Murcia | Navarra | País Vasco | La Rioja | Ceuta | Melilla | TOTAL |
|---|---|---|---|---|---|---|---|---|---|---|---|
| **TOTAL** | **52.355** | **3.092** | **6.645** | **96.700** | **18.592** | **7.074** | **7.835** | **3.461** | **180** | **1.009** | **398.187** |
| **UNIÓN EUROPEA** | **9.208** | **324** | **903** | **6.076** | **1.283** | **448** | **699** | **187** | **8** | **36** | **49.279** |
| Alemania | 1.483 | 25 | 89 | 958 | 153 | 40 | 114 | 11 | 1 | 8 | 8.799 |
| Bélgica | 500 | 6 | 17 | 123 | 41 | 14 | 15 | 5 | 2 | 9 | 1.712 |
| Francia | 818 | 39 | 63 | 1.699 | 245 | 57 | 121 | 18 | — | 9 | 6.126 |
| Italia | 756 | 10 | 122 | 1.078 | 62 | 12 | 26 | 14 | — | — | 5.261 |
| Países Bajos | 596 | 7 | 9 | 177 | 25 | 8 | 9 | 2 | 3 | 4 | 2.113 |
| Portugal | 254 | 220 | 522 | 974 | 68 | 286 | 330 | 124 | 2 | — | 4.814 |
| Reino Unido | 4.311 | 12 | 61 | 731 | 613 | 22 | 65 | 7 | — | 3 | 17.081 |
| Otros U.E. | 490 | 5 | 20 | 336 | 76 | 9 | 19 | 6 | — | 3 | 3.373 |
| **RESTO DE EUROPA** | **10.669** | **152** | **407** | **12.790** | **1.249** | **737** | **651** | **566** | **4** | **1** | **50.720** |
| Bulgaria | 1.609 | 20 | 22 | 1.932 | 240 | 262 | 64 | 54 | — | — | 8.221 |
| Lituania | — | 1 | 3 | 21 | 110 | 19 | 6 | — | — | — | 1.014 |
| Polonia | 387 | 6 | 14 | 2.017 | 35 | 30 | 27 | 4 | — | — | 3.615 |
| Rumanía | 4.402 | 51 | 61 | 6.748 | 226 | 194 | 289 | 401 | — | — | 21.405 |
| Rusia | 1.135 | 19 | 50 | 442 | 144 | 58 | 87 | 46 | — | 1 | 4.454 |
| Suiza | 236 | 10 | 163 | 163 | 40 | 10 | 11 | 1 | 1 | — | 1.352 |
| Ucrania | 1.177 | 13 | 19 | 915 | 318 | 79 | 65 | 34 | — | — | 4.791 |
| Otros Resto de Europa | 1.723 | 32 | 75 | 552 | 136 | 85 | 102 | 26 | 3 | — | 5.868 |
| **ÁFRICA** | **5.938** | **1.604** | **620** | **13.420** | **4.907** | **810** | **1.217** | **715** | **153** | **948** | **74.960** |
| Argelia | 991 | 17 | 25 | 190 | 137 | 119 | 99 | 47 | — | 1 | 3.093 |
| Guinea Ecuatorial | 387 | 6 | 41 | 975 | 32 | 11 | 143 | 5 | 1 | — | 2.513 |
| Marruecos | 4.083 | 1.492 | 432 | 9.888 | 4.606 | 577 | 650 | 620 | 149 | 943 | 58.837 |
| Otros África | 477 | 89 | 122 | 2.367 | 132 | 103 | 325 | 43 | 3 | 4 | 10.517 |
| **AMÉRICA DEL NORTE** | **366** | **32** | **122** | **1.254** | **59** | **76** | **125** | **19** | **1** | **13** | **4.427** |
| Canadá | 29 | — | 12 | 58 | — | 5 | 5 | 2 | 1 | — | 259 |
| Estados Unidos | 169 | 23 | 63 | 679 | 34 | 44 | 42 | 4 | — | 5 | 2.260 |
| Méjico | 168 | 9 | 47 | 517 | 25 | 27 | 78 | 13 | — | 8 | 1.908 |
| **AMÉRICA CENTRAL** | **839** | **74** | **400** | **5.091** | **164** | **309** | **350** | **70** | **2** | **—** | **14.814** |
| Cuba | 405 | 17 | 139 | 745 | 55 | 50 | 133 | 31 | — | — | 3.913 |
| Rep. Dominicana | 243 | 35 | 195 | 3.868 | 63 | 202 | 153 | 22 | — | — | 8.540 |
| Otros América Central | 191 | 22 | 66 | 478 | 46 | 57 | 64 | 17 | 2 | — | 2.361 |
| **AMÉRICA DEL SUR** | **23.798** | **801** | **3.995** | **53.095** | **10.673** | **4.591** | **4.406** | **1.684** | **5** | **8** | **185.861** |
| Argentina | 3.558 | 132 | 1.123 | 2.847 | 343 | 239 | 461 | 185 | — | 3 | 22.848 |
| Bolivia | — | 34 | 31 | 1.680 | 435 | 45 | 185 | 128 | 2 | — | 5.446 |
| Brasil | 561 | 78 | 334 | 876 | 100 | 97 | 318 | 44 | — | — | 4.970 |
| Chile | 360 | 10 | 92 | 976 | 113 | 81 | 91 | 35 | — | — | 4.141 |
| Colombia | 5.921 | 244 | 1.014 | 9.776 | 1.044 | 823 | 1.544 | 565 | 2 | 3 | 37.637 |
| Ecuador | 10.673 | 238 | 219 | 30.900 | 8.519 | 3.031 | 1.424 | 644 | — | — | 88.171 |
| Perú | 305 | 24 | 51 | 4.320 | 24 | 155 | 92 | 21 | — | 2 | 8.798 |
| Uruguay | 65 | 13 | 485 | 447 | 30 | 23 | 72 | 24 | — | — | 4.428 |
| Venezuela | 527 | 25 | 633 | 1.185 | 62 | 96 | 207 | 37 | — | — | 6.921 |
| Otros América del Sur | 1.828 | 3 | 13 | 88 | 3 | 1 | 12 | 1 | 1 | — | 2.501 |
| **ASIA** | **1.470** | **104** | **188** | **4.889** | **248** | **99** | **384** | **220** | **7** | **3** | **17.187** |
| China | 1.078 | 63 | 124 | 2.479 | 187 | 50 | 260 | 36 | 6 | 2 | 8.949 |
| Filipinas | 30 | 1 | 4 | 921 | 4 | 3 | 27 | 1 | — | — | 1.779 |
| India | 50 | 3 | 1 | 228 | 3 | 7 | 12 | 3 | — | — | 1.441 |
| Pakistán | 58 | — | 13 | 50 | 2 | 2 | 13 | 92 | — | — | 1.293 |
| Otros Asia | 254 | 37 | 46 | 1.211 | 52 | 37 | 72 | 88 | 1 | 1 | 3.725 |
| **OCEANÍA** | **30** | **1** | **10** | **46** | **8** | **4** | **3** | **—** | **—** | **—** | **231** |
| **No consta** | **37** | **—** | **—** | **39** | **1** | **—** | **—** | **—** | **—** | **—** | **708** |
| **TOTAL** | **52.355** | **3.092** | **6.645** | **96.700** | **18.592** | **7.074** | **7.835** | **3.461** | **180** | **1.009** | **398.187** |

# IV. ALUMNADO EXTRANJERO MATRICULADO Y GRADUADO EN ENSEÑANZAS UNIVERSITARIAS

**TABLA IV.1**

**ALUMNADO EXTRANJERO MATRICULADO EN ENSEÑANZAS UNIVERSITARIAS DE 1er Y 2º CICLO Y TOTAL DE ALUMNADO MATRICULADO EN ENSEÑANZAS UNIVERSITARIAS DE 1er Y 2º CICLO SEGÚN UNIVERSIDAD**
**CURSOS 2002-2003/2001-2002**

| UNIVERSIDAD | CURSO 2002-2003 | | | | | CURSO 2001-2002 | | | VARIACIÓN DEL ALUMNADO EXTRANJERO CURSOS 2001-2002/2002-2003 | |
|---|---|---|---|---|---|---|---|---|---|---|
| | ALUMNADO EXTRANJERO | | TOTAL ALUMNADO | | % EXTRANJEROS S/TOTAL | ALUMNADO EXTRANJERO | TOTAL ALUMNADO | % EXTRANJEROS S/TOTAL | | |
| | Número | Porcentaje | Número | Porcentaje | | | | | Número | Porcentaje |
| **TOTAL** | **16.905** | **100,00** | **1.503.694** | **100,00** | **1,12** | **15.381** | **1.525.989** | **1,01** | **1.524** | **9,91** |
| **PÚBLICA** | **15.009** | **88,78** | **1.376.269** | **91,53** | **1,09** | **13.699** | **1.403.594** | **0,98** | **1.310** | **9,56** |
| A Coruña | 94 | 0,56 | 25.416 | 1,69 | 0,37 | 66 | 25.733 | 0,26 | 28 | 42,42 |
| Alcalá | 247 | 1,46 | 19.133 | 1,27 | 1,29 | 454 | 19.498 | 2,33 | –207 | –45,59 |
| Alicante | 454 | 2,69 | 27.248 | 1,81 | 1,67 | 367 | 27.805 | 1,32 | 87 | 23,71 |
| Almería | 161 | 0,95 | 13.075 | 0,87 | 1,23 | 36 | 13.652 | 0,26 | 125 | 347,22 |
| Autónoma de Barcelona | 484 | 2,86 | 37.411 | 2,49 | 1,29 | 308 | 37.110 | 0,83 | 176 | 57,14 |
| Autónoma de Madrid | 475 | 2,81 | 30.182 | 2,01 | 1,57 | 554 | 29.488 | 1,88 | –79 | –14,26 |
| Barcelona | 816 | 4,83 | 57.492 | 3,82 | 1,42 | 573 | 59.106 | 0,97 | 243 | 42,41 |
| Burgos | 46 | 0,27 | 8.596 | 0,57 | 0,54 | 44 | 9.048 | 0,49 | 2 | 4,55 |
| Cádiz | 230 | 1,36 | 22.147 | 1,47 | 1,04 | 224 | 22.754 | 0,98 | 6 | 2,68 |
| Cantabria | 75 | 0,44 | 12.635 | 0,84 | 0,59 | 58 | 13.262 | 0,44 | 17 | 29,31 |
| Carlos III de Madrid | 265 | 1,57 | 15.230 | 1,01 | 1,74 | 193 | 14.498 | 1,33 | 72 | 37,31 |
| Castilla - La Mancha | 115 | 0,68 | 29.665 | 1,97 | 0,39 | 139 | 31.463 | 0,44 | –24 | –17,27 |
| Complutense de Madrid | 1.840 | 10,88 | 89.050 | 5,92 | 2,07 | 1.750 | 93.802 | 1,87 | 90 | 5,14 |
| Córdoba | 287 | 1,70 | 19.456 | 1,29 | 1,48 | 254 | 20.007 | 1,27 | 33 | 12,99 |
| Extremadura | 118 | 0,70 | 26.795 | 1,78 | 0,44 | 106 | 27.584 | 0,38 | 12 | 11,32 |
| Girona | 145 | 0,86 | 12.590 | 0,84 | 1,15 | 89 | 12.554 | 0,71 | 56 | 62,92 |
| Granada | 1.027 | 6,08 | 56.302 | 3,74 | 1,82 | 1.074 | 58.007 | 1,85 | –47 | –4,38 |
| Huelva | 59 | 0,35 | 11.914 | 0,79 | 0,50 | 53 | 12.885 | 0,41 | 6 | 11,32 |
| Illes Balears | 309 | 1,83 | 13.351 | 0,89 | 2,31 | 195 | 13.488 | 1,45 | 114 | 58,46 |
| Jaén | 141 | 0,83 | 14.717 | 0,98 | 0,96 | 140 | 15.291 | 0,92 | 1 | 0,71 |
| Jaume I de Castellón | 140 | 0,83 | 13.430 | 0,89 | 1,04 | 121 | 13.022 | 0,93 | 19 | 15,70 |
| La Laguna | 295 | 1,75 | 24.770 | 1,65 | 1,19 | 268 | 25.114 | 1,07 | 27 | 10,07 |
| La Rioja | 26 | 0,15 | 6.813 | 0,45 | 0,38 | 37 | 6.653 | 0,56 | –11 | –29,73 |
| Las Palmas de Gran Canaria | 786 | 4,65 | 23.057 | 1,53 | 3,41 | 477 | 21.953 | 2,17 | 309 | 64,78 |
| León | 204 | 1,21 | 14.383 | 0,96 | 1,42 | 190 | 14.964 | 1,27 | 14 | 7,37 |
| Lleida | 54 | 0,32 | 9.439 | 0,63 | 0,57 | 158 | 10.363 | 1,52 | –104 | –65,82 |
| Málaga | 499 | 2,95 | 38.109 | 2,53 | 1,31 | 479 | 39.025 | 1,23 | 20 | 4,18 |
| Miguel Hernández | 138 | 0,82 | 9.354 | 0,62 | 1,48 | 122 | 8.648 | 1,41 | 16 | 13,11 |
| Murcia | 165 | 0,98 | 28.676 | 1,91 | 0,58 | 196 | 29.027 | 0,68 | –31 | –15,82 |
| Oviedo | 84 | 0,50 | 35.313 | 2,35 | 0,24 | 356 | 36.879 | 0,97 | –272 | –76,40 |
| Pablo de Olavide | 43 | 0,25 | 6.859 | 0,46 | 0,63 | 17 | 6.315 | 0,27 | 26 | 152,94 |
| País Vasco | 460 | 2,72 | 51.674 | 3,44 | 0,89 | 333 | 52.857 | 0,63 | 127 | 38,14 |
| Politécnica de Cartagena | 58 | 0,34 | 6.588 | 0,44 | 0,88 | 80 | 6.614 | 1,21 | –22 | –27,50 |
| Politécnica de Catalunya | 450 | 2,66 | 31.735 | 2,11 | 1,42 | 342 | 32.275 | 1,06 | 108 | 31,58 |
| Politécnica de Madrid | 684 | 4,05 | 41.295 | 2,75 | 1,66 | 351 | 41.322 | 0,85 | 333 | 94,87 |
| Politécnica de Valencia | 352 | 2,08 | 35.372 | 2,35 | 1,00 | 290 | 34.312 | 0,85 | 62 | 21,38 |
| Pompeu Fabra | 108 | 0,64 | 9.375 | 0,62 | 1,15 | 84 | 9.280 | 0,91 | 24 | 28,57 |
| Pública de Navarra | 43 | 0,25 | 8.115 | 0,54 | 0,53 | 38 | 8.538 | 0,45 | 5 | 13,16 |
| Rey Juan Carlos | 99 | 0,59 | 12.197 | 0,81 | 0,81 | — | 9.876 | — | 99 | — |
| Rovira i Virgili | 54 | 0,32 | 12.169 | 0,81 | 0,44 | — | 11.882 | — | 54 | — |
| Salamanca | 555 | 3,28 | 30.307 | 2,02 | 1,83 | 459 | 31.021 | 1,48 | 96 | 20,92 |
| Santiago de Compostela | 166 | 0,98 | 35.031 | 2,33 | 0,47 | 75 | 37.321 | 0,20 | 91 | 121,33 |
| Sevilla | 453 | 2,68 | 67.147 | 4,47 | 0,67 | 947 | 71.067 | 1,33 | –494 | –52,16 |
| U.N.E.D. | 219 | 1,30 | 136.299 | 9,06 | 0,16 | 375 | 135.187 | 0,28 | –156 | –41,60 |
| Valencia (Estudi General) | 726 | 4,29 | 50.224 | 3,34 | 1,45 | 667 | 51.484 | 1,30 | 59 | 8,85 |
| Valladolid | 181 | 1,07 | 31.274 | 2,08 | 0,58 | 123 | 33.516 | 0,37 | 58 | 47,15 |
| Vigo | 399 | 2,36 | 27.490 | 1,83 | 1,45 | 274 | 28.758 | 0,95 | 125 | 45,62 |
| Zaragoza | 180 | 1,06 | 37.369 | 2,49 | 0,48 | 163 | 39.286 | 0,41 | 17 | 10,43 |
| **PRIVADA** | **1.896** | **11,22** | **127.425** | **8,47** | **1,49** | **1.682** | **122.395** | **1,37** | **214** | **12,72** |
| Alfonso X El Sabio | 9 | 0,05 | 10.126 | 0,67 | 0,09 | 7 | 9.691 | 0,07 | 2 | 28,57 |
| Antonio de Nebrija | 29 | 0,17 | 1.924 | 0,13 | 1,51 | 14 | 1.983 | 0,71 | 15 | 107,14 |
| Camilo José Cela | 12 | 0,07 | 537 | 0,04 | 2,23 | 5 | 396 | 1,26 | 7 | 140,00 |
| Cardenal Herrera - CEU | 33 | 0,20 | 6.810 | 0,45 | 0,48 | 31 | 6.267 | 0,49 | 2 | 6,45 |
| Católica de Ávila | 3 | 0,02 | 654 | 0,04 | 0,46 | 3 | 649 | 0,46 | — | — |
| Católica de San Antonio | 12 | 0,07 | 4.774 | 0,32 | 0,25 | 8 | 3.533 | 0,23 | 4 | 50,00 |
| Deusto | 50 | 0,30 | 11.935 | 0,79 | 0,42 | 45 | 12.993 | 0,35 | 5 | 11,11 |
| Europea de Madrid | 44 | 0,26 | 7.056 | 0,47 | 0,62 | 44 | 7.138 | 0,62 | — | — |
| Europea Miguel de Cervantes | — | — | 334 | 0,02 | — | — | — | — | — | — |
| Francisco de Vitoria | 12 | 0,07 | 381 | 0,03 | 3,15 | — | — | — | 12 | — |
| Internacional de Catalunya | — | — | 2.235 | 0,15 | — | — | 2.142 | — | — | — |
| Mondragón | 2 | 0,01 | 3.541 | 0,24 | 0,06 | 5 | 3.377 | 0,15 | –3 | –60,00 |
| Navarra | 310 | 1,83 | 10.305 | 0,69 | 3,01 | 298 | 10.739 | 2,77 | 12 | 4,03 |
| Oberta de Catalunya | 398 | 2,35 | 25.775 | 1,71 | 1,54 | 289 | 21.374 | 1,35 | 109 | 37,72 |
| Pontificia Comillas | 410 | 2,43 | 7.903 | 0,53 | 5,19 | 417 | 8.426 | 4,95 | –7 | –1,68 |
| Pontificia de Salamanca | 82 | 0,49 | 6.884 | 0,46 | 1,19 | 85 | 7.141 | 1,19 | –3 | –3,53 |
| Ramón Llull | 184 | 1,09 | 12.831 | 0,85 | 1,43 | 115 | 13.038 | 0,88 | 69 | 60,00 |
| San Pablo CEU | 203 | 1,20 | 8.273 | 0,55 | 2,45 | 223 | 8.288 | 2,69 | –20 | –8,97 |
| SEK de Segovia | 4 | 0,02 | 1.423 | 0,09 | 0,28 | 11 | 1.545 | 0,71 | –7 | –63,64 |
| Vic | 99 | 0,59 | 3.724 | 0,25 | 2,66 | 82 | 3.675 | 2,23 | 17 | 20,73 |
| **TOTAL** | **16.905** | **100,00** | **1.503.694** | **100,00** | **1,12** | **15.381** | **1.525.989** | **1,01** | **1.524** | **9,91** |

**TABLA IV.2**

**ALUMNADO EXTRANJERO MATRICULADO EN ENSEÑANZAS UNIVERSITARIAS DE 1er Y 2º CICLO SEGÚN UNIVERSIDAD POR CONTINENTE CURSO 2002-2003**

| UNIVERSIDAD | TOTAL | | CONTINENTE | | | | | | | | | | | | | |
|---|---|---|---|---|---|---|---|---|---|---|---|---|---|---|---|---|
| | | | EUROPA COMUNITARIA | | RESTO DE EUROPA | | ÁFRICA | | IBEROAMÉRICA | | AMÉRICA DEL NORTE | | ASIA | | OCEANÍA | |
| | Número | Porcentaje | Número | Porcentaje | Número | Porcentaje | Número | Porcentaje | Número | Porcentaje | Número | Porcentaje | Número | Porcentaje | Número | Porcentaje |
| **TOTAL** | **16.905** | **100,00** | **5.921** | **35,03** | **1.333** | **7,89** | **3.401** | **20,12** | **4.953** | **29,30** | **424** | **2,51** | **841** | **4,97** | **32** | **0,19** |
| **PÚBLICA** | **15.009** | **100,00** | **5.255** | **35,01** | **1.017** | **6,78** | **3.249** | **21,65** | **4.363** | **29,07** | **375** | **2,50** | **723** | **4,82** | **27** | **0,18** |
| A Coruña | 94 | 100,00 | 29 | 30,85 | 1 | 1,06 | 10 | 10,64 | 44 | 46,81 | 3 | 3,19 | 6 | 6,38 | 1 | 1,06 |
| Alcalá | 247 | 100,00 | 52 | 21,05 | 17 | 6,88 | 64 | 25,91 | 92 | 37,25 | 8 | 3,24 | 14 | 5,67 | — | — |
| Alicante | 454 | 100,00 | 181 | 39,87 | 55 | 12,11 | 87 | 19,16 | 106 | 23,35 | 7 | 1,54 | 15 | 3,30 | 3 | 0,66 |
| Almería | 161 | 100,00 | 94 | 58,39 | 13 | 8,07 | 23 | 14,29 | 27 | 16,77 | 1 | 0,62 | 3 | 1,86 | — | — |
| Autónoma de Barcelona | 484 | 100,00 | 127 | 26,24 | 66 | 13,64 | 27 | 5,58 | 244 | 50,41 | 9 | 1,86 | 11 | 2,27 | — | — |
| Autónoma de Madrid | 475 | 100,00 | 163 | 34,32 | 41 | 8,63 | 26 | 5,47 | 190 | 40,00 | 24 | 5,05 | 31 | 6,53 | — | — |
| Barcelona | 816 | 100,00 | 235 | 28,80 | 125 | 15,32 | 44 | 5,39 | 349 | 42,77 | 23 | 2,82 | 39 | 4,78 | 1 | 0,12 |
| Burgos | 46 | 100,00 | 14 | 30,43 | 2 | 4,35 | 10 | 21,74 | 20 | 43,48 | — | — | — | — | — | — |
| Cádiz | 230 | 100,00 | 57 | 24,78 | 9 | 3,91 | 124 | 53,91 | 33 | 14,35 | 4 | 1,74 | 3 | 1,30 | — | — |
| Cantabria | 75 | 100,00 | 28 | 37,33 | 6 | 8,00 | 8 | 10,67 | 29 | 38,67 | 3 | 4,00 | — | — | 1 | 1,33 |
| Carlos III de Madrid | 265 | 100,00 | 39 | 14,72 | 27 | 10,19 | 48 | 18,11 | 135 | 50,94 | 3 | 1,13 | 13 | 4,91 | — | — |
| Castilla - La Mancha | 115 | 100,00 | 11 | 9,57 | 11 | 9,57 | 14 | 12,17 | 71 | 61,74 | 4 | 3,48 | 4 | 3,48 | — | — |
| Complutense de Madrid | 1.840 | 100,00 | 480 | 26,09 | 150 | 8,15 | 182 | 9,89 | 830 | 45,11 | 69 | 3,75 | 126 | 6,85 | 3 | 0,16 |
| Córdoba | 287 | 100,00 | 186 | 64,81 | 4 | 1,39 | 51 | 17,77 | 35 | 12,20 | 5 | 1,74 | 6 | 2,09 | — | — |
| Extremadura | 118 | 100,00 | 62 | 52,54 | 1 | 0,85 | 10 | 8,47 | 40 | 33,90 | 1 | 0,85 | 4 | 3,39 | — | — |
| Girona | 145 | 100,00 | 75 | 51,72 | 20 | 13,79 | 7 | 4,83 | 38 | 26,21 | 1 | 0,69 | 3 | 2,07 | 1 | 0,69 |
| Granada | 1.027 | 100,00 | 109 | 10,61 | 34 | 3,31 | 815 | 79,36 | 33 | 3,21 | 10 | 0,97 | 26 | 2,53 | — | — |
| Huelva | 59 | 100,00 | 16 | 27,12 | 1 | 1,69 | 28 | 47,46 | 10 | 16,95 | 1 | 1,69 | 3 | 5,08 | — | — |
| Illes Balears | 309 | 100,00 | 149 | 48,22 | 22 | 7,12 | 11 | 3,56 | 102 | 33,01 | 15 | 4,85 | 8 | 2,59 | 2 | 0,65 |
| Jaén | 141 | 100,00 | 1 | 0,71 | 3 | 2,13 | 120 | 85,11 | 9 | 6,38 | 1 | 0,71 | 7 | 4,96 | — | — |
| Jaume I de Castellón | 140 | 100,00 | 55 | 39,29 | 30 | 21,43 | 19 | 13,57 | 30 | 21,43 | — | — | 6 | 4,29 | — | — |
| La Laguna | 295 | 100,00 | 121 | 41,02 | 8 | 2,71 | 26 | 8,81 | 119 | 40,34 | 3 | 1,02 | 18 | 6,10 | — | — |
| La Rioja | 26 | 100,00 | 4 | 15,38 | 1 | 3,85 | 5 | 19,23 | 15 | 57,69 | — | — | 1 | 3,85 | — | — |
| Las Palmas de Gran Canaria | 786 | 100,00 | 502 | 63,87 | 36 | 4,58 | 68 | 8,65 | 132 | 16,79 | 5 | 0,64 | 42 | 5,34 | 1 | 0,13 |
| León | 204 | 100,00 | 142 | 69,61 | 2 | 0,98 | 4 | 1,96 | 48 | 23,53 | 4 | 1,96 | 2 | 0,98 | 2 | 0,98 |
| Lleida | 54 | 100,00 | 28 | 51,85 | 4 | 7,41 | 6 | 11,11 | 15 | 27,78 | — | — | 1 | 1,85 | — | — |
| Málaga | 499 | 100,00 | 129 | 25,85 | 11 | 2,20 | 272 | 54,51 | 60 | 12,02 | 3 | 0,60 | 23 | 4,61 | 1 | 0,20 |
| Miguel Hernández | 138 | 100,00 | 41 | 29,71 | 6 | 4,35 | 62 | 44,93 | 26 | 18,84 | — | — | 3 | 2,17 | — | — |
| Murcia | 165 | 100,00 | 45 | 27,27 | 10 | 6,06 | 49 | 29,70 | 46 | 27,88 | 3 | 1,82 | 12 | 7,27 | — | — |
| Oviedo | 84 | 100,00 | 27 | 32,14 | 9 | 10,71 | 9 | 10,71 | 30 | 35,71 | 3 | 3,57 | 6 | 7,14 | — | — |
| Pablo de Olavide | 43 | 100,00 | 13 | 30,23 | — | — | 15 | 34,88 | 14 | 32,56 | 1 | 2,33 | — | — | — | — |
| País Vasco | 460 | 100,00 | 330 | 71,74 | 22 | 4,78 | 7 | 1,52 | 54 | 11,74 | 23 | 5,00 | 24 | 5,22 | — | — |
| Politécnica de Cartagena | 58 | 100,00 | 13 | 22,41 | 3 | 5,17 | 21 | 36,21 | 18 | 31,03 | 1 | 1,72 | 2 | 3,45 | — | — |
| Politécnica de Catalunya | 450 | 100,00 | 146 | 32,44 | 72 | 16,00 | 40 | 8,89 | 154 | 34,22 | 7 | 1,56 | 31 | 6,89 | — | — |
| Politécnica de Madrid | 684 | 100,00 | 313 | 45,76 | 28 | 4,09 | 69 | 10,09 | 208 | 30,41 | 17 | 2,49 | 47 | 6,87 | 2 | 0,29 |
| Politécnica de Valencia | 352 | 100,00 | 80 | 22,73 | 15 | 4,26 | 173 | 49,15 | 68 | 19,32 | — | — | 16 | 4,55 | — | — |
| Pompeu Fabra | 108 | 100,00 | 45 | 41,67 | 16 | 14,81 | 7 | 6,48 | 34 | 31,48 | — | — | 6 | 5,56 | — | — |
| Pública de Navarra | 43 | 100,00 | 8 | 18,60 | — | — | 1 | 2,33 | 30 | 69,77 | 1 | 2,33 | 3 | 6,98 | — | — |
| Rey Juan Carlos | 99 | 100,00 | 29 | 29,29 | 13 | 13,13 | 15 | 15,15 | 36 | 36,36 | — | — | 4 | 4,04 | 2 | 2,02 |
| Rovira i Virgili | 54 | 100,00 | 12 | 22,22 | 15 | 27,78 | 9 | 16,67 | 15 | 27,78 | — | — | 3 | 5,56 | — | — |
| Salamanca | 555 | 100,00 | 189 | 34,05 | 13 | 2,34 | 74 | 13,33 | 222 | 40,00 | 14 | 2,52 | 42 | 7,57 | 1 | 0,18 |
| Santiago de Compostela | 166 | 100,00 | 69 | 41,57 | 1 | 0,60 | 17 | 10,24 | 72 | 43,37 | — | — | 7 | 4,22 | — | — |
| Sevilla | 453 | 100,00 | 111 | 24,50 | 5 | 1,10 | 233 | 51,43 | 47 | 10,38 | 52 | 11,48 | 4 | 0,88 | 1 | 0,22 |
| U.N.E.D. | 219 | 100,00 | 30 | 13,70 | 11 | 5,02 | 60 | 27,40 | 93 | 42,47 | 2 | 0,91 | 23 | 10,50 | — | — |
| Valencia (Estudi General) | 726 | 100,00 | 266 | 36,64 | 41 | 5,65 | 203 | 27,96 | 144 | 19,83 | 12 | 1,65 | 58 | 7,99 | 2 | 0,28 |
| Valladolid | 181 | 100,00 | 43 | 23,76 | 6 | 3,31 | 39 | 21,55 | 83 | 45,86 | 2 | 1,10 | 8 | 4,42 | — | — |
| Vigo | 399 | 100,00 | 304 | 76,19 | 8 | 2,01 | 1 | 0,25 | 53 | 13,28 | 26 | 6,52 | 4 | 1,00 | 3 | 0,75 |
| Zaragoza | 180 | 100,00 | 52 | 28,89 | 23 | 12,78 | 36 | 20,00 | 60 | 33,33 | 4 | 2,22 | 5 | 2,78 | — | — |
| **PRIVADA** | **1.896** | **100,00** | **666** | **35,13** | **316** | **16,67** | **152** | **8,02** | **590** | **31,12** | **49** | **2,58** | **118** | **6,22** | **5** | **0,26** |
| Alfonso X El Sabio | 9 | 100,00 | 5 | 55,56 | — | — | — | — | 4 | 44,44 | — | — | — | — | — | — |
| Antonio de Nebrija | 29 | 100,00 | 15 | 51,72 | 2 | 6,90 | — | — | 6 | 20,69 | 4 | 13,79 | 2 | 6,90 | — | — |
| Camilo José Cela | 12 | 100,00 | 1 | 8,33 | — | — | 1 | 8,33 | 10 | 83,33 | — | — | — | — | — | — |
| Cardenal Herrera - CEU | 33 | 100,00 | 15 | 45,45 | — | — | 10 | 30,30 | 5 | 15,15 | — | — | 3 | 9,09 | — | — |
| Católica de Ávila | 3 | 100,00 | 2 | 66,67 | 1 | 33,33 | — | — | — | — | — | — | — | — | — | — |
| Católica de San Antonio | 12 | 100,00 | 9 | 75,00 | — | — | — | — | 3 | 25,00 | — | — | — | — | — | — |
| Deusto | 50 | 100,00 | 16 | 32,00 | 1 | 2,00 | 4 | 8,00 | 24 | 48,00 | 3 | 6,00 | 2 | 4,00 | — | — |
| Europea de Madrid | 44 | 100,00 | 18 | 40,91 | 4 | 9,09 | 3 | 6,82 | 18 | 40,91 | — | — | 1 | 2,27 | — | — |
| Francisco de Vitoria | 12 | 100,00 | 5 | 41,67 | — | — | 1 | 8,33 | 6 | 50,00 | — | — | — | — | — | — |
| Mondragón | 2 | 100,00 | — | — | — | — | — | — | 2 | 100,00 | — | — | — | — | — | — |
| Navarra | 310 | 100,00 | 58 | 18,71 | 6 | 1,94 | 15 | 4,84 | 186 | 60,00 | 5 | 1,61 | 39 | 12,58 | 1 | 0,32 |
| Oberta de Catalunya | 398 | 100,00 | 84 | 21,11 | 220 | 55,28 | 20 | 5,03 | 58 | 14,57 | 5 | 1,26 | 10 | 2,51 | 1 | 0,25 |
| Pontificia Comillas | 410 | 100,00 | 249 | 60,73 | 6 | 1,46 | 25 | 6,10 | 104 | 25,37 | 11 | 2,68 | 14 | 3,41 | 1 | 0,24 |
| Pontificia de Salamanca | 82 | 100,00 | 30 | 36,59 | 2 | 2,44 | 13 | 15,85 | 30 | 36,59 | — | — | 7 | 8,54 | — | — |
| Ramón Llull | 184 | 100,00 | 75 | 40,76 | 49 | 26,63 | 6 | 3,26 | 41 | 22,28 | 4 | 2,17 | 9 | 4,89 | — | — |
| San Pablo CEU | 203 | 100,00 | 31 | 15,27 | — | — | 48 | 23,65 | 81 | 39,90 | 15 | 7,39 | 27 | 13,30 | 1 | 0,49 |
| SEK de Segovia | 4 | 100,00 | 2 | 50,00 | — | — | — | — | 1 | 25,00 | — | — | — | — | 1 | 25,00 |
| Vic | 99 | 100,00 | 51 | 51,52 | 25 | 25,25 | 6 | 6,06 | 11 | 11,11 | 2 | 2,02 | 4 | 4,04 | — | — |
| **TOTAL** | **16.905** | **100,00** | **5.921** | **35,03** | **1.333** | **7,89** | **3.401** | **20,12** | **4.953** | **29,30** | **424** | **2,51** | **841** | **4,97** | **32** | **0,19** |

**TABLA IV.3**

**ALUMNADO EXTRANJERO MATRICULADO EN ENSEÑANZAS UNIVERSITARIAS DE 1er y 2º CICLO SEGÚN UNIVERSIDAD POR SEXO, MEDIA DE EDAD Y RAMA DE ENSEÑANZA CURSO 2002-2003**

| UNIVERSIDAD | TOTAL | SEXO | | | Media de edad | RAMA | | | | | |
|---|---|---|---|---|---|---|---|---|---|---|---|
| | | Mujeres | Varones | No consta | | Humanidades | CC. Experim. | CC. de la Salud | CC. Soc. y Jurídicas | Enseñ. Técnicas | Títulos Propios |
| **TOTAL** | **16.905** | **8.928** | **7.974** | **3** | **25** | **2.270** | **797** | **2.727** | **6.735** | **3.746** | **630** |
| **PÚBLICA** | **15.009** | **8048** | **6959** | **2** | **25** | **2143** | **767** | **2587** | **5909** | **3510** | **93** |
| A Coruña | 94 | 41 | 53 | — | 23 | 3 | 4 | 9 | 43 | 35 | — |
| Alcalá | 247 | 135 | 112 | — | 25 | 16 | 19 | 97 | 77 | 38 | — |
| Alicante | 454 | 266 | 188 | — | 23 | 79 | 21 | 6 | 230 | 106 | 12 |
| Almería | 161 | 94 | 67 | — | 24 | 13 | 8 | 6 | 89 | 45 | — |
| Autónoma de Barcelona | 484 | 302 | 182 | — | 24 | 85 | 39 | 118 | 208 | 32 | 2 |
| Autónoma de Madrid | 475 | 277 | 198 | — | 24 | 65 | 76 | 42 | 270 | 22 | — |
| Barcelona | 816 | 503 | 313 | — | 25 | 270 | 60 | 76 | 368 | 11 | 31 |
| Burgos | 46 | 23 | 23 | — | 25 | — | — | — | 23 | 23 | — |
| Cádiz | 230 | 89 | 141 | — | 25 | 9 | 16 | 71 | 44 | 90 | — |
| Cantabria | 75 | 36 | 39 | — | 24 | 1 | — | 17 | 34 | 23 | — |
| Carlos III de Madrid | 265 | 142 | 123 | — | 23 | 9 | 1 | — | 200 | 55 | — |
| Castilla - La Mancha | 115 | 42 | 73 | — | 24 | 6 | 5 | 7 | 64 | 33 | — |
| Complutense de Madrid | 1.840 | 1146 | 694 | — | 25 | 301 | 115 | 285 | 1081 | 58 | — |
| Córdoba | 287 | 169 | 118 | — | 24 | 82 | 24 | 73 | 41 | 67 | — |
| Extremadura | 118 | 68 | 50 | — | 26 | 6 | 2 | 82 | 17 | 11 | — |
| Girona | 145 | 87 | 58 | — | 24 | 23 | 4 | 2 | 101 | 15 | — |
| Granada | 1.027 | 575 | 452 | — | 25 | 97 | 59 | 609 | 173 | 89 | — |
| Huelva | 59 | 22 | 37 | — | 25 | 5 | 1 | 1 | 22 | 30 | — |
| Illes Balears | 309 | 204 | 105 | — | 24 | 45 | 21 | 11 | 170 | 36 | 26 |
| Jaén | 141 | 44 | 97 | — | 24 | 5 | 5 | — | 20 | 111 | — |
| Jaume I de Castellón | 140 | 65 | 75 | — | 23 | 19 | 4 | — | 71 | 46 | — |
| La Laguna | 295 | 190 | 105 | — | 24 | 55 | 22 | 56 | 102 | 60 | — |
| La Rioja | 26 | 14 | 12 | — | 25 | 2 | — | 1 | 20 | 3 | — |
| Las Palmas de Gran Canaria | 786 | 412 | 374 | — | 23 | 136 | 24 | 57 | 381 | 188 | — |
| León | 204 | 118 | 86 | — | 23 | 16 | 12 | 25 | 105 | 43 | 3 |
| Lleida | 54 | 29 | 25 | — | 24 | 2 | — | 26 | 15 | 11 | — |
| Málaga | 499 | 222 | 277 | — | 24 | 31 | 15 | 49 | 203 | 201 | — |
| Miguel Hernández | 138 | 68 | 70 | — | 24 | 17 | 2 | 48 | 12 | 59 | — |
| Murcia | 165 | 95 | 70 | — | 24 | 24 | 8 | 43 | 81 | 9 | — |
| Oviedo | 84 | 48 | 36 | — | 25 | 5 | 3 | 15 | 37 | 24 | — |
| Pablo de Olavide | 43 | 17 | 26 | — | 25 | — | 4 | — | 39 | — | — |
| País Vasco | 460 | 258 | 202 | — | 24 | 90 | 39 | 22 | 179 | 130 | — |
| Politécnica de Cartagena | 58 | 26 | 32 | — | 22 | — | — | — | 16 | 42 | — |
| Politécnica de Catalunya | 450 | 122 | 328 | — | 24 | — | 20 | — | 15 | 415 | — |
| Politécnica de Madrid | 684 | 195 | 489 | — | 24 | — | — | — | 11 | 673 | — |
| Politécnica de Valencia | 352 | 117 | 235 | — | 24 | 18 | 3 | — | 31 | 300 | — |
| Pompeu Fabra | 108 | 58 | 50 | — | 22 | 35 | 5 | — | 56 | 12 | — |
| Pública de Navarra | 43 | 25 | 18 | — | 23 | — | — | 1 | 33 | 9 | — |
| Rey Juan Carlos | 99 | 64 | 35 | — | 23 | — | 2 | 9 | 65 | 15 | 8 |
| Rovira i Virgili | 54 | 33 | 21 | — | 23 | 7 | 2 | 9 | 26 | 10 | — |
| Salamanca | 555 | 311 | 244 | — | 24 | 153 | 25 | 125 | 202 | 50 | — |
| Santiago de Compostela | 166 | 87 | 79 | — | 23 | 12 | 9 | 75 | 50 | 10 | 10 |
| Sevilla | 453 | 250 | 203 | — | 24 | 108 | 14 | 197 | 62 | 72 | — |
| U.N.E.D. | 219 | 84 | 133 | 2 | 33 | 13 | 3 | — | 179 | 24 | — |
| Valencia (Estudi General) | 726 | 426 | 300 | — | 24 | 85 | 38 | 249 | 334 | 19 | 1 |
| Valladolid | 181 | 82 | 99 | — | 24 | 14 | 7 | 20 | 90 | 50 | — |
| Vigo | 399 | 266 | 133 | — | 62 | 169 | 10 | 6 | 151 | 63 | — |
| Zaragoza | 180 | 101 | 79 | — | 25 | 12 | 16 | 42 | 68 | 42 | — |
| **PRIVADA** | **1.896** | **880** | **1015** | **1** | **25** | **127** | **30** | **140** | **826** | **236** | **537** |
| Alfonso X El Sabio | 9 | 7 | 2 | — | 22 | 1 | — | 1 | 5 | 2 | — |
| Antonio de Nebrija | 29 | 13 | 16 | — | 21 | 2 | — | — | 20 | 7 | — |
| Camilo José Cela | 12 | 6 | 6 | — | 21 | — | — | — | 8 | 4 | — |
| Cardenal Herrera - CEU | 33 | 18 | 15 | — | 23 | — | — | 22 | 5 | 6 | — |
| Católica de Ávila | 3 | 1 | 2 | — | 23 | — | 1 | — | 1 | 1 | — |
| Católica de San Antonio | 12 | 6 | 6 | — | 21 | — | 1 | 2 | 7 | 2 | — |
| Deusto | 50 | 30 | 20 | — | 24 | 12 | — | — | 30 | 2 | 6 |
| Europea de Madrid | 44 | 23 | 21 | — | 21 | 2 | — | 11 | 20 | 11 | — |
| Francisco de Vitoria | 12 | 5 | 7 | — | 21 | — | — | — | 12 | — | — |
| Mondragón | 2 | 1 | 1 | — | 22 | — | — | — | — | 2 | — |
| Navarra | 310 | 69 | 241 | — | 26 | 20 | 14 | 22 | 35 | 20 | 199 |
| Oberta de Catalunya | 398 | 169 | 228 | 1 | 30 | 39 | — | — | 240 | 119 | — |
| Pontificia Comillas | 410 | 208 | 202 | — | 24 | 18 | — | 6 | 80 | 19 | 287 |
| Pontificia de Salamanca | 82 | 22 | 60 | — | 29 | 7 | — | 1 | 25 | 4 | 45 |
| Ramón Llull | 184 | 109 | 75 | — | 23 | — | 3 | 28 | 131 | 22 | — |
| San Pablo CEU | 203 | 122 | 81 | — | 22 | 3 | 9 | 39 | 145 | 7 | — |
| SEK de Segovia | 4 | 2 | 2 | — | 25 | — | 1 | — | 3 | — | — |
| Vic | 99 | 69 | 30 | — | 23 | 23 | 1 | 8 | 59 | 8 | — |
| **TOTAL** | **16.905** | **8.928** | **7.974** | **3** | **25** | **2.270** | **797** | **2.727** | **6.735** | **3.746** | **630** |

**TABLA IV.4**

**ALUMNADO EXTRANJERO MATRICULADO EN ENSEÑANZAS UNIVERSITARIAS DE 1er y 2º CICLO SEGÚN UNIVERSIDAD POR SEXO Y RAMA DE ENSEÑANZA. PORCENTAJES HORIZONTALES CURSO 2002-2003**

| UNIVERSIDAD | TOTAL | SEXO | | RAMA | | | | | |
|---|---|---|---|---|---|---|---|---|---|
| | | Mujeres | Varones | Humanidades | CC. Experim. | CC. de la Salud | CC. Soc. y Jurídicas | Enseñ. Técnicas | Títulos Propios |
| **TOTAL** | **100,00** | **52,82** | **47,18** | **13,43** | **4,71** | **16,13** | **39,84** | **22,16** | **3,73** |
| **PÚBLICA** | **100,00** | **53,63** | **46,37** | **14,28** | **5,11** | **17,24** | **39,37** | **23,39** | **0,62** |
| A Coruña | 100,00 | 43,62 | 56,38 | 3,19 | 4,26 | 9,57 | 45,74 | 37,23 | — |
| Alcalá | 100,00 | 54,66 | 45,34 | 6,48 | 7,69 | 39,27 | 31,17 | 15,38 | — |
| Alicante | 100,00 | 58,59 | 41,41 | 17,40 | 4,63 | 1,32 | 50,66 | 23,35 | 2,64 |
| Almería | 100,00 | 58,39 | 41,61 | 8,07 | 4,97 | 3,73 | 55,28 | 27,95 | — |
| Autónoma de Barcelona | 100,00 | 62,40 | 37,60 | 17,56 | 8,06 | 24,38 | 42,98 | 6,61 | 0,41 |
| Autónoma de Madrid | 100,00 | 58,32 | 41,68 | 13,68 | 16,00 | 8,84 | 56,84 | 4,63 | — |
| Barcelona | 100,00 | 61,64 | 38,36 | 33,09 | 7,35 | 9,31 | 45,10 | 1,35 | 3,80 |
| Burgos | 100,00 | 50,00 | 50,00 | — | — | — | 50,00 | 50,00 | — |
| Cádiz | 100,00 | 38,70 | 61,30 | 3,91 | 6,96 | 30,87 | 19,13 | 39,13 | — |
| Cantabria | 100,00 | 48,00 | 52,00 | 1,33 | — | 22,67 | 45,33 | 30,67 | — |
| Carlos III de Madrid | 100,00 | 53,58 | 46,42 | 3,40 | 0,38 | — | 75,47 | 20,75 | — |
| Castilla - La Mancha | 100,00 | 36,52 | 63,48 | 5,22 | 4,35 | 6,09 | 55,65 | 28,70 | — |
| Complutense de Madrid | 100,00 | 62,28 | 37,72 | 16,36 | 6,25 | 15,49 | 58,75 | 3,15 | — |
| Córdoba | 100,00 | 58,89 | 41,11 | 28,57 | 8,36 | 25,44 | 14,29 | 23,34 | — |
| Extremadura | 100,00 | 57,63 | 42,37 | 5,08 | 1,69 | 69,49 | 14,41 | 9,32 | — |
| Girona | 100,00 | 60,00 | 40,00 | 15,86 | 2,76 | 1,38 | 69,66 | 10,34 | — |
| Granada | 100,00 | 55,99 | 44,01 | 9,44 | 5,74 | 59,30 | 16,85 | 8,67 | — |
| Huelva | 100,00 | 37,29 | 62,71 | 8,47 | 1,69 | 1,69 | 37,29 | 50,85 | — |
| Illes Balears | 100,00 | 66,02 | 33,98 | 14,56 | 6,80 | 3,56 | 55,02 | 11,65 | 8,41 |
| Jaén | 100,00 | 31,21 | 68,79 | 3,55 | 3,55 | — | 14,18 | 78,72 | — |
| Jaume I de Castellón | 100,00 | 46,43 | 53,57 | 13,57 | 2,86 | — | 50,71 | 32,86 | — |
| La Laguna | 100,00 | 64,41 | 35,59 | 18,64 | 7,46 | 18,98 | 34,58 | 20,34 | — |
| La Rioja | 100,00 | 53,85 | 46,15 | 7,69 | — | 3,85 | 76,92 | 11,54 | — |
| Las Palmas de Gran Canaria | 100,00 | 52,42 | 47,58 | 17,30 | 3,05 | 7,25 | 48,47 | 23,92 | — |
| León | 100,00 | 57,84 | 42,16 | 7,84 | 5,88 | 12,25 | 51,47 | 21,08 | 1,47 |
| Lleida | 100,00 | 53,70 | 46,30 | 3,70 | — | 48,15 | 27,78 | 20,37 | — |
| Málaga | 100,00 | 44,49 | 55,51 | 6,21 | 3,01 | 9,82 | 40,68 | 40,28 | — |
| Miguel Hernández | 100,00 | 49,28 | 50,72 | 12,32 | 1,45 | 34,78 | 8,70 | 42,75 | — |
| Murcia | 100,00 | 57,58 | 42,42 | 14,55 | 4,85 | 26,06 | 49,09 | 5,45 | — |
| Oviedo | 100,00 | 57,14 | 42,86 | 5,95 | 3,57 | 17,86 | 44,05 | 28,57 | — |
| Pablo de Olavide | 100,00 | 39,53 | 60,47 | — | 9,30 | — | 90,70 | — | — |
| País Vasco | 100,00 | 56,09 | 43,91 | 19,57 | 8,48 | 4,78 | 38,91 | 28,26 | — |
| Politécnica de Cartagena | 100,00 | 44,83 | 55,17 | — | — | — | 27,59 | 72,41 | — |
| Politécnica de Catalunya | 100,00 | 27,11 | 72,89 | — | 4,44 | — | 3,33 | 92,22 | — |
| Politécnica de Madrid | 100,00 | 28,51 | 71,49 | — | — | — | 1,61 | 98,39 | — |
| Politécnica de Valencia | 100,00 | 33,24 | 66,76 | 5,11 | 0,85 | — | 8,81 | 85,23 | — |
| Pompeu Fabra | 100,00 | 53,70 | 46,30 | 32,41 | 4,63 | — | 51,85 | 11,11 | — |
| Pública de Navarra | 100,00 | 58,14 | 41,86 | — | — | 2,33 | 76,74 | 20,93 | — |
| Rey Juan Carlos | 100,00 | 64,65 | 35,35 | — | 2,02 | 9,09 | 65,66 | 15,15 | 8,08 |
| Rovira i Virgili | 100,00 | 61,11 | 38,89 | 12,96 | 3,70 | 16,67 | 48,15 | 18,52 | — |
| Salamanca | 100,00 | 56,04 | 43,96 | 27,57 | 4,50 | 22,52 | 36,40 | 9,01 | — |
| Santiago de Compostela | 100,00 | 52,41 | 47,59 | 7,23 | 5,42 | 45,18 | 30,12 | 6,02 | 6,02 |
| Sevilla | 100,00 | 55,19 | 44,81 | 23,84 | 3,09 | 43,49 | 13,69 | 15,89 | — |
| U.N.E.D. | 100,00 | 38,71 | 61,29 | 5,94 | 1,37 | — | 81,74 | 10,96 | — |
| Valencia (Estudi General) | 100,00 | 58,68 | 41,32 | 11,71 | 5,23 | 34,30 | 46,01 | 2,62 | 0,14 |
| Valladolid | 100,00 | 45,30 | 54,70 | 7,73 | 3,87 | 11,05 | 49,72 | 27,62 | — |
| Vigo | 100,00 | 66,67 | 33,33 | 42,36 | 2,51 | 1,50 | 37,84 | 15,79 | — |
| Zaragoza | 100,00 | 56,11 | 43,89 | 6,67 | 8,89 | 23,33 | 37,78 | 23,33 | — |
| **PRIVADA** | **100,00** | **46,44** | **53,56** | **6,70** | **1,58** | **7,38** | **43,57** | **12,45** | **28,32** |
| Alfonso X El Sabio | 100,00 | 77,78 | 22,22 | 11,11 | — | 11,11 | 55,56 | 22,22 | — |
| Antonio de Nebrija | 100,00 | 44,83 | 55,17 | 6,90 | — | — | 68,97 | 24,14 | — |
| Camilo José Cela | 100,00 | 50,00 | 50,00 | — | — | — | 66,67 | 33,33 | — |
| Cardenal Herrera - CEU | 100,00 | 54,55 | 45,45 | — | — | 66,67 | 15,15 | 18,18 | — |
| Católica de Ávila | 100,00 | 33,33 | 66,67 | — | 33,33 | — | 33,33 | 33,33 | — |
| Católica de San Antonio | 100,00 | 50,00 | 50,00 | — | 8,33 | 16,67 | 58,33 | 16,67 | — |
| Deusto | 100,00 | 60,00 | 40,00 | 24,00 | — | — | 60,00 | 4,00 | 12,00 |
| Europea de Madrid | 100,00 | 52,27 | 47,73 | 4,55 | — | 25,00 | 45,45 | 25,00 | — |
| Francisco de Vitoria | 100,00 | 41,67 | 58,33 | — | — | — | 100,00 | — | — |
| Mondragón | 100,00 | 50,00 | 50,00 | — | — | — | — | 100,00 | — |
| Navarra | 100,00 | 22,26 | 77,74 | 6,45 | 4,52 | 7,10 | 11,29 | 6,45 | 64,19 |
| Oberta de Catalunya | 100,00 | 42,57 | 57,43 | 9,80 | — | — | 60,30 | 29,90 | — |
| Pontificia Comillas | 100,00 | 50,73 | 49,27 | 4,39 | — | 1,46 | 19,51 | 4,63 | 70,00 |
| Pontificia de Salamanca | 100,00 | 26,83 | 73,17 | 8,54 | — | 1,22 | 30,49 | 4,88 | 54,88 |
| Ramón Llull | 100,00 | 59,24 | 40,76 | — | 1,63 | 15,22 | 71,20 | 11,96 | — |
| San Pablo CEU | 100,00 | 60,10 | 39,90 | 1,48 | 4,43 | 19,21 | 71,43 | 3,45 | — |
| SEK de Segovia | 100,00 | 50,00 | 50,00 | — | 25,00 | — | 75,00 | — | — |
| Vic | 100,00 | 69,70 | 30,30 | 23,23 | 1,01 | 8,08 | 59,60 | 8,08 | — |
| **TOTAL** | **100,00** | **52,82** | **47,18** | **13,43** | **4,71** | **16,13** | **39,84** | **22,16** | **3,73** |

**TABLA IV.5**

**ALUMNADO EXTRANJERO MATRICULADO EN ENSEÑANZAS UNIVERSITARIAS DE 1er Y 2º CICLO SEGÚN COMUNIDAD AUTÓNOMA Y PROVINCIA POR SEXO, MEDIA DE EDAD Y RAMA DE ENSEÑANZA**
**CURSO 2002-2003**

| COMUNIDAD AUTÓNOMA / PROVINCIA | TOTAL | SEXO | | | Media de edad | RAMA | | | | | |
|---|---|---|---|---|---|---|---|---|---|---|---|
| | | Mujeres | Varones | No consta | | Humanidades | C.C. Experim. | C.C. de la Salud | C.C. Soc. y Jurídicas | Enseñ. Técnicas | Títulos Propios |
| **TOTAL** | **16.905** | **8.928** | **7.974** | **3** | **25** | **2.270** | **797** | **2.727** | **6.735** | **3.746** | **630** |
| **ANDALUCÍA** | **2.881** | **1.470** | **1.411** | **—** | **24** | **350** | **146** | **1.006** | **674** | **705** | **—** |
| Almería | 161 | 94 | 67 | — | 24 | 13 | 8 | 6 | 89 | 45 | — |
| Cádiz | 230 | 89 | 141 | — | 25 | 9 | 16 | 71 | 44 | 90 | — |
| Córdoba | 287 | 169 | 118 | — | 24 | 82 | 24 | 73 | 41 | 67 | — |
| Granada | 1.008 | 563 | 445 | — | 25 | 97 | 59 | 609 | 154 | 89 | — |
| Huelva | 59 | 22 | 37 | — | 25 | 5 | 1 | 1 | 22 | 30 | — |
| Jaén | 141 | 44 | 97 | — | 24 | 5 | 5 | — | 20 | 111 | — |
| Málaga | 499 | 222 | 277 | — | 24 | 31 | 15 | 49 | 203 | 201 | — |
| Sevilla | 496 | 267 | 229 | — | 24 | 108 | 18 | 197 | 101 | 72 | — |
| **ARAGÓN** | **180** | **101** | **79** | **—** | **25** | **12** | **16** | **42** | **68** | **42** | **—** |
| Huesca | 11 | 9 | 2 | — | 24 | — | 1 | 5 | 4 | 1 | — |
| Teruel | 16 | 9 | 7 | — | 24 | 2 | — | — | 4 | 10 | — |
| Zaragoza | 153 | 83 | 70 | — | 26 | 10 | 15 | 37 | 60 | 31 | — |
| **ASTURIAS** | **84** | **48** | **36** | **—** | **25** | **5** | **3** | **15** | **37** | **24** | **—** |
| **BALEARES** | **319** | **206** | **113** | **—** | **24** | **45** | **21** | **11** | **170** | **36** | **36** |
| **CANARIAS** | **1.081** | **602** | **479** | **—** | **24** | **191** | **46** | **113** | **483** | **248** | **—** |
| Las Palmas | 786 | 412 | 374 | — | 23 | 136 | 24 | 57 | 381 | 188 | — |
| Sta. Cruz de Tenerife | 295 | 190 | 105 | — | 24 | 55 | 22 | 56 | 102 | 60 | — |
| **CANTABRIA** | **75** | **36** | **39** | **—** | **24** | **1** | **—** | **17** | **34** | **23** | **—** |
| **CASTILLA - LA MANCHA** | **121** | **47** | **74** | **—** | **23** | **2** | **5** | **7** | **76** | **31** | **—** |
| Albacete | 53 | 15 | 38 | — | 22 | — | — | 5 | 32 | 16 | — |
| Ciudad Real | 20 | 6 | 14 | — | 25 | 1 | 3 | — | 9 | 7 | — |
| Cuenca | — | — | — | — | — | — | — | — | — | — | — |
| Guadalajara | 19 | 14 | 5 | — | 23 | — | — | 1 | 17 | 1 | — |
| Toledo | 29 | 12 | 17 | — | 26 | 1 | 2 | 1 | 18 | 7 | — |
| **CASTILLA Y LEÓN** | **1.070** | **555** | **515** | **—** | **24** | **190** | **46** | **171** | **448** | **167** | **48** |
| Ávila | 13 | 8 | 5 | — | 24 | — | 1 | — | 8 | 4 | — |
| Burgos | 46 | 23 | 23 | — | 25 | — | — | — | 23 | 23 | — |
| León | 204 | 118 | 86 | — | 23 | 16 | 12 | 25 | 105 | 43 | 3 |
| Palencia | 12 | 3 | 9 | — | 27 | — | — | — | 4 | 8 | — |
| Salamanca | 604 | 318 | 286 | — | 24 | 160 | 25 | 126 | 212 | 36 | 45 |
| Segovia | 49 | 27 | 22 | — | 21 | — | 1 | — | 42 | 6 | — |
| Soria | 5 | 5 | — | — | 22 | 3 | — | — | 2 | — | — |
| Valladolid | 125 | 51 | 74 | — | 25 | 11 | 7 | 20 | 51 | 36 | — |
| Zamora | 12 | 2 | 10 | — | 24 | — | — | — | 1 | 11 | — |
| **CATALUÑA** | **2.805** | **1.490** | **1.314** | **1** | **25** | **488** | **134** | **268** | **1.224** | **658** | **33** |
| Barcelona | 2.580 | 1.357 | 1.222 | 1 | 25 | 452 | 128 | 230 | 1.118 | 619 | 33 |
| Girona | 117 | 71 | 46 | — | 23 | 27 | 4 | 3 | 65 | 18 | — |
| Lleida | 54 | 29 | 25 | — | 24 | 2 | — | 26 | 15 | 11 | — |
| Tarragona | 54 | 33 | 21 | — | 23 | 7 | 2 | 9 | 26 | 10 | — |
| **COM. VALENCIANA** | **1.842** | **960** | **882** | **—** | **24** | **218** | **68** | **325** | **683** | **536** | **12** |
| Alicante | 616 | 338 | 278 | — | 23 | 96 | 23 | 54 | 243 | 190 | 10 |
| Castellón | 141 | 66 | 75 | — | 23 | 19 | 4 | 1 | 71 | 46 | — |
| Valencia | 1.085 | 556 | 529 | — | 24 | 103 | 41 | 270 | 369 | 300 | 2 |
| **EXTREMADURA** | **118** | **68** | **50** | **—** | **26** | **6** | **2** | **82** | **17** | **11** | **—** |
| Badajoz | 84 | 43 | 41 | — | 25 | — | 2 | 67 | 8 | 7 | — |
| Cáceres | 34 | 25 | 9 | — | 27 | 6 | — | 15 | 9 | 4 | — |
| **GALICIA** | **649** | **392** | **257** | **—** | **47** | **184** | **23** | **90** | **244** | **108** | **—** |
| A Coruña | 227 | 115 | 112 | — | 23 | 13 | 13 | 73 | 90 | 38 | — |
| Lugo | 23 | 11 | 12 | — | 24 | 2 | — | 11 | 3 | 7 | — |
| Ourense | 44 | 30 | 14 | — | 61 | 2 | 1 | 2 | 31 | 8 | — |
| Pontevedra | 355 | 236 | 119 | — | 62 | 167 | 9 | 4 | 120 | 55 | — |
| **MADRID** | **4.534** | **2.417** | **2.115** | **2** | **24** | **430** | **225** | **489** | **2.157** | **938** | **295** |
| **MURCIA** | **235** | **127** | **108** | **—** | **24** | **24** | **9** | **45** | **104** | **53** | **—** |
| **NAVARRA** | **339** | **94** | **245** | **—** | **26** | **20** | **14** | **23** | **68** | **15** | **199** |
| **PAÍS VASCO** | **527** | **289** | **238** | **—** | **24** | **102** | **39** | **22** | **209** | **148** | **7** |
| Álava | 95 | 70 | 25 | — | 24 | 74 | 2 | 4 | 13 | 1 | 1 |
| Guipúzcoa | 202 | 108 | 94 | — | 23 | 15 | 7 | — | 102 | 78 | — |
| Vizcaya | 230 | 111 | 119 | — | 24 | 13 | 30 | 18 | 94 | 69 | 6 |
| **LA RIOJA** | **26** | **14** | **12** | **—** | **25** | **2** | **—** | **1** | **20** | **3** | **—** |
| **CEUTA** | **5** | **2** | **3** | **—** | **23** | **—** | **—** | **—** | **5** | **—** | **—** |
| **MELILLA** | **14** | **10** | **4** | **—** | **23** | **—** | **—** | **—** | **14** | **—** | **—** |
| **TOTAL** | **16.905** | **8.928** | **7.974** | **3** | **25** | **2.270** | **797** | **2.727** | **6.735** | **3.746** | **630** |

**TABLA IV.6**

**ALUMNADO EXTRANJERO MATRICULADO EN ENSEÑANZAS UNIVERSITARIAS DE 1er Y 2º CICLO SEGÚN COMUNIDAD AUTÓNOMA Y PROVINCIA POR SEXO Y RAMA DE ENSEÑANZA. PORCENTAJES HORIZONTALES**
**CURSO 2002-2003**

| COMUNIDAD AUTÓNOMA / PROVINCIA | TOTAL | SEXO | | RAMA | | | | | |
|---|---|---|---|---|---|---|---|---|---|
| | | Mujeres | Varones | Humanidades | C.C. Experim. | C.C. de la Salud | C.C. Soc. y Jurídicas | Enseñ. Técnicas | Títulos Propios |
| **TOTAL** | **100,00** | **52,82** | **47,18** | **13,43** | **4,71** | **16,13** | **39,84** | **22,16** | **3,73** |
| **ANDALUCÍA** | **100,00** | **51,02** | **48,98** | **12,15** | **5,07** | **34,92** | **23,39** | **24,47** | **—** |
| Almería | 100,00 | 58,39 | 41,61 | 8,07 | 4,97 | 3,73 | 55,28 | 27,95 | — |
| Cádiz | 100,00 | 38,70 | 61,30 | 3,91 | 6,96 | 30,87 | 19,13 | 39,13 | — |
| Córdoba | 100,00 | 58,89 | 41,11 | 28,57 | 8,36 | 25,44 | 14,29 | 23,34 | — |
| Granada | 100,00 | 55,85 | 44,15 | 9,62 | 5,85 | 60,42 | 15,28 | 8,83 | — |
| Huelva | 100,00 | 37,29 | 62,71 | 8,47 | 1,69 | 1,69 | 37,29 | 50,85 | — |
| Jaén | 100,00 | 31,21 | 68,79 | 3,55 | 3,55 | — | 14,18 | 78,72 | — |
| Málaga | 100,00 | 44,49 | 55,51 | 6,21 | 3,01 | 9,82 | 40,68 | 40,28 | — |
| Sevilla | 100,00 | 53,83 | 46,17 | 21,77 | 3,63 | 39,72 | 20,36 | 14,52 | — |
| **ARAGÓN** | **100,00** | **56,11** | **43,89** | **6,67** | **8,89** | **23,33** | **37,78** | **23,33** | **—** |
| Huesca | 100,00 | 81,82 | 18,18 | — | 9,09 | 45,45 | 36,36 | 9,09 | — |
| Teruel | 100,00 | 56,25 | 43,75 | 12,50 | — | — | 25,00 | 62,50 | — |
| Zaragoza | 100,00 | 54,25 | 45,75 | 6,54 | 9,80 | 24,18 | 39,22 | 20,26 | — |
| **ASTURIAS** | **100,00** | **57,14** | **42,86** | **5,95** | **3,57** | **17,86** | **44,05** | **28,57** | **—** |
| **BALEARES** | **100,00** | **64,58** | **35,42** | **14,11** | **6,58** | **3,45** | **53,29** | **11,29** | **11,29** |
| **CANARIAS** | **100,00** | **55,69** | **44,31** | **17,67** | **4,26** | **10,45** | **44,68** | **22,94** | **—** |
| Las Palmas | 100,00 | 52,42 | 47,58 | 17,30 | 3,05 | 7,25 | 48,47 | 23,92 | — |
| Sta. Cruz de Tenerife | 100,00 | 64,41 | 35,59 | 18,64 | 7,46 | 18,98 | 34,58 | 20,34 | — |
| **CANTABRIA** | **100,00** | **48,00** | **52,00** | **1,33** | **—** | **22,67** | **45,33** | **30,67** | **—** |
| **CASTILLA-LA MANCHA** | **100,00** | **38,84** | **61,16** | **1,65** | **4,13** | **5,79** | **62,81** | **25,62** | **—** |
| Albacete | 100,00 | 28,30 | 71,70 | — | — | 9,43 | 60,38 | 30,19 | — |
| Ciudad Real | 100,00 | 30,00 | 70,00 | 5,00 | 15,00 | — | 45,00 | 35,00 | — |
| Cuenca | — | — | — | — | — | — | — | — | — |
| Guadalajara | 100,00 | 73,68 | 26,32 | — | — | 5,26 | 89,47 | 5,26 | — |
| Toledo | 100,00 | 41,38 | 58,62 | 3,45 | 6,90 | 3,45 | 62,07 | 24,14 | — |
| **CASTILLA Y LEÓN** | **100,00** | **51,87** | **48,13** | **17,76** | **4,30** | **15,98** | **41,87** | **15,61** | **4,49** |
| Ávila | 100,00 | 61,54 | 38,46 | — | 7,69 | — | 61,54 | 30,77 | — |
| Burgos | 100,00 | 50,00 | 50,00 | — | — | — | 50,00 | 50,00 | — |
| León | 100,00 | 57,84 | 42,16 | 7,84 | 5,88 | 12,25 | 51,47 | 21,08 | 1,47 |
| Palencia | 100,00 | 25,00 | 75,00 | — | — | — | 33,33 | 66,67 | — |
| Salamanca | 100,00 | 52,65 | 47,35 | 26,49 | 4,14 | 20,86 | 35,10 | 5,96 | 7,45 |
| Segovia | 100,00 | 55,10 | 44,90 | — | 2,04 | — | 85,71 | 12,24 | — |
| Soria | 100,00 | 100,00 | — | 60,00 | — | — | 40,00 | — | — |
| Valladolid | 100,00 | 40,80 | 59,20 | 8,80 | 5,60 | 16,00 | 40,80 | 28,80 | — |
| Zamora | 100,00 | 16,67 | 83,33 | — | — | — | 8,33 | 91,67 | — |
| **CATALUÑA** | **100,00** | **53,14** | **46,86** | **17,40** | **4,78** | **9,55** | **43,64** | **23,46** | **1,18** |
| Barcelona | 100,00 | 52,62 | 47,38 | 17,52 | 4,96 | 8,91 | 43,33 | 23,99 | 1,28 |
| Girona | 100,00 | 60,68 | 39,32 | 23,08 | 3,42 | 2,56 | 55,56 | 15,38 | — |
| Lleida | 100,00 | 53,70 | 46,30 | 3,70 | — | 48,15 | 27,78 | 20,37 | — |
| Tarragona | 100,00 | 61,11 | 38,89 | 12,96 | 3,70 | 16,67 | 48,15 | 18,52 | — |
| **COM. VALENCIANA** | **100,00** | **52,12** | **47,88** | **11,83** | **3,69** | **17,64** | **37,08** | **29,10** | **0,65** |
| Alicante | 100,00 | 54,87 | 45,13 | 15,58 | 3,73 | 8,77 | 39,45 | 30,84 | 1,62 |
| Castellón | 100,00 | 46,81 | 53,19 | 13,48 | 2,84 | 0,71 | 50,35 | 32,62 | — |
| Valencia | 100,00 | 51,24 | 48,76 | 9,49 | 3,78 | 24,88 | 34,01 | 27,65 | 0,18 |
| **EXTREMADURA** | **100,00** | **57,63** | **42,37** | **5,08** | **1,69** | **69,49** | **14,41** | **9,32** | **—** |
| Badajoz | 100,00 | 51,19 | 48,81 | — | 2,38 | 79,76 | 9,52 | 8,33 | — |
| Cáceres | 100,00 | 73,53 | 26,47 | 17,65 | — | 44,12 | 26,47 | 11,76 | — |
| **GALICIA** | **100,00** | **60,40** | **39,60** | **28,35** | **3,54** | **13,87** | **37,60** | **16,64** | **—** |
| A Coruña | 100,00 | 50,66 | 49,34 | 5,73 | 5,73 | 32,16 | 39,65 | 16,74 | — |
| Lugo | 100,00 | 47,83 | 52,17 | 8,70 | — | 47,83 | 13,04 | 30,43 | — |
| Ourense | 100,00 | 68,18 | 31,82 | 4,55 | 2,27 | 4,55 | 70,45 | 18,18 | — |
| Pontevedra | 100,00 | 66,48 | 33,52 | 47,04 | 2,54 | 1,13 | 33,80 | 15,49 | — |
| **MADRID** | **100,00** | **53,33** | **46,67** | **9,48** | **4,96** | **10,79** | **47,57** | **20,69** | **6,51** |
| **MURCIA** | **100,00** | **54,04** | **45,96** | **10,21** | **3,83** | **19,15** | **44,26** | **22,55** | **—** |
| **NAVARRA** | **100,00** | **27,73** | **72,27** | **5,90** | **4,13** | **6,78** | **20,06** | **4,42** | **58,70** |
| **PAÍS VASCO** | **100,00** | **54,84** | **45,16** | **19,35** | **7,40** | **4,17** | **39,66** | **28,08** | **1,33** |
| Álava | 100,00 | 73,68 | 26,32 | 77,89 | 2,11 | 4,21 | 13,68 | 1,05 | 1,05 |
| Guipúzcoa | 100,00 | 53,47 | 46,53 | 7,43 | 3,47 | — | 50,50 | 38,61 | — |
| Vizcaya | 100,00 | 48,26 | 51,74 | 5,65 | 13,04 | 7,83 | 40,87 | 30,00 | 2,61 |
| **LA RIOJA** | **100,00** | **53,85** | **46,15** | **7,69** | **—** | **3,85** | **76,92** | **11,54** | **—** |
| **CEUTA** | **100,00** | **40,00** | **60,00** | **—** | **—** | **—** | **100,00** | **—** | **—** |
| **MELILLA** | **100,00** | **71,43** | **28,57** | **—** | **—** | **—** | **100,00** | **—** | **—** |
| **TOTAL** | **100,00** | **52,82** | **47,18** | **13,43** | **4,71** | **16,13** | **39,84** | **22,16** | **3,73** |

**TABLA IV.7**

**ALUMNADO EXTRANJERO MATRICULADO EN ENSEÑANZAS UNIVERSITARIAS DE 1er Y 2º CICLO SEGÚN CONTINENTE Y NACIONALIDAD POR MEDIA DE EDAD CURSOS 2002-2003/2001-2002**

| CONTINENTE / NACIONALIDAD | CURSO 2002-2003 | | CURSO 2001-2002 | | VARIACIÓN CURSOS 2001-2002/2002-2003 | |
|---|---|---|---|---|---|---|
| | TOTAL | Media de edad | TOTAL | Media de edad | Número | Porcentaje |
| **TOTAL** | **16.905** | **25** | **15.381** | **24** | **1.524** | **9,91** |
| **EUROPA COMUNITARIA** | **5.921** | **26** | **5.851** | **24** | **70** | **1,20** |
| Alemania | 1.138 | 27 | 1.089 | 24 | 49 | 4,50 |
| Austria | 152 | 26 | 118 | 24 | 34 | 28,81 |
| Belgica | 195 | 24 | 197 | 24 | –2 | –1,02 |
| Francia | 1.186 | 25 | 1.290 | 23 | –104 | –8,06 |
| Italia | 1.137 | 25 | 1.087 | 24 | 50 | 4,60 |
| Paises Bajos | 138 | 23 | 162 | 24 | –24 | –14,81 |
| Polonia | 212 | 33 | 158 | 24 | 54 | 34,18 |
| Portugal | 497 | 26 | 392 | 24 | 105 | 26,79 |
| Reino Unido | 406 | 25 | 461 | 24 | –55 | –11,93 |
| Suecia | 158 | 26 | 143 | 25 | 15 | 10,49 |
| Suiza | 184 | 25 | 207 | 25 | –23 | –11,11 |
| Otros Europa Comunitaria | 518 | 26 | 547 | 24 | –29 | –5,30 |
| **RESTO DE EUROPA** | **1.333** | **24** | **923** | **24** | **410** | **44,42** |
| Andorra | 551 | 25 | 393 | 24 | 158 | 40,20 |
| Bulgaria | 200 | 23 | 141 | 23 | 59 | 41,84 |
| Rumania | 231 | 24 | 148 | 22 | 83 | 56,08 |
| Rusia | 145 | 22 | 94 | 22 | 51 | 54,26 |
| Otros Resto de Europa | 206 | 23 | 147 | 23 | 59 | 40,14 |
| **ÁFRICA** | **3.401** | **24** | **3.313** | **24** | **88** | **2,66** |
| Guinea Ecuatorial | 298 | 29 | 279 | 30 | 19 | 6,81 |
| Marruecos | 2.725 | 24 | 2.645 | 23 | 80 | 3,02 |
| Otros África | 378 | 27 | 389 | 27 | –11 | –2,83 |
| **IBEROAMÉRICA** | **4.953** | **25** | **4.034** | **25** | **919** | **22,78** |
| Argentina | 853 | 25 | 655 | 25 | 198 | 30,23 |
| Brasil | 468 | 24 | 338 | 26 | 130 | 38,46 |
| Colombia | 953 | 24 | 710 | 24 | 243 | 34,23 |
| Cuba | 219 | 25 | 205 | 26 | 14 | 6,83 |
| Chile | 273 | 26 | 211 | 27 | 62 | 29,38 |
| Ecuador | 266 | 24 | 162 | 25 | 104 | 64,20 |
| Méjico | 394 | 25 | 333 | 24 | 61 | 18,32 |
| Perú | 591 | 27 | 522 | 27 | 69 | 13,22 |
| Venezuela | 454 | 25 | 415 | 24 | 39 | 9,40 |
| Otros Iberoamérica | 482 | 25 | 483 | 25 | –1 | –0,21 |
| **AMÉRICA DEL NORTE** | **424** | **28** | **411** | **25** | **13** | **3,16** |
| Canadá | 44 | 31 | 54 | 25 | –10 | –18,52 |
| Estados Unidos | 380 | 28 | 357 | 25 | 23 | 6,44 |
| **ASIA** | **841** | **25** | **819** | **25** | **22** | **2,69** |
| China | 163 | 23 | 131 | 23 | 32 | 24,43 |
| Otros Asia | 678 | 25 | 688 | 25 | –10 | –1,45 |
| **OCEANÍA** | **32** | **30** | **30** | **25** | **2** | **6,67** |
| **TOTAL** | **16.905** | **25** | **15.381** | **24** | **1.524** | **9,91** |

**TABLA IV.8**

**ALUMNADO EXTRANJERO MATRICULADO EN ENSEÑANZAS UNIVERSITARIAS DE 1er Y 2º CICLO SEGÚN CONTINENTE Y NACIONALIDAD POR SEXO Y RAMA DE ENSEÑANZA CURSO 2002-2003**

| CONTINENTE / NACIONALIDAD | TOTAL | SEXO | | | RAMA | | | | | |
|---|---|---|---|---|---|---|---|---|---|---|
| | | Mujeres | Varones | No consta | Humanidades | C.C. Experim. | C.C. de la Salud | C.C. Soc. y Jurídicas | Enseñ. Técnicas | Títulos Propios |
| **TOTAL** | **16.905** | **8.928** | **7.974** | **3** | **2.270** | **797** | **2.727** | **6.735** | **3.746** | **630** |
| **EUROPA COMUNITARIA** | **5.921** | **3.363** | **2.558** | **—** | **1.179** | **316** | **574** | **2.367** | **1.190** | **295** |
| Alemania | 1.138 | 672 | 466 | — | 242 | 66 | 50 | 479 | 207 | 94 |
| Austria | 152 | 74 | 78 | — | 25 | 7 | 8 | 66 | 43 | 3 |
| Belgica | 195 | 103 | 92 | — | 30 | 9 | 12 | 87 | 54 | 3 |
| Francia | 1.186 | 704 | 482 | — | 249 | 67 | 67 | 450 | 265 | 88 |
| Italia | 1.137 | 577 | 560 | — | 239 | 60 | 93 | 478 | 257 | 10 |
| Paises Bajos | 138 | 73 | 65 | — | 22 | 8 | 9 | 61 | 36 | 2 |
| Polonia | 212 | 158 | 54 | — | 93 | 5 | 15 | 64 | 26 | 9 |
| Portugal | 497 | 295 | 202 | — | 35 | 21 | 215 | 139 | 64 | 23 |
| Reino Unido | 406 | 221 | 185 | — | 114 | 28 | 33 | 145 | 61 | 25 |
| Suecia | 158 | 86 | 72 | — | 26 | 6 | 13 | 85 | 25 | 3 |
| Suiza | 184 | 92 | 92 | — | 16 | 18 | 13 | 85 | 51 | 1 |
| Otros Europa Comunitaria | 518 | 308 | 210 | — | 88 | 21 | 46 | 228 | 101 | 34 |
| **RESTO DE EUROPA** | **1.333** | **812** | **521** | **—** | **209** | **67** | **100** | **701** | **239** | **17** |
| Andorra | 551 | 291 | 260 | — | 55 | 27 | 42 | 308 | 112 | 7 |
| Bulgaria | 200 | 135 | 65 | — | 28 | 8 | 5 | 136 | 20 | 3 |
| Rumania | 231 | 167 | 64 | — | 46 | 12 | 24 | 102 | 44 | 3 |
| Rusia | 145 | 98 | 47 | — | 33 | 7 | 12 | 74 | 19 | — |
| Otros Resto de Europa | 206 | 121 | 85 | — | 47 | 13 | 17 | 81 | 44 | 4 |
| **ÁFRICA** | **3.401** | **1.554** | **1.847** | **—** | **123** | **116** | **1.247** | **786** | **1.087** | **42** |
| Guinea Ecuatorial | 298 | 78 | 220 | — | 9 | 7 | 21 | 202 | 54 | 5 |
| Marruecos | 2.725 | 1.311 | 1.414 | — | 91 | 96 | 1.172 | 411 | 952 | 3 |
| Otros África | 378 | 165 | 213 | — | 23 | 13 | 54 | 173 | 81 | 34 |
| **IBEROAMÉRICA** | **4.953** | **2.588** | **2.364** | **1** | **521** | **224** | **571** | **2.443** | **976** | **218** |
| Argentina | 853 | 485 | 367 | 1 | 135 | 38 | 61 | 454 | 156 | 9 |
| Brasil | 468 | 202 | 266 | — | 30 | 21 | 155 | 192 | 52 | 18 |
| Colombia | 953 | 515 | 438 | — | 94 | 51 | 58 | 510 | 214 | 26 |
| Cuba | 219 | 140 | 79 | — | 21 | 11 | 65 | 87 | 32 | 3 |
| Chile | 273 | 137 | 136 | — | 45 | 6 | 19 | 144 | 46 | 13 |
| Ecuador | 266 | 130 | 136 | — | 13 | 12 | 17 | 117 | 83 | 24 |
| Méjico | 394 | 189 | 205 | — | 58 | 19 | 25 | 204 | 49 | 39 |
| Perú | 591 | 302 | 289 | — | 42 | 20 | 85 | 283 | 127 | 34 |
| Venezuela | 454 | 237 | 217 | — | 48 | 21 | 37 | 210 | 127 | 11 |
| Otros Iberoamérica | 482 | 251 | 231 | — | 35 | 25 | 49 | 242 | 90 | 41 |
| **AMÉRICA DEL NORTE** | **424** | **230** | **193** | **1** | **130** | **23** | **66** | **147** | **53** | **5** |
| Canadá | 44 | 25 | 19 | — | 10 | 4 | 7 | 17 | 6 | — |
| Estados Unidos | 380 | 205 | 174 | 1 | 120 | 19 | 59 | 130 | 47 | 5 |
| **ASIA** | **841** | **363** | **478** | **—** | **99** | **49** | **166** | **280** | **197** | **50** |
| China | 163 | 88 | 75 | — | 13 | 10 | 10 | 71 | 48 | 11 |
| Otros Asia | 678 | 275 | 403 | — | 86 | 39 | 156 | 209 | 149 | 39 |
| **OCEANÍA** | **32** | **18** | **13** | **1** | **9** | **2** | **3** | **11** | **4** | **3** |
| **TOTAL** | **16.905** | **8.928** | **7.974** | **3** | **2.270** | **797** | **2.727** | **6.735** | **3.746** | **630** |

**TABLA IV.9**

**ALUMNADO EXTRANJERO MATRICULADO EN ENSEÑANZAS UNIVERSITARIAS DE 1er Y 2º CICLO SEGÚN CONTINENTE Y NACIONALIDAD POR SEXO Y RAMA DE ENSEÑANZA. PORCENTAJES HORIZONTALES CURSO 2002-2003**

| CONTINENTE / NACIONALIDAD | TOTAL | SEXO | | RAMA | | | | | |
|---|---|---|---|---|---|---|---|---|---|
| | | Mujeres | Varones | Humani-dades | C.C. Experim. | C.C. de la Salud | C.C. Soc. y Jurídicas | Enseñ. Técnicas | Títulos Propios |
| **TOTAL** | **100,00** | **52,82** | **47,18** | **13,43** | **4,71** | **16,13** | **39,84** | **22,16** | **3,73** |
| **EUROPA COMUNITARIA** | **100,00** | **56,80** | **43,20** | **19,91** | **5,34** | **9,69** | **39,98** | **20,10** | **4,98** |
| Alemania | 100,00 | 59,05 | 40,95 | 21,27 | 5,80 | 4,39 | 42,09 | 18,19 | 8,26 |
| Austria | 100,00 | 48,68 | 51,32 | 16,45 | 4,61 | 5,26 | 43,42 | 28,29 | 1,97 |
| Belgica | 100,00 | 52,82 | 47,18 | 15,38 | 4,62 | 6,15 | 44,62 | 27,69 | 1,54 |
| Francia | 100,00 | 59,36 | 40,64 | 20,99 | 5,65 | 5,65 | 37,94 | 22,34 | 7,42 |
| Italia | 100,00 | 50,75 | 49,25 | 21,02 | 5,28 | 8,18 | 42,04 | 22,60 | 0,88 |
| Paises Bajos | 100,00 | 52,90 | 47,10 | 15,94 | 5,80 | 6,52 | 44,20 | 26,09 | 1,45 |
| Polonia | 100,00 | 74,53 | 25,47 | 43,87 | 2,36 | 7,08 | 30,19 | 12,26 | 4,25 |
| Portugal | 100,00 | 59,36 | 40,64 | 7,04 | 4,23 | 43,26 | 27,97 | 12,88 | 4,63 |
| Reino Unido | 100,00 | 54,43 | 45,57 | 28,08 | 6,90 | 8,13 | 35,71 | 15,02 | 6,16 |
| Suecia | 100,00 | 54,43 | 45,57 | 16,46 | 3,80 | 8,23 | 53,80 | 15,82 | 1,90 |
| Suiza | 100,00 | 50,00 | 50,00 | 8,70 | 9,78 | 7,07 | 46,20 | 27,72 | 0,54 |
| Otros Europa Comunitaria | 100,00 | 59,46 | 40,54 | 16,99 | 4,05 | 8,88 | 44,02 | 19,50 | 6,56 |
| **RESTO DE EUROPA** | **100,00** | **60,92** | **39,08** | **15,68** | **5,03** | **7,50** | **52,59** | **17,93** | **1,28** |
| Andorra | 100,00 | 52,81 | 47,19 | 9,98 | 4,90 | 7,62 | 55,90 | 20,33 | 1,27 |
| Bulgaria | 100,00 | 67,50 | 32,50 | 14,00 | 4,00 | 2,50 | 68,00 | 10,00 | 1,50 |
| Rumania | 100,00 | 72,29 | 27,71 | 19,91 | 5,19 | 10,39 | 44,16 | 19,05 | 1,30 |
| Rusia | 100,00 | 67,59 | 32,41 | 22,76 | 4,83 | 8,28 | 51,03 | 13,10 | — |
| Otros Resto de Europa | 100,00 | 58,74 | 41,26 | 22,82 | 6,31 | 8,25 | 39,32 | 21,36 | 1,94 |
| **ÁFRICA** | **100,00** | **45,69** | **54,31** | **3,62** | **3,41** | **36,67** | **23,11** | **31,96** | **1,23** |
| Guinea Ecuatorial | 100,00 | 26,17 | 73,83 | 3,02 | 2,35 | 7,05 | 67,79 | 18,12 | 1,68 |
| Marruecos | 100,00 | 48,11 | 51,89 | 3,34 | 3,52 | 43,01 | 15,08 | 34,94 | 0,11 |
| Otros África | 100,00 | 43,65 | 56,35 | 6,08 | 3,44 | 14,29 | 45,77 | 21,43 | 8,99 |
| **IBEROAMÉRICA** | **100,00** | **52,26** | **47,74** | **10,52** | **4,52** | **11,53** | **49,32** | **19,71** | **4,40** |
| Argentina | 100,00 | 56,92 | 43,08 | 15,83 | 4,45 | 7,15 | 53,22 | 18,29 | 1,06 |
| Brasil | 100,00 | 43,16 | 56,84 | 6,41 | 4,49 | 33,12 | 41,03 | 11,11 | 3,85 |
| Colombia | 100,00 | 54,04 | 45,96 | 9,86 | 5,35 | 6,09 | 53,52 | 22,46 | 2,73 |
| Cuba | 100,00 | 63,93 | 36,07 | 9,59 | 5,02 | 29,68 | 39,73 | 14,61 | 1,37 |
| Chile | 100,00 | 50,18 | 49,82 | 16,48 | 2,20 | 6,96 | 52,75 | 16,85 | 4,76 |
| Ecuador | 100,00 | 48,87 | 51,13 | 4,89 | 4,51 | 6,39 | 43,98 | 31,20 | 9,02 |
| Méjico | 100,00 | 47,97 | 52,03 | 14,72 | 4,82 | 6,35 | 51,78 | 12,44 | 9,90 |
| Perú | 100,00 | 51,10 | 48,90 | 7,11 | 3,38 | 14,38 | 47,88 | 21,49 | 5,75 |
| Venezuela | 100,00 | 52,20 | 47,80 | 10,57 | 4,63 | 8,15 | 46,26 | 27,97 | 2,42 |
| Otros Iberoamérica | 100,00 | 52,07 | 47,93 | 7,26 | 5,19 | 10,17 | 50,21 | 18,67 | 8,51 |
| **AMÉRICA DEL NORTE** | **100,00** | **54,37** | **45,63** | **30,66** | **5,42** | **15,57** | **34,67** | **12,50** | **1,18** |
| Canadá | 100,00 | 56,82 | 43,18 | 22,73 | 9,09 | 15,91 | 38,64 | 13,64 | — |
| Estados Unidos | 100,00 | 54,09 | 45,91 | 31,58 | 5,00 | 15,53 | 34,21 | 12,37 | 1,32 |
| **ASIA** | **100,00** | **43,16** | **56,84** | **11,77** | **5,83** | **19,74** | **33,29** | **23,42** | **5,95** |
| China | 100,00 | 53,99 | 46,01 | 7,98 | 6,13 | 6,13 | 43,56 | 29,45 | 6,75 |
| Otros Asia | 100,00 | 40,56 | 59,44 | 12,68 | 5,75 | 23,01 | 30,83 | 21,98 | 5,75 |
| **OCEANÍA** | **100,00** | **58,06** | **41,94** | **28,13** | **6,25** | **9,38** | **34,38** | **12,50** | **9,38** |
| **TOTAL** | **100,00** | **52,82** | **47,18** | **13,43** | **4,71** | **16,13** | **39,84** | **22,16** | **3,73** |

**TABLA IV.10**

**ALUMNADO EXTRANJERO MATRICULADO EN ENSEÑANZAS UNIVERSITARIAS DE 1er Y 2º CICLO SEGÚN RAMA DE ENSEÑANZA Y TITULACIÓN POR CONTINENTE. CURSO 2002-2003**

| RAMA / TITULACIÓN | TOTAL | | EUROPA COMUNITARIA | | RESTO DE EUROPA | | ÁFRICA | | IBEROAMÉRICA | | AMÉRICA DEL NORTE | | ASIA | | OCEANÍA | |
|---|---|---|---|---|---|---|---|---|---|---|---|---|---|---|---|---|
| | Número | Porcentaje | Número | Porcentaje | Número | Porcentaje | Número | Porcentaje | Número | Porcentaje | Número | Porcentaje | Número | Porcentaje | Número | Porcentaje |
| **TOTAL** | **16.905** | **100,00** | **5.921** | **35,03** | **1.333** | **7,89** | **3.401** | **20,12** | **4.953** | **29,30** | **424** | **2,51** | **841** | **4,97** | **32** | **0,19** |
| **HUMANIDADES** | **2.270** | **100,00** | **1.179** | **51,94** | **209** | **9,21** | **123** | **5,42** | **521** | **22,95** | **130** | **5,73** | **99** | **4,36** | **9** | **0,40** |
| Ldo. en Bellas Artes | 187 | 100,00 | 65 | 34,76 | 16 | 8,56 | 5 | 2,67 | 80 | 42,78 | 4 | 2,14 | 16 | 8,56 | 1 | 0,53 |
| Ldo. en Fil. Francesa | 110 | 100,00 | 74 | 67,27 | 7 | 6,36 | 11 | 10,00 | 12 | 10,91 | 1 | 0,91 | 5 | 4,55 | — | — |
| Ldo. en Fil. Hispánica | 376 | 100,00 | 207 | 55,05 | 28 | 7,45 | 13 | 3,46 | 65 | 17,29 | 30 | 7,98 | 31 | 8,24 | 2 | 0,53 |
| Ldo. en Fil. Inglesa | 321 | 100,00 | 155 | 48,29 | 44 | 13,71 | 16 | 4,98 | 63 | 19,63 | 16 | 4,98 | 23 | 7,17 | 4 | 1,25 |
| Ldo. en Filosofía | 156 | 100,00 | 42 | 26,92 | 7 | 4,49 | 7 | 4,49 | 91 | 58,33 | 7 | 4,49 | 2 | 1,28 | — | — |
| Ldo. en Historia | 182 | 100,00 | 56 | 30,77 | 13 | 7,14 | 8 | 4,40 | 57 | 31,32 | 44 | 24,18 | 4 | 2,20 | — | — |
| Ldo. en Historia del Arte | 116 | 100,00 | 58 | 50,00 | 6 | 5,17 | — | — | 45 | 38,79 | 5 | 4,31 | 2 | 1,72 | — | — |
| Ldo. en Humanidades | 181 | 100,00 | 105 | 58,01 | 27 | 14,92 | 3 | 1,66 | 38 | 20,99 | 3 | 1,66 | 5 | 2,76 | — | — |
| Ldo. en Traducción e Interpretación | 396 | 100,00 | 298 | 75,25 | 24 | 6,06 | 37 | 9,34 | 18 | 4,55 | 8 | 2,02 | 9 | 2,27 | 2 | 0,51 |
| Resto Humanidades | 245 | 100,00 | 119 | 48,57 | 37 | 15,10 | 23 | 9,39 | 52 | 21,22 | 12 | 4,90 | 2 | 0,82 | — | — |
| **CC. EXPERIMENTALES** | **797** | **100,00** | **316** | **39,65** | **67** | **8,41** | **116** | **14,55** | **224** | **28,11** | **23** | **2,89** | **49** | **6,15** | **2** | **0,25** |
| Ldo. en Biología | 230 | 100,00 | 107 | 46,52 | 22 | 9,57 | 12 | 5,22 | 69 | 30,00 | 9 | 3,91 | 10 | 4,35 | 1 | 0,43 |
| Ldo. en Química | 128 | 100,00 | 41 | 32,03 | 9 | 7,03 | 22 | 17,19 | 44 | 34,38 | 2 | 1,56 | 9 | 7,03 | 1 | 0,78 |
| Resto CC. Experimentales | 439 | 100,00 | 168 | 38,27 | 36 | 8,20 | 82 | 18,68 | 111 | 25,28 | 12 | 2,73 | 30 | 6,83 | — | — |
| **CC. DE LA SALUD** | **2.727** | **100,00** | **574** | **21,05** | **100** | **3,67** | **1.247** | **45,73** | **571** | **20,94** | **66** | **2,42** | **166** | **6,09** | **3** | **0,11** |
| Diplomado en Enfermería | 160 | 100,00 | 45 | 28,13 | 7 | 4,38 | 17 | 10,63 | 78 | 48,75 | 5 | 3,13 | 8 | 5,00 | — | — |
| Diplomado en Fisioterapia | 133 | 100,00 | 35 | 26,32 | 15 | 11,28 | 31 | 23,31 | 34 | 25,56 | 5 | 3,76 | 12 | 9,02 | 1 | 0,75 |
| Licenciado en Farmacia | 1.054 | 100,00 | 82 | 7,78 | 7 | 0,66 | 908 | 86,15 | 32 | 3,04 | 2 | 0,19 | 22 | 2,09 | 1 | 0,09 |
| Licenciado en Medicina | 948 | 100,00 | 237 | 25,00 | 49 | 5,17 | 214 | 22,57 | 325 | 34,28 | 34 | 3,59 | 88 | 9,28 | 1 | 0,11 |
| Licenciado en Odontología | 129 | 100,00 | 29 | 22,48 | 5 | 3,88 | 27 | 20,93 | 40 | 31,01 | 4 | 3,10 | 24 | 18,60 | — | — |
| Licenciado en Veterinaria | 177 | 100,00 | 109 | 61,58 | 2 | 1,13 | 17 | 9,60 | 35 | 19,77 | 12 | 6,78 | 2 | 1,13 | — | — |
| Resto CC. de la Salud | 126 | 100,00 | 37 | 29,37 | 15 | 11,90 | 33 | 26,19 | 27 | 21,43 | 4 | 3,17 | 10 | 7,94 | — | — |
| **CC. SOCIALES Y JURIDICAS** | **6.735** | **100,00** | **2.367** | **35,14** | **701** | **10,41** | **786** | **11,67** | **2.443** | **36,27** | **147** | **2,18** | **280** | **4,16** | **11** | **0,16** |
| Diplomado en Ciencias Empresariales | 870 | 100,00 | 285 | 32,76 | 111 | 12,76 | 181 | 20,80 | 233 | 26,78 | 14 | 1,61 | 45 | 5,17 | 1 | 0,11 |
| Diplomado en Relaciones Laborales | 160 | 100,00 | 60 | 37,50 | 6 | 3,75 | 32 | 20,00 | 54 | 33,75 | 1 | 0,63 | 7 | 4,38 | — | — |
| Diplomado en Trabajo Social | 121 | 100,00 | 45 | 37,19 | 11 | 9,09 | 20 | 16,53 | 41 | 33,88 | 1 | 0,83 | 3 | 2,48 | — | — |
| Diplomado en Turismo | 419 | 100,00 | 171 | 40,81 | 52 | 12,41 | 41 | 9,79 | 126 | 30,07 | 6 | 1,43 | 22 | 5,25 | 1 | 0,24 |
| Licenciado en Admón. y Dirección de Empresa | 1.101 | 100,00 | 430 | 39,06 | 110 | 9,99 | 113 | 10,26 | 373 | 33,88 | 20 | 1,82 | 54 | 4,90 | 1 | 0,09 |
| Licenciado en Ciencias Políticas y de la Admón. | 172 | 100,00 | 58 | 33,72 | 14 | 8,14 | 12 | 6,98 | 79 | 45,93 | 1 | 0,58 | 7 | 4,07 | 1 | 0,58 |
| Licenciado en Comunicación Audiovisual | 135 | 100,00 | 27 | 20,00 | 14 | 10,37 | 16 | 11,85 | 67 | 49,63 | 4 | 2,96 | 7 | 5,19 | — | — |
| Licenciado en Derecho | 1.260 | 100,00 | 451 | 35,79 | 112 | 8,89 | 126 | 10,00 | 486 | 38,57 | 35 | 2,78 | 47 | 3,73 | 3 | 0,24 |
| Licenciado en Economía | 502 | 100,00 | 146 | 29,08 | 67 | 13,35 | 50 | 9,96 | 204 | 40,64 | 7 | 1,39 | 28 | 5,58 | — | — |
| Licenciado en Periodismo | 165 | 100,00 | 39 | 23,64 | 11 | 6,67 | 8 | 4,85 | 94 | 56,97 | 6 | 3,64 | 7 | 4,24 | — | — |
| Licenciado en Psicología | 528 | 100,00 | 187 | 35,42 | 74 | 14,02 | 17 | 3,22 | 209 | 39,58 | 22 | 4,17 | 18 | 3,41 | 1 | 0,19 |
| Licenciado en Publicidad y Relaciones Públicas | 205 | 100,00 | 45 | 21,95 | 27 | 13,17 | 12 | 5,85 | 110 | 53,66 | 4 | 1,95 | 7 | 3,41 | — | — |
| Licenciado en Sociología | 134 | 100,00 | 44 | 32,84 | 7 | 5,22 | 12 | 8,96 | 67 | 50,00 | 2 | 1,49 | 1 | 0,75 | 1 | 0,75 |
| Maestro-Especialidad de Educación Infantil | 107 | 100,00 | 34 | 31,78 | 13 | 12,15 | 4 | 3,74 | 47 | 43,93 | 5 | 4,67 | 4 | 3,74 | — | — |
| Maestro-Especialidad de Lengua Extranjera | 122 | 100,00 | 62 | 50,82 | 10 | 8,20 | 19 | 15,57 | 25 | 20,49 | 3 | 2,46 | 2 | 1,64 | 1 | 0,82 |
| Resto CC. Sociales y Jurídicas | 734 | 100,00 | 283 | 38,56 | 62 | 8,45 | 123 | 16,76 | 228 | 31,06 | 16 | 2,18 | 21 | 2,86 | 1 | 0,14 |
| **E. TECNICAS** | **3.746** | **100,00** | **1.190** | **31,77** | **239** | **6,38** | **1.087** | **29,02** | **976** | **26,05** | **53** | **1,41** | **197** | **5,26** | **4** | **0,11** |
| Arquitecto | 327 | 100,00 | 128 | 39,14 | 24 | 7,34 | 46 | 14,07 | 102 | 31,19 | 5 | 1,53 | 22 | 6,73 | — | — |
| Arquitecto Técnico | 157 | 100,00 | 49 | 31,21 | 7 | 4,46 | 21 | 13,38 | 64 | 40,76 | 1 | 0,64 | 15 | 9,55 | — | — |
| Ingeniero Agrónomo | 113 | 100,00 | 58 | 51,33 | 1 | 0,88 | 33 | 29,20 | 19 | 16,81 | 2 | 1,77 | — | — | — | — |
| Ingeniero de Telecomunicación | 209 | 100,00 | 41 | 19,62 | 17 | 8,13 | 80 | 38,28 | 48 | 22,97 | 7 | 3,35 | 16 | 7,66 | — | — |
| Ingeniero en Informática | 439 | 100,00 | 138 | 31,44 | 37 | 8,43 | 125 | 28,47 | 105 | 23,92 | 6 | 1,37 | 27 | 6,15 | 1 | 0,23 |
| Ingeniero Industrial | 392 | 100,00 | 194 | 49,49 | 21 | 5,36 | 55 | 14,03 | 103 | 26,28 | 6 | 1,53 | 12 | 3,06 | 1 | 0,26 |
| Ingeniero Tco. Informática de Sistemas | 313 | 100,00 | 79 | 25,24 | 35 | 11,18 | 66 | 21,09 | 103 | 32,91 | 6 | 1,92 | 24 | 7,67 | — | — |
| Ingeniero Tco. Industrial. Esp. Eletrón. Ind. | 136 | 100,00 | 28 | 20,59 | 13 | 9,56 | 63 | 46,32 | 24 | 17,65 | 3 | 2,21 | 5 | 3,68 | — | — |
| Ingeniero Tco. Industrial. Esp. Mecánica | 129 | 100,00 | 32 | 24,81 | 2 | 1,55 | 52 | 40,31 | 38 | 29,46 | 2 | 1,55 | 3 | 2,33 | — | — |
| Ingeniero Tco. Informática Gestión | 282 | 100,00 | 63 | 22,34 | 30 | 10,64 | 91 | 32,27 | 78 | 27,66 | 1 | 0,35 | 19 | 6,74 | — | — |
| Ingeniero Técnico de Telecomunicación, Esp. en Telemática | 128 | 100,00 | 22 | 17,19 | 5 | 3,91 | 75 | 58,59 | 15 | 11,72 | 6 | 4,69 | 5 | 3,91 | — | — |
| Resto E. E. Técnicas | 1.121 | 100,00 | 358 | 31,94 | 47 | 4,19 | 380 | 33,90 | 277 | 24,71 | 8 | 0,71 | 49 | 4,37 | 2 | 0,18 |
| **TÍTULOS PROPIOS** | **630** | **100,00** | **295** | **46,83** | **17** | **2,70** | **42** | **6,67** | **218** | **34,60** | **5** | **0,79** | **50** | **7,94** | **3** | **0,48** |
| **TOTAL** | **16.905** | **100,00** | **5.921** | **35,03** | **1.333** | **7,89** | **3.401** | **20,12** | **4.953** | **29,30** | **424** | **2,51** | **841** | **4,97** | **32** | **0,19** |

**TABLA IV.11**

**ALUMNADO EXTRANJERO GRADUADO EN ENSEÑANZAS UNIVERSITARIAS DE 1er y 2º CICLO Y TOTAL DE ALUMNADO GRADUADO EN ENSEÑANZAS UNIVERSITARIAS DE 1er Y 2º CICLO SEGÚN UNIVERSIDAD CURSOS 2001-2002/2000–2001**

| UNIVERSIDAD | CURSO 2001-2002 | | | | | CURSO 2000-2001 | | | VARIACIÓN CURSOS 2000-2001/2001-2002 | |
|---|---|---|---|---|---|---|---|---|---|---|
| | ALUMNADO EXTRANJERO | | TOTAL ALUMNADO | | % EXTRANJEROS S/ TOTAL | ALUMNADO EXTRANJERO | TOTAL ALUMNADO | % EXTRANJEROS S/ TOTAL | Número | Porcentaje |
| | Número | Porcentaje | Número | Porcentaje | | | | | | |
| **TOTAL** | **1.193** | **100,00** | **207.470** | **100,00** | **0,58** | **1.329** | **205.794** | **0,65** | **–136** | **–10,23** |
| **PÚBLICA** | **926** | **77,62** | **185.928** | **89,62** | **0,50** | **1.093** | **186.075** | **0,59** | **–167** | **–15,28** |
| A Coruña | 4 | 0,34 | 3.585 | 1,73 | 0,11 | 4 | 3.828 | 0,10 | — | — |
| Alcalá | 15 | 1,26 | 2.704 | 1,30 | 0,55 | 21 | 3.038 | 0,69 | –6 | –28,57 |
| Alicante | 12 | 1,01 | 3.167 | 1,53 | 0,38 | 12 | 3.252 | 0,37 | — | — |
| Almería | 5 | 0,42 | 1.719 | 0,83 | 0,29 | 2 | 1.503 | 0,13 | 3 | 150,00 |
| Autónoma de Barcelona | 45 | 3,77 | 6.057 | 2,92 | 0,74 | 28 | 5.560 | 0,50 | 17 | 60,71 |
| Autónoma de Madrid | 63 | 5,28 | 5.598 | 2,70 | 1,13 | 75 | 4.971 | 1,51 | –12 | –16,00 |
| Barcelona | 65 | 5,45 | 9.140 | 4,41 | 0,71 | 54 | 8.302 | 0,65 | 11 | 20,37 |
| Burgos | 1 | 0,08 | 1.521 | 0,73 | 0,07 | 3 | 1.600 | 0,19 | –2 | –66,67 |
| Cádiz | 22 | 1,84 | 2.826 | 1,36 | 0,78 | 18 | 2.653 | 0,68 | 4 | 22,22 |
| Cantabria | 4 | 0,34 | 2.021 | 0,97 | 0,20 | 6 | 1.853 | 0,32 | –2 | –33,33 |
| Carlos III de Madrid | 8 | 0,67 | 1.936 | 0,93 | 0,41 | 4 | 1.753 | 0,23 | 4 | 100,00 |
| Castilla-La Mancha | 3 | 0,25 | 5.030 | 2,42 | 0,06 | 6 | 4.713 | 0,13 | –3 | –50,00 |
| Complutense de Madrid | 154 | 12,91 | 14.724 | 7,10 | 1,05 | 168 | 16.095 | 1,04 | –14 | –8,33 |
| Córdoba | 7 | 0,59 | 3.099 | 1,49 | 0,23 | 5 | 3.050 | 0,16 | 2 | 40,00 |
| Extremadura | 5 | 0,42 | 4.184 | 2,02 | 0,12 | 22 | 3.724 | 0,59 | –17 | –77,27 |
| Girona | 8 | 0,67 | 2.266 | 1,09 | 0,35 | 13 | 2.143 | 0,61 | –5 | –38,46 |
| Granada | 92 | 7,71 | 8.388 | 4,04 | 1,10 | 108 | 8.861 | 1,22 | –16 | –14,81 |
| Huelva | 5 | 0,42 | 1.797 | 0,87 | 0,28 | 1 | 1.885 | 0,05 | 4 | 400,00 |
| Illes Balears | 6 | 0,50 | 1.373 | 0,66 | 0,44 | 9 | 1.620 | 0,56 | –3 | –33,33 |
| Jaén | 2 | 0,17 | 1.908 | 0,92 | 0,10 | 3 | 2.092 | 0,14 | –1 | –33,33 |
| Jaume I de Castellón | 4 | 0,34 | 1.479 | 0,71 | 0,27 | 3 | 1.368 | 0,22 | 1 | 33,33 |
| La Laguna | 28 | 2,35 | 2.746 | 1,32 | 1,02 | 17 | 2.920 | 0,58 | 11 | 64,71 |
| La Rioja | — | — | 833 | 0,40 | — | 2 | 977 | 0,20 | –2 | –100,00 |
| Las Palmas de Gran Canaria | 15 | 1,26 | 2.260 | 1,09 | 0,66 | 22 | 2.237 | 0,98 | –7 | –31,82 |
| León | 5 | 0,42 | 2.186 | 1,05 | 0,23 | 3 | 2.073 | 0,14 | 2 | 66,67 |
| Lleida | 6 | 0,50 | 1.206 | 0,58 | 0,50 | 88 | 1.316 | 6,69 | –82 | –93,18 |
| Málaga | 18 | 1,51 | 4.531 | 2,18 | 0,40 | 23 | 4.385 | 0,52 | –5 | –21,74 |
| Miguel Hernández | 8 | 0,67 | 974 | 0,47 | 0,82 | 7 | 831 | 0,84 | 1 | 14,29 |
| Murcia | 8 | 0,67 | 3.736 | 1,80 | 0,21 | 17 | 3.846 | 0,44 | –9 | –52,94 |
| Oviedo | 34 | 2,85 | 4.454 | 2,15 | 0,76 | 40 | 4.920 | 0,81 | –6 | –15,00 |
| Pablo de Olavide | 1 | 0,08 | 487 | 0,23 | 0,21 | 2 | 351 | 0,57 | –1 | –50,00 |
| País Vasco | 14 | 1,17 | 8.526 | 4,11 | 0,16 | 13 | 9.337 | 0,14 | 1 | 7,69 |
| Politécnica de Cartagena | 1 | 0,08 | 593 | 0,29 | 0,17 | — | 690 | — | 1 | — |
| Politécnica de Catalunya | 27 | 2,26 | 5.455 | 2,63 | 0,49 | 41 | 5.671 | 0,72 | –14 | –34,15 |
| Politécnica de Madrid | 10 | 0,84 | 4.594 | 2,21 | 0,22 | 23 | 5.908 | 0,39 | –13 | –56,52 |
| Politécnica de Valencia | 12 | 1,01 | 3.615 | 1,74 | 0,33 | 15 | 3.929 | 0,38 | –3 | –20,00 |
| Pompeu Fabra | 17 | 1,42 | 1.685 | 0,81 | 1,01 | 6 | 1.806 | 0,33 | 11 | 183,33 |
| Pública de Navarra | 3 | 0,25 | 1.377 | 0,66 | 0,22 | 2 | 1.203 | 0,17 | 1 | 50,00 |
| Rey Juan Carlos | 4 | 0,34 | 1.364 | 0,66 | 0,29 | — | 936 | — | 4 | — |
| Rovira i Virgili | 3 | 0,25 | 2.010 | 0,97 | 0,15 | — | 1.650 | — | 3 | — |
| Salamanca | 35 | 2,93 | 5.384 | 2,60 | 0,65 | 41 | 5.938 | 0,69 | –6 | –14,63 |
| Santiago de Compostela | 1 | 0,08 | 5.059 | 2,44 | 0,02 | 15 | 5.500 | 0,27 | –14 | –93,33 |
| Sevilla | 12 | 1,01 | 9.492 | 4,58 | 0,13 | 23 | 10.301 | 0,22 | –11 | –47,83 |
| U.N.E.D | — | — | 4.885 | 2,35 | — | — | 2.386 | — | — | — |
| Valencia (Estudi General) | 99 | 8,30 | 8.658 | 4,17 | 1,14 | 98 | 8.086 | 1,21 | 1 | 1,02 |
| Valladolid | 13 | 1,09 | 6.083 | 2,93 | 0,21 | 12 | 5.877 | 0,20 | 1 | 8,33 |
| Vigo | 14 | 1,17 | 3.974 | 1,92 | 0,35 | 10 | 3.593 | 0,28 | 4 | 40,00 |
| Zaragoza | 8 | 0,67 | 5.239 | 2,53 | 0,15 | 8 | 5.544 | 0,14 | — | — |
| **PRIVADA** | **267** | **22,38** | **21.542** | **10,38** | **1,24** | **236** | **19.719** | **1,20** | **31** | **13,14** |
| Alfonso X El Sabio | — | — | 1.709 | 0,82 | — | — | 1.686 | — | — | — |
| Antonio de Nebrija | 4 | 0,34 | 425 | 0,20 | 0,94 | — | 268 | — | 4 | — |
| Camilo José Cela | — | — | 6 | 0,00 | — | — | — | — | — | — |
| Cardenal Herrera-CEU | 2 | 0,17 | 755 | 0,36 | 0,26 | 3 | 578 | 0,52 | –1 | –33,33 |
| Católica de Avila | — | — | 52 | 0,03 | — | — | 36 | — | — | — |
| Católica de San Antonio | 1 | 0,08 | 239 | 0,12 | 0,42 | 3 | 261 | 1,15 | –2 | –66,67 |
| Deusto | 8 | 0,67 | 3.029 | 1,46 | 0,26 | 13 | 3.454 | 0,38 | –5 | –38,46 |
| Europea de Madrid | 4 | 0,34 | 1.596 | 0,77 | 0,25 | 5 | 1.119 | 0,45 | –1 | –20,00 |
| Internacional de Catalunya | — | — | 507 | 0,24 | — | — | 479 | — | — | — |
| Mondragón | — | — | 643 | 0,31 | — | — | 559 | — | — | — |
| Navarra | 64 | 5,36 | 2.309 | 1,11 | 2,77 | 66 | 2.197 | 3,00 | –2 | –3,03 |
| Oberta de Catalunya | 3 | 0,25 | 355 | 0,17 | 0,85 | 1 | 126 | 0,79 | 2 | 200,00 |
| Pontificia de Comillas | 109 | 9,14 | 1.680 | 0,81 | 6,49 | 75 | 1.839 | 4,08 | 34 | 45,33 |
| Pontificia de Salamanca | 17 | 1,42 | 1.401 | 0,68 | 1,21 | 13 | 1.614 | 0,81 | 4 | 30,77 |
| Ramón Llull | 16 | 1,34 | 2.551 | 1,23 | 0,63 | 17 | 2.601 | 0,65 | –1 | –5,88 |
| S.E.K. | — | — | 301 | 0,15 | — | — | — | — | — | — |
| San Pablo C.E.U. | 33 | 2,77 | 2.918 | 1,41 | 1,13 | 38 | 2.050 | 1,85 | –5 | –13,16 |
| Vic | 6 | 0,50 | 1.066 | 0,51 | 0,56 | 2 | 852 | 0,23 | 4 | 200,00 |
| **TOTAL** | **1.193** | **100,00** | **207.470** | **100,00** | **0,58** | **1.329** | **205.794** | **0,65** | **–136** | **–10,23** |

**TABLA IV.12**

**ALUMNADO EXTRANJERO GRADUADO EN ENSEÑANZAS UNIVERSITARIAS DE 1er Y 2º CICLO SEGÚN UNIVERSIDAD POR CONTINENTE. CURSO 2001-2002**

| UNIVERSIDAD | TOTAL | | EUROPA COMUNITARIA | | RESTO DE EUROPA | | ÁFRICA | | IBEROAMÉRICA | | AMÉRICA DEL NORTE | | ASIA | | OCEANÍA | |
|---|---|---|---|---|---|---|---|---|---|---|---|---|---|---|---|---|
| | Número | Porcentaje | Número | Porcentaje | Número | Porcentaje | Número | Porcentaje | Número | Porcentaje | Número | Porcentaje | Número | Porcentaje | Número | Porcentaje |
| **TOTAL** | **1.193** | **100,00** | **539** | **45,18** | **71** | **5,95** | **145** | **12,15** | **306** | **25,65** | **42** | **3,52** | **89** | **7,46** | **1** | **0,08** |
| **PÚBLICA** | **926** | **100,00** | **417** | **45,03** | **63** | **6,80** | **133** | **14,36** | **211** | **22,79** | **32** | **3,46** | **69** | **7,45** | **1** | **0,11** |
| A Coruña | 4 | 100,00 | 3 | 75,00 | — | — | — | — | — | — | — | — | 1 | 25,00 | — | — |
| Alcalá | 15 | 100,00 | 1 | 6,67 | — | — | 3 | 20,00 | 9 | 60,00 | 1 | 6,67 | 1 | 6,67 | — | — |
| Alicante | 12 | 100,00 | 8 | 66,67 | 1 | 8,33 | 2 | 16,67 | 1 | 8,33 | — | — | — | — | — | — |
| Almería | 5 | 100,00 | 5 | 100,00 | — | — | — | — | — | — | — | — | — | — | — | — |
| Autónoma de Barcelona | 45 | 100,00 | 19 | 42,22 | 11 | 24,44 | — | — | 9 | 20,00 | 1 | 2,22 | 5 | 11,11 | — | — |
| Autónoma de Madrid | 63 | 100,00 | 34 | 53,97 | 2 | 3,17 | 6 | 9,52 | 16 | 25,40 | 4 | 6,35 | 1 | 1,59 | — | — |
| Barcelona | 65 | 100,00 | 28 | 43,08 | 16 | 24,62 | — | — | 13 | 20,00 | 2 | 3,08 | 6 | 9,23 | — | — |
| Burgos | 1 | 100,00 | — | — | — | — | — | — | — | — | 1 | 100,00 | — | — | — | — |
| Cádiz | 22 | 100,00 | 3 | 13,64 | 1 | 4,55 | 13 | 59,09 | 5 | 22,73 | — | — | — | — | — | — |
| Cantabria | 4 | 100,00 | 4 | 100,00 | — | — | — | — | — | — | — | — | — | — | — | — |
| Carlos III de Madrid | 8 | 100,00 | 3 | 37,50 | — | — | — | — | 4 | 50,00 | — | — | 1 | 12,50 | — | — |
| Castilla-La Mancha | 3 | 100,00 | — | — | — | — | — | — | 2 | 66,67 | 1 | 33,33 | — | — | — | — |
| Complutense de Madrid | 154 | 100,00 | 60 | 38,96 | 6 | 3,90 | 15 | 9,74 | 49 | 31,82 | 9 | 5,84 | 14 | 9,09 | 1 | 0,65 |
| Córdoba | 7 | 100,00 | 5 | 71,43 | — | — | — | — | — | — | 1 | 14,29 | 1 | 14,29 | — | — |
| Extremadura | 5 | 100,00 | 2 | 40,00 | — | — | 1 | 20,00 | 2 | 40,00 | — | — | — | — | — | — |
| Girona | 8 | 100,00 | 1 | 12,50 | 2 | 25,00 | — | — | 4 | 50,00 | — | — | 1 | 12,50 | — | — |
| Granada | 92 | 100,00 | 28 | 30,43 | 2 | 2,17 | 47 | 51,09 | 7 | 7,61 | — | — | 8 | 8,70 | — | — |
| Huelva | 5 | 100,00 | 1 | 20,00 | — | — | 3 | 60,00 | 1 | 20,00 | — | — | — | — | — | — |
| Illes Balears | 6 | 100,00 | 6 | 100,00 | — | — | — | — | — | — | — | — | — | — | — | — |
| Jaén | 2 | 100,00 | — | — | — | — | 2 | 100,00 | — | — | — | — | — | — | — | — |
| Jaume I de Castellón | 4 | 100,00 | 4 | 100,00 | — | — | — | — | — | — | — | — | — | — | — | — |
| La Laguna | 28 | 100,00 | 7 | 25,00 | — | — | 1 | 3,57 | 18 | 64,29 | — | — | 2 | 7,14 | — | — |
| Las Palmas de Gran Canaria | 15 | 100,00 | 8 | 53,33 | — | — | 1 | 6,67 | 3 | 20,00 | — | — | 3 | 20,00 | — | — |
| León | 5 | 100,00 | 3 | 60,00 | — | — | 2 | 40,00 | — | — | — | — | — | — | — | — |
| Lleida | 6 | 100,00 | 2 | 33,33 | — | — | — | — | 4 | 66,67 | — | — | — | — | — | — |
| Málaga | 18 | 100,00 | 10 | 55,56 | — | — | 4 | 22,22 | 4 | 22,22 | — | — | — | — | — | — |
| Miguel Hernández | 8 | 100,00 | 5 | 62,50 | — | — | 3 | 37,50 | — | — | — | — | — | — | — | — |
| Murcia | 8 | 100,00 | 2 | 25,00 | — | — | 2 | 25,00 | 2 | 25,00 | 2 | 25,00 | — | — | — | — |
| Oviedo | 34 | 100,00 | 23 | 67,65 | 2 | 5,88 | 1 | 2,94 | 7 | 20,59 | — | — | 1 | 2,94 | — | — |
| Pablo de Olavide | 1 | 100,00 | 1 | 100,00 | — | — | — | — | — | — | — | — | — | — | — | — |
| País Vasco | 14 | 100,00 | 9 | 64,29 | — | — | 1 | 7,14 | 3 | 21,43 | 1 | 7,14 | — | — | — | — |
| Politécnica de Cartagena | 1 | 100,00 | — | — | — | — | 1 | 100,00 | — | — | — | — | — | — | — | — |
| Politécnica de Catalunya | 27 | 100,00 | 13 | 48,15 | 4 | 14,81 | 1 | 3,70 | 7 | 25,93 | — | — | 2 | 7,41 | — | — |
| Politécnica de Madrid | 10 | 100,00 | 5 | 50,00 | — | — | 1 | 10,00 | 3 | 30,00 | — | — | 1 | 10,00 | — | — |
| Politécnica de Valencia | 12 | 100,00 | 8 | 66,67 | 1 | 8,33 | 2 | 16,67 | 1 | 8,33 | — | — | — | — | — | — |
| Pompeu Fabra | 17 | 100,00 | 8 | 47,06 | 3 | 17,65 | 1 | 5,88 | 2 | 11,76 | 2 | 11,76 | 1 | 5,88 | — | — |
| Pública de Navarra | 3 | 100,00 | — | — | — | — | — | — | 3 | 100,00 | — | — | — | — | — | — |
| Rey Juan Carlos | 4 | 100,00 | 1 | 25,00 | — | — | — | — | 2 | 50,00 | — | — | 1 | 25,00 | — | — |
| Rovira i Virgili | 3 | 100,00 | — | — | — | — | 1 | 33,33 | 1 | 33,33 | — | — | 1 | 33,33 | — | — |
| Salamanca | 35 | 100,00 | 18 | 51,43 | — | — | 3 | 8,57 | 6 | 17,14 | 2 | 5,71 | 6 | 17,14 | — | — |
| Santiago de Compostela | 1 | 100,00 | — | — | — | — | — | — | 1 | 100,00 | — | — | — | — | — | — |
| Sevilla | 12 | 100,00 | 6 | 50,00 | 1 | 8,33 | 2 | 16,67 | 2 | 16,67 | — | — | 1 | 8,33 | — | — |
| Valencia (Estudi General) | 99 | 100,00 | 56 | 56,57 | 7 | 7,07 | 9 | 9,09 | 15 | 15,15 | 4 | 4,04 | 8 | 8,08 | — | — |
| Valladolid | 13 | 100,00 | 3 | 23,08 | 3 | 23,08 | 3 | 23,08 | 2 | 15,38 | — | — | 2 | 15,38 | — | — |
| Vigo | 14 | 100,00 | 12 | 85,71 | — | — | — | — | 1 | 7,14 | — | — | 1 | 7,14 | — | — |
| Zaragoza | 8 | 100,00 | 2 | 25,00 | 1 | 12,50 | 2 | 25,00 | 2 | 25,00 | 1 | 12,50 | — | — | — | — |
| **PRIVADA** | **267** | **100,00** | **122** | **45,69** | **8** | **3,00** | **12** | **4,49** | **95** | **35,58** | **10** | **3,75** | **20** | **7,49** | **—** | **—** |
| Antonio de Nebrija | 4 | 100,00 | 3 | 75,00 | — | — | — | — | — | — | — | — | 1 | 25,00 | — | — |
| Cardenal Herrera-CEU | 2 | 100,00 | 2 | 100,00 | — | — | — | — | — | — | — | — | — | — | — | — |
| Católica de San Antonio | 1 | 100,00 | 1 | 100,00 | — | — | — | — | — | — | — | — | — | — | — | — |
| Deusto | 8 | 100,00 | 6 | 75,00 | — | — | — | — | 2 | 25,00 | — | — | — | — | — | — |
| Europea de Madrid | 4 | 100,00 | 2 | 50,00 | — | — | — | — | 1 | 25,00 | 1 | 25,00 | — | — | — | — |
| Navarra | 64 | 100,00 | 9 | 14,06 | 1 | 1,56 | 5 | 7,81 | 35 | 54,69 | 2 | 3,13 | 12 | 18,75 | — | — |
| Oberta de Catalunya | 3 | 100,00 | 1 | 33,33 | 2 | 66,67 | — | — | — | — | — | — | — | — | — | — |
| Pontificia de Comillas | 109 | 100,00 | 70 | 64,22 | 1 | 0,92 | — | — | 30 | 27,52 | 2 | 1,83 | 6 | 5,50 | — | — |
| Pontificia de Salamanca | 17 | 100,00 | 6 | 35,29 | 1 | 5,88 | 3 | 17,65 | 6 | 35,29 | 1 | 5,88 | — | — | — | — |
| Ramón Llull | 16 | 100,00 | 11 | 68,75 | — | — | 2 | 12,50 | 3 | 18,75 | — | — | — | — | — | — |
| San Pablo C.E.U. | 33 | 100,00 | 9 | 27,27 | — | — | 2 | 6,06 | 17 | 51,52 | 4 | 12,12 | 1 | 3,03 | — | — |
| Vic | 6 | 100,00 | 2 | 33,33 | 3 | 50,00 | — | — | 1 | 16,67 | — | — | — | — | — | — |
| **TOTAL** | **1.193** | **100,00** | **539** | **45,18** | **71** | **5,95** | **145** | **12,15** | **306** | **25,65** | **42** | **3,52** | **89** | **7,46** | **1** | **0,08** |

**TABLA IV.13**

**ALUMNADO EXTRANJERO GRADUADO EN ENSEÑANZAS UNIVERSITARIAS DE 1er Y 2º CICLO SEGÚN UNIVERSIDAD POR SEXO, MEDIA DE EDAD Y RAMA DE ENSEÑANZA CURSO 2001-2002**

| UNIVERSIDAD | TOTAL | SEXO | | | Media de edad | RAMA | | | | | |
|---|---|---|---|---|---|---|---|---|---|---|---|
| | | Mujeres | Varones | No consta | | Humanidades | C.C. Experim. | C.C. de la Salud | C.C. Soc. y Jurídicas | Enseñ. Técnicas | Títulos Propios |
| **TOTAL** | **1.193** | **670** | **522** | **1** | **28** | **179** | **66** | **226** | **458** | **121** | **143** |
| **PÚBLICA** | **926** | **556** | **369** | **1** | **28** | **164** | **61** | **213** | **375** | **111** | **2** |
| A Coruña | 4 | 2 | 2 | — | 25 | — | — | — | 3 | 1 | — |
| Alcalá | 15 | 9 | 6 | — | 27 | 2 | — | 9 | 4 | — | — |
| Alicante | 12 | 8 | 4 | — | 31 | 1 | 1 | 1 | 6 | 3 | — |
| Almería | 5 | 5 | — | — | 25 | — | — | — | 4 | 1 | — |
| Autónoma de Barcelona | 45 | 28 | 17 | — | 25 | 6 | 2 | 14 | 21 | 2 | — |
| Autónoma de Madrid | 63 | 43 | 20 | — | 26 | 12 | 9 | 6 | 36 | — | — |
| Barcelona | 65 | 40 | 25 | — | 27 | 18 | 9 | 9 | 28 | — | 1 |
| Burgos | 1 | 1 | — | — | 22 | — | — | — | 1 | — | — |
| Cádiz | 22 | 4 | 18 | — | 28 | 1 | 2 | 8 | 2 | 9 | — |
| Cantabria | 4 | — | 4 | — | 26 | — | — | — | 3 | 1 | — |
| Carlos III de Madrid | 8 | 4 | 4 | — | 27 | — | — | — | 5 | 3 | — |
| Castilla-La Mancha | 3 | 1 | 2 | — | 29 | 1 | — | 1 | 1 | — | — |
| Complutense de Madrid | 154 | 101 | 53 | — | 28 | 24 | 9 | 38 | 83 | — | — |
| Córdoba | 7 | 4 | 3 | — | 26 | 4 | — | 1 | 2 | — | — |
| Extremadura | 5 | 3 | 2 | — | 29 | — | — | 3 | 2 | — | — |
| Girona | 8 | 5 | 3 | — | 30 | 1 | — | 1 | 6 | — | — |
| Granada | 92 | 48 | 44 | — | 28 | 24 | 3 | 46 | 13 | 6 | — |
| Huelva | 5 | 2 | 3 | — | 29 | — | — | 1 | 1 | 3 | — |
| Illes Balears | 6 | 3 | 3 | — | 26 | 1 | — | — | 5 | — | — |
| Jaén | 2 | 1 | 1 | — | 29 | — | — | — | — | 2 | — |
| Jaume I de Castellón | 4 | 2 | 2 | — | 31 | 1 | — | — | 1 | 2 | — |
| La Laguna | 28 | 23 | 5 | — | 29 | 4 | 1 | 12 | 8 | 3 | — |
| Las Palmas de Gran Canaria | 15 | 10 | 5 | — | 25 | 4 | — | 2 | 6 | 3 | — |
| León | 5 | 3 | 2 | — | 27 | — | — | 1 | 3 | 1 | — |
| Lleida | 6 | 2 | 4 | — | 31 | 1 | 1 | 1 | 2 | 1 | — |
| Málaga | 18 | 13 | 5 | — | 27 | 2 | — | 4 | 9 | 3 | — |
| Miguel Hernández | 8 | 4 | 4 | — | 27 | 2 | — | 4 | — | 2 | — |
| Murcia | 8 | 6 | 2 | — | 31 | 3 | 1 | 2 | 2 | — | — |
| Oviedo | 34 | 21 | 13 | — | 27 | 10 | 3 | 3 | 17 | 1 | — |
| Pablo de Olavide | 1 | — | 1 | — | 25 | — | — | — | 1 | — | — |
| País Vasco | 14 | 10 | 4 | — | 29 | 4 | 1 | 4 | 3 | 2 | — |
| Politécnica de Cartagena | 1 | — | 1 | — | 26 | — | — | — | — | 1 | — |
| Politécnica de Catalunya | 27 | 10 | 17 | — | 28 | — | — | — | 3 | 24 | — |
| Politécnica de Madrid | 10 | 6 | 4 | — | 28 | — | — | — | — | 10 | — |
| Politécnica de Valencia | 12 | 7 | 5 | — | 29 | 3 | — | — | — | 9 | — |
| Pompeu Fabra | 17 | 12 | 5 | — | 24 | 2 | — | — | 15 | — | — |
| Pública de Navarra | 3 | 2 | 1 | — | 28 | — | — | 1 | 1 | 1 | — |
| Rey Juan Carlos | 4 | 3 | 1 | — | 23 | — | 1 | 2 | — | — | 1 |
| Rovira i Virgili | 3 | — | 2 | 1 | 24 | 1 | — | — | 1 | 1 | — |
| Salamanca | 35 | 22 | 13 | — | 30 | 17 | 1 | 4 | 11 | 2 | — |
| Santiago de Compostela | 1 | 1 | — | — | 45 | — | — | — | 1 | — | — |
| Sevilla | 12 | 7 | 5 | — | 29 | 2 | — | 5 | 2 | 3 | — |
| Valencia (Estudi General) | 99 | 57 | 42 | — | 28 | 8 | 15 | 24 | 50 | 2 | — |
| Valladolid | 13 | 7 | 6 | — | 30 | 2 | — | 3 | 4 | 4 | — |
| Vigo | 14 | 11 | 3 | — | 26 | 3 | 2 | 1 | 5 | 3 | — |
| Zaragoza | 8 | 5 | 3 | — | 29 | — | — | 2 | 4 | 2 | — |
| **PRIVADA** | **267** | **114** | **153** | **—** | **28** | **15** | **5** | **13** | **83** | **10** | **141** |
| Antonio de Nebrija | 4 | 1 | 3 | — | 24 | — | — | — | 2 | 2 | — |
| Cardenal Herrera-CEU | 2 | 1 | 1 | — | — | — | — | — | 2 | — | — |
| Católica de San Antonio | 1 | 1 | — | — | 26 | — | — | — | 1 | — | — |
| Deusto | 8 | 4 | 4 | — | 25 | 2 | — | — | 4 | — | 2 |
| Europea de Madrid | 4 | 3 | 1 | — | 23 | — | — | 1 | 3 | — | — |
| Navarra | 64 | 4 | 60 | — | 30 | 1 | 3 | 3 | 3 | 2 | 52 |
| Oberta de Catalunya | 3 | 1 | 2 | — | 39 | — | — | — | 3 | — | — |
| Pontificia de Comillas | 109 | 59 | 50 | — | 28 | 9 | — | 3 | 16 | 4 | 77 |
| Pontificia de Salamanca | 17 | 6 | 11 | — | 29 | 1 | — | 2 | 3 | 1 | 10 |
| Ramón Llull | 16 | 12 | 4 | — | 25 | — | — | — | 15 | 1 | — |
| San Pablo C.E.U. | 33 | 18 | 15 | — | 24 | — | 2 | 2 | 29 | — | — |
| Vic | 6 | 4 | 2 | — | 24 | 2 | — | 2 | 2 | — | — |
| **TOTAL** | **1.193** | **670** | **522** | **1** | **28** | **179** | **66** | **226** | **458** | **121** | **143** |

IV

**TABLA IV.14**

**ALUMNADO EXTRANJERO GRADUADO EN ENSEÑANZAS UNIVERSITARIAS DE 1er Y 2º CICLO SEGÚN UNIVERSIDAD POR SEXO Y RAMA DE ENSEÑANZA. PORCENTAJES HORIZONTALES CURSO 2001-2002**

| UNIVERSIDAD | TOTAL | SEXO | | RAMA | | | | | |
|---|---|---|---|---|---|---|---|---|---|
| | | Mujeres | Varones | Humani-dades | C.C. Experim. | C.C. de la Salud | C.C. Soc. y Jurídicas | Enseñ. Técnicas | Títulos Propios |
| **TOTAL** | **100,00** | **56,21** | **43,79** | **15,00** | **5,53** | **18,94** | **38,39** | **10,14** | **11,99** |
| **PÚBLICA** | **100,00** | **60,11** | **39,89** | **17,71** | **6,59** | **23,00** | **40,50** | **11,99** | **0,22** |
| A Coruña | 100,00 | 50,00 | 50,00 | — | — | — | 75,00 | 25,00 | — |
| Alcalá | 100,00 | 60,00 | 40,00 | 13,33 | — | 60,00 | 26,67 | — | — |
| Alicante | 100,00 | 66,67 | 33,33 | 8,33 | 8,33 | 8,33 | 50,00 | 25,00 | — |
| Almería | 100,00 | 100,00 | — | — | — | — | 80,00 | 20,00 | — |
| Autónoma de Barcelona | 100,00 | 62,22 | 37,78 | 13,33 | 4,44 | 31,11 | 46,67 | 4,44 | — |
| Autónoma de Madrid | 100,00 | 68,25 | 31,75 | 19,05 | 14,29 | 9,52 | 57,14 | — | — |
| Barcelona | 100,00 | 61,54 | 38,46 | 27,69 | 13,85 | 13,85 | 43,08 | — | 1,54 |
| Burgos | 100,00 | 100,00 | — | — | — | — | 100,00 | — | — |
| Cádiz | 100,00 | 18,18 | 81,82 | 4,55 | 9,09 | 36,36 | 9,09 | 40,91 | — |
| Cantabria | 100,00 | — | 100,00 | — | — | — | 75,00 | 25,00 | — |
| Carlos III de Madrid | 100,00 | 50,00 | 50,00 | — | — | — | 62,50 | 37,50 | — |
| Castilla-La Mancha | 100,00 | 33,33 | 66,67 | 33,33 | — | 33,33 | 33,33 | — | — |
| Complutense de Madrid | 100,00 | 65,58 | 34,42 | 15,58 | 5,84 | 24,68 | 53,90 | — | — |
| Córdoba | 100,00 | 57,14 | 42,86 | 57,14 | — | 14,29 | 28,57 | — | — |
| Extremadura | 100,00 | 60,00 | 40,00 | — | — | 60,00 | 40,00 | — | — |
| Girona | 100,00 | 62,50 | 37,50 | 12,50 | — | 12,50 | 75,00 | — | — |
| Granada | 100,00 | 52,17 | 47,83 | 26,09 | 3,26 | 50,00 | 14,13 | 6,52 | — |
| Huelva | 100,00 | 40,00 | 60,00 | — | — | 20,00 | 20,00 | 60,00 | — |
| Illes Balears | 100,00 | 50,00 | 50,00 | 16,67 | — | — | 83,33 | — | — |
| Jaén | 100,00 | 50,00 | 50,00 | — | — | — | — | 100,00 | — |
| Jaume I de Castellón | 100,00 | 50,00 | 50,00 | 25,00 | — | — | 25,00 | 50,00 | — |
| La Laguna | 100,00 | 82,14 | 17,86 | 14,29 | 3,57 | 42,86 | 28,57 | 10,71 | — |
| Las Palmas de Gran Canaria | 100,00 | 66,67 | 33,33 | 26,67 | — | 13,33 | 40,00 | 20,00 | — |
| León | 100,00 | 60,00 | 40,00 | — | — | 20,00 | 60,00 | 20,00 | — |
| Lleida | 100,00 | 33,33 | 66,67 | 16,67 | 16,67 | 16,67 | 33,33 | 16,67 | — |
| Málaga | 100,00 | 72,22 | 27,78 | 11,11 | — | 22,22 | 50,00 | 16,67 | — |
| Miguel Hernández | 100,00 | 50,00 | 50,00 | 25,00 | — | 50,00 | — | 25,00 | — |
| Murcia | 100,00 | 75,00 | 25,00 | 37,50 | 12,50 | 25,00 | 25,00 | — | — |
| Oviedo | 100,00 | 61,76 | 38,24 | 29,41 | 8,82 | 8,82 | 50,00 | 2,94 | — |
| Pablo de Olavide | 100,00 | — | 100,00 | — | — | — | 100,00 | — | — |
| País Vasco | 100,00 | 71,43 | 28,57 | 28,57 | 7,14 | 28,57 | 21,43 | 14,29 | — |
| Politécnica de Cartagena | 100,00 | — | 100,00 | — | — | — | — | 100,00 | — |
| Politécnica de Catalunya | 100,00 | 37,04 | 62,96 | — | — | — | 11,11 | 88,89 | — |
| Politécnica de Madrid | 100,00 | 60,00 | 40,00 | — | — | — | — | 100,00 | — |
| Politécnica de Valencia | 100,00 | 58,33 | 41,67 | 25,00 | — | — | — | 75,00 | — |
| Pompeu Fabra | 100,00 | 70,59 | 29,41 | 11,76 | — | — | 88,24 | — | — |
| Pública de Navarra | 100,00 | 66,67 | 33,33 | — | — | 33,33 | 33,33 | 33,33 | — |
| Rey Juan Carlos | 100,00 | 75,00 | 25,00 | — | 25,00 | 50,00 | — | — | 25,00 |
| Rovira i Virgili | 100,00 | — | 100,00 | 33,33 | — | — | 33,33 | 33,33 | — |
| Salamanca | 100,00 | 62,86 | 37,14 | 48,57 | 2,86 | 11,43 | 31,43 | 5,71 | — |
| Santiago de Compostela | 100,00 | 100,00 | — | — | — | — | 100,00 | — | — |
| Sevilla | 100,00 | 58,33 | 41,67 | 16,67 | — | 41,67 | 16,67 | 25,00 | — |
| Valencia (Estudi General) | 100,00 | 57,58 | 42,42 | 8,08 | 15,15 | 24,24 | 50,51 | 2,02 | — |
| Valladolid | 100,00 | 53,85 | 46,15 | 15,38 | — | 23,08 | 30,77 | 30,77 | — |
| Vigo | 100,00 | 78,57 | 21,43 | 21,43 | 14,29 | 7,14 | 35,71 | 21,43 | — |
| Zaragoza | 100,00 | 62,50 | 37,50 | — | — | 25,00 | 50,00 | 25,00 | — |
| **PRIVADA** | **100,00** | **42,70** | **57,30** | **5,62** | **1,87** | **4,87** | **31,09** | **3,75** | **52,81** |
| Antonio de Nebrija | 100,00 | 25,00 | 75,00 | — | — | — | 50,00 | 50,00 | — |
| Cardenal Herrera-CEU | 100,00 | 50,00 | 50,00 | — | — | — | 100,00 | — | — |
| Católica de San Antonio | 100,00 | 100,00 | — | — | — | — | 100,00 | — | — |
| Deusto | 100,00 | 50,00 | 50,00 | 25,00 | — | — | 50,00 | — | 25,00 |
| Europea de Madrid | 100,00 | 75,00 | 25,00 | — | — | 25,00 | 75,00 | — | — |
| Navarra | 100,00 | 6,25 | 93,75 | 1,56 | 4,69 | 4,69 | 4,69 | 3,13 | 81,25 |
| Oberta de Catalunya | 100,00 | 33,33 | 66,67 | — | — | — | 100,00 | — | — |
| Pontificia de Comillas | 100,00 | 54,13 | 45,87 | 8,26 | — | 2,75 | 14,68 | 3,67 | 70,64 |
| Pontificia de Salamanca | 100,00 | 35,29 | 64,71 | 5,88 | — | 11,76 | 17,65 | 5,88 | 58,82 |
| Ramón Llull | 100,00 | 75,00 | 25,00 | — | — | — | 93,75 | 6,25 | — |
| San Pablo C.E.U. | 100,00 | 54,55 | 45,45 | — | 6,06 | 6,06 | 87,88 | — | — |
| Vic | 100,00 | 66,67 | 33,33 | 33,33 | — | 33,33 | 33,33 | — | — |
| **TOTAL** | **100,00** | **56,21** | **43,79** | **15,00** | **5,53** | **18,94** | **38,39** | **10,14** | **11,99** |

**TABLA IV.15**

**ALUMNADO EXTRANJERO GRADUADO EN ENSEÑANZAS UNIVERSITARIAS DE 1er Y 2º CICLO SEGÚN CONTINENTE Y NACIONALIDAD POR MEDIA DE EDAD CURSOS 2001-2002/2000-2001**

| CONTINENTE / NACIONALIDAD | CURSO 2001-2002 | | CURSO 2000-2001 | | VARIACIÓN CURSOS 2000-2001/2001-2002 | |
|---|---|---|---|---|---|---|
| | TOTAL | Media de edad | TOTAL | Media de edad | Número | Porcentaje |
| **TOTAL** | **1.193** | **28** | **1.329** | **27** | **–136** | **–10,23** |
| **EUROPA COMUNITARIA** | **539** | **27** | **653** | **26** | **–114** | **–17,46** |
| Alemania | 129 | 27 | 142 | 26 | –13 | –9,15 |
| Belgica | 15 | 27 | 21 | 26 | –6 | –28,57 |
| Estonia | 12 | 29 | 13 | 31 | –1 | –7,69 |
| Francia | 123 | 26 | 150 | 26 | –27 | –18,00 |
| Irlanda | 10 | 24 | 8 | 29 | 2 | 25,00 |
| Italia | 55 | 28 | 86 | 26 | –31 | –36,05 |
| Paises Bajos | 15 | 26 | 19 | 26 | –4 | –21,05 |
| Polonia | 17 | 27 | 25 | 26 | –8 | –32,00 |
| Portugal | 19 | 28 | 33 | 26 | –14 | –42,42 |
| Reino Unido | 60 | 26 | 48 | 27 | 12 | 25,00 |
| Suecia | 21 | 27 | 15 | 26 | 6 | 40,00 |
| Suiza | 25 | 26 | 36 | 26 | –11 | –30,56 |
| Otros Europa Comunitaria | 38 | 28 | 57 | 26 | –19 | –33,33 |
| **RESTO DE EUROPA** | **71** | **26** | **85** | **25** | **–14** | **–16,47** |
| Andorra | 37 | 26 | 49 | 25 | –12 | –24,49 |
| Rumania | 10 | 27 | 11 | 26 | –1 | –9,09 |
| Otros Resto de Europa | 24 | 26 | 25 | 26 | –1 | –4,00 |
| **ÁFRICA** | **145** | **29** | **162** | **29** | **–17** | **–10,49** |
| Guinea Ecuatorial | 24 | 33 | 20 | 30 | 4 | 20,00 |
| Marruecos | 95 | 28 | 107 | 29 | –12 | –11,21 |
| Otros África | 26 | 31 | 35 | 30 | –9 | –25,71 |
| **IBEROAMÉRICA** | **306** | **29** | **299** | **28** | **7** | **2,34** |
| Argentina | 45 | 29 | 54 | 26 | –9 | –16,67 |
| Brasil | 27 | 28 | 12 | 29 | 15 | 125,00 |
| Colombia | 40 | 27 | 35 | 28 | 5 | 14,29 |
| Cuba | 26 | 29 | 23 | 27 | 3 | 13,04 |
| Chile | 15 | 30 | 14 | 28 | 1 | 7,14 |
| Ecuador | 10 | 27 | 11 | 31 | –1 | –9,09 |
| Méjico | 29 | 28 | 28 | 28 | 1 | 3,57 |
| Perú | 42 | 31 | 36 | 31 | 6 | 16,67 |
| Uruguay | 11 | 29 | 10 | 30 | 1 | 10,00 |
| Venezuela | 29 | 27 | 35 | 29 | –6 | –17,14 |
| Otros Iberoamérica | 32 | 31 | 41 | 28 | –9 | –21,95 |
| **AMÉRICA DEL NORTE** | **42** | **28** | **39** | **28** | **3** | **7,69** |
| Canadá | 5 | 25 | 4 | 24 | 1 | 25,00 |
| Estados Unidos | 37 | 28 | 35 | 28 | 2 | 5,71 |
| **ASIA** | **89** | **29** | **88** | **29** | **1** | **1,14** |
| China | 20 | 26 | 8 | 24 | 12 | 150,00 |
| Filipinas | 11 | 27 | 15 | 30 | –4 | –26,67 |
| Otros Asia | 58 | 30 | 65 | 29 | –7 | –10,77 |
| **OCEANÍA** | **1** | **24** | **3** | **31** | **–2** | **–66,67** |
| **TOTAL** | **1.193** | **28** | **1.329** | **27** | **–136** | **–10,23** |

**TABLA IV.16**

**ALUMNADO EXTRANJERO GRADUADO EN ENSEÑANZAS UNIVERSITARIAS DE 1er Y 2º CICLO SEGÚN CONTINENTE Y NACIONALIDAD POR SEXO Y RAMA DE ENSEÑANZA CURSO 2001-2002**

| CONTINENTE / NACIONALIDAD | TOTAL | SEXO | | | RAMA | | | | | |
|---|---|---|---|---|---|---|---|---|---|---|
| | | Mujeres | Varones | No consta | Humani-dades | C.C. Experim. | C.C. de la Salud | C.C. Soc. y Jurídicas | Enseñ. Técnicas | Títulos Propios |
| **TOTAL** | **1.193** | **670** | **522** | **1** | **179** | **66** | **226** | **458** | **121** | **143** |
| **EUROPA COMUNITARIA** | **539** | **333** | **206** | **—** | **114** | **36** | **49** | **219** | **54** | **67** |
| Alemania | 129 | 77 | 52 | — | 29 | 9 | 7 | 56 | 10 | 18 |
| Belgica | 15 | 8 | 7 | — | 1 | 3 | 1 | 8 | 2 | — |
| Estonia | 12 | 8 | 4 | — | — | — | 4 | 8 | — | — |
| Francia | 123 | 81 | 42 | — | 30 | 9 | 11 | 37 | 18 | 18 |
| Irlanda | 10 | 5 | 5 | — | 2 | — | — | 2 | — | 6 |
| Italia | 55 | 32 | 23 | — | 14 | 1 | 4 | 27 | 1 | 8 |
| Paises Bajos | 15 | 9 | 6 | — | 3 | 2 | 1 | 6 | 3 | — |
| Polonia | 17 | 7 | 10 | — | 4 | — | 1 | 6 | — | 6 |
| Portugal | 19 | 12 | 7 | — | 3 | 1 | 5 | 9 | 1 | — |
| Reino Unido | 60 | 35 | 25 | — | 14 | 3 | 5 | 24 | 9 | 5 |
| Suecia | 21 | 16 | 5 | — | 3 | 1 | 1 | 11 | 3 | 2 |
| Suiza | 25 | 17 | 8 | — | 2 | 5 | 3 | 12 | 3 | — |
| Otros Europa Comunitaria | 38 | 26 | 12 | — | 9 | 2 | 6 | 13 | 4 | 4 |
| **RESTO DE EUROPA** | **71** | **45** | **26** | **—** | **8** | **7** | **8** | **43** | **5** | **–** |
| Andorra | 37 | 22 | 15 | — | 3 | 6 | 3 | 22 | 3 | — |
| Rumania | 10 | 7 | 3 | — | 3 | — | 2 | 3 | 2 | — |
| Otros Resto de Europa | 24 | 16 | 8 | — | 2 | 1 | 3 | 18 | — | — |
| **ÁFRICA** | **145** | **61** | **84** | **—** | **10** | **6** | **60** | **31** | **32** | **6** |
| Guinea Ecuatorial | 24 | 7 | 17 | — | — | 2 | 2 | 16 | 2 | 2 |
| Marruecos | 95 | 48 | 47 | — | 6 | 4 | 53 | 8 | 24 | — |
| Otros África | 26 | 6 | 20 | — | 4 | — | 5 | 7 | 6 | 4 |
| **IBEROAMÉRICA** | **306** | **164** | **142** | **—** | **24** | **10** | **75** | **125** | **19** | **53** |
| Argentina | 45 | 27 | 18 | — | 4 | 4 | 7 | 21 | 6 | 3 |
| Brasil | 27 | 11 | 16 | — | 1 | 1 | 17 | 4 | — | 4 |
| Colombia | 40 | 26 | 14 | — | 5 | 1 | 3 | 27 | 1 | 3 |
| Cuba | 26 | 20 | 6 | — | 2 | 1 | 16 | 5 | 1 | 1 |
| Chile | 15 | 11 | 4 | — | 1 | — | 3 | 9 | 1 | 1 |
| Ecuador | 10 | 2 | 8 | — | — | — | 2 | 1 | 1 | 6 |
| Méjico | 29 | 15 | 14 | — | 1 | 2 | 5 | 14 | — | 7 |
| Perú | 42 | 18 | 24 | — | — | — | 9 | 18 | 2 | 13 |
| Uruguay | 11 | 8 | 3 | — | 3 | — | — | 5 | 2 | 1 |
| Venezuela | 29 | 16 | 13 | — | 6 | 1 | 7 | 12 | 3 | — |
| Otros Iberoamérica | 32 | 10 | 22 | — | 1 | — | 6 | 9 | 2 | 14 |
| **AMÉRICA DEL NORTE** | **42** | **29** | **13** | **—** | **9** | **2** | **12** | **15** | **2** | **2** |
| Canadá | 5 | 2 | 3 | — | 1 | — | 1 | 2 | 1 | — |
| Estados Unidos | 37 | 27 | 10 | — | 8 | 2 | 11 | 13 | 1 | 2 |
| **ASIA** | **89** | **38** | **50** | **1** | **14** | **5** | **22** | **24** | **9** | **15** |
| China | 20 | 11 | 8 | 1 | 5 | 2 | 3 | 7 | 3 | — |
| Filipinas | 11 | — | 11 | — | — | — | — | — | — | 11 |
| Otros Asia | 58 | 27 | 31 | — | 9 | 3 | 19 | 17 | 6 | 4 |
| **OCEANÍA** | **1** | **—** | **1** | **—** | **—** | **—** | **—** | **1** | **—** | **—** |
| **TOTAL** | **1.193** | **670** | **522** | **1** | **179** | **66** | **226** | **458** | **121** | **143** |

**TABLA IV.17**

**ALUMNADO EXTRANJERO GRADUADO EN ENSEÑANZAS UNIVERSITARIAS DE 1er Y 2º CICLO SEGÚN CONTINENTE Y NACIONALIDAD POR SEXO Y RAMA DE ENSEÑANZA. PORCENTAJES HORIZONTALES CURSO 2001-2002**

| CONTINENTE / NACIONALIDAD | TOTAL | SEXO | | RAMA | | | | | |
|---|---|---|---|---|---|---|---|---|---|
| | | Mujeres | Varones | Humanidades | C.C. Experim. | C.C. de la Salud | C.C. Soc. y Jurídicas | Enseñ. Técnicas | Títulos Propios |
| **TOTAL** | **100,00** | **56,21** | **43,79** | **15,00** | **5,53** | **18,94** | **38,39** | **10,14** | **11,99** |
| **EUROPA COMUNITARIA** | **100,00** | **61,78** | **38,22** | **21,15** | **6,68** | **9,09** | **40,63** | **10,02** | **12,43** |
| Alemania | 100,00 | 59,69 | 40,31 | 22,48 | 6,98 | 5,43 | 43,41 | 7,75 | 13,95 |
| Belgica | 100,00 | 53,33 | 46,67 | 6,67 | 20,00 | 6,67 | 53,33 | 13,33 | — |
| Estonia | 100,00 | 66,67 | 33,33 | — | — | 33,33 | 66,67 | — | — |
| Francia | 100,00 | 65,85 | 34,15 | 24,39 | 7,32 | 8,94 | 30,08 | 14,63 | 14,63 |
| Irlanda | 100,00 | 50,00 | 50,00 | 20,00 | — | — | 20,00 | — | 60,00 |
| Italia | 100,00 | 58,18 | 41,82 | 25,45 | 1,82 | 7,27 | 49,09 | 1,82 | 14,55 |
| Paises Bajos | 100,00 | 60,00 | 40,00 | 20,00 | 13,33 | 6,67 | 40,00 | 20,00 | — |
| Polonia | 100,00 | 41,18 | 58,82 | 23,53 | — | 5,88 | 35,29 | — | 35,29 |
| Portugal | 100,00 | 63,16 | 36,84 | 15,79 | 5,26 | 26,32 | 47,37 | 5,26 | — |
| Reino Unido | 100,00 | 58,33 | 41,67 | 23,33 | 5,00 | 8,33 | 40,00 | 15,00 | 8,33 |
| Suecia | 100,00 | 76,19 | 23,81 | 14,29 | 4,76 | 4,76 | 52,38 | 14,29 | 9,52 |
| Suiza | 100,00 | 68,00 | 32,00 | 8,00 | 20,00 | 12,00 | 48,00 | 12,00 | — |
| Otros Europa Comunitaria | 100,00 | 68,42 | 31,58 | 23,68 | 5,26 | 15,79 | 34,21 | 10,53 | 10,53 |
| **RESTO DE EUROPA** | **100,00** | **63,38** | **36,62** | **11,27** | **9,86** | **11,27** | **60,56** | **7,04** | **—** |
| Andorra | 100,00 | 59,46 | 40,54 | 8,11 | 16,22 | 8,11 | 59,46 | 8,11 | — |
| Rumania | 100,00 | 70,00 | 30,00 | 30,00 | — | 20,00 | 30,00 | 20,00 | — |
| Otros Resto de Europa | 100,00 | 66,67 | 33,33 | 8,33 | 4,17 | 12,50 | 75,00 | — | — |
| **ÁFRICA** | **100,00** | **42,07** | **57,93** | **6,90** | **4,14** | **41,38** | **21,38** | **22,07** | **4,14** |
| Guinea Ecuatorial | 100,00 | 29,17 | 70,83 | — | 8,33 | 8,33 | 66,67 | 8,33 | 8,33 |
| Marruecos | 100,00 | 50,53 | 49,47 | 6,32 | 4,21 | 55,79 | 8,42 | 25,26 | — |
| Otros África | 100,00 | 23,08 | 76,92 | 15,38 | — | 19,23 | 26,92 | 23,08 | 15,38 |
| **IBEROAMÉRICA** | **100,00** | **53,59** | **46,41** | **7,84** | **3,27** | **24,51** | **40,85** | **6,21** | **17,32** |
| Argentina | 100,00 | 60,00 | 40,00 | 8,89 | 8,89 | 15,56 | 46,67 | 13,33 | 6,67 |
| Brasil | 100,00 | 40,74 | 59,26 | 3,70 | 3,70 | 62,96 | 14,81 | — | 14,81 |
| Colombia | 100,00 | 65,00 | 35,00 | 12,50 | 2,50 | 7,50 | 67,50 | 2,50 | 7,50 |
| Cuba | 100,00 | 76,92 | 23,08 | 7,69 | 3,85 | 61,54 | 19,23 | 3,85 | 3,85 |
| Chile | 100,00 | 73,33 | 26,67 | 6,67 | — | 20,00 | 60,00 | 6,67 | 6,67 |
| Ecuador | 100,00 | 20,00 | 80,00 | — | — | 20,00 | 10,00 | 10,00 | 60,00 |
| Méjico | 100,00 | 51,72 | 48,28 | 3,45 | 6,90 | 17,24 | 48,28 | — | 24,14 |
| Perú | 100,00 | 42,86 | 57,14 | — | — | 21,43 | 42,86 | 4,76 | 30,95 |
| Uruguay | 100,00 | 72,73 | 27,27 | 27,27 | — | — | 45,45 | 18,18 | 9,09 |
| Venezuela | 100,00 | 55,17 | 44,83 | 20,69 | 3,45 | 24,14 | 41,38 | 10,34 | — |
| Otros Iberoamérica | 100,00 | 31,25 | 68,75 | 3,13 | — | 18,75 | 28,13 | 6,25 | 43,75 |
| **AMÉRICA DEL NORTE** | **100,00** | **69,05** | **30,95** | **21,43** | **4,76** | **28,57** | **35,71** | **4,76** | **4,76** |
| Canadá | 100,00 | 40,00 | 60,00 | 20,00 | — | 20,00 | 40,00 | 20,00 | — |
| Estados Unidos | 100,00 | 72,97 | 27,03 | 21,62 | 5,41 | 29,73 | 35,14 | 2,70 | 5,41 |
| **ASIA** | **100,00** | **43,18** | **56,82** | **15,73** | **5,62** | **24,72** | **26,97** | **10,11** | **16,85** |
| China | 100,00 | 57,89 | 42,11 | 25,00 | 10,00 | 15,00 | 35,00 | 15,00 | — |
| Filipinas | 100,00 | — | 100,00 | — | — | — | — | — | 100,00 |
| Otros Asia | 100,00 | 46,55 | 53,45 | 15,52 | 5,17 | 32,76 | 29,31 | 10,34 | 6,90 |
| **OCEANÍA** | **100,00** | **—** | **100,00** | **—** | **—** | **—** | **100,00** | **—** | **—** |
| **TOTAL** | **100,00** | **56,21** | **43,79** | **15,00** | **5,53** | **18,94** | **38,39** | **10,14** | **11,99** |

## TABLA IV.18

### ALUMNADO EXTRANJERO GRADUADO EN ENSEÑANZAS UNIVERSITARIAS DE 1er Y 2º CICLO SEGÚN RAMA DE ENSEÑANZA Y TITULACIÓN POR CONTINENTE CURSO 2001-2002

| RAMA / TITULACIÓN | TOTAL | | EUROPA COMUNITARIA | | RESTO DE EUROPA | | ÁFRICA | | IBEROAMÉRICA | | AMÉRICA DEL NORTE | | ASIA | | OCEANÍA | |
|---|---|---|---|---|---|---|---|---|---|---|---|---|---|---|---|---|
| | Número | Porcentaje | Número | Porcentaje | Número | Porcentaje | Número | Porcentaje | Número | Porcentaje | Número | Porcentaje | Número | Porcentaje | Número | Porcentaje |
| **TOTAL** | **1.193** | **100,00** | **539** | **45,18** | **71** | **5,95** | **145** | **12,15** | **306** | **25,65** | **42** | **3,52** | **89** | **7,46** | **1** | **0,08** |
| **HUMANIDADES** | **179** | **100,00** | **114** | **63,69** | **8** | **4,47** | **10** | **5,59** | **24** | **13,41** | **9** | **5,03** | **14** | **7,82** | **—** | **—** |
| Licenciado en Bellas Artes | 24 | 100,00 | 8 | 33,33 | 1 | 4,17 | — | — | 8 | 33,33 | — | — | 7 | 29,17 | — | — |
| Licenciado en Filología Francesa | 17 | 100,00 | 14 | 82,35 | 1 | 5,88 | 2 | 11,76 | — | — | — | — | — | — | — | — |
| Licenciado en Filología Hispánica | 18 | 100,00 | 10 | 55,56 | 2 | 11,11 | 1 | 5,56 | 3 | 16,67 | — | — | 2 | 11,11 | — | — |
| Licenciado en Filología Inglesa | 30 | 100,00 | 18 | 60,00 | 1 | 3,33 | 2 | 6,67 | 3 | 10,00 | 4 | 13,33 | 2 | 6,67 | — | — |
| Licenciado en Filosofía | 9 | 100,00 | 4 | 44,44 | — | — | — | — | 3 | 33,33 | 2 | 22,22 | — | — | — | — |
| Licenciado en Historia del Arte | 15 | 100,00 | 11 | 73,33 | — | — | — | — | 4 | 26,67 | — | — | — | — | — | — |
| Licenciado en Traducción e Interpretación | 42 | 100,00 | 30 | 71,43 | 1 | 2,38 | 4 | 9,52 | 2 | 4,76 | 2 | 4,76 | 3 | 7,14 | — | — |
| Resto Humanidades | 24 | 100,00 | 19 | 79,17 | 2 | 8,33 | 1 | 4,17 | 1 | 4,17 | 1 | 4,17 | — | — | — | — |
| **CIENCIAS EXPERIMENTALES** | **66** | **100,00** | **36** | **54,55** | **7** | **10,61** | **6** | **9,09** | **10** | **15,15** | **2** | **3,03** | **5** | **7,58** | **—** | **—** |
| Diplomado en Óptica y Optometría | 8 | 100,00 | 2 | 25,00 | — | — | 5 | 62,50 | 1 | 12,50 | — | — | — | — | — | — |
| Licenciado en Biología | 18 | 100,00 | 11 | 61,11 | 2 | 11,11 | — | — | 4 | 22,22 | — | — | 1 | 5,56 | — | — |
| Licenciado en Ciencias Ambientales | 6 | 100,00 | 2 | 33,33 | 1 | 16,67 | — | — | 1 | 16,67 | — | — | 2 | 33,33 | — | — |
| Licenciado en Física | 7 | 100,00 | 6 | 85,71 | — | — | — | — | 1 | 14,29 | — | — | — | — | — | — |
| Licenciado en Geología | 5 | 100,00 | 3 | 60,00 | 1 | 20,00 | — | — | — | — | — | — | 1 | 20,00 | — | — |
| Licenciado en Química | 8 | 100,00 | 6 | 75,00 | 1 | 12,50 | — | — | — | — | 1 | 12,50 | — | — | — | — |
| Resto CC. Experimentales | 14 | 100,00 | 6 | 42,86 | 2 | 14,29 | 1 | 7,14 | 3 | 21,43 | 1 | 7,14 | 1 | 7,14 | — | — |
| **CIENCIAS DE LA SALUD** | **226** | **100,00** | **49** | **21,68** | **8** | **3,54** | **60** | **26,55** | **75** | **33,19** | **12** | **5,31** | **22** | **9,73** | **—** | **—** |
| Diplomado en Enfermería | 30 | 100,00 | 10 | 33,33 | 1 | 3,33 | 3 | 10,00 | 15 | 50,00 | — | — | 1 | 3,33 | — | — |
| Diplomado en Fisioterapia | 19 | 100,00 | 6 | 31,58 | — | — | 5 | 26,32 | 6 | 31,58 | 2 | 10,53 | — | — | — | — |
| Licenciado en Farmacia | 42 | 100,00 | 6 | 14,29 | — | — | 29 | 69,05 | 1 | 2,38 | — | — | 6 | 14,29 | — | — |
| Licenciado en Medicina | 103 | 100,00 | 18 | 17,48 | 6 | 5,83 | 20 | 19,42 | 41 | 39,81 | 6 | 5,83 | 12 | 11,65 | — | — |
| Licenciado en Odontología | 13 | 100,00 | 3 | 23,08 | — | — | 2 | 15,38 | 3 | 23,08 | 3 | 23,08 | 2 | 15,38 | — | — |
| Licenciado en Veterinaria | 8 | 100,00 | 3 | 37,50 | 1 | 12,50 | — | — | 3 | 37,50 | 1 | 12,50 | — | — | — | — |
| Resto CC. de la Salud | 11 | 100,00 | 3 | 27,27 | — | — | 1 | 9,09 | 6 | 54,55 | — | — | 1 | 9,09 | — | — |
| **CIENCIAS SOCIALES Y JURIDICAS** | **458** | **100,00** | **219** | **47,82** | **43** | **9,39** | **31** | **6,77** | **125** | **27,29** | **15** | **3,28** | **24** | **5,24** | **1** | **0,22** |
| Diplomado en Ciencias Empresariales | 42 | 100,00 | 22 | 52,38 | 4 | 9,52 | 4 | 9,52 | 9 | 21,43 | — | — | 3 | 7,14 | — | — |
| Diplomado en Educación Social | 6 | 100,00 | 3 | 50,00 | — | — | 1 | 16,67 | 2 | 33,33 | — | — | — | — | — | — |
| Diplomado en Relaciones Laborales | 11 | 100,00 | 6 | 54,55 | — | — | 3 | 27,27 | 2 | 18,18 | — | — | — | — | — | — |
| Diplomado en Trabajo Social | 13 | 100,00 | 5 | 38,46 | 1 | 7,69 | 2 | 15,38 | 5 | 38,46 | — | — | — | — | — | — |
| Diplomado en Turismo | 21 | 100,00 | 12 | 57,14 | 2 | 9,52 | — | — | 6 | 28,57 | — | — | 1 | 4,76 | — | — |
| Licenciado en Admón. y Dón. de Empresa | 61 | 100,00 | 26 | 42,62 | 9 | 14,75 | 3 | 4,92 | 14 | 22,95 | 5 | 8,20 | 4 | 6,56 | — | — |
| Licenciado en Ciencias de la Información | 6 | 100,00 | — | — | — | — | 1 | 16,67 | 4 | 66,67 | — | — | 1 | 16,67 | — | — |
| Licenciado en Ciencias Políticas y de la Administración | 12 | 100,00 | 6 | 50,00 | 2 | 16,67 | 1 | 8,33 | 2 | 16,67 | — | — | 1 | 8,33 | — | — |
| Licenciado en Comunicación Audiovisual | 10 | 100,00 | 7 | 70,00 | — | — | — | — | 3 | 30,00 | — | — | — | — | — | — |
| Licenciado en Derecho | 85 | 100,00 | 46 | 54,12 | 6 | 7,06 | 6 | 7,06 | 20 | 23,53 | 2 | 2,35 | 4 | 4,71 | 1 | 1,18 |
| Licenciado en Economía | 34 | 100,00 | 13 | 38,24 | 6 | 17,65 | 2 | 5,88 | 11 | 32,35 | 1 | 2,94 | 1 | 2,94 | — | — |
| Licenciado en Pedagogía | 14 | 100,00 | 5 | 35,71 | 1 | 7,14 | 2 | 14,29 | 5 | 35,71 | 1 | 7,14 | — | — | — | — |
| Licenciado en Periodismo | 10 | 100,00 | 5 | 50,00 | 1 | 10,00 | — | — | 3 | 30,00 | — | — | 1 | 10,00 | — | — |
| Licenciado en Psicología | 40 | 100,00 | 18 | 45,00 | 3 | 7,50 | 1 | 2,50 | 14 | 35,00 | 1 | 2,50 | 3 | 7,50 | — | — |
| Licenciado en Psicopedagogía | 5 | 100,00 | 1 | 20,00 | 1 | 20,00 | 1 | 20,00 | 1 | 20,00 | — | — | 1 | 20,00 | — | — |
| Licenciado en Publicidad y Relaciones Públicas | 9 | 100,00 | 5 | 55,56 | 1 | 11,11 | — | — | 2 | 22,22 | — | — | 1 | 11,11 | — | — |
| Maestro-Especialidad de Audición y Lenguaje | 5 | 100,00 | 2 | 40,00 | — | — | — | — | 3 | 60,00 | — | — | — | — | — | — |
| Maestro-Especialidad de Educación Especial | 5 | 100,00 | 3 | 60,00 | — | — | — | — | 2 | 40,00 | — | — | — | — | — | — |
| Maestro-Especialidad de Educación Infantil | 13 | 100,00 | 7 | 53,85 | 1 | 7,69 | — | — | 3 | 23,08 | 2 | 15,38 | — | — | — | — |
| Maestro-Especialidad de Educación Musical | 6 | 100,00 | 2 | 33,33 | 1 | 16,67 | — | — | 3 | 50,00 | — | — | — | — | — | — |
| Maestro-Especialidad de Educación Primaria | 12 | 100,00 | 5 | 41,67 | 1 | 8,33 | 2 | 16,67 | 2 | 16,67 | — | — | 2 | 16,67 | — | — |
| Maestro-Especialidad de Lengua Extranjera | 14 | 100,00 | 6 | 42,86 | — | — | 1 | 7,14 | 3 | 21,43 | 3 | 21,43 | 1 | 7,14 | — | — |
| Resto CC. Sociales y Jurídicas | 24 | 100,00 | 14 | 58,33 | 3 | 12,50 | 1 | 4,17 | 6 | 25,00 | — | — | — | — | — | — |
| **ENSEÑANZAS TECNICAS** | **121** | **100,00** | **54** | **44,63** | **5** | **4,13** | **32** | **26,45** | **19** | **15,70** | **2** | **1,65** | **9** | **7,44** | **—** | **—** |
| Arquitecto | 10 | 100,00 | 4 | 40,00 | 1 | 10,00 | 1 | 10,00 | 3 | 30,00 | — | — | 1 | 10,00 | — | — |
| Arquitecto Técnico | 8 | 100,00 | 2 | 25,00 | 2 | 25,00 | 2 | 25,00 | 1 | 12,50 | — | — | 1 | 12,50 | — | — |
| Ingeniero de Organización Industrial | 7 | 100,00 | 5 | 71,43 | — | — | 1 | 14,29 | 1 | 14,29 | — | — | — | — | — | — |
| Ingeniero Industrial | 18 | 100,00 | 10 | 55,56 | — | — | 2 | 11,11 | 6 | 33,33 | — | — | — | — | — | — |
| Ingeniero Químico | 7 | 100,00 | 3 | 42,86 | 1 | 14,29 | 3 | 42,86 | — | — | — | — | — | — | — | — |
| Ingeniero Tco. Industrial. Esp. Eletrón. Ind. | 8 | 100,00 | 2 | 25,00 | — | — | 4 | 50,00 | 2 | 25,00 | — | — | — | — | — | — |
| Ingeniero Tco. Informática Gestión | 11 | 100,00 | 6 | 54,55 | 1 | 9,09 | 1 | 9,09 | 1 | 9,09 | — | — | 2 | 18,18 | — | — |
| Ingeniero Técnico de Telecomunicación, Esp. Sistemas Electrón | 6 | 100,00 | 3 | 50,00 | — | — | 3 | 50,00 | — | — | — | — | — | — | — | — |
| Resto E. Técnicas | 46 | 100,00 | 19 | 41,30 | — | — | 15 | 32,61 | 5 | 10,87 | 2 | 4,35 | 5 | 10,87 | — | — |
| **TÍTULOS PROPIOS** | **143** | **100,00** | **67** | **46,85** | **—** | **—** | **6** | **4,20** | **53** | **37,06** | **2** | **1,40** | **15** | **10,49** | **—** | **—** |
| **TOTAL** | **1.193** | **100,00** | **539** | **45,18** | **71** | **5,95** | **145** | **12,15** | **306** | **25,65** | **42** | **3,52** | **89** | **7,46** | **1** | **0,08** |

**TABLA IV.19**

**ALUMNADO EXTRANJERO MATRICULADO EN ENSEÑANZAS UNIVERSITARIAS DE 3.er CICLO Y TOTAL DE ALUMNADO MATRICULADO EN ENSEÑANZAS UNIVERSITARIAS DE 3er CICLO SEGÚN UNIVERSIDAD CURSOS 2002-2003/2001-2002**

| UNIVERSIDAD | CURSO 2002-2003 | | | | | CURSO 2001-2002 | | | VARIACIÓN DEL ALUMNADO EXTRANJERO CURSOS 2001-2002/2002-2003 | |
|---|---|---|---|---|---|---|---|---|---|---|
| | ALUMNADO EXTRANJERO | | TOTAL ALUMNADO | | % EXTRANJEROS S/ TOTAL | ALUMNADO EXTRANJERO | TOTAL ALUMNADO | % EXTRANJEROS S/ TOTAL | Número | Porcentaje |
| | Número | Porcentaje | Número | Porcentaje | | | | | | |
| **TOTAL** | **11.778** | **100,00** | **67.983** | **100,00** | **17,32** | **8.720** | **61.470** | **14,19** | **3.058** | **35,07** |
| **PÚBLICA** | **11.437** | **97,10** | **65.332** | **96,10** | **17,51** | **8.399** | **59.564** | **14,10** | **3.038** | **36,17** |
| A Coruña | 46 | 0,39 | 832 | 1,22 | 5,53 | 39 | 770 | 5,06 | 7 | 17,95 |
| Alcalá | 348 | 2,95 | 2.461 | 3,62 | 14,14 | 319 | 2.441 | 13,07 | 29 | 9,09 |
| Alicante | 209 | 1,77 | 1.080 | 1,59 | 19,35 | 135 | 892 | 15,13 | 74 | 54,81 |
| Almería | 63 | 0,53 | 557 | 0,82 | 11,31 | 30 | 491 | 6,11 | 33 | 110,00 |
| Autónoma de Barcelona | 906 | 7,69 | 3.471 | 5,11 | 26,10 | 671 | 3.336 | 20,11 | 235 | 35,02 |
| Autónoma de Madrid | 744 | 6,32 | 3.562 | 5,24 | 20,89 | 532 | 3.194 | 16,66 | 212 | 39,85 |
| Barcelona | 742 | 6,30 | 2.979 | 4,38 | 24,91 | 599 | 2.726 | 21,97 | 143 | 23,87 |
| Burgos | 62 | 0,53 | 267 | 0,39 | 23,22 | 30 | 216 | 13,89 | 32 | 106,67 |
| Cádiz | 58 | 0,49 | 631 | 0,93 | 9,19 | 58 | 631 | 9,19 | — | — |
| Cantabria | 53 | 0,45 | 580 | 0,85 | 9,14 | 44 | 533 | 8,26 | 9 | 20,45 |
| Carlos III de Madrid | 161 | 1,37 | 401 | 0,59 | 40,15 | 141 | 343 | 41,11 | 20 | 14,18 |
| Castilla-La Mancha | 68 | 0,58 | 665 | 0,98 | 10,23 | 54 | 595 | 9,08 | 14 | 25,93 |
| Complutense de Madrid | 1.246 | 10,58 | 6.510 | 9,58 | 19,14 | 767 | 6.396 | 11,99 | 479 | 62,45 |
| Córdoba | 115 | 0,98 | 820 | 1,21 | 14,02 | 101 | 716 | 14,11 | 14 | 13,86 |
| Extremadura | 205 | 1,74 | 901 | 1,33 | 22,75 | 283 | 978 | 28,94 | –78 | –27,56 |
| Girona | 113 | 0,96 | 462 | 0,68 | 24,46 | 44 | 418 | 10,53 | 69 | 156,82 |
| Granada | 610 | 5,18 | 3.246 | 4,77 | 18,79 | 329 | 2.606 | 12,62 | 281 | 85,41 |
| Huelva | 45 | 0,38 | 330 | 0,49 | 13,64 | 31 | 336 | 9,23 | 14 | 45,16 |
| Illes Balears | 32 | 0,27 | 435 | 0,64 | 7,36 | 19 | 454 | 4,19 | 13 | 68,42 |
| Jaén | 21 | 0,18 | 402 | 0,59 | 5,22 | 3 | 333 | 0,90 | 18 | 600,00 |
| Jaume I de Castellón | 39 | 0,33 | 394 | 0,58 | 9,90 | 13 | 305 | 4,26 | 26 | 200,00 |
| La Laguna | 94 | 0,80 | 1.341 | 1,97 | 7,01 | 70 | 1.105 | 6,33 | 24 | 34,29 |
| La Rioja | 12 | 0,10 | 361 | 0,53 | 3,32 | 10 | 265 | 3,77 | 2 | 20,00 |
| Las Palmas de Gran Canaria | 84 | 0,71 | 1.031 | 1,52 | 8,15 | 94 | 690 | 13,62 | –10 | –10,64 |
| León | 92 | 0,78 | 639 | 0,94 | 14,40 | 53 | 552 | 9,60 | 39 | 73,58 |
| Lleida | 78 | 0,66 | 367 | 0,54 | 21,25 | 46 | 353 | 13,03 | 32 | 69,57 |
| Málaga | 72 | 0,61 | 1.073 | 1,58 | 6,71 | 44 | 923 | 4,77 | 28 | 63,64 |
| Miguel Hernández | 29 | 0,25 | 465 | 0,68 | 6,24 | 22 | 458 | 4,80 | 7 | 31,82 |
| Murcia | 52 | 0,44 | 1.239 | 1,82 | 4,20 | 46 | 1.333 | 3,45 | 6 | 13,04 |
| Oviedo | 108 | 0,92 | 1.232 | 1,81 | 8,77 | 98 | 1.209 | 8,11 | 10 | 10,20 |
| Pablo de Olavide | 109 | 0,93 | 156 | 0,23 | 69,87 | 150 | 218 | 68,81 | –41 | –27,33 |
| País Vasco | 259 | 2,20 | 2.014 | 2,96 | 12,86 | 233 | 1.984 | 11,74 | 26 | 11,16 |
| Politécnica de Cartagena | 25 | 0,21 | 233 | 0,34 | 10,73 | 14 | 234 | 5,98 | 11 | 78,57 |
| Politécnica de Catalunya | 1.024 | 8,69 | 1.937 | 2,85 | 52,87 | 834 | 1.609 | 51,83 | 190 | 22,78 |
| Politécnica de Madrid | 534 | 4,53 | 2.167 | 3,19 | 24,64 | 278 | 1.800 | 15,44 | 256 | 92,09 |
| Politécnica de Valencia | 439 | 3,73 | 1.664 | 2,45 | 26,38 | 251 | 1.250 | 20,08 | 188 | 74,90 |
| Pompeu Fabra | 232 | 1,97 | 640 | 0,94 | 36,25 | 168 | 486 | 34,57 | 64 | 38,10 |
| Pública de Navarra | 30 | 0,25 | 466 | 0,69 | 6,44 | 28 | 406 | 6,90 | 2 | 7,14 |
| Rey Juan Carlos | — | — | 17 | 0,03 | — | — | 17 | — | — | — |
| Rovira i Virgili | 138 | 1,17 | 426 | 0,63 | 32,39 | — | 520 | — | — | — |
| Salamanca | 837 | 7,11 | 2.033 | 2,99 | 41,17 | 553 | 1.823 | 30,33 | 284 | 51,36 |
| Santiago de Compostela | 296 | 2,51 | 1.517 | 2,23 | 19,51 | 245 | 1.431 | 17,12 | 51 | 20,82 |
| Sevilla | 206 | 1,75 | 2.553 | 3,76 | 8,07 | 156 | 2.591 | 6,02 | 50 | 32,05 |
| U.N.E.D. | — | — | 3.648 | 5,37 | — | — | 2.756 | — | — | — |
| Valencia (Estudi General) | 321 | 2,73 | 2.869 | 4,22 | 11,19 | 291 | 2.767 | 10,52 | 30 | 10,31 |
| Valladolid | 166 | 1,41 | 1.320 | 1,94 | 12,58 | 173 | 1.312 | 13,19 | –7 | –4,05 |
| Vigo | 103 | 0,87 | 1.005 | 1,48 | 10,25 | 93 | 892 | 10,43 | 10 | 10,75 |
| Zaragoza | 211 | 1,79 | 1.933 | 2,84 | 10,92 | 207 | 1.870 | 11,07 | 4 | 1,93 |
| **PRIVADA** | **341** | **2,90** | **2.651** | **3,90** | **12,86** | **321** | **1.906** | **16,84** | **20** | **6,23** |
| Antonio de Nebrija | 37 | 0,31 | 87 | 0,13 | 42,53 | 18 | 46 | 39,13 | 19 | 105,56 |
| Camilo José Cela | 1 | 0,01 | 37 | 0,05 | 2,70 | — | — | — | 1 | — |
| Cardenal Herrera - CEU | — | — | 88 | 0,13 | — | — | — | — | — | — |
| Católica de San Antonio | — | — | 119 | 0,18 | — | 23 | 119 | 19,33 | –23 | –100,00 |
| Deusto | 60 | 0,51 | 271 | 0,40 | 22,14 | 32 | 225 | 14,22 | 28 | 87,50 |
| Europea de Madrid | 4 | 0,03 | 97 | 0,14 | 4,12 | 12 | 81 | 14,81 | –8 | –66,67 |
| Mondragón | 9 | 0,08 | 33 | 0,05 | 27,27 | 9 | 24 | 37,50 | — | — |
| Navarra | 97 | 0,82 | 520 | 0,76 | 18,65 | 115 | 566 | 20,32 | –18 | –15,65 |
| Oberta de Catalunya | — | — | 168 | 0,25 | — | 46 | 168 | 27,38 | –46 | –100,00 |
| Pontificia Comillas | 29 | 0,25 | 268 | 0,39 | 10,82 | 10 | 127 | 7,87 | 19 | 190,00 |
| Pontificia de Salamanca | 40 | 0,34 | 162 | 0,24 | 24,69 | 14 | 65 | 21,54 | 26 | 185,71 |
| Ramón Llull | 55 | 0,47 | 542 | 0,80 | 10,15 | 25 | 261 | 9,58 | 30 | 120,00 |
| San Pablo C.E.U. | 6 | 0,05 | 205 | 0,30 | 2,93 | 13 | 185 | 7,03 | –7 | –53,85 |
| S.E.K. de Segovia | — | — | 12 | 0,02 | — | — | — | — | — | — |
| Vic | 3 | 0,03 | 42 | 0,06 | 7,14 | 4 | 39 | 10,26 | –1 | –25,00 |
| **TOTAL** | **11.778** | **100,00** | **67.983** | **100,00** | **17,32** | **8.720** | **61.470** | **14,19** | **3.058** | **35,07** |

## TABLA IV.20

### ALUMNADO EXTRANJERO MATRICULADO EN ENSEÑANZAS UNIVERSITARIAS DE 3er CICLO SEGÚN UNIVERSIDAD POR CONTINENTE CURSO 2002-2003

| UNIVERSIDAD | TOTAL | | EUROPA COMUNITARIA | | RESTO DE EUROPA | | ÁFRICA | | IBEROAMÉRICA | | AMÉRICA DEL NORTE | | ASIA | | OCEANÍA | |
|---|---|---|---|---|---|---|---|---|---|---|---|---|---|---|---|---|
| | Número | Porcentaje | Número | Porcentaje | Número | Porcentaje | Número | Porcentaje | Número | Porcentaje | Número | Porcentaje | Número | Porcentaje | Número | Porcentaje |
| **TOTAL** | **11.778** | **100,00** | **2.073** | **17,60** | **284** | **2,41** | **685** | **5,82** | **8.210** | **69,71** | **203** | **1,72** | **318** | **2,70** | **5** | **0,04** |
| **PÚBLICA** | **11.437** | **100,00** | **2.024** | **17,70** | **277** | **2,42** | **670** | **5,86** | **7.969** | **69,68** | **189** | **1,65** | **304** | **2,66** | **4** | **0,03** |
| A Coruña | 46 | 100,00 | 20 | 43,48 | 3 | 6,52 | 1 | 2,17 | 22 | 47,83 | — | — | — | — | — | — |
| Alcalá | 348 | 100,00 | 31 | 8,91 | 7 | 2,01 | 31 | 8,91 | 254 | 72,99 | 4 | 1,15 | 21 | 6,03 | — | — |
| Alicante | 209 | 100,00 | 24 | 11,48 | 3 | 1,44 | 12 | 5,74 | 164 | 78,47 | 1 | 0,48 | 5 | 2,39 | — | — |
| Almería | 63 | 100,00 | 9 | 14,29 | — | — | 12 | 19,05 | 42 | 66,67 | — | — | — | — | — | — |
| Autónoma de Barcelona | 906 | 100,00 | 106 | 11,70 | 33 | 3,64 | 44 | 4,86 | 693 | 76,49 | 11 | 1,21 | 19 | 2,10 | — | — |
| Autónoma de Madrid | 744 | 100,00 | 87 | 11,69 | 16 | 2,15 | 56 | 7,53 | 521 | 70,03 | 13 | 1,75 | 51 | 6,85 | — | — |
| Barcelona | 742 | 100,00 | 132 | 17,79 | 30 | 4,04 | 17 | 2,29 | 533 | 71,83 | 13 | 1,75 | 16 | 2,16 | 1 | 0,13 |
| Burgos | 62 | 100,00 | 2 | 3,23 | — | — | — | — | 60 | 96,77 | — | — | — | — | — | — |
| Cádiz | 58 | 100,00 | 10 | 17,24 | — | — | 16 | 27,59 | 32 | 55,17 | — | — | — | — | — | — |
| Cantabria | 53 | 100,00 | 13 | 24,53 | 2 | 3,77 | 2 | 3,77 | 35 | 66,04 | — | — | 1 | 1,89 | — | — |
| Carlos III de Madrid | 161 | 100,00 | 11 | 6,83 | 9 | 5,59 | 4 | 2,48 | 130 | 80,75 | 3 | 1,86 | 4 | 2,48 | — | — |
| Castilla-La Mancha | 68 | 100,00 | 9 | 13,24 | 2 | 2,94 | 4 | 5,88 | 52 | 76,47 | — | — | 1 | 1,47 | — | — |
| Complutense de Madrid | 1.246 | 100,00 | 195 | 15,65 | 25 | 2,01 | 46 | 3,69 | 883 | 70,87 | 67 | 5,38 | 30 | 2,41 | — | — |
| Córdoba | 115 | 100,00 | 15 | 13,04 | 1 | 0,87 | 6 | 5,22 | 91 | 79,13 | 2 | 1,74 | — | — | — | — |
| Extremadura | 205 | 100,00 | 146 | 71,22 | — | — | 3 | 1,46 | 54 | 26,34 | — | — | 2 | 0,98 | — | — |
| Girona | 113 | 100,00 | 3 | 2,65 | 5 | 4,42 | 3 | 2,65 | 99 | 87,61 | 1 | 0,88 | 2 | 1,77 | — | — |
| Granada | 610 | 100,00 | 71 | 11,64 | 5 | 0,82 | 157 | 25,74 | 333 | 54,59 | 3 | 0,49 | 41 | 6,72 | — | — |
| Huelva | 45 | 100,00 | 22 | 48,89 | — | — | — | — | 23 | 51,11 | — | — | — | — | — | — |
| Illes Balears | 32 | 100,00 | 8 | 25,00 | 3 | 9,38 | 2 | 6,25 | 19 | 59,38 | — | — | — | — | — | — |
| Jaén | 21 | 100,00 | 9 | 42,86 | — | — | 3 | 14,29 | 8 | 38,10 | — | — | 1 | 4,76 | — | — |
| Jaume I de Castellón | 39 | 100,00 | 6 | 15,38 | 3 | 7,69 | 3 | 7,69 | 27 | 69,23 | — | — | — | — | — | — |
| La Laguna | 94 | 100,00 | 29 | 30,85 | 1 | 1,06 | 7 | 7,45 | 52 | 55,32 | — | — | 5 | 5,32 | — | — |
| La Rioja | 12 | 100,00 | 2 | 16,67 | — | — | 1 | 8,33 | 9 | 75,00 | — | — | — | — | — | — |
| Las Palmas de Gran Canaria | 84 | 100,00 | 21 | 25,00 | 3 | 3,57 | 8 | 9,52 | 51 | 60,71 | — | — | 1 | 1,19 | — | — |
| León | 92 | 100,00 | 12 | 13,04 | 5 | 5,43 | 8 | 8,70 | 66 | 71,74 | 1 | 1,09 | — | — | — | — |
| Lleida | 78 | 100,00 | 21 | 26,92 | 3 | 3,85 | 6 | 7,69 | 46 | 58,97 | — | — | 2 | 2,56 | — | — |
| Málaga | 72 | 100,00 | 14 | 19,44 | 3 | 4,17 | 24 | 33,33 | 27 | 37,50 | 2 | 2,78 | 2 | 2,78 | — | — |
| Miguel Hernández | 29 | 100,00 | 4 | 13,79 | 1 | 3,45 | 2 | 6,90 | 21 | 72,41 | 1 | 3,45 | — | — | — | — |
| Murcia | 52 | 100,00 | 6 | 11,54 | 1 | 1,92 | 9 | 17,31 | 36 | 69,23 | — | — | — | — | — | — |
| Oviedo | 108 | 100,00 | 31 | 28,70 | 3 | 2,78 | 6 | 5,56 | 59 | 54,63 | 3 | 2,78 | 4 | 3,70 | 2 | 1,85 |
| Pablo de Olavide | 109 | 100,00 | 3 | 2,75 | — | — | — | — | 105 | 96,33 | 1 | 0,92 | — | — | — | — |
| País Vasco | 259 | 100,00 | 38 | 14,67 | 3 | 1,16 | 6 | 2,32 | 189 | 72,97 | 17 | 6,56 | 6 | 2,32 | — | — |
| Politécnica de Cartagena | 25 | 100,00 | 1 | 4,00 | — | — | 3 | 12,00 | 19 | 76,00 | — | — | 2 | 8,00 | — | — |
| Politécnica de Catalunya | 1.024 | 100,00 | 109 | 10,64 | 20 | 1,95 | 18 | 1,76 | 853 | 83,30 | 5 | 0,49 | 18 | 1,76 | 1 | 0,10 |
| Politécnica de Madrid | 534 | 100,00 | 56 | 10,49 | 6 | 1,12 | 13 | 2,43 | 451 | 84,46 | 3 | 0,56 | 5 | 0,94 | — | — |
| Politécnica de Valencia | 439 | 100,00 | 50 | 11,39 | 6 | 1,37 | 13 | 2,96 | 354 | 80,64 | 4 | 0,91 | 12 | 2,73 | — | — |
| Pompeu Fabra | 232 | 100,00 | 60 | 25,86 | 16 | 6,90 | 1 | 0,43 | 143 | 61,64 | 7 | 3,02 | 5 | 2,16 | — | — |
| Pública de Navarra | 30 | 100,00 | 1 | 3,33 | 2 | 6,67 | 2 | 6,67 | 25 | 83,33 | — | — | — | — | — | — |
| Rovira i Virgili | 138 | 100,00 | 8 | 5,80 | 9 | 6,52 | 5 | 3,62 | 108 | 78,26 | 2 | 1,45 | 6 | 4,35 | — | — |
| Salamanca | 837 | 100,00 | 222 | 26,52 | 10 | 1,19 | 13 | 1,55 | 569 | 67,98 | 13 | 1,55 | 10 | 1,19 | — | — |
| Santiago de Compostela | 296 | 100,00 | 174 | 58,78 | 7 | 2,36 | 3 | 1,01 | 103 | 34,80 | 7 | 2,36 | 2 | 0,68 | — | — |
| Sevilla | 206 | 100,00 | 45 | 21,84 | 4 | 1,94 | 30 | 14,56 | 123 | 59,71 | 2 | 0,97 | 2 | 0,97 | — | — |
| Valencia (Estudi General) | 321 | 100,00 | 34 | 10,59 | 13 | 4,05 | 32 | 9,97 | 222 | 69,16 | 2 | 0,62 | 18 | 5,61 | — | — |
| Valladolid | 166 | 100,00 | 54 | 32,53 | 7 | 4,22 | 4 | 2,41 | 94 | 56,63 | 1 | 0,60 | 6 | 3,61 | — | — |
| Vigo | 103 | 100,00 | 70 | 67,96 | 3 | 2,91 | 1 | 0,97 | 29 | 28,16 | — | — | — | — | — | — |
| Zaragoza | 211 | 100,00 | 30 | 14,22 | 4 | 1,90 | 33 | 15,64 | 140 | 66,35 | — | — | 4 | 1,90 | — | — |
| **PRIVADA** | **341** | **100,00** | **49** | **14,37** | **7** | **2,05** | **15** | **4,40** | **241** | **70,67** | **14** | **4,11** | **14** | **4,11** | **1** | **0,29** |
| Antonio de Nebrija | 37 | 100,00 | 7 | 18,92 | 3 | 8,11 | 2 | 5,41 | 19 | 51,35 | 2 | 5,41 | 4 | 10,81 | — | — |
| Camilo José Cela | 1 | 100,00 | — | — | — | — | — | — | — | — | 1 | 100,00 | — | — | — | — |
| Deusto | 60 | 100,00 | 1 | 1,67 | 1 | 1,67 | 2 | 3,33 | 56 | 93,33 | — | — | — | — | — | — |
| Europea de Madrid | 4 | 100,00 | — | — | — | — | — | — | 4 | 100,00 | — | — | — | — | — | — |
| Mondragón | 9 | 100,00 | 2 | 22,22 | — | — | — | — | 7 | 77,78 | — | — | — | — | — | — |
| Navarra | 97 | 100,00 | 18 | 18,56 | — | — | 2 | 2,06 | 66 | 68,04 | 4 | 4,12 | 7 | 7,22 | — | — |
| Pontificia Comillas | 29 | 100,00 | 5 | 17,24 | — | — | 1 | 3,45 | 20 | 68,97 | 2 | 6,90 | 1 | 3,45 | — | — |
| Pontificia de Salamanca | 40 | 100,00 | 4 | 10,00 | — | — | 3 | 7,50 | 33 | 82,50 | — | — | — | — | — | — |
| Ramón Llull | 55 | 100,00 | 8 | 14,55 | 3 | 5,45 | 4 | 7,27 | 34 | 61,82 | 4 | 7,27 | 1 | 1,82 | 1 | 1,82 |
| San Pablo C.E.U. | 6 | 100,00 | 1 | 16,67 | — | — | 1 | 16,67 | 2 | 33,33 | 1 | 16,67 | 1 | 16,67 | — | — |
| Vic | 3 | 100,00 | 3 | 100,00 | — | — | — | — | — | — | — | — | — | — | — | — |
| **TOTAL** | **11.778** | **100,00** | **2.073** | **17,60** | **284** | **2,41** | **685** | **5,82** | **8.210** | **69,71** | **203** | **1,72** | **318** | **2,70** | **5** | **0,04** |

**TABLA IV.21**

**ALUMNADO EXTRANJERO MATRICULADO EN ENSEÑANZAS UNIVERSITARIAS DE 3er CICLO SEGÚN UNIVERSIDAD POR SEXO, MEDIA DE EDAD Y RAMA DE ENSEÑANZA CURSO 2002-2003**

| UNIVERSIDAD | TOTAL | SEXO | | | Media de edad | RAMA | | | | | | |
|---|---|---|---|---|---|---|---|---|---|---|---|---|
| | | Mujeres | Varones | No Consta | | Humani-dades | C.C. Experim. | C.C. de la Salud | C.C. Soc. y Jurídicas | Enseñ. Técnicas | Títulos Propios | No consta |
| **TOTAL** | **11.778** | **5.425** | **6.215** | **138** | **34** | **603** | **378** | **386** | **1.104** | **582** | **33** | **8.692** |
| **PÚBLICA** | **11.437** | **5.315** | **5.984** | **138** | **34** | **575** | **368** | **381** | **1.038** | **554** | **5** | **8.516** |
| A Coruña | 46 | 13 | 33 | — | 33 | 3 | — | 3 | 5 | 6 | — | 29 |
| Alcalá | 348 | 174 | 174 | — | 35 | 20 | 13 | 21 | 42 | 11 | — | 241 |
| Alicante | 209 | 98 | 111 | — | 34 | 2 | 5 | 1 | 20 | 3 | — | 178 |
| Almería | 63 | 27 | 36 | — | 35 | 3 | 8 | — | 7 | 4 | — | 41 |
| Autónoma de Barcelona | 906 | 471 | 435 | — | 32 | 14 | 21 | 57 | 104 | 4 | — | 706 |
| Autónoma de Madrid | 744 | 372 | 372 | — | 34 | 4 | 3 | 5 | 11 | — | — | 721 |
| Barcelona | 742 | 415 | 327 | — | 33 | 138 | 74 | 112 | 139 | 31 | 2 | 246 |
| Burgos | 62 | 33 | 29 | — | 40 | — | — | — | — | — | — | 62 |
| Cádiz | 58 | 13 | 45 | — | 39 | 8 | 15 | — | 33 | 2 | — | — |
| Cantabria | 53 | 23 | 30 | — | 35 | — | 2 | 5 | 1 | — | — | 45 |
| Carlos III de Madrid | 161 | 67 | 94 | — | 30 | — | — | — | 2 | — | — | 159 |
| Castilla-La Mancha | 68 | 28 | 40 | — | 33 | 6 | — | — | 29 | 4 | — | 29 |
| Complutense de Madrid | 1.246 | 616 | 630 | — | 34 | — | — | — | — | — | — | 1.246 |
| Córdoba | 115 | 38 | 77 | — | 39 | 2 | 1 | 1 | — | — | — | 111 |
| Extremadura | 205 | 106 | 99 | — | 38 | 2 | 6 | 4 | 4 | 2 | — | 187 |
| Girona | 113 | 60 | 53 | — | 36 | 2 | 10 | — | 15 | 21 | — | 65 |
| Granada | 610 | 315 | 295 | — | 34 | 106 | 43 | 35 | 99 | 19 | — | 308 |
| Huelva | 45 | 21 | 24 | — | 36 | — | — | — | 1 | — | — | 44 |
| Illes Balears | 32 | 12 | 20 | — | 33 | — | — | — | — | — | — | 32 |
| Jaén | 21 | 14 | 7 | — | 27 | — | — | — | — | — | — | 21 |
| Jaume I de Castellón | 39 | 20 | 19 | — | 35 | 3 | — | — | 7 | 3 | — | 26 |
| La Laguna | 94 | 43 | 51 | — | 35 | 11 | 10 | 6 | 19 | 4 | — | 44 |
| La Rioja | 12 | 6 | 6 | — | 31 | — | 1 | — | 3 | — | — | 8 |
| Las Palmas de Gran Canaria | 84 | 37 | 47 | — | 33 | 6 | 2 | 12 | 3 | 1 | — | 60 |
| León | 92 | 42 | 50 | — | 33 | — | — | — | — | — | — | 92 |
| Lleida | 78 | 26 | 52 | — | 37 | — | — | — | — | — | — | 78 |
| Málaga | 72 | 30 | 42 | — | 31 | — | — | — | — | — | — | 72 |
| Miguel Hernández | 29 | 14 | 15 | — | 31 | 1 | — | 7 | 1 | — | — | 20 |
| Murcia | 52 | 27 | 25 | — | 35 | 11 | 9 | 12 | 8 | 7 | — | 5 |
| Oviedo | 108 | 55 | 53 | — | 34 | 13 | 7 | 8 | 10 | 13 | — | 57 |
| Pablo de Olavide | 109 | 53 | 56 | — | 39 | 26 | 8 | 1 | 54 | 15 | — | 5 |
| País Vasco | 259 | 102 | 157 | — | 37 | 4 | — | 1 | 2 | 1 | — | 251 |
| Politécnica de Cartagena | 25 | 8 | 17 | — | 30 | — | — | — | — | 3 | — | 22 |
| Politécnica de Catalunya | 1.024 | 371 | 653 | — | 31 | 3 | 24 | — | 7 | 304 | — | 686 |
| Politécnica de Madrid | 534 | 155 | 379 | — | 36 | — | — | — | — | — | — | 534 |
| Politécnica de Valencia | 439 | 174 | 265 | — | 32 | 14 | 5 | — | 6 | 14 | 3 | 397 |
| Pompeu Fabra | 232 | 115 | 117 | — | 30 | 6 | 4 | 2 | 6 | 1 | — | 213 |
| Pública de Navarra | 30 | 15 | 15 | — | 30 | — | 1 | — | — | — | — | 29 |
| Rovira i Virgili | 138 | — | — | 138 | 34 | — | — | — | — | — | — | 138 |
| Salamanca | 837 | 444 | 393 | — | 33 | 81 | 22 | 17 | 231 | 12 | — | 474 |
| Santiago de Compostela | 296 | 163 | 133 | — | 35 | 2 | 6 | 11 | 8 | — | — | 269 |
| Sevilla | 206 | 97 | 109 | — | 34 | 39 | 32 | 22 | 74 | 39 | — | — |
| Valencia (Estudi General) | 321 | 177 | 144 | — | 35 | 29 | 23 | 28 | 53 | 9 | — | 179 |
| Valladolid | 166 | 78 | 88 | — | 35 | — | — | — | — | — | — | 166 |
| Vigo | 103 | 50 | 53 | — | 35 | 12 | 10 | 3 | 25 | 16 | — | 37 |
| Zaragoza | 211 | 97 | 114 | — | 34 | 4 | 3 | 7 | 9 | 5 | — | 183 |
| **PRIVADA** | **341** | **110** | **231** | **—** | **35** | **28** | **10** | **5** | **66** | **28** | **28** | **176** |
| Antonio de Nebrija | 37 | 17 | 20 | — | 37 | 17 | — | — | 15 | 5 | — | — |
| Camilo José Cela | 1 | 1 | — | — | 33 | — | — | — | — | — | — | 1 |
| Deusto | 60 | 22 | 38 | — | 38 | — | — | — | 1 | 1 | — | 58 |
| Europea de Madrid | 4 | 1 | 3 | — | 32 | — | — | — | — | — | — | 4 |
| Mondragón | 9 | 2 | 7 | — | 33 | — | — | — | 3 | 5 | — | 1 |
| Navarra | 97 | 31 | 66 | — | 33 | 1 | 1 | 5 | — | 8 | 26 | 56 |
| Pontificia Comillas | 29 | 8 | 21 | — | 36 | 6 | — | — | 18 | 2 | 2 | 1 |
| Pontificia de Salamanca | 40 | 8 | 32 | — | 36 | 2 | — | — | 4 | 1 | — | 33 |
| Ramón Llull | 55 | 16 | 39 | — | 36 | 2 | 9 | — | 20 | 6 | — | 18 |
| San Pablo C.E.U. | 6 | 2 | 4 | — | 28 | — | — | — | 5 | — | — | 1 |
| Vic | 3 | 2 | 1 | — | 54 | — | — | — | — | — | — | 3 |
| **TOTAL** | **11.778** | **5.425** | **6.215** | **138** | **34** | **603** | **378** | **386** | **1.104** | **582** | **33** | **8.692** |

**TABLA IV.22**

**ALUMNADO EXTRANJERO MATRICULADO EN ENSEÑANZAS UNIVERSITARIAS DE 3er CICLO SEGÚN UNIVERSIDAD POR SEXO Y RAMA DE ENSEÑANZA. PORCENTAJES HORIZONTALES CURSO 2002-2003**

| UNIVERSIDAD | TOTAL | SEXO | | RAMA | | | | | |
|---|---|---|---|---|---|---|---|---|---|
| | | Mujeres | Varones | Humani-dades | C.C. Experim. | C.C. de la Salud | C.C. Soc. y Jurídicas | Enseñ. Técnicas | Títulos Propios |
| **TOTAL** | **100,00** | **46,61** | **53,39** | **19,54** | **12,25** | **12,51** | **35,77** | **18,86** | **1,07** |
| **PÚBLICA** | **100,00** | **47,04** | **52,96** | **19,69** | **12,60** | **13,04** | **35,54** | **18,97** | **0,17** |
| A Coruña | 100,00 | 28,26 | 71,74 | 17,65 | — | 17,65 | 29,41 | 35,29 | — |
| Alcalá | 100,00 | 50,00 | 50,00 | 18,69 | 12,15 | 19,63 | 39,25 | 10,28 | — |
| Alicante | 100,00 | 46,89 | 53,11 | 6,45 | 16,13 | 3,23 | 64,52 | 9,68 | — |
| Almería | 100,00 | 42,86 | 57,14 | 13,64 | 36,36 | — | 31,82 | 18,18 | — |
| Autónoma de Barcelona | 100,00 | 51,99 | 48,01 | 7,00 | 10,50 | 28,50 | 52,00 | 2,00 | — |
| Autónoma de Madrid | 100,00 | 50,00 | 50,00 | 17,39 | 13,04 | 21,74 | 47,83 | — | — |
| Barcelona | 100,00 | 55,93 | 44,07 | 27,82 | 14,92 | 22,58 | 28,02 | 6,25 | 0,40 |
| Burgos | 100,00 | 53,23 | 46,77 | — | — | — | — | — | — |
| Cádiz | 100,00 | 22,41 | 77,59 | 13,79 | 25,86 | — | 56,90 | 3,45 | — |
| Cantabria | 100,00 | 43,40 | 56,60 | — | 25,00 | 62,50 | 12,50 | — | — |
| Carlos III de Madrid | 100,00 | 41,61 | 58,39 | — | — | — | 100,00 | — | — |
| Castilla-La Mancha | 100,00 | 41,18 | 58,82 | 15,38 | — | — | 74,36 | 10,26 | — |
| Complutense de Madrid | 100,00 | 49,44 | 50,56 | — | — | — | — | — | — |
| Córdoba | 100,00 | 33,04 | 66,96 | 50,00 | 25,00 | 25,00 | — | — | — |
| Extremadura | 100,00 | 51,71 | 48,29 | 11,11 | 33,33 | 22,22 | 22,22 | 11,11 | — |
| Girona | 100,00 | 53,10 | 46,90 | 4,17 | 20,83 | — | 31,25 | 43,75 | — |
| Granada | 100,00 | 51,64 | 48,36 | 35,10 | 14,24 | 11,59 | 32,78 | 6,29 | — |
| Huelva | 100,00 | 46,67 | 53,33 | — | — | — | 100,00 | — | — |
| Illes Balears | 100,00 | 37,50 | 62,50 | — | — | — | — | — | — |
| Jaén | 100,00 | 66,67 | 33,33 | — | — | — | — | — | — |
| Jaume I de Castellón | 100,00 | 51,28 | 48,72 | 23,08 | — | — | 53,85 | 23,08 | — |
| La Laguna | 100,00 | 45,74 | 54,26 | 22,00 | 20,00 | 12,00 | 38,00 | 8,00 | — |
| La Rioja | 100,00 | 50,00 | 50,00 | — | 25,00 | — | 75,00 | — | — |
| Las Palmas de Gran Canaria | 100,00 | 44,05 | 55,95 | 25,00 | 8,33 | 50,00 | 12,50 | 4,17 | — |
| León | 100,00 | 45,65 | 54,35 | — | — | — | — | — | — |
| Lleida | 100,00 | 33,33 | 66,67 | — | — | — | — | — | — |
| Málaga | 100,00 | 41,67 | 58,33 | — | — | — | — | — | — |
| Miguel Hernández | 100,00 | 48,28 | 51,72 | 11,11 | — | 77,78 | 11,11 | — | — |
| Murcia | 100,00 | 51,92 | 48,08 | 23,40 | 19,15 | 25,53 | 17,02 | 14,89 | — |
| Oviedo | 100,00 | 50,93 | 49,07 | 25,49 | 13,73 | 15,69 | 19,61 | 25,49 | — |
| Pablo de Olavide | 100,00 | 48,62 | 51,38 | 25,00 | 7,69 | 0,96 | 51,92 | 14,42 | — |
| País Vasco | 100,00 | 39,38 | 60,62 | 50,00 | — | 12,50 | 25,00 | 12,50 | — |
| Politécnica de Cartagena | 100,00 | 32,00 | 68,00 | — | — | — | — | 100,00 | — |
| Politécnica de Catalunya | 100,00 | 36,23 | 63,77 | 0,89 | 7,10 | — | 2,07 | 89,94 | — |
| Politécnica de Madrid | 100,00 | 29,03 | 70,97 | — | — | — | — | — | — |
| Politécnica de Valencia | 100,00 | 39,64 | 60,36 | 33,33 | 11,90 | — | 14,29 | 33,33 | 7,14 |
| Pompeu Fabra | 100,00 | 49,57 | 50,43 | 31,58 | 21,05 | 10,53 | 31,58 | 5,26 | — |
| Pública de Navarra | 100,00 | 50,00 | 50,00 | — | 100,00 | — | — | — | — |
| Rovira i Virgili | 100,00 | — | — | — | — | — | — | — | — |
| Salamanca | 100,00 | 53,05 | 46,95 | 22,31 | 6,06 | 4,68 | 63,64 | 3,31 | — |
| Santiago de Compostela | 100,00 | 55,07 | 44,93 | 7,41 | 22,22 | 40,74 | 29,63 | — | — |
| Sevilla | 100,00 | 47,09 | 52,91 | 18,93 | 15,53 | 10,68 | 35,92 | 18,93 | — |
| Valencia (Estudi General) | 100,00 | 55,14 | 44,86 | 20,42 | 16,20 | 19,72 | 37,32 | 6,34 | — |
| Valladolid | 100,00 | 46,99 | 53,01 | — | — | — | — | — | — |
| Vigo | 100,00 | 48,54 | 51,46 | 18,18 | 15,15 | 4,55 | 37,88 | 24,24 | — |
| Zaragoza | 100,00 | 45,97 | 54,03 | 14,29 | 10,71 | 25,00 | 32,14 | 17,86 | — |
| **PRIVADA** | **100,00** | **32,26** | **67,74** | **16,97** | **6,06** | **3,03** | **40,00** | **16,97** | **16,97** |
| Antonio de Nebrija | 100,00 | 45,95 | 54,05 | 45,95 | — | — | 40,54 | 13,51 | — |
| Camilo José Cela | 100,00 | 100,00 | — | — | — | — | — | — | — |
| Deusto | 100,00 | 36,67 | 63,33 | — | — | — | 50,00 | 50,00 | — |
| Europea de Madrid | 100,00 | 25,00 | 75,00 | — | — | — | — | — | — |
| Mondragón | 100,00 | 22,22 | 77,78 | — | — | — | 37,50 | 62,50 | — |
| Navarra | 100,00 | 31,96 | 68,04 | 2,44 | 2,44 | 12,20 | — | 19,51 | 63,41 |
| Pontificia Comillas | 100,00 | 27,59 | 72,41 | 21,43 | — | — | 64,29 | 7,14 | 7,14 |
| Pontificia de Salamanca | 100,00 | 20,00 | 80,00 | 28,57 | — | — | 57,14 | 14,29 | — |
| Ramón Llull | 100,00 | 29,09 | 70,91 | 5,41 | 24,32 | — | 54,05 | 16,22 | — |
| San Pablo C.E.U. | 100,00 | 33,33 | 66,67 | — | — | — | 100,00 | — | — |
| Vic | 100,00 | 66,67 | 33,33 | — | — | — | — | — | — |
| **TOTAL** | **100,00** | **46,61** | **53,39** | **19,54** | **12,25** | **12,51** | **35,77** | **18,86** | **1,07** |

**TABLA IV.23**

**ALUMNADO EXTRANJERO MATRICULADO EN ENSEÑANZAS UNIVERSITARIAS DE 3er CICLO SEGÚN CONTINENTE Y NACIONALIDAD POR MEDIA DE EDAD CURSOS 2002-2003/2001-2002**

| CONTINENTE / NACIONALIDAD | CURSO 2002-2003 | | CURSO 2001-2002 | | VARIACIÓN CURSOS 2001-2002/2002-2003 | |
|---|---|---|---|---|---|---|
| | TOTAL | Media de edad | TOTAL | Media de edad | Número | Porcentaje |
| **TOTAL** | **11.778** | **34** | **8.720** | **34** | **3.058** | **35,07** |
| **EUROPA COMUNITARIA** | **2.073** | **33** | **1.550** | **33** | **523** | **33,74** |
| Alemania | 137 | 32 | 115 | 31 | 22 | 19,13 |
| Bélgica | 47 | 29 | 30 | 29 | 17 | 56,67 |
| Francia | 182 | 27 | 141 | 28 | 41 | 29,08 |
| Grecia | 56 | 30 | 34 | 31 | 22 | 64,71 |
| Italia | 405 | 31 | 255 | 30 | 150 | 58,82 |
| Polonia | 60 | 28 | 42 | 28 | 18 | 42,86 |
| Portugal | 945 | 36 | 763 | 37 | 182 | 23,85 |
| Reino Unido | 63 | 35 | 49 | 35 | 14 | 28,57 |
| Suiza | 30 | 30 | 16 | 30 | 14 | 87,50 |
| Otros Europa Comunitaria | 148 | 31 | 105 | 32 | 43 | 40,95 |
| **RESTO DE EUROPA** | **284** | **29** | **196** | **29** | **88** | **44,90** |
| Bulgaria | 38 | 29 | 32 | 28 | 6 | 18,75 |
| Rumanía | 92 | 28 | 72 | 28 | 20 | 27,78 |
| Rusia | 42 | 28 | 22 | 29 | 20 | 90,91 |
| Otros Resto de Europa | 112 | 30 | 70 | 29 | 42 | 60,00 |
| **ÁFRICA** | **685** | **30** | **663** | **30** | **22** | **3,32** |
| Angola | 31 | 34 | 24 | 35 | 7 | 29,17 |
| Argelia | 56 | 30 | 82 | 30 | –26 | –31,71 |
| Egipto | 42 | 31 | 26 | 32 | 16 | 61,54 |
| Marruecos | 437 | 29 | 420 | 29 | 17 | 4,05 |
| Otros África | 119 | 33 | 111 | 33 | 8 | 7,21 |
| **IBEROAMÉRICA** | **8.210** | **34** | **5.868** | **34** | **2.342** | **39,91** |
| Argentina | 936 | 33 | 511 | 34 | 425 | 83,17 |
| Bolivia | 125 | 34 | 79 | 35 | 46 | 58,23 |
| Brasil | 829 | 34 | 822 | 37 | 7 | 0,85 |
| Colombia | 1.468 | 32 | 1.082 | 33 | 386 | 35,67 |
| Costa Rica | 66 | 33 | 63 | 33 | 3 | 4,76 |
| Cuba | 381 | 36 | 179 | 34 | 202 | 112,85 |
| Chile | 918 | 37 | 579 | 34 | 339 | 58,55 |
| Ecuador | 149 | 36 | 124 | 37 | 25 | 20,16 |
| El Salvador | 35 | 31 | 30 | 31 | 5 | 16,67 |
| Guatemala | 27 | 32 | 28 | 33 | –1 | –3,57 |
| Honduras | 27 | 30 | 26 | 30 | 1 | 3,85 |
| Méjico | 1.739 | 34 | 1.242 | 33 | 497 | 40,02 |
| Nicaragua | 39 | 32 | 44 | 32 | –5 | –11,36 |
| Panamá | 54 | 31 | 42 | 33 | 12 | 28,57 |
| Paraguay | 27 | 31 | 33 | 32 | –6 | –18,18 |
| Perú | 409 | 35 | 318 | 33 | 91 | 28,62 |
| Rep. Dominicana | 125 | 41 | 64 | 37 | 61 | 95,31 |
| Uruguay | 99 | 35 | 72 | 35 | 27 | 37,50 |
| Venezuela | 750 | 35 | 520 | 35 | 230 | 44,23 |
| Otros Iberoamérica | 7 | 39 | 10 | 39 | –3 | –30,00 |
| **AMÉRICA DEL NORTE** | **203** | **36** | **169** | **35** | **34** | **20,12** |
| Canadá | 8 | 27 | 7 | 27 | 1 | 14,29 |
| Estados Unidos | 195 | 36 | 162 | 36 | 33 | 20,37 |
| **ASIA** | **318** | **30** | **270** | **32** | **48** | **17,78** |
| China | 55 | 28 | 27 | 31 | 28 | 103,70 |
| Irak | 26 | 32 | 21 | 35 | 5 | 23,81 |
| Irán | 31 | 32 | 22 | 32 | 9 | 40,91 |
| Japón | 37 | 32 | 36 | 33 | 1 | 2,78 |
| Siria | 30 | 31 | 38 | 32 | –8 | –21,05 |
| Otros Asia | 139 | 30 | 126 | 31 | 13 | 10,32 |
| **OCEANÍA** | **5** | **32** | **4** | **39** | **1** | **25,00** |
| **TOTAL** | **11.778** | **34** | **8.720** | **34** | **3.058** | **35,07** |

**TABLA IV.24**

**ALUMNADO EXTRANJERO MATRICULADO EN ENSEÑANZAS UNIVERSITARIAS DE 3er CICLO SEGÚN CONTINENTE Y NACIONALIDAD POR SEXO, MEDIA DE EDAD Y RAMA DE ENSEÑANZA. CURSO 2002-2003**

| CONTINENTE / NACIONALIDAD | TOTAL | SEXO | | | Media de edad | RAMA | | | | | | |
|---|---|---|---|---|---|---|---|---|---|---|---|---|
| | | Mujeres | Varones | No Consta | | Humanidades | C.C. Experim. | C.C. de la Salud | C.C. Soc. y Jurídicas | Enseñ. Técnicas | Títulos Propios | No consta |
| **TOTAL** | **11.778** | **5.425** | **6.215** | **138** | **34** | **603** | **378** | **386** | **1.104** | **582** | **33** | **8.692** |
| **EUROPA COMUNITARIA** | **2.073** | **1.021** | **1.044** | **8** | **33** | **205** | **87** | **81** | **160** | **84** | **12** | **1.444** |
| Alemania | 137 | 53 | 82 | 2 | 32 | 17 | 10 | 4 | 12 | 6 | 1 | 87 |
| Bélgica | 47 | 23 | 24 | — | 29 | 6 | 2 | — | 5 | 2 | — | 32 |
| Francia | 182 | 91 | 89 | 2 | 27 | 28 | 13 | 5 | 15 | 6 | — | 115 |
| Grecia | 56 | 39 | 17 | — | 30 | 7 | 2 | 1 | 5 | 2 | — | 39 |
| Italia | 405 | 182 | 221 | 2 | 31 | 33 | 21 | 22 | 21 | 25 | 3 | 280 |
| Polonia | 60 | 31 | 27 | 2 | 28 | 10 | 1 | 1 | 2 | — | 8 | 38 |
| Portugal | 945 | 476 | 469 | — | 36 | 73 | 24 | 37 | 76 | 37 | — | 698 |
| Reino Unido | 63 | 36 | 27 | — | 35 | 14 | 5 | 2 | 5 | 1 | — | 36 |
| Suiza | 30 | 13 | 17 | — | 30 | 1 | 5 | 2 | 3 | 3 | — | 16 |
| Otros Europa Comunitaria | 148 | 77 | 71 | — | 31 | 16 | 4 | 7 | 16 | 2 | — | 103 |
| **RESTO DE EUROPA** | **284** | **171** | **104** | **9** | **29** | **25** | **19** | **14** | **9** | **5** | **2** | **210** |
| Bulgaria | 38 | 26 | 12 | — | 29 | 1 | — | 2 | 3 | — | — | 32 |
| Rumanía | 92 | 49 | 39 | 4 | 28 | 6 | 10 | 4 | 1 | 1 | 2 | 68 |
| Rusia | 42 | 29 | 11 | 2 | 28 | 8 | — | — | 2 | — | — | 32 |
| Otros Resto de Europa | 112 | 67 | 42 | 3 | 30 | 10 | 9 | 8 | 3 | 4 | — | 78 |
| **ÁFRICA** | **685** | **204** | **476** | **5** | **30** | **75** | **62** | **33** | **64** | **16** | **—** | **435** |
| Angola | 31 | 8 | 23 | — | 34 | 3 | 1 | 1 | 2 | — | — | 24 |
| Argelia | 56 | 22 | 34 | — | 30 | 5 | — | 2 | 1 | 4 | — | 44 |
| Egipto | 42 | 13 | 28 | 1 | 31 | 5 | — | 4 | 1 | 3 | — | 29 |
| Marruecos | 437 | 123 | 310 | 4 | 29 | 52 | 59 | 16 | 47 | 7 | — | 256 |
| Otros África | 119 | 38 | 81 | — | 33 | 10 | 2 | 10 | 13 | 2 | — | 82 |
| **IBEROAMÉRICA** | **8.210** | **3.797** | **4.305** | **108** | **34** | **241** | **195** | **223** | **842** | **463** | **14** | **6.232** |
| Argentina | 936 | 470 | 452 | 14 | 33 | 42 | 28 | 24 | 80 | 68 | — | 694 |
| Bolivia | 125 | 62 | 62 | 1 | 34 | 3 | 8 | 2 | 12 | 8 | — | 92 |
| Brasil | 829 | 487 | 337 | 5 | 34 | 38 | 9 | 20 | 150 | 42 | 2 | 568 |
| Colombia | 1.468 | 682 | 775 | 11 | 32 | 35 | 35 | 46 | 145 | 107 | 3 | 1.097 |
| Costa Rica | 66 | 36 | 30 | — | 33 | 3 | 1 | 3 | 17 | — | 1 | 41 |
| Cuba | 381 | 179 | 201 | 1 | 36 | 9 | 23 | 17 | 7 | 20 | — | 305 |
| Chile | 918 | 364 | 551 | 3 | 37 | 30 | 15 | 7 | 104 | 39 | — | 723 |
| Ecuador | 149 | 52 | 96 | 1 | 36 | — | 2 | 9 | 8 | 7 | 2 | 121 |
| El Salvador | 35 | 6 | 29 | — | 31 | 1 | — | 4 | 3 | 2 | — | 25 |
| Guatemala | 27 | 10 | 16 | 1 | 32 | — | 1 | 2 | 4 | 1 | 1 | 18 |
| Honduras | 27 | 15 | 12 | — | 30 | — | 1 | 4 | 3 | 1 | — | 18 |
| Méjico | 1.739 | 732 | 961 | 46 | 34 | 41 | 37 | 22 | 177 | 93 | 3 | 1.366 |
| Nicaragua | 39 | 17 | 22 | — | 32 | 1 | 1 | 1 | 7 | 3 | — | 26 |
| Panamá | 54 | 22 | 32 | — | 31 | — | 4 | — | 6 | 3 | — | 41 |
| Paraguay | 27 | 15 | 11 | 1 | 31 | 3 | 1 | 2 | 4 | 1 | — | 16 |
| Perú | 409 | 177 | 232 | — | 35 | 8 | 11 | 18 | 24 | 15 | 2 | 331 |
| Rep. Dominicana | 125 | 44 | 81 | — | 41 | 5 | 1 | 1 | 13 | 6 | — | 99 |
| Uruguay | 99 | 42 | 56 | 1 | 35 | 2 | 2 | 1 | 7 | 11 | — | 76 |
| Venezuela | 750 | 383 | 344 | 23 | 35 | 20 | 14 | 40 | 70 | 35 | — | 571 |
| Otros Iberoamérica | 7 | 2 | 5 | — | 39 | — | 1 | — | 1 | 1 | — | 4 |
| **AMÉRICA DEL NORTE** | **203** | **90** | **111** | **2** | **36** | **11** | **6** | **6** | **13** | **3** | **1** | **163** |
| Canadá | 8 | 4 | 4 | — | 27 | 1 | — | — | — | — | — | 7 |
| Estados Unidos | 195 | 86 | 107 | 2 | 36 | 10 | 6 | 6 | 13 | 3 | 1 | 156 |
| **ASIA** | **318** | **139** | **173** | **6** | **30** | **45** | **9** | **29** | **16** | **11** | **4** | **204** |
| China | 55 | 35 | 18 | 2 | 28 | 3 | 1 | — | 1 | 2 | — | 48 |
| Irak | 26 | 5 | 21 | — | 32 | 9 | 2 | 1 | — | 1 | — | 13 |
| Irán | 31 | 9 | 21 | 1 | 32 | 3 | 2 | 7 | — | 1 | — | 18 |
| Japón | 37 | 22 | 15 | — | 32 | 10 | — | 1 | 3 | 1 | — | 22 |
| Siria | 30 | 8 | 22 | — | 31 | 4 | — | 8 | 3 | 1 | — | 14 |
| Otros Asia | 139 | 60 | 76 | 3 | 30 | 16 | 4 | 12 | 9 | 5 | 4 | 89 |
| **OCEANÍA** | **5** | **3** | **2** | **—** | **32** | **1** | **—** | **—** | **—** | **—** | **—** | **4** |
| **TOTAL** | **11.778** | **5.425** | **6.215** | **138** | **34** | **603** | **378** | **386** | **1.104** | **582** | **33** | **8.692** |

**TABLA IV.25**

**ALUMNADO EXTRANJERO MATRICULADO EN ENSEÑANZAS UNIVERSITARIAS DE 3er CICLO SEGÚN CONTINENTE Y NACIONALIDAD POR SEXO Y RAMA DE ENSEÑANZA. PORCENTAJES HORIZONTALES CURSO 2002-2003**

| CONTINENTE / NACIONALIDAD | TOTAL | SEXO | | RAMA | | | | | |
|---|---|---|---|---|---|---|---|---|---|
| | | Mujeres | Varones | Humanidades | C.C. Experim. | C.C. de la Salud | C.C. Soc. y Jurídicas | Enseñ. Técnicas | Títulos Propios |
| **TOTAL** | **100,00** | **46,61** | **53,39** | **19,54** | **12,25** | **12,51** | **35,77** | **18,86** | **1,07** |
| **EUROPA COMUNITARIA** | **100,00** | **49,44** | **50,56** | **32,59** | **13,83** | **12,88** | **25,44** | **13,35** | **1,91** |
| Alemania | 100,00 | 39,26 | 60,74 | 34,00 | 20,00 | 8,00 | 24,00 | 12,00 | 2,00 |
| Bélgica | 100,00 | 48,94 | 51,06 | 40,00 | 13,33 | — | 33,33 | 13,33 | — |
| Francia | 100,00 | 50,56 | 49,44 | 41,79 | 19,40 | 7,46 | 22,39 | 8,96 | — |
| Grecia | 100,00 | 69,64 | 30,36 | 41,18 | 11,76 | 5,88 | 29,41 | 11,76 | — |
| Italia | 100,00 | 45,16 | 54,84 | 26,40 | 16,80 | 17,60 | 16,80 | 20,00 | 2,40 |
| Polonia | 100,00 | 53,45 | 46,55 | 45,45 | 4,55 | 4,55 | 9,09 | — | 36,36 |
| Portugal | 100,00 | 50,37 | 49,63 | 29,55 | 9,72 | 14,98 | 30,77 | 14,98 | — |
| Reino Unido | 100,00 | 57,14 | 42,86 | 51,85 | 18,52 | 7,41 | 18,52 | 3,70 | — |
| Suiza | 100,00 | 43,33 | 56,67 | 7,14 | 35,71 | 14,29 | 21,43 | 21,43 | — |
| Otros Europa Comunitaria | 100,00 | 52,03 | 47,97 | 35,56 | 8,89 | 15,56 | 35,56 | 4,44 | — |
| **RESTO DE EUROPA** | **100,00** | **62,18** | **37,82** | **33,78** | **25,68** | **18,92** | **12,16** | **6,76** | **2,70** |
| Bulgaria | 100,00 | 68,42 | 31,58 | 16,67 | — | 33,33 | 50,00 | — | — |
| Rumanía | 100,00 | 55,68 | 44,32 | 25,00 | 41,67 | 16,67 | 4,17 | 4,17 | 8,33 |
| Rusia | 100,00 | 72,50 | 27,50 | 80,00 | — | — | 20,00 | — | — |
| Otros Resto de Europa | 100,00 | 61,47 | 38,53 | 29,41 | 26,47 | 23,53 | 8,82 | 11,76 | — |
| **ÁFRICA** | **100,00** | **30,00** | **70,00** | **30,00** | **24,80** | **13,20** | **25,60** | **6,40** | **—** |
| Angola | 100,00 | 25,81 | 74,19 | 42,86 | 14,29 | 14,29 | 28,57 | — | — |
| Argelia | 100,00 | 39,29 | 60,71 | 41,67 | — | 16,67 | 8,33 | 33,33 | — |
| Egipto | 100,00 | 31,71 | 68,29 | 38,46 | — | 30,77 | 7,69 | 23,08 | — |
| Marruecos | 100,00 | 28,41 | 71,59 | 28,73 | 32,60 | 8,84 | 25,97 | 3,87 | — |
| Otros África | 100,00 | 31,93 | 68,07 | 27,03 | 5,41 | 27,03 | 35,14 | 5,41 | — |
| **IBEROAMÉRICA** | **100,00** | **46,86** | **53,14** | **12,18** | **9,86** | **11,27** | **42,57** | **23,41** | **0,71** |
| Argentina | 100,00 | 50,98 | 49,02 | 17,36 | 11,57 | 9,92 | 33,06 | 28,10 | — |
| Bolivia | 100,00 | 50,00 | 50,00 | 9,09 | 24,24 | 6,06 | 36,36 | 24,24 | — |
| Brasil | 100,00 | 59,10 | 40,90 | 14,56 | 3,45 | 7,66 | 57,47 | 16,09 | 0,77 |
| Colombia | 100,00 | 46,81 | 53,19 | 9,43 | 9,43 | 12,40 | 39,08 | 28,84 | 0,81 |
| Costa Rica | 100,00 | 54,55 | 45,45 | 12,00 | 4,00 | 12,00 | 68,00 | — | 4,00 |
| Cuba | 100,00 | 47,11 | 52,89 | 11,84 | 30,26 | 22,37 | 9,21 | 26,32 | — |
| Chile | 100,00 | 39,78 | 60,22 | 15,38 | 7,69 | 3,59 | 53,33 | 20,00 | — |
| Ecuador | 100,00 | 35,14 | 64,86 | — | 7,14 | 32,14 | 28,57 | 25,00 | 7,14 |
| El Salvador | 100,00 | 17,14 | 82,86 | 10,00 | — | 40,00 | 30,00 | 20,00 | — |
| Guatemala | 100,00 | 38,46 | 61,54 | — | 11,11 | 22,22 | 44,44 | 11,11 | 11,11 |
| Honduras | 100,00 | 55,56 | 44,44 | — | 11,11 | 44,44 | 33,33 | 11,11 | — |
| Méjico | 100,00 | 43,24 | 56,76 | 10,99 | 9,92 | 5,90 | 47,45 | 24,93 | 0,80 |
| Nicaragua | 100,00 | 43,59 | 56,41 | 7,69 | 7,69 | 7,69 | 53,85 | 23,08 | — |
| Panamá | 100,00 | 40,74 | 59,26 | — | 30,77 | — | 46,15 | 23,08 | — |
| Paraguay | 100,00 | 57,69 | 42,31 | 27,27 | 9,09 | 18,18 | 36,36 | 9,09 | — |
| Perú | 100,00 | 43,28 | 56,72 | 10,26 | 14,10 | 23,08 | 30,77 | 19,23 | 2,56 |
| Rep. Dominicana | 100,00 | 35,20 | 64,80 | 19,23 | 3,85 | 3,85 | 50,00 | 23,08 | — |
| Uruguay | 100,00 | 42,86 | 57,14 | 8,70 | 8,70 | 4,35 | 30,43 | 47,83 | — |
| Venezuela | 100,00 | 52,68 | 47,32 | 11,17 | 7,82 | 22,35 | 39,11 | 19,55 | — |
| Otros Iberoamérica | 100,00 | 28,57 | 71,43 | — | 33,33 | — | 33,33 | 33,33 | — |
| **AMÉRICA DEL NORTE** | **100,00** | **44,78** | **55,22** | **27,50** | **15,00** | **15,00** | **32,50** | **7,50** | **2,50** |
| Canadá | 100,00 | 50,00 | 50,00 | 100,00 | — | — | — | — | — |
| Estados Unidos | 100,00 | 44,56 | 55,44 | 25,64 | 15,38 | 15,38 | 33,33 | 7,69 | 2,56 |
| **ASIA** | **100,00** | **44,55** | **55,45** | **39,47** | **7,89** | **25,44** | **14,04** | **9,65** | **3,51** |
| China | 100,00 | 66,04 | 33,96 | 42,86 | 14,29 | — | 14,29 | 28,57 | — |
| Irak | 100,00 | 19,23 | 80,77 | 69,23 | 15,38 | 7,69 | — | 7,69 | — |
| Irán | 100,00 | 30,00 | 70,00 | 23,08 | 15,38 | 53,85 | — | 7,69 | — |
| Japón | 100,00 | 59,46 | 40,54 | 66,67 | — | 6,67 | 20,00 | 6,67 | — |
| Siria | 100,00 | 26,67 | 73,33 | 25,00 | — | 50,00 | 18,75 | 6,25 | — |
| Otros Asia | 100,00 | 44,12 | 55,88 | 32,00 | 8,00 | 24,00 | 18,00 | 10,00 | 8,00 |
| **OCEANÍA** | **100,00** | **60,00** | **40,00** | **100,00** | **—** | **—** | **—** | **—** | **—** |
| **TOTAL** | **100,00** | **46,61** | **53,39** | **19,54** | **12,25** | **12,51** | **35,77** | **18,86** | **1,07** |

**TABLA IV.26**

**ALUMNADO EXTRANJERO GRADUADO EN ENSEÑANZAS UNIVERSITARIAS DE 3er CICLO Y TOTAL DE ALUMNADO GRADUADO EN ENSEÑANZAS UNIVERSITARIAS DE 3er CICLO SEGÚN UNIVERSIDAD CURSOS 2001-2002/2000-2001**

| UNIVERSIDAD | CURSO 2001-2002 | | | | | CURSO 2000–2001 | | | VARIACIÓN DEL ALUMNADO EXTRANJERO CURSOS 2000–2001/2001-2002 | |
|---|---|---|---|---|---|---|---|---|---|---|
| | ALUMNADO EXTRANJERO | | TOTAL ALUMNADO | | % EXTRAN-JEROS S/ TOTAL | ALUMNADO EXTRANJERO | TOTAL ALUMNADO | % EXTRAN-JEROS S/ TOTAL | Número | Porcentaje |
| | Número | Porcentaje | Número | Porcentaje | | | | | | |
| **TOTAL** | **3.239** | **100,00** | **20.646** | **100,00** | **15,69** | **2.375** | **19.777** | **12,01** | **864** | **36,38** |
| **PÚBLICA** | **3.108** | **95,96** | **19.871** | **96,25** | **15,64** | **2.252** | **19.091** | **11,80** | **856** | **38,01** |
| A Coruña | 9 | 0,28 | 281 | 1,36 | 3,20 | 10 | 346 | 2,89 | –1 | –10,00 |
| Alcalá | 61 | 1,88 | 397 | 1,92 | 15,37 | 69 | 530 | 13,02 | –8 | –11,59 |
| Alicante | 41 | 1,27 | 247 | 1,20 | 16,60 | 1 | 185 | 0,54 | 40 | 4.000,00 |
| Almería | 16 | 0,49 | 214 | 1,04 | 7,48 | 6 | 155 | 3,87 | 10 | 166,67 |
| Autónoma de Barcelona | — | — | 193 | 0,93 | — | — | 193 | — | — | — |
| Autónoma de Madrid | 171 | 5,28 | 903 | 4,37 | 18,94 | — | 1.878 | — | 171 | — |
| Barcelona | 324 | 10,00 | 1.483 | 7,18 | 21,85 | 225 | 974 | 23,10 | 99 | 44,00 |
| Burgos | 8 | 0,25 | 50 | 0,24 | 16,00 | 12 | 48 | 25,00 | –4 | –33,33 |
| Cádiz | 26 | 0,80 | 161 | 0,78 | 16,15 | 3 | 134 | 2,24 | 23 | 766,67 |
| Cantabria | 16 | 0,49 | 162 | 0,78 | 9,88 | 14 | 120 | 11,67 | 2 | 14,29 |
| Carlos III de Madrid | 36 | 1,11 | 117 | 0,57 | 30,77 | 36 | 117 | 30,77 | — | — |
| Castilla - La Mancha | 13 | 0,40 | 193 | 0,93 | 6,74 | 8 | 146 | 5,48 | 5 | 62,50 |
| Complutense de Madrid | 532 | 16,42 | 2.672 | 12,94 | 19,91 | 322 | 2.401 | 13,41 | 210 | 65,22 |
| Córdoba | 80 | 2,47 | 488 | 2,36 | 16,39 | 58 | 374 | 15,51 | 22 | 37,93 |
| Extremadura | 49 | 1,51 | 430 | 2,08 | 11,40 | 7 | 509 | 1,38 | 42 | 600,00 |
| Girona | 12 | 0,37 | 130 | 0,63 | 9,23 | 3 | 77 | 3,90 | 9 | 300,00 |
| Granada | 75 | 2,32 | 126 | 0,61 | 59,52 | 67 | 612 | 10,95 | 8 | 11,94 |
| Huelva | 1 | 0,03 | 35 | 0,17 | 2,86 | 7 | 46 | 15,22 | –6 | –85,71 |
| Illes Balears | 5 | 0,15 | 129 | 0,62 | 3,88 | 1 | 54 | 1,85 | 4 | 400,00 |
| Jaén | 1 | 0,03 | 133 | 0,64 | 0,75 | 2 | 213 | 0,94 | –1 | –50,00 |
| Jaume I de Castellón | 3 | 0,09 | 70 | 0,34 | 4,29 | 3 | 53 | 5,66 | — | — |
| La Laguna | 45 | 1,39 | 563 | 2,73 | 7,99 | 37 | 330 | 11,21 | 8 | 21,62 |
| La Rioja | 1 | 0,03 | 69 | 0,33 | 1,45 | — | 70 | — | 1 | — |
| Las Palmas de Gran Canaria | 36 | 1,11 | 629 | 3,05 | 5,72 | 3 | 30 | 10,00 | 33 | 1.100,00 |
| León | 33 | 1,02 | 267 | 1,29 | 12,36 | 30 | 181 | 16,57 | 3 | 10,00 |
| Lleida | 27 | 0,83 | 108 | 0,52 | 25,00 | 32 | 113 | 28,32 | –5 | –15,63 |
| Málaga | 26 | 0,80 | 438 | 2,12 | 5,94 | 96 | 851 | 11,28 | –70 | –72,92 |
| Miguel Hernández | 5 | 0,15 | 231 | 1,12 | 2,16 | 8 | 408 | 1,96 | –3 | –37,50 |
| Murcia | 32 | 0,99 | 692 | 3,35 | 4,62 | 15 | 382 | 3,93 | 17 | 113,33 |
| Oviedo | 75 | 2,32 | 550 | 2,66 | 13,64 | 37 | 429 | 8,62 | 38 | 102,70 |
| Pablo de Olavide | 70 | 2,16 | 97 | 0,47 | 72,16 | 30 | 54 | 55,56 | 40 | 133,33 |
| País Vasco | 46 | 1,42 | 644 | 3,12 | 7,14 | 71 | 751 | 9,45 | –25 | –35,21 |
| Politécnica de Cartagena | 1 | 0,03 | 44 | 0,21 | 2,27 | 1 | 63 | 1,59 | — | — |
| Politécnica de Catalunya | 195 | 6,02 | 437 | 2,12 | 44,62 | 183 | 401 | 45,64 | 12 | 6,56 |
| Politécnica de Madrid | 92 | 2,84 | 473 | 2,29 | 19,45 | 58 | 378 | 15,34 | 34 | 58,62 |
| Politécnica de Valencia | 72 | 2,22 | 446 | 2,16 | 16,14 | 105 | 372 | 28,23 | –33 | –31,43 |
| Pompeu Fabra | 21 | 0,65 | 106 | 0,51 | 19,81 | 26 | 97 | 26,80 | –5 | –19,23 |
| Pública de Navarra | 10 | 0,31 | 147 | 0,71 | 6,80 | 3 | 67 | 4,48 | 7 | 233,33 |
| Rovira i Virgili | 14 | 0,43 | 77 | 0,37 | 18,18 | — | 59 | — | 14 | — |
| Salamanca | 190 | 5,87 | 518 | 2,51 | 36,68 | 102 | 418 | 24,40 | 88 | 86,27 |
| Santiago de Compostela | 139 | 4,29 | 793 | 3,84 | 17,53 | 176 | 928 | 18,97 | –37 | –21,02 |
| Sevilla | 105 | 3,24 | 865 | 4,19 | 12,14 | 52 | 549 | 9,47 | 53 | 101,92 |
| U.N.E.D. | — | — | 299 | 1,45 | — | — | 299 | — | — | — |
| Valencia (Estudi General) | 122 | 3,77 | 975 | 4,72 | 12,51 | 120 | 963 | 12,46 | 2 | 1,67 |
| Valladolid | 141 | 4,35 | 614 | 2,97 | 22,96 | 104 | 535 | 19,44 | 37 | 35,58 |
| Vigo | 18 | 0,56 | 373 | 1,81 | 4,83 | 18 | 329 | 5,47 | — | — |
| Zaragoza | 113 | 3,49 | 802 | 3,88 | 14,09 | 91 | 869 | 10,47 | 22 | 24,18 |
| **PRIVADA** | **131** | **4,04** | **775** | **3,75** | **16,90** | **123** | **686** | **17,93** | **8** | **6,50** |
| Cardenal Herrera - CEU | — | — | 23 | 0,11 | — | — | — | — | — | — |
| Deusto | 16 | 0,49 | 122 | 0,59 | 13,11 | 10 | 33 | 30,30 | 6 | 60,00 |
| Europea de Madrid | 5 | 0,15 | 14 | 0,07 | 35,71 | — | — | — | 5 | — |
| Mondragón | 1 | 0,03 | 5 | 0,02 | 20,00 | 1 | 6 | 16,67 | — | — |
| Navarra | 69 | 2,13 | 388 | 1,88 | 17,78 | 101 | 387 | 26,10 | –32 | –31,68 |
| Pontificia Comillas | 11 | 0,34 | 58 | 0,28 | 18,97 | 4 | 45 | 8,89 | 7 | 175,00 |
| Pontificia de Salamanca | 13 | 0,40 | 72 | 0,35 | 18,06 | 6 | 50 | 12,00 | 7 | 116,67 |
| Ramón Llull | 10 | 0,31 | 38 | 0,18 | 26,32 | 1 | 7 | 14,29 | 9 | 900,00 |
| San Pablo C.E.U. | 6 | 0,19 | 55 | 0,27 | 10,91 | — | 158 | — | 6 | — |
| **TOTAL** | **3.239** | **100,00** | **20.646** | **100,00** | **15,69** | **2.375** | **19.777** | **12,01** | **864** | **36,38** |

**TABLA IV.27**

**ALUMNADO EXTRANJERO GRADUADO EN ENSEÑANZAS UNIVERSITARIAS DE 3er CICLO SEGÚN UNIVERSIDAD POR SEXO, MEDIA DE EDAD Y CONTINENTE CURSO 2001-2002**

| UNIVERSIDAD | TOTAL | SEXO | | Media de edad | CONTINENTE | | | | | | |
|---|---|---|---|---|---|---|---|---|---|---|---|
| | | Mujeres | Varones | | ESP. ECO. EUROPEO | RESTO DE EUROPA | ÁFRICA | IBERO-AMÉRICA | AMÉRICA DEL NORTE | ASIA | OCEANÍA |
| **TOTAL** | **3.239** | **1.388** | **1.851** | **37** | **500** | **55** | **212** | **2.312** | **68** | **90** | **2** |
| **PÚBLICA** | **3.108** | **1.347** | **1.761** | **37** | **480** | **54** | **206** | **2.223** | **65** | **79** | **1** |
| A Coruña | 9 | 1 | 8 | 34 | — | — | 2 | 7 | — | — | — |
| Alcalá | 61 | 28 | 33 | 36 | 8 | 2 | 3 | 42 | — | 6 | — |
| Alicante | 41 | 21 | 20 | 35 | 2 | 2 | 7 | 29 | 1 | — | — |
| Almería | 16 | 8 | 8 | 35 | — | — | 2 | 14 | — | — | — |
| Autónoma de Madrid | 171 | 76 | 95 | 36 | 17 | 2 | 15 | 123 | 2 | 12 | — |
| Barcelona | 324 | 174 | 150 | 35 | 41 | 6 | 13 | 244 | 9 | 11 | — |
| Burgos | 8 | 6 | 2 | 37 | 1 | — | — | 7 | — | — | — |
| Cádiz | 26 | 10 | 16 | 44 | 2 | — | — | 24 | — | — | — |
| Cantabria | 16 | 5 | 11 | 34 | 3 | — | — | 12 | — | 1 | — |
| Carlos III de Madrid | 36 | 12 | 24 | 41 | 2 | — | 2 | 30 | — | 2 | — |
| Castilla - La Mancha | 13 | 7 | 6 | 36 | 5 | — | — | 7 | — | 1 | — |
| Complutense de Madrid | 532 | 236 | 296 | 37 | 71 | 13 | 36 | 365 | 29 | 18 | — |
| Córdoba | 80 | 25 | 55 | 38 | 5 | 2 | 13 | 59 | — | 1 | — |
| Extremadura | 49 | 26 | 23 | 40 | 39 | — | 3 | 7 | — | — | — |
| Girona | 12 | 5 | 7 | 35 | 2 | 1 | 2 | 7 | — | — | — |
| Granada | 75 | 12 | 63 | 42 | 3 | — | 7 | 61 | 3 | 1 | — |
| Huelva | 1 | 1 | — | 27 | 1 | — | — | — | — | — | — |
| Illes Balears | 5 | 3 | 2 | 38 | 1 | — | — | 3 | 1 | — | — |
| Jaén | 1 | 1 | — | 61 | 1 | — | — | — | — | — | — |
| Jaume I de Castellón | 3 | 1 | 2 | 39 | — | — | — | 3 | — | — | — |
| La Laguna | 45 | 26 | 19 | 41 | 4 | — | 3 | 37 | 1 | — | — |
| La Rioja | 1 | — | 1 | 53 | — | — | — | 1 | — | — | — |
| Las Palmas de Gran Canaria | 36 | 15 | 21 | 36 | 12 | 3 | 3 | 16 | 1 | — | 1 |
| León | 33 | 12 | 21 | 39 | 1 | — | 3 | 28 | — | 1 | — |
| Lleida | 27 | 4 | 23 | 42 | 2 | — | 3 | 22 | — | — | — |
| Málaga | 26 | 15 | 11 | 38 | 6 | — | 3 | 14 | 1 | 2 | — |
| Miguel Hernández | 5 | 3 | 2 | 31 | 2 | — | 1 | 1 | 1 | — | — |
| Murcia | 32 | 14 | 18 | 40 | 3 | 2 | 3 | 22 | — | 2 | — |
| Oviedo | 75 | 28 | 47 | 38 | 9 | — | 6 | 56 | 2 | 2 | — |
| Pablo de Olavide | 70 | 36 | 34 | 37 | 2 | — | — | 67 | 1 | — | — |
| País Vasco | 46 | 22 | 24 | 38 | 5 | 6 | 1 | 33 | — | 1 | — |
| Politécnica de Cartagena | 1 | — | 1 | 38 | — | — | 1 | — | — | — | — |
| Politécnica de Catalunya | 195 | 66 | 129 | 35 | 17 | 5 | 8 | 162 | 2 | 1 | — |
| Politécnica de Madrid | 92 | 29 | 63 | 35 | 9 | — | 2 | 79 | — | 2 | — |
| Politécnica de Valencia | 72 | 31 | 41 | 38 | 3 | — | 8 | 58 | — | 3 | — |
| Pompeu Fabra | 21 | 11 | 10 | 32 | 11 | 2 | — | 8 | — | — | — |
| Pública de Navarra | 10 | 5 | 5 | 33 | — | 1 | 1 | 7 | — | 1 | — |
| Rovira i Virgili | 14 | 8 | 6 | 36 | 1 | — | — | 13 | — | — | — |
| Salamanca | 190 | 90 | 100 | 35 | 42 | 2 | 4 | 138 | — | 4 | — |
| Santiago de Compostela | 139 | 71 | 68 | 38 | 68 | 1 | 4 | 63 | 2 | 1 | — |
| Sevilla | 105 | 42 | 63 | 36 | 15 | — | 17 | 71 | 1 | 1 | — |
| Valencia (Estudi General) | 122 | 54 | 68 | 39 | 10 | — | 10 | 99 | 2 | 1 | — |
| Valladolid | 141 | 53 | 88 | 44 | 36 | 2 | 3 | 92 | 6 | 2 | — |
| Vigo | 18 | 4 | 14 | 37 | 11 | — | — | 7 | — | — | — |
| Zaragoza | 113 | 50 | 63 | 37 | 7 | 2 | 17 | 85 | — | 2 | — |
| **PRIVADA** | **131** | **41** | **90** | **37** | **20** | **1** | **6** | **89** | **3** | **11** | **1** |
| Deusto | 16 | 7 | 9 | 41 | — | — | — | 16 | — | — | — |
| Europea de Madrid | 5 | 2 | 3 | 33 | — | — | — | 5 | — | — | — |
| Mondragón | 1 | — | 1 | 30 | — | — | — | 1 | — | — | — |
| Navarra | 69 | 17 | 52 | 36 | 15 | 1 | 1 | 41 | 3 | 7 | 1 |
| Pontificia Comillas | 11 | 4 | 7 | 40 | 2 | — | 1 | 5 | — | 3 | — |
| Pontificia de Salamanca | 13 | 2 | 11 | 37 | 2 | — | 3 | 7 | — | 1 | — |
| Ramón Llull | 10 | 5 | 5 | 40 | — | — | — | 10 | — | — | — |
| San Pablo C.E.U. | 6 | 4 | 2 | 30 | 1 | — | 1 | 4 | — | — | — |
| **TOTAL** | **3.239** | **1.388** | **1.851** | **37** | **500** | **55** | **212** | **2.312** | **68** | **90** | **2** |

**TABLA IV.28**

**ALUMNADO EXTRANJERO GRADUADO EN ENSEÑANZAS UNIVERSITARIAS DE 3er CICLO SEGÚN UNIVERSIDAD POR SEXO Y CONTINENTE. PORCENTAJES HORIZONTALES CURSO 2001-2002**

| UNIVERSIDAD | TOTAL | SEXO | | CONTINENTE | | | | | | |
|---|---|---|---|---|---|---|---|---|---|---|
| | | Mujeres | Varones | ESP. ECONÓMICO EUROPEO | RESTO DE EUROPA | ÁFRICA | IBERO-AMÉRICA | AMÉRICA DEL NORTE | ASIA | OCEANÍA |
| **TOTAL** | **100,00** | **42,85** | **57,15** | **15,44** | **1,70** | **6,55** | **71,38** | **2,10** | **2,78** | **0,06** |
| **PÚBLICA** | **100,00** | **43,34** | **56,66** | **15,44** | **1,74** | **6,63** | **71,53** | **2,09** | **2,54** | **0,03** |
| A Coruña | 100,00 | 11,11 | 88,89 | — | — | 22,22 | 77,78 | — | — | — |
| Alcalá | 100,00 | 45,90 | 54,10 | 13,11 | 3,28 | 4,92 | 68,85 | — | 9,84 | — |
| Alicante | 100,00 | 51,22 | 48,78 | 4,88 | 4,88 | 17,07 | 70,73 | 2,44 | — | — |
| Almería | 100,00 | 50,00 | 50,00 | — | — | 12,50 | 87,50 | — | — | — |
| Autónoma de Madrid | 100,00 | 44,44 | 55,56 | 9,94 | 1,17 | 8,77 | 71,93 | 1,17 | 7,02 | — |
| Barcelona | 100,00 | 53,70 | 46,30 | 12,65 | 1,85 | 4,01 | 75,31 | 2,78 | 3,40 | — |
| Burgos | 100,00 | 75,00 | 25,00 | 12,50 | — | — | 87,50 | — | — | — |
| Cádiz | 100,00 | 38,46 | 61,54 | 7,69 | — | — | 92,31 | — | — | — |
| Cantabria | 100,00 | 31,25 | 68,75 | 18,75 | — | — | 75,00 | — | 6,25 | — |
| Carlos III de Madrid | 100,00 | 33,33 | 66,67 | 5,56 | — | 5,56 | 83,33 | — | 5,56 | — |
| Castilla - La Mancha | 100,00 | 53,85 | 46,15 | 38,46 | — | — | 53,85 | — | 7,69 | — |
| Complutense de Madrid | 100,00 | 44,36 | 55,64 | 13,35 | 2,44 | 6,77 | 68,61 | 5,45 | 3,38 | — |
| Córdoba | 100,00 | 31,25 | 68,75 | 6,25 | 2,50 | 16,25 | 73,75 | — | 1,25 | — |
| Extremadura | 100,00 | 53,06 | 46,94 | 79,59 | — | 6,12 | 14,29 | — | — | — |
| Girona | 100,00 | 41,67 | 58,33 | 16,67 | 8,33 | 16,67 | 58,33 | — | — | — |
| Granada | 100,00 | 16,00 | 84,00 | 4,00 | — | 9,33 | 81,33 | 4,00 | 1,33 | — |
| Huelva | 100,00 | 100,00 | — | 100,00 | — | — | — | — | — | — |
| Illes Balears | 100,00 | 60,00 | 40,00 | 20,00 | — | — | 60,00 | 20,00 | — | — |
| Jaén | 100,00 | 100,00 | — | 100,00 | — | — | — | — | — | — |
| Jaume I de Castellón | 100,00 | 33,33 | 66,67 | — | — | — | 100,00 | — | — | — |
| La Laguna | 100,00 | 57,78 | 42,22 | 8,89 | — | 6,67 | 82,22 | 2,22 | — | — |
| La Rioja | 100,00 | — | 100,00 | — | — | — | 100,00 | — | — | — |
| Las Palmas de Gran Canaria | 100,00 | 41,67 | 58,33 | 33,33 | 8,33 | 8,33 | 44,44 | 2,78 | — | 2,78 |
| León | 100,00 | 36,36 | 63,64 | 3,03 | — | 9,09 | 84,85 | — | 3,03 | — |
| Lleida | 100,00 | 14,81 | 85,19 | 7,41 | — | 11,11 | 81,48 | — | — | — |
| Málaga | 100,00 | 57,69 | 42,31 | 23,08 | — | 11,54 | 53,85 | 3,85 | 7,69 | — |
| Miguel Hernández | 100,00 | 60,00 | 40,00 | 40,00 | — | 20,00 | 20,00 | 20,00 | — | — |
| Murcia | 100,00 | 43,75 | 56,25 | 9,38 | 6,25 | 9,38 | 68,75 | — | 6,25 | — |
| Oviedo | 100,00 | 37,33 | 62,67 | 12,00 | — | 8,00 | 74,67 | 2,67 | 2,67 | — |
| Pablo de Olavide | 100,00 | 51,43 | 48,57 | 2,86 | — | — | 95,71 | 1,43 | — | — |
| País Vasco | 100,00 | 47,83 | 52,17 | 10,87 | 13,04 | 2,17 | 71,74 | — | 2,17 | — |
| Politécnica de Cartagena | 100,00 | — | 100,00 | — | — | 100,00 | — | — | — | — |
| Politécnica de Catalunya | 100,00 | 33,85 | 66,15 | 8,72 | 2,56 | 4,10 | 83,08 | 1,03 | 0,51 | — |
| Politécnica de Madrid | 100,00 | 31,52 | 68,48 | 9,78 | — | 2,17 | 85,87 | — | 2,17 | — |
| Politécnica de Valencia | 100,00 | 43,06 | 56,94 | 4,17 | — | 11,11 | 80,56 | — | 4,17 | — |
| Pompeu Fabra | 100,00 | 52,38 | 47,62 | 52,38 | 9,52 | — | 38,10 | — | — | — |
| Pública de Navarra | 100,00 | 50,00 | 50,00 | — | 10,00 | 10,00 | 70,00 | — | 10,00 | — |
| Rovira i Virgili | 100,00 | 57,14 | 42,86 | 7,14 | — | — | 92,86 | — | — | — |
| Salamanca | 100,00 | 47,37 | 52,63 | 22,11 | 1,05 | 2,11 | 72,63 | — | 2,11 | — |
| Santiago de Compostela | 100,00 | 51,08 | 48,92 | 48,92 | 0,72 | 2,88 | 45,32 | 1,44 | 0,72 | — |
| Sevilla | 100,00 | 40,00 | 60,00 | 14,29 | — | 16,19 | 67,62 | 0,95 | 0,95 | — |
| Valencia (Estudi General) | 100,00 | 44,26 | 55,74 | 8,20 | — | 8,20 | 81,15 | 1,64 | 0,82 | — |
| Valladolid | 100,00 | 37,59 | 62,41 | 25,53 | 1,42 | 2,13 | 65,25 | 4,26 | 1,42 | — |
| Vigo | 100,00 | 22,22 | 77,78 | 61,11 | — | — | 38,89 | — | — | — |
| Zaragoza | 100,00 | 44,25 | 55,75 | 6,19 | 1,77 | 15,04 | 75,22 | — | 1,77 | — |
| **PRIVADA** | **100,00** | **31,30** | **68,70** | **15,27** | **0,76** | **4,58** | **67,94** | **2,29** | **8,40** | **0,76** |
| Deusto | 100,00 | 43,75 | 56,25 | — | — | — | 100,00 | — | — | — |
| Europea de Madrid | 100,00 | 40,00 | 60,00 | — | — | — | 100,00 | — | — | — |
| Mondragón | 100,00 | — | 100,00 | — | — | — | 100,00 | — | — | — |
| Navarra | 100,00 | 24,64 | 75,36 | 21,74 | 1,45 | 1,45 | 59,42 | 4,35 | 10,14 | 1,45 |
| Pontificia Comillas | 100,00 | 36,36 | 63,64 | 18,18 | — | 9,09 | 45,45 | — | 27,27 | — |
| Pontificia de Salamanca | 100,00 | 15,38 | 84,62 | 15,38 | — | 23,08 | 53,85 | — | 7,69 | — |
| Ramón Llull | 100,00 | 50,00 | 50,00 | — | — | — | 100,00 | — | — | — |
| San Pablo C.E.U. | 100,00 | 66,67 | 33,33 | 16,67 | — | 16,67 | 66,67 | — | — | — |
| **TOTAL** | **100,00** | **42,85** | **57,15** | **15,44** | **1,70** | **6,55** | **71,38** | **2,10** | **2,78** | **0,06** |

**TABLA IV.29**

**ALUMNADO EXTRANJERO GRADUADO EN ENSEÑANZA UNIVERSITARIA DE 3er CICLO SEGÚN CONTINENTE Y NACIONALIDAD POR SEXO CURSO 2001-2002 / 2000-2001**

| CONTINENTE / NACIONALIDAD | CURSO 2001-2002 | | | | CURSO 2000-2001 | | VARIACIÓN CURSOS 2000-2001/2001-2002 | |
|---|---|---|---|---|---|---|---|---|
| | TOTAL | SEXO | | Media de edad | TOTAL | Media de edad | Número | Porcentaje |
| | | Mujeres | Varones | | | | | |
| **TOTAL** | **3.239** | **1.388** | **1.851** | **37** | **2.375** | **38** | **864** | **36,38** |
| **EUROPA COMUNITARIA** | **500** | **235** | **265** | **36** | **356** | **36** | **144** | **40,45** |
| Alemania | 45 | 21 | 24 | 32 | 29 | 31 | 16 | 55,17 |
| Francia | 42 | 26 | 16 | 30 | 28 | 31 | 14 | 50,00 |
| Grecia | 10 | 6 | 4 | 32 | 12 | 32 | –2 | –16,67 |
| Italia | 73 | 34 | 39 | 33 | 70 | 34 | 3 | 4,29 |
| Polonia | 15 | 8 | 7 | 31 | 10 | 35 | 5 | 50,00 |
| Portugal | 263 | 110 | 153 | 40 | 160 | 39 | 103 | 64,38 |
| Reino Unido | 11 | 7 | 4 | 40 | 9 | 33 | 2 | 22,22 |
| Otros Europa Comunitaria | 41 | 23 | 18 | 32 | 38 | 34 | 3 | 7,89 |
| **RESTO DE EUROPA** | **55** | **37** | **18** | **31** | **29** | **33** | **26** | **89,66** |
| Rumania | 22 | 16 | 6 | 30 | 4 | 37 | 18 | 450,00 |
| Otros Resto de Europa | 33 | 21 | 12 | 31 | 25 | 33 | 8 | 32,00 |
| **ÁFRICA** | **212** | **66** | **146** | **33** | **162** | **32** | **50** | **30,86** |
| Angola | 13 | 3 | 10 | 36 | 8 | 38 | 5 | 62,50 |
| Argelia | 34 | 17 | 17 | 31 | 14 | 35 | 20 | 142,86 |
| Egipto | 28 | 7 | 21 | 33 | 20 | 32 | 8 | 40,00 |
| Marruecos | 77 | 25 | 52 | 32 | 68 | 30 | 9 | 13,24 |
| Otros África | 60 | 14 | 46 | 36 | 52 | 34 | 8 | 15,38 |
| **IBEROAMÉRICA** | **2.312** | **976** | **1.336** | **38** | **1.720** | **39** | **592** | **34,42** |
| Argentina | 199 | 94 | 105 | 38 | 230 | 42 | –31 | –13,48 |
| Bolivia | 44 | 10 | 34 | 39 | 22 | 36 | 22 | 100,00 |
| Brasil | 344 | 169 | 175 | 40 | 248 | 41 | 96 | 38,71 |
| Colombia | 258 | 128 | 130 | 37 | 193 | 37 | 65 | 33,68 |
| Costa Rica | 32 | 11 | 21 | 38 | 23 | 40 | 9 | 39,13 |
| Cuba | 109 | 44 | 65 | 38 | 115 | 37 | –6 | –5,22 |
| Chile | 335 | 115 | 220 | 42 | 189 | 39 | 146 | 77,25 |
| Ecuador | 27 | 10 | 17 | 34 | 18 | 36 | 9 | 50,00 |
| El Salvador | 14 | 7 | 7 | 34 | 8 | 34 | 6 | 75,00 |
| Guatemala | 15 | 7 | 8 | 32 | 8 | 29 | 7 | 87,50 |
| Honduras | 14 | 9 | 5 | 30 | 14 | 32 | — | — |
| México | 487 | 199 | 288 | 37 | 289 | 37 | 198 | 68,51 |
| Nicaragua | 22 | 12 | 10 | 34 | 23 | 38 | –1 | –4,35 |
| Panamá | 19 | 6 | 13 | 34 | 16 | 33 | 3 | 18,75 |
| Paraguay | 15 | 11 | 4 | 33 | 8 | 31 | 7 | 87,50 |
| Perú | 162 | 47 | 115 | 39 | 74 | 35 | 88 | 118,92 |
| Rep. Dominicana | 10 | 3 | 7 | 33 | 20 | 43 | –10 | –50,00 |
| Uruguay | 26 | 11 | 15 | 39 | 20 | 39 | 6 | 30,00 |
| Venezuela | 178 | 83 | 95 | 36 | 199 | 39 | –21 | –10,55 |
| Otros Iberoamérica | 2 | — | 2 | 37 | 3 | 40 | –1 | –33,33 |
| **AMÉRICA DEL NORTE** | **68** | **34** | **34** | **37** | **46** | **41** | **22** | **47,83** |
| Canadá | 3 | 2 | 1 | 34 | 1 | 29 | 2 | 200,00 |
| Estados Unidos | 65 | 32 | 33 | 37 | 45 | 41 | 20 | 44,44 |
| **ASIA** | **90** | **39** | **51** | **35** | **61** | **34** | **29** | **47,54** |
| Jordania | 13 | 2 | 11 | 30 | 6 | 28 | 7 | 116,67 |
| Taiwan | 10 | 8 | 2 | 32 | 5 | 37 | 5 | 100,00 |
| Otros Asia | 67 | 29 | 38 | 36 | 50 | 34 | 17 | 34,00 |
| **OCEANÍA** | **2** | **1** | **1** | **29** | **1** | **67** | **1** | **100,00** |
| **TOTAL** | **3.239** | **1.388** | **1.851** | **37** | **2.375** | **38** | **864** | **36,38** |

IV

V

# V. HOMOLOGACIÓN, CONVALIDACIÓN Y RECONOCIMIENTO EN ESPAÑA DE TÍTULOS Y ESTUDIOS EXTRANJEROS

**TABLA V.1**

**SOLICITUDES DE HOMOLOGACIÓN DE TÍTULOS EXTRANJEROS DE ENSEÑANZAS UNIVERSITARIAS SEGÚN CONTINENTE Y NACIONALIDAD DEL SOLICITANTE POR SEXO 2004**

| CONTINENTE / NACIONALIDAD | TOTAL | | SEXO | | | |
|---|---|---|---|---|---|---|
| | | | MUJERES | | VARONES | |
| | Número | Porcentaje vertical | Número | Porcentaje horizontal | Número | Porcentaje horizontal |
| **TOTAL** | **14.983** | **100,00** | **8.539** | **56,99** | **6.444** | **43,01** |
| **ESPAÑA** | **2.855** | **19,33** | **1.528** | **53,52** | **1.327** | **46,48** |
| **EUROPA COMUNITARIA** | **2.360** | **15,98** | **1.285** | **54,45** | **1.075** | **45,55** |
| Alemania | 237 | 1,60 | 111 | 46,84 | 126 | 53,16 |
| Austria | 23 | 0,16 | 17 | 73,91 | 6 | 26,09 |
| Bélgica | 42 | 0,28 | 21 | 50,00 | 21 | 50,00 |
| Francia | 261 | 1,77 | 153 | 58,62 | 108 | 41,38 |
| Grecia | 25 | 0,17 | 15 | 60,00 | 10 | 40,00 |
| Irlanda | 28 | 0,19 | 14 | 50,00 | 14 | 50,00 |
| Italia | 1.168 | 7,91 | 621 | 53,17 | 547 | 46,83 |
| Países Bajos | 37 | 0,25 | 19 | 51,35 | 18 | 48,65 |
| Polonia | 93 | 0,63 | 83 | 89,25 | 10 | 10,75 |
| Portugal | 222 | 1,50 | 103 | 46,40 | 119 | 53,60 |
| Reino Unido | 110 | 0,74 | 55 | 50,00 | 55 | 50,00 |
| Suecia | 21 | 0,14 | 9 | 42,86 | 12 | 57,14 |
| Suiza | 26 | 0,18 | 14 | 53,85 | 12 | 46,15 |
| Otros Europa Comunitaria | 67 | 0,45 | 50 | 74,63 | 17 | 25,37 |
| **RESTO DE EUROPA** | **863** | **5,84** | **658** | **76,25** | **205** | **23,75** |
| Bielorrusia | 20 | 0,14 | 18 | 90,00 | 2 | 10,00 |
| Bulgaria | 190 | 1,29 | 147 | 77,37 | 43 | 22,63 |
| Moldavia | 35 | 0,24 | 21 | 60,00 | 14 | 40,00 |
| Rumanía | 249 | 1,69 | 184 | 73,90 | 65 | 26,10 |
| Rusia | 179 | 1,21 | 153 | 85,47 | 26 | 14,53 |
| Ucrania | 145 | 0,98 | 104 | 71,72 | 41 | 28,28 |
| Otros Resto de Europa | 45 | 0,30 | 31 | 68,89 | 14 | 31,11 |
| **ÁFRICA** | **417** | **2,82** | **195** | **46,76** | **222** | **53,24** |
| Argelia | 37 | 0,25 | 18 | 48,65 | 19 | 51,35 |
| Marruecos | 129 | 0,87 | 38 | 29,46 | 91 | 70,54 |
| Rep. Sudafricana | 175 | 1,18 | 115 | 65,71 | 60 | 34,29 |
| Otros África | 76 | 0,51 | 24 | 31,58 | 52 | 68,42 |
| **IBEROAMÉRICA** | **7.857** | **53,20** | **4.544** | **57,83** | **3.313** | **42,17** |
| Argentina | 1.812 | 12,27 | 1.017 | 56,13 | 795 | 43,87 |
| Bolivia | 147 | 1,00 | 83 | 56,46 | 64 | 43,54 |
| Brasil | 217 | 1,47 | 147 | 67,74 | 70 | 32,26 |
| Chile | 261 | 1,77 | 156 | 59,77 | 105 | 40,23 |
| Colombia | 1.520 | 10,29 | 878 | 57,76 | 642 | 42,24 |
| Costa Rica | 22 | 0,15 | 13 | 59,09 | 9 | 40,91 |
| Cuba | 525 | 3,55 | 284 | 54,10 | 241 | 45,90 |
| Ecuador | 257 | 1,74 | 162 | 63,04 | 95 | 36,96 |
| El Salvador | 31 | 0,21 | 22 | 70,97 | 9 | 29,03 |
| Guatemala | 27 | 0,18 | 8 | 29,63 | 19 | 70,37 |
| Honduras | 28 | 0,19 | 14 | 50,00 | 14 | 50,00 |
| Méjico | 486 | 3,29 | 260 | 53,50 | 226 | 46,50 |
| Nicaragua | 26 | 0,18 | 16 | 61,54 | 10 | 38,46 |
| Panamá | 42 | 0,28 | 28 | 66,67 | 14 | 33,33 |
| Paraguay | 52 | 0,35 | 32 | 61,54 | 20 | 38,46 |
| Perú | 1.105 | 7,48 | 622 | 56,29 | 483 | 43,71 |
| Uruguay | 295 | 2,00 | 194 | 65,76 | 101 | 34,24 |
| Venezuela | 1.003 | 6,79 | 608 | 60,62 | 395 | 39,38 |
| Otros Iberoamérica | 1 | 0,01 | — | — | 1 | 100,00 |
| **AMÉRICA DEL NORTE** | **174** | **1,18** | **91** | **52,30** | **83** | **47,70** |
| Canadá | 23 | 0,16 | 8 | 34,78 | 15 | 65,22 |
| Estados Unidos | 151 | 1,02 | 83 | 54,97 | 68 | 45,03 |
| **ASIA** | **227** | **1,54** | **107** | **47,14** | **120** | **52,86** |
| Armenia | 21 | 0,14 | 9 | 42,86 | 12 | 57,14 |
| China | 42 | 0,28 | 19 | 45,24 | 23 | 54,76 |
| Japón | 23 | 0,16 | 15 | 65,22 | 8 | 34,78 |
| Siria | 40 | 0,27 | 10 | 25,00 | 30 | 75,00 |
| Otros Asia | 101 | 0,68 | 54 | 53,47 | 47 | 46,53 |
| **OCEANÍA** | **17** | **0,12** | **7** | **41,18** | **10** | **58,82** |
| **No consta** | **213** | **—** | **124** | **58,22** | **89** | **41,78** |
| **TOTAL** | **14.983** | **100,00** | **8.539** | **56,99** | **6.444** | **43,01** |

V

**TABLA V.2**

**SOLICITUDES DE HOMOLOGACIÓN DE TÍTULOS EXTRANJEROS DE ENSEÑANZAS UNIVERSITARIAS SEGÚN CICLO Y TITULACIÓN POR SEXO Y CONTINENTE 2004**

| TITULACIÓN | TOTAL | SEXO | | CONTINENTE | | | | | | | | |
|---|---|---|---|---|---|---|---|---|---|---|---|---|
| | | MUJERES | VARONES | ESPAÑA | EUROPA COMUNITARIA | RESTO DE EUROPA | ÁFRICA | IBERO-AMÉRICA | AMÉRICA DEL NORTE | ASIA | OCEANÍA | No consta |
| **TOTAL** | **14.983** | **8.539** | **6.444** | **2.855** | **2.360** | **863** | **417** | **7.857** | **174** | **227** | **17** | **213** |
| **Doctor** | **271** | **115** | **156** | **151** | **50** | **9** | **2** | **44** | **6** | **3** | **1** | **5** |
| **Arquitecto, Ingeniero y Licenciado** | **11.417** | **6.165** | **5.252** | **2.060** | **1.846** | **537** | **326** | **6.236** | **114** | **163** | **15** | **120** |
| **Arquitecto** | **685** | **296** | **389** | **119** | **120** | **10** | **15** | **404** | **4** | **7** | **—** | **6** |
| Ingeniero Aeronáutico | 30 | 8 | 22 | 15 | 5 | 1 | — | 9 | — | — | — | — |
| Ingeniero Agrónomo | 122 | 41 | 81 | 20 | 17 | 11 | 4 | 64 | — | 3 | 1 | 2 |
| Ingeniero de Caminos, Canales y Puertos | 259 | 73 | 186 | 52 | 37 | 5 | 4 | 151 | 1 | 5 | — | 4 |
| Ingeniero de Materiales | 31 | 10 | 21 | 15 | 3 | 2 | — | 10 | 1 | — | — | — |
| Ingeniero de Telecomunicación | 80 | 24 | 56 | 19 | 7 | 8 | 2 | 43 | — | 1 | — | — |
| Ingeniero en Electrónica | 130 | 21 | 109 | 31 | 17 | 4 | 7 | 69 | — | — | 1 | 1 |
| Ingeniero en Informática | 318 | 149 | 169 | 91 | 34 | 4 | 4 | 175 | — | 5 | — | 5 |
| Ingeniero en Organizac. Industrial | 54 | 28 | 26 | 7 | 4 | 2 | — | 41 | — | — | — | — |
| Ingeniero Industrial | 421 | 117 | 304 | 125 | 57 | 21 | 6 | 200 | 4 | 7 | — | 1 |
| Ingeniero Químico | 134 | 102 | 32 | 46 | 22 | 10 | 5 | 46 | — | 3 | — | 2 |
| Licenciado en Ad. y Dir. de Empresa | 1.005 | 559 | 446 | 395 | 92 | 23 | 15 | 466 | — | 7 | — | 7 |
| Licenciado en Antrop. Social y Cultural | 25 | 19 | 6 | 3 | 7 | — | — | 8 | 6 | — | — | 1 |
| Licenciado en Bellas Artes | 86 | 60 | 26 | 14 | 20 | 3 | 3 | 37 | 4 | 4 | 1 | — |
| Licenciado en Biología | 235 | 150 | 85 | 29 | 57 | 14 | 12 | 110 | 6 | 6 | — | 1 |
| Licenciado en Bioquímica | 72 | 58 | 14 | 5 | 8 | — | — | 54 | — | 2 | 1 | 2 |
| Licenciado en CC. Ambientales | 89 | 51 | 38 | 61 | 13 | 2 | — | 11 | 1 | — | — | 1 |
| Licenciado en CC. de la A. Física y Deporte | 159 | 63 | 96 | 20 | 36 | 11 | 1 | 83 | 1 | 1 | — | 6 |
| Licenciado en CC. Políticas y de la Ad. | 94 | 61 | 33 | 29 | 28 | 3 | — | 30 | 2 | 2 | — | — |
| Licenciado en Ciencia y Tecnología de los Alimentos | 51 | 50 | 1 | 6 | 8 | 3 | 2 | 30 | — | — | — | 2 |
| Licenciado en Comunicación Audiovisual | 60 | 52 | 8 | 11 | 35 | 9 | 1 | 1 | 2 | 1 | — | — |
| Licenciado en Derecho | 986 | 558 | 428 | 118 | 361 | 32 | 40 | 414 | 5 | 5 | 1 | 10 |
| Licenciado en Economía | 392 | 226 | 166 | 70 | 63 | 75 | 11 | 162 | 4 | 2 | 1 | 4 |
| Licenciado en Farmacia | 148 | 112 | 36 | 22 | 24 | 7 | 2 | 88 | 2 | 1 | — | 2 |
| Licenciado en Filología Alemana | 25 | 16 | 9 | 3 | 4 | 1 | — | 15 | — | 1 | — | 1 |
| Licenciado en Filología Eslava | 24 | 10 | 14 | 6 | 5 | — | 3 | 6 | 1 | 1 | — | 2 |
| Licenciado en Filología Francesa | 60 | 38 | 22 | 21 | 3 | — | — | 35 | 1 | — | — | — |
| Licenciado en Filología Hispánica | 220 | 174 | 46 | 29 | 82 | 28 | 17 | 31 | 14 | 14 | 1 | 4 |
| Licenciado en Filología Inglesa | 143 | 111 | 32 | 18 | 53 | 20 | 5 | 31 | 8 | 6 | 1 | 1 |
| Licenciado en Filosofía | 65 | 25 | 40 | 14 | 28 | 1 | 3 | 14 | 3 | 1 | — | 1 |
| Licenciado en Física | 87 | 21 | 66 | 15 | 19 | 11 | 13 | 22 | 2 | 3 | — | 2 |
| Licenciado en Geografía | 44 | 23 | 21 | 5 | 11 | 5 | 7 | 15 | — | — | — | 1 |
| Licenciado en Geología | 24 | 18 | 6 | 9 | 2 | 1 | 1 | 11 | — | — | — | — |
| Licenciado en Historia | 88 | 36 | 52 | 7 | 24 | 6 | — | 25 | 5 | 18 | — | 3 |
| Licenciado en Historia del Arte | 29 | 27 | 2 | 6 | 13 | 5 | — | 3 | 1 | 1 | — | — |
| Licenciado en Humanidades | 27 | 6 | 21 | 6 | 4 | — | — | 16 | — | 1 | — | — |
| Licenciado en Invest. de Mercado | 24 | 23 | 1 | 1 | 5 | 17 | — | — | — | 1 | — | — |
| Licenciado en Matemáticas | 78 | 48 | 30 | 7 | 19 | 17 | 1 | 32 | — | — | — | 2 |
| Licenciado en Medicina | 2.539 | 1.173 | 1.366 | 195 | 173 | 89 | 75 | 1.945 | 15 | 23 | 3 | 21 |
| Licenciado en Odontología | 650 | 396 | 254 | 73 | 64 | 21 | 29 | 435 | 4 | 14 | 2 | 8 |
| Licenciado en Pedagogía | 181 | 156 | 25 | 33 | 21 | 4 | 1 | 113 | 4 | 3 | — | 2 |
| Licenciado en Periodismo | 155 | 119 | 36 | 50 | 20 | 4 | 3 | 76 | — | 1 | — | 1 |
| Licenciado en Psicología | 533 | 439 | 94 | 72 | 89 | 13 | 5 | 331 | 9 | 6 | — | 8 |
| Licenciado en Psicopedagogía | 51 | 50 | 1 | 23 | 7 | — | — | 20 | 1 | — | — | — |
| Licenciado en Publicidad y Relaciones Públicas | 71 | 55 | 16 | 24 | 12 | — | — | 35 | — | — | — | — |
| Licenciado en Química | 94 | 50 | 44 | 15 | 14 | 5 | 9 | 50 | — | 1 | — | — |
| Licenciado en Sociología | 76 | 46 | 30 | 12 | 18 | 1 | 1 | 40 | 2 | — | 1 | 1 |
| Licenciado en Traducc. e Interpretac. | 65 | 27 | 38 | 34 | 3 | 1 | 2 | 24 | — | 1 | — | — |
| Licenciado en Veterinaria | 150 | 60 | 90 | 13 | 19 | 7 | 4 | 105 | — | — | 1 | 1 |
| Otros Arquitecto, Ingeniero y Licenciado | 248 | 130 | 118 | 46 | 59 | 20 | 13 | 100 | 1 | 5 | — | 4 |
| **Arquitecto Tco., Ingeniero Tco. y Diplomado** | **2.663** | **1.869** | **794** | **516** | **320** | **267** | **52** | **1.384** | **32** | **40** | **1** | **51** |
| Arquitecto Técnico | 85 | 31 | 54 | 18 | 19 | 2 | 3 | 43 | — | — | — | — |
| Diplomado en Ciencias Empresariales | 250 | 159 | 91 | 82 | 25 | 7 | 4 | 122 | — | 5 | — | 5 |
| Diplomado en Enfermería | 662 | 596 | 66 | 53 | 37 | 162 | 12 | 376 | 5 | 9 | — | 8 |
| Diplomado en Fisioterapia | 157 | 107 | 50 | 19 | 23 | 15 | — | 94 | 4 | — | — | 2 |
| Diplomado en Logopedia | 51 | 37 | 14 | 5 | 7 | 3 | — | 35 | — | — | — | 1 |
| Diplomado en Nut. Humana y Dietética | 47 | 43 | 4 | 9 | 6 | 1 | 1 | 27 | 1 | 2 | — | — |
| Diplomado en Óptica y Optometría | 25 | 18 | 7 | 4 | 13 | 4 | 1 | 1 | 2 | — | — | — |
| Diplomado en Relaciones Laborales | 21 | 19 | 2 | 9 | 1 | — | — | 10 | — | — | — | 1 |
| Diplomado en Terapia Ocupacional | 27 | 18 | 9 | 5 | 14 | 1 | — | 5 | 1 | 1 | — | — |
| Diplomado en Trabajo Social | 92 | 80 | 12 | 13 | 13 | 2 | 1 | 58 | 1 | — | — | 4 |
| Diplomado en Turismo | 134 | 73 | 61 | 36 | 9 | 8 | 4 | 70 | 2 | 5 | — | — |
| Ingeniero Tco. Agrícola | 27 | 25 | 2 | 5 | 2 | — | — | 20 | — | — | — | — |
| Ingeniero Tco. de O.Públicas | 110 | 26 | 84 | 32 | 7 | 6 | 3 | 61 | — | 1 | — | — |
| Ingeniero Tco. en Diseño Industrtial | 21 | 9 | 12 | 4 | 1 | — | — | 16 | — | — | — | — |
| Ingeniero Tco. en Informática de Gestión | 65 | 50 | 15 | 18 | 27 | 3 | 3 | 10 | — | 1 | — | 3 |
| Ingeniero Tco. en Informática de Sist. | 70 | 28 | 42 | 21 | 5 | — | — | 39 | 1 | 3 | — | 1 |
| Ingeniero Técnico Industrial | 188 | 44 | 144 | 53 | 20 | 21 | 5 | 81 | 1 | 6 | — | 1 |
| Maestro | 526 | 467 | 59 | 103 | 70 | 27 | 10 | 278 | 11 | 3 | 1 | 23 |
| Otros Arquitecto Tco., Ingeniero Tco. y Diplomado | 105 | 39 | 66 | 27 | 21 | 5 | 5 | 38 | 3 | 4 | — | 2 |
| **Sin Confirmar** | **632** | **390** | **242** | **128** | **144** | **50** | **37** | **193** | **22** | **21** | **—** | **37** |
| **TOTAL** | **14.983** | **8.539** | **6.444** | **2.855** | **2.360** | **863** | **417** | **7.857** | **174** | **227** | **17** | **213** |

**TABLA V.3**

**SOLICITUDES DE HOMOLOGACIÓN DE TÍTULOS EXTRANJEROS DE ENSEÑANZAS UNIVERSITARIAS SEGÚN CICLO Y TITULACIÓN POR SEXO Y CONTINENTE. PORCENTAJES HORIZONTALES 2004**

| TITULACIÓN | TOTAL | SEXO | | CONTINENTE | | | | | | | |
|---|---|---|---|---|---|---|---|---|---|---|---|
| | | MUJERES | VARONES | ESPAÑA | EUROPA COMUNI-TARIA | RESTO DE EUROPA | ÁFRICA | IBERO-AMÉRICA | AMÉRICA DEL NORTE | ASIA | OCEANÍA |
| **TOTAL** | **100,00** | **56,99** | **43,01** | **19,33** | **15,98** | **5,84** | **2,82** | **53,20** | **1,18** | **1,54** | **0,12** |
| **Doctor** | **100,00** | **42,44** | **57,56** | **56,77** | **18,80** | **3,38** | **0,75** | **16,54** | **2,26** | **1,13** | **0,38** |
| **Arquitecto, Ingeniero y Licenciado** | **100,00** | **54,00** | **46,00** | **18,23** | **16,34** | **4,75** | **2,89** | **55,20** | **1,01** | **1,44** | **0,13** |
| Arquitecto | 100,00 | 43,21 | 56,79 | 17,53 | 17,67 | 1,47 | 2,21 | 59,50 | 0,59 | 1,03 | — |
| Ingeniero Aeronáutico | 100,00 | 26,67 | 73,33 | 50,00 | 16,67 | 3,33 | — | 30,00 | — | — | — |
| Ingeniero Agrónomo | 100,00 | 33,61 | 66,39 | 16,67 | 14,17 | 9,17 | 3,33 | 53,33 | — | 2,50 | 0,83 |
| Ingeniero de Caminos, Canales y Puertos | 100,00 | 28,19 | 71,81 | 20,39 | 14,51 | 1,96 | 1,57 | 59,22 | 0,39 | 1,96 | — |
| Ingeniero de Materiales | 100,00 | 32,26 | 67,74 | 48,39 | 9,68 | 6,45 | — | 32,26 | 3,23 | — | — |
| Ingeniero de Telecomunicación | 100,00 | 30,00 | 70,00 | 23,75 | 8,75 | 10,00 | 2,50 | 53,75 | — | 1,25 | — |
| Ingeniero en Electrónica | 100,00 | 16,15 | 83,85 | 24,03 | 13,18 | 3,10 | 5,43 | 53,49 | — | — | 0,78 |
| Ingeniero en Informa´tica | 100,00 | 46,86 | 53,14 | 29,07 | 10,86 | 1,28 | 1,28 | 55,91 | — | 1,60 | — |
| Ingeniero en Organizac.Industrial | 100,00 | 51,85 | 48,15 | 12,96 | 7,41 | 3,70 | — | 75,93 | — | — | — |
| Ingeniero Industrial | 100,00 | 27,79 | 72,21 | 29,76 | 13,57 | 5,00 | 1,43 | 47,62 | 0,95 | 1,67 | — |
| Ingeniero Químico | 100,00 | 76,12 | 23,88 | 34,85 | 16,67 | 7,58 | 3,79 | 34,85 | — | 2,27 | — |
| Licenciado en Ad. y Dir. de Empresa | 100,00 | 55,62 | 44,38 | 39,58 | 9,22 | 2,30 | 1,50 | 46,69 | — | 0,70 | — |
| Licenciado en Antrop. Social y Cultural | 100,00 | 76,00 | 24,00 | 12,50 | 29,17 | — | — | 33,33 | 25,00 | — | — |
| Licenciado en Bellas Artes | 100,00 | 69,77 | 30,23 | 16,28 | 23,26 | 3,49 | 3,49 | 43,02 | 4,65 | 4,65 | 1,16 |
| Licenciado en Biología | 100,00 | 63,83 | 36,17 | 12,39 | 24,36 | 5,98 | 5,13 | 47,01 | 2,56 | 2,56 | — |
| Licenciado en Bioquímica | 100,00 | 80,56 | 19,44 | 7,14 | 11,43 | — | — | 77,14 | — | 2,86 | 1,43 |
| Licenciado en CC.Ambientales | 100,00 | 57,30 | 42,70 | 69,32 | 14,77 | 2,27 | — | 12,50 | 1,14 | — | — |
| Licenciado en CC.de la A.Física y Deporte | 100,00 | 39,62 | 60,38 | 13,07 | 23,53 | 7,19 | 0,65 | 54,25 | 0,65 | 0,65 | — |
| Licenciado en CC.Políticas y de la Ad. | 100,00 | 64,89 | 35,11 | 30,85 | 29,79 | 3,19 | — | 31,91 | 2,13 | 2,13 | — |
| Licenciado en Ciencia y Tecnología de los Alimentos | 100,00 | 98,04 | 1,96 | 12,24 | 16,33 | 6,12 | 4,08 | 61,22 | — | — | — |
| Licenciado en Comunicación Audiovisual | 100,00 | 86,67 | 13,33 | 18,33 | 58,33 | 15,00 | 1,67 | 1,67 | 3,33 | 1,67 | — |
| Licenciado en Derecho | 100,00 | 56,59 | 43,41 | 12,09 | 36,99 | 3,28 | 4,10 | 42,42 | 0,51 | 0,51 | 0,10 |
| Licenciado en Economía | 100,00 | 57,65 | 42,35 | 18,04 | 16,24 | 19,33 | 2,84 | 41,75 | 1,03 | 0,52 | 0,26 |
| Licenciado en Farmacia | 100,00 | 75,68 | 24,32 | 15,07 | 16,44 | 4,79 | 1,37 | 60,27 | 1,37 | 0,68 | — |
| Licenciado en Filología Alemana | 100,00 | 64,00 | 36,00 | 12,50 | 16,67 | 4,17 | — | 62,50 | — | 4,17 | — |
| Licenciado en Filología Eslava | 100,00 | 41,67 | 58,33 | 27,27 | 22,73 | — | 13,64 | 27,27 | 4,55 | 4,55 | — |
| Licenciado en Filología Francesa | 100,00 | 63,33 | 36,67 | 35,00 | 5,00 | — | — | 58,33 | 1,67 | — | — |
| Licenciado en Filología Hispánica | 100,00 | 79,09 | 20,91 | 13,43 | 37,96 | 12,96 | 7,87 | 14,35 | 6,48 | 6,48 | 0,46 |
| Licenciado en Filología Inglesa | 100,00 | 77,62 | 22,38 | 12,68 | 37,32 | 14,08 | 3,52 | 21,83 | 5,63 | 4,23 | 0,70 |
| Licenciado en Filosofía | 100,00 | 38,46 | 61,54 | 21,88 | 43,75 | 1,56 | 4,69 | 21,88 | 4,69 | 1,56 | — |
| Licenciado en Física | 100,00 | 24,14 | 75,86 | 17,65 | 22,35 | 12,94 | 15,29 | 25,88 | 2,35 | 3,53 | — |
| Licenciado en Geografía | 100,00 | 52,27 | 47,73 | 11,63 | 25,58 | 11,63 | 16,28 | 34,88 | — | — | — |
| Licenciado en Geología | 100,00 | 75,00 | 25,00 | 37,50 | 8,33 | 4,17 | 4,17 | 45,83 | — | — | — |
| Licenciado en Historia | 100,00 | 40,91 | 59,09 | 8,24 | 28,24 | 7,06 | — | 29,41 | 5,88 | 21,18 | — |
| Licenciado en Historia del Arte | 100,00 | 93,10 | 6,90 | 20,69 | 44,83 | 17,24 | — | 10,34 | 3,45 | 3,45 | — |
| Licenciado en Humanidades | 100,00 | 22,22 | 77,78 | 22,22 | 14,81 | — | — | 59,26 | — | 3,70 | — |
| Licenciado en Invest. de Mercado | 100,00 | 95,83 | 4,17 | 4,17 | 20,83 | 70,83 | — | — | — | 4,17 | — |
| Licenciado en Matemáticas | 100,00 | 61,54 | 38,46 | 9,21 | 25,00 | 22,37 | 1,32 | 42,11 | — | — | — |
| Licenciado en Medicina | 100,00 | 46,20 | 53,80 | 7,74 | 6,87 | 3,53 | 2,98 | 77,24 | 0,60 | 0,91 | 0,12 |
| Licenciado en Odontología | 100,00 | 60,92 | 39,08 | 11,37 | 9,97 | 3,27 | 4,52 | 67,76 | 0,62 | 2,18 | 0,31 |
| Licenciado en Pedagogía | 100,00 | 86,19 | 13,81 | 18,44 | 11,73 | 2,23 | 0,56 | 63,13 | 2,23 | 1,68 | — |
| Licenciado en Periodismo | 100,00 | 76,77 | 23,23 | 32,47 | 12,99 | 2,60 | 1,95 | 49,35 | — | 0,65 | — |
| Licenciado en Psicología | 100,00 | 82,36 | 17,64 | 13,71 | 16,95 | 2,48 | 0,95 | 63,05 | 1,71 | 1,14 | — |
| Licenciado en Psicopedagogía | 100,00 | 98,04 | 1,96 | 45,10 | 13,73 | — | — | 39,22 | 1,96 | — | — |
| Licenciado en Publicidad y Relaciones Públicas | 100,00 | 77,46 | 22,54 | 33,80 | 16,90 | — | — | 49,30 | — | — | — |
| Licenciado en Química | 100,00 | 53,19 | 46,81 | 15,96 | 14,89 | 5,32 | 9,57 | 53,19 | — | 1,06 | — |
| Licenciado en Sociología | 100,00 | 60,53 | 39,47 | 16,00 | 24,00 | 1,33 | 1,33 | 53,33 | 2,67 | — | 1,33 |
| Licenciado en Traducc. e Interpretac. | 100,00 | 41,54 | 58,46 | 52,31 | 4,62 | 1,54 | 3,08 | 36,92 | — | 1,54 | — |
| Licenciado en Veterinaria | 100,00 | 40,00 | 60,00 | 8,72 | 12,75 | 4,70 | 2,68 | 70,47 | — | — | 0,67 |
| Otros Arquitecto, Ingeniero y Licenciado | 100,00 | 52,42 | 47,58 | 18,85 | 24,18 | 8,20 | 5,33 | 40,98 | 0,41 | 2,05 | — |
| **Arquitecto Tco., Ingeniero Tco. y Diplomado** | **100,00** | **70,18** | **29,82** | **19,75** | **12,25** | **10,22** | **1,99** | **52,99** | **1,23** | **1,53** | **0,04** |
| Arquitecto Técnico | 100,00 | 36,47 | 63,53 | 21,18 | 22,35 | 2,35 | 3,53 | 50,59 | — | — | — |
| Diplomado en Ciencias Empresariales | 100,00 | 63,60 | 36,40 | 33,47 | 10,20 | 2,86 | 1,63 | 49,80 | — | 2,04 | — |
| Diplomado en Enfermería | 100,00 | 90,03 | 9,97 | 8,10 | 5,66 | 24,77 | 1,83 | 57,49 | 0,76 | 1,38 | — |
| Diplomado en Fisioterapia | 100,00 | 68,15 | 31,85 | 12,26 | 14,84 | 9,68 | — | 60,65 | 2,58 | — | — |
| Diplomado en Logopedia | 100,00 | 72,55 | 27,45 | 10,00 | 14,00 | 6,00 | — | 70,00 | — | — | — |
| Diplomado en Nut. Humana y Dietética | 100,00 | 91,49 | 8,51 | 19,15 | 12,77 | 2,13 | 2,13 | 57,45 | 2,13 | 4,26 | — |
| Diplomado en Óptica y Optometría | 100,00 | 72,00 | 28,00 | 16,00 | 52,00 | 16,00 | 4,00 | 4,00 | 8,00 | — | — |
| Diplomado en Relaciones Laborales | 100,00 | 90,48 | 9,52 | 45,00 | 5,00 | — | — | 50,00 | — | — | — |
| Diplomado en Terapia Ocupacional | 100,00 | 66,67 | 33,33 | 18,52 | 51,85 | 3,70 | — | 18,52 | 3,70 | 3,70 | — |
| Diplomado en Trabajo Social | 100,00 | 86,96 | 13,04 | 14,77 | 14,77 | 2,27 | 1,14 | 65,91 | 1,14 | — | — |
| Diplomado en Turismo | 100,00 | 54,48 | 45,52 | 26,87 | 6,72 | 5,97 | 2,99 | 52,24 | 1,49 | 3,73 | — |
| Ingeniero Tco. Agrícola | 100,00 | 92,59 | 7,41 | 18,52 | 7,41 | — | — | 74,07 | — | — | — |
| Ingeniero Tco. de O.Públicas | 100,00 | 23,64 | 76,36 | 29,09 | 6,36 | 5,45 | 2,73 | 55,45 | — | 0,91 | — |
| Ingeniero Tco. en Diseño Industrial | 100,00 | 42,86 | 57,14 | 19,05 | 4,76 | — | — | 76,19 | — | — | — |
| Ingeniero Tco. en Informática de Gestión | 100,00 | 76,92 | 23,08 | 29,03 | 43,55 | 4,84 | 4,84 | 16,13 | — | 1,61 | — |
| Ingeniero Tco. en Informática de Sist. | 100,00 | 40,00 | 60,00 | 30,43 | 7,25 | — | — | 56,52 | 1,45 | 4,35 | — |
| Ingeniero Técnico Industrial | 100,00 | 23,40 | 76,60 | 28,34 | 10,70 | 11,23 | 2,67 | 43,32 | 0,53 | 3,21 | — |
| Maestro | 100,00 | 88,78 | 11,22 | 20,48 | 13,92 | 5,37 | 1,99 | 55,27 | 2,19 | 0,60 | 0,20 |
| Otros Arquitecto Tco., Ingeniero Tco. y Diplomado | 100,00 | 37,14 | 62,86 | 26,21 | 20,39 | 4,85 | 4,85 | 36,89 | 2,91 | 3,88 | — |
| **Sin Confirmar** | **100,00** | **61,71** | **38,29** | **21,51** | **24,20** | **8,40** | **6,22** | **32,44** | **3,70** | **3,53** | **—** |
| **TOTAL** | **100,00** | **56,99** | **43,01** | **19,33** | **15,98** | **5,84** | **2,82** | **53,20** | **1,18** | **1,54** | **0,12** |

V

**TABLA V.4**

**SOLICITUDES DE HOMOLOGACIÓN Y CONVALIDACIÓN DE TÍTULOS Y ESTUDIOS EXTRANJEROS DE ENSEÑANZAS NO UNIVERSITARIAS SEGÚN CONTINENTE Y NACIONALIDAD DEL SOLICITANTE POR SEXO**
**2004**

| CONTINENTE / NACIONALIDAD | TOTAL | | SEXO | | | | E. de carácter general | | E. de Formación Profesional | | E. Artísticas, de Idiomas y Deporte | | Sin Confirmar |
|---|---|---|---|---|---|---|---|---|---|---|---|---|---|
| | | | MUJERES | | VARONES | | | | | | | | |
| | Número | Porcentaje vertical | Número | Porcentaje horizontal | Número | Porcentaje horizontal | Número | Porcentaje horizontal | Número | Porcentaje horizontal | Número | Porcentaje horizontal | Número |
| **TOTAL** | **23.291** | **100,00** | **13.331** | **57,24** | **9.960** | **42,76** | **19.873** | **85,69** | **2.789** | **12,03** | **531** | **2,29** | **98** |
| **ESPAÑA** | **7.572** | **33,41** | **4.083** | **53,92** | **3.489** | **46,08** | **6.693** | **88,58** | **685** | **9,07** | **178** | **2,36** | **16** |
| **EUROPA COMUNITARIA** | **3.366** | **14,85** | **1.966** | **58,41** | **1.400** | **41,59** | **2.760** | **82,63** | **491** | **14,70** | **89** | **2,66** | **26** |
| Alemania | 475 | 2,10 | 293 | 61,68 | 182 | 38,32 | 374 | 79,24 | 83 | 17,58 | 15 | 3,18 | 3 |
| Austria | 31 | 0,14 | 18 | 58,06 | 13 | 41,94 | 20 | 64,52 | 8 | 25,81 | 3 | 9,68 | — |
| Bélgica | 60 | 0,26 | 29 | 48,33 | 31 | 51,67 | 51 | 85,00 | 8 | 13,33 | 1 | 1,67 | — |
| Eslovaquia | 26 | 0,11 | 19 | 73,08 | 7 | 26,92 | 22 | 84,62 | 1 | 3,85 | 3 | 11,54 | — |
| Francia | 449 | 1,98 | 282 | 62,81 | 167 | 37,19 | 378 | 84,38 | 63 | 14,06 | 7 | 1,56 | 1 |
| Grecia | 29 | 0,13 | 17 | 58,62 | 12 | 41,38 | 23 | 79,31 | 4 | 13,79 | 2 | 6,90 | — |
| Irlanda | 40 | 0,18 | 16 | 40,00 | 24 | 60,00 | 36 | 90,00 | 3 | 7,50 | 1 | 2,50 | — |
| Italia | 1.119 | 4,94 | 562 | 50,22 | 557 | 49,78 | 855 | 77,45 | 218 | 19,75 | 31 | 2,81 | 15 |
| Lituania | 32 | 0,14 | 22 | 68,75 | 10 | 31,25 | 28 | 87,50 | 4 | 12,50 | — | — | — |
| Noruega | 25 | 0,11 | 18 | 72,00 | 7 | 28,00 | 25 | 100,00 | — | — | — | — | — |
| Países Bajos | 51 | 0,23 | 30 | 58,82 | 21 | 41,18 | 35 | 70,00 | 11 | 22,00 | 4 | 8,00 | 1 |
| Polonia | 103 | 0,45 | 82 | 79,61 | 21 | 20,39 | 71 | 69,61 | 29 | 28,43 | 2 | 1,96 | 1 |
| Portugal | 562 | 2,48 | 345 | 61,39 | 217 | 38,61 | 541 | 96,61 | 11 | 1,96 | 8 | 1,43 | 2 |
| Reino Unido | 145 | 0,64 | 72 | 49,66 | 73 | 50,34 | 122 | 85,31 | 15 | 10,49 | 6 | 4,20 | 2 |
| Rep. Checa | 36 | 0,16 | 31 | 86,11 | 5 | 13,89 | 30 | 83,33 | 5 | 13,89 | 1 | 2,78 | — |
| Suecia | 48 | 0,21 | 30 | 62,50 | 18 | 37,50 | 43 | 91,49 | 4 | 8,51 | — | — | 1 |
| Suiza | 58 | 0,26 | 39 | 67,24 | 19 | 32,76 | 44 | 75,86 | 13 | 22,41 | 1 | 1,72 | — |
| Otros Europa Comunitaria | 77 | 0,34 | 61 | 79,22 | 16 | 20,78 | 62 | 80,52 | 11 | 14,29 | 4 | 5,19 | — |
| **RESTO DE EUROPA** | **1.293** | **5,70** | **918** | **71,00** | **375** | **29,00** | **994** | **77,29** | **215** | **16,72** | **77** | **5,99** | **7** |
| Andorra | 57 | 0,25 | 34 | 59,65 | 23 | 40,35 | 52 | 91,23 | 5 | 8,77 | — | — | — |
| Bielorrusia | 36 | 0,16 | 30 | 83,33 | 6 | 16,67 | 32 | 88,89 | 1 | 2,78 | 3 | 8,33 | — |
| Bulgaria | 341 | 1,50 | 224 | 65,69 | 117 | 34,31 | 247 | 73,29 | 70 | 20,77 | 20 | 5,93 | 4 |
| Moldavia | 43 | 0,19 | 30 | 69,77 | 13 | 30,23 | 35 | 81,40 | 5 | 11,63 | 3 | 6,98 | — |
| Rumanía | 393 | 1,73 | 296 | 75,32 | 97 | 24,68 | 313 | 80,05 | 70 | 17,90 | 8 | 2,05 | 2 |
| Rusia | 198 | 0,87 | 149 | 75,25 | 49 | 24,75 | 146 | 73,74 | 29 | 14,65 | 23 | 11,62 | — |
| Ucrania | 179 | 0,79 | 127 | 70,95 | 52 | 29,05 | 131 | 73,60 | 30 | 16,85 | 17 | 9,55 | 1 |
| Otros Resto de Europa | 46 | 0,20 | 28 | 60,87 | 18 | 39,13 | 38 | 82,61 | 5 | 10,87 | 3 | 6,52 | — |
| **ÁFRICA** | 1.329 | 5,86 | 566 | 42,59 | 763 | 57,41 | 1.223 | 92,79 | 94 | 7,13 | 1 | 0,08 | 11 |
| Argelia | 37 | 0,16 | 21 | 56,76 | 16 | 43,24 | 21 | 60,00 | 14 | 40,00 | — | — | 2 |
| Guinea Ecuatorial | 173 | 0,76 | 60 | 34,68 | 113 | 65,32 | 166 | 96,51 | 6 | 3,49 | — | — | 1 |
| Marruecos | 968 | 4,27 | 422 | 43,60 | 546 | 56,40 | 910 | 94,40 | 53 | 5,50 | 1 | 0,10 | 4 |
| Otros África | 151 | 0,67 | 63 | 41,72 | 88 | 58,28 | 126 | 85,71 | 21 | 14,29 | — | — | 4 |
| **IBEROAMÉRICA** | **8.556** | **37,75** | **5.138** | **60,05** | **3.418** | **39,95** | **7.259** | **85,06** | **1.130** | **13,24** | **145** | **1,70** | **22** |
| Argentina | 1.727 | 7,62 | 1.024 | 59,29 | 703 | 40,71 | 1.281 | 74,61 | 391 | 22,77 | 45 | 2,62 | 10 |
| Bolivia | 183 | 0,81 | 115 | 62,84 | 68 | 37,16 | 174 | 95,08 | 8 | 4,37 | 1 | 0,55 | — |
| Brasil | 265 | 1,17 | 182 | 68,68 | 83 | 31,32 | 243 | 91,70 | 19 | 7,17 | 3 | 1,13 | — |
| Colombia | 1.776 | 7,84 | 1.102 | 62,05 | 674 | 37,95 | 1.535 | 86,72 | 208 | 11,75 | 27 | 1,53 | 6 |
| Cuba | 269 | 1,19 | 165 | 61,34 | 104 | 38,66 | 155 | 57,62 | 77 | 28,62 | 37 | 13,75 | — |
| Chile | 321 | 1,42 | 171 | 53,27 | 150 | 46,73 | 266 | 82,87 | 50 | 15,58 | 5 | 1,56 | — |
| Ecuador | 930 | 4,10 | 533 | 57,31 | 397 | 42,69 | 874 | 94,38 | 49 | 5,29 | 3 | 0,32 | 4 |
| El Salvador | 47 | 0,21 | 29 | 61,70 | 18 | 38,30 | 46 | 97,87 | 1 | 2,13 | — | — | — |
| Guatemala | 23 | 0,10 | 12 | 52,17 | 11 | 47,83 | 17 | 73,91 | 6 | 26,09 | — | — | — |
| Honduras | 54 | 0,24 | 26 | 48,15 | 28 | 51,85 | 48 | 88,89 | 6 | 11,11 | — | — | — |
| Méjico | 277 | 1,22 | 149 | 53,79 | 128 | 46,21 | 263 | 94,95 | 7 | 2,53 | 7 | 2,53 | — |
| Nicaragua | 24 | 0,11 | 15 | 62,50 | 9 | 37,50 | 24 | 100,00 | — | — | — | — | — |
| Panamá | 20 | 0,09 | 12 | 60,00 | 8 | 40,00 | 19 | 95,00 | 1 | 5,00 | — | — | — |
| Paraguay | 41 | 0,18 | 25 | 60,98 | 16 | 39,02 | 35 | 85,37 | 6 | 14,63 | — | — | — |
| Perú | 1.352 | 5,97 | 809 | 59,84 | 543 | 40,16 | 1.188 | 87,87 | 155 | 11,46 | 9 | 0,67 | — |
| Rep. Dominicana | 174 | 0,77 | 106 | 60,92 | 68 | 39,08 | 167 | 97,09 | 4 | 2,33 | 1 | 0,58 | 2 |
| Uruguay | 353 | 1,56 | 242 | 68,56 | 111 | 31,44 | 247 | 69,97 | 105 | 29,75 | 1 | 0,28 | — |
| Venezuela | 712 | 3,14 | 417 | 58,57 | 295 | 41,43 | 670 | 94,10 | 36 | 5,06 | 6 | 0,84 | — |
| Otros Iberoamérica | 8 | 0,04 | 4 | 50,00 | 4 | 50,00 | 7 | 87,50 | 1 | 12,50 | — | — | — |
| **AMÉRICA DEL NORTE** | **190** | **0,84** | **118** | **62,11** | **72** | **37,89** | **184** | **96,84** | **5** | **2,63** | **1** | **0,53** | **—** |
| Canadá | 15 | 0,07 | 13 | 86,67 | 2 | 13,33 | 14 | 93,33 | 1 | 6,67 | — | — | — |
| Estados Unidos | 175 | 0,77 | 105 | 60,00 | 70 | 40,00 | 170 | 97,14 | 4 | 2,29 | 1 | 0,57 | — |
| **ASIA** | **342** | **1,51** | **183** | **53,51** | **159** | **46,49** | **284** | **84,52** | **34** | **10,12** | **18** | **5,36** | **6** |
| Armenia | 21 | 0,09 | 12 | 57,14 | 9 | 42,86 | 15 | 75,00 | 2 | 10,00 | 3 | 15,00 | 1 |
| Corea del Sur | 20 | 0,09 | 8 | 40,00 | 12 | 60,00 | 8 | 40,00 | 12 | 60,00 | — | — | |
| China | 96 | 0,42 | 58 | 60,42 | 38 | 39,58 | 84 | 88,42 | 11 | 11,58 | — | — | 1 |
| Filipinas | 22 | 0,10 | 15 | 68,18 | 7 | 31,82 | 19 | 86,36 | 3 | 13,64 | — | — | |
| India | 27 | 0,12 | 15 | 55,56 | 12 | 44,44 | 24 | 92,31 | 2 | 7,69 | — | — | 1 |
| Japón | 25 | 0,11 | 16 | 64,00 | 9 | 36,00 | 20 | 80,00 | 2 | 8,00 | 3 | 12,00 | — |
| Otros Asia | 131 | 0,58 | 59 | 45,04 | 72 | 54,96 | 114 | 89,06 | 2 | 1,56 | 12 | 9,38 | 3 |
| **OCEANÍA** | **17** | **0,08** | **8** | **47,06** | **9** | **52,94** | **16** | **94,12** | **1** | **5,88** | **—** | **—** | **—** |
| **No consta** | **626** | **—** | **351** | **56,07** | **275** | **43,93** | **460** | **74,68** | **134** | **21,75** | **22** | **3,57** | **10** |
| **TOTAL** | **23.291** | **100,00** | **13.331** | **57,24** | **9.960** | **42,76** | **19.873** | **85,69** | **2.789** | **12,03** | **531** | **2,29** | **98** |

**TABLA V.5**

**SOLICITUDES DE RECONOCIMIENTO PROFESIONAL DE TÍTULOS REGULADOS POR DIRECTIVAS DE LA UNIÓN EUROPEA SEGÚN NACIONALIDAD DEL SOLICITANTE POR SEXO**
**2004**

| NACIONALIDAD | TOTAL | | SEXO | | | |
|---|---|---|---|---|---|---|
| | | | MUJERES | | VARONES | |
| | Número | Porcentaje vertical | Número | Porcentaje horizontal | Número | Porcentaje horizontal |
| **TOTAL** | **1.781** | **100,00** | **861** | **48,34** | **920** | **51,66** |
| **ESPAÑA** | **314** | **17,73** | **179** | **57,01** | **135** | **42,99** |
| Alemania | 437 | 24,68 | 162 | 37,07 | 275 | 62,93 |
| Austria | 22 | 1,24 | 16 | 72,73 | 6 | 27,27 |
| Bélgica | 46 | 2,60 | 21 | 45,65 | 25 | 54,35 |
| Dinamarca | 15 | 0,85 | 10 | 66,67 | 5 | 33,33 |
| Eslovaquia | 16 | 0,90 | 10 | 62,50 | 6 | 37,50 |
| Estonia | 2 | 0,11 | 2 | 100,00 | — | — |
| Finlandia | 18 | 1,02 | 12 | 66,67 | 6 | 33,33 |
| Francia | 183 | 10,33 | 86 | 46,99 | 97 | 53,01 |
| Grecia | 10 | 0,56 | 5 | 50,00 | 5 | 50,00 |
| Hungría | 10 | 0,56 | 6 | 60,00 | 4 | 40,00 |
| Irlanda | 18 | 1,02 | 15 | 83,33 | 3 | 16,67 |
| Italia | 250 | 14,12 | 126 | 50,40 | 124 | 49,60 |
| Lituania | 3 | 0,17 | 3 | 100,00 | — | — |
| Luxemburgo | 1 | 0,06 | — | — | 1 | 100,00 |
| Noruega | 31 | 1,75 | 14 | 45,16 | 17 | 54,84 |
| Países Bajos | 45 | 2,54 | 13 | 28,89 | 32 | 71,11 |
| Polonia | 31 | 1,75 | 23 | 74,19 | 8 | 25,81 |
| Portugal | 86 | 4,86 | 41 | 47,67 | 45 | 52,33 |
| Reino Unido | 150 | 8,47 | 82 | 54,67 | 68 | 45,33 |
| Rep. Checa | 3 | 0,17 | 1 | 33,33 | 2 | 66,67 |
| Suecia | 45 | 2,54 | 21 | 46,67 | 24 | 53,33 |
| Suiza | 15 | 0,85 | 7 | 46,67 | 8 | 53,33 |
| Otros no comunitarios | 20 | 1,13 | 5 | 25,00 | 15 | 75,00 |
| **No consta** | **10** | **—** | **1** | **10,00** | **9** | **90,00** |
| **TOTAL** | **1.781** | **100,00** | **861** | **48,34** | **920** | **51,66** |

V

**TABLA V.6**

**SOLICITUDES DE RECONOCIMIENTO PROFESIONAL DE TÍTULOS REGULADOS POR DIRECTIVAS DE LA UNIÓN EUROPEA SEGÚN TITULACIÓN POR SEXO Y CONTINENTE DEL SOLICITANTE 2004**

| TITULACIÓN | TOTAL | | SEXO | | | | CONTINENTE | | | | | | |
|---|---|---|---|---|---|---|---|---|---|---|---|---|---|
| | | | MUJERES | | VARONES | | ESPAÑA | | EUROPA COMUNITARIA | | OTROS NO COMUNITARIOS | | No consta |
| | Número | Porcentaje Vertical | Número | Porcentaje horizontal | Número | Porcentaje horizontal | Número | Porcentaje horizontal | Número | Porcentaje horizontal | Número | Porcentaje horizontal | Número |
| **TOTAL** | **1.781** | **100,00** | **861** | **48,34** | **920** | **51,66** | **314** | **17,73** | **1.437** | **81,14** | **20** | **1,13** | **10** |
| **Arquitecto** | **258** | **15,12** | **86** | **33,33** | **172** | **66,67** | **43** | **16,67** | **210** | **81,40** | **5** | **1,94** | **—** |
| **Enfermería** | **231** | **13,54** | **196** | **84,85** | **35** | **15,15** | **47** | **20,61** | **180** | **78,95** | **1** | **0,44** | **3** |
| Diplomado en Enfermería | 194 | 11,37 | 164 | 84,54 | 30 | 15,46 | 22 | 11,40 | 170 | 88,08 | 1 | 0,52 | 1 |
| Enfermero Especialista en Enf. Obst.-Gin. (Matrona) | 37 | 2,17 | 32 | 86,49 | 5 | 13,51 | 25 | 71,43 | 10 | 28,57 | — | — | 2 |
| **Licenciado** | **475** | **27,84** | **153** | **32,21** | **322** | **67,79** | **20** | **4,25** | **448** | **95,12** | **3** | **0,64** | **4** |
| en Farmacia | 20 | 1,17 | 11 | 55,00 | 9 | 45,00 | 4 | 22,22 | 13 | 72,22 | 1 | 5,56 | 2 |
| en Medicina | 295 | 17,29 | 87 | 29,49 | 208 | 70,51 | 12 | 4,08 | 281 | 95,58 | 1 | 0,34 | 1 |
| en Odontología | 128 | 7,50 | 30 | 23,44 | 98 | 76,56 | 4 | 3,15 | 122 | 96,06 | 1 | 0,79 | 1 |
| Otros Licenciado | 32 | 1,88 | 25 | 78,13 | 7 | 21,88 | — | — | 32 | 100,00 | — | — | — |
| **Médico Especialista** | **279** | **16,35** | **98** | **35,13** | **181** | **64,87** | **81** | **29,14** | **196** | **70,50** | **1** | **0,36** | **1** |
| en Anestesiología y Reanimación | 31 | 1,82 | 19 | 61,29 | 12 | 38,71 | 15 | 48,39 | 16 | 51,61 | — | — | — |
| en Cir.Gral. y del A.Digestivo | 20 | 1,17 | 3 | 15,00 | 17 | 85,00 | 6 | 30,00 | 14 | 70,00 | — | — | — |
| en Medicina Familiar y Comunitaria | 54 | 3,17 | 21 | 38,89 | 33 | 61,11 | 20 | 37,04 | 34 | 62,96 | — | — | — |
| en Obstetrícia y Ginecol. | 24 | 1,41 | 7 | 29,17 | 17 | 70,83 | 5 | 21,74 | 18 | 78,26 | — | — | 1 |
| Otros Médicos Especialistas | 150 | 8,79 | 48 | 32,00 | 102 | 68,00 | 35 | 23,33 | 114 | 76,00 | 1 | 0,67 | — |
| **Profesión regulada** | 440 | 25,79 | 278 | 63,18 | 162 | 36,82 | 100 | 22,73 | 332 | 75,45 | 8 | 1,82 | - |
| de Maestro | 60 | 3,52 | 46 | 76,67 | 14 | 23,33 | 4 | 6,67 | 55 | 91,67 | 1 | 1,67 | — |
| de Profesor de Ed.Secundaria | 223 | 13,07 | 144 | 64,57 | 79 | 35,43 | 43 | 19,28 | 176 | 78,92 | 4 | 1,79 | — |
| de Profesor de Universidad | 23 | 1,35 | 6 | 26,09 | 17 | 73,91 | 8 | 34,78 | 15 | 65,22 | — | — | |
| de Psicólogo | 31 | 1,82 | 26 | 83,87 | 5 | 16,13 | 6 | 19,35 | 25 | 80,65 | — | — | — |
| Otras Profesiones reguladas | 103 | 6,04 | 56 | 54,37 | 47 | 45,63 | 39 | 37,86 | 61 | 59,22 | 3 | 2,91 | — |
| **Profesión no Regulada** | **2** | **0,12** | **1** | **50,00** | **1** | **50,00** | **1** | **50,00** | **1** | **50,00** | **—** | **—** | **—** |
| **Profesor de EE. Artísticas conducentes a la obt. de Tít. Ofic.** | **21** | **1,23** | **6** | **28,57** | **15** | **71,43** | **8** | **38,10** | **12** | **57,14** | **1** | **4,76** | **—** |
| **Sin Confirmar** | **75** | **—** | **43** | **57,33** | **32** | **42,67** | **14** | **19,18** | **58** | **79,45** | **1** | **1,37** | **2** |
| **TOTAL** | **1.781** | **100,00** | **861** | **48,34** | **920** | **51,66** | **314** | **17,73** | **1.437** | **81,14** | **20** | **1,13** | **10** |

**TABLA V.7**

**RESOLUCIONES FAVORABLES DE HOMOLOGACIÓN DE TÍTULOS EXTRANJEROS DE ENSEÑANZAS UNIVERSITARIAS SEGÚN CONTINENTE Y NACIONALIDAD DEL SOLICITANTE POR SEXO Y CICLO**
**2004**

| CONTINENTE / NACIONALIDAD | TOTAL | | SEXO | | | | CICLO | | | | | | |
|---|---|---|---|---|---|---|---|---|---|---|---|---|---|
| | Número | Porcentaje vertical | MUJERES | | VARONES | | Doctor | | Arquitecto, Ingeniero y Licenciado | | Arquitecto Tco. Ingeniero Tco. Y Diplomado | | Sin confirmar |
| | | | Número | Porcentaje horizontal | Número | Porcentaje horizontal | Número | Porcentaje horizontal | Número | Porcentaje horizontal | Número | Porcentaje horizontal | Número |
| **TOTAL** | **9.610** | **100,00** | **5.020** | **52,24** | **4.590** | **47,76** | **291** | **3,03** | **6.639** | **69,10** | **2.678** | **27,87** | **2** |
| **ESPAÑA** | **1.980** | **20,64** | **1.014** | **51,21** | **966** | **48,79** | **181** | **9,15** | **1.208** | **61,04** | **590** | **29,81** | **1** |
| **EUROPA COMUNITARIA** | **1.074** | **11,19** | **513** | **47,77** | **561** | **52,23** | **55** | **5,12** | **768** | **71,51** | **251** | **23,37** | **—** |
| Alemania | 137 | 1,43 | 63 | 45,99 | 74 | 54,01 | 17 | 12,41 | 78 | 56,93 | 42 | 30,66 | — |
| Bélgica | 37 | 0,39 | 22 | 59,46 | 15 | 40,54 | 1 | 2,70 | 24 | 64,86 | 12 | 32,43 | — |
| Francia | 86 | 0,90 | 56 | 65,12 | 30 | 34,88 | 5 | 5,81 | 72 | 83,72 | 9 | 10,47 | — |
| Italia | 518 | 5,40 | 230 | 44,40 | 288 | 55,60 | 13 | 2,51 | 392 | 75,68 | 113 | 21,81 | — |
| Países Bajos | 29 | 0,30 | 8 | 27,59 | 21 | 72,41 | 6 | 20,69 | 19 | 65,52 | 4 | 13,79 | — |
| Polonia | 30 | 0,31 | 21 | 70,00 | 9 | 30,00 | 2 | 6,67 | 22 | 73,33 | 6 | 20,00 | — |
| Portugal | 108 | 1,13 | 47 | 43,52 | 61 | 56,48 | 3 | 2,78 | 81 | 75,00 | 24 | 22,22 | — |
| Reino Unido | 36 | 0,38 | 14 | 38,89 | 22 | 61,11 | 5 | 13,89 | 21 | 58,33 | 10 | 27,78 | — |
| Otros Europa Comunitaria | 93 | 0,97 | 52 | 55,91 | 41 | 44,09 | 3 | 3,23 | 59 | 63,44 | 31 | 33,33 | — |
| **RESTO DE EUROPA** | **465** | **4,85** | **328** | **70,54** | **137** | **29,46** | **10** | **2,15** | **254** | **54,62** | **201** | **43,23** | **—** |
| Bulgaria | 107 | 1,12 | 72 | 67,29 | 35 | 32,71 | 1 | 0,93 | 41 | 38,32 | 65 | 60,75 | — |
| Rumanía | 202 | 2,11 | 148 | 73,27 | 54 | 26,73 | 2 | 0,99 | 90 | 44,55 | 110 | 54,46 | — |
| Rusia | 54 | 0,56 | 41 | 75,93 | 13 | 24,07 | 4 | 7,41 | 41 | 75,93 | 9 | 16,67 | — |
| Ucrania | 50 | 0,52 | 31 | 62,00 | 19 | 38,00 | 1 | 2,00 | 41 | 82,00 | 8 | 16,00 | — |
| Otros Resto de Europa | 52 | 0,54 | 36 | 69,23 | 16 | 30,77 | 2 | 3,85 | 41 | 78,85 | 9 | 17,31 | — |
| **ÁFRICA** | **108** | **1,13** | **23** | **21,30** | **85** | **78,70** | **3** | **2,78** | **87** | **80,56** | **18** | **16,67** | **—** |
| Marruecos | 53 | 0,55 | 15 | 28,30 | 38 | 71,70 | 1 | 1,89 | 50 | 94,34 | 2 | 3,77 | — |
| Otros África | 55 | 0,57 | 8 | 14,55 | 47 | 85,45 | 2 | 3,64 | 37 | 67,27 | 16 | 29,09 | — |
| **IBEROAMÉRICA** | **5.839** | **60,86** | **3.070** | **52,58** | **2.769** | **47,42** | **32** | **0,55** | **4.225** | **72,37** | **1.581** | **27,08** | **1** |
| Argentina | 2.071 | 21,59 | 1.023 | 49,40 | 1.048 | 50,60 | 20 | 0,97 | 1.606 | 77,55 | 445 | 21,49 | — |
| Bolivia | 50 | 0,52 | 27 | 54,00 | 23 | 46,00 | — | — | 46 | 92,00 | 4 | 8,00 | — |
| Brasil | 91 | 0,95 | 63 | 69,23 | 28 | 30,77 | — | — | 72 | 80,00 | 18 | 20,00 | 1 |
| Chile | 132 | 1,38 | 72 | 54,55 | 60 | 45,45 | — | — | 85 | 64,39 | 47 | 35,61 | — |
| Colombia | 1.035 | 10,79 | 565 | 54,59 | 470 | 45,41 | 1 | 0,10 | 673 | 65,02 | 361 | 34,88 | — |
| Cuba | 459 | 4,78 | 220 | 47,93 | 239 | 52,07 | 3 | 0,65 | 335 | 72,98 | 121 | 26,36 | — |
| Ecuador | 207 | 2,16 | 109 | 52,66 | 98 | 47,34 | — | — | 106 | 51,21 | 101 | 48,79 | — |
| Méjico | 223 | 2,32 | 102 | 45,74 | 121 | 54,26 | 3 | 1,35 | 199 | 89,24 | 21 | 9,42 | — |
| Paraguay | 20 | 0,21 | 11 | 55,00 | 9 | 45,00 | — | — | 16 | 80,00 | 4 | 20,00 | — |
| Perú | 630 | 6,57 | 335 | 53,17 | 295 | 46,83 | 3 | 0,48 | 414 | 65,71 | 213 | 33,81 | — |
| Rep. Dominicana | 64 | 0,67 | 45 | 70,31 | 19 | 29,69 | — | — | 56 | 87,50 | 8 | 12,50 | — |
| Uruguay | 211 | 2,20 | 132 | 62,56 | 79 | 37,44 | — | — | 157 | 74,41 | 54 | 25,59 | — |
| Venezuela | 591 | 6,16 | 336 | 56,85 | 255 | 43,15 | 2 | 0,34 | 417 | 70,56 | 172 | 29,10 | — |
| Otros Iberoamérica | 55 | 0,57 | 30 | 54,55 | 25 | 45,45 | — | — | 43 | 78,18 | 12 | 21,82 | — |
| **AMÉRICA DEL NORTE** | **51** | **0,53** | **29** | **56,86** | **22** | **43,14** | **4** | **7,84** | **32** | **62,75** | **15** | **29,41** | **—** |
| Canadá | 8 | 0,08 | 3 | 37,50 | 5 | 62,50 | — | — | 4 | 50,00 | 4 | 50,00 | — |
| Estados Unidos | 43 | 0,45 | 26 | 60,47 | 17 | 39,53 | 4 | 9,30 | 28 | 65,12 | 11 | 25,58 | — |
| **ASIA** | **75** | **0,78** | **34** | **45,33** | **41** | **54,67** | **2** | **2,67** | **52** | **69,33** | **21** | **28,00** | **—** |
| **OCEANÍA** | **2** | **0,02** | **2** | **100,00** | **—** | **—** | **1** | **50,00** | **1** | **50,00** | **—** | **—** | **—** |
| **No consta** | **16** | **—** | **7** | **43,75** | **9** | **56,25** | **3** | **18,75** | **12** | **75,00** | **1** | **6,25** | **—** |
| **TOTAL** | **9.610** | **100,00** | **5.020** | **52,24** | **4.590** | **47,76** | **291** | **3,03** | **6.639** | **69,10** | **2.678** | **27,87** | **2** |

**TABLA V.8**

**RESOLUCIONES FAVORABLES DE HOMOLOGACIÓN DE TÍTULOS EXTRANJEROS DE ENSEÑANZAS UNIVERSITARIAS SEGÚN CICLO Y TITULACIÓN POR SEXO Y CONTINENTE DEL SOLICITANTE**
**2004**

| TITULACIÓN | TOTAL | SEXO | | CONTINENTE | | | | | | | | |
|---|---|---|---|---|---|---|---|---|---|---|---|---|
| | | MUJERES | VARONES | ESPAÑA | EUROPA COMUNITARIA | RESTO DE EUROPA | ÁFRICA | IBERO-AMÉRICA | AMÉRICA DEL NORTE | ASIA | OCEANÍA | No consta |
| **TOTAL** | **9.610** | **5.020** | **4.590** | **1.980** | **1.074** | **465** | **108** | **5.839** | **51** | **75** | **2** | **16** |
| **Doctor** | **291** | **141** | **150** | **181** | **55** | **10** | **3** | **32** | **4** | **2** | **1** | **3** |
| **Arquitecto, Ingeniero y Licenciado** | **6.639** | **3.389** | **3.250** | **1.208** | **768** | **254** | **87** | **4.225** | **32** | **52** | **1** | **12** |
| Ingeniero Agrónomo | 22 | 7 | 15 | 1 | 8 | — | 1 | 12 | — | — | — | — |
| Ingeniero de Caminos, Canales y Puertos | 48 | 13 | 35 | 12 | 4 | — | 2 | 29 | — | 1 | — | — |
| Ingeniero de Telecomunicación | 50 | 11 | 39 | 7 | 4 | 5 | 1 | 32 | — | 1 | — | — |
| Ingeniero en Automática y Electrón. Industrial | 27 | 1 | 26 | 11 | 1 | 2 | — | 11 | — | 2 | — | — |
| Ingeniero en Electrónica | 203 | 34 | 169 | 64 | 23 | 2 | 2 | 110 | 2 | — | — | — |
| Ingeniero en Informática | 285 | 114 | 171 | 64 | 15 | — | 1 | 204 | — | 1 | — | — |
| Ingeniero Industrial | 27 | 8 | 19 | 12 | 11 | 1 | — | 3 | — | — | — | — |
| Ingeniero Químico | 94 | 75 | 19 | 34 | 9 | 5 | — | 46 | — | — | — | — |
| Licenciado en Ad. y Dir. de Empresa | 261 | 125 | 136 | 156 | 26 | 2 | 2 | 73 | 1 | 1 | — | — |
| Licenciado en Bellas Artes | 55 | 39 | 16 | 7 | 12 | 3 | — | 30 | — | 3 | — | — |
| Licenciado en Biología | 262 | 166 | 96 | 40 | 41 | 12 | 15 | 152 | 2 | — | — | — |
| Licenciado en Biotecnología | 20 | 16 | 4 | 4 | — | 1 | — | 15 | — | — | — | — |
| Licenciado en CC. Ambientales | 32 | 19 | 13 | 19 | 5 | — | — | 8 | — | — | — | — |
| Licenciado en CC. de la A. Física y Deporte | 73 | 31 | 42 | 12 | 7 | 3 | — | 50 | — | 1 | — | — |
| Licenciado en Comunicación Audiovisual | 35 | 29 | 6 | 5 | 21 | 7 | 1 | 1 | — | — | — | — |
| Licenciado en Derecho | 185 | 111 | 74 | 27 | 53 | 4 | 1 | 99 | 1 | — | — | — |
| Licenciado en Economía | 80 | 36 | 44 | 23 | 10 | 3 | — | 43 | — | 1 | — | — |
| Licenciado en Farmacia | 216 | 153 | 63 | 42 | 26 | 7 | 2 | 138 | — | 1 | — | — |
| Licenciado en Filología Eslava | 40 | 13 | 27 | 3 | 10 | 3 | 5 | 18 | — | — | 1 | — |
| Licenciado en Filología Francesa | 28 | 21 | 7 | 10 | 1 | — | — | 17 | — | — | — | — |
| Licenciado en Filología Hispánica | 89 | 68 | 21 | 17 | 27 | 19 | 7 | 15 | 3 | 1 | — | — |
| Licenciado en Filología Inglesa | 33 | 25 | 8 | 3 | 11 | 7 | 3 | 8 | — | 1 | — | — |
| Licenciado en Filosofía | 39 | 14 | 25 | 12 | 4 | — | — | 21 | — | 1 | — | 1 |
| Licenciado en Física | 106 | 30 | 76 | 20 | 28 | 18 | 4 | 34 | — | 2 | — | — |
| Licenciado en Geografía | 20 | 11 | 9 | — | 4 | 4 | 1 | 11 | — | — | — | — |
| Licenciado en Historia | 45 | 24 | 21 | 5 | 13 | 4 | — | 22 | — | 1 | — | — |
| Licenciado en Matemáticas | 27 | 13 | 14 | 5 | 4 | 6 | 1 | 10 | — | 1 | — | — |
| Licenciado en Medicina | 2.627 | 1.208 | 1.419 | 237 | 172 | 96 | 18 | 2.062 | 12 | 20 | — | 10 |
| Licenciado en Odontología | 269 | 137 | 132 | 56 | 28 | 5 | 1 | 171 | 2 | 5 | — | 1 |
| Licenciado en Periodismo | 108 | 77 | 31 | 21 | 6 | — | — | 81 | — | — | — | — |
| Licenciado en Psicología | 251 | 199 | 52 | 47 | 25 | — | — | 178 | 1 | — | — | — |
| Licenciado en Psicopedagogía | 82 | 82 | — | 12 | 5 | — | — | 63 | 1 | 1 | — | — |
| Licenciado en Publicidad y Relaciones Públicas | 38 | 26 | 12 | 15 | 7 | 1 | — | 15 | — | — | — | — |
| Licenciado en Química | 80 | 39 | 41 | 11 | 15 | 6 | 9 | 36 | 2 | 1 | — | — |
| Licenciado en Sociología | 31 | 24 | 7 | 5 | 3 | 1 | — | 22 | — | — | — | — |
| Licenciado en Traducc. e Interpretac. | 220 | 112 | 108 | 97 | 10 | 1 | — | 112 | — | — | — | — |
| Licenciado en Veterinaria | 181 | 80 | 101 | 20 | 21 | 4 | 4 | 132 | — | — | — | — |
| Otros Arquitecto, Ingeniero y Licenciado | 252 | 157 | 95 | 60 | 53 | 19 | 3 | 110 | 3 | 4 | — | — |
| **Arquitecto Tco., Igeniero Tco., y Diplomado** | **2.678** | **1.488** | **1.190** | **590** | **251** | **201** | **18** | **1.581** | **15** | **21** | **—** | **1** |
| Diplomado en Ciencias Empresariales | 451 | 279 | 172 | 142 | 27 | 11 | 3 | 264 | 1 | 3 | — | — |
| Diplomado en Enfermería | 563 | 506 | 57 | 51 | 34 | 116 | 2 | 347 | 2 | 11 | — | — |
| Diplomado en Fisioterapia | 182 | 126 | 56 | 22 | 32 | 11 | — | 113 | 3 | — | — | 1 |
| Diplomado en Nut. Humana y Dietética | 61 | 61 | — | 9 | 7 | — | — | 45 | — | — | — | — |
| Diplomado en Trabajo Social | 25 | 22 | 3 | 3 | 2 | 2 | — | 18 | — | — | — | — |
| Diplomado en Turismo | 24 | 9 | 15 | 6 | 6 | 1 | — | 11 | — | — | — | — |
| Ingeniero Tco. Agrícola | 34 | 31 | 3 | 2 | 9 | — | — | 23 | — | — | — | — |
| Ingeniero Tco. de O. Públicas | 375 | 71 | 304 | 75 | 30 | 7 | — | 261 | 1 | 1 | — | — |
| Ingeniero Tco. de Telecomunicaciones | 62 | 11 | 51 | 18 | 3 | 4 | 4 | 31 | 1 | 1 | — | — |
| Ingeniero Tco. en Informática de Gestión | 25 | 19 | 6 | 8 | 15 | 1 | 1 | — | — | — | — | — |
| Ingeniero Tco. en Informática de Sist. | 23 | 15 | 8 | 8 | 2 | 1 | — | 12 | — | — | — | — |
| Ingeniero Técnico Industrial | 542 | 101 | 441 | 180 | 44 | 36 | 1 | 276 | 1 | 4 | — | — |
| Maestro | 203 | 195 | 8 | 38 | 18 | 4 | 1 | 136 | 6 | — | — | — |
| Otros Arquitecto Tco., Ingeniero Tco., y Diplomado | 108 | 42 | 66 | 28 | 22 | 7 | 6 | 44 | — | 1 | — | — |
| **Sin Confirmar** | **2** | **2** | **—** | **1** | **—** | **—** | **—** | **1** | **—** | **—** | **—** | **—** |
| **TOTAL** | **9.610** | **5.020** | **4.590** | **1.980** | **1.074** | **465** | **108** | **5.839** | **51** | **75** | **2** | **16** |

**TABLA V.9**

**RESOLUCIONES FAVORABLES DE HOMOLOGACIÓN DE TÍTULOS EXTRANJEROS DE ENSEÑANZAS UNIVERSITARIAS SEGÚN CICLO Y TITULACIÓN POR SEXO Y CONTINENTE DEL SOLICITANTE. PORCENTAJES HORIZONTALES**
**2004**

| TITULACIÓN | TOTAL | SEXO | | CONTINENTE | | | | | | | |
|---|---|---|---|---|---|---|---|---|---|---|---|
| | | MUJERES | VARONES | ESPAÑA | EUROPA COMUNITARIA | RESTO DE EUROPA | ÁFRICA | IBERO-AMÉRICA | AMÉRICA DEL NORTE | ASIA | OCEANÍA |
| **TOTAL** | **100,00** | **52,24** | **47,76** | **20,64** | **11,19** | **4,85** | **1,13** | **60,86** | **0,53** | **0,78** | **0,02** |
| **Doctor** | **100,00** | **48,45** | **51,55** | **62,85** | **19,10** | **3,47** | **1,04** | **11,11** | **1,39** | **0,69** | **0,35** |
| **Arquitecto, Ingeniero y Licenciado** | **100,00** | **51,05** | **48,95** | **18,23** | **11,59** | **3,83** | **1,31** | **63,75** | **0,48** | **0,78** | **0,02** |
| Arquitecto | 100,00 | 41,84 | 58,16 | 12,24 | 45,92 | 3,06 | 3,06 | 31,63 | 2,04 | 2,04 | — |
| Ingeniero Agrónomo | 100,00 | 31,82 | 68,18 | 4,55 | 36,36 | — | 4,55 | 54,55 | — | — | — |
| Ingeniero de Caminos, Canales y Puertos | 100,00 | 27,08 | 72,92 | 25,00 | 8,33 | — | 4,17 | 60,42 | — | 2,08 | — |
| Ingeniero de Telecomunicación | 100,00 | 22,00 | 78,00 | 14,00 | 8,00 | 10,00 | 2,00 | 64,00 | — | 2,00 | — |
| Ingeniero en Automática y Electrón. Industrial | 100,00 | 3,70 | 96,30 | 40,74 | 3,70 | 7,41 | — | 40,74 | — | 7,41 | — |
| Ingeniero en Electrónica | 100,00 | 16,75 | 83,25 | 31,53 | 11,33 | 0,99 | 0,99 | 54,19 | 0,99 | — | — |
| Ingeniero en Informática | 100,00 | 40,00 | 60,00 | 22,46 | 5,26 | — | 0,35 | 71,58 | — | 0,35 | — |
| Ingeniero Industrial | 100,00 | 29,63 | 70,37 | 44,44 | 40,74 | 3,70 | — | 11,11 | — | — | — |
| Ingeniero Químico | 100,00 | 79,79 | 20,21 | 36,17 | 9,57 | 5,32 | — | 48,94 | — | — | — |
| Licenciado en Ad. y Dir. de Empresa | 100,00 | 47,89 | 52,11 | 59,77 | 9,96 | 0,77 | 0,77 | 27,97 | 0,38 | 0,38 | — |
| Licenciado en Bellas Artes | 100,00 | 70,91 | 29,09 | 12,73 | 21,82 | 5,45 | — | 54,55 | — | 5,45 | — |
| Licenciado en Biología | 100,00 | 63,36 | 36,64 | 15,27 | 15,65 | 4,58 | 5,73 | 58,02 | 0,76 | — | — |
| Licenciado en Biotecnología | 100,00 | 80,00 | 20,00 | 20,00 | — | 5,00 | — | 75,00 | — | — | — |
| Licenciado en CC. Ambientales | 100,00 | 59,38 | 40,63 | 59,38 | 15,63 | — | — | 25,00 | — | — | — |
| Licenciado en CC. de la A. Física y Deporte | 100,00 | 42,47 | 57,53 | 16,44 | 9,59 | 4,11 | — | 68,49 | — | 1,37 | — |
| Licenciado en Comunicación Audiovisual | 100,00 | 82,86 | 17,14 | 14,29 | 60,00 | 20,00 | 2,86 | 2,86 | — | — | — |
| Licenciado en Derecho | 100,00 | 60,00 | 40,00 | 14,59 | 28,65 | 2,16 | 0,54 | 53,51 | 0,54 | — | — |
| Licenciado en Economía | 100,00 | 45,00 | 55,00 | 28,75 | 12,50 | 3,75 | — | 53,75 | — | 1,25 | — |
| Licenciado en Farmacia | 100,00 | 70,83 | 29,17 | 19,44 | 12,04 | 3,24 | 0,93 | 63,89 | — | 0,46 | — |
| Licenciado en Filología Eslava | 100,00 | 32,50 | 67,50 | 7,50 | 25,00 | 7,50 | 12,50 | 45,00 | — | — | 2,50 |
| Licenciado en Filología Francesa | 100,00 | 75,00 | 25,00 | 35,71 | 3,57 | — | — | 60,71 | — | — | — |
| Licenciado en Filología Hispánica | 100,00 | 76,40 | 23,60 | 19,10 | 30,34 | 21,35 | 7,87 | 16,85 | 3,37 | 1,12 | — |
| Licenciado en Filología Inglesa | 100,00 | 75,76 | 24,24 | 9,09 | 33,33 | 21,21 | 9,09 | 24,24 | — | 3,03 | — |
| Licenciado en Filosofía | 100,00 | 35,90 | 64,10 | 31,58 | 10,53 | — | — | 55,26 | — | 2,63 | — |
| Licenciado en Física | 100,00 | 28,30 | 71,70 | 18,87 | 26,42 | 16,98 | 3,77 | 32,08 | — | 1,89 | — |
| Licenciado en Geografía | 100,00 | 55,00 | 45,00 | — | 20,00 | 20,00 | 5,00 | 55,00 | — | — | — |
| Licenciado en Historia | 100,00 | 53,33 | 46,67 | 11,11 | 28,89 | 8,89 | — | 48,89 | — | 2,22 | — |
| Licenciado en Matemáticas | 100,00 | 48,15 | 51,85 | 18,52 | 14,81 | 22,22 | 3,70 | 37,04 | — | 3,70 | — |
| Licenciado en Medicina | 100,00 | 45,98 | 54,02 | 9,06 | 6,57 | 3,67 | 0,69 | 78,79 | 0,46 | 0,76 | — |
| Licenciado en Odontología | 100,00 | 50,93 | 49,07 | 20,90 | 10,45 | 1,87 | 0,37 | 63,81 | 0,75 | 1,87 | — |
| Licenciado en Periodismo | 100,00 | 71,30 | 28,70 | 19,44 | 5,56 | — | — | 75,00 | — | — | — |
| Licenciado en Psicología | 100,00 | 79,28 | 20,72 | 18,73 | 9,96 | — | — | 70,92 | 0,40 | — | — |
| Licenciado en Psicopedagogía | 100,00 | 100,00 | — | 14,63 | 6,10 | — | — | 76,83 | 1,22 | 1,22 | — |
| Licenciado en Publicidad y Relaciones Públicas | 100,00 | 68,42 | 31,58 | 39,47 | 18,42 | 2,63 | — | 39,47 | — | — | — |
| Licenciado en Química | 100,00 | 48,75 | 51,25 | 13,75 | 18,75 | 7,50 | 11,25 | 45,00 | 2,50 | 1,25 | — |
| Licenciado en Sociología | 100,00 | 77,42 | 22,58 | 16,13 | 9,68 | 3,23 | — | 70,97 | — | — | — |
| Licenciado en Traducc. e Interpretac. | 100,00 | 50,91 | 49,09 | 44,09 | 4,55 | 0,45 | — | 50,91 | — | — | — |
| Licenciado en Veterinaria | 100,00 | 44,20 | 55,80 | 11,05 | 11,60 | 2,21 | 2,21 | 72,93 | — | — | — |
| Otros Arquitecto, Ingeniero y Licenciado | 100,00 | 62,30 | 37,70 | 23,81 | 21,03 | 7,54 | 1,19 | 43,65 | 1,19 | 1,59 | — |
| **Arquitecto Tco., Igeniero Tco. y Diplomado** | **100,00** | **55,56** | **44,44** | **22,04** | **9,38** | **7,51** | **0,67** | **59,06** | **0,56** | **0,78** | **—** |
| Diplomado en Ciencias Empresariales | 100,00 | 61,86 | 38,14 | 31,49 | 5,99 | 2,44 | 0,67 | 58,54 | 0,22 | 0,67 | — |
| Diplomado en Enfermería | 100,00 | 89,88 | 10,12 | 9,06 | 6,04 | 20,60 | 0,36 | 61,63 | 0,36 | 1,95 | — |
| Diplomado en Fisioterapia | 100,00 | 69,23 | 30,77 | 12,15 | 17,68 | 6,08 | — | 62,43 | 1,66 | — | — |
| Diplomado en Nut. Humana y Dietética | 100,00 | 100,00 | — | 14,75 | 11,48 | — | — | 73,77 | — | — | — |
| Diplomado en Trabajo Social | 100,00 | 88,00 | 12,00 | 12,00 | 8,00 | 8,00 | — | 72,00 | — | — | — |
| Diplomado en Turismo | 100,00 | 37,50 | 62,50 | 25,00 | 25,00 | 4,17 | — | 45,83 | — | — | — |
| Ingeniero Tco. Agrícola | 100,00 | 91,18 | 8,82 | 5,88 | 26,47 | — | — | 67,65 | — | — | — |
| Ingeniero Tco. de O. Públicas | 100,00 | 18,93 | 81,07 | 20,00 | 8,00 | 1,87 | — | 69,60 | 0,27 | 0,27 | — |
| Ingeniero Tco. de Telecomunicaciones | 100,00 | 17,74 | 82,26 | 29,03 | 4,84 | 6,45 | 6,45 | 50,00 | 1,61 | 1,61 | — |
| Ingeniero Tco. en Informática de Gestión | 100,00 | 76,00 | 24,00 | 32,00 | 60,00 | 4,00 | 4,00 | — | — | — | — |
| Ingeniero Tco. en Informática de Sist. | 100,00 | 65,22 | 34,78 | 34,78 | 8,70 | 4,35 | — | 52,17 | — | — | — |
| Ingeniero Técnico Industrial | 100,00 | 18,63 | 81,37 | 33,21 | 8,12 | 6,64 | 0,18 | 50,92 | 0,18 | 0,74 | — |
| Maestro | 100,00 | 96,06 | 3,94 | 18,72 | 8,87 | 1,97 | 0,49 | 67,00 | 2,96 | — | — |
| Otros Arquitecto Tco., Ingeniero Tco., y Diplomado | 100,00 | 38,89 | 61,11 | 25,93 | 20,37 | 6,48 | 5,56 | 40,74 | — | 0,93 | — |
| **Sin Confirmar** | **100,00** | **100,00** | **—** | **50,00** | **—** | **—** | **—** | **50,00** | **—** | **—** | **—** |
| **TOTAL** | **100,00** | **52,24** | **47,76** | **20,64** | **11,19** | **4,85** | **1,13** | **60,86** | **0,53** | **0,78** | **0,02** |

**TABLA V.10**

**RESOLUCIONES FAVORABLES DE HOMOLOGACIÓN Y CONVALIDACIÓN DE TÍTULOS Y ESTUDIOS EXTRANJEROS DE ENSEÑANZAS NO UNIVERSITARIAS SEGÚN CONTINENTE Y NACIONALIDAD DEL SOLICITANTE POR SEXO Y ENSEÑANZA**
**2004**

| CONTINENTE / NACIONALIDAD | TOTAL | | SEXO | | | | EE. de carácter general | | EE. de Formación Profesional | | EE. Artísticas | de Idiomas y Deporte |
|---|---|---|---|---|---|---|---|---|---|---|---|---|
| | | | MUJERES | | VARONES | | | | | | | |
| | Número | Porcentaje vertical | Número | Porcentaje horizontal | Número | Porcentaje horizontal | Número | Porcentaje | Número | Porcentaje | Número | Porcentaje |
| **TOTAL** | **21.404** | **100,00** | **12.274** | **57,34** | **9.130** | **42,66** | **18.982** | **88,68** | **2.117** | **9,89** | **305** | **1,42** |
| **ESPAÑA** | **7.064** | **33,76** | **3.791** | **53,67** | **3.273** | **46,33** | **6.416** | **90,83** | **580** | **8,21** | **68** | **0,96** |
| **EUROPA COMUNITARIA** | **2.956** | **14,13** | **1.755** | **59,37** | **1.201** | **40,63** | **2.591** | **87,65** | **323** | **10,93** | **42** | **1,42** |
| Alemania | 413 | 1,97 | 257 | 62,23 | 156 | 37,77 | 362 | 87,65 | 50 | 12,11 | 1 | 0,24 |
| Bélgica | 51 | 0,24 | 27 | 52,94 | 24 | 47,06 | 48 | 94,12 | 2 | 3,92 | 1 | 1,96 |
| Eslovaquia | 22 | 0,11 | 15 | 68,18 | 7 | 31,82 | 18 | 81,82 | 1 | 4,55 | 3 | 13,64 |
| Finlandia | 22 | 0,11 | 18 | 81,82 | 4 | 18,18 | 20 | 90,91 | 2 | 9,09 | — | — |
| Francia | 401 | 1,92 | 246 | 61,35 | 155 | 38,65 | 351 | 87,53 | 48 | 11,97 | 2 | 0,50 |
| Grecia | 26 | 0,12 | 14 | 53,85 | 12 | 46,15 | 22 | 84,62 | 2 | 7,69 | 2 | 7,69 |
| Irlanda | 36 | 0,17 | 15 | 41,67 | 21 | 58,33 | 36 | 100,00 | — | — | — | — |
| Italia | 967 | 4,62 | 515 | 53,26 | 452 | 46,74 | 794 | 82,11 | 155 | 16,03 | 18 | 1,86 |
| Lituania | 35 | 0,17 | 21 | 60,00 | 14 | 40,00 | 30 | 85,71 | 5 | 14,29 | — | — |
| Noruega | 23 | 0,11 | 17 | 73,91 | 6 | 26,09 | 23 | 100,00 | — | — | — | — |
| Países Bajos | 32 | 0,15 | 19 | 59,38 | 13 | 40,63 | 28 | 87,50 | 2 | 6,25 | 2 | 6,25 |
| Polonia | 94 | 0,45 | 76 | 80,85 | 18 | 19,15 | 66 | 70,21 | 21 | 22,34 | 7 | 7,45 |
| Portugal | 521 | 2,49 | 323 | 62,00 | 198 | 38,00 | 515 | 98,85 | 4 | 0,77 | 2 | 0,38 |
| Reino Unido | 123 | 0,59 | 67 | 54,47 | 56 | 45,53 | 115 | 93,50 | 8 | 6,50 | — | — |
| Rep. Checa | 30 | 0,14 | 23 | 76,67 | 7 | 23,33 | 25 | 83,33 | 5 | 16,67 | — | — |
| Suecia | 47 | 0,22 | 29 | 61,70 | 18 | 38,30 | 46 | 97,87 | 1 | 2,13 | — | — |
| Suiza | 58 | 0,28 | 36 | 62,07 | 22 | 37,93 | 44 | 75,86 | 13 | 22,41 | 1 | 1,72 |
| Otros Europa Comunitaria | 55 | 0,26 | 37 | 67,27 | 18 | 32,73 | 48 | 87,27 | 4 | 7,27 | 3 | 5,45 |
| **RESTO DE EUROPA** | **998** | **4,77** | **722** | **72,34** | **276** | **27,66** | **784** | **78,56** | **143** | **14,33** | **71** | **7,11** |
| Andorra | 57 | 0,27 | 31 | 54,39 | 26 | 45,61 | 51 | 89,47 | 6 | 10,53 | — | — |
| Bielorrusia | 21 | 0,10 | 18 | 85,71 | 3 | 14,29 | 19 | 90,48 | — | — | 2 | 9,52 |
| Bulgaria | 317 | 1,51 | 214 | 67,51 | 103 | 32,49 | 242 | 76,34 | 59 | 18,61 | 16 | 5,05 |
| Moldavia | 27 | 0,13 | 20 | 74,07 | 7 | 25,93 | 22 | 81,48 | 2 | 7,41 | 3 | 11,11 |
| Rumanía | 341 | 1,63 | 260 | 76,25 | 81 | 23,75 | 297 | 87,10 | 36 | 10,56 | 8 | 2,35 |
| Rusia | 126 | 0,60 | 104 | 82,54 | 22 | 17,46 | 78 | 61,90 | 18 | 14,29 | 30 | 23,81 |
| Ucrania | 80 | 0,38 | 53 | 66,25 | 27 | 33,75 | 52 | 65,00 | 18 | 22,50 | 10 | 12,50 |
| Otros Resto de Europa | 29 | 0,14 | 22 | 75,86 | 7 | 24,14 | 23 | 79,31 | 4 | 13,79 | 2 | 6,90 |
| **ÁFRICA** | **1.183** | **5,65** | **499** | **42,18** | **684** | **57,82** | **1.135** | **95,94** | **47** | **3,97** | **1** | **0,08** |
| Argelia | 22 | 0,11 | 13 | 59,09 | 9 | 40,91 | 19 | 86,36 | 3 | 13,64 | — | — |
| Guinea Ecuatorial | 113 | 0,54 | 36 | 31,86 | 77 | 68,14 | 110 | 97,35 | 3 | 2,65 | — | — |
| Marruecos | 955 | 4,56 | 416 | 43,56 | 539 | 56,44 | 919 | 96,23 | 35 | 3,66 | 1 | 0,10 |
| Otros África | 93 | 0,44 | 34 | 36,56 | 59 | 63,44 | 87 | 93,55 | 6 | 6,45 | — | — |
| **IBEROAMÉRICA** | **8.309** | **39,70** | **5.002** | **60,20** | **3.307** | **39,80** | **7.267** | **87,46** | **939** | **11,30** | **103** | **1,24** |
| Argentina | 1.624 | 7,76 | 956 | 58,87 | 668 | 41,13 | 1.237 | 76,17 | 352 | 21,67 | 35 | 2,16 |
| Bolivia | 178 | 0,85 | 114 | 64,04 | 64 | 35,96 | 174 | 97,75 | 3 | 1,69 | 1 | 0,56 |
| Brasil | 263 | 1,26 | 183 | 69,58 | 80 | 30,42 | 247 | 93,92 | 14 | 5,32 | 2 | 0,76 |
| Chile | 302 | 1,44 | 161 | 53,31 | 141 | 46,69 | 264 | 87,42 | 34 | 11,26 | 4 | 1,32 |
| Colombia | 1.782 | 8,52 | 1.123 | 63,02 | 659 | 36,98 | 1.535 | 86,14 | 227 | 12,74 | 20 | 1,12 |
| Cuba | 237 | 1,13 | 136 | 57,38 | 101 | 42,62 | 147 | 62,03 | 60 | 25,32 | 30 | 12,66 |
| Ecuador | 983 | 4,70 | 560 | 56,97 | 423 | 43,03 | 951 | 96,74 | 30 | 3,05 | 2 | 0,20 |
| El Salvador | 50 | 0,24 | 29 | 58,00 | 21 | 42,00 | 48 | 96,00 | 2 | 4,00 | — | — |
| Honduras | 25 | 0,12 | 16 | 64,00 | 9 | 36,00 | 23 | 92,00 | 2 | 8,00 | — | — |
| Méjico | 288 | 1,38 | 157 | 54,51 | 131 | 45,49 | 279 | 96,88 | 5 | 1,74 | 4 | 1,39 |
| Nicaragua | 26 | 0,12 | 16 | 61,54 | 10 | 38,46 | 25 | 96,15 | — | — | 1 | 3,85 |
| Panamá | 20 | 0,10 | 10 | 50,00 | 10 | 50,00 | 19 | 95,00 | 1 | 5,00 | — | — |
| Paraguay | 34 | 0,16 | 19 | 55,88 | 15 | 44,12 | 32 | 94,12 | 2 | 5,88 | — | — |
| Perú | 1.282 | 6,13 | 768 | 59,91 | 514 | 40,09 | 1.184 | 92,36 | 98 | 7,64 | — | — |
| Rep. Dominicana | 139 | 0,66 | 83 | 59,71 | 56 | 40,29 | 135 | 97,12 | 4 | 2,88 | — | — |
| Uruguay | 366 | 1,75 | 256 | 69,95 | 110 | 30,05 | 280 | 76,50 | 85 | 23,22 | 1 | 0,27 |
| Venezuela | 692 | 3,31 | 406 | 58,67 | 286 | 41,33 | 671 | 96,97 | 18 | 2,60 | 3 | 0,43 |
| Otros Iberoamérica | 18 | 0,09 | 9 | 50,00 | 9 | 50,00 | 16 | 88,89 | 2 | 11,11 | — | — |
| **AMÉRICA DEL NORTE** | **156** | **0,75** | **93** | **59,62** | **63** | **40,38** | **153** | **98,08** | **1** | **0,64** | **2** | **1,28** |
| Canadá | 13 | 0,06 | 10 | 76,92 | 3 | 23,08 | 12 | 92,31 | — | — | 1 | 7,69 |
| Estados Unidos | 143 | 0,68 | 83 | 58,04 | 60 | 41,96 | 141 | 98,60 | 1 | 0,70 | 1 | 0,70 |
| **ASIA** | **256** | **1,22** | **129** | **50,39** | **127** | **49,61** | **236** | **92,19** | **7** | **2,73** | **13** | **5,08** |
| Corea del Sur | 20 | 0,10 | 9 | 45,00 | 11 | 55,00 | 20 | 100,00 | — | — | — | — |
| China | 75 | 0,36 | 45 | 60,00 | 30 | 40,00 | 74 | 98,67 | 1 | 1,33 | — | — |
| Filipinas | 21 | 0,10 | 12 | 57,14 | 9 | 42,86 | 21 | 100,00 | — | — | — | — |
| India | 20 | 0,10 | 8 | 40,00 | 12 | 60,00 | 20 | 100,00 | — | — | — | — |
| Japón | 24 | 0,11 | 15 | 62,50 | 9 | 37,50 | 21 | 87,50 | — | — | 3 | 12,50 |
| Otros Asia | 96 | 0,46 | 40 | 41,67 | 56 | 58,33 | 80 | 83,33 | 6 | 6,25 | 10 | 10,42 |
| **OCEANÍA** | **5** | **0,02** | **2** | **40,00** | **3** | **60,00** | **4** | **80,00** | **1** | **20,00** | **—** | **—** |
| **No consta** | **477** | **—** | **281** | **58,91** | **196** | **41,09** | **396** | **83,02** | **76** | **15,93** | **5** | **1,05** |
| **TOTAL** | **21.404** | **100,00** | **12.274** | **57,34** | **9.130** | **42,66** | **18.982** | **88,68** | **2.117** | **9,89** | **305** | **1,42** |

**TABLA V.11**

**TÍTULOS REGULADOS POR DIRECTIVAS DE LA UNIÓN EUROPEA Y RECONOCIDOS EN ESPAÑA EN APLICACIÓN DE LAS MISMAS SEGÚN NACIONALIDAD DEL SOLICITANTE POR SEXO Y TITULACIÓN**
**2004**

| NACIONALIDAD | TOTAL | | SEXO | | | | TITULACIÓN | | | | | | |
|---|---|---|---|---|---|---|---|---|---|---|---|---|---|
| | | | MUJERES | | VARONES | | | | | | | | |
| | Número | Porcentaje vertical | Número | Porcentaje horizontal | Número | Porcentaje horizontal | Porcentaje vertical | Arquitecto | Diplomado en Enfermería | Licenciado en Medicina | Licenciado en Odontología | Médico especialista | Otros |
| **TOTAL** | **1.149** | **100,00** | **499** | **43,43** | **650** | **56,57** | **100,00** | **212** | **138** | **219** | **109** | **251** | **220** |
| **ESPAÑA** | **189** | **16,46** | **106** | **56,08** | **83** | **43,92** | **16,46** | **37** | **16** | **8** | **3** | **80** | **45** |
| Alemania | 344 | 29,97 | 113 | 32,85 | 231 | 67,15 | 29,97 | 56 | 35 | 87 | 24 | 91 | 51 |
| Austria | 10 | 0,87 | 5 | 50,00 | 5 | 50,00 | 0,87 | 5 | 1 | 2 | 1 | 1 | — |
| Bélgica | 39 | 3,40 | 20 | 51,28 | 19 | 48,72 | 3,40 | 9 | 8 | 8 | 6 | 3 | 5 |
| Dinamarca | 7 | 0,61 | 3 | 42,86 | 4 | 57,14 | 0,61 | 2 | 1 | 2 | — | 1 | 1 |
| Eslovaquia | 1 | 0,09 | — | — | 1 | 100,00 | 0,09 | — | — | 1 | — | — | — |
| Finlandia | 11 | 0,96 | 5 | 45,45 | 6 | 54,55 | 0,96 | 2 | 1 | 3 | 2 | 2 | 1 |
| Francia | 117 | 10,19 | 47 | 40,17 | 70 | 59,83 | 10,19 | 22 | 10 | 21 | 25 | 17 | 22 |
| Grecia | 8 | 0,70 | 5 | 62,50 | 3 | 37,50 | 0,70 | 1 | — | 1 | 1 | 1 | 4 |
| Hungría | 1 | 0,09 | 1 | 100,00 | — | — | 0,09 | — | — | — | — | 1 | — |
| Irlanda | 13 | 1,13 | 11 | 84,62 | 2 | 15,38 | 1,13 | — | — | — | 1 | — | 12 |
| Italia | 152 | 13,24 | 66 | 43,42 | 86 | 56,58 | 13,24 | 53 | 16 | 32 | 5 | 17 | 29 |
| Noruega | 30 | 2,61 | 11 | 36,67 | 19 | 63,33 | 2,61 | 1 | 6 | 12 | 4 | 5 | 2 |
| Países Bajos | 36 | 3,14 | 9 | 25,00 | 27 | 75,00 | 3,14 | 2 | 4 | 15 | 4 | 9 | 2 |
| Polonia | 2 | 0,17 | 2 | 100,00 | — | — | 0,17 | — | — | — | — | 1 | 1 |
| Portugal | 36 | 3,14 | 17 | 47,22 | 19 | 52,78 | 3,14 | 9 | 3 | 2 | 9 | 1 | 12 |
| Reino Unido | 97 | 8,45 | 53 | 54,64 | 44 | 45,36 | 8,45 | 8 | 31 | 10 | 15 | 7 | 26 |
| Suecia | 41 | 3,57 | 17 | 41,46 | 24 | 58,54 | 3,57 | 2 | 6 | 11 | 8 | 12 | 2 |
| Suiza | 13 | 1,13 | 6 | 46,15 | 7 | 53,85 | 1,13 | 3 | — | 3 | 1 | 2 | 4 |
| Otros no comunitarios | 1 | 0,09 | 1 | 100,00 | — | — | 0,09 | — | — | — | — | — | 1 |
| **No consta** | **1** | **—** | **1** | **100,00** | **—** | **—** | **—** | **—** | **—** | **1** | **—** | **—** | **—** |
| **TOTAL** | **1.149** | **100,00** | **499** | **43,43** | **650** | **56,57** | **100,00** | **212** | **138** | **219** | **109** | **251** | **220** |

V

# VI. TRABAJADORES EXTRANJEROS AFILIADOS Y EN ALTA LABORAL EN LA SEGURIDAD SOCIAL

**TABLA VI.1**

**TRABAJADORES EXTRANJEROS EN ALTA LABORAL EN LA SEGURIDAD SOCIAL SEGÚN COMUNIDAD AUTÓNOMA Y PROVINCIA POR DEPENDENCIA LABORAL**
**14-01-2005 / 14-01-2004**

| COMUNIDAD AUTÓNOMA / PROVINCIA | 14-01-2005 | | | 14-01-2004 | | | VARIACIÓN 14-01-2004 / 14-01-2005 | | | | | |
|---|---|---|---|---|---|---|---|---|---|---|---|---|
| | | | | | | | NÚMERO | | | PORCENTAJE | | |
| | TOTAL | DEPENDENCIA LABORAL | | TOTAL | DEPENDENCIA LABORAL | | TOTAL | DEPENDENCIA LABORAL | | TOTAL | DEPENDENCIA LABORAL | |
| | | Cuenta Ajena | Cuenta Propia | | Cuenta Ajena | Cuenta Propia | | Cuenta Ajena | Cuenta Propia | | Cuenta Ajena | Cuenta Propia |
| **TOTAL** | **1.140.426** | **1.000.487** | **139.939** | **982.365** | **863.163** | **119.202** | **158.061** | **137.324** | **20.737** | **16,09** | **15,91** | **17,40** |
| **ANDALUCÍA** | **117.271** | **96.371** | **20.900** | **104.387** | **86.310** | **18.077** | **12.884** | **10.061** | **2.823** | **12,34** | **11,66** | **15,62** |
| Almería | 29.422 | 27.422 | 2.000 | 27.000 | 25.531 | 1.469 | 2.422 | 1.891 | 531 | 8,97 | 7,41 | 36,15 |
| Cádiz | 6.243 | 4.651 | 1.592 | 5.193 | 3.820 | 1.373 | 1.050 | 831 | 219 | 20,22 | 21,75 | 15,95 |
| Córdoba | 3.740 | 3.304 | 436 | 3.088 | 2.739 | 349 | 652 | 565 | 87 | 21,11 | 20,63 | 24,93 |
| Granada | 9.676 | 7.694 | 1.982 | 7.941 | 6.158 | 1.783 | 1.735 | 1.536 | 199 | 21,85 | 24,94 | 11,16 |
| Huelva | 9.076 | 8.605 | 471 | 10.719 | 10.345 | 374 | –1.643 | –1.740 | 97 | –15,33 | –16,82 | 25,94 |
| Jaén | 3.798 | 3.434 | 364 | 4.039 | 3.704 | 335 | –241 | –270 | 29 | –5,97 | –7,29 | 8,66 |
| Málaga | 43.684 | 31.210 | 12.474 | 37.371 | 26.348 | 11.023 | 6.313 | 4.862 | 1.451 | 16,89 | 18,45 | 13,16 |
| Sevilla | 11.632 | 10.051 | 1.581 | 9.036 | 7.665 | 1.371 | 2.596 | 2.386 | 210 | 28,73 | 31,13 | 15,32 |
| **ARAGÓN** | **32.632** | **29.726** | **2.906** | **26.535** | **24.423** | **2.112** | **6.097** | **5.303** | **794** | **22,98** | **21,71** | **37,59** |
| Huesca | 5.589 | 5.203 | 386 | 4.843 | 4.557 | 286 | 746 | 646 | 100 | 15,40 | 14,18 | 34,97 |
| Teruel | 3.705 | 3.529 | 176 | 2.915 | 2.787 | 128 | 790 | 742 | 48 | 27,10 | 26,62 | 37,50 |
| Zaragoza | 23.338 | 20.994 | 2.344 | 18.777 | 17.079 | 1.698 | 4.561 | 3.915 | 646 | 24,29 | 22,92 | 38,04 |
| **ASTURIAS** | **7.884** | **6.840** | **1.044** | **6.683** | **5.810** | **873** | **1.201** | **1.030** | **171** | **17,97** | **17,73** | **19,59** |
| **BALEARES** | **45.991** | **36.596** | **9.395** | **41.080** | **32.212** | **8.868** | **4.911** | **4.384** | **527** | **11,95** | **13,61** | **5,94** |
| **CANARIAS** | **73.349** | **59.558** | **13.791** | **65.769** | **53.279** | **12.490** | **7.580** | **6.279** | **1.301** | **11,53** | **11,79** | **10,42** |
| Las Palmas | 40.020 | 33.314 | 6.706 | 35.444 | 29.523 | 5.921 | 4.576 | 3.791 | 785 | 12,91 | 12,84 | 13,26 |
| Sta. Cruz de Tenerife | 33.329 | 26.244 | 7.085 | 30.325 | 23.756 | 6.569 | 3.004 | 2.488 | 516 | 9,91 | 10,47 | 7,86 |
| **CANTABRIA** | **7.673** | **6.755** | **918** | **5.330** | **4.657** | **673** | **2.343** | **2.098** | **245** | **43,96** | **45,05** | **36,40** |
| **CASTILLA - LA MANCHA** | **33.161** | **31.130** | **2.031** | **24.454** | **22.861** | **1.593** | **8.707** | **8.269** | **438** | **35,61** | **36,17** | **27,50** |
| Albacete | 6.150 | 5.808 | 342 | 4.492 | 4.233 | 259 | 1.658 | 1.575 | 83 | 36,91 | 37,21 | 32,05 |
| Ciudad Real | 5.273 | 4.935 | 338 | 4.249 | 3.962 | 287 | 1.024 | 973 | 51 | 24,10 | 24,56 | 17,77 |
| Cuenca | 3.251 | 3.097 | 154 | 2.445 | 2.342 | 103 | 806 | 755 | 51 | 32,97 | 32,24 | 49,51 |
| Guadalajara | 5.698 | 5.353 | 345 | 4.177 | 3.879 | 298 | 1.521 | 1.474 | 47 | 36,41 | 38,00 | 15,77 |
| Toledo | 12.789 | 11.937 | 852 | 9.091 | 8.445 | 646 | 3.698 | 3.492 | 206 | 40,68 | 41,35 | 31,89 |
| **CASTILLA Y LEÓN** | **30.525** | **27.687** | **2.838** | **23.736** | **21.552** | **2.184** | **6.789** | **6.135** | **654** | **28,60** | **28,47** | **29,95** |
| Ávila | 1.639 | 1.495 | 144 | 1.067 | 954 | 113 | 572 | 541 | 31 | 53,61 | 56,71 | 27,43 |
| Burgos | 6.018 | 5.573 | 445 | 4.605 | 4.290 | 315 | 1.413 | 1.283 | 130 | 30,68 | 29,91 | 41,27 |
| León | 4.762 | 4.173 | 589 | 3.603 | 3.179 | 424 | 1.159 | 994 | 165 | 32,17 | 31,27 | 38,92 |
| Palencia | 1.440 | 1.323 | 117 | 1.071 | 984 | 87 | 369 | 339 | 30 | 34,45 | 34,45 | 34,48 |
| Salamanca | 2.793 | 2.423 | 370 | 2.284 | 1.947 | 337 | 509 | 476 | 33 | 22,29 | 24,45 | 9,79 |
| Segovia | 4.373 | 4.005 | 368 | 3.439 | 3.178 | 261 | 934 | 827 | 107 | 27,16 | 26,02 | 41,00 |
| Soria | 2.239 | 2.135 | 104 | 1.902 | 1.819 | 83 | 337 | 316 | 21 | 17,72 | 17,37 | 25,30 |
| Valladolid | 5.938 | 5.409 | 529 | 4.804 | 4.394 | 410 | 1.134 | 1.015 | 119 | 23,61 | 23,10 | 29,02 |
| Zamora | 1.323 | 1.151 | 172 | 961 | 807 | 154 | 362 | 344 | 18 | 37,67 | 42,63 | 11,69 |
| **CATALUÑA** | **261.449** | **236.001** | **25.448** | **215.607** | **194.638** | **20.969** | **45.842** | **41.363** | **4.479** | **21,26** | **21,25** | **21,36** |
| Barcelona | 184.918 | 166.269 | 18.649 | 154.077 | 138.572 | 15.505 | 30.841 | 27.697 | 3.144 | 20,02 | 19,99 | 20,28 |
| Girona | 31.261 | 27.612 | 3.649 | 26.260 | 23.174 | 3.086 | 5.001 | 4.438 | 563 | 19,04 | 19,15 | 18,24 |
| Lleida | 19.454 | 18.534 | 920 | 14.667 | 14.037 | 630 | 4.787 | 4.497 | 290 | 32,64 | 32,04 | 46,03 |
| Tarragona | 25.816 | 23.586 | 2.230 | 20.603 | 18.855 | 1.748 | 5.213 | 4.731 | 482 | 25,30 | 25,09 | 27,57 |
| **COM. VALENCIANA** | **133.031** | **111.985** | **21.046** | **113.095** | **96.190** | **16.905** | **19.936** | **15.795** | **4.141** | **17,63** | **16,42** | **24,50** |
| Alicante | 58.547 | 45.152 | 13.395 | 50.738 | 39.590 | 11.148 | 7.809 | 5.562 | 2.247 | 15,39 | 14,05 | 20,16 |
| Castellón | 20.303 | 18.625 | 1.678 | 17.169 | 15.809 | 1.360 | 3.134 | 2.816 | 318 | 18,25 | 17,81 | 23,38 |
| Valencia | 54.181 | 48.208 | 5.973 | 45.188 | 40.791 | 4.397 | 8.993 | 7.417 | 1.576 | 19,90 | 18,18 | 35,84 |
| **EXTREMADURA** | **8.064** | **7.082** | **982** | **7.833** | **6.946** | **887** | **231** | **136** | **95** | **2,95** | **1,96** | **10,71** |
| Badajoz | 3.143 | 2.444 | 699 | 2.516 | 1.875 | 641 | 627 | 569 | 58 | 24,92 | 30,35 | 9,05 |
| Cáceres | 4.921 | 4.638 | 283 | 5.317 | 5.071 | 246 | –396 | –433 | 37 | –7,45 | –8,54 | 15,04 |
| **GALICIA** | **20.952** | **17.675** | **3.277** | **16.516** | **13.690** | **2.826** | **4.436** | **3.985** | **451** | **26,86** | **29,11** | **15,96** |
| A Coruña | 6.640 | 5.537 | 1.103 | 5.032 | 4.039 | 993 | 1.608 | 1.498 | 110 | 31,96 | 37,09 | 11,08 |
| Lugo | 2.674 | 2.356 | 318 | 2.284 | 2.019 | 265 | 390 | 337 | 53 | 17,08 | 16,69 | 20,00 |
| Ourense | 2.654 | 2.209 | 445 | 2.166 | 1.811 | 355 | 488 | 398 | 90 | 22,53 | 21,98 | 25,35 |
| Pontevedra | 8.984 | 7.573 | 1.411 | 7.034 | 5.821 | 1.213 | 1.950 | 1.752 | 198 | 27,72 | 30,10 | 16,32 |
| **MADRID** | **249.743** | **223.079** | **26.664** | **221.659** | **197.778** | **23.881** | **28.084** | **25.301** | **2.783** | **12,67** | **12,79** | **11,65** |
| **MURCIA** | **59.875** | **57.110** | **2.765** | **57.469** | **55.336** | **2.133** | **2.406** | **1.774** | **632** | **4,19** | **3,21** | **29,63** |
| **NAVARRA** | **19.256** | **17.773** | **1.483** | **16.922** | **15.774** | **1.148** | **2.334** | **1.999** | **335** | **13,79** | **12,67** | **29,18** |
| **PAÍS VASCO** | **24.272** | **21.056** | **3.216** | **21.016** | **18.420** | **2.596** | **3.256** | **2.636** | **620** | **15,49** | **14,31** | **23,88** |
| Álava | 6.968 | 6.394 | 574 | 6.383 | 5.945 | 438 | 585 | 449 | 136 | 9,16 | 7,55 | 31,05 |
| Guipúzcoa | 7.612 | 6.345 | 1.267 | 6.181 | 5.138 | 1.043 | 1.431 | 1.207 | 224 | 23,15 | 23,49 | 21,48 |
| Vizcaya | 9.692 | 8.317 | 1.375 | 8.452 | 7.337 | 1.115 | 1.240 | 980 | 260 | 14,67 | 13,36 | 23,32 |
| **LA RIOJA** | **10.851** | **10.052** | **799** | **9.847** | **9.255** | **592** | **1.004** | **797** | **207** | **10,20** | **8,61** | **34,97** |
| **CEUTA** | **1.502** | **1.364** | **138** | **1.294** | **1.177** | **117** | **208** | **187** | **21** | **16,07** | **15,89** | **17,95** |
| **MELILLA** | **2.835** | **2.541** | **294** | **3.047** | **2.773** | **274** | **–212** | **–232** | **20** | **–6,96** | **–8,37** | **7,30** |
| **No consta** | **110** | **106** | **4** | **86** | **82** | **4** | **24** | **24** | **–** | **27,91** | **29,27** | **—** |
| **TOTAL** | **1.140.426** | **1.000.487** | **139.939** | **982.365** | **863.163** | **119.202** | **158.061** | **137.324** | **20.737** | **16,09** | **15,91** | **17,40** |

**TABLA VI.2**

**TRABAJADORES EXTRANJEROS EN ALTA LABORAL EN LA SEGURIDAD SOCIAL (14-01-2005) Y TOTAL DE TRABAJADORES EN ALTA LABORAL EN LA SEGURIDAD SOCIAL (31–12-2004) SEGÚN COMUNIDAD AUTÓNOMA Y PROVINCIA**

| COMUNIDAD AUTÓNOMA / PROVINCIA | TRABAJADORES EXTRANJEROS 14-01-2005 | | TOTAL TRABAJADORES 31–12-2004 | | % TRABAJADORES EXTRANJEROS S/ TOTAL |
|---|---|---|---|---|---|
| | Número | Porcentaje | Número | Porcentaje | |
| **TOTAL** | **1.140.426** | **100,00** | **17.161.920** | **100,00** | **6,65** |
| **ANDALUCÍA** | **117.271** | **10,28** | **2.800.376** | **16,32** | **4,19** |
| Almería | 29.422 | 2,58 | 242.590 | 1,41 | 12,13 |
| Cádiz | 6.243 | 0,55 | 355.319 | 2,07 | 1,76 |
| Córdoba | 3.740 | 0,33 | 284.519 | 1,66 | 1,31 |
| Granada | 9.676 | 0,85 | 303.867 | 1,77 | 3,18 |
| Huelva | 9.076 | 0,80 | 177.602 | 1,03 | 5,11 |
| Jaén | 3.798 | 0,33 | 229.298 | 1,34 | 1,66 |
| Málaga | 43.684 | 3,83 | 531.749 | 3,10 | 8,22 |
| Sevilla | 11.632 | 1,02 | 675.432 | 3,94 | 1,72 |
| **ARAGÓN** | **32.632** | **2,86** | **513.799** | **2,99** | **6,35** |
| Huesca | 5.589 | 0,49 | 85.816 | 0,50 | 6,51 |
| Teruel | 3.705 | 0,32 | 52.496 | 0,31 | 7,06 |
| Zaragoza | 23.338 | 2,05 | 375.487 | 2,19 | 6,22 |
| **ASTURIAS** | **7.884** | **0,69** | **365.898** | **2,13** | **2,15** |
| **BALEARES** | **45.991** | **4,03** | **356.645** | **2,08** | **12,90** |
| **CANARIAS** | **73.349** | **6,43** | **734.318** | **4,28** | **9,99** |
| Las Palmas | 40.020 | 3,51 | 385.482 | 2,25 | 10,38 |
| Sta. Cruz de Tenerife | 33.329 | 2,92 | 348.836 | 2,03 | 9,55 |
| **CANTABRIA** | **7.673** | **0,67** | **201.398** | **1,17** | **3,81** |
| **CASTILLA - LA MANCHA** | **33.161** | **2,91** | **631.323** | **3,68** | **5,25** |
| Albacete | 6.150 | 0,54 | 125.837 | 0,73 | 4,89 |
| Ciudad Real | 5.273 | 0,46 | 151.950 | 0,89 | 3,47 |
| Cuenca | 3.251 | 0,29 | 67.033 | 0,39 | 4,85 |
| Guadalajara | 5.698 | 0,50 | 72.563 | 0,42 | 7,85 |
| Toledo | 12.789 | 1,12 | 213.940 | 1,25 | 5,98 |
| **CASTILLA Y LEÓN** | **30.525** | **2,68** | **877.653** | **5,11** | **3,48** |
| Ávila | 1.639 | 0,14 | 53.341 | 0,31 | 3,07 |
| Burgos | 6.018 | 0,53 | 141.257 | 0,82 | 4,26 |
| León | 4.762 | 0,42 | 160.134 | 0,93 | 2,97 |
| Palencia | 1.440 | 0,13 | 60.688 | 0,35 | 2,37 |
| Salamanca | 2.793 | 0,24 | 112.822 | 0,66 | 2,48 |
| Segovia | 4.373 | 0,38 | 56.696 | 0,33 | 7,71 |
| Soria | 2.239 | 0,20 | 35.650 | 0,21 | 6,28 |
| Valladolid | 5.938 | 0,52 | 198.832 | 1,16 | 2,99 |
| Zamora | 1.323 | 0,12 | 58.233 | 0,34 | 2,27 |
| **CATALUÑA** | **261.449** | **22,93** | **3.082.495** | **17,96** | **8,48** |
| Barcelona | 184.918 | 16,22 | 2.347.290 | 13,68 | 7,88 |
| Girona | 31.261 | 2,74 | 280.927 | 1,64 | 11,13 |
| Lleida | 19.454 | 1,71 | 175.024 | 1,02 | 11,12 |
| Tarragona | 25.816 | 2,26 | 279.254 | 1,63 | 9,24 |
| **COM. VALENCIANA** | **133.031** | **11,67** | **1.793.313** | **10,45** | **7,42** |
| Alicante | 58.547 | 5,13 | 594.915 | 3,47 | 9,84 |
| Castellón | 20.303 | 1,78 | 237.679 | 1,38 | 8,54 |
| Valencia | 54.181 | 4,75 | 960.719 | 5,60 | 5,64 |
| **EXTREMADURA** | **8.064** | **0,71** | **361.245** | **2,10** | **2,23** |
| Badajoz | 3.143 | 0,28 | 220.063 | 1,28 | 1,43 |
| Cáceres | 4.921 | 0,43 | 141.182 | 0,82 | 3,49 |
| **GALICIA** | **20.952** | **1,84** | **967.265** | **5,64** | **2,17** |
| A Coruña | 6.640 | 0,58 | 399.803 | 2,33 | 1,66 |
| Lugo | 2.674 | 0,23 | 123.252 | 0,72 | 2,17 |
| Ourense | 2.654 | 0,23 | 103.270 | 0,60 | 2,57 |
| Pontevedra | 8.984 | 0,79 | 340.940 | 1,99 | 2,64 |
| **MADRID** | **249.743** | **21,90** | **2.664.966** | **15,53** | **9,37** |
| **MURCIA** | **59.875** | **5,25** | **509.226** | **2,97** | **11,76** |
| **NAVARRA** | **19.256** | **1,69** | **251.991** | **1,47** | **7,64** |
| **PAÍS VASCO** | **24.272** | **2,13** | **894.858** | **5,21** | **2,71** |
| Álava | 6.968 | 0,61 | 146.624 | 0,85 | 4,75 |
| Guipúzcoa | 7.612 | 0,67 | 297.039 | 1,73 | 2,56 |
| Vizcaya | 9.692 | 0,85 | 451.195 | 2,63 | 2,15 |
| **LA RIOJA** | **10.851** | **0,95** | **120.426** | **0,70** | **9,01** |
| **CEUTA** | **1.502** | **0,13** | **18.341** | **0,11** | **8,19** |
| **MELILLA** | **2.835** | **0,25** | **16.384** | **0,10** | **17,30** |
| **No consta** | **110** | **—** | **—** | **—** | **—** |
| **TOTAL** | **1.140.426** | **100,00** | **17.161.920** | **100,00** | **6,65** |

**TABLA VI.3**

**TRABAJADORES EXTRANJEROS EN ALTA LABORAL EN LA SEGURIDAD SOCIAL SEGÚN COMUNIDAD AUTÓNOMA Y PROVINCIA POR CONTINENTE Y MEDIA DE EDAD**
**14-01-2005**

| COMUNIDAD AUTÓNOMA / PROVINCIA | TOTAL | | CONTINENTE | | | | | | | | | | | | | | |
|---|---|---|---|---|---|---|---|---|---|---|---|---|---|---|---|---|---|
| | | | EUROPA COMUNITARIA | | RESTO DE EUROPA | | ÁFRICA | | IBEROAMÉRICA | | AMÉRICA DEL NORTE | | ASIA | | OCEANÍA | | No consta |
| | Número | Media de edad | Número | Media de edad | Número | Media de edad | Número | Media de edad | Número | Media de edad | Número | Media de edad | Número | Media de edad | Número | Media de edad | |
| **TOTAL** | **1.140.426** | **36** | **268.997** | **38** | **120.060** | **35** | **259.484** | **34** | **405.410** | **35** | **5.810** | **41** | **79.059** | **35** | **625** | **37** | **981** |
| **ANDALUCÍA** | **117.271** | **36** | **39.480** | **39** | **12.615** | **35** | **33.019** | **34** | **24.664** | **36** | **825** | **42** | **6.538** | **36** | **69** | **40** | **61** |
| Almería | 29.422 | 35 | 4.575 | 39 | 4.210 | 34 | 14.289 | 34 | 5.566 | 35 | 55 | 41 | 716 | 35 | 6 | 35 | 5 |
| Cádiz | 6.243 | 38 | 2.634 | 40 | 234 | 35 | 1.559 | 36 | 1.261 | 36 | 146 | 42 | 396 | 36 | 11 | 43 | 2 |
| Córdoba | 3.740 | 35 | 674 | 36 | 874 | 33 | 748 | 34 | 1.185 | 36 | 16 | 45 | 235 | 35 | 7 | 40 | 1 |
| Granada | 9.676 | 36 | 2.366 | 38 | 1.299 | 34 | 2.769 | 35 | 2.609 | 35 | 92 | 41 | 533 | 35 | 4 | 52 | 4 |
| Huelva | 9.076 | 35 | 2.957 | 35 | 2.318 | 34 | 2.539 | 34 | 1.098 | 36 | 12 | 41 | 150 | 35 | 2 | 38 | — |
| Jaén | 3.798 | 34 | 531 | 36 | 309 | 34 | 1.562 | 33 | 1.124 | 35 | 7 | 50 | 261 | 35 | 1 | 29 | 3 |
| Málaga | 43.684 | 38 | 23.008 | 40 | 2.559 | 38 | 7.399 | 35 | 7.166 | 36 | 247 | 43 | 3.244 | 36 | 24 | 38 | 37 |
| Sevilla | 11.632 | 36 | 2.735 | 37 | 812 | 37 | 2.154 | 34 | 4.655 | 36 | 250 | 40 | 1.003 | 35 | 14 | 40 | 9 |
| **ARAGÓN** | **32.632** | **34** | **4.444** | **36** | **7.152** | **34** | **9.898** | **34** | **9.696** | **35** | **134** | **39** | **1.287** | **34** | **11** | **33** | **10** |
| Huesca | 5.589 | 35 | 857 | 37 | 1.071 | 35 | 2.271 | 33 | 1.282 | 35 | 12 | 38 | 89 | 36 | 2 | 38 | 5 |
| Teruel | 3.705 | 34 | 526 | 36 | 1.076 | 33 | 1.069 | 32 | 895 | 36 | 2 | 31 | 135 | 35 | 2 | 33 | — |
| Zaragoza | 23.338 | 35 | 3.061 | 36 | 5.005 | 34 | 6.558 | 34 | 7.519 | 35 | 120 | 39 | 1.063 | 34 | 7 | 32 | 5 |
| **ASTURIAS** | **7.884** | **36** | **2.502** | **38** | **456** | **35** | **725** | **33** | **3.801** | **35** | **78** | **42** | **309** | **36** | **7** | **41** | **6** |
| **BALEARES** | **45.991** | **37** | **20.374** | **40** | **2.207** | **36** | **8.677** | **34** | **12.632** | **35** | **186** | **43** | **1.882** | **37** | **26** | **38** | **7** |
| **CANARIAS** | **73.349** | **37** | **34.316** | **39** | **1.668** | **36** | **10.183** | **35** | **21.439** | **36** | **177** | **41** | **5.470** | **36** | **26** | **38** | **70** |
| Las Palmas | 40.020 | 37 | 16.107 | 38 | 936 | 36 | 7.409 | 35 | 12.303 | 36 | 77 | 41 | 3.125 | 37 | 14 | 39 | 49 |
| Sta. Cruz de Tenerife | 33.329 | 38 | 18.209 | 40 | 732 | 36 | 2.774 | 34 | 9.136 | 36 | 100 | 42 | 2.345 | 35 | 12 | 36 | 21 |
| **CANTABRIA** | **7.673** | 35 | **1.214** | **37** | **1.455** | **34** | **673** | **32** | **3.908** | **35** | **49** | **40** | **370** | **33** | **3** | **42** | **1** |
| **CASTILLA - LA MANCHA** | **33.161** | **34** | **2.690** | **36** | **9.686** | **34** | **7.693** | **33** | **11.993** | **35** | **66** | **40** | **1.012** | **34** | **11** | **33** | **10** |
| Albacete | 6.150 | 34 | 413 | 36 | 1.709 | 34 | 1.202 | 33 | 2.627 | 34 | 8 | 37 | 188 | 34 | — | — | 3 |
| Ciudad Real | 5.273 | 34 | 314 | 36 | 1.443 | 33 | 1.215 | 33 | 2.106 | 35 | 11 | 45 | 175 | 35 | 8 | 31 | 1 |
| Cuenca | 3.251 | 34 | 234 | 36 | 1.159 | 34 | 646 | 32 | 1.130 | 35 | 5 | 41 | 76 | 32 | 1 | 43 | — |
| Guadalajara | 5.698 | 35 | 592 | 37 | 1.502 | 35 | 1.386 | 33 | 2.076 | 35 | 13 | 43 | 124 | 34 | — | — | 5 |
| Toledo | 12.789 | 34 | 1.137 | 35 | 3.873 | 33 | 3.244 | 33 | 4.054 | 35 | 29 | 38 | 449 | 34 | 2 | 40 | 1 |
| **CASTILLA Y LEÓN** | **30.525** | **35** | **6.613** | **36** | **7.272** | **35** | **4.614** | **33** | **10.648** | **35** | **133** | **41** | **1.229** | **33** | **8** | **38** | **8** |
| Ávila | 1.639 | 35 | 211 | 39 | 309 | 34 | 171 | 34 | 867 | 35 | 5 | 47 | 74 | 31 | 1 | 43 | 1 |
| Burgos | 6.018 | 35 | 1.488 | 35 | 1.361 | 35 | 1.007 | 33 | 1.891 | 35 | 14 | 39 | 253 | 33 | 3 | 48 | 1 |
| León | 4.762 | 35 | 1.406 | 36 | 597 | 34 | 723 | 32 | 1.761 | 35 | 21 | 35 | 251 | 32 | 1 | 39 | 2 |
| Palencia | 1.440 | 35 | 296 | 37 | 284 | 35 | 305 | 32 | 475 | 35 | 3 | 46 | 76 | 34 | — | — | 1 |
| Salamanca | 2.793 | 36 | 791 | 37 | 344 | 36 | 416 | 34 | 1.044 | 35 | 26 | 42 | 170 | 34 | 1 | 25 | 1 |
| Segovia | 4.373 | 34 | 671 | 35 | 1.876 | 35 | 658 | 33 | 1.071 | 35 | 15 | 44 | 80 | 31 | 1 | 31 | 1 |
| Soria | 2.239 | 34 | 209 | 36 | 369 | 34 | 555 | 33 | 1.049 | 34 | 8 | 46 | 49 | 35 | — | — | — |
| Valladolid | 5.938 | 35 | 1.091 | 36 | 1.826 | 35 | 646 | 33 | 2.094 | 35 | 36 | 40 | 244 | 33 | — | — | 1 |
| Zamora | 1.323 | 36 | 450 | 38 | 306 | 35 | 133 | 33 | 396 | 35 | 5 | 45 | 32 | 34 | 1 | 25 | — |
| **CATALUÑA** | **261.449** | **35** | **51.538** | **36** | **20.035** | **35** | **75.721** | **34** | **82.378** | **35** | **1.240** | **40** | **29.832** | **34** | **180** | **36** | **525** |
| Barcelona | 184.918 | 35 | 37.201 | 36 | 8.265 | 35 | 44.894 | 34 | 67.923 | 35 | 1.109 | 40 | 24.888 | 35 | 138 | 36 | 500 |
| Girona | 31.261 | 36 | 7.590 | 39 | 2.500 | 35 | 13.501 | 34 | 5.463 | 35 | 63 | 42 | 2.110 | 34 | 19 | 36 | 15 |
| Lleida | 19.454 | 34 | 1.813 | 36 | 5.182 | 33 | 8.332 | 34 | 3.338 | 35 | 21 | 39 | 762 | 32 | 2 | 41 | 4 |
| Tarragona | 25.816 | 35 | 4.934 | 38 | 4.088 | 35 | 8.994 | 34 | 5.654 | 35 | 47 | 39 | 2.072 | 34 | 21 | 35 | 6 |
| **COM. VALENCIANA** | **133.031** | **36** | **37.230** | **39** | **21.747** | **35** | **27.143** | **34** | **38.679** | **35** | **338** | **40** | **7.793** | **35** | **42** | **38** | **59** |
| Alicante | 58.547 | 37 | 23.812 | 41 | 5.427 | 36 | 11.065 | 34 | 15.248 | 35 | 141 | 40 | 2.802 | 35 | 15 | 41 | 37 |
| Castellón | 20.303 | 35 | 2.888 | 38 | 7.636 | 35 | 5.617 | 34 | 3.615 | 35 | 29 | 41 | 502 | 35 | 8 | 35 | 8 |
| Valencia | 54.181 | 35 | 10.530 | 36 | 8.684 | 35 | 10.461 | 34 | 19.816 | 35 | 168 | 40 | 4.489 | 35 | 19 | 37 | 14 |
| **EXTREMADURA** | **8.064** | **37** | **1.871** | **38** | **261** | **35** | **4.222** | **37** | **1.385** | **36** | **16** | **38** | **305** | **34** | **4** | **35** | **—** |
| Badajoz | 3.143 | 36 | 1.323 | 38 | 163 | 36 | 608 | 34 | 838 | 36 | 6 | 43 | 202 | 33 | 3 | 37 | — |
| Cáceres | 4.921 | 37 | 548 | 38 | 98 | 35 | 3.614 | 37 | 547 | 37 | 10 | 35 | 103 | 34 | 1 | 29 | — |
| **GALICIA** | **20.952** | **36** | **8.674** | **37** | **873** | **36** | **2.083** | **34** | **8.560** | **36** | **162** | **40** | **570** | **35** | **19** | **39** | **11** |
| A Coruña | 6.640 | 36 | 1.897 | 37 | 376 | 36 | 637 | 34 | 3.356 | 36 | 89 | 41 | 274 | 35 | 6 | 35 | 5 |
| Lugo | 2.674 | 36 | 989 | 37 | 198 | 35 | 346 | 33 | 1.077 | 36 | 13 | 41 | 49 | 34 | 1 | 40 | 1 |
| Ourense | 2.654 | 36 | 1.598 | 36 | 71 | 38 | 121 | 34 | 795 | 36 | 14 | 35 | 53 | 36 | 1 | 64 | 1 |
| Pontevedra | 8.984 | 36 | 4.190 | 37 | 228 | 35 | 979 | 35 | 3.332 | 36 | 46 | 40 | 194 | 34 | 11 | 38 | 4 |
| **MADRID** | **249.743** | **35** | **37.468** | **37** | **26.589** | **36** | **33.537** | **34** | **131.557** | **35** | **2.073** | **41** | **18.165** | **36** | **166** | **38** | **188** |
| **MURCIA** | **59.875** | **34** | **4.939** | **38** | **3.288** | **37** | **26.596** | **33** | **23.838** | **33** | **43** | **38** | **1.153** | **34** | **11** | **35** | **7** |
| **NAVARRA** | **19.256** | **34** | **4.242** | **35** | **1.913** | **35** | **3.631** | **33** | **9.051** | **34** | **66** | **39** | **345** | **34** | **3** | **37** | **5** |
| **PAÍS VASCO** | **24.272** | **35** | **8.305** | **37** | **1.367** | **35** | **4.283** | **33** | **8.427** | **35** | **214** | **40** | **1.634** | **34** | **33** | **36** | **9** |
| Álava | 6.968 | 34 | 2.161 | 35 | 428 | 35 | 1.636 | 32 | 2.326 | 35 | 21 | 39 | 392 | 33 | 2 | 28 | 2 |
| Guipúzcoa | 7.612 | 36 | 3.291 | 38 | 461 | 36 | 999 | 33 | 2.408 | 35 | 65 | 39 | 374 | 34 | 10 | 37 | 4 |
| Vizcaya | 9.692 | 36 | 2.853 | 37 | 478 | 36 | 1.648 | 34 | 3.693 | 36 | 128 | 41 | 868 | 34 | 21 | 36 | 3 |
| **LA RIOJA** | **10.851** | **34** | **2.946** | **34** | **1.465** | **35** | **2.664** | **33** | **2.673** | **34** | **7** | **44** | **1.088** | **34** | **6** | **29** | **2** |
| **CEUTA** | **1.502** | **40** | **51** | **41** | **7** | **45** | **1.367** | **40** | **28** | **36** | **—** | **—** | **49** | **34** | **—** | **—** | **—** |
| **MELILLA** | **2.835** | **39** | **57** | **42** | **4** | **40** | **2.722** | **39** | **20** | **37** | **2** | **43** | **28** | **34** | **—** | **—** | **2** |
| **No consta** | **110** | **37** | **43** | **40** | **—** | **—** | **33** | **36** | **33** | **34** | **1** | **45** | **—** | **—** | **—** | **—** | **—** |
| **TOTAL** | **1.140.426** | **36** | **268.997** | **38** | **120.060** | **35** | **259.484** | **34** | **405.410** | **35** | **5.810** | **41** | **79.059** | **35** | **625** | **37** | **981** |

**TABLA VI.4**

**TRABAJADORES EXTRANJEROS EN ALTA LABORAL EN LA SEGURIDAD SOCIAL SEGÚN COMUNIDAD AUTÓNOMA Y PROVINCIA POR CONTINENTE. PORCENTAJES HORIZONTALES**
**14-01-2005**

| COMUNIDAD AUTÓNOMA / PROVINCIA | TOTAL | CONTINENTE | | | | | | |
|---|---|---|---|---|---|---|---|---|
| | | EUROPA COMUNITARIA | RESTO DE EUROPA | ÁFRICA | IBERO-AMÉRICA | AMÉRICA DEL NORTE | ASIA | OCEANÍA |
| **TOTAL** | **100,00** | **23,61** | **10,54** | **22,77** | **35,58** | **0,51** | **6,94** | **0,05** |
| **ANDALUCÍA** | **100,00** | **33,68** | **10,76** | **28,17** | **21,04** | **0,70** | **5,58** | **0,06** |
| Almería | 100,00 | 15,55 | 14,31 | 48,57 | 18,92 | 0,19 | 2,43 | 0,02 |
| Cádiz | 100,00 | 42,20 | 3,75 | 24,98 | 20,21 | 2,34 | 6,35 | 0,18 |
| Córdoba | 100,00 | 18,03 | 23,38 | 20,01 | 31,69 | 0,43 | 6,29 | 0,19 |
| Granada | 100,00 | 24,46 | 13,43 | 28,63 | 26,97 | 0,95 | 5,51 | 0,04 |
| Huelva | 100,00 | 32,58 | 25,54 | 27,97 | 12,10 | 0,13 | 1,65 | 0,02 |
| Jaén | 100,00 | 13,99 | 8,14 | 41,16 | 29,62 | 0,18 | 6,88 | 0,03 |
| Málaga | 100,00 | 52,71 | 5,86 | 16,95 | 16,42 | 0,57 | 7,43 | 0,05 |
| Sevilla | 100,00 | 23,53 | 6,99 | 18,53 | 40,05 | 2,15 | 8,63 | 0,12 |
| **ARAGÓN** | **100,00** | **13,62** | **21,92** | **30,34** | **29,72** | **0,41** | **3,95** | **0,03** |
| Huesca | 100,00 | 15,35 | 19,18 | 40,67 | 22,96 | 0,21 | 1,59 | 0,04 |
| Teruel | 100,00 | 14,20 | 29,04 | 28,85 | 24,16 | 0,05 | 3,64 | 0,05 |
| Zaragoza | 100,00 | 13,12 | 21,45 | 28,11 | 32,22 | 0,51 | 4,56 | 0,03 |
| **ASTURIAS** | **100,00** | **31,76** | **5,79** | **9,20** | **48,25** | **0,99** | **3,92** | **0,09** |
| **BALEARES** | **100,00** | **44,31** | **4,80** | **18,87** | **27,47** | **0,40** | **4,09** | **0,06** |
| **CANARIAS** | **100,00** | **46,83** | **2,28** | **13,90** | **29,26** | **0,24** | **7,46** | **0,04** |
| Las Palmas | 100,00 | 40,30 | 2,34 | 18,54 | 30,78 | 0,19 | 7,82 | 0,04 |
| Sta. Cruz de Tenerife | 100,00 | 54,67 | 2,20 | 8,33 | 27,43 | 0,30 | 7,04 | 0,04 |
| **CANTABRIA** | **100,00** | **15,82** | **18,97** | **8,77** | **50,94** | **0,64** | **4,82** | **0,04** |
| **CASTILLA-LA MANCHA** | **100,00** | **8,11** | **29,22** | **23,21** | **36,18** | **0,20** | **3,05** | **0,03** |
| Albacete | 100,00 | 6,72 | 27,80 | 19,55 | 42,74 | 0,13 | 3,06 | — |
| Ciudad Real | 100,00 | 5,96 | 27,37 | 23,05 | 39,95 | 0,21 | 3,32 | 0,15 |
| Cuenca | 100,00 | 7,20 | 35,65 | 19,87 | 34,76 | 0,15 | 2,34 | 0,03 |
| Guadalajara | 100,00 | 10,40 | 26,38 | 24,35 | 36,47 | 0,23 | 2,18 | — |
| Toledo | 100,00 | 8,89 | 30,29 | 25,37 | 31,70 | 0,23 | 3,51 | 0,02 |
| **CASTILLA Y LEÓN** | **100,00** | **21,67** | **23,83** | **15,12** | **34,89** | **0,44** | **4,03** | **0,03** |
| Ávila | 100,00 | 12,88 | 18,86 | 10,44 | 52,93 | 0,31 | 4,52 | 0,06 |
| Burgos | 100,00 | 24,73 | 22,62 | 16,74 | 31,43 | 0,23 | 4,20 | 0,05 |
| León | 100,00 | 29,54 | 12,54 | 15,19 | 37,00 | 0,44 | 5,27 | 0,02 |
| Palencia | 100,00 | 20,57 | 19,74 | 21,20 | 33,01 | 0,21 | 5,28 | — |
| Salamanca | 100,00 | 28,33 | 12,32 | 14,90 | 37,39 | 0,93 | 6,09 | 0,04 |
| Segovia | 100,00 | 15,35 | 42,91 | 15,05 | 24,50 | 0,34 | 1,83 | 0,02 |
| Soria | 100,00 | 9,33 | 16,48 | 24,79 | 46,85 | 0,36 | 2,19 | — |
| Valladolid | 100,00 | 18,38 | 30,76 | 10,88 | 35,27 | 0,61 | 4,11 | — |
| Zamora | 100,00 | 34,01 | 23,13 | 10,05 | 29,93 | 0,38 | 2,42 | 0,08 |
| **CATALUÑA** | **100,00** | **19,75** | **7,68** | **29,02** | **31,57** | **0,48** | **11,43** | **0,07** |
| Barcelona | 100,00 | 20,17 | 4,48 | 24,34 | 36,83 | 0,60 | 13,50 | 0,07 |
| Girona | 100,00 | 24,29 | 8,00 | 43,21 | 17,48 | 0,20 | 6,75 | 0,06 |
| Lleida | 100,00 | 9,32 | 26,64 | 42,84 | 17,16 | 0,11 | 3,92 | 0,01 |
| Tarragona | 100,00 | 19,12 | 15,84 | 34,85 | 21,91 | 0,18 | 8,03 | 0,08 |
| **COM. VALENCIANA** | **100,00** | **28,00** | **16,35** | **20,41** | **29,09** | **0,25** | **5,86** | **0,03** |
| Alicante | 100,00 | 40,70 | 9,28 | 18,91 | 26,06 | 0,24 | 4,79 | 0,03 |
| Castellón | 100,00 | 14,23 | 37,63 | 27,68 | 17,81 | 0,14 | 2,47 | 0,04 |
| Valencia | 100,00 | 19,44 | 16,03 | 19,31 | 36,58 | 0,31 | 8,29 | 0,04 |
| **EXTREMADURA** | **100,00** | **23,20** | **3,24** | **52,36** | **17,18** | **0,20** | **3,78** | **0,05** |
| Badajoz | 100,00 | 42,09 | 5,19 | 19,34 | 26,66 | 0,19 | 6,43 | 0,10 |
| Cáceres | 100,00 | 11,14 | 1,99 | 73,44 | 11,12 | 0,20 | 2,09 | 0,02 |
| **GALICIA** | **100,00** | **41,42** | **4,17** | **9,95** | **40,88** | **0,77** | **2,72** | **0,09** |
| A Coruña | 100,00 | 28,59 | 5,67 | 9,60 | 50,58 | 1,34 | 4,13 | 0,09 |
| Lugo | 100,00 | 37,00 | 7,41 | 12,94 | 40,29 | 0,49 | 1,83 | 0,04 |
| Ourense | 100,00 | 60,23 | 2,68 | 4,56 | 29,97 | 0,53 | 2,00 | 0,04 |
| Pontevedra | 100,00 | 46,66 | 2,54 | 10,90 | 37,10 | 0,51 | 2,16 | 0,12 |
| **MADRID** | **100,00** | **15,01** | **10,65** | **13,44** | **52,72** | **0,83** | **7,28** | **0,07** |
| **MURCIA** | **100,00** | **8,25** | **5,49** | **44,42** | **39,82** | **0,07** | **1,93** | **0,02** |
| **NAVARRA** | **100,00** | **22,04** | **9,94** | **18,86** | **47,02** | **0,34** | **1,79** | **0,02** |
| **PAÍS VASCO** | **100,00** | **34,23** | **5,63** | **17,65** | **34,73** | **0,88** | **6,73** | **0,14** |
| Álava | 100,00 | 31,02 | 6,14 | 23,49 | 33,39 | 0,30 | 5,63 | 0,03 |
| Guipúzcoa | 100,00 | 43,26 | 6,06 | 13,13 | 31,65 | 0,85 | 4,92 | 0,13 |
| Vizcaya | 100,00 | 29,45 | 4,93 | 17,01 | 38,12 | 1,32 | 8,96 | 0,22 |
| **LA RIOJA** | **100,00** | **27,15** | **13,50** | **24,56** | **24,64** | **0,06** | **10,03** | **0,06** |
| **CEUTA** | **100,00** | **3,40** | **0,47** | **91,01** | **1,86** | **—** | **3,26** | **—** |
| **MELILLA** | **100,00** | **2,01** | **0,14** | **96,08** | **0,71** | **0,07** | **0,99** | **—** |
| **No consta** | **100,00** | **39,09** | **—** | **30,00** | **30,00** | **0,91** | **—** | **—** |
| **TOTAL** | **100,00** | **23,61** | **10,54** | **22,77** | **35,58** | **0,51** | **6,94** | **0,05** |

**TABLA VI.5**

**TRABAJADORES EXTRANJEROS EN ALTA LABORAL EN LA SEGURIDAD SOCIAL SEGÚN COMUNIDAD AUTÓNOMA Y PROVINCIA POR SEXO Y MEDIA DE EDAD**
**14-01-2005**

| COMUNIDAD AUTÓNOMA / PROVINCIA | TOTAL | | | SEXO | | | | | | |
|---|---|---|---|---|---|---|---|---|---|---|
| | | | | MUJERES | | | VARONES | | | No consta |
| | Número | Media de edad | Porcentaje | Número | Media de edad | Porcentaje | Número | Media de edad | Porcentaje | Número |
| **TOTAL** | **1.140.426** | **36** | **100,00** | **415.042** | **35** | **36,39** | **725.380** | **36** | **63,61** | **4** |
| **ANDALUCÍA** | **117.271** | **36** | **100,00** | **43.623** | **36** | **37,20** | **73.647** | **37** | **62,80** | **1** |
| Almería | 29.422 | 35 | 100,00 | 8.277 | 34 | 28,13 | 21.145 | 35 | 71,87 | — |
| Cádiz | 6.243 | 38 | 100,00 | 2.196 | 37 | 35,18 | 4.047 | 38 | 64,82 | — |
| Córdoba | 3.740 | 35 | 100,00 | 1.315 | 36 | 35,16 | 2.425 | 35 | 64,84 | — |
| Granada | 9.676 | 36 | 100,00 | 3.553 | 36 | 36,72 | 6.123 | 36 | 63,28 | — |
| Huelva | 9.076 | 35 | 100,00 | 4.188 | 34 | 46,14 | 4.888 | 35 | 53,86 | — |
| Jaén | 3.798 | 34 | 100,00 | 1.106 | 34 | 29,12 | 2.692 | 34 | 70,88 | — |
| Málaga | 43.684 | 38 | 100,00 | 17.848 | 38 | 40,86 | 25.836 | 39 | 59,14 | — |
| Sevilla | 11.632 | 36 | 100,00 | 5.140 | 36 | 44,19 | 6.491 | 36 | 55,81 | 1 |
| **ARAGÓN** | **32.632** | **34** | **100,00** | **9.866** | **34** | **30,23** | **22.766** | **35** | **69,77** | **—** |
| Huesca | 5.589 | 35 | 100,00 | 1.441 | 34 | 25,78 | 4.148 | 35 | 74,22 | — |
| Teruel | 3.705 | 34 | 100,00 | 907 | 34 | 24,48 | 2.798 | 34 | 75,52 | — |
| Zaragoza | 23.338 | 35 | 100,00 | 7.518 | 34 | 32,21 | 15.820 | 35 | 67,79 | — |
| **ASTURIAS** | **7.884** | **36** | **100,00** | **3.292** | **35** | **41,76** | **4.592** | **37** | **58,24** | **—** |
| **BALEARES** | **45.991** | **37** | **100,00** | **18.124** | **37** | **39,41** | **27.866** | **37** | **60,59** | **1** |
| **CANARIAS** | **73.349** | **37** | **100,00** | **30.673** | **37** | **41,82** | **42.676** | **38** | 58,18 | **—** |
| Las Palmas | 40.020 | 37 | 100,00 | 16.017 | 36 | 40,02 | 24.003 | 37 | 59,98 | — |
| Sta. Cruz de Tenerife | 33.329 | 38 | 100,00 | 14.656 | 37 | 43,97 | 18.673 | 38 | 56,03 | — |
| **CANTABRIA** | **7.673** | **35** | **100,00** | **3.329** | 35 | **43,39** | **4.344** | **35** | **56,61** | **—** |
| **CASTILLA - LA MANCHA** | **33.161** | **34** | **100,00** | **9.321** | **34** | **28,11** | **23.839** | **34** | **71,89** | **1** |
| Albacete | 6.150 | 34 | 100,00 | 1.996 | 34 | 32,46 | 4.154 | 34 | 67,54 | — |
| Ciudad Real | 5.273 | 34 | 100,00 | 1.272 | 34 | 24,12 | 4.001 | 34 | 75,88 | — |
| Cuenca | 3.251 | 34 | 100,00 | 1.041 | 35 | 32,02 | 2.210 | 34 | 67,98 | — |
| Guadalajara | 5.698 | 35 | 100,00 | 1.806 | 35 | 31,70 | 3.892 | 34 | 68,30 | — |
| Toledo | 12.789 | 34 | 100,00 | 3.206 | 34 | 25,07 | 9.582 | 34 | 74,93 | 1 |
| **CASTILLA Y LEÓN** | **30.525** | **35** | **100,00** | **10.958** | **35** | **35,90** | **19.567** | **35** | **64,10** | **—** |
| Ávila | 1.639 | 35 | 100,00 | 635 | 35 | 38,74 | 1.004 | 35 | 61,26 | — |
| Burgos | 6.018 | 35 | 100,00 | 1.937 | 35 | 32,19 | 4.081 | 34 | 67,81 | — |
| León | 4.762 | 35 | 100,00 | 1.893 | 34 | 39,75 | 2.869 | 35 | 60,25 | — |
| Palencia | 1.440 | 35 | 100,00 | 446 | 35 | 30,97 | 994 | 35 | 69,03 | — |
| Salamanca | 2.793 | 36 | 100,00 | 1.055 | 36 | 37,77 | 1.738 | 36 | 62,23 | — |
| Segovia | 4.373 | 34 | 100,00 | 1.465 | 35 | 33,50 | 2.908 | 34 | 66,50 | — |
| Soria | 2.239 | 34 | 100,00 | 804 | 34 | 35,91 | 1.435 | 34 | 64,09 | — |
| Valladolid | 5.938 | 35 | 100,00 | 2.249 | 35 | 37,87 | 3.689 | 35 | 62,13 | — |
| Zamora | 1.323 | 36 | 100,00 | 474 | 36 | 35,83 | 849 | 36 | 64,17 | — |
| **CATALUÑA** | **261.449** | **35** | **100,00** | **87.387** | **35** | **33,42** | **174.061** | **35** | **66,58** | **1** |
| Barcelona | 184.918 | 35 | 100,00 | 66.769 | 35 | 36,11 | 118.148 | 35 | 63,89 | 1 |
| Girona | 31.261 | 36 | 100,00 | 8.782 | 35 | 28,09 | 22.479 | 36 | 71,91 | — |
| Lleida | 19.454 | 34 | 100,00 | 4.772 | 33 | 24,53 | 14.682 | 34 | 75,47 | — |
| Tarragona | 25.816 | 35 | 100,00 | 7.064 | 35 | 27,36 | 18.752 | 35 | 72,64 | — |
| **COM. VALENCIANA** | **133.031** | **36** | **100,00** | **44.737** | **36** | **33,63** | **88.294** | **36** | **66,37** | **—** |
| Alicante | 58.547 | 37 | 100,00 | 20.377 | 37 | 34,80 | 38.170 | 37 | 65,20 | — |
| Castellón | 20.303 | 35 | 100,00 | 6.251 | 35 | 30,79 | 14.052 | 35 | 69,21 | — |
| Valencia | 54.181 | 35 | 100,00 | 18.109 | 35 | 33,42 | 36.072 | 35 | 66,58 | — |
| **EXTREMADURA** | **8.064** | **37** | **100,00** | **2.044** | **36** | **25,35** | **6.020** | **37** | **74,65** | **—** |
| Badajoz | 3.143 | 36 | 100,00 | 977 | 35 | 31,08 | 2.166 | 36 | 68,92 | — |
| Cáceres | 4.921 | 37 | 100,00 | 1.067 | 36 | 21,68 | 3.854 | 37 | 78,32 | — |
| **GALICIA** | **20.952** | **36** | **100,00** | **7.481** | **36** | **35,71** | **13.471** | **36** | **64,29** | **—** |
| A Coruña | 6.640 | 36 | 100,00 | 2.765 | 35 | 41,64 | 3.875 | 36 | 58,36 | — |
| Lugo | 2.674 | 36 | 100,00 | 895 | 36 | 33,47 | 1.779 | 36 | 66,53 | — |
| Ourense | 2.654 | 36 | 100,00 | 1.012 | 36 | 38,13 | 1.642 | 36 | 61,87 | — |
| Pontevedra | 8.984 | 36 | 100,00 | 2.809 | 36 | 31,27 | 6.175 | 36 | 68,73 | — |
| **MADRID** | **249.743** | **35** | **100,00** | **109.718** | **35** | **43,93** | **140.025** | **35** | **56,07** | **—** |
| **MURCIA** | **59.875** | **34** | **100,00** | **15.344** | **34** | **25,63** | **44.531** | **34** | **74,37** | **—** |
| **NAVARRA** | **19.256** | **34** | **100,00** | **6.468** | **34** | **33,59** | **12.788** | **34** | **66,41** | **—** |
| **PAÍS VASCO** | **24.272** | **35** | **100,00** | **7.929** | **35** | **32,67** | **16.343** | **35** | **67,33** | **—** |
| Álava | 6.968 | 34 | 100,00 | 2.037 | 34 | 29,23 | 4.931 | 34 | 70,77 | — |
| Guipúzcoa | 7.612 | 36 | 100,00 | 2.545 | 36 | 33,43 | 5.067 | 36 | 66,57 | — |
| Vizcaya | 9.692 | 36 | 100,00 | 3.347 | 36 | 34,53 | 6.345 | 36 | 65,47 | — |
| **LA RIOJA** | **10.851** | **34** | **100,00** | **2.948** | **34** | **27,17** | **7.903** | **34** | **72,83** | **—** |
| **CEUTA** | **1.502** | **40** | **100,00** | **552** | **41** | **36,75** | **950** | **39** | **63,25** | **—** |
| **MELILLA** | **2.835** | **39** | **100,00** | **1.241** | **38** | **43,77** | **1.594** | **40** | **56,23** | **—** |
| **No consta** | **110** | **37** | **100,00** | **7** | **38** | **6,36** | **103** | **37** | **93,64** | **—** |
| **TOTAL** | **1.140.426** | **36** | **100,00** | **415.042** | **35** | **36,39** | **725.380** | **36** | **63,61** | **4** |

**TABLA VI.6**

**TRABAJADORES EXTRANJEROS EN ALTA LABORAL EN LA SEGURIDAD SOCIAL SEGÚN COMUNIDAD AUTÓNOMA Y PROVINCIA POR GRUPO Y MEDIA DE EDAD -A-**
**14-01-2005**

| COMUNIDAD AUTÓNOMA / PROVINCIA | TOTAL | | | GRUPO DE EDAD -A- | | | | | | | | | |
|---|---|---|---|---|---|---|---|---|---|---|---|---|---|
| | | | | De 16 a 24 años | | | De 25 a 54 años | | | Más de 54 años | | | No consta |
| | Número | Media de edad | Porcentaje | Número | Media de edad | Porcentaje | Número | Media de edad | Porcentaje | Número | Media de edad | Porcentaje | Número |
| **TOTAL** | **1.140.426** | **36** | **100,00** | **118.623** | **22** | **10,40** | **976.368** | **36** | **85,63** | **45.161** | **59** | **3,96** | **274** |
| **ANDALUCÍA** | **117.271** | **36** | **100,00** | **11.594** | **22** | **9,89** | **99.104** | **37** | **84,53** | **6.548** | **59** | **5,58** | **25** |
| Almería | 29.422 | 35 | 100,00 | 3.381 | 22 | 11,49 | 25.208 | 36 | 85,68 | 831 | 59 | 2,82 | 2 |
| Cádiz | 6.243 | 38 | 100,00 | 511 | 22 | 8,19 | 5.312 | 37 | 85,09 | 420 | 59 | 6,73 | — |
| Córdoba | 3.740 | 35 | 100,00 | 361 | 22 | 9,66 | 3.266 | 36 | 87,40 | 110 | 59 | 2,94 | 3 |
| Granada | 9.676 | 36 | 100,00 | 1.026 | 22 | 10,61 | 8.253 | 36 | 85,31 | 395 | 59 | 4,08 | 2 |
| Huelva | 9.076 | 35 | 100,00 | 1.225 | 22 | 13,51 | 7.575 | 36 | 83,56 | 265 | 59 | 2,92 | 11 |
| Jaén | 3.798 | 34 | 100,00 | 444 | 22 | 11,70 | 3.259 | 35 | 85,85 | 93 | 58 | 2,45 | 2 |
| Málaga | 43.684 | 38 | 100,00 | 3.516 | 22 | 8,05 | 36.188 | 38 | 82,85 | 3.976 | 59 | 9,10 | 4 |
| Sevilla | 11.632 | 36 | 100,00 | 1.130 | 22 | 9,72 | 10.043 | 36 | 86,35 | 458 | 59 | 3,94 | 1 |
| **ARAGÓN** | **32.632** | **34** | **100,00** | **3.760** | **22** | **11,52** | **28.162** | **36** | **86,32** | **703** | **58** | **2,15** | **7** |
| Huesca | 5.589 | 35 | 100,00 | 571 | 22 | 10,22 | 4.903 | 35 | 87,73 | 115 | 58 | 2,06 | — |
| Teruel | 3.705 | 34 | 100,00 | 526 | 22 | 14,20 | 3.089 | 35 | 83,37 | 90 | 58 | 2,43 | — |
| Zaragoza | 23.338 | 35 | 100,00 | 2.663 | 22 | 11,41 | 20.170 | 36 | 86,45 | 498 | 59 | 2,13 | 7 |
| **ASTURIAS** | **7.884** | **36** | **100,00** | **739** | **22** | **9,37** | **6.819** | **37** | **86,49** | **326** | **59** | **4,13** | — |
| **BALEARES** | **45.991** | **37** | **100,00** | **3.681** | **22** | **8,01** | **38.998** | **37** | **84,81** | **3.302** | **59** | **7,18** | 10 |
| **CANARIAS** | **73.349** | **37** | **100,00** | **6.720** | **22** | **9,16** | **61.505** | **37** | **83,86** | **5.114** | **59** | **6,97** | 10 |
| Las Palmas | 40.020 | 37 | 100,00 | 3.775 | 22 | 9,43 | 33.837 | 37 | 84,56 | 2.404 | 59 | 6,01 | 4 |
| Sta. Cruz de Tenerife | 33.329 | 38 | 100,00 | 2.945 | 22 | 8,84 | 27.668 | 38 | 83,03 | 2.710 | 59 | 8,13 | 6 |
| **CANTABRIA** | **7.673** | **35** | **100,00** | **950** | **22** | **12,38** | **6.496** | **36** | **84,67** | **226** | **58** | **2,95** | **1** |
| **CASTILLA - LA MANCHA** | **33.161** | **34** | **100,00** | **4.399** | **22** | **13,27** | **28.060** | **35** | **84,65** | **689** | **58** | **2,08** | **13** |
| Albacete | 6.150 | 34 | 100,00 | 831 | 22 | 13,51 | 5.187 | 35 | 84,34 | 132 | 58 | 2,15 | — |
| Ciudad Real | 5.273 | 34 | 100,00 | 715 | 22 | 13,57 | 4.464 | 35 | 84,72 | 90 | 58 | 1,71 | 4 |
| Cuenca | 3.251 | 34 | 100,00 | 440 | 22 | 13,53 | 2.739 | 35 | 84,25 | 72 | 58 | 2,21 | — |
| Guadalajara | 5.698 | 35 | 100,00 | 710 | 22 | 12,47 | 4.837 | 36 | 84,95 | 147 | 58 | 2,58 | 4 |
| Toledo | 12.789 | 34 | 100,00 | 1.703 | 22 | 13,32 | 10.833 | 35 | 84,74 | 248 | 58 | 1,94 | 5 |
| **CASTILLA Y LEÓN** | **30.525** | **35** | **100,00** | **3.975** | **22** | **13,02** | **25.680** | **36** | **84,14** | **867** | **58** | **2,84** | **3** |
| Ávila | 1.639 | 35 | 100,00 | 231 | 22 | 14,09 | 1.350 | 36 | 82,37 | 58 | 60 | 3,54 | — |
| Burgos | 6.018 | 35 | 100,00 | 780 | 22 | 12,96 | 5.076 | 36 | 84,35 | 162 | 58 | 2,69 | — |
| León | 4.762 | 35 | 100,00 | 629 | 22 | 13,21 | 4.007 | 36 | 84,16 | 125 | 58 | 2,63 | 1 |
| Palencia | 1.440 | 35 | 100,00 | 190 | 22 | 13,19 | 1.215 | 36 | 84,38 | 35 | 59 | 2,43 | — |
| Salamanca | 2.793 | 36 | 100,00 | 331 | 22 | 11,86 | 2.336 | 36 | 83,70 | 124 | 59 | 4,44 | 2 |
| Segovia | 4.373 | 34 | 100,00 | 656 | 22 | 15,00 | 3.622 | 36 | 82,83 | 95 | 58 | 2,17 | — |
| Soria | 2.239 | 34 | 100,00 | 298 | 21 | 13,31 | 1.894 | 35 | 84,59 | 47 | 58 | 2,10 | — |
| Valladolid | 5.938 | 35 | 100,00 | 694 | 22 | 11,69 | 5.082 | 36 | 85,58 | 162 | 58 | 2,73 | — |
| Zamora | 1.323 | 36 | 100,00 | 166 | 22 | 12,55 | 1.098 | 37 | 82,99 | 59 | 59 | 4,46 | — |
| **CATALUÑA** | **261.449** | **35** | **100,00** | **28.253** | **22** | **10,81** | **225.027** | **36** | **86,09** | **8.109** | **59** | **3,10** | **60** |
| Barcelona | 184.918 | 35 | 100,00 | 18.775 | 22 | 10,16 | 160.407 | 36 | 86,76 | 5.695 | 59 | 3,08 | 41 |
| Girona | 31.261 | 36 | 100,00 | 3.889 | 21 | 12,44 | 26.050 | 37 | 83,35 | 1.316 | 59 | 4,21 | 6 |
| Lleida | 19.454 | 34 | 100,00 | 2.529 | 22 | 13,01 | 16.616 | 35 | 85,45 | 300 | 58 | 1,54 | 9 |
| Tarragona | 25.816 | 35 | 100,00 | 3.060 | 22 | 11,85 | 21.954 | 36 | 85,05 | 798 | 59 | 3,09 | 4 |
| **COM. VALENCIANA** | **133.031** | **36** | **100,00** | **12.267** | **22** | **9,22** | **114.466** | **36** | **86,06** | **6.269** | **59** | **4,71** | **29** |
| Alicante | 58.547 | 37 | 100,00 | 5.218 | 22 | 8,92 | 49.161 | 37 | 83,99 | 4.151 | 59 | 7,09 | 17 |
| Castellón | 20.303 | 35 | 100,00 | 2.053 | 22 | 10,11 | 17.653 | 36 | 86,97 | 591 | 59 | 2,91 | 6 |
| Valencia | 54.181 | 35 | 100,00 | 4.996 | 22 | 9,22 | 47.652 | 36 | 87,96 | 1.527 | 58 | 2,82 | 6 |
| **EXTREMADURA** | **8.064** | **37** | **100,00** | **899** | **22** | **11,16** | **6.754** | **37** | **83,84** | **403** | **59** | **5,00** | **8** |
| Badajoz | 3.143 | 36 | 100,00 | 356 | 22 | 11,34 | 2.613 | 37 | 83,27 | 169 | 59 | 5,39 | 5 |
| Cáceres | 4.921 | 37 | 100,00 | 543 | 21 | 11,04 | 4.141 | 38 | 84,20 | 234 | 59 | 4,76 | 3 |
| **GALICIA** | **20.952** | **36** | **100,00** | **2.333** | **22** | **11,14** | **17.701** | **37** | **84,53** | **906** | **59** | **4,33** | **12** |
| A Coruña | 6.640 | 36 | 100,00 | 644 | 22 | 9,70 | 5.741 | 36 | 86,50 | 252 | 59 | 3,80 | 3 |
| Lugo | 2.674 | 36 | 100,00 | 327 | 22 | 12,23 | 2.271 | 37 | 84,93 | 76 | 58 | 2,84 | — |
| Ourense | 2.654 | 36 | 100,00 | 356 | 21 | 13,41 | 2.160 | 37 | 81,39 | 138 | 59 | 5,20 | — |
| Pontevedra | 8.984 | 36 | 100,00 | 1.006 | 22 | 11,21 | 7.529 | 37 | 83,89 | 440 | 59 | 4,90 | 9 |
| **MADRID** | **249.743** | **35** | **100,00** | **24.107** | **22** | **9,65** | **217.074** | **36** | **86,94** | **8.510** | **59** | **3,41** | **52** |
| **MURCIA** | **59.875** | **34** | **100,00** | **7.406** | **22** | **12,37** | **51.150** | **35** | **85,46** | **1.295** | **59** | **2,16** | **24** |
| **NAVARRA** | **19.256** | **34** | **100,00** | **2.768** | **22** | **14,38** | **16.069** | **36** | **83,45** | **418** | **58** | **2,17** | **1** |
| **PAÍS VASCO** | **24.272** | **35** | **100,00** | **2.778** | **22** | **11,45** | **20.607** | **36** | **84,94** | **875** | **59** | **3,61** | **12** |
| Álava | 6.968 | 34 | 100,00 | 1.074 | 21 | 15,42 | 5.690 | 36 | 81,68 | 202 | 59 | 2,90 | 2 |
| Guipúzcoa | 7.612 | 36 | 100,00 | 732 | 22 | 9,62 | 6.535 | 36 | 85,86 | 344 | 59 | 4,52 | 1 |
| Vizcaya | 9.692 | 36 | 100,00 | 972 | 22 | 10,04 | 8.382 | 36 | 86,56 | 329 | 59 | 3,40 | 9 |
| **LA RIOJA** | **10.851** | **34** | **100,00** | **1.701** | **21** | **15,68** | **8.875** | **36** | **81,80** | **273** | **59** | **2,52** | **2** |
| **CEUTA** | **1.502** | **40** | **100,00** | **81** | **22** | **5,39** | **1.306** | **39** | **86,95** | **115** | **59** | **7,66** | **—** |
| **MELILLA** | **2.835** | **39** | **100,00** | **207** | **22** | **7,31** | **2.413** | **39** | **85,27** | **210** | **61** | **7,42** | **5** |
| **No consta** | **110** | **37** | **100,00** | **5** | **22** | **4,55** | **102** | **37** | **92,73** | **3** | **72** | **2,73** | **—** |
| **TOTAL** | **1.140.426** | **36** | **100,00** | **118.623** | **22** | **10,40** | **976.368** | **36** | **85,63** | **45.161** | **59** | **3,96** | **274** |

**TABLA VI.7**

**TRABAJADORES EXTRANJEROS EN ALTA LABORAL EN LA SEGURIDAD SOCIAL SEGÚN COMUNIDAD AUTÓNOMA Y PROVINCIA POR GRUPO DE EDAD -B-**
**14-01-2005**

| COMUNIDAD AUTÓNOMA / PROVINCIA | TOTAL | GRUPO DE EDAD -B- | | | | | | | | | | | |
|---|---|---|---|---|---|---|---|---|---|---|---|---|---|
| | | De 16 a 19 años | De 20 a 24 años | De 25 a 29 años | De 30 a 34 años | De 35 a 39 años | De 40 a 44 años | De 45 a 49 años | De 50 a 54 años | De 55 a 59 años | Más de 59 años | No consta | Media de edad |
| **TOTAL** | **1.140.426** | **15.975** | **102.648** | **222.997** | **243.011** | **205.161** | **150.339** | **97.813** | **57.047** | **29.158** | **16.003** | **274** | **36** |
| **ANDALUCÍA** | **117.271** | **1.602** | **9.992** | **21.073** | **23.142** | **20.710** | **16.227** | **10.944** | **7.008** | **4.110** | **2.438** | **25** | **36** |
| Almería | 29.422 | 567 | 2.814 | 6.086 | 6.260 | 5.311 | 3.902 | 2.381 | 1.268 | 526 | 305 | 2 | 35 |
| Cádiz | 6.243 | 65 | 446 | 968 | 1.184 | 1.115 | 970 | 630 | 445 | 253 | 167 | — | 38 |
| Córdoba | 3.740 | 38 | 323 | 778 | 825 | 724 | 462 | 327 | 150 | 75 | 35 | 3 | 35 |
| Granada | 9.676 | 112 | 914 | 1.838 | 1.940 | 1.752 | 1.327 | 893 | 503 | 266 | 129 | 2 | 36 |
| Huelva | 9.076 | 178 | 1.047 | 1.820 | 1.853 | 1.640 | 1.160 | 738 | 364 | 169 | 96 | 11 | 35 |
| Jaén | 3.798 | 62 | 382 | 809 | 859 | 697 | 465 | 286 | 143 | 68 | 25 | 2 | 34 |
| Málaga | 43.684 | 452 | 3.064 | 6.635 | 7.813 | 7.296 | 6.281 | 4.662 | 3.501 | 2.435 | 1.541 | 4 | 38 |
| Sevilla | 11.632 | 128 | 1.002 | 2.139 | 2.408 | 2.175 | 1.660 | 1.027 | 634 | 318 | 140 | 1 | 36 |
| **ARAGÓN** | **32.632** | **529** | **3.231** | **6.731** | **7.279** | **6.158** | **4.236** | **2.538** | **1.220** | **503** | **200** | **7** | **34** |
| Huesca | 5.589 | 85 | 486 | 1.196 | 1.298 | 1.034 | 739 | 436 | 200 | 88 | 27 | — | 35 |
| Teruel | 3.705 | 75 | 451 | 822 | 805 | 561 | 452 | 313 | 136 | 67 | 23 | — | 34 |
| Zaragoza | 23.338 | 369 | 2.294 | 4.713 | 5.176 | 4.563 | 3.045 | 1.789 | 884 | 348 | 150 | 7 | 35 |
| **ASTURIAS** | **7.884** | **76** | **663** | **1.442** | **1.622** | **1.387** | **1.110** | **818** | **440** | **219** | **107** | **—** | **36** |
| **BALEARES** | **45.991** | **434** | **3.247** | **8.003** | **9.035** | **7.986** | **6.360** | **4.487** | **3.127** | **1.969** | **1.333** | **10** | **37** |
| **CANARIAS** | **73.349** | **922** | **5.798** | **11.725** | **13.766** | **13.018** | **10.629** | **7.214** | **5.153** | **3.093** | **2.021** | **10** | **37** |
| Las Palmas | 40.020 | 492 | 3.283 | 6.606 | 7.752 | 7.300 | 5.798 | 3.777 | 2.604 | 1.497 | 907 | 4 | 37 |
| Sta. Cruz de Tenerife | 33.329 | 430 | 2.515 | 5.119 | 6.014 | 5.718 | 4.831 | 3.437 | 2.549 | 1.596 | 1.114 | 6 | 38 |
| **CANTABRIA** | **7.673** | **105** | **845** | **1.578** | **1.587** | **1.309** | **1.045** | **634** | **343** | **166** | **60** | **1** | **35** |
| **CASTILLA - LA MANCHA** | **33.161** | **645** | **3.754** | **7.070** | **7.259** | **5.967** | **4.025** | **2.480** | **1.259** | **499** | **190** | **13** | **34** |
| Albacete | 6.150 | 113 | 718 | 1.345 | 1.315 | 1.068 | 784 | 445 | 230 | 93 | 39 | — | 34 |
| Ciudad Real | 5.273 | 85 | 630 | 1.147 | 1.122 | 936 | 667 | 404 | 188 | 70 | 20 | 4 | 34 |
| Cuenca | 3.251 | 68 | 372 | 712 | 711 | 555 | 402 | 212 | 147 | 55 | 17 | — | 34 |
| Guadalajara | 5.698 | 120 | 590 | 1.112 | 1.273 | 1.074 | 677 | 452 | 249 | 107 | 40 | 4 | 35 |
| Toledo | 12.789 | 259 | 1.444 | 2.754 | 2.838 | 2.334 | 1.495 | 967 | 445 | 174 | 74 | 5 | 34 |
| **CASTILLA Y LEÓN** | **30.525** | **688** | **3.287** | **5.991** | **6.256** | **5.458** | **3.968** | **2.599** | **1.408** | **620** | **247** | **3** | **35** |
| Ávila | 1.639 | 42 | 189 | 307 | 304 | 291 | 227 | 153 | 68 | 34 | 24 | — | 35 |
| Burgos | 6.018 | 127 | 653 | 1.209 | 1.269 | 1.087 | 734 | 508 | 269 | 123 | 39 | — | 35 |
| León | 4.762 | 98 | 531 | 974 | 923 | 865 | 617 | 396 | 232 | 93 | 32 | 1 | 35 |
| Palencia | 1.440 | 31 | 159 | 287 | 295 | 276 | 171 | 128 | 58 | 23 | 12 | — | 35 |
| Salamanca | 2.793 | 57 | 274 | 509 | 567 | 467 | 396 | 245 | 152 | 78 | 46 | 2 | 36 |
| Segovia | 4.373 | 130 | 526 | 828 | 865 | 777 | 582 | 362 | 208 | 73 | 22 | — | 34 |
| Soria | 2.239 | 83 | 215 | 455 | 516 | 408 | 275 | 164 | 76 | 34 | 13 | — | 34 |
| Valladolid | 5.938 | 90 | 604 | 1.182 | 1.262 | 1.068 | 775 | 521 | 274 | 125 | 37 | — | 35 |
| Zamora | 1.323 | 30 | 136 | 240 | 255 | 219 | 191 | 122 | 71 | 37 | 22 | — | 36 |
| **CATALUÑA** | **261.449** | **3.957** | **24.296** | **53.308** | **58.261** | **47.497** | **33.441** | **21.068** | **11.452** | **5.280** | **2.829** | **60** | **35** |
| Barcelona | 184.918 | 2.276 | 16.499 | 38.412 | 42.262 | 33.623 | 23.385 | 14.807 | 7.918 | 3.703 | 1.992 | 41 | 35 |
| Girona | 31.261 | 861 | 3.028 | 5.583 | 6.137 | 5.491 | 4.308 | 2.811 | 1.720 | 834 | 482 | 6 | 36 |
| Lleida | 19.454 | 366 | 2.163 | 4.164 | 4.358 | 3.754 | 2.369 | 1.330 | 641 | 216 | 84 | 9 | 34 |
| Tarragona | 25.816 | 454 | 2.606 | 5.149 | 5.504 | 4.629 | 3.379 | 2.120 | 1.173 | 527 | 271 | 4 | 35 |
| **COM. VALENCIANA** | **133.031** | **1.693** | **10.574** | **25.911** | **28.198** | **24.215** | **17.395** | **11.678** | **7.069** | **4.130** | **2.139** | **29** | **36** |
| Alicante | 58.547 | 770 | 4.448 | 10.291 | 11.309 | 10.015 | 7.966 | 5.724 | 3.856 | 2.661 | 1.490 | 17 | 37 |
| Castellón | 20.303 | 283 | 1.770 | 4.229 | 4.445 | 3.830 | 2.516 | 1.714 | 919 | 409 | 182 | 6 | 35 |
| Valencia | 54.181 | 640 | 4.356 | 11.391 | 12.444 | 10.370 | 6.913 | 4.240 | 2.294 | 1.060 | 467 | 6 | 35 |
| **EXTREMADURA** | **8.064** | **168** | **731** | **1.259** | **1.488** | **1.447** | **1.194** | **851** | **515** | **258** | **145** | **8** | **37** |
| Badajoz | 3.143 | 56 | 300 | 562 | 615 | 554 | 393 | 311 | 178 | 107 | 62 | 5 | 36 |
| Cáceres | 4.921 | 112 | 431 | 697 | 873 | 893 | 801 | 540 | 337 | 151 | 83 | 3 | 37 |
| **GALICIA** | **20.952** | **350** | **1.983** | **3.645** | **4.132** | **3.747** | **2.988** | **1.990** | **1.199** | **590** | **316** | **12** | **36** |
| A Coruña | 6.640 | 87 | 557 | 1.187 | 1.427 | 1.250 | 908 | 601 | 368 | 160 | 92 | 3 | 36 |
| Lugo | 2.674 | 49 | 278 | 425 | 497 | 523 | 436 | 246 | 144 | 50 | 26 | — | 36 |
| Ourense | 2.654 | 84 | 272 | 439 | 441 | 439 | 384 | 278 | 179 | 83 | 55 | — | 36 |
| Pontevedra | 8.984 | 130 | 876 | 1.594 | 1.767 | 1.535 | 1.260 | 865 | 508 | 297 | 143 | 9 | 36 |
| **MADRID** | **249.743** | **2.457** | **21.650** | **50.281** | **55.195** | **45.494** | **32.909** | **21.387** | **11.808** | **5.615** | **2.895** | **52** | **35** |
| **MURCIA** | **59.875** | **886** | **6.520** | **13.753** | **13.430** | **10.443** | **7.211** | **4.114** | **2.199** | **883** | **412** | **24** | **34** |
| **NAVARRA** | **19.256** | **517** | **2.251** | **3.974** | **4.132** | **3.369** | **2.390** | **1.442** | **762** | **291** | **127** | **1** | **34** |
| **PAÍS VASCO** | **24.272** | **430** | **2.348** | **4.668** | **5.102** | **4.235** | **3.233** | **2.113** | **1.256** | **579** | **296** | **12** | **35** |
| Álava | 6.968 | 236 | 838 | 1.354 | 1.491 | 1.184 | 825 | 529 | 307 | 132 | 70 | 2 | 34 |
| Guipúzcoa | 7.612 | 80 | 652 | 1.479 | 1.541 | 1.293 | 1.058 | 712 | 452 | 236 | 108 | 1 | 36 |
| Vizcaya | 9.692 | 114 | 858 | 1.835 | 2.070 | 1.758 | 1.350 | 872 | 497 | 211 | 118 | 9 | 36 |
| **LA RIOJA** | **10.851** | **484** | **1.217** | **2.064** | **2.367** | **1.933** | **1.237** | **830** | **444** | **178** | **95** | **2** | **34** |
| **CEUTA** | **1.502** | **10** | **71** | **143** | **238** | **305** | **268** | **215** | **137** | **70** | **45** | **—** | **40** |
| **MELILLA** | **2.835** | **21** | **186** | **362** | **502** | **454** | **447** | **400** | **248** | **104** | **106** | **5** | **39** |
| **No consta** | **110** | **1** | **4** | **16** | **20** | **29** | **26** | **11** | **—** | **1** | **2** | **—** | **37** |
| **TOTAL** | **1.140.426** | **15.975** | **102.648** | **222.997** | **243.011** | **205.161** | **150.339** | **97.813** | **57.047** | **29.158** | **16.003** | **274** | **36** |

**TABLA VI.8**

**TRABAJADORES EXTRANJEROS EN ALTA LABORAL EN LA SEGURIDAD SOCIAL SEGÚN COMUNIDAD AUTÓNOMA Y PROVINCIA POR GRUPO DE EDAD -B-. PORCENTAJES HORIZONTALES**
**14-01-2005**

| COMUNIDAD AUTÓNOMA / PROVINCIA | TOTAL | GRUPO DE EDAD -B- | | | | | | | | | |
|---|---|---|---|---|---|---|---|---|---|---|---|
| | | De 16 a 19 años | De 20 a 24 años | De 25 a 29 años | De 30 a 34 años | De 35 a 39 años | De 40 a 44 años | De 45 a 49 años | De 50 a 54 años | De 55 a 59 años | Más de 59 años |
| **TOTAL** | **100,00** | **1,40** | **9,00** | **19,56** | **21,31** | **17,99** | **13,19** | **8,58** | **5,00** | **2,56** | **1,40** |
| **ANDALUCÍA** | **100,00** | **1,37** | **8,52** | **17,97** | **19,74** | **17,66** | **13,84** | **9,33** | **5,98** | **3,51** | **2,08** |
| Almería | 100,00 | 1,93 | 9,56 | 20,69 | 21,28 | 18,05 | 13,26 | 8,09 | 4,31 | 1,79 | 1,04 |
| Cádiz | 100,00 | 1,04 | 7,14 | 15,51 | 18,97 | 17,86 | 15,54 | 10,09 | 7,13 | 4,05 | 2,67 |
| Córdoba | 100,00 | 1,02 | 8,64 | 20,82 | 22,08 | 19,37 | 12,36 | 8,75 | 4,01 | 2,01 | 0,94 |
| Granada | 100,00 | 1,16 | 9,45 | 19,00 | 20,05 | 18,11 | 13,72 | 9,23 | 5,20 | 2,75 | 1,33 |
| Huelva | 100,00 | 1,96 | 11,55 | 20,08 | 20,44 | 18,09 | 12,80 | 8,14 | 4,02 | 1,86 | 1,06 |
| Jaén | 100,00 | 1,63 | 10,06 | 21,31 | 22,63 | 18,36 | 12,25 | 7,53 | 3,77 | 1,79 | 0,66 |
| Málaga | 100,00 | 1,03 | 7,01 | 15,19 | 17,89 | 16,70 | 14,38 | 10,67 | 8,02 | 5,57 | 3,53 |
| Sevilla | 100,00 | 1,10 | 8,61 | 18,39 | 20,70 | 18,70 | 14,27 | 8,83 | 5,45 | 2,73 | 1,20 |
| **ARAGÓN** | **100,00** | **1,62** | **9,90** | **20,63** | **22,31** | **18,88** | **12,98** | **7,78** | **3,74** | **1,54** | **0,61** |
| Huesca | 100,00 | 1,52 | 8,70 | 21,40 | 23,22 | 18,50 | 13,22 | 7,80 | 3,58 | 1,57 | 0,48 |
| Teruel | 100,00 | 2,02 | 12,17 | 22,19 | 21,73 | 15,14 | 12,20 | 8,45 | 3,67 | 1,81 | 0,62 |
| Zaragoza | 100,00 | 1,58 | 9,83 | 20,20 | 22,19 | 19,56 | 13,05 | 7,67 | 3,79 | 1,49 | 0,64 |
| **ASTURIAS** | **100,00** | **0,96** | **8,41** | **18,29** | **20,57** | **17,59** | **14,08** | **10,38** | **5,58** | **2,78** | **1,36** |
| **BALEARES** | **100,00** | **0,94** | **7,06** | **17,41** | **19,65** | **17,37** | **13,83** | **9,76** | **6,80** | **4,28** | **2,90** |
| **CANARIAS** | **100,00** | **1,26** | **7,91** | **15,99** | **18,77** | **17,75** | **14,49** | **9,84** | **7,03** | **4,22** | **2,76** |
| Las Palmas | 100,00 | 1,23 | 8,20 | 16,51 | 19,37 | 18,24 | 14,49 | 9,44 | 6,51 | 3,74 | 2,27 |
| Sta. Cruz de Tenerife | 100,00 | 1,29 | 7,55 | 15,36 | 18,05 | 17,16 | 14,50 | 10,31 | 7,65 | 4,79 | 3,34 |
| **CANTABRIA** | **100,00** | **1,37** | **11,01** | **20,57** | **20,69** | **17,06** | **13,62** | **8,26** | **4,47** | **2,16** | **0,78** |
| **CASTILLA - LA MANCHA** | **100,00** | **1,95** | **11,32** | **21,33** | **21,90** | **18,00** | **12,14** | **7,48** | **3,80** | **1,51** | **0,57** |
| Albacete | 100,00 | 1,84 | 11,67 | 21,87 | 21,38 | 17,37 | 12,75 | 7,24 | 3,74 | 1,51 | 0,63 |
| Ciudad Real | 100,00 | 1,61 | 11,96 | 21,77 | 21,29 | 17,76 | 12,66 | 7,67 | 3,57 | 1,33 | 0,38 |
| Cuenca | 100,00 | 2,09 | 11,44 | 21,90 | 21,87 | 17,07 | 12,37 | 6,52 | 4,52 | 1,69 | 0,52 |
| Guadalajara | 100,00 | 2,11 | 10,36 | 19,53 | 22,36 | 18,86 | 11,89 | 7,94 | 4,37 | 1,88 | 0,70 |
| Toledo | 100,00 | 2,03 | 11,30 | 21,54 | 22,20 | 18,26 | 11,69 | 7,56 | 3,48 | 1,36 | 0,58 |
| **CASTILLA Y LEÓN** | **100,00** | **2,25** | **10,77** | **19,63** | **20,50** | **17,88** | **13,00** | **8,52** | **4,61** | **2,03** | **0,81** |
| Ávila | 100,00 | 2,56 | 11,53 | 18,73 | 18,55 | 17,75 | 13,85 | 9,33 | 4,15 | 2,07 | 1,46 |
| Burgos | 100,00 | 2,11 | 10,85 | 20,09 | 21,09 | 18,06 | 12,20 | 8,44 | 4,47 | 2,04 | 0,65 |
| León | 100,00 | 2,06 | 11,15 | 20,46 | 19,39 | 18,17 | 12,96 | 8,32 | 4,87 | 1,95 | 0,67 |
| Palencia | 100,00 | 2,15 | 11,04 | 19,93 | 20,49 | 19,17 | 11,88 | 8,89 | 4,03 | 1,60 | 0,83 |
| Salamanca | 100,00 | 2,04 | 9,82 | 18,24 | 20,32 | 16,73 | 14,19 | 8,78 | 5,45 | 2,79 | 1,65 |
| Segovia | 100,00 | 2,97 | 12,03 | 18,93 | 19,78 | 17,77 | 13,31 | 8,28 | 4,76 | 1,67 | 0,50 |
| Soria | 100,00 | 3,71 | 9,60 | 20,32 | 23,05 | 18,22 | 12,28 | 7,32 | 3,39 | 1,52 | 0,58 |
| Valladolid | 100,00 | 1,52 | 10,17 | 19,91 | 21,25 | 17,99 | 13,05 | 8,77 | 4,61 | 2,11 | 0,62 |
| Zamora | 100,00 | 2,27 | 10,28 | 18,14 | 19,27 | 16,55 | 14,44 | 9,22 | 5,37 | 2,80 | 1,66 |
| **CATALUÑA** | **100,00** | **1,51** | **9,29** | **20,39** | **22,29** | **18,17** | **12,79** | **8,06** | **4,38** | **2,02** | **1,08** |
| Barcelona | 100,00 | 1,23 | 8,92 | 20,78 | 22,86 | 18,19 | 12,65 | 8,01 | 4,28 | 2,00 | 1,08 |
| Girona | 100,00 | 2,75 | 9,69 | 17,86 | 19,64 | 17,57 | 13,78 | 8,99 | 5,50 | 2,67 | 1,54 |
| Lleida | 100,00 | 1,88 | 11,12 | 21,41 | 22,41 | 19,31 | 12,18 | 6,84 | 3,30 | 1,11 | 0,43 |
| Tarragona | 100,00 | 1,76 | 10,10 | 19,95 | 21,32 | 17,93 | 13,09 | 8,21 | 4,54 | 2,04 | 1,05 |
| **COM. VALENCIANA** | **100,00** | **1,27** | **7,95** | **19,48** | **21,20** | **18,21** | **13,08** | **8,78** | **5,31** | **3,11** | **1,61** |
| Alicante | 100,00 | 1,32 | 7,60 | 17,58 | 19,32 | 17,11 | 13,61 | 9,78 | 6,59 | 4,55 | 2,55 |
| Castellón | 100,00 | 1,39 | 8,72 | 20,84 | 21,90 | 18,87 | 12,40 | 8,44 | 4,53 | 2,02 | 0,90 |
| Valencia | 100,00 | 1,18 | 8,04 | 21,03 | 22,97 | 19,14 | 12,76 | 7,83 | 4,23 | 1,96 | 0,86 |
| **EXTREMADURA** | **100,00** | **2,09** | **9,07** | **15,63** | **18,47** | **17,96** | **14,82** | **10,56** | **6,39** | **3,20** | **1,80** |
| Badajoz | 100,00 | 1,78 | 9,56 | 17,91 | 19,60 | 17,65 | 12,52 | 9,91 | 5,67 | 3,41 | 1,98 |
| Cáceres | 100,00 | 2,28 | 8,76 | 14,17 | 17,75 | 18,16 | 16,29 | 10,98 | 6,85 | 3,07 | 1,69 |
| **GALICIA** | **100,00** | **1,67** | **9,47** | **17,41** | **19,73** | **17,89** | **14,27** | **9,50** | **5,73** | **2,82** | **1,51** |
| A Coruña | 100,00 | 1,31 | 8,39 | 17,88 | 21,50 | 18,83 | 13,68 | 9,06 | 5,54 | 2,41 | 1,39 |
| Lugo | 100,00 | 1,83 | 10,40 | 15,89 | 18,59 | 19,56 | 16,31 | 9,20 | 5,39 | 1,87 | 0,97 |
| Ourense | 100,00 | 3,17 | 10,25 | 16,54 | 16,62 | 16,54 | 14,47 | 10,47 | 6,74 | 3,13 | 2,07 |
| Pontevedra | 100,00 | 1,45 | 9,76 | 17,76 | 19,69 | 17,10 | 14,04 | 9,64 | 5,66 | 3,31 | 1,59 |
| **MADRID** | **100,00** | **0,98** | **8,67** | **20,14** | **22,11** | **18,22** | **13,18** | **8,57** | **4,73** | **2,25** | **1,16** |
| **MURCIA** | **100,00** | **1,48** | **10,89** | **22,98** | **22,44** | **17,45** | **12,05** | **6,87** | **3,67** | **1,48** | **0,69** |
| **NAVARRA** | **100,00** | **2,69** | **11,69** | **20,64** | **21,46** | **17,50** | **12,41** | **7,49** | **3,96** | **1,51** | **0,66** |
| **PAÍS VASCO** | **100,00** | **1,77** | **9,68** | **19,24** | **21,03** | **17,46** | **13,33** | **8,71** | **5,18** | **2,39** | **1,22** |
| Álava | 100,00 | 3,39 | 12,03 | 19,44 | 21,40 | 17,00 | 11,84 | 7,59 | 4,41 | 1,89 | 1,00 |
| Guipúzcoa | 100,00 | 1,05 | 8,57 | 19,43 | 20,25 | 16,99 | 13,90 | 9,35 | 5,94 | 3,10 | 1,42 |
| Vizcaya | 100,00 | 1,18 | 8,86 | 18,95 | 21,38 | 18,16 | 13,94 | 9,01 | 5,13 | 2,18 | 1,22 |
| **LA RIOJA** | **100,00** | **4,46** | **11,22** | **19,02** | **21,82** | **17,82** | **11,40** | **7,65** | **4,09** | **1,64** | **0,88** |
| **CEUTA** | **100,00** | **0,67** | **4,73** | **9,52** | **15,85** | **20,31** | **17,84** | **14,31** | **9,12** | **4,66** | **3,00** |
| **MELILLA** | **100,00** | **0,74** | **6,57** | **12,79** | **17,74** | **16,04** | **15,80** | **14,13** | **8,76** | **3,67** | **3,75** |
| **No consta** | **100,00** | **0,91** | **3,64** | **14,55** | **18,18** | **26,36** | **23,64** | **10,00** | **—** | **0,91** | **1,82** |
| **TOTAL** | **100,00** | **1,40** | **9,00** | **19,56** | **21,31** | **17,99** | **13,19** | **8,58** | **5,00** | **2,56** | **1,40** |

**TABLA VI.9**

**TRABAJADORES EXTRANJEROS EN ALTA LABORAL EN LA SEGURIDAD SOCIAL SEGÚN COMUNIDAD AUTÓNOMA Y PROVINCIA POR RÉGIMEN DE SEGURIDAD SOCIAL Y MEDIA DE EDAD**
**14-01-2005**

| COMUNIDAD AUTÓNOMA / PROVINCIA | TOTAL | | RÉGIMEN DE SEGURIDAD SOCIAL | | | | | | | | | | | |
|---|---|---|---|---|---|---|---|---|---|---|---|---|---|---|
| | | | Régimen General | | R.E.T. Autónomos | | R.E. Agrario | | R.E. Emp. Hogar | | R.E. Trabajadores del Mar | | R.E. Minería del Carbón | |
| | Número | Media de edad | Número | Media de edad | Número | Media de edad | Número | Media de edad | Número | Media de edad | Número | Media de edad | Número | Media de edad |
| **TOTAL** | **1.140.426** | **36** | **824.706** | **35** | **121.874** | **41** | **113.930** | **34** | **76.148** | **38** | **3.168** | **39** | **600** | **43** |
| **ANDALUCÍA** | **117.271** | **36** | **63.134** | **35** | **19.725** | **43** | **27.597** | **34** | **6.447** | **38** | **367** | **41** | **1** | **53** |
| Almería | 29.422 | 35 | 13.623 | 35 | 1.893 | 42 | 13.637 | 34 | 176 | 39 | 93 | 38 | — | — |
| Cádiz | 6.243 | 38 | 3.828 | 36 | 1.558 | 42 | 364 | 35 | 404 | 37 | 89 | 40 | — | — |
| Córdoba | 3.740 | 35 | 1.654 | 34 | 384 | 39 | 1.262 | 34 | 439 | 38 | — | — | 1 | 53 |
| Granada | 9.676 | 36 | 5.016 | 34 | 1.768 | 41 | 2.079 | 35 | 810 | 37 | 3 | 40 | — | — |
| Huelva | 9.076 | 35 | 1.940 | 36 | 428 | 42 | 6.477 | 33 | 156 | 39 | 75 | 44 | — | — |
| Jaén | 3.798 | 34 | 1.573 | 34 | 319 | 38 | 1.612 | 33 | 294 | 37 | — | — | — | — |
| Málaga | 43.684 | 38 | 28.394 | 36 | 11.996 | 44 | 1.129 | 36 | 2.065 | 41 | 100 | 41 | — | — |
| Sevilla | 11.632 | 36 | 7.106 | 35 | 1.379 | 39 | 1.037 | 36 | 2.103 | 37 | 7 | 38 | — | — |
| **ARAGÓN** | **32.632** | **34** | **25.585** | **34** | **2.546** | **37** | **2.990** | **34** | **1.438** | **37** | **—** | **—** | **73** | **41** |
| Huesca | 5.589 | 35 | 4.480 | 34 | 354 | 39 | 584 | 35 | 171 | 37 | — | — | — | — |
| Teruel | 3.705 | 34 | 2.944 | 34 | 154 | 38 | 418 | 33 | 116 | 37 | — | — | 73 | 41 |
| Zaragoza | 23.338 | 35 | 18.161 | 34 | 2.038 | 37 | 1.988 | 35 | 1.151 | 37 | — | — | — | — |
| **ASTURIAS** | **7.884** | **36** | **5.173** | **35** | **886** | **40** | **258** | **34** | **1.125** | **36** | **165** | **37** | **277** | **43** |
| **BALEARES** | **45.991** | **37** | **33.497** | **36** | **8.930** | **44** | **1.020** | **34** | **2.472** | **39** | **72** | **39** | **—** | **—** |
| **CANARIAS** | **73.349** | **37** | **56.047** | **36** | **13.450** | **44** | **1.792** | **38** | **1.669** | **38** | **391** | **41** | **—** | **—** |
| Las Palmas | 40.020 | 37 | 31.432 | 35 | 6.505 | 43 | 706 | 36 | 1.107 | 39 | 270 | 41 | — | — |
| Sta. Cruz de Tenerife | 33.329 | 38 | 24.615 | 36 | 6.945 | 44 | 1.086 | 39 | 562 | 38 | 121 | 39 | — | — |
| **CANTABRIA** | **7.673** | **35** | **5.044** | **34** | **725** | **39** | **255** | **32** | **1.558** | **35** | **91** | **38** | **—** | **—** |
| **CASTILLA - LA MANCHA** | **33.161** | **34** | **23.771** | **34** | **1.691** | **38** | **5.724** | **34** | **1.975** | **37** | **—** | **—** | **—** | **—** |
| Albacete | 6.150 | 34 | 3.676 | 33 | 280 | 39 | 1.789 | 34 | 405 | 36 | — | — | — | — |
| Ciudad Real | 5.273 | 34 | 3.792 | 34 | 301 | 37 | 891 | 34 | 289 | 37 | — | — | — | — |
| Cuenca | 3.251 | 34 | 2.218 | 34 | 131 | 38 | 765 | 33 | 137 | 39 | — | — | — | — |
| Guadalajara | 5.698 | 35 | 4.783 | 34 | 277 | 39 | 290 | 34 | 348 | 38 | — | — | — | — |
| Toledo | 12.789 | 34 | 9.302 | 34 | 702 | 38 | 1.989 | 33 | 796 | 36 | — | — | — | — |
| **CASTILLA Y LEÓN** | **30.525** | **35** | **21.904** | **34** | **2.395** | **38** | **2.783** | **34** | **3.207** | **36** | **—** | **—** | **236** | **43** |
| Ávila | 1.639 | 35 | 1.194 | 34 | 140 | 41 | 103 | 34 | 202 | 35 | — | — | — | — |
| Burgos | 6.018 | 35 | 4.479 | 34 | 403 | 37 | 664 | 34 | 472 | 37 | — | — | — | — |
| León | 4.762 | 35 | 3.165 | 33 | 427 | 39 | 356 | 33 | 600 | 36 | — | — | 214 | 43 |
| Palencia | 1.440 | 35 | 936 | 34 | 100 | 40 | 212 | 33 | 170 | 34 | — | — | 22 | 43 |
| Salamanca | 2.793 | 36 | 1.954 | 35 | 340 | 39 | 158 | 36 | 341 | 37 | — | — | — | — |
| Segovia | 4.373 | 34 | 3.271 | 34 | 299 | 37 | 404 | 34 | 399 | 36 | — | — | — | — |
| Soria | 2.239 | 34 | 1.889 | 34 | 93 | 38 | 109 | 36 | 148 | 35 | — | — | — | — |
| Valladolid | 5.938 | 35 | 4.255 | 34 | 432 | 38 | 495 | 35 | 756 | 36 | — | — | — | — |
| Zamora | 1.323 | 36 | 761 | 35 | 161 | 40 | 282 | 35 | 119 | 37 | — | — | — | — |
| **CATALUÑA** | **261.449** | **35** | **214.629** | **34** | **22.462** | **40** | **10.885** | **35** | **13.193** | **38** | **274** | **39** | **6** | **43** |
| Barcelona | 184.918 | 35 | 153.073 | 34 | 16.070 | 40 | 3.836 | 36 | 11.867 | 38 | 66 | 38 | 6 | 43 |
| Girona | 31.261 | 36 | 25.744 | 35 | 3.496 | 42 | 1.403 | 36 | 479 | 39 | 139 | 39 | — | — |
| Lleida | 19.454 | 34 | 15.433 | 33 | 814 | 39 | 2.872 | 34 | 335 | 37 | — | — | — | — |
| Tarragona | 25.816 | 35 | 20.379 | 34 | 2.082 | 40 | 2.774 | 35 | 512 | 37 | 69 | 38 | — | — |
| **COM. VALENCIANA** | **133.031** | **36** | **92.087** | **35** | **19.439** | **42** | **16.883** | **34** | **4.439** | **39** | **180** | **40** | **3** | **52** |
| Alicante | 58.547 | 37 | 38.681 | 35 | 12.923 | 44 | 5.613 | 34 | 1.216 | 39 | 111 | 40 | 3 | 52 |
| Castellón | 20.303 | 35 | 15.643 | 34 | 1.412 | 41 | 2.366 | 34 | 839 | 39 | 43 | 40 | — | — |
| Valencia | 54.181 | 35 | 37.763 | 34 | 5.104 | 39 | 8.904 | 34 | 2.384 | 38 | 26 | 38 | — | — |
| **EXTREMADURA** | **8.064** | **37** | **2.554** | **36** | **942** | **39** | **4.251** | **37** | **317** | **38** | **—** | **—** | **—** | **—** |
| Badajoz | 3.143 | 36 | 1.621 | 36 | 670 | 39 | 648 | 33 | 204 | 38 | — | — | — | — |
| Cáceres | 4.921 | 37 | 933 | 35 | 272 | 39 | 3.603 | 37 | 113 | 38 | — | — | — | — |
| **GALICIA** | **20.952** | **36** | **14.624** | **35** | **2.915** | **40** | **770** | **37** | **1.705** | **38** | **936** | **38** | **2** | **51** |
| A Coruña | 6.640 | 36 | 4.563 | 35 | 994 | 41 | 142 | 36 | 751 | 37 | 190 | 37 | — | — |
| Lugo | 2.674 | 36 | 1.563 | 35 | 262 | 39 | 379 | 36 | 201 | 38 | 268 | 37 | 1 | 54 |
| Ourense | 2.654 | 36 | 1.989 | 35 | 372 | 39 | 109 | 40 | 183 | 41 | — | — | 1 | 48 |
| Pontevedra | 8.984 | 36 | 6.509 | 35 | 1.287 | 40 | 140 | 38 | 570 | 38 | 478 | 40 | — | — |
| **MADRID** | **249.743** | **35** | **198.645** | **35** | **18.120** | **40** | **2.638** | **33** | **30.197** | **38** | **141** | **42** | **2** | **42** |
| **MURCIA** | **59.875** | **34** | **27.310** | **34** | **2.375** | **41** | **28.984** | **34** | **1.120** | **39** | **86** | **38** | **—** | **—** |
| **NAVARRA** | **19.256** | **34** | **14.565** | **34** | **1.239** | **37** | **2.321** | **34** | **1.131** | **37** | **—** | **—** | **—** | **—** |
| **PAÍS VASCO** | **24.272** | **35** | **17.193** | **35** | **2.940** | **39** | **1.449** | **33** | **2.401** | **37** | **289** | **41** | **—** | **—** |
| Álava | 6.968 | 34 | 5.092 | 34 | 552 | 37 | 801 | 34 | 523 | 36 | — | — | — | — |
| Guipúzcoa | 7.612 | 36 | 5.470 | 35 | 1.202 | 41 | 142 | 33 | 682 | 37 | 116 | 38 | — | — |
| Vizcaya | 9.692 | 36 | 6.631 | 35 | 1.186 | 38 | 506 | 33 | 1.196 | 37 | 173 | 42 | — | — |
| **LA RIOJA** | **10.851** | **34** | **6.511** | **34** | **693** | **36** | **3.317** | **34** | **330** | **37** | **—** | **—** | **—** | **—** |
| **CEUTA** | **1.502** | **40** | **870** | **39** | **137** | **40** | **2** | **37** | **437** | **42** | **56** | **41** | **—** | **—** |
| **MELILLA** | **2.835** | **39** | **1.563** | **39** | **264** | **42** | **11** | **33** | **987** | **38** | **10** | **59** | **—** | **—** |
| **No consta** | **110** | **37** | **—** | **—** | **—** | **—** | **—** | **—** | **—** | **—** | **110** | **37** | **—** | **—** |
| **TOTAL** | **1.140.426** | **36** | **824.706** | **35** | **121.874** | **41** | **113.930** | **34** | **76.148** | **38** | **3.168** | **39** | **600** | **43** |

**TABLA VI.10**

**TRABAJADORES EXTRANJEROS EN ALTA LABORAL EN LA SEGURIDAD SOCIAL SEGÚN COMUNIDAD AUTÓNOMA Y PROVINCIA POR RÉGIMEN DE SEGURIDAD SOCIAL. PORCENTAJES HORIZONTALES**
**14-01-2005**

| COMUNIDAD AUTÓNOMA / PROVINCIA | TOTAL | RÉGIMEN DE SEGURIDAD SOCIAL | | | | | |
|---|---|---|---|---|---|---|---|
| | | Régimen General | R.E.T. Autónomos | R.E. Agrario | R.E. Emp. Hogar | R.E. Trabajadores del Mar | R.E. Minería del Carbón |
| **TOTAL** | **100,00** | **72,32** | **10,69** | **9,99** | **6,68** | **0,28** | **0,05** |
| **ANDALUCÍA** | **100,00** | **53,84** | **16,82** | **23,53** | **5,50** | **0,31** | **0,00** |
| Almería | 100,00 | 46,30 | 6,43 | 46,35 | 0,60 | 0,32 | — |
| Cádiz | 100,00 | 61,32 | 24,96 | 5,83 | 6,47 | 1,43 | — |
| Córdoba | 100,00 | 44,22 | 10,27 | 33,74 | 11,74 | — | 0,03 |
| Granada | 100,00 | 51,84 | 18,27 | 21,49 | 8,37 | 0,03 | — |
| Huelva | 100,00 | 21,38 | 4,72 | 71,36 | 1,72 | 0,83 | — |
| Jaén | 100,00 | 41,42 | 8,40 | 42,44 | 7,74 | — | — |
| Málaga | 100,00 | 65,00 | 27,46 | 2,58 | 4,73 | 0,23 | — |
| Sevilla | 100,00 | 61,09 | 11,86 | 8,92 | 18,08 | 0,06 | — |
| **ARAGÓN** | **100,00** | **78,40** | **7,80** | **9,16** | **4,41** | **—** | **0,22** |
| Huesca | 100,00 | 80,16 | 6,33 | 10,45 | 3,06 | — | — |
| Teruel | 100,00 | 79,46 | 4,16 | 11,28 | 3,13 | — | 1,97 |
| Zaragoza | 100,00 | 77,82 | 8,73 | 8,52 | 4,93 | — | — |
| **ASTURIAS** | **100,00** | **65,61** | **11,24** | **3,27** | **14,27** | **2,09** | **3,51** |
| **BALEARES** | **100,00** | **72,83** | **19,42** | **2,22** | **5,37** | **0,16** | **—** |
| **CANARIAS** | **100,00** | **76,41** | **18,34** | **2,44** | **2,28** | **0,53** | **—** |
| Las Palmas | 100,00 | 78,54 | 16,25 | 1,76 | 2,77 | 0,67 | — |
| Sta. Cruz de Tenerife | 100,00 | 73,85 | 20,84 | 3,26 | 1,69 | 0,36 | — |
| **CANTABRIA** | **100,00** | **65,74** | **9,45** | **3,32** | **20,30** | **1,19** | **—** |
| **CASTILLA - LA MANCHA** | **100,00** | **71,68** | **5,10** | **17,26** | **5,96** | **—** | **—** |
| Albacete | 100,00 | 59,77 | 4,55 | 29,09 | 6,59 | — | — |
| Ciudad Real | 100,00 | 71,91 | 5,71 | 16,90 | 5,48 | — | — |
| Cuenca | 100,00 | 68,23 | 4,03 | 23,53 | 4,21 | — | — |
| Guadalajara | 100,00 | 83,94 | 4,86 | 5,09 | 6,11 | — | — |
| Toledo | 100,00 | 72,73 | 5,49 | 15,55 | 6,22 | — | — |
| **CASTILLA Y LEÓN** | **100,00** | **71,76** | **7,85** | **9,12** | **10,51** | **—** | **0,77** |
| Ávila | 100,00 | 72,85 | 8,54 | 6,28 | 12,32 | — | — |
| Burgos | 100,00 | 74,43 | 6,70 | 11,03 | 7,84 | — | — |
| León | 100,00 | 66,46 | 8,97 | 7,48 | 12,60 | — | 4,49 |
| Palencia | 100,00 | 65,00 | 6,94 | 14,72 | 11,81 | — | 1,53 |
| Salamanca | 100,00 | 69,96 | 12,17 | 5,66 | 12,21 | — | — |
| Segovia | 100,00 | 74,80 | 6,84 | 9,24 | 9,12 | — | — |
| Soria | 100,00 | 84,37 | 4,15 | 4,87 | 6,61 | — | — |
| Valladolid | 100,00 | 71,66 | 7,28 | 8,34 | 12,73 | — | — |
| Zamora | 100,00 | 57,52 | 12,17 | 21,32 | 8,99 | — | — |
| **CATALUÑA** | **100,00** | **82,09** | **8,59** | **4,16** | **5,05** | **0,10** | **0,00** |
| Barcelona | 100,00 | 82,78 | 8,69 | 2,07 | 6,42 | 0,04 | 0,00 |
| Girona | 100,00 | 82,35 | 11,18 | 4,49 | 1,53 | 0,44 | — |
| Lleida | 100,00 | 79,33 | 4,18 | 14,76 | 1,72 | — | — |
| Tarragona | 100,00 | 78,94 | 8,06 | 10,75 | 1,98 | 0,27 | — |
| **COM. VALENCIANA** | **100,00** | **69,22** | **14,61** | **12,69** | **3,34** | **0,14** | **0,00** |
| Alicante | 100,00 | 66,07 | 22,07 | 9,59 | 2,08 | 0,19 | 0,01 |
| Castellón | 100,00 | 77,05 | 6,95 | 11,65 | 4,13 | 0,21 | — |
| Valencia | 100,00 | 69,70 | 9,42 | 16,43 | 4,40 | 0,05 | — |
| **EXTREMADURA** | **100,00** | **31,67** | **11,68** | **52,72** | **3,93** | **—** | **—** |
| Badajoz | 100,00 | 51,57 | 21,32 | 20,62 | 6,49 | — | — |
| Cáceres | 100,00 | 18,96 | 5,53 | 73,22 | 2,30 | — | — |
| **GALICIA** | **100,00** | **69,80** | **13,91** | **3,68** | **8,14** | **4,47** | **0,01** |
| A Coruña | 100,00 | 68,72 | 14,97 | 2,14 | 11,31 | 2,86 | — |
| Lugo | 100,00 | 58,45 | 9,80 | 14,17 | 7,52 | 10,02 | 0,04 |
| Ourense | 100,00 | 74,94 | 14,02 | 4,11 | 6,90 | — | 0,04 |
| Pontevedra | 100,00 | 72,45 | 14,33 | 1,56 | 6,34 | 5,32 | — |
| **MADRID** | **100,00** | **79,54** | **7,26** | **1,06** | **12,09** | **0,06** | **0,00** |
| **MURCIA** | **100,00** | **45,61** | **3,97** | **48,41** | **1,87** | **0,14** | **—** |
| **NAVARRA** | **100,00** | **75,64** | **6,43** | **12,05** | **5,87** | **—** | **—** |
| **PAÍS VASCO** | **100,00** | **70,83** | **12,11** | **5,97** | **9,89** | **1,19** | **—** |
| Álava | 100,00 | 73,08 | 7,92 | 11,50 | 7,51 | — | — |
| Guipúzcoa | 100,00 | 71,86 | 15,79 | 1,87 | 8,96 | 1,52 | — |
| Vizcaya | 100,00 | 68,42 | 12,24 | 5,22 | 12,34 | 1,78 | — |
| **LA RIOJA** | **100,00** | **60,00** | **6,39** | **30,57** | **3,04** | **—** | **—** |
| **CEUTA** | **100,00** | **57,92** | **9,12** | **0,13** | **29,09** | **3,73** | **—** |
| **MELILLA** | **100,00** | **55,13** | **9,31** | **0,39** | **34,81** | **0,35** | **—** |
| **No consta** | **100,00** | **—** | **—** | **—** | **—** | **100,00** | **—** |
| **TOTAL** | **100,00** | **72,32** | **10,69** | **9,99** | **6,68** | **0,28** | **0,05** |

**TABLA VI.11**

**TRABAJADORES EXTRANJEROS EN ALTA LABORAL EN LA SEGURIDAD SOCIAL SEGÚN COMUNIDAD AUTÓNOMA Y PROVINCIA POR PERÍODO DE ALTA INICIAL EN LA SEGURIDAD SOCIAL**
**14-01-2005**

| COMUNIDAD AUTÓNOMA / PROVINCIA | TOTAL | PERÍODO DE ALTA INICIAL EN LA SEGURIDAD SOCIAL | | | | | | | | | |
|---|---|---|---|---|---|---|---|---|---|---|---|
| | | Hasta 1990 | Desde 1991 hasta 1996 | Desde 1997 hasta 1999 | 2000 | 2001 | 2002 | 2003 | 2004 | Del 1 al 14 de enero de 2005 | Error |
| **TOTAL** | **1.140.426** | **39.209** | **118.475** | **116.129** | **140.602** | **183.983** | **235.896** | **124.899** | **176.694** | **4.523** | **16** |
| **ANDALUCÍA** | **117.271** | **4.378** | **11.357** | **10.726** | **9.220** | **16.001** | **26.198** | **16.167** | **22.795** | **428** | **1** |
| Almería | 29.422 | 381 | 1.697 | 1.984 | 2.515 | 5.470 | 8.993 | 3.613 | 4.682 | 87 | — |
| Cádiz | 6.243 | 402 | 970 | 725 | 598 | 769 | 852 | 802 | 1.107 | 18 | — |
| Córdoba | 3.740 | 89 | 276 | 315 | 261 | 426 | 741 | 580 | 1.040 | 12 | — |
| Granada | 9.676 | 294 | 944 | 848 | 711 | 1.263 | 2.046 | 1.448 | 2.085 | 37 | — |
| Huelva | 9.076 | 210 | 612 | 500 | 438 | 678 | 2.461 | 1.881 | 2.283 | 12 | 1 |
| Jaén | 3.798 | 62 | 340 | 329 | 303 | 583 | 905 | 559 | 700 | 17 | — |
| Málaga | 43.684 | 2.446 | 5.316 | 4.947 | 3.552 | 5.474 | 8.090 | 5.662 | 8.013 | 184 | — |
| Sevilla | 11.632 | 494 | 1.202 | 1.078 | 842 | 1.338 | 2.110 | 1.622 | 2.885 | 61 | — |
| **ARAGÓN** | **32.632** | **581** | **2.739** | **3.244** | **4.205** | **6.958** | **5.830** | **2.838** | **5.901** | **336** | **—** |
| Huesca | 5.589 | 116 | 507 | 649 | 722 | 973 | 1.100 | 612 | 880 | 30 | — |
| Teruel | 3.705 | 33 | 146 | 284 | 378 | 759 | 718 | 465 | 891 | 31 | — |
| Zaragoza | 23.338 | 432 | 2.086 | 2.311 | 3.105 | 5.226 | 4.012 | 1.761 | 4.130 | 275 | — |
| **ASTURIAS** | **7.884** | **573** | **828** | **820** | **827** | **1.358** | **1.189** | **750** | **1.478** | **61** | **—** |
| **BALEARES** | **45.991** | **2.971** | **6.591** | **7.104** | **4.812** | **6.416** | **7.876** | **4.270** | **5.805** | **146** | **—** |
| **CANARIAS** | **73.349** | **4.442** | **10.199** | **9.781** | **9.125** | **9.757** | **11.907** | **7.312** | **10.514** | **311** | **1** |
| Las Palmas | 40.020 | 2.156 | 5.107 | 5.253 | 5.742 | 5.585 | 6.846 | 3.636 | 5.535 | 159 | 1 |
| Sta. Cruz de Tenerife | 33.329 | 2.286 | 5.092 | 4.528 | 3.383 | 4.172 | 5.061 | 3.676 | 4.979 | 152 | — |
| **CANTABRIA** | **7.673** | **258** | **428** | **455** | **645** | **1.154** | **1.258** | **1.116** | **2.302** | **57** | **—** |
| **CASTILLA - LA MANCHA** | **33.161** | **350** | **2.388** | **2.124** | **3.515** | **5.521** | **7.426** | **3.345** | **8.163** | **329** | **—** |
| Albacete | 6.150 | 52 | 261 | 301 | 587 | 1.239 | 1.317 | 622 | 1.728 | 43 | — |
| Ciudad Real | 5.273 | 52 | 324 | 306 | 498 | 646 | 1.607 | 547 | 1.192 | 101 | — |
| Cuenca | 3.251 | 21 | 173 | 167 | 295 | 551 | 797 | 343 | 868 | 36 | — |
| Guadalajara | 5.698 | 74 | 509 | 475 | 700 | 985 | 1.220 | 635 | 1.058 | 42 | — |
| Toledo | 12.789 | 151 | 1.121 | 875 | 1.435 | 2.100 | 2.485 | 1.198 | 3.317 | 107 | — |
| **CASTILLA Y LEÓN** | **30.525** | **1.050** | **2.261** | **2.172** | **2.940** | **5.510** | **5.195** | **3.733** | **7.476** | **188** | **—** |
| Ávila | 1.639 | 33 | 103 | 86 | 161 | 253 | 274 | 172 | 543 | 14 | — |
| Burgos | 6.018 | 171 | 416 | 453 | 726 | 1.164 | 1.010 | 695 | 1.327 | 56 | — |
| León | 4.762 | 412 | 455 | 394 | 364 | 604 | 730 | 483 | 1.287 | 33 | — |
| Palencia | 1.440 | 48 | 86 | 87 | 86 | 201 | 236 | 209 | 481 | 6 | — |
| Salamanca | 2.793 | 114 | 241 | 223 | 212 | 471 | 464 | 377 | 673 | 18 | — |
| Segovia | 4.373 | 38 | 292 | 235 | 429 | 827 | 670 | 610 | 1.251 | 21 | — |
| Soria | 2.239 | 28 | 190 | 211 | 283 | 504 | 350 | 312 | 354 | 7 | — |
| Valladolid | 5.938 | 128 | 302 | 385 | 576 | 1.334 | 1.285 | 738 | 1.172 | 18 | — |
| Zamora | 1.323 | 78 | 176 | 98 | 103 | 152 | 176 | 137 | 388 | 15 | — |
| **CATALUÑA** | **261.449** | **8.616** | **30.453** | **29.838** | **34.231** | **45.375** | **47.220** | **24.317** | **40.621** | **775** | **3** |
| Barcelona | 184.918 | 5.955 | 21.332 | 21.736 | 24.762 | 33.024 | 34.392 | 16.338 | 26.774 | 603 | 2 |
| Girona | 31.261 | 1.684 | 4.761 | 3.932 | 3.959 | 4.530 | 4.712 | 3.019 | 4.578 | 86 | — |
| Lleida | 19.454 | 300 | 1.609 | 1.854 | 2.059 | 2.789 | 2.833 | 2.379 | 5.592 | 38 | 1 |
| Tarragona | 25.816 | 677 | 2.751 | 2.316 | 3.451 | 5.032 | 5.283 | 2.581 | 3.677 | 48 | — |
| **COM. VALENCIANA** | **133.031** | **3.633** | **11.788** | **12.359** | **13.822** | **21.869** | **32.682** | **14.977** | **21.449** | **450** | **2** |
| Alicante | 58.547 | 2.057 | 5.589 | 5.924 | 5.816 | 8.884 | 13.564 | 7.022 | 9.515 | 174 | 2 |
| Castellón | 20.303 | 410 | 1.971 | 2.020 | 2.404 | 3.853 | 4.954 | 1.701 | 2.919 | 71 | — |
| Valencia | 54.181 | 1.166 | 4.228 | 4.415 | 5.602 | 9.132 | 14.164 | 6.254 | 9.015 | 205 | — |
| **EXTREMADURA** | **8.064** | **208** | **1.610** | **854** | **579** | **882** | **1.315** | **1.340** | **1.248** | **28** | **—** |
| Badajoz | 3.143 | 116 | 358 | 317 | 250 | 490 | 404 | 381 | 809 | 18 | — |
| Cáceres | 4.921 | 92 | 1.252 | 537 | 329 | 392 | 911 | 959 | 439 | 10 | — |
| **GALICIA** | **20.952** | **1.415** | **2.417** | **1.968** | **1.641** | **2.395** | **2.821** | **2.973** | **5.199** | **123** | **—** |
| A Coruña | 6.640 | 286 | 692 | 586 | 618 | 911 | 996 | 944 | 1.559 | 48 | — |
| Lugo | 2.674 | 206 | 387 | 244 | 185 | 267 | 373 | 367 | 632 | 13 | — |
| Ourense | 2.654 | 315 | 407 | 331 | 190 | 229 | 272 | 295 | 604 | 11 | — |
| Pontevedra | 8.984 | 608 | 931 | 807 | 648 | 988 | 1.180 | 1.367 | 2.404 | 51 | — |
| **MADRID** | **249.743** | **7.614** | **25.906** | **23.784** | **40.948** | **42.138** | **54.252** | **26.237** | **27.922** | **936** | **6** |
| **MURCIA** | **59.875** | **482** | **4.328** | **4.464** | **6.150** | **9.355** | **19.880** | **8.736** | **6.279** | **201** | **—** |
| **NAVARRA** | **19.256** | **488** | **1.419** | **2.209** | **3.243** | **3.713** | **3.434** | **2.065** | **2.645** | **39** | **1** |
| **PAÍS VASCO** | **24.272** | **1.489** | **2.232** | **2.401** | **2.654** | **3.640** | **4.294** | **3.033** | **4.433** | **94** | **2** |
| Álava | 6.968 | 223 | 524 | 687 | 723 | 1.092 | 1.145 | 931 | 1.608 | 35 | — |
| Guipúzcoa | 7.612 | 616 | 795 | 775 | 804 | 1.070 | 1.279 | 932 | 1.315 | 26 | — |
| Vizcaya | 9.692 | 650 | 913 | 939 | 1.127 | 1.478 | 1.870 | 1.170 | 1.510 | 33 | 2 |
| **LA RIOJA** | **10.851** | **163** | **809** | **1.132** | **1.586** | **1.534** | **2.147** | **1.373** | **2.091** | **16** | **—** |
| **CEUTA** | **1.502** | **139** | **202** | **145** | **207** | **250** | **174** | **157** | **224** | **4** | **—** |
| **MELILLA** | **2.835** | **348** | **491** | **531** | **248** | **153** | **792** | **154** | **117** | **1** | **—** |
| **No consta** | **110** | **11** | **29** | **18** | **4** | **4** | **6** | **6** | **32** | **—** | **—** |
| **TOTAL** | **1.140.426** | **39.209** | **118.475** | **116.129** | **140.602** | **183.983** | **235.896** | **124.899** | **176.694** | **4.523** | **16** |

**TABLA VI.12**

**TRABAJADORES EXTRANJEROS EN ALTA LABORAL EN LA SEGURIDAD SOCIAL SEGÚN COMUNIDAD AUTÓNOMA Y PROVINCIA POR PERÍODO DE ALTA INICIAL EN LA SEGURIDAD SOCIAL. MEDIA DE EDAD**
**14-01-2005**

| COMUNIDAD AUTÓNOMA / PROVINCIA | TOTAL | PERÍODO DE ALTA INICIAL EN LA SEGURIDAD SOCIAL | | | | | | | | |
|---|---|---|---|---|---|---|---|---|---|---|
| | | Hasta 1990 | Desde 1991 hasta 1996 | Desde 1997 hasta 1999 | 2000 | 2001 | 2002 | 2003 | 2004 | Del 1 al 14 de enero de 2005 |
| **TOTAL** | **36** | **49** | **41** | **36** | **35** | **35** | **34** | **34** | **32** | **32** |
| **ANDALUCÍA** | **36** | **50** | **42** | **38** | **36** | **35** | **35** | **35** | **34** | **31** |
| Almería | 35 | 50 | 41 | 37 | 35 | 34 | 34 | 34 | 32 | 28 |
| Cádiz | 38 | 49 | 43 | 37 | 36 | 36 | 36 | 35 | 34 | 33 |
| Córdoba | 35 | 49 | 41 | 35 | 36 | 36 | 35 | 33 | 33 | 31 |
| Granada | 36 | 50 | 42 | 38 | 35 | 35 | 34 | 35 | 33 | 31 |
| Huelva | 35 | 48 | 42 | 36 | 35 | 35 | 34 | 33 | 33 | 34 |
| Jaén | 34 | 48 | 41 | 36 | 35 | 34 | 34 | 33 | 31 | 31 |
| Málaga | 38 | 51 | 43 | 39 | 37 | 37 | 37 | 37 | 36 | 32 |
| Sevilla | 36 | 48 | 41 | 36 | 35 | 35 | 35 | 35 | 33 | 33 |
| **ARAGÓN** | **34** | **48** | **40** | **35** | **35** | **35** | **34** | **33** | **31** | **31** |
| Huesca | 35 | 47 | 40 | 34 | 34 | 35 | 33 | 34 | 32 | 32 |
| Teruel | 34 | 50 | 41 | 36 | 35 | 35 | 34 | 33 | 31 | 29 |
| Zaragoza | 35 | 48 | 40 | 35 | 35 | 35 | 34 | 32 | 31 | 32 |
| **ASTURIAS** | **36** | **47** | **41** | **37** | **36** | **35** | **34** | **35** | **33** | **34** |
| **BALEARES** | **37** | **50** | **42** | **37** | **36** | **36** | **35** | **35** | **34** | **34** |
| **CANARIAS** | **37** | **50** | **42** | **38** | **36** | **36** | **35** | **35** | **33** | **32** |
| Las Palmas | 37 | 50 | 42 | 38 | 36 | 36 | 35 | 34 | 33 | 32 |
| Sta. Cruz de Tenerife | 38 | 50 | 42 | 39 | 37 | 36 | 36 | 35 | 34 | 33 |
| **CANTABRIA** | **35** | **48** | **40** | **36** | **36** | **35** | **35** | **34** | **32** | **33** |
| **CASTILLA - LA MANCHA** | **34** | **48** | **40** | **35** | **35** | **35** | **34** | **32** | **31** | **31** |
| Albacete | 34 | 51 | 40 | 35 | 35 | 35 | 34 | 33 | 32 | 31 |
| Ciudad Real | 34 | 48 | 41 | 35 | 35 | 34 | 34 | 33 | 31 | 31 |
| Cuenca | 34 | 47 | 40 | 36 | 36 | 35 | 34 | 31 | 32 | 33 |
| Guadalajara | 35 | 47 | 41 | 35 | 35 | 35 | 35 | 32 | 31 | 31 |
| Toledo | 34 | 48 | 40 | 35 | 34 | 34 | 34 | 32 | 31 | 30 |
| **CASTILLA Y LEÓN** | **35** | **47** | **39** | **35** | **36** | **35** | **34** | **33** | **32** | **31** |
| Ávila | 35 | 50 | 42 | 39 | 36 | 36 | 35 | 33 | 32 | 30 |
| Burgos | 35 | 48 | 39 | 35 | 35 | 35 | 34 | 32 | 33 | 33 |
| León | 35 | 46 | 37 | 34 | 34 | 34 | 34 | 33 | 32 | 30 |
| Palencia | 35 | 46 | 40 | 36 | 35 | 37 | 35 | 32 | 32 | 30 |
| Salamanca | 36 | 49 | 41 | 36 | 36 | 36 | 36 | 34 | 32 | 30 |
| Segovia | 34 | 49 | 41 | 37 | 36 | 36 | 34 | 32 | 32 | 32 |
| Soria | 34 | 50 | 40 | 34 | 35 | 34 | 34 | 31 | 32 | 35 |
| Valladolid | 35 | 48 | 40 | 36 | 37 | 35 | 34 | 33 | 32 | 29 |
| Zamora | 36 | 47 | 41 | 37 | 34 | 36 | 35 | 34 | 32 | 33 |
| **CATALUÑA** | **35** | **49** | **41** | **35** | **35** | **34** | **34** | **33** | **31** | **31** |
| Barcelona | 35 | 49 | 41 | 35 | 35 | 34 | 34 | 33 | 31 | 31 |
| Girona | 36 | 48 | 41 | 35 | 34 | 34 | 34 | 33 | 32 | 30 |
| Lleida | 34 | 47 | 41 | 34 | 34 | 34 | 33 | 32 | 31 | 31 |
| Tarragona | 35 | 49 | 41 | 36 | 35 | 34 | 34 | 33 | 31 | 33 |
| **COM. VALENCIANA** | **36** | **50** | **41** | **37** | **35** | **35** | **35** | **35** | **34** | **32** |
| Alicante | 37 | 50 | 42 | 38 | 36 | 36 | 35 | 36 | 35 | 33 |
| Castellón | 35 | 48 | 40 | 36 | 35 | 35 | 34 | 33 | 32 | 31 |
| Valencia | 35 | 49 | 40 | 36 | 35 | 35 | 35 | 33 | 32 | 33 |
| **EXTREMADURA** | **37** | **49** | **42** | **37** | **37** | **35** | **35** | **35** | **32** | **33** |
| Badajoz | 36 | 49 | 41 | 39 | 37 | 35 | 35 | 36 | 32 | 34 |
| Cáceres | 37 | 48 | 43 | 37 | 36 | 35 | 35 | 34 | 30 | 30 |
| **GALICIA** | **36** | **47** | **40** | **37** | **36** | **35** | **35** | **35** | **33** | **32** |
| A Coruña | 36 | 48 | 40 | 37 | 36 | 35 | 35 | 35 | 33 | 32 |
| Lugo | 36 | 46 | 39 | 35 | 35 | 34 | 35 | 34 | 33 | 33 |
| Ourense | 36 | 46 | 38 | 36 | 36 | 35 | 34 | 34 | 33 | 37 |
| Pontevedra | 36 | 48 | 41 | 37 | 36 | 35 | 35 | 35 | 33 | 31 |
| **MADRID** | **35** | **49** | **41** | **36** | **35** | **35** | **34** | **33** | **32** | **32** |
| **MURCIA** | **34** | **48** | **41** | **35** | **34** | **33** | **34** | **33** | **31** | **29** |
| **NAVARRA** | **34** | **46** | **38** | **35** | **35** | **34** | **33** | **32** | **31** | **31** |
| **PAÍS VASCO** | **35** | **48** | **39** | **35** | **35** | **35** | **34** | **33** | **32** | **31** |
| Álava | 34 | 47 | 39 | 35 | 34 | 34 | 34 | 33 | 32 | 30 |
| Guipúzcoa | 36 | 48 | 40 | 36 | 35 | 35 | 34 | 34 | 33 | 33 |
| Vizcaya | 36 | 48 | 40 | 35 | 35 | 35 | 34 | 33 | 32 | 31 |
| **LA RIOJA** | **34** | **47** | **39** | **34** | **35** | **34** | **34** | **33** | **32** | **29** |
| **CEUTA** | **40** | **51** | **44** | **41** | **40** | **39** | **37** | **37** | **34** | **34** |
| **MELILLA** | **39** | **51** | **43** | **39** | **36** | **34** | **36** | **34** | **33** | **18** |
| **No consta** | **37** | **46** | **40** | **37** | **33** | **38** | **36** | **34** | **33** | **—** |
| **TOTAL** | **36** | **49** | **41** | **36** | **35** | **35** | **34** | **34** | **32** | **32** |

**TABLA VI.13**

**TRABAJADORES EXTRANJEROS EN ALTA LABORAL EN LA SEGURIDAD SOCIAL SEGÚN COMUNIDAD AUTÓNOMA Y PROVINCIA POR PERÍODO DE ALTA INICIAL EN LA SEGURIDAD SOCIAL. PORCENTAJES HORIZONTALES**
**14-01-2005**

| COMUNIDAD AUTÓNOMA / PROVINCIA | TOTAL | PERÍODO DE ALTA INICIAL EN LA SEGURIDAD SOCIAL | | | | | | | | |
|---|---|---|---|---|---|---|---|---|---|---|
| | | Hasta 1990 | Desde 1991 hasta 1996 | Desde 1997 hasta 1999 | 2000 | 2001 | 2002 | 2003 | 2004 | Del 1 al 14 de enero de 2005 |
| **TOTAL** | **100,00** | **3,44** | **10,39** | **10,18** | **12,33** | **16,13** | **20,69** | **10,95** | **15,49** | **0,40** |
| **ANDALUCÍA** | **100,00** | **3,73** | **9,68** | **9,15** | **7,86** | **13,64** | **22,34** | **13,79** | **19,44** | **0,36** |
| Almería | 100,00 | 1,29 | 5,77 | 6,74 | 8,55 | 18,59 | 30,57 | 12,28 | 15,91 | 0,30 |
| Cádiz | 100,00 | 6,44 | 15,54 | 11,61 | 9,58 | 12,32 | 13,65 | 12,85 | 17,73 | 0,29 |
| Córdoba | 100,00 | 2,38 | 7,38 | 8,42 | 6,98 | 11,39 | 19,81 | 15,51 | 27,81 | 0,32 |
| Granada | 100,00 | 3,04 | 9,76 | 8,76 | 7,35 | 13,05 | 21,15 | 14,96 | 21,55 | 0,38 |
| Huelva | 100,00 | 2,31 | 6,74 | 5,51 | 4,83 | 7,47 | 27,12 | 20,73 | 25,16 | 0,13 |
| Jaén | 100,00 | 1,63 | 8,95 | 8,66 | 7,98 | 15,35 | 23,83 | 14,72 | 18,43 | 0,45 |
| Málaga | 100,00 | 5,60 | 12,17 | 11,32 | 8,13 | 12,53 | 18,52 | 12,96 | 18,34 | 0,42 |
| Sevilla | 100,00 | 4,25 | 10,33 | 9,27 | 7,24 | 11,50 | 18,14 | 13,94 | 24,80 | 0,52 |
| **ARAGÓN** | **100,00** | **1,78** | **8,39** | **9,94** | **12,89** | **21,32** | **17,87** | **8,70** | **18,08** | **1,03** |
| Huesca | 100,00 | 2,08 | 9,07 | 11,61 | 12,92 | 17,41 | 19,68 | 10,95 | 15,75 | 0,54 |
| Teruel | 100,00 | 0,89 | 3,94 | 7,67 | 10,20 | 20,49 | 19,38 | 12,55 | 24,05 | 0,84 |
| Zaragoza | 100,00 | 1,85 | 8,94 | 9,90 | 13,30 | 22,39 | 17,19 | 7,55 | 17,70 | 1,18 |
| **ASTURIAS** | **100,00** | **7,27** | **10,50** | **10,40** | **10,49** | **17,22** | **15,08** | **9,51** | **18,75** | **0,77** |
| **BALEARES** | **100,00** | **6,46** | **14,33** | **15,45** | **10,46** | **13,95** | **17,13** | **9,28** | **12,62** | **0,32** |
| **CANARIAS** | **100,00** | **6,06** | **13,90** | **13,34** | **12,44** | **13,30** | **16,23** | **9,97** | **14,33** | **0,42** |
| Las Palmas | 100,00 | 5,39 | 12,76 | 13,13 | 14,35 | 13,96 | 17,11 | 9,09 | 13,83 | 0,40 |
| Sta. Cruz de Tenerife | 100,00 | 6,86 | 15,28 | 13,59 | 10,15 | 12,52 | 15,18 | 11,03 | 14,94 | 0,46 |
| **CANTABRIA** | **100,00** | **3,36** | **5,58** | **5,93** | **8,41** | **15,04** | **16,40** | **14,54** | **30,00** | **0,74** |
| **CASTILLA - LA MANCHA** | **100,00** | **1,06** | **7,20** | **6,41** | **10,60** | **16,65** | **22,39** | **10,09** | **24,62** | **0,99** |
| Albacete | 100,00 | 0,85 | 4,24 | 4,89 | 9,54 | 20,15 | 21,41 | 10,11 | 28,10 | 0,70 |
| Ciudad Real | 100,00 | 0,99 | 6,14 | 5,80 | 9,44 | 12,25 | 30,48 | 10,37 | 22,61 | 1,92 |
| Cuenca | 100,00 | 0,65 | 5,32 | 5,14 | 9,07 | 16,95 | 24,52 | 10,55 | 26,70 | 1,11 |
| Guadalajara | 100,00 | 1,30 | 8,93 | 8,34 | 12,29 | 17,29 | 21,41 | 11,14 | 18,57 | 0,74 |
| Toledo | 100,00 | 1,18 | 8,77 | 6,84 | 11,22 | 16,42 | 19,43 | 9,37 | 25,94 | 0,84 |
| **CASTILLA Y LEÓN** | **100,00** | **3,44** | **7,41** | **7,12** | **9,63** | **18,05** | **17,02** | **12,23** | **24,49** | **0,62** |
| Ávila | 100,00 | 2,01 | 6,28 | 5,25 | 9,82 | 15,44 | 16,72 | 10,49 | 33,13 | 0,85 |
| Burgos | 100,00 | 2,84 | 6,91 | 7,53 | 12,06 | 19,34 | 16,78 | 11,55 | 22,05 | 0,93 |
| León | 100,00 | 8,65 | 9,55 | 8,27 | 7,64 | 12,68 | 15,33 | 10,14 | 27,03 | 0,69 |
| Palencia | 100,00 | 3,33 | 5,97 | 6,04 | 5,97 | 13,96 | 16,39 | 14,51 | 33,40 | 0,42 |
| Salamanca | 100,00 | 4,08 | 8,63 | 7,98 | 7,59 | 16,86 | 16,61 | 13,50 | 24,10 | 0,64 |
| Segovia | 100,00 | 0,87 | 6,68 | 5,37 | 9,81 | 18,91 | 15,32 | 13,95 | 28,61 | 0,48 |
| Soria | 100,00 | 1,25 | 8,49 | 9,42 | 12,64 | 22,51 | 15,63 | 13,93 | 15,81 | 0,31 |
| Valladolid | 100,00 | 2,16 | 5,09 | 6,48 | 9,70 | 22,47 | 21,64 | 12,43 | 19,74 | 0,30 |
| Zamora | 100,00 | 5,90 | 13,30 | 7,41 | 7,79 | 11,49 | 13,30 | 10,36 | 29,33 | 1,13 |
| **CATALUÑA** | **100,00** | **3,30** | **11,65** | **11,41** | **13,09** | **17,36** | **18,06** | **9,30** | **15,54** | **0,30** |
| Barcelona | 100,00 | 3,22 | 11,54 | 11,75 | 13,39 | 17,86 | 18,60 | 8,84 | 14,48 | 0,33 |
| Girona | 100,00 | 5,39 | 15,23 | 12,58 | 12,66 | 14,49 | 15,07 | 9,66 | 14,64 | 0,28 |
| Lleida | 100,00 | 1,54 | 8,27 | 9,53 | 10,58 | 14,34 | 14,56 | 12,23 | 28,75 | 0,20 |
| Tarragona | 100,00 | 2,62 | 10,66 | 8,97 | 13,37 | 19,49 | 20,46 | 10,00 | 14,24 | 0,19 |
| **COM. VALENCIANA** | **100,00** | **2,73** | **8,86** | **9,29** | **10,39** | **16,44** | **24,57** | **11,26** | **16,12** | **0,34** |
| Alicante | 100,00 | 3,51 | 9,55 | 10,12 | 9,93 | 15,17 | 23,17 | 11,99 | 16,25 | 0,30 |
| Castellón | 100,00 | 2,02 | 9,71 | 9,95 | 11,84 | 18,98 | 24,40 | 8,38 | 14,38 | 0,35 |
| Valencia | 100,00 | 2,15 | 7,80 | 8,15 | 10,34 | 16,85 | 26,14 | 11,54 | 16,64 | 0,38 |
| **EXTREMADURA** | **100,00** | **2,58** | **19,97** | **10,59** | **7,18** | **10,94** | **16,31** | **16,62** | **15,48** | **0,35** |
| Badajoz | 100,00 | 3,69 | 11,39 | 10,09 | 7,95 | 15,59 | 12,85 | 12,12 | 25,74 | 0,57 |
| Cáceres | 100,00 | 1,87 | 25,44 | 10,91 | 6,69 | 7,97 | 18,51 | 19,49 | 8,92 | 0,20 |
| **GALICIA** | **100,00** | **6,75** | **11,54** | **9,39** | **7,83** | **11,43** | **13,46** | **14,19** | **24,81** | **0,59** |
| A Coruña | 100,00 | 4,31 | 10,42 | 8,83 | 9,31 | 13,72 | 15,00 | 14,22 | 23,48 | 0,72 |
| Lugo | 100,00 | 7,70 | 14,47 | 9,12 | 6,92 | 9,99 | 13,95 | 13,72 | 23,64 | 0,49 |
| Ourense | 100,00 | 11,87 | 15,34 | 12,47 | 7,16 | 8,63 | 10,25 | 11,12 | 22,76 | 0,41 |
| Pontevedra | 100,00 | 6,77 | 10,36 | 8,98 | 7,21 | 11,00 | 13,13 | 15,22 | 26,76 | 0,57 |
| **MADRID** | **100,00** | **3,05** | **10,37** | **9,52** | **16,40** | **16,87** | **21,72** | **10,51** | **11,18** | **0,37** |
| **MURCIA** | **100,00** | **0,81** | **7,23** | **7,46** | **10,27** | **15,62** | **33,20** | **14,59** | **10,49** | **0,34** |
| **NAVARRA** | **100,00** | **2,53** | **7,37** | **11,47** | **16,84** | **19,28** | **17,83** | **10,72** | **13,74** | **0,20** |
| **PAÍS VASCO** | **100,00** | **6,14** | **9,20** | **9,89** | **10,94** | **15,00** | **17,69** | **12,50** | **18,27** | **0,39** |
| Álava | 100,00 | 3,20 | 7,52 | 9,86 | 10,38 | 15,67 | 16,43 | 13,36 | 23,08 | 0,50 |
| Guipúzcoa | 100,00 | 8,09 | 10,44 | 10,18 | 10,56 | 14,06 | 16,80 | 12,24 | 17,28 | 0,34 |
| Vizcaya | 100,00 | 6,71 | 9,42 | 9,69 | 11,63 | 15,25 | 19,30 | 12,07 | 15,58 | 0,34 |
| **LA RIOJA** | **100,00** | **1,50** | **7,46** | **10,43** | **14,62** | **14,14** | **19,79** | **12,65** | **19,27** | **0,15** |
| **CEUTA** | **100,00** | **9,25** | **13,45** | **9,65** | **13,78** | **16,64** | **11,58** | **10,45** | **14,91** | **0,27** |
| **MELILLA** | **100,00** | **12,28** | **17,32** | **18,73** | **8,75** | **5,40** | **27,94** | **5,43** | **4,13** | **0,04** |
| **No consta** | **100,00** | **10,00** | **26,36** | **16,36** | **3,64** | **3,64** | **5,45** | **5,45** | **29,09** | **—** |
| **TOTAL** | **100,00** | **3,44** | **10,39** | **10,18** | **12,33** | **16,13** | **20,69** | **10,95** | **15,49** | **0,40** |

**TABLA VI.14**

**TRABAJADORES EXTRANJEROS EN ALTA LABORAL EN LA SEGURIDAD SOCIAL SEGÚN COMUNIDAD AUTÓNOMA Y PROVINCIA POR PERÍODO DE ALTA ACTUAL EN LA SEGURIDAD SOCIAL**
**14-01-2005**

| COMUNIDAD AUTÓNOMA / PROVINCIA | TOTAL | PERÍODO DE ALTA ACTUAL EN LA SEGURIDAD SOCIAL | | | | | | | | |
|---|---|---|---|---|---|---|---|---|---|---|
| | | Hasta 1990 | Desde 1991 hasta 1996 | Desde 1997 hasta 1999 | 2000 | 2001 | 2002 | 2003 | 2004 | Del 1 al 14 de enero de 2005 |
| **TOTAL** | **1.140.426** | **6.157** | **22.284** | **37.772** | **31.155** | **53.240** | **107.909** | **165.420** | **644.549** | **71.940** |
| **ANDALUCÍA** | **117.271** | **810** | **3.257** | **5.028** | **3.769** | **6.581** | **9.773** | **15.580** | **66.522** | **5.951** |
| Almería | 29.422 | 84 | 880 | 1.432 | 1.215 | 2.446 | 2.000 | 3.079 | 16.808 | 1.478 |
| Cádiz | 6.243 | 57 | 298 | 335 | 238 | 347 | 525 | 891 | 3.236 | 316 |
| Córdoba | 3.740 | 19 | 47 | 99 | 67 | 152 | 322 | 532 | 2.367 | 135 |
| Granada | 9.676 | 58 | 203 | 335 | 244 | 473 | 884 | 1.272 | 5.630 | 577 |
| Huelva | 9.076 | 41 | 177 | 276 | 198 | 334 | 812 | 866 | 6.009 | 363 |
| Jaén | 3.798 | 7 | 64 | 160 | 101 | 203 | 305 | 554 | 2.187 | 217 |
| Málaga | 43.684 | 465 | 1.294 | 2.040 | 1.423 | 2.196 | 4.011 | 6.857 | 23.230 | 2.168 |
| Sevilla | 11.632 | 79 | 294 | 351 | 283 | 430 | 914 | 1.529 | 7.055 | 697 |
| **ARAGÓN** | **32.632** | **73** | **214** | **474** | **547** | **1.225** | **2.680** | **4.517** | **20.022** | **2.880** |
| Huesca | 5.589 | 10 | 29 | 86 | 88 | 158 | 436 | 757 | 3.529 | 496 |
| Teruel | 3.705 | 6 | 13 | 26 | 46 | 111 | 285 | 566 | 2.401 | 251 |
| Zaragoza | 23.338 | 57 | 172 | 362 | 413 | 956 | 1.959 | 3.194 | 14.092 | 2.133 |
| **ASTURIAS** | **7.884** | **72** | **142** | **198** | **209** | **362** | **633** | **1.078** | **4.686** | **504** |
| **BALEARES** | **45.991** | **486** | **1.242** | **2.172** | **1.504** | **2.186** | **3.857** | **5.931** | **26.302** | **2.311** |
| **CANARIAS** | **73.349** | **850** | **2.152** | **3.573** | **2.442** | **3.430** | **6.332** | **10.088** | **40.380** | **4.102** |
| Las Palmas | 40.020 | 346 | 923 | 1.669 | 1.228 | 1.737 | 3.465 | 5.544 | 22.744 | 2.364 |
| Sta. Cruz de Tenerife | 33.329 | 504 | 1.229 | 1.904 | 1.214 | 1.693 | 2.867 | 4.544 | 17.636 | 1.738 |
| **CANTABRIA** | **7.673** | **35** | **106** | **120** | **121** | **220** | **436** | **968** | **4.998** | **669** |
| **CASTILLA - LA MANCHA** | **33.161** | **40** | **255** | **430** | **498** | **1.094** | **2.503** | **4.216** | **21.473** | **2.652** |
| Albacete | 6.150 | 8 | 48 | 50 | 70 | 198 | 430 | 715 | 4.226 | 405 |
| Ciudad Real | 5.273 | 7 | 40 | 60 | 65 | 92 | 351 | 605 | 3.508 | 545 |
| Cuenca | 3.251 | 2 | 19 | 41 | 47 | 136 | 262 | 417 | 2.072 | 255 |
| Guadalajara | 5.698 | 6 | 36 | 82 | 104 | 196 | 435 | 814 | 3.536 | 489 |
| Toledo | 12.789 | 17 | 112 | 197 | 212 | 472 | 1.025 | 1.665 | 8.131 | 958 |
| **CASTILLA Y LEÓN** | **30.525** | **118** | **374** | **565** | **545** | **1.167** | **2.320** | **4.217** | **19.100** | **2.119** |
| Ávila | 1.639 | 6 | 21 | 27 | 21 | 49 | 105 | 172 | 1.120 | 118 |
| Burgos | 6.018 | 19 | 77 | 126 | 102 | 217 | 401 | 810 | 3.657 | 609 |
| León | 4.762 | 30 | 67 | 100 | 91 | 164 | 341 | 565 | 3.102 | 302 |
| Palencia | 1.440 | 6 | 15 | 19 | 20 | 39 | 93 | 230 | 931 | 87 |
| Salamanca | 2.793 | 21 | 51 | 77 | 56 | 112 | 225 | 393 | 1.734 | 124 |
| Segovia | 4.373 | 4 | 39 | 69 | 77 | 205 | 368 | 693 | 2.678 | 240 |
| Soria | 2.239 | 5 | 15 | 26 | 41 | 95 | 157 | 325 | 1.369 | 206 |
| Valladolid | 5.938 | 16 | 55 | 68 | 110 | 236 | 529 | 874 | 3.687 | 363 |
| Zamora | 1.323 | 11 | 34 | 53 | 27 | 50 | 101 | 155 | 822 | 70 |
| **CATALUÑA** | **261.449** | **1.202** | **4.221** | **8.107** | **6.929** | **11.515** | **24.819** | **38.493** | **149.407** | **16.756** |
| Barcelona | 184.918 | 900 | 3.248 | 6.093 | 5.260 | 8.730 | 18.757 | 28.339 | 102.113 | 11.478 |
| Girona | 31.261 | 187 | 571 | 1.144 | 861 | 1.411 | 2.638 | 4.407 | 18.100 | 1.942 |
| Lleida | 19.454 | 30 | 113 | 276 | 346 | 546 | 1.513 | 2.356 | 12.489 | 1.785 |
| Tarragona | 25.816 | 85 | 289 | 594 | 462 | 828 | 1.911 | 3.391 | 16.705 | 1.551 |
| **COM. VALENCIANA** | **133.031** | **618** | **2.067** | **3.571** | **2.883** | **5.190** | **11.900** | **19.326** | **79.390** | **8.086** |
| Alicante | 58.547 | 419 | 1.254 | 2.159 | 1.580 | 2.705 | 5.501 | 8.917 | 32.868 | 3.144 |
| Castellón | 20.303 | 53 | 187 | 447 | 439 | 822 | 2.191 | 2.887 | 12.005 | 1.272 |
| Valencia | 54.181 | 146 | 626 | 965 | 864 | 1.663 | 4.208 | 7.522 | 34.517 | 3.670 |
| **EXTREMADURA** | **8.064** | **26** | **803** | **1.109** | **599** | **735** | **674** | **852** | **3.036** | **230** |
| Badajoz | 3.143 | 14 | 85 | 105 | 125 | 202 | 222 | 443 | 1.834 | 113 |
| Cáceres | 4.921 | 12 | 718 | 1.004 | 474 | 533 | 452 | 409 | 1.202 | 117 |
| **GALICIA** | **20.952** | **167** | **481** | **715** | **470** | **824** | **1.476** | **2.756** | **12.426** | **1.637** |
| A Coruña | 6.640 | 36 | 164 | 216 | 139 | 293 | 436 | 839 | 4.054 | 463 |
| Lugo | 2.674 | 22 | 66 | 89 | 60 | 119 | 205 | 348 | 1.628 | 137 |
| Ourense | 2.654 | 34 | 68 | 110 | 88 | 114 | 239 | 383 | 1.512 | 106 |
| Pontevedra | 8.984 | 75 | 183 | 300 | 183 | 298 | 596 | 1.186 | 5.232 | 931 |
| **MADRID** | **249.743** | **1.173** | **4.191** | **7.771** | **7.539** | **12.608** | **28.627** | **40.630** | **132.750** | **14.454** |
| **MURCIA** | **59.875** | **62** | **1.830** | **2.296** | **1.790** | **3.891** | **6.431** | **8.283** | **30.622** | **4.670** |
| **NAVARRA** | **19.256** | **48** | **146** | **339** | **377** | **776** | **1.746** | **3.002** | **11.120** | **1.702** |
| **PAÍS VASCO** | **24.272** | **278** | **463** | **840** | **607** | **953** | **1.999** | **3.472** | **13.464** | **2.196** |
| Álava | 6.968 | 34 | 75 | 141 | 107 | 233 | 489 | 962 | 4.313 | 614 |
| Guipúzcoa | 7.612 | 113 | 194 | 378 | 230 | 320 | 665 | 1.104 | 4.042 | 566 |
| Vizcaya | 9.692 | 131 | 194 | 321 | 270 | 400 | 845 | 1.406 | 5.109 | 1.016 |
| **LA RIOJA** | **10.851** | **18** | **68** | **156** | **158** | **277** | **803** | **1.459** | **7.121** | **791** |
| **CEUTA** | **1.502** | **44** | **100** | **56** | **69** | **97** | **151** | **218** | **685** | **82** |
| **MELILLA** | **2.835** | **37** | **170** | **250** | **97** | **105** | **744** | **316** | **981** | **135** |
| **No consta** | **110** | **—** | **2** | **2** | **2** | **4** | **5** | **18** | **64** | **13** |
| **TOTAL** | **1.140.426** | **6.157** | **22.284** | **37.772** | **31.155** | **53.240** | **107.909** | **165.420** | **644.549** | **71.940** |

**TABLA VI.15**

**TRABAJADORES EXTRANJEROS EN ALTA LABORAL EN LA SEGURIDAD SOCIAL SEGÚN COMUNIDAD AUTÓNOMA Y PROVINCIA POR PERÍODO DE ALTA ACTUAL EN LA SEGURIDAD SOCIAL. MEDIA DE EDAD**
**14-01-2005**

| COMUNIDAD AUTÓNOMA / PROVINCIA | TOTAL | PERÍODO DE ALTA ACTUAL EN LA SEGURIDAD SOCIAL | | | | | | | | |
|---|---|---|---|---|---|---|---|---|---|---|
| | | Hasta 1990 | Desde 1991 hasta 1996 | Desde 1997 hasta 1999 | 2000 | 2001 | 2002 | 2003 | 2004 | Del 1 al 14 de enero de 2005 |
| **TOTAL** | **36** | **53** | **46** | **42** | **39** | **38** | **37** | **36** | **34** | **34** |
| **ANDALUCÍA** | **36** | **54** | **47** | **42** | **40** | **38** | **38** | **37** | **35** | **34** |
| Almería | 35 | 53 | 44 | 39 | 36 | 35 | 35 | 35 | 34 | 33 |
| Cádiz | 38 | 53 | 47 | 44 | 41 | 40 | 39 | 37 | 36 | 34 |
| Córdoba | 35 | 52 | 47 | 42 | 39 | 38 | 37 | 36 | 34 | 34 |
| Granada | 36 | 53 | 46 | 43 | 40 | 38 | 37 | 37 | 34 | 34 |
| Huelva | 35 | 55 | 44 | 39 | 38 | 37 | 36 | 35 | 33 | 36 |
| Jaén | 34 | 50 | 42 | 39 | 36 | 36 | 36 | 35 | 33 | 35 |
| Málaga | 38 | 54 | 50 | 46 | 43 | 41 | 40 | 39 | 36 | 34 |
| Sevilla | 36 | 52 | 46 | 41 | 40 | 39 | 38 | 36 | 35 | 34 |
| **ARAGÓN** | **34** | **51** | **46** | **41** | **38** | **37** | **36** | **35** | **34** | **33** |
| Huesca | 35 | 52 | 45 | 42 | 38 | 37 | 36 | 34 | 34 | 34 |
| Teruel | 34 | 52 | 50 | 43 | 37 | 36 | 36 | 35 | 33 | 32 |
| Zaragoza | 35 | 51 | 46 | 41 | 38 | 37 | 36 | 35 | 34 | 33 |
| **ASTURIAS** | **36** | **52** | **45** | **43** | **41** | **38** | **37** | **36** | **35** | **36** |
| **BALEARES** | **37** | **54** | **49** | **45** | **42** | **41** | **38** | **37** | **35** | **34** |
| **CANARIAS** | **37** | **53** | **48** | **44** | **41** | **40** | **39** | **37** | **35** | **35** |
| Las Palmas | 37 | 54 | 48 | 44 | 40 | 40 | 38 | 37 | 35 | 35 |
| Sta. Cruz de Tenerife | 38 | 53 | 48 | 45 | 41 | 41 | 39 | 38 | 36 | 35 |
| **CANTABRIA** | **35** | **55** | **45** | **42** | **41** | **38** | **37** | **36** | **34** | **34** |
| **CASTILLA - LA MANCHA** | **34** | **51** | **44** | **41** | **39** | **37** | **36** | **35** | **33** | **33** |
| Albacete | 34 | 54 | 44 | 39 | 38 | 37 | 36 | 35 | 33 | 33 |
| Ciudad Real | 34 | 50 | 44 | 41 | 38 | 39 | 35 | 35 | 33 | 33 |
| Cuenca | 34 | 42 | 44 | 41 | 41 | 38 | 35 | 34 | 33 | 33 |
| Guadalajara | 35 | 53 | 45 | 42 | 38 | 37 | 38 | 35 | 34 | 33 |
| Toledo | 34 | 51 | 44 | 40 | 39 | 37 | 36 | 35 | 33 | 32 |
| **CASTILLA Y LEÓN** | **35** | **51** | **45** | **42** | **39** | **38** | **37** | **35** | **34** | **33** |
| Ávila | 35 | 50 | 47 | 44 | 43 | 38 | 39 | 36 | 34 | 34 |
| Burgos | 35 | 52 | 44 | 42 | 40 | 38 | 37 | 35 | 34 | 33 |
| León | 35 | 50 | 44 | 41 | 39 | 38 | 37 | 36 | 33 | 33 |
| Palencia | 35 | 46 | 42 | 42 | 40 | 38 | 36 | 36 | 34 | 34 |
| Salamanca | 36 | 51 | 45 | 42 | 39 | 39 | 39 | 36 | 34 | 33 |
| Segovia | 34 | 52 | 45 | 40 | 38 | 38 | 37 | 35 | 33 | 34 |
| Soria | 34 | 60 | 42 | 43 | 35 | 36 | 36 | 35 | 33 | 32 |
| Valladolid | 35 | 53 | 45 | 42 | 39 | 38 | 36 | 36 | 34 | 33 |
| Zamora | 36 | 50 | 48 | 42 | 41 | 37 | 37 | 37 | 34 | 31 |
| **CATALUÑA** | **35** | **53** | **46** | **42** | **39** | **37** | **36** | **35** | **34** | **33** |
| Barcelona | 35 | 53 | 46 | 42 | 38 | 37 | 36 | 35 | 34 | 33 |
| Girona | 36 | 52 | 46 | 43 | 39 | 38 | 37 | 36 | 34 | 34 |
| Lleida | 34 | 50 | 45 | 41 | 38 | 37 | 35 | 34 | 33 | 33 |
| Tarragona | 35 | 54 | 46 | 42 | 39 | 38 | 36 | 35 | 34 | 34 |
| **COM. VALENCIANA** | **36** | **53** | **47** | **44** | **40** | **39** | **37** | **36** | **35** | **34** |
| Alicante | 37 | 54 | 48 | 45 | 42 | 40 | 39 | 38 | 35 | 34 |
| Castellón | 35 | 51 | 46 | 42 | 39 | 37 | 36 | 35 | 34 | 34 |
| Valencia | 35 | 52 | 46 | 41 | 38 | 38 | 36 | 35 | 34 | 33 |
| **EXTREMADURA** | **37** | **51** | **43** | **39** | **38** | **37** | **37** | **36** | **34** | **36** |
| Badajoz | 36 | 51 | 45 | 44 | 40 | 36 | 39 | 37 | 34 | 36 |
| Cáceres | 37 | 52 | 43 | 38 | 37 | 37 | 36 | 34 | 33 | 35 |
| **GALICIA** | **36** | **51** | **46** | **42** | **40** | **39** | **38** | **37** | **35** | **34** |
| A Coruña | 36 | 52 | 45 | 42 | 40 | 39 | 38 | 37 | 34 | 34 |
| Lugo | 36 | 49 | 45 | 41 | 37 | 39 | 37 | 37 | 34 | 35 |
| Ourense | 36 | 49 | 47 | 43 | 38 | 39 | 39 | 37 | 34 | 34 |
| Pontevedra | 36 | 52 | 46 | 42 | 42 | 39 | 38 | 37 | 35 | 34 |
| **MADRID** | **35** | **53** | **46** | **42** | **39** | **37** | **36** | **35** | **34** | **34** |
| **MURCIA** | **34** | **50** | **43** | **39** | **36** | **35** | **35** | **34** | **33** | **33** |
| **NAVARRA** | **34** | **50** | **44** | **41** | **37** | **36** | **36** | **35** | **33** | **33** |
| **PAÍS VASCO** | **35** | **51** | **46** | **42** | **39** | **38** | **37** | **35** | **34** | **33** |
| Álava | 34 | 51 | 43 | 41 | 37 | 38 | 37 | 34 | 33 | 33 |
| Guipúzcoa | 36 | 51 | 46 | 42 | 40 | 39 | 38 | 36 | 34 | 33 |
| Vizcaya | 36 | 52 | 47 | 41 | 39 | 38 | 36 | 35 | 34 | 34 |
| **LA RIOJA** | **34** | **50** | **44** | **38** | **38** | **37** | **36** | **34** | **33** | **33** |
| **CEUTA** | **40** | **53** | **45** | **44** | **44** | **42** | **40** | **40** | **38** | **38** |
| **MELILLA** | **39** | **56** | **47** | **44** | **43** | **40** | **38** | **36** | **38** | **37** |
| **No consta** | **37** | **—** | **79** | **42** | **37** | **40** | **40** | **39** | **35** | **34** |
| **TOTAL** | **36** | **53** | **46** | **42** | **39** | **38** | **37** | **36** | **34** | **34** |

**TABLA VI.16**

**TRABAJADORES EXTRANJEROS EN ALTA LABORAL EN LA SEGURIDAD SOCIAL SEGÚN COMUNIDAD AUTÓNOMA Y PROVINCIA POR PERÍODO DE ALTA ACTUAL EN LA SEGURIDAD SOCIAL. PORCENTAJES HORIZONTALES**
**14-01-2005**

| COMUNIDAD AUTÓNOMA / PROVINCIA | TOTAL | PERÍODO DE ALTA ACTUAL EN LA SEGURIDAD SOCIAL | | | | | | | | |
|---|---|---|---|---|---|---|---|---|---|---|
| | | Hasta 1990 | Desde 1991 hasta 1996 | Desde 1997 hasta 1999 | 2000 | 2001 | 2002 | 2003 | 2004 | Del 1 al 14 de enero de 2005 |
| **TOTAL** | **100,00** | **0,54** | **1,95** | **3,31** | **2,73** | **4,67** | **9,46** | **14,51** | **56,52** | **6,31** |
| **ANDALUCÍA** | **100,00** | **0,69** | **2,78** | **4,29** | **3,21** | **5,61** | **8,33** | **13,29** | **56,73** | **5,07** |
| Almería | 100,00 | 0,29 | 2,99 | 4,87 | 4,13 | 8,31 | 6,80 | 10,46 | 57,13 | 5,02 |
| Cádiz | 100,00 | 0,91 | 4,77 | 5,37 | 3,81 | 5,56 | 8,41 | 14,27 | 51,83 | 5,06 |
| Córdoba | 100,00 | 0,51 | 1,26 | 2,65 | 1,79 | 4,06 | 8,61 | 14,22 | 63,29 | 3,61 |
| Granada | 100,00 | 0,60 | 2,10 | 3,46 | 2,52 | 4,89 | 9,14 | 13,15 | 58,19 | 5,96 |
| Huelva | 100,00 | 0,45 | 1,95 | 3,04 | 2,18 | 3,68 | 8,95 | 9,54 | 66,21 | 4,00 |
| Jaén | 100,00 | 0,18 | 1,69 | 4,21 | 2,66 | 5,34 | 8,03 | 14,59 | 57,58 | 5,71 |
| Málaga | 100,00 | 1,06 | 2,96 | 4,67 | 3,26 | 5,03 | 9,18 | 15,70 | 53,18 | 4,96 |
| Sevilla | 100,00 | 0,68 | 2,53 | 3,02 | 2,43 | 3,70 | 7,86 | 13,14 | 60,65 | 5,99 |
| **ARAGÓN** | **100,00** | **0,22** | **0,66** | **1,45** | **1,68** | **3,75** | **8,21** | **13,84** | **61,36** | **8,83** |
| Huesca | 100,00 | 0,18 | 0,52 | 1,54 | 1,57 | 2,83 | 7,80 | 13,54 | 63,14 | 8,87 |
| Teruel | 100,00 | 0,16 | 0,35 | 0,70 | 1,24 | 3,00 | 7,69 | 15,28 | 64,80 | 6,77 |
| Zaragoza | 100,00 | 0,24 | 0,74 | 1,55 | 1,77 | 4,10 | 8,39 | 13,69 | 60,38 | 9,14 |
| **ASTURIAS** | **100,00** | **0,91** | **1,80** | **2,51** | **2,65** | **4,59** | **8,03** | **13,67** | **59,44** | **6,39** |
| **BALEARES** | **100,00** | **1,06** | **2,70** | **4,72** | **3,27** | **4,75** | **8,39** | **12,90** | **57,19** | **5,02** |
| **CANARIAS** | **100,00** | **1,16** | **2,93** | **4,87** | **3,33** | **4,68** | **8,63** | **13,75** | **55,05** | **5,59** |
| Las Palmas | 100,00 | 0,86 | 2,31 | 4,17 | 3,07 | 4,34 | 8,66 | 13,85 | 56,83 | 5,91 |
| Sta. Cruz de Tenerife | 100,00 | 1,51 | 3,69 | 5,71 | 3,64 | 5,08 | 8,60 | 13,63 | 52,91 | 5,21 |
| **CANTABRIA** | **100,00** | **0,46** | **1,38** | **1,56** | **1,58** | **2,87** | **5,68** | **12,62** | **65,14** | **8,72** |
| **CASTILLA - LA MANCHA** | **100,00** | **0,12** | **0,77** | **1,30** | **1,50** | **3,30** | **7,55** | **12,71** | **64,75** | **8,00** |
| Albacete | 100,00 | 0,13 | 0,78 | 0,81 | 1,14 | 3,22 | 6,99 | 11,63 | 68,72 | 6,59 |
| Ciudad Real | 100,00 | 0,13 | 0,76 | 1,14 | 1,23 | 1,74 | 6,66 | 11,47 | 66,53 | 10,34 |
| Cuenca | 100,00 | 0,06 | 0,58 | 1,26 | 1,45 | 4,18 | 8,06 | 12,83 | 63,73 | 7,84 |
| Guadalajara | 100,00 | 0,11 | 0,63 | 1,44 | 1,83 | 3,44 | 7,63 | 14,29 | 62,06 | 8,58 |
| Toledo | 100,00 | 0,13 | 0,88 | 1,54 | 1,66 | 3,69 | 8,01 | 13,02 | 63,58 | 7,49 |
| **CASTILLA Y LEÓN** | **100,00** | **0,39** | **1,23** | **1,85** | **1,79** | **3,82** | **7,60** | **13,81** | **62,57** | **6,94** |
| Ávila | 100,00 | 0,37 | 1,28 | 1,65 | 1,28 | 2,99 | 6,41 | 10,49 | 68,33 | 7,20 |
| Burgos | 100,00 | 0,32 | 1,28 | 2,09 | 1,69 | 3,61 | 6,66 | 13,46 | 60,77 | 10,12 |
| León | 100,00 | 0,63 | 1,41 | 2,10 | 1,91 | 3,44 | 7,16 | 11,86 | 65,14 | 6,34 |
| Palencia | 100,00 | 0,42 | 1,04 | 1,32 | 1,39 | 2,71 | 6,46 | 15,97 | 64,65 | 6,04 |
| Salamanca | 100,00 | 0,75 | 1,83 | 2,76 | 2,01 | 4,01 | 8,06 | 14,07 | 62,08 | 4,44 |
| Segovia | 100,00 | 0,09 | 0,89 | 1,58 | 1,76 | 4,69 | 8,42 | 15,85 | 61,24 | 5,49 |
| Soria | 100,00 | 0,22 | 0,67 | 1,16 | 1,83 | 4,24 | 7,01 | 14,52 | 61,14 | 9,20 |
| Valladolid | 100,00 | 0,27 | 0,93 | 1,15 | 1,85 | 3,97 | 8,91 | 14,72 | 62,09 | 6,11 |
| Zamora | 100,00 | 0,83 | 2,57 | 4,01 | 2,04 | 3,78 | 7,63 | 11,72 | 62,13 | 5,29 |
| **CATALUÑA** | **100,00** | **0,46** | **1,61** | **3,10** | **2,65** | **4,40** | **9,49** | **14,72** | **57,15** | **6,41** |
| Barcelona | 100,00 | 0,49 | 1,76 | 3,29 | 2,84 | 4,72 | 10,14 | 15,33 | 55,22 | 6,21 |
| Girona | 100,00 | 0,60 | 1,83 | 3,66 | 2,75 | 4,51 | 8,44 | 14,10 | 57,90 | 6,21 |
| Lleida | 100,00 | 0,15 | 0,58 | 1,42 | 1,78 | 2,81 | 7,78 | 12,11 | 64,20 | 9,18 |
| Tarragona | 100,00 | 0,33 | 1,12 | 2,30 | 1,79 | 3,21 | 7,40 | 13,14 | 64,71 | 6,01 |
| **COM. VALENCIANA** | **100,00** | **0,46** | **1,55** | **2,68** | **2,17** | **3,90** | **8,95** | **14,53** | **59,68** | **6,08** |
| Alicante | 100,00 | 0,72 | 2,14 | 3,69 | 2,70 | 4,62 | 9,40 | 15,23 | 56,14 | 5,37 |
| Castellón | 100,00 | 0,26 | 0,92 | 2,20 | 2,16 | 4,05 | 10,79 | 14,22 | 59,13 | 6,27 |
| Valencia | 100,00 | 0,27 | 1,16 | 1,78 | 1,59 | 3,07 | 7,77 | 13,88 | 63,71 | 6,77 |
| **EXTREMADURA** | **100,00** | **0,32** | **9,96** | **13,75** | **7,43** | **9,11** | **8,36** | **10,57** | **37,65** | **2,85** |
| Badajoz | 100,00 | 0,45 | 2,70 | 3,34 | 3,98 | 6,43 | 7,06 | 14,09 | 58,35 | 3,60 |
| Cáceres | 100,00 | 0,24 | 14,59 | 20,40 | 9,63 | 10,83 | 9,19 | 8,31 | 24,43 | 2,38 |
| **GALICIA** | **100,00** | **0,80** | **2,30** | **3,41** | **2,24** | **3,93** | **7,04** | **13,15** | **59,31** | **7,81** |
| A Coruña | 100,00 | 0,54 | 2,47 | 3,25 | 2,09 | 4,41 | 6,57 | 12,64 | 61,05 | 6,97 |
| Lugo | 100,00 | 0,82 | 2,47 | 3,33 | 2,24 | 4,45 | 7,67 | 13,01 | 60,88 | 5,12 |
| Ourense | 100,00 | 1,28 | 2,56 | 4,14 | 3,32 | 4,30 | 9,01 | 14,43 | 56,97 | 3,99 |
| Pontevedra | 100,00 | 0,83 | 2,04 | 3,34 | 2,04 | 3,32 | 6,63 | 13,20 | 58,24 | 10,36 |
| **MADRID** | **100,00** | **0,47** | **1,68** | **3,11** | **3,02** | **5,05** | **11,46** | **16,27** | **53,15** | **5,79** |
| **MURCIA** | **100,00** | **0,10** | **3,06** | **3,83** | **2,99** | **6,50** | **10,74** | **13,83** | **51,14** | **7,80** |
| **NAVARRA** | **100,00** | **0,25** | **0,76** | **1,76** | **1,96** | **4,03** | **9,07** | **15,59** | **57,75** | **8,84** |
| **PAÍS VASCO** | **100,00** | **1,15** | **1,91** | **3,46** | **2,50** | **3,93** | **8,24** | **14,30** | **55,47** | **9,05** |
| Álava | 100,00 | 0,49 | 1,08 | 2,02 | 1,54 | 3,34 | 7,02 | 13,81 | 61,90 | 8,81 |
| Guipúzcoa | 100,00 | 1,48 | 2,55 | 4,97 | 3,02 | 4,20 | 8,74 | 14,50 | 53,10 | 7,44 |
| Vizcaya | 100,00 | 1,35 | 2,00 | 3,31 | 2,79 | 4,13 | 8,72 | 14,51 | 52,71 | 10,48 |
| **LA RIOJA** | **100,00** | **0,17** | **0,63** | **1,44** | **1,46** | **2,55** | **7,40** | **13,45** | **65,63** | **7,29** |
| **CEUTA** | **100,00** | **2,93** | **6,66** | **3,73** | **4,59** | **6,46** | **10,05** | **14,51** | **45,61** | **5,46** |
| **MELILLA** | **100,00** | **1,31** | **6,00** | **8,82** | **3,42** | **3,70** | **26,24** | **11,15** | **34,60** | **4,76** |
| **No consta** | **100,00** | **—** | **1,82** | **1,82** | **1,82** | **3,64** | **4,55** | **16,36** | **58,18** | **11,82** |
| **TOTAL** | **100,00** | **0,54** | **1,95** | **3,31** | **2,73** | **4,67** | **9,46** | **14,51** | **56,52** | **6,31** |

**TABLA VI.17**

**TRABAJADORES EXTRANJEROS EN ALTA LABORAL EN LA SEGURIDAD SOCIAL EN EL RÉGIMEN GENERAL O EN EL RÉGIMEN ESPECIAL DE LA MINERÍA DEL CARBÓN SEGÚN COMUNIDAD AUTÓNOMA Y PROVINCIA POR TIPO DE CONTRATO**
**14-01-2005**

| COMUNIDAD AUTÓNOMA / PROVINCIA | TOTAL | | TIPO DE CONTRATO | | | | |
|---|---|---|---|---|---|---|---|
| | | | Indefinido | | Temporal | | No consta |
| | Número | Porcentaje | Número | Porcentaje | Número | Porcentaje | Número |
| **TOTAL** | **825.306** | **100,00** | **291.848** | **38,48** | **466.642** | **61,52** | **66.816** |
| **ANDALUCÍA** | **63.135** | **100,00** | **17.525** | **30,14** | **40.613** | **69,86** | **4.997** |
| Almería | 13.623 | 100,00 | 1.850 | 14,54 | 10.872 | 85,46 | 901 |
| Cádiz | 3.828 | 100,00 | 1.271 | 39,12 | 1.978 | 60,88 | 579 |
| Córdoba | 1.655 | 100,00 | 405 | 26,87 | 1.102 | 73,13 | 148 |
| Granada | 5.016 | 100,00 | 976 | 21,68 | 3.526 | 78,32 | 514 |
| Huelva | 1.940 | 100,00 | 300 | 17,47 | 1.417 | 82,53 | 223 |
| Jaén | 1.573 | 100,00 | 390 | 27,08 | 1.050 | 72,92 | 133 |
| Málaga | 28.394 | 100,00 | 10.187 | 38,57 | 16.228 | 61,43 | 1.979 |
| Sevilla | 7.106 | 100,00 | 2.146 | 32,58 | 4.440 | 67,42 | 520 |
| **ARAGÓN** | **25.658** | **100,00** | **7.202** | **30,34** | **16.533** | **69,66** | **1.923** |
| Huesca | 4.480 | 100,00 | 1.106 | 26,65 | 3.044 | 73,35 | 330 |
| Teruel | 3.017 | 100,00 | 764 | 27,04 | 2.061 | 72,96 | 192 |
| Zaragoza | 18.161 | 100,00 | 5.332 | 31,81 | 11.428 | 68,19 | 1.401 |
| **ASTURIAS** | **5.450** | **100,00** | **1.717** | **35,03** | **3.184** | **64,97** | **549** |
| **BALEARES** | **33.497** | **100,00** | **10.203** | **39,44** | **15.664** | **60,56** | **7.630** |
| **CANARIAS** | **56.047** | **100,00** | **21.933** | **42,37** | **29.829** | **57,63** | **4.285** |
| Las Palmas | 31.432 | 100,00 | 12.012 | 41,65 | 16.828 | 58,35 | 2.592 |
| Sta. Cruz de Tenerife | 24.615 | 100,00 | 9.921 | 43,28 | 13.001 | 56,72 | 1.693 |
| **CANTABRIA** | **5.044** | **100,00** | **1.358** | **29,69** | **3.216** | **70,31** | **470** |
| **CASTILLA - LA MANCHA** | **23.771** | **100,00** | **5.621** | **25,17** | **16.713** | **74,83** | **1.437** |
| Albacete | 3.676 | 100,00 | 816 | 23,73 | 2.622 | 76,27 | 238 |
| Ciudad Real | 3.792 | 100,00 | 515 | 14,44 | 3.052 | 85,56 | 225 |
| Cuenca | 2.218 | 100,00 | 567 | 27,71 | 1.479 | 72,29 | 172 |
| Guadalajara | 4.783 | 100,00 | 1.252 | 27,55 | 3.292 | 72,45 | 239 |
| Toledo | 9.302 | 100,00 | 2.471 | 28,28 | 6.268 | 71,72 | 563 |
| **CASTILLA Y LEÓN** | **22.140** | **100,00** | **6.465** | **32,42** | **13.479** | **67,58** | **2.196** |
| Ávila | 1.194 | 100,00 | 298 | 27,59 | 782 | 72,41 | 114 |
| Burgos | 4.479 | 100,00 | 1.261 | 30,43 | 2.883 | 69,57 | 335 |
| León | 3.379 | 100,00 | 845 | 29,81 | 1.990 | 70,19 | 544 |
| Palencia | 958 | 100,00 | 239 | 35,36 | 437 | 64,64 | 282 |
| Salamanca | 1.954 | 100,00 | 601 | 35,39 | 1.097 | 64,61 | 256 |
| Segovia | 3.271 | 100,00 | 1.146 | 37,37 | 1.921 | 62,63 | 204 |
| Soria | 1.889 | 100,00 | 584 | 33,13 | 1.179 | 66,87 | 126 |
| Valladolid | 4.255 | 100,00 | 1.285 | 31,99 | 2.732 | 68,01 | 238 |
| Zamora | 761 | 100,00 | 206 | 31,02 | 458 | 68,98 | 97 |
| **CATALUÑA** | **214.635** | **100,00** | **83.636** | **42,59** | **112.727** | **57,41** | **18.272** |
| Barcelona | 153.079 | 100,00 | 64.128 | 45,20 | 77.753 | 54,80 | 11.198 |
| Girona | 25.744 | 100,00 | 9.098 | 40,58 | 13.322 | 59,42 | 3.324 |
| Lleida | 15.433 | 100,00 | 4.761 | 32,66 | 9.816 | 67,34 | 856 |
| Tarragona | 20.379 | 100,00 | 5.649 | 32,31 | 11.836 | 67,69 | 2.894 |
| **COM. VALENCIANA** | **92.090** | **100,00** | **29.982** | **34,68** | **56.479** | **65,32** | **5.629** |
| Alicante | 38.684 | 100,00 | 12.981 | 35,85 | 23.232 | 64,15 | 2.471 |
| Castellón | 15.643 | 100,00 | 5.402 | 36,32 | 9.470 | 63,68 | 771 |
| Valencia | 37.763 | 100,00 | 11.599 | 32,79 | 23.777 | 67,21 | 2.387 |
| **EXTREMADURA** | **2.554** | **100,00** | **733** | **33,00** | **1.488** | **67,00** | **333** |
| Badajoz | 1.621 | 100,00 | 485 | 34,69 | 913 | 65,31 | 223 |
| Cáceres | 933 | 100,00 | 248 | 30,13 | 575 | 69,87 | 110 |
| **GALICIA** | **14.626** | **100,00** | **3.863** | **29,84** | **9.081** | **70,16** | **1.682** |
| A Coruña | 4.563 | 100,00 | 1.244 | 30,82 | 2.792 | 69,18 | 527 |
| Lugo | 1.564 | 100,00 | 443 | 31,71 | 954 | 68,29 | 167 |
| Ourense | 1.990 | 100,00 | 558 | 31,74 | 1.200 | 68,26 | 232 |
| Pontevedra | 6.509 | 100,00 | 1.618 | 28,12 | 4.135 | 71,88 | 756 |
| **MADRID** | **198.647** | **100,00** | **81.018** | **43,63** | **104.668** | **56,37** | **12.961** |
| **MURCIA** | **27.310** | **100,00** | **7.520** | **28,94** | **18.461** | **71,06** | **1.329** |
| **NAVARRA** | **14.565** | **100,00** | **4.929** | **36,37** | **8.625** | **63,63** | **1.011** |
| **PAÍS VASCO** | **17.193** | **100,00** | **5.359** | **33,68** | **10.552** | **66,32** | **1.282** |
| Álava | 5.092 | 100,00 | 1.564 | 32,81 | 3.203 | 67,19 | 325 |
| Guipúzcoa | 5.470 | 100,00 | 1.778 | 35,17 | 3.277 | 64,83 | 415 |
| Vizcaya | 6.631 | 100,00 | 2.017 | 33,13 | 4.072 | 66,87 | 542 |
| **LA RIOJA** | **6.511** | **100,00** | **2.077** | **34,51** | **3.941** | **65,49** | **493** |
| **CEUTA** | **870** | **100,00** | **195** | **27,05** | **526** | **72,95** | **149** |
| **MELILLA** | **1.563** | **100,00** | **512** | **37,24** | **863** | **62,76** | **188** |
| **TOTAL** | **825.306** | **100,00** | **291.848** | **38,48** | **466.642** | **61,52** | **66.816** |

**TABLA VI.18**

**TRABAJADORES EXTRANJEROS EN ALTA LABORAL EN LA SEGURIDAD SOCIAL EN EL RÉGIMEN GENERAL O EN EL RÉGIMEN ESPECIAL DE LA MINERÍA DEL CARBÓN SEGÚN COMUNIDAD AUTÓNOMA Y PROVINCIA POR TIPO DE JORNADA**
**14-01-2005**

| COMUNIDAD AUTÓNOMA / PROVINCIA | TOTAL | | TIPO DE JORNADA | | | | | | |
|---|---|---|---|---|---|---|---|---|---|
| | | | Jornada parcial | | Jornada completa | | Fijos discontinuos | | No consta |
| | Número | Porcentaje | Número | Porcentaje | Número | Porcentaje | Número | Porcentaje | Número |
| **TOTAL** | **825.306** | **100,00** | **152.760** | **20,14** | **597.991** | **78,84** | **7.739** | **1,02** | **66.816** |
| **ANDALUCÍA** | **63.135** | **100,00** | **14.519** | **24,97** | **42.952** | **73,88** | **667** | **1,15** | **4.997** |
| Almería | 13.623 | 100,00 | 1.590 | 12,50 | 10.869 | 85,43 | 263 | 2,07 | 901 |
| Cádiz | 3.828 | 100,00 | 902 | 27,76 | 2.319 | 71,38 | 28 | 0,86 | 579 |
| Córdoba | 1.655 | 100,00 | 470 | 31,19 | 1.015 | 67,35 | 22 | 1,46 | 148 |
| Granada | 5.016 | 100,00 | 1.230 | 27,32 | 3.183 | 70,70 | 89 | 1,98 | 514 |
| Huelva | 1.940 | 100,00 | 401 | 23,35 | 1.304 | 75,95 | 12 | 0,70 | 223 |
| Jaén | 1.573 | 100,00 | 364 | 25,28 | 1.067 | 74,10 | 9 | 0,63 | 133 |
| Málaga | 28.394 | 100,00 | 7.570 | 28,66 | 18.630 | 70,53 | 215 | 0,81 | 1.979 |
| Sevilla | 7.106 | 100,00 | 1.992 | 30,25 | 4.565 | 69,31 | 29 | 0,44 | 520 |
| **ARAGÓN** | **25.658** | **100,00** | **3.979** | **16,76** | **19.529** | **82,28** | **227** | **0,96** | **1.923** |
| Huesca | 4.480 | 100,00 | 452 | 10,89 | 3.641 | 87,73 | 57 | 1,37 | 330 |
| Teruel | 3.017 | 100,00 | 244 | 8,64 | 2.576 | 91,19 | 5 | 0,18 | 192 |
| Zaragoza | 18.161 | 100,00 | 3.283 | 19,59 | 13.312 | 79,43 | 165 | 0,98 | 1.401 |
| **ASTURIAS** | **5.450** | **100,00** | **1.077** | **21,98** | **3.812** | **77,78** | **12** | **0,24** | **549** |
| **BALEARES** | **33.497** | **100,00** | **4.927** | **19,05** | **20.257** | **78,31** | **683** | **2,64** | **7.630** |
| **CANARIAS** | **56.047** | **100,00** | **11.314** | **21,86** | **39.986** | **77,25** | **462** | **0,89** | **4.285** |
| Las Palmas | 31.432 | 100,00 | 5.685 | 19,71 | 22.870 | 79,30 | 285 | 0,99 | 2.592 |
| Sta. Cruz de Tenerife | 24.615 | 100,00 | 5.629 | 24,56 | 17.116 | 74,67 | 177 | 0,77 | 1.693 |
| **CANTABRIA** | **5.044** | **100,00** | **850** | **18,58** | **3.700** | **80,89** | **24** | **0,52** | **470** |
| **CASTILLA - LA MANCHA** | **23.771** | **100,00** | **2.441** | **10,93** | **19.850** | **88,88** | **43** | **0,19** | **1.437** |
| Albacete | 3.676 | 100,00 | 491 | 14,28 | 2.938 | 85,46 | 9 | 0,26 | 238 |
| Ciudad Real | 3.792 | 100,00 | 425 | 11,91 | 3.139 | 88,00 | 3 | 0,08 | 225 |
| Cuenca | 2.218 | 100,00 | 196 | 9,58 | 1.826 | 89,25 | 24 | 1,17 | 172 |
| Guadalajara | 4.783 | 100,00 | 456 | 10,04 | 4.085 | 89,90 | 3 | 0,07 | 239 |
| Toledo | 9.302 | 100,00 | 873 | 9,99 | 7.862 | 89,96 | 4 | 0,05 | 563 |
| **CASTILLA Y LEÓN** | **22.140** | **100,00** | **3.221** | **16,15** | **16.647** | **83,47** | **76** | **0,38** | **2.196** |
| Ávila | 1.194 | 100,00 | 137 | 12,69 | 941 | 87,13 | 2 | 0,19 | 114 |
| Burgos | 4.479 | 100,00 | 564 | 13,61 | 3.567 | 86,08 | 13 | 0,31 | 335 |
| León | 3.379 | 100,00 | 646 | 22,79 | 2.184 | 77,04 | 5 | 0,18 | 544 |
| Palencia | 958 | 100,00 | 95 | 14,05 | 576 | 85,21 | 5 | 0,74 | 282 |
| Salamanca | 1.954 | 100,00 | 424 | 24,97 | 1.254 | 73,85 | 20 | 1,18 | 256 |
| Segovia | 3.271 | 100,00 | 384 | 12,52 | 2.677 | 87,28 | 6 | 0,20 | 204 |
| Soria | 1.889 | 100,00 | 190 | 10,78 | 1.571 | 89,11 | 2 | 0,11 | 126 |
| Valladolid | 4.255 | 100,00 | 643 | 16,01 | 3.352 | 83,45 | 22 | 0,55 | 238 |
| Zamora | 761 | 100,00 | 138 | 20,78 | 525 | 79,07 | 1 | 0,15 | 97 |
| **CATALUÑA** | **214.635** | **100,00** | **37.249** | **18,97** | **157.862** | **80,39** | **1.252** | **0,64** | **18.272** |
| Barcelona | 153.079 | 100,00 | 30.644 | 21,60 | 110.687 | 78,01 | 550 | 0,39 | 11.198 |
| Girona | 25.744 | 100,00 | 2.907 | 12,97 | 19.223 | 85,74 | 290 | 1,29 | 3.324 |
| Lleida | 15.433 | 100,00 | 1.644 | 11,28 | 12.800 | 87,81 | 133 | 0,91 | 856 |
| Tarragona | 20.379 | 100,00 | 2.054 | 11,75 | 15.152 | 86,66 | 279 | 1,60 | 2.894 |
| **COM. VALENCIANA** | **92.090** | **100,00** | **17.202** | **19,90** | **68.045** | **78,70** | **1.214** | **1,40** | **5.629** |
| Alicante | 38.684 | 100,00 | 9.136 | 25,23 | 26.668 | 73,64 | 409 | 1,13 | 2.471 |
| Castellón | 15.643 | 100,00 | 1.469 | 9,88 | 13.048 | 87,74 | 355 | 2,39 | 771 |
| Valencia | 37.763 | 100,00 | 6.597 | 18,65 | 28.329 | 80,08 | 450 | 1,27 | 2.387 |
| **EXTREMADURA** | **2.554** | **100,00** | **467** | **21,03** | **1.747** | **78,66** | **7** | **0,32** | **333** |
| Badajoz | 1.621 | 100,00 | 294 | 21,03 | 1.101 | 78,76 | 3 | 0,21 | 223 |
| Cáceres | 933 | 100,00 | 173 | 21,02 | 646 | 78,49 | 4 | 0,49 | 110 |
| **GALICIA** | **14.626** | **100,00** | **2.575** | **19,89** | **10.319** | **79,72** | **50** | **0,39** | **1.682** |
| A Coruña | 4.563 | 100,00 | 929 | 23,02 | 3.083 | 76,39 | 24 | 0,59 | 527 |
| Lugo | 1.564 | 100,00 | 315 | 22,55 | 1.080 | 77,31 | 2 | 0,14 | 167 |
| Ourense | 1.990 | 100,00 | 295 | 16,78 | 1.459 | 82,99 | 4 | 0,23 | 232 |
| Pontevedra | 6.509 | 100,00 | 1.036 | 18,01 | 4.697 | 81,64 | 20 | 0,35 | 756 |
| **MADRID** | **198.647** | **100,00** | **42.759** | **23,03** | **142.419** | **76,70** | **508** | **0,27** | **12.961** |
| **MURCIA** | **27.310** | **100,00** | **3.220** | **12,39** | **20.669** | **79,55** | **2.092** | **8,05** | **1.329** |
| **NAVARRA** | **14.565** | **100,00** | **2.173** | **16,03** | **11.064** | **81,63** | **317** | **2,34** | **1.011** |
| **PAÍS VASCO** | **17.193** | **100,00** | **3.459** | **21,74** | **12.403** | **77,95** | **49** | **0,31** | **1.282** |
| Álava | 5.092 | 100,00 | 924 | 19,38 | 3.840 | 80,55 | 3 | 0,06 | 325 |
| Guipúzcoa | 5.470 | 100,00 | 1.059 | 20,95 | 3.964 | 78,42 | 32 | 0,63 | 415 |
| Vizcaya | 6.631 | 100,00 | 1.476 | 24,24 | 4.599 | 75,53 | 14 | 0,23 | 542 |
| **LA RIOJA** | **6.511** | **100,00** | **860** | **14,29** | **5.102** | **84,78** | **56** | **0,93** | **493** |
| **CEUTA** | **870** | **100,00** | **114** | **15,81** | **607** | **84,19** | **—** | **—** | **149** |
| **MELILLA** | **1.563** | **100,00** | **354** | **25,75** | **1.021** | **74,25** | **—** | **—** | **188** |
| **TOTAL** | **825.306** | **100,00** | **152.760** | **20,14** | **597.991** | **78,84** | **7.739** | **1,02** | **66.816** |

**TABLA VI.19**

**TRABAJADORES EXTRANJEROS EN ALTA LABORAL EN LA SEGURIDAD SOCIAL EN EL RÉGIMEN GENERAL O EN EL RÉGIMEN ESPECIAL DE LA MINERÍA DEL CARBÓN SEGÚN COMUNIDAD AUTÓNOMA Y PROVINCIA POR GRUPO DE COTIZACIÓN**
**14-01-2005**

| COMUNIDAD AUTÓNOMA / PROVINCIA | TOTAL | GRUPO DE COTIZACIÓN | | | | | | | | | | | |
|---|---|---|---|---|---|---|---|---|---|---|---|---|---|
| | | Ingenieros y licenciados | Ingenieros técnicos. Peritos | Jefes administrativos y de taller | Ayudantes no titulados | Oficiales administrativos | Subalternos | Auxiliares administrativos | Oficiales de 1.ª y 2.ª | Oficiales de 3.ª y especialistas | Peones | Trabajadores menores de 18 años | No consta |
| **TOTAL** | **825.306** | **29.645** | **12.456** | **15.539** | **12.747** | **45.136** | **21.861** | **74.511** | **184.558** | **155.390** | **272.269** | **1.100** | **94** |
| **ANDALUCÍA** | **63.135** | **2.381** | **1.572** | **1.500** | **1.057** | **4.048** | **1.173** | **7.406** | **15.702** | **8.774** | **19.453** | **61** | **8** |
| Almería | 13.623 | 145 | 76 | 76 | 97 | 351 | 98 | 746 | 3.330 | 2.188 | 6.492 | 22 | 2 |
| Cádiz | 3.828 | 244 | 210 | 115 | 72 | 305 | 69 | 435 | 1.111 | 402 | 858 | 4 | 3 |
| Córdoba | 1.655 | 83 | 75 | 63 | 29 | 85 | 12 | 163 | 365 | 183 | 595 | 2 | — |
| Granada | 5.016 | 261 | 133 | 98 | 79 | 230 | 77 | 425 | 1.121 | 617 | 1.964 | 9 | 2 |
| Huelva | 1.940 | 54 | 39 | 40 | 30 | 85 | 42 | 121 | 628 | 271 | 628 | 2 | — |
| Jaén | 1.573 | 97 | 38 | 13 | 32 | 57 | 17 | 86 | 414 | 220 | 599 | — | — |
| Málaga | 28.394 | 926 | 661 | 784 | 568 | 2.487 | 669 | 4.778 | 7.239 | 3.934 | 6.331 | 17 | — |
| Sevilla | 7.106 | 571 | 340 | 311 | 150 | 448 | 189 | 652 | 1.494 | 959 | 1.986 | 5 | 1 |
| **ARAGÓN** | **25.658** | **382** | **235** | **158** | **207** | **532** | **360** | **938** | **6.146** | **6.645** | **10.030** | **24** | **1** |
| Huesca | 4.480 | 37 | 21 | 25 | 36 | 64 | 34 | 131 | 1.328 | 1.152 | 1.649 | 3 | — |
| Teruel | 3.017 | 24 | 17 | 6 | 17 | 25 | 11 | 68 | 818 | 668 | 1.356 | 7 | — |
| Zaragoza | 18.161 | 321 | 197 | 127 | 154 | 443 | 315 | 739 | 4.000 | 4.825 | 7.025 | 14 | 1 |
| **ASTURIAS** | **5.450** | **340** | **99** | **77** | **76** | **226** | **47** | **244** | **1.345** | **1.537** | **1.455** | **2** | **2** |
| **BALEARES** | **33.497** | **873** | **341** | **937** | **435** | **2.216** | **829** | **3.889** | **7.546** | **5.289** | **11.113** | **28** | **1** |
| **CANARIAS** | **56.047** | **1.219** | **686** | **1.614** | **1.054** | **5.536** | **1.508** | **7.230** | **17.076** | **10.912** | **9.180** | **27** | **5** |
| Las Palmas | 31.432 | 650 | 373 | 863 | 495 | 3.026 | 622 | 3.386 | 9.488 | 7.241 | 5.270 | 16 | 2 |
| Sta. Cruz de Tenerife | 24.615 | 569 | 313 | 751 | 559 | 2.510 | 886 | 3.844 | 7.588 | 3.671 | 3.910 | 11 | 3 |
| **CANTABRIA** | **5.044** | **155** | **84** | **59** | **81** | **130** | **108** | **234** | **1.277** | **1.292** | **1.622** | **2** | **—** |
| **CASTILLA - LA MANCHA** | **23.771** | **359** | **169** | **152** | **169** | **326** | **279** | **759** | **5.585** | **4.719** | **11.204** | **45** | **5** |
| Albacete | 3.676 | 56 | 32 | 19 | 16 | 60 | 53 | 102 | 824 | 855 | 1.652 | 5 | 2 |
| Ciudad Real | 3.792 | 92 | 35 | 25 | 36 | 51 | 33 | 102 | 969 | 827 | 1.618 | 4 | — |
| Cuenca | 2.218 | 12 | 9 | 14 | 14 | 27 | 31 | 79 | 455 | 386 | 1.189 | 2 | — |
| Guadalajara | 4.783 | 74 | 43 | 45 | 36 | 85 | 72 | 270 | 1.183 | 851 | 2.110 | 11 | 3 |
| Toledo | 9.302 | 125 | 50 | 49 | 67 | 103 | 90 | 206 | 2.154 | 1.800 | 4.635 | 23 | — |
| **CASTILLA Y LEÓN** | **22.140** | **593** | **308** | **191** | **267** | **544** | **288** | **737** | **5.669** | **4.499** | **8.988** | **55** | **1** |
| Ávila | 1.194 | 13 | 7 | 8 | 15 | 34 | 18 | 35 | 352 | 292 | 417 | 3 | — |
| Burgos | 4.479 | 73 | 49 | 23 | 46 | 123 | 101 | 83 | 1.153 | 910 | 1.907 | 11 | — |
| León | 3.379 | 54 | 47 | 27 | 80 | 73 | 27 | 144 | 825 | 730 | 1.368 | 4 | — |
| Palencia | 958 | 22 | 15 | 9 | 8 | 23 | 1 | 29 | 252 | 149 | 450 | — | — |
| Salamanca | 1.954 | 108 | 44 | 30 | 20 | 109 | 20 | 108 | 529 | 280 | 699 | 6 | 1 |
| Segovia | 3.271 | 32 | 16 | 12 | 14 | 37 | 25 | 63 | 803 | 693 | 1.568 | 8 | — |
| Soria | 1.889 | 27 | 14 | 10 | 9 | 24 | 16 | 43 | 429 | 481 | 826 | 10 | — |
| Valladolid | 4.255 | 252 | 100 | 67 | 58 | 106 | 72 | 203 | 1.111 | 823 | 1.457 | 6 | — |
| Zamora | 761 | 12 | 16 | 5 | 17 | 15 | 8 | 29 | 215 | 141 | 296 | 7 | — |
| **CATALUÑA** | **214.635** | **8.289** | **3.324** | **4.100** | **3.380** | **13.166** | **5.049** | **18.730** | **38.953** | **40.078** | **79.049** | **488** | **29** |
| Barcelona | 153.079 | 7.407 | 2.904 | 3.628 | 2.740 | 11.525 | 4.100 | 15.274 | 26.653 | 25.860 | 52.714 | 252 | 22 |
| Girona | 25.744 | 370 | 192 | 248 | 346 | 782 | 492 | 1.922 | 4.864 | 5.401 | 10.988 | 135 | 4 |
| Lleida | 15.433 | 114 | 54 | 61 | 78 | 231 | 151 | 538 | 2.857 | 3.860 | 7.456 | 32 | 1 |
| Tarragona | 20.379 | 398 | 174 | 163 | 216 | 628 | 306 | 996 | 4.579 | 4.957 | 7.891 | 69 | 2 |
| **COM. VALENCIANA** | **92.090** | **2.268** | **1.156** | **1.301** | **1.380** | **4.069** | **1.908** | **8.516** | **22.903** | **15.856** | **32.605** | **110** | **18** |
| Alicante | 38.684 | 815 | 430 | 589 | 685 | 1.820 | 895 | 5.171 | 9.798 | 6.470 | 11.942 | 56 | 13 |
| Castellón | 15.643 | 285 | 122 | 121 | 145 | 450 | 245 | 961 | 3.852 | 2.597 | 6.845 | 20 | — |
| Valencia | 37.763 | 1.168 | 604 | 591 | 550 | 1.799 | 768 | 2.384 | 9.253 | 6.789 | 13.818 | 34 | 5 |
| **EXTREMADURA** | **2.554** | **153** | **53** | **55** | **32** | **141** | **27** | **156** | **897** | **309** | **730** | **1** | **—** |
| Badajoz | 1.621 | 108 | 30 | 39 | 19 | 110 | 18 | 106 | 597 | 173 | 420 | 1 | — |
| Cáceres | 933 | 45 | 23 | 16 | 13 | 31 | 9 | 50 | 300 | 136 | 310 | — | — |
| **GALICIA** | **14.626** | **599** | **249** | **330** | **284** | **707** | **186** | **837** | **4.138** | **2.825** | **4.438** | **29** | **4** |
| A Coruña | 4.563 | 259 | 116 | 177 | 110 | 284 | 79 | 324 | 1.115 | 864 | 1.228 | 7 | — |
| Lugo | 1.564 | 42 | 12 | 32 | 21 | 39 | 11 | 46 | 447 | 284 | 628 | 2 | — |
| Ourense | 1.990 | 48 | 21 | 27 | 28 | 58 | 18 | 89 | 645 | 436 | 613 | 6 | 1 |
| Pontevedra | 6.509 | 250 | 100 | 94 | 125 | 326 | 78 | 378 | 1.931 | 1.241 | 1.969 | 14 | 3 |
| **MADRID** | **198.647** | **10.458** | **3.250** | **4.303** | **3.539** | **11.530** | **9.018** | **21.933** | **40.374** | **39.558** | **54.560** | **114** | **10** |
| **MURCIA** | **27.310** | **379** | **201** | **174** | **263** | **498** | **311** | **1.089** | **6.806** | **3.665** | **13.872** | **49** | **3** |
| **NAVARRA** | **14.565** | **267** | **198** | **113** | **114** | **403** | **234** | **559** | **3.606** | **3.714** | **5.331** | **25** | **1** |
| **PAÍS VASCO** | **17.193** | **836** | **488** | **410** | **340** | **857** | **357** | **937** | **3.957** | **4.098** | **4.896** | **15** | **2** |
| Álava | 5.092 | 157 | 64 | 74 | 70 | 191 | 85 | 268 | 1.054 | 1.339 | 1.781 | 8 | 1 |
| Guipúzcoa | 5.470 | 307 | 130 | 176 | 106 | 346 | 125 | 306 | 1.302 | 1.337 | 1.330 | 4 | 1 |
| Vizcaya | 6.631 | 372 | 294 | 160 | 164 | 320 | 147 | 363 | 1.601 | 1.422 | 1.785 | 3 | — |
| **LA RIOJA** | **6.511** | **71** | **30** | **49** | **37** | **135** | **134** | **183** | **1.467** | **1.414** | **2.969** | **21** | **1** |
| **CEUTA** | **870** | **11** | **9** | **6** | **6** | **31** | **9** | **45** | **411** | **46** | **293** | **3** | **—** |
| **MELILLA** | **1.563** | **12** | **4** | **10** | **26** | **41** | **36** | **89** | **700** | **160** | **481** | **1** | **3** |
| **TOTAL** | **825.306** | **29.645** | **12.456** | **15.539** | **12.747** | **45.136** | **21.861** | **74.511** | **184.558** | **155.390** | **272.269** | **1.100** | **94** |

**TABLA VI.20**

**TRABAJADORES EXTRANJEROS EN ALTA LABORAL EN LA SEGURIDAD SOCIAL EN EL RÉG. GENERAL O EN EL R.E. DE LA MINERÍA DEL CARBÓN SEGÚN COMUNIDAD AUTÓNOMA Y PROVINCIA POR GRUPO DE COTIZACIÓN. PORCENTAJES HORIZONTALES**
**14-01-2005**

| COMUNIDAD AUTÓNOMA / PROVINCIA | TOTAL | GRUPO DE COTIZACIÓN | | | | | | | | | | |
|---|---|---|---|---|---|---|---|---|---|---|---|---|
| | | Ingenieros y licenciados | Ingenieros técnicos. Peritos | Jefes administrativos y de taller | Ayudantes no titulados | Oficiales administrativos | Subalternos | Auxiliares administrativos | Oficiales de 1.ª y 2.ª | Oficiales de 3.ª y especialistas | Peones | Trabajadores menores de 18 años |
| **TOTAL** | **100,00** | **3,59** | **1,51** | **1,88** | **1,54** | **5,47** | **2,65** | **9,03** | **22,36** | **18,83** | **32,99** | **0,13** |
| **ANDALUCÍA** | **100,00** | **3,77** | **2,49** | **2,38** | **1,67** | **6,41** | **1,86** | **11,73** | **24,87** | **13,90** | **30,82** | **0,10** |
| Almería | 100,00 | 1,06 | 0,56 | 0,56 | 0,71 | 2,58 | 0,72 | 5,48 | 24,45 | 16,06 | 47,66 | 0,16 |
| Cádiz | 100,00 | 6,38 | 5,49 | 3,01 | 1,88 | 7,97 | 1,80 | 11,37 | 29,05 | 10,51 | 22,43 | 0,10 |
| Córdoba | 100,00 | 5,02 | 4,53 | 3,81 | 1,75 | 5,14 | 0,73 | 9,85 | 22,05 | 11,06 | 35,95 | 0,12 |
| Granada | 100,00 | 5,21 | 2,65 | 1,95 | 1,58 | 4,59 | 1,54 | 8,48 | 22,36 | 12,31 | 39,17 | 0,18 |
| Huelva | 100,00 | 2,78 | 2,01 | 2,06 | 1,55 | 4,38 | 2,16 | 6,24 | 32,37 | 13,97 | 32,37 | 0,10 |
| Jaén | 100,00 | 6,17 | 2,42 | 0,83 | 2,03 | 3,62 | 1,08 | 5,47 | 26,32 | 13,99 | 38,08 | — |
| Málaga | 100,00 | 3,26 | 2,33 | 2,76 | 2,00 | 8,76 | 2,36 | 16,83 | 25,49 | 13,86 | 22,30 | 0,06 |
| Sevilla | 100,00 | 8,04 | 4,79 | 4,38 | 2,11 | 6,31 | 2,66 | 9,18 | 21,03 | 13,50 | 27,95 | 0,07 |
| **ARAGÓN** | **100,00** | **1,49** | **0,92** | **0,62** | **0,81** | **2,07** | **1,40** | **3,66** | **23,95** | **25,90** | **39,09** | **0,09** |
| Huesca | 100,00 | 0,83 | 0,47 | 0,56 | 0,80 | 1,43 | 0,76 | 2,92 | 29,64 | 25,71 | 36,81 | 0,07 |
| Teruel | 100,00 | 0,80 | 0,56 | 0,20 | 0,56 | 0,83 | 0,36 | 2,25 | 27,11 | 22,14 | 44,95 | 0,23 |
| Zaragoza | 100,00 | 1,77 | 1,08 | 0,70 | 0,85 | 2,44 | 1,73 | 4,07 | 22,03 | 26,57 | 38,68 | 0,08 |
| **ASTURIAS** | **100,00** | **6,24** | **1,82** | **1,41** | **1,40** | **4,15** | **0,86** | **4,48** | **24,69** | **28,21** | **26,71** | **0,04** |
| **BALEARES** | **100,00** | **2,61** | **1,02** | **2,80** | **1,30** | **6,62** | **2,47** | **11,61** | **22,53** | **15,79** | **33,18** | **0,08** |
| **CANARIAS** | **100,00** | **2,18** | **1,22** | **2,88** | **1,88** | **9,88** | **2,69** | **12,90** | **30,47** | **19,47** | **16,38** | **0,05** |
| Las Palmas | 100,00 | 2,07 | 1,19 | 2,75 | 1,57 | 9,63 | 1,98 | 10,77 | 30,19 | 23,04 | 16,77 | 0,05 |
| Sta. Cruz de Tenerife | 100,00 | 2,31 | 1,27 | 3,05 | 2,27 | 10,20 | 3,60 | 15,62 | 30,83 | 14,92 | 15,89 | 0,04 |
| **CANTABRIA** | **100,00** | **3,07** | **1,67** | **1,17** | **1,61** | **2,58** | **2,14** | **4,64** | **25,32** | **25,61** | **32,16** | **0,04** |
| **CASTILLA - LA MANCHA** | **100,00** | **1,51** | **0,71** | **0,64** | **0,71** | **1,37** | **1,17** | **3,19** | **23,50** | **19,86** | **47,14** | **0,19** |
| Albacete | 100,00 | 1,52 | 0,87 | 0,52 | 0,44 | 1,63 | 1,44 | 2,78 | 22,43 | 23,27 | 44,96 | 0,14 |
| Ciudad Real | 100,00 | 2,43 | 0,92 | 0,66 | 0,95 | 1,34 | 0,87 | 2,69 | 25,55 | 21,81 | 42,67 | 0,11 |
| Cuenca | 100,00 | 0,54 | 0,41 | 0,63 | 0,63 | 1,22 | 1,40 | 3,56 | 20,51 | 17,40 | 53,61 | 0,09 |
| Guadalajara | 100,00 | 1,55 | 0,90 | 0,94 | 0,75 | 1,78 | 1,51 | 5,65 | 24,75 | 17,80 | 44,14 | 0,23 |
| Toledo | 100,00 | 1,34 | 0,54 | 0,53 | 0,72 | 1,11 | 0,97 | 2,21 | 23,16 | 19,35 | 49,83 | 0,25 |
| **CASTILLA Y LEÓN** | **100,00** | **2,68** | **1,39** | **0,86** | **1,21** | **2,46** | **1,30** | **3,33** | **25,61** | **20,32** | **40,60** | **0,25** |
| Ávila | 100,00 | 1,09 | 0,59 | 0,67 | 1,26 | 2,85 | 1,51 | 2,93 | 29,48 | 24,46 | 34,92 | 0,25 |
| Burgos | 100,00 | 1,63 | 1,09 | 0,51 | 1,03 | 2,75 | 2,25 | 1,85 | 25,74 | 20,32 | 42,58 | 0,25 |
| León | 100,00 | 1,60 | 1,39 | 0,80 | 2,37 | 2,16 | 0,80 | 4,26 | 24,42 | 21,60 | 40,49 | 0,12 |
| Palencia | 100,00 | 2,30 | 1,57 | 0,94 | 0,84 | 2,40 | 0,10 | 3,03 | 26,30 | 15,55 | 46,97 | — |
| Salamanca | 100,00 | 5,53 | 2,25 | 1,54 | 1,02 | 5,58 | 1,02 | 5,53 | 27,09 | 14,34 | 35,79 | 0,31 |
| Segovia | 100,00 | 0,98 | 0,49 | 0,37 | 0,43 | 1,13 | 0,76 | 1,93 | 24,55 | 21,19 | 47,94 | 0,24 |
| Soria | 100,00 | 1,43 | 0,74 | 0,53 | 0,48 | 1,27 | 0,85 | 2,28 | 22,71 | 25,46 | 43,73 | 0,53 |
| Valladolid | 100,00 | 5,92 | 2,35 | 1,57 | 1,36 | 2,49 | 1,69 | 4,77 | 26,11 | 19,34 | 34,24 | 0,14 |
| Zamora | 100,00 | 1,58 | 2,10 | 0,66 | 2,23 | 1,97 | 1,05 | 3,81 | 28,25 | 18,53 | 38,90 | 0,92 |
| **CATALUÑA** | **100,00** | **3,86** | **1,55** | **1,91** | **1,57** | **6,13** | **2,35** | **8,73** | **18,15** | **18,68** | **36,83** | **0,23** |
| Barcelona | 100,00 | 4,84 | 1,90 | 2,37 | 1,79 | 7,53 | 2,68 | 9,98 | 17,41 | 16,90 | 34,44 | 0,16 |
| Girona | 100,00 | 1,44 | 0,75 | 0,96 | 1,34 | 3,04 | 1,91 | 7,47 | 18,90 | 20,98 | 42,69 | 0,52 |
| Lleida | 100,00 | 0,74 | 0,35 | 0,40 | 0,51 | 1,50 | 0,98 | 3,49 | 18,51 | 25,01 | 48,32 | 0,21 |
| Tarragona | 100,00 | 1,95 | 0,85 | 0,80 | 1,06 | 3,08 | 1,50 | 4,89 | 22,47 | 24,33 | 38,73 | 0,34 |
| **COM. VALENCIANA** | **100,00** | **2,46** | **1,26** | **1,41** | **1,50** | **4,42** | **2,07** | **9,25** | **24,88** | **17,22** | **35,41** | **0,12** |
| Alicante | 100,00 | 2,11 | 1,11 | 1,52 | 1,77 | 4,71 | 2,31 | 13,37 | 25,34 | 16,73 | 30,88 | 0,14 |
| Castellón | 100,00 | 1,82 | 0,78 | 0,77 | 0,93 | 2,88 | 1,57 | 6,14 | 24,62 | 16,60 | 43,76 | 0,13 |
| Valencia | 100,00 | 3,09 | 1,60 | 1,57 | 1,46 | 4,76 | 2,03 | 6,31 | 24,51 | 17,98 | 36,60 | 0,09 |
| **EXTREMADURA** | **100,00** | **5,99** | **2,08** | **2,15** | **1,25** | **5,52** | **1,06** | **6,11** | **35,12** | **12,10** | **28,58** | **0,04** |
| Badajoz | 100,00 | 6,66 | 1,85 | 2,41 | 1,17 | 6,79 | 1,11 | 6,54 | 36,83 | 10,67 | 25,91 | 0,06 |
| Cáceres | 100,00 | 4,82 | 2,47 | 1,71 | 1,39 | 3,32 | 0,96 | 5,36 | 32,15 | 14,58 | 33,23 | — |
| **GALICIA** | **100,00** | **4,10** | **1,70** | **2,26** | **1,94** | **4,84** | **1,27** | **5,72** | **28,30** | **19,32** | **30,35** | **0,20** |
| A Coruña | 100,00 | 5,68 | 2,54 | 3,88 | 2,41 | 6,22 | 1,73 | 7,10 | 24,44 | 18,93 | 26,91 | 0,15 |
| Lugo | 100,00 | 2,69 | 0,77 | 2,05 | 1,34 | 2,49 | 0,70 | 2,94 | 28,58 | 18,16 | 40,15 | 0,13 |
| Ourense | 100,00 | 2,41 | 1,06 | 1,36 | 1,41 | 2,92 | 0,90 | 4,47 | 32,43 | 21,92 | 30,82 | 0,30 |
| Pontevedra | 100,00 | 3,84 | 1,54 | 1,44 | 1,92 | 5,01 | 1,20 | 5,81 | 29,68 | 19,07 | 30,26 | 0,22 |
| **MADRID** | **100,00** | **5,26** | **1,64** | **2,17** | **1,78** | **5,80** | **4,54** | **11,04** | **20,33** | **19,91** | **27,47** | **0,06** |
| **MURCIA** | **100,00** | **1,39** | **0,74** | **0,64** | **0,96** | **1,82** | **1,14** | **3,99** | **24,92** | **13,42** | **50,80** | **0,18** |
| **NAVARRA** | **100,00** | **1,83** | **1,36** | **0,78** | **0,78** | **2,77** | **1,61** | **3,84** | **24,76** | **25,50** | **36,60** | **0,17** |
| **PAÍS VASCO** | **100,00** | **4,86** | **2,84** | **2,38** | **1,98** | **4,99** | **2,08** | **5,45** | **23,02** | **23,84** | **28,48** | **0,09** |
| Álava | 100,00 | 3,08 | 1,26 | 1,45 | 1,37 | 3,75 | 1,67 | 5,26 | 20,70 | 26,30 | 34,98 | 0,16 |
| Guipúzcoa | 100,00 | 5,61 | 2,38 | 3,22 | 1,94 | 6,33 | 2,29 | 5,60 | 23,81 | 24,45 | 24,32 | 0,07 |
| Vizcaya | 100,00 | 5,61 | 4,43 | 2,41 | 2,47 | 4,83 | 2,22 | 5,47 | 24,14 | 21,44 | 26,92 | 0,05 |
| **LA RIOJA** | **100,00** | **1,09** | **0,46** | **0,75** | **0,57** | **2,07** | **2,06** | **2,81** | **22,53** | **21,72** | **45,61** | **0,32** |
| **CEUTA** | **100,00** | **1,26** | **1,03** | **0,69** | **0,69** | **3,56** | **1,03** | **5,17** | **47,24** | **5,29** | **33,68** | **0,34** |
| **MELILLA** | **100,00** | **0,77** | **0,26** | **0,64** | **1,67** | **2,63** | **2,31** | **5,71** | **44,87** | **10,26** | **30,83** | **0,06** |
| **TOTAL** | **100,00** | **3,59** | **1,51** | **1,88** | **1,54** | **5,47** | **2,65** | **9,03** | **22,36** | **18,83** | **32,99** | **0,13** |

**TABLA VI.21**

**TRABAJADORES EXTRANJEROS EN ALTA LABORAL EN LA SEGURIDAD SOCIAL SEGÚN COMUNIDAD AUTÓNOMA Y PROVINCIA POR SEXO Y DEPENDENCIA LABORAL**
**14-01-2005**

| COMUNIDAD AUTÓNOMA / PROVINCIA | MUJERES | | | VARONES | | |
|---|---|---|---|---|---|---|
| | TOTAL | DEPENDENCIA LABORAL | | TOTAL | DEPENDENCIA LABORAL | |
| | | Cuenta Ajena | Cuenta Propia | | Cuenta Ajena | Cuenta Propia |
| **TOTAL** | **415.042** | **362.413** | **52.629** | **725.380** | **638.070** | **87.310** |
| **ANDALUCÍA** | **43.623** | **36.563** | **7.060** | **73.647** | **59.807** | **13.840** |
| Almería | 8.277 | 7.673 | 604 | 21.145 | 19.749 | 1.396 |
| Cádiz | 2.196 | 1.727 | 469 | 4.047 | 2.924 | 1.123 |
| Córdoba | 1.315 | 1.140 | 175 | 2.425 | 2.164 | 261 |
| Granada | 3.553 | 2.859 | 694 | 6.123 | 4.835 | 1.288 |
| Huelva | 4.188 | 4.040 | 148 | 4.888 | 4.565 | 323 |
| Jaén | 1.106 | 970 | 136 | 2.692 | 2.464 | 228 |
| Málaga | 17.848 | 13.620 | 4.228 | 25.836 | 17.590 | 8.246 |
| Sevilla | 5.140 | 4.534 | 606 | 6.491 | 5.516 | 975 |
| **ARAGÓN** | **9.866** | **8.776** | **1.090** | **22.766** | **20.950** | **1.816** |
| Huesca | 1.441 | 1.291 | 150 | 4.148 | 3.912 | 236 |
| Teruel | 907 | 834 | 73 | 2.798 | 2.695 | 103 |
| Zaragoza | 7.518 | 6.651 | 867 | 15.820 | 14.343 | 1.477 |
| **ASTURIAS** | **3.292** | **2.815** | **477** | **4.592** | **4.025** | **567** |
| **BALEARES** | **18.124** | **14.898** | **3.226** | **27.866** | **21.697** | **6.169** |
| **CANARIAS** | **30.673** | **26.097** | **4.576** | **42.676** | **33.461** | **9.215** |
| Las Palmas | 16.017 | 13.793 | 2.224 | 24.003 | 19.521 | 4.482 |
| Sta. Cruz de Tenerife | 14.656 | 12.304 | 2.352 | 18.673 | 13.940 | 4.733 |
| **CANTABRIA** | **3.329** | **2.932** | **397** | **4.344** | **3.823** | **521** |
| **CASTILLA - LA MANCHA** | **9.321** | **8.434** | **887** | **23.839** | **22.695** | **1.144** |
| Albacete | 1.996 | 1.837 | 159 | 4.154 | 3.971 | 183 |
| Ciudad Real | 1.272 | 1.128 | 144 | 4.001 | 3.807 | 194 |
| Cuenca | 1.041 | 970 | 71 | 2.210 | 2.127 | 83 |
| Guadalajara | 1.806 | 1.661 | 145 | 3.892 | 3.692 | 200 |
| Toledo | 3.206 | 2.838 | 368 | 9.582 | 9.098 | 484 |
| **CASTILLA Y LEÓN** | **10.958** | **9.665** | **1.293** | **19.567** | **18.022** | **1.545** |
| Ávila | 635 | 566 | 69 | 1.004 | 929 | 75 |
| Burgos | 1.937 | 1.769 | 168 | 4.081 | 3.804 | 277 |
| León | 1.893 | 1.551 | 342 | 2.869 | 2.622 | 247 |
| Palencia | 446 | 392 | 54 | 994 | 931 | 63 |
| Salamanca | 1.055 | 900 | 155 | 1.738 | 1.523 | 215 |
| Segovia | 1.465 | 1.331 | 134 | 2.908 | 2.674 | 234 |
| Soria | 804 | 759 | 45 | 1.435 | 1.376 | 59 |
| Valladolid | 2.249 | 1.996 | 253 | 3.689 | 3.413 | 276 |
| Zamora | 474 | 401 | 73 | 849 | 750 | 99 |
| **CATALUÑA** | **87.387** | **78.740** | **8.647** | **174.061** | **157.260** | **16.801** |
| Barcelona | 66.769 | 60.105 | 6.664 | 118.148 | 106.163 | 11.985 |
| Girona | 8.782 | 7.788 | 994 | 22.479 | 19.824 | 2.655 |
| Lleida | 4.772 | 4.496 | 276 | 14.682 | 14.038 | 644 |
| Tarragona | 7.064 | 6.351 | 713 | 18.752 | 17.235 | 1.517 |
| **COM. VALENCIANA** | **44.737** | **37.542** | **7.195** | **88.294** | **74.443** | **13.851** |
| Alicante | 20.377 | 16.217 | 4.160 | 38.170 | 28.935 | 9.235 |
| Castellón | 6.251 | 5.575 | 676 | 14.052 | 13.050 | 1.002 |
| Valencia | 18.109 | 15.750 | 2.359 | 36.072 | 32.458 | 3.614 |
| **EXTREMADURA** | **2.044** | **1.722** | **322** | **6.020** | **5.360** | **660** |
| Badajoz | 977 | 769 | 208 | 2.166 | 1.675 | 491 |
| Cáceres | 1.067 | 953 | 114 | 3.854 | 3.685 | 169 |
| **GALICIA** | **7.481** | **6.148** | **1.333** | **13.471** | **11.527** | **1.944** |
| A Coruña | 2.765 | 2.295 | 470 | 3.875 | 3.242 | 633 |
| Lugo | 895 | 750 | 145 | 1.779 | 1.606 | 173 |
| Ourense | 1.012 | 828 | 184 | 1.642 | 1.381 | 261 |
| Pontevedra | 2.809 | 2.275 | 534 | 6.175 | 5.298 | 877 |
| **MADRID** | **109.718** | **96.614** | **13.104** | **140.025** | **126.465** | **13.560** |
| **MURCIA** | **15.344** | **14.294** | **1.050** | **44.531** | **42.816** | **1.715** |
| **NAVARRA** | **6.468** | **5.915** | **553** | **12.788** | **11.858** | **930** |
| **PAÍS VASCO** | **7.929** | **6.857** | **1.072** | **16.343** | **14.199** | **2.144** |
| Álava | 2.037 | 1.854 | 183 | 4.931 | 4.540 | 391 |
| Guipúzcoa | 2.545 | 2.190 | 355 | 5.067 | 4.155 | 912 |
| Vizcaya | 3.347 | 2.813 | 534 | 6.345 | 5.504 | 841 |
| **LA RIOJA** | **2.948** | **2.705** | **243** | **7.903** | **7.347** | **556** |
| **CEUTA** | **552** | **529** | **23** | **950** | **835** | **115** |
| **MELILLA** | **1.241** | **1.164** | **77** | **1.594** | **1.377** | **217** |
| **No consta** | **7** | **3** | **4** | **103** | **103** | **—** |
| **TOTAL** | **415.042** | **362.413** | **52.629** | **725.380** | **638.070** | **87.310** |

**TABLA VI.22**

**TRABAJADORES EXTRANJEROS EN ALTA LABORAL EN LA SEGURIDAD SOCIAL SEGÚN COMUNIDAD AUTÓNOMA Y PROVINCIA POR SEXO Y CONTINENTE**
**14-01-2005**

| COMUNIDAD AUTÓNOMA / PROVINCIA | MUJERES | | | | | | | | |
|---|---|---|---|---|---|---|---|---|---|
| | TOTAL | CONTINENTE | | | | | | | |
| | | ESP. ECONÓMICO EUROPEO | RESTO DE EUROPA | ÁFRICA | IBERO-AMÉRICA | AMÉRICA DEL NORTE | ASIA | OCEANÍA | No consta |
| **TOTAL** | **415.042** | **102.207** | **44.539** | **41.576** | **198.690** | **2.604** | **24.960** | **208** | **258** |
| **ANDALUCÍA** | **43.623** | **16.435** | **5.895** | **6.679** | **12.111** | **355** | **2.111** | **26** | **11** |
| Almería | 8.277 | 1.757 | 1.717 | 2.404 | 2.254 | 27 | 118 | — | — |
| Cádiz | 2.196 | 908 | 110 | 337 | 635 | 53 | 152 | 1 | — |
| Córdoba | 1.315 | 220 | 152 | 157 | 704 | 8 | 69 | 4 | 1 |
| Granada | 3.553 | 918 | 411 | 672 | 1.317 | 47 | 187 | 1 | — |
| Huelva | 4.188 | 1.595 | 1.561 | 405 | 584 | 4 | 39 | — | — |
| Jaén | 1.106 | 140 | 109 | 223 | 585 | 2 | 46 | 1 | — |
| Málaga | 17.848 | 9.854 | 1.435 | 1.928 | 3.381 | 108 | 1.120 | 14 | 8 |
| Sevilla | 5.140 | 1.043 | 400 | 553 | 2.651 | 106 | 380 | 5 | 2 |
| **ARAGÓN** | **9.866** | **1.137** | **2.345** | **1.211** | **4.737** | **52** | **378** | **3** | **3** |
| Huesca | 1.441 | 212 | 299 | 229 | 671 | 4 | 24 | 1 | 1 |
| Teruel | 907 | 77 | 341 | 92 | 389 | 2 | 6 | — | — |
| Zaragoza | 7.518 | 848 | 1.705 | 890 | 3.677 | 46 | 348 | 2 | 2 |
| **ASTURIAS** | **3.292** | **642** | **212** | **141** | **2.140** | **30** | **122** | **2** | **3** |
| **BALEARES** | **18.124** | **9.412** | **968** | **836** | **6.138** | **80** | **677** | **13** | **—** |
| **CANARIAS** | **30.673** | **15.943** | **736** | **1.728** | **10.498** | **77** | **1.661** | **13** | **17** |
| Las Palmas | 16.017 | 7.483 | 385 | 1.208 | 5.953 | 36 | 933 | 7 | 12 |
| Sta. Cruz de Tenerife | 14.656 | 8.460 | 351 | 520 | 4.545 | 41 | 728 | 6 | 5 |
| **CANTABRIA** | **3.329** | **310** | **546** | **126** | **2.160** | **16** | **170** | **1** | **—** |
| **CASTILLA - LA MANCHA** | **9.321** | **805** | **2.543** | **958** | **4.677** | **34** | **300** | **3** | **1** |
| Albacete | 1.996 | 109 | 547 | 117 | 1.147 | 1 | 75 | — | — |
| Ciudad Real | 1.272 | 100 | 280 | 129 | 711 | 8 | 42 | 2 | — |
| Cuenca | 1.041 | 87 | 346 | 78 | 505 | 3 | 21 | 1 | — |
| Guadalajara | 1.806 | 183 | 473 | 211 | 895 | 5 | 38 | — | 1 |
| Toledo | 3.206 | 326 | 897 | 423 | 1.419 | 17 | 124 | — | — |
| **CASTILLA Y LEÓN** | **10.958** | **1.740** | **2.442** | **758** | **5.561** | **70** | **383** | **3** | **1** |
| Ávila | 635 | 67 | 93 | 35 | 403 | 3 | 33 | — | 1 |
| Burgos | 1.937 | 341 | 418 | 115 | 1.010 | 10 | 41 | 2 | — |
| León | 1.893 | 360 | 214 | 173 | 1.061 | 10 | 75 | — | — |
| Palencia | 446 | 50 | 86 | 28 | 253 | 2 | 27 | — | — |
| Salamanca | 1.055 | 250 | 133 | 111 | 484 | 10 | 66 | 1 | — |
| Segovia | 1.465 | 186 | 662 | 79 | 498 | 9 | 31 | — | — |
| Soria | 804 | 63 | 126 | 56 | 538 | 5 | 16 | — | — |
| Valladolid | 2.249 | 275 | 613 | 144 | 1.119 | 18 | 80 | — | — |
| Zamora | 474 | 148 | 97 | 17 | 195 | 3 | 14 | — | — |
| **CATALUÑA** | **87.387** | **19.260** | **6.793** | **10.776** | **41.572** | **524** | **8.264** | **45** | **153** |
| Barcelona | 66.769 | 14.281 | 2.984 | 7.010 | 34.766 | 476 | 7.070 | 33 | 149 |
| Girona | 8.782 | 2.683 | 927 | 2.023 | 2.628 | 25 | 487 | 6 | 3 |
| Lleida | 4.772 | 478 | 1.588 | 843 | 1.628 | 9 | 226 | — | — |
| Tarragona | 7.064 | 1.818 | 1.294 | 900 | 2.550 | 14 | 481 | 6 | 1 |
| **COM. VALENCIANA** | **44.737** | **14.063** | **8.050** | **3.489** | **16.934** | **150** | **2.028** | **14** | **9** |
| Alicante | 20.377 | 9.564 | 2.160 | 1.453 | 6.343 | 59 | 787 | 7 | 4 |
| Castellón | 6.251 | 860 | 2.861 | 676 | 1.681 | 14 | 153 | 4 | 2 |
| Valencia | 18.109 | 3.639 | 3.029 | 1.360 | 8.910 | 77 | 1.088 | 3 | 3 |
| **EXTREMADURA** | **2.044** | **451** | **100** | **611** | **794** | **7** | **81** | **—** | **—** |
| Badajoz | 977 | 258 | 62 | 113 | 496 | 1 | 47 | — | — |
| Cáceres | 1.067 | 193 | 38 | 498 | 298 | 6 | 34 | — | — |
| **GALICIA** | **7.481** | **2.182** | **256** | **273** | **4.481** | **83** | **197** | **8** | **1** |
| A Coruña | 2.765 | 572 | 130 | 83 | 1.832 | 46 | 99 | 2 | 1 |
| Lugo | 895 | 234 | 20 | 64 | 558 | 9 | 10 | — | — |
| Ourense | 1.012 | 458 | 36 | 15 | 481 | 4 | 17 | 1 | — |
| Pontevedra | 2.809 | 918 | 70 | 111 | 1.610 | 24 | 71 | 5 | — |
| **MADRID** | **109.718** | **14.713** | **10.582** | **8.220** | **67.559** | **996** | **7.528** | **67** | **53** |
| **MURCIA** | **15.344** | **1.526** | **1.315** | **2.886** | **9.296** | **9** | **307** | **3** | **2** |
| **NAVARRA** | **6.468** | **1.026** | **730** | **364** | **4.216** | **24** | **106** | **1** | **1** |
| **PAÍS VASCO** | **7.929** | **1.880** | **420** | **506** | **4.510** | **92** | **513** | **6** | **2** |
| Álava | 2.037 | 390 | 144 | 180 | 1.206 | 5 | 111 | — | 1 |
| Guipúzcoa | 2.545 | 834 | 148 | 141 | 1.296 | 31 | 90 | 4 | 1 |
| Vizcaya | 3.347 | 656 | 128 | 185 | 2.008 | 56 | 312 | 2 | — |
| **LA RIOJA** | **2.948** | **650** | **604** | **288** | **1.285** | **4** | **116** | **—** | **1** |
| **CEUTA** | **552** | **12** | **2** | **522** | **7** | **—** | **9** | **—** | **—** |
| **MELILLA** | **1.241** | **17** | **—** | **1.204** | **11** | **—** | **9** | **—** | **—** |
| **No consta** | **7** | **3** | **—** | **—** | **3** | **1** | **—** | **—** | **—** |
| **TOTAL** | **415.042** | **102.207** | **44.539** | **41.576** | **198.690** | **2.604** | **24.960** | **208** | **258** |

**TABLA VI.22**

**TRABAJADORES EXTRANJEROS EN ALTA LABORAL EN LA SEGURIDAD SOCIAL SEGÚN COMUNIDAD AUTÓNOMA Y PROVINCIA POR SEXO Y CONTINENTE**
**14-01-2005**

| COMUNIDAD AUTÓNOMA / PROVINCIA | VARONES | | | | | | | | |
|---|---|---|---|---|---|---|---|---|---|
| | TOTAL | CONTINENTE | | | | | | | |
| | | ESP. ECONÓMICO EUROPEO | RESTO DE EUROPA | ÁFRICA | IBERO-AMÉRICA | AMÉRICA DEL NORTE | ASIA | OCEANÍA | No consta |
| **TOTAL** | **725.380** | **166.789** | **75.520** | **217.908** | **206.718** | **3.206** | **54.099** | **417** | **723** |
| **ANDALUCÍA** | **73.647** | **23.045** | **6.720** | **26.340** | **12.552** | **470** | **4.427** | **43** | **50** |
| Almería | 21.145 | 2.818 | 2.493 | 11.885 | 3.312 | 28 | 598 | 6 | 5 |
| Cádiz | 4.047 | 1.726 | 124 | 1.222 | 626 | 93 | 244 | 10 | 2 |
| Córdoba | 2.425 | 454 | 722 | 591 | 481 | 8 | 166 | 3 | — |
| Granada | 6.123 | 1.448 | 888 | 2.097 | 1.292 | 45 | 346 | 3 | 4 |
| Huelva | 4.888 | 1.362 | 757 | 2.134 | 514 | 8 | 111 | 2 | — |
| Jaén | 2.692 | 391 | 200 | 1.339 | 539 | 5 | 215 | — | 3 |
| Málaga | 25.836 | 13.154 | 1.124 | 5.471 | 3.785 | 139 | 2.124 | 10 | 29 |
| Sevilla | 6.491 | 1.692 | 412 | 1.601 | 2.003 | 144 | 623 | 9 | 7 |
| **ARAGÓN** | **22.766** | **3.307** | **4.807** | **8.687** | **4.959** | **82** | **909** | **8** | **7** |
| Huesca | 4.148 | 645 | 772 | 2.042 | 611 | 8 | 65 | 1 | 4 |
| Teruel | 2.798 | 449 | 735 | 977 | 506 | — | 129 | 2 | — |
| Zaragoza | 15.820 | 2.213 | 3.300 | 5.668 | 3.842 | 74 | 715 | 5 | 3 |
| **ASTURIAS** | **4.592** | **1.860** | **244** | **584** | **1.661** | **48** | **187** | **5** | **3** |
| **BALEARES** | **27.866** | **10.961** | **1.239** | **7.841** | **6.494** | **106** | **1.205** | **13** | **7** |
| **CANARIAS** | **42.676** | **18.373** | **932** | **8.455** | **10.941** | **100** | **3.809** | **13** | **53** |
| Las Palmas | 24.003 | 8.624 | 551 | 6.201 | 6.350 | 41 | 2.192 | 7 | 37 |
| Sta. Cruz de Tenerife | 18.673 | 9.749 | 381 | 2.254 | 4.591 | 59 | 1.617 | 6 | 16 |
| **CANTABRIA** | **4.344** | **904** | **909** | **547** | **1.748** | **33** | **200** | **2** | **1** |
| **CASTILLA-LA MANCHA** | **23.839** | **1.885** | **7.142** | **6.735** | **7.316** | **32** | **712** | **8** | **9** |
| Albacete | 4.154 | 304 | 1.162 | 1.085 | 1.480 | 7 | 113 | — | 3 |
| Ciudad Real | 4.001 | 214 | 1.163 | 1.086 | 1.395 | 3 | 133 | 6 | 1 |
| Cuenca | 2.210 | 147 | 813 | 568 | 625 | 2 | 55 | — | — |
| Guadalajara | 3.892 | 409 | 1.029 | 1.175 | 1.181 | 8 | 86 | — | 4 |
| Toledo | 9.582 | 811 | 2.975 | 2.821 | 2.635 | 12 | 325 | 2 | 1 |
| **CASTILLA Y LEÓN** | **19.567** | **4.873** | **4.830** | **3.856** | **5.087** | **63** | **846** | **5** | **7** |
| Ávila | 1.004 | 144 | 216 | 136 | 464 | 2 | 41 | 1 | — |
| Burgos | 4.081 | 1.147 | 943 | 892 | 881 | 4 | 212 | 1 | 1 |
| León | 2.869 | 1.046 | 383 | 550 | 700 | 11 | 176 | 1 | 2 |
| Palencia | 994 | 246 | 198 | 277 | 222 | 1 | 49 | — | 1 |
| Salamanca | 1.738 | 541 | 211 | 305 | 560 | 16 | 104 | — | 1 |
| Segovia | 2.908 | 485 | 1.214 | 579 | 573 | 6 | 49 | 1 | 1 |
| Soria | 1.435 | 146 | 243 | 499 | 511 | 3 | 33 | — | — |
| Valladolid | 3.689 | 816 | 1.213 | 502 | 975 | 18 | 164 | — | 1 |
| Zamora | 849 | 302 | 209 | 116 | 201 | 2 | 18 | 1 | — |
| **CATALUÑA** | **174.061** | **32.278** | **13.242** | **64.945** | **40.805** | **716** | **21.568** | **135** | **372** |
| Barcelona | 118.148 | 22.920 | 5.281 | 37.884 | 33.156 | 633 | 17.818 | 105 | 351 |
| Girona | 22.479 | 4.907 | 1.573 | 11.478 | 2.835 | 38 | 1.623 | 13 | 12 |
| Lleida | 14.682 | 1.335 | 3.594 | 7.489 | 1.710 | 12 | 536 | 2 | 4 |
| Tarragona | 18.752 | 3.116 | 2.794 | 8.094 | 3.104 | 33 | 1.591 | 15 | 5 |
| **COM. VALENCIANA** | **88.294** | **23.167** | **13.697** | **23.654** | **21.745** | **188** | **5.765** | **28** | **50** |
| Alicante | 38.170 | 14.248 | 3.267 | 9.612 | 8.905 | 82 | 2.015 | 8 | 33 |
| Castellón | 14.052 | 2.028 | 4.775 | 4.941 | 1.934 | 15 | 349 | 4 | 6 |
| Valencia | 36.072 | 6.891 | 5.655 | 9.101 | 10.906 | 91 | 3.401 | 16 | 11 |
| **EXTREMADURA** | **6.020** | **1.420** | **161** | **3.611** | **591** | **9** | **224** | **4** | **—** |
| Badajoz | 2.166 | 1.065 | 101 | 495 | 342 | 5 | 155 | 3 | — |
| Cáceres | 3.854 | 355 | 60 | 3.116 | 249 | 4 | 69 | 1 | — |
| **GALICIA** | **13.471** | **6.492** | **617** | **1.810** | **4.079** | **79** | **373** | **11** | **10** |
| A Coruña | 3.875 | 1.325 | 246 | 554 | 1.524 | 43 | 175 | 4 | 4 |
| Lugo | 1.779 | 755 | 178 | 282 | 519 | 4 | 39 | 1 | 1 |
| Ourense | 1.642 | 1.140 | 35 | 106 | 314 | 10 | 36 | — | 1 |
| Pontevedra | 6.175 | 3.272 | 158 | 868 | 1.722 | 22 | 123 | 6 | 4 |
| **MADRID** | **140.025** | **22.755** | **16.007** | **25.317** | **63.998** | **1.077** | **10.637** | **99** | **135** |
| **MURCIA** | **44.531** | **3.413** | **1.973** | **23.710** | **14.542** | **34** | **846** | **8** | **5** |
| **NAVARRA** | **12.788** | **3.216** | **1.183** | **3.267** | **4.835** | **42** | **239** | **2** | **4** |
| **PAÍS VASCO** | **16.343** | **6.425** | **947** | **3.777** | **3.917** | **122** | **1.121** | **27** | **7** |
| Álava | 4.931 | 1.771 | 284 | 1.456 | 1.120 | 16 | 281 | 2 | 1 |
| Guipúzcoa | 5.067 | 2.457 | 313 | 858 | 1.112 | 34 | 284 | 6 | 3 |
| Vizcaya | 6.345 | 2.197 | 350 | 1.463 | 1.685 | 72 | 556 | 19 | 3 |
| **LA RIOJA** | **7.903** | **2.296** | **861** | **2.376** | **1.388** | **3** | **972** | **6** | **1** |
| **CEUTA** | **950** | **39** | **5** | **845** | **21** | **—** | **40** | **—** | **—** |
| **MELILLA** | **1.594** | **40** | **4** | **1.518** | **9** | **2** | **19** | **—** | **2** |
| **No consta** | **103** | **40** | **—** | **33** | **30** | **—** | **—** | **—** | **—** |
| **TOTAL** | **725.380** | **166.789** | **75.520** | **217.908** | **206.718** | **3.206** | **54.099** | **417** | **723** |

**TABLA VI.23**

**TRABAJADORES EXTRANJEROS EN ALTA LABORAL EN LA SEGURIDAD SOCIAL SEGÚN COMUNIDAD AUTÓNOMA Y PROVINCIA POR SEXO Y GRUPO DE EDAD -A-**
**14-01-2005**

| COMUNIDAD AUTÓNOMA / PROVINCIA | MUJERES | | | | | VARONES | | | | |
|---|---|---|---|---|---|---|---|---|---|---|
| | TOTAL | GRUPO DE EDAD -A- | | | | TOTAL | GRUPO DE EDAD -A- | | | |
| | | De 16 a 24 años | De 25 a 54 años | Más de 54 años | No consta | | De 16 a 24 años | De 25 a 54 años | Más de 54 años | No consta |
| **TOTAL** | **415.042** | **45.579** | **353.562** | **15.816** | **85** | **725.380** | **73.043** | **622.804** | **29.345** | **188** |
| **ANDALUCÍA** | **43.623** | **4.778** | **36.667** | **2.171** | **7** | **73.647** | **6.816** | **62.436** | **4.377** | **18** |
| Almería | 8.277 | 1.220 | 6.830 | 227 | — | 21.145 | 2.161 | 18.378 | 604 | 2 |
| Cádiz | 2.196 | 196 | 1.899 | 101 | — | 4.047 | 315 | 3.413 | 319 | — |
| Córdoba | 1.315 | 118 | 1.149 | 47 | 1 | 2.425 | 243 | 2.117 | 63 | 2 |
| Granada | 3.553 | 409 | 2.996 | 148 | — | 6.123 | 617 | 5.257 | 247 | 2 |
| Huelva | 4.188 | 632 | 3.478 | 75 | 3 | 4.888 | 593 | 4.097 | 190 | 8 |
| Jaén | 1.106 | 146 | 932 | 28 | — | 2.692 | 298 | 2.327 | 65 | 2 |
| Málaga | 17.848 | 1.581 | 14.885 | 1.380 | 2 | 25.836 | 1.935 | 21.303 | 2.596 | 2 |
| Sevilla | 5.140 | 476 | 4.498 | 165 | 1 | 6.491 | 654 | 5.544 | 293 | — |
| **ARAGÓN** | **9.866** | **1.189** | **8.458** | **217** | **2** | **22.766** | **2.571** | **19.704** | **486** | **5** |
| Huesca | 1.441 | 167 | 1.240 | 34 | — | 4.148 | 404 | 3.663 | 81 | — |
| Teruel | 907 | 118 | 766 | 23 | — | 2.798 | 408 | 2.323 | 67 | — |
| Zaragoza | 7.518 | 904 | 6.452 | 160 | 2 | 15.820 | 1.759 | 13.718 | 338 | 5 |
| **ASTURIAS** | **3.292** | **317** | **2.868** | **107** | **—** | **4.592** | **422** | **3.951** | **219** | **—** |
| **BALEARES** | **18.124** | **1.524** | **15.352** | **1.246** | **2** | **27.866** | **2.157** | **23.645** | **2.056** | **8** |
| **CANARIAS** | **30.673** | **3.349** | **25.523** | **1.798** | **3** | **42.676** | **3.371** | **35.982** | **3.316** | **7** |
| Las Palmas | 16.017 | 1.842 | 13.358 | 817 | — | 24.003 | 1.933 | 20.479 | 1.587 | 4 |
| Sta. Cruz de Tenerife | 14.656 | 1.507 | 12.165 | 981 | 3 | 18.673 | 1.438 | 15.503 | 1.729 | 3 |
| **CANTABRIA** | **3.329** | **404** | **2.835** | **89** | **1** | **4.344** | **546** | **3.661** | **137** | **—** |
| **CASTILLA - LA MANCHA** | **9.321** | **1.222** | **7.865** | **231** | **3** | **23.839** | **3.177** | **20.195** | **458** | **9** |
| Albacete | 1.996 | 282 | 1.667 | 47 | — | 4.154 | 549 | 3.520 | 85 | — |
| Ciudad Real | 1.272 | 153 | 1.090 | 28 | 1 | 4.001 | 562 | 3.374 | 62 | 3 |
| Cuenca | 1.041 | 128 | 878 | 35 | — | 2.210 | 312 | 1.861 | 37 | — |
| Guadalajara | 1.806 | 215 | 1.540 | 49 | 2 | 3.892 | 495 | 3.297 | 98 | 2 |
| Toledo | 3.206 | 444 | 2.690 | 72 | — | 9.582 | 1.259 | 8.143 | 176 | 4 |
| **CASTILLA Y LEÓN** | **10.958** | **1.423** | **9.244** | **289** | **2** | **19.567** | **2.552** | **16.436** | **578** | **1** |
| Ávila | 635 | 108 | 503 | 24 | — | 1.004 | 123 | 847 | 34 | — |
| Burgos | 1.937 | 251 | 1.633 | 53 | — | 4.081 | 529 | 3.443 | 109 | — |
| León | 1.893 | 250 | 1.601 | 41 | 1 | 2.869 | 379 | 2.406 | 84 | — |
| Palencia | 446 | 54 | 384 | 8 | — | 994 | 136 | 831 | 27 | — |
| Salamanca | 1.055 | 132 | 871 | 51 | 1 | 1.738 | 199 | 1.465 | 73 | 1 |
| Segovia | 1.465 | 195 | 1.238 | 32 | — | 2.908 | 461 | 2.384 | 63 | — |
| Soria | 804 | 105 | 684 | 15 | — | 1.435 | 193 | 1.210 | 32 | — |
| Valladolid | 2.249 | 273 | 1.926 | 50 | — | 3.689 | 421 | 3.156 | 112 | — |
| Zamora | 474 | 55 | 404 | 15 | — | 849 | 111 | 694 | 44 | — |
| **CATALUÑA** | **87.387** | **10.436** | **74.235** | **2.700** | **16** | **174.061** | **17.816** | **150.792** | **5.409** | **44** |
| Barcelona | 66.769 | 7.462 | 57.257 | 2.041 | 9 | 118.148 | 11.312 | 103.150 | 3.654 | 32 |
| Girona | 8.782 | 1.257 | 7.167 | 355 | 3 | 22.479 | 2.632 | 18.883 | 961 | 3 |
| Lleida | 4.772 | 784 | 3.904 | 80 | 4 | 14.682 | 1.745 | 12.712 | 220 | 5 |
| Tarragona | 7.064 | 933 | 5.907 | 224 | — | 18.752 | 2.127 | 16.047 | 574 | 4 |
| **COM. VALENCIANA** | **44.737** | **4.588** | **38.142** | **1.997** | **10** | **88.294** | **7.679** | **76.324** | **4.272** | **19** |
| Alicante | 20.377 | 2.096 | 16.936 | 1.337 | 8 | 38.170 | 3.122 | 32.225 | 2.814 | 9 |
| Castellón | 6.251 | 662 | 5.416 | 172 | 1 | 14.052 | 1.391 | 12.237 | 419 | 5 |
| Valencia | 18.109 | 1.830 | 15.790 | 488 | 1 | 36.072 | 3.166 | 31.862 | 1.039 | 5 |
| **EXTREMADURA** | **2.044** | **273** | **1.687** | **79** | **5** | **6.020** | **626** | **5.067** | **324** | **3** |
| Badajoz | 977 | 112 | 823 | 38 | 4 | 2.166 | 244 | 1.790 | 131 | 1 |
| Cáceres | 1.067 | 161 | 864 | 41 | 1 | 3.854 | 382 | 3.277 | 193 | 2 |
| **GALICIA** | **7.481** | **826** | **6.383** | **267** | **5** | **13.471** | **1.507** | **11.318** | **639** | **7** |
| A Coruña | 2.765 | 291 | 2.398 | 74 | 2 | 3.875 | 353 | 3.343 | 178 | 1 |
| Lugo | 895 | 119 | 749 | 27 | — | 1.779 | 208 | 1.522 | 49 | — |
| Ourense | 1.012 | 119 | 844 | 49 | — | 1.642 | 237 | 1.316 | 89 | — |
| Pontevedra | 2.809 | 297 | 2.392 | 117 | 3 | 6.175 | 709 | 5.137 | 323 | 6 |
| **MADRID** | **109.718** | **10.584** | **95.329** | **3.787** | **18** | **140.025** | **13.523** | **121.745** | **4.723** | **34** |
| **MURCIA** | **15.344** | **2.126** | **12.933** | **279** | **6** | **44.531** | **5.280** | **38.217** | **1.016** | **18** |
| **NAVARRA** | **6.468** | **1.023** | **5.306** | **138** | **1** | **12.788** | **1.745** | **10.763** | **280** | **—** |
| **PAÍS VASCO** | **7.929** | **913** | **6.774** | **240** | **2** | **16.343** | **1.865** | **13.833** | **635** | **10** |
| Álava | 2.037 | 319 | 1.666 | 51 | 1 | 4.931 | 755 | 4.024 | 151 | 1 |
| Guipúzcoa | 2.545 | 264 | 2.183 | 98 | — | 5.067 | 468 | 4.352 | 246 | 1 |
| Vizcaya | 3.347 | 330 | 2.925 | 91 | 1 | 6.345 | 642 | 5.457 | 238 | 8 |
| **LA RIOJA** | **2.948** | **478** | **2.398** | **72** | **—** | **7.903** | **1.223** | **6.477** | **201** | **2** |
| **CEUTA** | **552** | **27** | **471** | **54** | **—** | **950** | **54** | **835** | **61** | **—** |
| **MELILLA** | **1.241** | **99** | **1.085** | **55** | **2** | **1.594** | **108** | **1.328** | **155** | **3** |
| **No consta** | **7** | **—** | **7** | **—** | **—** | **103** | **5** | **95** | **3** | **—** |
| **TOTAL** | **415.042** | **45.579** | **353.562** | **15.816** | **85** | **725.380** | **73.043** | **622.804** | **29.345** | **188** |

**TABLA VI.24**

**TRABAJADORES EXTRANJEROS EN ALTA LABORAL EN LA SEGURIDAD SOCIAL SEGÚN COMUNIDAD AUTÓNOMA Y PROVINCIA POR SEXO Y RÉGIMEN DE SEGURIDAD SOCIAL**
**14-01-2005**

| COMUNIDAD AUTÓNOMA / PROVINCIA | MUJERES | | | | | | |
|---|---|---|---|---|---|---|---|
| | TOTAL | RÉGIMEN DE SEGURIDAD SOCIAL | | | | | |
| | | Régimen General | R.E.T. Autónomos | R.E. Agrario | R.E. Emp. Hogar | R.E. Trabajadores del Mar | R.E. Minería del Carbón |
| **TOTAL** | **415.042** | **283.189** | **36.590** | **25.028** | **70.013** | **217** | **5** |
| **ANDALUCÍA** | **43.623** | **24.039** | **6.072** | **7.620** | **5.877** | **15** | **—** |
| Almería | 8.277 | 4.818 | 561 | 2.728 | 170 | — | — |
| Cádiz | 2.196 | 1.281 | 442 | 112 | 358 | 3 | — |
| Córdoba | 1.315 | 610 | 126 | 173 | 406 | — | — |
| Granada | 3.553 | 1.787 | 514 | 495 | 757 | — | — |
| Huelva | 4.188 | 641 | 116 | 3.275 | 152 | 4 | — |
| Jaén | 1.106 | 438 | 92 | 293 | 283 | — | — |
| Málaga | 17.848 | 11.983 | 3.805 | 217 | 1.839 | 4 | — |
| Sevilla | 5.140 | 2.481 | 416 | 327 | 1.912 | 4 | — |
| **ARAGÓN** | **9.866** | **7.368** | **741** | **361** | **1.396** | **—** | **—** |
| Huesca | 1.441 | 1.096 | 122 | 54 | 169 | — | — |
| Teruel | 907 | 700 | 54 | 41 | 112 | — | — |
| Zaragoza | 7.518 | 5.572 | 565 | 266 | 1.115 | — | — |
| **ASTURIAS** | **3.292** | **1.912** | **331** | **41** | **1.003** | **3** | **2** |
| **BALEARES** | **18.124** | **13.186** | **2.812** | **111** | **2.002** | **13** | **—** |
| **CANARIAS** | **30.673** | **23.834** | **4.311** | **890** | **1.547** | **91** | **—** |
| Las Palmas | 16.017 | 12.687 | 2.036 | 224 | 1.023 | 47 | — |
| Sta. Cruz de Tenerife | 14.656 | 11.147 | 2.275 | 666 | 524 | 44 | — |
| **CANTABRIA** | **3.329** | **1.641** | **222** | **33** | **1.432** | **1** | **—** |
| **CASTILLA-LA MANCHA** | **9.321** | **5.748** | **570** | **1.125** | **1.878** | **—** | **—** |
| Albacete | 1.996 | 994 | 100 | 507 | 395 | — | — |
| Ciudad Real | 1.272 | 757 | 108 | 125 | 282 | — | — |
| Cuenca | 1.041 | 677 | 52 | 178 | 134 | — | — |
| Guadalajara | 1.806 | 1.345 | 80 | 49 | 332 | — | — |
| Toledo | 3.206 | 1.975 | 230 | 266 | 735 | — | — |
| **CASTILLA Y LEÓN** | **10.958** | **6.457** | **876** | **558** | **3.065** | **—** | **2** |
| Ávila | 635 | 377 | 66 | 8 | 184 | — | — |
| Burgos | 1.937 | 1.206 | 129 | 140 | 462 | — | — |
| León | 1.893 | 1.054 | 189 | 79 | 569 | — | 2 |
| Palencia | 446 | 210 | 38 | 33 | 165 | — | — |
| Salamanca | 1.055 | 583 | 129 | 18 | 325 | — | — |
| Segovia | 1.465 | 924 | 68 | 103 | 370 | — | — |
| Soria | 804 | 620 | 34 | 8 | 142 | — | — |
| Valladolid | 2.249 | 1.236 | 158 | 119 | 736 | — | — |
| Zamora | 474 | 247 | 65 | 50 | 112 | — | — |
| **CATALUÑA** | **87.387** | **68.318** | **6.009** | **1.027** | **12.010** | **23** | **—** |
| Barcelona | 66.769 | 51.282 | 4.364 | 319 | 10.798 | 6 | — |
| Girona | 8.782 | 7.405 | 867 | 90 | 412 | 8 | — |
| Lleida | 4.772 | 4.062 | 180 | 209 | 321 | — | — |
| Tarragona | 7.064 | 5.569 | 598 | 409 | 479 | 9 | — |
| **COM. VALENCIANA** | **44.737** | **30.865** | **5.701** | **3.942** | **4.209** | **20** | **—** |
| Alicante | 20.377 | 13.829 | 3.739 | 1.664 | 1.134 | 11 | — |
| Castellón | 6.251 | 4.628 | 423 | 382 | 815 | 3 | — |
| Valencia | 18.109 | 12.408 | 1.539 | 1.896 | 2.260 | 6 | — |
| **EXTREMADURA** | **2.044** | **807** | **288** | **654** | **295** | **—** | **—** |
| Badajoz | 977 | 484 | 183 | 118 | 192 | — | — |
| Cáceres | 1.067 | 323 | 105 | 536 | 103 | — | — |
| **GALICIA** | **7.481** | **4.686** | **1.018** | **121** | **1.635** | **21** | **—** |
| A Coruña | 2.765 | 1.649 | 370 | 20 | 722 | 4 | — |
| Lugo | 895 | 565 | 95 | 43 | 190 | 2 | — |
| Ourense | 1.012 | 684 | 131 | 22 | 175 | — | — |
| Pontevedra | 2.809 | 1.788 | 422 | 36 | 548 | 15 | — |
| **MADRID** | **109.718** | **76.128** | **5.601** | **473** | **27.505** | **10** | **1** |
| **MURCIA** | **15.344** | **6.800** | **678** | **6.782** | **1.082** | **2** | **—** |
| **NAVARRA** | **6.468** | **4.598** | **325** | **432** | **1.113** | **—** | **—** |
| **PAÍS VASCO** | **7.929** | **4.706** | **815** | **150** | **2.252** | **6** | **—** |
| Álava | 2.037 | 1.276 | 162 | 112 | 487 | — | — |
| Guipúzcoa | 2.545 | 1.596 | 296 | 10 | 641 | 2 | — |
| Vizcaya | 3.347 | 1.834 | 357 | 28 | 1.124 | 4 | — |
| **LA RIOJA** | **2.948** | **1.772** | **150** | **705** | **321** | **—** | **—** |
| **CEUTA** | **552** | **106** | **22** | **—** | **423** | **1** | **—** |
| **MELILLA** | **1.241** | **218** | **48** | **3** | **968** | **4** | **—** |
| **No consta** | **7** | **—** | **—** | **—** | **—** | **7** | **—** |
| **TOTAL** | **415.042** | **283.189** | **36.590** | **25.028** | **70.013** | **217** | **5** |

**TABLA VI.24**

**TRABAJADORES EXTRANJEROS EN ALTA LABORAL EN LA SEGURIDAD SOCIAL SEGÚN COMUNIDAD AUTÓNOMA Y PROVINCIA POR SEXO Y RÉGIMEN DE SEGURIDAD SOCIAL**
**14-01-2005**

| COMUNIDAD AUTÓNOMA / PROVINCIA | VARONES | | | | | | |
|---|---|---|---|---|---|---|---|
| | TOTAL | RÉGIMEN DE SEGURIDAD SOCIAL | | | | | |
| | | Régimen General | R.E.T. Autónomos | R.E. Agrario | R.E. Emp. Hogar | R.E. Trabajadores del Mar | R.E. Minería del Carbón |
| **TOTAL** | **725.380** | **541.515** | **85.284** | **88.901** | **6.134** | **2.951** | **595** |
| **ANDALUCÍA** | **73.647** | **39.095** | **13.653** | **19.977** | **569** | **352** | **1** |
| Almería | 21.145 | 8.805 | 1.332 | 10.909 | 6 | 93 | — |
| Cádiz | 4.047 | 2.547 | 1.116 | 252 | 46 | 86 | — |
| Córdoba | 2.425 | 1.044 | 258 | 1.089 | 33 | — | 1 |
| Granada | 6.123 | 3.229 | 1.254 | 1.584 | 53 | 3 | — |
| Huelva | 4.888 | 1.299 | 312 | 3.202 | 4 | 71 | — |
| Jaén | 2.692 | 1.135 | 227 | 1.319 | 11 | — | — |
| Málaga | 25.836 | 16.411 | 8.191 | 912 | 226 | 96 | — |
| Sevilla | 6.491 | 4.625 | 963 | 710 | 190 | 3 | — |
| **ARAGÓN** | **22.766** | **18.217** | **1.805** | **2.629** | **42** | **—** | **73** |
| Huesca | 4.148 | 3.384 | 232 | 530 | 2 | — | — |
| Teruel | 2.798 | 2.244 | 100 | 377 | 4 | — | 73 |
| Zaragoza | 15.820 | 12.589 | 1.473 | 1.722 | 36 | — | — |
| **ASTURIAS** | **4.592** | **3.261** | **555** | **217** | **122** | **162** | **275** |
| **BALEARES** | **27.866** | **20.310** | **6.118** | **909** | **470** | **59** | **—** |
| **CANARIAS** | **42.676** | **32.213** | **9.139** | **902** | **122** | **300** | **—** |
| Las Palmas | 24.003 | 18.745 | 4.469 | 482 | 84 | 223 | — |
| Sta. Cruz de Tenerife | 18.673 | 13.468 | 4.670 | 420 | 38 | 77 | — |
| **CANTABRIA** | **4.344** | **3.403** | **503** | **222** | **126** | **90** | **—** |
| **CASTILLA - LA MANCHA** | **23.839** | **18.023** | **1.121** | **4.598** | **97** | **—** | **—** |
| Albacete | 4.154 | 2.682 | 180 | 1.282 | 10 | — | — |
| Ciudad Real | 4.001 | 3.035 | 193 | 766 | 7 | — | — |
| Cuenca | 2.210 | 1.541 | 79 | 587 | 3 | — | — |
| Guadalajara | 3.892 | 3.438 | 197 | 241 | 16 | — | — |
| Toledo | 9.582 | 7.327 | 472 | 1.722 | 61 | — | — |
| **CASTILLA Y LEÓN** | **19.567** | **15.447** | **1.519** | **2.225** | **142** | **—** | **234** |
| Ávila | 1.004 | 817 | 74 | 95 | 18 | — | — |
| Burgos | 4.081 | 3.273 | 274 | 524 | 10 | — | — |
| León | 2.869 | 2.111 | 238 | 277 | 31 | — | 212 |
| Palencia | 994 | 726 | 62 | 179 | 5 | — | 22 |
| Salamanca | 1.738 | 1.371 | 211 | 140 | 16 | — | — |
| Segovia | 2.908 | 2.347 | 231 | 301 | 29 | — | — |
| Soria | 1.435 | 1.269 | 59 | 101 | 6 | — | — |
| Valladolid | 3.689 | 3.019 | 274 | 376 | 20 | — | — |
| Zamora | 849 | 514 | 96 | 232 | 7 | — | — |
| **CATALUÑA** | **174.061** | **146.310** | **16.453** | **9.858** | **1.183** | **251** | **6** |
| Barcelona | 118.148 | 101.790 | 11.706 | 3.517 | 1.069 | 60 | 6 |
| Girona | 22.479 | 18.339 | 2.629 | 1.313 | 67 | 131 | — |
| Lleida | 14.682 | 11.371 | 634 | 2.663 | 14 | — | — |
| Tarragona | 18.752 | 14.810 | 1.484 | 2.365 | 33 | 60 | — |
| **COM. VALENCIANA** | **88.294** | **61.222** | **13.738** | **12.941** | **230** | **160** | **3** |
| Alicante | 38.170 | 24.852 | 9.184 | 3.949 | 82 | 100 | 3 |
| Castellón | 14.052 | 11.015 | 989 | 1.984 | 24 | 40 | — |
| Valencia | 36.072 | 25.355 | 3.565 | 7.008 | 124 | 20 | — |
| **EXTREMADURA** | **6.020** | **1.747** | **654** | **3.597** | **22** | **—** | **—** |
| Badajoz | 2.166 | 1.137 | 487 | 530 | 12 | — | — |
| Cáceres | 3.854 | 610 | 167 | 3.067 | 10 | — | — |
| **GALICIA** | **13.471** | **9.938** | **1.897** | **649** | **70** | **915** | **2** |
| A Coruña | 3.875 | 2.914 | 624 | 122 | 29 | 186 | — |
| Lugo | 1.779 | 998 | 167 | 336 | 11 | 266 | 1 |
| Ourense | 1.642 | 1.305 | 241 | 87 | 8 | — | 1 |
| Pontevedra | 6.175 | 4.721 | 865 | 104 | 22 | 463 | — |
| **MADRID** | **140.025** | **122.517** | **12.519** | **2.165** | **2.692** | **131** | **1** |
| **MURCIA** | **44.531** | **20.510** | **1.697** | **22.202** | **38** | **84** | **—** |
| **NAVARRA** | **12.788** | **9.967** | **914** | **1.889** | **18** | **—** | **—** |
| **PAÍS VASCO** | **16.343** | **12.487** | **2.125** | **1.299** | **149** | **283** | **—** |
| Álava | 4.931 | 3.816 | 390 | 689 | 36 | — | — |
| Guipúzcoa | 5.067 | 3.874 | 906 | 132 | 41 | 114 | — |
| Vizcaya | 6.345 | 4.797 | 829 | 478 | 72 | 169 | — |
| **LA RIOJA** | **7.903** | **4.739** | **543** | **2.612** | **9** | **—** | **—** |
| **CEUTA** | **950** | **764** | **115** | **2** | **14** | **55** | **—** |
| **MELILLA** | **1.594** | **1.345** | **216** | **8** | **19** | **6** | **—** |
| **No consta** | **103** | **—** | **—** | **—** | **—** | **103** | **—** |
| **TOTAL** | **725.380** | **541.515** | **85.284** | **88.901** | **6.134** | **2.951** | **595** |

**TABLA VI.25**

**TRABAJADORES EXTRANJEROS EN ALTA LABORAL EN LA SEGURIDAD SOCIAL SEGÚN COMUNIDAD AUTÓNOMA Y PROVINCIA POR SEXO Y PERÍODO DE ALTA INICIAL EN LA SEGURIDAD SOCIAL**
**14-01-2005**

| COMUNIDAD AUTÓNOMA / PROVINCIA | MUJERES | | | | | | | | | | |
|---|---|---|---|---|---|---|---|---|---|---|---|
| | TOTAL | PERÍODO DE ALTA INICIAL EN LA SEGURIDAD SOCIAL | | | | | | | | | |
| | | Hasta 1990 | Desde 1991 hasta 1996 | Desde 1997 hasta 1999 | 2000 | 2001 | 2002 | 2003 | 2004 | Del 1 al 14 de enero de 2005 | Error |
| **TOTAL** | **415.042** | **13.402** | **35.789** | **42.182** | **50.793** | **65.623** | **86.259** | **47.584** | **71.401** | **2.004** | **5** |
| **ANDALUCÍA** | **43.623** | **1.549** | **3.959** | **4.100** | **3.046** | **5.513** | **8.669** | **6.430** | **10.163** | **194** | **—** |
| Almería | 8.277 | 138 | 395 | 578 | 649 | 1.558 | 1.932 | 1.018 | 1.961 | 48 | — |
| Cádiz | 2.196 | 109 | 255 | 240 | 213 | 273 | 313 | 310 | 477 | 6 | — |
| Córdoba | 1.315 | 29 | 72 | 114 | 108 | 199 | 276 | 194 | 317 | 6 | — |
| Granada | 3.553 | 93 | 303 | 315 | 266 | 468 | 647 | 568 | 876 | 17 | — |
| Huelva | 4.188 | 46 | 140 | 170 | 113 | 206 | 1.004 | 1.067 | 1.438 | 4 | — |
| Jaén | 1.106 | 21 | 48 | 68 | 72 | 168 | 250 | 187 | 283 | 9 | — |
| Málaga | 17.848 | 940 | 2.308 | 2.194 | 1.299 | 2.079 | 3.282 | 2.354 | 3.319 | 73 | — |
| Sevilla | 5.140 | 173 | 438 | 421 | 326 | 562 | 965 | 732 | 1.492 | 31 | — |
| **ARAGÓN** | **9.866** | **153** | **490** | **751** | **1.239** | **2.152** | **2.117** | **873** | **1.934** | **157** | **—** |
| Huesca | 1.441 | 34 | 74 | 113 | 144 | 277 | 333 | 187 | 268 | 11 | — |
| Teruel | 907 | 5 | 24 | 30 | 79 | 204 | 204 | 130 | 219 | 12 | — |
| Zaragoza | 7.518 | 114 | 392 | 608 | 1.016 | 1.671 | 1.580 | 556 | 1.447 | 134 | — |
| **ASTURIAS** | **3.292** | **112** | **232** | **279** | **420** | **627** | **539** | **327** | **718** | **38** | **—** |
| **BALEARES** | **18.124** | **1.489** | **2.583** | **2.427** | **1.570** | **2.341** | **3.039** | **1.823** | **2.788** | **64** | **—** |
| **CANARIAS** | **30.673** | **1.795** | **4.080** | **3.983** | **3.221** | **3.961** | **4.982** | **3.416** | **5.093** | **141** | **1** |
| Las Palmas | 16.017 | 836 | 1.957 | 2.032 | 1.936 | 2.149 | 2.730 | 1.649 | 2.660 | 67 | 1 |
| Sta. Cruz de Tenerife | 14.656 | 959 | 2.123 | 1.951 | 1.285 | 1.812 | 2.252 | 1.767 | 2.433 | 74 | — |
| **CANTABRIA** | **3.329** | **92** | **144** | **180** | **301** | **484** | **544** | **521** | **1.043** | **20** | **—** |
| **CASTILLA - LA MANCHA** | **9.321** | **94** | **440** | **593** | **954** | **1.562** | **2.105** | **1.042** | **2.427** | **104** | **—** |
| Albacete | 1.996 | 10 | 54 | 76 | 207 | 393 | 418 | 192 | 630 | 16 | — |
| Ciudad Real | 1.272 | 13 | 46 | 75 | 114 | 149 | 396 | 148 | 296 | 35 | — |
| Cuenca | 1.041 | 9 | 36 | 51 | 88 | 168 | 271 | 123 | 286 | 9 | — |
| Guadalajara | 1.806 | 22 | 114 | 152 | 194 | 312 | 388 | 220 | 386 | 18 | — |
| Toledo | 3.206 | 40 | 190 | 239 | 351 | 540 | 632 | 359 | 829 | 26 | — |
| **CASTILLA Y LEÓN** | **10.958** | **217** | **608** | **783** | **1.104** | **1.911** | **1.979** | **1.449** | **2.818** | **89** | **—** |
| Ávila | 635 | 8 | 26 | 37 | 73 | 102 | 99 | 66 | 219 | 5 | — |
| Burgos | 1.937 | 43 | 92 | 118 | 233 | 355 | 360 | 254 | 456 | 26 | — |
| León | 1.893 | 55 | 130 | 139 | 170 | 256 | 337 | 196 | 592 | 18 | — |
| Palencia | 446 | 7 | 24 | 24 | 36 | 66 | 84 | 67 | 137 | 1 | — |
| Salamanca | 1.055 | 34 | 85 | 81 | 92 | 183 | 185 | 147 | 242 | 6 | — |
| Segovia | 1.465 | 12 | 63 | 103 | 147 | 262 | 222 | 247 | 401 | 8 | — |
| Soria | 804 | 5 | 36 | 67 | 81 | 164 | 138 | 137 | 172 | 4 | — |
| Valladolid | 2.249 | 34 | 94 | 167 | 236 | 464 | 484 | 282 | 475 | 13 | — |
| Zamora | 474 | 19 | 58 | 47 | 36 | 59 | 70 | 53 | 124 | 8 | — |
| **CATALUÑA** | **87.387** | **2.447** | **7.654** | **10.046** | **11.091** | **15.292** | **15.879** | **8.938** | **15.698** | **341** | **1** |
| Barcelona | 66.769 | 1.775 | 6.059 | 8.017 | 8.818 | 11.928 | 12.273 | 6.485 | 11.137 | 276 | 1 |
| Girona | 8.782 | 418 | 902 | 1.098 | 987 | 1.264 | 1.379 | 1.023 | 1.679 | 32 | — |
| Lleida | 4.772 | 57 | 208 | 307 | 433 | 718 | 735 | 674 | 1.622 | 18 | — |
| Tarragona | 7.064 | 197 | 485 | 624 | 853 | 1.382 | 1.492 | 756 | 1.260 | 15 | — |
| **COM. VALENCIANA** | **44.737** | **1.183** | **3.240** | **3.845** | **4.151** | **6.436** | **11.341** | **5.459** | **8.881** | **200** | **1** |
| Alicante | 20.377 | 731 | 1.864 | 2.000 | 1.872 | 2.665 | 4.563 | 2.609 | 3.993 | 79 | 1 |
| Castellón | 6.251 | 102 | 369 | 507 | 671 | 1.252 | 1.692 | 521 | 1.104 | 33 | — |
| Valencia | 18.109 | 350 | 1.007 | 1.338 | 1.608 | 2.519 | 5.086 | 2.329 | 3.784 | 88 | — |
| **EXTREMADURA** | **2.044** | **57** | **204** | **176** | **167** | **322** | **360** | **373** | **373** | **12** | **—** |
| Badajoz | 977 | 24 | 94 | 89 | 92 | 206 | 142 | 115 | 209 | 6 | — |
| Cáceres | 1.067 | 33 | 110 | 87 | 75 | 116 | 218 | 258 | 164 | 6 | — |
| **GALICIA** | **7.481** | **324** | **745** | **750** | **684** | **1.022** | **1.114** | **1.026** | **1.753** | **63** | **—** |
| A Coruña | 2.765 | 71 | 238 | 235 | 276 | 452 | 415 | 371 | 679 | 28 | — |
| Lugo | 895 | 28 | 99 | 100 | 70 | 109 | 151 | 125 | 206 | 7 | — |
| Ourense | 1.012 | 74 | 130 | 146 | 100 | 110 | 130 | 102 | 214 | 6 | — |
| Pontevedra | 2.809 | 151 | 278 | 269 | 238 | 351 | 418 | 428 | 654 | 22 | — |
| **MADRID** | **109.718** | **3.126** | **9.805** | **11.553** | **18.643** | **18.541** | **24.161** | **11.335** | **12.145** | **407** | **2** |
| **MURCIA** | **15.344** | **125** | **445** | **968** | **1.725** | **2.401** | **5.082** | **2.220** | **2.266** | **112** | **—** |
| **NAVARRA** | **6.468** | **111** | **274** | **617** | **1.158** | **1.315** | **1.316** | **723** | **935** | **19** | **—** |
| **PAÍS VASCO** | **7.929** | **340** | **553** | **731** | **821** | **1.263** | **1.555** | **1.006** | **1.625** | **35** | **—** |
| Álava | 2.037 | 54 | 82 | 156 | 181 | 309 | 373 | 292 | 580 | 10 | — |
| Guipúzcoa | 2.545 | 147 | 218 | 260 | 261 | 377 | 454 | 298 | 518 | 12 | — |
| Vizcaya | 3.347 | 139 | 253 | 315 | 379 | 577 | 728 | 416 | 527 | 13 | — |
| **LA RIOJA** | **2.948** | **35** | **120** | **240** | **397** | **396** | **722** | **459** | **574** | **5** | **—** |
| **CEUTA** | **552** | **72** | **92** | **36** | **52** | **42** | **68** | **77** | **111** | **2** | **—** |
| **MELILLA** | **1.241** | **80** | **120** | **123** | **48** | **41** | **687** | **86** | **55** | **1** | **—** |
| **No consta** | **7** | **1** | **1** | **1** | **1** | **1** | **—** | **1** | **1** | **—** | **—** |
| **TOTAL** | **415.042** | **13.402** | **35.789** | **42.182** | **50.793** | **65.623** | **86.259** | **47.584** | **71.401** | **2.004** | **5** |

**TABLA VI.25**

**TRABAJADORES EXTRANJEROS EN ALTA LABORAL EN LA SEGURIDAD SOCIAL SEGÚN COMUNIDAD AUTÓNOMA Y PROVINCIA POR SEXO Y PERÍODO DE ALTA INICIAL EN LA SEGURIDAD SOCIAL**
**14-01-2005**

| COMUNIDAD AUTÓNOMA / PROVINCIA | VARONES | | | | | | | | | | |
|---|---|---|---|---|---|---|---|---|---|---|---|
| | TOTAL | PERÍODO DE ALTA INICIAL EN LA SEGURIDAD SOCIAL | | | | | | | | | |
| | | Hasta 1990 | Desde 1991 hasta 1996 | Desde 1997 hasta 1999 | 2000 | 2001 | 2002 | 2003 | 2004 | Del 1 al 14 de enero de 2005 | Error |
| **TOTAL** | **725.380** | **25.807** | **82.686** | **73.947** | **89.809** | **118.360** | **149.636** | **77.314** | **105.292** | **2.518** | **11** |
| **ANDALUCÍA** | **73.647** | **2.829** | **7.398** | **6.626** | **6.174** | **10.488** | **17.529** | **9.737** | **12.631** | **234** | **1** |
| Almería | 21.145 | 243 | 1.302 | 1.406 | 1.866 | 3.912 | 7.061 | 2.595 | 2.721 | 39 | — |
| Cádiz | 4.047 | 293 | 715 | 485 | 385 | 496 | 539 | 492 | 630 | 12 | — |
| Córdoba | 2.425 | 60 | 204 | 201 | 153 | 227 | 465 | 386 | 723 | 6 | — |
| Granada | 6.123 | 201 | 641 | 533 | 445 | 795 | 1.399 | 880 | 1.209 | 20 | — |
| Huelva | 4.888 | 164 | 472 | 330 | 325 | 472 | 1.457 | 814 | 845 | 8 | 1 |
| Jaén | 2.692 | 41 | 292 | 261 | 231 | 415 | 655 | 372 | 417 | 8 | — |
| Málaga | 25.836 | 1.506 | 3.008 | 2.753 | 2.253 | 3.395 | 4.808 | 3.308 | 4.694 | 111 | — |
| Sevilla | 6.491 | 321 | 764 | 657 | 516 | 776 | 1.145 | 890 | 1.392 | 30 | — |
| **ARAGÓN** | **22.766** | **428** | **2.249** | **2.493** | **2.966** | **4.806** | **3.713** | **1.965** | **3.967** | **179** | **—** |
| Huesca | 4.148 | 82 | 433 | 536 | 578 | 696 | 767 | 425 | 612 | 19 | — |
| Teruel | 2.798 | 28 | 122 | 254 | 299 | 555 | 514 | 335 | 672 | 19 | — |
| Zaragoza | 15.820 | 318 | 1.694 | 1.703 | 2.089 | 3.555 | 2.432 | 1.205 | 2.683 | 141 | — |
| **ASTURIAS** | **4.592** | **461** | **596** | **541** | **407** | **731** | **650** | **423** | **760** | **23** | **—** |
| **BALEARES** | **27.866** | **1.482** | **4.008** | **4.677** | **3.242** | **4.075** | **4.837** | **2.447** | **3.017** | **81** | **—** |
| **CANARIAS** | **42.676** | **2.647** | **6.119** | **5.798** | **5.904** | **5.796** | **6.925** | **3.896** | **5.421** | **170** | **—** |
| Las Palmas | 24.003 | 1.320 | 3.150 | 3.221 | 3.806 | 3.436 | 4.116 | 1.987 | 2.875 | 92 | — |
| Sta. Cruz de Tenerife | 18.673 | 1.327 | 2.969 | 2.577 | 2.098 | 2.360 | 2.809 | 1.909 | 2.546 | 78 | — |
| **CANTABRIA** | **4.344** | **166** | **284** | **275** | **344** | **670** | **714** | **595** | **1.259** | **37** | **—** |
| **CASTILLA - LA MANCHA** | **23.839** | **256** | **1.948** | **1.531** | **2.561** | **3.959** | **5.320** | **2.303** | **5.736** | **225** | **—** |
| Albacete | 4.154 | 42 | 207 | 225 | 380 | 846 | 899 | 430 | 1.098 | 27 | — |
| Ciudad Real | 4.001 | 39 | 278 | 231 | 384 | 497 | 1.211 | 399 | 896 | 66 | — |
| Cuenca | 2.210 | 12 | 137 | 116 | 207 | 383 | 526 | 220 | 582 | 27 | — |
| Guadalajara | 3.892 | 52 | 395 | 323 | 506 | 673 | 832 | 415 | 672 | 24 | — |
| Toledo | 9.582 | 111 | 931 | 636 | 1.084 | 1.560 | 1.852 | 839 | 2.488 | 81 | — |
| **CASTILLA Y LEÓN** | **19.567** | **833** | **1.653** | **1.389** | **1.836** | **3.599** | **3.216** | **2.284** | **4.658** | **99** | **—** |
| Ávila | 1.004 | 25 | 77 | 49 | 88 | 151 | 175 | 106 | 324 | 9 | — |
| Burgos | 4.081 | 128 | 324 | 335 | 493 | 809 | 650 | 441 | 871 | 30 | — |
| León | 2.869 | 357 | 325 | 255 | 194 | 348 | 393 | 287 | 695 | 15 | — |
| Palencia | 994 | 41 | 62 | 63 | 50 | 135 | 152 | 142 | 344 | 5 | — |
| Salamanca | 1.738 | 80 | 156 | 142 | 120 | 288 | 279 | 230 | 431 | 12 | — |
| Segovia | 2.908 | 26 | 229 | 132 | 282 | 565 | 448 | 363 | 850 | 13 | — |
| Soria | 1.435 | 23 | 154 | 144 | 202 | 340 | 212 | 175 | 182 | 3 | — |
| Valladolid | 3.689 | 94 | 208 | 218 | 340 | 870 | 801 | 456 | 697 | 5 | — |
| Zamora | 849 | 59 | 118 | 51 | 67 | 93 | 106 | 84 | 264 | 7 | — |
| **CATALUÑA** | **174.061** | **6.169** | **22.799** | **19.792** | **23.140** | **30.083** | **31.341** | **15.378** | **24.923** | **434** | **2** |
| Barcelona | 118.148 | 4.180 | 15.273 | 13.719 | 15.944 | 21.096 | 22.119 | 9.852 | 15.637 | 327 | 1 |
| Girona | 22.479 | 1.266 | 3.859 | 2.834 | 2.972 | 3.266 | 3.333 | 1.996 | 2.899 | 54 | — |
| Lleida | 14.682 | 243 | 1.401 | 1.547 | 1.626 | 2.071 | 2.098 | 1.705 | 3.970 | 20 | 1 |
| Tarragona | 18.752 | 480 | 2.266 | 1.692 | 2.598 | 3.650 | 3.791 | 1.825 | 2.417 | 33 | — |
| **COM. VALENCIANA** | **88.294** | **2.450** | **8.548** | **8.514** | **9.671** | **15.433** | **21.341** | **9.518** | **12.568** | **250** | **1** |
| Alicante | 38.170 | 1.326 | 3.725 | 3.924 | 3.944 | 6.219 | 9.001 | 4.413 | 5.522 | 95 | 1 |
| Castellón | 14.052 | 308 | 1.602 | 1.513 | 1.733 | 2.601 | 3.262 | 1.180 | 1.815 | 38 | — |
| Valencia | 36.072 | 816 | 3.221 | 3.077 | 3.994 | 6.613 | 9.078 | 3.925 | 5.231 | 117 | — |
| **EXTREMADURA** | **6.020** | **151** | **1.406** | **678** | **412** | **560** | **955** | **967** | **875** | **16** | **—** |
| Badajoz | 2.166 | 92 | 264 | 228 | 158 | 284 | 262 | 266 | 600 | 12 | — |
| Cáceres | 3.854 | 59 | 1.142 | 450 | 254 | 276 | 693 | 701 | 275 | 4 | — |
| **GALICIA** | **13.471** | **1.091** | **1.672** | **1.218** | **957** | **1.373** | **1.707** | **1.947** | **3.446** | **60** | **—** |
| A Coruña | 3.875 | 215 | 454 | 351 | 342 | 459 | 581 | 573 | 880 | 20 | — |
| Lugo | 1.779 | 178 | 288 | 144 | 115 | 158 | 222 | 242 | 426 | 6 | — |
| Ourense | 1.642 | 241 | 277 | 185 | 90 | 119 | 142 | 193 | 390 | 5 | — |
| Pontevedra | 6.175 | 457 | 653 | 538 | 410 | 637 | 762 | 939 | 1.750 | 29 | — |
| **MADRID** | **140.025** | **4.488** | **16.101** | **12.231** | **22.305** | **23.597** | **30.091** | **14.902** | **15.777** | **529** | **4** |
| **MURCIA** | **44.531** | **357** | **3.883** | **3.496** | **4.425** | **6.954** | **14.798** | **6.516** | **4.013** | **89** | **—** |
| **NAVARRA** | **12.788** | **377** | **1.145** | **1.592** | **2.085** | **2.398** | **2.118** | **1.342** | **1.710** | **20** | **1** |
| **PAÍS VASCO** | **16.343** | **1.149** | **1.679** | **1.670** | **1.833** | **2.377** | **2.739** | **2.027** | **2.808** | **59** | **2** |
| Álava | 4.931 | 169 | 442 | 531 | 542 | 783 | 772 | 639 | 1.028 | 25 | — |
| Guipúzcoa | 5.067 | 469 | 577 | 515 | 543 | 693 | 825 | 634 | 797 | 14 | — |
| Vizcaya | 6.345 | 511 | 660 | 624 | 748 | 901 | 1.142 | 754 | 983 | 20 | 2 |
| **LA RIOJA** | **7.903** | **128** | **689** | **892** | **1.189** | **1.138** | **1.425** | **914** | **1.517** | **11** | **—** |
| **CEUTA** | **950** | **67** | **110** | **109** | **155** | **208** | **106** | **80** | **113** | **2** | **—** |
| **MELILLA** | **1.594** | **268** | **371** | **408** | **200** | **112** | **105** | **68** | **62** | **—** | **—** |
| **No consta** | **103** | **10** | **28** | **17** | **3** | **3** | **6** | **5** | **31** | **—** | **—** |
| **TOTAL** | **725.380** | **25.807** | **82.686** | **73.947** | **89.809** | **118.360** | **149.636** | **77.314** | **105.292** | **2.518** | **11** |

**TABLA VI.26**

**TRABAJADORES EXTRANJEROS EN ALTA LABORAL EN LA SEGURIDAD SOCIAL SEGÚN COMUNIDAD AUTÓNOMA Y PROVINCIA POR SEXO Y PERÍODO DE ALTA ACTUAL EN LA SEGURIDAD SOCIAL**
**14-01-2005**

| COMUNIDAD AUTÓNOMA / PROVINCIA | MUJERES | | | | | | | | | |
|---|---|---|---|---|---|---|---|---|---|---|
| | TOTAL | PERÍODO DE ALTA INICIAL EN LA SEGURIDAD SOCIAL | | | | | | | | |
| | | Hasta 1990 | Desde 1991 hasta 1996 | Desde 1997 hasta 1999 | 2000 | 2001 | 2002 | 2003 | 2004 | Del 1 al 14 de enero de 2005 |
| **TOTAL** | **415.042** | **1.964** | **6.280** | **12.230** | **10.879** | **19.364** | **41.486** | **62.358** | **237.706** | **22.775** |
| **ANDALUCÍA** | **43.623** | **213** | **846** | **1.508** | **1.165** | **2.148** | **3.390** | **5.749** | **26.662** | **1.942** |
| Almería | 8.277 | 16 | 62 | 176 | 165 | 490 | 429 | 763 | 5.719 | 457 |
| Cádiz | 2.196 | 17 | 76 | 95 | 79 | 116 | 184 | 314 | 1.217 | 98 |
| Córdoba | 1.315 | 4 | 13 | 41 | 27 | 68 | 118 | 198 | 812 | 34 |
| Granada | 3.553 | 14 | 59 | 137 | 86 | 155 | 294 | 481 | 2.158 | 169 |
| Huelva | 4.188 | 7 | 41 | 75 | 63 | 93 | 187 | 280 | 3.303 | 139 |
| Jaén | 1.106 | 4 | 11 | 35 | 28 | 59 | 80 | 173 | 668 | 48 |
| Málaga | 17.848 | 128 | 478 | 832 | 609 | 966 | 1.670 | 2.836 | 9.563 | 766 |
| Sevilla | 5.140 | 23 | 106 | 117 | 108 | 201 | 428 | 704 | 3.222 | 231 |
| **ARAGÓN** | **9.866** | **21** | **68** | **147** | **142** | **354** | **856** | **1.462** | **5.957** | **859** |
| Huesca | 1.441 | 3 | 7 | 28 | 18 | 33 | 129 | 225 | 885 | 113 |
| Teruel | 907 | 2 | 3 | 8 | 8 | 30 | 78 | 126 | 599 | 53 |
| Zaragoza | 7.518 | 16 | 58 | 111 | 116 | 291 | 649 | 1.111 | 4.473 | 693 |
| **ASTURIAS** | **3.292** | **15** | **38** | **65** | **79** | **168** | **282** | **472** | **2.013** | **160** |
| **BALEARES** | **18.124** | **177** | **439** | **803** | **581** | **915** | **1.520** | **2.275** | **10.736** | **678** |
| **CANARIAS** | **30.673** | **268** | **733** | **1.374** | **942** | **1.394** | **2.658** | **4.276** | **17.432** | **1.596** |
| Las Palmas | 16.017 | 116 | 307 | 628 | 445 | 686 | 1.379 | 2.228 | 9.376 | 852 |
| Sta. Cruz de Tenerife | 14.656 | 152 | 426 | 746 | 497 | 708 | 1.279 | 2.048 | 8.056 | 744 |
| **CANTABRIA** | **3.329** | **6** | **32** | **42** | **52** | **102** | **190** | **472** | **2.269** | **164** |
| **CASTILLA-LA MANCHA** | **9.321** | **12** | **53** | **102** | **140** | **306** | **749** | **1.224** | **6.231** | **504** |
| Albacete | 1.996 | 3 | 11 | 7 | 28 | 65 | 138 | 215 | 1.436 | 93 |
| Ciudad Real | 1.272 | 1 | 5 | 7 | 19 | 34 | 109 | 166 | 839 | 92 |
| Cuenca | 1.041 | 1 | 5 | 13 | 11 | 40 | 98 | 138 | 658 | 77 |
| Guadalajara | 1.806 | 3 | 7 | 25 | 31 | 55 | 142 | 229 | 1.201 | 113 |
| Toledo | 3.206 | 4 | 25 | 50 | 51 | 112 | 262 | 476 | 2.097 | 129 |
| **CASTILLA Y LEÓN** | **10.958** | **26** | **89** | **173** | **212** | **444** | **857** | **1.567** | **7.022** | **568** |
| Ávila | 635 | 1 | 5 | 8 | 9 | 17 | 41 | 68 | 448 | 38 |
| Burgos | 1.937 | — | 14 | 32 | 40 | 77 | 135 | 267 | 1.234 | 138 |
| León | 1.893 | 7 | 18 | 29 | 39 | 76 | 127 | 237 | 1.271 | 89 |
| Palencia | 446 | 1 | 5 | 3 | 7 | 15 | 32 | 78 | 283 | 22 |
| Salamanca | 1.055 | 8 | 13 | 26 | 25 | 46 | 91 | 147 | 664 | 35 |
| Segovia | 1.465 | 2 | 8 | 19 | 27 | 71 | 123 | 239 | 904 | 72 |
| Soria | 804 | 1 | 3 | 10 | 13 | 31 | 60 | 134 | 489 | 63 |
| Valladolid | 2.249 | 3 | 15 | 24 | 40 | 91 | 210 | 336 | 1.439 | 91 |
| Zamora | 474 | 3 | 8 | 22 | 12 | 20 | 38 | 61 | 290 | 20 |
| **CATALUÑA** | **87.387** | **344** | **1.139** | **2.522** | **2.178** | **3.851** | **8.270** | **13.298** | **50.703** | **5.082** |
| Barcelona | 66.769 | 270 | 935 | 2.046 | 1.774 | 3.142 | 6.763 | 10.724 | 37.443 | 3.672 |
| Girona | 8.782 | 45 | 131 | 280 | 206 | 397 | 649 | 1.149 | 5.439 | 486 |
| Lleida | 4.772 | 7 | 15 | 42 | 69 | 110 | 351 | 546 | 3.040 | 592 |
| Tarragona | 7.064 | 22 | 58 | 154 | 129 | 202 | 507 | 879 | 4.781 | 332 |
| **COM. VALENCIANA** | **44.737** | **159** | **550** | **1.146** | **975** | **1.821** | **4.199** | **6.511** | **27.014** | **2.362** |
| Alicante | 20.377 | 111 | 361 | 705 | 561 | 982 | 1.969 | 3.235 | 11.629 | 824 |
| Castellón | 6.251 | 13 | 45 | 120 | 128 | 264 | 731 | 810 | 3.812 | 328 |
| Valencia | 18.109 | 35 | 144 | 321 | 286 | 575 | 1.499 | 2.466 | 11.573 | 1.210 |
| **EXTREMADURA** | **2.044** | **9** | **44** | **140** | **137** | **199** | **186** | **250** | **1.014** | **65** |
| Badajoz | 977 | 4 | 15 | 22 | 38 | 89 | 75 | 123 | 583 | 28 |
| Cáceres | 1.067 | 5 | 29 | 118 | 99 | 110 | 111 | 127 | 431 | 37 |
| **GALICIA** | **7.481** | **55** | **148** | **244** | **182** | **323** | **580** | **985** | **4.613** | **351** |
| A Coruña | 2.765 | 7 | 55 | 66 | 62 | 126 | 204 | 345 | 1.747 | 153 |
| Lugo | 895 | 3 | 23 | 27 | 21 | 43 | 79 | 109 | 560 | 30 |
| Ourense | 1.012 | 15 | 12 | 46 | 37 | 47 | 99 | 134 | 591 | 31 |
| Pontevedra | 2.809 | 30 | 58 | 105 | 62 | 107 | 198 | 397 | 1.715 | 137 |
| **MADRID** | **109.718** | **507** | **1.738** | **3.296** | **3.407** | **5.846** | **13.785** | **18.639** | **56.772** | **5.728** |
| **MURCIA** | **15.344** | **13** | **65** | **207** | **277** | **784** | **1.728** | **2.218** | **8.479** | **1.573** |
| **NAVARRA** | **6.468** | **11** | **28** | **95** | **92** | **238** | **582** | **1.046** | **3.878** | **498** |
| **PAÍS VASCO** | **7.929** | **72** | **123** | **231** | **198** | **338** | **735** | **1.229** | **4.548** | **455** |
| Álava | 2.037 | 11 | 17 | 27 | 25 | 61 | 133 | 294 | 1.340 | 129 |
| Guipúzcoa | 2.545 | 26 | 50 | 105 | 76 | 113 | 235 | 357 | 1.447 | 136 |
| Vizcaya | 3.347 | 35 | 56 | 99 | 97 | 164 | 367 | 578 | 1.761 | 190 |
| **LA RIOJA** | **2.948** | **5** | **17** | **29** | **45** | **79** | **248** | **468** | **1.907** | **150** |
| **CEUTA** | **552** | **37** | **71** | **28** | **41** | **28** | **71** | **79** | **175** | **22** |
| **MELILLA** | **1.241** | **14** | **59** | **77** | **32** | **26** | **599** | **137** | **279** | **18** |
| **No consta** | **7** | **—** | **—** | **1** | **2** | **—** | **1** | **1** | **2** | **—** |
| **TOTAL** | **415.042** | **1.964** | **6.280** | **12.230** | **10.879** | **19.364** | **41.486** | **62.358** | **237.706** | **22.775** |

**TABLA VI.26**

**TRABAJADORES EXTRANJEROS EN ALTA LABORAL EN LA SEGURIDAD SOCIAL SEGÚN COMUNIDAD AUTÓNOMA Y PROVINCIA POR SEXO Y PERÍODO DE ALTA ACTUAL EN LA SEGURIDAD SOCIAL**
**14-01-2005**

| COMUNIDAD AUTÓNOMA / PROVINCIA | VARONES | | | | | | | | | |
|---|---|---|---|---|---|---|---|---|---|---|
| | TOTAL | PERÍODO DE ALTA INICIAL EN LA SEGURIDAD SOCIAL | | | | | | | | |
| | | Hasta 1990 | Desde 1991 hasta 1996 | Desde 1997 hasta 1999 | 2000 | 2001 | 2002 | 2003 | 2004 | Del 1 al 14 de enero de 2005 |
| **TOTAL** | **725.380** | **4.193** | **16.004** | **25.542** | **20.276** | **33.876** | **66.423** | **103.060** | **406.842** | **49.164** |
| **ANDALUCÍA** | **73.647** | **597** | **2.411** | **3.520** | **2.604** | **4.433** | **6.383** | **9.831** | **39.859** | **4.009** |
| Almería | 21.145 | 68 | 818 | 1.256 | 1.050 | 1.956 | 1.571 | 2.316 | 11.089 | 1.021 |
| Cádiz | 4.047 | 40 | 222 | 240 | 159 | 231 | 341 | 577 | 2.019 | 218 |
| Córdoba | 2.425 | 15 | 34 | 58 | 40 | 84 | 204 | 334 | 1.555 | 101 |
| Granada | 6.123 | 44 | 144 | 198 | 158 | 318 | 590 | 791 | 3.472 | 408 |
| Huelva | 4.888 | 34 | 136 | 201 | 135 | 241 | 625 | 586 | 2.706 | 224 |
| Jaén | 2.692 | 3 | 53 | 125 | 73 | 144 | 225 | 381 | 1.519 | 169 |
| Málaga | 25.836 | 337 | 816 | 1.208 | 814 | 1.230 | 2.341 | 4.021 | 13.667 | 1.402 |
| Sevilla | 6.491 | 56 | 188 | 234 | 175 | 229 | 486 | 825 | 3.832 | 466 |
| **ARAGÓN** | **22.766** | **52** | **146** | **327** | **405** | **871** | **1.824** | **3.055** | **14.065** | **2.021** |
| Huesca | 4.148 | 7 | 22 | 58 | 70 | 125 | 307 | 532 | 2.644 | 383 |
| Teruel | 2.798 | 4 | 10 | 18 | 38 | 81 | 207 | 440 | 1.802 | 198 |
| Zaragoza | 15.820 | 41 | 114 | 251 | 297 | 665 | 1.310 | 2.083 | 9.619 | 1.440 |
| **ASTURIAS** | **4.592** | **57** | **104** | **133** | **130** | **194** | **351** | **606** | **2.673** | **344** |
| **BALEARES** | **27.866** | **309** | **803** | **1.369** | **923** | **1.271** | **2.337** | **3.656** | **15.566** | **1.632** |
| **CANARIAS** | **42.676** | **582** | **1.419** | **2.199** | **1.500** | **2.036** | **3.674** | **5.812** | **22.948** | **2.506** |
| Las Palmas | 24.003 | 230 | 616 | 1.041 | 783 | 1.051 | 2.086 | 3.316 | 13.368 | 1.512 |
| Sta. Cruz de Tenerife | 18.673 | 352 | 803 | 1.158 | 717 | 985 | 1.588 | 2.496 | 9.580 | 994 |
| **CANTABRIA** | **4.344** | **29** | **74** | **78** | **69** | **118** | **246** | **496** | **2.729** | **505** |
| **CASTILLA - LA MANCHA** | **23.839** | **28** | **202** | **328** | **358** | **788** | **1.754** | **2.991** | **15.242** | **2.148** |
| Albacete | 4.154 | 5 | 37 | 43 | 42 | 133 | 292 | 500 | 2.790 | 312 |
| Ciudad Real | 4.001 | 6 | 35 | 53 | 46 | 58 | 242 | 439 | 2.669 | 453 |
| Cuenca | 2.210 | 1 | 14 | 28 | 36 | 96 | 164 | 279 | 1.414 | 178 |
| Guadalajara | 3.892 | 3 | 29 | 57 | 73 | 141 | 293 | 585 | 2.335 | 376 |
| Toledo | 9.582 | 13 | 87 | 147 | 161 | 360 | 763 | 1.188 | 6.034 | 829 |
| **CASTILLA Y LEÓN** | **19.567** | **92** | **285** | **392** | **333** | **723** | **1.463** | **2.650** | **12.078** | **1.551** |
| Ávila | 1.004 | 5 | 16 | 19 | 12 | 32 | 64 | 104 | 672 | 80 |
| Burgos | 4.081 | 19 | 63 | 94 | 62 | 140 | 266 | 543 | 2.423 | 471 |
| León | 2.869 | 23 | 49 | 71 | 52 | 88 | 214 | 328 | 1.831 | 213 |
| Palencia | 994 | 5 | 10 | 16 | 13 | 24 | 61 | 152 | 648 | 65 |
| Salamanca | 1.738 | 13 | 38 | 51 | 31 | 66 | 134 | 246 | 1.070 | 89 |
| Segovia | 2.908 | 2 | 31 | 50 | 50 | 134 | 245 | 454 | 1.774 | 168 |
| Soria | 1.435 | 4 | 12 | 16 | 28 | 64 | 97 | 191 | 880 | 143 |
| Valladolid | 3.689 | 13 | 40 | 44 | 70 | 145 | 319 | 538 | 2.248 | 272 |
| Zamora | 849 | 8 | 26 | 31 | 15 | 30 | 63 | 94 | 532 | 50 |
| **CATALUÑA** | **174.061** | **858** | **3.082** | **5.585** | **4.751** | **7.664** | **16.549** | **25.194** | **98.704** | **11.674** |
| Barcelona | 118.148 | 630 | 2.313 | 4.047 | 3.486 | 5.588 | 11.994 | 17.614 | 64.670 | 7.806 |
| Girona | 22.479 | 142 | 440 | 864 | 655 | 1.014 | 1.989 | 3.258 | 12.661 | 1.456 |
| Lleida | 14.682 | 23 | 98 | 234 | 277 | 436 | 1.162 | 1.810 | 9.449 | 1.193 |
| Tarragona | 18.752 | 63 | 231 | 440 | 333 | 626 | 1.404 | 2.512 | 11.924 | 1.219 |
| **COM. VALENCIANA** | **88.294** | **459** | **1.517** | **2.425** | **1.908** | **3.369** | **7.701** | **12.815** | **52.376** | **5.724** |
| Alicante | 38.170 | 308 | 893 | 1.454 | 1.019 | 1.723 | 3.532 | 5.682 | 21.239 | 2.320 |
| Castellón | 14.052 | 40 | 142 | 327 | 311 | 558 | 1.460 | 2.077 | 8.193 | 944 |
| Valencia | 36.072 | 111 | 482 | 644 | 578 | 1.088 | 2.709 | 5.056 | 22.944 | 2.460 |
| **EXTREMADURA** | **6.020** | **17** | **759** | **969** | **462** | **536** | **488** | **602** | **2.022** | **165** |
| Badajoz | 2.166 | 10 | 70 | 83 | 87 | 113 | 147 | 320 | 1.251 | 85 |
| Cáceres | 3.854 | 7 | 689 | 886 | 375 | 423 | 341 | 282 | 771 | 80 |
| **GALICIA** | **13.471** | **112** | **333** | **471** | **288** | **501** | **896** | **1.771** | **7.813** | **1.286** |
| A Coruña | 3.875 | 29 | 109 | 150 | 77 | 167 | 232 | 494 | 2.307 | 310 |
| Lugo | 1.779 | 19 | 43 | 62 | 39 | 76 | 126 | 239 | 1.068 | 107 |
| Ourense | 1.642 | 19 | 56 | 64 | 51 | 67 | 140 | 249 | 921 | 75 |
| Pontevedra | 6.175 | 45 | 125 | 195 | 121 | 191 | 398 | 789 | 3.517 | 794 |
| **MADRID** | **140.025** | **666** | **2.453** | **4.475** | **4.132** | **6.762** | **14.842** | **21.991** | **75.978** | **8.726** |
| **MURCIA** | **44.531** | **49** | **1.765** | **2.089** | **1.513** | **3.107** | **4.703** | **6.065** | **22.143** | **3.097** |
| **NAVARRA** | **12.788** | **37** | **118** | **244** | **285** | **538** | **1.164** | **1.956** | **7.242** | **1.204** |
| **PAÍS VASCO** | **16.343** | **206** | **340** | **609** | **409** | **615** | **1.264** | **2.243** | **8.916** | **1.741** |
| Álava | 4.931 | 23 | 58 | 114 | 82 | 172 | 356 | 668 | 2.973 | 485 |
| Guipúzcoa | 5.067 | 87 | 144 | 273 | 154 | 207 | 430 | 747 | 2.595 | 430 |
| Vizcaya | 6.345 | 96 | 138 | 222 | 173 | 236 | 478 | 828 | 3.348 | 826 |
| **LA RIOJA** | **7.903** | **13** | **51** | **127** | **113** | **198** | **555** | **991** | **5.214** | **641** |
| **CEUTA** | **950** | **7** | **29** | **28** | **28** | **69** | **80** | **139** | **510** | **60** |
| **MELILLA** | **1.594** | **23** | **111** | **173** | **65** | **79** | **145** | **179** | **702** | **117** |
| **No consta** | **103** | **—** | **2** | **1** | **—** | **4** | **4** | **17** | **62** | **13** |
| **TOTAL** | **725.380** | **4.193** | **16.004** | **25.542** | **20.276** | **33.876** | **66.423** | **103.060** | **406.842** | **49.164** |

**TABLA VI.27**

**TRABAJADORES EXTRANJEROS EN ALTA LABORAL EN LA SEGURIDAD SOCIAL EN EL REG. GENERAL O EN R.E. DE LA MINERÍA DEL CARBÓN SEGÚN COMUNIDAD AUTÓNOMA Y PROVINCIA POR SEXO Y TIPO DE CONTRATO**
**14-01-2005**

| COMUNIDAD AUTÓNOMA / PROVINCIA | MUJERES | | | | VARONES | | | |
|---|---|---|---|---|---|---|---|---|
| | TOTAL | TIPO DE CONTRATO | | | TOTAL | TIPO DE CONTRATO | | |
| | | Indefinido | Temporal | No consta | | Indefinido | Temporal | No consta |
| **TOTAL** | **283.194** | **114.769** | **143.359** | **25.066** | **542.110** | **177.078** | **323.283** | **41.749** |
| **ANDALUCÍA** | **24.039** | **7.984** | **13.831** | **2.224** | **39.096** | **9.541** | **26.782** | **2.773** |
| Almería | 4.818 | 784 | 3.614 | 420 | 8.805 | 1.066 | 7.258 | 481 |
| Cádiz | 1.281 | 441 | 623 | 217 | 2.547 | 830 | 1.355 | 362 |
| Córdoba | 610 | 159 | 379 | 72 | 1.045 | 246 | 723 | 76 |
| Granada | 1.787 | 405 | 1.162 | 220 | 3.229 | 571 | 2.364 | 294 |
| Huelva | 641 | 127 | 425 | 89 | 1.299 | 173 | 992 | 134 |
| Jaén | 438 | 106 | 284 | 48 | 1.135 | 284 | 766 | 85 |
| Málaga | 11.983 | 5.131 | 5.916 | 936 | 16.411 | 5.056 | 10.312 | 1.043 |
| Sevilla | 2.481 | 831 | 1.428 | 222 | 4.625 | 1.315 | 3.012 | 298 |
| **ARAGÓN** | **7.368** | **2.475** | **4.344** | **549** | **18.290** | **4.727** | **12.189** | **1.374** |
| Huesca | 1.096 | 355 | 655 | 86 | 3.384 | 751 | 2.389 | 244 |
| Teruel | 700 | 231 | 415 | 54 | 2.317 | 533 | 1.646 | 138 |
| Zaragoza | 5.572 | 1.889 | 3.274 | 409 | 12.589 | 3.443 | 8.154 | 992 |
| **ASTURIAS** | **1.914** | **734** | **964** | **216** | **3.536** | **983** | **2.220** | **333** |
| **BALEARES** | **13.186** | **4.754** | **4.583** | **3.849** | **20.310** | **5.448** | **11.081** | **3.781** |
| **CANARIAS** | **23.834** | **10.007** | **11.823** | **2.004** | **32.213** | **11.926** | **18.006** | **2.281** |
| Las Palmas | 12.687 | 5.184 | 6.395 | 1.108 | 18.745 | 6.828 | 10.433 | 1.484 |
| Sta. Cruz de Tenerife | 11.147 | 4.823 | 5.428 | 896 | 13.468 | 5.098 | 7.573 | 797 |
| **CANTABRIA** | **1.641** | **542** | **895** | **204** | **3.403** | **816** | **2.321** | **266** |
| **CASTILLA - LA MANCHA** | **5.748** | **1.695** | **3.477** | **576** | **18.023** | **3.926** | **13.236** | **861** |
| Albacete | 994 | 241 | 652 | 101 | 2.682 | 575 | 1.970 | 137 |
| Ciudad Real | 757 | 173 | 479 | 105 | 3.035 | 342 | 2.573 | 120 |
| Cuenca | 677 | 211 | 401 | 65 | 1.541 | 356 | 1.078 | 107 |
| Guadalajara | 1.345 | 395 | 852 | 98 | 3.438 | 857 | 2.440 | 141 |
| Toledo | 1.975 | 675 | 1.093 | 207 | 7.327 | 1.796 | 5.175 | 356 |
| **CASTILLA Y LEÓN** | **6.459** | **2.228** | **3.620** | **611** | **15.681** | **4.237** | **9.859** | **1.585** |
| Ávila | 377 | 109 | 209 | 59 | 817 | 189 | 573 | 55 |
| Burgos | 1.206 | 413 | 711 | 82 | 3.273 | 848 | 2.172 | 253 |
| León | 1.056 | 322 | 601 | 133 | 2.323 | 523 | 1.389 | 411 |
| Palencia | 210 | 71 | 107 | 32 | 748 | 168 | 330 | 250 |
| Salamanca | 583 | 199 | 299 | 85 | 1.371 | 402 | 798 | 171 |
| Segovia | 924 | 370 | 474 | 80 | 2.347 | 776 | 1.447 | 124 |
| Soria | 620 | 229 | 353 | 38 | 1.269 | 355 | 826 | 88 |
| Valladolid | 1.236 | 428 | 742 | 66 | 3.019 | 857 | 1.990 | 172 |
| Zamora | 247 | 87 | 124 | 36 | 514 | 119 | 334 | 61 |
| **CATALUÑA** | **68.318** | **28.482** | **33.731** | **6.105** | **146.316** | **55.154** | **78.996** | **12.166** |
| Barcelona | 51.282 | 22.786 | 25.034 | 3.462 | 101.796 | 41.342 | 52.719 | 7.735 |
| Girona | 7.405 | 2.676 | 3.435 | 1.294 | 18.339 | 6.422 | 9.887 | 2.030 |
| Lleida | 4.062 | 1.264 | 2.582 | 216 | 11.371 | 3.497 | 7.234 | 640 |
| Tarragona | 5.569 | 1.756 | 2.680 | 1.133 | 14.810 | 3.893 | 9.156 | 1.761 |
| **COM. VALENCIANA** | **30.865** | **11.750** | **16.937** | **2.178** | **61.225** | **18.232** | **39.542** | **3.451** |
| Alicante | 13.829 | 5.835 | 6.952 | 1.042 | 24.855 | 7.146 | 16.280 | 1.429 |
| Castellón | 4.628 | 1.780 | 2.544 | 304 | 11.015 | 3.622 | 6.926 | 467 |
| Valencia | 12.408 | 4.135 | 7.441 | 832 | 25.355 | 7.464 | 16.336 | 1.555 |
| **EXTREMADURA** | **807** | **233** | **414** | **160** | **1.747** | **500** | **1.074** | **173** |
| Badajoz | 484 | 143 | 238 | 103 | 1.137 | 342 | 675 | 120 |
| Cáceres | 323 | 90 | 176 | 57 | 610 | 158 | 399 | 53 |
| **GALICIA** | **4.686** | **1.375** | **2.671** | **640** | **9.940** | **2.488** | **6.410** | **1.042** |
| A Coruña | 1.649 | 479 | 971 | 199 | 2.914 | 765 | 1.821 | 328 |
| Lugo | 565 | 161 | 333 | 71 | 999 | 282 | 621 | 96 |
| Ourense | 684 | 218 | 364 | 102 | 1.306 | 340 | 836 | 130 |
| Pontevedra | 1.788 | 517 | 1.003 | 268 | 4.721 | 1.101 | 3.132 | 488 |
| **MADRID** | **76.129** | **35.189** | **36.484** | **4.456** | **122.518** | **45.829** | **68.184** | **8.505** |
| **MURCIA** | **6.800** | **2.908** | **3.468** | **424** | **20.510** | **4.612** | **14.993** | **905** |
| **NAVARRA** | **4.598** | **1.909** | **2.379** | **310** | **9.967** | **3.020** | **6.246** | **701** |
| **PAÍS VASCO** | **4.706** | **1.743** | **2.616** | **347** | **12.487** | **3.616** | **7.936** | **935** |
| Álava | 1.276 | 442 | 753 | 81 | 3.816 | 1.122 | 2.450 | 244 |
| Guipúzcoa | 1.596 | 570 | 885 | 141 | 3.874 | 1.208 | 2.392 | 274 |
| Vizcaya | 1.834 | 731 | 978 | 125 | 4.797 | 1.286 | 3.094 | 417 |
| **LA RIOJA** | **1.772** | **688** | **948** | **136** | **4.739** | **1.389** | **2.993** | **357** |
| **CEUTA** | **106** | **23** | **54** | **29** | **764** | **172** | **472** | **120** |
| **MELILLA** | **218** | **50** | **120** | **48** | **1.345** | **462** | **743** | **140** |
| **TOTAL** | **283.194** | **114.769** | **143.359** | **25.066** | **542.110** | **177.078** | **323.283** | **41.749** |

**TABLA VI.28**

**TRABAJADORES EXTRANJEROS EN ALTA LABORAL EN LA SEGURIDAD SOCIAL EN EL REG. GENERAL O EN R.E. DE LA MINERÍA DEL CARBÓN SEGÚN COMUNIDAD AUTÓNOMA Y PROVINCIA POR SEXO Y TIPO DE JORNADA**
**14-01-2005**

| COMUNIDAD AUTÓNOMA / PROVINCIA | MUJERES | | | | | VARONES | | | | |
|---|---|---|---|---|---|---|---|---|---|---|
| | TOTAL | TIPO DE JORNADA | | | | TOTAL | TIPO DE JORNADA | | | |
| | | Jornada parcial | Jornada completa | Fijos discontinuos | No consta | | Jornada parcial | Jornada completa | Fijos discontinuos | No consta |
| **TOTAL** | **283.194** | **94.845** | **158.734** | **4.549** | **25.066** | **542.110** | **57.915** | **439.256** | **3.190** | **41.749** |
| **ANDALUCÍA** | **24.039** | **8.179** | **13.196** | **440** | **2.224** | **39.096** | **6.340** | **29.756** | **227** | **2.773** |
| Almería | 4.818 | 908 | 3.303 | 187 | 420 | 8.805 | 682 | 7.566 | 76 | 481 |
| Cádiz | 1.281 | 460 | 587 | 17 | 217 | 2.547 | 442 | 1.732 | 11 | 362 |
| Córdoba | 610 | 261 | 262 | 15 | 72 | 1.045 | 209 | 753 | 7 | 76 |
| Granada | 1.787 | 645 | 862 | 60 | 220 | 3.229 | 585 | 2.321 | 29 | 294 |
| Huelva | 641 | 225 | 320 | 7 | 89 | 1.299 | 176 | 984 | 5 | 134 |
| Jaén | 438 | 186 | 200 | 4 | 48 | 1.135 | 178 | 867 | 5 | 85 |
| Málaga | 11.983 | 4.454 | 6.457 | 136 | 936 | 16.411 | 3.116 | 12.173 | 79 | 1.043 |
| Sevilla | 2.481 | 1.040 | 1.205 | 14 | 222 | 4.625 | 952 | 3.360 | 15 | 298 |
| **ARAGÓN** | **7.368** | **2.608** | **4.091** | **120** | **549** | **18.290** | **1.371** | **15.438** | **107** | **1.374** |
| Huesca | 1.096 | 311 | 668 | 31 | 86 | 3.384 | 141 | 2.973 | 26 | 244 |
| Teruel | 700 | 167 | 478 | 1 | 54 | 2.317 | 77 | 2.098 | 4 | 138 |
| Zaragoza | 5.572 | 2.130 | 2.945 | 88 | 409 | 12.589 | 1.153 | 10.367 | 77 | 992 |
| **ASTURIAS** | **1.914** | **736** | **953** | **9** | **216** | **3.536** | **341** | **2.859** | **3** | **333** |
| **BALEARES** | **13.186** | **3.090** | **5.891** | **356** | **3.849** | **20.310** | **1.837** | **14.365** | **327** | **3.781** |
| **CANARIAS** | **23.834** | **6.267** | **15.285** | **278** | **2.004** | **32.213** | **5.047** | **24.701** | **184** | **2.281** |
| Las Palmas | 12.687 | 3.074 | 8.336 | 169 | 1.108 | 18.745 | 2.611 | 14.534 | 116 | 1.484 |
| Sta. Cruz de Tenerife | 11.147 | 3.193 | 6.949 | 109 | 896 | 13.468 | 2.436 | 10.167 | 68 | 797 |
| **CANTABRIA** | **1.641** | **574** | **849** | **14** | **204** | **3.403** | **276** | **2.851** | **10** | **266** |
| **CASTILLA-LA MANCHA** | **5.748** | **1.615** | **3.528** | **29** | **576** | **18.023** | **826** | **16.322** | **14** | **861** |
| Albacete | 994 | 310 | 580 | 3 | 101 | 2.682 | 181 | 2.358 | 6 | 137 |
| Ciudad Real | 757 | 255 | 395 | 2 | 105 | 3.035 | 170 | 2.744 | 1 | 120 |
| Cuenca | 677 | 145 | 447 | 20 | 65 | 1.541 | 51 | 1.379 | 4 | 107 |
| Guadalajara | 1.345 | 328 | 917 | 2 | 98 | 3.438 | 128 | 3.168 | 1 | 141 |
| Toledo | 1.975 | 577 | 1.189 | 2 | 207 | 7.327 | 296 | 6.673 | 2 | 356 |
| **CASTILLA Y LEÓN** | **6.459** | **2.183** | **3.621** | **44** | **611** | **15.681** | **1.038** | **13.026** | **32** | **1.585** |
| Ávila | 377 | 86 | 231 | 1 | 59 | 817 | 51 | 710 | 1 | 55 |
| Burgos | 1.206 | 429 | 686 | 9 | 82 | 3.273 | 135 | 2.881 | 4 | 253 |
| León | 1.056 | 457 | 462 | 4 | 133 | 2.323 | 189 | 1.722 | 1 | 411 |
| Palencia | 210 | 60 | 115 | 3 | 32 | 748 | 35 | 461 | 2 | 250 |
| Salamanca | 583 | 231 | 260 | 7 | 85 | 1.371 | 193 | 994 | 13 | 171 |
| Segovia | 924 | 264 | 576 | 4 | 80 | 2.347 | 120 | 2.101 | 2 | 124 |
| Soria | 620 | 137 | 443 | 2 | 38 | 1.269 | 53 | 1.128 | — | 88 |
| Valladolid | 1.236 | 438 | 719 | 13 | 66 | 3.019 | 205 | 2.633 | 9 | 172 |
| Zamora | 247 | 81 | 129 | 1 | 36 | 514 | 57 | 396 | — | 61 |
| **CATALUÑA** | **68.318** | **22.202** | **39.379** | **632** | **6.105** | **146.316** | **15.047** | **118.483** | **620** | **12.166** |
| Barcelona | 51.282 | 18.204 | 29.354 | 262 | 3.462 | 101.796 | 12.440 | 81.333 | 288 | 7.735 |
| Girona | 7.405 | 1.770 | 4.201 | 140 | 1.294 | 18.339 | 1.137 | 15.022 | 150 | 2.030 |
| Lleida | 4.062 | 985 | 2.772 | 89 | 216 | 11.371 | 659 | 10.028 | 44 | 640 |
| Tarragona | 5.569 | 1.243 | 3.052 | 141 | 1.133 | 14.810 | 811 | 12.100 | 138 | 1.761 |
| **COM. VALENCIANA** | **30.865** | **10.449** | **17.609** | **629** | **2.178** | **61.225** | **6.753** | **50.436** | **585** | **3.451** |
| Alicante | 13.829 | 5.341 | 7.208 | 238 | 1.042 | 24.855 | 3.795 | 19.460 | 171 | 1.429 |
| Castellón | 4.628 | 1.047 | 3.111 | 166 | 304 | 11.015 | 422 | 9.937 | 189 | 467 |
| Valencia | 12.408 | 4.061 | 7.290 | 225 | 832 | 25.355 | 2.536 | 21.039 | 225 | 1.555 |
| **EXTREMADURA** | **807** | **253** | **391** | **3** | **160** | **1.747** | **214** | **1.356** | **4** | **173** |
| Badajoz | 484 | 167 | 212 | 2 | 103 | 1.137 | 127 | 889 | 1 | 120 |
| Cáceres | 323 | 86 | 179 | 1 | 57 | 610 | 87 | 467 | 3 | 53 |
| **GALICIA** | **4.686** | **1.641** | **2.377** | **28** | **640** | **9.940** | **934** | **7.942** | **22** | **1.042** |
| A Coruña | 1.649 | 612 | 826 | 12 | 199 | 2.914 | 317 | 2.257 | 12 | 328 |
| Lugo | 565 | 177 | 315 | 2 | 71 | 999 | 138 | 765 | — | 96 |
| Ourense | 684 | 198 | 381 | 3 | 102 | 1.306 | 97 | 1.078 | 1 | 130 |
| Pontevedra | 1.788 | 654 | 855 | 11 | 268 | 4.721 | 382 | 3.842 | 9 | 488 |
| **MADRID** | **76.129** | **28.831** | **42.487** | **355** | **4.456** | **122.518** | **13.928** | **99.932** | **153** | **8.505** |
| **MURCIA** | **6.800** | **1.754** | **3.234** | **1.388** | **424** | **20.510** | **1.466** | **17.435** | **704** | **905** |
| **NAVARRA** | **4.598** | **1.624** | **2.482** | **182** | **310** | **9.967** | **549** | **8.582** | **135** | **701** |
| **PAÍS VASCO** | **4.706** | **2.086** | **2.245** | **28** | **347** | **12.487** | **1.373** | **10.158** | **21** | **935** |
| Álava | 1.276 | 578 | 616 | 1 | 81 | 3.816 | 346 | 3.224 | 2 | 244 |
| Guipúzcoa | 1.596 | 672 | 762 | 21 | 141 | 3.874 | 387 | 3.202 | 11 | 274 |
| Vizcaya | 1.834 | 836 | 867 | 6 | 125 | 4.797 | 640 | 3.732 | 8 | 417 |
| **LA RIOJA** | **1.772** | **610** | **1.012** | **14** | **136** | **4.739** | **250** | **4.090** | **42** | **357** |
| **CEUTA** | **106** | **37** | **40** | **—** | **29** | **764** | **77** | **567** | **—** | **120** |
| **MELILLA** | **218** | **106** | **64** | **—** | **48** | **1.345** | **248** | **957** | **—** | **140** |
| **TOTAL** | **283.194** | **94.845** | **158.734** | **4.549** | **25.066** | **542.110** | **57.915** | **439.256** | **3.190** | **41.749** |

**TABLA VI.29**

**TRABAJADORES EXTRANJEROS EN ALTA LABORAL EN LA SEGURIDAD SOCIAL EN EL REG. GENERAL O EN EL R.E. DE LA MINERÍA DEL CARBÓN SEGÚN COMUNIDAD AUTÓNOMA Y PROVINCIA POR SEXO Y GRUPO DE COTIZACIÓN**
**14-01-2005**

| COMUNIDAD AUTÓNOMA / PROVINCIA | MUJERES | | | | | | | | | | | | |
|---|---|---|---|---|---|---|---|---|---|---|---|---|---|
| | | GRUPO DE COTIZACIÓN | | | | | | | | | | | |
| | TOTAL | Ingenieros y licenciados | Ingenieros técnicos. Peritos | Jefes Adminis-trativos y de taller | Ayudantes no titulados | Oficiales adminis-trativos | Subal-ternos | Auxiliares adminis-trativos | Oficiales de 1.ª y 2.ª | Oficiales de 3.ª y especia-listas | Peones | Trabaja-dores menores de 18 años | No consta |
| **TOTAL** | **283.194** | **9.559** | **6.309** | **5.542** | **5.553** | **24.569** | **9.135** | **50.608** | **32.776** | **56.700** | **82.194** | **217** | **32** |
| **ANDALUCÍA** | **24.039** | **878** | **873** | **560** | **449** | **2.125** | **461** | **4.979** | **3.154** | **4.146** | **6.398** | **14** | **2** |
| Almería | 4.818 | 46 | 36 | 27 | 37 | 177 | 34 | 519 | 382 | 1.357 | 2.200 | 3 | — |
| Cádiz | 1.281 | 81 | 111 | 37 | 27 | 139 | 21 | 231 | 218 | 139 | 277 | — | — |
| Córdoba | 610 | 26 | 43 | 29 | 9 | 33 | 5 | 107 | 94 | 69 | 195 | — | — |
| Granada | 1.787 | 122 | 83 | 34 | 35 | 114 | 33 | 248 | 195 | 233 | 687 | 2 | 1 |
| Huelva | 641 | 25 | 19 | 16 | 9 | 44 | 22 | 74 | 87 | 107 | 238 | — | — |
| Jaén | 438 | 28 | 14 | 3 | 14 | 20 | 5 | 59 | 58 | 78 | 159 | — | — |
| Málaga | 11.983 | 305 | 388 | 312 | 261 | 1.388 | 281 | 3.310 | 1.827 | 1.868 | 2.034 | 9 | — |
| Sevilla | 2.481 | 245 | 179 | 102 | 57 | 210 | 60 | 431 | 293 | 295 | 608 | — | 1 |
| **ARAGÓN** | **7.368** | **127** | **118** | **47** | **93** | **330** | **182** | **662** | **750** | **2.102** | **2.950** | **7** | **—** |
| Huesca | 1.096 | 12 | 16 | 8 | 13 | 40 | 22 | 87 | 158 | 369 | 371 | — | — |
| Teruel | 700 | 10 | 6 | 1 | 2 | 19 | 8 | 46 | 88 | 233 | 284 | 3 | — |
| Zaragoza | 5.572 | 105 | 96 | 38 | 78 | 271 | 152 | 529 | 504 | 1.500 | 2.295 | 4 | — |
| **ASTURIAS** | **1.914** | **113** | **48** | **29** | **24** | **108** | **23** | **145** | **231** | **593** | **599** | **—** | **1** |
| **BALEARES** | **13.186** | **330** | **214** | **391** | **213** | **1.518** | **414** | **2.827** | **1.566** | **2.378** | **3.330** | **4** | **1** |
| **CANARIAS** | **23.834** | **470** | **390** | **619** | **471** | **3.067** | **724** | **4.931** | **5.822** | **4.435** | **2.893** | **8** | **4** |
| Las Palmas | 12.687 | 245 | 210 | 343 | 196 | 1.671 | 289 | 2.306 | 3.095 | 2.632 | 1.693 | 6 | 1 |
| Sta. Cruz de Tenerife | 11.147 | 225 | 180 | 276 | 275 | 1.396 | 435 | 2.625 | 2.727 | 1.803 | 1.200 | 2 | 3 |
| **CANTABRIA** | **1.641** | **70** | **44** | **14** | **36** | **75** | **50** | **174** | **121** | **654** | **403** | **—** | **—** |
| **CASTILLA - LA MANCHA** | **5.748** | **121** | **86** | **48** | **76** | **167** | **109** | **466** | **548** | **1.344** | **2.775** | **7** | **1** |
| Albacete | 994 | 20 | 11 | 5 | 6 | 31 | 8 | 62 | 68 | 352 | 430 | — | 1 |
| Ciudad Real | 757 | 29 | 20 | 8 | 14 | 21 | 6 | 66 | 81 | 185 | 327 | — | — |
| Cuenca | 677 | 7 | 4 | 6 | 6 | 19 | 17 | 39 | 78 | 124 | 377 | — | — |
| Guadalajara | 1.345 | 23 | 26 | 13 | 15 | 41 | 39 | 155 | 105 | 247 | 680 | 1 | — |
| Toledo | 1.975 | 42 | 25 | 16 | 35 | 55 | 39 | 144 | 216 | 436 | 961 | 6 | — |
| **CASTILLA Y LEÓN** | **6.459** | **212** | **159** | **51** | **103** | **248** | **106** | **528** | **598** | **1.942** | **2.497** | **14** | **1** |
| Ávila | 377 | 5 | 4 | 2 | 9 | 17 | 10 | 23 | 49 | 144 | 113 | 1 | — |
| Burgos | 1.206 | 24 | 27 | 9 | 22 | 53 | 21 | 70 | 128 | 336 | 512 | 4 | — |
| León | 1.056 | 19 | 23 | 11 | 20 | 35 | 14 | 101 | 64 | 326 | 442 | 1 | — |
| Palencia | 210 | 4 | 6 | — | — | 8 | — | 20 | 14 | 73 | 85 | — | — |
| Salamanca | 583 | 40 | 25 | 8 | 5 | 47 | 7 | 78 | 64 | 111 | 196 | 1 | 1 |
| Segovia | 924 | 14 | 13 | 3 | 7 | 25 | 17 | 42 | 72 | 304 | 424 | 3 | — |
| Soria | 620 | 13 | 3 | 5 | 6 | 15 | 7 | 34 | 71 | 209 | 255 | 2 | — |
| Valladolid | 1.236 | 89 | 50 | 11 | 24 | 47 | 28 | 135 | 101 | 378 | 373 | — | — |
| Zamora | 247 | 4 | 8 | 2 | 10 | 1 | 2 | 25 | 35 | 61 | 97 | 2 | — |
| **CATALUÑA** | **68.318** | **2.433** | **1.568** | **1.424** | **1.365** | **6.903** | **2.216** | **12.300** | **5.733** | **13.414** | **20.879** | **79** | **4** |
| Barcelona | 51.282 | 2.133 | 1.346 | 1.285 | 1.090 | 6.032 | 1.810 | 9.936 | 4.455 | 8.341 | 14.822 | 28 | 4 |
| Girona | 7.405 | 145 | 112 | 75 | 159 | 399 | 230 | 1.310 | 558 | 1.879 | 2.509 | 29 | — |
| Lleida | 4.062 | 38 | 22 | 15 | 37 | 121 | 61 | 340 | 297 | 1.485 | 1.643 | 3 | — |
| Tarragona | 5.569 | 117 | 88 | 49 | 79 | 351 | 115 | 714 | 423 | 1.709 | 1.905 | 19 | — |
| **COM. VALENCIANA** | **30.865** | **863** | **597** | **465** | **663** | **2.074** | **833** | **5.865** | **3.579** | **6.450** | **9.433** | **38** | **5** |
| Alicante | 13.829 | 355 | 257 | 230 | 340 | 1.007 | 392 | 3.584 | 2.082 | 2.931 | 2.627 | 20 | 4 |
| Castellón | 4.628 | 77 | 48 | 32 | 63 | 196 | 115 | 664 | 354 | 1.090 | 1.983 | 6 | — |
| Valencia | 12.408 | 431 | 292 | 203 | 260 | 871 | 326 | 1.617 | 1.143 | 2.429 | 4.823 | 12 | 1 |
| **EXTREMADURA** | **807** | **48** | **23** | **18** | **12** | **49** | **13** | **100** | **131** | **128** | **285** | **—** | **—** |
| Badajoz | 484 | 35 | 16 | 15 | 5 | 34 | 12 | 66 | 63 | 64 | 174 | — | — |
| Cáceres | 323 | 13 | 7 | 3 | 7 | 15 | 1 | 34 | 68 | 64 | 111 | — | — |
| **GALICIA** | **4.686** | **223** | **122** | **98** | **126** | **327** | **79** | **568** | **537** | **1.404** | **1.194** | **5** | **3** |
| A Coruña | 1.649 | 110 | 61 | 61 | 52 | 127 | 37 | 223 | 233 | 411 | 333 | 1 | — |
| Lugo | 565 | 21 | 6 | 15 | 13 | 19 | 7 | 38 | 86 | 159 | 200 | 1 | — |
| Ourense | 684 | 17 | 13 | 5 | 16 | 32 | 12 | 61 | 69 | 270 | 187 | 1 | 1 |
| Pontevedra | 1.788 | 75 | 42 | 17 | 45 | 149 | 23 | 246 | 149 | 564 | 474 | 2 | 2 |
| **MADRID** | **76.129** | **3.174** | **1.659** | **1.573** | **1.596** | **6.564** | **3.431** | **15.131** | **7.966** | **13.662** | **21.349** | **21** | **3** |
| **MURCIA** | **6.800** | **147** | **95** | **39** | **107** | **233** | **104** | **722** | **766** | **1.321** | **3.254** | **9** | **3** |
| **NAVARRA** | **4.598** | **80** | **79** | **29** | **58** | **263** | **123** | **415** | **645** | **1.142** | **1.761** | **3** | **—** |
| **PAÍS VASCO** | **4.706** | **236** | **218** | **127** | **138** | **428** | **176** | **611** | **372** | **1.125** | **1.271** | **3** | **1** |
| Álava | 1.276 | 40 | 26 | 17 | 33 | 98 | 55 | 188 | 55 | 361 | 399 | 3 | 1 |
| Guipúzcoa | 1.596 | 77 | 56 | 61 | 44 | 181 | 64 | 198 | 157 | 359 | 399 | — | — |
| Vizcaya | 1.834 | 119 | 136 | 49 | 61 | 149 | 57 | 225 | 160 | 405 | 473 | — | — |
| **LA RIOJA** | **1.772** | **25** | **13** | **8** | **18** | **78** | **84** | **144** | **224** | **427** | **746** | **5** | **—** |
| **CEUTA** | **106** | **2** | **3** | **—** | **3** | **8** | **1** | **9** | **15** | **7** | **58** | **—** | **—** |
| **MELILLA** | **218** | **7** | **—** | **2** | **2** | **4** | **6** | **31** | **18** | **26** | **119** | **—** | **3** |
| **TOTAL** | **283.194** | **9.559** | **6.309** | **5.542** | **5.553** | **24.569** | **9.135** | **50.608** | **32.776** | **56.700** | **82.194** | **217** | **32** |

**TABLA VI.29**

**TRABAJADORES EXTRANJEROS EN ALTA LABORAL EN LA SEGURIDAD SOCIAL EN EL REG. GENERAL O EN EL R.E. DE LA MINERÍA DEL CARBÓN SEGÚN COMUNIDAD AUTÓNOMA Y PROVINCIA POR SEXO Y GRUPO DE COTIZACIÓN**
**14-01-2005**

| COMUNIDAD AUTÓNOMA / PROVINCIA | VARONES | | | | | | | | | | | | |
|---|---|---|---|---|---|---|---|---|---|---|---|---|---|
| | | GRUPO DE COTIZACIÓN | | | | | | | | | | | |
| | TOTAL | Ingenieros y licenciados | Ingenieros técnicos. Peritos | Jefes Adminis-trativos y de taller | Ayudantes no titulados | Oficiales adminis-trativos | Subal-ternos | Auxiliares adminis-trativos | Oficiales de 1.ª y 2.ª | Oficiales de 3.ª y especia-listas | Peones | Trabaja-dores menores de 18 años | No consta |
| **TOTAL** | **542.110** | **20.086** | **6.147** | **9.996** | **7.194** | **20.567** | **12.726** | **23.903** | **151.782** | **98.690** | **190.074** | **883** | **62** |
| **ANDALUCÍA** | **39.096** | **1.503** | **699** | **940** | **608** | **1.923** | **712** | **2.427** | **12.548** | **4.628** | **13.055** | **47** | **6** |
| Almería | 8.805 | 99 | 40 | 49 | 60 | 174 | 64 | 227 | 2.948 | 831 | 4.292 | 19 | 2 |
| Cádiz | 2.547 | 163 | 99 | 78 | 45 | 166 | 48 | 204 | 893 | 263 | 581 | 4 | 3 |
| Córdoba | 1.045 | 57 | 32 | 34 | 20 | 52 | 7 | 56 | 271 | 114 | 400 | 2 | — |
| Granada | 3.229 | 139 | 50 | 64 | 44 | 116 | 44 | 177 | 926 | 384 | 1.277 | 7 | 1 |
| Huelva | 1.299 | 29 | 20 | 24 | 21 | 41 | 20 | 47 | 541 | 164 | 390 | 2 | — |
| Jaén | 1.135 | 69 | 24 | 10 | 18 | 37 | 12 | 27 | 356 | 142 | 440 | — | — |
| Málaga | 16.411 | 621 | 273 | 472 | 307 | 1.099 | 388 | 1.468 | 5.412 | 2.066 | 4.297 | 8 | — |
| Sevilla | 4.625 | 326 | 161 | 209 | 93 | 238 | 129 | 221 | 1.201 | 664 | 1.378 | 5 | — |
| **ARAGÓN** | **18.290** | **255** | **117** | **111** | **114** | **202** | **178** | **276** | **5.396** | **4.543** | **7.080** | **17** | **1** |
| Huesca | 3.384 | 25 | 5 | 17 | 23 | 24 | 12 | 44 | 1.170 | 783 | 1.278 | 3 | — |
| Teruel | 2.317 | 14 | 11 | 5 | 15 | 6 | 3 | 22 | 730 | 435 | 1.072 | 4 | — |
| Zaragoza | 12.589 | 216 | 101 | 89 | 76 | 172 | 163 | 210 | 3.496 | 3.325 | 4.730 | 10 | 1 |
| **ASTURIAS** | **3.536** | **227** | **51** | **48** | **52** | **118** | **24** | **99** | **1.114** | **944** | **856** | **2** | **1** |
| **BALEARES** | **20.310** | **543** | **127** | **545** | **222** | **698** | **415** | **1.062** | **5.980** | **2.911** | **7.783** | **24** | **—** |
| **CANARIAS** | **32.213** | **749** | **296** | **995** | **583** | **2.469** | **784** | **2.299** | **11.254** | **6.477** | **6.287** | **19** | **1** |
| Las Palmas | 18.745 | 405 | 163 | 520 | 299 | 1.355 | 333 | 1.080 | 6.393 | 4.609 | 3.577 | 10 | 1 |
| Sta. Cruz de Tenerife | 13.468 | 344 | 133 | 475 | 284 | 1.114 | 451 | 1.219 | 4.861 | 1.868 | 2.710 | 9 | — |
| **CANTABRIA** | **3.403** | **85** | **40** | **45** | **45** | **55** | **58** | **60** | **1.156** | **638** | **1.219** | **2** | **—** |
| **CASTILLA - LA MANCHA** | **18.023** | **238** | **83** | **104** | **93** | **159** | **170** | **293** | **5.037** | **3.375** | **8.429** | **38** | **4** |
| Albacete | 2.682 | 36 | 21 | 14 | 10 | 29 | 45 | 40 | 756 | 503 | 1.222 | 5 | 1 |
| Ciudad Real | 3.035 | 63 | 15 | 17 | 22 | 30 | 27 | 36 | 888 | 642 | 1.291 | 4 | — |
| Cuenca | 1.541 | 5 | 5 | 8 | 8 | 8 | 14 | 40 | 377 | 262 | 812 | 2 | — |
| Guadalajara | 3.438 | 51 | 17 | 32 | 21 | 44 | 33 | 115 | 1.078 | 604 | 1.430 | 10 | 3 |
| Toledo | 7.327 | 83 | 25 | 33 | 32 | 48 | 51 | 62 | 1.938 | 1.364 | 3.674 | 17 | — |
| **CASTILLA Y LEÓN** | **15.681** | **381** | **149** | **140** | **164** | **296** | **182** | **209** | **5.071** | **2.557** | **6.491** | **41** | **—** |
| Ávila | 817 | 8 | 3 | 6 | 6 | 17 | 8 | 12 | 303 | 148 | 304 | 2 | — |
| Burgos | 3.273 | 49 | 22 | 14 | 24 | 70 | 80 | 13 | 1.025 | 574 | 1.395 | 7 | — |
| León | 2.323 | 35 | 24 | 16 | 60 | 38 | 13 | 43 | 761 | 404 | 926 | 3 | — |
| Palencia | 748 | 18 | 9 | 9 | 8 | 15 | 1 | 9 | 238 | 76 | 365 | — | — |
| Salamanca | 1.371 | 68 | 19 | 22 | 15 | 62 | 13 | 30 | 465 | 169 | 503 | 5 | — |
| Segovia | 2.347 | 18 | 3 | 9 | 7 | 12 | 8 | 21 | 731 | 389 | 1.144 | 5 | — |
| Soria | 1.269 | 14 | 11 | 5 | 3 | 9 | 9 | 9 | 358 | 272 | 571 | 8 | — |
| Valladolid | 3.019 | 163 | 50 | 56 | 34 | 59 | 44 | 68 | 1.010 | 445 | 1.084 | 6 | — |
| Zamora | 514 | 8 | 8 | 3 | 7 | 14 | 6 | 4 | 180 | 80 | 199 | 5 | — |
| **CATALUÑA** | **146.316** | **5.856** | **1.756** | **2.676** | **2.015** | **6.263** | **2.833** | **6.430** | **33.220** | **26.664** | **58.169** | **409** | **25** |
| Barcelona | 101.796 | 5.274 | 1.558 | 2.343 | 1.650 | 5.493 | 2.290 | 5.338 | 22.198 | 17.519 | 37.891 | 224 | 18 |
| Girona | 18.339 | 225 | 80 | 173 | 187 | 383 | 262 | 612 | 4.306 | 3.522 | 8.479 | 106 | 4 |
| Lleida | 11.371 | 76 | 32 | 46 | 41 | 110 | 90 | 198 | 2.560 | 2.375 | 5.813 | 29 | 1 |
| Tarragona | 14.810 | 281 | 86 | 114 | 137 | 277 | 191 | 282 | 4.156 | 3.248 | 5.986 | 50 | 2 |
| **COM. VALENCIANA** | **61.225** | **1.405** | **559** | **836** | **717** | **1.995** | **1.075** | **2.651** | **19.324** | **9.406** | **23.172** | **72** | **13** |
| Alicante | 24.855 | 460 | 173 | 359 | 345 | 813 | 503 | 1.587 | 7.716 | 3.539 | 9.315 | 36 | 9 |
| Castellón | 11.015 | 208 | 74 | 89 | 82 | 254 | 130 | 297 | 3.498 | 1.507 | 4.862 | 14 | — |
| Valencia | 25.355 | 737 | 312 | 388 | 290 | 928 | 442 | 767 | 8.110 | 4.360 | 8.995 | 22 | 4 |
| **EXTREMADURA** | **1.747** | **105** | **30** | **37** | **20** | **92** | **14** | **56** | **766** | **181** | **445** | **1** | **—** |
| Badajoz | 1.137 | 73 | 14 | 24 | 14 | 76 | 6 | 40 | 534 | 109 | 246 | 1 | — |
| Cáceres | 610 | 32 | 16 | 13 | 6 | 16 | 8 | 16 | 232 | 72 | 199 | — | — |
| **GALICIA** | **9.940** | **376** | **127** | **232** | **158** | **380** | **107** | **269** | **3.601** | **1.421** | **3.244** | **24** | **1** |
| A Coruña | 2.914 | 149 | 55 | 116 | 58 | 157 | 42 | 101 | 882 | 453 | 895 | 6 | — |
| Lugo | 999 | 21 | 6 | 17 | 8 | 20 | 4 | 8 | 361 | 125 | 428 | 1 | — |
| Ourense | 1.306 | 31 | 8 | 22 | 12 | 26 | 6 | 28 | 576 | 166 | 426 | 5 | — |
| Pontevedra | 4.721 | 175 | 58 | 77 | 80 | 177 | 55 | 132 | 1.782 | 677 | 1.495 | 12 | 1 |
| **MADRID** | **122.518** | **7.284** | **1.591** | **2.730** | **1.943** | **4.966** | **5.587** | **6.802** | **32.408** | **25.896** | **33.211** | **93** | **7** |
| **MURCIA** | **20.510** | **232** | **106** | **135** | **156** | **265** | **207** | **367** | **6.040** | **2.344** | **10.618** | **40** | **—** |
| **NAVARRA** | **9.967** | **187** | **119** | **84** | **56** | **140** | **111** | **144** | **2.961** | **2.572** | **3.570** | **22** | **1** |
| **PAÍS VASCO** | **12.487** | **600** | **270** | **283** | **202** | **429** | **181** | **326** | **3.585** | **2.973** | **3.625** | **12** | **1** |
| Álava | 3.816 | 117 | 38 | 57 | 37 | 93 | 30 | 80 | 999 | 978 | 1.382 | 5 | — |
| Guipúzcoa | 3.874 | 230 | 74 | 115 | 62 | 165 | 61 | 108 | 1.145 | 978 | 931 | 4 | 1 |
| Vizcaya | 4.797 | 253 | 158 | 111 | 103 | 171 | 90 | 138 | 1.441 | 1.017 | 1.312 | 3 | — |
| **LA RIOJA** | **4.739** | **46** | **17** | **41** | **19** | **57** | **50** | **39** | **1.243** | **987** | **2.223** | **16** | **1** |
| **CEUTA** | **764** | **9** | **6** | **6** | **3** | **23** | **8** | **36** | **396** | **39** | **235** | **3** | **—** |
| **MELILLA** | **1.345** | **5** | **4** | **8** | **24** | **37** | **30** | **58** | **682** | **134** | **362** | **1** | **—** |
| **TOTAL** | **542.110** | **20.086** | **6.147** | **9.996** | **7.194** | **20.567** | **12.726** | **23.903** | **151.782** | **98.690** | **190.074** | **883** | **62** |

**TABLA VI.30**

**TRABAJADORES EXTRANJEROS EN ALTA LABORAL EN LA SEGURIDAD SOCIAL SEGÚN CONTINENTE Y NACIONALIDAD POR DEPENDENCIA LABORAL**
**14-01-2005 / 14-01-2004**

| CONTINENTE / NACIONALIDAD | 14-01-2005 | | | 14-01-2004 | | | VARIACIÓN 14-01-2004 / 14-01-2005 | | | | | |
|---|---|---|---|---|---|---|---|---|---|---|---|---|
| | | | | | | | NÚMERO | | | PORCENTAJE | | |
| | TOTAL | DEPENDENCIA LABORAL | | TOTAL | DEPENDENCIA LABORAL | | TOTAL | DEPENDENCIA LABORAL | | TOTAL | DEPENDENCIA LABORAL | |
| | | Cuenta ajena | Cuenta propia | | Cuenta ajena | Cuenta propia | | Cuenta ajena | Cuenta propia | | Cuenta ajena | Cuenta propia |
| **TOTAL** | **1.140.426** | **1.000.487** | **139.939** | **982.365** | **863.163** | **119.202** | **158.061** | **137.324** | **20.737** | **16,09** | **15,91** | **17,40** |
| **EUROPA COMUNITARIA** | **268.997** | **200.159** | **68.838** | **239.903** | **179.670** | **60.233** | **29.094** | **20.489** | **8.605** | **12,13** | **11,40** | **14,29** |
| Alemania | 37.145 | 24.309 | 12.836 | 34.716 | 22.492 | 12.224 | 2.429 | 1.817 | 612 | 7,00 | 8,08 | 5,01 |
| Austria | 2.406 | 1.614 | 792 | 2.248 | 1.510 | 738 | 158 | 104 | 54 | 7,03 | 6,89 | 7,32 |
| Bélgica | 7.689 | 5.377 | 2.312 | 7.226 | 4.977 | 2.249 | 463 | 400 | 63 | 6,41 | 8,04 | 2,80 |
| Dinamarca | 2.284 | 1.466 | 818 | 2.197 | 1.445 | 752 | 87 | 21 | 66 | 3,96 | 1,45 | 8,78 |
| Eslovaquia | 1.257 | 1.108 | 149 | 969 | 924 | 45 | 288 | 184 | 104 | 29,72 | 19,91 | 231,11 |
| Finlandia | 1.715 | 1.202 | 513 | 1.511 | 1.041 | 470 | 204 | 161 | 43 | 13,50 | 15,47 | 9,15 |
| Francia | 33.334 | 25.724 | 7.610 | 30.737 | 23.839 | 6.898 | 2.597 | 1.885 | 712 | 8,45 | 7,91 | 10,32 |
| Grecia | 1.273 | 1.063 | 210 | 1.043 | 861 | 182 | 230 | 202 | 28 | 22,05 | 23,46 | 15,38 |
| Hungría | 567 | 459 | 108 | 554 | 502 | 52 | 13 | –43 | 56 | 2,35 | –8,57 | 107,69 |
| Irlanda | 3.879 | 2.760 | 1.119 | 3.595 | 2.616 | 979 | 284 | 144 | 140 | 7,90 | 5,50 | 14,30 |
| Italia | 45.213 | 35.860 | 9.353 | 38.135 | 30.014 | 8.121 | 7.078 | 5.846 | 1.232 | 18,56 | 19,48 | 15,17 |
| Letonia | 239 | 207 | 32 | 170 | 156 | 14 | 69 | 51 | 18 | 40,59 | 32,69 | 128,57 |
| Lituania | 2.866 | 2.652 | 214 | 2.382 | 2.350 | 32 | 484 | 302 | 182 | 20,32 | 12,85 | 568,75 |
| Noruega | 1.757 | 1.171 | 586 | 1.644 | 1.123 | 521 | 113 | 48 | 65 | 6,87 | 4,27 | 12,48 |
| Países Bajos | 10.305 | 6.961 | 3.344 | 9.422 | 6.393 | 3.029 | 883 | 568 | 315 | 9,37 | 8,88 | 10,40 |
| Polonia | 14.294 | 11.863 | 2.431 | 12.880 | 11.259 | 1.621 | 1.414 | 604 | 810 | 10,98 | 5,36 | 49,97 |
| Portugal | 43.620 | 38.475 | 5.145 | 37.422 | 33.213 | 4.209 | 6.198 | 5.262 | 936 | 16,56 | 15,84 | 22,24 |
| Reino Unido | 50.464 | 31.657 | 18.807 | 45.147 | 29.206 | 15.941 | 5.317 | 2.451 | 2.866 | 11,78 | 8,39 | 17,98 |
| Rep. Checa | 1.256 | 1.119 | 137 | 1.163 | 1.082 | 81 | 93 | 37 | 56 | 8,00 | 3,42 | 69,14 |
| Suecia | 4.434 | 3.111 | 1.323 | 4.135 | 2.922 | 1.213 | 299 | 189 | 110 | 7,23 | 6,47 | 9,07 |
| Suiza | 2.141 | 1.279 | 862 | 1.867 | 1.117 | 750 | 274 | 162 | 112 | 14,68 | 14,50 | 14,93 |
| Otros Europa Comunitaria | 859 | 722 | 137 | 740 | 628 | 112 | 119 | 94 | 25 | 16,08 | 14,97 | 22,32 |
| **RESTO DE EUROPA** | **120.060** | **111.775** | **8.285** | **92.186** | **85.958** | **6.228** | **27.874** | **25.817** | **2.057** | **30,24** | **30,03** | **33,03** |
| Albania | 277 | 247 | 30 | 245 | 216 | 29 | 32 | 31 | 1 | 13,06 | 14,35 | 3,45 |
| Andorra | 284 | 203 | 81 | 225 | 167 | 58 | 59 | 36 | 23 | 26,22 | 21,56 | 39,66 |
| Bielorrusia | 302 | 279 | 23 | 232 | 219 | 13 | 70 | 60 | 10 | 30,17 | 27,40 | 76,92 |
| Bosnia-Herzegovina | 673 | 596 | 77 | 597 | 530 | 67 | 76 | 66 | 10 | 12,73 | 12,45 | 14,93 |
| Bulgaria | 22.533 | 21.163 | 1.370 | 17.268 | 16.282 | 986 | 5.265 | 4.881 | 384 | 30,49 | 29,98 | 38,95 |
| Croacia | 472 | 384 | 88 | 424 | 353 | 71 | 48 | 31 | 17 | 11,32 | 8,78 | 23,94 |
| Moldavia | 2.672 | 2.507 | 165 | 1.966 | 1.868 | 98 | 706 | 639 | 67 | 35,91 | 34,21 | 68,37 |
| Rumanía | 63.926 | 59.879 | 4.047 | 46.251 | 43.374 | 2.877 | 17.675 | 16.505 | 1.170 | 38,22 | 38,05 | 40,67 |
| Rusia | 7.603 | 6.684 | 919 | 6.586 | 5.786 | 800 | 1.017 | 898 | 119 | 15,44 | 15,52 | 14,88 |
| Serbia-Montenegro | 1.050 | 852 | 198 | 958 | 779 | 179 | 92 | 73 | 19 | 9,60 | 9,37 | 10,61 |
| Turquía | 416 | 303 | 113 | 358 | 271 | 87 | 58 | 32 | 26 | 16,20 | 11,81 | 29,89 |
| Ucrania | 19.701 | 18.560 | 1.141 | 16.942 | 16.010 | 932 | 2.759 | 2.550 | 209 | 16,28 | 15,93 | 22,42 |
| Otros Resto de Europa | 151 | 118 | 33 | 134 | 103 | 31 | 17 | 15 | 2 | 12,69 | 14,56 | 6,45 |
| **ÁFRICA** | **259.484** | **243.900** | **15.584** | **238.754** | **224.964** | **13.790** | **20.730** | **18.936** | **1.794** | **8,68** | **8,42** | **13,01** |
| Angola | 723 | 680 | 43 | 702 | 649 | 53 | 21 | 31 | –10 | 2,99 | 4,78 | –18,87 |
| Argelia | 14.744 | 14.066 | 678 | 13.617 | 13.044 | 573 | 1.127 | 1.022 | 105 | 8,28 | 7,84 | 18,32 |
| Burkina Faso | 273 | 269 | 4 | 232 | 227 | 5 | 41 | 42 | –1 | 17,67 | 18,50 | –20,00 |
| Cabo Verde | 1.040 | 946 | 94 | 971 | 893 | 78 | 69 | 53 | 16 | 7,11 | 5,94 | 20,51 |
| Camerún | 1.049 | 965 | 84 | 880 | 796 | 84 | 169 | 169 | — | 19,20 | 21,23 | — |
| Congo | 745 | 725 | 20 | 618 | 600 | 18 | 127 | 125 | 2 | 20,55 | 20,83 | 11,11 |
| Costa de Marfil | 515 | 503 | 12 | 383 | 372 | 11 | 132 | 131 | 1 | 34,46 | 35,22 | 9,09 |
| Egipto | 748 | 591 | 157 | 617 | 497 | 120 | 131 | 94 | 37 | 21,23 | 18,91 | 30,83 |
| Gambia | 5.638 | 5.475 | 163 | 5.027 | 4.892 | 135 | 611 | 583 | 28 | 12,15 | 11,92 | 20,74 |
| Ghana | 4.506 | 4.348 | 158 | 3.755 | 3.613 | 142 | 751 | 735 | 16 | 20,00 | 20,34 | 11,27 |
| Guinea | 2.674 | 2.558 | 116 | 2.389 | 2.276 | 113 | 285 | 282 | 3 | 11,93 | 12,39 | 2,65 |
| Guinea Bissau | 2.922 | 2.837 | 85 | 2.640 | 2.560 | 80 | 282 | 277 | 5 | 10,68 | 10,82 | 6,25 |
| Guinea Ecuatorial | 2.965 | 2.782 | 183 | 2.727 | 2.543 | 184 | 238 | 239 | –1 | 8,73 | 9,40 | -0,54 |
| Kenia | 151 | 118 | 33 | 127 | 104 | 23 | 24 | 14 | 10 | 18,90 | 13,46 | 43,48 |
| Liberia | 752 | 699 | 53 | 682 | 629 | 53 | 70 | 70 | — | 10,26 | 11,13 | — |
| Malí | 4.516 | 4.427 | 89 | 3.944 | 3.854 | 90 | 572 | 573 | –1 | 14,50 | 14,87 | –1,11 |
| Marruecos | 186.785 | 175.977 | 10.808 | 173.837 | 164.600 | 9.237 | 12.948 | 11.377 | 1.571 | 7,45 | 6,91 | 17,01 |
| Mauritania | 3.631 | 3.571 | 60 | 3.439 | 3.393 | 46 | 192 | 178 | 14 | 5,58 | 5,25 | 30,43 |
| Nigeria | 8.682 | 7.994 | 688 | 7.434 | 6.865 | 569 | 1.248 | 1.129 | 119 | 16,79 | 16,45 | 20,91 |
| Rep. Dem. del Congo | 407 | 372 | 35 | 370 | 341 | 29 | 37 | 31 | 6 | 10,00 | 9,09 | 20,69 |
| Rep. Sudafricana | 238 | 189 | 49 | 221 | 179 | 42 | 17 | 10 | 7 | 7,69 | 5,59 | 16,67 |
| Senegal | 10.880 | 9.282 | 1.598 | 9.928 | 8.158 | 1.770 | 952 | 1.124 | –172 | 9,59 | 13,78 | –9,72 |
| Sierra Leona | 1.610 | 1.549 | 61 | 1.265 | 1.211 | 54 | 345 | 338 | 7 | 27,27 | 27,91 | 12,96 |
| Túnez | 561 | 473 | 88 | 450 | 377 | 73 | 111 | 96 | 15 | 24,67 | 25,46 | 20,55 |
| Otros África | 2.729 | 2.504 | 225 | 2.499 | 2.291 | 208 | 230 | 213 | 17 | 9,20 | 9,30 | 8,17 |

**TABLA VI.30**

**TRABAJADORES EXTRANJEROS EN ALTA LABORAL EN LA SEGURIDAD SOCIAL SEGÚN CONTINENTE Y NACIONALIDAD POR DEPENDENCIA LABORAL**
**14-01-2005 / 14-01-2004**

| CONTINENTE / NACIONALIDAD | 14-01-2005 | | | 14-01-2004 | | | VARIACIÓN 14-01-2004 / 14-01-2005 | | | | | |
|---|---|---|---|---|---|---|---|---|---|---|---|---|
| | | | | | | | NÚMERO | | | PORCENTAJE | | |
| | TOTAL | DEPENDENCIA LABORAL | | TOTAL | DEPENDENCIA LABORAL | | TOTAL | DEPENDENCIA LABORAL | | TOTAL | DEPENDENCIA LABORAL | |
| | | Cuenta ajena | Cuenta propia | | Cuenta ajena | Cuenta propia | | Cuenta ajena | Cuenta propia | | Cuenta ajena | Cuenta propia |
| **IBEROAMÉRICA** | **405.410** | **377.269** | **28.141** | **337.956** | **314.346** | **23.610** | **67.454** | **62.923** | **4.531** | **19,96** | **20,02** | **19,19** |
| Argentina | 32.423 | 27.877 | 4.546 | 24.138 | 20.661 | 3.477 | 8.285 | 7.216 | 1.069 | 34,32 | 34,93 | 30,74 |
| Bolivia | 8.529 | 8.075 | 454 | 5.706 | 5.394 | 312 | 2.823 | 2.681 | 142 | 49,47 | 49,70 | 45,51 |
| Brasil | 8.422 | 7.171 | 1.251 | 6.881 | 5.786 | 1.095 | 1.541 | 1.385 | 156 | 22,40 | 23,94 | 14,25 |
| Colombia | 82.192 | 75.260 | 6.932 | 66.382 | 60.406 | 5.976 | 15.810 | 14.854 | 956 | 23,82 | 24,59 | 16,00 |
| Costa Rica | 215 | 194 | 21 | 178 | 164 | 14 | 37 | 30 | 7 | 20,79 | 18,29 | 50,00 |
| Cuba | 16.617 | 15.221 | 1.396 | 14.774 | 13.595 | 1.179 | 1.843 | 1.626 | 217 | 12,47 | 11,96 | 18,41 |
| Chile | 8.815 | 8.152 | 663 | 6.513 | 5.958 | 555 | 2.302 | 2.194 | 108 | 35,34 | 36,82 | 19,46 |
| Ecuador | 154.547 | 148.551 | 5.996 | 139.317 | 134.470 | 4.847 | 15.230 | 14.081 | 1.149 | 10,93 | 10,47 | 23,71 |
| El Salvador | 729 | 676 | 53 | 672 | 627 | 45 | 57 | 49 | 8 | 8,48 | 7,81 | 17,78 |
| Guatemala | 243 | 212 | 31 | 242 | 206 | 36 | 1 | 6 | –5 | 0,41 | 2,91 | –13,89 |
| Honduras | 1.217 | 1.151 | 66 | 1.090 | 1.033 | 57 | 127 | 118 | 9 | 11,65 | 11,42 | 15,79 |
| Méjico | 3.586 | 3.031 | 555 | 2.917 | 2.423 | 494 | 669 | 608 | 61 | 22,93 | 25,09 | 12,35 |
| Nicaragua | 427 | 386 | 41 | 354 | 320 | 34 | 73 | 66 | 7 | 20,62 | 20,63 | 20,59 |
| Panamá | 268 | 235 | 33 | 229 | 197 | 32 | 39 | 38 | 1 | 17,03 | 19,29 | 3,13 |
| Paraguay | 1.143 | 1.056 | 87 | 568 | 507 | 61 | 575 | 549 | 26 | 101,23 | 108,28 | 42,62 |
| Perú | 48.885 | 46.240 | 2.645 | 37.941 | 35.532 | 2.409 | 10.944 | 10.708 | 236 | 28,84 | 30,14 | 9,80 |
| Rep. Dominicana | 19.848 | 18.453 | 1.395 | 16.982 | 15.601 | 1.381 | 2.866 | 2.852 | 14 | 16,88 | 18,28 | 1,01 |
| Uruguay | 7.909 | 7.172 | 737 | 5.311 | 4.785 | 526 | 2.598 | 2.387 | 211 | 48,92 | 49,89 | 40,11 |
| Venezuela | 8.231 | 7.114 | 1.117 | 6.570 | 5.619 | 951 | 1.661 | 1.495 | 166 | 25,28 | 26,61 | 17,46 |
| Otros Iberoamérica | 1.164 | 1.042 | 122 | 1.191 | 1.062 | 129 | –27 | –20 | –7 | –2,27 | –1,88 | –5,43 |
| **AMÉRICA DEL NORTE** | **5.810** | **4.256** | **1.554** | **5.492** | **4.056** | **1.436** | **318** | **200** | **118** | **5,79** | **4,93** | **8,22** |
| Canadá | 586 | 413 | 173 | 545 | 387 | 158 | 41 | 26 | 15 | 7,52 | 6,72 | 9,49 |
| Estados Unidos | 5.224 | 3.843 | 1.381 | 4.947 | 3.669 | 1.278 | 277 | 174 | 103 | 5,60 | 4,74 | 8,06 |
| **ASIA** | **79.059** | **61.881** | **17.178** | **66.940** | **53.264** | **13.676** | **12.119** | **8.617** | **3.502** | **18,10** | **16,18** | **25,61** |
| Armenia | 1.814 | 1.706 | 108 | 1.539 | 1.476 | 63 | 275 | 230 | 45 | 17,87 | 15,58 | 71,43 |
| Bangladesh | 1.649 | 1.347 | 302 | 1.378 | 1.129 | 249 | 271 | 218 | 53 | 19,67 | 19,31 | 21,29 |
| Corea del Sur | 315 | 158 | 157 | 287 | 148 | 139 | 28 | 10 | 18 | 9,76 | 6,76 | 12,95 |
| China | 37.049 | 25.357 | 11.692 | 29.439 | 20.506 | 8.933 | 7.610 | 4.851 | 2.759 | 25,85 | 23,66 | 30,89 |
| Filipinas | 11.764 | 11.311 | 453 | 11.055 | 10.650 | 405 | 709 | 661 | 48 | 6,41 | 6,21 | 11,85 |
| Georgia | 1.047 | 970 | 77 | 944 | 893 | 51 | 103 | 77 | 26 | 10,91 | 8,62 | 50,98 |
| India | 5.491 | 4.170 | 1.321 | 4.867 | 3.658 | 1.209 | 624 | 512 | 112 | 12,82 | 14,00 | 9,26 |
| Indonesia | 181 | 158 | 23 | 146 | 129 | 17 | 35 | 29 | 6 | 23,97 | 22,48 | 35,29 |
| Irak | 260 | 204 | 56 | 232 | 179 | 53 | 28 | 25 | 3 | 12,07 | 13,97 | 5,66 |
| Irán | 799 | 510 | 289 | 778 | 510 | 268 | 21 | — | 21 | 2,70 | — | 7,84 |
| Israel | 375 | 274 | 101 | 321 | 233 | 88 | 54 | 41 | 13 | 16,82 | 17,60 | 14,77 |
| Japón | 1.674 | 1.227 | 447 | 1.553 | 1.121 | 432 | 121 | 106 | 15 | 7,79 | 9,46 | 3,47 |
| Jordania | 331 | 246 | 85 | 300 | 228 | 72 | 31 | 18 | 13 | 10,33 | 7,89 | 18,06 |
| Líbano | 429 | 295 | 134 | 438 | 314 | 124 | –9 | –19 | 10 | –2,05 | –6,05 | 8,06 |
| Pakistán | 12.827 | 11.569 | 1.258 | 10.921 | 9.970 | 951 | 1.906 | 1.599 | 307 | 17,45 | 16,04 | 32,28 |
| Palestina | 62 | 50 | 12 | 59 | 50 | 9 | 3 | — | 3 | 5,08 | — | 33,33 |
| Siria | 647 | 473 | 174 | 599 | 448 | 151 | 48 | 25 | 23 | 8,01 | 5,58 | 15,23 |
| Tailandia | 253 | 225 | 28 | 209 | 182 | 27 | 44 | 43 | 1 | 21,05 | 23,63 | 3,70 |
| Taiwán | 105 | 57 | 48 | 101 | 61 | 40 | 4 | –4 | 8 | 3,96 | –6,56 | 20,00 |
| Otros Asia | 1.987 | 1.574 | 413 | 1.774 | 1.379 | 395 | 213 | 195 | 18 | 12,01 | 14,14 | 4,56 |
| **OCEANÍA** | **625** | **491** | **134** | **552** | **434** | **118** | **73** | **57** | **16** | **13,22** | **13,13** | **13,56** |
| Australia | 286 | 211 | 75 | 261 | 193 | 68 | 25 | 18 | 7 | 9,58 | 9,33 | 10,29 |
| Otros Oceanía | 339 | 280 | 59 | 291 | 241 | 50 | 48 | 39 | 9 | 16,49 | 16,18 | 18,00 |
| **No consta** | **981** | **756** | **225** | **582** | **471** | **111** | **399** | **285** | **114** | **68,56** | **60,51** | **102,70** |
| **TOTAL** | **1.140.426** | **1.000.487** | **139.939** | **982.365** | **863.163** | **119.202** | **158.061** | **137.324** | **20.737** | **16,09** | **15,91** | **17,40** |

**TABLA VI.31**

**TRABAJADORES EXTRANJEROS EN ALTA LABORAL EN LA SEGURIDAD SOCIAL SEGÚN CONTINENTE Y NACIONALIDAD POR SEXO Y MEDIA DE EDAD**
**14-01-2005**

| CONTINENTE / NACIONALIDAD | TOTAL | | | SEXO | | | | | | |
|---|---|---|---|---|---|---|---|---|---|---|
| | | | | Mujeres | | | Varones | | | No consta |
| | Número | Media de edad | Porcentaje | Número | Media de edad | Porcentaje | Número | Media de edad | Porcentaje | Número |
| **TOTAL** | **1.140.426** | **36** | **100,00** | **415.042** | **35** | **36,39** | **725.380** | **36** | **63,61** | **4** |
| **EUROPA COMUNITARIA** | **268.997** | **38** | **100,00** | **102.207** | **37** | **38,00** | **166.789** | **38** | **62,00** | **1** |
| Alemania | 37.145 | 40 | 100,00 | 16.283 | 39 | 43,84 | 20.862 | 41 | 56,16 | — |
| Austria | 2.406 | 39 | 100,00 | 1.086 | 38 | 45,14 | 1.320 | 41 | 54,86 | — |
| Bélgica | 7.689 | 38 | 100,00 | 3.161 | 38 | 41,11 | 4.528 | 39 | 58,89 | — |
| Dinamarca | 2.284 | 40 | 100,00 | 1.037 | 39 | 45,40 | 1.247 | 41 | 54,60 | — |
| Eslovaquia | 1.257 | 32 | 100,00 | 527 | 30 | 41,93 | 730 | 34 | 58,07 | — |
| Finlandia | 1.715 | 38 | 100,00 | 1.089 | 38 | 63,50 | 626 | 39 | 36,50 | — |
| Francia | 33.334 | 37 | 100,00 | 13.764 | 35 | 41,29 | 19.570 | 38 | 58,71 | — |
| Grecia | 1.273 | 36 | 100,00 | 323 | 35 | 25,37 | 950 | 37 | 74,63 | — |
| Hungría | 567 | 35 | 100,00 | 303 | 33 | 53,44 | 264 | 37 | 46,56 | — |
| Irlanda | 3.879 | 37 | 100,00 | 1.634 | 36 | 42,12 | 2.245 | 38 | 57,88 | — |
| Italia | 45.213 | 36 | 100,00 | 14.621 | 35 | 32,34 | 30.592 | 37 | 67,66 | — |
| Letonia | 239 | 35 | 100,00 | 140 | 34 | 58,58 | 99 | 35 | 41,42 | — |
| Lituania | 2.866 | 34 | 100,00 | 1.252 | 34 | 43,68 | 1.614 | 33 | 56,32 | — |
| Noruega | 1.757 | 40 | 100,00 | 941 | 38 | 53,56 | 816 | 41 | 46,44 | — |
| Países Bajos | 10.305 | 39 | 100,00 | 4.107 | 38 | 39,85 | 6.198 | 40 | 60,15 | — |
| Polonia | 14.294 | 35 | 100,00 | 5.816 | 35 | 40,69 | 8.478 | 36 | 59,31 | — |
| Portugal | 43.620 | 36 | 100,00 | 10.196 | 36 | 23,37 | 33.424 | 36 | 76,63 | — |
| Reino Unido | 50.464 | 41 | 100,00 | 21.634 | 39 | 42,87 | 28.830 | 42 | 57,13 | — |
| Rep. Checa | 1.256 | 34 | 100,00 | 702 | 31 | 55,89 | 554 | 37 | 44,11 | — |
| Suecia | 4.434 | 38 | 100,00 | 2.364 | 36 | 53,33 | 2.069 | 40 | 46,67 | 1 |
| Suiza | 2.141 | 42 | 100,00 | 934 | 41 | 43,62 | 1.207 | 43 | 56,38 | — |
| Otros Europa Comunitaria | 859 | 38 | 100,00 | 293 | 35 | 34,11 | 566 | 39 | 65,89 | — |
| **RESTO DE EUROPA** | **120.060** | **35** | **100,00** | **44.539** | **35** | **37,10** | **75.520** | **35** | **62,90** | **1** |
| Albania | 277 | 34 | 100,00 | 90 | 34 | 32,49 | 187 | 34 | 67,51 | — |
| Andorra | 284 | 35 | 100,00 | 128 | 36 | 45,07 | 156 | 35 | 54,93 | — |
| Bielorrusia | 302 | 34 | 100,00 | 169 | 33 | 55,96 | 133 | 35 | 44,04 | — |
| Bosnia-Herzegovina | 673 | 36 | 100,00 | 291 | 35 | 43,24 | 382 | 37 | 56,76 | — |
| Bulgaria | 22.533 | 36 | 100,00 | 7.648 | 36 | 33,94 | 14.885 | 36 | 66,06 | — |
| Croacia | 472 | 36 | 100,00 | 178 | 35 | 37,71 | 294 | 36 | 62,29 | — |
| Moldavia | 2.672 | 36 | 100,00 | 1.027 | 36 | 38,44 | 1.645 | 36 | 61,56 | — |
| Rumanía | 63.926 | 34 | 100,00 | 21.095 | 33 | 33,00 | 42.830 | 34 | 67,00 | 1 |
| Rusia | 7.603 | 36 | 100,00 | 4.706 | 35 | 61,90 | 2.897 | 37 | 38,10 | — |
| Serbia-Montenegro | 1.050 | 37 | 100,00 | 360 | 36 | 34,29 | 690 | 37 | 65,71 | — |
| Turquía | 416 | 35 | 100,00 | 67 | 34 | 16,11 | 349 | 35 | 83,89 | — |
| Ucrania | 19.701 | 37 | 100,00 | 8.723 | 38 | 44,28 | 10.978 | 37 | 55,72 | — |
| Otros Resto de Europa | 151 | 38 | 100,00 | 57 | 38 | 37,75 | 94 | 38 | 62,25 | — |
| **ÁFRICA** | **259.484** | **34** | **100,00** | **41.576** | **34** | **16,02** | **217.908** | **34** | **83,98** | **—** |
| Angola | 723 | 36 | 100,00 | 178 | 34 | 24,62 | 545 | 36 | 75,38 | — |
| Argelia | 14.744 | 35 | 100,00 | 1.241 | 35 | 8,42 | 13.503 | 35 | 91,58 | — |
| Burkina Faso | 273 | 33 | 100,00 | 23 | 32 | 8,42 | 250 | 33 | 91,58 | — |
| Cabo Verde | 1.040 | 36 | 100,00 | 602 | 36 | 57,88 | 438 | 35 | 42,12 | — |
| Camerún | 1.049 | 32 | 100,00 | 257 | 33 | 24,50 | 792 | 32 | 75,50 | — |
| Congo | 745 | 33 | 100,00 | 129 | 33 | 17,32 | 616 | 34 | 82,68 | — |
| Costa de Marfil | 515 | 31 | 100,00 | 84 | 31 | 16,31 | 431 | 31 | 83,69 | — |
| Egipto | 748 | 36 | 100,00 | 53 | 41 | 7,09 | 695 | 36 | 92,91 | — |
| Gambia | 5.638 | 36 | 100,00 | 582 | 34 | 10,32 | 5.056 | 36 | 89,68 | — |
| Ghana | 4.506 | 33 | 100,00 | 389 | 35 | 8,63 | 4.117 | 33 | 91,37 | — |
| Guinea | 2.674 | 34 | 100,00 | 419 | 33 | 15,67 | 2.255 | 34 | 84,33 | — |
| Guinea Bissau | 2.922 | 34 | 100,00 | 254 | 34 | 8,69 | 2.668 | 34 | 91,31 | — |
| Guinea Ecuatorial | 2.965 | 33 | 100,00 | 1.783 | 33 | 60,13 | 1.182 | 33 | 39,87 | — |
| Kenia | 151 | 32 | 100,00 | 79 | 32 | 52,32 | 72 | 33 | 47,68 | — |
| Liberia | 752 | 34 | 100,00 | 93 | 32 | 12,37 | 659 | 34 | 87,63 | — |
| Malí | 4.516 | 32 | 100,00 | 134 | 31 | 2,97 | 4.382 | 32 | 97,03 | — |
| Marruecos | 186.785 | 34 | 100,00 | 30.961 | 34 | 16,58 | 155.824 | 34 | 83,42 | — |
| Mauritania | 3.631 | 35 | 100,00 | 242 | 34 | 6,66 | 3.389 | 35 | 93,34 | — |
| Nigeria | 8.682 | 32 | 100,00 | 1.832 | 29 | 21,10 | 6.850 | 32 | 78,90 | — |
| Rep. Dem. del Congo | 407 | 37 | 100,00 | 79 | 36 | 19,41 | 328 | 37 | 80,59 | — |
| Rep. Sudafricana | 238 | 37 | 100,00 | 71 | 38 | 29,83 | 167 | 36 | 70,17 | — |
| Senegal | 10.880 | 36 | 100,00 | 1.182 | 35 | 10,86 | 9.698 | 36 | 89,14 | — |
| Sierra Leona | 1.610 | 30 | 100,00 | 165 | 29 | 10,25 | 1.445 | 31 | 89,75 | — |
| Túnez | 561 | 36 | 100,00 | 94 | 35 | 16,76 | 467 | 37 | 83,24 | — |
| Otros África | 2.729 | 35 | 100,00 | 650 | 35 | 23,82 | 2.079 | 35 | 76,18 | — |

**TABLA VI.31**

**TRABAJADORES EXTRANJEROS EN ALTA LABORAL EN LA SEGURIDAD SOCIAL SEGÚN CONTINENTE Y NACIONALIDAD POR SEXO Y MEDIA DE EDAD**
**14-01-2005**

| CONTINENTE / NACIONALIDAD | TOTAL | | | SEXO | | | | | | |
|---|---|---|---|---|---|---|---|---|---|---|
| | | | | Mujeres | | | Varones | | | No consta |
| | Número | Media de edad | Porcentaje | Número | Media de edad | Porcentaje | Número | Media de edad | Porcentaje | Número |
| **IBEROAMÉRICA** | **405.410** | **35** | **100,00** | **198.690** | **35** | **49,01** | **206.718** | **35** | **50,99** | **2** |
| Argentina | 32.423 | 37 | 100,00 | 13.074 | 36 | 40,32 | 19.349 | 37 | 59,68 | — |
| Bolivia | 8.529 | 34 | 100,00 | 3.831 | 35 | 44,92 | 4.698 | 34 | 55,08 | — |
| Brasil | 8.422 | 34 | 100,00 | 5.295 | 34 | 62,87 | 3.127 | 33 | 37,13 | — |
| Colombia | 82.192 | 35 | 100,00 | 44.864 | 36 | 54,58 | 37.328 | 35 | 45,42 | — |
| Costa Rica | 215 | 35 | 100,00 | 109 | 34 | 50,70 | 106 | 35 | 49,30 | — |
| Cuba | 16.617 | 37 | 100,00 | 7.857 | 35 | 47,28 | 8.760 | 38 | 52,72 | — |
| Chile | 8.815 | 37 | 100,00 | 3.324 | 37 | 37,71 | 5.491 | 37 | 62,29 | — |
| Ecuador | 154.547 | 34 | 100,00 | 71.252 | 34 | 46,10 | 83.293 | 34 | 53,90 | 2 |
| El Salvador | 729 | 35 | 100,00 | 430 | 36 | 58,98 | 299 | 34 | 41,02 | — |
| Guatemala | 243 | 36 | 100,00 | 137 | 36 | 56,38 | 106 | 35 | 43,62 | — |
| Honduras | 1.217 | 34 | 100,00 | 751 | 35 | 61,71 | 466 | 33 | 38,29 | — |
| Méjico | 3.586 | 35 | 100,00 | 1.775 | 35 | 49,50 | 1.811 | 36 | 50,50 | — |
| Nicaragua | 427 | 35 | 100,00 | 262 | 35 | 61,36 | 165 | 35 | 38,64 | — |
| Panamá | 268 | 37 | 100,00 | 129 | 35 | 48,13 | 139 | 38 | 51,87 | — |
| Paraguay | 1.143 | 34 | 100,00 | 610 | 35 | 53,37 | 533 | 34 | 46,63 | — |
| Perú | 48.885 | 36 | 100,00 | 24.462 | 36 | 50,04 | 24.423 | 35 | 49,96 | — |
| Rep. Dominicana | 19.848 | 34 | 100,00 | 12.458 | 35 | 62,77 | 7.390 | 33 | 37,23 | — |
| Uruguay | 7.909 | 37 | 100,00 | 3.144 | 36 | 39,75 | 4.765 | 37 | 60,25 | — |
| Venezuela | 8.231 | 36 | 100,00 | 4.197 | 36 | 50,99 | 4.034 | 36 | 49,01 | — |
| Otros Iberoamérica | 1.164 | 37 | 100,00 | 729 | 37 | 62,63 | 435 | 37 | 37,37 | — |
| **AMÉRICA DEL NORTE** | **5.810** | **41** | **100,00** | **2.604** | **40** | **44,82** | **3.206** | **41** | **55,18** | **—** |
| Canadá | 586 | 40 | 100,00 | 256 | 40 | 43,69 | 330 | 40 | 56,31 | — |
| Estados Unidos | 5.224 | 41 | 100,00 | 2.348 | 40 | 44,95 | 2.876 | 42 | 55,05 | — |
| **ASIA** | **79.059** | **35** | **100,00** | **24.960** | **35** | **31,57** | **54.099** | **35** | **68,43** | **—** |
| Armenia | 1.814 | 38 | 100,00 | 611 | 38 | 33,68 | 1.203 | 38 | 66,32 | — |
| Bangladesh | 1.649 | 34 | 100,00 | 73 | 32 | 4,43 | 1.576 | 34 | 95,57 | — |
| Corea del Sur | 315 | 42 | 100,00 | 90 | 38 | 28,57 | 225 | 43 | 71,43 | — |
| China | 37.049 | 34 | 100,00 | 14.022 | 33 | 37,85 | 23.027 | 34 | 62,15 | — |
| Filipinas | 11.764 | 38 | 100,00 | 6.883 | 38 | 58,51 | 4.881 | 37 | 41,49 | — |
| Georgia | 1.047 | 38 | 100,00 | 301 | 38 | 28,75 | 746 | 38 | 71,25 | — |
| India | 5.491 | 35 | 100,00 | 704 | 37 | 12,82 | 4.787 | 35 | 87,18 | — |
| Indonesia | 181 | 38 | 100,00 | 88 | 37 | 48,62 | 93 | 38 | 51,38 | — |
| Irak | 260 | 38 | 100,00 | 50 | 37 | 19,23 | 210 | 38 | 80,77 | — |
| Irán | 799 | 41 | 100,00 | 188 | 38 | 23,53 | 611 | 42 | 76,47 | — |
| Israel | 375 | 38 | 100,00 | 97 | 37 | 25,87 | 278 | 38 | 74,13 | — |
| Japón | 1.674 | 42 | 100,00 | 645 | 39 | 38,53 | 1.029 | 45 | 61,47 | — |
| Jordania | 331 | 37 | 100,00 | 29 | 39 | 8,76 | 302 | 37 | 91,24 | — |
| Líbano | 429 | 39 | 100,00 | 55 | 38 | 12,82 | 374 | 39 | 87,18 | — |
| Pakistán | 12.827 | 34 | 100,00 | 205 | 33 | 1,60 | 12.622 | 34 | 98,40 | — |
| Palestina | 62 | 37 | 100,00 | 28 | 39 | 45,16 | 34 | 36 | 54,84 | — |
| Siria | 647 | 37 | 100,00 | 102 | 35 | 15,77 | 545 | 37 | 84,23 | — |
| Tailandia | 253 | 38 | 100,00 | 170 | 38 | 67,19 | 83 | 38 | 32,81 | — |
| Taiwán | 105 | 38 | 100,00 | 44 | 36 | 41,90 | 61 | 40 | 58,10 | — |
| Otros Asia | 1.987 | 36 | 100,00 | 575 | 36 | 28,94 | 1.412 | 36 | 71,06 | — |
| **OCEANÍA** | **625** | **37** | **100,00** | **208** | **38** | **33,28** | **417** | **37** | **66,72** | — |
| Australia | 286 | 40 | 100,00 | 112 | 39 | 39,16 | 174 | 40 | 60,84 | — |
| Otros Oceanía | 339 | 35 | 100,00 | 96 | 36 | 28,32 | 243 | 34 | 71,68 | — |
| **No consta** | **981** | **40** | **100,00** | **258** | **41** | **26,30** | **723** | **40** | **73,70** | — |
| **TOTAL** | **1.140.426** | **36** | **100,00** | **415.042** | **35** | **36,39** | **725.380** | **36** | **63,61** | **4** |

**TABLA VI.32**

**TRABAJADORES EXTRANJEROS EN ALTA LABORAL EN LA SEGURIDAD SOCIAL SEGÚN CONTINENTE Y NACIONALIDAD POR GRUPO Y MEDIA DE EDAD -A-**
**14-01-2005**

| CONTINENTE / NACIONALIDAD | TOTAL | | | GRUPO DE EDAD -A- | | | | | | | | | |
|---|---|---|---|---|---|---|---|---|---|---|---|---|---|
| | | | | De 16 a 24 años | | | De 25 a 54 años | | | Más de 54 años | | | No consta |
| | Número | Media de edad | Porcentaje | Número | Media de edad | Porcentaje | Número | Media de edad | Porcentaje | Número | Media de edad | Porcentaje | Número |
| **TOTAL** | **1.140.426** | **36** | **100,00** | **118.623** | **22** | **10,40** | **976.368** | **36** | **85,63** | **45.161** | **59** | **3,96** | **274** |
| **EUROPA COMUNITARIA** | **268.997** | **38** | **100,00** | **24.988** | **22** | **9,29** | **220.544** | **37** | **82,01** | **23.403** | **59** | **8,70** | **62** |
| Alemania | 37.145 | 40 | 100,00 | 2.378 | 22 | 6,40 | 30.179 | 39 | 81,26 | 4.582 | 60 | 12,34 | 6 |
| Austria | 2.406 | 39 | 100,00 | 174 | 22 | 7,23 | 1.935 | 38 | 80,42 | 297 | 59 | 12,34 | — |
| Bélgica | 7.689 | 38 | 100,00 | 606 | 22 | 7,88 | 6.442 | 38 | 83,80 | 639 | 59 | 8,31 | 2 |
| Dinamarca | 2.284 | 40 | 100,00 | 166 | 22 | 7,27 | 1.798 | 38 | 78,76 | 319 | 60 | 13,97 | 1 |
| Eslovaquia | 1.257 | 32 | 100,00 | 172 | 23 | 13,73 | 1.053 | 33 | 84,04 | 28 | 58 | 2,23 | 4 |
| Finlandia | 1.715 | 38 | 100,00 | 169 | 22 | 9,86 | 1.376 | 38 | 80,28 | 169 | 58 | 9,86 | 1 |
| Francia | 33.334 | 37 | 100,00 | 3.017 | 22 | 9,05 | 27.925 | 36 | 83,79 | 2.385 | 59 | 7,16 | 7 |
| Grecia | 1.273 | 36 | 100,00 | 101 | 22 | 7,93 | 1.113 | 36 | 87,43 | 59 | 60 | 4,63 | — |
| Hungría | 567 | 35 | 100,00 | 32 | 22 | 5,64 | 522 | 35 | 92,06 | 13 | 59 | 2,29 | — |
| Irlanda | 3.879 | 37 | 100,00 | 323 | 23 | 8,33 | 3.298 | 37 | 85,04 | 257 | 59 | 6,63 | 1 |
| Italia | 45.213 | 36 | 100,00 | 4.344 | 22 | 9,61 | 37.692 | 36 | 83,37 | 3.172 | 59 | 7,02 | 5 |
| Letonia | 239 | 35 | 100,00 | 31 | 22 | 12,97 | 192 | 35 | 80,33 | 16 | 58 | 6,69 | — |
| Lituania | 2.866 | 34 | 100,00 | 370 | 22 | 12,92 | 2.443 | 35 | 85,30 | 51 | 59 | 1,78 | 2 |
| Noruega | 1.757 | 40 | 100,00 | 144 | 22 | 8,20 | 1.386 | 38 | 78,88 | 227 | 59 | 12,92 | — |
| Países Bajos | 10.305 | 39 | 100,00 | 648 | 22 | 6,29 | 8.655 | 38 | 84,01 | 999 | 59 | 9,70 | 3 |
| Polonia | 14.294 | 35 | 100,00 | 1.275 | 22 | 8,92 | 12.619 | 36 | 88,30 | 397 | 58 | 2,78 | 3 |
| Portugal | 43.620 | 36 | 100,00 | 6.802 | 21 | 15,60 | 34.759 | 37 | 79,71 | 2.046 | 59 | 4,69 | 13 |
| Reino Unido | 50.464 | 41 | 100,00 | 3.490 | 22 | 6,92 | 40.206 | 39 | 79,69 | 6.755 | 59 | 13,39 | 13 |
| Rep. Checa | 1.256 | 34 | 100,00 | 74 | 23 | 5,89 | 1.152 | 34 | 91,72 | 30 | 58 | 2,39 | — |
| Suecia | 4.434 | 38 | 100,00 | 485 | 22 | 10,94 | 3.397 | 37 | 76,61 | 552 | 59 | 12,45 | — |
| Suiza | 2.141 | 42 | 100,00 | 136 | 22 | 6,35 | 1.647 | 40 | 76,93 | 358 | 60 | 16,72 | — |
| Otros Europa Comunitaria | 859 | 38 | 100,00 | 51 | 22 | 5,94 | 755 | 37 | 88,00 | 52 | 59 | 6,06 | 1 |
| **RESTO DE EUROPA** | **120.060** | **35** | **100,00** | **11.739** | **22** | **9,78** | **105.765** | **36** | **88,12** | **2.526** | **58** | **2,10** | **30** |
| Albania | 277 | 34 | 100,00 | 25 | 23 | 9,03 | 246 | 34 | 88,81 | 6 | 61 | 2,17 | — |
| Andorra | 284 | 35 | 100,00 | 37 | 22 | 13,07 | 231 | 36 | 81,63 | 15 | 59 | 5,30 | 1 |
| Bielorrusia | 302 | 34 | 100,00 | 29 | 23 | 9,63 | 265 | 34 | 88,04 | 7 | 58 | 2,33 | 1 |
| Bosnia-Herzegovina | 673 | 36 | 100,00 | 109 | 22 | 16,22 | 541 | 38 | 80,51 | 22 | 58 | 3,27 | 1 |
| Bulgaria | 22.533 | 36 | 100,00 | 1.916 | 22 | 8,50 | 19.938 | 37 | 88,50 | 675 | 57 | 3,00 | 4 |
| Croacia | 472 | 36 | 100,00 | 27 | 23 | 5,72 | 425 | 36 | 90,04 | 20 | 58 | 4,24 | — |
| Moldavia | 2.672 | 36 | 100,00 | 244 | 22 | 9,14 | 2.386 | 37 | 89,33 | 41 | 58 | 1,54 | 1 |
| Rumanía | 63.926 | 34 | 100,00 | 7.436 | 22 | 11,64 | 55.664 | 35 | 87,10 | 809 | 57 | 1,27 | 17 |
| Rusia | 7.603 | 36 | 100,00 | 709 | 22 | 9,33 | 6.609 | 36 | 86,94 | 284 | 58 | 3,74 | 1 |
| Serbia-Montenegro | 1.050 | 37 | 100,00 | 67 | 21 | 6,38 | 945 | 37 | 90,00 | 38 | 58 | 3,62 | — |
| Turquía | 416 | 35 | 100,00 | 20 | 22 | 4,81 | 385 | 35 | 92,55 | 11 | 58 | 2,64 | — |
| Ucrania | 19.701 | 37 | 100,00 | 1.113 | 22 | 5,65 | 17.993 | 38 | 91,35 | 591 | 57 | 3,00 | 4 |
| Otros Resto de Europa | 151 | 38 | 100,00 | 7 | 23 | 4,64 | 137 | 38 | 90,73 | 7 | 61 | 4,64 | — |
| **ÁFRICA** | **259.484** | **34** | **100,00** | **31.164** | **22** | **12,01** | **223.634** | **35** | **86,21** | **4.605** | **59** | **1,78** | **81** |
| Angola | 723 | 36 | 100,00 | 68 | 21 | 9,41 | 648 | 37 | 89,63 | 7 | 57 | 0,97 | — |
| Argelia | 14.744 | 35 | 100,00 | 517 | 22 | 3,51 | 14.044 | 35 | 95,28 | 178 | 59 | 1,21 | 5 |
| Burkina Faso | 273 | 33 | 100,00 | 11 | 22 | 4,03 | 261 | 34 | 95,60 | 1 | 59 | 0,37 | — |
| Cabo Verde | 1.040 | 36 | 100,00 | 114 | 22 | 10,96 | 912 | 37 | 87,69 | 14 | 58 | 1,35 | — |
| Camerún | 1.049 | 32 | 100,00 | 126 | 22 | 12,01 | 915 | 33 | 87,23 | 8 | 59 | 0,76 | — |
| Congo | 745 | 33 | 100,00 | 60 | 21 | 8,05 | 680 | 34 | 91,28 | 5 | 58 | 0,67 | — |
| Costa de Marfil | 515 | 31 | 100,00 | 80 | 22 | 15,53 | 433 | 33 | 84,08 | 2 | 55 | 0,39 | — |
| Egipto | 748 | 36 | 100,00 | 23 | 22 | 3,07 | 712 | 36 | 95,19 | 13 | 58 | 1,74 | — |
| Gambia | 5.638 | 36 | 100,00 | 609 | 21 | 10,80 | 4.954 | 38 | 87,88 | 74 | 57 | 1,31 | 1 |
| Ghana | 4.506 | 33 | 100,00 | 418 | 22 | 9,28 | 4.071 | 34 | 90,35 | 17 | 58 | 0,38 | — |
| Guinea | 2.674 | 34 | 100,00 | 245 | 22 | 9,16 | 2.404 | 35 | 89,90 | 25 | 59 | 0,93 | — |
| Guinea Bissau | 2.922 | 34 | 100,00 | 268 | 21 | 9,17 | 2.621 | 35 | 89,70 | 33 | 58 | 1,13 | — |
| Guinea Ecuatorial | 2.965 | 33 | 100,00 | 397 | 22 | 13,39 | 2.530 | 34 | 85,33 | 38 | 58 | 1,28 | — |
| Kenia | 151 | 32 | 100,00 | 20 | 22 | 13,25 | 129 | 34 | 85,43 | 2 | 57 | 1,32 | — |
| Liberia | 752 | 34 | 100,00 | 48 | 23 | 6,38 | 703 | 35 | 93,48 | 1 | 61 | 0,13 | — |
| Malí | 4.516 | 32 | 100,00 | 307 | 23 | 6,81 | 4.191 | 32 | 92,97 | 10 | 59 | 0,22 | 8 |
| Marruecos | 186.785 | 34 | 100,00 | 25.576 | 22 | 13,70 | 157.346 | 35 | 84,27 | 3.797 | 59 | 2,03 | 66 |
| Mauritania | 3.631 | 35 | 100,00 | 165 | 22 | 4,54 | 3.430 | 36 | 94,46 | 36 | 59 | 0,99 | — |
| Nigeria | 8.682 | 32 | 100,00 | 668 | 23 | 7,69 | 7.998 | 32 | 92,12 | 16 | 59 | 0,18 | — |
| Rep. Dem. del Congo | 407 | 37 | 100,00 | 14 | 21 | 3,44 | 388 | 37 | 95,33 | 5 | 56 | 1,23 | — |
| Rep. Sudafricana | 238 | 37 | 100,00 | 14 | 22 | 5,88 | 213 | 36 | 89,50 | 11 | 60 | 4,62 | — |
| Senegal | 10.880 | 36 | 100,00 | 914 | 22 | 8,40 | 9.734 | 37 | 89,48 | 231 | 59 | 2,12 | 1 |
| Sierra Leona | 1.610 | 30 | 100,00 | 228 | 23 | 14,16 | 1.374 | 32 | 85,34 | 8 | 57 | 0,50 | — |
| Túnez | 561 | 36 | 100,00 | 25 | 22 | 4,46 | 524 | 37 | 93,40 | 12 | 60 | 2,14 | — |
| Otros África | 2.729 | 35 | 100,00 | 249 | 22 | 9,12 | 2.419 | 36 | 88,64 | 61 | 59 | 2,24 | — |

**TABLA VI.32**

**TRABAJADORES EXTRANJEROS EN ALTA LABORAL EN LA SEGURIDAD SOCIAL SEGÚN CONTINENTE Y NACIONALIDAD POR GRUPO Y MEDIA DE EDAD -A-**
**14-01-2005**

| CONTINENTE / NACIONALIDAD | TOTAL | | | GRUPO DE EDAD -A- | | | | | | | | | |
|---|---|---|---|---|---|---|---|---|---|---|---|---|---|
| | | | | De 16 a 24 años | | | De 25 a 54 años | | | Más de 54 años | | | No consta |
| | Número | Media de edad | Porcentaje | Número | Media de edad | Porcentaje | Número | Media de edad | Porcentaje | Número | Media de edad | Porcentaje | Número |
| **IBEROAMÉRICA** | **405.410** | **35** | **100,00** | **41.284** | **22** | **10,19** | **352.464** | **36** | **86,96** | **11.581** | **59** | **2,86** | **81** |
| Argentina | 32.423 | 37 | 100,00 | 2.115 | 22 | 6,52 | 28.263 | 36 | 87,19 | 2.037 | 59 | 6,28 | 8 |
| Bolivia | 8.529 | 34 | 100,00 | 936 | 22 | 10,98 | 7.417 | 35 | 86,98 | 174 | 58 | 2,04 | 2 |
| Brasil | 8.422 | 34 | 100,00 | 887 | 22 | 10,53 | 7.356 | 35 | 87,36 | 177 | 59 | 2,10 | 2 |
| Colombia | 82.192 | 35 | 100,00 | 8.216 | 22 | 10,00 | 71.902 | 36 | 87,50 | 2.058 | 58 | 2,50 | 16 |
| Costa Rica | 215 | 35 | 100,00 | 14 | 22 | 6,51 | 194 | 35 | 90,23 | 7 | 60 | 3,26 | — |
| Cuba | 16.617 | 37 | 100,00 | 1.094 | 22 | 6,58 | 14.625 | 36 | 88,02 | 897 | 59 | 5,40 | 1 |
| Chile | 8.815 | 37 | 100,00 | 653 | 22 | 7,41 | 7.710 | 37 | 87,47 | 451 | 59 | 5,12 | 1 |
| Ecuador | 154.547 | 34 | 100,00 | 16.953 | 22 | 10,97 | 135.036 | 35 | 87,39 | 2.526 | 58 | 1,63 | 32 |
| El Salvador | 729 | 35 | 100,00 | 79 | 22 | 10,85 | 623 | 36 | 85,58 | 26 | 58 | 3,57 | 1 |
| Guatemala | 243 | 36 | 100,00 | 21 | 23 | 8,64 | 206 | 35 | 84,77 | 16 | 61 | 6,58 | — |
| Honduras | 1.217 | 34 | 100,00 | 153 | 22 | 12,57 | 1.033 | 35 | 84,88 | 31 | 59 | 2,55 | — |
| Méjico | 3.586 | 35 | 100,00 | 159 | 22 | 4,43 | 3.301 | 35 | 92,05 | 126 | 59 | 3,51 | — |
| Nicaragua | 427 | 35 | 100,00 | 53 | 22 | 12,41 | 361 | 36 | 84,54 | 13 | 59 | 3,04 | — |
| Panamá | 268 | 37 | 100,00 | 12 | 23 | 4,48 | 242 | 36 | 90,30 | 14 | 60 | 5,22 | — |
| Paraguay | 1.143 | 34 | 100,00 | 164 | 22 | 14,37 | 936 | 35 | 82,03 | 41 | 60 | 3,59 | 2 |
| Perú | 48.885 | 36 | 100,00 | 5.304 | 22 | 10,85 | 41.807 | 36 | 85,54 | 1.765 | 59 | 3,61 | 9 |
| Rep. Dominicana | 19.848 | 34 | 100,00 | 3.105 | 21 | 15,65 | 16.243 | 36 | 81,85 | 497 | 58 | 2,50 | 3 |
| Uruguay | 7.909 | 37 | 100,00 | 688 | 22 | 8,70 | 6.811 | 37 | 86,14 | 408 | 59 | 5,16 | 2 |
| Venezuela | 8.231 | 36 | 100,00 | 633 | 22 | 7,69 | 7.327 | 36 | 89,04 | 269 | 59 | 3,27 | 2 |
| Otros Iberoamérica | 1.164 | 37 | 100,00 | 45 | 23 | 3,87 | 1.071 | 36 | 92,01 | 48 | 59 | 4,12 | — |
| **AMÉRICA DEL NORTE** | **5.810** | **41** | **100,00** | **161** | **23** | **2,77** | **5.047** | **39** | **86,87** | **602** | **60** | **10,36** | **—** |
| Canadá | 586 | 40 | 100,00 | 16 | 22 | 2,73 | 519 | 39 | 88,57 | 51 | 60 | 8,70 | — |
| Estados Unidos | 5.224 | 41 | 100,00 | 145 | 23 | 2,78 | 4.528 | 39 | 86,68 | 551 | 60 | 10,55 | — |
| **ASIA** | **79.059** | **35** | **100,00** | **9.172** | **22** | **11,60** | **67.573** | **36** | **85,48** | **2.303** | **59** | **2,91** | **11** |
| Armenia | 1.814 | 38 | 100,00 | 184 | 21 | 10,14 | 1.525 | 38 | 84,07 | 105 | 59 | 5,79 | — |
| Bangladesh | 1.649 | 34 | 100,00 | 147 | 22 | 8,91 | 1.498 | 35 | 90,84 | 4 | 56 | 0,24 | — |
| Corea del Sur | 315 | 42 | 100,00 | 12 | 22 | 3,81 | 274 | 41 | 86,98 | 29 | 59 | 9,21 | — |
| China | 37.049 | 34 | 100,00 | 6.130 | 22 | 16,55 | 30.352 | 36 | 81,94 | 559 | 58 | 1,51 | 8 |
| Filipinas | 11.764 | 38 | 100,00 | 779 | 22 | 6,62 | 10.323 | 37 | 87,76 | 661 | 59 | 5,62 | 1 |
| Georgia | 1.047 | 38 | 100,00 | 68 | 21 | 6,49 | 920 | 38 | 87,87 | 59 | 58 | 5,64 | — |
| India | 5.491 | 35 | 100,00 | 563 | 22 | 10,26 | 4.766 | 36 | 86,81 | 161 | 60 | 2,93 | 1 |
| Indonesia | 181 | 38 | 100,00 | 13 | 22 | 7,18 | 149 | 36 | 82,32 | 19 | 58 | 10,50 | — |
| Irak | 260 | 38 | 100,00 | 22 | 22 | 8,46 | 221 | 38 | 85,00 | 17 | 57 | 6,54 | — |
| Irán | 799 | 41 | 100,00 | 42 | 22 | 5,26 | 689 | 40 | 86,23 | 68 | 60 | 8,51 | — |
| Israel | 375 | 38 | 100,00 | 19 | 22 | 5,07 | 324 | 37 | 86,40 | 32 | 60 | 8,53 | — |
| Japón | 1.674 | 42 | 100,00 | 19 | 22 | 1,14 | 1.395 | 40 | 83,33 | 260 | 58 | 15,53 | — |
| Jordania | 331 | 37 | 100,00 | 11 | 23 | 3,32 | 297 | 36 | 89,73 | 23 | 58 | 6,95 | — |
| Líbano | 429 | 39 | 100,00 | 18 | 23 | 4,20 | 383 | 38 | 89,28 | 28 | 61 | 6,53 | — |
| Pakistán | 12.827 | 34 | 100,00 | 855 | 23 | 6,67 | 11.828 | 35 | 92,21 | 144 | 58 | 1,12 | — |
| Palestina | 62 | 37 | 100,00 | 5 | 21 | 8,06 | 54 | 37 | 87,10 | 3 | 59 | 4,84 | — |
| Siria | 647 | 37 | 100,00 | 35 | 22 | 5,41 | 587 | 37 | 90,73 | 25 | 59 | 3,86 | — |
| Tailandia | 253 | 38 | 100,00 | 12 | 21 | 4,74 | 222 | 37 | 87,75 | 19 | 58 | 7,51 | — |
| Taiwán | 105 | 38 | 100,00 | 2 | 23 | 1,90 | 97 | 37 | 92,38 | 6 | 59 | 5,71 | — |
| Otros Asia | 1.987 | 36 | 100,00 | 236 | 22 | 11,88 | 1.669 | 37 | 84,04 | 81 | 59 | 4,08 | 1 |
| **OCEANÍA** | **625** | **37** | **100,00** | **54** | **22** | **8,64** | **532** | **37** | **85,12** | **39** | **59** | **6,24** | **—** |
| Australia | 286 | 40 | 100,00 | 8 | 23 | 2,80 | 255 | 39 | 89,16 | 23 | 60 | 8,04 | — |
| Otros Oceanía | 339 | 35 | 100,00 | 46 | 22 | 13,57 | 277 | 36 | 81,71 | 16 | 59 | 4,72 | — |
| **No consta** | **981** | **40** | **100,00** | **61** | **22** | **6,28** | **809** | **39** | **83,23** | **102** | **60** | **10,49** | **9** |
| **TOTAL** | **1.140.426** | **36** | **100,00** | **118.623** | **22** | **10,40** | **976.368** | **36** | **85,63** | **45.161** | **59** | **3,96** | **274** |

**TABLA VI.33**

**TRABAJADORES EXTRANJEROS EN ALTA LABORAL EN LA SEGURIDAD SOCIAL SEGÚN CONTINENTE Y NACIONALIDAD POR GRUPO DE EDAD -B-**
**14-01-2005**

| CONTINENTE / NACIONALIDAD | TOTAL | GRUPO DE EDAD -B- | | | | | | | | | | | Media de edad |
|---|---|---|---|---|---|---|---|---|---|---|---|---|---|
| | | De 16 a 19 años | De 20 a 24 años | De 25 a 29 años | De 30 a 34 años | De 35 a 39 años | De 40 a 44 años | De 45 a 49 años | De 50 a 54 años | De 55 a 59 años | Más de 59 años | No consta | |
| **TOTAL** | **1.140.426** | **15.975** | **102.648** | **222.997** | **243.011** | **205.161** | **150.339** | **97.813** | **57.047** | **29.158** | **16.003** | **274** | **36** |
| **EUROPA COMUNITARIA** | **268.997** | **3.980** | **21.008** | **42.476** | **48.130** | **44.734** | **37.672** | **27.568** | **19.964** | **14.240** | **9.163** | **62** | **38** |
| Alemania | 37.145 | 322 | 2.056 | 4.139 | 5.386 | 6.923 | 6.071 | 4.306 | 3.354 | 2.323 | 2.259 | 6 | 40 |
| Austria | 2.406 | 26 | 148 | 365 | 400 | 363 | 340 | 272 | 195 | 161 | 136 | — | 39 |
| Bélgica | 7.689 | 70 | 536 | 1.129 | 1.362 | 1.306 | 1.134 | 883 | 628 | 391 | 248 | 2 | 38 |
| Dinamarca | 2.284 | 21 | 145 | 300 | 408 | 380 | 323 | 211 | 176 | 172 | 147 | 1 | 40 |
| Eslovaquia | 1.257 | 8 | 164 | 415 | 288 | 168 | 90 | 57 | 35 | 20 | 8 | 4 | 32 |
| Finlandia | 1.715 | 19 | 150 | 301 | 239 | 247 | 265 | 176 | 148 | 120 | 49 | 1 | 38 |
| Francia | 33.334 | 277 | 2.740 | 6.226 | 7.088 | 5.648 | 4.061 | 2.819 | 2.083 | 1.577 | 808 | 7 | 37 |
| Grecia | 1.273 | 10 | 91 | 264 | 271 | 206 | 189 | 110 | 73 | 33 | 26 | — | 36 |
| Hungría | 567 | 5 | 27 | 153 | 152 | 86 | 48 | 51 | 32 | 9 | 4 | — | 35 |
| Irlanda | 3.879 | 24 | 299 | 676 | 805 | 689 | 523 | 354 | 251 | 159 | 98 | 1 | 37 |
| Italia | 45.213 | 573 | 3.771 | 8.950 | 9.674 | 7.268 | 5.430 | 3.735 | 2.635 | 1.892 | 1.280 | 5 | 36 |
| Letonia | 239 | 5 | 26 | 55 | 57 | 26 | 35 | 12 | 7 | 14 | 2 | — | 35 |
| Lituania | 2.866 | 39 | 331 | 749 | 611 | 440 | 332 | 227 | 84 | 34 | 17 | 2 | 34 |
| Noruega | 1.757 | 15 | 129 | 249 | 272 | 265 | 221 | 214 | 165 | 145 | 82 | — | 40 |
| Países Bajos | 10.305 | 106 | 542 | 1.182 | 1.862 | 2.072 | 1.634 | 1.129 | 776 | 618 | 381 | 3 | 39 |
| Polonia | 14.294 | 84 | 1.191 | 3.075 | 3.234 | 2.213 | 1.889 | 1.393 | 815 | 312 | 85 | 3 | 35 |
| Portugal | 43.620 | 1.718 | 5.084 | 7.293 | 7.315 | 6.934 | 6.058 | 4.526 | 2.633 | 1.330 | 716 | 13 | 36 |
| Reino Unido | 50.464 | 589 | 2.901 | 5.375 | 7.171 | 8.298 | 7.950 | 6.227 | 5.185 | 4.373 | 2.382 | 13 | 41 |
| Rep. Checa | 1.256 | 1 | 73 | 405 | 332 | 156 | 133 | 83 | 43 | 22 | 8 | — | 34 |
| Suecia | 4.434 | 44 | 441 | 792 | 774 | 584 | 505 | 419 | 323 | 307 | 245 | — | 38 |
| Suiza | 2.141 | 21 | 115 | 221 | 265 | 328 | 306 | 266 | 261 | 194 | 164 | — | 42 |
| Otros Europa Comunitaria | 859 | 3 | 48 | 162 | 164 | 134 | 135 | 98 | 62 | 34 | 18 | 1 | 38 |
| **RESTO DE EUROPA** | **120.060** | **1.363** | **10.376** | **25.626** | **26.114** | **21.395** | **14.994** | **11.543** | **6.093** | **2.054** | **472** | **30** | **35** |
| Albania | 277 | 3 | 22 | 78 | 66 | 47 | 26 | 13 | 16 | 2 | 4 | — | 34 |
| Andorra | 284 | 9 | 28 | 59 | 56 | 46 | 31 | 26 | 13 | 10 | 5 | 1 | 35 |
| Bielorrusia | 302 | 2 | 27 | 89 | 63 | 50 | 28 | 21 | 14 | 5 | 2 | 1 | 34 |
| Bosnia-Herzegovina | 673 | 9 | 100 | 114 | 70 | 105 | 117 | 69 | 66 | 16 | 6 | 1 | 36 |
| Bulgaria | 22.533 | 280 | 1.636 | 4.245 | 4.636 | 3.954 | 3.304 | 2.400 | 1.399 | 565 | 110 | 4 | 36 |
| Croacia | 472 | 1 | 26 | 100 | 114 | 90 | 55 | 31 | 35 | 15 | 5 | — | 36 |
| Moldavia | 2.672 | 22 | 222 | 519 | 545 | 447 | 377 | 329 | 169 | 31 | 10 | 1 | 36 |
| Rumanía | 63.926 | 795 | 6.641 | 15.435 | 14.534 | 11.642 | 6.533 | 5.135 | 2.385 | 661 | 148 | 17 | 34 |
| Rusia | 7.603 | 82 | 627 | 1.466 | 1.648 | 1.258 | 1.036 | 721 | 480 | 213 | 71 | 1 | 36 |
| Serbia-Montenegro | 1.050 | 14 | 53 | 172 | 240 | 207 | 164 | 97 | 65 | 28 | 10 | — | 37 |
| Turquía | 416 | 1 | 19 | 102 | 99 | 82 | 55 | 29 | 18 | 9 | 2 | — | 35 |
| Ucrania | 19.701 | 145 | 968 | 3.232 | 4.007 | 3.440 | 3.237 | 2.651 | 1.426 | 495 | 96 | 4 | 37 |
| Otros Resto de Europa | 151 | — | 7 | 15 | 36 | 27 | 31 | 21 | 7 | 4 | 3 | — | 38 |
| **ÁFRICA** | **259.484** | **5.370** | **25.794** | **54.599** | **61.075** | **49.437** | **31.954** | **17.748** | **8.821** | **2.875** | **1.730** | **81** | **34** |
| Angola | 723 | 15 | 53 | 82 | 170 | 188 | 97 | 86 | 25 | 6 | 1 | — | 36 |
| Argelia | 14.744 | 86 | 431 | 2.251 | 4.430 | 4.293 | 2.012 | 717 | 341 | 110 | 68 | 5 | 35 |
| Burkina Faso | 273 | 2 | 9 | 64 | 93 | 63 | 32 | 6 | 3 | 1 | — | — | 33 |
| Cabo Verde | 1.040 | 18 | 96 | 145 | 222 | 236 | 149 | 99 | 61 | 10 | 4 | — | 36 |
| Camerún | 1.049 | 17 | 109 | 273 | 343 | 163 | 80 | 32 | 24 | 3 | 5 | — | 32 |
| Congo | 745 | 15 | 45 | 147 | 229 | 177 | 98 | 21 | 8 | 3 | 2 | — | 33 |
| Costa de Marfil | 515 | 8 | 72 | 126 | 162 | 99 | 31 | 7 | 8 | 2 | — | — | 31 |
| Egipto | 748 | 3 | 20 | 137 | 196 | 174 | 121 | 60 | 24 | 9 | 4 | — | 36 |
| Gambia | 5.638 | 123 | 486 | 770 | 1.068 | 1.186 | 938 | 691 | 301 | 64 | 10 | 1 | 36 |
| Ghana | 4.506 | 64 | 354 | 1.122 | 1.191 | 931 | 537 | 200 | 90 | 14 | 3 | — | 33 |
| Guinea | 2.674 | 32 | 213 | 553 | 717 | 587 | 340 | 143 | 64 | 19 | 6 | — | 34 |
| Guinea Bissau | 2.922 | 53 | 215 | 618 | 719 | 603 | 443 | 184 | 54 | 24 | 9 | — | 34 |
| Guinea Ecuatorial | 2.965 | 62 | 335 | 702 | 755 | 547 | 295 | 156 | 75 | 30 | 8 | — | 33 |
| Kenia | 151 | 1 | 19 | 44 | 38 | 21 | 15 | 8 | 3 | 2 | — | — | 32 |
| Liberia | 752 | 5 | 43 | 173 | 217 | 156 | 106 | 36 | 15 | — | 1 | — | 34 |
| Malí | 4.516 | 19 | 288 | 1.651 | 1.364 | 729 | 315 | 98 | 34 | 7 | 3 | 8 | 32 |
| Marruecos | 186.785 | 4.585 | 20.991 | 39.103 | 41.562 | 33.690 | 22.893 | 13.251 | 6.847 | 2.314 | 1.483 | 66 | 34 |
| Mauritania | 3.631 | 26 | 139 | 655 | 1.076 | 833 | 495 | 242 | 129 | 26 | 10 | — | 35 |
| Nigeria | 8.682 | 33 | 635 | 3.097 | 2.665 | 1.376 | 604 | 212 | 44 | 12 | 4 | — | 32 |
| Rep. Dem. del Congo | 407 | 5 | 9 | 43 | 104 | 117 | 76 | 37 | 11 | 5 | — | — | 37 |
| Rep. Sudafricana | 238 | 2 | 12 | 43 | 60 | 39 | 36 | 22 | 13 | 6 | 5 | — | 37 |
| Senegal | 10.880 | 147 | 767 | 1.626 | 2.402 | 2.273 | 1.741 | 1.169 | 523 | 153 | 78 | 1 | 36 |
| Sierra Leona | 1.610 | 3 | 225 | 611 | 461 | 180 | 74 | 33 | 15 | 8 | — | — | 30 |
| Túnez | 561 | 4 | 21 | 83 | 134 | 146 | 89 | 47 | 25 | 7 | 5 | — | 36 |
| Otros África | 2.729 | 42 | 207 | 480 | 697 | 630 | 337 | 191 | 84 | 40 | 21 | — | 35 |

**TABLA VI.33**

**TRABAJADORES EXTRANJEROS EN ALTA LABORAL EN LA SEGURIDAD SOCIAL SEGÚN CONTINENTE Y NACIONALIDAD POR GRUPO DE EDAD -B-**
**14-01-2005**

| CONTINENTE / NACIONALIDAD | TOTAL | GRUPO DE EDAD -B- | | | | | | | | | | | Media de edad |
|---|---|---|---|---|---|---|---|---|---|---|---|---|---|
| | | De 16 a 19 años | De 20 a 24 años | De 25 a 29 años | De 30 a 34 años | De 35 a 39 años | De 40 a 44 años | De 45 a 49 años | De 50 a 54 años | De 55 a 59 años | Más de 59 años | No consta | |
| **IBEROAMÉRICA** | **405.410** | **4.236** | **37.048** | **83.806** | **90.175** | **73.990** | **53.832** | **32.866** | **17.795** | **7.964** | **3.617** | **81** | **35** |
| Argentina | 32.423 | 243 | 1.872 | 6.785 | 7.210 | 4.981 | 4.048 | 3.034 | 2.205 | 1.317 | 720 | 8 | 37 |
| Bolivia | 8.529 | 76 | 860 | 1.922 | 1.972 | 1.551 | 1.097 | 596 | 279 | 131 | 43 | 2 | 34 |
| Brasil | 8.422 | 127 | 760 | 1.953 | 2.133 | 1.473 | 967 | 578 | 252 | 115 | 62 | 2 | 34 |
| Colombia | 82.192 | 1.000 | 7.216 | 15.522 | 17.383 | 16.322 | 12.070 | 6.995 | 3.610 | 1.486 | 572 | 16 | 35 |
| Costa Rica | 215 | 3 | 11 | 56 | 59 | 27 | 26 | 17 | 9 | 4 | 3 | — | 35 |
| Cuba | 16.617 | 188 | 906 | 2.442 | 4.180 | 3.461 | 2.484 | 1.152 | 906 | 549 | 348 | 1 | 37 |
| Chile | 8.815 | 57 | 596 | 1.412 | 1.820 | 1.599 | 1.359 | 947 | 573 | 268 | 183 | 1 | 37 |
| Ecuador | 154.547 | 1.380 | 15.573 | 35.991 | 35.576 | 27.725 | 19.358 | 11.223 | 5.163 | 1.919 | 607 | 32 | 34 |
| El Salvador | 729 | 9 | 70 | 167 | 150 | 118 | 78 | 76 | 34 | 17 | 9 | 1 | 35 |
| Guatemala | 243 | 3 | 18 | 50 | 63 | 41 | 22 | 22 | 8 | 6 | 10 | — | 36 |
| Honduras | 1.217 | 27 | 126 | 277 | 238 | 211 | 175 | 85 | 47 | 20 | 11 | — | 34 |
| Méjico | 3.586 | 13 | 146 | 737 | 1.139 | 642 | 403 | 249 | 131 | 86 | 40 | — | 35 |
| Nicaragua | 427 | 4 | 49 | 76 | 84 | 87 | 73 | 24 | 17 | 8 | 5 | — | 35 |
| Panamá | 268 | — | 12 | 42 | 80 | 52 | 35 | 19 | 14 | 7 | 7 | — | 37 |
| Paraguay | 1.143 | 10 | 154 | 254 | 234 | 187 | 125 | 88 | 48 | 21 | 20 | 2 | 34 |
| Perú | 48.885 | 377 | 4.927 | 9.244 | 10.122 | 8.764 | 6.536 | 4.544 | 2.597 | 1.211 | 554 | 9 | 36 |
| Rep. Dominicana | 19.848 | 577 | 2.528 | 3.589 | 4.002 | 3.617 | 2.559 | 1.575 | 901 | 358 | 139 | 3 | 34 |
| Uruguay | 7.909 | 67 | 621 | 1.456 | 1.605 | 1.369 | 1.064 | 792 | 525 | 249 | 159 | 2 | 37 |
| Venezuela | 8.231 | 69 | 564 | 1.622 | 1.840 | 1.528 | 1.180 | 742 | 415 | 163 | 106 | 2 | 36 |
| Otros Iberoamérica | 1.164 | 6 | 39 | 209 | 285 | 235 | 173 | 108 | 61 | 29 | 19 | — | 37 |
| **AMÉRICA DEL NORTE** | **5.810** | **12** | **149** | **608** | **870** | **1.144** | **1.084** | **756** | **585** | **340** | **262** | **—** | **41** |
| Canadá | 586 | 6 | 10 | 76 | 85 | 115 | 107 | 85 | 51 | 34 | 17 | — | 40 |
| Estados Unidos | 5.224 | 6 | 139 | 532 | 785 | 1.029 | 977 | 671 | 534 | 306 | 245 | — | 41 |
| **ASIA** | **79.059** | **999** | **8.173** | **15.696** | **16.340** | **14.177** | **10.544** | **7.159** | **3.657** | **1.603** | **700** | **11** | **35** |
| Armenia | 1.814 | 38 | 146 | 258 | 310 | 290 | 246 | 253 | 168 | 72 | 33 | — | 38 |
| Bangladesh | 1.649 | 20 | 127 | 400 | 387 | 388 | 209 | 86 | 28 | 4 | — | — | 34 |
| Corea del Sur | 315 | — | 12 | 27 | 44 | 44 | 59 | 57 | 43 | 21 | 8 | — | 42 |
| China | 37.049 | 650 | 5.480 | 7.516 | 7.154 | 6.592 | 4.898 | 2.929 | 1.263 | 419 | 140 | 8 | 34 |
| Filipinas | 11.764 | 60 | 719 | 2.136 | 2.239 | 1.962 | 1.678 | 1.423 | 885 | 446 | 215 | 1 | 38 |
| Georgia | 1.047 | 18 | 50 | 176 | 171 | 159 | 182 | 130 | 102 | 41 | 18 | — | 38 |
| India | 5.491 | 64 | 499 | 1.135 | 1.249 | 940 | 722 | 462 | 258 | 97 | 64 | 1 | 35 |
| Indonesia | 181 | 1 | 12 | 39 | 33 | 22 | 26 | 20 | 9 | 14 | 5 | — | 38 |
| Irak | 260 | 1 | 21 | 44 | 38 | 56 | 28 | 39 | 16 | 15 | 2 | — | 38 |
| Irán | 799 | 3 | 39 | 52 | 127 | 142 | 162 | 135 | 71 | 35 | 33 | — | 41 |
| Israel | 375 | 1 | 18 | 71 | 85 | 58 | 39 | 44 | 27 | 17 | 15 | — | 38 |
| Japón | 1.674 | 2 | 17 | 123 | 309 | 290 | 265 | 202 | 206 | 190 | 70 | — | 42 |
| Jordania | 331 | 1 | 10 | 66 | 87 | 61 | 34 | 25 | 24 | 17 | 6 | — | 37 |
| Líbano | 429 | 1 | 17 | 48 | 80 | 108 | 77 | 50 | 20 | 17 | 11 | — | 39 |
| Pakistán | 12.827 | 80 | 775 | 3.068 | 3.415 | 2.536 | 1.472 | 982 | 355 | 104 | 40 | — | 34 |
| Palestina | 62 | 1 | 4 | 8 | 13 | 12 | 9 | 8 | 4 | 1 | 2 | — | 37 |
| Siria | 647 | 4 | 31 | 108 | 144 | 141 | 112 | 57 | 25 | 16 | 9 | — | 37 |
| Tailandia | 253 | 3 | 9 | 46 | 53 | 38 | 32 | 29 | 24 | 17 | 2 | — | 38 |
| Taiwán | 105 | — | 2 | 17 | 27 | 17 | 13 | 16 | 7 | 3 | 3 | — | 38 |
| Otros Asia | 1.987 | 51 | 185 | 358 | 375 | 321 | 281 | 212 | 122 | 57 | 24 | 1 | 36 |
| **OCEANÍA** | **625** | **6** | **48** | **103** | **133** | **97** | **95** | **59** | **45** | **23** | **16** | **—** | **37** |
| Australia | 286 | 1 | 7 | 36 | 54 | 53 | 47 | 33 | 32 | 14 | 9 | — | 40 |
| Otros Oceanía | 339 | 5 | 41 | 67 | 79 | 44 | 48 | 26 | 13 | 9 | 7 | — | 35 |
| **No consta** | **981** | **9** | **52** | **83** | **174** | **187** | **164** | **114** | **87** | **59** | **43** | **9** | **40** |
| **TOTAL** | **1.140.426** | **15.975** | **102.648** | **222.997** | **243.011** | **205.161** | **150.339** | **97.813** | **57.047** | **29.158** | **16.003** | **274** | **36** |

**TABLA VI.34**

**TRABAJADORES EXTRANJEROS EN ALTA LABORAL EN LA SEGURIDAD SOCIAL SEGÚN CONTINENTE Y NACIONALIDAD POR GRUPO DE EDAD -B-. PORCENTAJES HORIZONTALES**
**14-01-2005**

| CONTINENTE / NACIONALIDAD | TOTAL | GRUPO DE EDAD -B- | | | | | | | | | |
|---|---|---|---|---|---|---|---|---|---|---|---|
| | | De 16 a 19 años | De 20 a 24 años | De 25 a 29 años | De 30 a 34 años | De 35 a 39 años | De 40 a 44 años | De 45 a 49 años | De 50 a 54 años | De 55 a 59 años | Más de 59 años |
| **TOTAL** | **100,00** | **1,40** | **9,00** | **19,56** | **21,31** | **17,99** | **13,19** | **8,58** | **5,00** | **2,56** | **1,40** |
| **EUROPA COMUNITARIA** | **100,00** | **1,48** | **7,81** | **15,79** | **17,90** | **16,63** | **14,01** | **10,25** | **7,42** | **5,29** | **3,41** |
| Alemania | 100,00 | 0,87 | 5,54 | 11,14 | 14,50 | 18,64 | 16,35 | 11,59 | 9,03 | 6,25 | 6,08 |
| Austria | 100,00 | 1,08 | 6,15 | 15,17 | 16,63 | 15,09 | 14,13 | 11,31 | 8,10 | 6,69 | 5,65 |
| Bélgica | 100,00 | 0,91 | 6,97 | 14,69 | 17,72 | 16,99 | 14,75 | 11,49 | 8,17 | 5,09 | 3,23 |
| Dinamarca | 100,00 | 0,92 | 6,35 | 13,14 | 17,87 | 16,64 | 14,15 | 9,24 | 7,71 | 7,53 | 6,44 |
| Eslovaquia | 100,00 | 0,64 | 13,09 | 33,12 | 22,98 | 13,41 | 7,18 | 4,55 | 2,79 | 1,60 | 0,64 |
| Finlandia | 100,00 | 1,11 | 8,75 | 17,56 | 13,94 | 14,41 | 15,46 | 10,27 | 8,63 | 7,00 | 2,86 |
| Francia | 100,00 | 0,83 | 8,22 | 18,68 | 21,27 | 16,95 | 12,19 | 8,46 | 6,25 | 4,73 | 2,42 |
| Grecia | 100,00 | 0,79 | 7,15 | 20,74 | 21,29 | 16,18 | 14,85 | 8,64 | 5,73 | 2,59 | 2,04 |
| Hungría | 100,00 | 0,88 | 4,76 | 26,98 | 26,81 | 15,17 | 8,47 | 8,99 | 5,64 | 1,59 | 0,71 |
| Irlanda | 100,00 | 0,62 | 7,71 | 17,43 | 20,76 | 17,77 | 13,49 | 9,13 | 6,47 | 4,10 | 2,53 |
| Italia | 100,00 | 1,27 | 8,34 | 19,80 | 21,40 | 16,08 | 12,01 | 8,26 | 5,83 | 4,19 | 2,83 |
| Letonia | 100,00 | 2,09 | 10,88 | 23,01 | 23,85 | 10,88 | 14,64 | 5,02 | 2,93 | 5,86 | 0,84 |
| Lituania | 100,00 | 1,36 | 11,56 | 26,15 | 21,33 | 15,36 | 11,59 | 7,93 | 2,93 | 1,19 | 0,59 |
| Noruega | 100,00 | 0,85 | 7,34 | 14,17 | 15,48 | 15,08 | 12,58 | 12,18 | 9,39 | 8,25 | 4,67 |
| Países Bajos | 100,00 | 1,03 | 5,26 | 11,47 | 18,07 | 20,11 | 15,86 | 10,96 | 7,53 | 6,00 | 3,70 |
| Polonia | 100,00 | 0,59 | 8,33 | 21,52 | 22,63 | 15,49 | 13,22 | 9,75 | 5,70 | 2,18 | 0,59 |
| Portugal | 100,00 | 3,94 | 11,66 | 16,72 | 16,77 | 15,90 | 13,89 | 10,38 | 6,04 | 3,05 | 1,64 |
| Reino Unido | 100,00 | 1,17 | 5,75 | 10,65 | 14,21 | 16,45 | 15,76 | 12,34 | 10,28 | 8,67 | 4,72 |
| Rep. Checa | 100,00 | 0,08 | 5,81 | 32,25 | 26,43 | 12,42 | 10,59 | 6,61 | 3,42 | 1,75 | 0,64 |
| Suecia | 100,00 | 0,99 | 9,95 | 17,86 | 17,46 | 13,17 | 11,39 | 9,45 | 7,28 | 6,92 | 5,53 |
| Suiza | 100,00 | 0,98 | 5,37 | 10,32 | 12,38 | 15,32 | 14,29 | 12,42 | 12,19 | 9,06 | 7,66 |
| Otros Europa Comunitaria | 100,00 | 0,35 | 5,59 | 18,88 | 19,11 | 15,62 | 15,73 | 11,42 | 7,23 | 3,96 | 2,10 |
| **RESTO DE EUROPA** | **100,00** | **1,14** | **8,64** | **21,35** | **21,76** | **17,82** | **12,49** | **9,62** | **5,08** | **1,71** | **0,39** |
| Albania | 100,00 | 1,08 | 7,94 | 28,16 | 23,83 | 16,97 | 9,39 | 4,69 | 5,78 | 0,72 | 1,44 |
| Andorra | 100,00 | 3,18 | 9,89 | 20,85 | 19,79 | 16,25 | 10,95 | 9,19 | 4,59 | 3,53 | 1,77 |
| Bielorrusia | 100,00 | 0,66 | 8,97 | 29,57 | 20,93 | 16,61 | 9,30 | 6,98 | 4,65 | 1,66 | 0,66 |
| Bosnia-Herzegovina | 100,00 | 1,34 | 14,88 | 16,96 | 10,42 | 15,63 | 17,41 | 10,27 | 9,82 | 2,38 | 0,89 |
| Bulgaria | 100,00 | 1,24 | 7,26 | 18,84 | 20,58 | 17,55 | 14,67 | 10,65 | 6,21 | 2,51 | 0,49 |
| Croacia | 100,00 | 0,21 | 5,51 | 21,19 | 24,15 | 19,07 | 11,65 | 6,57 | 7,42 | 3,18 | 1,06 |
| Moldavia | 100,00 | 0,82 | 8,31 | 19,43 | 20,40 | 16,74 | 14,11 | 12,32 | 6,33 | 1,16 | 0,37 |
| Rumanía | 100,00 | 1,24 | 10,39 | 24,15 | 22,74 | 18,22 | 10,22 | 8,03 | 3,73 | 1,03 | 0,23 |
| Rusia | 100,00 | 1,08 | 8,25 | 19,28 | 21,68 | 16,55 | 13,63 | 9,48 | 6,31 | 2,80 | 0,93 |
| Serbia-Montenegro | 100,00 | 1,33 | 5,05 | 16,38 | 22,86 | 19,71 | 15,62 | 9,24 | 6,19 | 2,67 | 0,95 |
| Turquía | 100,00 | 0,24 | 4,57 | 24,52 | 23,80 | 19,71 | 13,22 | 6,97 | 4,33 | 2,16 | 0,48 |
| Ucrania | 100,00 | 0,74 | 4,91 | 16,41 | 20,34 | 17,46 | 16,43 | 13,46 | 7,24 | 2,51 | 0,49 |
| Otros Resto de Europa | 100,00 | — | 4,64 | 9,93 | 23,84 | 17,88 | 20,53 | 13,91 | 4,64 | 2,65 | 1,99 |
| **ÁFRICA** | **100,00** | **2,07** | **9,94** | **21,05** | **23,54** | **19,06** | **12,32** | **6,84** | **3,40** | **1,11** | **0,67** |
| Angola | 100,00 | 2,07 | 7,33 | 11,34 | 23,51 | 26,00 | 13,42 | 11,89 | 3,46 | 0,83 | 0,14 |
| Argelia | 100,00 | 0,58 | 2,92 | 15,27 | 30,06 | 29,13 | 13,65 | 4,86 | 2,31 | 0,75 | 0,46 |
| Burkina Faso | 100,00 | 0,73 | 3,30 | 23,44 | 34,07 | 23,08 | 11,72 | 2,20 | 1,10 | 0,37 | — |
| Cabo Verde | 100,00 | 1,73 | 9,23 | 13,94 | 21,35 | 22,69 | 14,33 | 9,52 | 5,87 | 0,96 | 0,38 |
| Camerún | 100,00 | 1,62 | 10,39 | 26,02 | 32,70 | 15,54 | 7,63 | 3,05 | 2,29 | 0,29 | 0,48 |
| Congo | 100,00 | 2,01 | 6,04 | 19,73 | 30,74 | 23,76 | 13,15 | 2,82 | 1,07 | 0,40 | 0,27 |
| Costa de Marfil | 100,00 | 1,55 | 13,98 | 24,47 | 31,46 | 19,22 | 6,02 | 1,36 | 1,55 | 0,39 | — |
| Egipto | 100,00 | 0,40 | 2,67 | 18,32 | 26,20 | 23,26 | 16,18 | 8,02 | 3,21 | 1,20 | 0,53 |
| Gambia | 100,00 | 2,18 | 8,62 | 13,66 | 18,95 | 21,04 | 16,64 | 12,26 | 5,34 | 1,14 | 0,18 |
| Ghana | 100,00 | 1,42 | 7,86 | 24,90 | 26,43 | 20,66 | 11,92 | 4,44 | 2,00 | 0,31 | 0,07 |
| Guinea | 100,00 | 1,20 | 7,97 | 20,68 | 26,81 | 21,95 | 12,72 | 5,35 | 2,39 | 0,71 | 0,22 |
| Guinea Bissau | 100,00 | 1,81 | 7,36 | 21,15 | 24,61 | 20,64 | 15,16 | 6,30 | 1,85 | 0,82 | 0,31 |
| Guinea Ecuatorial | 100,00 | 2,09 | 11,30 | 23,68 | 25,46 | 18,45 | 9,95 | 5,26 | 2,53 | 1,01 | 0,27 |
| Kenia | 100,00 | 0,66 | 12,58 | 29,14 | 25,17 | 13,91 | 9,93 | 5,30 | 1,99 | 1,32 | — |
| Liberia | 100,00 | 0,66 | 5,72 | 23,01 | 28,86 | 20,74 | 14,10 | 4,79 | 1,99 | — | 0,13 |
| Malí | 100,00 | 0,42 | 6,39 | 36,62 | 30,26 | 16,17 | 6,99 | 2,17 | 0,75 | 0,16 | 0,07 |
| Marruecos | 100,00 | 2,46 | 11,24 | 20,94 | 22,26 | 18,04 | 12,26 | 7,10 | 3,67 | 1,24 | 0,79 |
| Mauritania | 100,00 | 0,72 | 3,83 | 18,04 | 29,63 | 22,94 | 13,63 | 6,66 | 3,55 | 0,72 | 0,28 |
| Nigeria | 100,00 | 0,38 | 7,31 | 35,67 | 30,70 | 15,85 | 6,96 | 2,44 | 0,51 | 0,14 | 0,05 |
| Rep. Dem. del Congo | 100,00 | 1,23 | 2,21 | 10,57 | 25,55 | 28,75 | 18,67 | 9,09 | 2,70 | 1,23 | — |
| Rep. Sudafricana | 100,00 | 0,84 | 5,04 | 18,07 | 25,21 | 16,39 | 15,13 | 9,24 | 5,46 | 2,52 | 2,10 |
| Senegal | 100,00 | 1,35 | 7,05 | 14,95 | 22,08 | 20,89 | 16,00 | 10,75 | 4,81 | 1,41 | 0,72 |
| Sierra Leona | 100,00 | 0,19 | 13,98 | 37,95 | 28,63 | 11,18 | 4,60 | 2,05 | 0,93 | 0,50 | — |
| Túnez | 100,00 | 0,71 | 3,74 | 14,80 | 23,89 | 26,02 | 15,86 | 8,38 | 4,46 | 1,25 | 0,89 |
| Otros África | 100,00 | 1,54 | 7,59 | 17,59 | 25,54 | 23,09 | 12,35 | 7,00 | 3,08 | 1,47 | 0,77 |

**TABLA VI.34**

**TRABAJADORES EXTRANJEROS EN ALTA LABORAL EN LA SEGURIDAD SOCIAL SEGÚN CONTINENTE Y NACIONALIDAD POR GRUPO DE EDAD -B-. PORCENTAJES HORIZONTALES**
**14-01-2005**

| CONTINENTE / NACIONALIDAD | TOTAL | GRUPO DE EDAD -B- | | | | | | | | | |
|---|---|---|---|---|---|---|---|---|---|---|---|
| | | De 16 a 19 años | De 20 a 24 años | De 25 a 29 años | De 30 a 34 años | De 35 a 39 años | De 40 a 44 años | De 45 a 49 años | De 50 a 54 años | De 55 a 59 años | Más de 59 años |
| **IBEROAMÉRICA** | **100,00** | **1,05** | **9,14** | **20,68** | **22,25** | **18,25** | **13,28** | **8,11** | **4,39** | **1,96** | **0,89** |
| Argentina | 100,00 | 0,75 | 5,78 | 20,93 | 22,24 | 15,37 | 12,49 | 9,36 | 6,80 | 4,06 | 2,22 |
| Bolivia | 100,00 | 0,89 | 10,09 | 22,54 | 23,13 | 18,19 | 12,87 | 6,99 | 3,27 | 1,54 | 0,50 |
| Brasil | 100,00 | 1,51 | 9,03 | 23,19 | 25,33 | 17,49 | 11,48 | 6,86 | 2,99 | 1,37 | 0,74 |
| Colombia | 100,00 | 1,22 | 8,78 | 18,89 | 21,15 | 19,86 | 14,69 | 8,51 | 4,39 | 1,81 | 0,70 |
| Costa Rica | 100,00 | 1,40 | 5,12 | 26,05 | 27,44 | 12,56 | 12,09 | 7,91 | 4,19 | 1,86 | 1,40 |
| Cuba | 100,00 | 1,13 | 5,45 | 14,70 | 25,16 | 20,83 | 14,95 | 6,93 | 5,45 | 3,30 | 2,09 |
| Chile | 100,00 | 0,65 | 6,76 | 16,02 | 20,65 | 18,14 | 15,42 | 10,74 | 6,50 | 3,04 | 2,08 |
| Ecuador | 100,00 | 0,89 | 10,08 | 23,29 | 23,02 | 17,94 | 12,53 | 7,26 | 3,34 | 1,24 | 0,39 |
| El Salvador | 100,00 | 1,24 | 9,62 | 22,94 | 20,60 | 16,21 | 10,71 | 10,44 | 4,67 | 2,34 | 1,24 |
| Guatemala | 100,00 | 1,23 | 7,41 | 20,58 | 25,93 | 16,87 | 9,05 | 9,05 | 3,29 | 2,47 | 4,12 |
| Honduras | 100,00 | 2,22 | 10,35 | 22,76 | 19,56 | 17,34 | 14,38 | 6,98 | 3,86 | 1,64 | 0,90 |
| Méjico | 100,00 | 0,36 | 4,07 | 20,55 | 31,76 | 17,90 | 11,24 | 6,94 | 3,65 | 2,40 | 1,12 |
| Nicaragua | 100,00 | 0,94 | 11,48 | 17,80 | 19,67 | 20,37 | 17,10 | 5,62 | 3,98 | 1,87 | 1,17 |
| Panamá | 100,00 | — | 4,48 | 15,67 | 29,85 | 19,40 | 13,06 | 7,09 | 5,22 | 2,61 | 2,61 |
| Paraguay | 100,00 | 0,88 | 13,50 | 22,26 | 20,51 | 16,39 | 10,96 | 7,71 | 4,21 | 1,84 | 1,75 |
| Perú | 100,00 | 0,77 | 10,08 | 18,91 | 20,71 | 17,93 | 13,37 | 9,30 | 5,31 | 2,48 | 1,13 |
| Rep. Dominicana | 100,00 | 2,91 | 12,74 | 18,09 | 20,17 | 18,23 | 12,89 | 7,94 | 4,54 | 1,80 | 0,70 |
| Uruguay | 100,00 | 0,85 | 7,85 | 18,41 | 20,30 | 17,31 | 13,46 | 10,02 | 6,64 | 3,15 | 2,01 |
| Venezuela | 100,00 | 0,84 | 6,85 | 19,71 | 22,36 | 18,57 | 14,34 | 9,02 | 5,04 | 1,98 | 1,29 |
| Otros Iberoamérica | 100,00 | 0,52 | 3,35 | 17,96 | 24,48 | 20,19 | 14,86 | 9,28 | 5,24 | 2,49 | 1,63 |
| **AMÉRICA DEL NORTE** | **100,00** | **0,21** | **2,56** | **10,46** | **14,97** | **19,69** | **18,66** | **13,01** | **10,07** | **5,85** | **4,51** |
| Canadá | 100,00 | 1,02 | 1,71 | 12,97 | 14,51 | 19,62 | 18,26 | 14,51 | 8,70 | 5,80 | 2,90 |
| Estados Unidos | 100,00 | 0,11 | 2,66 | 10,18 | 15,03 | 19,70 | 18,70 | 12,84 | 10,22 | 5,86 | 4,69 |
| **ASIA** | **100,00** | **1,26** | **10,34** | **19,86** | **20,67** | **17,93** | **13,34** | **9,06** | **4,63** | **2,03** | **0,89** |
| Armenia | 100,00 | 2,09 | 8,05 | 14,22 | 17,09 | 15,99 | 13,56 | 13,95 | 9,26 | 3,97 | 1,82 |
| Bangladesh | 100,00 | 1,21 | 7,70 | 24,26 | 23,47 | 23,53 | 12,67 | 5,22 | 1,70 | 0,24 | — |
| Corea del Sur | 100,00 | — | 3,81 | 8,57 | 13,97 | 13,97 | 18,73 | 18,10 | 13,65 | 6,67 | 2,54 |
| China | 100,00 | 1,75 | 14,79 | 20,29 | 19,31 | 17,80 | 13,22 | 7,91 | 3,41 | 1,13 | 0,38 |
| Filipinas | 100,00 | 0,51 | 6,11 | 18,16 | 19,03 | 16,68 | 14,27 | 12,10 | 7,52 | 3,79 | 1,83 |
| Georgia | 100,00 | 1,72 | 4,78 | 16,81 | 16,33 | 15,19 | 17,38 | 12,42 | 9,74 | 3,92 | 1,72 |
| India | 100,00 | 1,17 | 9,09 | 20,67 | 22,75 | 17,12 | 13,15 | 8,42 | 4,70 | 1,77 | 1,17 |
| Indonesia | 100,00 | 0,55 | 6,63 | 21,55 | 18,23 | 12,15 | 14,36 | 11,05 | 4,97 | 7,73 | 2,76 |
| Irak | 100,00 | 0,38 | 8,08 | 16,92 | 14,62 | 21,54 | 10,77 | 15,00 | 6,15 | 5,77 | 0,77 |
| Irán | 100,00 | 0,38 | 4,88 | 6,51 | 15,89 | 17,77 | 20,28 | 16,90 | 8,89 | 4,38 | 4,13 |
| Israel | 100,00 | 0,27 | 4,80 | 18,93 | 22,67 | 15,47 | 10,40 | 11,73 | 7,20 | 4,53 | 4,00 |
| Japón | 100,00 | 0,12 | 1,02 | 7,35 | 18,46 | 17,32 | 15,83 | 12,07 | 12,31 | 11,35 | 4,18 |
| Jordania | 100,00 | 0,30 | 3,02 | 19,94 | 26,28 | 18,43 | 10,27 | 7,55 | 7,25 | 5,14 | 1,81 |
| Líbano | 100,00 | 0,23 | 3,96 | 11,19 | 18,65 | 25,17 | 17,95 | 11,66 | 4,66 | 3,96 | 2,56 |
| Pakistán | 100,00 | 0,62 | 6,04 | 23,92 | 26,62 | 19,77 | 11,48 | 7,66 | 2,77 | 0,81 | 0,31 |
| Palestina | 100,00 | 1,61 | 6,45 | 12,90 | 20,97 | 19,35 | 14,52 | 12,90 | 6,45 | 1,61 | 3,23 |
| Siria | 100,00 | 0,62 | 4,79 | 16,69 | 22,26 | 21,79 | 17,31 | 8,81 | 3,86 | 2,47 | 1,39 |
| Tailandia | 100,00 | 1,19 | 3,56 | 18,18 | 20,95 | 15,02 | 12,65 | 11,46 | 9,49 | 6,72 | 0,79 |
| Taiwán | 100,00 | — | 1,90 | 16,19 | 25,71 | 16,19 | 12,38 | 15,24 | 6,67 | 2,86 | 2,86 |
| Otros Asia | 100,00 | 2,57 | 9,32 | 18,03 | 18,88 | 16,16 | 14,15 | 10,67 | 6,14 | 2,87 | 1,21 |
| **OCEANÍA** | **100,00** | **0,96** | **7,68** | **16,48** | **21,28** | **15,52** | **15,20** | **9,44** | **7,20** | **3,68** | **2,56** |
| Australia | 100,00 | 0,35 | 2,45 | 12,59 | 18,88 | 18,53 | 16,43 | 11,54 | 11,19 | 4,90 | 3,15 |
| Otros Oceanía | 100,00 | 1,47 | 12,09 | 19,76 | 23,30 | 12,98 | 14,16 | 7,67 | 3,83 | 2,65 | 2,06 |
| **No consta** | **100,00** | **0,93** | **5,35** | **8,54** | **17,90** | **19,24** | **16,87** | **11,73** | **8,95** | **6,07** | **4,42** |
| **TOTAL** | **100,00** | **1,40** | **9,00** | **19,56** | **21,31** | **17,99** | **13,19** | **8,58** | **5,00** | **2,56** | **1,40** |

**TABLA VI.35**

**TRABAJADORES EXTRANJEROS EN ALTA LABORAL EN LA SEGURIDAD SOCIAL SEGÚN CONTINENTE Y NACIONALIDAD POR RÉGIMEN DE SEGURIDAD SOCIAL Y MEDIA DE EDAD**
**14-01-2005**

| CONTINENTE / NACIONALIDAD | TOTAL | | RÉGIMEN DE SEGURIDAD SOCIAL | | | | | | | | | | | |
|---|---|---|---|---|---|---|---|---|---|---|---|---|---|---|
| | | | Régimen General | | R.E.T Autónomos | | R.E. Agrario | | R.E. Emp Hogar | | R.E. Trabajadores del Mar | | R.E. Minería del Carbón | |
| | Número | Media de edad | Número | Media de edad | Número | Media de edad | Número | Media de edad | Número | Media de edad | Número | Media de edad | Número | Media de edad |
| **TOTAL** | **1.140.426** | **36** | **824.706** | **35** | **121.874** | **41** | **113.930** | **34** | **76.148** | **38** | **3.168** | **39** | **600** | **43** |
| **EUROPA COMUNITARIA** | **268.997** | **38** | **184.403** | **36** | **67.318** | **43** | **12.765** | **35** | **2.896** | **41** | **1.047** | **40** | **568** | **43** |
| Alemania | 37.145 | 40 | 23.771 | 38 | 12.701 | 45 | 452 | 42 | 154 | 47 | 64 | 41 | 3 | 47 |
| Austria | 2.406 | 39 | 1.569 | 37 | 772 | 45 | 36 | 43 | 15 | 45 | 14 | 37 | — | — |
| Bélgica | 7.689 | 38 | 5.247 | 36 | 2.294 | 44 | 113 | 37 | 16 | 43 | 19 | 35 | — | — |
| Dinamarca | 2.284 | 40 | 1.441 | 37 | 815 | 45 | 18 | 35 | 4 | 43 | 6 | 46 | — | — |
| Eslovaquia | 1.257 | 32 | 1.004 | 32 | 145 | 33 | 93 | 31 | 13 | 35 | 1 | 30 | 1 | 43 |
| Finlandia | 1.715 | 38 | 1.191 | 36 | 510 | 44 | 6 | 43 | 2 | 35 | 6 | 47 | — | — |
| Francia | 33.334 | 37 | 24.969 | 35 | 7.529 | 43 | 690 | 34 | 93 | 46 | 52 | 39 | 1 | 53 |
| Grecia | 1.273 | 36 | 970 | 35 | 207 | 43 | 94 | 34 | 2 | 32 | — | — | — | — |
| Hungría | 567 | 35 | 428 | 34 | 106 | 37 | 5 | 35 | 10 | 36 | — | — | 18 | 39 |
| Irlanda | 3.879 | 37 | 2.747 | 35 | 1.117 | 43 | 11 | 43 | 2 | 31 | 2 | 38 | — | — |
| Italia | 45.213 | 36 | 35.406 | 35 | 9.294 | 42 | 325 | 38 | 139 | 48 | 49 | 37 | — | — |
| Letonia | 239 | 35 | 170 | 34 | 31 | 38 | 29 | 34 | 7 | 39 | 2 | 37 | — | — |
| Lituania | 2.866 | 34 | 1.856 | 33 | 198 | 32 | 762 | 34 | 38 | 38 | 12 | 37 | — | — |
| Noruega | 1.757 | 40 | 1.159 | 37 | 586 | 44 | 8 | 36 | — | — | 4 | 41 | — | — |
| Países Bajos | 10.305 | 39 | 6.815 | 37 | 3.317 | 44 | 115 | 41 | 33 | 44 | 25 | 40 | — | — |
| Polonia | 14.294 | 35 | 8.689 | 35 | 1.652 | 35 | 2.235 | 33 | 1.389 | 38 | 5 | 39 | 324 | 43 |
| Portugal | 43.620 | 36 | 29.704 | 35 | 4.919 | 39 | 7.244 | 34 | 860 | 43 | 689 | 41 | 204 | 44 |
| Reino Unido | 50.464 | 41 | 31.280 | 38 | 18.703 | 45 | 326 | 43 | 66 | 46 | 89 | 39 | — | — |
| Rep. Checa | 1.256 | 34 | 1.034 | 33 | 129 | 36 | 47 | 32 | 26 | 36 | 3 | 29 | 17 | 44 |
| Suecia | 4.434 | 38 | 3.089 | 35 | 1.316 | 45 | 21 | 45 | 6 | 51 | 2 | 41 | — | — |
| Suiza | 2.141 | 42 | 1.252 | 38 | 841 | 47 | 35 | 45 | 10 | 45 | 3 | 49 | — | — |
| Otros Europa Comunitaria | 859 | 38 | 612 | 36 | 136 | 40 | 100 | 42 | 11 | 44 | — | — | — | — |
| **RESTO DE EUROPA** | **120.060** | **35** | **90.560** | **35** | **4.836** | **37** | **15.042** | **34** | **9.529** | **38** | **91** | **37** | **2** | **43** |
| Albania | 277 | 34 | 234 | 33 | 26 | 37 | 2 | 36 | 15 | 34 | — | — | — | — |
| Andorra | 284 | 35 | 200 | 33 | 78 | 41 | 5 | 40 | 1 | 51 | — | — | — | — |
| Bielorrusia | 302 | 34 | 240 | 33 | 23 | 34 | 27 | 38 | 12 | 42 | — | — | — | — |
| Bosnia-Herzegovina | 673 | 36 | 565 | 36 | 66 | 39 | 19 | 41 | 21 | 40 | 2 | 35 | — | — |
| Bulgaria | 22.533 | 36 | 17.500 | 36 | 778 | 37 | 2.532 | 35 | 1.717 | 39 | 6 | 34 | — | — |
| Croacia | 472 | 36 | 375 | 35 | 84 | 42 | 2 | 38 | 10 | 43 | 1 | 29 | — | — |
| Moldavia | 2.672 | 36 | 2.045 | 35 | 93 | 34 | 246 | 37 | 283 | 37 | 5 | 41 | — | — |
| Rumanía | 63.926 | 34 | 47.195 | 34 | 2.205 | 35 | 9.919 | 33 | 4.568 | 36 | 37 | 37 | 2 | 43 |
| Rusia | 7.603 | 36 | 5.936 | 35 | 754 | 39 | 396 | 38 | 498 | 39 | 19 | 39 | — | — |
| Serbia-Montenegro | 1.050 | 37 | 816 | 36 | 190 | 40 | 23 | 34 | 21 | 38 | — | — | — | — |
| Turquía | 416 | 35 | 292 | 34 | 109 | 39 | 7 | 36 | 8 | 42 | — | — | — | — |
| Ucrania | 19.701 | 37 | 15.056 | 37 | 399 | 37 | 1.855 | 38 | 2.370 | 42 | 21 | 36 | — | — |
| Otros Resto de Europa | 151 | 38 | 106 | 38 | 31 | 38 | 9 | 38 | 5 | 46 | — | — | — | — |
| **ÁFRICA** | **259.484** | **34** | **175.836** | **34** | **13.959** | **38** | **60.737** | **34** | **7.706** | **38** | **1.229** | **39** | **17** | **48** |
| Angola | 723 | 36 | 639 | 36 | 41 | 38 | 27 | 34 | 14 | 35 | 2 | 34 | — | — |
| Argelia | 14.744 | 35 | 10.137 | 35 | 633 | 39 | 3.835 | 35 | 122 | 38 | 17 | 36 | — | — |
| Burkina Faso | 273 | 33 | 213 | 33 | 4 | 39 | 51 | 33 | 5 | 35 | — | — | — | — |
| Cabo Verde | 1.040 | 36 | 596 | 35 | 53 | 41 | 16 | 40 | 304 | 36 | 58 | 38 | 13 | 47 |
| Camerún | 1.049 | 32 | 854 | 32 | 74 | 37 | 98 | 31 | 23 | 38 | — | — | — | — |
| Congo | 745 | 33 | 665 | 33 | 18 | 38 | 50 | 33 | 12 | 34 | — | — | — | — |
| Costa de Marfil | 515 | 31 | 420 | 31 | 10 | 38 | 73 | 31 | 11 | 29 | 1 | 28 | — | — |
| Egipto | 748 | 36 | 504 | 35 | 148 | 40 | 74 | 33 | 22 | 39 | — | — | — | — |
| Gambia | 5.638 | 36 | 4.690 | 36 | 156 | 39 | 754 | 37 | 29 | 39 | 9 | 34 | — | — |
| Ghana | 4.506 | 33 | 3.467 | 33 | 154 | 38 | 753 | 32 | 16 | 37 | 116 | 39 | — | — |
| Guinea | 2.674 | 34 | 2.152 | 34 | 104 | 37 | 370 | 35 | 45 | 38 | 3 | 27 | — | — |
| Guinea Bissau | 2.922 | 34 | 2.356 | 34 | 79 | 37 | 462 | 35 | 15 | 39 | 10 | 39 | — | — |
| Guinea Ecuatorial | 2.965 | 33 | 2.507 | 32 | 131 | 35 | 128 | 35 | 199 | 38 | — | — | — | — |
| Kenia | 151 | 32 | 105 | 32 | 32 | 32 | 5 | 40 | 9 | 30 | — | — | — | — |
| Liberia | 752 | 34 | 594 | 34 | 50 | 35 | 93 | 34 | 7 | 35 | 8 | 39 | — | — |
| Malí | 4.516 | 32 | 3.529 | 32 | 89 | 35 | 892 | 31 | 4 | 34 | 2 | 40 | — | — |
| Marruecos | 186.785 | 34 | 120.802 | 33 | 9.516 | 38 | 49.271 | 34 | 6.459 | 38 | 733 | 40 | 4 | 51 |
| Mauritania | 3.631 | 35 | 3.002 | 35 | 59 | 39 | 541 | 37 | 15 | 38 | 14 | 38 | — | — |
| Nigeria | 8.682 | 32 | 6.895 | 31 | 601 | 34 | 1.015 | 31 | 162 | 30 | 9 | 36 | — | — |
| Rep. Dem. del Congo | 407 | 37 | 350 | 37 | 33 | 38 | 17 | 36 | 7 | 36 | — | — | — | — |
| Rep. Sudafricana | 238 | 37 | 180 | 35 | 49 | 42 | 6 | 34 | 3 | 44 | — | — | — | — |
| Senegal | 10.880 | 36 | 7.454 | 35 | 1.587 | 42 | 1.565 | 36 | 67 | 36 | 207 | 40 | — | — |
| Sierra Leona | 1.610 | 30 | 1.198 | 31 | 53 | 34 | 334 | 29 | 17 | 28 | 8 | 31 | — | — |
| Túnez | 561 | 36 | 420 | 35 | 84 | 40 | 36 | 35 | 20 | 43 | 1 | 46 | — | — |
| Otros África | 2.729 | 35 | 2.107 | 34 | 201 | 39 | 271 | 33 | 119 | 39 | 31 | 40 | — | — |

**TABLA VI.35**

**TRABAJADORES EXTRANJEROS EN ALTA LABORAL EN LA SEGURIDAD SOCIAL SEGÚN CONTINENTE Y NACIONALIDAD POR RÉGIMEN DE SEGURIDAD SOCIAL Y MEDIA DE EDAD**
**14-01-2005**

| CONTINENTE / NACIONALIDAD | TOTAL | | RÉGIMEN DE SEGURIDAD SOCIAL | | | | | | | | | | | |
|---|---|---|---|---|---|---|---|---|---|---|---|---|---|---|
| | | | Régimen General | | R.E.T. Autónomos | | R.E. Agrario | | R.E. Emp Hogar | | R.E. Trabajadores del Mar | | R.E. Minería del Carbón | |
| | Número | Media de edad | Número | Media de edad | Número | Media de edad | Número | Media de edad | Número | Media de edad | Número | Media de edad | Número | Media de edad |
| **IBEROAMÉRICA** | **405.410** | **35** | **315.586** | **34** | **17.571** | **39** | **21.841** | **34** | **49.659** | **38** | **744** | **39** | **9** | **37** |
| Argentina | 32.423 | 37 | 26.951 | 36 | 4.254 | 42 | 262 | 39 | 926 | 41 | 28 | 43 | 2 | 41 |
| Bolivia | 8.529 | 34 | 6.007 | 34 | 199 | 39 | 797 | 33 | 1.522 | 37 | 4 | 40 | — | — |
| Brasil | 8.422 | 34 | 6.413 | 33 | 966 | 37 | 139 | 35 | 898 | 36 | 6 | 30 | — | — |
| Colombia | 82.192 | 35 | 64.436 | 35 | 3.369 | 38 | 2.631 | 35 | 11.727 | 38 | 29 | 35 | — | — |
| Costa Rica | 215 | 35 | 183 | 34 | 17 | 38 | 3 | 43 | 11 | 37 | 1 | 54 | — | — |
| Cuba | 16.617 | 37 | 14.369 | 36 | 1.259 | 38 | 299 | 38 | 568 | 41 | 121 | 46 | 1 | 32 |
| Chile | 8.815 | 37 | 7.505 | 36 | 521 | 43 | 97 | 40 | 668 | 42 | 23 | 42 | 1 | 27 |
| Ecuador | 154.547 | 34 | 116.643 | 34 | 2.390 | 35 | 16.552 | 33 | 18.939 | 37 | 22 | 40 | 1 | 20 |
| El Salvador | 729 | 35 | 556 | 34 | 29 | 41 | 5 | 35 | 139 | 39 | — | — | — | — |
| Guatemala | 243 | 36 | 156 | 33 | 26 | 39 | 5 | 34 | 56 | 41 | — | — | — | — |
| Honduras | 1.217 | 34 | 958 | 33 | 44 | 38 | 16 | 38 | 175 | 38 | 24 | 40 | — | — |
| Méjico | 3.586 | 35 | 2.893 | 34 | 528 | 40 | 26 | 38 | 138 | 38 | 1 | 43 | — | — |
| Nicaragua | 427 | 35 | 314 | 34 | 30 | 39 | 12 | 33 | 71 | 39 | — | — | — | — |
| Panamá | 268 | 37 | 202 | 36 | 27 | 41 | 6 | 38 | 31 | 38 | 2 | 38 | — | — |
| Paraguay | 1.143 | 34 | 822 | 33 | 60 | 42 | 37 | 35 | 224 | 37 | — | — | — | — |
| Perú | 48.885 | 36 | 38.307 | 35 | 1.388 | 39 | 497 | 38 | 8.232 | 39 | 460 | 36 | 1 | 38 |
| Rep. Dominicana | 19.848 | 34 | 14.430 | 33 | 682 | 37 | 278 | 35 | 4.453 | 38 | 3 | 26 | 2 | 42 |
| Uruguay | 7.909 | 37 | 6.857 | 36 | 676 | 42 | 79 | 38 | 285 | 40 | 12 | 43 | — | — |
| Venezuela | 8.231 | 36 | 6.721 | 35 | 1.018 | 40 | 88 | 37 | 396 | 41 | 7 | 35 | 1 | 49 |
| Otros Iberoamérica | 1.164 | 37 | 863 | 36 | 88 | 42 | 12 | 35 | 200 | 40 | 1 | 41 | — | — |
| **AMÉRICA DEL NORTE** | **5.810** | **41** | **4.200** | **40** | **1.532** | **45** | **29** | **44** | **41** | **42** | **8** | **59** | **—** | **—** |
| Canadá | 586 | 40 | 408 | 39 | 171 | 43 | 1 | 27 | 6 | 39 | — | — | — | — |
| Estados Unidos | 5.224 | 41 | 3.792 | 40 | 1.361 | 45 | 28 | 45 | 35 | 42 | 8 | 59 | — | — |
| **ASIA** | **79.059** | **35** | **52.973** | **34** | **16.315** | **38** | **3.459** | **35** | **6.261** | **39** | **47** | **32** | **4** | **40** |
| Armenia | 1.814 | 38 | 1.452 | 38 | 83 | 38 | 208 | 38 | 70 | 41 | 1 | 30 | — | — |
| Bangladesh | 1.649 | 34 | 1.264 | 33 | 267 | 37 | 40 | 34 | 77 | 34 | 1 | 29 | — | — |
| Corea del Sur | 315 | 42 | 156 | 38 | 153 | 46 | 1 | 58 | 5 | 38 | — | — | — | — |
| China | 37.049 | 34 | 24.656 | 32 | 11.282 | 37 | 255 | 35 | 852 | 32 | 4 | 35 | — | — |
| Filipinas | 11.764 | 38 | 6.722 | 36 | 148 | 42 | 51 | 41 | 4.836 | 40 | 7 | 39 | — | — |
| Georgia | 1.047 | 38 | 824 | 38 | 64 | 40 | 115 | 40 | 44 | 41 | — | — | — | — |
| India | 5.491 | 35 | 3.581 | 34 | 1.309 | 40 | 476 | 34 | 121 | 38 | 4 | 34 | — | — |
| Indonesia | 181 | 38 | 110 | 38 | 20 | 44 | — | — | 31 | 40 | 20 | 27 | — | — |
| Irak | 260 | 38 | 198 | 36 | 54 | 42 | 3 | 49 | 5 | 36 | — | — | — | — |
| Irán | 799 | 41 | 488 | 39 | 283 | 45 | 10 | 39 | 18 | 43 | — | — | — | — |
| Israel | 375 | 38 | 267 | 36 | 100 | 43 | 5 | 43 | 3 | 45 | — | — | — | — |
| Japón | 1.674 | 42 | 1.200 | 40 | 444 | 48 | 6 | 43 | 19 | 42 | 5 | 41 | — | — |
| Jordania | 331 | 37 | 235 | 37 | 84 | 40 | 7 | 32 | 5 | 34 | — | — | — | — |
| Líbano | 429 | 39 | 289 | 37 | 134 | 41 | 1 | 40 | 5 | 38 | — | — | — | — |
| Pakistán | 12.827 | 34 | 9.451 | 34 | 1.240 | 37 | 2.070 | 35 | 60 | 37 | 2 | 36 | 4 | 40 |
| Palestina | 62 | 37 | 48 | 36 | 12 | 39 | 1 | 20 | 1 | 56 | — | — | — | — |
| Siria | 647 | 37 | 447 | 36 | 172 | 39 | 9 | 36 | 19 | 34 | — | — | — | — |
| Tailandia | 253 | 38 | 207 | 37 | 24 | 42 | 3 | 49 | 19 | 43 | — | — | — | — |
| Taiwán | 105 | 38 | 54 | 35 | 48 | 42 | — | — | 3 | 40 | — | — | — | — |
| Otros Asia | 1.987 | 36 | 1.324 | 34 | 394 | 43 | 198 | 32 | 68 | 41 | 3 | 36 | — | — |
| **OCEANÍA** | **625** | **37** | **442** | **36** | **129** | **42** | **33** | 36 | **19** | 35 | **2** | **29** | **—** | **—** |
| Australia | 286 | 40 | 204 | 38 | 71 | 44 | 2 | 45 | 9 | 40 | — | — | — | — |
| Otros Oceanía | 339 | 35 | 238 | 34 | 58 | 38 | 31 | 35 | 10 | 31 | 2 | 29 | — | — |
| **No consta** | **981** | **40** | **706** | **38** | **214** | **47** | **24** | **32** | **37** | **42** | **—** | **—** | **—** | **—** |
| **TOTAL** | **1.140.426** | **36** | **824.706** | **35** | **121.874** | **41** | **113.930** | **34** | **76.148** | **38** | **3.168** | **39** | **600** | **43** |

**TABLA VI.36**

**TRABAJADORES EXTRANJEROS EN ALTA LABORAL EN LA SEGURIDAD SOCIAL SEGÚN CONTINENTE Y NACIONALIDAD POR RÉGIMEN DE SEGURIDAD SOCIAL. PORCENTAJES HORIZONTALES**
**14-01-2005**

| CONTINENTE / NACIONALIDAD | TOTAL | RÉGIMEN DE SEGURIDAD SOCIAL | | | | | |
|---|---|---|---|---|---|---|---|
| | | Régimen General | R.E.T. Autónomos | R.E. Agrario | R.E. Emp Hogar | R.E. Trabajadores del Mar | R.E. Minería del Carbón |
| **TOTAL** | **100,00** | **72,32** | **10,69** | **9,99** | **6,68** | **0,28** | **0,05** |
| **EUROPA COMUNITARIA** | **100,00** | **68,55** | **25,03** | **4,75** | **1,08** | **0,39** | **0,21** |
| Alemania | 100,00 | 64,00 | 34,19 | 1,22 | 0,41 | 0,17 | 0,01 |
| Austria | 100,00 | 65,21 | 32,09 | 1,50 | 0,62 | 0,58 | — |
| Bélgica | 100,00 | 68,24 | 29,83 | 1,47 | 0,21 | 0,25 | — |
| Dinamarca | 100,00 | 63,09 | 35,68 | 0,79 | 0,18 | 0,26 | — |
| Eslovaquia | 100,00 | 79,87 | 11,54 | 7,40 | 1,03 | 0,08 | 0,08 |
| Finlandia | 100,00 | 69,45 | 29,74 | 0,35 | 0,12 | 0,35 | — |
| Francia | 100,00 | 74,91 | 22,59 | 2,07 | 0,28 | 0,16 | 0,00 |
| Grecia | 100,00 | 76,20 | 16,26 | 7,38 | 0,16 | — | — |
| Hungría | 100,00 | 75,49 | 18,69 | 0,88 | 1,76 | — | 3,17 |
| Irlanda | 100,00 | 70,82 | 28,80 | 0,28 | 0,05 | 0,05 | — |
| Italia | 100,00 | 78,31 | 20,56 | 0,72 | 0,31 | 0,11 | — |
| Letonia | 100,00 | 71,13 | 12,97 | 12,13 | 2,93 | 0,84 | — |
| Lituania | 100,00 | 64,76 | 6,91 | 26,59 | 1,33 | 0,42 | — |
| Noruega | 100,00 | 65,96 | 33,35 | 0,46 | — | 0,23 | — |
| Países Bajos | 100,00 | 66,13 | 32,19 | 1,12 | 0,32 | 0,24 | — |
| Polonia | 100,00 | 60,79 | 11,56 | 15,64 | 9,72 | 0,03 | 2,27 |
| Portugal | 100,00 | 68,10 | 11,28 | 16,61 | 1,97 | 1,58 | 0,47 |
| Reino Unido | 100,00 | 61,98 | 37,06 | 0,65 | 0,13 | 0,18 | — |
| Rep. Checa | 100,00 | 82,32 | 10,27 | 3,74 | 2,07 | 0,24 | 1,35 |
| Suecia | 100,00 | 69,67 | 29,68 | 0,47 | 0,14 | 0,05 | — |
| Suiza | 100,00 | 58,48 | 39,28 | 1,63 | 0,47 | 0,14 | — |
| Otros Europa Comunitaria | 100,00 | 71,25 | 15,83 | 11,64 | 1,28 | — | — |
| **RESTO DE EUROPA** | **100,00** | **75,43** | **4,03** | **12,53** | **7,94** | **0,08** | **0,00** |
| Albania | 100,00 | 84,48 | 9,39 | 0,72 | 5,42 | — | — |
| Andorra | 100,00 | 70,42 | 27,46 | 1,76 | 0,35 | — | — |
| Bielorrusia | 100,00 | 79,47 | 7,62 | 8,94 | 3,97 | — | — |
| Bosnia-Herzegovina | 100,00 | 83,95 | 9,81 | 2,82 | 3,12 | 0,30 | — |
| Bulgaria | 100,00 | 77,66 | 3,45 | 11,24 | 7,62 | 0,03 | — |
| Croacia | 100,00 | 79,45 | 17,80 | 0,42 | 2,12 | 0,21 | — |
| Moldavia | 100,00 | 76,53 | 3,48 | 9,21 | 10,59 | 0,19 | — |
| Rumanía | 100,00 | 73,83 | 3,45 | 15,52 | 7,15 | 0,06 | 0,00 |
| Rusia | 100,00 | 78,07 | 9,92 | 5,21 | 6,55 | 0,25 | — |
| Serbia-Montenegro | 100,00 | 77,71 | 18,10 | 2,19 | 2,00 | — | — |
| Turquía | 100,00 | 70,19 | 26,20 | 1,68 | 1,92 | — | — |
| Ucrania | 100,00 | 76,42 | 2,03 | 9,42 | 12,03 | 0,11 | — |
| Otros Resto de Europa | 100,00 | 70,20 | 20,53 | 5,96 | 3,31 | — | — |
| **ÁFRICA** | **100,00** | **67,76** | **5,38** | **23,41** | **2,97** | **0,47** | **0,01** |
| Angola | 100,00 | 88,38 | 5,67 | 3,73 | 1,94 | 0,28 | — |
| Argelia | 100,00 | 68,75 | 4,29 | 26,01 | 0,83 | 0,12 | — |
| Burkina Faso | 100,00 | 78,02 | 1,47 | 18,68 | 1,83 | — | — |
| Cabo Verde | 100,00 | 57,31 | 5,10 | 1,54 | 29,23 | 5,58 | 1,25 |
| Camerún | 100,00 | 81,41 | 7,05 | 9,34 | 2,19 | — | — |
| Congo | 100,00 | 89,26 | 2,42 | 6,71 | 1,61 | — | — |
| Costa de Marfil | 100,00 | 81,55 | 1,94 | 14,17 | 2,14 | 0,19 | — |
| Egipto | 100,00 | 67,38 | 19,79 | 9,89 | 2,94 | — | — |
| Gambia | 100,00 | 83,19 | 2,77 | 13,37 | 0,51 | 0,16 | — |
| Ghana | 100,00 | 76,94 | 3,42 | 16,71 | 0,36 | 2,57 | — |
| Guinea | 100,00 | 80,48 | 3,89 | 13,84 | 1,68 | 0,11 | — |
| Guinea Bissau | 100,00 | 80,63 | 2,70 | 15,81 | 0,51 | 0,34 | — |
| Guinea Ecuatorial | 100,00 | 84,55 | 4,42 | 4,32 | 6,71 | — | — |
| Kenia | 100,00 | 69,54 | 21,19 | 3,31 | 5,96 | — | — |
| Liberia | 100,00 | 78,99 | 6,65 | 12,37 | 0,93 | 1,06 | — |
| Malí | 100,00 | 78,14 | 1,97 | 19,75 | 0,09 | 0,04 | — |
| Marruecos | 100,00 | 64,67 | 5,09 | 26,38 | 3,46 | 0,39 | 0,00 |
| Mauritania | 100,00 | 82,68 | 1,62 | 14,90 | 0,41 | 0,39 | — |
| Nigeria | 100,00 | 79,42 | 6,92 | 11,69 | 1,87 | 0,10 | — |
| Rep. Dem. del Congo | 100,00 | 86,00 | 8,11 | 4,18 | 1,72 | — | — |
| Rep. Sudafricana | 100,00 | 75,63 | 20,59 | 2,52 | 1,26 | — | — |
| Senegal | 100,00 | 68,51 | 14,59 | 14,38 | 0,62 | 1,90 | — |
| Sierra Leona | 100,00 | 74,41 | 3,29 | 20,75 | 1,06 | 0,50 | — |
| Túnez | 100,00 | 74,87 | 14,97 | 6,42 | 3,57 | 0,18 | — |
| Otros África | 100,00 | 77,21 | 7,37 | 9,93 | 4,36 | 1,14 | — |

**TABLA VI.36**

**TRABAJADORES EXTRANJEROS EN ALTA LABORAL EN LA SEGURIDAD SOCIAL SEGÚN CONTINENTE Y NACIONALIDAD POR RÉGIMEN DE SEGURIDAD SOCIAL. PORCENTAJES HORIZONTALES**
**14-01-2005**

| CONTINENTE / NACIONALIDAD | TOTAL | RÉGIMEN DE SEGURIDAD SOCIAL | | | | | |
|---|---|---|---|---|---|---|---|
| | | Régimen General | R.E.T. Autónomos | R.E. Agrario | R.E. Emp Hogar | R.E. Trabajadores del Mar | R.E. Minería del Carbón |
| **IBEROAMÉRICA** | **100,00** | **77,84** | **4,33** | **5,39** | **12,25** | **0,18** | **0,00** |
| Argentina | 100,00 | 83,12 | 13,12 | 0,81 | 2,86 | 0,09 | 0,01 |
| Bolivia | 100,00 | 70,43 | 2,33 | 9,34 | 17,84 | 0,05 | — |
| Brasil | 100,00 | 76,15 | 11,47 | 1,65 | 10,66 | 0,07 | — |
| Colombia | 100,00 | 78,40 | 4,10 | 3,20 | 14,27 | 0,04 | — |
| Costa Rica | 100,00 | 85,12 | 7,91 | 1,40 | 5,12 | 0,47 | — |
| Cuba | 100,00 | 86,47 | 7,58 | 1,80 | 3,42 | 0,73 | 0,01 |
| Chile | 100,00 | 85,14 | 5,91 | 1,10 | 7,58 | 0,26 | 0,01 |
| Ecuador | 100,00 | 75,47 | 1,55 | 10,71 | 12,25 | 0,01 | 0,00 |
| El Salvador | 100,00 | 76,27 | 3,98 | 0,69 | 19,07 | — | — |
| Guatemala | 100,00 | 64,20 | 10,70 | 2,06 | 23,05 | — | — |
| Honduras | 100,00 | 78,72 | 3,62 | 1,31 | 14,38 | 1,97 | — |
| Méjico | 100,00 | 80,67 | 14,72 | 0,73 | 3,85 | 0,03 | — |
| Nicaragua | 100,00 | 73,54 | 7,03 | 2,81 | 16,63 | — | — |
| Panamá | 100,00 | 75,37 | 10,07 | 2,24 | 11,57 | 0,75 | — |
| Paraguay | 100,00 | 71,92 | 5,25 | 3,24 | 19,60 | — | — |
| Perú | 100,00 | 78,36 | 2,84 | 1,02 | 16,84 | 0,94 | 0,00 |
| Rep. Dominicana | 100,00 | 72,70 | 3,44 | 1,40 | 22,44 | 0,02 | 0,01 |
| Uruguay | 100,00 | 86,70 | 8,55 | 1,00 | 3,60 | 0,15 | — |
| Venezuela | 100,00 | 81,65 | 12,37 | 1,07 | 4,81 | 0,09 | 0,01 |
| Otros Iberoamérica | 100,00 | 74,14 | 7,56 | 1,03 | 17,18 | 0,09 | — |
| **AMÉRICA DEL NORTE** | **100,00** | **72,29** | **26,37** | **0,50** | **0,71** | **0,14** | **—** |
| Canadá | 100,00 | 69,62 | 29,18 | 0,17 | 1,02 | — | — |
| Estados Unidos | 100,00 | 72,59 | 26,05 | 0,54 | 0,67 | 0,15 | — |
| **ASIA** | **100,00** | **67,00** | **20,64** | **4,38** | **7,92** | **0,06** | **0,01** |
| Armenia | 100,00 | 80,04 | 4,58 | 11,47 | 3,86 | 0,06 | — |
| Bangladesh | 100,00 | 76,65 | 16,19 | 2,43 | 4,67 | 0,06 | — |
| Corea del Sur | 100,00 | 49,52 | 48,57 | 0,32 | 1,59 | — | — |
| China | 100,00 | 66,55 | 30,45 | 0,69 | 2,30 | 0,01 | — |
| Filipinas | 100,00 | 57,14 | 1,26 | 0,43 | 41,11 | 0,06 | — |
| Georgia | 100,00 | 78,70 | 6,11 | 10,98 | 4,20 | — | — |
| India | 100,00 | 65,22 | 23,84 | 8,67 | 2,20 | 0,07 | — |
| Indonesia | 100,00 | 60,77 | 11,05 | — | 17,13 | 11,05 | — |
| Irak | 100,00 | 76,15 | 20,77 | 1,15 | 1,92 | — | — |
| Irán | 100,00 | 61,08 | 35,42 | 1,25 | 2,25 | — | — |
| Israel | 100,00 | 71,20 | 26,67 | 1,33 | 0,80 | — | — |
| Japón | 100,00 | 71,68 | 26,52 | 0,36 | 1,14 | 0,30 | — |
| Jordania | 100,00 | 71,00 | 25,38 | 2,11 | 1,51 | — | — |
| Líbano | 100,00 | 67,37 | 31,24 | 0,23 | 1,17 | — | — |
| Pakistán | 100,00 | 73,68 | 9,67 | 16,14 | 0,47 | 0,02 | 0,03 |
| Palestina | 100,00 | 77,42 | 19,35 | 1,61 | 1,61 | — | — |
| Siria | 100,00 | 69,09 | 26,58 | 1,39 | 2,94 | — | — |
| Tailandia | 100,00 | 81,82 | 9,49 | 1,19 | 7,51 | — | — |
| Taiwán | 100,00 | 51,43 | 45,71 | — | 2,86 | — | — |
| Otros Asia | 100,00 | 66,63 | 19,83 | 9,96 | 3,42 | 0,15 | — |
| **OCEANÍA** | **100,00** | **70,72** | **20,64** | **5,28** | **3,04** | **0,32** | **—** |
| Australia | 100,00 | 71,33 | 24,83 | 0,70 | 3,15 | — | — |
| Otros Oceanía | 100,00 | 70,21 | 17,11 | 9,14 | 2,95 | 0,59 | — |
| **No consta** | **100,00** | **71,97** | **21,81** | **2,45** | **3,77** | **—** | **—** |
| **TOTAL** | **100,00** | **72,32** | **10,69** | **9,99** | **6,68** | **0,28** | **0,05** |

**TABLA VI.37**

**TRABAJADORES EXTRANJEROS EN ALTA LABORAL EN LA SEGURIDAD SOCIAL SEGÚN CONTINENTE Y NACIONALIDAD POR PERÍODO DE ALTA INICIAL EN LA SEGURIDAD SOCIAL**
**14-01-2005**

| CONTINENTE / NACIONALIDAD | TOTAL | PERÍODO DE ALTA INICIAL EN LA SEGURIDAD SOCIAL | | | | | | | | | |
|---|---|---|---|---|---|---|---|---|---|---|---|
| | | Hasta 1990 | Desde 1991 hasta 1996 | Desde 1997 hasta 1999 | 2000 | 2001 | 2002 | 2003 | 2004 | Del 1 al 14 de enero de 2005 | Error |
| **TOTAL** | **1.140.426** | **39.209** | **118.475** | **116.129** | **140.602** | **183.983** | **235.896** | **124.899** | **176.694** | **4.523** | **16** |
| **EUROPA COMUNITARIA** | **268.997** | **26.360** | **44.821** | **38.040** | **19.596** | **23.183** | **30.536** | **35.261** | **50.219** | **973** | **8** |
| Alemania | 37.145 | 5.056 | 7.089 | 7.050 | 2.843 | 2.955 | 3.314 | 3.795 | 4.909 | 132 | 2 |
| Austria | 2.406 | 283 | 465 | 507 | 158 | 198 | 205 | 249 | 335 | 6 | — |
| Bélgica | 7.689 | 913 | 1.590 | 1.425 | 645 | 678 | 727 | 769 | 914 | 28 | — |
| Dinamarca | 2.284 | 360 | 498 | 341 | 144 | 170 | 184 | 231 | 348 | 8 | — |
| Eslovaquia | 1.257 | 6 | 48 | 104 | 152 | 210 | 269 | 157 | 306 | 5 | — |
| Finlandia | 1.715 | 166 | 289 | 258 | 143 | 160 | 154 | 192 | 345 | 8 | — |
| Francia | 33.334 | 3.144 | 6.421 | 5.995 | 2.778 | 2.871 | 3.127 | 3.855 | 5.031 | 112 | — |
| Grecia | 1.273 | 74 | 123 | 128 | 49 | 73 | 152 | 281 | 385 | 8 | — |
| Hungría | 567 | 17 | 61 | 77 | 84 | 76 | 85 | 36 | 128 | 3 | — |
| Irlanda | 3.879 | 452 | 709 | 521 | 245 | 316 | 395 | 519 | 713 | 9 | — |
| Italia | 45.213 | 2.470 | 5.322 | 5.081 | 3.153 | 4.841 | 7.743 | 7.762 | 8.592 | 249 | — |
| Letonia | 239 | — | 5 | 27 | 22 | 33 | 53 | 38 | 59 | 2 | — |
| Lituania | 2.866 | — | 13 | 15 | 137 | 664 | 1.170 | 250 | 605 | 12 | — |
| Noruega | 1.757 | 138 | 214 | 206 | 134 | 178 | 204 | 257 | 418 | 8 | — |
| Países Bajos | 10.305 | 1.584 | 2.252 | 1.695 | 706 | 722 | 892 | 1.041 | 1.369 | 41 | 3 |
| Polonia | 14.294 | 89 | 2.060 | 1.607 | 1.866 | 1.831 | 2.483 | 1.363 | 2.964 | 31 | — |
| Portugal | 43.620 | 4.693 | 7.123 | 5.202 | 2.473 | 2.539 | 3.516 | 6.570 | 11.362 | 139 | 3 |
| Reino Unido | 50.464 | 6.040 | 9.061 | 6.611 | 3.108 | 3.820 | 4.838 | 6.872 | 9.982 | 132 | — |
| Rep. Checa | 1.256 | 9 | 171 | 165 | 188 | 209 | 228 | 95 | 187 | 4 | — |
| Suecia | 4.434 | 462 | 765 | 682 | 373 | 385 | 454 | 538 | 758 | 17 | — |
| Suiza | 2.141 | 359 | 344 | 271 | 115 | 135 | 237 | 319 | 346 | 15 | — |
| Otros Europa Comunitaria | 859 | 45 | 198 | 72 | 80 | 119 | 106 | 72 | 163 | 4 | — |
| **RESTO DE EUROPA** | **120.060** | **128** | **2.587** | **4.771** | **13.030** | **23.447** | **35.768** | **11.801** | **27.754** | **774** | **—** |
| Albania | 277 | 1 | 25 | 51 | 36 | 45 | 58 | 28 | 33 | — | — |
| Andorra | 284 | 52 | 60 | 30 | 20 | 15 | 20 | 31 | 56 | — | — |
| Bielorrusia | 302 | — | 8 | 24 | 27 | 52 | 86 | 28 | 76 | 1 | — |
| Bosnia-Herzegovina | 673 | 1 | 223 | 141 | 72 | 49 | 53 | 46 | 88 | — | — |
| Bulgaria | 22.533 | 8 | 554 | 1.028 | 2.590 | 4.512 | 6.248 | 2.373 | 5.115 | 105 | — |
| Croacia | 472 | 16 | 73 | 73 | 62 | 73 | 74 | 49 | 52 | — | — |
| Moldavia | 2.672 | — | 7 | 55 | 400 | 568 | 767 | 234 | 630 | 11 | — |
| Rumanía | 63.926 | 19 | 794 | 2.208 | 6.419 | 12.089 | 17.981 | 6.264 | 17.614 | 538 | — |
| Rusia | 7.603 | 8 | 401 | 553 | 970 | 1.566 | 2.162 | 749 | 1.158 | 36 | — |
| Serbia-Montenegro | 1.050 | 8 | 247 | 166 | 141 | 144 | 132 | 88 | 122 | 2 | — |
| Turquía | 416 | 13 | 64 | 61 | 39 | 59 | 61 | 50 | 67 | 2 | — |
| Ucrania | 19.701 | 2 | 71 | 342 | 2.245 | 4.269 | 8.111 | 1.847 | 2.735 | 79 | — |
| Otros Resto de Europa | 151 | — | 60 | 39 | 9 | 6 | 15 | 14 | 8 | — | — |
| **ÁFRICA** | **259.484** | **5.520** | **45.873** | **37.172** | **38.994** | **36.332** | **49.115** | **22.785** | **23.067** | **626** | **—** |
| Angola | 723 | 19 | 262 | 101 | 107 | 74 | 67 | 54 | 39 | — | — |
| Argelia | 14.744 | 83 | 2.395 | 2.128 | 2.622 | 2.404 | 2.668 | 1.186 | 1.218 | 40 | — |
| Burkina Faso | 273 | 2 | 3 | 36 | 40 | 79 | 73 | 15 | 25 | — | — |
| Cabo Verde | 1.040 | 129 | 313 | 128 | 110 | 120 | 98 | 51 | 85 | 6 | — |
| Camerún | 1.049 | 8 | 76 | 325 | 198 | 139 | 151 | 65 | 82 | 5 | — |
| Congo | 745 | 5 | 6 | 226 | 233 | 88 | 65 | 40 | 80 | 2 | — |
| Costa de Marfil | 515 | 1 | 28 | 99 | 78 | 89 | 72 | 36 | 110 | 2 | — |
| Egipto | 748 | 11 | 154 | 93 | 76 | 87 | 155 | 61 | 108 | 3 | — |
| Gambia | 5.638 | 685 | 1.578 | 801 | 783 | 568 | 566 | 267 | 383 | 7 | — |
| Ghana | 4.506 | 15 | 229 | 647 | 818 | 790 | 843 | 483 | 660 | 21 | — |
| Guinea | 2.674 | 22 | 331 | 488 | 549 | 588 | 365 | 136 | 193 | 2 | — |
| Guinea Bissau | 2.922 | 15 | 284 | 692 | 560 | 521 | 438 | 190 | 216 | 6 | — |
| Guinea Ecuatorial | 2.965 | 27 | 230 | 469 | 832 | 547 | 428 | 217 | 206 | 9 | — |
| Kenia | 151 | 6 | 10 | 27 | 28 | 17 | 24 | 12 | 27 | — | — |
| Liberia | 752 | — | 97 | 251 | 129 | 105 | 54 | 63 | 52 | 1 | — |
| Malí | 4.516 | 33 | 272 | 1.568 | 1.165 | 632 | 389 | 183 | 266 | 8 | — |
| Marruecos | 186.785 | 3.831 | 36.616 | 24.155 | 25.129 | 24.812 | 37.878 | 17.048 | 16.869 | 447 | — |
| Mauritania | 3.631 | 17 | 233 | 539 | 1.239 | 830 | 500 | 158 | 112 | 3 | — |
| Nigeria | 8.682 | 15 | 324 | 1.601 | 1.899 | 1.193 | 1.754 | 958 | 910 | 28 | — |
| Rep. Dem. del Congo | 407 | 13 | 87 | 186 | 46 | 25 | 24 | 10 | 16 | — | — |
| Rep. Sudafricana | 238 | 6 | 18 | 29 | 27 | 47 | 30 | 33 | 48 | — | — |
| Senegal | 10.880 | 500 | 1.839 | 1.577 | 1.559 | 1.919 | 1.780 | 851 | 837 | 18 | — |
| Sierra Leona | 1.610 | 8 | 61 | 236 | 207 | 209 | 256 | 448 | 184 | 1 | — |
| Túnez | 561 | 22 | 138 | 78 | 52 | 63 | 80 | 51 | 75 | 2 | — |
| Otros África | 2.729 | 47 | 289 | 692 | 508 | 386 | 357 | 169 | 266 | 15 | — |

**TABLA VI.37**

**TRABAJADORES EXTRANJEROS EN ALTA LABORAL EN LA SEGURIDAD SOCIAL SEGÚN CONTINENTE Y NACIONALIDAD POR PERÍODO DE ALTA INICIAL EN LA SEGURIDAD SOCIAL**
**14-01-2005**

| CONTINENTE / NACIONALIDAD | TOTAL | PERÍODO DE ALTA INICIAL EN LA SEGURIDAD SOCIAL | | | | | | | | | |
|---|---|---|---|---|---|---|---|---|---|---|---|
| | | Hasta 1990 | Desde 1991 hasta 1996 | Desde 1997 hasta 1999 | 2000 | 2001 | 2002 | 2003 | 2004 | Del 1 al 14 de enero de 2005 | Error |
| **IBEROAMÉRICA** | **405.410** | **2.614** | **13.237** | **23.162** | **58.206** | **87.678** | **104.355** | **48.726** | **65.490** | **1.938** | **4** |
| Argentina | 32.423 | 654 | 1.921 | 1.311 | 1.924 | 3.832 | 7.415 | 6.876 | 8.276 | 214 | — |
| Bolivia | 8.529 | 30 | 105 | 281 | 870 | 1.239 | 2.312 | 1.038 | 2.558 | 96 | — |
| Brasil | 8.422 | 104 | 703 | 838 | 1.112 | 1.351 | 1.603 | 914 | 1.744 | 53 | — |
| Colombia | 82.192 | 192 | 916 | 2.481 | 11.589 | 18.725 | 26.986 | 7.837 | 13.054 | 412 | — |
| Costa Rica | 215 | 7 | 24 | 23 | 34 | 29 | 29 | 27 | 41 | 1 | — |
| Cuba | 16.617 | 147 | 820 | 2.600 | 2.775 | 2.814 | 2.833 | 2.024 | 2.529 | 75 | — |
| Chile | 8.815 | 281 | 638 | 516 | 912 | 1.228 | 1.473 | 1.482 | 2.212 | 73 | — |
| Ecuador | 154.547 | 46 | 567 | 4.737 | 28.831 | 47.061 | 48.154 | 11.177 | 13.443 | 531 | — |
| El Salvador | 729 | 41 | 84 | 103 | 110 | 123 | 133 | 61 | 70 | 3 | 1 |
| Guatemala | 243 | 8 | 19 | 21 | 23 | 29 | 40 | 41 | 62 | — | — |
| Honduras | 1.217 | 28 | 69 | 198 | 223 | 207 | 212 | 107 | 165 | 8 | — |
| Méjico | 3.586 | 158 | 271 | 389 | 425 | 479 | 526 | 508 | 798 | 32 | — |
| Nicaragua | 427 | 5 | 40 | 61 | 76 | 49 | 73 | 37 | 86 | — | — |
| Panamá | 268 | 16 | 27 | 21 | 39 | 36 | 58 | 25 | 46 | — | — |
| Paraguay | 1.143 | 12 | 49 | 54 | 50 | 130 | 136 | 136 | 551 | 25 | — |
| Perú | 48.885 | 222 | 3.451 | 5.167 | 5.110 | 5.770 | 6.531 | 10.771 | 11.657 | 204 | 2 |
| Rep. Dominicana | 19.848 | 62 | 2.334 | 3.031 | 2.472 | 2.473 | 2.912 | 2.738 | 3.740 | 86 | — |
| Uruguay | 7.909 | 231 | 481 | 380 | 488 | 891 | 1.426 | 1.499 | 2.436 | 76 | 1 |
| Venezuela | 8.231 | 346 | 543 | 654 | 822 | 1.081 | 1.384 | 1.380 | 1.972 | 49 | — |
| Otros Iberoamérica | 1.164 | 24 | 175 | 296 | 321 | 131 | 119 | 48 | 50 | — | — |
| **AMÉRICA DEL NORTE** | **5.810** | **1.236** | **1.346** | **859** | **415** | **411** | **454** | **449** | **626** | **14** | **—** |
| Canadá | 586 | 79 | 130 | 88 | 51 | 57 | 47 | 69 | 63 | 2 | — |
| Estados Unidos | 5.224 | 1.157 | 1.216 | 771 | 364 | 354 | 407 | 380 | 563 | 12 | — |
| **ASIA** | **79.059** | **3.111** | **10.185** | **11.904** | **10.183** | **12.792** | **15.546** | **5.766** | **9.375** | **194** | **3** |
| Armenia | 1.814 | — | 24 | 146 | 410 | 429 | 467 | 147 | 188 | 3 | — |
| Bangladesh | 1.649 | 3 | 134 | 264 | 289 | 292 | 446 | 86 | 131 | 4 | — |
| Corea del Sur | 315 | 28 | 42 | 88 | 33 | 24 | 28 | 33 | 39 | — | — |
| China | 37.049 | 495 | 4.981 | 5.798 | 4.475 | 5.370 | 7.451 | 2.648 | 5.721 | 109 | 1 |
| Filipinas | 11.764 | 1.422 | 2.365 | 2.446 | 1.448 | 1.104 | 1.155 | 762 | 1.040 | 20 | 2 |
| Georgia | 1.047 | — | 14 | 75 | 204 | 210 | 351 | 80 | 108 | 5 | — |
| India | 5.491 | 462 | 748 | 725 | 442 | 984 | 1.123 | 421 | 575 | 11 | — |
| Indonesia | 181 | 15 | 35 | 19 | 18 | 23 | 13 | 18 | 39 | 1 | — |
| Irak | 260 | 8 | 32 | 47 | 43 | 38 | 26 | 24 | 41 | 1 | — |
| Irán | 799 | 101 | 189 | 136 | 102 | 98 | 71 | 42 | 59 | 1 | — |
| Israel | 375 | 10 | 42 | 27 | 42 | 49 | 54 | 62 | 87 | 2 | — |
| Japón | 1.674 | 337 | 296 | 207 | 147 | 126 | 175 | 148 | 231 | 7 | — |
| Jordania | 331 | 18 | 57 | 71 | 46 | 41 | 48 | 21 | 27 | 2 | — |
| Líbano | 429 | 25 | 111 | 74 | 57 | 58 | 54 | 20 | 28 | 2 | — |
| Pakistán | 12.827 | 64 | 656 | 1.311 | 2.028 | 3.476 | 3.614 | 1.008 | 659 | 11 | — |
| Palestina | 62 | 7 | 6 | 12 | 8 | 5 | 7 | 5 | 12 | — | — |
| Siria | 647 | 20 | 131 | 86 | 75 | 115 | 114 | 40 | 60 | 6 | — |
| Tailandia | 253 | 15 | 35 | 36 | 22 | 31 | 34 | 20 | 58 | 2 | — |
| Taiwán | 105 | 4 | 26 | 19 | 10 | 15 | 17 | 7 | 7 | — | — |
| Otros Asia | 1.987 | 77 | 261 | 317 | 284 | 304 | 298 | 174 | 265 | 7 | — |
| **OCEANÍA** | **625** | **66** | **71** | **81** | **99** | **73** | **62** | **71** | **99** | 2 | **1** |
| Australia | 286 | 45 | 39 | 27 | 34 | 30 | 28 | 34 | 47 | 1 | 1 |
| Otros Oceanía | 339 | 21 | 32 | 54 | 65 | 43 | 34 | 37 | 52 | 1 | — |
| **No consta** | **981** | **174** | **355** | **140** | **79** | **67** | **60** | **40** | **64** | **2** | **—** |
| **TOTAL** | **1.140.426** | **39.209** | **118.475** | **116.129** | **140.602** | **183.983** | **235.896** | **124.899** | **176.694** | **4.523** | **16** |

**TABLA VI.38**

**TRABAJADORES EXTRANJEROS EN ALTA LABORAL EN LA SEGURIDAD SOCIAL SEGÚN CONTINENTE Y NACIONALIDAD POR PERÍODO DE ALTA INICIAL EN LA SEGURIDAD SOCIAL. MEDIA DE EDAD**
**14-01-2005**

| CONTINENTE / NACIONALIDAD | TOTAL | PERÍODO DE ALTA INICIAL EN LA SEGURIDAD SOCIAL | | | | | | | | |
|---|---|---|---|---|---|---|---|---|---|---|
| | | Hasta 1990 | Desde 1991 hasta 1996 | Desde 1997 hasta 1999 | 2000 | 2001 | 2002 | 2003 | 2004 | Del 1 al 14 de enero de 2005 |
| **TOTAL** | **36** | **49** | **41** | **36** | **35** | **35** | **34** | **34** | **32** | **32** |
| **EUROPA COMUNITARIA** | **38** | **49** | **41** | **38** | **36** | **36** | **36** | **35** | **34** | **33** |
| Alemania | 40 | 50 | 42 | 40 | 39 | 39 | 38 | 36 | 35 | 33 |
| Austria | 39 | 52 | 43 | 39 | 38 | 36 | 37 | 34 | 33 | 32 |
| Bélgica | 38 | 49 | 41 | 38 | 37 | 36 | 35 | 34 | 33 | 34 |
| Dinamarca | 40 | 51 | 42 | 39 | 36 | 36 | 37 | 36 | 33 | 29 |
| Eslovaquia | 32 | 53 | 43 | 35 | 31 | 32 | 32 | 31 | 31 | 35 |
| Finlandia | 38 | 49 | 44 | 39 | 37 | 37 | 35 | 34 | 33 | 29 |
| Francia | 37 | 49 | 40 | 36 | 35 | 35 | 34 | 34 | 32 | 31 |
| Grecia | 36 | 51 | 42 | 37 | 37 | 35 | 35 | 34 | 33 | 33 |
| Hungría | 35 | 47 | 43 | 36 | 33 | 34 | 33 | 31 | 32 | 38 |
| Irlanda | 37 | 48 | 39 | 37 | 34 | 34 | 35 | 35 | 33 | 32 |
| Italia | 36 | 50 | 41 | 38 | 36 | 36 | 35 | 34 | 33 | 33 |
| Letonia | 35 | — | 47 | 39 | 36 | 33 | 34 | 36 | 31 | 29 |
| Lituania | 34 | — | 44 | 34 | 36 | 34 | 34 | 33 | 32 | 27 |
| Noruega | 40 | 50 | 43 | 40 | 39 | 40 | 39 | 38 | 35 | 36 |
| Países Bajos | 39 | 49 | 40 | 38 | 38 | 37 | 37 | 36 | 34 | 33 |
| Polonia | 35 | 47 | 41 | 38 | 35 | 35 | 34 | 34 | 32 | 29 |
| Portugal | 36 | 47 | 38 | 35 | 34 | 34 | 34 | 34 | 33 | 32 |
| Reino Unido | 41 | 49 | 42 | 39 | 39 | 39 | 40 | 39 | 38 | 37 |
| Rep. Checa | 34 | 53 | 41 | 36 | 33 | 33 | 31 | 31 | 31 | 27 |
| Suecia | 38 | 50 | 42 | 38 | 37 | 36 | 35 | 35 | 32 | 26 |
| Suiza | 42 | 52 | 45 | 42 | 42 | 40 | 38 | 37 | 37 | 32 |
| Otros Europa Comunitaria | 38 | 48 | 43 | 40 | 36 | 33 | 36 | 34 | 34 | 31 |
| **RESTO DE EUROPA** | **35** | **48** | **42** | **37** | **37** | **36** | **36** | **34** | **32** | **32** |
| Albania | 34 | 42 | 39 | 38 | 36 | 31 | 33 | 32 | 29 | — |
| Andorra | 35 | 48 | 38 | 34 | 32 | 31 | 32 | 29 | 29 | — |
| Bielorrusia | 34 | — | 36 | 40 | 35 | 34 | 34 | 34 | 32 | 29 |
| Bosnia-Herzegovina | 36 | 42 | 41 | 34 | 33 | 35 | 33 | 31 | 35 | — |
| Bulgaria | 36 | 53 | 43 | 39 | 38 | 37 | 36 | 34 | 34 | 33 |
| Croacia | 36 | 47 | 42 | 38 | 35 | 33 | 33 | 33 | 33 | — |
| Moldavia | 36 | — | 43 | 38 | 38 | 37 | 36 | 34 | 33 | 32 |
| Rumanía | 34 | 49 | 42 | 37 | 36 | 35 | 34 | 33 | 31 | 31 |
| Rusia | 36 | 51 | 43 | 39 | 37 | 36 | 36 | 34 | 32 | 34 |
| Serbia-Montenegro | 37 | 48 | 42 | 36 | 36 | 35 | 35 | 32 | 33 | 36 |
| Turquía | 35 | 48 | 41 | 36 | 33 | 34 | 33 | 34 | 32 | 30 |
| Ucrania | 37 | 48 | 41 | 38 | 39 | 38 | 38 | 36 | 34 | 33 |
| Otros Resto de Europa | 38 | — | 41 | 38 | 33 | 35 | 37 | 36 | 35 | — |
| **ÁFRICA** | **34** | **49** | **41** | **34** | **33** | **33** | **32** | **31** | **29** | **28** |
| Angola | 36 | 44 | 40 | 37 | 33 | 33 | 29 | 31 | 30 | — |
| Argelia | 35 | 48 | 39 | 35 | 35 | 35 | 34 | 34 | 33 | 32 |
| Burkina Faso | 33 | 52 | 45 | 34 | 33 | 34 | 35 | 30 | 27 | — |
| Cabo Verde | 36 | 46 | 38 | 34 | 33 | 34 | 32 | 31 | 28 | 38 |
| Camerún | 32 | 51 | 42 | 32 | 32 | 32 | 31 | 30 | 27 | 28 |
| Congo | 33 | 50 | 41 | 34 | 34 | 33 | 31 | 32 | 29 | 32 |
| Costa de Marfil | 31 | 53 | 39 | 32 | 32 | 32 | 31 | 31 | 28 | 33 |
| Egipto | 36 | 47 | 41 | 38 | 35 | 36 | 34 | 32 | 32 | 30 |
| Gambia | 36 | 47 | 41 | 34 | 32 | 32 | 31 | 28 | 27 | 26 |
| Ghana | 33 | 49 | 42 | 33 | 34 | 35 | 33 | 31 | 29 | 29 |
| Guinea | 34 | 48 | 41 | 33 | 33 | 33 | 33 | 31 | 29 | 20 |
| Guinea Bissau | 34 | 48 | 41 | 33 | 33 | 34 | 35 | 32 | 30 | 25 |
| Guinea Ecuatorial | 33 | 46 | 38 | 34 | 33 | 32 | 31 | 30 | 29 | 29 |
| Kenia | 32 | 46 | 40 | 35 | 31 | 31 | 31 | 29 | 30 | — |
| Liberia | 34 | — | 39 | 34 | 35 | 34 | 31 | 31 | 27 | 36 |
| Malí | 32 | 47 | 40 | 32 | 31 | 31 | 32 | 30 | 28 | 29 |
| Marruecos | 34 | 50 | 41 | 34 | 33 | 32 | 32 | 31 | 28 | 28 |
| Mauritania | 35 | 46 | 41 | 37 | 35 | 34 | 34 | 32 | 31 | 34 |
| Nigeria | 32 | 48 | 41 | 32 | 31 | 32 | 31 | 31 | 29 | 29 |
| Rep. Dem. del Congo | 37 | 48 | 41 | 36 | 34 | 35 | 33 | 31 | 30 | — |
| Rep. Sudafricana | 37 | 55 | 43 | 35 | 37 | 37 | 34 | 36 | 35 | — |
| Senegal | 36 | 49 | 43 | 36 | 35 | 35 | 33 | 31 | 30 | 29 |
| Sierra Leona | 30 | 51 | 40 | 33 | 32 | 31 | 28 | 29 | 29 | 29 |
| Túnez | 36 | 51 | 41 | 36 | 36 | 33 | 34 | 32 | 32 | 34 |
| Otros África | 35 | 51 | 41 | 35 | 35 | 35 | 34 | 31 | 28 | 24 |

**TABLA VI.38**

**TRABAJADORES EXTRANJEROS EN ALTA LABORAL EN LA SEGURIDAD SOCIAL SEGÚN CONTINENTE Y NACIONALIDAD POR PERÍODO DE ALTA INICIAL EN LA SEGURIDAD SOCIAL. MEDIA DE EDAD**
**14-01-2005**

| CONTINENTE / NACIONALIDAD | TOTAL | PERÍODO DE ALTA INICIAL EN LA SEGURIDAD SOCIAL | | | | | | | | |
|---|---|---|---|---|---|---|---|---|---|---|
| | | Hasta 1990 | Desde 1991 hasta 1996 | Desde 1997 hasta 1999 | 2000 | 2001 | 2002 | 2003 | 2004 | Del 1 al 14 de enero de 2005 |
| **IBEROAMÉRICA** | **35** | **50** | **42** | **37** | **36** | **35** | **35** | **34** | **33** | **32** |
| Argentina | 37 | 50 | 44 | 39 | 37 | 37 | 36 | 36 | 35 | 34 |
| Bolivia | 34 | 52 | 42 | 39 | 36 | 36 | 35 | 33 | 32 | 31 |
| Brasil | 34 | 49 | 41 | 37 | 34 | 34 | 33 | 32 | 31 | 30 |
| Colombia | 35 | 52 | 43 | 38 | 37 | 36 | 35 | 34 | 32 | 33 |
| Costa Rica | 35 | 52 | 40 | 36 | 35 | 34 | 37 | 32 | 29 | 33 |
| Cuba | 37 | 52 | 40 | 37 | 38 | 37 | 36 | 35 | 35 | 36 |
| Chile | 37 | 51 | 43 | 39 | 38 | 37 | 36 | 36 | 35 | 35 |
| Ecuador | 34 | 52 | 40 | 37 | 35 | 34 | 34 | 33 | 31 | 30 |
| El Salvador | 35 | 51 | 40 | 34 | 36 | 33 | 33 | 32 | 32 | 33 |
| Guatemala | 36 | 53 | 48 | 38 | 34 | 33 | 35 | 33 | 34 | — |
| Honduras | 34 | 47 | 40 | 35 | 34 | 34 | 34 | 32 | 31 | 36 |
| Méjico | 35 | 50 | 42 | 38 | 35 | 35 | 34 | 33 | 31 | 31 |
| Nicaragua | 35 | 54 | 42 | 37 | 37 | 33 | 32 | 30 | 33 | — |
| Panamá | 37 | 52 | 43 | 36 | 35 | 36 | 34 | 34 | 34 | — |
| Paraguay | 34 | 51 | 44 | 37 | 33 | 36 | 34 | 34 | 33 | 32 |
| Perú | 36 | 49 | 42 | 38 | 37 | 36 | 35 | 34 | 33 | 33 |
| Rep. Dominicana | 34 | 48 | 41 | 36 | 35 | 34 | 34 | 31 | 31 | 30 |
| Uruguay | 37 | 51 | 43 | 39 | 37 | 36 | 36 | 35 | 35 | 36 |
| Venezuela | 36 | 47 | 41 | 38 | 37 | 36 | 35 | 34 | 33 | 31 |
| Otros Iberoamérica | 37 | 50 | 42 | 37 | 36 | 35 | 34 | 34 | 34 | — |
| **AMÉRICA DEL NORTE** | **41** | **49** | **42** | **39** | **38** | **38** | **38** | **37** | **34** | **34** |
| Canadá | 40 | 50 | 43 | 39 | 40 | 39 | 38 | 34 | 35 | 26 |
| Estados Unidos | 41 | 49 | 42 | 39 | 38 | 37 | 38 | 37 | 34 | 35 |
| **ASIA** | **35** | **50** | **41** | **36** | **35** | **34** | **33** | **32** | **29** | **29** |
| Armenia | 38 | — | 47 | 39 | 39 | 39 | 38 | 34 | 34 | 32 |
| Bangladesh | 34 | 48 | 41 | 37 | 33 | 33 | 32 | 32 | 28 | 28 |
| Corea del Sur | 42 | 49 | 44 | 46 | 41 | 42 | 37 | 35 | 33 | — |
| China | 34 | 48 | 41 | 34 | 34 | 34 | 32 | 30 | 28 | 28 |
| Filipinas | 38 | 50 | 40 | 37 | 35 | 35 | 34 | 33 | 31 | 32 |
| Georgia | 38 | — | 42 | 36 | 41 | 38 | 39 | 36 | 34 | 36 |
| India | 35 | 48 | 40 | 35 | 33 | 33 | 33 | 32 | 30 | 30 |
| Indonesia | 38 | 52 | 46 | 37 | 36 | 35 | 35 | 38 | 29 | 29 |
| Irak | 38 | 50 | 44 | 41 | 37 | 37 | 35 | 33 | 32 | 42 |
| Irán | 41 | 50 | 44 | 40 | 38 | 36 | 37 | 37 | 37 | 21 |
| Israel | 38 | 53 | 46 | 39 | 37 | 38 | 39 | 36 | 34 | 26 |
| Japón | 42 | 53 | 45 | 40 | 37 | 37 | 38 | 39 | 37 | 30 |
| Jordania | 37 | 50 | 43 | 39 | 34 | 33 | 32 | 35 | 34 | 26 |
| Líbano | 39 | 47 | 41 | 41 | 37 | 36 | 36 | 35 | 33 | 21 |
| Pakistán | 34 | 50 | 41 | 36 | 34 | 34 | 34 | 33 | 31 | 28 |
| Palestina | 37 | 47 | 40 | 38 | 36 | 36 | 38 | 34 | 31 | — |
| Siria | 37 | 51 | 41 | 38 | 35 | 35 | 34 | 32 | 34 | 36 |
| Tailandia | 38 | 51 | 48 | 41 | 39 | 37 | 37 | 34 | 30 | 25 |
| Taiwán | 38 | 52 | 43 | 37 | 33 | 37 | 37 | 34 | 30 | — |
| Otros Asia | 36 | 51 | 41 | 39 | 35 | 33 | 35 | 33 | 31 | 30 |
| **OCEANÍA** | **37** | **51** | **42** | **36** | **36** | **35** | **33** | **34** | **33** | **30** |
| Australia | 40 | 51 | 44 | 41 | 36 | 36 | 36 | 38 | 34 | 35 |
| Otros Oceanía | 35 | 51 | 39 | 34 | 35 | 35 | 32 | 31 | 31 | 25 |
| **No consta** | **40** | **51** | **43** | **35** | **35** | **34** | **31** | **31** | **33** | **31** |
| **TOTAL** | **36** | **49** | **41** | **36** | **35** | **35** | **34** | **34** | **32** | **32** |

**TABLA VI.39**

**TRABAJADORES EXTRANJEROS EN ALTA LABORAL EN LA SEGURIDAD SOCIAL SEGÚN CONTINENTE Y NACIONALIDAD POR PERÍODO DE ALTA INICIAL EN LA SEGURIDAD SOCIAL. PORCENTAJES HORIZONTALES**
**14-01-2005**

| CONTINENTE / NACIONALIDAD | TOTAL | PERÍODO DE ALTA INICIAL EN LA SEGURIDAD SOCIAL | | | | | | | | |
|---|---|---|---|---|---|---|---|---|---|---|
| | | Hasta 1990 | Desde 1991 hasta 1996 | Desde 1997 hasta 1999 | 2000 | 2001 | 2002 | 2003 | 2004 | Del 1 al 14 de enero de 2005 |
| **TOTAL** | **100,00** | **3,44** | **10,39** | **10,18** | **12,33** | **16,13** | **20,69** | **10,95** | **15,49** | **0,40** |
| **EUROPA COMUNITARIA** | **100,00** | **9,80** | **16,66** | **14,14** | **7,29** | **8,62** | **11,35** | **13,11** | **18,67** | **0,36** |
| Alemania | 100,00 | 13,61 | 19,09 | 18,98 | 7,65 | 7,96 | 8,92 | 10,22 | 13,22 | 0,36 |
| Austria | 100,00 | 11,76 | 19,33 | 21,07 | 6,57 | 8,23 | 8,52 | 10,35 | 13,92 | 0,25 |
| Bélgica | 100,00 | 11,87 | 20,68 | 18,53 | 8,39 | 8,82 | 9,46 | 10,00 | 11,89 | 0,36 |
| Dinamarca | 100,00 | 15,76 | 21,80 | 14,93 | 6,30 | 7,44 | 8,06 | 10,11 | 15,24 | 0,35 |
| Eslovaquia | 100,00 | 0,48 | 3,82 | 8,27 | 12,09 | 16,71 | 21,40 | 12,49 | 24,34 | 0,40 |
| Finlandia | 100,00 | 9,68 | 16,85 | 15,04 | 8,34 | 9,33 | 8,98 | 11,20 | 20,12 | 0,47 |
| Francia | 100,00 | 9,43 | 19,26 | 17,98 | 8,33 | 8,61 | 9,38 | 11,56 | 15,09 | 0,34 |
| Grecia | 100,00 | 5,81 | 9,66 | 10,05 | 3,85 | 5,73 | 11,94 | 22,07 | 30,24 | 0,63 |
| Hungría | 100,00 | 3,00 | 10,76 | 13,58 | 14,81 | 13,40 | 14,99 | 6,35 | 22,57 | 0,53 |
| Irlanda | 100,00 | 11,65 | 18,28 | 13,43 | 6,32 | 8,15 | 10,18 | 13,38 | 18,38 | 0,23 |
| Italia | 100,00 | 5,46 | 11,77 | 11,24 | 6,97 | 10,71 | 17,13 | 17,17 | 19,00 | 0,55 |
| Letonia | 100,00 | — | 2,09 | 11,30 | 9,21 | 13,81 | 22,18 | 15,90 | 24,69 | 0,84 |
| Lituania | 100,00 | — | 0,45 | 0,52 | 4,78 | 23,17 | 40,82 | 8,72 | 21,11 | 0,42 |
| Noruega | 100,00 | 7,85 | 12,18 | 11,72 | 7,63 | 10,13 | 11,61 | 14,63 | 23,79 | 0,46 |
| Países Bajos | 100,00 | 15,38 | 21,86 | 16,45 | 6,85 | 7,01 | 8,66 | 10,10 | 13,29 | 0,40 |
| Polonia | 100,00 | 0,62 | 14,41 | 11,24 | 13,05 | 12,81 | 17,37 | 9,54 | 20,74 | 0,22 |
| Portugal | 100,00 | 10,76 | 16,33 | 11,93 | 5,67 | 5,82 | 8,06 | 15,06 | 26,05 | 0,32 |
| Reino Unido | 100,00 | 11,97 | 17,96 | 13,10 | 6,16 | 7,57 | 9,59 | 13,62 | 19,78 | 0,26 |
| Rep. Checa | 100,00 | 0,72 | 13,61 | 13,14 | 14,97 | 16,64 | 18,15 | 7,56 | 14,89 | 0,32 |
| Suecia | 100,00 | 10,42 | 17,25 | 15,38 | 8,41 | 8,68 | 10,24 | 12,13 | 17,10 | 0,38 |
| Suiza | 100,00 | 16,77 | 16,07 | 12,66 | 5,37 | 6,31 | 11,07 | 14,90 | 16,16 | 0,70 |
| Otros Europa Comunitaria | 100,00 | 5,24 | 23,05 | 8,38 | 9,31 | 13,85 | 12,34 | 8,38 | 18,98 | 0,47 |
| **RESTO DE EUROPA** | **100,00** | **0,11** | **2,15** | **3,97** | **10,85** | **19,53** | **29,79** | **9,83** | **23,12** | **0,64** |
| Albania | 100,00 | 0,36 | 9,03 | 18,41 | 13,00 | 16,25 | 20,94 | 10,11 | 11,91 | — |
| Andorra | 100,00 | 18,31 | 21,13 | 10,56 | 7,04 | 5,28 | 7,04 | 10,92 | 19,72 | — |
| Bielorrusia | 100,00 | — | 2,65 | 7,95 | 8,94 | 17,22 | 28,48 | 9,27 | 25,17 | 0,33 |
| Bosnia-Herzegovina | 100,00 | 0,15 | 33,14 | 20,95 | 10,70 | 7,28 | 7,88 | 6,84 | 13,08 | — |
| Bulgaria | 100,00 | 0,04 | 2,46 | 4,56 | 11,49 | 20,02 | 27,73 | 10,53 | 22,70 | 0,47 |
| Croacia | 100,00 | 3,39 | 15,47 | 15,47 | 13,14 | 15,47 | 15,68 | 10,38 | 11,02 | — |
| Moldavia | 100,00 | — | 0,26 | 2,06 | 14,97 | 21,26 | 28,71 | 8,76 | 23,58 | 0,41 |
| Rumanía | 100,00 | 0,03 | 1,24 | 3,45 | 10,04 | 18,91 | 28,13 | 9,80 | 27,55 | 0,84 |
| Rusia | 100,00 | 0,11 | 5,27 | 7,27 | 12,76 | 20,60 | 28,44 | 9,85 | 15,23 | 0,47 |
| Serbia-Montenegro | 100,00 | 0,76 | 23,52 | 15,81 | 13,43 | 13,71 | 12,57 | 8,38 | 11,62 | 0,19 |
| Turquía | 100,00 | 3,13 | 15,38 | 14,66 | 9,38 | 14,18 | 14,66 | 12,02 | 16,11 | 0,48 |
| Ucrania | 100,00 | 0,01 | 0,36 | 1,74 | 11,40 | 21,67 | 41,17 | 9,38 | 13,88 | 0,40 |
| Otros Resto de Europa | 100,00 | — | 39,74 | 25,83 | 5,96 | 3,97 | 9,93 | 9,27 | 5,30 | — |
| **ÁFRICA** | **100,00** | **2,13** | **17,68** | **14,33** | **15,03** | **14,00** | **18,93** | **8,78** | **8,89** | **0,24** |
| Angola | 100,00 | 2,63 | 36,24 | 13,97 | 14,80 | 10,24 | 9,27 | 7,47 | 5,39 | — |
| Argelia | 100,00 | 0,56 | 16,24 | 14,43 | 17,78 | 16,30 | 18,10 | 8,04 | 8,26 | 0,27 |
| Burkina Faso | 100,00 | 0,73 | 1,10 | 13,19 | 14,65 | 28,94 | 26,74 | 5,49 | 9,16 | — |
| Cabo Verde | 100,00 | 12,40 | 30,10 | 12,31 | 10,58 | 11,54 | 9,42 | 4,90 | 8,17 | 0,58 |
| Camerún | 100,00 | 0,76 | 7,24 | 30,98 | 18,88 | 13,25 | 14,39 | 6,20 | 7,82 | 0,48 |
| Congo | 100,00 | 0,67 | 0,81 | 30,34 | 31,28 | 11,81 | 8,72 | 5,37 | 10,74 | 0,27 |
| Costa de Marfil | 100,00 | 0,19 | 5,44 | 19,22 | 15,15 | 17,28 | 13,98 | 6,99 | 21,36 | 0,39 |
| Egipto | 100,00 | 1,47 | 20,59 | 12,43 | 10,16 | 11,63 | 20,72 | 8,16 | 14,44 | 0,40 |
| Gambia | 100,00 | 12,15 | 27,99 | 14,21 | 13,89 | 10,07 | 10,04 | 4,74 | 6,79 | 0,12 |
| Ghana | 100,00 | 0,33 | 5,08 | 14,36 | 18,15 | 17,53 | 18,71 | 10,72 | 14,65 | 0,47 |
| Guinea | 100,00 | 0,82 | 12,38 | 18,25 | 20,53 | 21,99 | 13,65 | 5,09 | 7,22 | 0,07 |
| Guinea Bissau | 100,00 | 0,51 | 9,72 | 23,68 | 19,16 | 17,83 | 14,99 | 6,50 | 7,39 | 0,21 |
| Guinea Ecuatorial | 100,00 | 0,91 | 7,76 | 15,82 | 28,06 | 18,45 | 14,44 | 7,32 | 6,95 | 0,30 |
| Kenia | 100,00 | 3,97 | 6,62 | 17,88 | 18,54 | 11,26 | 15,89 | 7,95 | 17,88 | — |
| Liberia | 100,00 | — | 12,90 | 33,38 | 17,15 | 13,96 | 7,18 | 8,38 | 6,91 | 0,13 |
| Malí | 100,00 | 0,73 | 6,02 | 34,72 | 25,80 | 13,99 | 8,61 | 4,05 | 5,89 | 0,18 |
| Marruecos | 100,00 | 2,05 | 19,60 | 12,93 | 13,45 | 13,28 | 20,28 | 9,13 | 9,03 | 0,24 |
| Mauritania | 100,00 | 0,47 | 6,42 | 14,84 | 34,12 | 22,86 | 13,77 | 4,35 | 3,08 | 0,08 |
| Nigeria | 100,00 | 0,17 | 3,73 | 18,44 | 21,87 | 13,74 | 20,20 | 11,03 | 10,48 | 0,32 |
| Rep. Dem. del Congo | 100,00 | 3,19 | 21,38 | 45,70 | 11,30 | 6,14 | 5,90 | 2,46 | 3,93 | — |
| Rep. Sudafricana | 100,00 | 2,52 | 7,56 | 12,18 | 11,34 | 19,75 | 12,61 | 13,87 | 20,17 | — |
| Senegal | 100,00 | 4,60 | 16,90 | 14,49 | 14,33 | 17,64 | 16,36 | 7,82 | 7,69 | 0,17 |
| Sierra Leona | 100,00 | 0,50 | 3,79 | 14,66 | 12,86 | 12,98 | 15,90 | 27,83 | 11,43 | 0,06 |
| Túnez | 100,00 | 3,92 | 24,60 | 13,90 | 9,27 | 11,23 | 14,26 | 9,09 | 13,37 | 0,36 |
| Otros África | 100,00 | 1,72 | 10,59 | 25,36 | 18,61 | 14,14 | 13,08 | 6,19 | 9,75 | 0,55 |

**TABLA VI.39**

**TRABAJADORES EXTRANJEROS EN ALTA LABORAL EN LA SEGURIDAD SOCIAL SEGÚN CONTINENTE Y NACIONALIDAD POR PERÍODO DE ALTA INICIAL EN LA SEGURIDAD SOCIAL. PORCENTAJES HORIZONTALES**
**14-01-2005**

| CONTINENTE / NACIONALIDAD | TOTAL | PERÍODO DE ALTA INICIAL EN LA SEGURIDAD SOCIAL | | | | | | | | |
|---|---|---|---|---|---|---|---|---|---|---|
| | | Hasta 1990 | Desde 1991 hasta 1996 | Desde 1997 hasta 1999 | 2000 | 2001 | 2002 | 2003 | 2004 | Del 1 al 14 de enero de 2005 |
| **IBEROAMÉRICA** | **100,00** | **0,64** | **3,27** | **5,71** | **14,36** | **21,63** | **25,74** | **12,02** | **16,15** | **0,48** |
| Argentina | 100,00 | 2,02 | 5,92 | 4,04 | 5,93 | 11,82 | 22,87 | 21,21 | 25,53 | 0,66 |
| Bolivia | 100,00 | 0,35 | 1,23 | 3,29 | 10,20 | 14,53 | 27,11 | 12,17 | 29,99 | 1,13 |
| Brasil | 100,00 | 1,23 | 8,35 | 9,95 | 13,20 | 16,04 | 19,03 | 10,85 | 20,71 | 0,63 |
| Colombia | 100,00 | 0,23 | 1,11 | 3,02 | 14,10 | 22,78 | 32,83 | 9,53 | 15,88 | 0,50 |
| Costa Rica | 100,00 | 3,26 | 11,16 | 10,70 | 15,81 | 13,49 | 13,49 | 12,56 | 19,07 | 0,47 |
| Cuba | 100,00 | 0,88 | 4,93 | 15,65 | 16,70 | 16,93 | 17,05 | 12,18 | 15,22 | 0,45 |
| Chile | 100,00 | 3,19 | 7,24 | 5,85 | 10,35 | 13,93 | 16,71 | 16,81 | 25,09 | 0,83 |
| Ecuador | 100,00 | 0,03 | 0,37 | 3,07 | 18,66 | 30,45 | 31,16 | 7,23 | 8,70 | 0,34 |
| El Salvador | 100,00 | 5,63 | 11,54 | 14,15 | 15,11 | 16,90 | 18,27 | 8,38 | 9,62 | 0,41 |
| Guatemala | 100,00 | 3,29 | 7,82 | 8,64 | 9,47 | 11,93 | 16,46 | 16,87 | 25,51 | — |
| Honduras | 100,00 | 2,30 | 5,67 | 16,27 | 18,32 | 17,01 | 17,42 | 8,79 | 13,56 | 0,66 |
| Méjico | 100,00 | 4,41 | 7,56 | 10,85 | 11,85 | 13,36 | 14,67 | 14,17 | 22,25 | 0,89 |
| Nicaragua | 100,00 | 1,17 | 9,37 | 14,29 | 17,80 | 11,48 | 17,10 | 8,67 | 20,14 | — |
| Panamá | 100,00 | 5,97 | 10,07 | 7,84 | 14,55 | 13,43 | 21,64 | 9,33 | 17,16 | — |
| Paraguay | 100,00 | 1,05 | 4,29 | 4,72 | 4,37 | 11,37 | 11,90 | 11,90 | 48,21 | 2,19 |
| Perú | 100,00 | 0,45 | 7,06 | 10,57 | 10,45 | 11,80 | 13,36 | 22,03 | 23,85 | 0,42 |
| Rep. Dominicana | 100,00 | 0,31 | 11,76 | 15,27 | 12,45 | 12,46 | 14,67 | 13,79 | 18,84 | 0,43 |
| Uruguay | 100,00 | 2,92 | 6,08 | 4,81 | 6,17 | 11,27 | 18,03 | 18,96 | 30,80 | 0,96 |
| Venezuela | 100,00 | 4,20 | 6,60 | 7,95 | 9,99 | 13,13 | 16,81 | 16,77 | 23,96 | 0,60 |
| Otros Iberoamérica | 100,00 | 2,06 | 15,03 | 25,43 | 27,58 | 11,25 | 10,22 | 4,12 | 4,30 | — |
| **AMÉRICA DEL NORTE** | **100,00** | **21,27** | **23,17** | **14,78** | **7,14** | **7,07** | **7,81** | **7,73** | **10,77** | **0,24** |
| Canadá | 100,00 | 13,48 | 22,18 | 15,02 | 8,70 | 9,73 | 8,02 | 11,77 | 10,75 | 0,34 |
| Estados Unidos | 100,00 | 22,15 | 23,28 | 14,76 | 6,97 | 6,78 | 7,79 | 7,27 | 10,78 | 0,23 |
| **ASIA** | 100,00 | 3,94 | 12,88 | 15,06 | 12,88 | 16,18 | 19,66 | 7,29 | 11,86 | 0,25 |
| Armenia | 100,00 | — | 1,32 | 8,05 | 22,60 | 23,65 | 25,74 | 8,10 | 10,36 | 0,17 |
| Bangladesh | 100,00 | 0,18 | 8,13 | 16,01 | 17,53 | 17,71 | 27,05 | 5,22 | 7,94 | 0,24 |
| Corea del Sur | 100,00 | 8,89 | 13,33 | 27,94 | 10,48 | 7,62 | 8,89 | 10,48 | 12,38 | — |
| China | 100,00 | 1,34 | 13,44 | 15,65 | 12,08 | 14,49 | 20,11 | 7,15 | 15,44 | 0,29 |
| Filipinas | 100,00 | 12,09 | 20,11 | 20,80 | 12,31 | 9,39 | 9,82 | 6,48 | 8,84 | 0,17 |
| Georgia | 100,00 | — | 1,34 | 7,16 | 19,48 | 20,06 | 33,52 | 7,64 | 10,32 | 0,48 |
| India | 100,00 | 8,41 | 13,62 | 13,20 | 8,05 | 17,92 | 20,45 | 7,67 | 10,47 | 0,20 |
| Indonesia | 100,00 | 8,29 | 19,34 | 10,50 | 9,94 | 12,71 | 7,18 | 9,94 | 21,55 | 0,55 |
| Irak | 100,00 | 3,08 | 12,31 | 18,08 | 16,54 | 14,62 | 10,00 | 9,23 | 15,77 | 0,38 |
| Irán | 100,00 | 12,64 | 23,65 | 17,02 | 12,77 | 12,27 | 8,89 | 5,26 | 7,38 | 0,13 |
| Israel | 100,00 | 2,67 | 11,20 | 7,20 | 11,20 | 13,07 | 14,40 | 16,53 | 23,20 | 0,53 |
| Japón | 100,00 | 20,13 | 17,68 | 12,37 | 8,78 | 7,53 | 10,45 | 8,84 | 13,80 | 0,42 |
| Jordania | 100,00 | 5,44 | 17,22 | 21,45 | 13,90 | 12,39 | 14,50 | 6,34 | 8,16 | 0,60 |
| Líbano | 100,00 | 5,83 | 25,87 | 17,25 | 13,29 | 13,52 | 12,59 | 4,66 | 6,53 | 0,47 |
| Pakistán | 100,00 | 0,50 | 5,11 | 10,22 | 15,81 | 27,10 | 28,17 | 7,86 | 5,14 | 0,09 |
| Palestina | 100,00 | 11,29 | 9,68 | 19,35 | 12,90 | 8,06 | 11,29 | 8,06 | 19,35 | — |
| Siria | 100,00 | 3,09 | 20,25 | 13,29 | 11,59 | 17,77 | 17,62 | 6,18 | 9,27 | 0,93 |
| Tailandia | 100,00 | 5,93 | 13,83 | 14,23 | 8,70 | 12,25 | 13,44 | 7,91 | 22,92 | 0,79 |
| Taiwán | 100,00 | 3,81 | 24,76 | 18,10 | 9,52 | 14,29 | 16,19 | 6,67 | 6,67 | — |
| Otros Asia | 100,00 | 3,88 | 13,14 | 15,95 | 14,29 | 15,30 | 15,00 | 8,76 | 13,34 | 0,35 |
| **OCEANÍA** | **100,00** | **10,58** | **11,38** | **12,98** | **15,87** | **11,70** | **9,94** | **11,38** | **15,87** | **0,32** |
| Australia | 100,00 | 15,79 | 13,68 | 9,47 | 11,93 | 10,53 | 9,82 | 11,93 | 16,49 | 0,35 |
| Otros Oceanía | 100,00 | 6,19 | 9,44 | 15,93 | 19,17 | 12,68 | 10,03 | 10,91 | 15,34 | 0,29 |
| **No consta** | **100,00** | **17,74** | **36,19** | **14,27** | **8,05** | **6,83** | **6,12** | **4,08** | **6,52** | **0,20** |
| **TOTAL** | **100,00** | **3,44** | **10,39** | **10,18** | **12,33** | **16,13** | **20,69** | **10,95** | **15,49** | **0,40** |

**TABLA VI.40**

**TRABAJADORES EXTRANJEROS EN ALTA LABORAL EN LA SEGURIDAD SOCIAL SEGÚN CONTINENTE Y NACIONALIDAD POR PERÍODO DE ALTA ACTUAL EN LA SEGURIDAD SOCIAL**
**14-01-2005**

| CONTINENTE / NACIONALIDAD | TOTAL | PERÍODO DE ALTA ACTUAL EN LA SEGURIDAD SOCIAL | | | | | | | | |
|---|---|---|---|---|---|---|---|---|---|---|
| | | Hasta 1990 | Desde 1991 hasta 1996 | Desde 1997 hasta 1999 | 2000 | 2001 | 2002 | 2003 | 2004 | Del 1 al 14 de enero de 2005 |
| **TOTAL** | **1.140.426** | **6.157** | **22.284** | **37.772** | **31.155** | **53.240** | **107.909** | **165.420** | **644.549** | **71.940** |
| **EUROPA COMUNITARIA** | **268.997** | **4.471** | **10.877** | **18.296** | **11.352** | **15.397** | **25.361** | **40.902** | **129.433** | **12.908** |
| Alemania | 37.145 | 1.089 | 2.298 | 3.987 | 2.137 | 2.660 | 3.882 | 5.498 | 14.567 | 1.027 |
| Austria | 2.406 | 72 | 142 | 223 | 121 | 165 | 228 | 398 | 976 | 81 |
| Bélgica | 7.689 | 165 | 397 | 672 | 399 | 550 | 804 | 1.190 | 3.267 | 245 |
| Dinamarca | 2.284 | 80 | 177 | 251 | 101 | 152 | 224 | 366 | 881 | 52 |
| Eslovaquia | 1.257 | 1 | 14 | 16 | 19 | 38 | 107 | 154 | 801 | 107 |
| Finlandia | 1.715 | 14 | 68 | 138 | 74 | 113 | 153 | 253 | 836 | 66 |
| Francia | 33.334 | 549 | 1.380 | 2.787 | 1.850 | 2.289 | 3.536 | 5.298 | 14.405 | 1.240 |
| Grecia | 1.273 | 21 | 30 | 61 | 38 | 36 | 73 | 180 | 759 | 75 |
| Hungría | 567 | 3 | 17 | 17 | 26 | 32 | 46 | 72 | 326 | 28 |
| Irlanda | 3.879 | 69 | 145 | 262 | 158 | 241 | 370 | 587 | 1.930 | 117 |
| Italia | 45.213 | 470 | 1.309 | 2.152 | 1.308 | 2.025 | 4.028 | 7.275 | 24.183 | 2.463 |
| Letonia | 239 | — | — | 5 | 3 | 8 | 23 | 33 | 155 | 12 |
| Lituania | 2.866 | — | 1 | 3 | 18 | 173 | 263 | 380 | 1.867 | 161 |
| Noruega | 1.757 | 13 | 56 | 82 | 74 | 119 | 204 | 300 | 869 | 40 |
| Países Bajos | 10.305 | 224 | 584 | 1.016 | 582 | 691 | 1.078 | 1.702 | 4.121 | 307 |
| Polonia | 14.294 | 16 | 242 | 526 | 607 | 910 | 1.435 | 1.823 | 7.925 | 810 |
| Portugal | 43.620 | 452 | 1.221 | 1.952 | 1.293 | 1.682 | 2.987 | 5.682 | 23.936 | 4.415 |
| Reino Unido | 50.464 | 1.092 | 2.357 | 3.465 | 2.155 | 3.008 | 5.001 | 8.385 | 23.735 | 1.266 |
| Rep. Checa | 1.256 | 1 | 16 | 34 | 35 | 64 | 120 | 193 | 653 | 140 |
| Suecia | 4.434 | 48 | 204 | 380 | 221 | 278 | 487 | 676 | 1.996 | 144 |
| Suiza | 2.141 | 84 | 160 | 220 | 101 | 121 | 223 | 337 | 822 | 73 |
| Otros Europa Comunitaria | 859 | 8 | 59 | 47 | 32 | 42 | 89 | 120 | 423 | 39 |
| **RESTO DE EUROPA** | **120.060** | **15** | **311** | **882** | **1.560** | **3.940** | **12.215** | **16.621** | **76.689** | **7.827** |
| Albania | 277 | — | 2 | 9 | 10 | 12 | 28 | 48 | 151 | 17 |
| Andorra | 284 | 7 | 21 | 28 | 17 | 13 | 22 | 31 | 136 | 9 |
| Bielorrusia | 302 | — | 2 | 5 | 2 | 16 | 34 | 29 | 206 | 8 |
| Bosnia-Herzegovina | 673 | — | 15 | 57 | 33 | 41 | 77 | 78 | 340 | 32 |
| Bulgaria | 22.533 | — | 53 | 139 | 285 | 738 | 2.035 | 3.391 | 14.499 | 1.393 |
| Croacia | 472 | — | 9 | 26 | 26 | 33 | 52 | 66 | 241 | 19 |
| Moldavia | 2.672 | — | — | 5 | 16 | 78 | 246 | 351 | 1.791 | 185 |
| Rumanía | 63.926 | 6 | 60 | 294 | 707 | 1.991 | 6.336 | 8.524 | 41.744 | 4.264 |
| Rusia | 7.603 | — | 80 | 159 | 177 | 330 | 732 | 1.069 | 4.577 | 479 |
| Serbia-Montenegro | 1.050 | — | 41 | 74 | 69 | 70 | 108 | 140 | 509 | 39 |
| Turquía | 416 | 2 | 12 | 26 | 18 | 34 | 48 | 68 | 198 | 10 |
| Ucrania | 19.701 | — | 6 | 48 | 194 | 577 | 2.482 | 2.803 | 12.227 | 1.364 |
| Otros Resto de Europa | 151 | — | 10 | 12 | 6 | 7 | 15 | 23 | 70 | 8 |
| **ÁFRICA** | **259.484** | **446** | **6.514** | **10.236** | **8.480** | **12.686** | **21.963** | **32.417** | **147.001** | **19.741** |
| Angola | 723 | — | 16 | 36 | 28 | 31 | 65 | 94 | 394 | 59 |
| Argelia | 14.744 | 8 | 132 | 276 | 349 | 494 | 955 | 1.655 | 9.455 | 1.420 |
| Burkina Faso | 273 | — | 1 | 2 | 1 | 8 | 20 | 42 | 175 | 24 |
| Cabo Verde | 1.040 | 8 | 50 | 59 | 33 | 73 | 104 | 160 | 489 | 64 |
| Camerún | 1.049 | — | 10 | 14 | 26 | 44 | 71 | 136 | 628 | 120 |
| Congo | 745 | — | 2 | 5 | 12 | 28 | 59 | 66 | 493 | 80 |
| Costa de Marfil | 515 | — | 1 | 7 | 11 | 17 | 27 | 49 | 344 | 59 |
| Egipto | 748 | 1 | 13 | 24 | 22 | 36 | 92 | 102 | 415 | 43 |
| Gambia | 5.638 | 33 | 105 | 200 | 153 | 203 | 461 | 685 | 3.309 | 489 |
| Ghana | 4.506 | — | 10 | 45 | 99 | 122 | 263 | 561 | 2.857 | 549 |
| Guinea | 2.674 | 2 | 21 | 38 | 59 | 82 | 174 | 322 | 1.697 | 279 |
| Guinea Bissau | 2.922 | 1 | 39 | 39 | 48 | 96 | 148 | 339 | 1.876 | 336 |
| Guinea Ecuatorial | 2.965 | — | 8 | 49 | 89 | 177 | 269 | 417 | 1.684 | 272 |
| Kenia | 151 | 1 | 1 | 4 | 10 | 11 | 7 | 18 | 91 | 8 |
| Liberia | 752 | — | 1 | 19 | 16 | 34 | 46 | 103 | 449 | 84 |
| Malí | 4.516 | — | 16 | 36 | 59 | 81 | 244 | 546 | 2.993 | 541 |
| Marruecos | 186.785 | 342 | 5.808 | 8.921 | 6.910 | 10.247 | 17.071 | 23.625 | 101.637 | 12.224 |
| Mauritania | 3.631 | 1 | 11 | 32 | 44 | 94 | 202 | 340 | 2.488 | 419 |
| Nigeria | 8.682 | 1 | 17 | 51 | 161 | 236 | 526 | 1.066 | 5.479 | 1.145 |
| Rep. Dem. del Congo | 407 | — | 5 | 19 | 14 | 18 | 35 | 52 | 220 | 44 |
| Rep. Sudafricana | 238 | 2 | 7 | 7 | 5 | 15 | 24 | 38 | 129 | 11 |
| Senegal | 10.880 | 37 | 188 | 204 | 197 | 361 | 712 | 1.322 | 6.835 | 1.024 |
| Sierra Leona | 1.610 | — | 5 | 11 | 17 | 33 | 88 | 246 | 996 | 214 |
| Túnez | 561 | 2 | 14 | 26 | 18 | 34 | 52 | 78 | 298 | 39 |
| Otros África | 2.729 | 7 | 33 | 112 | 99 | 111 | 248 | 355 | 1.570 | 194 |

**TABLA VI.40**

**TRABAJADORES EXTRANJEROS EN ALTA LABORAL EN LA SEGURIDAD SOCIAL SEGÚN CONTINENTE Y NACIONALIDAD POR PERÍODO DE ALTA ACTUAL EN LA SEGURIDAD SOCIAL**
**14-01-2005**

| CONTINENTE / NACIONALIDAD | TOTAL | PERÍODO DE ALTA ACTUAL EN LA SEGURIDAD SOCIAL | | | | | | | | |
|---|---|---|---|---|---|---|---|---|---|---|
| | | Hasta 1990 | Desde 1991 hasta 1996 | Desde 1997 hasta 1999 | 2000 | 2001 | 2002 | 2003 | 2004 | Del 1 al 14 de enero de 2005 |
| **IBEROAMÉRICA** | **405.410** | **372** | **1.752** | **4.142** | **6.678** | **16.548** | **40.622** | **62.201** | **245.742** | **27.353** |
| Argentina | 32.423 | 97 | 428 | 530 | 488 | 945 | 2.482 | 5.551 | 20.035 | 1.867 |
| Bolivia | 8.529 | 2 | 23 | 48 | 84 | 186 | 790 | 1.148 | 5.566 | 682 |
| Brasil | 8.422 | 14 | 84 | 214 | 242 | 414 | 798 | 1.166 | 4.997 | 493 |
| Colombia | 82.192 | 24 | 110 | 386 | 926 | 2.490 | 8.641 | 11.957 | 52.317 | 5.341 |
| Costa Rica | 215 | 2 | 6 | 8 | 6 | 16 | 17 | 30 | 122 | 8 |
| Cuba | 16.617 | 38 | 68 | 332 | 451 | 737 | 1.488 | 2.419 | 9.947 | 1.137 |
| Chile | 8.815 | 29 | 121 | 154 | 206 | 305 | 615 | 1.345 | 5.447 | 593 |
| Ecuador | 154.547 | 6 | 45 | 432 | 1.971 | 7.609 | 18.509 | 24.162 | 90.742 | 11.071 |
| El Salvador | 729 | 5 | 15 | 33 | 38 | 39 | 84 | 113 | 367 | 35 |
| Guatemala | 243 | 3 | 5 | 10 | 13 | 16 | 24 | 47 | 109 | 16 |
| Honduras | 1.217 | 1 | 13 | 27 | 42 | 63 | 143 | 188 | 653 | 87 |
| Méjico | 3.586 | 16 | 85 | 158 | 150 | 218 | 381 | 569 | 1.815 | 194 |
| Nicaragua | 427 | 1 | 6 | 15 | 22 | 16 | 47 | 67 | 234 | 19 |
| Panamá | 268 | 2 | 8 | 9 | 11 | 10 | 30 | 23 | 153 | 22 |
| Paraguay | 1.143 | 2 | 17 | 11 | 12 | 33 | 64 | 124 | 810 | 70 |
| Perú | 48.885 | 35 | 293 | 886 | 1.141 | 2.016 | 3.581 | 7.802 | 29.694 | 3.437 |
| Rep. Dominicana | 19.848 | 7 | 191 | 519 | 513 | 829 | 1.654 | 3.008 | 11.913 | 1.214 |
| Uruguay | 7.909 | 26 | 69 | 110 | 100 | 201 | 486 | 1.083 | 5.288 | 546 |
| Venezuela | 8.231 | 56 | 145 | 199 | 207 | 325 | 644 | 1.210 | 4.980 | 465 |
| Otros Iberoamérica | 1.164 | 6 | 20 | 61 | 55 | 80 | 144 | 189 | 553 | 56 |
| **AMÉRICA DEL NORTE** | **5.810** | **229** | **490** | **573** | **315** | **400** | **620** | **802** | **2.201** | **180** |
| Canadá | 586 | 17 | 32 | 63 | 31 | 46 | 55 | 96 | 223 | 23 |
| Estados Unidos | 5.224 | 212 | 458 | 510 | 284 | 354 | 565 | 706 | 1.978 | 157 |
| **ASIA** | **79.059** | **554** | **2.101** | **3.517** | **2.720** | **4.188** | **7.006** | **12.289** | **42.826** | **3.858** |
| Armenia | 1.814 | — | 3 | 10 | 37 | 56 | 146 | 265 | 1.180 | 117 |
| Bangladesh | 1.649 | — | 2 | 32 | 53 | 84 | 162 | 291 | 953 | 72 |
| Corea del Sur | 315 | 1 | 11 | 78 | 25 | 17 | 30 | 49 | 101 | 3 |
| China | 37.049 | 100 | 966 | 1.472 | 1.128 | 1.875 | 3.140 | 6.005 | 20.656 | 1.707 |
| Filipinas | 11.764 | 158 | 476 | 874 | 762 | 1.013 | 1.335 | 2.045 | 4.809 | 292 |
| Georgia | 1.047 | — | 2 | 7 | 18 | 35 | 103 | 153 | 651 | 78 |
| India | 5.491 | 117 | 246 | 267 | 157 | 284 | 537 | 830 | 2.721 | 332 |
| Indonesia | 181 | 2 | 8 | 12 | 8 | 18 | 15 | 33 | 80 | 5 |
| Irak | 260 | 3 | 5 | 18 | 6 | 17 | 31 | 37 | 131 | 12 |
| Irán | 799 | 23 | 59 | 84 | 39 | 60 | 71 | 124 | 316 | 23 |
| Israel | 375 | 2 | 15 | 18 | 16 | 16 | 44 | 62 | 192 | 10 |
| Japón | 1.674 | 125 | 166 | 186 | 118 | 104 | 185 | 249 | 518 | 23 |
| Jordania | 331 | 2 | 9 | 27 | 22 | 28 | 35 | 48 | 152 | 8 |
| Líbano | 429 | 1 | 14 | 47 | 35 | 40 | 52 | 69 | 159 | 12 |
| Pakistán | 12.827 | 5 | 27 | 139 | 166 | 325 | 814 | 1.593 | 8.766 | 992 |
| Palestina | 62 | — | 3 | 3 | — | 5 | 5 | 5 | 37 | 4 |
| Siria | 647 | 4 | 27 | 46 | 22 | 41 | 68 | 93 | 306 | 40 |
| Tailandia | 253 | 3 | 8 | 12 | 8 | 20 | 33 | 32 | 127 | 10 |
| Taiwán | 105 | — | 10 | 9 | 3 | 14 | 6 | 13 | 48 | 2 |
| Otros Asia | 1.987 | 8 | 44 | 176 | 97 | 136 | 194 | 293 | 923 | 116 |
| **OCEANÍA** | **625** | **15** | **21** | **35** | **28** | **40** | **55** | **99** | **301** | **31** |
| Australia | 286 | 13 | 14 | 18 | 11 | 21 | 30 | 49 | 123 | 7 |
| Otros Oceanía | 339 | 2 | 7 | 17 | 17 | 19 | 25 | 50 | 178 | 24 |
| **No consta** | **981** | **55** | **218** | **91** | **22** | **41** | **67** | **89** | **356** | **42** |
| **TOTAL** | **1.140.426** | **6.157** | **22.284** | **37.772** | **31.155** | **53.240** | **107.909** | **165.420** | **644.549** | **71.940** |

**TABLA VI.41**

**TRABAJADORES EXTRANJEROS EN ALTA LABORAL EN LA SEGURIDAD SOCIAL SEGÚN CONTINENTE Y NACIONALIDAD POR PERÍODO DE ALTA ACTUAL EN LA SEGURIDAD SOCIAL. MEDIA DE EDAD**
**14-01-2005**

| CONTINENTE / NACIONALIDAD | TOTAL | PERÍODO DE ALTA ACTUAL EN LA SEGURIDAD SOCIAL | | | | | | | | |
|---|---|---|---|---|---|---|---|---|---|---|
| | | Hasta 1990 | Desde 1991 hasta 1996 | Desde 1997 hasta 1999 | 2000 | 2001 | 2002 | 2003 | 2004 | Del 1 al 14 de enero de 2005 |
| **TOTAL** | **36** | **53** | **46** | **42** | **39** | **38** | **37** | **36** | **34** | **34** |
| **EUROPA COMUNITARIA** | **38** | **53** | **48** | **44** | **41** | **40** | **39** | **38** | **35** | **34** |
| Alemania | 40 | 54 | 49 | 45 | 43 | 42 | 41 | 39 | 37 | 35 |
| Austria | 39 | 56 | 48 | 44 | 43 | 41 | 41 | 38 | 36 | 34 |
| Bélgica | 38 | 52 | 48 | 43 | 41 | 41 | 39 | 38 | 35 | 35 |
| Dinamarca | 40 | 53 | 49 | 45 | 42 | 41 | 40 | 39 | 35 | 35 |
| Eslovaquia | 32 | 42 | 46 | 37 | 34 | 32 | 32 | 31 | 32 | 34 |
| Finlandia | 38 | 54 | 51 | 45 | 44 | 42 | 39 | 38 | 35 | 33 |
| Francia | 37 | 53 | 47 | 42 | 39 | 38 | 37 | 36 | 34 | 32 |
| Grecia | 36 | 56 | 50 | 43 | 43 | 40 | 39 | 35 | 34 | 34 |
| Hungría | 35 | 44 | 47 | 38 | 39 | 37 | 36 | 36 | 33 | 34 |
| Irlanda | 37 | 53 | 47 | 43 | 39 | 39 | 39 | 37 | 34 | 32 |
| Italia | 36 | 52 | 47 | 44 | 40 | 39 | 38 | 36 | 34 | 34 |
| Letonia | 35 | — | — | 39 | 43 | 34 | 39 | 38 | 33 | 30 |
| Lituania | 34 | — | 40 | 36 | 37 | 36 | 34 | 34 | 33 | 33 |
| Noruega | 40 | 52 | 51 | 47 | 41 | 42 | 42 | 40 | 37 | 36 |
| Países Bajos | 39 | 53 | 47 | 43 | 42 | 41 | 40 | 39 | 36 | 34 |
| Polonia | 35 | 51 | 43 | 40 | 37 | 37 | 35 | 35 | 34 | 37 |
| Portugal | 36 | 50 | 45 | 41 | 39 | 38 | 37 | 36 | 34 | 34 |
| Reino Unido | 41 | 53 | 49 | 45 | 43 | 43 | 42 | 41 | 38 | 37 |
| Rep. Checa | 34 | 55 | 45 | 42 | 35 | 36 | 33 | 33 | 32 | 36 |
| Suecia | 38 | 54 | 50 | 45 | 43 | 41 | 40 | 39 | 34 | 31 |
| Suiza | 42 | 55 | 50 | 47 | 46 | 45 | 43 | 42 | 37 | 34 |
| Otros Europa Comunitaria | 38 | 52 | 45 | 44 | 42 | 39 | 36 | 37 | 36 | 34 |
| **RESTO DE EUROPA** | **35** | **53** | **47** | **42** | **39** | **38** | **37** | **36** | **34** | **34** |
| Albania | 34 | — | 41 | 45 | 39 | 36 | 33 | 34 | 33 | 30 |
| Andorra | 35 | 51 | 45 | 41 | 38 | 37 | 35 | 36 | 32 | 27 |
| Bielorrusia | 34 | — | 39 | 43 | 39 | 36 | 36 | 38 | 33 | 35 |
| Bosnia-Herzegovina | 36 | — | 47 | 41 | 42 | 38 | 37 | 35 | 35 | 32 |
| Bulgaria | 36 | — | 49 | 43 | 39 | 39 | 38 | 36 | 36 | 36 |
| Croacia | 36 | — | 52 | 43 | 40 | 38 | 37 | 35 | 34 | 36 |
| Moldavia | 36 | — | — | 44 | 41 | 37 | 38 | 36 | 35 | 35 |
| Rumanía | 34 | 54 | 45 | 40 | 37 | 37 | 35 | 35 | 33 | 33 |
| Rusia | 36 | — | 47 | 42 | 40 | 39 | 38 | 36 | 35 | 35 |
| Serbia-Montenegro | 37 | — | 47 | 43 | 38 | 38 | 37 | 35 | 35 | 36 |
| Turquía | 35 | 51 | 47 | 41 | 37 | 37 | 35 | 35 | 33 | 34 |
| Ucrania | 37 | — | 43 | 44 | 40 | 40 | 39 | 37 | 37 | 37 |
| Otros Resto de Europa | 38 | — | 45 | 45 | 33 | 38 | 37 | 38 | 37 | 40 |
| **ÁFRICA** | **34** | **52** | **44** | **40** | **37** | **36** | **35** | **34** | **33** | **33** |
| Angola | 36 | — | 41 | 38 | 39 | 38 | 37 | 36 | 35 | 35 |
| Argelia | 35 | 51 | 43 | 41 | 38 | 37 | 36 | 36 | 35 | 34 |
| Burkina Faso | 33 | — | 47 | 47 | 44 | 33 | 33 | 34 | 33 | 34 |
| Cabo Verde | 36 | 47 | 40 | 40 | 37 | 38 | 36 | 35 | 35 | 34 |
| Camerún | 32 | — | 46 | 39 | 36 | 37 | 34 | 34 | 31 | 31 |
| Congo | 33 | — | 55 | 34 | 33 | 34 | 34 | 33 | 33 | 33 |
| Costa de Marfil | 31 | — | 38 | 37 | 31 | 35 | 34 | 32 | 31 | 30 |
| Egipto | 36 | 52 | 44 | 41 | 38 | 40 | 37 | 36 | 35 | 34 |
| Gambia | 36 | 48 | 46 | 42 | 40 | 39 | 38 | 37 | 35 | 35 |
| Ghana | 33 | — | 44 | 42 | 35 | 37 | 35 | 34 | 33 | 32 |
| Guinea | 34 | 55 | 44 | 40 | 36 | 36 | 35 | 34 | 34 | 32 |
| Guinea Bissau | 34 | 46 | 44 | 38 | 37 | 37 | 35 | 34 | 34 | 33 |
| Guinea Ecuatorial | 33 | — | 44 | 40 | 36 | 36 | 34 | 33 | 32 | 32 |
| Kenia | 32 | 57 | 49 | 38 | 33 | 33 | 31 | 33 | 31 | 37 |
| Liberia | 34 | — | 37 | 38 | 37 | 36 | 35 | 34 | 33 | 33 |
| Malí | 32 | — | 47 | 39 | 35 | 33 | 33 | 32 | 31 | 31 |
| Marruecos | 34 | 53 | 43 | 39 | 36 | 35 | 35 | 34 | 33 | 32 |
| Mauritania | 35 | 61 | 42 | 41 | 35 | 36 | 36 | 36 | 35 | 35 |
| Nigeria | 32 | 53 | 42 | 39 | 33 | 34 | 33 | 32 | 31 | 31 |
| Rep. Dem. del Congo | 37 | — | 46 | 42 | 38 | 39 | 37 | 36 | 36 | 37 |
| Rep. Sudafricana | 37 | 54 | 50 | 42 | 42 | 41 | 37 | 36 | 35 | 35 |
| Senegal | 36 | 51 | 46 | 42 | 40 | 38 | 37 | 37 | 36 | 34 |
| Sierra Leona | 30 | — | 48 | 38 | 35 | 35 | 32 | 30 | 30 | 30 |
| Túnez | 36 | 50 | 46 | 42 | 39 | 40 | 38 | 38 | 35 | 34 |
| Otros África | 35 | 53 | 47 | 40 | 37 | 36 | 36 | 35 | 34 | 33 |

**TABLA VI.41**

**TRABAJADORES EXTRANJEROS EN ALTA LABORAL EN LA SEGURIDAD SOCIAL SEGÚN CONTINENTE Y NACIONALIDAD POR PERÍODO DE ALTA ACTUAL EN LA SEGURIDAD SOCIAL. MEDIA DE EDAD**
**14-01-2005**

| CONTINENTE / NACIONALIDAD | TOTAL | PERÍODO DE ALTA ACTUAL EN LA SEGURIDAD SOCIAL | | | | | | | | |
|---|---|---|---|---|---|---|---|---|---|---|
| | | Hasta 1990 | Desde 1991 hasta 1996 | Desde 1997 hasta 1999 | 2000 | 2001 | 2002 | 2003 | 2004 | Del 1 al 14 de enero de 2005 |
| **IBEROAMÉRICA** | **35** | **53** | **47** | **42** | **39** | **37** | **36** | **35** | **34** | **34** |
| Argentina | 37 | 51 | 48 | 45 | 42 | 40 | 39 | 37 | 36 | 35 |
| Bolivia | 34 | 54 | 45 | 43 | 38 | 38 | 37 | 35 | 34 | 33 |
| Brasil | 34 | 54 | 47 | 42 | 38 | 37 | 35 | 34 | 33 | 32 |
| Colombia | 35 | 53 | 47 | 43 | 40 | 38 | 37 | 36 | 35 | 34 |
| Costa Rica | 35 | 54 | 42 | 41 | 42 | 36 | 37 | 33 | 33 | 35 |
| Cuba | 37 | 57 | 47 | 41 | 41 | 39 | 38 | 37 | 36 | 36 |
| Chile | 37 | 53 | 48 | 45 | 43 | 41 | 39 | 38 | 36 | 35 |
| Ecuador | 34 | 52 | 45 | 40 | 37 | 36 | 35 | 34 | 34 | 33 |
| El Salvador | 35 | 51 | 53 | 41 | 37 | 36 | 34 | 35 | 33 | 36 |
| Guatemala | 36 | 58 | 49 | 41 | 46 | 38 | 35 | 35 | 34 | 30 |
| Honduras | 34 | 41 | 45 | 42 | 35 | 37 | 35 | 34 | 33 | 34 |
| Méjico | 35 | 53 | 48 | 43 | 38 | 38 | 36 | 35 | 33 | 33 |
| Nicaragua | 35 | 55 | 48 | 44 | 39 | 35 | 36 | 33 | 34 | 34 |
| Panamá | 37 | 53 | 44 | 49 | 43 | 35 | 36 | 36 | 36 | 32 |
| Paraguay | 34 | 47 | 48 | 45 | 35 | 42 | 36 | 35 | 33 | 34 |
| Perú | 36 | 54 | 47 | 42 | 40 | 39 | 38 | 36 | 35 | 35 |
| Rep. Dominicana | 34 | 55 | 45 | 42 | 39 | 37 | 37 | 35 | 33 | 33 |
| Uruguay | 37 | 55 | 49 | 47 | 41 | 40 | 39 | 37 | 36 | 35 |
| Venezuela | 36 | 50 | 46 | 42 | 41 | 38 | 38 | 36 | 35 | 34 |
| Otros Iberoamérica | 37 | 54 | 48 | 41 | 39 | 38 | 37 | 37 | 36 | 36 |
| **AMÉRICA DEL NORTE** | **41** | **53** | **48** | **44** | **42** | **41** | **40** | **40** | **38** | **38** |
| Canadá | 40 | 55 | 47 | 45 | 43 | 43 | 39 | 39 | 37 | 35 |
| Estados Unidos | 41 | 53 | 48 | 44 | 42 | 41 | 41 | 40 | 38 | 38 |
| **ASIA** | **35** | **52** | **45** | **42** | **39** | **38** | **36** | **35** | **33** | **33** |
| Armenia | 38 | — | 45 | 51 | 42 | 40 | 40 | 39 | 37 | 37 |
| Bangladesh | 34 | — | 47 | 40 | 37 | 36 | 34 | 34 | 33 | 32 |
| Corea del Sur | 42 | 49 | 52 | 48 | 46 | 42 | 41 | 38 | 37 | 35 |
| China | 34 | 50 | 44 | 41 | 38 | 37 | 35 | 34 | 32 | 32 |
| Filipinas | 38 | 53 | 46 | 42 | 39 | 39 | 37 | 37 | 35 | 35 |
| Georgia | 38 | — | 41 | 47 | 42 | 42 | 39 | 39 | 38 | 37 |
| India | 35 | 51 | 44 | 40 | 37 | 37 | 36 | 35 | 33 | 33 |
| Indonesia | 38 | 44 | 54 | 47 | 43 | 36 | 36 | 41 | 33 | 34 |
| Irak | 38 | 49 | 48 | 48 | 39 | 38 | 40 | 38 | 35 | 36 |
| Irán | 41 | 53 | 49 | 44 | 44 | 38 | 40 | 40 | 38 | 36 |
| Israel | 38 | 54 | 46 | 44 | 40 | 45 | 38 | 39 | 36 | 33 |
| Japón | 42 | 55 | 49 | 45 | 43 | 41 | 40 | 41 | 38 | 36 |
| Jordania | 37 | 54 | 43 | 47 | 40 | 37 | 37 | 36 | 35 | 29 |
| Líbano | 39 | 36 | 44 | 44 | 40 | 41 | 36 | 39 | 36 | 35 |
| Pakistán | 34 | 56 | 45 | 42 | 38 | 35 | 35 | 34 | 34 | 34 |
| Palestina | 37 | — | 49 | 41 | — | 43 | 42 | 42 | 34 | 32 |
| Siria | 37 | 54 | 42 | 41 | 41 | 39 | 37 | 34 | 36 | 33 |
| Tailandia | 38 | 55 | 50 | 40 | 43 | 41 | 42 | 39 | 35 | 36 |
| Taiwán | 38 | — | 45 | 50 | 37 | 39 | 43 | 37 | 34 | 33 |
| Otros Asia | 36 | 55 | 47 | 46 | 39 | 38 | 36 | 35 | 34 | 32 |
| **OCEANÍA** | **37** | **53** | **49** | **42** | **37** | **40** | **37** | **38** | **35** | **31** |
| Australia | 40 | 53 | 50 | 43 | 35 | 41 | 38 | 41 | 37 | 39 |
| Otros Oceanía | 35 | 53 | 48 | 42 | 38 | 38 | 35 | 34 | 34 | 29 |
| **No consta** | **40** | **53** | **47** | **42** | **41** | **39** | **39** | **35** | **35** | **35** |
| **TOTAL** | **36** | **53** | **46** | **42** | **39** | **38** | **37** | **36** | **34** | **34** |

**TABLA VI.42**

**TRABAJADORES EXTRANJEROS EN ALTA LABORAL EN LA SEGURIDAD SOCIAL SEGÚN CONTINENTE Y NACIONALIDAD POR PERÍODO DE ALTA ACTUAL EN LA SEGURIDAD SOCIAL. PORCENTAJES HORIZONTALES**
**14-01-2005**

| CONTINENTE / NACIONALIDAD | TOTAL | PERÍODO DE ALTA ACTUAL EN LA SEGURIDAD SOCIAL | | | | | | | | |
|---|---|---|---|---|---|---|---|---|---|---|
| | | Hasta 1990 | Desde 1991 hasta 1996 | Desde 1997 hasta 1999 | 2000 | 2001 | 2002 | 2003 | 2004 | Del 1 al 14 de enero de 2005 |
| **TOTAL** | **100,00** | **0,54** | **1,95** | **3,31** | **2,73** | **4,67** | **9,46** | **14,51** | **56,52** | **6,31** |
| **EUROPA COMUNITARIA** | **100,00** | **1,66** | **4,04** | **6,80** | **4,22** | **5,72** | **9,43** | **15,21** | **48,12** | **4,80** |
| Alemania | 100,00 | 2,93 | 6,19 | 10,73 | 5,75 | 7,16 | 10,45 | 14,80 | 39,22 | 2,76 |
| Austria | 100,00 | 2,99 | 5,90 | 9,27 | 5,03 | 6,86 | 9,48 | 16,54 | 40,57 | 3,37 |
| Bélgica | 100,00 | 2,15 | 5,16 | 8,74 | 5,19 | 7,15 | 10,46 | 15,48 | 42,49 | 3,19 |
| Dinamarca | 100,00 | 3,50 | 7,75 | 10,99 | 4,42 | 6,65 | 9,81 | 16,02 | 38,57 | 2,28 |
| Eslovaquia | 100,00 | 0,08 | 1,11 | 1,27 | 1,51 | 3,02 | 8,51 | 12,25 | 63,72 | 8,51 |
| Finlandia | 100,00 | 0,82 | 3,97 | 8,05 | 4,31 | 6,59 | 8,92 | 14,75 | 48,75 | 3,85 |
| Francia | 100,00 | 1,65 | 4,14 | 8,36 | 5,55 | 6,87 | 10,61 | 15,89 | 43,21 | 3,72 |
| Grecia | 100,00 | 1,65 | 2,36 | 4,79 | 2,99 | 2,83 | 5,73 | 14,14 | 59,62 | 5,89 |
| Hungría | 100,00 | 0,53 | 3,00 | 3,00 | 4,59 | 5,64 | 8,11 | 12,70 | 57,50 | 4,94 |
| Irlanda | 100,00 | 1,78 | 3,74 | 6,75 | 4,07 | 6,21 | 9,54 | 15,13 | 49,76 | 3,02 |
| Italia | 100,00 | 1,04 | 2,90 | 4,76 | 2,89 | 4,48 | 8,91 | 16,09 | 53,49 | 5,45 |
| Letonia | 100,00 | — | — | 2,09 | 1,26 | 3,35 | 9,62 | 13,81 | 64,85 | 5,02 |
| Lituania | 100,00 | — | 0,03 | 0,10 | 0,63 | 6,04 | 9,18 | 13,26 | 65,14 | 5,62 |
| Noruega | 100,00 | 0,74 | 3,19 | 4,67 | 4,21 | 6,77 | 11,61 | 17,07 | 49,46 | 2,28 |
| Países Bajos | 100,00 | 2,17 | 5,67 | 9,86 | 5,65 | 6,71 | 10,46 | 16,52 | 39,99 | 2,98 |
| Polonia | 100,00 | 0,11 | 1,69 | 3,68 | 4,25 | 6,37 | 10,04 | 12,75 | 55,44 | 5,67 |
| Portugal | 100,00 | 1,04 | 2,80 | 4,48 | 2,96 | 3,86 | 6,85 | 13,03 | 54,87 | 10,12 |
| Reino Unido | 100,00 | 2,16 | 4,67 | 6,87 | 4,27 | 5,96 | 9,91 | 16,62 | 47,03 | 2,51 |
| Rep. Checa | 100,00 | 0,08 | 1,27 | 2,71 | 2,79 | 5,10 | 9,55 | 15,37 | 51,99 | 11,15 |
| Suecia | 100,00 | 1,08 | 4,60 | 8,57 | 4,98 | 6,27 | 10,98 | 15,25 | 45,02 | 3,25 |
| Suiza | 100,00 | 3,92 | 7,47 | 10,28 | 4,72 | 5,65 | 10,42 | 15,74 | 38,39 | 3,41 |
| Otros Europa Comunitaria | 100,00 | 0,93 | 6,87 | 5,47 | 3,73 | 4,89 | 10,36 | 13,97 | 49,24 | 4,54 |
| **RESTO DE EUROPA** | **100,00** | **0,01** | **0,26** | **0,73** | **1,30** | **3,28** | **10,17** | **13,84** | **63,88** | **6,52** |
| Albania | 100,00 | — | 0,72 | 3,25 | 3,61 | 4,33 | 10,11 | 17,33 | 54,51 | 6,14 |
| Andorra | 100,00 | 2,46 | 7,39 | 9,86 | 5,99 | 4,58 | 7,75 | 10,92 | 47,89 | 3,17 |
| Bielorrusia | 100,00 | — | 0,66 | 1,66 | 0,66 | 5,30 | 11,26 | 9,60 | 68,21 | 2,65 |
| Bosnia-Herzegovina | 100,00 | — | 2,23 | 8,47 | 4,90 | 6,09 | 11,44 | 11,59 | 50,52 | 4,75 |
| Bulgaria | 100,00 | — | 0,24 | 0,62 | 1,26 | 3,28 | 9,03 | 15,05 | 64,35 | 6,18 |
| Croacia | 100,00 | — | 1,91 | 5,51 | 5,51 | 6,99 | 11,02 | 13,98 | 51,06 | 4,03 |
| Moldavia | 100,00 | — | — | 0,19 | 0,60 | 2,92 | 9,21 | 13,14 | 67,03 | 6,92 |
| Rumanía | 100,00 | 0,01 | 0,09 | 0,46 | 1,11 | 3,11 | 9,91 | 13,33 | 65,30 | 6,67 |
| Rusia | 100,00 | — | 1,05 | 2,09 | 2,33 | 4,34 | 9,63 | 14,06 | 60,20 | 6,30 |
| Serbia-Montenegro | 100,00 | — | 3,90 | 7,05 | 6,57 | 6,67 | 10,29 | 13,33 | 48,48 | 3,71 |
| Turquía | 100,00 | 0,48 | 2,88 | 6,25 | 4,33 | 8,17 | 11,54 | 16,35 | 47,60 | 2,40 |
| Ucrania | 100,00 | — | 0,03 | 0,24 | 0,98 | 2,93 | 12,60 | 14,23 | 62,06 | 6,92 |
| Otros Resto de Europa | 100,00 | — | 6,62 | 7,95 | 3,97 | 4,64 | 9,93 | 15,23 | 46,36 | 5,30 |
| **ÁFRICA** | **100,00** | **0,17** | **2,51** | **3,94** | **3,27** | **4,89** | **8,46** | **12,49** | **56,65** | **7,61** |
| Angola | 100,00 | — | 2,21 | 4,98 | 3,87 | 4,29 | 8,99 | 13,00 | 54,50 | 8,16 |
| Argelia | 100,00 | 0,05 | 0,90 | 1,87 | 2,37 | 3,35 | 6,48 | 11,22 | 64,13 | 9,63 |
| Burkina Faso | 100,00 | — | 0,37 | 0,73 | 0,37 | 2,93 | 7,33 | 15,38 | 64,10 | 8,79 |
| Cabo Verde | 100,00 | 0,77 | 4,81 | 5,67 | 3,17 | 7,02 | 10,00 | 15,38 | 47,02 | 6,15 |
| Camerún | 100,00 | — | 0,95 | 1,33 | 2,48 | 4,19 | 6,77 | 12,96 | 59,87 | 11,44 |
| Congo | 100,00 | — | 0,27 | 0,67 | 1,61 | 3,76 | 7,92 | 8,86 | 66,17 | 10,74 |
| Costa de Marfil | 100,00 | — | 0,19 | 1,36 | 2,14 | 3,30 | 5,24 | 9,51 | 66,80 | 11,46 |
| Egipto | 100,00 | 0,13 | 1,74 | 3,21 | 2,94 | 4,81 | 12,30 | 13,64 | 55,48 | 5,75 |
| Gambia | 100,00 | 0,59 | 1,86 | 3,55 | 2,71 | 3,60 | 8,18 | 12,15 | 58,69 | 8,67 |
| Ghana | 100,00 | — | 0,22 | 1,00 | 2,20 | 2,71 | 5,84 | 12,45 | 63,40 | 12,18 |
| Guinea | 100,00 | 0,07 | 0,79 | 1,42 | 2,21 | 3,07 | 6,51 | 12,04 | 63,46 | 10,43 |
| Guinea Bissau | 100,00 | 0,03 | 1,33 | 1,33 | 1,64 | 3,29 | 5,07 | 11,60 | 64,20 | 11,50 |
| Guinea Ecuatorial | 100,00 | — | 0,27 | 1,65 | 3,00 | 5,97 | 9,07 | 14,06 | 56,80 | 9,17 |
| Kenia | 100,00 | 0,66 | 0,66 | 2,65 | 6,62 | 7,28 | 4,64 | 11,92 | 60,26 | 5,30 |
| Liberia | 100,00 | — | 0,13 | 2,53 | 2,13 | 4,52 | 6,12 | 13,70 | 59,71 | 11,17 |
| Malí | 100,00 | — | 0,35 | 0,80 | 1,31 | 1,79 | 5,40 | 12,09 | 66,28 | 11,98 |
| Marruecos | 100,00 | 0,18 | 3,11 | 4,78 | 3,70 | 5,49 | 9,14 | 12,65 | 54,41 | 6,54 |
| Mauritania | 100,00 | 0,03 | 0,30 | 0,88 | 1,21 | 2,59 | 5,56 | 9,36 | 68,52 | 11,54 |
| Nigeria | 100,00 | 0,01 | 0,20 | 0,59 | 1,85 | 2,72 | 6,06 | 12,28 | 63,11 | 13,19 |
| Rep. Dem. del Congo | 100,00 | — | 1,23 | 4,67 | 3,44 | 4,42 | 8,60 | 12,78 | 54,05 | 10,81 |
| Rep. Sudafricana | 100,00 | 0,84 | 2,94 | 2,94 | 2,10 | 6,30 | 10,08 | 15,97 | 54,20 | 4,62 |
| Senegal | 100,00 | 0,34 | 1,73 | 1,88 | 1,81 | 3,32 | 6,54 | 12,15 | 62,82 | 9,41 |
| Sierra Leona | 100,00 | — | 0,31 | 0,68 | 1,06 | 2,05 | 5,47 | 15,28 | 61,86 | 13,29 |
| Túnez | 100,00 | 0,36 | 2,50 | 4,63 | 3,21 | 6,06 | 9,27 | 13,90 | 53,12 | 6,95 |
| Otros África | 100,00 | 0,26 | 1,21 | 4,10 | 3,63 | 4,07 | 9,09 | 13,01 | 57,53 | 7,11 |

**TABLA VI.42**

**TRABAJADORES EXTRANJEROS EN ALTA LABORAL EN LA SEGURIDAD SOCIAL SEGÚN CONTINENTE Y NACIONALIDAD POR PERÍODO DE ALTA ACTUAL EN LA SEGURIDAD SOCIAL. PORCENTAJES HORIZONTALES**
**14-01-2005**

| CONTINENTE / NACIONALIDAD | TOTAL | PERÍODO DE ALTA ACTUAL EN LA SEGURIDAD SOCIAL | | | | | | | | |
|---|---|---|---|---|---|---|---|---|---|---|
| | | Hasta 1990 | Desde 1991 hasta 1996 | Desde 1997 hasta 1999 | 2000 | 2001 | 2002 | 2003 | 2004 | Del 1 al 14 de enero de 2005 |
| **IBEROAMÉRICA** | **100,00** | **0,09** | **0,43** | **1,02** | **1,65** | **4,08** | **10,02** | **15,34** | **60,62** | **6,75** |
| Argentina | 100,00 | 0,30 | 1,32 | 1,63 | 1,51 | 2,91 | 7,66 | 17,12 | 61,79 | 5,76 |
| Bolivia | 100,00 | 0,02 | 0,27 | 0,56 | 0,98 | 2,18 | 9,26 | 13,46 | 65,26 | 8,00 |
| Brasil | 100,00 | 0,17 | 1,00 | 2,54 | 2,87 | 4,92 | 9,48 | 13,84 | 59,33 | 5,85 |
| Colombia | 100,00 | 0,03 | 0,13 | 0,47 | 1,13 | 3,03 | 10,51 | 14,55 | 63,65 | 6,50 |
| Costa Rica | 100,00 | 0,93 | 2,79 | 3,72 | 2,79 | 7,44 | 7,91 | 13,95 | 56,74 | 3,72 |
| Cuba | 100,00 | 0,23 | 0,41 | 2,00 | 2,71 | 4,44 | 8,95 | 14,56 | 59,86 | 6,84 |
| Chile | 100,00 | 0,33 | 1,37 | 1,75 | 2,34 | 3,46 | 6,98 | 15,26 | 61,79 | 6,73 |
| Ecuador | 100,00 | 0,00 | 0,03 | 0,28 | 1,28 | 4,92 | 11,98 | 15,63 | 58,71 | 7,16 |
| El Salvador | 100,00 | 0,69 | 2,06 | 4,53 | 5,21 | 5,35 | 11,52 | 15,50 | 50,34 | 4,80 |
| Guatemala | 100,00 | 1,23 | 2,06 | 4,12 | 5,35 | 6,58 | 9,88 | 19,34 | 44,86 | 6,58 |
| Honduras | 100,00 | 0,08 | 1,07 | 2,22 | 3,45 | 5,18 | 11,75 | 15,45 | 53,66 | 7,15 |
| Méjico | 100,00 | 0,45 | 2,37 | 4,41 | 4,18 | 6,08 | 10,62 | 15,87 | 50,61 | 5,41 |
| Nicaragua | 100,00 | 0,23 | 1,41 | 3,51 | 5,15 | 3,75 | 11,01 | 15,69 | 54,80 | 4,45 |
| Panamá | 100,00 | 0,75 | 2,99 | 3,36 | 4,10 | 3,73 | 11,19 | 8,58 | 57,09 | 8,21 |
| Paraguay | 100,00 | 0,17 | 1,49 | 0,96 | 1,05 | 2,89 | 5,60 | 10,85 | 70,87 | 6,12 |
| Perú | 100,00 | 0,07 | 0,60 | 1,81 | 2,33 | 4,12 | 7,33 | 15,96 | 60,74 | 7,03 |
| Rep. Dominicana | 100,00 | 0,04 | 0,96 | 2,61 | 2,58 | 4,18 | 8,33 | 15,16 | 60,02 | 6,12 |
| Uruguay | 100,00 | 0,33 | 0,87 | 1,39 | 1,26 | 2,54 | 6,14 | 13,69 | 66,86 | 6,90 |
| Venezuela | 100,00 | 0,68 | 1,76 | 2,42 | 2,51 | 3,95 | 7,82 | 14,70 | 60,50 | 5,65 |
| Otros Iberoamérica | 100,00 | 0,52 | 1,72 | 5,24 | 4,73 | 6,87 | 12,37 | 16,24 | 47,51 | 4,81 |
| **AMÉRICA DEL NORTE** | **100,00** | **3,94** | **8,43** | **9,86** | **5,42** | **6,88** | **10,67** | **13,80** | **37,88** | **3,10** |
| Canadá | 100,00 | 2,90 | 5,46 | 10,75 | 5,29 | 7,85 | 9,39 | 16,38 | 38,05 | 3,92 |
| Estados Unidos | 100,00 | 4,06 | 8,77 | 9,76 | 5,44 | 6,78 | 10,82 | 13,51 | 37,86 | 3,01 |
| **ASIA** | **100,00** | **0,70** | **2,66** | **4,45** | **3,44** | **5,30** | **8,86** | **15,54** | **54,17** | **4,88** |
| Armenia | 100,00 | — | 0,17 | 0,55 | 2,04 | 3,09 | 8,05 | 14,61 | 65,05 | 6,45 |
| Bangladesh | 100,00 | — | 0,12 | 1,94 | 3,21 | 5,09 | 9,82 | 17,65 | 57,79 | 4,37 |
| Corea del Sur | 100,00 | 0,32 | 3,49 | 24,76 | 7,94 | 5,40 | 9,52 | 15,56 | 32,06 | 0,95 |
| China | 100,00 | 0,27 | 2,61 | 3,97 | 3,04 | 5,06 | 8,48 | 16,21 | 55,75 | 4,61 |
| Filipinas | 100,00 | 1,34 | 4,05 | 7,43 | 6,48 | 8,61 | 11,35 | 17,38 | 40,88 | 2,48 |
| Georgia | 100,00 | — | 0,19 | 0,67 | 1,72 | 3,34 | 9,84 | 14,61 | 62,18 | 7,45 |
| India | 100,00 | 2,13 | 4,48 | 4,86 | 2,86 | 5,17 | 9,78 | 15,12 | 49,55 | 6,05 |
| Indonesia | 100,00 | 1,10 | 4,42 | 6,63 | 4,42 | 9,94 | 8,29 | 18,23 | 44,20 | 2,76 |
| Irak | 100,00 | 1,15 | 1,92 | 6,92 | 2,31 | 6,54 | 11,92 | 14,23 | 50,38 | 4,62 |
| Irán | 100,00 | 2,88 | 7,38 | 10,51 | 4,88 | 7,51 | 8,89 | 15,52 | 39,55 | 2,88 |
| Israel | 100,00 | 0,53 | 4,00 | 4,80 | 4,27 | 4,27 | 11,73 | 16,53 | 51,20 | 2,67 |
| Japón | 100,00 | 7,47 | 9,92 | 11,11 | 7,05 | 6,21 | 11,05 | 14,87 | 30,94 | 1,37 |
| Jordania | 100,00 | 0,60 | 2,72 | 8,16 | 6,65 | 8,46 | 10,57 | 14,50 | 45,92 | 2,42 |
| Líbano | 100,00 | 0,23 | 3,26 | 10,96 | 8,16 | 9,32 | 12,12 | 16,08 | 37,06 | 2,80 |
| Pakistán | 100,00 | 0,04 | 0,21 | 1,08 | 1,29 | 2,53 | 6,35 | 12,42 | 68,34 | 7,73 |
| Palestina | 100,00 | — | 4,84 | 4,84 | — | 8,06 | 8,06 | 8,06 | 59,68 | 6,45 |
| Siria | 100,00 | 0,62 | 4,17 | 7,11 | 3,40 | 6,34 | 10,51 | 14,37 | 47,30 | 6,18 |
| Tailandia | 100,00 | 1,19 | 3,16 | 4,74 | 3,16 | 7,91 | 13,04 | 12,65 | 50,20 | 3,95 |
| Taiwán | 100,00 | — | 9,52 | 8,57 | 2,86 | 13,33 | 5,71 | 12,38 | 45,71 | 1,90 |
| Otros Asia | 100,00 | 0,40 | 2,21 | 8,86 | 4,88 | 6,84 | 9,76 | 14,75 | 46,45 | 5,84 |
| **OCEANÍA** | **100,00** | **2,40** | **3,36** | **5,60** | **4,48** | **6,40** | **8,80** | **15,84** | **48,16** | **4,96** |
| Australia | 100,00 | 4,55 | 4,90 | 6,29 | 3,85 | 7,34 | 10,49 | 17,13 | 43,01 | 2,45 |
| Otros Oceanía | 100,00 | 0,59 | 2,06 | 5,01 | 5,01 | 5,60 | 7,37 | 14,75 | 52,51 | 7,08 |
| **No consta** | **100,00** | **5,61** | **22,22** | **9,28** | **2,24** | **4,18** | **6,83** | **9,07** | **36,29** | **4,28** |
| **TOTAL** | **100,00** | **0,54** | **1,95** | **3,31** | **2,73** | **4,67** | **9,46** | **14,51** | **56,52** | **6,31** |

**TABLA VI.43**

**TRABAJADORES EXTRANJEROS EN ALTA LABORAL EN LA SEGURIDAD SOCIAL EN EL RÉGIMEN GENERAL O EN EL RÉGIMEN ESPECIAL DE LA MINERÍA DEL CARBÓN SEGÚN CONTINENTE Y NACIONALIDAD POR TIPO DE CONTRATO**
**14-01-2005**

| CONTINENTE / NACIONALIDAD | TOTAL | | TIPO DE CONTRATO | | | | |
|---|---|---|---|---|---|---|---|
| | | | INDEFINIDO | | TEMPORAL | | No consta |
| | Número | Porcentaje | Número | Porcentaje | Número | Porcentaje | Número |
| **TOTAL** | **825.306** | **100,00** | **291.848** | **38,48** | **466.642** | **61,52** | **66.816** |
| **EUROPA COMUNITARIA** | **184.971** | **100,00** | **83.015** | **49,54** | **84.545** | **50,46** | **17.411** |
| Alemania | 23.774 | 100,00 | 12.529 | 59,65 | 8.476 | 40,35 | 2.769 |
| Austria | 1.569 | 100,00 | 807 | 58,44 | 574 | 41,56 | 188 |
| Bélgica | 5.247 | 100,00 | 2.696 | 57,69 | 1.977 | 42,31 | 574 |
| Dinamarca | 1.441 | 100,00 | 853 | 65,31 | 453 | 34,69 | 135 |
| Eslovaquia | 1.005 | 100,00 | 327 | 34,90 | 610 | 65,10 | 68 |
| Finlandia | 1.191 | 100,00 | 594 | 54,15 | 503 | 45,85 | 94 |
| Francia | 24.970 | 100,00 | 13.813 | 60,81 | 8.901 | 39,19 | 2.256 |
| Grecia | 970 | 100,00 | 312 | 34,74 | 586 | 65,26 | 72 |
| Hungría | 446 | 100,00 | 180 | 43,80 | 231 | 56,20 | 35 |
| Irlanda | 2.747 | 100,00 | 1.259 | 49,66 | 1.276 | 50,34 | 212 |
| Italia | 35.406 | 100,00 | 14.607 | 45,26 | 17.667 | 54,74 | 3.132 |
| Letonia | 170 | 100,00 | 63 | 40,13 | 94 | 59,87 | 13 |
| Lituania | 1.856 | 100,00 | 432 | 24,86 | 1.306 | 75,14 | 118 |
| Noruega | 1.159 | 100,00 | 550 | 50,74 | 534 | 49,26 | 75 |
| Países Bajos | 6.815 | 100,00 | 3.673 | 61,31 | 2.318 | 38,69 | 824 |
| Polonia | 9.013 | 100,00 | 3.300 | 39,60 | 5.034 | 60,40 | 679 |
| Portugal | 29.908 | 100,00 | 8.903 | 32,22 | 18.729 | 67,78 | 2.276 |
| Reino Unido | 31.280 | 100,00 | 15.235 | 54,46 | 12.738 | 45,54 | 3.307 |
| Rep. Checa | 1.051 | 100,00 | 402 | 43,18 | 529 | 56,82 | 120 |
| Suecia | 3.089 | 100,00 | 1.572 | 55,86 | 1.242 | 44,14 | 275 |
| Suiza | 1.252 | 100,00 | 670 | 59,45 | 457 | 40,55 | 125 |
| Otros Europa Comunitaria | 612 | 100,00 | 238 | 43,43 | 310 | 56,57 | 64 |
| **RESTO DE EUROPA** | **90.562** | **100,00** | **28.296** | **33,03** | **57.384** | **66,97** | **4.882** |
| Albania | 234 | 100,00 | 86 | 39,63 | 131 | 60,37 | 17 |
| Andorra | 200 | 100,00 | 100 | 54,64 | 83 | 45,36 | 17 |
| Bielorrusia | 240 | 100,00 | 81 | 38,03 | 132 | 61,97 | 27 |
| Bosnia-Herzegovina | 565 | 100,00 | 233 | 44,38 | 292 | 55,62 | 40 |
| Bulgaria | 17.500 | 100,00 | 5.576 | 33,78 | 10.933 | 66,22 | 991 |
| Croacia | 375 | 100,00 | 176 | 51,92 | 163 | 48,08 | 36 |
| Moldavia | 2.045 | 100,00 | 557 | 28,59 | 1.391 | 71,41 | 97 |
| Rumanía | 47.197 | 100,00 | 14.287 | 31,68 | 30.804 | 68,32 | 2.106 |
| Rusia | 5.936 | 100,00 | 2.144 | 39,77 | 3.247 | 60,23 | 545 |
| Serbia-Montenegro | 816 | 100,00 | 374 | 50,61 | 365 | 49,39 | 77 |
| Turquía | 292 | 100,00 | 141 | 54,02 | 120 | 45,98 | 31 |
| Ucrania | 15.056 | 100,00 | 4.505 | 31,79 | 9.666 | 68,21 | 885 |
| Otros Resto de Europa | 106 | 100,00 | 36 | 38,71 | 57 | 61,29 | 13 |
| **ÁFRICA** | **175.853** | **100,00** | **44.815** | **28,75** | **111.075** | **71,25** | **19.963** |
| Angola | 639 | 100,00 | 193 | 34,65 | 364 | 65,35 | 82 |
| Argelia | 10.137 | 100,00 | 2.465 | 28,11 | 6.303 | 71,89 | 1.369 |
| Burkina Faso | 213 | 100,00 | 44 | 22,80 | 149 | 77,20 | 20 |
| Cabo Verde | 609 | 100,00 | 183 | 33,89 | 357 | 66,11 | 69 |
| Camerún | 854 | 100,00 | 196 | 25,52 | 572 | 74,48 | 86 |
| Congo | 665 | 100,00 | 130 | 21,49 | 475 | 78,51 | 60 |
| Costa de Marfil | 420 | 100,00 | 95 | 23,87 | 303 | 76,13 | 22 |
| Egipto | 504 | 100,00 | 158 | 35,11 | 292 | 64,89 | 54 |
| Gambia | 4.690 | 100,00 | 1.358 | 33,28 | 2.723 | 66,72 | 609 |
| Ghana | 3.467 | 100,00 | 722 | 22,58 | 2.476 | 77,42 | 269 |
| Guinea | 2.152 | 100,00 | 507 | 26,26 | 1.424 | 73,74 | 221 |
| Guinea Bissau | 2.356 | 100,00 | 377 | 17,63 | 1.761 | 82,37 | 218 |
| Guinea Ecuatorial | 2.507 | 100,00 | 854 | 37,26 | 1.438 | 62,74 | 215 |
| Kenia | 105 | 100,00 | 34 | 35,79 | 61 | 64,21 | 10 |
| Liberia | 594 | 100,00 | 135 | 26,84 | 368 | 73,16 | 91 |
| Malí | 3.529 | 100,00 | 637 | 19,47 | 2.634 | 80,53 | 258 |
| Marruecos | 120.806 | 100,00 | 31.977 | 29,99 | 74.666 | 70,01 | 14.163 |
| Mauritania | 3.002 | 100,00 | 549 | 21,53 | 2.001 | 78,47 | 452 |
| Nigeria | 6.895 | 100,00 | 1.331 | 21,04 | 4.996 | 78,96 | 568 |
| Rep. Dem. del Congo | 350 | 100,00 | 105 | 33,87 | 205 | 66,13 | 40 |
| Rep. Sudafricana | 180 | 100,00 | 68 | 44,74 | 84 | 55,26 | 28 |
| Senegal | 7.454 | 100,00 | 1.672 | 24,87 | 5.052 | 75,13 | 730 |
| Sierra Leona | 1.198 | 100,00 | 216 | 19,10 | 915 | 80,90 | 67 |
| Túnez | 420 | 100,00 | 142 | 38,69 | 225 | 61,31 | 53 |
| Otros África | 2.107 | 100,00 | 667 | 35,14 | 1.231 | 64,86 | 209 |

**TABLA VI.43**

**TRABAJADORES EXTRANJEROS EN ALTA LABORAL EN LA SEGURIDAD SOCIAL EN EL RÉGIMEN GENERAL O EN EL RÉGIMEN ESPECIAL DE LA MINERÍA DEL CARBÓN SEGÚN CONTINENTE Y NACIONALIDAD POR TIPO DE CONTRATO**
**14-01-2005**

| CONTINENTE / NACIONALIDAD | TOTAL | | TIPO DE CONTRATO | | | | |
|---|---|---|---|---|---|---|---|
| | | | INDEFINIDO | | TEMPORAL | | No consta |
| | Número | Porcentaje | Número | Porcentaje | Número | Porcentaje | Número |
| **IBEROAMÉRICA** | **315.595** | **100,00** | **106.559** | **36,26** | **187.339** | **63,74** | **21.697** |
| Argentina | 26.953 | 100,00 | 10.248 | 41,10 | 14.689 | 58,90 | 2.016 |
| Bolivia | 6.007 | 100,00 | 1.630 | 28,69 | 4.051 | 71,31 | 326 |
| Brasil | 6.413 | 100,00 | 2.287 | 39,95 | 3.437 | 60,05 | 689 |
| Colombia | 64.436 | 100,00 | 21.389 | 36,16 | 37.765 | 63,84 | 5.282 |
| Costa Rica | 183 | 100,00 | 78 | 49,06 | 81 | 50,94 | 24 |
| Cuba | 14.370 | 100,00 | 5.398 | 41,34 | 7.660 | 58,66 | 1.312 |
| Chile | 7.506 | 100,00 | 2.573 | 37,08 | 4.366 | 62,92 | 567 |
| Ecuador | 116.644 | 100,00 | 37.682 | 34,27 | 72.274 | 65,73 | 6.688 |
| El Salvador | 556 | 100,00 | 236 | 46,27 | 274 | 53,73 | 46 |
| Guatemala | 156 | 100,00 | 67 | 47,18 | 75 | 52,82 | 14 |
| Honduras | 958 | 100,00 | 402 | 46,37 | 465 | 53,63 | 91 |
| Méjico | 2.893 | 100,00 | 1.401 | 52,49 | 1.268 | 47,51 | 224 |
| Nicaragua | 314 | 100,00 | 111 | 39,22 | 172 | 60,78 | 31 |
| Panamá | 202 | 100,00 | 69 | 41,07 | 99 | 58,93 | 34 |
| Paraguay | 822 | 100,00 | 219 | 27,93 | 565 | 72,07 | 38 |
| Perú | 38.308 | 100,00 | 12.962 | 35,56 | 23.489 | 64,44 | 1.857 |
| Rep. Dominicana | 14.432 | 100,00 | 4.706 | 35,85 | 8.420 | 64,15 | 1.306 |
| Uruguay | 6.857 | 100,00 | 2.220 | 34,83 | 4.153 | 65,17 | 484 |
| Venezuela | 6.722 | 100,00 | 2.509 | 40,88 | 3.628 | 59,12 | 585 |
| Otros Iberoamérica | 863 | 100,00 | 372 | 47,69 | 408 | 52,31 | 83 |
| **AMÉRICA DEL NORTE** | **4.200** | **100,00** | **2.359** | **62,18** | **1.435** | **37,82** | **406** |
| Canadá | 408 | 100,00 | 228 | 61,29 | 144 | 38,71 | 36 |
| Estados Unidos | 3.792 | 100,00 | 2.131 | 62,27 | 1.291 | 37,73 | 370 |
| **ASIA** | **52.977** | **100,00** | **26.246** | **51,81** | **24.413** | **48,19** | **2.318** |
| Armenia | 1.452 | 100,00 | 463 | 34,79 | 868 | 65,21 | 121 |
| Bangladesh | 1.264 | 100,00 | 610 | 50,83 | 590 | 49,17 | 64 |
| Corea del Sur | 156 | 100,00 | 102 | 71,33 | 41 | 28,67 | 13 |
| China | 24.656 | 100,00 | 13.643 | 56,06 | 10.692 | 43,94 | 321 |
| Filipinas | 6.722 | 100,00 | 3.891 | 61,64 | 2.421 | 38,36 | 410 |
| Georgia | 824 | 100,00 | 242 | 31,55 | 525 | 68,45 | 57 |
| India | 3.581 | 100,00 | 1.767 | 51,47 | 1.666 | 48,53 | 148 |
| Indonesia | 110 | 100,00 | 62 | 65,96 | 32 | 34,04 | 16 |
| Irak | 198 | 100,00 | 87 | 48,33 | 93 | 51,67 | 18 |
| Irán | 488 | 100,00 | 253 | 59,53 | 172 | 40,47 | 63 |
| Israel | 267 | 100,00 | 127 | 54,27 | 107 | 45,73 | 33 |
| Japón | 1.200 | 100,00 | 911 | 80,69 | 218 | 19,31 | 71 |
| Jordania | 235 | 100,00 | 114 | 53,27 | 100 | 46,73 | 21 |
| Líbano | 289 | 100,00 | 151 | 59,92 | 101 | 40,08 | 37 |
| Pakistán | 9.455 | 100,00 | 2.904 | 33,29 | 5.819 | 66,71 | 732 |
| Palestina | 48 | 100,00 | 14 | 36,84 | 24 | 63,16 | 10 |
| Siria | 447 | 100,00 | 199 | 49,63 | 202 | 50,37 | 46 |
| Tailandia | 207 | 100,00 | 127 | 66,84 | 63 | 33,16 | 17 |
| Taiwán | 54 | 100,00 | 28 | 58,33 | 20 | 41,67 | 6 |
| Otros Asia | 1.324 | 100,00 | 551 | 45,54 | 659 | 54,46 | 114 |
| **OCEANÍA** | **442** | **100,00** | **194** | **47,55** | **214** | **52,45** | **34** |
| Australia | 204 | 100,00 | 108 | 55,96 | 85 | 44,04 | 11 |
| Otros Oceanía | 238 | 100,00 | 86 | 40,00 | 129 | 60,00 | 23 |
| **No consta** | **706** | **100,00** | **364** | **60,57** | **237** | **39,43** | **105** |
| **TOTAL** | **825.306** | **100,00** | **291.848** | **38,48** | **466.642** | **61,52** | **66.816** |

**TABLA VI.44**

**TRABAJADORES EXTRANJEROS EN ALTA LABORAL EN LA SEGURIDAD SOCIAL EN EL RÉGIMEN GENERAL O EN EL RÉGIMEN ESPECIAL DE LA MINERÍA DEL CARBÓN SEGÚN CONTINENTE Y NACIONALIDAD POR TIPO DE JORNADA**
**14-01-2005**

| CONTINENTE / NACIONALIDAD | TOTAL | | TIPO DE JORNADA | | | | | | |
|---|---|---|---|---|---|---|---|---|---|
| | | | JORNADA PARCIAL | | JORNADA COMPLETA | | FIJOS DISCONTINUOS | | No consta |
| | Número | Porcentaje | Número | Porcentaje | Número | Porcentaje | Número | Porcentaje | Número |
| **TOTAL** | **825.306** | **100,00** | **152.760** | **20,14** | **597.991** | **78,84** | **7.739** | **1,02** | **66.816** |
| **EUROPA COMUNITARIA** | **184.971** | **100,00** | **37.540** | **22,40** | **128.138** | **76,47** | **1.882** | **1,12** | **17.411** |
| Alemania | 23.774 | 100,00 | 4.910 | 23,38 | 15.844 | 75,43 | 251 | 1,19 | 2.769 |
| Austria | 1.569 | 100,00 | 341 | 24,69 | 1.020 | 73,86 | 20 | 1,45 | 188 |
| Bélgica | 5.247 | 100,00 | 951 | 20,35 | 3.680 | 78,75 | 42 | 0,90 | 574 |
| Dinamarca | 1.441 | 100,00 | 277 | 21,21 | 1.020 | 78,10 | 9 | 0,69 | 135 |
| Eslovaquia | 1.005 | 100,00 | 114 | 12,17 | 812 | 86,66 | 11 | 1,17 | 68 |
| Finlandia | 1.191 | 100,00 | 294 | 26,80 | 777 | 70,83 | 26 | 2,37 | 94 |
| Francia | 24.970 | 100,00 | 4.142 | 18,24 | 18.355 | 80,81 | 217 | 0,96 | 2.256 |
| Grecia | 970 | 100,00 | 166 | 18,49 | 717 | 79,84 | 15 | 1,67 | 72 |
| Hungría | 446 | 100,00 | 97 | 23,60 | 313 | 76,16 | 1 | 0,24 | 35 |
| Irlanda | 2.747 | 100,00 | 1.041 | 41,07 | 1.447 | 57,08 | 47 | 1,85 | 212 |
| Italia | 35.406 | 100,00 | 6.462 | 20,02 | 25.595 | 79,31 | 217 | 0,67 | 3.132 |
| Letonia | 170 | 100,00 | 40 | 25,48 | 112 | 71,34 | 5 | 3,18 | 13 |
| Lituania | 1.856 | 100,00 | 269 | 15,48 | 1.434 | 82,51 | 35 | 2,01 | 118 |
| Noruega | 1.159 | 100,00 | 303 | 27,95 | 748 | 69,00 | 33 | 3,04 | 75 |
| Países Bajos | 6.815 | 100,00 | 1.317 | 21,98 | 4.600 | 76,78 | 74 | 1,24 | 824 |
| Polonia | 9.013 | 100,00 | 1.110 | 13,32 | 7.181 | 86,17 | 43 | 0,52 | 679 |
| Portugal | 29.908 | 100,00 | 2.732 | 9,89 | 24.780 | 89,68 | 120 | 0,43 | 2.276 |
| Reino Unido | 31.280 | 100,00 | 11.757 | 42,03 | 15.620 | 55,84 | 596 | 2,13 | 3.307 |
| Rep. Checa | 1.051 | 100,00 | 165 | 17,72 | 742 | 79,70 | 24 | 2,58 | 120 |
| Suecia | 3.089 | 100,00 | 680 | 24,16 | 2.066 | 73,42 | 68 | 2,42 | 275 |
| Suiza | 1.252 | 100,00 | 264 | 23,43 | 845 | 74,98 | 18 | 1,60 | 125 |
| Otros Europa Comunitaria | 612 | 100,00 | 108 | 19,71 | 430 | 78,47 | 10 | 1,82 | 64 |
| **RESTO DE EUROPA** | **90.562** | **100,00** | **12.055** | **14,07** | **72.793** | **84,96** | **832** | **0,97** | **4.882** |
| Albania | 234 | 100,00 | 45 | 20,74 | 170 | 78,34 | 2 | 0,92 | 17 |
| Andorra | 200 | 100,00 | 43 | 23,50 | 140 | 76,50 | — | — | 17 |
| Bielorrusia | 240 | 100,00 | 40 | 18,78 | 171 | 80,28 | 2 | 0,94 | 27 |
| Bosnia-Herzegovina | 565 | 100,00 | 102 | 19,43 | 415 | 79,05 | 8 | 1,52 | 40 |
| Bulgaria | 17.500 | 100,00 | 2.129 | 12,90 | 14.210 | 86,07 | 170 | 1,03 | 991 |
| Croacia | 375 | 100,00 | 63 | 18,58 | 272 | 80,24 | 4 | 1,18 | 36 |
| Moldavia | 2.045 | 100,00 | 306 | 15,71 | 1.635 | 83,93 | 7 | 0,36 | 97 |
| Rumanía | 47.197 | 100,00 | 5.160 | 11,44 | 39.682 | 88,00 | 249 | 0,55 | 2.106 |
| Rusia | 5.936 | 100,00 | 1.440 | 26,71 | 3.852 | 71,45 | 99 | 1,84 | 545 |
| Serbia-Montenegro | 816 | 100,00 | 142 | 19,22 | 588 | 79,57 | 9 | 1,22 | 77 |
| Turquía | 292 | 100,00 | 37 | 14,18 | 224 | 85,82 | — | — | 31 |
| Ucrania | 15.056 | 100,00 | 2.529 | 17,85 | 11.360 | 80,16 | 282 | 1,99 | 885 |
| Otros Resto de Europa | 106 | 100,00 | 19 | 20,43 | 74 | 79,57 | — | — | 13 |
| **ÁFRICA** | **175.853** | **100,00** | **16.127** | **10,35** | **137.425** | **88,16** | **2.338** | **1,50** | **19.963** |
| Angola | 639 | 100,00 | 91 | 16,34 | 461 | 82,76 | 5 | 0,90 | 82 |
| Argelia | 10.137 | 100,00 | 957 | 10,91 | 7.592 | 86,59 | 219 | 2,50 | 1.369 |
| Burkina Faso | 213 | 100,00 | 10 | 5,18 | 183 | 94,82 | — | — | 20 |
| Cabo Verde | 609 | 100,00 | 131 | 24,26 | 405 | 75,00 | 4 | 0,74 | 69 |
| Camerún | 854 | 100,00 | 132 | 17,19 | 633 | 82,42 | 3 | 0,39 | 86 |
| Congo | 665 | 100,00 | 68 | 11,24 | 533 | 88,10 | 4 | 0,66 | 60 |
| Costa de Marfil | 420 | 100,00 | 48 | 12,06 | 347 | 87,19 | 3 | 0,75 | 22 |
| Egipto | 504 | 100,00 | 89 | 19,78 | 358 | 79,56 | 3 | 0,67 | 54 |
| Gambia | 4.690 | 100,00 | 357 | 8,75 | 3.703 | 90,74 | 21 | 0,51 | 609 |
| Ghana | 3.467 | 100,00 | 174 | 5,44 | 2.970 | 92,87 | 54 | 1,69 | 269 |
| Guinea | 2.152 | 100,00 | 196 | 10,15 | 1.717 | 88,92 | 18 | 0,93 | 221 |
| Guinea Bissau | 2.356 | 100,00 | 82 | 3,84 | 2.037 | 95,28 | 19 | 0,89 | 218 |
| Guinea Ecuatorial | 2.507 | 100,00 | 685 | 29,89 | 1.580 | 68,94 | 27 | 1,18 | 215 |
| Kenia | 105 | 100,00 | 28 | 29,47 | 66 | 69,47 | 1 | 1,05 | 10 |
| Liberia | 594 | 100,00 | 45 | 8,95 | 452 | 89,86 | 6 | 1,19 | 91 |
| Malí | 3.529 | 100,00 | 143 | 4,37 | 3.106 | 94,96 | 22 | 0,67 | 258 |
| Marruecos | 120.806 | 100,00 | 10.822 | 10,15 | 94.120 | 88,26 | 1.701 | 1,60 | 14.163 |
| Mauritania | 3.002 | 100,00 | 135 | 5,29 | 2.398 | 94,04 | 17 | 0,67 | 452 |
| Nigeria | 6.895 | 100,00 | 620 | 9,80 | 5.582 | 88,23 | 125 | 1,98 | 568 |
| Rep. Dem. del Congo | 350 | 100,00 | 47 | 15,16 | 262 | 84,52 | 1 | 0,32 | 40 |
| Rep. Sudafricana | 180 | 100,00 | 39 | 25,66 | 111 | 73,03 | 2 | 1,32 | 28 |
| Senegal | 7.454 | 100,00 | 816 | 12,14 | 5.861 | 87,17 | 47 | 0,70 | 730 |
| Sierra Leona | 1.198 | 100,00 | 78 | 6,90 | 1.035 | 91,51 | 18 | 1,59 | 67 |
| Túnez | 420 | 100,00 | 45 | 12,26 | 319 | 86,92 | 3 | 0,82 | 53 |
| Otros África | 2.107 | 100,00 | 289 | 15,23 | 1.594 | 83,98 | 15 | 0,79 | 209 |

**TABLA VI.44**

**TRABAJADORES EXTRANJEROS EN ALTA LABORAL EN LA SEGURIDAD SOCIAL EN EL RÉGIMEN GENERAL O EN EL RÉGIMEN ESPECIAL DE LA MINERÍA DEL CARBÓN SEGÚN CONTINENTE Y NACIONALIDAD POR TIPO DE JORNADA**
**14-01-2005**

| CONTINENTE / NACIONALIDAD | TOTAL | | TIPO DE JORNADA | | | | | | |
|---|---|---|---|---|---|---|---|---|---|
| | | | JORNADA PARCIAL | | JORNADA COMPLETA | | FIJOS DISCONTINUOS | | No consta |
| | Número | Porcentaje | Número | Porcentaje | Número | Porcentaje | Número | Porcentaje | Número |
| **IBEROAMÉRICA** | **315.595** | **100,00** | **66.099** | **22,49** | **225.436** | **76,71** | **2.363** | **0,80** | **21.697** |
| Argentina | 26.953 | 100,00 | 5.722 | 22,95 | 19.072 | 76,48 | 143 | 0,57 | 2.016 |
| Bolivia | 6.007 | 100,00 | 1.145 | 20,15 | 4.508 | 79,35 | 28 | 0,49 | 326 |
| Brasil | 6.413 | 100,00 | 1.642 | 28,69 | 4.044 | 70,65 | 38 | 0,66 | 689 |
| Colombia | 64.436 | 100,00 | 13.834 | 23,39 | 44.940 | 75,97 | 380 | 0,64 | 5.282 |
| Costa Rica | 183 | 100,00 | 44 | 27,67 | 114 | 71,70 | 1 | 0,63 | 24 |
| Cuba | 14.370 | 100,00 | 2.967 | 22,72 | 9.994 | 76,54 | 97 | 0,74 | 1.312 |
| Chile | 7.506 | 100,00 | 1.335 | 19,24 | 5.557 | 80,08 | 47 | 0,68 | 567 |
| Ecuador | 116.644 | 100,00 | 23.003 | 20,92 | 85.622 | 77,87 | 1.331 | 1,21 | 6.688 |
| El Salvador | 556 | 100,00 | 116 | 22,75 | 386 | 75,69 | 8 | 1,57 | 46 |
| Guatemala | 156 | 100,00 | 32 | 22,54 | 109 | 76,76 | 1 | 0,70 | 14 |
| Honduras | 958 | 100,00 | 221 | 25,49 | 639 | 73,70 | 7 | 0,81 | 91 |
| Méjico | 2.893 | 100,00 | 690 | 25,85 | 1.969 | 73,77 | 10 | 0,37 | 224 |
| Nicaragua | 314 | 100,00 | 86 | 30,39 | 195 | 68,90 | 2 | 0,71 | 31 |
| Panamá | 202 | 100,00 | 34 | 20,24 | 133 | 79,17 | 1 | 0,60 | 34 |
| Paraguay | 822 | 100,00 | 171 | 21,81 | 610 | 77,81 | 3 | 0,38 | 38 |
| Perú | 38.308 | 100,00 | 9.207 | 25,26 | 27.142 | 74,46 | 102 | 0,28 | 1.857 |
| Rep. Dominicana | 14.432 | 100,00 | 3.028 | 23,07 | 10.007 | 76,24 | 91 | 0,69 | 1.306 |
| Uruguay | 6.857 | 100,00 | 1.220 | 19,14 | 5.115 | 80,26 | 38 | 0,60 | 484 |
| Venezuela | 6.722 | 100,00 | 1.380 | 22,49 | 4.727 | 77,02 | 30 | 0,49 | 585 |
| Otros Iberoamérica | 863 | 100,00 | 222 | 28,46 | 553 | 70,90 | 5 | 0,64 | 83 |
| **AMÉRICA DEL NORTE** | **4.200** | **100,00** | **963** | **25,38** | **2.763** | **72,83** | **68** | **1,79** | **406** |
| Canadá | 408 | 100,00 | 88 | 23,66 | 278 | 74,73 | 6 | 1,61 | 36 |
| Estados Unidos | 3.792 | 100,00 | 875 | 25,57 | 2.485 | 72,62 | 62 | 1,81 | 370 |
| **ASIA** | **52.977** | **100,00** | **19.790** | **39,07** | **30.623** | **60,45** | **246** | **0,49** | **2.318** |
| Armenia | 1.452 | 100,00 | 257 | 19,31 | 1.060 | 79,64 | 14 | 1,05 | 121 |
| Bangladesh | 1.264 | 100,00 | 257 | 21,42 | 936 | 78,00 | 7 | 0,58 | 64 |
| Corea del Sur | 156 | 100,00 | 28 | 19,58 | 115 | 80,42 | — | — | 13 |
| China | 24.656 | 100,00 | 15.006 | 61,66 | 9.268 | 38,09 | 61 | 0,25 | 321 |
| Filipinas | 6.722 | 100,00 | 1.118 | 17,71 | 5.167 | 81,86 | 27 | 0,43 | 410 |
| Georgia | 824 | 100,00 | 130 | 16,95 | 627 | 81,75 | 10 | 1,30 | 57 |
| India | 3.581 | 100,00 | 659 | 19,20 | 2.745 | 79,96 | 29 | 0,84 | 148 |
| Indonesia | 110 | 100,00 | 20 | 21,28 | 71 | 75,53 | 3 | 3,19 | 16 |
| Irak | 198 | 100,00 | 43 | 23,89 | 137 | 76,11 | — | — | 18 |
| Irán | 488 | 100,00 | 97 | 22,82 | 327 | 76,94 | 1 | 0,24 | 63 |
| Israel | 267 | 100,00 | 57 | 24,36 | 177 | 75,64 | — | — | 33 |
| Japón | 1.200 | 100,00 | 186 | 16,47 | 940 | 83,26 | 3 | 0,27 | 71 |
| Jordania | 235 | 100,00 | 36 | 16,82 | 177 | 82,71 | 1 | 0,47 | 21 |
| Líbano | 289 | 100,00 | 64 | 25,40 | 185 | 73,41 | 3 | 1,19 | 37 |
| Pakistán | 9.455 | 100,00 | 1.408 | 16,14 | 7.248 | 83,09 | 67 | 0,77 | 732 |
| Palestina | 48 | 100,00 | 5 | 13,16 | 33 | 86,84 | — | — | 10 |
| Siria | 447 | 100,00 | 110 | 27,43 | 288 | 71,82 | 3 | 0,75 | 46 |
| Tailandia | 207 | 100,00 | 48 | 25,26 | 137 | 72,11 | 5 | 2,63 | 17 |
| Taiwán | 54 | 100,00 | 23 | 47,92 | 25 | 52,08 | — | — | 6 |
| Otros Asia | 1.324 | 100,00 | 238 | 19,67 | 960 | 79,34 | 12 | 0,99 | 114 |
| **OCEANÍA** | **442** | **100,00** | **104** | **25,49** | **297** | **72,79** | **7** | **1,72** | **34** |
| Australia | 204 | 100,00 | 60 | 31,09 | 128 | 66,32 | 5 | 2,59 | 11 |
| Otros Oceanía | 238 | 100,00 | 44 | 20,47 | 169 | 78,60 | 2 | 0,93 | 23 |
| **No consta** | **706** | **100,00** | **82** | **13,64** | **516** | **85,86** | **3** | **0,50** | **105** |
| **TOTAL** | **825.306** | **100,00** | **152.760** | **20,14** | **597.991** | **78,84** | **7.739** | **1,02** | **66.816** |

**TABLA VI.45**

**TRABAJADORES EXTRANJEROS EN ALTA LABORAL EN LA SEGURIDAD SOCIAL EN EL RÉGIMEN GENERAL O EN EL RÉGIMEN ESPECIAL DE LA MINERÍA DEL CARBÓN SEGÚN CONTINENTE Y NACIONALIDAD POR GRUPO DE COTIZACIÓN**
**14-01-2005**

| CONTINENTE / NACIONALIDAD | TOTAL | GRUPO DE COTIZACIÓN | | | | | | | | | | | |
|---|---|---|---|---|---|---|---|---|---|---|---|---|---|
| | | Ingenieros y licenciados | Ingenieros técnicos. Peritos | Jefes administrativos y de taller | Ayudantes no titulados | Oficiales administrativos | Subalternos | Auxiliares administrativos | Oficiales de 1.ª y 2.ª | Oficiales de 3.ª y especialistas | Peones | Trabajadores menores de 18 años | No consta |
| **TOTAL** | **825.306** | **29.645** | **12.456** | **15.539** | **12.747** | **45.136** | **21.861** | **74.511** | **184.558** | **155.390** | **272.269** | **1.100** | **94** |
| **EUROPA COMUNITARIA** | **184.971** | **18.669** | **8.378** | **9.707** | **5.084** | **23.343** | **4.504** | **27.566** | **41.508** | **20.899** | **25.035** | **255** | **23** |
| Alemania | 23.774 | 3.163 | 1.163 | 1.650 | 734 | 4.087 | 514 | 4.389 | 3.814 | 2.008 | 2.222 | 29 | 1 |
| Austria | 1.569 | 199 | 61 | 133 | 51 | 310 | 27 | 298 | 245 | 141 | 102 | 2 | — |
| Bélgica | 5.247 | 630 | 180 | 324 | 185 | 927 | 127 | 1.005 | 879 | 465 | 515 | 9 | 1 |
| Dinamarca | 1.441 | 180 | 56 | 123 | 34 | 268 | 46 | 319 | 193 | 134 | 88 | — | — |
| Eslovaquia | 1.005 | 33 | 15 | 108 | 9 | 86 | 21 | 115 | 266 | 169 | 183 | — | — |
| Finlandia | 1.191 | 95 | 46 | 44 | 33 | 283 | 51 | 339 | 127 | 95 | 78 | — | — |
| Francia | 24.970 | 4.166 | 1.411 | 2.124 | 797 | 4.245 | 517 | 4.025 | 3.544 | 1.837 | 2.284 | 16 | 4 |
| Grecia | 970 | 110 | 27 | 37 | 32 | 88 | 18 | 75 | 237 | 121 | 223 | 2 | — |
| Hungría | 446 | 45 | 16 | 34 | 11 | 49 | 4 | 72 | 88 | 66 | 60 | 1 | — |
| Irlanda | 2.747 | 537 | 428 | 159 | 115 | 391 | 38 | 400 | 302 | 227 | 149 | 1 | — |
| Italia | 35.406 | 2.886 | 953 | 1.629 | 1.190 | 4.387 | 1.224 | 5.529 | 7.458 | 5.142 | 4.967 | 36 | 5 |
| Letonia | 170 | 10 | 3 | 4 | 5 | 19 | 6 | 20 | 25 | 29 | 48 | 1 | — |
| Lituania | 1.856 | 16 | 9 | 5 | 10 | 36 | 25 | 65 | 436 | 373 | 879 | 2 | — |
| Noruega | 1.159 | 137 | 87 | 65 | 28 | 245 | 54 | 275 | 135 | 94 | 39 | — | — |
| Países Bajos | 6.815 | 887 | 305 | 540 | 229 | 1.258 | 168 | 1.372 | 976 | 516 | 556 | 7 | 1 |
| Polonia | 9.013 | 145 | 84 | 127 | 143 | 347 | 219 | 699 | 3.423 | 1.829 | 1.995 | 2 | — |
| Portugal | 29.908 | 773 | 208 | 497 | 423 | 1.237 | 475 | 1.390 | 13.375 | 4.303 | 7.121 | 98 | 8 |
| Reino Unido | 31.280 | 3.959 | 3.097 | 1.738 | 926 | 4.071 | 738 | 5.939 | 5.133 | 2.669 | 2.963 | 45 | 2 |
| Rep. Checa | 1.051 | 53 | 14 | 47 | 13 | 121 | 31 | 160 | 177 | 273 | 161 | — | 1 |
| Suecia | 3.089 | 380 | 131 | 172 | 69 | 647 | 164 | 725 | 400 | 226 | 173 | 2 | — |
| Suiza | 1.252 | 211 | 73 | 113 | 39 | 176 | 25 | 273 | 130 | 99 | 111 | 2 | — |
| Otros Europa Comunitaria | 612 | 54 | 11 | 34 | 8 | 65 | 12 | 82 | 145 | 83 | 118 | — | — |
| **RESTO DE EUROPA** | **90.562** | **1.164** | **443** | **787** | **862** | **2.326** | **2.094** | **4.714** | **27.557** | **18.335** | **32.216** | **63** | **1** |
| Albania | 234 | 18 | 6 | 8 | 6 | 25 | 11 | 19 | 49 | 45 | 47 | — | — |
| Andorra | 200 | 38 | 19 | 8 | 9 | 33 | 4 | 37 | 22 | 13 | 17 | — | — |
| Bielorrusia | 240 | 9 | 2 | 11 | 3 | 24 | 7 | 40 | 30 | 31 | 83 | — | — |
| Bosnia-Herzegovina | 565 | 23 | 16 | 6 | 17 | 57 | 24 | 76 | 129 | 96 | 120 | 1 | — |
| Bulgaria | 17.500 | 161 | 63 | 116 | 153 | 389 | 452 | 726 | 6.204 | 3.427 | 5.791 | 17 | 1 |
| Croacia | 375 | 38 | 15 | 25 | 14 | 49 | 16 | 53 | 75 | 25 | 65 | — | — |
| Moldavia | 2.045 | 21 | 21 | 10 | 21 | 53 | 43 | 104 | 660 | 390 | 722 | — | — |
| Rumanía | 47.197 | 297 | 120 | 258 | 379 | 757 | 996 | 1.933 | 15.325 | 9.892 | 17.206 | 34 | — |
| Rusia | 5.936 | 321 | 94 | 188 | 113 | 482 | 143 | 875 | 1.141 | 971 | 1.605 | 3 | — |
| Serbia-Montenegro | 816 | 71 | 34 | 45 | 29 | 94 | 27 | 104 | 158 | 122 | 131 | 1 | — |
| Turquía | 292 | 35 | 7 | 20 | 6 | 53 | 16 | 31 | 41 | 44 | 39 | — | — |
| Ucrania | 15.056 | 128 | 41 | 81 | 111 | 298 | 355 | 704 | 3.705 | 3.265 | 6.361 | 7 | — |
| Otros Resto de Europa | 106 | 4 | 5 | 11 | 1 | 12 | — | 12 | 18 | 14 | 29 | — | — |
| **ÁFRICA** | **175.853** | **751** | **439** | **558** | **1.163** | **2.425** | **2.750** | **5.066** | **36.540** | **35.935** | **89.665** | **525** | **36** |
| Angola | 639 | 7 | 3 | 4 | 5 | 16 | 16 | 48 | 129 | 159 | 251 | 1 | — |
| Argelia | 10.137 | 104 | 50 | 65 | 80 | 168 | 192 | 273 | 1.983 | 2.184 | 5.031 | 6 | 1 |
| Burkina Faso | 213 | — | — | 1 | 3 | 3 | 1 | 5 | 24 | 47 | 129 | — | — |
| Cabo Verde | 609 | — | — | 2 | 2 | 15 | 21 | 34 | 149 | 157 | 228 | 1 | — |
| Camerún | 854 | 8 | 11 | 11 | 3 | 16 | 29 | 37 | 114 | 213 | 409 | 3 | — |
| Congo | 665 | 8 | 3 | 1 | 7 | 8 | 15 | 30 | 82 | 177 | 334 | — | — |
| Costa de Marfil | 420 | 1 | 2 | 1 | — | 9 | 7 | 22 | 40 | 109 | 229 | — | — |
| Egipto | 504 | 24 | 6 | 8 | 10 | 22 | 25 | 34 | 85 | 104 | 186 | — | — |
| Gambia | 4.690 | 5 | 5 | 9 | 13 | 13 | 37 | 67 | 587 | 1.040 | 2.905 | 9 | — |
| Ghana | 3.467 | 8 | 6 | 10 | 8 | 23 | 16 | 35 | 385 | 710 | 2.262 | 4 | — |
| Guinea | 2.152 | 7 | 8 | 4 | 5 | 26 | 36 | 56 | 375 | 567 | 1.068 | — | — |
| Guinea Bissau | 2.356 | 7 | 1 | 6 | 7 | 10 | 12 | 27 | 710 | 497 | 1.078 | — | 1 |
| Guinea Ecuatorial | 2.507 | 12 | 17 | 14 | 27 | 93 | 72 | 190 | 279 | 762 | 1.037 | 4 | — |
| Kenia | 105 | 7 | 4 | 10 | 2 | 7 | 4 | 16 | 15 | 9 | 31 | — | — |
| Liberia | 594 | — | — | 1 | 3 | 6 | 4 | 14 | 82 | 121 | 362 | 1 | — |
| Malí | 3.529 | 2 | — | — | 5 | 3 | 22 | 20 | 386 | 855 | 2.234 | 2 | — |
| Marruecos | 120.806 | 398 | 259 | 327 | 868 | 1.607 | 1.936 | 3.532 | 28.130 | 23.241 | 59.993 | 483 | 32 |
| Mauritania | 3.002 | 17 | 4 | 5 | 16 | 22 | 51 | 74 | 451 | 870 | 1.490 | 1 | 1 |
| Nigeria | 6.895 | 19 | 7 | 19 | 20 | 63 | 68 | 170 | 726 | 1.429 | 4.373 | 1 | — |
| Rep. Dem. del Congo | 350 | 6 | 2 | 1 | 2 | 10 | 9 | 18 | 66 | 86 | 149 | 1 | — |
| Rep. Sudafricana | 180 | 15 | 9 | 17 | 2 | 31 | 4 | 14 | 17 | 20 | 51 | — | — |
| Senegal | 7.454 | 12 | 8 | 16 | 42 | 137 | 99 | 183 | 1.108 | 1.820 | 4.024 | 5 | — |
| Sierra Leona | 1.198 | 1 | — | 4 | 1 | 13 | 11 | 19 | 111 | 221 | 817 | — | — |
| Túnez | 420 | 25 | 9 | 6 | 6 | 32 | 16 | 26 | 122 | 63 | 114 | 1 | — |
| Otros África | 2.107 | 58 | 25 | 16 | 26 | 72 | 47 | 122 | 384 | 474 | 880 | 2 | 1 |

**TABLA VI.45**

**TRABAJADORES EXTRANJEROS EN ALTA LABORAL EN LA SEGURIDAD SOCIAL EN EL RÉGIMEN GENERAL O EN EL RÉGIMEN ESPECIAL DE LA MINERÍA DEL CARBÓN SEGÚN CONTINENTE Y NACIONALIDAD POR GRUPO DE COTIZACIÓN**
**14-01-2005**

| CONTINENTE / NACIONALIDAD | TOTAL | GRUPO DE COTIZACIÓN | | | | | | | | | | | |
|---|---|---|---|---|---|---|---|---|---|---|---|---|---|
| | | Ingenieros y licenciados | Ingenieros técnicos. Peritos | Jefes administrativos y de taller | Ayudantes no titulados | Oficiales administrativos | Subalternos | Auxiliares administrativos | Oficiales de 1.ª y 2.ª | Oficiales de 3.ª y especialistas | Peones | Trabajadores menores de 18 años | No consta |
| **IBEROAMÉRICA** | **315.595** | **6.415** | **2.301** | **3.321** | **4.534** | **13.596** | **10.844** | **33.021** | **66.165** | **65.289** | **109.856** | **225** | **28** |
| Argentina | 26.953 | 1.660 | 593 | 854 | 768 | 2.827 | 902 | 4.291 | 5.663 | 4.329 | 5.043 | 22 | 1 |
| Bolivia | 6.007 | 87 | 19 | 24 | 62 | 131 | 221 | 462 | 1.455 | 1.178 | 2.363 | 4 | 1 |
| Brasil | 6.413 | 250 | 85 | 189 | 147 | 518 | 158 | 880 | 1.187 | 1.230 | 1.759 | 9 | 1 |
| Colombia | 64.436 | 1.008 | 360 | 537 | 892 | 2.588 | 2.186 | 6.939 | 13.489 | 13.985 | 22.376 | 66 | 10 |
| Costa Rica | 183 | 10 | 3 | 9 | 6 | 21 | 7 | 43 | 29 | 19 | 34 | 2 | — |
| Cuba | 14.370 | 1.072 | 298 | 330 | 314 | 1.052 | 611 | 1.923 | 2.920 | 2.623 | 3.207 | 17 | 3 |
| Chile | 7.506 | 218 | 97 | 142 | 171 | 459 | 273 | 936 | 1.839 | 1.403 | 1.966 | 1 | 1 |
| Ecuador | 116.644 | 343 | 147 | 300 | 993 | 2.320 | 3.241 | 8.312 | 27.289 | 24.768 | 48.879 | 46 | 6 |
| El Salvador | 556 | 21 | 7 | 8 | 4 | 31 | 21 | 58 | 92 | 108 | 205 | 1 | — |
| Guatemala | 156 | 16 | 2 | 8 | 8 | 15 | 5 | 28 | 15 | 12 | 47 | — | — |
| Honduras | 958 | 16 | 8 | 11 | 9 | 50 | 29 | 106 | 129 | 221 | 377 | 2 | — |
| Méjico | 2.893 | 511 | 121 | 190 | 101 | 395 | 66 | 644 | 262 | 276 | 326 | 1 | — |
| Nicaragua | 314 | 14 | 5 | 4 | 10 | 22 | 14 | 42 | 42 | 61 | 100 | — | — |
| Panamá | 202 | 22 | 7 | 10 | 5 | 33 | 6 | 36 | 24 | 23 | 36 | — | — |
| Paraguay | 822 | 30 | 5 | 10 | 14 | 40 | 37 | 99 | 175 | 167 | 243 | 1 | 1 |
| Perú | 38.308 | 430 | 270 | 241 | 503 | 1.431 | 2.170 | 4.859 | 6.205 | 8.251 | 13.939 | 7 | 2 |
| Rep. Dominicana | 14.432 | 57 | 21 | 71 | 146 | 345 | 429 | 1.148 | 2.386 | 4.212 | 5.577 | 39 | 1 |
| Uruguay | 6.857 | 142 | 71 | 144 | 155 | 522 | 241 | 882 | 1.661 | 1.366 | 1.667 | 5 | 1 |
| Venezuela | 6.722 | 486 | 173 | 235 | 211 | 762 | 203 | 1.251 | 1.108 | 878 | 1.413 | 2 | — |
| Otros Iberoamérica | 863 | 22 | 9 | 4 | 15 | 34 | 24 | 82 | 195 | 179 | 299 | — | — |
| **AMÉRICA DEL NORTE** | **4.200** | **1.187** | **598** | **439** | **183** | **638** | **62** | **504** | **247** | **147** | **193** | **—** | **2** |
| Canadá | 408 | 93 | 59 | 50 | 18 | 58 | 8 | 49 | 35 | 15 | 23 | — | — |
| Estados Unidos | 3.792 | 1.094 | 539 | 389 | 165 | 580 | 54 | 455 | 212 | 132 | 170 | — | 2 |
| **ASIA** | **52.977** | **1.290** | **232** | **655** | **886** | **2.688** | **1.586** | **3.548** | **12.380** | **14.644** | **15.033** | **31** | **4** |
| Armenia | 1.452 | 31 | 15 | 18 | 18 | 30 | 58 | 73 | 426 | 239 | 541 | 3 | — |
| Bangladesh | 1.264 | 7 | 1 | 11 | 26 | 21 | 53 | 63 | 189 | 388 | 502 | 3 | — |
| Corea del Sur | 156 | 41 | 4 | 7 | 4 | 23 | 5 | 32 | 17 | 14 | 9 | — | — |
| China | 24.656 | 154 | 36 | 207 | 409 | 1.285 | 747 | 1.488 | 7.049 | 7.724 | 5.540 | 14 | 3 |
| Filipinas | 6.722 | 40 | 21 | 77 | 116 | 159 | 292 | 473 | 1.353 | 2.389 | 1.802 | — | — |
| Georgia | 824 | 22 | 6 | 6 | 10 | 14 | 34 | 35 | 202 | 150 | 343 | 2 | — |
| India | 3.581 | 78 | 11 | 67 | 83 | 501 | 57 | 470 | 498 | 808 | 1.008 | — | — |
| Indonesia | 110 | 9 | 2 | 2 | 3 | 9 | 5 | 17 | 23 | 18 | 22 | — | — |
| Irak | 198 | 18 | 1 | 2 | 1 | 11 | 11 | 19 | 29 | 44 | 62 | — | — |
| Irán | 488 | 47 | 24 | 12 | 11 | 50 | 25 | 56 | 86 | 75 | 102 | — | — |
| Israel | 267 | 44 | 14 | 28 | 16 | 39 | 8 | 34 | 32 | 19 | 33 | — | — |
| Japón | 1.200 | 448 | 54 | 80 | 44 | 209 | 19 | 181 | 95 | 44 | 26 | — | — |
| Jordania | 235 | 30 | 6 | 8 | 4 | 12 | 11 | 25 | 65 | 25 | 49 | — | — |
| Líbano | 289 | 51 | 7 | 15 | 6 | 30 | 10 | 32 | 59 | 36 | 43 | — | — |
| Pakistán | 9.455 | 124 | 5 | 34 | 94 | 148 | 186 | 330 | 1.813 | 2.289 | 4.425 | 6 | 1 |
| Palestina | 48 | 6 | 3 | 1 | 2 | 9 | — | 13 | 7 | 2 | 5 | — | — |
| Siria | 447 | 49 | 8 | 11 | 13 | 29 | 26 | 42 | 107 | 76 | 86 | — | — |
| Tailandia | 207 | 5 | 1 | 37 | 4 | 12 | 7 | 23 | 50 | 49 | 19 | — | — |
| Taiwán | 54 | 5 | 1 | 3 | 3 | 6 | 1 | 5 | 11 | 10 | 9 | — | — |
| Otros Asia | 1.324 | 81 | 12 | 29 | 19 | 91 | 31 | 137 | 269 | 245 | 407 | 3 | — |
| **OCEANÍA** | **442** | **69** | **34** | **29** | **21** | **42** | **4** | **48** | **58** | **48** | **88** | **1** | **—** |
| Australia | 204 | 46 | 23 | 19 | 16 | 27 | 2 | 28 | 19 | 12 | 12 | — | — |
| Otros Oceanía | 238 | 23 | 11 | 10 | 5 | 15 | 2 | 20 | 39 | 36 | 76 | 1 | — |
| **No consta** | **706** | **100** | **31** | **43** | **14** | **78** | **17** | **44** | **103** | **93** | **183** | **—** | **—** |
| **TOTAL** | **825.306** | **29.645** | **12.456** | **15.539** | **12.747** | **45.136** | **21.861** | **74.511** | **184.558** | **155.390** | **272.269** | **1.100** | **94** |

**TRABAJADORES EXTRANJEROS EN ALTA LABORAL EN LA SEGURIDAD SOCIAL EN EL RÉGIMEN GENERAL O EN EL RÉGIMEN ESPECIAL DE LA MINERÍA DEL CARBÓN SEGÚN CONTINENTE Y NACIONALIDAD POR GRUPO DE COTIZACIÓN. PORCENTAJES HORIZONTALES**
**14-01-2005**

| CONTINENTE / NACIONALIDAD | TOTAL | GRUPO DE COTIZACIÓN | | | | | | | | | | |
|---|---|---|---|---|---|---|---|---|---|---|---|---|
| | | Ingenieros y licenciados | Ingenieros técnicos. Peritos | Jefes administrativos y de taller | Ayudantes no titulados | Oficiales administrativos | Subalternos | Auxiliares administrativos | Oficiales de 1.ª y 2.ª | Oficiales de 3.ª y especialistas | Peones | Trabajadores menores de 18 años |
| **TOTAL** | **100,00** | **3,59** | **1,51** | **1,88** | **1,54** | **5,47** | **2,65** | **9,03** | **22,36** | **18,83** | **32,99** | **0,13** |
| **EUROPA COMUNITARIA** | **100,00** | **10,09** | **4,53** | **5,25** | **2,75** | **12,62** | **2,44** | **14,90** | **22,44** | **11,30** | **13,54** | **0,14** |
| Alemania | 100,00 | 13,31 | 4,89 | 6,94 | 3,09 | 17,19 | 2,16 | 18,46 | 16,04 | 8,45 | 9,35 | 0,12 |
| Austria | 100,00 | 12,68 | 3,89 | 8,48 | 3,25 | 19,76 | 1,72 | 18,99 | 15,62 | 8,99 | 6,50 | 0,13 |
| Bélgica | 100,00 | 12,01 | 3,43 | 6,18 | 3,53 | 17,67 | 2,42 | 19,16 | 16,76 | 8,86 | 9,82 | 0,17 |
| Dinamarca | 100,00 | 12,49 | 3,89 | 8,54 | 2,36 | 18,60 | 3,19 | 22,14 | 13,39 | 9,30 | 6,11 | — |
| Eslovaquia | 100,00 | 3,28 | 1,49 | 10,75 | 0,90 | 8,56 | 2,09 | 11,44 | 26,47 | 16,82 | 18,21 | — |
| Finlandia | 100,00 | 7,98 | 3,86 | 3,69 | 2,77 | 23,76 | 4,28 | 28,46 | 10,66 | 7,98 | 6,55 | — |
| Francia | 100,00 | 16,69 | 5,65 | 8,51 | 3,19 | 17,00 | 2,07 | 16,12 | 14,20 | 7,36 | 9,15 | 0,06 |
| Grecia | 100,00 | 11,34 | 2,78 | 3,81 | 3,30 | 9,07 | 1,86 | 7,73 | 24,43 | 12,47 | 22,99 | 0,21 |
| Hungría | 100,00 | 10,09 | 3,59 | 7,62 | 2,47 | 10,99 | 0,90 | 16,14 | 19,73 | 14,80 | 13,45 | 0,22 |
| Irlanda | 100,00 | 19,55 | 15,58 | 5,79 | 4,19 | 14,23 | 1,38 | 14,56 | 10,99 | 8,26 | 5,42 | 0,04 |
| Italia | 100,00 | 8,15 | 2,69 | 4,60 | 3,36 | 12,39 | 3,46 | 15,62 | 21,07 | 14,53 | 14,03 | 0,10 |
| Letonia | 100,00 | 5,88 | 1,76 | 2,35 | 2,94 | 11,18 | 3,53 | 11,76 | 14,71 | 17,06 | 28,24 | 0,59 |
| Lituania | 100,00 | 0,86 | 0,48 | 0,27 | 0,54 | 1,94 | 1,35 | 3,50 | 23,49 | 20,10 | 47,36 | 0,11 |
| Noruega | 100,00 | 11,82 | 7,51 | 5,61 | 2,42 | 21,14 | 4,66 | 23,73 | 11,65 | 8,11 | 3,36 | — |
| Países Bajos | 100,00 | 13,02 | 4,48 | 7,92 | 3,36 | 18,46 | 2,47 | 20,14 | 14,32 | 7,57 | 8,16 | 0,10 |
| Polonia | 100,00 | 1,61 | 0,93 | 1,41 | 1,59 | 3,85 | 2,43 | 7,76 | 37,98 | 20,29 | 22,13 | 0,02 |
| Portugal | 100,00 | 2,59 | 0,70 | 1,66 | 1,41 | 4,14 | 1,59 | 4,65 | 44,73 | 14,39 | 23,82 | 0,33 |
| Reino Unido | 100,00 | 12,66 | 9,90 | 5,56 | 2,96 | 13,02 | 2,36 | 18,99 | 16,41 | 8,53 | 9,47 | 0,14 |
| Rep. Checa | 100,00 | 5,05 | 1,33 | 4,48 | 1,24 | 11,52 | 2,95 | 15,24 | 16,86 | 26,00 | 15,33 | — |
| Suecia | 100,00 | 12,30 | 4,24 | 5,57 | 2,23 | 20,95 | 5,31 | 23,47 | 12,95 | 7,32 | 5,60 | 0,06 |
| Suiza | 100,00 | 16,85 | 5,83 | 9,03 | 3,12 | 14,06 | 2,00 | 21,81 | 10,38 | 7,91 | 8,87 | 0,16 |
| Otros Europa Comunitaria | 100,00 | 8,82 | 1,80 | 5,56 | 1,31 | 10,62 | 1,96 | 13,40 | 23,69 | 13,56 | 19,28 | — |
| **RESTO DE EUROPA** | **100,00** | **1,29** | **0,49** | **0,87** | **0,95** | **2,57** | **2,31** | **5,21** | **30,43** | **20,25** | **35,57** | **0,07** |
| Albania | 100,00 | 7,69 | 2,56 | 3,42 | 2,56 | 10,68 | 4,70 | 8,12 | 20,94 | 19,23 | 20,09 | — |
| Andorra | 100,00 | 19,00 | 9,50 | 4,00 | 4,50 | 16,50 | 2,00 | 18,50 | 11,00 | 6,50 | 8,50 | — |
| Bielorrusia | 100,00 | 3,75 | 0,83 | 4,58 | 1,25 | 10,00 | 2,92 | 16,67 | 12,50 | 12,92 | 34,58 | — |
| Bosnia-Herzegovina | 100,00 | 4,07 | 2,83 | 1,06 | 3,01 | 10,09 | 4,25 | 13,45 | 22,83 | 16,99 | 21,24 | 0,18 |
| Bulgaria | 100,00 | 0,92 | 0,36 | 0,66 | 0,87 | 2,22 | 2,58 | 4,15 | 35,45 | 19,58 | 33,09 | 0,10 |
| Croacia | 100,00 | 10,13 | 4,00 | 6,67 | 3,73 | 13,07 | 4,27 | 14,13 | 20,00 | 6,67 | 17,33 | — |
| Moldavia | 100,00 | 1,03 | 1,03 | 0,49 | 1,03 | 2,59 | 2,10 | 5,09 | 32,27 | 19,07 | 35,31 | — |
| Rumanía | 100,00 | 0,63 | 0,25 | 0,55 | 0,80 | 1,60 | 2,11 | 4,10 | 32,47 | 20,96 | 36,46 | 0,07 |
| Rusia | 100,00 | 5,41 | 1,58 | 3,17 | 1,90 | 8,12 | 2,41 | 14,74 | 19,22 | 16,36 | 27,04 | 0,05 |
| Serbia-Montenegro | 100,00 | 8,70 | 4,17 | 5,51 | 3,55 | 11,52 | 3,31 | 12,75 | 19,36 | 14,95 | 16,05 | 0,12 |
| Turquía | 100,00 | 11,99 | 2,40 | 6,85 | 2,05 | 18,15 | 5,48 | 10,62 | 14,04 | 15,07 | 13,36 | — |
| Ucrania | 100,00 | 0,85 | 0,27 | 0,54 | 0,74 | 1,98 | 2,36 | 4,68 | 24,61 | 21,69 | 42,25 | 0,05 |
| Otros Resto de Europa | 100,00 | 3,77 | 4,72 | 10,38 | 0,94 | 11,32 | — | 11,32 | 16,98 | 13,21 | 27,36 | — |
| **ÁFRICA** | **100,00** | **0,43** | **0,25** | **0,32** | **0,66** | **1,38** | **1,56** | **2,88** | **20,78** | **20,44** | **51,00** | **0,30** |
| Angola | 100,00 | 1,10 | 0,47 | 0,63 | 0,78 | 2,50 | 2,50 | 7,51 | 20,19 | 24,88 | 39,28 | 0,16 |
| Argelia | 100,00 | 1,03 | 0,49 | 0,64 | 0,79 | 1,66 | 1,89 | 2,69 | 19,56 | 21,55 | 49,63 | 0,06 |
| Burkina Faso | 100,00 | — | — | 0,47 | 1,41 | 1,41 | 0,47 | 2,35 | 11,27 | 22,07 | 60,56 | — |
| Cabo Verde | 100,00 | — | — | 0,33 | 0,33 | 2,46 | 3,45 | 5,58 | 24,47 | 25,78 | 37,44 | 0,16 |
| Camerún | 100,00 | 0,94 | 1,29 | 1,29 | 0,35 | 1,87 | 3,40 | 4,33 | 13,35 | 24,94 | 47,89 | 0,35 |
| Congo | 100,00 | 1,20 | 0,45 | 0,15 | 1,05 | 1,20 | 2,26 | 4,51 | 12,33 | 26,62 | 50,23 | — |
| Costa de Marfil | 100,00 | 0,24 | 0,48 | 0,24 | — | 2,14 | 1,67 | 5,24 | 9,52 | 25,95 | 54,52 | — |
| Egipto | 100,00 | 4,76 | 1,19 | 1,59 | 1,98 | 4,37 | 4,96 | 6,75 | 16,87 | 20,63 | 36,90 | — |
| Gambia | 100,00 | 0,11 | 0,11 | 0,19 | 0,28 | 0,28 | 0,79 | 1,43 | 12,52 | 22,17 | 61,94 | 0,19 |
| Ghana | 100,00 | 0,23 | 0,17 | 0,29 | 0,23 | 0,66 | 0,46 | 1,01 | 11,10 | 20,48 | 65,24 | 0,12 |
| Guinea | 100,00 | 0,33 | 0,37 | 0,19 | 0,23 | 1,21 | 1,67 | 2,60 | 17,43 | 26,35 | 49,63 | — |
| Guinea Bissau | 100,00 | 0,30 | 0,04 | 0,25 | 0,30 | 0,42 | 0,51 | 1,15 | 30,15 | 21,10 | 45,77 | — |
| Guinea Ecuatorial | 100,00 | 0,48 | 0,68 | 0,56 | 1,08 | 3,71 | 2,87 | 7,58 | 11,13 | 30,39 | 41,36 | 0,16 |
| Kenia | 100,00 | 6,67 | 3,81 | 9,52 | 1,90 | 6,67 | 3,81 | 15,24 | 14,29 | 8,57 | 29,52 | — |
| Liberia | 100,00 | — | — | 0,17 | 0,51 | 1,01 | 0,67 | 2,36 | 13,80 | 20,37 | 60,94 | 0,17 |
| Malí | 100,00 | 0,06 | — | — | 0,14 | 0,09 | 0,62 | 0,57 | 10,94 | 24,23 | 63,30 | 0,06 |
| Marruecos | 100,00 | 0,33 | 0,21 | 0,27 | 0,72 | 1,33 | 1,60 | 2,92 | 23,29 | 19,24 | 49,67 | 0,40 |
| Mauritania | 100,00 | 0,57 | 0,13 | 0,17 | 0,53 | 0,73 | 1,70 | 2,47 | 15,03 | 28,99 | 49,65 | 0,03 |
| Nigeria | 100,00 | 0,28 | 0,10 | 0,28 | 0,29 | 0,91 | 0,99 | 2,47 | 10,53 | 20,73 | 63,42 | 0,01 |
| Rep. Dem. del Congo | 100,00 | 1,71 | 0,57 | 0,29 | 0,57 | 2,86 | 2,57 | 5,14 | 18,86 | 24,57 | 42,57 | 0,29 |
| Rep. Sudafricana | 100,00 | 8,33 | 5,00 | 9,44 | 1,11 | 17,22 | 2,22 | 7,78 | 9,44 | 11,11 | 28,33 | — |
| Senegal | 100,00 | 0,16 | 0,11 | 0,21 | 0,56 | 1,84 | 1,33 | 2,46 | 14,86 | 24,42 | 53,98 | 0,07 |
| Sierra Leona | 100,00 | 0,08 | — | 0,33 | 0,08 | 1,09 | 0,92 | 1,59 | 9,27 | 18,45 | 68,20 | — |
| Túnez | 100,00 | 5,95 | 2,14 | 1,43 | 1,43 | 7,62 | 3,81 | 6,19 | 29,05 | 15,00 | 27,14 | 0,24 |
| Otros África | 100,00 | 2,75 | 1,19 | 0,76 | 1,23 | 3,42 | 2,23 | 5,79 | 18,23 | 22,51 | 41,79 | 0,09 |

**TABLA VI.46**

**TRABAJADORES EXTRANJEROS EN ALTA LABORAL EN LA SEGURIDAD SOCIAL EN EL RÉGIMEN GENERAL O EN EL RÉGIMEN ESPECIAL DE LA MINERÍA DEL CARBÓN SEGÚN CONTINENTE Y NACIONALIDAD POR GRUPO DE COTIZACIÓN. PORCENTAJES HORIZONTALES**
**14-01-2005**

| CONTINENTE / NACIONALIDAD | TOTAL | GRUPO DE COTIZACIÓN | | | | | | | | | | |
|---|---|---|---|---|---|---|---|---|---|---|---|---|
| | | Ingenieros y licenciados | Ingenieros técnicos. Peritos | Jefes administrativos y de taller | Ayudantes no titulados | Oficiales administrativos | Subalternos | Auxiliares administrativos | Oficiales de 1.ª y 2.ª | Oficiales de 3.ª y especialistas | Peones | Trabajadores menores de 18 años |
| **IBEROAMÉRICA** | **100,00** | **2,03** | **0,73** | **1,05** | **1,44** | **4,31** | **3,44** | **10,46** | **20,97** | **20,69** | **34,81** | **0,07** |
| Argentina | 100,00 | 6,16 | 2,20 | 3,17 | 2,85 | 10,49 | 3,35 | 15,92 | 21,01 | 16,06 | 18,71 | 0,08 |
| Bolivia | 100,00 | 1,45 | 0,32 | 0,40 | 1,03 | 2,18 | 3,68 | 7,69 | 24,23 | 19,61 | 39,34 | 0,07 |
| Brasil | 100,00 | 3,90 | 1,33 | 2,95 | 2,29 | 8,08 | 2,46 | 13,72 | 18,51 | 19,18 | 27,43 | 0,14 |
| Colombia | 100,00 | 1,56 | 0,56 | 0,83 | 1,38 | 4,02 | 3,39 | 10,77 | 20,94 | 21,71 | 34,73 | 0,10 |
| Costa Rica | 100,00 | 5,46 | 1,64 | 4,92 | 3,28 | 11,48 | 3,83 | 23,50 | 15,85 | 10,38 | 18,58 | 1,09 |
| Cuba | 100,00 | 7,46 | 2,07 | 2,30 | 2,19 | 7,32 | 4,25 | 13,38 | 20,32 | 18,26 | 22,32 | 0,12 |
| Chile | 100,00 | 2,90 | 1,29 | 1,89 | 2,28 | 6,12 | 3,64 | 12,47 | 24,50 | 18,69 | 26,20 | 0,01 |
| Ecuador | 100,00 | 0,29 | 0,13 | 0,26 | 0,85 | 1,99 | 2,78 | 7,13 | 23,40 | 21,23 | 41,91 | 0,04 |
| El Salvador | 100,00 | 3,78 | 1,26 | 1,44 | 0,72 | 5,58 | 3,78 | 10,43 | 16,55 | 19,42 | 36,87 | 0,18 |
| Guatemala | 100,00 | 10,26 | 1,28 | 5,13 | 5,13 | 9,62 | 3,21 | 17,95 | 9,62 | 7,69 | 30,13 | — |
| Honduras | 100,00 | 1,67 | 0,84 | 1,15 | 0,94 | 5,22 | 3,03 | 11,06 | 13,47 | 23,07 | 39,35 | 0,21 |
| Méjico | 100,00 | 17,66 | 4,18 | 6,57 | 3,49 | 13,65 | 2,28 | 22,26 | 9,06 | 9,54 | 11,27 | 0,03 |
| Nicaragua | 100,00 | 4,46 | 1,59 | 1,27 | 3,18 | 7,01 | 4,46 | 13,38 | 13,38 | 19,43 | 31,85 | — |
| Panamá | 100,00 | 10,89 | 3,47 | 4,95 | 2,48 | 16,34 | 2,97 | 17,82 | 11,88 | 11,39 | 17,82 | — |
| Paraguay | 100,00 | 3,65 | 0,61 | 1,22 | 1,71 | 4,87 | 4,51 | 12,06 | 21,32 | 20,34 | 29,60 | 0,12 |
| Perú | 100,00 | 1,12 | 0,70 | 0,63 | 1,31 | 3,74 | 5,66 | 12,68 | 16,20 | 21,54 | 36,39 | 0,02 |
| Rep. Dominicana | 100,00 | 0,39 | 0,15 | 0,49 | 1,01 | 2,39 | 2,97 | 7,96 | 16,53 | 29,19 | 38,65 | 0,27 |
| Uruguay | 100,00 | 2,07 | 1,04 | 2,10 | 2,26 | 7,61 | 3,52 | 12,86 | 24,23 | 19,92 | 24,31 | 0,07 |
| Venezuela | 100,00 | 7,23 | 2,57 | 3,50 | 3,14 | 11,34 | 3,02 | 18,61 | 16,48 | 13,06 | 21,02 | 0,03 |
| Otros Iberoamérica | 100,00 | 2,55 | 1,04 | 0,46 | 1,74 | 3,94 | 2,78 | 9,50 | 22,60 | 20,74 | 34,65 | — |
| **AMÉRICA DEL NORTE** | **100,00** | **28,28** | **14,24** | **10,46** | **4,36** | **15,20** | **1,48** | **12,01** | **5,88** | **3,50** | **4,60** | **—** |
| Canadá | 100,00 | 22,79 | 14,46 | 12,25 | 4,41 | 14,22 | 1,96 | 12,01 | 8,58 | 3,68 | 5,64 | — |
| Estados Unidos | 100,00 | 28,87 | 14,22 | 10,26 | 4,35 | 15,30 | 1,42 | 12,01 | 5,59 | 3,48 | 4,49 | — |
| **ASIA** | **100,00** | **2,44** | **0,44** | **1,24** | **1,67** | **5,07** | **2,99** | **6,70** | **23,37** | **27,64** | **28,38** | **0,06** |
| Armenia | 100,00 | 2,13 | 1,03 | 1,24 | 1,24 | 2,07 | 3,99 | 5,03 | 29,34 | 16,46 | 37,26 | 0,21 |
| Bangladesh | 100,00 | 0,55 | 0,08 | 0,87 | 2,06 | 1,66 | 4,19 | 4,98 | 14,95 | 30,70 | 39,72 | 0,24 |
| Corea del Sur | 100,00 | 26,28 | 2,56 | 4,49 | 2,56 | 14,74 | 3,21 | 20,51 | 10,90 | 8,97 | 5,77 | — |
| China | 100,00 | 0,62 | 0,15 | 0,84 | 1,66 | 5,21 | 3,03 | 6,04 | 28,59 | 31,33 | 22,47 | 0,06 |
| Filipinas | 100,00 | 0,60 | 0,31 | 1,15 | 1,73 | 2,37 | 4,34 | 7,04 | 20,13 | 35,54 | 26,81 | — |
| Georgia | 100,00 | 2,67 | 0,73 | 0,73 | 1,21 | 1,70 | 4,13 | 4,25 | 24,51 | 18,20 | 41,63 | 0,24 |
| India | 100,00 | 2,18 | 0,31 | 1,87 | 2,32 | 13,99 | 1,59 | 13,12 | 13,91 | 22,56 | 28,15 | — |
| Indonesia | 100,00 | 8,18 | 1,82 | 1,82 | 2,73 | 8,18 | 4,55 | 15,45 | 20,91 | 16,36 | 20,00 | — |
| Irak | 100,00 | 9,09 | 0,51 | 1,01 | 0,51 | 5,56 | 5,56 | 9,60 | 14,65 | 22,22 | 31,31 | — |
| Irán | 100,00 | 9,63 | 4,92 | 2,46 | 2,25 | 10,25 | 5,12 | 11,48 | 17,62 | 15,37 | 20,90 | — |
| Israel | 100,00 | 16,48 | 5,24 | 10,49 | 5,99 | 14,61 | 3,00 | 12,73 | 11,99 | 7,12 | 12,36 | — |
| Japón | 100,00 | 37,33 | 4,50 | 6,67 | 3,67 | 17,42 | 1,58 | 15,08 | 7,92 | 3,67 | 2,17 | — |
| Jordania | 100,00 | 12,77 | 2,55 | 3,40 | 1,70 | 5,11 | 4,68 | 10,64 | 27,66 | 10,64 | 20,85 | — |
| Líbano | 100,00 | 17,65 | 2,42 | 5,19 | 2,08 | 10,38 | 3,46 | 11,07 | 20,42 | 12,46 | 14,88 | — |
| Pakistán | 100,00 | 1,31 | 0,05 | 0,36 | 0,99 | 1,57 | 1,97 | 3,49 | 19,18 | 24,21 | 46,81 | 0,06 |
| Palestina | 100,00 | 12,50 | 6,25 | 2,08 | 4,17 | 18,75 | — | 27,08 | 14,58 | 4,17 | 10,42 | — |
| Siria | 100,00 | 10,96 | 1,79 | 2,46 | 2,91 | 6,49 | 5,82 | 9,40 | 23,94 | 17,00 | 19,24 | — |
| Tailandia | 100,00 | 2,42 | 0,48 | 17,87 | 1,93 | 5,80 | 3,38 | 11,11 | 24,15 | 23,67 | 9,18 | — |
| Taiwán | 100,00 | 9,26 | 1,85 | 5,56 | 5,56 | 11,11 | 1,85 | 9,26 | 20,37 | 18,52 | 16,67 | — |
| Otros Asia | 100,00 | 6,12 | 0,91 | 2,19 | 1,44 | 6,87 | 2,34 | 10,35 | 20,32 | 18,50 | 30,74 | 0,23 |
| **OCEANÍA** | **100,00** | **15,61** | **7,69** | **6,56** | **4,75** | **9,50** | **0,90** | **10,86** | **13,12** | **10,86** | **19,91** | **0,23** |
| Australia | 100,00 | 22,55 | 11,27 | 9,31 | 7,84 | 13,24 | 0,98 | 13,73 | 9,31 | 5,88 | 5,88 | — |
| Otros Oceanía | 100,00 | 9,66 | 4,62 | 4,20 | 2,10 | 6,30 | 0,84 | 8,40 | 16,39 | 15,13 | 31,93 | 0,42 |
| **No consta** | **100,00** | **14,16** | **4,39** | **6,09** | **1,98** | **11,05** | **2,41** | **6,23** | **14,59** | **13,17** | **25,92** | **—** |
| **TOTAL** | **100,00** | **3,59** | **1,51** | **1,88** | **1,54** | **5,47** | **2,65** | **9,03** | **22,36** | **18,83** | **32,99** | **0,13** |

**TABLA VI.47**

**TRABAJADORES EXTRANJEROS EN ALTA LABORAL EN LA SEGURIDAD SOCIAL SEGÚN CONTINENTE Y NACIONALIDAD POR SEXO Y DEPENDENCIA LABORAL**
**14-01-2005**

| CONTINENTE / NACIONALIDAD | MUJERES | | | VARONES | | |
|---|---|---|---|---|---|---|
| | TOTAL | DEPENDENCIA LABORAL | | TOTAL | DEPENDENCIA LABORAL | |
| | | Cuenta Ajena | Cuenta Propia | | Cuenta Ajena | Cuenta Propia |
| **TOTAL** | **415.042** | **362.413** | **52.629** | **725.380** | **638.070** | **87.310** |
| **EUROPA COMUNITARIA** | **102.207** | **81.289** | **20.918** | **166.789** | **118.869** | **47.920** |
| Alemania | 16.283 | 12.107 | 4.176 | 20.862 | 12.202 | 8.660 |
| Austria | 1.086 | 817 | 269 | 1.320 | 797 | 523 |
| Bélgica | 3.161 | 2.419 | 742 | 4.528 | 2.958 | 1.570 |
| Dinamarca | 1.037 | 760 | 277 | 1.247 | 706 | 541 |
| Eslovaquia | 527 | 485 | 42 | 730 | 623 | 107 |
| Finlandia | 1.089 | 873 | 216 | 626 | 329 | 297 |
| Francia | 13.764 | 11.365 | 2.399 | 19.570 | 14.359 | 5.211 |
| Grecia | 323 | 281 | 42 | 950 | 782 | 168 |
| Hungría | 303 | 246 | 57 | 264 | 213 | 51 |
| Irlanda | 1.634 | 1.278 | 356 | 2.245 | 1.482 | 763 |
| Italia | 14.621 | 12.329 | 2.292 | 30.592 | 23.531 | 7.061 |
| Letonia | 140 | 126 | 14 | 99 | 81 | 18 |
| Lituania | 1.252 | 1.174 | 78 | 1.614 | 1.478 | 136 |
| Noruega | 941 | 713 | 228 | 816 | 458 | 358 |
| Países Bajos | 4.107 | 3.102 | 1.005 | 6.198 | 3.859 | 2.339 |
| Polonia | 5.816 | 4.726 | 1.090 | 8.478 | 7.137 | 1.341 |
| Portugal | 10.196 | 8.927 | 1.269 | 33.424 | 29.548 | 3.876 |
| Reino Unido | 21.634 | 16.171 | 5.463 | 28.830 | 15.486 | 13.344 |
| Rep. Checa | 702 | 630 | 72 | 554 | 489 | 65 |
| Suecia | 2.364 | 1.871 | 493 | 2.069 | 1.239 | 830 |
| Suiza | 934 | 645 | 289 | 1.207 | 634 | 573 |
| Otros Europa Comunitaria | 293 | 244 | 49 | 566 | 478 | 88 |
| **RESTO DE EUROPA** | **44.539** | **39.944** | **4.595** | **75.520** | **71.830** | **3.690** |
| Albania | 90 | 80 | 10 | 187 | 167 | 20 |
| Andorra | 128 | 94 | 34 | 156 | 109 | 47 |
| Bielorrusia | 169 | 152 | 17 | 133 | 127 | 6 |
| Bosnia-Herzegovina | 291 | 261 | 30 | 382 | 335 | 47 |
| Bulgaria | 7.648 | 6.884 | 764 | 14.885 | 14.279 | 606 |
| Croacia | 178 | 152 | 26 | 294 | 232 | 62 |
| Moldavia | 1.027 | 938 | 89 | 1.645 | 1.569 | 76 |
| Rumanía | 21.095 | 18.962 | 2.133 | 42.830 | 40.916 | 1.914 |
| Rusia | 4.706 | 4.188 | 518 | 2.897 | 2.496 | 401 |
| Serbia-Montenegro | 360 | 303 | 57 | 690 | 549 | 141 |
| Turquía | 67 | 56 | 11 | 349 | 247 | 102 |
| Ucrania | 8.723 | 7.826 | 897 | 10.978 | 10.734 | 244 |
| Otros Resto de Europa | 57 | 48 | 9 | 94 | 70 | 24 |
| **ÁFRICA** | **41.576** | **38.276** | **3.300** | **217.908** | **205.624** | **12.284** |
| Angola | 178 | 165 | 13 | 545 | 515 | 30 |
| Argelia | 1.241 | 1.135 | 106 | 13.503 | 12.931 | 572 |
| Burkina Faso | 23 | 22 | 1 | 250 | 247 | 3 |
| Cabo Verde | 602 | 547 | 55 | 438 | 399 | 39 |
| Camerún | 257 | 229 | 28 | 792 | 736 | 56 |
| Congo | 129 | 126 | 3 | 616 | 599 | 17 |
| Costa de Marfil | 84 | 80 | 4 | 431 | 423 | 8 |
| Egipto | 53 | 41 | 12 | 695 | 550 | 145 |
| Gambia | 582 | 547 | 35 | 5.056 | 4.928 | 128 |
| Ghana | 389 | 353 | 36 | 4.117 | 3.995 | 122 |
| Guinea | 419 | 387 | 32 | 2.255 | 2.171 | 84 |
| Guinea Bissau | 254 | 241 | 13 | 2.668 | 2.596 | 72 |
| Guinea Ecuatorial | 1.783 | 1.651 | 132 | 1.182 | 1.131 | 51 |
| Kenia | 79 | 53 | 26 | 72 | 65 | 7 |
| Liberia | 93 | 77 | 16 | 659 | 622 | 37 |
| Malí | 134 | 127 | 7 | 4.382 | 4.300 | 82 |
| Marruecos | 30.961 | 28.776 | 2.185 | 155.824 | 147.201 | 8.623 |
| Mauritania | 242 | 236 | 6 | 3.389 | 3.335 | 54 |
| Nigeria | 1.832 | 1.546 | 286 | 6.850 | 6.448 | 402 |
| Rep. Dem. del Congo | 79 | 72 | 7 | 328 | 300 | 28 |
| Rep. Sudafricana | 71 | 53 | 18 | 167 | 136 | 31 |
| Senegal | 1.182 | 1.003 | 179 | 9.698 | 8.279 | 1.419 |
| Sierra Leona | 165 | 143 | 22 | 1.445 | 1.406 | 39 |
| Túnez | 94 | 81 | 13 | 467 | 392 | 75 |
| Otros África | 650 | 585 | 65 | 2.079 | 1.919 | 160 |

**TABLA VI.47**

**TRABAJADORES EXTRANJEROS EN ALTA LABORAL EN LA SEGURIDAD SOCIAL SEGÚN CONTINENTE Y NACIONALIDAD POR SEXO Y DEPENDENCIA LABORAL**
**14-01-2005**

| CONTINENTE / NACIONALIDAD | MUJERES | | | VARONES | | |
|---|---|---|---|---|---|---|
| | TOTAL | DEPENDENCIA LABORAL | | TOTAL | DEPENDENCIA LABORAL | |
| | | Cuenta Ajena | Cuenta Propia | | Cuenta Ajena | Cuenta Propia |
| **IBEROAMÉRICA** | **198.690** | **181.247** | **17.443** | **206.718** | **196.020** | **10.698** |
| Argentina | 13.074 | 11.443 | 1.631 | 19.349 | 16.434 | 2.915 |
| Bolivia | 3.831 | 3.490 | 341 | 4.698 | 4.585 | 113 |
| Brasil | 5.295 | 4.377 | 918 | 3.127 | 2.794 | 333 |
| Colombia | 44.864 | 39.761 | 5.103 | 37.328 | 35.499 | 1.829 |
| Costa Rica | 109 | 94 | 15 | 106 | 100 | 6 |
| Cuba | 7.857 | 7.210 | 647 | 8.760 | 8.011 | 749 |
| Chile | 3.324 | 3.025 | 299 | 5.491 | 5.127 | 364 |
| Ecuador | 71.252 | 66.935 | 4.317 | 83.293 | 81.614 | 1.679 |
| El Salvador | 430 | 394 | 36 | 299 | 282 | 17 |
| Guatemala | 137 | 120 | 17 | 106 | 92 | 14 |
| Honduras | 751 | 712 | 39 | 466 | 439 | 27 |
| Méjico | 1.775 | 1.493 | 282 | 1.811 | 1.538 | 273 |
| Nicaragua | 262 | 233 | 29 | 165 | 153 | 12 |
| Panamá | 129 | 116 | 13 | 139 | 119 | 20 |
| Paraguay | 610 | 547 | 63 | 533 | 509 | 24 |
| Perú | 24.462 | 22.792 | 1.670 | 24.423 | 23.448 | 975 |
| Rep. Dominicana | 12.458 | 11.321 | 1.137 | 7.390 | 7.132 | 258 |
| Uruguay | 3.144 | 2.884 | 260 | 4.765 | 4.288 | 477 |
| Venezuela | 4.197 | 3.648 | 549 | 4.034 | 3.466 | 568 |
| Otros Iberoamérica | 729 | 652 | 77 | 435 | 390 | 45 |
| **AMÉRICA DEL NORTE** | **2.604** | **1.976** | **628** | **3.206** | **2.280** | **926** |
| Canadá | 256 | 189 | 67 | 330 | 224 | 106 |
| Estados Unidos | 2.348 | 1.787 | 561 | 2.876 | 2.056 | 820 |
| **ASIA** | **24.960** | **19.310** | **5.650** | **54.099** | **42.571** | **11.528** |
| Armenia | 611 | 573 | 38 | 1.203 | 1.133 | 70 |
| Bangladesh | 73 | 50 | 23 | 1.576 | 1.297 | 279 |
| Corea del Sur | 90 | 52 | 38 | 225 | 106 | 119 |
| China | 14.022 | 9.632 | 4.390 | 23.027 | 15.725 | 7.302 |
| Filipinas | 6.883 | 6.507 | 376 | 4.881 | 4.804 | 77 |
| Georgia | 301 | 273 | 28 | 746 | 697 | 49 |
| India | 704 | 457 | 247 | 4.787 | 3.713 | 1.074 |
| Indonesia | 88 | 74 | 14 | 93 | 84 | 9 |
| Irak | 50 | 43 | 7 | 210 | 161 | 49 |
| Irán | 188 | 148 | 40 | 611 | 362 | 249 |
| Israel | 97 | 84 | 13 | 278 | 190 | 88 |
| Japón | 645 | 481 | 164 | 1.029 | 746 | 283 |
| Jordania | 29 | 24 | 5 | 302 | 222 | 80 |
| Líbano | 55 | 45 | 10 | 374 | 250 | 124 |
| Pakistán | 205 | 156 | 49 | 12.622 | 11.413 | 1.209 |
| Palestina | 28 | 21 | 7 | 34 | 29 | 5 |
| Siria | 102 | 79 | 23 | 545 | 394 | 151 |
| Tailandia | 170 | 145 | 25 | 83 | 80 | 3 |
| Taiwán | 44 | 30 | 14 | 61 | 27 | 34 |
| Otros Asia | 575 | 436 | 139 | 1.412 | 1.138 | 274 |
| **OCEANÍA** | **208** | **172** | **36** | **417** | **319** | **98** |
| Australia | 112 | 90 | 22 | 174 | 121 | 53 |
| Otros Oceanía | 96 | 82 | 14 | 243 | 198 | 45 |
| **No consta** | **258** | **199** | **59** | **723** | **557** | **166** |
| **TOTAL** | **415.042** | **362.413** | **52.629** | **725.380** | **638.070** | **87.310** |

**TABLA VI.48**

**TRABAJADORES EXTRANJEROS EN ALTA LABORAL EN LA SEGURIDAD SOCIAL SEGÚN CONTINENTE Y NACIONALIDAD POR SEXO Y GRUPO DE EDAD -A-**
**14-01-2005**

| CONTINENTE / NACIONALIDAD | MUJERES | | | | | VARONES | | | | |
|---|---|---|---|---|---|---|---|---|---|---|
| | TOTAL | GRUPO DE EDAD -A- | | | | TOTAL | GRUPO DE EDAD -A- | | | |
| | | De 16 a 24 años | De 25 a 54 años | Más de 54 años | No consta | | De 16 a 24 años | De 25 a 54 años | Más de 54 años | No consta |
| **TOTAL** | **415.042** | **45.579** | **353.562** | **15.816** | **85** | **725.380** | **73.043** | **622.804** | **29.345** | **188** |
| **EUROPA COMUNITARIA** | **102.207** | **11.044** | **83.688** | **7.448** | **27** | **166.789** | **13.944** | **136.855** | **15.955** | **35** |
| Alemania | 16.283 | 1.398 | 13.315 | 1.570 | — | 20.862 | 980 | 16.864 | 3.012 | 6 |
| Austria | 1.086 | 100 | 884 | 102 | — | 1.320 | 74 | 1.051 | 195 | — |
| Bélgica | 3.161 | 282 | 2.677 | 202 | — | 4.528 | 324 | 3.765 | 437 | 2 |
| Dinamarca | 1.037 | 91 | 840 | 106 | — | 1.247 | 75 | 958 | 213 | 1 |
| Eslovaquia | 527 | 95 | 422 | 10 | — | 730 | 77 | 631 | 18 | 4 |
| Finlandia | 1.089 | 131 | 856 | 101 | 1 | 626 | 38 | 520 | 68 | — |
| Francia | 13.764 | 1.528 | 11.492 | 738 | 6 | 19.570 | 1.489 | 16.433 | 1.647 | 1 |
| Grecia | 323 | 29 | 278 | 16 | — | 950 | 72 | 835 | 43 | — |
| Hungría | 303 | 13 | 287 | 3 | — | 264 | 19 | 235 | 10 | — |
| Irlanda | 1.634 | 189 | 1.354 | 91 | — | 2.245 | 134 | 1.944 | 166 | 1 |
| Italia | 14.621 | 1.805 | 12.025 | 791 | — | 30.592 | 2.539 | 25.667 | 2.381 | 5 |
| Letonia | 140 | 16 | 116 | 8 | — | 99 | 15 | 76 | 8 | — |
| Lituania | 1.252 | 164 | 1.061 | 26 | 1 | 1.614 | 206 | 1.382 | 25 | 1 |
| Noruega | 941 | 103 | 754 | 84 | — | 816 | 41 | 632 | 143 | — |
| Países Bajos | 4.107 | 362 | 3.416 | 328 | 1 | 6.198 | 286 | 5.239 | 671 | 2 |
| Polonia | 5.816 | 630 | 4.981 | 204 | 1 | 8.478 | 645 | 7.638 | 193 | 2 |
| Portugal | 10.196 | 1.641 | 8.099 | 447 | 9 | 33.424 | 5.161 | 26.660 | 1.599 | 4 |
| Reino Unido | 21.634 | 1.960 | 17.420 | 2.246 | 8 | 28.830 | 1.530 | 22.786 | 4.509 | 5 |
| Rep. Checa | 702 | 58 | 635 | 9 | — | 554 | 16 | 517 | 21 | — |
| Suecia | 2.364 | 341 | 1.790 | 233 | — | 2.069 | 144 | 1.606 | 319 | — |
| Suiza | 934 | 76 | 741 | 117 | — | 1.207 | 60 | 906 | 241 | — |
| Otros Europa Comunitaria | 293 | 32 | 245 | 16 | — | 566 | 19 | 510 | 36 | 1 |
| **RESTO DE EUROPA** | **44.539** | **4.425** | **39.087** | **1.015** | **12** | **75.520** | **7.314** | **66.678** | **1.511** | **17** |
| Albania | 90 | 9 | 79 | 2 | — | 187 | 16 | 167 | 4 | — |
| Andorra | 128 | 11 | 108 | 9 | — | 156 | 26 | 123 | 6 | 1 |
| Bielorrusia | 169 | 20 | 146 | 3 | — | 133 | 9 | 119 | 4 | 1 |
| Bosnia-Herzegovina | 291 | 56 | 228 | 7 | — | 382 | 53 | 313 | 15 | 1 |
| Bulgaria | 7.648 | 711 | 6.676 | 261 | — | 14.885 | 1.205 | 13.262 | 414 | 4 |
| Croacia | 178 | 12 | 158 | 8 | — | 294 | 15 | 267 | 12 | — |
| Moldavia | 1.027 | 95 | 913 | 19 | — | 1.645 | 149 | 1.473 | 22 | 1 |
| Rumanía | 21.095 | 2.592 | 18.292 | 202 | 9 | 42.830 | 4.844 | 37.372 | 607 | 7 |
| Rusia | 4.706 | 441 | 4.130 | 134 | 1 | 2.897 | 268 | 2.479 | 150 | — |
| Serbia-Montenegro | 360 | 29 | 316 | 15 | — | 690 | 38 | 629 | 23 | — |
| Turquía | 67 | 1 | 64 | 2 | — | 349 | 19 | 321 | 9 | — |
| Ucrania | 8.723 | 446 | 7.924 | 351 | 2 | 10.978 | 667 | 10.069 | 240 | 2 |
| Otros Resto de Europa | 57 | 2 | 53 | 2 | — | 94 | 5 | 84 | 5 | — |
| **ÁFRICA** | **41.576** | **6.684** | **34.131** | **754** | **7** | **217.908** | **24.480** | **189.503** | **3.851** | **74** |
| Angola | 178 | 26 | 150 | 2 | — | 545 | 42 | 498 | 5 | — |
| Argelia | 1.241 | 100 | 1.117 | 24 | — | 13.503 | 417 | 12.927 | 154 | 5 |
| Burkina Faso | 23 | 3 | 20 | — | — | 250 | 8 | 241 | 1 | — |
| Cabo Verde | 602 | 52 | 543 | 7 | — | 438 | 62 | 369 | 7 | — |
| Camerún | 257 | 31 | 223 | 3 | — | 792 | 95 | 692 | 5 | — |
| Congo | 129 | 12 | 116 | 1 | — | 616 | 48 | 564 | 4 | — |
| Costa de Marfil | 84 | 14 | 70 | — | — | 431 | 66 | 363 | 2 | — |
| Egipto | 53 | — | 45 | 8 | — | 695 | 23 | 667 | 5 | — |
| Gambia | 582 | 44 | 530 | 8 | — | 5.056 | 565 | 4.424 | 66 | 1 |
| Ghana | 389 | 38 | 350 | 1 | — | 4.117 | 380 | 3.721 | 16 | — |
| Guinea | 419 | 60 | 352 | 7 | — | 2.255 | 185 | 2.052 | 18 | — |
| Guinea Bissau | 254 | 27 | 225 | 2 | — | 2.668 | 241 | 2.396 | 31 | — |
| Guinea Ecuatorial | 1.783 | 242 | 1.511 | 30 | — | 1.182 | 155 | 1.019 | 8 | — |
| Kenia | 79 | 6 | 73 | — | — | 72 | 14 | 56 | 2 | — |
| Liberia | 93 | 12 | 81 | — | — | 659 | 36 | 622 | 1 | — |
| Malí | 134 | 21 | 112 | 1 | — | 4.382 | 286 | 4.079 | 9 | 8 |
| Marruecos | 30.961 | 5.555 | 24.787 | 612 | 7 | 155.824 | 20.021 | 132.559 | 3.185 | 59 |
| Mauritania | 242 | 26 | 216 | — | — | 3.389 | 139 | 3.214 | 36 | — |
| Nigeria | 1.832 | 205 | 1.626 | 1 | — | 6.850 | 463 | 6.372 | 15 | — |
| Rep. Dem. del Congo | 79 | 6 | 72 | 1 | — | 328 | 8 | 316 | 4 | — |
| Rep. Sudafricana | 71 | 5 | 63 | 3 | — | 167 | 9 | 150 | 8 | — |
| Senegal | 1.182 | 108 | 1.051 | 23 | — | 9.698 | 806 | 8.683 | 208 | 1 |
| Sierra Leona | 165 | 24 | 140 | 1 | — | 1.445 | 204 | 1.234 | 7 | — |
| Túnez | 94 | 9 | 84 | 1 | — | 467 | 16 | 440 | 11 | — |
| Otros África | 650 | 58 | 574 | 18 | — | 2.079 | 191 | 1.845 | 43 | — |

**TABLA VI.48**

**TRABAJADORES EXTRANJEROS EN ALTA LABORAL EN LA SEGURIDAD SOCIAL SEGÚN CONTINENTE Y NACIONALIDAD POR SEXO Y GRUPO DE EDAD -A-**
**14-01-2005**

| CONTINENTE / NACIONALIDAD | MUJERES | | | | | VARONES | | | | |
|---|---|---|---|---|---|---|---|---|---|---|
| | TOTAL | GRUPO DE EDAD -A- | | | | TOTAL | GRUPO DE EDAD -A- | | | |
| | | De 16 a 24 años | De 25 a 54 años | Más de 54 años | No consta | | De 16 a 24 años | De 25 a 54 años | Más de 54 años | No consta |
| **IBEROAMÉRICA** | **198.690** | **19.899** | **173.165** | **5.591** | **35** | **206.718** | **21.384** | **179.298** | **5.990** | **46** |
| Argentina | 13.074 | 1.016 | 11.376 | 680 | 2 | 19.349 | 1.099 | 16.887 | 1.357 | 6 |
| Bolivia | 3.831 | 401 | 3.337 | 92 | 1 | 4.698 | 535 | 4.080 | 82 | 1 |
| Brasil | 5.295 | 437 | 4.742 | 114 | 2 | 3.127 | 450 | 2.614 | 63 | — |
| Colombia | 44.864 | 4.114 | 39.544 | 1.198 | 8 | 37.328 | 4.102 | 32.358 | 860 | 8 |
| Costa Rica | 109 | 6 | 101 | 2 | — | 106 | 8 | 93 | 5 | — |
| Cuba | 7.857 | 674 | 6.854 | 329 | — | 8.760 | 420 | 7.771 | 568 | 1 |
| Chile | 3.324 | 254 | 2.872 | 198 | — | 5.491 | 399 | 4.838 | 253 | 1 |
| Ecuador | 71.252 | 7.707 | 62.297 | 1.233 | 15 | 83.293 | 9.245 | 72.738 | 1.293 | 17 |
| El Salvador | 430 | 40 | 370 | 20 | — | 299 | 39 | 253 | 6 | 1 |
| Guatemala | 137 | 9 | 117 | 11 | — | 106 | 12 | 89 | 5 | — |
| Honduras | 751 | 82 | 648 | 21 | — | 466 | 71 | 385 | 10 | — |
| Méjico | 1.775 | 90 | 1.639 | 46 | — | 1.811 | 69 | 1.662 | 80 | — |
| Nicaragua | 262 | 35 | 219 | 8 | — | 165 | 18 | 142 | 5 | — |
| Panamá | 129 | 6 | 119 | 4 | — | 139 | 6 | 123 | 10 | — |
| Paraguay | 610 | 83 | 504 | 23 | — | 533 | 81 | 432 | 18 | 2 |
| Perú | 24.462 | 2.711 | 20.784 | 963 | 4 | 24.423 | 2.593 | 21.023 | 802 | 5 |
| Rep. Dominicana | 12.458 | 1.578 | 10.532 | 346 | 2 | 7.390 | 1.527 | 5.711 | 151 | 1 |
| Uruguay | 3.144 | 328 | 2.687 | 129 | — | 4.765 | 360 | 4.124 | 279 | 2 |
| Venezuela | 4.197 | 300 | 3.751 | 145 | 1 | 4.034 | 333 | 3.576 | 124 | 1 |
| Otros Iberoamérica | 729 | 28 | 672 | 29 | — | 435 | 17 | 399 | 19 | — |
| **AMÉRICA DEL NORTE** | **2.604** | **85** | **2.283** | **236** | **—** | **3.206** | **76** | **2.764** | **366** | **—** |
| Canadá | 256 | 7 | 227 | 22 | — | 330 | 9 | 292 | 29 | — |
| Estados Unidos | 2.348 | 78 | 2.056 | 214 | — | 2.876 | 67 | 2.472 | 337 | — |
| **ASIA** | **24.960** | **3.414** | **20.813** | **730** | **3** | **54.099** | **5.758** | **46.760** | **1.573** | **8** |
| Armenia | 611 | 60 | 519 | 32 | — | 1.203 | 124 | 1.006 | 73 | — |
| Bangladesh | 73 | 14 | 59 | — | — | 1.576 | 133 | 1.439 | 4 | — |
| Corea del Sur | 90 | 5 | 80 | 5 | — | 225 | 7 | 194 | 24 | — |
| China | 14.022 | 2.653 | 11.258 | 108 | 3 | 23.027 | 3.477 | 19.094 | 451 | 5 |
| Filipinas | 6.883 | 415 | 6.038 | 430 | — | 4.881 | 364 | 4.285 | 231 | 1 |
| Georgia | 301 | 17 | 275 | 9 | — | 746 | 51 | 645 | 50 | — |
| India | 704 | 75 | 599 | 30 | — | 4.787 | 488 | 4.167 | 131 | 1 |
| Indonesia | 88 | 6 | 74 | 8 | — | 93 | 7 | 75 | 11 | — |
| Irak | 50 | 7 | 41 | 2 | — | 210 | 15 | 180 | 15 | — |
| Irán | 188 | 17 | 162 | 9 | — | 611 | 25 | 527 | 59 | — |
| Israel | 97 | 2 | 91 | 4 | — | 278 | 17 | 233 | 28 | — |
| Japón | 645 | 9 | 587 | 49 | — | 1.029 | 10 | 808 | 211 | — |
| Jordania | 29 | 2 | 26 | 1 | — | 302 | 9 | 271 | 22 | — |
| Líbano | 55 | 6 | 47 | 2 | — | 374 | 12 | 336 | 26 | — |
| Pakistán | 205 | 29 | 174 | 2 | — | 12.622 | 826 | 11.654 | 142 | — |
| Palestina | 28 | 1 | 26 | 1 | — | 34 | 4 | 28 | 2 | — |
| Siria | 102 | 10 | 91 | 1 | — | 545 | 25 | 496 | 24 | — |
| Tailandia | 170 | 8 | 149 | 13 | — | 83 | 4 | 73 | 6 | — |
| Taiwán | 44 | 2 | 41 | 1 | — | 61 | — | 56 | 5 | — |
| Otros Asia | 575 | 76 | 476 | 23 | — | 1.412 | 160 | 1.193 | 58 | 1 |
| **OCEANÍA** | **208** | **16** | **177** | **15** | **—** | **417** | **38** | **355** | **24** | **—** |
| Australia | 112 | 5 | 99 | 8 | — | 174 | 3 | 156 | 15 | — |
| Otros Oceanía | 96 | 11 | 78 | 7 | — | 243 | 35 | 199 | 9 | — |
| **No consta** | **258** | **12** | **218** | **27** | **1** | **723** | **49** | **591** | **75** | **8** |
| **TOTAL** | **415.042** | **45.579** | **353.562** | **15.816** | **85** | **725.380** | **73.043** | **622.804** | **29.345** | **188** |

**TABLA VI.49**

**TRABAJADORES EXTRANJEROS EN ALTA LABORAL EN LA SEGURIDAD SOCIAL SEGÚN CONTINENTE Y NACIONALIDAD POR SEXO Y RÉGIMEN DE SEGURIDAD SOCIAL**
**14-01-2005**

| CONTINENTE / NACIONALIDAD | MUJERES | | | | | | |
|---|---|---|---|---|---|---|---|
| | TOTAL | RÉGIMEN DE SEGURIDAD SOCIAL | | | | | |
| | | Régimen General | R.E.T. Autónomos | R.E. Agrario | R.E. Emp. Hogar | R.E. Trabajadores del Mar | R.E. Minería del Carbón |
| **TOTAL** | **415.042** | **283.189** | **36.590** | **25.028** | **70.013** | **217** | **5** |
| **EUROPA COMUNITARIA** | **102.207** | **75.406** | **19.746** | **4.312** | **2.602** | **138** | **3** |
| Alemania | 16.283 | 11.873 | 4.127 | 161 | 97 | 24 | 1 |
| Austria | 1.086 | 795 | 262 | 13 | 11 | 5 | — |
| Bélgica | 3.161 | 2.359 | 737 | 45 | 11 | 9 | — |
| Dinamarca | 1.037 | 752 | 276 | 6 | 2 | 1 | — |
| Eslovaquia | 527 | 454 | 39 | 22 | 11 | 1 | — |
| Finlandia | 1.089 | 865 | 213 | 5 | 2 | 4 | — |
| Francia | 13.764 | 11.121 | 2.360 | 199 | 73 | 11 | — |
| Grecia | 323 | 254 | 40 | 27 | 2 | — | — |
| Hungría | 303 | 235 | 55 | 4 | 9 | — | — |
| Irlanda | 1.634 | 1.274 | 356 | 2 | 1 | 1 | — |
| Italia | 14.621 | 12.154 | 2.255 | 79 | 124 | 9 | — |
| Letonia | 140 | 104 | 13 | 16 | 7 | — | — |
| Lituania | 1.252 | 758 | 63 | 392 | 36 | 3 | — |
| Noruega | 941 | 708 | 228 | 5 | — | — | — |
| Países Bajos | 4.107 | 3.047 | 991 | 34 | 28 | 7 | — |
| Polonia | 5.816 | 2.690 | 331 | 1.451 | 1.342 | 1 | 1 |
| Portugal | 10.196 | 6.631 | 1.090 | 1.704 | 752 | 18 | 1 |
| Reino Unido | 21.634 | 16.032 | 5.427 | 87 | 48 | 40 | — |
| Rep. Checa | 702 | 596 | 64 | 17 | 23 | 2 | — |
| Suecia | 2.364 | 1.855 | 489 | 13 | 6 | 1 | — |
| Suiza | 934 | 632 | 282 | 11 | 8 | 1 | — |
| Otros Europa Comunitaria | 293 | 217 | 48 | 19 | 9 | — | — |
| **RESTO DE EUROPA** | **44.539** | **29.053** | **1.341** | **5.245** | **8.886** | **14** | **—** |
| Albania | 90 | 72 | 7 | — | 11 | — | — |
| Andorra | 128 | 93 | 32 | 2 | 1 | — | — |
| Bielorrusia | 169 | 133 | 17 | 9 | 10 | — | — |
| Bosnia-Herzegovina | 291 | 245 | 22 | 6 | 16 | 2 | — |
| Bulgaria | 7.648 | 5.112 | 197 | 745 | 1.594 | — | — |
| Croacia | 178 | 146 | 23 | — | 8 | 1 | — |
| Moldavia | 1.027 | 669 | 22 | 74 | 262 | — | — |
| Rumanía | 21.095 | 12.985 | 413 | 3.470 | 4.222 | 5 | — |
| Rusia | 4.706 | 3.612 | 362 | 257 | 472 | 3 | — |
| Serbia-Montenegro | 360 | 286 | 53 | 7 | 14 | — | — |
| Turquía | 67 | 53 | 8 | 2 | 4 | — | — |
| Ucrania | 8.723 | 5.608 | 177 | 666 | 2.269 | 3 | — |
| Otros Resto de Europa | 57 | 39 | 8 | 7 | 3 | — | — |
| **ÁFRICA** | **41.576** | **27.177** | **1.989** | **5.491** | **6.899** | **20** | **—** |
| Angola | 178 | 153 | 11 | 2 | 12 | — | — |
| Argelia | 1.241 | 929 | 85 | 146 | 80 | 1 | — |
| Burkina Faso | 23 | 16 | 1 | 1 | 5 | — | — |
| Cabo Verde | 602 | 284 | 14 | 10 | 294 | — | — |
| Camerún | 257 | 209 | 19 | 7 | 22 | — | — |
| Congo | 129 | 115 | 1 | 2 | 11 | — | — |
| Costa de Marfil | 84 | 66 | 2 | 5 | 11 | — | — |
| Egipto | 53 | 38 | 11 | — | 4 | — | — |
| Gambia | 582 | 504 | 33 | 33 | 12 | — | — |
| Ghana | 389 | 290 | 32 | 49 | 16 | 2 | — |
| Guinea | 419 | 340 | 21 | 17 | 41 | — | — |
| Guinea Bissau | 254 | 196 | 7 | 37 | 14 | — | — |
| Guinea Ecuatorial | 1.783 | 1.435 | 81 | 72 | 195 | — | — |
| Kenia | 79 | 44 | 25 | 2 | 8 | — | — |
| Liberia | 93 | 61 | 13 | 13 | 6 | — | — |
| Malí | 134 | 104 | 7 | 22 | 1 | — | — |
| Marruecos | 30.961 | 19.335 | 1.134 | 4.637 | 5.840 | 15 | — |
| Mauritania | 242 | 199 | 5 | 31 | 7 | — | — |
| Nigeria | 1.832 | 1.239 | 217 | 244 | 132 | — | — |
| Rep. Dem. del Congo | 79 | 66 | 5 | 1 | 7 | — | — |
| Rep. Sudafricana | 71 | 47 | 18 | 4 | 2 | — | — |
| Senegal | 1.182 | 855 | 173 | 106 | 48 | — | — |
| Sierra Leona | 165 | 110 | 14 | 24 | 17 | — | — |
| Túnez | 94 | 67 | 12 | 4 | 11 | — | — |
| Otros África | 650 | 475 | 48 | 22 | 103 | 2 | — |

**TABLA VI.49**

**TRABAJADORES EXTRANJEROS EN ALTA LABORAL EN LA SEGURIDAD SOCIAL SEGÚN CONTINENTE Y NACIONALIDAD POR SEXO Y RÉGIMEN DE SEGURIDAD SOCIAL**
**14-01-2005**

| CONTINENTE / NACIONALIDAD | MUJERES | | | | | | |
|---|---|---|---|---|---|---|---|
| | TOTAL | RÉGIMEN DE SEGURIDAD SOCIAL | | | | | |
| | | Régimen General | R.E.T. Autónomos | R.E. Agrario | R.E. Emp. Hogar | R.E. Trabajadores del Mar | R.E. Minería del Carbón |
| **IBEROAMÉRICA** | **198.690** | **134.693** | **7.707** | **9.668** | **46.583** | **37** | **2** |
| Argentina | 13.074 | 10.837 | 1.383 | 73 | 775 | 6 | — |
| Bolivia | 3.831 | 2.058 | 95 | 256 | 1.420 | 2 | — |
| Brasil | 5.295 | 3.732 | 656 | 74 | 830 | 3 | — |
| Colombia | 44.864 | 30.886 | 1.919 | 1.163 | 10.890 | 6 | — |
| Costa Rica | 109 | 89 | 11 | — | 9 | — | — |
| Cuba | 7.857 | 6.702 | 541 | 153 | 453 | 7 | 1 |
| Chile | 3.324 | 2.529 | 178 | 26 | 590 | 1 | — |
| Ecuador | 71.252 | 44.820 | 864 | 7.522 | 18.043 | 3 | — |
| El Salvador | 430 | 278 | 13 | 3 | 136 | — | — |
| Guatemala | 137 | 70 | 14 | 1 | 52 | — | — |
| Honduras | 751 | 558 | 18 | 7 | 168 | — | — |
| Méjico | 1.775 | 1.391 | 258 | 10 | 116 | — | — |
| Nicaragua | 262 | 172 | 18 | 3 | 69 | — | — |
| Panamá | 129 | 90 | 9 | 4 | 26 | — | — |
| Paraguay | 610 | 354 | 37 | 12 | 207 | — | — |
| Perú | 24.462 | 16.117 | 529 | 148 | 7.664 | 4 | — |
| Rep. Dominicana | 12.458 | 7.540 | 455 | 136 | 4.325 | 1 | 1 |
| Uruguay | 3.144 | 2.668 | 207 | 21 | 247 | 1 | — |
| Venezuela | 4.197 | 3.310 | 459 | 53 | 372 | 3 | — |
| Otros Iberoamérica | 729 | 492 | 43 | 3 | 191 | — | — |
| **AMÉRICA DEL NORTE** | **2.604** | **1.948** | **617** | **10** | **26** | **3** | **—** |
| Canadá | 256 | 187 | 66 | — | 3 | — | — |
| Estados Unidos | 2.348 | 1.761 | 551 | 10 | 23 | 3 | — |
| **ASIA** | **24.960** | **14.588** | **5.107** | **294** | **4.967** | **4** | **—** |
| Armenia | 611 | 440 | 17 | 91 | 63 | — | — |
| Bangladesh | 73 | 43 | 21 | — | 9 | — | — |
| Corea del Sur | 90 | 50 | 35 | — | 5 | — | — |
| China | 14.022 | 9.170 | 4.198 | 96 | 558 | — | — |
| Filipinas | 6.883 | 2.709 | 102 | 19 | 4.051 | 2 | — |
| Georgia | 301 | 208 | 16 | 36 | 41 | — | — |
| India | 704 | 367 | 240 | 12 | 85 | — | — |
| Indonesia | 88 | 49 | 12 | — | 27 | — | — |
| Irak | 50 | 41 | 7 | — | 2 | — | — |
| Irán | 188 | 138 | 37 | 1 | 12 | — | — |
| Israel | 97 | 83 | 12 | — | 2 | — | — |
| Japón | 645 | 468 | 161 | 3 | 12 | 1 | — |
| Jordania | 29 | 22 | 4 | — | 3 | — | — |
| Líbano | 55 | 41 | 10 | — | 4 | — | — |
| Pakistán | 205 | 133 | 46 | 12 | 14 | — | — |
| Palestina | 28 | 20 | 7 | — | 1 | — | — |
| Siria | 102 | 71 | 22 | — | 9 | — | — |
| Tailandia | 170 | 130 | 22 | 1 | 17 | — | — |
| Taiwán | 44 | 27 | 14 | — | 3 | — | — |
| Otros Asia | 575 | 378 | 124 | 23 | 49 | 1 | — |
| **OCEANÍA** | **208** | **150** | **33** | **6** | **18** | **1** | **—** |
| Australia | 112 | 85 | 19 | — | 8 | — | — |
| Otros Oceanía | 96 | 65 | 14 | 6 | 10 | 1 | — |
| **No consta** | **258** | **174** | **50** | **2** | **32** | **—** | **—** |
| **TOTAL** | **415.042** | **283.189** | **36.590** | **25.028** | **70.013** | **217** | **5** |

**TABLA VI.49**

**TRABAJADORES EXTRANJEROS EN ALTA LABORAL EN LA SEGURIDAD SOCIAL SEGÚN CONTINENTE Y NACIONALIDAD POR SEXO Y RÉGIMEN DE SEGURIDAD SOCIAL**
**14-01-2005**

| CONTINENTE / NACIONALIDAD | VARONES | | | | | | |
|---|---|---|---|---|---|---|---|
| | TOTAL | RÉGIMEN DE SEGURIDAD SOCIAL | | | | | |
| | | Régimen General | R.E.T. Autónomos | R.E. Agrario | R.E. Emp. Hogar | R.E. Trabajadores del Mar | R.E. Minería del Carbón |
| **TOTAL** | **725.380** | **541.515** | **85.284** | **88.901** | **6.134** | **2.951** | **595** |
| **EUROPA COMUNITARIA** | **166.789** | **108.996** | **47.572** | **8.453** | **294** | **909** | **565** |
| Alemania | 20.862 | 11.898 | 8.574 | 291 | 57 | 40 | 2 |
| Austria | 1.320 | 774 | 510 | 23 | 4 | 9 | — |
| Bélgica | 4.528 | 2.888 | 1.557 | 68 | 5 | 10 | — |
| Dinamarca | 1.247 | 689 | 539 | 12 | 2 | 5 | — |
| Eslovaquia | 730 | 550 | 106 | 71 | 2 | — | 1 |
| Finlandia | 626 | 326 | 297 | 1 | — | 2 | — |
| Francia | 19.570 | 13.848 | 5.169 | 491 | 20 | 41 | 1 |
| Grecia | 950 | 716 | 167 | 67 | — | — | — |
| Hungría | 264 | 193 | 51 | 1 | 1 | — | 18 |
| Irlanda | 2.245 | 1.473 | 761 | 9 | 1 | 1 | — |
| Italia | 30.592 | 23.252 | 7.039 | 246 | 15 | 40 | — |
| Letonia | 99 | 66 | 18 | 13 | — | 2 | — |
| Lituania | 1.614 | 1.098 | 135 | 370 | 2 | 9 | — |
| Noruega | 816 | 451 | 358 | 3 | — | 4 | — |
| Países Bajos | 6.198 | 3.768 | 2.326 | 81 | 5 | 18 | — |
| Polonia | 8.478 | 5.999 | 1.321 | 784 | 47 | 4 | 323 |
| Portugal | 33.424 | 23.073 | 3.829 | 5.540 | 108 | 671 | 203 |
| Reino Unido | 28.830 | 15.248 | 13.276 | 239 | 18 | 49 | — |
| Rep. Checa | 554 | 438 | 65 | 30 | 3 | 1 | 17 |
| Suecia | 2.069 | 1.233 | 827 | 8 | — | 1 | — |
| Suiza | 1.207 | 620 | 559 | 24 | 2 | 2 | — |
| Otros Europa Comunitaria | 566 | 395 | 88 | 81 | 2 | — | — |
| **RESTO DE EUROPA** | **75.520** | **61.507** | **3.495** | **9.796** | **643** | **77** | **2** |
| Albania | 187 | 162 | 19 | 2 | 4 | — | — |
| Andorra | 156 | 107 | 46 | 3 | — | — | — |
| Bielorrusia | 133 | 107 | 6 | 18 | 2 | — | — |
| Bosnia-Herzegovina | 382 | 320 | 44 | 13 | 5 | — | — |
| Bulgaria | 14.885 | 12.388 | 581 | 1.787 | 123 | 6 | — |
| Croacia | 294 | 229 | 61 | 2 | 2 | — | — |
| Moldavia | 1.645 | 1.376 | 71 | 172 | 21 | 5 | — |
| Rumanía | 42.830 | 34.210 | 1.792 | 6.448 | 346 | 32 | 2 |
| Rusia | 2.897 | 2.324 | 392 | 139 | 26 | 16 | — |
| Serbia-Montenegro | 690 | 530 | 137 | 16 | 7 | — | — |
| Turquía | 349 | 239 | 101 | 5 | 4 | — | — |
| Ucrania | 10.978 | 9.448 | 222 | 1.189 | 101 | 18 | — |
| Otros Resto de Europa | 94 | 67 | 23 | 2 | 2 | — | — |
| **ÁFRICA** | **217.908** | **148.659** | **11.970** | **55.246** | **807** | **1.209** | **17** |
| Angola | 545 | 486 | 30 | 25 | 2 | 2 | — |
| Argelia | 13.503 | 9.208 | 548 | 3.689 | 42 | 16 | — |
| Burkina Faso | 250 | 197 | 3 | 50 | — | — | — |
| Cabo Verde | 438 | 312 | 39 | 6 | 10 | 58 | 13 |
| Camerún | 792 | 645 | 55 | 91 | 1 | — | — |
| Congo | 616 | 550 | 17 | 48 | 1 | — | — |
| Costa de Marfil | 431 | 354 | 8 | 68 | — | 1 | — |
| Egipto | 695 | 466 | 137 | 74 | 18 | — | — |
| Gambia | 5.056 | 4.186 | 123 | 721 | 17 | 9 | — |
| Ghana | 4.117 | 3.177 | 122 | 704 | — | 114 | — |
| Guinea | 2.255 | 1.812 | 83 | 353 | 4 | 3 | — |
| Guinea Bissau | 2.668 | 2.160 | 72 | 425 | 1 | 10 | — |
| Guinea Ecuatorial | 1.182 | 1.072 | 50 | 56 | 4 | — | — |
| Kenia | 72 | 61 | 7 | 3 | 1 | — | — |
| Liberia | 659 | 533 | 37 | 80 | 1 | 8 | — |
| Malí | 4.382 | 3.425 | 82 | 870 | 3 | 2 | — |
| Marruecos | 155.824 | 101.467 | 8.382 | 44.634 | 619 | 718 | 4 |
| Mauritania | 3.389 | 2.803 | 54 | 510 | 8 | 14 | — |
| Nigeria | 6.850 | 5.656 | 384 | 771 | 30 | 9 | — |
| Rep. Dem. del Congo | 328 | 284 | 28 | 16 | — | — | — |
| Rep. Sudafricana | 167 | 133 | 31 | 2 | 1 | — | — |
| Senegal | 9.698 | 6.599 | 1.414 | 1.459 | 19 | 207 | — |
| Sierra Leona | 1.445 | 1.088 | 39 | 310 | — | 8 | — |
| Túnez | 467 | 353 | 72 | 32 | 9 | 1 | — |
| Otros África | 2.079 | 1.632 | 153 | 249 | 16 | 29 | — |

**TABLA VI.49**

**TRABAJADORES EXTRANJEROS EN ALTA LABORAL EN LA SEGURIDAD SOCIAL SEGÚN CONTINENTE Y NACIONALIDAD POR SEXO Y RÉGIMEN DE SEGURIDAD SOCIAL**
**14-01-2005**

| CONTINENTE / NACIONALIDAD | VARONES | | | | | | |
|---|---|---|---|---|---|---|---|
| | TOTAL | RÉGIMEN DE SEGURIDAD SOCIAL | | | | | |
| | | Régimen General | R.E.T. Autónomos | R.E. Agrario | R.E. Emp. Hogar | R.E. Trabajadores del Mar | R.E. Minería del Carbón |
| **IBEROAMÉRICA** | **206.718** | **180.892** | **9.864** | **12.173** | **3.075** | **707** | **7** |
| Argentina | 19.349 | 16.114 | 2.871 | 189 | 151 | 22 | 2 |
| Bolivia | 4.698 | 3.949 | 104 | 541 | 102 | 2 | — |
| Brasil | 3.127 | 2.681 | 310 | 65 | 68 | 3 | — |
| Colombia | 37.328 | 33.550 | 1.450 | 1.468 | 837 | 23 | — |
| Costa Rica | 106 | 94 | 6 | 3 | 2 | 1 | — |
| Cuba | 8.760 | 7.667 | 718 | 146 | 115 | 114 | — |
| Chile | 5.491 | 4.976 | 343 | 71 | 78 | 22 | 1 |
| Ecuador | 83.293 | 71.822 | 1.526 | 9.030 | 895 | 19 | 1 |
| El Salvador | 299 | 278 | 16 | 2 | 3 | — | — |
| Guatemala | 106 | 86 | 12 | 4 | 4 | — | — |
| Honduras | 466 | 400 | 26 | 9 | 7 | 24 | — |
| Méjico | 1.811 | 1.502 | 270 | 16 | 22 | 1 | — |
| Nicaragua | 165 | 142 | 12 | 9 | 2 | — | — |
| Panamá | 139 | 112 | 18 | 2 | 5 | 2 | — |
| Paraguay | 533 | 468 | 23 | 25 | 17 | — | — |
| Perú | 24.423 | 22.190 | 859 | 349 | 568 | 456 | 1 |
| Rep. Dominicana | 7.390 | 6.890 | 227 | 142 | 128 | 2 | 1 |
| Uruguay | 4.765 | 4.189 | 469 | 58 | 38 | 11 | — |
| Venezuela | 4.034 | 3.411 | 559 | 35 | 24 | 4 | 1 |
| Otros Iberoamérica | 435 | 371 | 45 | 9 | 9 | 1 | — |
| **AMÉRICA DEL NORTE** | **3.206** | **2.252** | **915** | **19** | **15** | **5** | **—** |
| Canadá | 330 | 221 | 105 | 1 | 3 | — | — |
| Estados Unidos | 2.876 | 2.031 | 810 | 18 | 12 | 5 | — |
| **ASIA** | **54.099** | **38.385** | **11.208** | **3.165** | **1.294** | **43** | **4** |
| Armenia | 1.203 | 1.012 | 66 | 117 | 7 | 1 | — |
| Bangladesh | 1.576 | 1.221 | 246 | 40 | 68 | 1 | — |
| Corea del Sur | 225 | 106 | 118 | 1 | — | — | — |
| China | 23.027 | 15.486 | 7.084 | 159 | 294 | 4 | — |
| Filipinas | 4.881 | 4.013 | 46 | 32 | 785 | 5 | — |
| Georgia | 746 | 616 | 48 | 79 | 3 | — | — |
| India | 4.787 | 3.214 | 1.069 | 464 | 36 | 4 | — |
| Indonesia | 93 | 61 | 8 | — | 4 | 20 | — |
| Irak | 210 | 157 | 47 | 3 | 3 | — | — |
| Irán | 611 | 350 | 246 | 9 | 6 | — | — |
| Israel | 278 | 184 | 88 | 5 | 1 | — | — |
| Japón | 1.029 | 732 | 283 | 3 | 7 | 4 | — |
| Jordania | 302 | 213 | 80 | 7 | 2 | — | — |
| Líbano | 374 | 248 | 124 | 1 | 1 | — | — |
| Pakistán | 12.622 | 9.318 | 1.194 | 2.058 | 46 | 2 | 4 |
| Palestina | 34 | 28 | 5 | 1 | — | — | — |
| Siria | 545 | 376 | 150 | 9 | 10 | — | — |
| Tailandia | 83 | 77 | 2 | 2 | 2 | — | — |
| Taiwán | 61 | 27 | 34 | — | — | — | — |
| Otros Asia | 1.412 | 946 | 270 | 175 | 19 | 2 | — |
| **OCEANÍA** | **417** | **292** | **96** | **27** | **1** | **1** | **—** |
| Australia | 174 | 119 | 52 | 2 | 1 | — | — |
| Otros Oceanía | 243 | 173 | 44 | 25 | — | 1 | — |
| **No consta** | **723** | **532** | **164** | **22** | **5** | **—** | **—** |
| **TOTAL** | **725.380** | **541.515** | **85.284** | **88.901** | **6.134** | **2.951** | **595** |

**TABLA VI.50**

**TRABAJADORES EXTRANJEROS EN ALTA LABORAL EN LA SEGURIDAD SOCIAL SEGÚN CONTINENTE Y NACIONALIDAD POR SEXO Y PERÍODO DE ALTA INICIAL EN LA SEGURIDAD SOCIAL**
**14-01-2005**

| CONTINENTE / NACIONALIDAD | MUJERES | | | | | | | | | | |
|---|---|---|---|---|---|---|---|---|---|---|---|
| | TOTAL | PERÍODO DE ALTA INICIAL EN LA SEGURIDAD SOCIAL | | | | | | | | | |
| | | Hasta 1990 | Desde 1991 hasta 1996 | Desde 1997 hasta 1999 | 2000 | 2001 | 2002 | 2003 | 2004 | Del 1 al 14 de enero de 2005 | Error |
| **TOTAL** | **415.042** | **13.402** | **35.789** | **42.182** | **50.793** | **65.623** | **86.259** | **47.584** | **71.401** | **2.004** | **5** |
| **EUROPA COMUNITARIA** | **102.207** | **10.115** | **17.880** | **15.010** | **7.584** | **8.908** | **11.708** | **12.886** | **17.742** | **372** | **2** |
| Alemania | 16.283 | 2.221 | 3.373 | 2.985 | 1.169 | 1.209 | 1.408 | 1.652 | 2.204 | 62 | — |
| Austria | 1.086 | 117 | 200 | 238 | 68 | 81 | 100 | 116 | 164 | 2 | — |
| Bélgica | 3.161 | 420 | 730 | 592 | 263 | 249 | 270 | 311 | 318 | 8 | — |
| Dinamarca | 1.037 | 185 | 263 | 146 | 67 | 71 | 75 | 95 | 132 | 3 | — |
| Eslovaquia | 527 | 1 | 25 | 49 | 69 | 73 | 111 | 70 | 128 | 1 | — |
| Finlandia | 1.089 | 125 | 206 | 174 | 86 | 93 | 92 | 111 | 196 | 6 | — |
| Francia | 13.764 | 1.284 | 2.878 | 2.552 | 1.134 | 1.194 | 1.228 | 1.469 | 1.983 | 42 | — |
| Grecia | 323 | 10 | 38 | 42 | 11 | 17 | 33 | 72 | 96 | 4 | — |
| Hungría | 303 | 7 | 26 | 46 | 50 | 40 | 42 | 25 | 64 | 3 | — |
| Irlanda | 1.634 | 224 | 295 | 196 | 91 | 132 | 164 | 209 | 317 | 6 | — |
| Italia | 14.621 | 510 | 1.452 | 1.466 | 992 | 1.556 | 2.659 | 2.718 | 3.189 | 79 | — |
| Letonia | 140 | — | 4 | 22 | 9 | 19 | 26 | 21 | 37 | 2 | — |
| Lituania | 1.252 | — | 3 | 9 | 51 | 235 | 530 | 140 | 281 | 3 | — |
| Noruega | 941 | 82 | 104 | 108 | 76 | 90 | 93 | 139 | 241 | 8 | — |
| Países Bajos | 4.107 | 692 | 993 | 655 | 258 | 237 | 321 | 381 | 552 | 18 | — |
| Polonia | 5.816 | 21 | 551 | 747 | 813 | 793 | 1.195 | 650 | 1.030 | 16 | — |
| Portugal | 10.196 | 1.124 | 2.104 | 1.609 | 682 | 766 | 857 | 1.206 | 1.822 | 24 | 2 |
| Reino Unido | 21.634 | 2.663 | 3.973 | 2.802 | 1.310 | 1.610 | 1.970 | 2.974 | 4.267 | 65 | — |
| Rep. Checa | 702 | 2 | 70 | 91 | 108 | 112 | 147 | 60 | 109 | 3 | — |
| Suecia | 2.364 | 266 | 421 | 342 | 184 | 210 | 240 | 285 | 406 | 10 | — |
| Suiza | 934 | 147 | 145 | 112 | 50 | 60 | 104 | 149 | 163 | 4 | — |
| Otros Europa Comunitaria | 293 | 14 | 26 | 27 | 43 | 61 | 43 | 33 | 43 | 3 | — |
| **RESTO DE EUROPA** | **44.539** | **42** | **923** | **1.901** | **4.551** | **7.918** | **13.283** | **4.700** | **10.865** | **356** | **—** |
| Albania | 90 | — | 7 | 25 | 8 | 15 | 15 | 9 | 11 | — | — |
| Andorra | 128 | 22 | 25 | 15 | 13 | 4 | 8 | 18 | 23 | — | — |
| Bielorrusia | 169 | — | 4 | 11 | 18 | 30 | 37 | 20 | 48 | 1 | — |
| Bosnia-Herzegovina | 291 | 1 | 82 | 69 | 36 | 31 | 24 | 22 | 26 | — | — |
| Bulgaria | 7.648 | 2 | 199 | 442 | 853 | 1.317 | 2.121 | 868 | 1.803 | 43 | — |
| Croacia | 178 | 3 | 26 | 29 | 25 | 24 | 34 | 18 | 19 | — | — |
| Moldavia | 1.027 | — | 3 | 17 | 141 | 217 | 309 | 119 | 216 | 5 | — |
| Rumanía | 21.095 | 6 | 251 | 753 | 1.888 | 3.609 | 5.761 | 2.172 | 6.426 | 229 | — |
| Rusia | 4.706 | 4 | 191 | 323 | 540 | 927 | 1.321 | 529 | 839 | 32 | — |
| Serbia-Montenegro | 360 | 3 | 82 | 42 | 57 | 51 | 44 | 38 | 42 | 1 | — |
| Turquía | 67 | 1 | 8 | 9 | 6 | 3 | 12 | 11 | 16 | 1 | — |
| Ucrania | 8.723 | — | 27 | 147 | 964 | 1.686 | 3.590 | 870 | 1.395 | 44 | — |
| Otros Resto de Europa | 57 | — | 18 | 19 | 2 | 4 | 7 | 6 | 1 | — | — |
| **ÁFRICA** | **41.576** | **633** | **5.830** | **5.973** | **5.545** | **5.696** | **7.217** | **4.474** | **5.996** | **212** | **—** |
| Angola | 178 | 1 | 33 | 22 | 22 | 31 | 22 | 27 | 20 | — | — |
| Argelia | 1.241 | 12 | 111 | 166 | 206 | 198 | 225 | 140 | 176 | 7 | — |
| Burkina Faso | 23 | — | 1 | 2 | 5 | 5 | 3 | 2 | 5 | — | — |
| Cabo Verde | 602 | 65 | 217 | 81 | 56 | 65 | 47 | 30 | 37 | 4 | — |
| Camerún | 257 | 1 | 18 | 42 | 46 | 47 | 49 | 24 | 27 | 3 | — |
| Congo | 129 | 1 | 2 | 16 | 32 | 26 | 18 | 15 | 18 | 1 | — |
| Costa de Marfil | 84 | — | 6 | 11 | 13 | 23 | 8 | 11 | 12 | — | — |
| Egipto | 53 | — | 14 | 11 | 2 | 4 | 9 | 3 | 8 | 2 | — |
| Gambia | 582 | 31 | 59 | 80 | 79 | 102 | 70 | 63 | 95 | 3 | — |
| Ghana | 389 | 5 | 33 | 44 | 45 | 74 | 83 | 51 | 51 | 3 | — |
| Guinea | 419 | 1 | 49 | 71 | 92 | 93 | 42 | 33 | 38 | — | — |
| Guinea Bissau | 254 | — | 16 | 24 | 38 | 52 | 55 | 27 | 38 | 4 | — |
| Guinea Ecuatorial | 1.783 | 8 | 124 | 282 | 448 | 373 | 272 | 142 | 126 | 8 | — |
| Kenia | 79 | 3 | 5 | 16 | 10 | 11 | 9 | 9 | 16 | — | — |
| Liberia | 93 | — | 4 | 13 | 18 | 28 | 9 | 7 | 13 | 1 | — |
| Malí | 134 | 1 | 7 | 22 | 22 | 18 | 24 | 12 | 27 | 1 | — |
| Marruecos | 30.961 | 452 | 4.869 | 4.631 | 3.713 | 3.711 | 5.394 | 3.376 | 4.665 | 150 | — |
| Mauritania | 242 | — | 16 | 16 | 56 | 52 | 45 | 31 | 25 | 1 | — |
| Nigeria | 1.832 | — | 41 | 88 | 251 | 372 | 474 | 278 | 316 | 12 | — |
| Rep. Dem. del Congo | 79 | 6 | 17 | 20 | 11 | 6 | 11 | 6 | 2 | — | — |
| Rep. Sudafricana | 71 | 4 | 9 | 7 | 9 | 10 | 10 | 10 | 12 | — | — |
| Senegal | 1.182 | 34 | 93 | 141 | 197 | 248 | 189 | 102 | 171 | 7 | — |
| Sierra Leona | 165 | 1 | 5 | 8 | 14 | 41 | 51 | 20 | 25 | — | — |
| Túnez | 94 | 1 | 24 | 12 | 8 | 9 | 13 | 12 | 14 | 1 | — |
| Otros África | 650 | 6 | 57 | 147 | 152 | 97 | 85 | 43 | 59 | 4 | — |

**TABLA VI.50**

**TRABAJADORES EXTRANJEROS EN ALTA LABORAL EN LA SEGURIDAD SOCIAL SEGÚN CONTINENTE Y NACIONALIDAD POR SEXO Y PERÍODO DE ALTA INICIAL EN LA SEGURIDAD SOCIAL**
**14-01-2005**

| CONTINENTE / NACIONALIDAD | MUJERES | | | | | | | | | | |
|---|---|---|---|---|---|---|---|---|---|---|---|
| | TOTAL | PERÍODO DE ALTA INICIAL EN LA SEGURIDAD SOCIAL | | | | | | | | | |
| | | Hasta 1990 | Desde 1991 hasta 1996 | Desde 1997 hasta 1999 | 2000 | 2001 | 2002 | 2003 | 2004 | Del 1 al 14 de enero de 2005 | Error |
| **IBEROAMÉRICA** | **198.690** | **717** | **7.230** | **14.305** | **29.895** | **39.736** | **49.753** | **23.348** | **32.729** | **975** | **2** |
| Argentina | 13.074 | 140 | 653 | 613 | 759 | 1.429 | 2.771 | 2.916 | 3.693 | 100 | — |
| Bolivia | 3.831 | 8 | 52 | 182 | 468 | 583 | 1.079 | 384 | 1.041 | 34 | — |
| Brasil | 5.295 | 34 | 455 | 551 | 733 | 913 | 1.031 | 561 | 991 | 26 | — |
| Colombia | 44.864 | 80 | 570 | 1.627 | 6.645 | 9.718 | 14.276 | 4.448 | 7.283 | 217 | — |
| Costa Rica | 109 | 3 | 9 | 12 | 19 | 13 | 17 | 16 | 20 | — | — |
| Cuba | 7.857 | 34 | 319 | 1.316 | 1.288 | 1.288 | 1.313 | 1.042 | 1.218 | 39 | — |
| Chile | 3.324 | 68 | 260 | 254 | 367 | 440 | 529 | 522 | 858 | 26 | — |
| Ecuador | 71.252 | 18 | 330 | 3.034 | 13.993 | 19.552 | 21.972 | 5.300 | 6.772 | 281 | — |
| El Salvador | 430 | 23 | 52 | 65 | 69 | 62 | 79 | 36 | 42 | 1 | 1 |
| Guatemala | 137 | 5 | 13 | 11 | 17 | 11 | 20 | 25 | 35 | — | — |
| Honduras | 751 | 23 | 45 | 140 | 131 | 129 | 120 | 56 | 102 | 5 | — |
| Méjico | 1.775 | 34 | 123 | 189 | 197 | 246 | 275 | 275 | 420 | 16 | — |
| Nicaragua | 262 | — | 25 | 43 | 44 | 30 | 43 | 22 | 55 | — | — |
| Panamá | 129 | 3 | 11 | 12 | 16 | 15 | 29 | 15 | 28 | — | — |
| Paraguay | 610 | 7 | 37 | 32 | 31 | 75 | 76 | 80 | 261 | 11 | — |
| Perú | 24.462 | 56 | 1.829 | 3.177 | 2.636 | 2.800 | 3.153 | 4.934 | 5.753 | 123 | 1 |
| Rep. Dominicana | 12.458 | 46 | 1.921 | 2.341 | 1.595 | 1.448 | 1.650 | 1.375 | 2.037 | 45 | — |
| Uruguay | 3.144 | 45 | 166 | 164 | 201 | 320 | 533 | 623 | 1.060 | 32 | — |
| Venezuela | 4.197 | 76 | 228 | 340 | 476 | 595 | 734 | 698 | 1.031 | 19 | — |
| Otros Iberoamérica | 729 | 14 | 132 | 202 | 210 | 69 | 53 | 20 | 29 | — | — |
| **AMÉRICA DEL NORTE** | **2.604** | **611** | **565** | **352** | **175** | **186** | **189** | **210** | **309** | **7** | **—** |
| Canadá | 256 | 38 | 52 | 40 | 20 | 21 | 22 | 34 | 28 | 1 | — |
| Estados Unidos | 2.348 | 573 | 513 | 312 | 155 | 165 | 167 | 176 | 281 | 6 | — |
| **ASIA** | **24.960** | **1.208** | **3.226** | **4.589** | **2.989** | **3.154** | **4.072** | **1.927** | **3.712** | **82** | **1** |
| Armenia | 611 | — | 13 | 44 | 123 | 136 | 146 | 65 | 82 | 2 | — |
| Bangladesh | 73 | — | 4 | 6 | 19 | 8 | 11 | 11 | 14 | — | — |
| Corea del Sur | 90 | 1 | 10 | 18 | 12 | 6 | 11 | 19 | 13 | — | — |
| China | 14.022 | 64 | 1.358 | 2.459 | 1.623 | 1.949 | 2.803 | 1.161 | 2.555 | 50 | — |
| Filipinas | 6.883 | 986 | 1.405 | 1.584 | 782 | 602 | 627 | 356 | 530 | 10 | 1 |
| Georgia | 301 | — | 6 | 18 | 68 | 54 | 81 | 29 | 44 | 1 | — |
| India | 704 | 39 | 118 | 99 | 54 | 90 | 85 | 71 | 147 | 1 | — |
| Indonesia | 88 | 3 | 16 | 13 | 14 | 10 | 6 | 12 | 14 | — | — |
| Irak | 50 | 1 | 3 | 10 | 7 | 10 | 6 | 7 | 6 | — | — |
| Irán | 188 | 15 | 25 | 32 | 35 | 32 | 22 | 12 | 15 | — | — |
| Israel | 97 | 1 | 12 | 7 | 13 | 14 | 12 | 17 | 20 | 1 | — |
| Japón | 645 | 71 | 113 | 110 | 73 | 70 | 73 | 52 | 77 | 6 | — |
| Jordania | 29 | — | 3 | 8 | 6 | — | 2 | 7 | 3 | — | — |
| Líbano | 55 | 2 | 8 | 9 | 11 | 6 | 8 | 2 | 8 | 1 | — |
| Pakistán | 205 | 2 | 18 | 29 | 27 | 23 | 45 | 24 | 35 | 2 | — |
| Palestina | 28 | 2 | 3 | 7 | 4 | 1 | 4 | 1 | 6 | — | — |
| Siria | 102 | 4 | 10 | 12 | 13 | 19 | 19 | 12 | 11 | 2 | — |
| Tailandia | 170 | 6 | 19 | 27 | 15 | 27 | 19 | 14 | 41 | 2 | — |
| Taiwán | 44 | 1 | 6 | 6 | 5 | 10 | 8 | 4 | 4 | — | — |
| Otros Asia | 575 | 10 | 76 | 91 | 85 | 87 | 84 | 51 | 87 | 4 | — |
| **OCEANÍA** | **208** | **25** | **28** | **24** | **31** | **16** | **22** | **26** | **36** | **—** | **—** |
| Australia | 112 | 14 | 17 | 10 | 13 | 10 | 15 | 14 | 19 | — | — |
| Otros Oceanía | 96 | 11 | 11 | 14 | 18 | 6 | 7 | 12 | 17 | — | — |
| **No consta** | **258** | **51** | **107** | **28** | **23** | **9** | **15** | **13** | **12** | **—** | **—** |
| **TOTAL** | **415.042** | **13.402** | **35.789** | **42.182** | **50.793** | **65.623** | **86.259** | **47.584** | **71.401** | **2.004** | **5** |

**TABLA VI.50**

**TRABAJADORES EXTRANJEROS EN ALTA LABORAL EN LA SEGURIDAD SOCIAL SEGÚN CONTINENTE Y NACIONALIDAD POR SEXO Y PERÍODO DE ALTA INICIAL EN LA SEGURIDAD SOCIAL**
**14-01-2005**

| CONTINENTE / NACIONALIDAD | VARONES | | | | | | | | | | |
|---|---|---|---|---|---|---|---|---|---|---|---|
| | TOTAL | PERÍODO DE ALTA INICIAL EN LA SEGURIDAD SOCIAL | | | | | | | | | |
| | | Hasta 1990 | Desde 1991 hasta 1996 | Desde 1997 hasta 1999 | 2000 | 2001 | 2002 | 2003 | 2004 | Del 1 al 14 de enero de 2005 | Error |
| **TOTAL** | **725.380** | **25.807** | **82.686** | **73.947** | **89.809** | **118.360** | **149.636** | **77.314** | **105.292** | **2.518** | **11** |
| **EUROPA COMUNITARIA** | **166.789** | **16.245** | **26.941** | **23.030** | **12.012** | **14.275** | **18.828** | **22.375** | **32.477** | **600** | **6** |
| Alemania | 20.862 | 2.835 | 3.716 | 4.065 | 1.674 | 1.746 | 1.906 | 2.143 | 2.705 | 70 | 2 |
| Austria | 1.320 | 166 | 265 | 269 | 90 | 117 | 105 | 133 | 171 | 4 | — |
| Bélgica | 4.528 | 493 | 860 | 833 | 382 | 429 | 457 | 458 | 596 | 20 | — |
| Dinamarca | 1.247 | 175 | 235 | 195 | 77 | 99 | 109 | 136 | 216 | 5 | — |
| Eslovaquia | 730 | 5 | 23 | 55 | 83 | 137 | 158 | 87 | 178 | 4 | — |
| Finlandia | 626 | 41 | 83 | 84 | 57 | 67 | 62 | 81 | 149 | 2 | — |
| Francia | 19.570 | 1.860 | 3.543 | 3.443 | 1.644 | 1.677 | 1.899 | 2.386 | 3.048 | 70 | — |
| Grecia | 950 | 64 | 85 | 86 | 38 | 56 | 119 | 209 | 289 | 4 | — |
| Hungría | 264 | 10 | 35 | 31 | 34 | 36 | 43 | 11 | 64 | — | — |
| Irlanda | 2.245 | 228 | 414 | 325 | 154 | 184 | 231 | 310 | 396 | 3 | — |
| Italia | 30.592 | 1.960 | 3.870 | 3.615 | 2.161 | 3.285 | 5.084 | 5.044 | 5.403 | 170 | — |
| Letonia | 99 | — | 1 | 5 | 13 | 14 | 27 | 17 | 22 | — | — |
| Lituania | 1.614 | — | 10 | 6 | 86 | 429 | 640 | 110 | 324 | 9 | — |
| Noruega | 816 | 56 | 110 | 98 | 58 | 88 | 111 | 118 | 177 | — | — |
| Países Bajos | 6.198 | 892 | 1.259 | 1.040 | 448 | 485 | 571 | 660 | 817 | 23 | 3 |
| Polonia | 8.478 | 68 | 1.509 | 860 | 1.053 | 1.038 | 1.288 | 713 | 1.934 | 15 | — |
| Portugal | 33.424 | 3.569 | 5.019 | 3.593 | 1.791 | 1.773 | 2.659 | 5.364 | 9.540 | 115 | 1 |
| Reino Unido | 28.830 | 3.377 | 5.088 | 3.809 | 1.798 | 2.210 | 2.868 | 3.898 | 5.715 | 67 | — |
| Rep. Checa | 554 | 7 | 101 | 74 | 80 | 97 | 81 | 35 | 78 | 1 | — |
| Suecia | 2.069 | 196 | 344 | 340 | 189 | 175 | 214 | 253 | 352 | 6 | — |
| Suiza | 1.207 | 212 | 199 | 159 | 65 | 75 | 133 | 170 | 183 | 11 | — |
| Otros Europa Comunitaria | 566 | 31 | 172 | 45 | 37 | 58 | 63 | 39 | 120 | 1 | — |
| **RESTO DE EUROPA** | **75.520** | **86** | **1.664** | **2.870** | **8.479** | **15.529** | **22.484** | **7.101** | **16.889** | **418** | **—** |
| Albania | 187 | 1 | 18 | 26 | 28 | 30 | 43 | 19 | 22 | — | — |
| Andorra | 156 | 30 | 35 | 15 | 7 | 11 | 12 | 13 | 33 | — | — |
| Bielorrusia | 133 | — | 4 | 13 | 9 | 22 | 49 | 8 | 28 | — | — |
| Bosnia-Herzegovina | 382 | — | 141 | 72 | 36 | 18 | 29 | 24 | 62 | — | — |
| Bulgaria | 14.885 | 6 | 355 | 586 | 1.737 | 3.195 | 4.127 | 1.505 | 3.312 | 62 | — |
| Croacia | 294 | 13 | 47 | 44 | 37 | 49 | 40 | 31 | 33 | — | — |
| Moldavia | 1.645 | — | 4 | 38 | 259 | 351 | 458 | 115 | 414 | 6 | — |
| Rumanía | 42.830 | 13 | 543 | 1.455 | 4.531 | 8.480 | 12.219 | 4.092 | 11.188 | 309 | — |
| Rusia | 2.897 | 4 | 210 | 230 | 430 | 639 | 841 | 220 | 319 | 4 | — |
| Serbia-Montenegro | 690 | 5 | 165 | 124 | 84 | 93 | 88 | 50 | 80 | 1 | — |
| Turquía | 349 | 12 | 56 | 52 | 33 | 56 | 49 | 39 | 51 | 1 | — |
| Ucrania | 10.978 | 2 | 44 | 195 | 1.281 | 2.583 | 4.521 | 977 | 1.340 | 35 | — |
| Otros Resto de Europa | 94 | — | 42 | 20 | 7 | 2 | 8 | 8 | 7 | — | — |
| **ÁFRICA** | **217.908** | **4.887** | **40.043** | **31.199** | **33.449** | **30.636** | **41.898** | **18.311** | **17.071** | **414** | **—** |
| Angola | 545 | 18 | 229 | 79 | 85 | 43 | 45 | 27 | 19 | — | — |
| Argelia | 13.503 | 71 | 2.284 | 1.962 | 2.416 | 2.206 | 2.443 | 1.046 | 1.042 | 33 | — |
| Burkina Faso | 250 | 2 | 2 | 34 | 35 | 74 | 70 | 13 | 20 | — | — |
| Cabo Verde | 438 | 64 | 96 | 47 | 54 | 55 | 51 | 21 | 48 | 2 | — |
| Camerún | 792 | 7 | 58 | 283 | 152 | 92 | 102 | 41 | 55 | 2 | — |
| Congo | 616 | 4 | 4 | 210 | 201 | 62 | 47 | 25 | 62 | 1 | — |
| Costa de Marfil | 431 | 1 | 22 | 88 | 65 | 66 | 64 | 25 | 98 | 2 | — |
| Egipto | 695 | 11 | 140 | 82 | 74 | 83 | 146 | 58 | 100 | 1 | — |
| Gambia | 5.056 | 654 | 1.519 | 721 | 704 | 466 | 496 | 204 | 288 | 4 | — |
| Ghana | 4.117 | 10 | 196 | 603 | 773 | 716 | 760 | 432 | 609 | 18 | — |
| Guinea | 2.255 | 21 | 282 | 417 | 457 | 495 | 323 | 103 | 155 | 2 | — |
| Guinea Bissau | 2.668 | 15 | 268 | 668 | 522 | 469 | 383 | 163 | 178 | 2 | — |
| Guinea Ecuatorial | 1.182 | 19 | 106 | 187 | 384 | 174 | 156 | 75 | 80 | 1 | — |
| Kenia | 72 | 3 | 5 | 11 | 18 | 6 | 15 | 3 | 11 | — | — |
| Liberia | 659 | — | 93 | 238 | 111 | 77 | 45 | 56 | 39 | — | — |
| Malí | 4.382 | 32 | 265 | 1.546 | 1.143 | 614 | 365 | 171 | 239 | 7 | — |
| Marruecos | 155.824 | 3.379 | 31.747 | 19.524 | 21.416 | 21.101 | 32.484 | 13.672 | 12.204 | 297 | — |
| Mauritania | 3.389 | 17 | 217 | 523 | 1.183 | 778 | 455 | 127 | 87 | 2 | — |
| Nigeria | 6.850 | 15 | 283 | 1.513 | 1.648 | 821 | 1.280 | 680 | 594 | 16 | — |
| Rep. Dem. del Congo | 328 | 7 | 70 | 166 | 35 | 19 | 13 | 4 | 14 | — | — |
| Rep. Sudafricana | 167 | 2 | 9 | 22 | 18 | 37 | 20 | 23 | 36 | — | — |
| Senegal | 9.698 | 466 | 1.746 | 1.436 | 1.362 | 1.671 | 1.591 | 749 | 666 | 11 | — |
| Sierra Leona | 1.445 | 7 | 56 | 228 | 193 | 168 | 205 | 428 | 159 | 1 | — |
| Túnez | 467 | 21 | 114 | 66 | 44 | 54 | 67 | 39 | 61 | 1 | — |
| Otros África | 2.079 | 41 | 232 | 545 | 356 | 289 | 272 | 126 | 207 | 11 | — |

**TABLA VI.50**

**TRABAJADORES EXTRANJEROS EN ALTA LABORAL EN LA SEGURIDAD SOCIAL SEGÚN CONTINENTE Y NACIONALIDAD POR SEXO Y PERÍODO DE ALTA INICIAL EN LA SEGURIDAD SOCIAL**
**14-01-2005**

| CONTINENTE / NACIONALIDAD | VARONES | | | | | | | | | | |
|---|---|---|---|---|---|---|---|---|---|---|---|
| | TOTAL | PERÍODO DE ALTA INICIAL EN LA SEGURIDAD SOCIAL | | | | | | | | | |
| | | Hasta 1990 | Desde 1991 hasta 1996 | Desde 1997 hasta 1999 | 2000 | 2001 | 2002 | 2003 | 2004 | Del 1 al 14 de enero de 2005 | Error |
| **IBEROAMÉRICA** | **206.718** | **1.897** | **6.007** | **8.857** | **28.311** | **47.942** | **54.602** | **25.377** | **32.760** | **963** | **2** |
| Argentina | 19.349 | 514 | 1.268 | 698 | 1.165 | 2.403 | 4.644 | 3.960 | 4.583 | 114 | — |
| Bolivia | 4.698 | 22 | 53 | 99 | 402 | 656 | 1.233 | 654 | 1.517 | 62 | — |
| Brasil | 3.127 | 70 | 248 | 287 | 379 | 438 | 572 | 353 | 753 | 27 | — |
| Colombia | 37.328 | 112 | 346 | 854 | 4.944 | 9.007 | 12.710 | 3.389 | 5.771 | 195 | — |
| Costa Rica | 106 | 4 | 15 | 11 | 15 | 16 | 12 | 11 | 21 | 1 | — |
| Cuba | 8.760 | 113 | 501 | 1.284 | 1.487 | 1.526 | 1.520 | 982 | 1.311 | 36 | — |
| Chile | 5.491 | 213 | 378 | 262 | 545 | 788 | 944 | 960 | 1.354 | 47 | — |
| Ecuador | 83.293 | 28 | 237 | 1.703 | 14.838 | 27.509 | 26.182 | 5.876 | 6.670 | 250 | — |
| El Salvador | 299 | 18 | 32 | 38 | 41 | 61 | 54 | 25 | 28 | 2 | — |
| Guatemala | 106 | 3 | 6 | 10 | 6 | 18 | 20 | 16 | 27 | — | — |
| Honduras | 466 | 5 | 24 | 58 | 92 | 78 | 92 | 51 | 63 | 3 | — |
| Méjico | 1.811 | 124 | 148 | 200 | 228 | 233 | 251 | 233 | 378 | 16 | — |
| Nicaragua | 165 | 5 | 15 | 18 | 32 | 19 | 30 | 15 | 31 | — | — |
| Panamá | 139 | 13 | 16 | 9 | 23 | 21 | 29 | 10 | 18 | — | — |
| Paraguay | 533 | 5 | 12 | 22 | 19 | 55 | 60 | 56 | 290 | 14 | — |
| Perú | 24.423 | 166 | 1.622 | 1.990 | 2.474 | 2.970 | 3.378 | 5.837 | 5.904 | 81 | 1 |
| Rep. Dominicana | 7.390 | 16 | 413 | 690 | 877 | 1.025 | 1.262 | 1.363 | 1.703 | 41 | — |
| Uruguay | 4.765 | 186 | 315 | 216 | 287 | 571 | 893 | 876 | 1.376 | 44 | 1 |
| Venezuela | 4.034 | 270 | 315 | 314 | 346 | 486 | 650 | 682 | 941 | 30 | — |
| Otros Iberoamérica | 435 | 10 | 43 | 94 | 111 | 62 | 66 | 28 | 21 | — | — |
| **AMÉRICA DEL NORTE** | **3.206** | **625** | **781** | **507** | **240** | **225** | **265** | **239** | **317** | **7** | **—** |
| Canadá | 330 | 41 | 78 | 48 | 31 | 36 | 25 | 35 | 35 | 1 | — |
| Estados Unidos | 2.876 | 584 | 703 | 459 | 209 | 189 | 240 | 204 | 282 | 6 | — |
| **ASIA** | **54.099** | **1.903** | **6.959** | **7.315** | **7.194** | **9.638** | **11.474** | **3.839** | **5.663** | **112** | **2** |
| Armenia | 1.203 | — | 11 | 102 | 287 | 293 | 321 | 82 | 106 | 1 | — |
| Bangladesh | 1.576 | 3 | 130 | 258 | 270 | 284 | 435 | 75 | 117 | 4 | — |
| Corea del Sur | 225 | 27 | 32 | 70 | 21 | 18 | 17 | 14 | 26 | — | — |
| China | 23.027 | 431 | 3.623 | 3.339 | 2.852 | 3.421 | 4.648 | 1.487 | 3.166 | 59 | 1 |
| Filipinas | 4.881 | 436 | 960 | 862 | 666 | 502 | 528 | 406 | 510 | 10 | 1 |
| Georgia | 746 | — | 8 | 57 | 136 | 156 | 270 | 51 | 64 | 4 | — |
| India | 4.787 | 423 | 630 | 626 | 388 | 894 | 1.038 | 350 | 428 | 10 | — |
| Indonesia | 93 | 12 | 19 | 6 | 4 | 13 | 7 | 6 | 25 | 1 | — |
| Irak | 210 | 7 | 29 | 37 | 36 | 28 | 20 | 17 | 35 | 1 | — |
| Irán | 611 | 86 | 164 | 104 | 67 | 66 | 49 | 30 | 44 | 1 | — |
| Israel | 278 | 9 | 30 | 20 | 29 | 35 | 42 | 45 | 67 | 1 | — |
| Japón | 1.029 | 266 | 183 | 97 | 74 | 56 | 102 | 96 | 154 | 1 | — |
| Jordania | 302 | 18 | 54 | 63 | 40 | 41 | 46 | 14 | 24 | 2 | — |
| Líbano | 374 | 23 | 103 | 65 | 46 | 52 | 46 | 18 | 20 | 1 | — |
| Pakistán | 12.622 | 62 | 638 | 1.282 | 2.001 | 3.453 | 3.569 | 984 | 624 | 9 | — |
| Palestina | 34 | 5 | 3 | 5 | 4 | 4 | 3 | 4 | 6 | — | — |
| Siria | 545 | 16 | 121 | 74 | 62 | 96 | 95 | 28 | 49 | 4 | — |
| Tailandia | 83 | 9 | 16 | 9 | 7 | 4 | 15 | 6 | 17 | — | — |
| Taiwán | 61 | 3 | 20 | 13 | 5 | 5 | 9 | 3 | 3 | — | — |
| Otros Asia | 1.412 | 67 | 185 | 226 | 199 | 217 | 214 | 123 | 178 | 3 | — |
| **OCEANÍA** | **417** | **41** | **43** | **57** | **68** | **57** | **40** | **45** | **63** | **2** | **1** |
| Australia | 174 | 31 | 22 | 17 | 21 | 20 | 13 | 20 | 28 | 1 | 1 |
| Otros Oceanía | 243 | 10 | 21 | 40 | 47 | 37 | 27 | 25 | 35 | 1 | — |
| **No consta** | **723** | **123** | **248** | **112** | **56** | **58** | **45** | **27** | **52** | **2** | **—** |
| **TOTAL** | **725.380** | **25.807** | **82.686** | **73.947** | **89.809** | **118.360** | **149.636** | **77.314** | **105.292** | **2.518** | **11** |

**TABLA VI.51**

**TRABAJADORES EXTRANJEROS EN ALTA LABORAL EN LA SEGURIDAD SOCIAL SEGÚN CONTINENTE Y NACIONALIDAD POR SEXO Y PERÍODO DE ALTA ACTUAL EN LA SEGURIDAD SOCIAL**
**14-01-2005**

| CONTINENTE / NACIONALIDAD | MUJERES | | | | | | | | | |
|---|---|---|---|---|---|---|---|---|---|---|
| | TOTAL | PERÍODO DE ALTA ACTUAL EN LA SEGURIDAD SOCIAL | | | | | | | | |
| | | Hasta 1990 | Desde 1991 hasta 1996 | Desde 1997 hasta 1999 | 2000 | 2001 | 2002 | 2003 | 2004 | Del 1 al 14 de enero de 2005 |
| **TOTAL** | **415.042** | **1.964** | **6.280** | **12.230** | **10.879** | **19.364** | **41.486** | **62.358** | **237.706** | **22.775** |
| **EUROPA COMUNITARIA** | **102.207** | **1.458** | **3.623** | **6.648** | **4.229** | **5.859** | **9.231** | **15.230** | **51.951** | **3.978** |
| Alemania | 16.283 | 410 | 866 | 1.540 | 848 | 1.051 | 1.582 | 2.399 | 7.090 | 497 |
| Austria | 1.086 | 22 | 48 | 86 | 39 | 71 | 98 | 173 | 510 | 39 |
| Bélgica | 3.161 | 56 | 168 | 262 | 155 | 207 | 332 | 487 | 1.399 | 95 |
| Dinamarca | 1.037 | 32 | 71 | 113 | 46 | 73 | 93 | 148 | 432 | 29 |
| Eslovaquia | 527 | — | 6 | 9 | 10 | 17 | 46 | 69 | 335 | 35 |
| Finlandia | 1.089 | 10 | 28 | 90 | 40 | 73 | 98 | 148 | 556 | 46 |
| Francia | 13.764 | 207 | 505 | 1.061 | 704 | 871 | 1.338 | 2.027 | 6.474 | 577 |
| Grecia | 323 | 1 | 8 | 13 | 13 | 6 | 16 | 50 | 194 | 22 |
| Hungría | 303 | 3 | 6 | 8 | 14 | 17 | 25 | 42 | 173 | 15 |
| Irlanda | 1.634 | 31 | 50 | 98 | 58 | 97 | 145 | 222 | 875 | 58 |
| Italia | 14.621 | 91 | 275 | 518 | 349 | 574 | 1.129 | 2.269 | 8.573 | 843 |
| Letonia | 140 | — | — | 3 | 1 | 5 | 14 | 14 | 94 | 9 |
| Lituania | 1.252 | — | — | 2 | 12 | 85 | 124 | 167 | 805 | 57 |
| Noruega | 941 | 5 | 25 | 35 | 39 | 55 | 88 | 151 | 520 | 23 |
| Países Bajos | 4.107 | 71 | 190 | 381 | 212 | 233 | 388 | 641 | 1.875 | 116 |
| Polonia | 5.816 | 6 | 84 | 228 | 282 | 457 | 619 | 709 | 3.228 | 203 |
| Portugal | 10.196 | 118 | 366 | 636 | 401 | 517 | 821 | 1.372 | 5.464 | 501 |
| Reino Unido | 21.634 | 340 | 774 | 1.294 | 833 | 1.209 | 1.869 | 3.501 | 11.188 | 626 |
| Rep. Checa | 702 | — | 5 | 18 | 23 | 37 | 68 | 106 | 404 | 41 |
| Suecia | 2.364 | 23 | 87 | 158 | 101 | 139 | 220 | 349 | 1.191 | 96 |
| Suiza | 934 | 29 | 53 | 81 | 40 | 47 | 91 | 141 | 418 | 34 |
| Otros Europa Comunitaria | 293 | 3 | 8 | 14 | 9 | 18 | 27 | 45 | 153 | 16 |
| **RESTO DE EUROPA** | **44.539** | **6** | **99** | **350** | **612** | **1.410** | **4.916** | **5.829** | **28.555** | **2.762** |
| Albania | 90 | — | 1 | 2 | 4 | 3 | 7 | 16 | 52 | 5 |
| Andorra | 128 | 2 | 9 | 13 | 11 | 6 | 10 | 15 | 61 | 1 |
| Bielorrusia | 169 | — | — | 3 | — | 9 | 17 | 15 | 123 | 2 |
| Bosnia-Herzegovina | 291 | — | 2 | 21 | 20 | 23 | 33 | 37 | 139 | 16 |
| Bulgaria | 7.648 | — | 15 | 59 | 94 | 223 | 766 | 1.093 | 4.924 | 474 |
| Croacia | 178 | — | 2 | 14 | 9 | 12 | 21 | 18 | 94 | 8 |
| Moldavia | 1.027 | — | — | 1 | 4 | 35 | 112 | 152 | 663 | 60 |
| Rumanía | 21.095 | 3 | 17 | 114 | 268 | 617 | 2.247 | 2.470 | 14.031 | 1.328 |
| Rusia | 4.706 | — | 32 | 71 | 86 | 185 | 447 | 655 | 2.932 | 298 |
| Serbia-Montenegro | 360 | — | 15 | 23 | 21 | 27 | 28 | 46 | 186 | 14 |
| Turquía | 67 | 1 | 2 | 7 | 2 | 3 | 7 | 12 | 31 | 2 |
| Ucrania | 8.723 | — | 2 | 17 | 90 | 265 | 1.216 | 1.289 | 5.291 | 553 |
| Otros Resto de Europa | 57 | — | 2 | 5 | 3 | 2 | 5 | 11 | 28 | 1 |
| **ÁFRICA** | **41.576** | **86** | **743** | **1.394** | **1.367** | **2.105** | **3.897** | **5.420** | **23.583** | **2.981** |
| Angola | 178 | — | — | 8 | 7 | 6 | 14 | 21 | 113 | 9 |
| Argelia | 1.241 | 2 | 13 | 23 | 29 | 50 | 92 | 139 | 785 | 108 |
| Burkina Faso | 23 | — | 1 | — | — | 2 | 1 | 4 | 15 | — |
| Cabo Verde | 602 | 3 | 42 | 40 | 25 | 50 | 64 | 104 | 254 | 20 |
| Camerún | 257 | — | 2 | 4 | 9 | 17 | 15 | 32 | 148 | 30 |
| Congo | 129 | — | — | — | 4 | 5 | 5 | 15 | 90 | 10 |
| Costa de Marfil | 84 | — | 1 | 3 | 5 | 3 | 4 | 7 | 54 | 7 |
| Egipto | 53 | — | 1 | 3 | 2 | 2 | 6 | 7 | 29 | 3 |
| Gambia | 582 | — | 5 | 10 | 11 | 23 | 37 | 64 | 373 | 59 |
| Ghana | 389 | — | 4 | 9 | 7 | 15 | 26 | 35 | 243 | 50 |
| Guinea | 419 | 1 | 2 | 7 | 14 | 16 | 26 | 62 | 247 | 44 |
| Guinea Bissau | 254 | — | 2 | 3 | 3 | 4 | 10 | 27 | 182 | 23 |
| Guinea Ecuatorial | 1.783 | — | 5 | 32 | 56 | 115 | 167 | 258 | 994 | 156 |
| Kenia | 79 | — | 1 | 2 | 6 | 8 | 5 | 12 | 41 | 4 |
| Liberia | 93 | — | — | 2 | 2 | 8 | 11 | 15 | 45 | 10 |
| Malí | 134 | — | — | 2 | 1 | 8 | 5 | 17 | 81 | 20 |
| Marruecos | 30.961 | 74 | 630 | 1.179 | 1.092 | 1.604 | 3.099 | 4.121 | 17.194 | 1.968 |
| Mauritania | 242 | — | 3 | 2 | 2 | 5 | 13 | 25 | 169 | 23 |
| Nigeria | 1.832 | — | 2 | 5 | 23 | 63 | 121 | 185 | 1.178 | 255 |
| Rep. Dem. del Congo | 79 | — | 1 | 5 | 2 | 6 | 10 | 10 | 41 | 4 |
| Rep. Sudafricana | 71 | 2 | 4 | 2 | 3 | 6 | 6 | 11 | 36 | 1 |
| Senegal | 1.182 | 2 | 15 | 19 | 27 | 47 | 69 | 115 | 772 | 116 |
| Sierra Leona | 165 | — | — | 1 | 1 | 5 | 13 | 19 | 108 | 18 |
| Túnez | 94 | — | 2 | 5 | 2 | 6 | 10 | 14 | 48 | 7 |
| Otros África | 650 | 2 | 7 | 28 | 34 | 31 | 68 | 101 | 343 | 36 |

**TABLA VI.51**

**TRABAJADORES EXTRANJEROS EN ALTA LABORAL EN LA SEGURIDAD SOCIAL SEGÚN CONTINENTE Y NACIONALIDAD POR SEXO Y PERÍODO DE ALTA ACTUAL EN LA SEGURIDAD SOCIAL**
**14-01-2005**

| CONTINENTE / NACIONALIDAD | MUJERES | | | | | | | | | |
|---|---|---|---|---|---|---|---|---|---|---|
| | TOTAL | PERÍODO DE ALTA ACTUAL EN LA SEGURIDAD SOCIAL | | | | | | | | |
| | | Hasta 1990 | Desde 1991 hasta 1996 | Desde 1997 hasta 1999 | 2000 | 2001 | 2002 | 2003 | 2004 | Del 1 al 14 de enero de 2005 |
| **IBEROAMÉRICA** | **198.690** | **123** | **824** | **2.297** | **3.578** | **8.274** | **20.867** | **31.330** | **119.391** | **12.006** |
| Argentina | 13.074 | 25 | 133 | 195 | 172 | 322 | 863 | 2.080 | 8.512 | 772 |
| Bolivia | 3.831 | 1 | 10 | 25 | 45 | 97 | 421 | 529 | 2.461 | 242 |
| Brasil | 5.295 | 4 | 46 | 133 | 157 | 282 | 522 | 770 | 3.112 | 269 |
| Colombia | 44.864 | 17 | 63 | 253 | 564 | 1.357 | 4.821 | 6.577 | 28.550 | 2.662 |
| Costa Rica | 109 | 2 | 2 | 3 | 3 | 7 | 9 | 18 | 63 | 2 |
| Cuba | 7.857 | 17 | 26 | 140 | 192 | 320 | 659 | 1.161 | 4.801 | 541 |
| Chile | 3.324 | 9 | 47 | 72 | 87 | 115 | 228 | 523 | 2.043 | 200 |
| Ecuador | 71.252 | 2 | 24 | 292 | 1.019 | 3.517 | 9.201 | 11.689 | 40.999 | 4.509 |
| El Salvador | 430 | 3 | 12 | 23 | 21 | 25 | 48 | 61 | 222 | 15 |
| Guatemala | 137 | 2 | 4 | 6 | 9 | 7 | 15 | 28 | 60 | 6 |
| Honduras | 751 | 1 | 8 | 18 | 24 | 42 | 84 | 121 | 395 | 58 |
| Méjico | 1.775 | 1 | 29 | 64 | 69 | 103 | 177 | 294 | 934 | 104 |
| Nicaragua | 262 | — | 2 | 13 | 14 | 8 | 32 | 43 | 139 | 11 |
| Panamá | 129 | 1 | 4 | 2 | 3 | 8 | 16 | 8 | 80 | 7 |
| Paraguay | 610 | 1 | 13 | 10 | 8 | 22 | 42 | 75 | 410 | 29 |
| Perú | 24.462 | 13 | 172 | 485 | 609 | 1.129 | 1.923 | 4.191 | 14.446 | 1.494 |
| Rep. Dominicana | 12.458 | 4 | 155 | 417 | 407 | 636 | 1.186 | 2.027 | 7.031 | 595 |
| Uruguay | 3.144 | 7 | 21 | 33 | 36 | 74 | 176 | 393 | 2.170 | 234 |
| Venezuela | 4.197 | 11 | 39 | 74 | 101 | 150 | 350 | 618 | 2.631 | 223 |
| Otros Iberoamérica | 729 | 2 | 14 | 39 | 38 | 53 | 94 | 124 | 332 | 33 |
| **AMÉRICA DEL NORTE** | **2.604** | **94** | **202** | **262** | **126** | **179** | **258** | **334** | **1.068** | **81** |
| Canadá | 256 | 7 | 13 | 32 | 14 | 16 | 19 | 36 | 106 | 13 |
| Estados Unidos | 2.348 | 87 | 189 | 230 | 112 | 163 | 239 | 298 | 962 | 68 |
| **ASIA** | **24.960** | **179** | **713** | **1.245** | **954** | **1.516** | **2.278** | **4.156** | **12.968** | **951** |
| Armenia | 611 | — | 1 | 2 | 11 | 17 | 50 | 99 | 398 | 33 |
| Bangladesh | 73 | — | — | — | 4 | 3 | 6 | 17 | 41 | 2 |
| Corea del Sur | 90 | — | — | 11 | 7 | 2 | 7 | 21 | 41 | 1 |
| China | 14.022 | 12 | 250 | 469 | 367 | 687 | 1.069 | 2.323 | 8.201 | 644 |
| Filipinas | 6.883 | 130 | 328 | 551 | 439 | 583 | 801 | 1.212 | 2.705 | 134 |
| Georgia | 301 | — | 1 | 3 | 5 | 11 | 38 | 44 | 179 | 20 |
| India | 704 | 13 | 38 | 37 | 21 | 56 | 86 | 106 | 321 | 26 |
| Indonesia | 88 | 1 | 2 | 5 | 5 | 9 | 5 | 19 | 40 | 2 |
| Irak | 50 | 1 | — | 4 | 2 | 2 | 5 | 9 | 23 | 4 |
| Irán | 188 | 2 | 9 | 13 | 12 | 13 | 21 | 29 | 84 | 5 |
| Israel | 97 | 1 | 3 | 3 | 3 | 5 | 5 | 13 | 63 | 1 |
| Japón | 645 | 17 | 52 | 76 | 39 | 42 | 69 | 99 | 236 | 15 |
| Jordania | 29 | — | — | 2 | — | 3 | 1 | 8 | 15 | — |
| Líbano | 55 | — | — | 1 | 5 | 4 | 9 | 13 | 20 | 3 |
| Pakistán | 205 | — | 3 | 10 | 5 | — | 13 | 24 | 135 | 15 |
| Palestina | 28 | — | 1 | 1 | — | 2 | 5 | 3 | 15 | 1 |
| Siria | 102 | — | 1 | 5 | 3 | 4 | 8 | 16 | 59 | 6 |
| Tailandia | 170 | 1 | 6 | 7 | 4 | 17 | 19 | 20 | 91 | 5 |
| Taiwán | 44 | — | 1 | 2 | — | 6 | 2 | 8 | 24 | 1 |
| Otros Asia | 575 | 1 | 17 | 43 | 22 | 50 | 59 | 73 | 277 | 33 |
| **OCEANÍA** | **208** | **3** | **6** | **12** | **6** | **11** | **18** | **35** | **108** | **9** |
| Australia | 112 | 2 | 4 | 7 | 3 | 6 | 14 | 19 | 55 | 2 |
| Otros Oceanía | 96 | 1 | 2 | 5 | 3 | 5 | 4 | 16 | 53 | 7 |
| **No consta** | **258** | **15** | **70** | **22** | **7** | **10** | **21** | **24** | **82** | **7** |
| **TOTAL** | **415.042** | **1.964** | **6.280** | **12.230** | **10.879** | **19.364** | **41.486** | **62.358** | **237.706** | **22.775** |

**TABLA VI.51**

**TRABAJADORES EXTRANJEROS EN ALTA LABORAL EN LA SEGURIDAD SOCIAL SEGÚN CONTINENTE Y NACIONALIDAD POR SEXO Y PERÍODO DE ALTA ACTUAL EN LA SEGURIDAD SOCIAL**
**14-01-2005**

| CONTINENTE / NACIONALIDAD | VARONES | | | | | | | | | |
|---|---|---|---|---|---|---|---|---|---|---|
| | TOTAL | PERÍODO DE ALTA ACTUAL EN LA SEGURIDAD SOCIAL | | | | | | | | |
| | | Hasta 1990 | Desde 1991 hasta 1996 | Desde 1997 hasta 1999 | 2000 | 2001 | 2002 | 2003 | 2004 | Del 1 al 14 de enero de 2005 |
| **TOTAL** | **725.380** | **4.193** | **16.004** | **25.542** | **20.276** | **33.876** | **66.423** | **103.060** | **406.842** | **49.164** |
| **EUROPA COMUNITARIA** | **166.789** | **3.013** | **7.254** | **11.648** | **7.123** | **9.538** | **16.130** | **25.672** | **77.482** | **8.929** |
| Alemania | 20.862 | 679 | 1.432 | 2.447 | 1.289 | 1.609 | 2.300 | 3.099 | 7.477 | 530 |
| Austria | 1.320 | 50 | 94 | 137 | 82 | 94 | 130 | 225 | 466 | 42 |
| Bélgica | 4.528 | 109 | 229 | 410 | 244 | 343 | 472 | 703 | 1.868 | 150 |
| Dinamarca | 1.247 | 48 | 106 | 138 | 55 | 79 | 131 | 218 | 449 | 23 |
| Eslovaquia | 730 | 1 | 8 | 7 | 9 | 21 | 61 | 85 | 466 | 72 |
| Finlandia | 626 | 4 | 40 | 48 | 34 | 40 | 55 | 105 | 280 | 20 |
| Francia | 19.570 | 342 | 875 | 1.726 | 1.146 | 1.418 | 2.198 | 3.271 | 7.931 | 663 |
| Grecia | 950 | 20 | 22 | 48 | 25 | 30 | 57 | 130 | 565 | 53 |
| Hungría | 264 | — | 11 | 9 | 12 | 15 | 21 | 30 | 153 | 13 |
| Irlanda | 2.245 | 38 | 95 | 164 | 100 | 144 | 225 | 365 | 1.055 | 59 |
| Italia | 30.592 | 379 | 1.034 | 1.634 | 959 | 1.451 | 2.899 | 5.006 | 15.610 | 1.620 |
| Letonia | 99 | — | — | 2 | 2 | 3 | 9 | 19 | 61 | 3 |
| Lituania | 1.614 | — | 1 | 1 | 6 | 88 | 139 | 213 | 1.062 | 104 |
| Noruega | 816 | 8 | 31 | 47 | 35 | 64 | 116 | 149 | 349 | 17 |
| Países Bajos | 6.198 | 153 | 394 | 635 | 370 | 458 | 690 | 1.061 | 2.246 | 191 |
| Polonia | 8.478 | 10 | 158 | 298 | 325 | 453 | 816 | 1.114 | 4.697 | 607 |
| Portugal | 33.424 | 334 | 855 | 1.316 | 892 | 1.165 | 2.166 | 4.310 | 18.472 | 3.914 |
| Reino Unido | 28.830 | 752 | 1.583 | 2.171 | 1.322 | 1.799 | 3.132 | 4.884 | 12.547 | 640 |
| Rep. Checa | 554 | 1 | 11 | 16 | 12 | 27 | 52 | 87 | 249 | 99 |
| Suecia | 2.069 | 25 | 117 | 222 | 120 | 139 | 267 | 327 | 805 | 47 |
| Suiza | 1.207 | 55 | 107 | 139 | 61 | 74 | 132 | 196 | 404 | 39 |
| Otros Europa Comunitaria | 566 | 5 | 51 | 33 | 23 | 24 | 62 | 75 | 270 | 23 |
| **RESTO DE EUROPA** | **75.520** | **9** | **212** | **532** | **948** | **2.530** | **7.299** | **10.791** | **48.134** | **5.065** |
| Albania | 187 | — | 1 | 7 | 6 | 9 | 21 | 32 | 99 | 12 |
| Andorra | 156 | 5 | 12 | 15 | 6 | 7 | 12 | 16 | 75 | 8 |
| Bielorrusia | 133 | — | 2 | 2 | 2 | 7 | 17 | 14 | 83 | 6 |
| Bosnia-Herzegovina | 382 | — | 13 | 36 | 13 | 18 | 44 | 41 | 201 | 16 |
| Bulgaria | 14.885 | — | 38 | 80 | 191 | 515 | 1.269 | 2.298 | 9.575 | 919 |
| Croacia | 294 | — | 7 | 12 | 17 | 21 | 31 | 48 | 147 | 11 |
| Moldavia | 1.645 | — | — | 4 | 12 | 43 | 134 | 199 | 1.128 | 125 |
| Rumanía | 42.830 | 3 | 43 | 180 | 439 | 1.374 | 4.089 | 6.053 | 27.713 | 2.936 |
| Rusia | 2.897 | — | 48 | 88 | 91 | 145 | 285 | 414 | 1.645 | 181 |
| Serbia-Montenegro | 690 | — | 26 | 51 | 48 | 43 | 80 | 94 | 323 | 25 |
| Turquía | 349 | 1 | 10 | 19 | 16 | 31 | 41 | 56 | 167 | 8 |
| Ucrania | 10.978 | — | 4 | 31 | 104 | 312 | 1.266 | 1.514 | 6.936 | 811 |
| Otros Resto de Europa | 94 | — | 8 | 7 | 3 | 5 | 10 | 12 | 42 | 7 |
| **ÁFRICA** | **217.908** | **360** | **5.771** | **8.842** | **7.113** | **10.581** | **18.066** | **26.997** | **123.418** | **16.760** |
| Angola | 545 | — | 16 | 28 | 21 | 25 | 51 | 73 | 281 | 50 |
| Argelia | 13.503 | 6 | 119 | 253 | 320 | 444 | 863 | 1.516 | 8.670 | 1.312 |
| Burkina Faso | 250 | — | — | 2 | 1 | 6 | 19 | 38 | 160 | 24 |
| Cabo Verde | 438 | 5 | 8 | 19 | 8 | 23 | 40 | 56 | 235 | 44 |
| Camerún | 792 | — | 8 | 10 | 17 | 27 | 56 | 104 | 480 | 90 |
| Congo | 616 | — | 2 | 5 | 8 | 23 | 54 | 51 | 403 | 70 |
| Costa de Marfil | 431 | — | — | 4 | 6 | 14 | 23 | 42 | 290 | 52 |
| Egipto | 695 | 1 | 12 | 21 | 20 | 34 | 86 | 95 | 386 | 40 |
| Gambia | 5.056 | 33 | 100 | 190 | 142 | 180 | 424 | 621 | 2.936 | 430 |
| Ghana | 4.117 | — | 6 | 36 | 92 | 107 | 237 | 526 | 2.614 | 499 |
| Guinea | 2.255 | 1 | 19 | 31 | 45 | 66 | 148 | 260 | 1.450 | 235 |
| Guinea Bissau | 2.668 | 1 | 37 | 36 | 45 | 92 | 138 | 312 | 1.694 | 313 |
| Guinea Ecuatorial | 1.182 | — | 3 | 17 | 33 | 62 | 102 | 159 | 690 | 116 |
| Kenia | 72 | 1 | — | 2 | 4 | 3 | 2 | 6 | 50 | 4 |
| Liberia | 659 | — | 1 | 17 | 14 | 26 | 35 | 88 | 404 | 74 |
| Malí | 4.382 | — | 16 | 34 | 58 | 73 | 239 | 529 | 2.912 | 521 |
| Marruecos | 155.824 | 268 | 5.178 | 7.742 | 5.818 | 8.643 | 13.972 | 19.504 | 84.443 | 10.256 |
| Mauritania | 3.389 | 1 | 8 | 30 | 42 | 89 | 189 | 315 | 2.319 | 396 |
| Nigeria | 6.850 | 1 | 15 | 46 | 138 | 173 | 405 | 881 | 4.301 | 890 |
| Rep. Dem. del Congo | 328 | — | 4 | 14 | 12 | 12 | 25 | 42 | 179 | 40 |
| Rep. Sudafricana | 167 | — | 3 | 5 | 2 | 9 | 18 | 27 | 93 | 10 |
| Senegal | 9.698 | 35 | 173 | 185 | 170 | 314 | 643 | 1.207 | 6.063 | 908 |
| Sierra Leona | 1.445 | — | 5 | 10 | 16 | 28 | 75 | 227 | 888 | 196 |
| Túnez | 467 | 2 | 12 | 21 | 16 | 28 | 42 | 64 | 250 | 32 |
| Otros África | 2.079 | 5 | 26 | 84 | 65 | 80 | 180 | 254 | 1.227 | 158 |

**TABLA VI.51**

**TRABAJADORES EXTRANJEROS EN ALTA LABORAL EN LA SEGURIDAD SOCIAL SEGÚN CONTINENTE Y NACIONALIDAD POR SEXO Y PERÍODO DE ALTA ACTUAL EN LA SEGURIDAD SOCIAL**
**14-01-2005**

| CONTINENTE / NACIONALIDAD | VARONES | | | | | | | | | |
|---|---|---|---|---|---|---|---|---|---|---|
| | TOTAL | PERÍODO DE ALTA ACTUAL EN LA SEGURIDAD SOCIAL | | | | | | | | |
| | | Hasta 1990 | Desde 1991 hasta 1996 | Desde 1997 hasta 1999 | 2000 | 2001 | 2002 | 2003 | 2004 | Del 1 al 14 de enero de 2005 |
| **IBEROAMÉRICA** | **206.718** | **249** | **928** | **1.845** | **3.100** | **8.274** | **19.755** | **30.870** | **126.350** | **15.347** |
| Argentina | 19.349 | 72 | 295 | 335 | 316 | 623 | 1.619 | 3.471 | 11.523 | 1.095 |
| Bolivia | 4.698 | 1 | 13 | 23 | 39 | 89 | 369 | 619 | 3.105 | 440 |
| Brasil | 3.127 | 10 | 38 | 81 | 85 | 132 | 276 | 396 | 1.885 | 224 |
| Colombia | 37.328 | 7 | 47 | 133 | 362 | 1.133 | 3.820 | 5.380 | 23.767 | 2.679 |
| Costa Rica | 106 | — | 4 | 5 | 3 | 9 | 8 | 12 | 59 | 6 |
| Cuba | 8.760 | 21 | 42 | 192 | 259 | 417 | 829 | 1.258 | 5.146 | 596 |
| Chile | 5.491 | 20 | 74 | 82 | 119 | 190 | 387 | 822 | 3.404 | 393 |
| Ecuador | 83.293 | 4 | 21 | 140 | 952 | 4.092 | 9.308 | 12.472 | 49.742 | 6.562 |
| El Salvador | 299 | 2 | 3 | 10 | 17 | 14 | 36 | 52 | 145 | 20 |
| Guatemala | 106 | 1 | 1 | 4 | 4 | 9 | 9 | 19 | 49 | 10 |
| Honduras | 466 | — | 5 | 9 | 18 | 21 | 59 | 67 | 258 | 29 |
| Méjico | 1.811 | 15 | 56 | 94 | 81 | 115 | 204 | 275 | 881 | 90 |
| Nicaragua | 165 | 1 | 4 | 2 | 8 | 8 | 15 | 24 | 95 | 8 |
| Panamá | 139 | 1 | 4 | 7 | 8 | 2 | 14 | 15 | 73 | 15 |
| Paraguay | 533 | 1 | 4 | 1 | 4 | 11 | 22 | 49 | 400 | 41 |
| Perú | 24.423 | 22 | 121 | 401 | 532 | 887 | 1.658 | 3.611 | 15.248 | 1.943 |
| Rep. Dominicana | 7.390 | 3 | 36 | 102 | 106 | 193 | 468 | 981 | 4.882 | 619 |
| Uruguay | 4.765 | 19 | 48 | 77 | 64 | 127 | 310 | 690 | 3.118 | 312 |
| Venezuela | 4.034 | 45 | 106 | 125 | 106 | 175 | 294 | 592 | 2.349 | 242 |
| Otros Iberoamérica | 435 | 4 | 6 | 22 | 17 | 27 | 50 | 65 | 221 | 23 |
| **AMÉRICA DEL NORTE** | **3.206** | **135** | **288** | **311** | **189** | **221** | **362** | **468** | **1.133** | **99** |
| Canadá | 330 | 10 | 19 | 31 | 17 | 30 | 36 | 60 | 117 | 10 |
| Estados Unidos | 2.876 | 125 | 269 | 280 | 172 | 191 | 326 | 408 | 1.016 | 89 |
| **ASIA** | **54.099** | **375** | **1.388** | **2.272** | **1.766** | **2.672** | **4.728** | **8.133** | **29.858** | **2.907** |
| Armenia | 1.203 | — | 2 | 8 | 26 | 39 | 96 | 166 | 782 | 84 |
| Bangladesh | 1.576 | — | 2 | 32 | 49 | 81 | 156 | 274 | 912 | 70 |
| Corea del Sur | 225 | 1 | 11 | 67 | 18 | 15 | 23 | 28 | 60 | 2 |
| China | 23.027 | 88 | 716 | 1.003 | 761 | 1.188 | 2.071 | 3.682 | 12.455 | 1.063 |
| Filipinas | 4.881 | 28 | 148 | 323 | 323 | 430 | 534 | 833 | 2.104 | 158 |
| Georgia | 746 | — | 1 | 4 | 13 | 24 | 65 | 109 | 472 | 58 |
| India | 4.787 | 104 | 208 | 230 | 136 | 228 | 451 | 724 | 2.400 | 306 |
| Indonesia | 93 | 1 | 6 | 7 | 3 | 9 | 10 | 14 | 40 | 3 |
| Irak | 210 | 2 | 5 | 14 | 4 | 15 | 26 | 28 | 108 | 8 |
| Irán | 611 | 21 | 50 | 71 | 27 | 47 | 50 | 95 | 232 | 18 |
| Israel | 278 | 1 | 12 | 15 | 13 | 11 | 39 | 49 | 129 | 9 |
| Japón | 1.029 | 108 | 114 | 110 | 79 | 62 | 116 | 150 | 282 | 8 |
| Jordania | 302 | 2 | 9 | 25 | 22 | 25 | 34 | 40 | 137 | 8 |
| Líbano | 374 | 1 | 14 | 46 | 30 | 36 | 43 | 56 | 139 | 9 |
| Pakistán | 12.622 | 5 | 24 | 129 | 161 | 325 | 801 | 1.569 | 8.631 | 977 |
| Palestina | 34 | — | 2 | 2 | — | 3 | — | 2 | 22 | 3 |
| Siria | 545 | 4 | 26 | 41 | 19 | 37 | 60 | 77 | 247 | 34 |
| Tailandia | 83 | 2 | 2 | 5 | 4 | 3 | 14 | 12 | 36 | 5 |
| Taiwán | 61 | — | 9 | 7 | 3 | 8 | 4 | 5 | 24 | 1 |
| Otros Asia | 1.412 | 7 | 27 | 133 | 75 | 86 | 135 | 220 | 646 | 83 |
| **OCEANÍA** | **417** | **12** | **15** | **23** | **22** | **29** | **37** | **64** | **193** | **22** |
| Australia | 174 | 11 | 10 | 11 | 8 | 15 | 16 | 30 | 68 | 5 |
| Otros Oceanía | 243 | 1 | 5 | 12 | 14 | 14 | 21 | 34 | 125 | 17 |
| **No consta** | **723** | **40** | **148** | **69** | **15** | **31** | **46** | **65** | **274** | **35** |
| **TOTAL** | **725.380** | **4.193** | **16.004** | **25.542** | **20.276** | **33.876** | **66.423** | **103.060** | **406.842** | **49.164** |

**TABLA VI.52**

**TRABAJADORES EXTRANJEROS EN ALTA LABORAL EN LA SEGURIDAD SOCIAL EN EL RÉGIMEN GENERAL O EN EL RÉGIMEN ESPECIAL DE LA MINERÍA DEL CARBÓN SEGÚN CONTINENTE Y NACIONALIDAD POR SEXO Y TIPO DE CONTRATO**
**14-01-2005**

| CONTINENTE / NACIONALIDAD | MUJERES | | | | VARONES | | | |
|---|---|---|---|---|---|---|---|---|
| | TOTAL | TIPO DE CONTRATO | | | TOTAL | TIPO DE CONTRATO | | |
| | | Indefinido | Temporal | No consta | | Indefinido | Temporal | No consta |
| **TOTAL** | **283.194** | **114.769** | **143.359** | **25.066** | **542.110** | **177.078** | **323.283** | **41.749** |
| **EUROPA COMUNITARIA** | **75.409** | **35.422** | **31.368** | **8.619** | **109.561** | **47.592** | **53.177** | **8.792** |
| Alemania | 11.874 | 6.146 | 4.149 | 1.579 | 11.900 | 6.383 | 4.327 | 1.190 |
| Austria | 795 | 383 | 302 | 110 | 774 | 424 | 272 | 78 |
| Bélgica | 2.359 | 1.195 | 849 | 315 | 2.888 | 1.501 | 1.128 | 259 |
| Dinamarca | 752 | 427 | 240 | 85 | 689 | 426 | 213 | 50 |
| Eslovaquia | 454 | 171 | 242 | 41 | 551 | 156 | 368 | 27 |
| Finlandia | 865 | 423 | 362 | 80 | 326 | 171 | 141 | 14 |
| Francia | 11.121 | 5.752 | 4.175 | 1.194 | 13.849 | 8.061 | 4.726 | 1.062 |
| Grecia | 254 | 97 | 137 | 20 | 716 | 215 | 449 | 52 |
| Hungría | 235 | 101 | 112 | 22 | 211 | 79 | 119 | 13 |
| Irlanda | 1.274 | 566 | 605 | 103 | 1.473 | 693 | 671 | 109 |
| Italia | 12.154 | 4.774 | 6.167 | 1.213 | 23.252 | 9.833 | 11.500 | 1.919 |
| Letonia | 104 | 38 | 56 | 10 | 66 | 25 | 38 | 3 |
| Lituania | 758 | 203 | 495 | 60 | 1.098 | 229 | 811 | 58 |
| Noruega | 708 | 325 | 333 | 50 | 451 | 225 | 201 | 25 |
| Países Bajos | 3.047 | 1.551 | 1.056 | 440 | 3.768 | 2.122 | 1.262 | 384 |
| Polonia | 2.691 | 1.229 | 1.207 | 255 | 6.322 | 2.071 | 3.827 | 424 |
| Portugal | 6.632 | 2.790 | 2.980 | 862 | 23.276 | 6.113 | 15.749 | 1.414 |
| Reino Unido | 16.032 | 7.659 | 6.531 | 1.842 | 15.248 | 7.576 | 6.207 | 1.465 |
| Rep. Checa | 596 | 264 | 251 | 81 | 455 | 138 | 278 | 39 |
| Suecia | 1.855 | 906 | 780 | 169 | 1.233 | 665 | 462 | 106 |
| Suiza | 632 | 327 | 240 | 65 | 620 | 343 | 217 | 60 |
| Otros Europa Comunitaria | 217 | 95 | 99 | 23 | 395 | 143 | 211 | 41 |
| **RESTO DE EUROPA** | **29.053** | **10.554** | **16.472** | **2.027** | **61.509** | **17.742** | **40.912** | **2.855** |
| Albania | 72 | 25 | 42 | 5 | 162 | 61 | 89 | 12 |
| Andorra | 93 | 48 | 35 | 10 | 107 | 52 | 48 | 7 |
| Bielorrusia | 133 | 53 | 61 | 19 | 107 | 28 | 71 | 8 |
| Bosnia-Herzegovina | 245 | 113 | 110 | 22 | 320 | 120 | 182 | 18 |
| Bulgaria | 5.112 | 1.848 | 2.862 | 402 | 12.388 | 3.728 | 8.071 | 589 |
| Croacia | 146 | 67 | 64 | 15 | 229 | 109 | 99 | 21 |
| Moldavia | 669 | 252 | 376 | 41 | 1.376 | 305 | 1.015 | 56 |
| Rumanía | 12.985 | 4.520 | 7.725 | 740 | 34.212 | 9.767 | 23.079 | 1.366 |
| Rusia | 3.612 | 1.378 | 1.865 | 369 | 2.324 | 766 | 1.382 | 176 |
| Serbia-Montenegro | 286 | 136 | 121 | 29 | 530 | 238 | 244 | 48 |
| Turquía | 53 | 28 | 22 | 3 | 239 | 113 | 98 | 28 |
| Ucrania | 5.608 | 2.070 | 3.173 | 365 | 9.448 | 2.435 | 6.493 | 520 |
| Otros Resto de Europa | 39 | 16 | 16 | 7 | 67 | 20 | 41 | 6 |
| **ÁFRICA** | **27.177** | **9.303** | **14.473** | **3.401** | **148.676** | **35.512** | **96.602** | **16.562** |
| Angola | 153 | 54 | 80 | 19 | 486 | 139 | 284 | 63 |
| Argelia | 929 | 269 | 540 | 120 | 9.208 | 2.196 | 5.763 | 1.249 |
| Burkina Faso | 16 | 6 | 10 | — | 197 | 38 | 139 | 20 |
| Cabo Verde | 284 | 108 | 143 | 33 | 325 | 75 | 214 | 36 |
| Camerún | 209 | 58 | 124 | 27 | 645 | 138 | 448 | 59 |
| Congo | 115 | 34 | 70 | 11 | 550 | 96 | 405 | 49 |
| Costa de Marfil | 66 | 27 | 36 | 3 | 354 | 68 | 267 | 19 |
| Egipto | 38 | 13 | 18 | 7 | 466 | 145 | 274 | 47 |
| Gambia | 504 | 131 | 289 | 84 | 4.186 | 1.227 | 2.434 | 525 |
| Ghana | 290 | 67 | 203 | 20 | 3.177 | 655 | 2.273 | 249 |
| Guinea | 340 | 122 | 172 | 46 | 1.812 | 385 | 1.252 | 175 |
| Guinea Bissau | 196 | 45 | 142 | 9 | 2.160 | 332 | 1.619 | 209 |
| Guinea Ecuatorial | 1.435 | 553 | 762 | 120 | 1.072 | 301 | 676 | 95 |
| Kenia | 44 | 21 | 18 | 5 | 61 | 13 | 43 | 5 |
| Liberia | 61 | 22 | 36 | 3 | 533 | 113 | 332 | 88 |
| Malí | 104 | 21 | 77 | 6 | 3.425 | 616 | 2.557 | 252 |
| Marruecos | 19.335 | 6.907 | 9.844 | 2.584 | 101.471 | 25.070 | 64.822 | 11.579 |
| Mauritania | 199 | 31 | 139 | 29 | 2.803 | 518 | 1.862 | 423 |
| Nigeria | 1.239 | 293 | 844 | 102 | 5.656 | 1.038 | 4.152 | 466 |
| Rep. Dem. del Congo | 66 | 25 | 36 | 5 | 284 | 80 | 169 | 35 |
| Rep. Sudafricana | 47 | 16 | 26 | 5 | 133 | 52 | 58 | 23 |
| Senegal | 855 | 226 | 537 | 92 | 6.599 | 1.446 | 4.515 | 638 |
| Sierra Leona | 110 | 18 | 81 | 11 | 1.088 | 198 | 834 | 56 |
| Túnez | 67 | 30 | 28 | 9 | 353 | 112 | 197 | 44 |
| Otros África | 475 | 206 | 218 | 51 | 1.632 | 461 | 1.013 | 158 |

**TABLA VI.52**

**TRABAJADORES EXTRANJEROS EN ALTA LABORAL EN LA SEGURIDAD SOCIAL EN EL RÉGIMEN GENERAL O EN EL RÉGIMEN ESPECIAL DE LA MINERÍA DEL CARBÓN SEGÚN CONTINENTE Y NACIONALIDAD POR SEXO Y TIPO DE CONTRATO**
**14-01-2005**

| CONTINENTE / NACIONALIDAD | MUJERES | | | | VARONES | | | |
|---|---|---|---|---|---|---|---|---|
| | TOTAL | TIPO DE CONTRATO | | | TOTAL | TIPO DE CONTRATO | | |
| | | Indefinido | Temporal | No consta | | Indefinido | Temporal | No consta |
| **IBEROAMÉRICA** | **134.695** | **50.245** | **74.201** | **10.249** | **180.899** | **56.314** | **113.138** | **11.447** |
| Argentina | 10.837 | 3.994 | 5.960 | 883 | 16.116 | 6.254 | 8.729 | 1.133 |
| Bolivia | 2.058 | 707 | 1.227 | 124 | 3.949 | 923 | 2.824 | 202 |
| Brasil | 3.732 | 1.388 | 1.912 | 432 | 2.681 | 899 | 1.525 | 257 |
| Colombia | 30.886 | 10.943 | 17.205 | 2.738 | 33.550 | 10.446 | 20.560 | 2.544 |
| Costa Rica | 89 | 41 | 41 | 7 | 94 | 37 | 40 | 17 |
| Cuba | 6.703 | 2.537 | 3.421 | 745 | 7.667 | 2.861 | 4.239 | 567 |
| Chile | 2.529 | 930 | 1.367 | 232 | 4.977 | 1.643 | 2.999 | 335 |
| Ecuador | 44.820 | 17.065 | 24.944 | 2.811 | 71.823 | 20.617 | 47.330 | 3.876 |
| El Salvador | 278 | 124 | 131 | 23 | 278 | 112 | 143 | 23 |
| Guatemala | 70 | 34 | 32 | 4 | 86 | 33 | 43 | 10 |
| Honduras | 558 | 242 | 263 | 53 | 400 | 160 | 202 | 38 |
| Méjico | 1.391 | 660 | 633 | 98 | 1.502 | 741 | 635 | 126 |
| Nicaragua | 172 | 64 | 91 | 17 | 142 | 47 | 81 | 14 |
| Panamá | 90 | 28 | 48 | 14 | 112 | 41 | 51 | 20 |
| Paraguay | 354 | 125 | 214 | 15 | 468 | 94 | 351 | 23 |
| Perú | 16.117 | 6.087 | 9.235 | 795 | 22.191 | 6.875 | 14.254 | 1.062 |
| Rep. Dominicana | 7.541 | 2.980 | 3.859 | 702 | 6.891 | 1.726 | 4.561 | 604 |
| Uruguay | 2.668 | 862 | 1.581 | 225 | 4.189 | 1.358 | 2.572 | 259 |
| Venezuela | 3.310 | 1.208 | 1.821 | 281 | 3.412 | 1.301 | 1.807 | 304 |
| Otros Iberoamérica | 492 | 226 | 216 | 50 | 371 | 146 | 192 | 33 |
| **AMÉRICA DEL NORTE** | **1.948** | **1.083** | **683** | **182** | **2.252** | **1.276** | **752** | **224** |
| Canadá | 187 | 107 | 69 | 11 | 221 | 121 | 75 | 25 |
| Estados Unidos | 1.761 | 976 | 614 | 171 | 2.031 | 1.155 | 677 | 199 |
| **ASIA** | **14.588** | **7.989** | **6.052** | **547** | **38.389** | **18.257** | **18.361** | **1.771** |
| Armenia | 440 | 177 | 226 | 37 | 1.012 | 286 | 642 | 84 |
| Bangladesh | 43 | 21 | 17 | 5 | 1.221 | 589 | 573 | 59 |
| Corea del Sur | 50 | 34 | 12 | 4 | 106 | 68 | 29 | 9 |
| China | 9.170 | 5.170 | 3.867 | 133 | 15.486 | 8.473 | 6.825 | 188 |
| Filipinas | 2.709 | 1.477 | 1.038 | 194 | 4.013 | 2.414 | 1.383 | 216 |
| Georgia | 208 | 75 | 118 | 15 | 616 | 167 | 407 | 42 |
| India | 367 | 184 | 159 | 24 | 3.214 | 1.583 | 1.507 | 124 |
| Indonesia | 49 | 25 | 20 | 4 | 61 | 37 | 12 | 12 |
| Irak | 41 | 20 | 18 | 3 | 157 | 67 | 75 | 15 |
| Irán | 138 | 73 | 50 | 15 | 350 | 180 | 122 | 48 |
| Israel | 83 | 36 | 37 | 10 | 184 | 91 | 70 | 23 |
| Japón | 468 | 307 | 133 | 28 | 732 | 604 | 85 | 43 |
| Jordania | 22 | 15 | 6 | 1 | 213 | 99 | 94 | 20 |
| Líbano | 41 | 23 | 14 | 4 | 248 | 128 | 87 | 33 |
| Pakistán | 133 | 45 | 79 | 9 | 9.322 | 2.859 | 5.740 | 723 |
| Palestina | 20 | 5 | 13 | 2 | 28 | 9 | 11 | 8 |
| Siria | 71 | 25 | 33 | 13 | 376 | 174 | 169 | 33 |
| Tailandia | 130 | 82 | 35 | 13 | 77 | 45 | 28 | 4 |
| Taiwán | 27 | 16 | 7 | 4 | 27 | 12 | 13 | 2 |
| Otros Asia | 378 | 179 | 170 | 29 | 946 | 372 | 489 | 85 |
| **OCEANÍA** | **150** | **75** | **63** | **12** | **292** | **119** | **151** | **22** |
| Australia | 85 | 45 | 35 | 5 | 119 | 63 | 50 | 6 |
| Otros Oceanía | 65 | 30 | 28 | 7 | 173 | 56 | 101 | 16 |
| **No consta** | **174** | **98** | **47** | **29** | **532** | **266** | **190** | **76** |
| **TOTAL** | **283.194** | **114.769** | **143.359** | **25.066** | **542.110** | **177.078** | **323.283** | **41.749** |

**TABLA VI.53**

**TRABAJADORES EXTRANJEROS EN ALTA LABORAL EN LA SEGURIDAD SOCIAL EN EL RÉGIMEN GENERAL O EN EL RÉGIMEN ESPECIAL DE LA MINERÍA DEL CARBÓN SEGÚN CONTINENTE Y NACIONALIDAD POR SEXO Y TIPO DE JORNADA**
**14-01-2005**

| CONTINENTE / NACIONALIDAD | MUJERES | | | | | VARONES | | | | |
|---|---|---|---|---|---|---|---|---|---|---|
| | TOTAL | TIPO DE JORNADA | | | | TOTAL | TIPO DE JORNADA | | | |
| | | Jornada parcial | Jornada completa | Fijos discontinuos | No consta | | Jornada parcial | Jornada completa | Fijos discontinuos | No consta |
| **TOTAL** | **283.194** | **94.845** | **158.734** | **4.549** | **25.066** | **542.110** | **57.915** | **439.256** | **3.190** | **41.749** |
| **EUROPA COMUNITARIA** | **75.409** | **22.622** | **42.996** | **1.172** | **8.619** | **109.561** | **14.918** | **85.141** | **710** | **8.792** |
| Alemania | 11.874 | 3.173 | 6.975 | 147 | 1.579 | 11.900 | 1.737 | 8.869 | 104 | 1.190 |
| Austria | 795 | 224 | 451 | 10 | 110 | 774 | 117 | 569 | 10 | 78 |
| Bélgica | 2.359 | 581 | 1.439 | 24 | 315 | 2.888 | 370 | 2.241 | 18 | 259 |
| Dinamarca | 752 | 186 | 475 | 6 | 85 | 689 | 91 | 545 | 3 | 50 |
| Eslovaquia | 454 | 89 | 316 | 8 | 41 | 551 | 25 | 496 | 3 | 27 |
| Finlandia | 865 | 226 | 537 | 22 | 80 | 326 | 68 | 240 | 4 | 14 |
| Francia | 11.121 | 2.658 | 7.137 | 132 | 1.194 | 13.849 | 1.484 | 11.218 | 85 | 1.062 |
| Grecia | 254 | 76 | 154 | 4 | 20 | 716 | 90 | 563 | 11 | 52 |
| Hungría | 235 | 69 | 144 | — | 22 | 211 | 28 | 169 | 1 | 13 |
| Irlanda | 1.274 | 542 | 602 | 27 | 103 | 1.473 | 499 | 845 | 20 | 109 |
| Italia | 12.154 | 3.354 | 7.477 | 110 | 1.213 | 23.252 | 3.108 | 18.118 | 107 | 1.919 |
| Letonia | 104 | 32 | 58 | 4 | 10 | 66 | 8 | 54 | 1 | 3 |
| Lituania | 758 | 170 | 508 | 20 | 60 | 1.098 | 99 | 926 | 15 | 58 |
| Noruega | 708 | 212 | 420 | 26 | 50 | 451 | 91 | 328 | 7 | 25 |
| Países Bajos | 3.047 | 801 | 1.764 | 42 | 440 | 3.768 | 516 | 2.836 | 32 | 384 |
| Polonia | 2.691 | 821 | 1.583 | 32 | 255 | 6.322 | 289 | 5.598 | 11 | 424 |
| Portugal | 6.632 | 1.821 | 3.867 | 82 | 862 | 23.276 | 911 | 20.913 | 38 | 1.414 |
| Reino Unido | 16.032 | 6.733 | 7.068 | 389 | 1.842 | 15.248 | 5.024 | 8.552 | 207 | 1.465 |
| Rep. Checa | 596 | 130 | 368 | 17 | 81 | 455 | 35 | 374 | 7 | 39 |
| Suecia | 1.855 | 496 | 1.140 | 50 | 169 | 1.233 | 184 | 925 | 18 | 106 |
| Suiza | 632 | 172 | 381 | 14 | 65 | 620 | 92 | 464 | 4 | 60 |
| Otros Europa Comunitaria | 217 | 56 | 132 | 6 | 23 | 395 | 52 | 298 | 4 | 41 |
| **RESTO DE EUROPA** | **29.053** | **8.518** | **17.926** | **582** | **2.027** | **61.509** | **3.537** | **54.867** | **250** | **2.855** |
| Albania | 72 | 21 | 45 | 1 | 5 | 162 | 24 | 125 | 1 | 12 |
| Andorra | 93 | 20 | 63 | — | 10 | 107 | 23 | 77 | — | 7 |
| Bielorrusia | 133 | 31 | 81 | 2 | 19 | 107 | 9 | 90 | — | 8 |
| Bosnia-Herzegovina | 245 | 69 | 147 | 7 | 22 | 320 | 33 | 268 | 1 | 18 |
| Bulgaria | 5.112 | 1.495 | 3.115 | 100 | 402 | 12.388 | 634 | 11.095 | 70 | 589 |
| Croacia | 146 | 40 | 89 | 2 | 15 | 229 | 23 | 183 | 2 | 21 |
| Moldavia | 669 | 214 | 407 | 7 | 41 | 1.376 | 92 | 1.228 | — | 56 |
| Rumanía | 12.985 | 3.455 | 8.620 | 170 | 740 | 34.212 | 1.705 | 31.062 | 79 | 1.366 |
| Rusia | 3.612 | 1.157 | 2.005 | 81 | 369 | 2.324 | 283 | 1.847 | 18 | 176 |
| Serbia-Montenegro | 286 | 77 | 174 | 6 | 29 | 530 | 65 | 414 | 3 | 48 |
| Turquía | 53 | 11 | 39 | — | 3 | 239 | 26 | 185 | — | 28 |
| Ucrania | 5.608 | 1.916 | 3.121 | 206 | 365 | 9.448 | 613 | 8.239 | 76 | 520 |
| Otros Resto de Europa | 39 | 12 | 20 | — | 7 | 67 | 7 | 54 | — | 6 |
| **ÁFRICA** | **27.177** | **7.259** | **15.481** | **1.036** | **3.401** | **148.676** | **8.868** | **121.944** | **1.302** | **16.562** |
| Angola | 153 | 56 | 76 | 2 | 19 | 486 | 35 | 385 | 3 | 63 |
| Argelia | 929 | 262 | 515 | 32 | 120 | 9.208 | 695 | 7.077 | 187 | 1.249 |
| Burkina Faso | 16 | 6 | 10 | — | — | 197 | 4 | 173 | — | 20 |
| Cabo Verde | 284 | 114 | 135 | 2 | 33 | 325 | 17 | 270 | 2 | 36 |
| Camerún | 209 | 69 | 112 | 1 | 27 | 645 | 63 | 521 | 2 | 59 |
| Congo | 115 | 28 | 73 | 3 | 11 | 550 | 40 | 460 | 1 | 49 |
| Costa de Marfil | 66 | 20 | 41 | 2 | 3 | 354 | 28 | 306 | 1 | 19 |
| Egipto | 38 | 12 | 19 | — | 7 | 466 | 77 | 339 | 3 | 47 |
| Gambia | 504 | 175 | 241 | 4 | 84 | 4.186 | 182 | 3.462 | 17 | 525 |
| Ghana | 290 | 58 | 202 | 10 | 20 | 3.177 | 116 | 2.768 | 44 | 249 |
| Guinea | 340 | 104 | 183 | 7 | 46 | 1.812 | 92 | 1.534 | 11 | 175 |
| Guinea Bissau | 196 | 25 | 153 | 9 | 9 | 2.160 | 57 | 1.884 | 10 | 209 |
| Guinea Ecuatorial | 1.435 | 554 | 744 | 17 | 120 | 1.072 | 131 | 836 | 10 | 95 |
| Kenia | 44 | 15 | 24 | — | 5 | 61 | 13 | 42 | 1 | 5 |
| Liberia | 61 | 14 | 42 | 2 | 3 | 533 | 31 | 410 | 4 | 88 |
| Malí | 104 | 8 | 87 | 3 | 6 | 3.425 | 135 | 3.019 | 19 | 252 |
| Marruecos | 19.335 | 5.007 | 10.887 | 857 | 2.584 | 101.471 | 5.815 | 83.233 | 844 | 11.579 |
| Mauritania | 199 | 34 | 134 | 2 | 29 | 2.803 | 101 | 2.264 | 15 | 423 |
| Nigeria | 1.239 | 289 | 791 | 57 | 102 | 5.656 | 331 | 4.791 | 68 | 466 |
| Rep. Dem. del Congo | 66 | 22 | 39 | — | 5 | 284 | 25 | 223 | 1 | 35 |
| Rep. Sudafricana | 47 | 24 | 18 | — | 5 | 133 | 15 | 93 | 2 | 23 |
| Senegal | 855 | 186 | 558 | 19 | 92 | 6.599 | 630 | 5.303 | 28 | 638 |
| Sierra Leona | 110 | 26 | 71 | 2 | 11 | 1.088 | 52 | 964 | 16 | 56 |
| Túnez | 67 | 11 | 47 | — | 9 | 353 | 34 | 272 | 3 | 44 |
| Otros África | 475 | 140 | 279 | 5 | 51 | 1.632 | 149 | 1.315 | 10 | 158 |

**TABLA VI.53**

**TRABAJADORES EXTRANJEROS EN ALTA LABORAL EN LA SEGURIDAD SOCIAL EN EL RÉGIMEN GENERAL O EN EL RÉGIMEN ESPECIAL DE LA MINERÍA DEL CARBÓN SEGÚN CONTINENTE Y NACIONALIDAD POR SEXO Y TIPO DE JORNADA**
**14-01-2005**

| CONTINENTE / NACIONALIDAD | MUJERES | | | | | VARONES | | | | |
|---|---|---|---|---|---|---|---|---|---|---|
| | TOTAL | TIPO DE JORNADA | | | | TOTAL | TIPO DE JORNADA | | | |
| | | Jornada parcial | Jornada completa | Fijos discontinuos | No consta | | Jornada parcial | Jornada completa | Fijos discontinuos | No consta |
| **IBEROAMÉRICA** | **134.695** | **48.410** | **74.392** | **1.644** | **10.249** | **180.899** | **17.689** | **151.044** | **719** | **11.447** |
| Argentina | 10.837 | 3.515 | 6.364 | 75 | 883 | 16.116 | 2.207 | 12.708 | 68 | 1.133 |
| Bolivia | 2.058 | 785 | 1.128 | 21 | 124 | 3.949 | 360 | 3.380 | 7 | 202 |
| Brasil | 3.732 | 1.194 | 2.077 | 29 | 432 | 2.681 | 448 | 1.967 | 9 | 257 |
| Colombia | 30.886 | 10.442 | 17.437 | 269 | 2.738 | 33.550 | 3.392 | 27.503 | 111 | 2.544 |
| Costa Rica | 89 | 30 | 51 | 1 | 7 | 94 | 14 | 63 | — | 17 |
| Cuba | 6.703 | 1.885 | 4.014 | 59 | 745 | 7.667 | 1.082 | 5.980 | 38 | 567 |
| Chile | 2.529 | 794 | 1.481 | 22 | 232 | 4.977 | 541 | 4.076 | 25 | 335 |
| Ecuador | 44.820 | 17.894 | 23.154 | 961 | 2.811 | 71.823 | 5.109 | 62.468 | 370 | 3.876 |
| El Salvador | 278 | 90 | 159 | 6 | 23 | 278 | 26 | 227 | 2 | 23 |
| Guatemala | 70 | 19 | 47 | — | 4 | 86 | 13 | 62 | 1 | 10 |
| Honduras | 558 | 188 | 311 | 6 | 53 | 400 | 33 | 328 | 1 | 38 |
| Méjico | 1.391 | 410 | 878 | 5 | 98 | 1.502 | 280 | 1.091 | 5 | 126 |
| Nicaragua | 172 | 66 | 88 | 1 | 17 | 142 | 20 | 107 | 1 | 14 |
| Panamá | 90 | 22 | 54 | — | 14 | 112 | 12 | 79 | 1 | 20 |
| Paraguay | 354 | 125 | 213 | 1 | 15 | 468 | 46 | 397 | 2 | 23 |
| Perú | 16.117 | 6.547 | 8.711 | 64 | 795 | 22.191 | 2.660 | 18.431 | 38 | 1.062 |
| Rep. Dominicana | 7.541 | 2.483 | 4.282 | 74 | 702 | 6.891 | 545 | 5.725 | 17 | 604 |
| Uruguay | 2.668 | 791 | 1.629 | 23 | 225 | 4.189 | 429 | 3.486 | 15 | 259 |
| Venezuela | 3.310 | 943 | 2.063 | 23 | 281 | 3.412 | 437 | 2.664 | 7 | 304 |
| Otros Iberoamérica | 492 | 187 | 251 | 4 | 50 | 371 | 35 | 302 | 1 | 33 |
| **AMÉRICA DEL NORTE** | **1.948** | **547** | **1.188** | **31** | **182** | **2.252** | **416** | **1.575** | **37** | **224** |
| Canadá | 187 | 51 | 121 | 4 | 11 | 221 | 37 | 157 | 2 | 25 |
| Estados Unidos | 1.761 | 496 | 1.067 | 27 | 171 | 2.031 | 379 | 1.418 | 35 | 199 |
| **ASIA** | **14.588** | **7.395** | **6.569** | **77** | **547** | **38.389** | **12.395** | **24.054** | **169** | **1.771** |
| Armenia | 440 | 173 | 222 | 8 | 37 | 1.012 | 84 | 838 | 6 | 84 |
| Bangladesh | 43 | 12 | 26 | — | 5 | 1.221 | 245 | 910 | 7 | 59 |
| Corea del Sur | 50 | 11 | 35 | — | 4 | 106 | 17 | 80 | — | 9 |
| China | 9.170 | 5.879 | 3.129 | 29 | 133 | 15.486 | 9.127 | 6.139 | 32 | 188 |
| Filipinas | 2.709 | 679 | 1.821 | 15 | 194 | 4.013 | 439 | 3.346 | 12 | 216 |
| Georgia | 208 | 76 | 115 | 2 | 15 | 616 | 54 | 512 | 8 | 42 |
| India | 367 | 109 | 231 | 3 | 24 | 3.214 | 550 | 2.514 | 26 | 124 |
| Indonesia | 49 | 11 | 32 | 2 | 4 | 61 | 9 | 39 | 1 | 12 |
| Irak | 41 | 11 | 27 | — | 3 | 157 | 32 | 110 | — | 15 |
| Irán | 138 | 37 | 85 | 1 | 15 | 350 | 60 | 242 | — | 48 |
| Israel | 83 | 24 | 49 | — | 10 | 184 | 33 | 128 | — | 23 |
| Japón | 468 | 130 | 309 | 1 | 28 | 732 | 56 | 631 | 2 | 43 |
| Jordania | 22 | 5 | 16 | — | 1 | 213 | 31 | 161 | 1 | 20 |
| Líbano | 41 | 11 | 25 | 1 | 4 | 248 | 53 | 160 | 2 | 33 |
| Pakistán | 133 | 42 | 81 | 1 | 9 | 9.322 | 1.366 | 7.167 | 66 | 723 |
| Palestina | 20 | 3 | 15 | — | 2 | 28 | 2 | 18 | — | 8 |
| Siria | 71 | 23 | 33 | 2 | 13 | 376 | 87 | 255 | 1 | 33 |
| Tailandia | 130 | 26 | 88 | 3 | 13 | 77 | 22 | 49 | 2 | 4 |
| Taiwán | 27 | 12 | 11 | — | 4 | 27 | 11 | 14 | — | 2 |
| Otros Asia | 378 | 121 | 219 | 9 | 29 | 946 | 117 | 741 | 3 | 85 |
| **OCEANÍA** | **150** | **56** | **77** | **5** | **12** | **292** | **48** | **220** | **2** | **22** |
| Australia | 85 | 32 | 44 | 4 | 5 | 119 | 28 | 84 | 1 | 6 |
| Otros Oceanía | 65 | 24 | 33 | 1 | 7 | 173 | 20 | 136 | 1 | 16 |
| **No consta** | **174** | **38** | **105** | **2** | **29** | **532** | **44** | **411** | **1** | **76** |
| **TOTAL** | **283.194** | **94.845** | **158.734** | **4.549** | **25.066** | **542.110** | **57.915** | **439.256** | **3.190** | **41.749** |

**TABLA VI.54**

**TRABAJADORES EXTRANJEROS EN ALTA LABORAL EN LA SEGURIDAD SOCIAL EN EL RÉGIMEN GENERAL O EN EL RÉGIMEN ESPECIAL DE LA MINERÍA DEL CARBÓN SEGÚN CONTINENTE Y NACIONALIDAD POR SEXO Y GRUPO DE COTIZACIÓN**
**14-01-2005**

| CONTINENTE / NACIONALIDAD | MUJERES | | | | | | | | | | | | |
|---|---|---|---|---|---|---|---|---|---|---|---|---|---|
| | | GRUPO DE COTIZACIÓN | | | | | | | | | | | |
| | TOTAL | Ingenieros y licenciados | Ingenieros técnicos. Peritos | Jefes administrativos y de taller | Ayudantes no titulados | Oficiales administrativos | Subalternos | Auxiliares administrativos | Oficiales de 1.ª y 2.ª | Oficiales de 3.ª y especialistas | Peones | Trabajadores menores de 18 años | No consta |
| **TOTAL** | **283.194** | **9.559** | **6.309** | **5.542** | **5.553** | **24.569** | **9.135** | **50.608** | **32.776** | **56.700** | **82.194** | **217** | **32** |
| **EUROPA COMUNITARIA** | **75.409** | **5.753** | **4.280** | **3.520** | **2.155** | **12.960** | **2.053** | **18.932** | **8.263** | **8.450** | **8.961** | **71** | **11** |
| Alemania | 11.874 | 861 | 607 | 702 | 346 | 2.616 | 258 | 3.256 | 1.216 | 1.002 | 997 | 12 | 1 |
| Austria | 795 | 63 | 30 | 47 | 27 | 218 | 10 | 210 | 81 | 67 | 41 | 1 | — |
| Bélgica | 2.359 | 185 | 81 | 106 | 83 | 528 | 63 | 673 | 239 | 199 | 199 | 2 | 1 |
| Dinamarca | 752 | 37 | 29 | 42 | 20 | 183 | 24 | 221 | 83 | 69 | 44 | — | — |
| Eslovaquia | 454 | 24 | 7 | 30 | 4 | 68 | 10 | 101 | 52 | 65 | 93 | — | — |
| Finlandia | 865 | 36 | 27 | 26 | 24 | 224 | 37 | 297 | 84 | 62 | 48 | — | — |
| Francia | 11.121 | 1.259 | 703 | 754 | 361 | 2.429 | 238 | 2.868 | 789 | 794 | 918 | 6 | 2 |
| Grecia | 254 | 39 | 10 | 10 | 12 | 42 | 5 | 39 | 31 | 33 | 33 | — | — |
| Hungría | 235 | 19 | 8 | 15 | 7 | 38 | 3 | 58 | 24 | 36 | 27 | — | — |
| Irlanda | 1.274 | 211 | 226 | 64 | 45 | 188 | 18 | 246 | 109 | 98 | 68 | 1 | — |
| Italia | 12.154 | 804 | 354 | 409 | 410 | 1.869 | 379 | 3.271 | 1.383 | 1.821 | 1.441 | 11 | 2 |
| Letonia | 104 | 7 | 3 | 1 | 4 | 15 | 4 | 19 | 6 | 18 | 27 | — | — |
| Lituania | 758 | 8 | 3 | 1 | 8 | 23 | 10 | 52 | 87 | 203 | 361 | 2 | — |
| Noruega | 708 | 59 | 56 | 37 | 15 | 153 | 37 | 207 | 64 | 60 | 20 | — | — |
| Países Bajos | 3.047 | 180 | 117 | 171 | 89 | 683 | 87 | 930 | 289 | 242 | 257 | 1 | 1 |
| Polonia | 2.691 | 61 | 52 | 46 | 48 | 238 | 122 | 563 | 326 | 484 | 751 | — | — |
| Portugal | 6.632 | 204 | 80 | 124 | 134 | 533 | 203 | 888 | 907 | 1.536 | 2.005 | 15 | 3 |
| Reino Unido | 16.032 | 1.509 | 1.766 | 773 | 445 | 2.211 | 385 | 4.081 | 2.148 | 1.323 | 1.372 | 19 | — |
| Rep. Checa | 596 | 25 | 10 | 28 | 9 | 105 | 19 | 141 | 64 | 102 | 92 | — | 1 |
| Suecia | 1.855 | 108 | 74 | 76 | 38 | 441 | 122 | 548 | 206 | 152 | 89 | 1 | — |
| Suiza | 632 | 37 | 32 | 45 | 22 | 119 | 15 | 202 | 52 | 58 | 50 | — | — |
| Otros Europa Comunitaria | 217 | 17 | 5 | 13 | 4 | 36 | 4 | 61 | 23 | 26 | 28 | — | — |
| **RESTO DE EUROPA** | **29.053** | **543** | **254** | **330** | **457** | **1.482** | **852** | **3.627** | **3.397** | **7.160** | **10.932** | **19** | **—** |
| Albania | 72 | 5 | 3 | 6 | 2 | 9 | 6 | 8 | 5 | 14 | 14 | — | — |
| Andorra | 93 | 14 | 14 | 5 | 6 | 21 | 3 | 21 | 3 | 2 | 4 | — | — |
| Bielorrusia | 133 | 5 | 2 | 7 | 2 | 20 | 3 | 34 | 8 | 18 | 34 | — | — |
| Bosnia-Herzegovina | 245 | 10 | 12 | 1 | 13 | 29 | 13 | 56 | 19 | 38 | 53 | 1 | — |
| Bulgaria | 5.112 | 83 | 37 | 50 | 67 | 229 | 171 | 528 | 629 | 1.339 | 1.972 | 7 | — |
| Croacia | 146 | 11 | 7 | 4 | 6 | 28 | 5 | 41 | 9 | 10 | 25 | — | — |
| Moldavia | 669 | 10 | 13 | 6 | 17 | 39 | 9 | 85 | 85 | 180 | 225 | — | — |
| Rumanía | 12.985 | 134 | 74 | 84 | 205 | 435 | 375 | 1.486 | 1.548 | 3.442 | 5.193 | 9 | — |
| Rusia | 3.612 | 160 | 57 | 106 | 76 | 389 | 85 | 759 | 418 | 658 | 903 | 1 | — |
| Serbia-Montenegro | 286 | 30 | 9 | 14 | 11 | 40 | 11 | 61 | 30 | 44 | 36 | — | — |
| Turquía | 53 | 12 | 3 | 5 | — | 12 | — | 9 | 3 | 5 | 4 | — | — |
| Ucrania | 5.608 | 66 | 22 | 40 | 52 | 224 | 171 | 534 | 636 | 1.404 | 2.458 | 1 | — |
| Otros Resto de Europa | 39 | 3 | 1 | 2 | — | 7 | — | 5 | 4 | 6 | 11 | — | — |
| **ÁFRICA** | **27.177** | **158** | **131** | **105** | **349** | **785** | **745** | **2.241** | **2.786** | **7.040** | **12.761** | **70** | **6** |
| Angola | 153 | 2 | 1 | 2 | 4 | 6 | 6 | 21 | 12 | 37 | 62 | — | — |
| Argelia | 929 | 27 | 16 | 11 | 11 | 42 | 29 | 82 | 105 | 198 | 406 | 2 | — |
| Burkina Faso | 16 | — | — | — | 1 | 1 | — | 2 | 1 | 4 | 7 | — | — |
| Cabo Verde | 284 | — | — | 1 | 1 | 8 | 12 | 29 | 34 | 76 | 122 | 1 | — |
| Camerún | 209 | 5 | 3 | 2 | 2 | 7 | 9 | 19 | 18 | 57 | 87 | — | — |
| Congo | 115 | — | 1 | — | 2 | 3 | 4 | 14 | 5 | 20 | 66 | — | — |
| Costa de Marfil | 66 | — | — | — | — | 3 | 2 | 11 | 5 | 21 | 24 | — | — |
| Egipto | 38 | 2 | — | — | 1 | 3 | — | 5 | 2 | 9 | 16 | — | — |
| Gambia | 504 | 1 | 2 | 2 | 1 | 3 | 11 | 22 | 19 | 93 | 350 | — | — |
| Ghana | 290 | 2 | 3 | 2 | 2 | 4 | 3 | 10 | 34 | 66 | 164 | — | — |
| Guinea | 340 | 1 | 2 | — | 3 | 13 | 14 | 32 | 34 | 106 | 135 | — | — |
| Guinea Bissau | 196 | — | — | — | 1 | — | 2 | 10 | 22 | 53 | 107 | — | 1 |
| Guinea Ecuatorial | 1.435 | 4 | 4 | 4 | 22 | 69 | 46 | 140 | 131 | 492 | 522 | 1 | — |
| Kenia | 44 | 3 | 2 | 1 | — | 2 | 3 | 14 | 4 | 3 | 12 | — | — |
| Liberia | 61 | — | — | 1 | 1 | 3 | 1 | 6 | 6 | 15 | 28 | — | — |
| Malí | 104 | — | — | — | — | — | 1 | 1 | 7 | 31 | 64 | — | — |
| Marruecos | 19.335 | 86 | 76 | 65 | 264 | 505 | 535 | 1.620 | 1.966 | 5.003 | 9.144 | 66 | 5 |
| Mauritania | 199 | 2 | 1 | — | 1 | 4 | 2 | 7 | 43 | 69 | 70 | — | — |
| Nigeria | 1.239 | 3 | 1 | 4 | 8 | 33 | 21 | 51 | 126 | 276 | 716 | — | — |
| Rep. Dem. del Congo | 66 | — | 1 | — | — | 6 | 1 | 8 | 8 | 12 | 30 | — | — |
| Rep. Sudafricana | 47 | 4 | 5 | 4 | — | 15 | 1 | 7 | 3 | 3 | 5 | — | — |
| Senegal | 855 | 1 | 1 | — | 10 | 17 | 23 | 54 | 122 | 241 | 386 | — | — |
| Sierra Leona | 110 | — | — | — | — | 2 | 2 | 8 | 8 | 27 | 63 | — | — |
| Túnez | 67 | 8 | 3 | — | 1 | 9 | — | 8 | 5 | 14 | 19 | — | — |
| Otros África | 475 | 7 | 9 | 6 | 13 | 27 | 17 | 60 | 66 | 114 | 156 | — | — |

**TRABAJADORES EXTRANJEROS EN ALTA LABORAL EN LA SEGURIDAD SOCIAL EN EL RÉGIMEN GENERAL O EN EL RÉGIMEN ESPECIAL DE LA MINERÍA DEL CARBÓN SEGÚN CONTINENTE Y NACIONALIDAD POR SEXO Y GRUPO DE COTIZACIÓN**
**14-01-2005**

| CONTINENTE / NACIONALIDAD | MUJERES | | | | | | | | | | | | |
|---|---|---|---|---|---|---|---|---|---|---|---|---|---|
| | | GRUPO DE COTIZACIÓN | | | | | | | | | | | |
| | TOTAL | Ingenieros y licenciados | Ingenieros técnicos. Peritos | Jefes administrativos y de taller | Ayudantes no titulados | Oficiales administrativos | Subalternos | Auxiliares administrativos | Oficiales de 1.ª y 2.ª | Oficiales de 3.ª y especialistas | Peones | Trabajadores menores de 18 años | No consta |
| **IBEROAMÉRICA** | **134.695** | **2.383** | **1.147** | **1.199** | **2.227** | **7.912** | **4.939** | **24.020** | **15.193** | **29.498** | **46.117** | **49** | **11** |
| Argentina | 10.837 | 555 | 255 | 249 | 325 | 1.403 | 339 | 2.959 | 1.141 | 1.856 | 1.750 | 5 | — |
| Bolivia | 2.058 | 26 | 8 | 3 | 30 | 76 | 94 | 340 | 201 | 477 | 802 | 1 | — |
| Brasil | 3.732 | 112 | 37 | 84 | 75 | 362 | 103 | 684 | 491 | 785 | 997 | 1 | 1 |
| Colombia | 30.886 | 408 | 191 | 233 | 484 | 1.624 | 1.134 | 5.296 | 3.845 | 7.207 | 10.445 | 14 | 5 |
| Costa Rica | 89 | 1 | 2 | 2 | 5 | 14 | 3 | 24 | 12 | 10 | 15 | 1 | — |
| Cuba | 6.703 | 434 | 135 | 116 | 134 | 583 | 244 | 1.341 | 928 | 1.386 | 1.396 | 5 | 1 |
| Chile | 2.529 | 70 | 47 | 35 | 52 | 212 | 96 | 588 | 301 | 477 | 650 | — | 1 |
| Ecuador | 44.820 | 132 | 85 | 99 | 533 | 1.497 | 1.559 | 6.304 | 4.625 | 10.315 | 19.662 | 7 | 2 |
| El Salvador | 278 | 12 | 4 | 5 | 2 | 18 | 11 | 42 | 32 | 54 | 98 | — | — |
| Guatemala | 70 | 4 | — | 4 | 2 | 7 | 3 | 15 | 6 | 8 | 21 | — | — |
| Honduras | 558 | 7 | 4 | 5 | 7 | 37 | 16 | 82 | 48 | 120 | 231 | 1 | — |
| Méjico | 1.391 | 149 | 53 | 72 | 46 | 228 | 41 | 437 | 93 | 121 | 151 | — | — |
| Nicaragua | 172 | 7 | 2 | 1 | 8 | 17 | 5 | 35 | 15 | 29 | 53 | — | — |
| Panamá | 90 | 8 | 6 | 4 | 1 | 18 | 3 | 24 | 2 | 11 | 13 | — | — |
| Paraguay | 354 | 13 | — | 5 | 7 | 26 | 17 | 71 | 43 | 76 | 96 | — | — |
| Perú | 16.117 | 167 | 195 | 105 | 261 | 851 | 821 | 3.421 | 1.525 | 3.187 | 5.580 | 3 | 1 |
| Rep. Dominicana | 7.541 | 32 | 8 | 36 | 93 | 213 | 256 | 795 | 1.084 | 2.231 | 2.784 | 9 | — |
| Uruguay | 2.668 | 49 | 33 | 51 | 65 | 259 | 88 | 619 | 341 | 579 | 583 | 1 | — |
| Venezuela | 3.310 | 188 | 77 | 90 | 89 | 442 | 90 | 877 | 390 | 457 | 609 | 1 | — |
| Otros Iberoamérica | 492 | 9 | 5 | — | 8 | 25 | 16 | 66 | 70 | 112 | 181 | — | — |
| **AMÉRICA DEL NORTE** | **1.948** | **448** | **354** | **176** | **82** | **366** | **24** | **317** | **58** | **50** | **72** | **—** | **1** |
| Canadá | 187 | 35 | 33 | 22 | 9 | 33 | 3 | 28 | 9 | 8 | 7 | — | — |
| Estados Unidos | 1.761 | 413 | 321 | 154 | 73 | 333 | 21 | 289 | 49 | 42 | 65 | — | 1 |
| **ASIA** | **14.588** | **228** | **113** | **192** | **272** | **1.015** | **517** | **1.421** | **3.054** | **4.467** | **3.298** | **8** | **3** |
| Armenia | 440 | 11 | 11 | 5 | 7 | 12 | 15 | 50 | 45 | 92 | 192 | — | — |
| Bangladesh | 43 | — | — | — | — | — | 1 | 3 | 7 | 16 | 16 | — | — |
| Corea del Sur | 50 | 5 | 2 | 2 | 2 | 7 | 2 | 14 | 5 | 8 | 3 | — | — |
| China | 9.170 | 50 | 22 | 61 | 158 | 557 | 327 | 662 | 2.291 | 3.132 | 1.900 | 7 | 3 |
| Filipinas | 2.709 | 14 | 14 | 28 | 43 | 87 | 111 | 249 | 484 | 873 | 806 | — | — |
| Georgia | 208 | 9 | 3 | 1 | 3 | 8 | 7 | 27 | 18 | 57 | 75 | — | — |
| India | 367 | 13 | 6 | 9 | 7 | 72 | 9 | 90 | 29 | 55 | 77 | — | — |
| Indonesia | 49 | 1 | 1 | 1 | 1 | 7 | 3 | 11 | 10 | 4 | 10 | — | — |
| Irak | 41 | 4 | — | — | — | 4 | 1 | 6 | 2 | 12 | 12 | — | — |
| Irán | 138 | 13 | 11 | 1 | 2 | 19 | 3 | 26 | 15 | 24 | 24 | — | — |
| Israel | 83 | 7 | 8 | 4 | 4 | 21 | 5 | 14 | 7 | 9 | 4 | — | — |
| Japón | 468 | 58 | 22 | 35 | 20 | 138 | 7 | 132 | 27 | 21 | 8 | — | — |
| Jordania | 22 | 3 | — | 1 | — | 1 | 1 | 7 | 1 | 2 | 6 | — | — |
| Líbano | 41 | 8 | 2 | 2 | 3 | 6 | 1 | 9 | — | 4 | 6 | — | — |
| Pakistán | 133 | — | — | 1 | 3 | 5 | 2 | 15 | 21 | 37 | 49 | — | — |
| Palestina | 20 | 2 | 2 | — | 2 | 6 | — | 5 | 1 | 1 | 1 | — | — |
| Siria | 71 | 5 | 2 | 1 | 3 | 5 | 3 | 16 | 14 | 9 | 13 | — | — |
| Tailandia | 130 | 2 | — | 31 | 3 | 6 | 4 | 13 | 27 | 29 | 15 | — | — |
| Taiwán | 27 | 2 | 1 | 1 | 2 | 4 | — | 4 | 1 | 5 | 7 | — | — |
| Otros Asia | 378 | 21 | 6 | 8 | 9 | 50 | 15 | 68 | 49 | 77 | 74 | 1 | — |
| **OCEANÍA** | **150** | **19** | **19** | **10** | **10** | **15** | **1** | **30** | **10** | **18** | **18** | **—** | **—** |
| Australia | 85 | 11 | 14 | 7 | 8 | 10 | 1 | 17 | 4 | 7 | 6 | — | — |
| Otros Oceanía | 65 | 8 | 5 | 3 | 2 | 5 | — | 13 | 6 | 11 | 12 | — | — |
| **No consta** | **174** | **27** | **11** | **10** | **1** | **34** | **4** | **20** | **15** | **17** | **35** | **—** | **—** |
| **TOTAL** | **283.194** | **9.559** | **6.309** | **5.542** | **5.553** | **24.569** | **9.135** | **50.608** | **32.776** | **56.700** | **82.194** | **217** | **32** |

**TRABAJADORES EXTRANJEROS EN ALTA LABORAL EN LA SEGURIDAD SOCIAL EN EL RÉGIMEN GENERAL O EN EL RÉGIMEN ESPECIAL DE LA MINERÍA DEL CARBÓN SEGÚN CONTINENTE Y NACIONALIDAD POR SEXO Y GRUPO DE COTIZACIÓN**
**14-01-2005**

| CONTINENTE / NACIONALIDAD | VARONES | | | | | | | | | | | | |
|---|---|---|---|---|---|---|---|---|---|---|---|---|---|
| | TOTAL | GRUPO DE COTIZACIÓN | | | | | | | | | | | |
| | | Ingenieros y licenciados | Ingenieros técnicos. Peritos | Jefes administrativos y de taller | Ayudantes no titulados | Oficiales administrativos | Subalternos | Auxiliares administrativos | Oficiales de 1.ª y 2.ª | Oficiales de 3.ª y especialistas | Peones | Trabajadores menores de 18 años | No consta |
| **TOTAL** | **542.110** | **20.086** | **6.147** | **9.996** | **7.194** | **20.567** | **12.726** | **23.903** | **151.782** | **98.690** | **190.074** | **883** | **62** |
| **EUROPA COMUNITARIA** | **109.561** | **12.916** | **4.098** | **6.186** | **2.929** | **10.383** | **2.451** | **8.634** | **33.245** | **12.449** | **16.074** | **184** | **12** |
| Alemania | 11.900 | 2.302 | 556 | 948 | 388 | 1.471 | 256 | 1.133 | 2.598 | 1.006 | 1.225 | 17 | — |
| Austria | 774 | 136 | 31 | 86 | 24 | 92 | 17 | 88 | 164 | 74 | 61 | 1 | — |
| Bélgica | 2.888 | 445 | 99 | 218 | 102 | 399 | 64 | 332 | 640 | 266 | 316 | 7 | — |
| Dinamarca | 689 | 143 | 27 | 81 | 14 | 85 | 22 | 98 | 110 | 65 | 44 | — | — |
| Eslovaquia | 551 | 9 | 8 | 78 | 5 | 18 | 11 | 14 | 214 | 104 | 90 | — | — |
| Finlandia | 326 | 59 | 19 | 18 | 9 | 59 | 14 | 42 | 43 | 33 | 30 | — | — |
| Francia | 13.849 | 2.907 | 708 | 1.370 | 436 | 1.816 | 279 | 1.157 | 2.755 | 1.043 | 1.366 | 10 | 2 |
| Grecia | 716 | 71 | 17 | 27 | 20 | 46 | 13 | 36 | 206 | 88 | 190 | 2 | — |
| Hungría | 211 | 26 | 8 | 19 | 4 | 11 | 1 | 14 | 64 | 30 | 33 | 1 | — |
| Irlanda | 1.473 | 326 | 202 | 95 | 70 | 203 | 20 | 154 | 193 | 129 | 81 | — | — |
| Italia | 23.252 | 2.082 | 599 | 1.220 | 780 | 2.518 | 845 | 2.258 | 6.075 | 3.321 | 3.526 | 25 | 3 |
| Letonia | 66 | 3 | — | 3 | 1 | 4 | 2 | 1 | 19 | 11 | 21 | 1 | — |
| Lituania | 1.098 | 8 | 6 | 4 | 2 | 13 | 15 | 13 | 349 | 170 | 518 | — | — |
| Noruega | 451 | 78 | 31 | 28 | 13 | 92 | 17 | 68 | 71 | 34 | 19 | — | — |
| Países Bajos | 3.768 | 707 | 188 | 369 | 140 | 575 | 81 | 442 | 687 | 274 | 299 | 6 | — |
| Polonia | 6.322 | 84 | 32 | 81 | 95 | 109 | 97 | 136 | 3.097 | 1.345 | 1.244 | 2 | — |
| Portugal | 23.276 | 569 | 128 | 373 | 289 | 704 | 272 | 502 | 12.468 | 2.767 | 5.116 | 83 | 5 |
| Reino Unido | 15.248 | 2.450 | 1.331 | 965 | 481 | 1.860 | 353 | 1.858 | 2.985 | 1.346 | 1.591 | 26 | 2 |
| Rep. Checa | 455 | 28 | 4 | 19 | 4 | 16 | 12 | 19 | 113 | 171 | 69 | — | — |
| Suecia | 1.233 | 272 | 57 | 95 | 31 | 206 | 42 | 177 | 194 | 74 | 84 | 1 | — |
| Suiza | 620 | 174 | 41 | 68 | 17 | 57 | 10 | 71 | 78 | 41 | 61 | 2 | — |
| Otros Europa Comunitaria | 395 | 37 | 6 | 21 | 4 | 29 | 8 | 21 | 122 | 57 | 90 | — | — |
| **RESTO DE EUROPA** | **61.509** | **621** | **189** | **457** | **405** | **844** | **1.242** | **1.087** | **24.160** | **11.175** | **21.284** | **44** | **1** |
| Albania | 162 | 13 | 3 | 2 | 4 | 16 | 5 | 11 | 44 | 31 | 33 | — | — |
| Andorra | 107 | 24 | 5 | 3 | 3 | 12 | 1 | 16 | 19 | 11 | 13 | — | — |
| Bielorrusia | 107 | 4 | — | 4 | 1 | 4 | 4 | 6 | 22 | 13 | 49 | — | — |
| Bosnia-Herzegovina | 320 | 13 | 4 | 5 | 4 | 28 | 11 | 20 | 110 | 58 | 67 | — | — |
| Bulgaria | 12.388 | 78 | 26 | 66 | 86 | 160 | 281 | 198 | 5.575 | 2.088 | 3.819 | 10 | 1 |
| Croacia | 229 | 27 | 8 | 21 | 8 | 21 | 11 | 12 | 66 | 15 | 40 | — | — |
| Moldavia | 1.376 | 11 | 8 | 4 | 4 | 14 | 34 | 19 | 575 | 210 | 497 | — | — |
| Rumanía | 34.212 | 163 | 46 | 174 | 174 | 322 | 621 | 447 | 13.777 | 6.450 | 12.013 | 25 | — |
| Rusia | 2.324 | 161 | 37 | 82 | 37 | 93 | 58 | 116 | 723 | 313 | 702 | 2 | — |
| Serbia-Montenegro | 530 | 41 | 25 | 31 | 18 | 54 | 16 | 43 | 128 | 78 | 95 | 1 | — |
| Turquía | 239 | 23 | 4 | 15 | 6 | 41 | 16 | 22 | 38 | 39 | 35 | — | — |
| Ucrania | 9.448 | 62 | 19 | 41 | 59 | 74 | 184 | 170 | 3.069 | 1.861 | 3.903 | 6 | — |
| Otros Resto de Europa | 67 | 1 | 4 | 9 | 1 | 5 | — | 7 | 14 | 8 | 18 | — | — |
| **ÁFRICA** | **148.676** | **593** | **308** | **453** | **814** | **1.640** | **2.005** | **2.825** | **33.754** | **28.895** | **76.904** | **455** | **30** |
| Angola | 486 | 5 | 2 | 2 | 1 | 10 | 10 | 27 | 117 | 122 | 189 | 1 | — |
| Argelia | 9.208 | 77 | 34 | 54 | 69 | 126 | 163 | 191 | 1.878 | 1.986 | 4.625 | 4 | 1 |
| Burkina Faso | 197 | — | — | 1 | 2 | 2 | 1 | 3 | 23 | 43 | 122 | — | — |
| Cabo Verde | 325 | — | — | 1 | 1 | 7 | 9 | 5 | 115 | 81 | 106 | — | — |
| Camerún | 645 | 3 | 8 | 9 | 1 | 9 | 20 | 18 | 96 | 156 | 322 | 3 | — |
| Congo | 550 | 8 | 2 | 1 | 5 | 5 | 11 | 16 | 77 | 157 | 268 | — | — |
| Costa de Marfil | 354 | 1 | 2 | 1 | — | 6 | 5 | 11 | 35 | 88 | 205 | — | — |
| Egipto | 466 | 22 | 6 | 8 | 9 | 19 | 25 | 29 | 83 | 95 | 170 | — | — |
| Gambia | 4.186 | 4 | 3 | 7 | 12 | 10 | 26 | 45 | 568 | 947 | 2.555 | 9 | — |
| Ghana | 3.177 | 6 | 3 | 8 | 6 | 19 | 13 | 25 | 351 | 644 | 2.098 | 4 | — |
| Guinea | 1.812 | 6 | 6 | 4 | 2 | 13 | 22 | 24 | 341 | 461 | 933 | — | — |
| Guinea Bissau | 2.160 | 7 | 1 | 6 | 6 | 10 | 10 | 17 | 688 | 444 | 971 | — | — |
| Guinea Ecuatorial | 1.072 | 8 | 13 | 10 | 5 | 24 | 26 | 50 | 148 | 270 | 515 | 3 | — |
| Kenia | 61 | 4 | 2 | 9 | 2 | 5 | 1 | 2 | 11 | 6 | 19 | — | — |
| Liberia | 533 | — | — | — | 2 | 3 | 3 | 8 | 76 | 106 | 334 | 1 | — |
| Malí | 3.425 | 2 | — | — | 5 | 3 | 21 | 19 | 379 | 824 | 2.170 | 2 | — |
| Marruecos | 101.471 | 312 | 183 | 262 | 604 | 1.102 | 1.401 | 1.912 | 26.164 | 18.238 | 50.849 | 417 | 27 |
| Mauritania | 2.803 | 15 | 3 | 5 | 15 | 18 | 49 | 67 | 408 | 801 | 1.420 | 1 | 1 |
| Nigeria | 5.656 | 16 | 6 | 15 | 12 | 30 | 47 | 119 | 600 | 1.153 | 3.657 | 1 | — |
| Rep. Dem. del Congo | 284 | 6 | 1 | 1 | 2 | 4 | 8 | 10 | 58 | 74 | 119 | 1 | — |
| Rep. Sudafricana | 133 | 11 | 4 | 13 | 2 | 16 | 3 | 7 | 14 | 17 | 46 | — | — |
| Senegal | 6.599 | 11 | 7 | 16 | 32 | 120 | 76 | 129 | 986 | 1.579 | 3.638 | 5 | — |
| Sierra Leona | 1.088 | 1 | — | 4 | 1 | 11 | 9 | 11 | 103 | 194 | 754 | — | — |
| Túnez | 353 | 17 | 6 | 6 | 5 | 23 | 16 | 18 | 117 | 49 | 95 | 1 | — |
| Otros África | 1.632 | 51 | 16 | 10 | 13 | 45 | 30 | 62 | 318 | 360 | 724 | 2 | 1 |

**TABLA VI.54**

**TRABAJADORES EXTRANJEROS EN ALTA LABORAL EN LA SEGURIDAD SOCIAL EN EL RÉGIMEN GENERAL O EN EL RÉGIMEN ESPECIAL DE LA MINERÍA DEL CARBÓN SEGÚN CONTINENTE Y NACIONALIDAD POR SEXO Y GRUPO DE COTIZACIÓN**
**14-01-2005**

| CONTINENTE / NACIONALIDAD | VARONES | | | | | | | | | | | | |
|---|---|---|---|---|---|---|---|---|---|---|---|---|---|
| | TOTAL | GRUPO DE COTIZACIÓN | | | | | | | | | | | |
| | | Ingenieros y licenciados | Ingenieros técnicos. Peritos | Jefes administrativos y de taller | Ayudantes no titulados | Oficiales administrativos | Subalternos | Auxiliares administrativos | Oficiales de 1.ª y 2.ª | Oficiales de 3.ª y especialistas | Peones | Trabajadores menores de 18 años | No consta |
| **IBEROAMÉRICA** | **180.899** | **4.032** | **1.154** | **2.122** | **2.307** | **5.684** | **5.905** | **9.001** | **50.972** | **35.791** | **63.738** | **176** | **17** |
| Argentina | 16.116 | 1.105 | 338 | 605 | 443 | 1.424 | 563 | 1.332 | 4.522 | 2.473 | 3.293 | 17 | 1 |
| Bolivia | 3.949 | 61 | 11 | 21 | 32 | 55 | 127 | 122 | 1.254 | 701 | 1.561 | 3 | 1 |
| Brasil | 2.681 | 138 | 48 | 105 | 72 | 156 | 55 | 196 | 696 | 445 | 762 | 8 | — |
| Colombia | 33.550 | 600 | 169 | 304 | 408 | 964 | 1.052 | 1.643 | 9.644 | 6.778 | 11.931 | 52 | 5 |
| Costa Rica | 94 | 9 | 1 | 7 | 1 | 7 | 4 | 19 | 17 | 9 | 19 | 1 | — |
| Cuba | 7.667 | 638 | 163 | 214 | 180 | 469 | 367 | 582 | 1.992 | 1.237 | 1.811 | 12 | 2 |
| Chile | 4.977 | 148 | 50 | 107 | 119 | 247 | 177 | 348 | 1.538 | 926 | 1.316 | 1 | — |
| Ecuador | 71.823 | 211 | 62 | 201 | 460 | 823 | 1.682 | 2.008 | 22.664 | 14.453 | 29.216 | 39 | 4 |
| El Salvador | 278 | 9 | 3 | 3 | 2 | 13 | 10 | 16 | 60 | 54 | 107 | 1 | — |
| Guatemala | 86 | 12 | 2 | 4 | 6 | 8 | 2 | 13 | 9 | 4 | 26 | — | — |
| Honduras | 400 | 9 | 4 | 6 | 2 | 13 | 13 | 24 | 81 | 101 | 146 | 1 | — |
| Méjico | 1.502 | 362 | 68 | 118 | 55 | 167 | 25 | 207 | 169 | 155 | 175 | 1 | — |
| Nicaragua | 142 | 7 | 3 | 3 | 2 | 5 | 9 | 7 | 27 | 32 | 47 | — | — |
| Panamá | 112 | 14 | 1 | 6 | 4 | 15 | 3 | 12 | 22 | 12 | 23 | — | — |
| Paraguay | 468 | 17 | 5 | 5 | 7 | 14 | 20 | 28 | 132 | 91 | 147 | 1 | 1 |
| Perú | 22.191 | 263 | 75 | 136 | 242 | 580 | 1.349 | 1.438 | 4.680 | 5.064 | 8.359 | 4 | 1 |
| Rep. Dominicana | 6.891 | 25 | 13 | 35 | 53 | 132 | 173 | 353 | 1.302 | 1.981 | 2.793 | 30 | 1 |
| Uruguay | 4.189 | 93 | 38 | 93 | 90 | 263 | 153 | 263 | 1.320 | 787 | 1.084 | 4 | 1 |
| Venezuela | 3.412 | 298 | 96 | 145 | 122 | 320 | 113 | 374 | 718 | 421 | 804 | 1 | — |
| Otros Iberoamérica | 371 | 13 | 4 | 4 | 7 | 9 | 8 | 16 | 125 | 67 | 118 | — | — |
| **AMÉRICA DEL NORTE** | **2.252** | **739** | **244** | **263** | **101** | **272** | **38** | **187** | **189** | **97** | **121** | **—** | **1** |
| Canadá | 221 | 58 | 26 | 28 | 9 | 25 | 5 | 21 | 26 | 7 | 16 | — | — |
| Estados Unidos | 2.031 | 681 | 218 | 235 | 92 | 247 | 33 | 166 | 163 | 90 | 105 | — | 1 |
| **ASIA** | **38.389** | **1.062** | **119** | **463** | **614** | **1.673** | **1.069** | **2.127** | **9.326** | **10.177** | **11.735** | **23** | **1** |
| Armenia | 1.012 | 20 | 4 | 13 | 11 | 18 | 43 | 23 | 381 | 147 | 349 | 3 | — |
| Bangladesh | 1.221 | 7 | 1 | 11 | 26 | 21 | 52 | 60 | 182 | 372 | 486 | 3 | — |
| Corea del Sur | 106 | 36 | 2 | 5 | 2 | 16 | 3 | 18 | 12 | 6 | 6 | — | — |
| China | 15.486 | 104 | 14 | 146 | 251 | 728 | 420 | 826 | 4.758 | 4.592 | 3.640 | 7 | — |
| Filipinas | 4.013 | 26 | 7 | 49 | 73 | 72 | 181 | 224 | 869 | 1.516 | 996 | — | — |
| Georgia | 616 | 13 | 3 | 5 | 7 | 6 | 27 | 8 | 184 | 93 | 268 | 2 | — |
| India | 3.214 | 65 | 5 | 58 | 76 | 429 | 48 | 380 | 469 | 753 | 931 | — | — |
| Indonesia | 61 | 8 | 1 | 1 | 2 | 2 | 2 | 6 | 13 | 14 | 12 | — | — |
| Irak | 157 | 14 | 1 | 2 | 1 | 7 | 10 | 13 | 27 | 32 | 50 | — | — |
| Irán | 350 | 34 | 13 | 11 | 9 | 31 | 22 | 30 | 71 | 51 | 78 | — | — |
| Israel | 184 | 37 | 6 | 24 | 12 | 18 | 3 | 20 | 25 | 10 | 29 | — | — |
| Japón | 732 | 390 | 32 | 45 | 24 | 71 | 12 | 49 | 68 | 23 | 18 | — | — |
| Jordania | 213 | 27 | 6 | 7 | 4 | 11 | 10 | 18 | 64 | 23 | 43 | — | — |
| Líbano | 248 | 43 | 5 | 13 | 3 | 24 | 9 | 23 | 59 | 32 | 37 | — | — |
| Pakistán | 9.322 | 124 | 5 | 33 | 91 | 143 | 184 | 315 | 1.792 | 2.252 | 4.376 | 6 | 1 |
| Palestina | 28 | 4 | 1 | 1 | — | 3 | — | 8 | 6 | 1 | 4 | — | — |
| Siria | 376 | 44 | 6 | 10 | 10 | 24 | 23 | 26 | 93 | 67 | 73 | — | — |
| Tailandia | 77 | 3 | 1 | 6 | 1 | 6 | 3 | 10 | 23 | 20 | 4 | — | — |
| Taiwán | 27 | 3 | — | 2 | 1 | 2 | 1 | 1 | 10 | 5 | 2 | — | — |
| Otros Asia | 946 | 60 | 6 | 21 | 10 | 41 | 16 | 69 | 220 | 168 | 333 | 2 | — |
| **OCEANÍA** | **292** | **50** | **15** | **19** | **11** | **27** | **3** | **18** | **48** | **30** | **70** | **1** | **—** |
| Australia | 119 | 35 | 9 | 12 | 8 | 17 | 1 | 11 | 15 | 5 | 6 | — | — |
| Otros Oceanía | 173 | 15 | 6 | 7 | 3 | 10 | 2 | 7 | 33 | 25 | 64 | 1 | — |
| **No consta** | **532** | **73** | **20** | **33** | **13** | **44** | **13** | **24** | **88** | **76** | **148** | **—** | **—** |
| **TOTAL** | **542.110** | **20.086** | **6.147** | **9.996** | **7.194** | **20.567** | **12.726** | **23.903** | **151.782** | **98.690** | **190.074** | **883** | **62** |

**TABLA VI.55**

**TRABAJADORES EXTRANJEROS EN ALTA LABORAL EN LA SEGURIDAD SOCIAL SEGÚN PERÍODO DE ALTA INICIAL POR PERÍODO DE ALTA ACTUAL**
**14-01-2005**

| PERÍODO DE ALTA INICIAL | PERÍODO DE ALTA ACTUAL | | | | | | | | | |
|---|---|---|---|---|---|---|---|---|---|---|
| | TOTAL | Hasta 1990 | Desde 1991 hasta 1996 | Desde 1997 hasta 1999 | 2000 | 2001 | 2002 | 2003 | 2004 | Del 1 al 14 de enero de 2005 |
| Hasta 1990 | 39.209 | 6.026 | 5.574 | 5.171 | 2.182 | 2.295 | 3.398 | 4.149 | 9.686 | 728 |
| Desde 1991 hasta 1996 | 118.475 | 61 | 14.108 | 14.267 | 6.904 | 8.193 | 11.921 | 15.391 | 43.430 | 4.200 |
| Desde 1997 hasta 1999 | 116.129 | 19 | 285 | 14.547 | 6.584 | 7.891 | 12.210 | 16.795 | 52.041 | 5.757 |
| 2000 | 140.602 | 4 | 167 | 281 | 12.132 | 8.782 | 14.945 | 21.155 | 74.295 | 8.841 |
| 2001 | 183.983 | 8 | 121 | 300 | 402 | 19.869 | 19.815 | 28.742 | 102.731 | 11.995 |
| 2002 | 235.896 | 19 | 1.352 | 2.184 | 2.004 | 4.287 | 42.965 | 34.636 | 132.792 | 15.657 |
| 2003 | 124.899 | 10 | 598 | 907 | 796 | 1.558 | 1.855 | 43.693 | 67.545 | 7.937 |
| 2004 | 176.694 | 7 | 77 | 110 | 150 | 365 | 797 | 857 | 161.992 | 12.339 |
| Del 1 al 14 de enero de 2005 | 4.523 | — | — | — | 1 | — | 2 | 1 | 33 | 4.486 |
| Error | 16 | 3 | 2 | 5 | — | — | 1 | 1 | 4 | — |
| **TOTAL** | **1.140.426** | **6.157** | **22.284** | **37.772** | **31.155** | **53.240** | **107.909** | **165.420** | **644.549** | **71.940** |

**TABLA VI.56**

**TRABAJADORES EXTRANJEROS EN ALTA LABORAL EN LA SEGURIDAD SOCIAL SEGÚN PERÍODO DE ALTA INICIAL POR PERÍODO DE ALTA ACTUAL. PORCENTAJES HORIZONTALES**
**14-01-2005**

| PERÍODO DE ALTA INICIAL | PERÍODO DE ALTA ACTUAL | | | | | | | | | |
|---|---|---|---|---|---|---|---|---|---|---|
| | TOTAL | Hasta 1990 | Desde 1991 hasta 1996 | Desde 1997 hasta 1999 | 2000 | 2001 | 2002 | 2003 | 2004 | Del 1 al 14 de enero de 2005 |
| Hasta 1990 | 100,00 | 15,37 | 14,22 | 13,19 | 5,57 | 5,85 | 8,67 | 10,58 | 24,70 | 1,86 |
| Desde 1991 hasta 1996 | 100,00 | 0,05 | 11,91 | 12,04 | 5,83 | 6,92 | 10,06 | 12,99 | 36,66 | 3,55 |
| Desde 1997 hasta 1999 | 100,00 | 0,02 | 0,25 | 12,53 | 5,67 | 6,80 | 10,51 | 14,46 | 44,81 | 4,96 |
| 2000 | 100,00 | 0,00 | 0,12 | 0,20 | 8,63 | 6,25 | 10,63 | 15,05 | 52,84 | 6,29 |
| 2001 | 100,00 | 0,00 | 0,07 | 0,16 | 0,22 | 10,80 | 10,77 | 15,62 | 55,84 | 6,52 |
| 2002 | 100,00 | 0,01 | 0,57 | 0,93 | 0,85 | 1,82 | 18,21 | 14,68 | 56,29 | 6,64 |
| 2003 | 100,00 | 0,01 | 0,48 | 0,73 | 0,64 | 1,25 | 1,49 | 34,98 | 54,08 | 6,35 |
| 2004 | 100,00 | 0,00 | 0,04 | 0,06 | 0,08 | 0,21 | 0,45 | 0,49 | 91,68 | 6,98 |
| Del 1 al 14 de enero de 2005 | 100,00 | — | — | — | 0,02 | — | 0,04 | 0,02 | 0,73 | 99,18 |
| Error | 100,00 | 18,75 | 12,50 | 31,25 | — | — | 6,25 | 6,25 | 25,00 | — |
| **TOTAL** | **100,00** | **0,54** | **1,95** | **3,31** | **2,73** | **4,67** | **9,46** | **14,51** | **56,52** | **6,31** |

**TABLA VI.57**

**TRABAJADORES EXTRANJEROS EN ALTA LABORAL EN LA SEGURIDAD SOCIAL SEGÚN PERÍODO DE ALTA INICIAL POR PERÍODO DE ALTA ACTUAL. PORCENTAJES VERTICALES**
**14-01-2005**

| PERÍODO DE ALTA INICIAL | PERÍODO DE ALTA ACTUAL | | | | | | | | | |
|---|---|---|---|---|---|---|---|---|---|---|
| | TOTAL | Hasta 1990 | Desde 1991 hasta 1996 | Desde 1997 hasta 1999 | 2000 | 2001 | 2002 | 2003 | 2004 | Del 1 al 14 de enero de 2005 |
| Hasta 1990 | 3,44 | 97,92 | 25,02 | 13,69 | 7,00 | 4,31 | 3,15 | 2,51 | 1,50 | 1,01 |
| Desde 1991 hasta 1996 | 10,39 | 0,99 | 63,32 | 37,78 | 22,16 | 15,39 | 11,05 | 9,30 | 6,74 | 5,84 |
| Desde 1997 hasta 1999 | 10,18 | 0,31 | 1,28 | 38,52 | 21,13 | 14,82 | 11,32 | 10,15 | 8,07 | 8,00 |
| 2000 | 12,33 | 0,06 | 0,75 | 0,74 | 38,94 | 16,50 | 13,85 | 12,79 | 11,53 | 12,29 |
| 2001 | 16,13 | 0,13 | 0,54 | 0,79 | 1,29 | 37,32 | 18,36 | 17,38 | 15,94 | 16,67 |
| 2002 | 20,69 | 0,31 | 6,07 | 5,78 | 6,43 | 8,05 | 39,82 | 20,94 | 20,60 | 21,76 |
| 2003 | 10,95 | 0,16 | 2,68 | 2,40 | 2,55 | 2,93 | 1,72 | 26,41 | 10,48 | 11,03 |
| 2004 | 15,49 | 0,11 | 0,35 | 0,29 | 0,48 | 0,69 | 0,74 | 0,52 | 25,13 | 17,15 |
| Del 1 al 14 de enero de 2005 | 0,40 | — | — | — | 0,00 | — | 0,00 | 0,00 | 0,01 | 6,24 |
| **TOTAL** | **100,00** | **100,00** | **100,00** | **100,00** | **100,00** | **100,00** | **100,00** | **100,00** | **100,00** | **100,00** |

**TABLA VI.58**

**TRABAJADORES EXTRANJEROS EN ALTA LABORAL EN LA SEGURIDAD SOCIAL CON MÁS DE UN MOVIMIENTO DE ALTA SEGÚN RÉGIMEN DE ALTA INICIAL Y SEXO POR RÉGIMEN DE ALTA ACTUAL**
**14-01-2005**

| RÉGIMEN DE ALTA INICIAL | TOTAL Régimen de alta inicial | RÉGIMEN DE ALTA ACTUAL | | | | | |
|---|---|---|---|---|---|---|---|
| | | Régimen General | R.E.T. Autónomos | R.E. Agrario | R.E. Emp. Hogar | R.E. Trabajadores del Mar | R.E. Minería del Carbón |
| **TOTAL** | | | | | | | |
| Rég. General | 584.043 | **499.240** | 51.429 | 23.017 | 9.546 | 535 | 276 |
| R.E.T. Autónomos | 32.482 | 13.130 | **17.930** | 1.176 | 208 | 38 | — |
| R.E. Agrario | 125.656 | 62.763 | 2.921 | **59.121** | 643 | 204 | 4 |
| R.E. Emp. Hogar | 92.964 | 59.561 | 5.188 | 2.189 | **26.001** | 24 | 1 |
| R.E. Trabajadores del Mar | 3.644 | 1.434 | 165 | 115 | 8 | **1.922** | — |
| R.E. Minería del Carbón | 529 | 191 | 26 | 18 | 3 | 2 | **289** |
| Asistencia Sanitaria | 84.385 | 66.763 | 2.398 | 4.600 | 10.576 | 47 | 1 |
| **Total Régimen de alta actual** | **923.703** | **703.082** | **80.057** | **90.236** | **46.985** | **2.772** | **571** |
| **Mujeres** | | | | | | | |
| Rég. General | 185.071 | **157.836** | 14.160 | 4.914 | 8.059 | 100 | 2 |
| R.E.T. Autónomos | 9.022 | 4.114 | **4.636** | 116 | 150 | 6 | — |
| R.E. Agrario | 17.622 | 6.227 | 272 | **10.598** | 521 | 4 | — |
| R.E.Emp. Hogar | 75.656 | 46.370 | 2.890 | 1.674 | **24.710** | 11 | 1 |
| R.E. Trabajadores del Mar | 171 | 101 | 22 | 1 | 1 | **46** | — |
| R.E. Minería del Carbón | 3 | 2 | — | — | — | — | **1** |
| Asistencia Sanitaria | 39.876 | 27.330 | 905 | 1.721 | 9.918 | 2 | — |
| **Total Régimen de alta actual** | **327.421** | **241.980** | **22.885** | **19.024** | **43.359** | **169** | **4** |
| **Varones** | | | | | | | |
| Rég. General | 398.972 | **341.404** | 37.269 | 18.103 | 1.487 | 435 | 274 |
| R.E.T. Autónomos | 23.460 | 9.016 | **13.294** | 1.060 | 58 | 32 | — |
| R.E. Agrario | 108.033 | 56.536 | 2.649 | **48.522** | 122 | 200 | 4 |
| R.E. Emp. Hogar | 17.308 | 13.191 | 2.298 | 515 | **1.291** | 13 | — |
| R.E. Trabajadores del Mar | 3.473 | 1.333 | 143 | 114 | 7 | **1.876** | — |
| R.E. Minería del Carbón | 526 | 189 | 26 | 18 | 3 | 2 | **288** |
| Asistencia Sanitaria | 44.509 | 39.433 | 1.493 | 2.879 | 658 | 45 | 1 |
| **Total Régimen de alta actual** | **596.281** | **461.102** | **57.172** | **71.211** | **3.626** | **2.603** | **567** |
| **No consta** | | | | | | | |
| R.E. Agrario | 1 | — | — | 1 | — | — | — |
| **Total Régimen de alta actual** | **1** | **—** | **—** | **1** | **—** | **—** | **—** |

**TABLA VI.59**

**TRABAJADORES EXTRANJEROS EN ALTA LABORAL EN LA SEGURIDAD SOCIAL CON MÁS DE UN MOVIMIENTO DE ALTA SEGÚN RÉGIMEN DE ALTA INICIAL Y SEXO POR RÉGIMEN DE ALTA ACTUAL. PORCENTAJES HORIZONTALES**
**14-01-2005**

| RÉGIMEN DE ALTA INICIAL | TOTAL Régimen de alta inicial | RÉGIMEN DE ALTA ACTUAL | | | | | |
|---|---|---|---|---|---|---|---|
| | | Régimen General | R.E.T. Autónomos | R.E. Agrario | R.E. Emp. Hogar | R.E. Trabajadores del Mar | R.E. Minería del Carbón |
| **TOTAL** | | | | | | | |
| Rég. General | 100,00 | **85,48** | 8,81 | 3,94 | 1,63 | 0,09 | 0,05 |
| R.E.T. Autónomos | 100,00 | 40,42 | **55,20** | 3,62 | 0,64 | 0,12 | — |
| R.E. Agrario | 100,00 | 49,95 | 2,32 | **47,05** | 0,51 | 0,16 | 0,00 |
| R.E. Emp. Hogar | 100,00 | 64,07 | 5,58 | 2,35 | **27,97** | 0,03 | 0,00 |
| R.E. Trabajadores del Mar | 100,00 | 39,35 | 4,53 | 3,16 | 0,22 | **52,74** | — |
| R.E. Minería del Carbón | 100,00 | 36,11 | 4,91 | 3,40 | 0,57 | 0,38 | **54,63** |
| Asistencia Sanitaria | 100,00 | 79,12 | 2,84 | 5,45 | 12,53 | 0,06 | 0,00 |
| **Total Régimen de alta actual** | **100,00** | **76,12** | **8,67** | **9,77** | **5,09** | **0,30** | **0,06** |
| **Mujeres** | | | | | | | |
| Rég. General | 100,00 | **85,28** | 7,65 | 2,66 | 4,35 | 0,05 | 0,00 |
| R.E.T. Autónomos | 100,00 | 45,60 | **51,39** | 1,29 | 1,66 | 0,07 | — |
| R.E. Agrario | 100,00 | 35,34 | 1,54 | **60,14** | 2,96 | 0,02 | — |
| R.E. Emp. Hogar | 100,00 | 61,29 | 3,82 | 2,21 | **32,66** | 0,01 | 0,00 |
| R.E. Trabajadores del Mar | 100,00 | 59,06 | 12,87 | 0,58 | 0,58 | **26,90** | — |
| R.E. Minería del Carbón | 100,00 | 66,67 | — | — | — | — | **33,33** |
| Asistencia Sanitaria | 100,00 | 68,54 | 2,27 | 4,32 | 24,87 | 0,01 | — |
| **Total Régimen de alta actual** | **100,00** | **73,90** | **6,99** | **5,81** | **13,24** | **0,05** | **0,00** |
| **Varones** | | | | | | | |
| Rég. General | 100,00 | **85,57** | 9,34 | 4,54 | 0,37 | 0,11 | 0,07 |
| R.E.T. Autónomos | 100,00 | 38,43 | **56,67** | 4,52 | 0,25 | 0,14 | — |
| R.E. Agrario | 100,00 | 52,33 | 2,45 | **44,91** | 0,11 | 0,19 | 0,00 |
| R.E. Emp. Hogar | 100,00 | 76,21 | 13,28 | 2,98 | **7,46** | 0,08 | — |
| R.E. Trabajadores del Mar | 100,00 | 38,38 | 4,12 | 3,28 | 0,20 | **54,02** | — |
| R.E. Minería del Carbón | 100,00 | 35,93 | 4,94 | 3,42 | 0,57 | 0,38 | **54,75** |
| Asistencia Sanitaria | 100,00 | 88,60 | 3,35 | 6,47 | 1,48 | 0,10 | 0,00 |
| **Total Régimen de alta actual** | **100,00** | **77,33** | **9,59** | **11,94** | **0,61** | **0,44** | **0,10** |
| **No consta** | | | | | | | |
| R.E. Agrario | 100,00 | — | — | 100,00 | — | — | — |
| **Total Régimen de alta actual** | **100,00** | **—** | **—** | **100,00** | **—** | **—** | **—** |

**TABLA VI.60**

**TRABAJADORES EXTRANJEROS EN ALTA LABORAL EN LA SEGURIDAD SOCIAL CON MÁS DE UN MOVIMIENTO DE ALTA SEGÚN RÉGIMEN DE ALTA INICIAL Y SEXO POR RÉGIMEN DE ALTA ACTUAL. PORCENTAJES VERTICALES**
**14-01-2005**

| RÉGIMEN DE ALTA INICIAL | TOTAL Régimen de alta inicial | RÉGIMEN DE ALTA ACTUAL | | | | | |
|---|---|---|---|---|---|---|---|
| | | Régimen General | R.E.T. Autónomos | R.E. Agrario | R.E. Emp. Hogar | R.E. Trabajadores del Mar | R.E. Minería del Carbón |
| **TOTAL** | | | | | | | |
| Rég. General | 63,23 | **71,01** | 64,24 | 25,51 | 20,32 | 19,30 | 48,34 |
| R.E.T. Autónomos | 3,52 | 1,87 | **22,40** | 1,30 | 0,44 | 1,37 | — |
| R.E. Agrario | 13,60 | 8,93 | 3,65 | **65,52** | 1,37 | 7,36 | 0,70 |
| R.E. Emp. Hogar | 10,06 | 8,47 | 6,48 | 2,43 | **55,34** | 0,87 | 0,18 |
| R.E. Trabajadores del Mar | 0,39 | 0,20 | 0,21 | 0,13 | 0,02 | **69,34** | — |
| R.E. Minería del Carbón | 0,06 | 0,03 | 0,03 | 0,02 | 0,01 | 0,07 | **50,61** |
| Asistencia Sanitaria | 9,14 | 9,50 | 3,00 | 5,10 | 22,51 | 1,70 | 0,18 |
| **Total Régimen de alta actual** | **100,00** | **100,00** | **100,00** | **100,00** | **100,00** | **100,00** | **100,00** |
| **Mujeres** | | | | | | | |
| Rég. General | 56,52 | **65,23** | 61,87 | 25,83 | 18,59 | 59,17 | 50,00 |
| R.E.T. Autónomos | 2,76 | 1,70 | **20,26** | 0,61 | 0,35 | 3,55 | — |
| R.E. Agrario | 5,38 | 2,57 | 1,19 | **55,71** | 1,20 | 2,37 | — |
| R.E. Emp. Hogar | 23,11 | 19,16 | 12,63 | 8,80 | **56,99** | 6,51 | 25,00 |
| R.E. Trabajadores del Mar | 0,05 | 0,04 | 0,10 | 0,01 | 0,00 | **27,22** | — |
| R.E. Minería del Carbón | 0,00 | 0,00 | — | — | — | — | **25,00** |
| Asistencia Sanitaria | 12,18 | 11,29 | 3,95 | 9,05 | 22,87 | 1,18 | — |
| **Total Régimen de alta actual** | **100,00** | **100,00** | **100,00** | **100,00** | **100,00** | **100,00** | **100,00** |
| **Varones** | | | | | | | |
| Rég. General | 66,91 | **74,04** | 65,19 | 25,42 | 41,01 | 16,71 | 48,32 |
| R.E.T. Autónomos | 3,93 | 1,96 | **23,25** | 1,49 | 1,60 | 1,23 | — |
| R.E. Agrario | 18,12 | 12,26 | 4,63 | **68,14** | 3,36 | 7,68 | 0,71 |
| R.E. Emp. Hogar | 2,90 | 2,86 | 4,02 | 0,72 | **35,60** | 0,50 | — |
| R.E. Trabajadores del Mar | 0,58 | 0,29 | 0,25 | 0,16 | 0,19 | **72,07** | — |
| R.E. Minería del Carbón | 0,09 | 0,04 | 0,05 | 0,03 | 0,08 | 0,08 | **50,79** |
| Asistencia Sanitaria | 7,46 | 8,55 | 2,61 | 4,04 | 18,15 | 1,73 | 0,18 |
| **Total Régimen de alta actual** | **100,00** | **100,00** | **100,00** | **100,00** | **100,00** | **100,00** | **100,00** |
| **No consta** | | | | | | | |
| R.E. Agrario | 100,00 | — | — | 100,00 | — | — | — |
| **Total Régimen de alta actual** | **100,00** | **—** | **—** | **100,00** | **—** | **—** | **—** |

**TABLA VI.61**

**TRABAJADORES EXTRANJEROS EN ALTA LABORAL EN LA SEGURIDAD SOCIAL CON MÁS DE UN MOVIMIENTO DE ALTA SEGÚN PROVINCIA DE ALTA INICIAL POR PROVINCIA DE ALTA ACTUAL**
**14-01-2005**

| PROVINCIA DE ALTA INICIAL | TOTAL PROVINCIA DE ALTA INICIAL | PROVINCIA DE ALTA ACTUAL | | | | | | | | | | | | | | | |
|---|---|---|---|---|---|---|---|---|---|---|---|---|---|---|---|---|---|
| | | Álava | Albacete | Alicante | Almería | Ávila | Badajoz | Baleares | Barcelona | Burgos | Cáceres | Cádiz | Castellón | Ciudad Real | Córdoba | A Coruña | Cuenca |
| **TOTAL PROVINCIA DE ALTA ACTUAL** | **923.703** | **5.503** | **4.644** | **44.416** | **24.676** | **1.112** | **2.059** | **37.040** | **152.906** | **4.698** | **4.300** | **4.420** | **17.002** | **4.048** | **2.462** | **5.074** | **2.393** |
| **Álava** | **4.591** | **3.205** | 7 | 32 | 8 | 2 | 2 | 18 | 99 | 111 | 3 | 3 | 9 | 1 | 4 | 4 | 3 |
| **Albacete** | **5.859** | 10 | **3.193** | 387 | 29 | 5 | 2 | 42 | 181 | 16 | 1 | 13 | 93 | 36 | 6 | 9 | 104 |
| **Alicante** | **39.048** | 38 | 152 | **31.195** | 191 | 5 | 14 | 291 | 683 | 23 | 98 | 68 | 150 | 66 | 20 | 24 | 42 |
| **Almería** | **36.935** | 126 | 116 | 1.020 | **20.798** | 7 | 21 | 746 | 2.684 | 88 | 12 | 105 | 456 | 80 | 53 | 26 | 31 |
| **Ávila** | **1.176** | 3 | — | 15 | 3 | **622** | 3 | 10 | 24 | 6 | 4 | 1 | 4 | 3 | 1 | 1 | — |
| **Badajoz** | **2.548** | 6 | 4 | 62 | 17 | 2 | **1.405** | 32 | 71 | 15 | 57 | 22 | 25 | 22 | 33 | 9 | 3 |
| **Baleares** | **35.628** | 31 | 19 | 422 | 109 | 4 | 21 | **29.612** | 1.194 | 21 | 10 | 65 | 61 | 16 | 23 | 28 | 7 |
| **Barcelona** | **145.492** | 119 | 55 | 664 | 322 | 12 | 35 | 1.236 | **125.623** | 119 | 22 | 136 | 344 | 41 | 52 | 85 | 23 |
| **Burgos** | **4.100** | 162 | 4 | 49 | 10 | 4 | 7 | 38 | 61 | **2.786** | 9 | 4 | 14 | 6 | 6 | 3 | 5 |
| **Cáceres** | **5.369** | 15 | 8 | 173 | 22 | 4 | 76 | 71 | 124 | 18 | **2.953** | 7 | 45 | 19 | 12 | 1 | 10 |
| **Cádiz** | **4.167** | 2 | 5 | 65 | 20 | — | 14 | 34 | 154 | 5 | 3 | **2.618** | 17 | 3 | 17 | 4 | — |
| **Castellón** | **15.166** | 16 | 35 | 145 | 29 | 2 | 8 | 78 | 356 | 13 | 13 | 17 | **12.323** | 8 | 3 | 7 | 12 |
| **Ciudad Real** | **4.253** | 6 | 50 | 160 | 30 | 5 | 14 | 41 | 109 | 13 | 1 | 8 | 23 | **2.197** | 15 | 8 | 33 |
| **Córdoba** | **2.437** | 2 | 5 | 40 | 23 | 1 | 10 | 31 | 94 | 4 | 3 | 16 | 17 | 17 | **1.504** | 1 | 4 |
| **A Coruña** | **5.697** | 9 | 8 | 67 | 17 | 2 | 16 | 67 | 233 | 8 | 3 | 12 | 11 | 2 | 2 | **3.748** | — |
| **Cuenca** | **3.012** | 7 | 96 | 113 | 32 | 1 | — | 21 | 69 | 10 | — | 2 | 30 | 44 | 4 | 3 | **1.491** |
| Girona | **23.520** | 37 | 7 | 142 | 63 | 4 | 5 | 180 | 3.299 | 22 | 5 | 31 | 40 | 1 | 9 | 11 | 1 |
| **Granada** | **6.837** | 7 | 15 | 81 | 188 | 2 | 1 | 84 | 215 | 3 | 2 | 33 | 35 | 17 | 36 | 3 | 7 |
| **Guadalajara** | **3.667** | 15 | 13 | 40 | 17 | 4 | 4 | 27 | 82 | 8 | 1 | 7 | 27 | 21 | 1 | 5 | 14 |
| **Guipúzcoa** | **5.266** | 88 | 1 | 34 | 7 | 2 | 4 | 24 | 124 | 43 | 5 | 8 | 15 | — | 1 | 18 | 4 |
| **Huelva** | **9.672** | 36 | 29 | 125 | 154 | 6 | 20 | 77 | 223 | 43 | 32 | 61 | 81 | 29 | 36 | 8 | 38 |
| **Huesca** | **4.549** | 25 | 11 | 62 | 43 | 2 | 2 | 46 | 244 | 14 | 5 | 1 | 83 | 5 | 4 | 1 | 3 |
| **Jaén** | **3.832** | 11 | 20 | 126 | 65 | 1 | 6 | 43 | 198 | 14 | 66 | 12 | 38 | 25 | 45 | 1 | 14 |
| **León** | **4.589** | 29 | 5 | 129 | 21 | 5 | 5 | 43 | 144 | 57 | 3 | 12 | 32 | 7 | 2 | 27 | 3 |
| **Lleida** | **16.293** | 58 | 17 | 149 | 157 | 3 | 2 | 155 | 2.041 | 39 | 4 | 18 | 181 | 14 | 14 | 12 | 9 |
| **La Rioja** | **8.950** | 276 | 14 | 102 | 34 | 1 | 3 | 37 | 417 | 116 | 7 | 6 | 27 | 4 | 3 | 7 | 6 |
| **Lugo** | **2.252** | 3 | — | 29 | 8 | 1 | 4 | 16 | 56 | 2 | 4 | 4 | 5 | — | 4 | 130 | 1 |
| **Madrid** | **217.999** | 253 | 314 | 2.269 | 595 | 272 | 186 | 1.459 | 4.862 | 277 | 164 | 324 | 509 | 979 | 154 | 289 | 269 |
| **Málaga** | **28.208** | 48 | 10 | 260 | 146 | 2 | 18 | 216 | 636 | 13 | 9 | 275 | 40 | 15 | 94 | 27 | 2 |
| **Murcia** | **57.731** | 149 | 191 | 3.432 | 769 | 8 | 17 | 667 | 1.375 | 112 | 649 | 68 | 346 | 111 | 34 | 28 | 83 |
| **Navarra** | **14.935** | 146 | 9 | 111 | 17 | 1 | 8 | 46 | 223 | 85 | 7 | 11 | 49 | 13 | 3 | 9 | 3 |
| **Ourense** | **2.385** | 10 | 2 | 19 | 3 | 1 | 1 | 17 | 69 | 3 | 1 | 4 | 5 | 2 | 3 | 56 | — |
| **Asturias** | **6.743** | 24 | 3 | 74 | 15 | 3 | 2 | 43 | 231 | 14 | 2 | 10 | 23 | 8 | 5 | 30 | 4 |
| **Palencia** | **1.087** | 5 | 2 | 18 | 4 | 3 | 1 | 13 | 25 | 58 | — | 2 | 4 | 2 | 1 | 4 | 1 |
| **Las Palmas** | **29.921** | 14 | 15 | 181 | 51 | 2 | 5 | 357 | 367 | 9 | 5 | 62 | 39 | 10 | 15 | 40 | 1 |
| **Pontevedra** | **7.505** | 21 | 10 | 76 | 21 | 2 | 1 | 70 | 198 | 21 | 27 | 42 | 38 | 10 | 6 | 216 | 7 |
| **Salamanca** | **2.667** | 16 | 5 | 72 | 14 | 11 | 9 | 12 | 110 | 16 | 10 | 6 | 10 | 4 | 5 | 9 | — |
| **Sta. Cruz de Tenerife** | **24.197** | 23 | 5 | 146 | 23 | 1 | 6 | 203 | 346 | 10 | 5 | 22 | 21 | 4 | 1 | 34 | — |
| **Cantabria** | **6.284** | 30 | 5 | 68 | 21 | 3 | 5 | 33 | 155 | 44 | 4 | 12 | 12 | 4 | 5 | 17 | 2 |
| **Segovia** | **3.557** | 8 | 2 | 61 | 7 | 42 | 1 | 29 | 63 | 46 | 4 | 5 | 8 | 14 | 28 | 4 | 3 |
| **Sevilla** | **8.138** | 9 | 6 | 79 | 53 | 1 | 41 | 82 | 271 | 15 | 8 | 140 | 39 | 12 | 85 | 7 | 2 |
| **Soria** | **1.626** | 12 | 2 | 20 | 9 | 1 | 1 | 7 | 60 | 29 | 1 | — | 9 | 2 | — | 3 | 2 |
| **Tarragona** | **19.470** | 13 | 14 | 120 | 88 | 1 | 3 | 155 | 2.349 | 27 | 10 | 15 | 435 | 7 | 10 | 13 | 4 |
| **Teruel** | **3.010** | 13 | 5 | 45 | 9 | — | 1 | 12 | 114 | 12 | 1 | 3 | 194 | 2 | 3 | 2 | 5 |
| **Toledo** | **8.523** | 9 | 34 | 118 | 58 | 20 | 15 | 60 | 185 | 14 | 31 | 9 | 33 | 103 | 53 | 10 | 42 |
| **Valencia** | **37.737** | 31 | 81 | 1.176 | 184 | 3 | 6 | 229 | 1.070 | 30 | 12 | 46 | 646 | 26 | 25 | 23 | 62 |
| **Valladolid** | **5.869** | 7 | 12 | 148 | 31 | 14 | 7 | 62 | 258 | 104 | 2 | 13 | 28 | 10 | 5 | 17 | 19 |
| **Vizcaya** | **7.228** | 193 | 2 | 52 | 11 | 1 | 9 | 37 | 178 | 54 | 4 | 8 | 10 | 5 | 1 | 27 | 3 |
| **Zamora** | **1.020** | 10 | 2 | 18 | 4 | 2 | 3 | 10 | 38 | 8 | 3 | 3 | 4 | 3 | 1 | 5 | — |
| **Zaragoza** | **20.000** | 113 | 24 | 210 | 100 | 9 | 5 | 107 | 839 | 64 | 14 | 17 | 310 | 18 | 14 | 17 | 11 |
| **Ceuta** | **929** | 1 | — | 7 | 3 | — | 3 | 6 | 29 | — | — | 30 | 1 | — | 1 | — | — |
| **Melilla** | **2.013** | 2 | — | 8 | 23 | — | — | 8 | 53 | 16 | 1 | 3 | 3 | — | — | 3 | — |
| **No consta** | **16** | 1 | — | — | — | — | 1 | — | — | — | — | — | — | — | — | — | — |
| **TOTAL PROVINCIA DE ALTA ACTUAL** | **923.703** | **5.503** | **4.644** | **44.416** | **24.676** | **1.112** | **2.059** | **37.040** | **152.906** | **4.698** | **4.300** | **4.420** | **17.002** | **4.048** | **2.462** | **5.074** | **2.393** |
| **Trabajadores procedentes de otras provincias** | **205.972** | **2.298** | **1.451** | **13.221** | **3.878** | **490** | **654** | **7.428** | **27.283** | **1.912** | **1.347** | **1.802** | **4.679** | **1.851** | **958** | **1.326** | **902** |
| **% de trabajadores procedentes de otra provincia** | **22,30** | **41,76** | **31,24** | **29,77** | **15,72** | **44,06** | **31,76** | **20,05** | **17,84** | **40,70** | **31,33** | **40,77** | **27,52** | **45,73** | **38,91** | **26,13** | **37,69** |

**TABLA VI.61**

**TRABAJADORES EXTRANJEROS EN ALTA LABORAL EN LA SEGURIDAD SOCIAL CON MÁS DE UN MOVIMIENTO DE ALTA SEGÚN PROVINCIA DE ALTA INICIAL POR PROVINCIA DE ALTA ACTUAL**
**14-01-2005**

| PROVINCIA DE ALTA INICIAL | PROVINCIA DE ALTA ACTUAL | | | | | | | | | | | | | | | | | | |
|---|---|---|---|---|---|---|---|---|---|---|---|---|---|---|---|---|---|---|---|
| | Girona | Granada | Guadalajara | Guipúzcoa | Huelva | Huesca | Jaén | León | Lleida | La Rioja | Lugo | Madrid | Málaga | Murcia | Navarra | Ourense | Asturias | Palencia | Las Palmas |
| **TOTAL PROVINCIA DE ALTA ACTUAL** | **25.876** | **7.029** | **4.660** | **5.826** | **7.821** | **4.852** | **2.982** | **3.655** | **15.191** | **8.941** | **2.013** | **207.707** | **31.261** | **52.046** | **16.727** | **1.911** | **6.186** | **957** | **32.404** |
| Álava | 14 | 2 | 1 | 106 | 4 | 13 | 4 | 8 | 14 | 219 | 4 | 168 | 20 | 17 | 111 | 3 | 6 | 1 | 28 |
| **Albacete** | 19 | 11 | 20 | 3 | 13 | 20 | 22 | 3 | 36 | 27 | 2 | 415 | 34 | 379 | 51 | — | 11 | 2 | 40 |
| **Alicante** | 136 | 74 | 14 | 44 | 40 | 26 | 47 | 28 | 108 | 56 | 6 | 838 | 323 | 1.742 | 101 | 3 | 32 | 5 | 261 |
| **Almería** | 668 | 425 | 89 | 96 | 156 | 275 | 100 | 22 | 957 | 206 | 8 | 1.583 | 583 | 1.505 | 366 | 3 | 18 | 6 | 495 |
| **Ávila** | 9 | — | 5 | 2 | 2 | 3 | — | 2 | 5 | 3 | — | 271 | 14 | 14 | 7 | — | 4 | 2 | 15 |
| **Badajoz** | 14 | 9 | 6 | 9 | 26 | 6 | 11 | 2 | 17 | 9 | — | 210 | 71 | 32 | 15 | 11 | 5 | 4 | 30 |
| **Baleares** | 187 | 107 | 22 | 27 | 28 | 38 | 16 | 12 | 77 | 34 | 4 | 830 | 409 | 114 | 62 | 4 | 22 | 2 | 689 |
| **Barcelona** | 3.824 | 138 | 50 | 161 | 61 | 210 | 51 | 29 | 1.174 | 202 | 17 | 2.886 | 713 | 506 | 217 | 22 | 92 | 14 | 475 |
| **Burgos** | 5 | 11 | 6 | 14 | 14 | 9 | 3 | 22 | 13 | 72 | 2 | 206 | 27 | 45 | 58 | 1 | 9 | 12 | 27 |
| **Cáceres** | 47 | 10 | 16 | 7 | 68 | 14 | 53 | 4 | 23 | 28 | 3 | 370 | 31 | 550 | 59 | — | 4 | 4 | 21 |
| **Cádiz** | 22 | 48 | 2 | 5 | 30 | 10 | 15 | 2 | 18 | 14 | 5 | 236 | 348 | 33 | 10 | 1 | 3 | — | 58 |
| **Castellón** | 61 | 12 | 4 | 11 | 15 | 19 | 4 | 8 | 72 | 19 | — | 218 | 32 | 101 | 37 | — | 6 | 1 | 28 |
| **Ciudad Real** | 23 | 19 | 18 | 15 | 19 | 10 | 24 | 4 | 20 | 16 | — | 654 | 51 | 121 | 33 | — | 16 | — | 43 |
| **Córdoba** | 19 | 35 | — | 6 | 6 | 3 | 31 | 1 | 12 | 7 | 2 | 166 | 139 | 31 | 9 | 1 | 3 | 1 | 14 |
| **A Coruña** | 29 | 7 | 9 | 33 | 9 | 6 | 5 | 23 | 16 | 8 | 90 | 290 | 75 | 33 | 20 | 32 | 46 | — | 124 |
| **Cuenca** | 18 | 8 | 37 | 1 | 14 | 13 | 10 | — | 17 | 13 | 1 | 391 | 22 | 110 | 15 | 3 | 6 | 2 | 9 |
| **Girona** | **17.887** | 41 | 16 | 20 | 14 | 54 | 12 | 5 | 209 | 36 | 2 | 269 | 133 | 78 | 25 | 11 | 9 | 1 | 102 |
| **Granada** | 29 | **4.823** | 3 | 10 | 17 | 25 | 52 | 3 | 26 | 10 | — | 269 | 350 | 96 | 10 | 1 | 10 | 1 | 40 |
| **Guadalajara** | 25 | 4 | **2.010** | 8 | 9 | 8 | 5 | 1 | 10 | 10 | — | 926 | 29 | 46 | 18 | 2 | 4 | 1 | 21 |
| **Guipúzcoa** | 31 | 9 | 7 | **3.787** | 4 | 15 | 1 | 8 | 11 | 28 | 14 | 195 | 19 | 14 | 215 | 5 | 17 | 3 | 17 |
| **Huelva** | 74 | 61 | 22 | 11 | **6.404** | 53 | 78 | 4 | 268 | 67 | 3 | 273 | 127 | 255 | 68 | 3 | 11 | 3 | 83 |
| **Huesca** | 94 | 13 | 6 | 15 | 20 | **2.466** | 13 | 1 | 414 | 27 | 5 | 146 | 18 | 70 | 73 | 2 | 10 | — | 29 |
| **Jaén** | 44 | 78 | 8 | 17 | 70 | 12 | **1.777** | 4 | 71 | 50 | 2 | 215 | 122 | 263 | 38 | 1 | 9 | 1 | 21 |
| **León** | 47 | 5 | 12 | 32 | 4 | 20 | 7 | **2.681** | 25 | 43 | 23 | 289 | 49 | 74 | 31 | 55 | 133 | 27 | 55 |
| **Lleida** | 472 | 30 | 17 | 39 | 85 | 353 | 21 | — | **9.810** | 90 | 1 | 421 | 100 | 192 | 126 | 4 | 17 | — | 102 |
| **La Rioja** | 28 | 3 | 8 | 115 | 13 | 22 | 13 | 24 | 51 | **5.983** | 7 | 219 | 32 | 88 | 622 | 8 | 19 | 5 | 27 |
| **Lugo** | 3 | 1 | 7 | 7 | 4 | 6 | 2 | 19 | 14 | 10 | **1.438** | 90 | 17 | 15 | 6 | 49 | 62 | — | 52 |
| **Madrid** | 543 | 292 | 1.908 | 310 | 128 | 188 | 203 | 260 | 351 | 294 | 73 | **183.530** | 1.572 | 1.748 | 664 | 68 | 373 | 124 | 1.224 |
| **Málaga** | 74 | 240 | 11 | 12 | 35 | 13 | 39 | 5 | 45 | 33 | 4 | 827 | **23.714** | 114 | 39 | 2 | 9 | — | 197 |
| **Murcia** | 402 | 120 | 68 | 114 | 127 | 118 | 162 | 25 | 335 | 356 | 13 | 1.877 | 283 | **42.195** | 505 | 4 | 37 | 8 | 155 |
| **Navarra** | 35 | 12 | 7 | 198 | 9 | 70 | 15 | 15 | 30 | 388 | 7 | 293 | 32 | 116 | **12.074** | 7 | 17 | 9 | 26 |
| **Ourense** | 10 | 5 | 3 | 14 | 3 | 1 | 1 | 103 | 16 | 18 | 34 | 112 | 35 | 8 | 14 | **1.462** | 11 | 1 | 39 |
| **Asturias** | 25 | 20 | 12 | 33 | 8 | 18 | 9 | 76 | 14 | 20 | 70 | 344 | 40 | 47 | 40 | 9 | **4.822** | 16 | 80 |
| **Palencia** | 5 | 3 | 5 | 5 | 1 | — | 2 | 25 | 1 | 10 | 1 | 72 | 5 | 20 | 14 | — | 17 | **577** | 8 |
| **Las Palmas** | 70 | 31 | 14 | 24 | 31 | 15 | — | 5 | 25 | 15 | 8 | 524 | 316 | 56 | 33 | 3 | 20 | 9 | **25.911** |
| **Pontevedra** | 28 | 11 | 8 | 59 | 6 | 30 | 1 | 25 | 27 | 27 | 69 | 303 | 102 | 42 | 40 | 82 | 44 | 2 | 296 |
| **Salamanca** | 22 | 7 | 9 | 8 | 10 | 6 | 2 | 14 | 16 | 16 | 2 | 308 | 36 | 36 | 32 | 8 | 14 | 5 | 35 |
| **Sta. Cruz de Tenerife** | 62 | 29 | 6 | 19 | 8 | 9 | 5 | 9 | 10 | 16 | 9 | 370 | 269 | 44 | 16 | 3 | 30 | — | 913 |
| **Cantabria** | 21 | 8 | 7 | 40 | 6 | 13 | 3 | 14 | 14 | 24 | 17 | 323 | 34 | 56 | 43 | 2 | 58 | 11 | 40 |
| **Segovia** | 14 | 27 | 14 | 3 | 8 | 15 | 8 | 11 | 41 | 3 | 2 | 385 | 18 | 36 | 10 | 2 | 6 | 2 | 13 |
| **Sevilla** | 23 | 43 | 4 | 9 | 139 | 10 | 21 | 1 | 20 | 13 | 2 | 438 | 287 | 64 | 29 | 1 | 13 | 2 | 87 |
| **Soria** | 14 | 5 | 9 | 5 | 3 | 21 | 2 | 4 | 13 | 23 | 2 | 126 | 15 | 13 | 40 | — | 4 | 6 | 3 |
| **Tarragona** | 240 | 22 | 18 | 32 | 9 | 51 | 10 | 4 | 268 | 27 | 3 | 297 | 89 | 101 | 35 | 4 | 11 | 2 | 70 |
| **Teruel** | 26 | 7 | 21 | 10 | 2 | 34 | 3 | — | 28 | 18 | 5 | 62 | 21 | 29 | 18 | — | 3 | — | 14 |
| **Toledo** | 56 | 18 | 60 | 27 | 22 | 9 | 16 | 11 | 25 | 26 | 6 | 1.777 | 40 | 121 | 44 | 2 | 4 | 1 | 30 |
| **Valencia** | 134 | 53 | 12 | 35 | 53 | 39 | 35 | 8 | 134 | 47 | 12 | 801 | 149 | 368 | 81 | 1 | 18 | 8 | 115 |
| **Valladolid** | 48 | 18 | 9 | 14 | 6 | 10 | 6 | 56 | 30 | 28 | 7 | 674 | 65 | 76 | 42 | 2 | 24 | 59 | 34 |
| **Vizcaya** | 24 | 5 | — | 192 | 5 | 18 | 1 | 7 | 21 | 68 | 11 | 347 | 27 | 22 | 104 | 5 | 35 | 6 | 65 |
| **Zamora** | 7 | 2 | 4 | 2 | — | 3 | 2 | 19 | 5 | 4 | 4 | 93 | 11 | 8 | 22 | 9 | 8 | 5 | 8 |
| **Zaragoza** | 132 | 41 | 35 | 60 | 50 | 445 | 50 | 37 | 229 | 179 | 12 | 732 | 81 | 191 | 383 | 10 | 23 | 4 | 79 |
| **Ceuta** | 4 | 4 | — | — | 1 | — | 7 | — | — | — | — | 30 | 47 | 2 | — | — | — | 2 | 5 |
| **Melilla** | 28 | 22 | — | — | 2 | 5 | 2 | 1 | 5 | 1 | 1 | 18 | 85 | 9 | 2 | — | 1 | — | 47 |
| **No consta** | — | — | 1 | — | — | 2 | — | — | — | — | — | — | — | — | — | — | — | — | 4 |
| **TOTAL PROVINCIA DE ALTA ACTUAL** | **25.876** | **7.029** | **4.660** | **5.826** | **7.821** | **4.852** | **2.982** | **3.655** | **15.191** | **8.941** | **2.013** | **207.707** | **31.261** | **52.046** | **16.727** | **1.911** | **6.186** | **957** | **32.404** |
| **Trabajadores procedentes de otras provincias** | **7.989** | **2.206** | **2.650** | **2.039** | **1.417** | **2.386** | **1.205** | **974** | **5.381** | **2.958** | **575** | **24.177** | **7.547** | **9.851** | **4.653** | **449** | **1.364** | **380** | **6.493** |
| **% de trabajadores procedentes de otra provincia** | **30,87** | **31,38** | **56,87** | **35,00** | **18,12** | **49,18** | **40,41** | **26,65** | **35,42** | **33,08** | **28,56** | **11,64** | **24,14** | **18,93** | **27,82** | **23,50** | **22,05** | **39,71** | **20,04** |

**TABLA VI.61**

**TRABAJADORES EXTRANJEROS EN ALTA LABORAL EN LA SEGURIDAD SOCIAL CON MÁS DE UN MOVIMIENTO DE ALTA SEGÚN PROVINCIA DE ALTA INICIAL POR PROVINCIA DE ALTA ACTUAL**
**14-01-2005**

| PROVINCIA DE ALTA INICIAL | PROVINCIA DE ALTA ACTUAL | | | | | | | | | | | | | | | | | |
|---|---|---|---|---|---|---|---|---|---|---|---|---|---|---|---|---|---|---|
| | Pontevedra | Salamanca | S. C. de Tenerife | Cantabria | Segovia | Sevilla | Soria | Tarragona | Teruel | Toledo | Valencia | Valladolid | Vizcaya | Zamora | Zaragoza | Ceuta | Melilla | No consta |
| **TOTAL PROVINCIA DE ALTA ACTUAL** | **6.512** | **2.015** | **26.097** | **5.787** | **3.049** | **8.412** | **1.818** | **21.979** | **2.809** | **9.584** | **45.121** | **4.683** | **8.032** | **898** | **19.285** | **899** | **1.837** | **88** |
| **Álava** | 7 | — | 12 | 22 | — | 6 | 3 | 11 | 3 | 10 | 37 | 14 | 186 | 4 | 20 | 1 | 1 | — |
| **Albacete** | 3 | 2 | 15 | 2 | 1 | 12 | 3 | 53 | 16 | 48 | 398 | 10 | 16 | — | 43 | 1 | 1 | — |
| **Alicante** | 20 | 15 | 120 | 24 | 4 | 54 | 5 | 110 | 13 | 66 | 1.454 | 20 | 71 | 5 | 115 | 6 | 2 | — |
| **Almería** | 71 | 10 | 116 | 26 | 13 | 149 | 92 | 567 | 49 | 113 | 1.024 | 30 | 176 | 2 | 551 | 8 | 8 | — |
| **Ávila** | 2 | 6 | — | 1 | 16 | 8 | 5 | 8 | — | 17 | 27 | 18 | 4 | 2 | 3 | 1 | — | — |
| **Badajoz** | 4 | 2 | 11 | 5 | — | 95 | 5 | 11 | 5 | 26 | 54 | 11 | 15 | 4 | 25 | 2 | 1 | — |
| **Baleares** | 21 | 12 | 558 | 16 | 5 | 60 | 6 | 159 | 7 | 32 | 304 | 11 | 33 | 1 | 68 | 3 | 5 | — |
| **Barcelona** | 65 | 25 | 384 | 64 | 17 | 220 | 48 | 2.806 | 84 | 79 | 1.099 | 46 | 220 | 7 | 515 | 19 | 63 | 1 |
| **Burgos** | 5 | 8 | 9 | 43 | 20 | 4 | 48 | 19 | 3 | 17 | 54 | 52 | 52 | 5 | 34 | 3 | — | — |
| **Cáceres** | — | 35 | 16 | 2 | 5 | 19 | 13 | 76 | 8 | 126 | 131 | 7 | 10 | 4 | 46 | 1 | — | — |
| **Cádiz** | 6 | 1 | 41 | 1 | — | 180 | — | 13 | 2 | 8 | 58 | 4 | 12 | — | 9 | 6 | 2 | 3 |
| **Castellón** | 8 | 5 | 20 | 4 | 3 | 29 | 6 | 379 | 64 | 20 | 830 | 7 | 17 | 1 | 57 | — | 2 | 1 |
| **Ciudad Real** | 3 | 3 | 14 | 5 | 7 | 22 | 9 | 35 | 3 | 147 | 141 | 12 | 12 | 3 | 36 | 1 | 1 | — |
| **Córdoba** | 2 | — | 14 | — | 1 | 65 | 1 | 16 | 2 | 5 | 52 | 2 | 6 | — | 10 | 1 | 2 | — |
| **A Coruña** | 226 | 3 | 110 | 19 | 2 | 16 | 2 | 26 | — | 7 | 110 | 15 | 32 | 17 | 24 | — | 2 | 26 |
| **Cuenca** | 1 | 1 | 10 | 2 | 2 | 6 | 1 | 18 | 13 | 54 | 246 | 10 | 4 | — | 31 | — | — | — |
| **Girona** | 4 | 6 | 102 | 11 | 3 | 24 | 10 | 218 | 14 | 6 | 172 | 10 | 25 | 5 | 114 | 7 | 8 | — |
| **Granada** | 5 | 4 | 24 | 9 | 2 | 57 | 2 | 44 | 6 | 24 | 98 | 3 | 10 | — | 34 | 2 | 9 | — |
| **Guadalajara** | 4 | 1 | 11 | 4 | 2 | 10 | 8 | 23 | 15 | 46 | 69 | 2 | 12 | — | 34 | 1 | 2 | — |
| **Guipúzcoa** | 33 | 12 | 13 | 34 | 3 | 7 | 7 | 17 | 4 | 2 | 25 | 30 | 259 | 6 | 28 | 3 | — | 5 |
| **Huelva** | 13 | 8 | 39 | 3 | 8 | 244 | 1 | 63 | 15 | 48 | 200 | 23 | 20 | 2 | 116 | — | 1 | 2 |
| **Huesca** | 3 | 2 | 6 | 7 | 4 | 8 | 12 | 106 | 21 | 13 | 111 | 4 | 16 | 1 | 260 | 2 | — | — |
| **Jaén** | 7 | — | 16 | 2 | 3 | 33 | 6 | 39 | 5 | 32 | 116 | 5 | 11 | — | 63 | 5 | 1 | — |
| **León** | 30 | 18 | 29 | 16 | 15 | 13 | 10 | 36 | 4 | 18 | 102 | 61 | 26 | 42 | 32 | 1 | — | — |
| **Lleida** | 29 | 5 | 65 | 11 | 10 | 27 | 21 | 642 | 23 | 21 | 387 | 10 | 45 | 1 | 238 | 2 | 3 | — |
| **La Rioja** | 27 | 10 | 22 | 20 | 6 | 10 | 38 | 66 | 9 | 21 | 147 | 20 | 100 | 6 | 100 | — | 1 | — |
| **Lugo** | 55 | 1 | 13 | 16 | — | 3 | 2 | 3 | — | 5 | 23 | 6 | 21 | 2 | 29 | — | 2 | 2 |
| **Madrid** | 237 | 166 | 845 | 229 | 408 | 584 | 160 | 585 | 81 | 3.042 | 2.754 | 389 | 438 | 62 | 918 | 55 | 18 | — |
| **Málaga** | 40 | 5 | 239 | 13 | 5 | 208 | 12 | 90 | 7 | 15 | 173 | 9 | 38 | 1 | 82 | 19 | 27 | 1 |
| **Murcia** | 30 | 15 | 124 | 27 | 29 | 87 | 50 | 394 | 53 | 192 | 1.247 | 25 | 139 | 4 | 361 | 7 | 3 | 1 |
| **Navarra** | 19 | 23 | 16 | 31 | 6 | 18 | 30 | 46 | 31 | 19 | 133 | 21 | 99 | 12 | 329 | — | 1 | — |
| **Ourense** | 133 | 2 | 33 | 7 | — | 10 | 1 | 13 | 2 | 5 | 38 | 2 | 16 | 17 | 18 | 1 | 1 | — |
| **Asturias** | 42 | 8 | 111 | 56 | 3 | 18 | 5 | 39 | 70 | 10 | 71 | 18 | 38 | 14 | 34 | 2 | — | 10 |
| **Palencia** | 5 | 3 | 4 | 25 | 9 | 2 | 3 | 8 | 2 | 6 | 23 | 63 | 8 | 2 | 10 | — | — | — |
| **Las Palmas** | 75 | 5 | 1.125 | 15 | 5 | 42 | 1 | 55 | 1 | 8 | 160 | 13 | 38 | 3 | 43 | 1 | 42 | 6 |
| **Pontevedra** | **5.037** | 9 | 96 | 20 | 3 | 19 | 7 | 31 | 8 | 10 | 120 | 60 | 35 | 11 | 39 | 3 | — | 29 |
| **Salamanca** | 18 | **1.454** | 20 | 13 | 15 | 7 | 9 | 32 | 1 | 13 | 51 | 52 | 11 | 44 | 32 | — | — | — |
| **Sta. Cruz de Tenerife** | 23 | 9 | **21.192** | 18 | 1 | 48 | — | 42 | 5 | 9 | 92 | 8 | 32 | 2 | 31 | — | 8 | — |
| **Cantabria** | 13 | 7 | 46 | **4.714** | 4 | 15 | 9 | 27 | 1 | 6 | 61 | 13 | 191 | 4 | 18 | 1 | — | — |
| **Segovia** | 2 | 9 | 6 | 8 | **2.251** | 2 | 27 | 31 | 3 | 19 | 87 | 119 | 5 | 2 | 42 | 1 | — | — |
| **Sevilla** | 9 | 5 | 69 | 4 | 1 | **5.787** | 5 | 27 | 9 | 8 | 84 | 4 | 25 | — | 38 | 4 | 3 | — |
| **Soria** | 3 | 3 | 7 | 1 | 11 | 2 | **1.010** | 16 | 4 | 7 | 22 | 15 | 8 | 2 | 49 | — | — | — |
| **Tarragona** | 15 | 2 | 79 | 7 | 5 | 26 | 4 | **14.333** | 28 | 21 | 204 | 10 | 24 | 2 | 150 | 1 | 2 | — |
| **Teruel** | 6 | 1 | 8 | 1 | 6 | 6 | 11 | 46 | **1.786** | 6 | 174 | 4 | 8 | — | 225 | — | — | — |
| **Toledo** | 5 | 6 | 16 | 8 | 22 | 13 | 15 | 50 | 3 | **5.045** | 163 | 16 | 19 | 5 | 45 | 2 | 1 | — |
| **Valencia** | 28 | 9 | 87 | 19 | 7 | 60 | 9 | 157 | 70 | 53 | **31.219** | 12 | 60 | 1 | 185 | 6 | 2 | — |
| **Valladolid** | 18 | 34 | 40 | 25 | 80 | 21 | 10 | 59 | 3 | 27 | 177 | **3.275** | 41 | 49 | 63 | — | 2 | — |
| **Vizcaya** | 50 | 6 | 29 | 133 | 5 | 13 | 4 | 20 | 9 | 9 | 72 | 11 | **5.264** | 6 | 32 | 2 | 4 | 1 |
| **Zamora** | 11 | 30 | 6 | 5 | 4 | 2 | 3 | 6 | 1 | 5 | 24 | 47 | 8 | **531** | 7 | — | — | — |
| **Zaragoza** | 35 | 8 | 80 | 37 | 16 | 33 | 68 | 295 | 241 | 35 | 488 | 51 | 72 | 1 | **13.890** | 5 | — | — |
| **Ceuta** | 1 | 1 | 12 | — | — | 5 | — | 5 | — | 1 | 2 | — | 3 | 2 | 1 | **713** | — | — |
| **Melilla** | 3 | — | 11 | 2 | 1 | 3 | 1 | 8 | 2 | 2 | 13 | 3 | 1 | 1 | 7 | — | **1.606** | — |
| **No consta** | — | — | 6 | — | — | — | — | — | — | — | — | — | — | — | 1 | — | — | — |
| **TOTAL PROVINCIA DE ALTA ACTUAL** | **6.512** | **2.015** | **26.097** | **5.787** | **3.049** | **8.412** | **1.818** | **21.979** | **2.809** | **9.584** | **45.121** | **4.683** | **8.032** | **898** | **19.285** | **899** | **1.837** | **88** |
| **Trabajadores procedentes de otras provincias** | 1.475 | 561 | 4.905 | 1.073 | 798 | 2.625 | 808 | 7.646 | 1.023 | 4.539 | 13.902 | 1.408 | 2.768 | 367 | 5.395 | 186 | 231 | 88 |
| **% de trabajadores procedentes de otra provincia** | 22,65 | 27,84 | 18,80 | 18,54 | 26,17 | 31,21 | 44,44 | 34,79 | 36,42 | 47,36 | 30,81 | 30,07 | 34,46 | 40,87 | 27,98 | 20,69 | 12,57 | 100,00 |

**TABLA VI.61**

**TRABAJADORES EXTRANJEROS EN ALTA LABORAL EN LA SEGURIDAD SOCIAL CON MÁS DE UN MOVIMIENTO DE ALTA SEGÚN PROVINCIA DE ALTA INICIAL POR PROVINCIA DE ALTA ACTUAL**
**14-01-2005**

| PROVINCIA DE ALTA INICIAL | TOTAL PROVINCIA DE ALTA INICIAL | Trabajadores que han abandonado la provincia de alta inicial | | Saldo Alta Actual - Alta Inicial | | Principal provincia de destino | Principal provincia de origen |
|---|---|---|---|---|---|---|---|
| | | Número | Porcentaje | Número | Porcentaje | | |
| **TOTAL PROVINCIA DE ALTA ACTUAL** | **923.703** | **205.972** | **22,30** | — | — | — | — |
| **Álava** | **4.591** | 1.386 | 30,19 | 912 | 19,86 | La Rioja | La Rioja |
| **Albacete** | **5.859** | 2.666 | 45,50 | –1.215 | –20,74 | Madrid | Madrid |
| **Alicante** | **39.048** | 7.853 | 20,11 | 5.368 | 13,75 | Murcia | Murcia |
| **Almería** | **36.935** | 16.137 | 43,69 | –12.259 | –33,19 | Barcelona | Murcia |
| **Ávila** | **1.176** | 554 | 47,11 | –64 | –5,44 | Madrid | Madrid |
| **Badajoz** | **2.548** | 1.143 | 44,86 | –489 | –19,19 | Madrid | Madrid |
| **Baleares** | **35.628** | 6.016 | 16,89 | 1.412 | 3,96 | Barcelona | Madrid |
| **Barcelona** | **145.492** | 19.869 | 13,66 | 7.414 | 5,10 | Girona | Madrid |
| **Burgos** | **4.100** | 1.314 | 32,05 | 598 | 14,59 | Madrid | Madrid |
| **Cáceres** | **5.369** | 2.416 | 45,00 | –1.069 | –19,91 | Murcia | Murcia |
| **Cádiz** | **4.167** | 1.549 | 37,17 | 253 | 6,07 | Málaga | Madrid |
| **Castellón** | **15.166** | 2.843 | 18,75 | 1.836 | 12,11 | Valencia | Valencia |
| **Ciudad Real** | **4.253** | 2.056 | 48,34 | –205 | –4,82 | Madrid | Madrid |
| **Córdoba** | **2.437** | 933 | 38,28 | 25 | 1,03 | Madrid | Madrid |
| **A Coruña** | **5.697** | 1.949 | 34,21 | –623 | –10,94 | Madrid | Madrid |
| **Cuenca** | **3.012** | 1.521 | 50,50 | –619 | –20,55 | Madrid | Madrid |
| **Girona** | **23.520** | 5.633 | 23,95 | 2.356 | 10,02 | Barcelona | Barcelona |
| **Granada** | **6.837** | 2.014 | 29,46 | 192 | 2,81 | Málaga | Almería |
| **Guadalajara** | **3.667** | 1.657 | 45,19 | 993 | 27,08 | Madrid | Madrid |
| **Guipúzcoa** | **5.266** | 1.479 | 28,09 | 560 | 10,63 | Vizcaya | Madrid |
| **Huelva** | **9.672** | 3.268 | 33,79 | –1.851 | –19,14 | Madrid | Almería |
| **Huesca** | **4.549** | 2.083 | 45,79 | 303 | 6,66 | Lleida | Zaragoza |
| **Jaén** | **3.832** | 2.055 | 53,63 | –850 | –22,18 | Murcia | Madrid |
| **León** | **4.589** | 1.908 | 41,58 | –934 | –20,35 | Madrid | Madrid |
| **Lleida** | **16.293** | 6.483 | 39,79 | –1.102 | –6,76 | Barcelona | Barcelona |
| **La Rioja** | **8.950** | 2.967 | 33,15 | –9 | -0,10 | Navarra | Navarra |
| **Lugo** | **2.252** | 814 | 36,15 | –239 | –10,61 | A'Coruña | A'Coruña |
| **Madrid** | **217.999** | 34.469 | 15,81 | –10.292 | –4,72 | Barcelona | Barcelona |
| **Málaga** | **28.208** | 4.494 | 15,93 | 3.053 | 10,82 | Madrid | Madrid |
| **Murcia** | **57.731** | 15.536 | 26,91 | –5.685 | –9,85 | Alicante | Madrid |
| **Navarra** | **14.935** | 2.861 | 19,16 | 1.792 | 12,00 | La Rioja | Madrid |
| **Ourense** | **2.385** | 923 | 38,70 | –474 | –19,87 | Pontevedra | Pontevedra |
| **Asturias** | **6.743** | 1.921 | 28,49 | –557 | –8,26 | Madrid | Madrid |
| **Palencia** | **1.087** | 510 | 46,92 | –130 | –11,96 | Madrid | Madrid |
| **Las Palmas** | **29.921** | 4.010 | 13,40 | 2.483 | 8,30 | Sta. de Tenerife | Madrid |
| **Pontevedra** | **7.505** | 2.468 | 32,88 | –993 | –13,23 | Madrid | Madrid |
| **Salamanca** | **2.667** | 1.213 | 45,48 | –652 | –24,45 | Madrid | Madrid |
| **Sta. Cruz de Tenerife** | **24.197** | 3.005 | 12,42 | 1.900 | 7,85 | Las Palmas | Las Palmas |
| **Cantabria** | **6.284** | 1.570 | 24,98 | –497 | –7,91 | Madrid | Madrid |
| **Segovia** | **3.557** | 1.306 | 36,72 | –508 | –14,28 | Madrid | Madrid |
| **Sevilla** | **8.138** | 2.351 | 28,89 | 274 | 3,37 | Madrid | Madrid |
| **Soria** | **1.626** | 616 | 37,88 | 192 | 11,81 | Madrid | Madrid |
| **Tarragona** | **19.470** | 5.137 | 26,38 | 2.509 | 12,89 | Barcelona | Barcelona |
| **Teruel** | **3.010** | 1.224 | 40,66 | –201 | –6,68 | Zaragoza | Zaragoza |
| **Toledo** | **8.523** | 3.478 | 40,81 | 1.061 | 12,45 | Madrid | Madrid |
| **Valencia** | **37.737** | 6.518 | 17,27 | 7.384 | 19,57 | Alicante | Madrid |
| **Valladolid** | **5.869** | 2.594 | 44,20 | –1.186 | –20,21 | Madrid | Madrid |
| **Vizcaya** | **7.228** | 1.964 | 27,17 | 804 | 11,12 | Madrid | Madrid |
| **Zamora** | **1.020** | 489 | 47,94 | –122 | –11,96 | Madrid | Madrid |
| **Zaragoza** | **20.000** | 6.110 | 30,55 | –715 | –3,58 | Barcelona | Madrid |
| **Ceuta** | **929** | 216 | 23,25 | –30 | –3,23 | Málaga | Madrid |
| **Melilla** | **2.013** | 407 | 20,22 | –176 | –8,74 | Málaga | Barcelona |
| **No consta** | **16** | **16** | **100,00** | — | — | S. Cruz de Tenerife | Pontevedra |
| **TOTAL PROVINCIA DE ALTA ACTUAL** | **923.703** | **205.972** | **22,30** | — | — | — | — |
| **Trabajadores procedentes de otras provincias** | — | — | — | — | — | — | — |
| **% de trabajadores procedentes de otra provincia** | — | — | — | — | — | — | — |

VI

**TABLA VI.62**

**TRABAJADORES EXTRANJEROS EN ALTA LABORAL EN LA SEGURIDAD SOCIAL SEGÚN COMUNIDAD AUTÓNOMA Y PROVINCIA POR CONTINENTE Y NACIONALIDAD**
**14-01-2005**

| COMUNIDAD AUTÓNOMA / PROVINCIA | TOTAL | EUROPA COMUNITARIA | Alemania | Austria | Bélgica | Dinamarca | Eslovaquia | Finlandia | Francia |
|---|---|---|---|---|---|---|---|---|---|
| **TOTAL** | **1.140.426** | **268.997** | **37.145** | **2.406** | **7.689** | **2.284** | **1.257** | **1.715** | **33.334** |
| **ANDALUCÍA** | **117.271** | **39.480** | **4.386** | **266** | **1.313** | **779** | **75** | **634** | **3.539** |
| Almería | 29.422 | 4.575 | 575 | 18 | 161 | 3 | 28 | 3 | 488 |
| Cádiz | 6.243 | 2.634 | 437 | 26 | 93 | 24 | 4 | — | 282 |
| Córdoba | 3.740 | 674 | 43 | 7 | 18 | 5 | 2 | 3 | 107 |
| Granada | 9.676 | 2.366 | 352 | 28 | 104 | 35 | 7 | 6 | 344 |
| Huelva | 9.076 | 2.957 | 106 | 6 | 19 | 1 | 1 | 1 | 113 |
| Jaén | 3.798 | 531 | 39 | 2 | 16 | 1 | — | — | 162 |
| Málaga | 43.684 | 23.008 | 2.534 | 154 | 810 | 695 | 31 | 616 | 1.537 |
| Sevilla | 11.632 | 2.735 | 300 | 25 | 92 | 15 | 2 | 5 | 506 |
| **ARAGÓN** | **32.632** | **4.444** | **273** | **16** | **59** | **12** | **41** | **6** | **622** |
| Huesca | 5.589 | 857 | 40 | 6 | 24 | — | 17 | — | 160 |
| Teruel | 3.705 | 526 | 24 | — | 1 | — | 1 | — | 33 |
| Zaragoza | 23.338 | 3.061 | 209 | 10 | 34 | 12 | 23 | 6 | 429 |
| **ASTURIAS** | **7.884** | **2.502** | **145** | **7** | **51** | **5** | **37** | **2** | **168** |
| **BALEARES** | **45.991** | **20.374** | **7.213** | **324** | **465** | **182** | **61** | **107** | **1.633** |
| **CANARIAS** | **73.349** | **34.316** | **7.926** | **661** | **1.258** | **423** | **168** | **400** | **1.913** |
| Las Palmas | 40.020 | 16.107 | 4.463 | 385 | 392 | 297 | 120 | 242 | 610 |
| Sta. Cruz de Tenerife | 33.329 | 18.209 | 3.463 | 276 | 866 | 126 | 48 | 158 | 1.303 |
| **CANTABRIA** | **7.673** | **1.214** | **92** | **4** | **26** | **2** | **5** | **2** | **177** |
| **CASTILLA - LA MANCHA** | **33.161** | **2.690** | **123** | **11** | **53** | **9** | **6** | **4** | **299** |
| Albacete | 6.150 | 413 | 14 | — | 17 | 3 | 2 | 2 | 80 |
| Ciudad Real | 5.273 | 314 | 14 | 1 | 8 | 2 | — | — | 40 |
| Cuenca | 3.251 | 234 | 12 | — | 3 | — | 2 | — | 26 |
| Guadalajara | 5.698 | 592 | 42 | 4 | 12 | 3 | — | 1 | 47 |
| Toledo | 12.789 | 1.137 | 41 | 6 | 13 | 1 | 2 | 1 | 106 |
| **CASTILLA Y LEÓN** | **30.525** | **6.613** | **210** | **23** | **79** | **16** | **20** | **1** | **644** |
| Ávila | 1.639 | 211 | 16 | 2 | 3 | 2 | — | — | 28 |
| Burgos | 6.018 | 1.488 | 34 | 3 | 15 | 5 | — | — | 119 |
| León | 4.762 | 1.406 | 24 | 1 | 13 | 3 | 8 | — | 82 |
| Palencia | 1.440 | 296 | 11 | 2 | 4 | 1 | — | — | 34 |
| Salamanca | 2.793 | 791 | 43 | 5 | 16 | 3 | — | — | 70 |
| Segovia | 4.373 | 671 | 9 | 3 | 10 | — | 4 | 1 | 23 |
| Soria | 2.239 | 209 | 15 | 1 | 4 | 1 | — | — | 28 |
| Valladolid | 5.938 | 1.091 | 37 | 5 | 12 | 1 | 3 | — | 236 |
| Zamora | 1.323 | 450 | 21 | 1 | 2 | — | 5 | — | 24 |
| **CATALUÑA** | **261.449** | **51.538** | **6.651** | **471** | **1.564** | **333** | **410** | **227** | **10.682** |
| Barcelona | 184.918 | 37.201 | 4.898 | 404 | 991 | 291 | 155 | 212 | 7.261 |
| Girona | 31.261 | 7.590 | 1.075 | 36 | 329 | 25 | 59 | 6 | 2.447 |
| Lleida | 19.454 | 1.813 | 83 | 11 | 40 | 4 | 45 | 2 | 244 |
| Tarragona | 25.816 | 4.934 | 595 | 20 | 204 | 13 | 151 | 7 | 730 |
| **COM. VALENCIANA** | **133.031** | **37.230** | **5.011** | **240** | **1.675** | **215** | **240** | **115** | **4.564** |
| Alicante | 58.547 | 23.812 | 3.668 | 175 | 1.334 | 149 | 68 | 102 | 1.989 |
| Castellón | 20.303 | 2.888 | 361 | 14 | 95 | 19 | 89 | 2 | 538 |
| Valencia | 54.181 | 10.530 | 982 | 51 | 246 | 47 | 83 | 11 | 2.037 |
| **EXTREMADURA** | **8.064** | **1.871** | **53** | **7** | **15** | **3** | **3** | **2** | **114** |
| Badajoz | 3.143 | 1.323 | 30 | 2 | 7 | 1 | 3 | 1 | 52 |
| Cáceres | 4.921 | 548 | 23 | 5 | 8 | 2 | — | 1 | 62 |
| **GALICIA** | **20.952** | **8.674** | **259** | **16** | **57** | **18** | **15** | **12** | **468** |
| A Coruña | 6.640 | 1.897 | 111 | 7 | 32 | 13 | 2 | 6 | 167 |
| Lugo | 2.674 | 989 | 10 | 1 | 9 | 1 | 3 | — | 28 |
| Ourense | 2.654 | 1.598 | 29 | 2 | — | — | 2 | — | 45 |
| Pontevedra | 8.984 | 4.190 | 109 | 6 | 16 | 4 | 8 | 6 | 228 |
| **MADRID** | **249.743** | **37.468** | **3.470** | **297** | **798** | **232** | **88** | **171** | **5.693** |
| **MURCIA** | **59.875** | **4.939** | **568** | **18** | **140** | **21** | **21** | **13** | **784** |
| **NAVARRA** | **19.256** | **4.242** | **160** | **12** | **28** | **12** | **14** | **2** | **628** |
| **PAÍS VASCO** | **24.272** | **8.305** | **553** | **33** | **86** | **19** | **34** | **16** | **1.271** |
| Álava | 6.968 | 2.161 | 104 | 11 | 14 | 2 | 1 | 3 | 132 |
| Guipúzcoa | 7.612 | 3.291 | 230 | 12 | 29 | 10 | 10 | 8 | 844 |
| Vizcaya | 9.692 | 2.853 | 219 | 10 | 43 | 7 | 23 | 5 | 295 |
| **LA RIOJA** | **10.851** | **2.946** | **38** | **—** | **10** | **3** | **19** | **1** | **111** |
| **CEUTA** | **1.502** | **51** | **6** | **—** | **4** | **—** | **—** | **—** | **6** |
| **MELILLA** | **2.835** | **57** | **7** | **—** | **8** | **—** | **—** | **—** | **15** |
| **No consta** | **110** | **43** | **1** | **—** | **—** | **—** | **—** | **—** | **3** |
| **TOTAL** | **1.140.426** | **268.997** | **37.145** | **2.406** | **7.689** | **2.284** | **1.257** | **1.715** | **33.334** |

**TABLA VI.62**

**TRABAJADORES EXTRANJEROS EN ALTA LABORAL EN LA SEGURIDAD SOCIAL SEGÚN COMUNIDAD AUTÓNOMA Y PROVINCIA POR CONTINENTE Y NACIONALIDAD**
**14-01-2005**

| COMUNIDAD AUTÓNOMA / PROVINCIA | Grecia | Hungría | Irlanda | Italia | Letonia | Lituania | Noruega | Países Bajos | Polonia |
|---|---|---|---|---|---|---|---|---|---|
| **TOTAL** | **1.273** | **567** | **3.879** | **45.213** | **239** | **2.866** | **1.757** | **10.305** | **14.294** |
| **ANDALUCÍA** | **191** | **66** | **760** | **4.990** | **17** | **904** | **287** | **1.722** | **1.692** |
| Almería | 94 | 19 | 33 | 488 | — | 720 | 4 | 179 | 168 |
| Cádiz | 7 | 3 | 54 | 327 | 1 | 4 | 19 | 112 | 86 |
| Córdoba | 2 | 1 | 6 | 131 | — | 10 | 1 | 20 | 100 |
| Granada | 13 | 6 | 38 | 481 | 1 | 64 | 7 | 113 | 47 |
| Huelva | 13 | 1 | 14 | 78 | 3 | 40 | — | 18 | 892 |
| Jaén | 3 | — | 5 | 89 | 1 | 9 | — | 17 | 10 |
| Málaga | 39 | 25 | 543 | 2.903 | 10 | 38 | 248 | 1.162 | 292 |
| Sevilla | 20 | 11 | 67 | 493 | 1 | 19 | 8 | 101 | 97 |
| **ARAGÓN** | **18** | **15** | **33** | **538** | **11** | **50** | **3** | **103** | **665** |
| Huesca | 3 | 4 | 4 | 82 | 1 | 27 | 1 | 26 | 87 |
| Teruel | 3 | 3 | 3 | 26 | 6 | 1 | — | 4 | 153 |
| Zaragoza | 12 | 8 | 26 | 430 | 4 | 22 | 2 | 73 | 425 |
| **ASTURIAS** | **11** | **13** | **32** | **282** | **2** | **8** | **3** | **53** | **323** |
| **BALEARES** | **89** | **27** | **141** | **3.207** | **3** | **11** | **85** | **719** | **233** |
| **CANARIAS** | **128** | **71** | **492** | **6.506** | **15** | **31** | **507** | **1.262** | **703** |
| Las Palmas | 79 | 35 | 305 | 2.611 | 11 | 23 | 412 | 737 | 124 |
| Sta. Cruz de Tenerife | 49 | 36 | 187 | 3.895 | 4 | 8 | 95 | 525 | 579 |
| **CANTABRIA** | **3** | **—** | **20** | **172** | **—** | **4** | **3** | **28** | **61** |
| **CASTILLA - LA MANCHA** | **11** | **5** | **25** | **386** | **11** | **72** | **4** | **41** | **496** |
| Albacete | — | 2 | 3 | 70 | 5 | 21 | — | 4 | 16 |
| Ciudad Real | 2 | 1 | 9 | 53 | — | 15 | 1 | 6 | 34 |
| Cuenca | 2 | — | 5 | 33 | 5 | 25 | 1 | 5 | 22 |
| Guadalajara | 2 | — | 3 | 91 | — | 2 | 1 | 11 | 183 |
| Toledo | 5 | 2 | 5 | 139 | 1 | 9 | 1 | 15 | 241 |
| **CASTILLA Y LEÓN** | **34** | **22** | **59** | **453** | **8** | **29** | **7** | **88** | **596** |
| Ávila | — | — | 3 | 20 | — | 1 | — | 6 | 38 |
| Burgos | 11 | — | 11 | 77 | 1 | 3 | 1 | 19 | 47 |
| León | 3 | 18 | 12 | 76 | — | 7 | 5 | 15 | 15 |
| Palencia | 2 | 1 | 1 | 17 | 2 | 1 | — | 5 | 23 |
| Salamanca | 4 | — | 7 | 82 | 1 | 1 | 1 | 17 | 10 |
| Segovia | 5 | — | 9 | 31 | — | 1 | — | 4 | 411 |
| Soria | 1 | — | 1 | 16 | — | 3 | — | 6 | 13 |
| Valladolid | 7 | 2 | 11 | 118 | 4 | 12 | — | 13 | 38 |
| Zamora | 1 | 1 | 4 | 16 | — | — | — | 3 | 1 |
| **CATALUÑA** | **288** | **100** | **616** | **13.253** | **52** | **429** | **115** | **2.734** | **1.656** |
| Barcelona | 220 | 76 | 541 | 10.898 | 38 | 63 | 107 | 1.888 | 1.093 |
| Girona | 40 | 10 | 30 | 1.134 | 2 | 38 | 4 | 506 | 158 |
| Lleida | 7 | 5 | 4 | 252 | 3 | 42 | — | 41 | 189 |
| Tarragona | 21 | 9 | 41 | 969 | 9 | 286 | 4 | 299 | 216 |
| **COM. VALENCIANA** | **194** | **118** | **520** | **5.958** | **71** | **886** | **619** | **2.066** | **1.187** |
| Alicante | 82 | 54 | 364 | 2.538 | 25 | 219 | 598 | 1.736 | 438 |
| Castellón | 17 | 20 | 24 | 643 | 10 | 76 | 4 | 62 | 188 |
| Valencia | 95 | 44 | 132 | 2.777 | 36 | 591 | 17 | 268 | 561 |
| **EXTREMADURA** | **1** | **—** | **15** | **113** | **1** | **5** | **3** | **12** | **167** |
| Badajoz | 1 | — | 9 | 71 | 1 | 2 | 1 | 12 | 150 |
| Cáceres | — | — | 6 | 42 | — | 3 | 2 | — | 17 |
| **GALICIA** | **11** | **13** | **74** | **806** | **3** | **29** | **9** | **82** | **56** |
| A Coruña | 3 | 9 | 30 | 376 | 1 | 7 | 3 | 36 | 29 |
| Lugo | — | — | 8 | 51 | — | 4 | — | 1 | 4 |
| Ourense | 3 | — | 3 | 63 | — | 2 | 1 | 5 | 6 |
| Pontevedra | 5 | 4 | 33 | 316 | 2 | 16 | 5 | 40 | 17 |
| **MADRID** | **237** | **85** | **814** | **6.898** | **16** | **53** | **87** | **1.071** | **5.850** |
| **MURCIA** | **32** | **12** | **50** | **592** | **22** | **253** | **14** | **158** | **331** |
| **NAVARRA** | **11** | **10** | **43** | **245** | **4** | **84** | **3** | **45** | **129** |
| **PAÍS VASCO** | **8** | **4** | **175** | **672** | **3** | **16** | **6** | **97** | **120** |
| Álava | — | 1 | 27 | 106 | — | 6 | 1 | 17 | 31 |
| Guipúzcoa | 3 | 2 | 52 | 277 | 2 | 2 | 1 | 40 | 37 |
| Vizcaya | 5 | 1 | 96 | 289 | 1 | 8 | 4 | 40 | 52 |
| **LA RIOJA** | **4** | **6** | **8** | **127** | **—** | **2** | **—** | **16** | **29** |
| **CEUTA** | **2** | **—** | **1** | **7** | **—** | **—** | **1** | **3** | **—** |
| **MELILLA** | **—** | **—** | **1** | **7** | **—** | **—** | **1** | **5** | **—** |
| **No consta** | **—** | **—** | **—** | **1** | **—** | **—** | **—** | **—** | **—** |
| **TOTAL** | **1.273** | **567** | **3.879** | **45.213** | **239** | **2.866** | **1.757** | **10.305** | **14.294** |

**TABLA VI.62**

**TRABAJADORES EXTRANJEROS EN ALTA LABORAL EN LA SEGURIDAD SOCIAL SEGÚN COMUNIDAD AUTÓNOMA Y PROVINCIA POR CONTINENTE Y NACIONALIDAD**
**14-01-2005**

| COMUNIDAD AUTÓNOMA / PROVINCIA | Portugal | Reino Unido | Rep. Checa | Suecia | Suiza | Otros Europa Comunitaria | RESTO DE EUROPA | Albania | Andorra | Bielorrusia |
|---|---|---|---|---|---|---|---|---|---|---|
| **TOTAL** | **43.620** | **50.464** | **1.256** | **4.434** | **2.141** | **859** | **120.060** | **277** | **284** | **302** |
| **ANDALUCÍA** | **3.426** | **12.934** | **92** | **1.057** | **245** | **105** | **12.615** | **21** | **10** | **41** |
| Almería | 295 | 1.251 | 10 | 10 | 22 | 6 | 4.210 | — | 4 | 4 |
| Cádiz | 189 | 904 | 3 | 21 | 31 | 7 | 234 | — | — | 1 |
| Córdoba | 67 | 140 | 3 | 5 | 3 | — | 874 | 2 | 1 | 3 |
| Granada | 149 | 496 | 15 | 28 | 26 | 6 | 1.299 | 2 | 2 | 6 |
| Huelva | 1.521 | 107 | 6 | 3 | 8 | 6 | 2.318 | — | — | 7 |
| Jaén | 86 | 80 | 2 | 3 | 5 | 1 | 309 | — | 1 | 6 |
| Málaga | 697 | 9.477 | 45 | 949 | 135 | 68 | 2.559 | 6 | — | 8 |
| Sevilla | 422 | 479 | 8 | 38 | 15 | 11 | 812 | 11 | 2 | 6 |
| **ARAGÓN** | **1.611** | **266** | **33** | **15** | **16** | **38** | **7.152** | **13** | **3** | **14** |
| Huesca | 299 | 53 | 11 | 1 | 7 | 4 | 1.071 | — | 1 | — |
| Teruel | 221 | 11 | 12 | 2 | 2 | 20 | 1.076 | 1 | — | 1 |
| Zaragoza | 1.091 | 202 | 10 | 12 | 7 | 14 | 5.005 | 12 | 2 | 13 |
| **ASTURIAS** | **993** | **237** | **102** | **9** | **12** | **7** | **456** | **2** | **—** | **2** |
| **BALEARES** | **532** | **4.551** | **101** | **429** | **227** | **34** | **2.207** | **9** | **2** | **4** |
| **CANARIAS** | **1.478** | **8.936** | **163** | **891** | **319** | **65** | **1.668** | **11** | **4** | **10** |
| Las Palmas | 874 | 3.485 | 108 | 572 | 175 | 47 | 936 | 10 | 2 | 3 |
| Sta. Cruz de Tenerife | 604 | 5.451 | 55 | 319 | 144 | 18 | 732 | 1 | 2 | 7 |
| **CANTABRIA** | **472** | **130** | **—** | **6** | **6** | **1** | **1.455** | **1** | **—** | **—** |
| **CASTILLA - LA MANCHA** | **901** | **187** | **13** | **14** | **10** | **9** | **9.686** | **3** | **1** | **4** |
| Albacete | 120 | 46 | 1 | 2 | 3 | 2 | 1.709 | — | 1 | 1 |
| Ciudad Real | 77 | 45 | — | 1 | 3 | 2 | 1.443 | — | — | — |
| Cuenca | 73 | 13 | 2 | 2 | 1 | 2 | 1.159 | — | — | 1 |
| Guadalajara | 130 | 47 | 5 | 6 | 2 | — | 1.502 | 2 | — | — |
| Toledo | 501 | 36 | 5 | 3 | 1 | 3 | 3.873 | 1 | — | 2 |
| **CASTILLA Y LEÓN** | **3.949** | **297** | **30** | **21** | **16** | **11** | **7.272** | **9** | **1** | **8** |
| Ávila | 68 | 22 | — | 1 | 1 | — | 309 | — | — | — |
| Burgos | 1.084 | 50 | 1 | 3 | 1 | 3 | 1.361 | 1 | — | 5 |
| León | 1.065 | 48 | 4 | 2 | 5 | — | 597 | 1 | 1 | 1 |
| Palencia | 169 | 11 | 8 | 1 | 3 | — | 284 | 1 | — | 1 |
| Salamanca | 478 | 45 | 2 | 4 | 1 | 1 | 344 | 2 | — | 1 |
| Segovia | 123 | 23 | 7 | 2 | 1 | 4 | 1.876 | — | — | — |
| Soria | 110 | 8 | — | 1 | — | 1 | 369 | — | — | — |
| Valladolid | 489 | 85 | 7 | 6 | 3 | 2 | 1.826 | 4 | — | — |
| Zamora | 363 | 5 | 1 | 1 | 1 | — | 306 | — | — | — |
| **CATALUÑA** | **4.437** | **5.822** | **266** | **670** | **494** | **268** | **20.035** | **58** | **235** | **111** |
| Barcelona | 2.431 | 4.384 | 143 | 617 | 338 | 152 | 8.265 | 47 | 167 | 62 |
| Girona | 822 | 707 | 41 | 29 | 76 | 16 | 2.500 | 4 | 8 | 7 |
| Lleida | 723 | 80 | 16 | 6 | 5 | 11 | 5.182 | 3 | 43 | 17 |
| Tarragona | 461 | 651 | 66 | 18 | 75 | 89 | 4.088 | 4 | 17 | 25 |
| **COM. VALENCIANA** | **2.174** | **10.033** | **217** | **592** | **393** | **142** | **21.747** | **32** | **8** | **36** |
| Alicante | 749 | 8.540 | 74 | 524 | 307 | 79 | 5.427 | 2 | 2 | 18 |
| Castellón | 379 | 206 | 84 | 11 | 20 | 26 | 7.636 | 4 | 2 | 3 |
| Valencia | 1.046 | 1.287 | 59 | 57 | 66 | 37 | 8.684 | 26 | 4 | 15 |
| **EXTREMADURA** | **1.272** | **62** | **6** | **4** | **7** | **6** | **261** | **1** | **—** | **2** |
| Badajoz | 935 | 35 | 3 | 3 | 3 | 1 | 163 | — | — | 2 |
| Cáceres | 337 | 27 | 3 | 1 | 4 | 5 | 98 | 1 | — | — |
| **GALICIA** | **6.299** | **341** | **28** | **19** | **35** | **24** | **873** | **14** | **2** | **3** |
| A Coruña | 834 | 196 | 6 | 11 | 12 | 6 | 376 | 7 | — | 1 |
| Lugo | 834 | 27 | 1 | — | 4 | 3 | 198 | — | 1 | — |
| Ourense | 1.410 | 17 | — | 2 | 8 | — | 71 | 2 | — | 1 |
| Pontevedra | 3.221 | 101 | 21 | 6 | 11 | 15 | 228 | 5 | 1 | 1 |
| **MADRID** | **5.923** | **4.578** | **133** | **607** | **286** | **81** | **26.589** | **68** | **16** | **30** |
| **MURCIA** | **604** | **1.154** | **24** | **58** | **39** | **31** | **3.288** | **11** | **2** | **22** |
| **NAVARRA** | **2.642** | **141** | **9** | **6** | **9** | **5** | **1.913** | **—** | **—** | **5** |
| **PAÍS VASCO** | **4.361** | **716** | **34** | **34** | **22** | **25** | **1.367** | **16** | **—** | **10** |
| Álava | 1.594 | 94 | 9 | 2 | 3 | 3 | 428 | 11 | — | 7 |
| Guipúzcoa | 1.457 | 240 | 6 | 15 | 12 | 2 | 461 | 3 | — | 1 |
| Vizcaya | 1.310 | 382 | 19 | 17 | 7 | 20 | 478 | 2 | — | 2 |
| **LA RIOJA** | **2.493** | **64** | **5** | **—** | **5** | **5** | **1.465** | **8** | **—** | **—** |
| **CEUTA** | **12** | **6** | **—** | **1** | **—** | **2** | **7** | **—** | **—** | **—** |
| **MELILLA** | **3** | **9** | **—** | **1** | **—** | **—** | **4** | **—** | **—** | **—** |
| **No consta** | **38** | **—** | **—** | **—** | **—** | **—** | **—** | **—** | **—** | **—** |
| **TOTAL** | **43.620** | **50.464** | **1.256** | **4.434** | **2.141** | **859** | **120.060** | **277** | **284** | **302** |

**TABLA VI.62**

**TRABAJADORES EXTRANJEROS EN ALTA LABORAL EN LA SEGURIDAD SOCIAL SEGÚN COMUNIDAD AUTÓNOMA Y PROVINCIA POR CONTINENTE Y NACIONALIDAD**
**14-01-2005**

| COMUNIDAD AUTÓNOMA / PROVINCIA | Bosnia-Herzegovina | Bulgaria | Croacia | Moldavia | Rumanía | Rusia | Serbia-Montenegro | Turquía | Ucrania | Otros Resto de Europa |
|---|---|---|---|---|---|---|---|---|---|---|
| **TOTAL** | **673** | **22.533** | **472** | **2.672** | **63.926** | **7.603** | **1.050** | **416** | **19.701** | **151** |
| **ANDALUCÍA** | **42** | **1.332** | **46** | **116** | **7.148** | **1.291** | **85** | **25** | **2.442** | **16** |
| Almería | 2 | 567 | 3 | 29 | 2.757 | 414 | 7 | — | 419 | 4 |
| Cádiz | 6 | 25 | 3 | 4 | 91 | 23 | 8 | 2 | 71 | — |
| Córdoba | — | 25 | 1 | 5 | 706 | 42 | 5 | — | 83 | 1 |
| Granada | 3 | 169 | 1 | 7 | 851 | 127 | 12 | 3 | 113 | 3 |
| Huelva | 3 | 68 | 2 | 17 | 1.812 | 36 | 1 | 1 | 370 | 1 |
| Jaén | 1 | 26 | — | 11 | 150 | 24 | 1 | — | 89 | — |
| Málaga | 21 | 366 | 31 | 35 | 505 | 484 | 42 | 15 | 1.042 | 4 |
| Sevilla | 6 | 86 | 5 | 8 | 276 | 141 | 9 | 4 | 255 | 3 |
| **ARAGÓN** | **18** | **793** | **4** | **70** | **5.455** | **144** | **14** | **10** | **612** | **2** |
| Huesca | — | 180 | — | 9 | 690 | 17 | 3 | — | 171 | — |
| Teruel | 4 | 98 | 2 | 6 | 893 | 7 | 1 | — | 62 | 1 |
| Zaragoza | 14 | 515 | 2 | 55 | 3.872 | 120 | 10 | 10 | 379 | 1 |
| **ASTURIAS** | **7** | **41** | **5** | **36** | **154** | **61** | **9** | **—** | **139** | **—** |
| **BALEARES** | **47** | **925** | **25** | **29** | **580** | **191** | **66** | **47** | **269** | **13** |
| **CANARIAS** | **50** | **359** | **49** | **42** | **514** | **293** | **110** | **21** | **192** | **13** |
| Las Palmas | 19 | 216 | 31 | 16 | 322 | 114 | 62 | 13 | 123 | 5 |
| Sta. Cruz de Tenerife | 31 | 143 | 18 | 26 | 192 | 179 | 48 | 8 | 69 | 8 |
| **CANTABRIA** | **3** | **168** | **12** | **418** | **462** | **92** | **12** | **4** | **281** | **2** |
| **CASTILLA - LA MANCHA** | **13** | **1.175** | **9** | **139** | **6.919** | **117** | **16** | **3** | **1.284** | **3** |
| Albacete | 1 | 251 | 1 | 74 | 813 | 42 | 2 | — | 523 | — |
| Ciudad Real | 4 | 97 | 1 | 23 | 1.130 | 14 | — | 1 | 171 | 2 |
| Cuenca | 5 | 192 | 3 | 12 | 730 | 13 | 3 | — | 199 | 1 |
| Guadalajara | 1 | 372 | 3 | 9 | 975 | 21 | 5 | — | 114 | — |
| Toledo | 2 | 263 | 1 | 21 | 3.271 | 27 | 6 | 2 | 277 | — |
| **CASTILLA Y LEÓN** | **23** | **4.776** | **10** | **86** | **1.885** | **117** | **21** | **10** | **325** | **1** |
| Ávila | — | 130 | — | — | 160 | 3 | — | — | 16 | — |
| Burgos | — | 651 | 1 | 16 | 628 | 12 | 3 | 2 | 41 | 1 |
| León | 10 | 293 | 1 | 16 | 178 | 35 | 5 | — | 56 | — |
| Palencia | 1 | 166 | 1 | 19 | 73 | 7 | — | 2 | 13 | — |
| Salamanca | — | 146 | 3 | 16 | 78 | 23 | 1 | — | 74 | — |
| Segovia | 2 | 1.613 | — | 2 | 221 | 5 | 2 | 1 | 30 | — |
| Soria | 6 | 211 | — | 2 | 125 | 2 | 1 | — | 22 | — |
| Valladolid | 2 | 1.347 | 4 | 13 | 356 | 26 | 6 | 5 | 63 | — |
| Zamora | 2 | 219 | — | 2 | 66 | 4 | 3 | — | 10 | — |
| **CATALUÑA** | **154** | **2.132** | **150** | **660** | **9.971** | **1.975** | **280** | **99** | **4.165** | **45** |
| Barcelona | 91 | 961 | 115 | 260 | 3.631 | 1.134 | 165 | 80 | 1.524 | 28 |
| Girona | 25 | 252 | 17 | 51 | 1.018 | 434 | 47 | 7 | 622 | 8 |
| Lleida | 9 | 531 | 5 | 126 | 2.974 | 90 | 37 | 4 | 1.340 | 3 |
| Tarragona | 29 | 388 | 13 | 223 | 2.348 | 317 | 31 | 8 | 679 | 6 |
| **COM. VALENCIANA** | **98** | **4.120** | **57** | **387** | **11.389** | **1.817** | **144** | **43** | **3.589** | **27** |
| Alicante | 21 | 1.019 | 26 | 115 | 1.345 | 1.324 | 40 | 23 | 1.488 | 4 |
| Castellón | 13 | 229 | 5 | 140 | 6.720 | 109 | 36 | 4 | 358 | 13 |
| Valencia | 64 | 2.872 | 26 | 132 | 3.324 | 384 | 68 | 16 | 1.743 | 10 |
| **EXTREMADURA** | **4** | **26** | **3** | **4** | **141** | **22** | **5** | **1** | **52** | **—** |
| Badajoz | 1 | 18 | 2 | 4 | 79 | 16 | 4 | — | 37 | — |
| Cáceres | 3 | 8 | 1 | — | 62 | 6 | 1 | 1 | 15 | — |
| **GALICIA** | **14** | **147** | **13** | **28** | **377** | **127** | **23** | **10** | **114** | **1** |
| A Coruña | 5 | 88 | 8 | 18 | 131 | 71 | 10 | 3 | 34 | — |
| Lugo | 4 | 22 | — | — | 143 | 10 | 2 | 3 | 13 | — |
| Ourense | 2 | 14 | 2 | — | 25 | 4 | 2 | 1 | 18 | — |
| Pontevedra | 3 | 23 | 3 | 10 | 78 | 42 | 9 | 3 | 49 | 1 |
| **MADRID** | **53** | **4.927** | **74** | **404** | **15.990** | **806** | **186** | **123** | **3.892** | **20** |
| **MURCIA** | **33** | **488** | **4** | **35** | **687** | **318** | **31** | **3** | **1.654** | **—** |
| **NAVARRA** | **26** | **853** | **3** | **143** | **447** | **101** | **7** | **4** | **324** | **—** |
| **PAÍS VASCO** | **73** | **140** | **7** | **45** | **694** | **91** | **34** | **10** | **240** | **7** |
| Álava | 13 | 48 | — | 15 | 217 | 20 | 8 | 2 | 85 | 2 |
| Guipúzcoa | 15 | 66 | 4 | 8 | 209 | 37 | 10 | 4 | 103 | 1 |
| Vizcaya | 45 | 26 | 3 | 22 | 268 | 34 | 16 | 4 | 52 | 4 |
| **LA RIOJA** | **15** | **130** | **1** | **30** | **1.108** | **39** | **7** | **—** | **127** | **—** |
| **CEUTA** | **—** | **1** | **—** | **—** | **3** | **—** | **—** | **3** | **—** | **—** |
| **MELILLA** | **—** | **—** | **—** | **—** | **2** | **1** | **—** | **—** | **—** | **1** |
| **No consta** | **—** | **—** | **—** | **—** | **—** | **—** | **—** | **—** | **—** | **—** |
| **TOTAL** | **673** | **22.533** | **472** | **2.672** | **63.926** | **7.603** | **1.050** | **416** | **19.701** | **151** |

**TABLA VI.62**

**TRABAJADORES EXTRANJEROS EN ALTA LABORAL EN LA SEGURIDAD SOCIAL SEGÚN COMUNIDAD AUTÓNOMA Y PROVINCIA POR CONTINENTE Y NACIONALIDAD**
**14-01-2005**

| COMUNIDAD AUTÓNOMA / PROVINCIA | ÁFRICA | Angola | Argelia | Burkina Faso | Cabo Verde | Camerún | Congo | Costa de Marfil | Egipto | Gambia | Ghana | Guinea | Guinea Bissau |
|---|---|---|---|---|---|---|---|---|---|---|---|---|---|
| **TOTAL** | **259.484** | **723** | **14.744** | **273** | **1.040** | **1.049** | **745** | **515** | **748** | **5.638** | **4.506** | **2.674** | **2.922** |
| **ANDALUCÍA** | **33.019** | **19** | **1.215** | **22** | **20** | **66** | **27** | **35** | **82** | **116** | **782** | **136** | **598** |
| Almería | 14.289 | 2 | 325 | 12 | 4 | 5 | 8 | 12 | 18 | 86 | 408 | 72 | 550 |
| Cádiz | 1.559 | — | 48 | — | 4 | 1 | 2 | — | 5 | 3 | 3 | 9 | 2 |
| Córdoba | 748 | 1 | 34 | 1 | 1 | 4 | — | 1 | 1 | 3 | 4 | — | 3 |
| Granada | 2.769 | — | 79 | 1 | 3 | 2 | 2 | 2 | 4 | 4 | 9 | 6 | 7 |
| Huelva | 2.539 | 6 | 302 | — | — | 3 | — | 1 | 3 | 7 | 14 | 5 | 7 |
| Jaén | 1.562 | — | 130 | — | 2 | — | — | — | 9 | 2 | 3 | 5 | 1 |
| Málaga | 7.399 | 5 | 148 | 6 | 1 | 28 | 9 | 12 | 32 | 6 | 326 | 30 | 21 |
| Sevilla | 2.154 | 5 | 149 | 2 | 5 | 23 | 6 | 7 | 10 | 5 | 15 | 9 | 7 |
| **ARAGÓN** | **9.898** | **38** | **1.515** | **39** | **155** | **56** | **44** | **38** | **43** | **610** | **523** | **161** | **110** |
| Huesca | 2.271 | 1 | 330 | 29 | 12 | 5 | 2 | 17 | 1 | 222 | 46 | 69 | 10 |
| Teruel | 1.069 | — | 87 | — | 16 | — | — | — | 2 | 10 | 12 | — | 1 |
| Zaragoza | 6.558 | 37 | 1.098 | 10 | 127 | 51 | 42 | 21 | 40 | 378 | 465 | 92 | 99 |
| **ASTURIAS** | **725** | **7** | **46** | **1** | **14** | **3** | **12** | **1** | **4** | **2** | **6** | **9** | **6** |
| **BALEARES** | **8.677** | **1** | **301** | **7** | **4** | **17** | **5** | **8** | **14** | **65** | **142** | **92** | **61** |
| **CANARIAS** | **10.183** | **13** | **243** | **7** | **40** | **18** | **3** | **7** | **10** | **42** | **239** | **220** | **315** |
| Las Palmas | 7.409 | 6 | 133 | 4 | 16 | 9 | 2 | 6 | 7 | 20 | 185 | 142 | 292 |
| Sta. Cruz de Tenerife | 2.774 | 7 | 110 | 3 | 24 | 9 | 1 | 1 | 3 | 22 | 54 | 78 | 23 |
| **CANTABRIA** | **673** | **6** | **48** | **—** | **7** | **21** | **2** | **1** | **6** | **1** | **13** | **8** | **6** |
| **CASTILLA - LA MANCHA** | **7.693** | **36** | **321** | **7** | **16** | **14** | **29** | **8** | **9** | **9** | **14** | **38** | **75** |
| Albacete | 1.202 | 5 | 89 | 6 | — | — | — | 1 | — | 4 | 3 | 13 | 39 |
| Ciudad Real | 1.215 | 4 | 38 | — | 2 | 3 | 1 | 2 | 1 | — | 2 | 2 | 10 |
| Cuenca | 646 | 1 | 84 | — | — | — | 2 | — | 2 | — | 1 | 1 | 5 |
| Guadalajara | 1.386 | 16 | 60 | — | 2 | 4 | 23 | 1 | 3 | 4 | 2 | 5 | 12 |
| Toledo | 3.244 | 10 | 50 | 1 | 12 | 7 | 3 | 4 | 3 | 1 | 6 | 17 | 9 |
| **CASTILLA Y LEÓN** | **4.614** | **10** | **455** | **10** | **70** | **14** | **15** | **7** | **13** | **43** | **38** | **13** | **19** |
| Ávila | 171 | — | 26 | — | — | — | — | — | — | — | — | — | — |
| Burgos | 1.007 | 2 | 236 | 2 | 2 | 1 | 4 | 2 | — | — | 17 | 1 | 4 |
| León | 723 | 5 | 48 | — | 64 | 5 | — | 2 | 2 | — | 2 | 2 | 2 |
| Palencia | 305 | 1 | 19 | — | 2 | 2 | — | — | 1 | — | 3 | 1 | 3 |
| Salamanca | 416 | 1 | 10 | 3 | 1 | — | 8 | 2 | 7 | — | 2 | 1 | — |
| Segovia | 658 | — | 15 | — | — | 1 | — | — | — | — | — | — | 2 |
| Soria | 555 | — | 42 | 4 | — | 1 | — | 1 | — | 42 | 12 | 4 | 6 |
| Valladolid | 646 | 1 | 47 | 1 | 1 | 4 | 3 | — | 3 | 1 | 2 | 3 | 2 |
| Zamora | 133 | — | 12 | — | — | — | — | — | — | — | — | 1 | — |
| **CATALUÑA** | **75.721** | **83** | **2.374** | **81** | **18** | **251** | **107** | **139** | **230** | **4.448** | **1.248** | **1.079** | **781** |
| Barcelona | 44.894 | 41 | 908 | 32 | 11 | 165 | 49 | 74 | 121 | 1.849 | 986 | 556 | 441 |
| Girona | 13.501 | 4 | 158 | 15 | — | 24 | 15 | 12 | 7 | 2.147 | 126 | 190 | 108 |
| Lleida | 8.332 | 34 | 863 | 33 | 2 | 57 | 22 | 45 | 97 | 393 | 97 | 305 | 201 |
| Tarragona | 8.994 | 4 | 445 | 1 | 5 | 5 | 21 | 8 | 5 | 59 | 39 | 28 | 31 |
| **COM. VALENCIANA** | **27.143** | **48** | **4.789** | **20** | **44** | **130** | **113** | **45** | **97** | **90** | **266** | **160** | **163** |
| Alicante | 11.065 | 16 | 1.858 | 9 | 29 | 48 | 50 | 9 | 39 | 27 | 78 | 29 | 40 |
| Castellón | 5.617 | 5 | 714 | 1 | 5 | 7 | 7 | — | 12 | 12 | 17 | 16 | 77 |
| Valencia | 10.461 | 27 | 2.217 | 10 | 10 | 75 | 56 | 36 | 46 | 51 | 171 | 115 | 46 |
| **EXTREMADURA** | **4.222** | **4** | **77** | **—** | **1** | **6** | **2** | **1** | **10** | **2** | **2** | **2** | **3** |
| Badajoz | 608 | 4 | 62 | — | — | 4 | 2 | 1 | 1 | 2 | 1 | 2 | 3 |
| Cáceres | 3.614 | — | 15 | — | 1 | 2 | — | — | 9 | — | 1 | — | — |
| **GALICIA** | **2.083** | **28** | **133** | **1** | **100** | **10** | **7** | **5** | **5** | **9** | **120** | **14** | **50** |
| A Coruña | 637 | 7 | 54 | — | 14 | 8 | 5 | 3 | 4 | 4 | 9 | 6 | 2 |
| Lugo | 346 | 1 | 18 | 1 | 74 | — | — | — | — | 1 | 6 | 2 | — |
| Ourense | 121 | 2 | 11 | — | 7 | — | — | — | — | — | 1 | — | 2 |
| Pontevedra | 979 | 18 | 50 | — | 5 | 2 | 2 | 2 | 1 | 4 | 104 | 6 | 46 |
| **MADRID** | **33.537** | **334** | **613** | **25** | **518** | **308** | **272** | **161** | **148** | **102** | **477** | **564** | **478** |
| **MURCIA** | **26.596** | **6** | **1.033** | **20** | **8** | **32** | **14** | **18** | **24** | **67** | **239** | **65** | **113** |
| **NAVARRA** | **3.631** | **5** | **705** | **—** | **6** | **37** | **49** | **2** | **30** | **6** | **93** | **47** | **46** |
| **PAÍS VASCO** | **4.283** | **71** | **543** | **24** | **15** | **53** | **24** | **16** | **18** | **22** | **150** | **47** | **71** |
| Álava | 1.636 | 12 | 289 | 13 | — | 25 | 7 | 9 | 7 | 10 | 44 | 14 | 29 |
| Guipúzcoa | 999 | 6 | 148 | 6 | 6 | 13 | 1 | 1 | 3 | — | 21 | 2 | 5 |
| Vizcaya | 1.648 | 53 | 106 | 5 | 9 | 15 | 16 | 6 | 8 | 12 | 85 | 31 | 37 |
| **LA RIOJA** | **2.664** | **14** | **328** | **9** | **4** | **13** | **20** | **23** | **5** | **3** | **152** | **18** | **27** |
| **CEUTA** | **1.367** | **—** | **2** | **—** | **—** | **—** | **—** | **—** | **—** | **1** | **2** | **1** | **—** |
| **MELILLA** | **2.722** | **—** | **3** | **—** | **—** | **—** | **—** | **—** | **—** | **—** | **—** | **—** | **—** |
| **No consta** | **33** | **—** | **—** | **—** | **—** | **—** | **—** | **—** | **—** | **—** | **—** | **—** | **—** |
| **TOTAL** | **259.484** | **723** | **14.744** | **273** | **1.040** | **1.049** | **745** | **515** | **748** | **5.638** | **4.506** | **2.674** | **2.922** |

**TABLA VI.62**

**TRABAJADORES EXTRANJEROS EN ALTA LABORAL EN LA SEGURIDAD SOCIAL SEGÚN COMUNIDAD AUTÓNOMA Y PROVINCIA POR CONTINENTE Y NACIONALIDAD**
**14-01-2005**

| COMUNIDAD AUTÓNOMA / PROVINCIA | Guinea Ecuatorial | Kenia | Liberia | Malí | Marruecos | Mauritania | Nigeria | Rep. Dem. del Congo | Rep. Sudafricana | Senegal | Sierra Leona | Túnez | Otros África |
|---|---|---|---|---|---|---|---|---|---|---|---|---|---|
| **TOTAL** | **2.965** | **151** | **752** | **4.516** | **186.785** | **3.631** | **8.682** | **407** | **238** | **10.880** | **1.610** | **561** | **2.729** |
| **ANDALUCÍA** | **91** | **23** | **71** | **226** | **26.134** | **414** | **879** | **13** | **39** | **1.520** | **172** | **61** | **258** |
| Almería | 39 | 3 | 35 | 114 | 11.437 | 180 | 184 | 6 | 1 | 597 | 119 | 18 | 54 |
| Cádiz | 4 | 3 | 3 | 7 | 1.314 | 19 | 23 | — | 6 | 80 | 2 | — | 21 |
| Córdoba | 5 | — | 2 | 4 | 643 | 5 | 13 | — | 1 | 15 | 2 | 1 | 4 |
| Granada | 14 | 4 | 2 | 8 | 2.106 | 9 | 12 | 1 | 2 | 474 | 2 | 5 | 11 |
| Huelva | 1 | — | 2 | 17 | 2.040 | 14 | 19 | — | — | 75 | 7 | 1 | 15 |
| Jaén | 3 | — | 1 | 9 | 1.346 | 9 | 7 | — | — | 27 | 1 | — | 7 |
| Málaga | 15 | 3 | 16 | 59 | 5.641 | 125 | 547 | 6 | 28 | 162 | 27 | 23 | 123 |
| Sevilla | 10 | 10 | 10 | 8 | 1.607 | 53 | 74 | — | 1 | 90 | 12 | 13 | 23 |
| **ARAGÓN** | **227** | **5** | **73** | **477** | **4.288** | **163** | **224** | **16** | **7** | **892** | **88** | **12** | **94** |
| Huesca | 9 | 1 | 6 | 290 | 947 | 59 | 34 | — | 2 | 152 | 8 | 2 | 17 |
| Teruel | — | — | 4 | 8 | 895 | 3 | 2 | — | — | 23 | 1 | 1 | 4 |
| Zaragoza | 218 | 4 | 63 | 179 | 2.446 | 101 | 188 | 16 | 5 | 717 | 79 | 9 | 73 |
| **ASTURIAS** | **25** | **1** | **2** | **2** | **444** | **6** | **14** | **—** | **1** | **103** | **1** | **3** | **12** |
| **BALEARES** | **45** | **7** | **12** | **384** | **5.817** | **154** | **780** | **8** | **23** | **584** | **38** | **21** | **87** |
| **CANARIAS** | **109** | **17** | **73** | **46** | **5.503** | **1.259** | **492** | **18** | **31** | **1.014** | **122** | **29** | **313** |
| Las Palmas | 85 | 10 | 49 | 21 | 4.238 | 976 | 209 | 12 | 16 | 634 | 62 | 14 | 261 |
| Sta. Cruz de Tenerife | 24 | 7 | 24 | 25 | 1.265 | 283 | 283 | 6 | 15 | 380 | 60 | 15 | 52 |
| **CANTABRIA** | **4** | **1** | **1** | **4** | **389** | **6** | **15** | **3** | **2** | **102** | **1** | **5** | **21** |
| **CASTILLA - LA MANCHA** | **71** | **1** | **11** | **244** | **6.302** | **50** | **210** | **9** | **5** | **114** | **16** | **11** | **73** |
| Albacete | 3 | — | — | 60 | 873 | 18 | 14 | — | 1 | 61 | 2 | 1 | 9 |
| Ciudad Real | 7 | — | 1 | 6 | 1.099 | 9 | 8 | — | 1 | 13 | 2 | 1 | 3 |
| Cuenca | — | — | — | 5 | 535 | 4 | — | — | — | 2 | — | 2 | 2 |
| Guadalajara | 33 | 1 | 6 | 5 | 1.023 | 13 | 123 | 5 | 1 | 12 | 8 | 3 | 21 |
| Toledo | 28 | — | 4 | 168 | 2.772 | 6 | 65 | 4 | 2 | 26 | 4 | 4 | 38 |
| **CASTILLA Y LEÓN** | **49** | **12** | **20** | **85** | **3.253** | **106** | **82** | **9** | **17** | **184** | **17** | **5** | **68** |
| Ávila | — | — | — | — | 136 | 1 | 2 | — | 2 | — | — | — | 4 |
| Burgos | 6 | — | 3 | 16 | 609 | 22 | 16 | 3 | 4 | 44 | 4 | 1 | 8 |
| León | 2 | 3 | 2 | 1 | 526 | 3 | 13 | — | 1 | 24 | 7 | — | 9 |
| Palencia | 2 | — | 6 | — | 233 | 3 | 7 | 2 | 3 | 10 | — | 1 | 6 |
| Salamanca | 2 | 8 | 5 | 5 | 260 | 1 | 21 | — | 3 | 68 | — | — | 8 |
| Segovia | 4 | — | 1 | 1 | 605 | — | 11 | — | 1 | 6 | 2 | 1 | 8 |
| Soria | 6 | — | 1 | 53 | 291 | 71 | 5 | — | 1 | 9 | 3 | — | 3 |
| Valladolid | 26 | 1 | 2 | 9 | 485 | 4 | 6 | 4 | 1 | 18 | 1 | 2 | 19 |
| Zamora | 1 | — | — | — | 108 | 1 | 1 | — | 1 | 5 | — | — | 3 |
| **CATALUÑA** | **462** | **33** | **116** | **1.643** | **55.484** | **929** | **1.342** | **69** | **46** | **3.520** | **539** | **162** | **537** |
| Barcelona | 371 | 30 | 73 | 866 | 34.042 | 602 | 902 | 42 | 39 | 1.800 | 415 | 117 | 362 |
| Girona | 29 | — | 14 | 325 | 9.413 | 166 | 100 | 4 | 5 | 498 | 55 | 14 | 72 |
| Lleida | 40 | — | 26 | 401 | 4.429 | 151 | 231 | 18 | 2 | 749 | 46 | 21 | 69 |
| Tarragona | 22 | 3 | 3 | 51 | 7.600 | 10 | 109 | 5 | — | 473 | 23 | 10 | 34 |
| **COM. VALENCIANA** | **379** | **11** | **89** | **274** | **17.515** | **184** | **1.266** | **57** | **22** | **915** | **168** | **81** | **217** |
| Alicante | 73 | 5 | 12 | 151 | 7.805 | 83 | 263 | 29 | 6 | 273 | 25 | 18 | 90 |
| Castellón | 11 | 1 | 7 | 11 | 4.408 | 10 | 200 | 4 | 1 | 31 | 15 | 13 | 32 |
| Valencia | 295 | 5 | 70 | 112 | 5.302 | 91 | 803 | 24 | 15 | 611 | 128 | 50 | 95 |
| **EXTREMADURA** | **4** | **1** | **4** | **11** | **4.019** | **3** | **8** | **—** | **1** | **33** | **2** | **5** | **21** |
| Badajoz | 1 | — | 4 | 11 | 478 | 3 | 3 | — | — | 15 | 2 | — | 9 |
| Cáceres | 3 | 1 | — | — | 3.541 | — | 5 | — | 1 | 18 | — | 5 | 12 |
| **GALICIA** | **15** | **4** | **25** | **7** | **1.077** | **17** | **81** | **3** | **4** | **298** | **16** | **7** | **47** |
| A Coruña | 8 | 1 | 4 | 5 | 291 | 8 | 36 | 2 | 1 | 142 | 4 | 4 | 15 |
| Lugo | 2 | 2 | 3 | — | 202 | 2 | 14 | — | 2 | 6 | 2 | 1 | 7 |
| Ourense | 2 | — | — | 2 | 71 | — | 1 | — | — | 18 | 1 | — | 3 |
| Pontevedra | 3 | 1 | 18 | — | 513 | 7 | 30 | 1 | 1 | 132 | 9 | 2 | 22 |
| **MADRID** | **1.333** | **31** | **163** | **634** | **22.968** | **153** | **2.354** | **135** | **25** | **617** | **314** | **120** | **690** |
| **MURCIA** | **43** | **2** | **34** | **200** | **23.531** | **79** | **452** | **2** | **4** | **415** | **60** | **6** | **129** |
| **NAVARRA** | **18** | **1** | **21** | **89** | **1.928** | **24** | **215** | **19** | **1** | **223** | **18** | **5** | **43** |
| **PAÍS VASCO** | **70** | **1** | **25** | **108** | **2.260** | **77** | **222** | **26** | **9** | **317** | **23** | **26** | **65** |
| Álava | 21 | 1 | 6 | 53 | 851 | 52 | 109 | 5 | 3 | 39 | 9 | 3 | 25 |
| Guipúzcoa | 33 | — | 4 | 4 | 630 | 13 | 17 | — | 4 | 53 | 4 | 9 | 16 |
| Vizcaya | 16 | — | 15 | 51 | 779 | 12 | 96 | 21 | 2 | 225 | 10 | 14 | 24 |
| **LA RIOJA** | **20** | **—** | **12** | **82** | **1.800** | **7** | **45** | **20** | **1** | **28** | **15** | **2** | **16** |
| **CEUTA** | **—** | **—** | **—** | **—** | **1.324** | **—** | **1** | **—** | **—** | **1** | **—** | **—** | **35** |
| **MELILLA** | **—** | **—** | **—** | **—** | **2.716** | **—** | **—** | **—** | **—** | **—** | **—** | **—** | **3** |
| **No consta** | **—** | **—** | **—** | **—** | **33** | **—** | **—** | **—** | **—** | **—** | **—** | **—** | **—** |
| **TOTAL** | **2.965** | **151** | **752** | **4.516** | **186.785** | **3.631** | **8.682** | **407** | **238** | **10.880** | **1.610** | **561** | **2.729** |

**TABLA VI.62**

**TRABAJADORES EXTRANJEROS EN ALTA LABORAL EN LA SEGURIDAD SOCIAL SEGÚN COMUNIDAD AUTÓNOMA Y PROVINCIA POR CONTINENTE Y NACIONALIDAD**
**14-01-2005**

| COMUNIDAD AUTÓNOMA / PROVINCIA | IBERO-AMÉRICA | Argentina | Bolivia | Brasil | Colombia | Costa Rica | Cuba | Chile | Ecuador | El Salvador | Guate-mala | Honduras |
|---|---|---|---|---|---|---|---|---|---|---|---|---|
| **TOTAL** | **405.410** | **32.423** | **8.529** | **8.422** | **82.192** | **215** | **16.617** | **8.815** | **154.547** | **729** | **243** | **1.217** |
| **ANDALUCÍA** | **24.664** | **4.358** | **585** | **668** | **5.925** | **19** | **1.054** | **523** | **7.925** | **24** | **17** | **42** |
| Almería | 5.566 | 722 | 28 | 76 | 1.150 | 3 | 82 | 84 | 2.848 | 2 | 1 | 10 |
| Cádiz | 1.261 | 231 | 84 | 75 | 277 | — | 87 | 48 | 179 | — | 6 | 1 |
| Córdoba | 1.185 | 78 | 15 | 28 | 299 | — | 67 | 14 | 545 | 3 | 1 | 1 |
| Granada | 2.609 | 556 | 100 | 85 | 547 | 3 | 117 | 59 | 853 | 5 | — | 5 |
| Huelva | 1.098 | 61 | 29 | 30 | 373 | 2 | 54 | 14 | 426 | 2 | 1 | 6 |
| Jaén | 1.124 | 75 | 28 | 20 | 350 | 1 | 24 | 17 | 486 | — | 1 | 4 |
| Málaga | 7.166 | 2.221 | 106 | 241 | 1.737 | 5 | 375 | 210 | 1.336 | 2 | 6 | 8 |
| Sevilla | 4.655 | 414 | 195 | 113 | 1.192 | 5 | 248 | 77 | 1.252 | 10 | 1 | 7 |
| **ARAGÓN** | **9.696** | **586** | **92** | **257** | **2.128** | **4** | **456** | **195** | **4.425** | **29** | **6** | **34** |
| Huesca | 1.282 | 117 | 23 | 32 | 336 | 1 | 62 | 31 | 415 | 2 | 4 | 3 |
| Teruel | 895 | 103 | 16 | 57 | 307 | — | 51 | 31 | 180 | 1 | — | 1 |
| Zaragoza | 7.519 | 366 | 53 | 168 | 1.485 | 3 | 343 | 133 | 3.830 | 26 | 2 | 30 |
| **ASTURIAS** | **3.801** | **380** | **21** | **178** | **733** | **1** | **294** | **98** | **1.351** | **2** | **5** | **4** |
| **BALEARES** | **12.632** | **2.287** | **189** | **314** | **2.626** | **9** | **664** | **515** | **4.199** | **14** | **7** | **13** |
| **CANARIAS** | **21.439** | **2.488** | **133** | **440** | **6.570** | **14** | **3.879** | **671** | **2.110** | **10** | **13** | **37** |
| Las Palmas | 12.303 | 1.272 | 38 | 181 | 4.755 | 4 | 2.157 | 357 | 1.446 | 5 | 6 | 26 |
| Sta. Cruz de Tenerife | 9.136 | 1.216 | 95 | 259 | 1.815 | 10 | 1.722 | 314 | 664 | 5 | 7 | 11 |
| **CANTABRIA** | **3.908** | **249** | **59** | **88** | **1.294** | **3** | **147** | **57** | **825** | **8** | **10** | **6** |
| **CASTILLA - LA MANCHA** | **11.993** | **546** | **759** | **148** | **3.061** | **2** | **247** | **149** | **5.048** | **17** | **3** | **23** |
| Albacete | 2.627 | 120 | 384 | 24 | 779 | 1 | 61 | 24 | 919 | 4 | — | 4 |
| Ciudad Real | 2.106 | 72 | 124 | 20 | 620 | 1 | 40 | 15 | 973 | 2 | 1 | — |
| Cuenca | 1.130 | 40 | 35 | 9 | 240 | — | 14 | 17 | 616 | 5 | — | 1 |
| Guadalajara | 2.076 | 128 | 37 | 43 | 476 | — | 67 | 34 | 699 | 3 | 2 | 5 |
| Toledo | 4.054 | 186 | 179 | 52 | 946 | — | 65 | 59 | 1.841 | 3 | — | 13 |
| **CASTILLA Y LEÓN** | **10.648** | **660** | **331** | **336** | **3.288** | **11** | **396** | **147** | **3.041** | **13** | **16** | **86** |
| Ávila | 867 | 48 | 25 | 13 | 338 | — | 11 | 18 | 208 | 2 | 2 | 4 |
| Burgos | 1.891 | 93 | 30 | 58 | 556 | 2 | 58 | 16 | 779 | — | 1 | 17 |
| León | 1.761 | 147 | 29 | 79 | 741 | — | 69 | 23 | 242 | — | 5 | 3 |
| Palencia | 475 | 28 | 19 | 20 | 199 | 1 | 16 | 6 | 79 | — | 1 | 1 |
| Salamanca | 1.044 | 92 | 89 | 37 | 304 | 3 | 48 | 24 | 180 | — | 2 | 2 |
| Segovia | 1.071 | 35 | 9 | 17 | 357 | — | 37 | 15 | 328 | 2 | — | 52 |
| Soria | 1.049 | 44 | 52 | 22 | 104 | — | 35 | 10 | 613 | — | 2 | 5 |
| Valladolid | 2.094 | 135 | 65 | 78 | 587 | 2 | 99 | 27 | 543 | — | 3 | 1 |
| Zamora | 396 | 38 | 13 | 12 | 102 | 3 | 23 | 8 | 69 | 9 | — | 1 |
| **CATALUÑA** | **82.378** | **8.245** | **1.995** | **2.035** | **13.206** | **53** | **3.042** | **3.010** | **24.351** | **327** | **47** | **615** |
| Barcelona | 67.923 | 6.355 | 1.582 | 1.491 | 9.243 | 41 | 2.346 | 2.402 | 21.395 | 293 | 40 | 315 |
| Girona | 5.463 | 852 | 191 | 211 | 1.185 | 5 | 290 | 316 | 958 | 21 | 5 | 273 |
| Lleida | 3.338 | 280 | 151 | 182 | 1.099 | 3 | 110 | 89 | 641 | 3 | 1 | 6 |
| Tarragona | 5.654 | 758 | 71 | 151 | 1.679 | 4 | 296 | 203 | 1.357 | 10 | 1 | 21 |
| **COM. VALENCIANA** | **38.679** | **3.716** | **918** | **786** | **10.457** | **21** | **1.525** | **611** | **16.479** | **46** | **16** | **55** |
| Alicante | 15.248 | 1.645 | 191 | 261 | 4.453 | 8 | 564 | 242 | 6.610 | 11 | 5 | 17 |
| Castellón | 3.615 | 359 | 20 | 182 | 1.213 | 2 | 183 | 80 | 888 | 13 | 1 | 7 |
| Valencia | 19.816 | 1.712 | 707 | 343 | 4.791 | 11 | 778 | 289 | 8.981 | 22 | 10 | 31 |
| **EXTREMADURA** | **1.385** | **165** | **28** | **125** | **436** | **—** | **48** | **23** | **298** | **7** | **—** | **5** |
| Badajoz | 838 | 88 | 18 | 95 | 269 | — | 27 | 16 | 155 | 4 | — | 2 |
| Cáceres | 547 | 77 | 10 | 30 | 167 | — | 21 | 7 | 143 | 3 | — | 3 |
| **GALICIA** | **8.560** | **1.619** | **88** | **557** | **2.164** | **2** | **602** | **156** | **430** | **5** | **8** | **18** |
| A Coruña | 3.356 | 615 | 29 | 203 | 798 | 2 | 235 | 92 | 183 | 2 | 4 | 6 |
| Lugo | 1.077 | 112 | 22 | 61 | 335 | — | 85 | 14 | 47 | — | — | 1 |
| Ourense | 795 | 128 | 3 | 60 | 235 | — | 58 | 5 | 45 | 3 | 1 | 4 |
| Pontevedra | 3.332 | 764 | 34 | 233 | 796 | — | 224 | 45 | 155 | — | 3 | 7 |
| **MADRID** | **131.557** | **5.603** | **2.586** | **1.709** | **22.695** | **65** | **3.186** | **2.112** | **55.899** | **200** | **80** | **238** |
| **MURCIA** | **23.838** | **458** | **459** | **134** | **1.819** | **5** | **263** | **103** | **20.045** | **7** | **1** | **16** |
| **NAVARRA** | **9.051** | **289** | **53** | **188** | **1.727** | **2** | **205** | **152** | **5.150** | **5** | **2** | **7** |
| **PAÍS VASCO** | **8.427** | **570** | **122** | **406** | **3.041** | **4** | **510** | **217** | **2.080** | **13** | **8** | **13** |
| Álava | 2.326 | 114 | 38 | 147 | 994 | 2 | 118 | 65 | 455 | 1 | 2 | — |
| Guipúzcoa | 2.408 | 240 | 18 | 107 | 555 | 1 | 178 | 87 | 745 | 5 | 3 | 7 |
| Vizcaya | 3.693 | 216 | 66 | 152 | 1.492 | 1 | 214 | 65 | 880 | 7 | 3 | 6 |
| **LA RIOJA** | **2.673** | **186** | **110** | **51** | **1.014** | **—** | **97** | **74** | **886** | **2** | **4** | **5** |
| **CEUTA** | **28** | **9** | **1** | **—** | **4** | **—** | **1** | **—** | **5** | **—** | **—** | **—** |
| **MELILLA** | **20** | **7** | **—** | **1** | **4** | **—** | **—** | **—** | **—** | **—** | **—** | **—** |
| **No consta** | **33** | **2** | **—** | **1** | **—** | **—** | **1** | **2** | **—** | **—** | **—** | **—** |
| **TOTAL** | **405.410** | **32.423** | **8.529** | **8.422** | **82.192** | **215** | **16.617** | **8.815** | **154.547** | **729** | **243** | **1.217** |

**TABLA VI.62**

**TRABAJADORES EXTRANJEROS EN ALTA LABORAL EN LA SEGURIDAD SOCIAL SEGÚN COMUNIDAD AUTÓNOMA Y PROVINCIA POR CONTINENTE Y NACIONALIDAD**
**14-01-2005**

| COMUNIDAD AUTÓNOMA / PROVINCIA | Méjico | Nicaragua | Panamá | Paraguay | Perú | Rep. Dominicana | Uruguay | Venezuela | Otros Ibero-américa | AMÉRICA DEL NORTE | Canadá | Estados Unidos |
|---|---|---|---|---|---|---|---|---|---|---|---|---|
| **TOTAL** | **3.586** | **427** | **268** | **1.143** | **48.885** | **19.848** | **7.909** | **8.231** | **1.164** | **5.810** | **586** | **5.224** |
| **ANDALUCÍA** | **269** | **28** | **21** | **113** | **1.565** | **648** | **405** | **432** | **43** | **825** | **92** | **733** |
| Almería | 25 | — | — | 4 | 313 | 145 | 25 | 41 | 7 | 55 | 1 | 54 |
| Cádiz | 18 | 1 | 1 | 2 | 107 | 72 | 44 | 23 | 5 | 146 | 4 | 142 |
| Córdoba | 19 | 8 | 3 | 5 | 39 | 33 | 10 | 15 | 2 | 16 | 2 | 14 |
| Granada | 31 | 2 | 1 | 3 | 77 | 71 | 43 | 46 | 5 | 92 | 15 | 77 |
| Huelva | 4 | 1 | 3 | 1 | 46 | 17 | 12 | 15 | 1 | 12 | 3 | 9 |
| Jaén | 11 | 2 | 1 | 9 | 48 | 37 | 3 | 6 | 1 | 7 | — | 7 |
| Málaga | 93 | 9 | 3 | 55 | 200 | 139 | 220 | 190 | 10 | 247 | 54 | 193 |
| Sevilla | 68 | 5 | 9 | 34 | 735 | 134 | 48 | 96 | 12 | 250 | 13 | 237 |
| **ARAGÓN** | **66** | **23** | **9** | **14** | **614** | **471** | **148** | **122** | **17** | **134** | **9** | **125** |
| Huesca | 8 | 1 | — | 2 | 84 | 125 | 23 | 13 | — | 12 | 1 | 11 |
| Teruel | 1 | — | — | 6 | 41 | 70 | 23 | 6 | 1 | 2 | — | 2 |
| Zaragoza | 57 | 22 | 9 | 6 | 489 | 276 | 102 | 103 | 16 | 120 | 8 | 112 |
| **ASTURIAS** | **49** | **4** | **7** | **26** | **117** | **310** | **74** | **137** | **10** | **78** | **5** | **73** |
| **BALEARES** | **57** | **11** | **3** | **17** | **640** | **370** | **546** | **131** | **20** | **186** | **28** | **158** |
| **CANARIAS** | **129** | **16** | **16** | **21** | **853** | **696** | **895** | **2.355** | **93** | **177** | **32** | **145** |
| Las Palmas | 67 | 10 | 4 | 15 | 614 | 511 | 392 | 367 | 76 | 77 | 17 | 60 |
| Sta. Cruz de Tenerife | 62 | 6 | 12 | 6 | 239 | 185 | 503 | 1.988 | 17 | 100 | 15 | 85 |
| **CANTABRIA** | **41** | **3** | **3** | **36** | **731** | **236** | **29** | **78** | **5** | **49** | **1** | **48** |
| **CASTILLA - LA MANCHA** | **67** | **23** | **7** | **67** | **1.020** | **553** | **124** | **113** | **16** | **66** | **2** | **64** |
| Albacete | 12 | 3 | 1 | 33 | 144 | 60 | 40 | 13 | 1 | 8 | — | 8 |
| Ciudad Real | 16 | 2 | 1 | 1 | 95 | 91 | 8 | 22 | 2 | 11 | — | 11 |
| Cuenca | 6 | 4 | 1 | 10 | 65 | 51 | 8 | 7 | 1 | 5 | 1 | 4 |
| Guadalajara | 10 | 2 | 1 | 3 | 376 | 139 | 16 | 29 | 6 | 13 | 1 | 12 |
| Toledo | 23 | 12 | 3 | 20 | 340 | 212 | 52 | 42 | 6 | 29 | — | 29 |
| **CASTILLA Y LEÓN** | **103** | **9** | **11** | **46** | **788** | **1.006** | **157** | **186** | **17** | **133** | **11** | **122** |
| Ávila | 8 | 2 | — | 1 | 97 | 54 | 27 | 8 | 1 | 5 | 2 | 3 |
| Burgos | 9 | — | — | 12 | 76 | 130 | 18 | 34 | 2 | 14 | 1 | 13 |
| León | 28 | 3 | 3 | 5 | 51 | 258 | 29 | 45 | 1 | 21 | 1 | 20 |
| Palencia | 3 | — | — | 8 | 62 | 19 | 1 | 11 | 1 | 3 | 1 | 2 |
| Salamanca | 18 | — | 5 | 8 | 148 | 44 | 18 | 20 | 2 | 26 | 3 | 23 |
| Segovia | 4 | 1 | — | 3 | 99 | 70 | 31 | 6 | 5 | 15 | 1 | 14 |
| Soria | 7 | — | — | 1 | 43 | 95 | 2 | 14 | — | 8 | — | 8 |
| Valladolid | 24 | 2 | 2 | 7 | 176 | 283 | 18 | 40 | 2 | 36 | 1 | 35 |
| Zamora | 2 | 1 | 1 | 1 | 36 | 53 | 13 | 8 | 3 | 5 | 1 | 4 |
| **CATALUÑA** | **1.032** | **94** | **55** | **264** | **14.570** | **5.420** | **2.570** | **1.234** | **213** | **1.240** | **168** | **1.072** |
| Barcelona | 865 | 76 | 50 | 220 | 13.527 | 4.477 | 1.977 | 1.033 | 195 | 1.109 | 155 | 954 |
| Girona | 58 | 8 | — | 14 | 369 | 261 | 340 | 95 | 11 | 63 | 5 | 58 |
| Lleida | 23 | 7 | 2 | 17 | 311 | 320 | 57 | 33 | 3 | 21 | 3 | 18 |
| Tarragona | 86 | 3 | 3 | 13 | 363 | 362 | 196 | 73 | 4 | 47 | 5 | 42 |
| **COM. VALENCIANA** | **251** | **44** | **27** | **85** | **1.548** | **530** | **995** | **533** | **36** | **338** | **55** | **283** |
| Alicante | 78 | 16 | 7 | 37 | 388 | 220 | 334 | 137 | 24 | 141 | 22 | 119 |
| Castellón | 27 | 8 | 1 | 7 | 345 | 75 | 92 | 109 | 3 | 29 | 6 | 23 |
| Valencia | 146 | 20 | 19 | 41 | 815 | 235 | 569 | 287 | 9 | 168 | 27 | 141 |
| **EXTREMADURA** | **21** | **3** | **2** | **4** | **122** | **62** | **10** | **23** | **3** | **16** | **3** | **13** |
| Badajoz | 14 | 1 | 1 | 1 | 88 | 35 | 6 | 17 | 1 | 6 | 2 | 4 |
| Cáceres | 7 | 2 | 1 | 3 | 34 | 27 | 4 | 6 | 2 | 10 | 1 | 9 |
| **GALICIA** | **99** | **9** | **7** | **41** | **642** | **493** | **903** | **705** | **12** | **162** | **11** | **151** |
| A Coruña | 36 | 4 | 6 | 19 | 257 | 204 | 380 | 277 | 4 | 89 | 3 | 86 |
| Lugo | 4 | 1 | — | 2 | 143 | 147 | 51 | 52 | — | 13 | 2 | 11 |
| Ourense | 16 | 1 | — | 4 | 24 | 66 | 16 | 124 | 2 | 14 | 2 | 12 |
| Pontevedra | 43 | 3 | 1 | 16 | 218 | 76 | 456 | 252 | 6 | 46 | 4 | 42 |
| **MADRID** | **1.185** | **129** | **79** | **332** | **24.032** | **8.122** | **846** | **1.815** | **644** | **2.073** | **130** | **1.943** |
| **MURCIA** | **36** | **5** | **9** | **15** | **193** | **148** | **64** | **40** | **18** | **43** | **10** | **33** |
| **NAVARRA** | **42** | **—** | **2** | **3** | **697** | **404** | **40** | **77** | **6** | **66** | **9** | **57** |
| **PAÍS VASCO** | **122** | **23** | **9** | **56** | **615** | **323** | **75** | **211** | **9** | **214** | **17** | **197** |
| Álava | 31 | 1 | 3 | 45 | 132 | 101 | 17 | 54 | 6 | 21 | 2 | 19 |
| Guipúzcoa | 38 | 17 | 2 | 3 | 169 | 148 | 27 | 58 | — | 65 | 2 | 63 |
| Vizcaya | 53 | 5 | 4 | 8 | 314 | 74 | 31 | 99 | 3 | 128 | 13 | 115 |
| **LA RIOJA** | **14** | **1** | **1** | **3** | **106** | **55** | **28** | **34** | **2** | **7** | **2** | **5** |
| **CEUTA** | **2** | **2** | **—** | **—** | **3** | **—** | **—** | **1** | **—** | **—** | **—** | **—** |
| **MELILLA** | **1** | **—** | **—** | **—** | **4** | **—** | **—** | **3** | **—** | **2** | **1** | **1** |
| **No consta** | **—** | **—** | **—** | **—** | **25** | **1** | **—** | **1** | **—** | **1** | **—** | **1** |
| **TOTAL** | **3.586** | **427** | **268** | **1.143** | **48.885** | **19.848** | **7.909** | **8.231** | **1.164** | **5.810** | **586** | **5.224** |

**TABLA VI.62**

**TRABAJADORES EXTRANJEROS EN ALTA LABORAL EN LA SEGURIDAD SOCIAL SEGÚN COMUNIDAD AUTÓNOMA Y PROVINCIA POR CONTINENTE Y NACIONALIDAD**
**14-01-2005**

| COMUNIDAD AUTÓNOMA / PROVINCIA | ASIA | Armenia | Bangladesh | Corea del Sur | China | Filipinas | Georgia | India | Indo-nesia | Irak | Irán | Israel | Japón |
|---|---|---|---|---|---|---|---|---|---|---|---|---|---|
| **TOTAL** | **79.059** | **1.814** | **1.649** | **315** | **37.049** | **11.764** | **1.047** | **5.491** | **181** | **260** | **799** | **375** | **1.674** |
| **ANDALUCÍA** | **6.538** | **173** | **67** | **12** | **3.529** | **787** | **70** | **282** | **30** | **44** | **90** | **68** | **122** |
| Almería | 716 | 33 | 4 | 1 | 201 | 9 | 16 | 3 | 1 | 4 | 2 | 1 | 4 |
| Cádiz | 396 | 2 | 3 | — | 276 | 62 | 1 | 20 | 1 | — | 2 | 3 | 9 |
| Córdoba | 235 | 22 | — | 2 | 120 | 1 | 12 | 12 | — | 3 | 3 | 2 | 1 |
| Granada | 533 | 5 | 1 | 3 | 340 | 15 | 3 | 13 | — | 6 | 5 | 5 | 30 |
| Huelva | 150 | 3 | 1 | 2 | 102 | — | 2 | 6 | — | — | — | 5 | 2 |
| Jaén | 261 | 1 | — | 1 | 96 | 5 | — | 21 | 2 | — | 2 | — | 2 |
| Málaga | 3.244 | 36 | 56 | 2 | 1.675 | 645 | 14 | 176 | 26 | 27 | 63 | 49 | 53 |
| Sevilla | 1.003 | 71 | 2 | 1 | 719 | 50 | 22 | 31 | — | 4 | 13 | 3 | 21 |
| **ARAGÓN** | **1.287** | **36** | **6** | **3** | **930** | **8** | **18** | **13** | **—** | **—** | **5** | **5** | **7** |
| Huesca | 89 | 8 | 1 | — | 58 | — | 2 | 2 | — | — | — | — | 2 |
| Teruel | 135 | 1 | — | — | 8 | — | — | 1 | — | — | 3 | — | — |
| Zaragoza | 1.063 | 27 | 5 | 3 | 864 | 8 | 16 | 10 | — | — | 2 | 5 | 5 |
| **ASTURIAS** | **309** | **15** | **4** | **1** | **204** | **23** | **8** | **—** | **—** | **4** | **1** | **—** | **13** |
| **BALEARES** | **1.882** | **11** | **45** | **1** | **847** | **572** | **7** | **179** | **6** | **2** | **25** | **14** | **27** |
| **CANARIAS** | **5.470** | **12** | **62** | **84** | **2.469** | **677** | **16** | **1.531** | **23** | **11** | **29** | **17** | **49** |
| Las Palmas | 3.125 | 4 | 8 | 79 | 1.467 | 431 | 1 | 792 | 14 | 9 | 14 | 7 | 46 |
| Sta. Cruz de Tenerife | 2.345 | 8 | 54 | 5 | 1.002 | 246 | 15 | 739 | 9 | 2 | 15 | 10 | 3 |
| **CANTABRIA** | **370** | **3** | **3** | **2** | **236** | **61** | **5** | **5** | **1** | **—** | **10** | **1** | **4** |
| **CASTILLA - LA MANCHA** | **1.012** | **63** | **13** | **5** | **572** | **32** | **50** | **22** | **1** | **4** | **15** | **4** | **14** |
| Albacete | 188 | 19 | 3 | 1 | 128 | — | 16 | — | 1 | — | — | — | 1 |
| Ciudad Real | 175 | 21 | 2 | 2 | 109 | 4 | 4 | 6 | — | — | 3 | — | 7 |
| Cuenca | 76 | 7 | — | — | 41 | 4 | 4 | — | — | — | — | — | — |
| Guadalajara | 124 | 11 | 5 | — | 44 | 7 | 22 | 5 | — | 4 | 6 | 2 | 1 |
| Toledo | 449 | 5 | 3 | 2 | 250 | 17 | 4 | 11 | — | — | 6 | 2 | 5 |
| **CASTILLA Y LEÓN** | **1.229** | **24** | **21** | **11** | **729** | **26** | **22** | **40** | **3** | **5** | **22** | **8** | **31** |
| Ávila | 74 | — | — | 2 | 69 | 1 | — | — | — | — | — | — | — |
| Burgos | 253 | 1 | 5 | 1 | 76 | 5 | 15 | 4 | — | — | 5 | 1 | 4 |
| León | 251 | 10 | 6 | 1 | 141 | 5 | 3 | 11 | — | 1 | 3 | — | 3 |
| Palencia | 76 | — | — | — | 56 | 1 | — | 1 | — | 2 | 2 | 3 | — |
| Salamanca | 170 | — | 4 | 1 | 110 | 2 | — | 3 | 1 | 1 | 11 | 2 | 15 |
| Segovia | 80 | 4 | 2 | — | 57 | 4 | — | 3 | 1 | 1 | — | 2 | — |
| Soria | 49 | 8 | — | — | 28 | 3 | 1 | 1 | — | — | — | — | 1 |
| Valladolid | 244 | 1 | 4 | 5 | 165 | 5 | 3 | 17 | 1 | — | 1 | — | 6 |
| Zamora | 32 | — | — | 1 | 27 | — | — | — | — | — | — | — | 2 |
| **CATALUÑA** | **29.832** | **437** | **797** | **78** | **11.699** | **4.321** | **286** | **2.430** | **28** | **32** | **142** | **126** | **627** |
| Barcelona | 24.888 | 378 | 751 | 69 | 9.149 | 4.050 | 224 | 1.683 | 27 | 27 | 125 | 115 | 578 |
| Girona | 2.110 | 30 | 19 | 2 | 951 | 148 | 27 | 667 | — | — | 10 | 6 | 17 |
| Lleida | 762 | 9 | 24 | 4 | 499 | 13 | 8 | 28 | 1 | — | 1 | 1 | 5 |
| Tarragona | 2.072 | 20 | 3 | 3 | 1.100 | 110 | 27 | 52 | — | 5 | 6 | 4 | 27 |
| **COM. VALENCIANA** | **7.793** | **642** | **45** | **11** | **4.024** | **152** | **226** | **398** | **5** | **29** | **56** | **24** | **75** |
| Alicante | 2.802 | 103 | 22 | 6 | 1.729 | 67 | 117 | 94 | 2 | 10 | 19 | 1 | 18 |
| Castellón | 502 | 7 | 1 | — | 353 | 5 | 2 | 3 | 1 | 8 | 7 | 1 | 15 |
| Valencia | 4.489 | 532 | 22 | 5 | 1.942 | 80 | 107 | 301 | 2 | 11 | 30 | 22 | 42 |
| **EXTREMADURA** | **305** | **13** | **—** | **3** | **217** | **4** | **2** | **2** | **—** | **—** | **—** | **6** | **—** |
| Badajoz | 202 | 12 | — | 2 | 134 | 1 | 2 | 1 | — | — | — | 3 | — |
| Cáceres | 103 | 1 | — | 1 | 83 | 3 | — | 1 | — | — | — | 3 | — |
| **GALICIA** | **570** | **20** | **11** | **6** | **366** | **25** | **1** | **12** | **22** | **1** | **8** | **10** | **16** |
| A Coruña | 274 | 15 | 6 | 2 | 182 | 13 | 1 | 2 | 3 | — | 7 | 5 | 10 |
| Lugo | 49 | — | — | — | 26 | — | — | — | 14 | — | — | 1 | 1 |
| Ourense | 53 | — | — | 1 | 34 | 3 | — | — | — | — | — | 1 | — |
| Pontevedra | 194 | 5 | 5 | 3 | 124 | 9 | — | 10 | 5 | 1 | 1 | 3 | 5 |
| **MADRID** | **18.165** | **287** | **555** | **80** | **9.272** | **4.865** | **150** | **371** | **56** | **116** | **373** | **82** | **621** |
| **MURCIA** | **1.153** | **21** | **12** | **7** | **680** | **23** | **60** | **159** | **2** | **4** | **14** | **2** | **12** |
| **NAVARRA** | **345** | **10** | **3** | **—** | **189** | **17** | **11** | **10** | **1** | **—** | **—** | **1** | **24** |
| **PAÍS VASCO** | **1.634** | **8** | **5** | **11** | **930** | **167** | **27** | **13** | **3** | **1** | **7** | **5** | **32** |
| Álava | 392 | 1 | 3 | 5 | 216 | 4 | 9 | 6 | 1 | — | 2 | 1 | 9 |
| Guipúzcoa | 374 | 4 | — | 2 | 134 | 21 | 2 | 5 | — | — | 1 | — | 15 |
| Vizcaya | 868 | 3 | 2 | 4 | 580 | 142 | 16 | 2 | 2 | 1 | 4 | 4 | 8 |
| **LA RIOJA** | **1.088** | **39** | **—** | **—** | **109** | **4** | **88** | **14** | **—** | **7** | **2** | **—** | **—** |
| **CEUTA** | **49** | **—** | **—** | **—** | **30** | **—** | **—** | **9** | **—** | **—** | **—** | **—** | **—** |
| **MELILLA** | **28** | **—** | **—** | **—** | **17** | **—** | **—** | **1** | **—** | **—** | **—** | **2** | **—** |
| **No consta** | **—** | **—** | **—** | **—** | **—** | **—** | **—** | **—** | **—** | **—** | **—** | **—** | **—** |
| **TOTAL** | **79.059** | **1.814** | **1.649** | **315** | **37.049** | **11.764** | **1.047** | **5.491** | **181** | **260** | **799** | **375** | **1.674** |

**TABLA VI.62**

**TRABAJADORES EXTRANJEROS EN ALTA LABORAL EN LA SEGURIDAD SOCIAL SEGÚN COMUNIDAD AUTÓNOMA Y PROVINCIA POR CONTINENTE Y NACIONALIDAD**
**14-01-2005**

| COMUNIDAD AUTÓNOMA / PROVINCIA | Jordania | Líbano | Pakistán | Palestina | Siria | Tailandia | Taiwán | Otros Asia | OCEANÍA | Australia | Otros Oceanía | No consta | TOTAL |
|---|---|---|---|---|---|---|---|---|---|---|---|---|---|
| **TOTAL** | **331** | **429** | **12.827** | **62** | **647** | **253** | **105** | **1.987** | **625** | **286** | **339** | **981** | **1.140.426** |
| **ANDALUCÍA** | **44** | **58** | **753** | **9** | **114** | **54** | **6** | **226** | **69** | **47** | **22** | **61** | **117.271** |
| Almería | 1 | 2 | 333 | — | 6 | 5 | 1 | 89 | 6 | 2 | 4 | 5 | 29.422 |
| Cádiz | — | — | 8 | 1 | 1 | 1 | 1 | 5 | 11 | 8 | 3 | 2 | 6.243 |
| Córdoba | 2 | 1 | 42 | — | 2 | — | — | 10 | 7 | 6 | 1 | 1 | 3.740 |
| Granada | 6 | 6 | 56 | 2 | 28 | — | — | 9 | 4 | 3 | 1 | 4 | 9.676 |
| Huelva | 2 | — | 9 | 1 | 2 | — | — | 13 | 2 | 1 | 1 | — | 9.076 |
| Jaén | 1 | 1 | 120 | 1 | 2 | — | — | 6 | 1 | 1 | — | 3 | 3.798 |
| Málaga | 19 | 41 | 174 | 2 | 62 | 48 | 1 | 75 | 24 | 18 | 6 | 37 | 43.684 |
| Sevilla | 13 | 7 | 11 | 2 | 11 | — | 3 | 19 | 14 | 8 | 6 | 9 | 11.632 |
| **ARAGÓN** | **9** | **4** | **192** | **—** | **21** | **5** | **—** | **25** | **11** | **2** | **9** | **10** | **32.632** |
| Huesca | — | — | 6 | — | — | 2 | — | 8 | 2 | — | 2 | 5 | 5.589 |
| Teruel | — | — | 118 | — | — | — | — | 4 | 2 | — | 2 | — | 3.705 |
| Zaragoza | 9 | 4 | 68 | — | 21 | 3 | — | 13 | 7 | 2 | 5 | 5 | 23.338 |
| **ASTURIAS** | **2** | **4** | **16** | **1** | **2** | **1** | **2** | **8** | **7** | **4** | **3** | **6** | **7.884** |
| **BALEARES** | **4** | **11** | **60** | **4** | **8** | **16** | **5** | **38** | **26** | **13** | **13** | **7** | **45.991** |
| **CANARIAS** | **18** | **60** | **107** | **2** | **30** | **26** | **6** | **241** | **26** | **12** | **14** | **70** | **73.349** |
| Las Palmas | 11 | 21 | 18 | 2 | 20 | 9 | 4 | 168 | 14 | 9 | 5 | 49 | 40.020 |
| Sta. Cruz de Tenerife | 7 | 39 | 89 | — | 10 | 17 | 2 | 73 | 12 | 3 | 9 | 21 | 33.329 |
| **CANTABRIA** | **2** | **2** | **17** | **2** | **—** | **—** | **—** | **16** | **3** | **1** | **2** | **1** | **7.673** |
| **CASTILLA - LA MANCHA** | **8** | **10** | **149** | **1** | **17** | **1** | **2** | **29** | **11** | **3** | **8** | **10** | **33.161** |
| Albacete | 2 | 1 | 6 | — | 5 | — | — | 5 | — | — | — | 3 | 6.150 |
| Ciudad Real | 2 | 1 | 3 | — | 3 | 1 | — | 7 | 8 | 1 | 7 | 1 | 5.273 |
| Cuenca | — | — | 13 | 1 | 4 | — | — | 2 | 1 | 1 | — | — | 3.251 |
| Guadalajara | — | 1 | 7 | — | 2 | — | — | 7 | — | — | — | 5 | 5.698 |
| Toledo | 4 | 7 | 120 | — | 3 | — | 2 | 8 | 2 | 1 | 1 | 1 | 12.789 |
| **CASTILLA Y LEÓN** | **9** | **8** | **211** | **3** | **14** | **6** | **4** | **32** | **8** | **3** | **5** | **8** | **30.525** |
| Ávila | — | 1 | — | — | — | — | — | 1 | 1 | 1 | — | 1 | 1.639 |
| Burgos | 1 | — | 131 | — | — | — | — | 4 | 3 | 1 | 2 | 1 | 6.018 |
| León | 2 | — | 52 | 2 | 2 | 2 | — | 7 | 1 | — | 1 | 2 | 4.762 |
| Palencia | 3 | 3 | — | — | — | 1 | 1 | 3 | — | — | — | 1 | 1.440 |
| Salamanca | 1 | 3 | 4 | 1 | 4 | 3 | 2 | 2 | 1 | — | 1 | 1 | 2.793 |
| Segovia | — | 1 | 2 | — | 3 | — | — | — | 1 | 1 | — | 1 | 4.373 |
| Soria | — | — | 1 | — | 2 | — | — | 4 | — | — | — | — | 2.239 |
| Valladolid | 2 | — | 20 | — | 3 | — | 1 | 10 | — | — | — | 1 | 5.938 |
| Zamora | — | — | 1 | — | — | — | — | 1 | 1 | — | 1 | — | 1.323 |
| **CATALUÑA** | **83** | **127** | **7.752** | **10** | **158** | **53** | **29** | **617** | **180** | **72** | **108** | **525** | **261.449** |
| Barcelona | 70 | 107 | 6.876 | 10 | 144 | 36 | 27 | 442 | 138 | 60 | 78 | 500 | 184.918 |
| Girona | 2 | 1 | 133 | — | 8 | 10 | 1 | 78 | 19 | 7 | 12 | 15 | 31.261 |
| Lleida | 3 | 8 | 98 | — | 5 | 2 | — | 53 | 2 | — | 2 | 4 | 19.454 |
| Tarragona | 8 | 11 | 645 | — | 1 | 5 | 1 | 44 | 21 | 5 | 16 | 6 | 25.816 |
| **COM. VALENCIANA** | **44** | **60** | **1.683** | **5** | **108** | **11** | **7** | **188** | **42** | **18** | **24** | **59** | **133.031** |
| Alicante | 7 | 12 | 465 | 2 | 22 | 7 | 4 | 95 | 15 | 9 | 6 | 37 | 58.547 |
| Castellón | 4 | 11 | 35 | — | 21 | 2 | 1 | 25 | 8 | — | 8 | 8 | 20.303 |
| Valencia | 33 | 37 | 1.183 | 3 | 65 | 2 | 2 | 68 | 19 | 9 | 10 | 14 | 54.181 |
| **EXTREMADURA** | **2** | **3** | **22** | **—** | **3** | **2** | **—** | **26** | **4** | **—** | **4** | **—** | **8.064** |
| Badajoz | 1 | 2 | 22 | — | 3 | 1 | — | 18 | 3 | — | 3 | — | 3.143 |
| Cáceres | 1 | 1 | — | — | — | 1 | — | 8 | 1 | — | 1 | — | 4.921 |
| **GALICIA** | **14** | **5** | **19** | **1** | **2** | **10** | **3** | **18** | **19** | **9** | **10** | **11** | **20.952** |
| A Coruña | 9 | 1 | 7 | — | 1 | 2 | — | 8 | 6 | 4 | 2 | 5 | 6.640 |
| Lugo | — | — | 2 | — | 1 | 1 | — | 3 | 1 | — | 1 | 1 | 2.674 |
| Ourense | 3 | — | 6 | 1 | — | 1 | 1 | 2 | 1 | 1 | — | 1 | 2.654 |
| Pontevedra | 2 | 4 | 4 | — | — | 6 | 2 | 5 | 11 | 4 | 7 | 4 | 8.984 |
| **MADRID** | **80** | **68** | **555** | **21** | **155** | **64** | **34** | **360** | **166** | **78** | **88** | **188** | **249.743** |
| **MURCIA** | **3** | **3** | **57** | **2** | **2** | **—** | **1** | **89** | **11** | **5** | **6** | **7** | **59.875** |
| **NAVARRA** | **2** | **—** | **58** | **—** | **5** | **2** | **1** | **11** | **3** | **1** | **2** | **5** | **19.256** |
| **PAÍS VASCO** | **6** | **5** | **362** | **—** | **6** | **2** | **5** | **39** | **33** | **18** | **15** | **9** | **24.272** |
| Álava | — | 1 | 120 | — | 1 | 1 | 1 | 11 | 2 | 1 | 1 | 2 | 6.968 |
| Guipúzcoa | 3 | 3 | 172 | — | 3 | — | 1 | 8 | 10 | 5 | 5 | 4 | 7.612 |
| Vizcaya | 3 | 1 | 70 | — | 2 | 1 | 3 | 20 | 21 | 12 | 9 | 3 | 9.692 |
| **LA RIOJA** | **1** | **—** | **814** | **1** | **1** | **—** | **—** | **8** | **6** | **—** | **6** | **2** | **10.851** |
| **CEUTA** | **—** | **1** | **—** | **—** | **—** | **—** | **—** | **9** | **—** | **—** | **—** | **—** | **1.502** |
| **MELILLA** | **—** | **—** | **—** | **—** | **1** | **—** | **—** | **7** | **—** | **—** | **—** | **2** | **2.835** |
| **No consta** | **—** | **—** | **—** | **—** | **—** | **—** | **—** | **—** | **—** | **—** | **—** | **—** | **110** |
| **TOTAL** | **331** | **429** | **12.827** | **62** | **647** | **253** | **105** | **1.987** | **625** | **286** | **339** | **981** | **1.140.426** |

# VII. CONTRATOS REGISTRADOS CORRESPONDIENTES A TRABAJADORES EXTRANJEROS

**TABLA VII.1**

**CONTRATOS REGISTRADOS CORRESPONDIENTES A TRABAJADORES EXTRANJEROS SEGÚN COMUNIDAD AUTÓNOMA Y PROVINCIA POR DURACIÓN DEL CONTRATO**
**2004 / 2003**

| COMUNIDAD AUTÓNOMA / PROVINCIA | 2004 | | | 2003 | | | VARIACIÓN 2003 / 2004 | | | | | |
|---|---|---|---|---|---|---|---|---|---|---|---|---|
| | | | | | | | NÚMERO | | | PORCENTAJE | | |
| | TOTAL | DURACIÓN DEL CONTRATO | | TOTAL | DURACIÓN DEL CONTRATO | | TOTAL | DURACIÓN DEL CONTRATO | | TOTAL | DURACIÓN DEL CONTRATO | |
| | | Indefinidos | Temporales | | Indefinidos | Temporales | | Indefinidos | Temporales | | Indefinidos | Temporales |
| **TOTAL** | **2.004.803** | **179.493** | **1.825.310** | **1.539.547** | **141.233** | **1.398.314** | **465.256** | **38.260** | **426.996** | **30,22** | **27,09** | **30,54** |
| **ANDALUCÍA** | **229.234** | **10.391** | **218.843** | **175.324** | **7.743** | **167.581** | **53.910** | **2.648** | **51.262** | **30,75** | **34,20** | **30,59** |
| Almería | 53.392 | 1.298 | 52.094 | 45.823 | 996 | 44.827 | 7.569 | 302 | 7.267 | 16,52 | 30,32 | 16,21 |
| Cádiz | 8.774 | 853 | 7.921 | 5.686 | 513 | 5.173 | 3.088 | 340 | 2.748 | 54,31 | 66,28 | 53,12 |
| Córdoba | 8.597 | 245 | 8.352 | 5.294 | 188 | 5.106 | 3.303 | 57 | 3.246 | 62,39 | 30,32 | 63,57 |
| Granada | 15.477 | 614 | 14.863 | 11.034 | 430 | 10.604 | 4.443 | 184 | 4.259 | 40,27 | 42,79 | 40,16 |
| Huelva | 44.027 | 206 | 43.821 | 34.828 | 151 | 34.677 | 9.199 | 55 | 9.144 | 26,41 | 36,42 | 26,37 |
| Jaén | 22.645 | 266 | 22.379 | 15.662 | 203 | 15.459 | 6.983 | 63 | 6.920 | 44,59 | 31,03 | 44,76 |
| Málaga | 59.744 | 5.657 | 54.087 | 44.985 | 4.359 | 40.626 | 14.759 | 1.298 | 13.461 | 32,81 | 29,78 | 33,13 |
| Sevilla | 16.578 | 1.252 | 15.326 | 12.012 | 903 | 11.109 | 4.566 | 349 | 4.217 | 38,01 | 38,65 | 37,96 |
| **ARAGÓN** | **71.545** | **4.817** | **66.728** | **60.007** | **4.142** | **55.865** | **11.538** | **675** | **10.863** | **19,23** | **16,30** | **19,45** |
| Huesca | 13.840 | 845 | 12.995 | 12.912 | 661 | 12.251 | 928 | 184 | 744 | 7,19 | 27,84 | 6,07 |
| Teruel | 5.872 | 559 | 5.313 | 4.622 | 461 | 4.161 | 1.250 | 98 | 1.152 | 27,04 | 21,26 | 27,69 |
| Zaragoza | 51.833 | 3.413 | 48.420 | 42.473 | 3.020 | 39.453 | 9.360 | 393 | 8.967 | 22,04 | 13,01 | 22,73 |
| **ASTURIAS** | **11.062** | **1.244** | **9.818** | **9.259** | **1.024** | **8.235** | **1.803** | **220** | **1.583** | **19,47** | **21,48** | **19,22** |
| BALEARES | **79.266** | **7.230** | **72.036** | **66.649** | **6.142** | **60.507** | **12.617** | **1.088** | **11.529** | **18,93** | **17,71** | **19,05** |
| **CANARIAS** | **104.732** | **12.111** | **92.621** | **92.868** | **10.417** | **82.451** | **11.864** | **1.694** | **10.170** | **12,78** | **16,26** | **12,33** |
| Las Palmas | 61.338 | 6.818 | 54.520 | 54.624 | 5.768 | 48.856 | 6.714 | 1.050 | 5.664 | 12,29 | 18,20 | 11,59 |
| Sta. Cruz de Tenerife | 43.394 | 5.293 | 38.101 | 38.244 | 4.649 | 33.595 | 5.150 | 644 | 4.506 | 13,47 | 13,85 | 13,41 |
| **CANTABRIA** | **11.530** | **1.146** | **10.384** | **7.676** | **726** | **6.950** | **3.854** | **420** | **3.434** | **50,21** | **57,85** | **49,41** |
| **CASTILLA - LA MANCHA** | **52.526** | **3.772** | **48.754** | **37.076** | **2.987** | **34.089** | **15.450** | **785** | **14.665** | **41,67** | **26,28** | **43,02** |
| Albacete | 11.818 | 754 | 11.064 | 8.353 | 553 | 7.800 | 3.465 | 201 | 3.264 | 41,48 | 36,35 | 41,85 |
| Ciudad Real | 8.145 | 406 | 7.739 | 7.322 | 378 | 6.944 | 823 | 28 | 795 | 11,24 | 7,41 | 11,45 |
| Cuenca | 5.910 | 499 | 5.411 | 4.695 | 445 | 4.250 | 1.215 | 54 | 1.161 | 25,88 | 12,13 | 27,32 |
| Guadalajara | 10.454 | 686 | 9.768 | 6.339 | 459 | 5.880 | 4.115 | 227 | 3.888 | 64,92 | 49,46 | 66,12 |
| Toledo | 16.199 | 1.427 | 14.772 | 10.367 | 1.152 | 9.215 | 5.832 | 275 | 5.557 | 56,26 | 23,87 | 60,30 |
| **CASTILLA Y LEÓN** | **48.168** | **4.469** | **43.699** | **37.066** | **3.588** | **33.478** | **11.102** | **881** | **10.221** | **29,95** | **24,55** | **30,53** |
| Ávila | 2.288 | 253 | 2.035 | 1.346 | 197 | 1.149 | 942 | 56 | 886 | 69,99 | 28,43 | 77,11 |
| Burgos | 11.268 | 820 | 10.448 | 8.720 | 612 | 8.108 | 2.548 | 208 | 2.340 | 29,22 | 33,99 | 28,86 |
| León | 6.118 | 588 | 5.530 | 4.661 | 471 | 4.190 | 1.457 | 117 | 1.340 | 31,26 | 24,84 | 31,98 |
| Palencia | 1.611 | 205 | 1.406 | 1.072 | 153 | 919 | 539 | 52 | 487 | 50,28 | 33,99 | 52,99 |
| Salamanca | 3.514 | 465 | 3.049 | 3.077 | 378 | 2.699 | 437 | 87 | 350 | 14,20 | 23,02 | 12,97 |
| Segovia | 7.639 | 734 | 6.905 | 5.401 | 685 | 4.716 | 2.238 | 49 | 2.189 | 41,44 | 7,15 | 46,42 |
| Soria | 4.184 | 414 | 3.770 | 3.677 | 325 | 3.352 | 507 | 89 | 418 | 13,79 | 27,38 | 12,47 |
| Valladolid | 9.796 | 834 | 8.962 | 7.692 | 641 | 7.051 | 2.104 | 193 | 1.911 | 27,35 | 30,11 | 27,10 |
| Zamora | 1.750 | 156 | 1.594 | 1.420 | 126 | 1.294 | 330 | 30 | 300 | 23,24 | 23,81 | 23,18 |
| **CATALUÑA** | **464.799** | **49.010** | **415.789** | **336.796** | **36.175** | **300.621** | **128.003** | **12.835** | **115.168** | **38,01** | **35,48** | **38,31** |
| Barcelona | 319.017 | 35.174 | 283.843 | 231.511 | 26.629 | 204.882 | 87.506 | 8.545 | 78.961 | 37,80 | 32,09 | 38,54 |
| Girona | 55.822 | 5.975 | 49.847 | 35.795 | 3.856 | 31.939 | 20.027 | 2.119 | 17.908 | 55,95 | 54,95 | 56,07 |
| Lleida | 41.569 | 2.706 | 38.863 | 32.984 | 2.154 | 30.830 | 8.585 | 552 | 8.033 | 26,03 | 25,63 | 26,06 |
| Tarragona | 48.391 | 5.155 | 43.236 | 36.506 | 3.536 | 32.970 | 11.885 | 1.619 | 10.266 | 32,56 | 45,79 | 31,14 |
| **COM. VALENCIANA** | **235.383** | **20.528** | **214.855** | **197.218** | **18.222** | **178.996** | **38.165** | **2.306** | **35.859** | **19,35** | **12,66** | **20,03** |
| Alicante | 94.648 | 8.369 | 86.279 | 80.900 | 7.414 | 73.486 | 13.748 | 955 | 12.793 | 16,99 | 12,88 | 17,41 |
| Castellón | 35.332 | 3.509 | 31.823 | 29.334 | 3.394 | 25.940 | 5.998 | 115 | 5.883 | 20,45 | 3,39 | 22,68 |
| Valencia | 105.403 | 8.650 | 96.753 | 86.984 | 7.414 | 79.570 | 18.419 | 1.236 | 17.183 | 21,18 | 16,67 | 21,59 |
| **EXTREMADURA** | **15.277** | **513** | **14.764** | **13.692** | **415** | **13.277** | **1.585** | **98** | **1.487** | **11,58** | **23,61** | **11,20** |
| Badajoz | 4.676 | 330 | 4.346 | 3.161 | 278 | 2.883 | 1.515 | 52 | 1.463 | 47,93 | 18,71 | 50,75 |
| Cáceres | 10.601 | 183 | 10.418 | 10.531 | 137 | 10.394 | 70 | 46 | 24 | 0,66 | 33,58 | 0,23 |
| **GALICIA** | **29.216** | **3.342** | **25.874** | **22.042** | **2.396** | **19.646** | **7.174** | **946** | **6.228** | **32,55** | **39,48** | **31,70** |
| A Coruña | 9.749 | 1.031 | 8.718 | 7.192 | 700 | 6.492 | 2.557 | 331 | 2.226 | 35,55 | 47,29 | 34,29 |
| Lugo | 3.024 | 589 | 2.435 | 2.262 | 386 | 1.876 | 762 | 203 | 559 | 33,69 | 52,59 | 29,80 |
| Ourense | 2.577 | 235 | 2.342 | 2.146 | 178 | 1.968 | 431 | 57 | 374 | 20,08 | 32,02 | 19,00 |
| Pontevedra | 13.866 | 1.487 | 12.379 | 10.442 | 1.132 | 9.310 | 3.424 | 355 | 3.069 | 32,79 | 31,36 | 32,96 |
| **MADRID** | **374.519** | **44.987** | **329.532** | **252.789** | **34.817** | **217.972** | **121.730** | **10.170** | **111.560** | **48,15** | **29,21** | **51,18** |
| MURCIA | **162.146** | **8.409** | **153.737** | **135.977** | **5.917** | **130.060** | **26.169** | **2.492** | **23.677** | **19,25** | **42,12** | **18,20** |
| NAVARRA | **39.400** | **2.739** | **36.661** | **33.383** | **2.452** | **30.931** | **6.017** | **287** | **5.730** | **18,02** | **11,70** | **18,53** |
| **PAÍS VASCO** | **45.892** | **3.105** | **42.787** | **36.038** | **2.637** | **33.401** | **9.854** | **468** | **9.386** | **27,34** | **17,75** | **28,10** |
| Álava | 15.200 | 988 | 14.212 | 11.352 | 801 | 10.551 | 3.848 | 187 | 3.661 | 33,90 | 23,35 | 34,70 |
| Guipúzcoa | 11.884 | 889 | 10.995 | 9.185 | 716 | 8.469 | 2.699 | 173 | 2.526 | 29,38 | 24,16 | 29,83 |
| Vizcaya | 18.808 | 1.228 | 17.580 | 15.501 | 1.120 | 14.381 | 3.307 | 108 | 3.199 | 21,33 | 9,64 | 22,24 |
| **LA RIOJA** | **25.835** | **1.432** | **24.403** | **22.104** | **1.217** | **20.887** | **3.731** | **215** | **3.516** | **16,88** | **17,67** | **16,83** |
| **CEUTA** | **949** | **45** | **904** | **981** | **75** | **906** | **–32** | **–30** | **–2** | **–3,26** | **–40,00** | **–0,22** |
| **MELILLA** | **2.333** | **134** | **2.199** | **2.196** | **114** | **2.082** | **137** | **20** | **117** | **6,24** | **17,54** | **5,62** |
| **Extranjero** | **991** | **69** | **922** | **406** | **27** | **379** | **585** | **42** | **543** | **144,09** | **155,56** | **143,27** |
| **TOTAL** | **2.004.803** | **179.493** | **1.825.310** | **1.539.547** | **141.233** | **1.398.314** | **465.256** | **38.260** | **426.996** | **30,22** | **27,09** | **30,54** |

**TABLA VII.2**

**CONTRATOS REGISTRADOS CORRESPONDIENTES A TRABAJADORES EXTRANJEROS Y TOTAL DE CONTRATOS REGISTRADOS SEGÚN COMUNIDAD AUTÓNOMA Y PROVINCIA**
**2004**

| COMUNIDAD AUTÓNOMA / PROVINCIA | CONTRATOS A EXTRANJEROS | | TOTAL CONTRATOS | | % CONTRATOS A EXTRANJEROS S/ TOTAL CONTRATOS |
|---|---|---|---|---|---|
| | Número | Porcentaje | Número | Porcentaje | |
| **TOTAL** | **2.004.803** | **100,00** | **16.350.784** | **100,00** | **12,26** |
| **ANDALUCÍA** | **229.234** | **11,43** | **3.951.221** | **24,17** | **5,80** |
| Almería | 53.392 | 2,66 | 250.068 | 1,53 | 21,35 |
| Cádiz | 8.774 | 0,44 | 547.879 | 3,35 | 1,60 |
| Córdoba | 8.597 | 0,43 | 446.159 | 2,73 | 1,93 |
| Granada | 15.477 | 0,77 | 337.199 | 2,06 | 4,59 |
| Huelva | 44.027 | 2,20 | 305.593 | 1,87 | 14,41 |
| Jaén | 22.645 | 1,13 | 403.037 | 2,46 | 5,62 |
| Málaga | 59.744 | 2,98 | 664.698 | 4,07 | 8,99 |
| Sevilla | 16.578 | 0,83 | 996.588 | 6,10 | 1,66 |
| **ARAGÓN** | **71.545** | **3,57** | **415.687** | **2,54** | **17,21** |
| Huesca | 13.840 | 0,69 | 60.461 | 0,37 | 22,89 |
| Teruel | 5.872 | 0,29 | 31.028 | 0,19 | 18,92 |
| Zaragoza | 51.833 | 2,59 | 324.198 | 1,98 | 15,99 |
| **ASTURIAS** | **11.062** | **0,55** | **285.105** | **1,74** | **3,88** |
| **BALEARES** | **79.266** | **3,95** | **382.807** | **2,34** | **20,71** |
| **CANARIAS** | **104.732** | **5,22** | **699.956** | **4,28** | **14,96** |
| Las Palmas | 61.338 | 3,06 | 382.436 | 2,34 | 16,04 |
| Sta. Cruz de Tenerife | 43.394 | 2,16 | 317.520 | 1,94 | 13,67 |
| **CANTABRIA** | **11.530** | **0,58** | **170.619** | **1,04** | **6,76** |
| **CASTILLA - LA MANCHA** | **52.526** | **2,62** | **502.190** | **3,07** | **10,46** |
| Albacete | 11.818 | 0,59 | 99.556 | 0,61 | 11,87 |
| Ciudad Real | 8.145 | 0,41 | 126.662 | 0,77 | 6,43 |
| Cuenca | 5.910 | 0,29 | 43.928 | 0,27 | 13,45 |
| Guadalajara | 10.454 | 0,52 | 71.023 | 0,43 | 14,72 |
| Toledo | 16.199 | 0,81 | 161.021 | 0,98 | 10,06 |
| **CASTILLA Y LEÓN** | **48.168** | **2,40** | **678.533** | **4,15** | **7,10** |
| Ávila | 2.288 | 0,11 | 38.880 | 0,24 | 5,88 |
| Burgos | 11.268 | 0,56 | 106.919 | 0,65 | 10,54 |
| León | 6.118 | 0,31 | 116.184 | 0,71 | 5,27 |
| Palencia | 1.611 | 0,08 | 44.314 | 0,27 | 3,64 |
| Salamanca | 3.514 | 0,18 | 88.127 | 0,54 | 3,99 |
| Segovia | 7.639 | 0,38 | 38.594 | 0,24 | 19,79 |
| Soria | 4.184 | 0,21 | 26.106 | 0,16 | 16,03 |
| Valladolid | 9.796 | 0,49 | 175.339 | 1,07 | 5,59 |
| Zamora | 1.750 | 0,09 | 44.070 | 0,27 | 3,97 |
| **CATALUÑA** | **464.799** | **23,18** | **2.520.017** | **15,41** | **18,44** |
| Barcelona | 319.017 | 15,91 | 1.901.876 | 11,63 | 16,77 |
| Girona | 55.822 | 2,78 | 246.449 | 1,51 | 22,65 |
| Lleida | 41.569 | 2,07 | 131.679 | 0,81 | 31,57 |
| Tarragona | 48.391 | 2,41 | 240.013 | 1,47 | 20,16 |
| **COM. VALENCIANA** | **235.383** | **11,74** | **1.631.100** | **9,98** | **14,43** |
| Alicante | 94.648 | 4,72 | 525.184 | 3,21 | 18,02 |
| Castellón | 35.332 | 1,76 | 186.462 | 1,14 | 18,95 |
| Valencia | 105.403 | 5,26 | 919.454 | 5,62 | 11,46 |
| **EXTREMADURA** | **15.277** | **0,76** | **451.796** | **2,76** | **3,38** |
| Badajoz | 4.676 | 0,23 | 306.950 | 1,88 | 1,52 |
| Cáceres | 10.601 | 0,53 | 144.846 | 0,89 | 7,32 |
| **GALICIA** | **29.216** | **1,46** | **766.023** | **4,68** | **3,81** |
| A Coruña | 9.749 | 0,49 | 335.337 | 2,05 | 2,91 |
| Lugo | 3.024 | 0,15 | 76.314 | 0,47 | 3,96 |
| Ourense | 2.577 | 0,13 | 58.134 | 0,36 | 4,43 |
| Pontevedra | 13.866 | 0,69 | 296.238 | 1,81 | 4,68 |
| **MADRID** | **374.519** | **18,68** | **2.204.554** | **13,48** | **16,99** |
| **MURCIA** | **162.146** | **8,09** | **549.647** | **3,36** | **29,50** |
| **NAVARRA** | **39.400** | **1,97** | **214.173** | **1,31** | **18,40** |
| **PAÍS VASCO** | **45.892** | **2,29** | **789.446** | **4,83** | **5,81** |
| Álava | 15.200 | 0,76 | 130.593 | 0,80 | 11,64 |
| Guipúzcoa | 11.884 | 0,59 | 234.885 | 1,44 | 5,06 |
| Vizcaya | 18.808 | 0,94 | 423.968 | 2,59 | 4,44 |
| **LA RIOJA** | **25.835** | **1,29** | **105.103** | **0,64** | **24,58** |
| **CEUTA** | **949** | **0,05** | **13.926** | **0,09** | **6,81** |
| **MELILLA** | **2.333** | **0,12** | **14.400** | **0,09** | **16,20** |
| **Extranjero** | **991** | **0,05** | **4.481** | **0,03** | **22,12** |
| **TOTAL** | **2.004.803** | **100,00** | **16.350.784** | **100,00** | **12,26** |

**TABLA VII.3**

**CONTRATOS REGISTRADOS CORRESPONDIENTES A TRABAJADORES EXTRANJEROS SEGÚN COMUNIDAD AUTÓNOMA Y PROVINCIA POR CONTINENTE**
**2004**

| COMUNIDAD AUTÓNOMA / PROVINCIA | TOTAL | CONTINENTE | | | | | | | |
|---|---|---|---|---|---|---|---|---|---|
| | | EUROPA COMUNI-TARIA | RESTO DE EUROPA | ÁFRICA | IBERO-AMÉRICA | AMÉRICA DEL NORTE | ASIA | OCEANÍA | No consta |
| **TOTAL** | **2.004.803** | **318.503** | **199.411** | **621.592** | **750.221** | **3.883** | **104.916** | **3.620** | **2.657** |
| **ANDALUCÍA** | **229.234** | **50.001** | **32.675** | **90.670** | **45.945** | **683** | **8.654** | **488** | **118** |
| Almería | 53.392 | 5.785 | 8.169 | 25.672 | 12.241 | 29 | 1.413 | 70 | 13 |
| Cádiz | 8.774 | 3.136 | 547 | 2.376 | 2.155 | 144 | 385 | 22 | 9 |
| Córdoba | 8.597 | 851 | 1.792 | 3.685 | 1.951 | 15 | 279 | 21 | 3 |
| Granada | 15.477 | 2.675 | 1.930 | 5.851 | 4.394 | 82 | 520 | 23 | 2 |
| Huelva | 44.027 | 12.639 | 13.893 | 13.950 | 3.070 | 52 | 308 | 112 | 3 |
| Jaén | 22.645 | 896 | 922 | 18.025 | 2.313 | 4 | 384 | 78 | 23 |
| Málaga | 59.744 | 20.676 | 4.101 | 16.934 | 13.431 | 172 | 4.323 | 86 | 21 |
| Sevilla | 16.578 | 3.343 | 1.321 | 4.177 | 6.390 | 185 | 1.042 | 76 | 44 |
| **ARAGÓN** | **71.545** | **7.916** | **11.898** | **30.434** | **18.755** | **91** | **2.362** | **66** | **23** |
| Huesca | 13.840 | 1.469 | 2.505 | 7.329 | 2.302 | 6 | 210 | 15 | 4 |
| Teruel | 5.872 | 715 | 1.548 | 1.993 | 1.217 | 2 | 371 | 24 | 2 |
| Zaragoza | 51.833 | 5.732 | 7.845 | 21.112 | 15.236 | 83 | 1.781 | 27 | 17 |
| **ASTURIAS** | **11.062** | **3.180** | **715** | **1.265** | **5.582** | **58** | **237** | **25** | **—** |
| **BALEARES** | **79.266** | **28.266** | **3.557** | **19.475** | **25.150** | **117** | **2.624** | **60** | **17** |
| **CANARIAS** | **104.732** | **34.324** | **2.669** | **21.710** | **40.786** | **136** | **4.901** | **112** | **94** |
| Las Palmas | 61.338 | 17.264 | 1.576 | 15.793 | 23.746 | 64 | 2.768 | 72 | 55 |
| Sta. Cruz de Tenerife | 43.394 | 17.060 | 1.093 | 5.917 | 17.040 | 72 | 2.133 | 40 | 39 |
| **CANTABRIA** | **11.530** | **1.595** | **2.071** | **1.269** | **6.180** | **33** | **367** | **15** | **—** |
| **CASTILLA - LA MANCHA** | **52.526** | **2.923** | **13.242** | **15.521** | **19.064** | **58** | **1.477** | **77** | **164** |
| Albacete | 11.818 | 665 | 3.183 | 3.005 | 4.478 | 12 | 458 | 13 | 4 |
| Ciudad Real | 8.145 | 406 | 1.986 | 2.469 | 2.941 | 2 | 175 | 30 | 136 |
| Cuenca | 5.910 | 242 | 1.885 | 1.698 | 1.976 | 3 | 93 | 9 | 4 |
| Guadalajara | 10.454 | 728 | 2.085 | 3.310 | 4.053 | 18 | 248 | 6 | 6 |
| Toledo | 16.199 | 882 | 4.103 | 5.039 | 5.616 | 23 | 503 | 19 | 14 |
| **CASTILLA Y LEÓN** | **48.168** | **8.773** | **12.052** | **9.530** | **15.907** | **86** | **1.662** | **50** | **108** |
| Ávila | 2.288 | 252 | 433 | 371 | 1.150 | 4 | 73 | 4 | 1 |
| Burgos | 11.268 | 2.276 | 1.952 | 2.790 | 3.486 | 14 | 726 | 10 | 14 |
| León | 6.118 | 1.592 | 1.026 | 1.139 | 2.082 | 5 | 256 | 13 | 5 |
| Palencia | 1.611 | 385 | 388 | 376 | 423 | — | 39 | — | — |
| Salamanca | 3.514 | 1.015 | 360 | 642 | 1.291 | 17 | 109 | 4 | 76 |
| Segovia | 7.639 | 1.117 | 4.026 | 985 | 1.399 | 7 | 96 | 6 | 3 |
| Soria | 4.184 | 313 | 604 | 1.325 | 1.865 | 3 | 69 | 4 | 1 |
| Valladolid | 9.796 | 1.312 | 2.822 | 1.642 | 3.703 | 34 | 270 | 9 | 4 |
| Zamora | 1.750 | 511 | 441 | 260 | 508 | 2 | 24 | — | 4 |
| **CATALUÑA** | **464.799** | **62.950** | **33.513** | **164.184** | **154.044** | **813** | **46.250** | **1.332** | **1.713** |
| Barcelona | 319.017 | 44.322 | 13.030 | 97.112 | 124.898 | 701 | 36.305 | 1.042 | 1.607 |
| Girona | 55.822 | 9.670 | 4.718 | 26.519 | 10.519 | 49 | 4.200 | 121 | 26 |
| Lleida | 41.569 | 2.617 | 9.219 | 20.892 | 7.161 | 13 | 1.587 | 38 | 42 |
| Tarragona | 48.391 | 6.341 | 6.546 | 19.661 | 11.466 | 50 | 4.158 | 131 | 38 |
| **COM. VALENCIANA** | **235.383** | **38.565** | **35.905** | **64.468** | **82.733** | **266** | **13.061** | **321** | **64** |
| Alicante | 94.648 | 20.681 | 10.077 | 26.319 | 33.269 | 111 | 4.045 | 121 | 25 |
| Castellón | 35.332 | 3.859 | 10.927 | 11.107 | 7.918 | 29 | 1.451 | 34 | 7 |
| Valencia | 105.403 | 14.025 | 14.901 | 27.042 | 41.546 | 126 | 7.565 | 166 | 32 |
| **EXTREMADURA** | **15.277** | **2.541** | **430** | **9.967** | **1.960** | **11** | **350** | **17** | **1** |
| Badajoz | 4.676 | 1.901 | 336 | 1.031 | 1.142 | 6 | 256 | 3 | 1 |
| Cáceres | 10.601 | 640 | 94 | 8.936 | 818 | 5 | 94 | 14 | — |
| **GALICIA** | **29.216** | **11.540** | **1.132** | **3.572** | **12.403** | **84** | **465** | **16** | **4** |
| A Coruña | 9.749 | 2.881 | 444 | 1.033 | 5.148 | 36 | 198 | 8 | 1 |
| Lugo | 3.024 | 896 | 240 | 394 | 1.439 | 12 | 42 | 1 | — |
| Ourense | 2.577 | 1.548 | 62 | 111 | 812 | 6 | 38 | — | — |
| Pontevedra | 13.866 | 6.215 | 386 | 2.034 | 5.004 | 30 | 187 | 7 | 3 |
| **MADRID** | **374.519** | **36.202** | **35.893** | **63.149** | **222.701** | **1.192** | **14.416** | **771** | **195** |
| **MURCIA** | **162.146** | **5.716** | **6.221** | **89.568** | **57.725** | **43** | **2.686** | **150** | **37** |
| **NAVARRA** | **39.400** | **6.806** | **3.052** | **9.990** | **19.018** | **47** | **447** | **18** | **22** |
| **PAÍS VASCO** | **45.892** | **11.932** | **2.167** | **13.640** | **15.977** | **161** | **1.857** | **74** | **84** |
| Álava | 15.200 | 3.615 | 642 | 5.433 | 4.811 | 12 | 593 | 19 | 75 |
| Guipúzcoa | 11.884 | 3.588 | 653 | 2.727 | 4.326 | 50 | 510 | 24 | 6 |
| Vizcaya | 18.808 | 4.729 | 872 | 5.480 | 6.840 | 99 | 754 | 31 | 3 |
| **LA RIOJA** | **25.835** | **5.011** | **2.119** | **9.820** | **5.856** | **2** | **2.995** | **25** | **7** |
| **CEUTA** | **949** | **35** | **1** | **847** | **43** | **—** | **20** | **1** | **2** |
| **MELILLA** | **2.333** | **35** | **3** | **2.250** | **22** | **1** | **20** | **1** | **1** |
| **Extranjero** | **991** | **192** | **96** | **263** | **370** | **1** | **65** | **1** | **3** |
| **TOTAL** | **2.004.803** | **318.503** | **199.411** | **621.592** | **750.221** | **3.883** | **104.916** | **3.620** | **2.657** |

**TABLA VII.4**

**CONTRATOS REGISTRADOS CORRESPONDIENTES A TRABAJADORES EXTRANJEROS SEGÚN COMUNIDAD AUTÓNOMA Y PROVINCIA POR CONTINENTE. PORCENTAJES HORIZONTALES**
**2004**

| COMUNIDAD AUTÓNOMA / PROVINCIA | TOTAL | CONTINENTE | | | | | | |
|---|---|---|---|---|---|---|---|---|
| | | EUROPA COMUNITARIA | RESTO DE EUROPA | ÁFRICA | IBERO-AMÉRICA | AMÉRICA DEL NORTE | ASIA | OCEANÍA |
| **TOTAL** | **100,00** | **15,91** | **9,96** | **31,05** | **37,47** | **0,19** | **5,24** | **0,18** |
| **ANDALUCÍA** | **100,00** | **21,82** | **14,26** | **39,57** | **20,05** | **0,30** | **3,78** | **0,21** |
| Almería | 100,00 | 10,84 | 15,30 | 48,09 | 22,93 | 0,05 | 2,65 | 0,13 |
| Cádiz | 100,00 | 35,78 | 6,24 | 27,11 | 24,59 | 1,64 | 4,39 | 0,25 |
| Córdoba | 100,00 | 9,90 | 20,85 | 42,88 | 22,70 | 0,17 | 3,25 | 0,24 |
| Granada | 100,00 | 17,29 | 12,47 | 37,81 | 28,39 | 0,53 | 3,36 | 0,15 |
| Huelva | 100,00 | 28,71 | 31,56 | 31,69 | 6,97 | 0,12 | 0,70 | 0,25 |
| Jaén | 100,00 | 3,96 | 4,08 | 79,68 | 10,22 | 0,02 | 1,70 | 0,34 |
| Málaga | 100,00 | 34,62 | 6,87 | 28,35 | 22,49 | 0,29 | 7,24 | 0,14 |
| Sevilla | 100,00 | 20,22 | 7,99 | 25,26 | 38,65 | 1,12 | 6,30 | 0,46 |
| **ARAGÓN** | **100,00** | **11,07** | **16,64** | **42,55** | **26,22** | **0,13** | **3,30** | **0,09** |
| Huesca | 100,00 | 10,62 | 18,10 | 52,97 | 16,64 | 0,04 | 1,52 | 0,11 |
| Teruel | 100,00 | 12,18 | 26,37 | 33,95 | 20,73 | 0,03 | 6,32 | 0,41 |
| Zaragoza | 100,00 | 11,06 | 15,14 | 40,74 | 29,40 | 0,16 | 3,44 | 0,05 |
| **ASTURIAS** | **100,00** | **28,75** | **6,46** | **11,44** | **50,46** | **0,52** | **2,14** | **0,23** |
| **BALEARES** | **100,00** | **35,67** | **4,49** | **24,57** | **31,74** | **0,15** | **3,31** | **0,08** |
| **CANARIAS** | **100,00** | **32,80** | **2,55** | **20,75** | **38,98** | **0,13** | **4,68** | **0,11** |
| Las Palmas | 100,00 | 28,17 | 2,57 | 25,77 | 38,75 | 0,10 | 4,52 | 0,12 |
| Sta. Cruz de Tenerife | 100,00 | 39,35 | 2,52 | 13,65 | 39,30 | 0,17 | 4,92 | 0,09 |
| **CANTABRIA** | **100,00** | **13,83** | **17,96** | **11,01** | **53,60** | **0,29** | **3,18** | **0,13** |
| **CASTILLA - LA MANCHA** | **100,00** | **5,58** | **25,29** | **29,64** | **36,41** | **0,11** | **2,82** | **0,15** |
| Albacete | 100,00 | 5,63 | 26,94 | 25,44 | 37,90 | 0,10 | 3,88 | 0,11 |
| Ciudad Real | 100,00 | 5,07 | 24,80 | 30,83 | 36,72 | 0,02 | 2,19 | 0,37 |
| Cuenca | 100,00 | 4,10 | 31,92 | 28,75 | 33,46 | 0,05 | 1,57 | 0,15 |
| Guadalajara | 100,00 | 6,97 | 19,96 | 31,68 | 38,79 | 0,17 | 2,37 | 0,06 |
| Toledo | 100,00 | 5,45 | 25,35 | 31,13 | 34,70 | 0,14 | 3,11 | 0,12 |
| **CASTILLA Y LEÓN** | **100,00** | **18,25** | **25,08** | **19,83** | **33,10** | **0,18** | **3,46** | **0,10** |
| Ávila | 100,00 | 11,02 | 18,93 | 16,22 | 50,28 | 0,17 | 3,19 | 0,17 |
| Burgos | 100,00 | 20,22 | 17,34 | 24,79 | 30,98 | 0,12 | 6,45 | 0,09 |
| León | 100,00 | 26,04 | 16,78 | 18,63 | 34,06 | 0,08 | 4,19 | 0,21 |
| Palencia | 100,00 | 23,90 | 24,08 | 23,34 | 26,26 | — | 2,42 | — |
| Salamanca | 100,00 | 29,52 | 10,47 | 18,67 | 37,55 | 0,48 | 3,17 | 0,12 |
| Segovia | 100,00 | 14,63 | 52,72 | 12,90 | 18,32 | 0,09 | 1,26 | 0,08 |
| Soria | 100,00 | 7,48 | 14,44 | 31,68 | 44,59 | 0,07 | 1,65 | 0,10 |
| Valladolid | 100,00 | 13,40 | 28,82 | 16,77 | 37,82 | 0,35 | 2,76 | 0,09 |
| Zamora | 100,00 | 29,27 | 25,26 | 14,89 | 29,10 | 0,11 | 1,37 | — |
| **CATALUÑA** | **100,00** | **13,59** | **7,24** | **35,45** | **33,26** | **0,17** | **9,99** | **0,29** |
| Barcelona | 100,00 | 13,96 | 4,11 | 30,60 | 39,35 | 0,22 | 11,44 | 0,33 |
| Girona | 100,00 | 17,33 | 8,46 | 47,53 | 18,85 | 0,09 | 7,53 | 0,22 |
| Lleida | 100,00 | 6,30 | 22,20 | 50,31 | 17,24 | 0,03 | 3,82 | 0,09 |
| Tarragona | 100,00 | 13,11 | 13,54 | 40,66 | 23,71 | 0,10 | 8,60 | 0,27 |
| **COM. VALENCIANA** | **100,00** | **16,39** | **15,26** | **27,40** | **35,16** | **0,11** | **5,55** | **0,14** |
| Alicante | 100,00 | 21,86 | 10,65 | 27,81 | 35,16 | 0,12 | 4,27 | 0,13 |
| Castellón | 100,00 | 10,92 | 30,93 | 31,44 | 22,41 | 0,08 | 4,11 | 0,10 |
| Valencia | 100,00 | 13,31 | 14,14 | 25,66 | 39,43 | 0,12 | 7,18 | 0,16 |
| **EXTREMADURA** | **100,00** | **16,63** | **2,81** | **65,25** | **12,83** | **0,07** | **2,29** | **0,11** |
| Badajoz | 100,00 | 40,66 | 7,19 | 22,05 | 24,43 | 0,13 | 5,48 | 0,06 |
| Cáceres | 100,00 | 6,04 | 0,89 | 84,29 | 7,72 | 0,05 | 0,89 | 0,13 |
| **GALICIA** | **100,00** | **39,50** | **3,88** | **12,23** | **42,46** | **0,29** | **1,59** | **0,05** |
| A Coruña | 100,00 | 29,55 | 4,55 | 10,60 | 52,81 | 0,37 | 2,03 | 0,08 |
| Lugo | 100,00 | 29,63 | 7,94 | 13,03 | 47,59 | 0,40 | 1,39 | 0,03 |
| Ourense | 100,00 | 60,07 | 2,41 | 4,31 | 31,51 | 0,23 | 1,47 | — |
| Pontevedra | 100,00 | 44,83 | 2,78 | 14,67 | 36,10 | 0,22 | 1,35 | 0,05 |
| **MADRID** | **100,00** | **9,67** | **9,59** | **16,87** | **59,49** | **0,32** | **3,85** | **0,21** |
| **MURCIA** | **100,00** | **3,53** | **3,84** | **55,25** | **35,61** | **0,03** | **1,66** | **0,09** |
| **NAVARRA** | **100,00** | **17,28** | **7,75** | **25,37** | **48,30** | **0,12** | **1,14** | **0,05** |
| **PAÍS VASCO** | **100,00** | **26,05** | **4,73** | **29,78** | **34,88** | **0,35** | **4,05** | **0,16** |
| Álava | 100,00 | 23,90 | 4,24 | 35,92 | 31,81 | 0,08 | 3,92 | 0,13 |
| Guipúzcoa | 100,00 | 30,21 | 5,50 | 22,96 | 36,42 | 0,42 | 4,29 | 0,20 |
| Vizcaya | 100,00 | 25,15 | 4,64 | 29,14 | 36,37 | 0,53 | 4,01 | 0,16 |
| **LA RIOJA** | **100,00** | **19,40** | **8,20** | **38,02** | **22,67** | **0,01** | **11,60** | **0,10** |
| **CEUTA** | **100,00** | **3,70** | **0,11** | **89,44** | **4,54** | **—** | **2,11** | **0,11** |
| **MELILLA** | **100,00** | **1,50** | **0,13** | **96,48** | **0,94** | **0,04** | **0,86** | **0,04** |
| **Extranjero** | **100,00** | **19,43** | **9,72** | **26,62** | **37,45** | **0,10** | **6,58** | **0,10** |
| **TOTAL** | **100,00** | **15,91** | **9,96** | **31,05** | **37,47** | **0,19** | **5,24** | **0,18** |

**TABLA VII.5**

**CONTRATOS REGISTRADOS CORRESPONDIENTES A TRABAJADORES EXTRANJEROS SEGÚN COMUNIDAD AUTÓNOMA Y PROVINCIA POR SEXO Y GRUPO DE EDAD -A-**
**2004**

| COMUNIDAD AUTÓNOMA / PROVINCIA | TOTAL | | SEXO | | | | GRUPO DE EDAD -A- | | | | | |
|---|---|---|---|---|---|---|---|---|---|---|---|---|
| | | | Mujeres | | Varones | | De 16 a 24 años | | De 25 a 54 años | | Más de 54 años | |
| | Número | Porcentaje | Número | Porcentaje | Número | Porcentaje | Número | Porcentaje | Número | Porcentaje | Número | Porcentaje |
| **TOTAL** | **2.004.803** | **100,00** | **668.120** | **33,33** | **1.336.683** | **66,67** | **317.266** | **15,83** | **1.655.403** | **82,57** | **32.134** | **1,60** |
| **ANDALUCÍA** | **229.234** | **100,00** | **79.918** | **34,86** | **149.316** | **65,14** | **35.559** | **15,51** | **189.431** | **82,64** | **4.244** | **1,85** |
| Almería | 53.392 | 100,00 | 15.151 | 28,38 | 38.241 | 71,62 | 7.949 | 14,89 | 44.683 | 83,69 | 760 | 1,42 |
| Cádiz | 8.774 | 100,00 | 3.174 | 36,18 | 5.600 | 63,82 | 1.478 | 16,85 | 7.126 | 81,22 | 170 | 1,94 |
| Córdoba | 8.597 | 100,00 | 1.823 | 21,21 | 6.774 | 78,79 | 1.200 | 13,96 | 7.300 | 84,91 | 97 | 1,13 |
| Granada | 15.477 | 100,00 | 4.521 | 29,21 | 10.956 | 70,79 | 2.657 | 17,17 | 12.531 | 80,97 | 289 | 1,87 |
| Huelva | 44.027 | 100,00 | 25.309 | 57,49 | 18.718 | 42,51 | 7.186 | 16,32 | 36.394 | 82,66 | 447 | 1,02 |
| Jaén | 22.645 | 100,00 | 1.777 | 7,85 | 20.868 | 92,15 | 3.054 | 13,49 | 19.278 | 85,13 | 313 | 1,38 |
| Málaga | 59.744 | 100,00 | 22.975 | 38,46 | 36.769 | 61,54 | 9.462 | 15,84 | 48.455 | 81,10 | 1.827 | 3,06 |
| Sevilla | 16.578 | 100,00 | 5.188 | 31,29 | 11.390 | 68,71 | 2.573 | 15,52 | 13.664 | 82,42 | 341 | 2,06 |
| **ARAGÓN** | **71.545** | **100,00** | **19.808** | **27,69** | **51.737** | **72,31** | **10.674** | **14,92** | **59.939** | **83,78** | **932** | **1,30** |
| Huesca | 13.840 | 100,00 | 3.003 | 21,70 | 10.837 | 78,30 | 1.895 | 13,69 | 11.786 | 85,16 | 159 | 1,15 |
| Teruel | 5.872 | 100,00 | 1.323 | 22,53 | 4.549 | 77,47 | 953 | 16,23 | 4.850 | 82,60 | 69 | 1,18 |
| Zaragoza | 51.833 | 100,00 | 15.482 | 29,87 | 36.351 | 70,13 | 7.826 | 15,10 | 43.303 | 83,54 | 704 | 1,36 |
| **ASTURIAS** | **11.062** | **100,00** | **4.051** | **36,62** | **7.011** | **63,38** | **1.687** | **15,25** | **9.198** | **83,15** | **177** | **1,60** |
| **BALEARES** | **79.266** | **100,00** | **31.472** | **39,70** | **47.794** | **60,30** | **13.875** | **17,50** | **63.231** | **79,77** | **2.160** | **2,73** |
| **CANARIAS** | **104.732** | **100,00** | **43.876** | **41,89** | **60.856** | **58,11** | **16.615** | **15,86** | **85.170** | **81,32** | **2.947** | **2,81** |
| Las Palmas | 61.338 | 100,00 | 24.477 | 39,91 | 36.861 | 60,09 | 9.634 | 15,71 | 50.201 | 81,84 | 1.503 | 2,45 |
| Sta. Cruz de Tenerife | 43.394 | 100,00 | 19.399 | 44,70 | 23.995 | 55,30 | 6.981 | 16,09 | 34.969 | 80,58 | 1.444 | 3,33 |
| **CANTABRIA** | **11.530** | **100,00** | **3.928** | **34,07** | **7.602** | **65,93** | **2.024** | **17,55** | **9.384** | **81,39** | **122** | **1,06** |
| **CASTILLA - LA MANCHA** | **52.526** | **100,00** | **12.961** | **24,68** | **39.565** | **75,32** | **9.285** | **17,68** | **42.591** | **81,09** | **650** | **1,24** |
| Albacete | 11.818 | 100,00 | 3.063 | 25,92 | 8.755 | 74,08 | 2.016 | 17,06 | 9.669 | 81,82 | 133 | 1,13 |
| Ciudad Real | 8.145 | 100,00 | 1.490 | 18,29 | 6.655 | 81,71 | 1.361 | 16,71 | 6.681 | 82,03 | 103 | 1,26 |
| Cuenca | 5.910 | 100,00 | 1.662 | 28,12 | 4.248 | 71,88 | 1.016 | 17,19 | 4.824 | 81,62 | 70 | 1,18 |
| Guadalajara | 10.454 | 100,00 | 3.031 | 28,99 | 7.423 | 71,01 | 2.073 | 19,83 | 8.250 | 78,92 | 131 | 1,25 |
| Toledo | 16.199 | 100,00 | 3.715 | 22,93 | 12.484 | 77,07 | 2.819 | 17,40 | 13.167 | 81,28 | 213 | 1,31 |
| **CASTILLA Y LEÓN** | **48.168** | **100,00** | **15.724** | **32,64** | **32.444** | **67,36** | **8.804** | **18,28** | **38.761** | **80,47** | **603** | **1,25** |
| Ávila | 2.288 | 100,00 | 789 | 34,48 | 1.499 | 65,52 | 386 | 16,87 | 1.877 | 82,04 | 25 | 1,09 |
| Burgos | 11.268 | 100,00 | 3.164 | 28,08 | 8.104 | 71,92 | 1.949 | 17,30 | 9.185 | 81,51 | 134 | 1,19 |
| León | 6.118 | 100,00 | 2.106 | 34,42 | 4.012 | 65,58 | 1.314 | 21,48 | 4.747 | 77,59 | 57 | 0,93 |
| Palencia | 1.611 | 100,00 | 479 | 29,73 | 1.132 | 70,27 | 341 | 21,17 | 1.250 | 77,59 | 20 | 1,24 |
| Salamanca | 3.514 | 100,00 | 1.118 | 31,82 | 2.396 | 68,18 | 692 | 19,69 | 2.750 | 78,26 | 72 | 2,05 |
| Segovia | 7.639 | 100,00 | 3.242 | 42,44 | 4.397 | 57,56 | 1.450 | 18,98 | 6.082 | 79,62 | 107 | 1,40 |
| Soria | 4.184 | 100,00 | 1.394 | 33,32 | 2.790 | 66,68 | 709 | 16,95 | 3.440 | 82,22 | 35 | 0,84 |
| Valladolid | 9.796 | 100,00 | 2.872 | 29,32 | 6.924 | 70,68 | 1.613 | 16,47 | 8.064 | 82,32 | 119 | 1,21 |
| Zamora | 1.750 | 100,00 | 560 | 32,00 | 1.190 | 68,00 | 350 | 20,00 | 1.366 | 78,06 | 34 | 1,94 |
| **CATALUÑA** | **464.799** | **100,00** | **152.146** | **32,73** | **312.653** | **67,27** | **73.533** | **15,82** | **384.969** | **82,82** | **6.297** | **1,35** |
| Barcelona | 319.017 | 100,00 | 113.589 | 35,61 | 205.428 | 64,39 | 47.927 | 15,02 | 266.836 | 83,64 | 4.254 | 1,33 |
| Girona | 55.822 | 100,00 | 15.871 | 28,43 | 39.951 | 71,57 | 10.869 | 19,47 | 44.019 | 78,86 | 934 | 1,67 |
| Lleida | 41.569 | 100,00 | 10.343 | 24,88 | 31.226 | 75,12 | 6.518 | 15,68 | 34.695 | 83,46 | 356 | 0,86 |
| Tarragona | 48.391 | 100,00 | 12.343 | 25,51 | 36.048 | 74,49 | 8.219 | 16,98 | 39.419 | 81,46 | 753 | 1,56 |
| **COM. VALENCIANA** | **235.383** | **100,00** | **72.204** | **30,68** | **163.179** | **69,32** | **33.094** | **14,06** | **198.343** | **84,26** | **3.946** | **1,68** |
| Alicante | 94.648 | 100,00 | 29.918 | 31,61 | 64.730 | 68,39 | 13.807 | 14,59 | 78.679 | 83,13 | 2.162 | 2,28 |
| Castellón | 35.332 | 100,00 | 9.980 | 28,25 | 25.352 | 71,75 | 5.048 | 14,29 | 29.761 | 84,23 | 523 | 1,48 |
| Valencia | 105.403 | 100,00 | 32.306 | 30,65 | 73.097 | 69,35 | 14.239 | 13,51 | 89.903 | 85,29 | 1.261 | 1,20 |
| **EXTREMADURA** | **15.277** | **100,00** | **3.378** | **22,11** | **11.899** | **77,89** | **2.400** | **15,71** | **12.415** | **81,27** | **462** | **3,02** |
| Badajoz | 4.676 | 100,00 | 1.233 | 26,37 | 3.443 | 73,63 | 720 | 15,40 | 3.812 | 81,52 | 144 | 3,08 |
| Cáceres | 10.601 | 100,00 | 2.145 | 20,23 | 8.456 | 79,77 | 1.680 | 15,85 | 8.603 | 81,15 | 318 | 3,00 |
| **GALICIA** | **29.216** | **100,00** | **8.823** | **30,20** | **20.393** | **69,80** | **5.328** | **18,24** | **23.270** | **79,65** | **618** | **2,12** |
| A Coruña | 9.749 | 100,00 | 3.759 | 38,56 | 5.990 | 61,44 | 1.876 | 19,24 | 7.684 | 78,82 | 189 | 1,94 |
| Lugo | 3.024 | 100,00 | 888 | 29,37 | 2.136 | 70,63 | 556 | 18,39 | 2.429 | 80,32 | 39 | 1,29 |
| Ourense | 2.577 | 100,00 | 897 | 34,81 | 1.680 | 65,19 | 559 | 21,69 | 1.964 | 76,21 | 54 | 2,10 |
| Pontevedra | 13.866 | 100,00 | 3.279 | 23,65 | 10.587 | 76,35 | 2.337 | 16,85 | 11.193 | 80,72 | 336 | 2,42 |
| **MADRID** | **374.519** | **100,00** | **152.324** | **40,67** | **222.195** | **59,33** | **58.693** | **15,67** | **310.515** | **82,91** | **5.311** | **1,42** |
| **MURCIA** | **162.146** | **100,00** | **33.905** | **20,91** | **128.241** | **79,09** | **25.454** | **15,70** | **134.775** | **83,12** | **1.917** | **1,18** |
| **NAVARRA** | **39.400** | **100,00** | **13.662** | **34,68** | **25.738** | **65,32** | **7.552** | **19,17** | **31.330** | **79,52** | **518** | **1,31** |
| **PAÍS VASCO** | **45.892** | **100,00** | **13.318** | **29,02** | **32.574** | **70,98** | **7.478** | **16,29** | **37.732** | **82,22** | **682** | **1,49** |
| Álava | 15.200 | 100,00 | 3.971 | 26,13 | 11.229 | 73,88 | 2.686 | 17,67 | 12.280 | 80,79 | 234 | 1,54 |
| Guipúzcoa | 11.884 | 100,00 | 4.074 | 34,28 | 7.810 | 65,72 | 1.949 | 16,40 | 9.801 | 82,47 | 134 | 1,13 |
| Vizcaya | 18.808 | 100,00 | 5.273 | 28,04 | 13.535 | 71,96 | 2.843 | 15,12 | 15.651 | 83,21 | 314 | 1,67 |
| **LA RIOJA** | **25.835** | **100,00** | **5.743** | **22,23** | **20.092** | **77,77** | **4.588** | **17,76** | **20.896** | **80,88** | **351** | **1,36** |
| **CEUTA** | **949** | **100,00** | **180** | **18,97** | **769** | **81,03** | **101** | **10,64** | **800** | **84,30** | **48** | **5,06** |
| **MELILLA** | **2.333** | **100,00** | **396** | **16,97** | **1.937** | **83,03** | **357** | **15,30** | **1.842** | **78,95** | **134** | **5,74** |
| **Extranjero** | **991** | **100,00** | **303** | **30,58** | **688** | **69,42** | **165** | **16,65** | **811** | **81,84** | **15** | **1,51** |
| **TOTAL** | **2.004.803** | **100,00** | **668.120** | **33,33** | **1.336.683** | **66,67** | **317.266** | **15,83** | **1.655.403** | **82,57** | **32.134** | **1,60** |

**TABLA VII.6**

**CONTRATOS REGISTRADOS CORRESPONDIENTES A TRABAJADORES EXTRANJEROS SEGÚN COMUNIDAD AUTÓNOMA Y PROVINCIA POR GRUPO DE EDAD -B-**
**2004**

| COMUNIDAD AUTÓNOMA / PROVINCIA | TOTAL | GRUPO DE EDAD -B- | | | | | | | | | |
|---|---|---|---|---|---|---|---|---|---|---|---|
| | | De 16 a 19 años | De 20 a 24 años | De 25 a 29 años | De 30 a 34 años | De 35 a 39 años | De 40 a 44 años | De 45 a 49 años | De 50 a 54 años | De 55 a 59 años | Más de 59 años |
| **TOTAL** | **2.004.803** | **52.193** | **265.073** | **469.673** | **445.887** | **331.773** | **218.868** | **127.186** | **62.016** | **23.427** | **8.707** |
| **ANDALUCÍA** | **229.234** | **5.406** | **30.153** | **53.358** | **50.047** | **37.911** | **26.013** | **14.746** | **7.356** | **3.030** | **1.214** |
| Almería | 53.392 | 1.427 | 6.522 | 12.445 | 11.662 | 8.950 | 6.368 | 3.539 | 1.719 | 553 | 207 |
| Cádiz | 8.774 | 221 | 1.257 | 1.964 | 1.787 | 1.406 | 933 | 680 | 356 | 111 | 59 |
| Córdoba | 8.597 | 178 | 1.022 | 2.118 | 2.065 | 1.594 | 883 | 438 | 202 | 62 | 35 |
| Granada | 15.477 | 363 | 2.294 | 3.933 | 3.397 | 2.334 | 1.536 | 874 | 457 | 224 | 65 |
| Huelva | 44.027 | 794 | 6.392 | 10.189 | 9.725 | 7.988 | 5.173 | 2.386 | 933 | 285 | 162 |
| Jaén | 22.645 | 402 | 2.652 | 5.590 | 5.584 | 3.824 | 2.347 | 1.253 | 680 | 229 | 84 |
| Málaga | 59.744 | 1.665 | 7.797 | 13.346 | 12.054 | 9.249 | 6.823 | 4.522 | 2.461 | 1.308 | 519 |
| Sevilla | 16.578 | 356 | 2.217 | 3.773 | 3.773 | 2.566 | 1.950 | 1.054 | 548 | 258 | 83 |
| **ARAGÓN** | **71.545** | **1.927** | **8.747** | **16.207** | **15.992** | **12.624** | **8.317** | **4.783** | **2.016** | **662** | **270** |
| Huesca | 13.840 | 365 | 1.530 | 3.216 | 3.287 | 2.458 | 1.590 | 920 | 315 | 117 | 42 |
| Teruel | 5.872 | 159 | 794 | 1.434 | 1.291 | 907 | 647 | 395 | 176 | 55 | 14 |
| Zaragoza | 51.833 | 1.403 | 6.423 | 11.557 | 11.414 | 9.259 | 6.080 | 3.468 | 1.525 | 490 | 214 |
| **ASTURIAS** | **11.062** | **246** | **1.441** | **2.266** | **2.503** | **1.701** | **1.376** | **929** | **423** | **130** | **47** |
| **BALEARES** | **79.266** | **2.571** | **11.304** | **18.342** | **17.043** | **11.674** | **8.192** | **4.952** | **3.028** | **1.424** | **736** |
| **CANARIAS** | **104.732** | **3.094** | **13.521** | **21.683** | **21.785** | **17.259** | **12.702** | **7.255** | **4.486** | **2.124** | **823** |
| Las Palmas | 61.338 | 1.673 | 7.961 | 12.663 | 13.082 | 10.506 | 7.431 | 4.161 | 2.358 | 1.096 | 407 |
| Sta. Cruz de Tenerife | 43.394 | 1.421 | 5.560 | 9.020 | 8.703 | 6.753 | 5.271 | 3.094 | 2.128 | 1.028 | 416 |
| **CANTABRIA** | **11.530** | **312** | **1.712** | **2.668** | **2.553** | **1.900** | **1.205** | **752** | **306** | **89** | **33** |
| **CASTILLA - LA MANCHA** | **52.526** | **1.623** | **7.662** | **12.012** | **11.584** | **8.786** | **5.458** | **3.245** | **1.506** | **494** | **156** |
| Albacete | 11.818 | 289 | 1.727 | 2.874 | 2.582 | 1.905 | 1.295 | 680 | 333 | 102 | 31 |
| Ciudad Real | 8.145 | 184 | 1.177 | 1.858 | 1.773 | 1.356 | 928 | 540 | 226 | 80 | 23 |
| Cuenca | 5.910 | 132 | 884 | 1.474 | 1.266 | 911 | 631 | 345 | 197 | 57 | 13 |
| Guadalajara | 10.454 | 474 | 1.599 | 2.200 | 2.382 | 1.714 | 1.010 | 665 | 279 | 91 | 40 |
| Toledo | 16.199 | 544 | 2.275 | 3.606 | 3.581 | 2.900 | 1.594 | 1.015 | 471 | 164 | 49 |
| **CASTILLA Y LEÓN** | **48.168** | **1.847** | **6.957** | **10.443** | **10.357** | **8.203** | **5.205** | **3.092** | **1.461** | **446** | **157** |
| Ávila | 2.288 | 86 | 300 | 503 | 489 | 347 | 263 | 187 | 88 | 21 | 4 |
| Burgos | 11.268 | 377 | 1.572 | 2.601 | 2.533 | 1.884 | 1.129 | 697 | 341 | 105 | 29 |
| León | 6.118 | 302 | 1.012 | 1.285 | 1.243 | 1.018 | 655 | 416 | 130 | 36 | 21 |
| Palencia | 1.611 | 91 | 250 | 341 | 315 | 267 | 191 | 101 | 35 | 14 | 6 |
| Salamanca | 3.514 | 194 | 498 | 780 | 705 | 525 | 361 | 214 | 165 | 50 | 22 |
| Segovia | 7.639 | 280 | 1.170 | 1.527 | 1.570 | 1.454 | 874 | 448 | 209 | 88 | 19 |
| Soria | 4.184 | 177 | 532 | 891 | 1.001 | 732 | 453 | 270 | 93 | 23 | 12 |
| Valladolid | 9.796 | 272 | 1.341 | 2.164 | 2.179 | 1.711 | 1.071 | 606 | 333 | 87 | 32 |
| Zamora | 1.750 | 68 | 282 | 351 | 322 | 265 | 208 | 153 | 67 | 22 | 12 |
| **CATALUÑA** | **464.799** | **12.873** | **60.660** | **112.341** | **105.808** | **76.728** | **49.043** | **28.422** | **12.627** | **4.737** | **1.560** |
| Barcelona | 319.017 | 7.192 | 40.735 | 79.164 | 74.026 | 52.475 | 33.306 | 19.381 | 8.484 | 3.209 | 1.045 |
| Girona | 55.822 | 3.007 | 7.862 | 11.957 | 11.763 | 8.770 | 6.153 | 3.594 | 1.782 | 680 | 254 |
| Lleida | 41.569 | 1.149 | 5.369 | 10.105 | 9.469 | 7.513 | 4.431 | 2.263 | 914 | 284 | 72 |
| Tarragona | 48.391 | 1.525 | 6.694 | 11.115 | 10.550 | 7.970 | 5.153 | 3.184 | 1.447 | 564 | 189 |
| **COM. VALENCIANA** | **235.383** | **5.150** | **27.944** | **56.121** | **53.982** | **39.912** | **25.481** | **15.238** | **7.609** | **2.970** | **976** |
| Alicante | 94.648 | 2.391 | 11.416 | 21.536 | 20.886 | 15.716 | 10.476 | 6.506 | 3.559 | 1.592 | 570 |
| Castellón | 35.332 | 859 | 4.189 | 8.388 | 8.169 | 6.024 | 3.779 | 2.341 | 1.060 | 407 | 116 |
| Valencia | 105.403 | 1.900 | 12.339 | 26.197 | 24.927 | 18.172 | 11.226 | 6.391 | 2.990 | 971 | 290 |
| **EXTREMADURA** | **15.277** | **592** | **1.808** | **2.493** | **2.703** | **2.584** | **2.265** | **1.438** | **932** | **335** | **127** |
| Badajoz | 4.676 | 151 | 569 | 944 | 918 | 777 | 559 | 382 | 232 | 117 | 27 |
| Cáceres | 10.601 | 441 | 1.239 | 1.549 | 1.785 | 1.807 | 1.706 | 1.056 | 700 | 218 | 100 |
| **GALICIA** | **29.216** | **1.096** | **4.232** | **6.001** | **6.047** | **4.820** | **3.380** | **2.008** | **1.014** | **434** | **184** |
| A Coruña | 9.749 | 333 | 1.543 | 2.254 | 2.110 | 1.604 | 931 | 552 | 233 | 145 | 44 |
| Lugo | 3.024 | 127 | 429 | 570 | 617 | 499 | 442 | 198 | 103 | 30 | 9 |
| Ourense | 2.577 | 167 | 392 | 494 | 453 | 402 | 298 | 223 | 94 | 38 | 16 |
| Pontevedra | 13.866 | 469 | 1.868 | 2.683 | 2.867 | 2.315 | 1.709 | 1.035 | 584 | 221 | 115 |
| **MADRID** | **374.519** | **8.495** | **50.198** | **88.297** | **82.961** | **62.583** | **40.977** | **24.240** | **11.457** | **3.911** | **1.400** |
| **MURCIA** | **162.146** | **2.800** | **22.654** | **41.820** | **36.857** | **25.707** | **17.211** | **8.959** | **4.221** | **1.332** | **585** |
| **NAVARRA** | **39.400** | **1.535** | **6.017** | **8.559** | **8.897** | **6.521** | **4.067** | **2.238** | **1.048** | **412** | **106** |
| **PAÍS VASCO** | **45.892** | **1.313** | **6.165** | **10.864** | **10.119** | **7.776** | **4.737** | **2.790** | **1.446** | **506** | **176** |
| Álava | 15.200 | 605 | 2.081 | 3.398 | 3.551 | 2.481 | 1.405 | 907 | 538 | 156 | 78 |
| Guipúzcoa | 11.884 | 254 | 1.695 | 3.044 | 2.391 | 2.087 | 1.206 | 704 | 369 | 94 | 40 |
| Vizcaya | 18.808 | 454 | 2.389 | 4.422 | 4.177 | 3.208 | 2.126 | 1.179 | 539 | 256 | 58 |
| **LA RIOJA** | **25.835** | **1.175** | **3.413** | **5.546** | **5.890** | **4.365** | **2.602** | **1.682** | **811** | **258** | **93** |
| **CEUTA** | **949** | **22** | **79** | **116** | **170** | **176** | **183** | **83** | **72** | **30** | **18** |
| **MELILLA** | **2.333** | **83** | **274** | **302** | **381** | **387** | **343** | **269** | **160** | **91** | **43** |
| **Extranjero** | **991** | **33** | **132** | **234** | **208** | **156** | **111** | **65** | **37** | **12** | **3** |
| **TOTAL** | **2.004.803** | **52.193** | **265.073** | **469.673** | **445.887** | **331.773** | **218.868** | **127.186** | **62.016** | **23.427** | **8.707** |

**TABLA VII.7**

**CONTRATOS REGISTRADOS CORRESPONDIENTES A TRABAJADORES EXTRANJEROS SEGÚN COMUNIDAD AUTÓNOMA Y PROVINCIA POR SECTOR DE ACTIVIDAD**
**2004**

| COMUNIDAD AUTÓNOMA / PROVINCIA | TOTAL | | SECTOR DE ACTIVIDAD | | | | | | | |
|---|---|---|---|---|---|---|---|---|---|---|
| | | | AGRICULTURA | | INDUSTRIA | | CONSTRUCCIÓN | | SERVICIOS | |
| | Número | Porcentaje | Número | Porcentaje | Número | Porcentaje | Número | Porcentaje | Número | Porcentaje |
| **TOTAL** | **2.004.803** | **100,00** | **339.384** | **16,93** | **119.644** | **5,97** | **415.645** | **20,73** | **1.130.130** | **56,37** |
| **ANDALUCÍA** | **229.234** | **100,00** | **100.932** | **44,03** | **6.844** | **2,99** | **34.174** | **14,91** | **87.284** | **38,08** |
| Almería | 53.392 | 100,00 | 24.601 | 46,08 | 1.644 | 3,08 | 9.833 | 18,42 | 17.314 | 32,43 |
| Cádiz | 8.774 | 100,00 | 1.020 | 11,63 | 341 | 3,89 | 1.563 | 17,81 | 5.850 | 66,67 |
| Córdoba | 8.597 | 100,00 | 5.168 | 60,11 | 632 | 7,35 | 850 | 9,89 | 1.947 | 22,65 |
| Granada | 15.477 | 100,00 | 5.706 | 36,87 | 595 | 3,84 | 2.245 | 14,51 | 6.931 | 44,78 |
| Huelva | 44.027 | 100,00 | 39.392 | 89,47 | 221 | 0,50 | 1.315 | 2,99 | 3.099 | 7,04 |
| Jaén | 22.645 | 100,00 | 19.485 | 86,05 | 519 | 2,29 | 950 | 4,20 | 1.691 | 7,47 |
| Málaga | 59.744 | 100,00 | 2.958 | 4,95 | 1.667 | 2,79 | 14.291 | 23,92 | 40.828 | 68,34 |
| Sevilla | 16.578 | 100,00 | 2.602 | 15,70 | 1.225 | 7,39 | 3.127 | 18,86 | 9.624 | 58,05 |
| **ARAGÓN** | **71.545** | **100,00** | **16.679** | **23,31** | **6.681** | **9,34** | **13.455** | **18,81** | **34.730** | **48,54** |
| Huesca | 13.840 | 100,00 | 4.840 | 34,97 | 1.147 | 8,29 | 3.012 | 21,76 | 4.841 | 34,98 |
| Teruel | 5.872 | 100,00 | 1.220 | 20,78 | 1.072 | 18,26 | 1.653 | 28,15 | 1.927 | 32,82 |
| Zaragoza | 51.833 | 100,00 | 10.619 | 20,49 | 4.462 | 8,61 | 8.790 | 16,96 | 27.962 | 53,95 |
| **ASTURIAS** | **11.062** | **100,00** | **587** | **5,31** | **710** | **6,42** | **2.933** | **26,51** | **6.832** | **61,76** |
| **BALEARES** | **79.266** | **100,00** | **1.415** | **1,79** | **2.594** | **3,27** | **18.212** | **22,98** | **57.045** | **71,97** |
| **CANARIAS** | **104.732** | **100,00** | **2.034** | **1,94** | **1.988** | **1,90** | **20.147** | **19,24** | **80.563** | **76,92** |
| Las Palmas | 61.338 | 100,00 | 1.021 | 1,66 | 1.077 | 1,76 | 12.470 | 20,33 | 46.770 | 76,25 |
| Sta. Cruz de Tenerife | 43.394 | 100,00 | 1.013 | 2,33 | 911 | 2,10 | 7.677 | 17,69 | 33.793 | 77,87 |
| **CANTABRIA** | **11.530** | **100,00** | **572** | **4,96** | **850** | **7,37** | **3.372** | **29,25** | **6.736** | **58,42** |
| **CASTILLA - LA MANCHA** | **52.526** | **100,00** | **10.267** | **19,55** | **5.881** | **11,20** | **16.156** | **30,76** | **20.222** | **38,50** |
| Albacete | 11.818 | 100,00 | 4.596 | 38,89 | 1.433 | 12,13 | 2.118 | 17,92 | 3.671 | 31,06 |
| Ciudad Real | 8.145 | 100,00 | 1.595 | 19,58 | 699 | 8,58 | 3.818 | 46,88 | 2.033 | 24,96 |
| Cuenca | 5.910 | 100,00 | 1.724 | 29,17 | 542 | 9,17 | 1.618 | 27,38 | 2.026 | 34,28 |
| Guadalajara | 10.454 | 100,00 | 553 | 5,29 | 536 | 5,13 | 2.745 | 26,26 | 6.620 | 63,33 |
| Toledo | 16.199 | 100,00 | 1.799 | 11,11 | 2.671 | 16,49 | 5.857 | 36,16 | 5.872 | 36,25 |
| **CASTILLA Y LEÓN** | **48.168** | **100,00** | **8.389** | **17,42** | **4.804** | **9,97** | **12.618** | **26,20** | **22.357** | **46,41** |
| Ávila | 2.288 | 100,00 | 188 | 8,22 | 274 | 11,98 | 749 | 32,74 | 1.077 | 47,07 |
| Burgos | 11.268 | 100,00 | 1.599 | 14,19 | 1.272 | 11,29 | 3.150 | 27,96 | 5.247 | 46,57 |
| León | 6.118 | 100,00 | 438 | 7,16 | 907 | 14,83 | 1.790 | 29,26 | 2.983 | 48,76 |
| Palencia | 1.611 | 100,00 | 474 | 29,42 | 177 | 10,99 | 302 | 18,75 | 658 | 40,84 |
| Salamanca | 3.514 | 100,00 | 206 | 5,86 | 240 | 6,83 | 827 | 23,53 | 2.241 | 63,77 |
| Segovia | 7.639 | 100,00 | 3.276 | 42,89 | 446 | 5,84 | 1.664 | 21,78 | 2.253 | 29,49 |
| Soria | 4.184 | 100,00 | 430 | 10,28 | 632 | 15,11 | 834 | 19,93 | 2.288 | 54,68 |
| Valladolid | 9.796 | 100,00 | 1.290 | 13,17 | 721 | 7,36 | 2.920 | 29,81 | 4.865 | 49,66 |
| Zamora | 1.750 | 100,00 | 488 | 27,89 | 135 | 7,71 | 382 | 21,83 | 745 | 42,57 |
| **CATALUÑA** | **464.799** | **100,00** | **24.621** | **5,30** | **36.273** | **7,80** | **85.849** | **18,47** | **318.056** | **68,43** |
| Barcelona | 319.017 | 100,00 | 3.759 | 1,18 | 23.870 | 7,48 | 54.217 | 17,00 | 237.171 | 74,34 |
| Girona | 55.822 | 100,00 | 4.027 | 7,21 | 5.773 | 10,34 | 10.650 | 19,08 | 35.372 | 63,37 |
| Lleida | 41.569 | 100,00 | 10.273 | 24,71 | 3.958 | 9,52 | 8.325 | 20,03 | 19.013 | 45,74 |
| Tarragona | 48.391 | 100,00 | 6.562 | 13,56 | 2.672 | 5,52 | 12.657 | 26,16 | 26.500 | 54,76 |
| **COM. VALENCIANA** | **235.383** | **100,00** | **40.343** | **17,14** | **15.783** | **6,71** | **56.856** | **24,15** | **122.401** | **52,00** |
| Alicante | 94.648 | 100,00 | 12.745 | 13,47 | 5.138 | 5,43 | 29.094 | 30,74 | 47.671 | 50,37 |
| Castellón | 35.332 | 100,00 | 6.025 | 17,05 | 3.041 | 8,61 | 9.971 | 28,22 | 16.295 | 46,12 |
| Valencia | 105.403 | 100,00 | 21.573 | 20,47 | 7.604 | 7,21 | 17.791 | 16,88 | 58.435 | 55,44 |
| **EXTREMADURA** | **15.277** | **100,00** | **10.431** | **68,28** | **705** | **4,61** | **1.169** | **7,65** | **2.972** | **19,45** |
| Badajoz | 4.676 | 100,00 | 1.673 | 35,78 | 601 | 12,85 | 582 | 12,45 | 1.820 | 38,92 |
| Cáceres | 10.601 | 100,00 | 8.758 | 82,61 | 104 | 0,98 | 587 | 5,54 | 1.152 | 10,87 |
| **GALICIA** | **29.216** | **100,00** | **3.023** | **10,35** | **2.851** | **9,76** | **7.931** | **27,15** | **15.411** | **52,75** |
| A Coruña | 9.749 | 100,00 | 652 | 6,69 | 813 | 8,34 | 2.346 | 24,06 | 5.938 | 60,91 |
| Lugo | 3.024 | 100,00 | 699 | 23,12 | 245 | 8,10 | 533 | 17,63 | 1.547 | 51,16 |
| Ourense | 2.577 | 100,00 | 83 | 3,22 | 486 | 18,86 | 683 | 26,50 | 1.325 | 51,42 |
| Pontevedra | 13.866 | 100,00 | 1.589 | 11,46 | 1.307 | 9,43 | 4.369 | 31,51 | 6.601 | 47,61 |
| **MADRID** | **374.519** | **100,00** | **2.056** | **0,55** | **14.430** | **3,85** | **89.192** | **23,82** | **268.841** | **71,78** |
| **MURCIA** | **162.146** | **100,00** | **101.391** | **62,53** | **6.915** | **4,26** | **25.983** | **16,02** | **27.857** | **17,18** |
| **NAVARRA** | **39.400** | **100,00** | **4.225** | **10,72** | **4.545** | **11,54** | **9.510** | **24,14** | **21.120** | **53,60** |
| **PAÍS VASCO** | **45.892** | **100,00** | **3.176** | **6,92** | **4.651** | **10,13** | **11.047** | **24,07** | **27.018** | **58,87** |
| Álava | 15.200 | 100,00 | 1.638 | 10,78 | 1.271 | 8,36 | 3.648 | 24,00 | 8.643 | 56,86 |
| Guipúzcoa | 11.884 | 100,00 | 361 | 3,04 | 1.208 | 10,16 | 2.304 | 19,39 | 8.011 | 67,41 |
| Vizcaya | 18.808 | 100,00 | 1.177 | 6,26 | 2.172 | 11,55 | 5.095 | 27,09 | 10.364 | 55,10 |
| **LA RIOJA** | **25.835** | **100,00** | **9.120** | **35,30** | **2.982** | **11,54** | **5.002** | **19,36** | **8.731** | **33,80** |
| **CEUTA** | **949** | **100,00** | **4** | **0,42** | **16** | **1,69** | **476** | **50,16** | **453** | **47,73** |
| **MELILLA** | **2.333** | **100,00** | **8** | **0,34** | **44** | **1,89** | **1.313** | **56,28** | **968** | **41,49** |
| **Extranjero** | **991** | **100,00** | **111** | **11,20** | **97** | **9,79** | **250** | **25,23** | **533** | **53,78** |
| **TOTAL** | **2.004.803** | **100,00** | **339.384** | **16,93** | **119.644** | **5,97** | **415.645** | **20,73** | **1.130.130** | **56,37** |

**TABLA VII.8**

**CONTRATOS REGISTRADOS CORRESPONDIENTES A TRABAJADORES EXTRANJEROS SEGÚN COMUNIDAD AUTÓNOMA Y PROVINCIA POR TIPO DE CONTRATO**
**2004**

| COMUNIDAD AUTÓNOMA / PROVINCIA | TOTAL | TIPO DE CONTRATO | | | | | | | |
|---|---|---|---|---|---|---|---|---|---|
| | | Indefinido ordinario | Indefinido fomento del empleo | Minus-válidos | Obra o servicio | Eventual circunstan-cias de la producción | Interi-nidad | Temporal minus-válidos | Temporal de inserción |
| **TOTAL** | **2.004.803** | **82.155** | **28.095** | **140** | **904.034** | **821.079** | **79.056** | **188** | **2.091** |
| **ANDALUCÍA** | **229.234** | **4.369** | **1.692** | **4** | **123.252** | **87.386** | **2.020** | **13** | **45** |
| Almería | 53.392 | 514 | 235 | — | 37.122 | 14.646 | 199 | 2 | 9 |
| Cádiz | 8.774 | 397 | 137 | 1 | 3.473 | 4.224 | 112 | — | 19 |
| Córdoba | 8.597 | 130 | 40 | — | 3.986 | 4.126 | 50 | 2 | 3 |
| Granada | 15.477 | 257 | 159 | 1 | 6.746 | 7.781 | 156 | 2 | 3 |
| Huelva | 44.027 | 118 | 35 | — | 39.858 | 3.884 | 58 | — | 1 |
| Jaén | 22.645 | 159 | 24 | 1 | 3.817 | 13.445 | 50 | — | — |
| Málaga | 59.744 | 2.078 | 886 | 1 | 20.554 | 32.278 | 997 | 3 | 4 |
| Sevilla | 16.578 | 716 | 176 | — | 7.696 | 7.002 | 398 | 4 | 6 |
| **ARAGÓN** | **71.545** | **1.891** | **593** | **6** | **35.835** | **27.451** | **2.873** | **13** | **47** |
| Huesca | 13.840 | 265 | 98 | 2 | 8.889 | 3.520 | 487 | — | 20 |
| Teruel | 5.872 | 178 | 99 | — | 2.889 | 2.236 | 122 | — | 15 |
| Zaragoza | 51.833 | 1.448 | 396 | 4 | 24.057 | 21.695 | 2.264 | 13 | 12 |
| **ASTURIAS** | **11.062** | **581** | **264** | **2** | **4.984** | **4.253** | **426** | **3** | **18** |
| **BALEARES** | **79.266** | **3.319** | **1.341** | **8** | **23.691** | **45.517** | **2.260** | **6** | **93** |
| **CANARIAS** | **104.732** | **5.185** | **1.174** | **5** | **28.292** | **59.967** | **3.963** | **8** | **91** |
| Las Palmas | 61.338 | 2.803 | 762 | 4 | 17.394 | 33.988 | 2.894 | 4 | 37 |
| Sta. Cruz de Tenerife | 43.394 | 2.382 | 412 | 1 | 10.898 | 25.979 | 1.069 | 4 | 54 |
| **CANTABRIA** | **11.530** | **487** | **218** | **—** | **4.519** | **5.340** | **359** | **1** | **17** |
| **CASTILLA - LA MANCHA** | **52.526** | **1.513** | **513** | **3** | **28.943** | **17.612** | **1.177** | **5** | **285** |
| Albacete | 11.818 | 352 | 92 | — | 6.937 | 3.645 | 165 | — | 52 |
| Ciudad Real | 8.145 | 198 | 60 | — | 5.748 | 1.621 | 121 | — | 38 |
| Cuenca | 5.910 | 216 | 89 | — | 3.220 | 1.946 | 143 | — | 30 |
| Guadalajara | 10.454 | 198 | 108 | — | 4.720 | 4.538 | 378 | 4 | 65 |
| Toledo | 16.199 | 549 | 164 | 3 | 8.318 | 5.862 | 370 | 1 | 100 |
| **CASTILLA Y LEÓN** | **48.168** | **1.747** | **700** | **7** | **23.766** | **17.102** | **2.079** | **4** | **96** |
| Ávila | 2.288 | 124 | 53 | 2 | 1.042 | 868 | 96 | — | 8 |
| Burgos | 11.268 | 240 | 146 | 1 | 5.284 | 4.210 | 800 | — | 5 |
| León | 6.118 | 249 | 119 | 3 | 2.835 | 2.429 | 147 | 2 | 23 |
| Palencia | 1.611 | 93 | 39 | — | 846 | 489 | 44 | — | 1 |
| Salamanca | 3.514 | 247 | 63 | — | 1.563 | 1.259 | 97 | 1 | 30 |
| Segovia | 7.639 | 267 | 71 | — | 4.288 | 2.343 | 230 | — | 10 |
| Soria | 4.184 | 133 | 79 | — | 1.749 | 1.682 | 312 | — | 6 |
| Valladolid | 9.796 | 307 | 104 | 1 | 5.179 | 3.285 | 337 | 1 | 4 |
| Zamora | 1.750 | 87 | 26 | — | 980 | 537 | 16 | — | 9 |
| **CATALUÑA** | **464.799** | **22.867** | **7.235** | **40** | **180.008** | **204.756** | **26.689** | **42** | **179** |
| Barcelona | 319.017 | 16.612 | 5.423 | 30 | 116.950 | 141.074 | 22.534 | 32 | 138 |
| Girona | 55.822 | 2.247 | 896 | 4 | 17.267 | 30.287 | 1.933 | 6 | 18 |
| Lleida | 41.569 | 1.000 | 278 | 3 | 23.387 | 14.221 | 934 | 2 | 15 |
| Tarragona | 48.391 | 3.008 | 638 | 3 | 22.404 | 19.174 | 1.288 | 2 | 8 |
| **COM. VALENCIANA** | **235.383** | **8.978** | **3.018** | **20** | **109.362** | **99.232** | **4.338** | **16** | **428** |
| Alicante | 94.648 | 3.415 | 1.180 | 5 | 40.684 | 43.696 | 1.382 | 4 | 70 |
| Castellón | 35.332 | 1.538 | 442 | 4 | 17.826 | 13.238 | 451 | 2 | 156 |
| Valencia | 105.403 | 4.025 | 1.396 | 11 | 50.852 | 42.298 | 2.505 | 10 | 202 |
| **EXTREMADURA** | **15.277** | **234** | **92** | **3** | **9.882** | **4.484** | **156** | **1** | **2** |
| Badajoz | 4.676 | 154 | 42 | 2 | 1.772 | 2.459 | 41 | 1 | 1 |
| Cáceres | 10.601 | 80 | 50 | 1 | 8.110 | 2.025 | 115 | — | 1 |
| **GALICIA** | **29.216** | **1.819** | **449** | **8** | **12.361** | **11.648** | **925** | **3** | **37** |
| A Coruña | 9.749 | 444 | 139 | 4 | 4.088 | 4.016 | 297 | 1 | 9 |
| Lugo | 3.024 | 434 | 59 | — | 1.062 | 1.151 | 47 | — | 3 |
| Ourense | 2.577 | 76 | 65 | — | 1.158 | 961 | 117 | — | 14 |
| Pontevedra | 13.866 | 865 | 186 | 4 | 6.053 | 5.520 | 464 | 2 | 11 |
| **MADRID** | **374.519** | **20.674** | **8.826** | **23** | **173.198** | **131.053** | **23.323** | **50** | **330** |
| **MURCIA** | **162.146** | **5.533** | **618** | **6** | **91.637** | **61.165** | **500** | **7** | **9** |
| **NAVARRA** | **39.400** | **867** | **519** | **2** | **19.429** | **13.225** | **3.651** | **3** | **29** |
| **PAÍS VASCO** | **45.892** | **1.361** | **535** | **2** | **22.412** | **16.427** | **3.337** | **11** | **83** |
| Álava | 15.200 | 356 | 178 | 1 | 7.010 | 5.992 | 1.014 | 4 | 7 |
| Guipúzcoa | 11.884 | 371 | 135 | 1 | 5.415 | 4.293 | 1.155 | 1 | 15 |
| Vizcaya | 18.808 | 634 | 222 | — | 9.987 | 6.142 | 1.168 | 6 | 61 |
| **LA RIOJA** | **25.835** | **585** | **283** | **—** | **9.772** | **13.591** | **879** | **1** | **35** |
| **CEUTA** | **949** | **29** | **4** | **—** | **562** | **183** | **20** | **—** | **129** |
| **MELILLA** | **2.333** | **74** | **9** | **1** | **1.592** | **363** | **29** | **1** | **138** |
| **Extranjero** | **991** | **42** | **12** | **—** | **537** | **324** | **52** | **—** | **—** |
| **TOTAL** | **2.004.803** | **82.155** | **28.095** | **140** | **904.034** | **821.079** | **79.056** | **188** | **2.091** |

**TABLA VII.8**

**CONTRATOS REGISTRADOS CORRESPONDIENTES A TRABAJADORES EXTRANJEROS SEGÚN COMUNIDAD AUTÓNOMA Y PROVINCIA POR TIPO DE CONTRATO**
**2004**

| COMUNIDAD AUTÓNOMA / PROVINCIA | TIPO DE CONTRATO | | | | | | | TOTAL |
|---|---|---|---|---|---|---|---|---|
| | Relevo | Jubilación parcial | Sustitución por jubilación especial a los 64 años | Prácticas | Formación | Otros contratos | Convertidos en indefinidos | |
| **TOTAL** | **609** | **18** | **121** | **889** | **6.337** | **10.888** | **69.103** | **2.004.803** |
| **ANDALUCÍA** | **13** | **3** | **12** | **64** | **452** | **5.583** | **4.326** | **229.234** |
| Almería | 2 | — | 7 | 5 | 78 | 24 | 549 | 53.392 |
| Cádiz | — | 1 | — | 2 | 19 | 71 | 318 | 8.774 |
| Córdoba | — | — | — | 2 | 21 | 162 | 75 | 8.597 |
| Granada | 3 | — | 4 | 12 | 70 | 86 | 197 | 15.477 |
| Huelva | — | 2 | 1 | 1 | 7 | 9 | 53 | 44.027 |
| Jaén | — | — | — | 1 | 21 | 5.045 | 82 | 22.645 |
| Málaga | 3 | — | — | 18 | 161 | 69 | 2.692 | 59.744 |
| Sevilla | 5 | — | — | 23 | 75 | 117 | 360 | 16.578 |
| **ARAGÓN** | **70** | **—** | **6** | **15** | **135** | **283** | **2.327** | **71.545** |
| Huesca | 6 | — | 1 | 2 | 41 | 29 | 480 | 13.840 |
| Teruel | 4 | — | — | — | 28 | 19 | 282 | 5.872 |
| Zaragoza | 60 | — | 5 | 13 | 66 | 235 | 1.565 | 51.833 |
| **ASTURIAS** | **1** | **1** | **—** | **9** | **91** | **32** | **397** | **11.062** |
| **BALEARES** | **9** | **—** | **6** | **16** | **104** | **334** | **2.562** | **79.266** |
| **CANARIAS** | **3** | **—** | **5** | **34** | **129** | **129** | **5.747** | **104.732** |
| Las Palmas | 1 | — | 5 | 13 | 78 | 106 | 3.249 | 61.338 |
| Sta. Cruz de Tenerife | 2 | — | — | 21 | 51 | 23 | 2.498 | 43.394 |
| **CANTABRIA** | **—** | **—** | **1** | **10** | **103** | **34** | **441** | **11.530** |
| **CASTILLA - LA MANCHA** | **12** | **—** | **9** | **16** | **391** | **304** | **1.743** | **52.526** |
| Albacete | 5 | — | 3 | 2 | 112 | 143 | 310 | 11.818 |
| Ciudad Real | 3 | — | — | 3 | 79 | 126 | 148 | 8.145 |
| Cuenca | 2 | — | — | 1 | 66 | 3 | 194 | 5.910 |
| Guadalajara | 2 | — | 2 | 6 | 39 | 14 | 380 | 10.454 |
| Toledo | — | — | 4 | 4 | 95 | 18 | 711 | 16.199 |
| **CASTILLA Y LEÓN** | **23** | **—** | **7** | **15** | **327** | **280** | **2.015** | **48.168** |
| Ávila | — | — | 1 | — | 19 | 1 | 74 | 2.288 |
| Burgos | 10 | — | — | 3 | 33 | 103 | 433 | 11.268 |
| León | — | — | — | 3 | 76 | 15 | 217 | 6.118 |
| Palencia | — | — | 1 | — | 8 | 17 | 73 | 1.611 |
| Salamanca | — | — | — | 5 | 72 | 22 | 155 | 3.514 |
| Segovia | 9 | — | 1 | — | 24 | — | 396 | 7.639 |
| Soria | 1 | — | 3 | — | 12 | 5 | 202 | 4.184 |
| Valladolid | 3 | — | 1 | 4 | 62 | 86 | 422 | 9.796 |
| Zamora | — | — | — | — | 21 | 31 | 43 | 1.750 |
| **CATALUÑA** | **217** | **3** | **15** | **250** | **1.995** | **1.635** | **18.868** | **464.799** |
| Barcelona | 153 | 2 | 10 | 218 | 1.260 | 1.472 | 13.109 | 319.017 |
| Girona | 20 | — | 2 | 12 | 274 | 28 | 2.828 | 55.822 |
| Lleida | 10 | — | 3 | 1 | 211 | 79 | 1.425 | 41.569 |
| Tarragona | 34 | 1 | — | 19 | 250 | 56 | 1.506 | 48.391 |
| **COM. VALENCIANA** | **42** | **3** | **4** | **99** | **484** | **847** | **8.512** | **235.383** |
| Alicante | 14 | 3 | 2 | 28 | 265 | 131 | 3.769 | 94.648 |
| Castellón | 11 | — | 1 | 16 | 59 | 63 | 1.525 | 35.332 |
| Valencia | 17 | — | 1 | 55 | 160 | 653 | 3.218 | 105.403 |
| **EXTREMADURA** | **—** | **—** | **—** | **—** | **37** | **202** | **184** | **15.277** |
| Badajoz | — | — | — | — | 20 | 52 | 132 | 4.676 |
| Cáceres | — | — | — | — | 17 | 150 | 52 | 10.601 |
| **GALICIA** | **5** | **3** | **7** | **28** | **454** | **403** | **1.066** | **29.216** |
| A Coruña | — | 1 | 1 | 13 | 121 | 171 | 444 | 9.749 |
| Lugo | — | — | — | 2 | 82 | 88 | 96 | 3.024 |
| Ourense | 1 | — | — | 3 | 84 | 4 | 94 | 2.577 |
| Pontevedra | 4 | 2 | 6 | 10 | 167 | 140 | 432 | 13.866 |
| **MADRID** | **71** | **2** | **20** | **270** | **954** | **261** | **15.464** | **374.519** |
| **MURCIA** | **2** | **—** | **4** | **15** | **258** | **140** | **2.252** | **162.146** |
| **NAVARRA** | **70** | **—** | **3** | **14** | **127** | **110** | **1.351** | **39.400** |
| **PAÍS VASCO** | **62** | **3** | **9** | **28** | **216** | **199** | **1.207** | **45.892** |
| Álava | 13 | 1 | 3 | 4 | 110 | 54 | 453 | 15.200 |
| Guipúzcoa | 25 | 2 | 1 | 16 | 51 | 21 | 382 | 11.884 |
| Vizcaya | 24 | — | 5 | 8 | 55 | 124 | 372 | 18.808 |
| **LA RIOJA** | **9** | **—** | **9** | **2** | **30** | **75** | **564** | **25.835** |
| **CEUTA** | **—** | **—** | **4** | **1** | **5** | **—** | **12** | **949** |
| **MELILLA** | **—** | **—** | **—** | **3** | **38** | **35** | **50** | **2.333** |
| **Extranjero** | **—** | **—** | **—** | **—** | **7** | **2** | **15** | **991** |
| **TOTAL** | **609** | **18** | **121** | **889** | **6.337** | **10.888** | **69.103** | **2.004.803** |

**TABLA VII.9**

**CONTRATOS REGISTRADOS CORRESPONDIENTES A TRABAJADORES EXTRANJEROS SEGÚN COMUNIDAD AUTÓNOMA Y PROVINCIA POR TIEMPO DE DURACIÓN DEL CONTRATO**
**2004**

| COMUNIDAD AUTÓNOMA / PROVINCIA | TOTAL | TIEMPO DE DURACIÓN DEL CONTRATO | | | | | | | | | | |
|---|---|---|---|---|---|---|---|---|---|---|---|---|
| | | <= 7 días | > 7 y <= 15 días | > 15 días y <= 1 mes | > 1 mes y <= 3 meses | > 3 meses y <= 6 meses | > 6 meses y <= 12 meses | > 12 meses y <= 18 meses | > 18 meses y <= 24 meses | > 24 meses | Indeter-minada | Indefi-nida |
| **TOTAL** | **2.004.803** | **185.099** | **45.326** | **135.212** | **313.013** | **194.449** | **50.122** | **1.631** | **457** | **1.846** | **898.155** | **179.493** |
| **ANDALUCÍA** | **229.234** | **15.118** | **5.428** | **29.268** | **27.389** | **14.427** | **4.164** | **133** | **35** | **131** | **122.750** | **10.391** |
| Almería | 53.392 | 948 | 470 | 4.014 | 7.053 | 2.688 | 682 | 23 | 1 | 41 | 36.174 | 1.298 |
| Cádiz | 8.774 | 903 | 312 | 989 | 1.459 | 850 | 270 | 12 | 2 | 9 | 3.115 | 853 |
| Córdoba | 8.597 | 353 | 389 | 2.469 | 616 | 483 | 107 | 7 | — | — | 3.928 | 245 |
| Granada | 15.477 | 1.372 | 1.277 | 2.994 | 1.979 | 1.318 | 394 | 10 | 5 | 4 | 5.510 | 614 |
| Huelva | 44.027 | 476 | 444 | 2.303 | 687 | 425 | 72 | 4 | — | — | 39.410 | 206 |
| Jaén | 22.645 | 3.759 | 809 | 8.769 | 583 | 461 | 141 | 4 | 2 | 2 | 7.849 | 266 |
| Málaga | 59.744 | 5.355 | 1.136 | 6.119 | 12.857 | 6.863 | 2.009 | 51 | 17 | 61 | 19.619 | 5.657 |
| Sevilla | 16.578 | 1.952 | 591 | 1.611 | 2.155 | 1.339 | 489 | 22 | 8 | 14 | 7.145 | 1.252 |
| **ARAGÓN** | **71.545** | **6.232** | **2.169** | **6.613** | **9.064** | **5.089** | **1.052** | **23** | **20** | **85** | **36.381** | **4.817** |
| Huesca | 13.840 | 798 | 257 | 549 | 1.214 | 986 | 229 | 3 | 4 | 14 | 8.941 | 845 |
| Teruel | 5.872 | 150 | 72 | 239 | 1.053 | 704 | 228 | 3 | — | 12 | 2.852 | 559 |
| Zaragoza | 51.833 | 5.284 | 1.840 | 5.825 | 6.797 | 3.399 | 595 | 17 | 16 | 59 | 24.588 | 3.413 |
| **ASTURIAS** | **11.062** | **992** | **176** | **729** | **1.753** | **973** | **245** | **6** | **4** | **3** | **4.937** | **1.244** |
| **BALEARES** | **79.266** | **4.863** | **1.622** | **6.035** | **21.936** | **13.215** | **2.889** | **31** | **23** | **49** | **21.373** | **7.230** |
| **CANARIAS** | **104.732** | **6.591** | **1.899** | **5.602** | **30.076** | **17.790** | **2.345** | **82** | **10** | **28** | **28.198** | **12.111** |
| Las Palmas | 61.338 | 3.186 | 1.243 | 3.830 | 17.198 | 10.022 | 1.366 | 62 | 3 | 20 | 17.590 | 6.818 |
| Sta. Cruz de Tenerife | 43.394 | 3.405 | 656 | 1.772 | 12.878 | 7.768 | 979 | 20 | 7 | 8 | 10.608 | 5.293 |
| **CANTABRIA** | **11.530** | **635** | **266** | **1.028** | **2.437** | **1.123** | **245** | **10** | **8** | **7** | **4.625** | **1.146** |
| **CASTILLA - LA MANCHA** | **52.526** | **3.158** | **985** | **2.026** | **7.964** | **4.863** | **1.299** | **52** | **17** | **37** | **28.353** | **3.772** |
| Albacete | 11.818 | 466 | 196 | 545 | 1.598 | 1.086 | 337 | 13 | 5 | 3 | 6.815 | 754 |
| Ciudad Real | 8.145 | 120 | 49 | 280 | 845 | 538 | 148 | 5 | 3 | 4 | 5.747 | 406 |
| Cuenca | 5.910 | 305 | 213 | 323 | 760 | 594 | 139 | 5 | 2 | — | 3.070 | 499 |
| Guadalajara | 10.454 | 1.085 | 358 | 491 | 2.016 | 979 | 230 | 17 | 4 | 7 | 4.581 | 686 |
| Toledo | 16.199 | 1.182 | 169 | 387 | 2.745 | 1.666 | 445 | 12 | 3 | 23 | 8.140 | 1.427 |
| **CASTILLA Y LEÓN** | **48.168** | **2.599** | **864** | **2.371** | **7.104** | **5.045** | **1.735** | **46** | **10** | **37** | **23.888** | **4.469** |
| Ávila | 2.288 | 104 | 34 | 106 | 322 | 316 | 135 | 3 | — | — | 1.015 | 253 |
| Burgos | 11.268 | 713 | 275 | 925 | 1.932 | 906 | 211 | 6 | 1 | 10 | 5.469 | 820 |
| León | 6.118 | 252 | 52 | 226 | 1.106 | 867 | 176 | 4 | 1 | 3 | 2.843 | 588 |
| Palencia | 1.611 | 32 | 16 | 63 | 219 | 160 | 64 | — | 1 | — | 851 | 205 |
| Salamanca | 3.514 | 321 | 49 | 113 | 524 | 459 | 116 | 4 | 4 | 6 | 1.453 | 465 |
| Segovia | 7.639 | 175 | 70 | 304 | 977 | 635 | 418 | 13 | 1 | 9 | 4.303 | 734 |
| Soria | 4.184 | 262 | 80 | 167 | 615 | 508 | 230 | 4 | — | 1 | 1.903 | 414 |
| Valladolid | 9.796 | 649 | 265 | 387 | 1.219 | 1.027 | 268 | 6 | 1 | 8 | 5.132 | 834 |
| Zamora | 1.750 | 91 | 23 | 80 | 190 | 167 | 117 | 6 | 1 | — | 919 | 156 |
| **CATALUÑA** | **464.799** | **57.150** | **10.393** | **20.804** | **71.590** | **56.450** | **15.669** | **526** | **107** | **839** | **182.261** | **49.010** |
| Barcelona | 319.017 | 49.845 | 7.535 | 13.850 | 44.258 | 37.216 | 10.648 | 397 | 88 | 441 | 119.565 | 35.174 |
| Girona | 55.822 | 2.917 | 1.261 | 3.297 | 13.439 | 9.228 | 2.157 | 87 | 5 | 258 | 17.198 | 5.975 |
| Lleida | 41.569 | 1.561 | 608 | 1.572 | 6.321 | 4.475 | 1.221 | 19 | 6 | 49 | 23.031 | 2.706 |
| Tarragona | 48.391 | 2.827 | 989 | 2.085 | 7.572 | 5.531 | 1.643 | 23 | 8 | 91 | 22.467 | 5.155 |
| **COM. VALENCIANA** | **235.383** | **15.722** | **4.773** | **14.257** | **44.692** | **21.535** | **5.284** | **98** | **29** | **84** | **108.381** | **20.528** |
| Alicante | 94.648 | 4.688 | 1.087 | 6.095 | 22.537 | 9.367 | 2.255 | 48 | 14 | 22 | 40.166 | 8.369 |
| Castellón | 35.332 | 1.866 | 389 | 1.515 | 5.880 | 3.462 | 1.185 | 18 | 2 | 20 | 17.486 | 3.509 |
| Valencia | 105.403 | 9.168 | 3.297 | 6.647 | 16.275 | 8.706 | 1.844 | 32 | 13 | 42 | 50.729 | 8.650 |
| **EXTREMADURA** | **15.277** | **1.080** | **756** | **2.128** | **675** | **453** | **144** | **17** | **2** | **2** | **9.507** | **513** |
| Badajoz | 4.676 | 517 | 265 | 1.070 | 470 | 246 | 82 | 11 | 1 | — | 1.684 | 330 |
| Cáceres | 10.601 | 563 | 491 | 1.058 | 205 | 207 | 62 | 6 | 1 | 2 | 7.823 | 183 |
| **GALICIA** | **29.216** | **1.835** | **322** | **1.231** | **4.764** | **4.396** | **1.271** | **22** | **12** | **36** | **11.985** | **3.342** |
| A Coruña | 9.749 | 812 | 127 | 436 | 1.512 | 1.523 | 398 | 8 | 3 | 2 | 3.897 | 1.031 |
| Lugo | 3.024 | 93 | 26 | 91 | 446 | 491 | 252 | 1 | 2 | 5 | 1.028 | 589 |
| Ourense | 2.577 | 94 | 17 | 74 | 401 | 544 | 109 | 2 | 2 | 3 | 1.096 | 235 |
| Pontevedra | 13.866 | 836 | 152 | 630 | 2.405 | 1.838 | 512 | 11 | 5 | 26 | 5.964 | 1.487 |
| **MADRID** | **374.519** | **40.468** | **7.093** | **17.394** | **55.843** | **31.144** | **7.298** | **475** | **138** | **331** | **169.348** | **44.987** |
| **MURCIA** | **162.146** | **15.086** | **2.275** | **17.198** | **15.022** | **9.692** | **4.215** | **24** | **6** | **23** | **90.196** | **8.409** |
| **NAVARRA** | **39.400** | **4.402** | **1.282** | **2.038** | **4.415** | **2.482** | **465** | **25** | **13** | **78** | **21.461** | **2.739** |
| **PAÍS VASCO** | **45.892** | **5.971** | **1.640** | **2.592** | **4.668** | **4.053** | **1.215** | **39** | **19** | **60** | **22.530** | **3.105** |
| Álava | 15.200 | 1.691 | 728 | 963 | 1.597 | 1.412 | 426 | 13 | 8 | 15 | 7.359 | 988 |
| Guipúzcoa | 11.884 | 1.426 | 356 | 740 | 1.366 | 1.131 | 448 | 14 | 6 | 29 | 5.479 | 889 |
| Vizcaya | 18.808 | 2.854 | 556 | 889 | 1.705 | 1.510 | 341 | 12 | 5 | 16 | 9.692 | 1.228 |
| **LA RIOJA** | **25.835** | **3.066** | **3.334** | **3.710** | **3.037** | **1.327** | **285** | **18** | **3** | **10** | **9.613** | **1.432** |
| **CEUTA** | **949** | **25** | **8** | **37** | **82** | **69** | **142** | **2** | **—** | **—** | **539** | **45** |
| **MELILLA** | **2.333** | **38** | **26** | **106** | **337** | **249** | **137** | **2** | **1** | **—** | **1.303** | **134** |
| **Extranjero** | **991** | **68** | **15** | **45** | **165** | **74** | **23** | **—** | **—** | **6** | **526** | **69** |
| **TOTAL** | **2.004.803** | **185.099** | **45.326** | **135.212** | **313.013** | **194.449** | **50.122** | **1.631** | **457** | **1.846** | **898.155** | **179.493** |

**TABLA VII.10**

**CONTRATOS REGISTRADOS CORRESPONDIENTES A TRABAJADORES EXTRANJEROS SEGÚN COMUNIDAD AUTÓNOMA Y PROVINCIA POR TIPO DE JORNADA**
**2004**

| COMUNIDAD AUTÓNOMA / PROVINCIA | TOTAL | | TIPO DE JORNADA | | | | | |
|---|---|---|---|---|---|---|---|---|
| | | | JORNADA PARCIAL | | JORNADA COMPLETA | | FIJOS DISCONTINUOS | |
| | Número | Porcentaje | Número | Porcentaje | Número | Porcentaje | Número | Porcentaje |
| **TOTAL** | **2.004.803** | **100,00** | **386.192** | **19,26** | **1.600.073** | **79,81** | **18.538** | **0,92** |
| **ANDALUCÍA** | **229.234** | **100,00** | **33.880** | **14,78** | **194.632** | **84,91** | **722** | **0,31** |
| Almería | 53.392 | 100,00 | 3.912 | 7,33 | 49.265 | 92,27 | 215 | 0,40 |
| Cádiz | 8.774 | 100,00 | 2.682 | 30,57 | 5.942 | 67,72 | 150 | 1,71 |
| Córdoba | 8.597 | 100,00 | 1.211 | 14,09 | 7.374 | 85,77 | 12 | 0,14 |
| Granada | 15.477 | 100,00 | 2.893 | 18,69 | 12.518 | 80,88 | 66 | 0,43 |
| Huelva | 44.027 | 100,00 | 1.012 | 2,30 | 42.987 | 97,64 | 28 | 0,06 |
| Jaén | 22.645 | 100,00 | 769 | 3,40 | 21.872 | 96,59 | 4 | 0,02 |
| Málaga | 59.744 | 100,00 | 16.676 | 27,91 | 42.843 | 71,71 | 225 | 0,38 |
| Sevilla | 16.578 | 100,00 | 4.725 | 28,50 | 11.831 | 71,37 | 22 | 0,13 |
| **ARAGÓN** | **71.545** | **100,00** | **11.995** | **16,77** | **59.247** | **82,81** | **303** | **0,42** |
| Huesca | 13.840 | 100,00 | 1.232 | 8,90 | 12.496 | 90,29 | 112 | 0,81 |
| Teruel | 5.872 | 100,00 | 537 | 9,15 | 5.318 | 90,57 | 17 | 0,29 |
| Zaragoza | 51.833 | 100,00 | 10.226 | 19,73 | 41.433 | 79,94 | 174 | 0,34 |
| **ASTURIAS** | **11.062** | **100,00** | **2.784** | **25,17** | **8.265** | **74,72** | **13** | **0,12** |
| **BALEARES** | **79.266** | **100,00** | **18.724** | **23,62** | **58.325** | **73,58** | **2.217** | **2,80** |
| **CANARIAS** | **104.732** | **100,00** | **21.576** | **20,60** | **82.561** | **78,83** | **595** | **0,57** |
| Las Palmas | 61.338 | 100,00 | 11.440 | 18,65 | 49.524 | 80,74 | 374 | 0,61 |
| Sta. Cruz de Tenerife | 43.394 | 100,00 | 10.136 | 23,36 | 33.037 | 76,13 | 221 | 0,51 |
| **CANTABRIA** | **11.530** | **100,00** | **2.298** | **19,93** | **9.123** | **79,12** | **109** | **0,95** |
| **CASTILLA - LA MANCHA** | **52.526** | **100,00** | **5.274** | **10,04** | **47.108** | **89,69** | **144** | **0,27** |
| Albacete | 11.818 | 100,00 | 1.097 | 9,28 | 10.650 | 90,12 | 71 | 0,60 |
| Ciudad Real | 8.145 | 100,00 | 788 | 9,67 | 7.341 | 90,13 | 16 | 0,20 |
| Cuenca | 5.910 | 100,00 | 537 | 9,09 | 5.327 | 90,14 | 46 | 0,78 |
| Guadalajara | 10.454 | 100,00 | 1.185 | 11,34 | 9.261 | 88,59 | 8 | 0,08 |
| Toledo | 16.199 | 100,00 | 1.667 | 10,29 | 14.529 | 89,69 | 3 | 0,02 |
| **CASTILLA Y LEÓN** | **48.168** | **100,00** | **7.737** | **16,06** | **40.377** | **83,83** | **54** | **0,11** |
| Ávila | 2.288 | 100,00 | 312 | 13,64 | 1.976 | 86,36 | — | 0,00 |
| Burgos | 11.268 | 100,00 | 1.527 | 13,55 | 9.729 | 86,34 | 12 | 0,11 |
| León | 6.118 | 100,00 | 1.585 | 25,91 | 4.527 | 73,99 | 6 | 0,10 |
| Palencia | 1.611 | 100,00 | 204 | 12,66 | 1.404 | 87,15 | 3 | 0,19 |
| Salamanca | 3.514 | 100,00 | 1.050 | 29,88 | 2.456 | 69,89 | 8 | 0,23 |
| Segovia | 7.639 | 100,00 | 726 | 9,50 | 6.904 | 90,38 | 9 | 0,12 |
| Soria | 4.184 | 100,00 | 573 | 13,70 | 3.608 | 86,23 | 3 | 0,07 |
| Valladolid | 9.796 | 100,00 | 1.542 | 15,74 | 8.242 | 84,14 | 12 | 0,12 |
| Zamora | 1.750 | 100,00 | 218 | 12,46 | 1.531 | 87,49 | 1 | 0,06 |
| **CATALUÑA** | **464.799** | **100,00** | **99.689** | **21,45** | **360.743** | **77,61** | **4.367** | **0,94** |
| Barcelona | 319.017 | 100,00 | 81.458 | 25,53 | 236.452 | 74,12 | 1.107 | 0,35 |
| Girona | 55.822 | 100,00 | 8.206 | 14,70 | 46.437 | 83,19 | 1.179 | 2,11 |
| Lleida | 41.569 | 100,00 | 3.746 | 9,01 | 37.706 | 90,71 | 117 | 0,28 |
| Tarragona | 48.391 | 100,00 | 6.279 | 12,98 | 40.148 | 82,97 | 1.964 | 4,06 |
| **COM. VALENCIANA** | **235.383** | **100,00** | **42.718** | **18,15** | **189.057** | **80,32** | **3.608** | **1,53** |
| Alicante | 94.648 | 100,00 | 20.695 | 21,87 | 72.968 | 77,09 | 985 | 1,04 |
| Castellón | 35.332 | 100,00 | 3.396 | 9,61 | 31.177 | 88,24 | 759 | 2,15 |
| Valencia | 105.403 | 100,00 | 18.627 | 17,67 | 84.912 | 80,56 | 1.864 | 1,77 |
| **EXTREMADURA** | **15.277** | **100,00** | **879** | **5,75** | **14.391** | **94,20** | **7** | **0,05** |
| Badajoz | 4.676 | 100,00 | 552 | 11,80 | 4.119 | 88,09 | 5 | 0,11 |
| Cáceres | 10.601 | 100,00 | 327 | 3,08 | 10.272 | 96,90 | 2 | 0,02 |
| **GALICIA** | **29.216** | **100,00** | **5.895** | **20,18** | **23.210** | **79,44** | **111** | **0,38** |
| A Coruña | 9.749 | 100,00 | 2.526 | 25,91 | 7.212 | 73,98 | 11 | 0,11 |
| Lugo | 3.024 | 100,00 | 473 | 15,64 | 2.534 | 83,80 | 17 | 0,56 |
| Ourense | 2.577 | 100,00 | 518 | 20,10 | 2.056 | 79,78 | 3 | 0,12 |
| Pontevedra | 13.866 | 100,00 | 2.378 | 17,15 | 11.408 | 82,27 | 80 | 0,58 |
| **MADRID** | **374.519** | **100,00** | **105.206** | **28,09** | **268.679** | **71,74** | **634** | **0,17** |
| **MURCIA** | **162.146** | **100,00** | **7.802** | **4,81** | **149.299** | **92,08** | **5.045** | **3,11** |
| **NAVARRA** | **39.400** | **100,00** | **6.855** | **17,40** | **32.252** | **81,86** | **293** | **0,74** |
| **PAÍS VASCO** | **45.892** | **100,00** | **9.596** | **20,91** | **36.109** | **78,68** | **187** | **0,41** |
| Álava | 15.200 | 100,00 | 3.109 | 20,45 | 12.090 | 79,54 | 1 | 0,01 |
| Guipúzcoa | 11.884 | 100,00 | 2.791 | 23,49 | 8.985 | 75,61 | 108 | 0,91 |
| Vizcaya | 18.808 | 100,00 | 3.696 | 19,65 | 15.034 | 79,93 | 78 | 0,41 |
| **LA RIOJA** | **25.835** | **100,00** | **2.386** | **9,24** | **23.322** | **90,27** | **127** | **0,49** |
| **CEUTA** | **949** | **100,00** | **182** | **19,18** | **767** | **80,82** | **—** | **—** |
| **MELILLA** | **2.333** | **100,00** | **532** | **22,80** | **1.800** | **77,15** | **1** | **0,04** |
| **Extranjero** | **991** | **100,00** | **184** | **18,57** | **806** | **81,33** | **1** | **0,10** |
| **TOTAL** | **2.004.803** | **100,00** | **386.192** | **19,26** | **1.600.073** | **79,81** | **18.538** | **0,92** |

**TABLA VII.11**

**CONTRATOS REGISTRADOS CORRESPONDIENTES A TRABAJADORES EXTRANJEROS SEGÚN COMUNIDAD AUTÓNOMA Y PROVINCIA POR GRUPO DE OCUPACIÓN**
**2004**

| COMUNIDAD AUTÓNOMA / PROVINCIA | TOTAL | GRUPO DE OCUPACIÓN | | | | | | | | | |
|---|---|---|---|---|---|---|---|---|---|---|---|
| | | 1 | 2 | 3 | 4 | 5 | 6 | 7 | 8 | 9 | 0 |
| **TOTAL** | **2.004.803** | **3.785** | **38.125** | **45.029** | **87.060** | **320.669** | **131.474** | **296.134** | **78.752** | **1.003.750** | **25** |
| **ANDALUCÍA** | **229.234** | **558** | **3.929** | **5.251** | **8.797** | **31.656** | **67.035** | **23.239** | **8.301** | **80.468** | **—** |
| Almería | 53.392 | 57 | 222 | 575 | 908 | 4.040 | 6.987 | 5.511 | 3.282 | 31.810 | — |
| Cádiz | 8.774 | 34 | 458 | 496 | 589 | 2.675 | 811 | 1.240 | 427 | 2.044 | — |
| Córdoba | 8.597 | 8 | 218 | 202 | 178 | 608 | 3.326 | 689 | 232 | 3.136 | — |
| Granada | 15.477 | 21 | 447 | 437 | 412 | 2.406 | 3.072 | 1.703 | 661 | 6.318 | — |
| Huelva | 44.027 | 11 | 124 | 147 | 129 | 950 | 34.396 | 1.005 | 695 | 6.570 | — |
| Jaén | 22.645 | 13 | 112 | 100 | 95 | 565 | 16.134 | 728 | 325 | 4.573 | — |
| Málaga | 59.744 | 361 | 1.414 | 2.675 | 5.586 | 17.529 | 1.935 | 9.626 | 1.637 | 18.981 | — |
| Sevilla | 16.578 | 53 | 934 | 619 | 900 | 2.883 | 374 | 2.737 | 1.042 | 7.036 | — |
| **ARAGÓN** | **71.545** | **93** | **696** | **670** | **938** | **6.777** | **1.607** | **8.968** | **4.093** | **47.696** | **7** |
| Huesca | 13.840 | 6 | 103 | 91 | 153 | 1.131 | 521 | 1.989 | 686 | 9.159 | 1 |
| Teruel | 5.872 | — | 48 | 25 | 34 | 569 | 481 | 1.284 | 442 | 2.988 | 1 |
| Zaragoza | 51.833 | 87 | 545 | 554 | 751 | 5.077 | 605 | 5.695 | 2.965 | 35.549 | 5 |
| **ASTURIAS** | **11.062** | **26** | **686** | **203** | **219** | **2.895** | **338** | **1.963** | **490** | **4.242** | **—** |
| **BALEARES** | **79.266** | **145** | **1.159** | **3.198** | **6.709** | **23.389** | **631** | **12.527** | **1.467** | **30.039** | **2** |
| **CANARIAS** | **104.732** | **320** | **1.631** | **5.062** | **6.734** | **33.592** | **554** | **13.689** | **2.042** | **41.107** | **1** |
| Las Palmas | 61.338 | 145 | 1.030 | 2.714 | 3.387 | 19.457 | 393 | 8.535 | 1.153 | 24.523 | 1 |
| Sta. Cruz de Tenerife | 43.394 | 175 | 601 | 2.348 | 3.347 | 14.135 | 161 | 5.154 | 889 | 16.584 | — |
| **CANTABRIA** | **11.530** | **3** | **264** | **215** | **187** | **3.024** | **391** | **2.402** | **671** | **4.373** | **—** |
| **CASTILLA - LA MANCHA** | **52.526** | **37** | **540** | **486** | **766** | **4.797** | **3.752** | **12.655** | **3.434** | **26.058** | **1** |
| Albacete | 11.818 | 4 | 264 | 142 | 128 | 1.048 | 1.440 | 2.394 | 760 | 5.638 | — |
| Ciudad Real | 8.145 | 11 | 95 | 91 | 113 | 700 | 658 | 3.186 | 475 | 2.816 | — |
| Cuenca | 5.910 | 1 | 32 | 37 | 49 | 588 | 1.026 | 1.078 | 327 | 2.772 | — |
| Guadalajara | 10.454 | 6 | 65 | 104 | 218 | 953 | 119 | 1.865 | 480 | 6.644 | — |
| Toledo | 16.199 | 15 | 84 | 112 | 258 | 1.508 | 509 | 4.132 | 1.392 | 8.188 | 1 |
| **CASTILLA Y LEÓN** | **48.168** | **38** | **1.098** | **797** | **641** | **6.543** | **1.773** | **8.660** | **3.149** | **25.468** | **1** |
| Ávila | 2.288 | — | 48 | 25 | 31 | 455 | 93 | 472 | 303 | 861 | — |
| Burgos | 11.268 | 11 | 223 | 96 | 90 | 1.257 | 409 | 2.193 | 599 | 6.389 | 1 |
| León | 6.118 | 5 | 109 | 69 | 117 | 1.359 | 131 | 1.386 | 403 | 2.539 | — |
| Palencia | 1.611 | — | 23 | 17 | 18 | 226 | 75 | 255 | 212 | 785 | — |
| Salamanca | 3.514 | 3 | 206 | 179 | 124 | 620 | 112 | 593 | 241 | 1.436 | — |
| Segovia | 7.639 | 2 | 73 | 31 | 56 | 641 | 465 | 956 | 300 | 5.115 | — |
| Soria | 4.184 | 3 | 24 | 81 | 38 | 507 | 92 | 499 | 235 | 2.705 | — |
| Valladolid | 9.796 | 13 | 338 | 271 | 145 | 1.273 | 185 | 2.090 | 760 | 4.721 | — |
| Zamora | 1.750 | 1 | 54 | 28 | 22 | 205 | 211 | 216 | 96 | 917 | — |
| **CATALUÑA** | **464.799** | **959** | **10.306** | **10.659** | **21.600** | **76.220** | **4.659** | **51.349** | **17.812** | **271.228** | **7** |
| Barcelona | 319.017 | 786 | 8.718 | 8.856 | 18.029 | 54.263 | 1.929 | 31.502 | 11.458 | 183.470 | 6 |
| Girona | 55.822 | 110 | 744 | 815 | 1.948 | 9.999 | 738 | 7.378 | 2.318 | 31.772 | — |
| Lleida | 41.569 | 22 | 224 | 317 | 402 | 2.931 | 1.369 | 4.516 | 2.181 | 29.607 | — |
| Tarragona | 48.391 | 41 | 620 | 671 | 1.221 | 9.027 | 623 | 7.953 | 1.855 | 26.379 | 1 |
| **COM. VALENCIANA** | **235.383** | **305** | **2.880** | **5.200** | **9.517** | **36.822** | **14.320** | **46.249** | **12.407** | **107.682** | **1** |
| Alicante | 94.648 | 122 | 935 | 2.620 | 4.987 | 19.670 | 2.063 | 21.258 | 3.985 | 39.007 | 1 |
| Castellón | 35.332 | 52 | 228 | 528 | 727 | 4.678 | 3.109 | 8.146 | 2.046 | 15.818 | — |
| Valencia | 105.403 | 131 | 1.717 | 2.052 | 3.803 | 12.474 | 9.148 | 16.845 | 6.376 | 52.857 | — |
| **EXTREMADURA** | **15.277** | **18** | **317** | **218** | **199** | **891** | **7.067** | **1.114** | **461** | **4.992** | **—** |
| Badajoz | 4.676 | 17 | 138 | 144 | 136 | 567 | 1.045 | 888 | 366 | 1.375 | — |
| Cáceres | 10.601 | 1 | 179 | 74 | 63 | 324 | 6.022 | 226 | 95 | 3.617 | — |
| **GALICIA** | **29.216** | **45** | **1.249** | **1.056** | **953** | **6.363** | **2.521** | **6.631** | **2.278** | **8.120** | **—** |
| A Coruña | 9.749 | 20 | 488 | 468 | 430 | 2.620 | 542 | 1.939 | 612 | 2.630 | — |
| Lugo | 3.024 | 3 | 128 | 70 | 48 | 721 | 551 | 454 | 210 | 839 | — |
| Ourense | 2.577 | 7 | 91 | 66 | 87 | 581 | 42 | 562 | 377 | 764 | — |
| Pontevedra | 13.866 | 15 | 542 | 452 | 388 | 2.441 | 1.386 | 3.676 | 1.079 | 3.887 | — |
| **MADRID** | **374.519** | **1.089** | **10.760** | **9.923** | **26.485** | **67.496** | **3.938** | **67.964** | **12.414** | **174.446** | **4** |
| **MURCIA** | **162.146** | **48** | **525** | **708** | **1.167** | **6.995** | **15.250** | **20.488** | **4.625** | **112.340** | **—** |
| **NAVARRA** | **39.400** | **29** | **325** | **337** | **678** | **4.218** | **269** | **5.614** | **1.575** | **26.355** | **—** |
| **PAÍS VASCO** | **45.892** | **63** | **1.582** | **838** | **1.109** | **6.343** | **1.150** | **8.084** | **2.591** | **24.132** | **—** |
| Álava | 15.200 | 12 | 237 | 201 | 192 | 1.683 | 195 | 2.619 | 786 | 9.275 | — |
| Guipúzcoa | 11.884 | 22 | 546 | 291 | 528 | 1.963 | 289 | 1.918 | 726 | 5.601 | — |
| Vizcaya | 18.808 | 29 | 799 | 346 | 389 | 2.697 | 666 | 3.547 | 1.079 | 9.256 | — |
| **LA RIOJA** | **25.835** | **7** | **79** | **127** | **263** | **2.123** | **6.174** | **2.769** | **841** | **13.452** | **—** |
| **CEUTA** | **949** | **1** | **28** | **11** | **16** | **111** | **9** | **373** | **13** | **387** | **—** |
| **MELILLA** | **2.333** | **1** | **32** | **25** | **28** | **285** | **19** | **1.193** | **43** | **707** | **—** |
| **Extranjero** | **991** | **—** | **39** | **45** | **54** | **129** | **17** | **203** | **45** | **458** | **1** |
| **TOTAL** | **2.004.803** | **3.785** | **38.125** | **45.029** | **87.060** | **320.669** | **131.474** | **296.134** | **78.752** | **1.003.750** | **25** |

**TABLA VII.12**

**CONTRATOS REGISTRADOS CORRESPONDIENTES A TRABAJADORES EXTRANJEROS SEGÚN COMUNIDAD AUTÓNOMA Y PROVINCIA POR NÚMERO DE TRABAJADORES DE LA EMPRESA**
**2004**

| COMUNIDAD AUTÓNOMA / PROVINCIA | TOTAL | NÚMERO DE TRABAJADORES DE LA EMPRESA | | | | | | | |
|---|---|---|---|---|---|---|---|---|---|
| | | 1 a 25 | 26 a 50 | 51 a 100 | 101 a 500 | 501 a 1.000 | 1.001 a 10.000 | Más de 10.000 | Sin datos |
| **TOTAL** | **2.004.803** | **898.752** | **242.111** | **213.660** | **391.034** | **83.359** | **146.165** | **799** | **28.923** |
| **ANDALUCÍA** | **229.234** | **129.356** | **28.680** | **22.397** | **36.752** | **5.165** | **2.302** | **1** | **4.581** |
| Almería | 53.392 | 27.946 | 5.933 | 6.691 | 8.081 | 2.678 | 1.362 | — | 701 |
| Cádiz | 8.774 | 5.334 | 964 | 833 | 1.342 | 73 | 88 | — | 140 |
| Córdoba | 8.597 | 6.402 | 996 | 540 | 410 | 30 | 32 | — | 187 |
| Granada | 15.477 | 9.760 | 2.202 | 1.281 | 1.806 | 83 | 30 | — | 315 |
| Huelva | 44.027 | 17.130 | 6.579 | 4.515 | 13.337 | 1.298 | 186 | — | 982 |
| Jaén | 22.645 | 19.135 | 1.602 | 529 | 393 | 14 | 67 | — | 905 |
| Málaga | 59.744 | 34.765 | 7.934 | 6.379 | 8.918 | 289 | 321 | 1 | 1.137 |
| Sevilla | 16.578 | 8.884 | 2.470 | 1.629 | 2.465 | 700 | 216 | — | 214 |
| **ARAGÓN** | **71.545** | **33.455** | **9.205** | **8.036** | **13.272** | **2.459** | **4.180** | **—** | **938** |
| Huesca | 13.840 | 8.245 | 2.368 | 1.545 | 1.438 | 5 | 59 | — | 180 |
| Teruel | 5.872 | 3.617 | 1.017 | 515 | 486 | 70 | 1 | — | 166 |
| Zaragoza | 51.833 | 21.593 | 5.820 | 5.976 | 11.348 | 2.384 | 4.120 | — | 592 |
| **ASTURIAS** | **11.062** | **7.219** | **993** | **900** | **1.568** | **96** | **91** | **—** | **195** |
| **BALEARES** | **79.266** | **45.182** | **10.489** | **7.905** | **10.164** | **2.325** | **2.068** | **—** | **1.133** |
| **CANARIAS** | **104.732** | **45.445** | **12.564** | **12.839** | **27.751** | **2.943** | **1.660** | **—** | **1.530** |
| Las Palmas | 61.338 | 25.302 | 7.356 | 7.314 | 17.464 | 1.887 | 1.278 | — | 737 |
| Sta. Cruz de Tenerife | 43.394 | 20.143 | 5.208 | 5.525 | 10.287 | 1.056 | 382 | — | 793 |
| **CANTABRIA** | **11.530** | **7.665** | **1.415** | **838** | **1.280** | **100** | **31** | **—** | **201** |
| **CASTILLA - LA MANCHA** | **52.526** | **30.827** | **6.737** | **5.314** | **7.569** | **225** | **527** | **—** | **1.327** |
| Albacete | 11.818 | 6.569 | 1.609 | 1.656 | 1.416 | 131 | 77 | — | 360 |
| Ciudad Real | 8.145 | 5.619 | 1.029 | 710 | 490 | 3 | 54 | — | 240 |
| Cuenca | 5.910 | 3.942 | 804 | 466 | 485 | 6 | 2 | — | 205 |
| Guadalajara | 10.454 | 4.448 | 1.100 | 1.154 | 3.335 | 22 | 254 | — | 141 |
| Toledo | 16.199 | 10.249 | 2.195 | 1.328 | 1.843 | 63 | 140 | — | 381 |
| **CASTILLA Y LEÓN** | **48.168** | **28.644** | **6.333** | **4.419** | **7.003** | **546** | **217** | **—** | **1.006** |
| Ávila | 2.288 | 1.528 | 218 | 180 | 222 | 1 | 103 | — | 36 |
| Burgos | 11.268 | 5.849 | 1.706 | 1.070 | 2.303 | 76 | 32 | — | 232 |
| León | 6.118 | 4.191 | 627 | 550 | 562 | 37 | 24 | — | 127 |
| Palencia | 1.611 | 1.085 | 243 | 79 | 168 | 3 | — | — | 33 |
| Salamanca | 3.514 | 2.400 | 445 | 297 | 222 | 36 | 8 | — | 106 |
| Segovia | 7.639 | 4.300 | 925 | 570 | 1.390 | 301 | 8 | — | 145 |
| Soria | 4.184 | 2.170 | 577 | 422 | 915 | 24 | 10 | — | 66 |
| Valladolid | 9.796 | 5.857 | 1.411 | 1.129 | 1.113 | 68 | 29 | — | 189 |
| Zamora | 1.750 | 1.264 | 181 | 122 | 108 | — | 3 | — | 72 |
| **CATALUÑA** | **464.799** | **199.263** | **52.591** | **43.676** | **81.661** | **18.748** | **62.732** | **151** | **5.977** |
| Barcelona | 319.017 | 121.524 | 34.247 | 28.076 | 58.952 | 16.598 | 56.395 | 151 | 3.074 |
| Girona | 55.822 | 29.683 | 6.860 | 6.061 | 8.322 | 513 | 3.642 | — | 741 |
| Lleida | 41.569 | 23.331 | 5.048 | 3.730 | 6.973 | 43 | 1.361 | — | 1.083 |
| Tarragona | 48.391 | 24.725 | 6.436 | 5.809 | 7.414 | 1.594 | 1.334 | — | 1.079 |
| **COM. VALENCIANA** | **235.383** | **108.136** | **32.075** | **26.710** | **42.569** | **12.540** | **9.628** | **5** | **3.720** |
| Alicante | 94.648 | 51.597 | 13.556 | 10.128 | 14.406 | 2.082 | 1.180 | — | 1.699 |
| Castellón | 35.332 | 16.006 | 5.081 | 4.353 | 7.459 | 1.583 | 245 | — | 605 |
| Valencia | 105.403 | 40.533 | 13.438 | 12.229 | 20.704 | 8.875 | 8.203 | 5 | 1.416 |
| **EXTREMADURA** | **15.277** | **10.898** | **1.289** | **944** | **1.705** | **65** | **96** | **—** | **280** |
| Badajoz | 4.676 | 2.711 | 537 | 535 | 652 | 50 | 96 | — | 95 |
| Cáceres | 10.601 | 8.187 | 752 | 409 | 1.053 | 15 | — | — | 185 |
| **GALICIA** | **29.216** | **18.521** | **3.296** | **2.456** | **3.468** | **635** | **107** | **—** | **733** |
| A Coruña | 9.749 | 5.534 | 1.164 | 927 | 1.433 | 368 | 61 | — | 262 |
| Lugo | 3.024 | 2.432 | 264 | 117 | 117 | — | 3 | — | 91 |
| Ourense | 2.577 | 1.796 | 302 | 205 | 212 | 14 | — | — | 48 |
| Pontevedra | 13.866 | 8.759 | 1.566 | 1.207 | 1.706 | 253 | 43 | — | 332 |
| **MADRID** | **374.519** | **134.103** | **42.496** | **43.849** | **80.483** | **22.285** | **47.045** | **642** | **3.616** |
| **MURCIA** | **162.146** | **45.909** | **16.123** | **17.457** | **54.993** | **11.965** | **14.365** | **—** | **1.334** |
| **NAVARRA** | **39.400** | **16.270** | **6.748** | **6.625** | **8.456** | **564** | **462** | **—** | **275** |
| **PAÍS VASCO** | **45.892** | **20.063** | **7.121** | **5.962** | **9.021** | **2.525** | **525** | **—** | **675** |
| Álava | 15.200 | 6.757 | 2.408 | 1.562 | 3.535 | 601 | 64 | — | 273 |
| Guipúzcoa | 11.884 | 5.543 | 1.917 | 1.684 | 2.350 | 91 | 175 | — | 124 |
| Vizcaya | 18.808 | 7.763 | 2.796 | 2.716 | 3.136 | 1.833 | 286 | — | 278 |
| **LA RIOJA** | **25.835** | **15.183** | **3.307** | **3.014** | **2.975** | **9** | **15** | **—** | **1.332** |
| **CEUTA** | **949** | **452** | **228** | **104** | **55** | **105** | **—** | **—** | **5** |
| **MELILLA** | **2.333** | **1.706** | **282** | **82** | **83** | **35** | **101** | **—** | **44** |
| **Extranjero** | **991** | **455** | **139** | **133** | **206** | **24** | **13** | **—** | **21** |
| **TOTAL** | **2.004.803** | **898.752** | **242.111** | **213.660** | **391.034** | **83.359** | **146.165** | **799** | **28.923** |

**TABLA VII.13**

**CONTRATOS REGISTRADOS CORRESPONDIENTES A TRABAJADORES EXTRANJEROS SEGÚN COMUNIDAD AUTÓNOMA Y PROVINCIA POR NIVEL DE ESTUDIOS**
**2004**

| COMUNIDAD AUTÓNOMA / PROVINCIA | TOTAL | NIVEL DE ESTUDIOS | | | | | | |
|---|---|---|---|---|---|---|---|---|
| | | | | ESTUDIOS SECUNDARIOS | | ESTUDIOS POSTSECUNDARIOS | | |
| | | Analfabetos | Estudios primarios incompletos | Programas de formación profesional | Educación general | Estudios técnico-profesionales superiores | Primer ciclo | Segundo y tercer ciclo |
| **TOTAL** | **2.004.803** | **259.510** | **299.157** | **46.515** | **1.330.705** | **15.536** | **18.688** | **34.692** |
| **ANDALUCÍA** | **229.234** | **34.049** | **51.074** | **4.271** | **133.776** | **1.142** | **1.826** | **3.096** |
| Almería | 53.392 | 9.098 | 17.513 | 435 | 25.953 | 111 | 115 | 167 |
| Cádiz | 8.774 | 518 | 1.460 | 223 | 6.062 | 87 | 180 | 244 |
| Córdoba | 8.597 | 714 | 2.778 | 59 | 4.798 | 41 | 53 | 154 |
| Granada | 15.477 | 1.148 | 4.255 | 190 | 9.055 | 106 | 206 | 517 |
| Huelva | 44.027 | 9.750 | 8.361 | 92 | 25.564 | 76 | 69 | 115 |
| Jaén | 22.645 | 2.761 | 6.209 | 75 | 13.383 | 35 | 86 | 96 |
| Málaga | 59.744 | 8.499 | 8.019 | 2.699 | 38.066 | 491 | 828 | 1.142 |
| Sevilla | 16.578 | 1.561 | 2.479 | 498 | 10.895 | 195 | 289 | 661 |
| **ARAGÓN** | **71.545** | **9.245** | **10.703** | **1.183** | **48.847** | **330** | **449** | **788** |
| Huesca | 13.840 | 2.614 | 2.510 | 154 | 8.390 | 30 | 51 | 91 |
| Teruel | 5.872 | 827 | 1.723 | 35 | 3.224 | 13 | 7 | 43 |
| Zaragoza | 51.833 | 5.804 | 6.470 | 994 | 37.233 | 287 | 391 | 654 |
| **ASTURIAS** | **11.062** | **580** | **818** | **117** | **9.110** | **78** | **133** | **226** |
| **BALEARES** | **79.266** | **6.569** | **9.119** | **1.585** | **60.255** | **397** | **614** | **727** |
| **CANARIAS** | **104.732** | **7.261** | **19.358** | **3.432** | **72.269** | **811** | **693** | **908** |
| Las Palmas | 61.338 | 4.498 | 7.904 | 2.228 | 45.293 | 469 | 383 | 563 |
| Sta. Cruz de Tenerife | 43.394 | 2.763 | 11.454 | 1.204 | 26.976 | 342 | 310 | 345 |
| **CANTABRIA** | **11.530** | **858** | **646** | **181** | **9.450** | **84** | **131** | **180** |
| **CASTILLA - LA MANCHA** | **52.526** | **10.279** | **9.734** | **785** | **30.840** | **207** | **274** | **407** |
| Albacete | 11.818 | 3.050 | 2.796 | 75 | 5.765 | 46 | 34 | 52 |
| Ciudad Real | 8.145 | 1.691 | 1.734 | 73 | 4.538 | 32 | 27 | 50 |
| Cuenca | 5.910 | 1.166 | 1.288 | 95 | 3.261 | 17 | 36 | 47 |
| Guadalajara | 10.454 | 1.403 | 758 | 348 | 7.645 | 49 | 96 | 155 |
| Toledo | 16.199 | 2.969 | 3.158 | 194 | 9.631 | 63 | 81 | 103 |
| **CASTILLA Y LEÓN** | **48.168** | **3.820** | **5.660** | **691** | **36.985** | **232** | **277** | **503** |
| Ávila | 2.288 | 133 | 236 | 48 | 1.800 | 11 | 23 | 37 |
| Burgos | 11.268 | 943 | 2.486 | 284 | 7.352 | 48 | 79 | 76 |
| León | 6.118 | 310 | 863 | 71 | 4.764 | 28 | 21 | 61 |
| Palencia | 1.611 | 115 | 213 | 14 | 1.240 | 8 | 10 | 11 |
| Salamanca | 3.514 | 217 | 376 | 31 | 2.762 | 17 | 30 | 81 |
| Segovia | 7.639 | 894 | 299 | 50 | 6.357 | 4 | 16 | 19 |
| Soria | 4.184 | 258 | 495 | 39 | 3.323 | 11 | 30 | 28 |
| Valladolid | 9.796 | 860 | 548 | 146 | 7.929 | 95 | 63 | 155 |
| Zamora | 1.750 | 90 | 144 | 8 | 1.458 | 10 | 5 | 35 |
| **CATALUÑA** | **464.799** | **45.026** | **55.523** | **10.830** | **329.285** | **5.871** | **6.424** | **11.840** |
| Barcelona | 319.017 | 29.762 | 31.853 | 8.842 | 227.164 | 5.158 | 5.589 | 10.649 |
| Girona | 55.822 | 5.547 | 10.426 | 774 | 37.815 | 282 | 386 | 592 |
| Lleida | 41.569 | 5.821 | 8.371 | 475 | 26.451 | 115 | 159 | 177 |
| Tarragona | 48.391 | 3.896 | 4.873 | 739 | 37.855 | 316 | 290 | 422 |
| **COM. VALENCIANA** | **235.383** | **44.359** | **32.202** | **5.524** | **147.866** | **1.278** | **1.606** | **2.548** |
| Alicante | 94.648 | 21.476 | 14.883 | 2.251 | 54.291 | 434 | 558 | 755 |
| Castellón | 35.332 | 3.988 | 5.289 | 1.138 | 24.338 | 132 | 206 | 241 |
| Valencia | 105.403 | 18.895 | 12.030 | 2.135 | 69.237 | 712 | 842 | 1.552 |
| **EXTREMADURA** | **15.277** | **1.482** | **5.416** | **36** | **8.034** | **43** | **54** | **212** |
| Badajoz | 4.676 | 259 | 993 | 21 | 3.286 | 20 | 31 | 66 |
| Cáceres | 10.601 | 1.223 | 4.423 | 15 | 4.748 | 23 | 23 | 146 |
| **GALICIA** | **29.216** | **1.661** | **2.934** | **348** | **23.039** | **271** | **298** | **665** |
| A Coruña | 9.749 | 443 | 843 | 187 | 7.807 | 114 | 113 | 242 |
| Lugo | 3.024 | 178 | 610 | 16 | 2.115 | 24 | 10 | 71 |
| Ourense | 2.577 | 42 | 328 | 23 | 2.056 | 22 | 19 | 87 |
| Pontevedra | 13.866 | 998 | 1.153 | 122 | 11.061 | 111 | 156 | 265 |
| **MADRID** | **374.519** | **40.934** | **24.857** | **14.210** | **275.556** | **3.689** | **4.688** | **10.585** |
| **MURCIA** | **162.146** | **39.553** | **56.460** | **1.273** | **64.064** | **173** | **221** | **402** |
| **NAVARRA** | **39.400** | **5.085** | **4.048** | **574** | **28.912** | **187** | **225** | **369** |
| **PAÍS VASCO** | **45.892** | **4.149** | **3.537** | **1.275** | **34.496** | **691** | **662** | **1.082** |
| Álava | 15.200 | 1.270 | 1.507 | 257 | 11.781 | 103 | 88 | 194 |
| Guipúzcoa | 11.884 | 637 | 559 | 239 | 9.658 | 282 | 217 | 292 |
| Vizcaya | 18.808 | 2.242 | 1.471 | 779 | 13.057 | 306 | 357 | 596 |
| **LA RIOJA** | **25.835** | **3.438** | **5.506** | **153** | **16.539** | **30** | **72** | **97** |
| **CEUTA** | **949** | **161** | **510** | **5** | **243** | **3** | **4** | **23** |
| **MELILLA** | **2.333** | **832** | **879** | **10** | **561** | **11** | **20** | **20** |
| **Extranjero** | **991** | **169** | **173** | **32** | **578** | **8** | **17** | **14** |
| **TOTAL** | **2.004.803** | **259.510** | **299.157** | **46.515** | **1.330.705** | **15.536** | **18.688** | **34.692** |

**TABLA VII.14**

**CONTRATOS REGISTRADOS CORRESPONDIENTES A TRABAJADORES EXTRANJEROS SEGÚN COMUNIDAD AUTÓNOMA Y PROVINCIA POR MES DE REGISTRO DEL CONTRATO**
**2004**

| COMUNIDAD AUTÓNOMA / PROVINCIA | TOTAL | MES DE REGISTRO DEL CONTRATO | | | | | | | | | | | |
|---|---|---|---|---|---|---|---|---|---|---|---|---|---|
| | | Enero | Febrero | Marzo | Abril | Mayo | Junio | Julio | Agosto | Sep-tiembre | Octubre | Noviem-bre | Diciem-bre |
| **TOTAL** | **2.004.803** | **146.575** | **161.795** | **182.894** | **157.302** | **162.903** | **170.407** | **167.676** | **143.393** | **186.923** | **189.884** | **187.302** | **147.749** |
| **ANDALUCÍA** | **229.234** | **21.442** | **23.419** | **30.503** | **19.233** | **15.765** | **15.090** | **14.079** | **12.521** | **16.925** | **19.405** | **19.144** | **21.708** |
| Almería | 53.392 | 4.199 | 3.340 | 4.098 | 3.896 | 3.897 | 4.073 | 3.161 | 3.484 | 5.481 | 6.238 | 6.404 | 5.121 |
| Cádiz | 8.774 | 599 | 832 | 911 | 752 | 755 | 789 | 774 | 676 | 739 | 756 | 695 | 496 |
| Córdoba | 8.597 | 1.328 | 1.174 | 742 | 475 | 497 | 467 | 409 | 282 | 418 | 504 | 716 | 1.585 |
| Granada | 15.477 | 1.186 | 1.199 | 1.140 | 1.004 | 975 | 1.242 | 1.585 | 1.357 | 1.360 | 1.387 | 1.736 | 1.306 |
| Huelva | 44.027 | 1.358 | 7.459 | 15.872 | 6.404 | 2.932 | 1.177 | 828 | 744 | 1.121 | 3.049 | 2.109 | 974 |
| Jaén | 22.645 | 7.712 | 3.426 | 882 | 528 | 438 | 406 | 295 | 365 | 562 | 496 | 750 | 6.785 |
| Málaga | 59.744 | 3.922 | 4.320 | 5.305 | 4.904 | 4.962 | 5.644 | 5.718 | 4.525 | 5.911 | 5.349 | 5.079 | 4.105 |
| Sevilla | 16.578 | 1.138 | 1.669 | 1.553 | 1.270 | 1.309 | 1.292 | 1.309 | 1.088 | 1.333 | 1.626 | 1.655 | 1.336 |
| **ARAGÓN** | **71.545** | **4.635** | **4.487** | **4.922** | **4.686** | **7.453** | **7.739** | **7.128** | **6.392** | **7.586** | **5.899** | **5.750** | **4.868** |
| Huesca | 13.840 | 914 | 770 | 891 | 828 | 1.811 | 1.369 | 1.578 | 1.554 | 1.352 | 1.011 | 894 | 868 |
| Teruel | 5.872 | 456 | 398 | 478 | 388 | 551 | 566 | 600 | 401 | 545 | 514 | 531 | 444 |
| Zaragoza | 51.833 | 3.265 | 3.319 | 3.553 | 3.470 | 5.091 | 5.804 | 4.950 | 4.437 | 5.689 | 4.374 | 4.325 | 3.556 |
| **ASTURIAS** | **11.062** | **842** | **795** | **900** | **898** | **931** | **975** | **1.043** | **869** | **986** | **1.026** | **1.023** | **774** |
| **BALEARES** | **79.266** | **5.114** | **6.171** | **6.545** | **7.785** | **11.088** | **8.687** | **7.126** | **5.520** | **6.110** | **5.894** | **5.254** | **3.972** |
| **CANARIAS** | **104.732** | **7.973** | **7.893** | **9.158** | **8.191** | **7.598** | **8.709** | **9.540** | **9.115** | **9.647** | **9.212** | **9.753** | **7.943** |
| Las Palmas | 61.338 | 4.529 | 4.506 | 5.383 | 4.819 | 4.311 | 5.146 | 5.799 | 5.430 | 5.753 | 5.483 | 5.641 | 4.538 |
| Sta. Cruz de Tenerife | 43.394 | 3.444 | 3.387 | 3.775 | 3.372 | 3.287 | 3.563 | 3.741 | 3.685 | 3.894 | 3.729 | 4.112 | 3.405 |
| **CANTABRIA** | **11.530** | **741** | **715** | **922** | **1.062** | **896** | **1.089** | **1.181** | **924** | **1.107** | **1.103** | **1.006** | **784** |
| **CASTILLA - LA MANCHA** | **52.526** | **3.496** | **3.705** | **3.661** | **3.652** | **3.841** | **4.464** | **4.666** | **4.043** | **6.037** | **6.057** | **5.086** | **3.818** |
| Albacete | 11.818 | 599 | 808 | 848 | 886 | 887 | 1.076 | 1.237 | 1.060 | 1.355 | 1.357 | 974 | 731 |
| Ciudad Real | 8.145 | 660 | 598 | 608 | 475 | 545 | 597 | 601 | 509 | 1.169 | 927 | 865 | 591 |
| Cuenca | 5.910 | 342 | 344 | 338 | 383 | 398 | 577 | 609 | 566 | 712 | 714 | 551 | 376 |
| Guadalajara | 10.454 | 599 | 765 | 641 | 813 | 888 | 846 | 910 | 840 | 968 | 1.134 | 1.088 | 962 |
| Toledo | 16.199 | 1.296 | 1.190 | 1.226 | 1.095 | 1.123 | 1.368 | 1.309 | 1.068 | 1.833 | 1.925 | 1.608 | 1.158 |
| **CASTILLA Y LEÓN** | **48.168** | **3.438** | **3.326** | **3.418** | **3.322** | **3.760** | **4.120** | **4.356** | **3.744** | **4.365** | **6.340** | **4.857** | **3.122** |
| Ávila | 2.288 | 108 | 150 | 118 | 158 | 197 | 204 | 182 | 245 | 188 | 248 | 324 | 166 |
| Burgos | 11.268 | 905 | 816 | 740 | 737 | 879 | 966 | 1.079 | 858 | 1.190 | 1.421 | 943 | 734 |
| León | 6.118 | 519 | 445 | 482 | 494 | 540 | 517 | 598 | 488 | 532 | 557 | 582 | 364 |
| Palencia | 1.611 | 108 | 101 | 94 | 107 | 86 | 140 | 136 | 157 | 156 | 222 | 186 | 118 |
| Salamanca | 3.514 | 279 | 265 | 255 | 249 | 258 | 314 | 324 | 367 | 286 | 305 | 381 | 231 |
| Segovia | 7.639 | 348 | 440 | 468 | 453 | 489 | 530 | 466 | 378 | 573 | 2.006 | 1.041 | 447 |
| Soria | 4.184 | 311 | 298 | 305 | 313 | 359 | 359 | 486 | 339 | 338 | 428 | 373 | 275 |
| Valladolid | 9.796 | 745 | 712 | 825 | 697 | 810 | 916 | 893 | 763 | 937 | 954 | 878 | 666 |
| Zamora | 1.750 | 115 | 99 | 131 | 114 | 142 | 174 | 192 | 149 | 165 | 199 | 149 | 121 |
| **CATALUÑA** | **464.799** | **31.696** | **36.045** | **39.662** | **36.713** | **37.747** | **39.615** | **41.396** | **35.772** | **44.512** | **43.824** | **44.201** | **33.616** |
| Barcelona | 319.017 | 21.509 | 25.462 | 28.040 | 25.193 | 25.789 | 26.587 | 26.961 | 22.401 | 30.168 | 30.982 | 31.650 | 24.275 |
| Girona | 55.822 | 4.629 | 4.829 | 5.207 | 5.089 | 4.602 | 4.975 | 5.237 | 4.117 | 5.043 | 4.374 | 4.251 | 3.469 |
| Lleida | 41.569 | 2.731 | 2.601 | 2.712 | 2.504 | 3.229 | 3.720 | 4.765 | 5.462 | 4.532 | 3.400 | 3.163 | 2.750 |
| Tarragona | 48.391 | 2.827 | 3.153 | 3.703 | 3.927 | 4.127 | 4.333 | 4.433 | 3.792 | 4.769 | 5.068 | 5.137 | 3.122 |
| **COM. VALENCIANA** | **235.383** | **15.584** | **16.697** | **18.431** | **18.017** | **19.020** | **19.360** | **19.137** | **13.999** | **22.505** | **27.237** | **27.092** | **18.304** |
| Alicante | 94.648 | 6.555 | 7.638 | 8.188 | 7.676 | 8.276 | 8.474 | 8.246 | 5.820 | 9.264 | 9.001 | 9.028 | 6.482 |
| Castellón | 35.332 | 2.368 | 2.575 | 2.481 | 2.620 | 2.640 | 2.798 | 2.914 | 2.046 | 3.122 | 4.254 | 4.639 | 2.875 |
| Valencia | 105.403 | 6.661 | 6.484 | 7.762 | 7.721 | 8.104 | 8.088 | 7.977 | 6.133 | 10.119 | 13.982 | 13.425 | 8.947 |
| **EXTREMADURA** | **15.277** | **547** | **451** | **952** | **816** | **831** | **1.159** | **1.106** | **3.035** | **3.079** | **1.820** | **860** | **621** |
| Badajoz | 4.676 | 273 | 255 | 426 | 383 | 309 | 345 | 398 | 294 | 609 | 653 | 403 | 328 |
| Cáceres | 10.601 | 274 | 196 | 526 | 433 | 522 | 814 | 708 | 2.741 | 2.470 | 1.167 | 457 | 293 |
| **GALICIA** | **29.216** | **2.319** | **2.050** | **2.319** | **2.227** | **2.338** | **2.700** | **2.882** | **2.376** | **2.812** | **2.582** | **2.666** | **1.945** |
| A Coruña | 9.749 | 796 | 674 | 812 | 677 | 810 | 911 | 1.025 | 802 | 902 | 843 | 797 | 700 |
| Lugo | 3.024 | 221 | 201 | 259 | 215 | 236 | 316 | 342 | 242 | 297 | 261 | 239 | 195 |
| Ourense | 2.577 | 183 | 179 | 211 | 207 | 223 | 225 | 229 | 218 | 266 | 232 | 228 | 176 |
| Pontevedra | 13.866 | 1.119 | 996 | 1.037 | 1.128 | 1.069 | 1.248 | 1.286 | 1.114 | 1.347 | 1.246 | 1.402 | 874 |
| **MADRID** | **374.519** | **27.155** | **34.274** | **37.393** | **29.582** | **28.252** | **31.686** | **32.124** | **27.173** | **35.815** | **33.372** | **32.079** | **25.614** |
| **MURCIA** | **162.146** | **12.898** | **13.757** | **15.732** | **13.287** | **14.219** | **15.405** | **13.239** | **8.976** | **12.473** | **13.948** | **16.811** | **11.401** |
| **NAVARRA** | **39.400** | **3.080** | **2.962** | **2.973** | **2.791** | **3.297** | **3.434** | **2.968** | **3.621** | **4.136** | **4.006** | **3.309** | **2.823** |
| **PAÍS VASCO** | **45.892** | **3.474** | **3.108** | **3.682** | **3.359** | **3.602** | **4.037** | **3.838** | **3.450** | **4.763** | **4.025** | **5.032** | **3.522** |
| Álava | 15.200 | 1.014 | 896 | 1.387 | 1.155 | 1.265 | 1.152 | 1.012 | 1.110 | 1.471 | 1.141 | 2.160 | 1.437 |
| Guipúzcoa | 11.884 | 784 | 848 | 841 | 871 | 927 | 1.193 | 1.171 | 970 | 1.270 | 1.069 | 1.172 | 768 |
| Vizcaya | 18.808 | 1.676 | 1.364 | 1.454 | 1.333 | 1.410 | 1.692 | 1.655 | 1.370 | 2.022 | 1.815 | 1.700 | 1.317 |
| **LA RIOJA** | **25.835** | **1.825** | **1.736** | **1.346** | **1.284** | **1.850** | **1.812** | **1.406** | **1.530** | **3.713** | **3.659** | **3.009** | **2.665** |
| **CEUTA** | **949** | **41** | **31** | **86** | **124** | **81** | **94** | **157** | **96** | **66** | **124** | **25** | **24** |
| **MELILLA** | **2.333** | **218** | **107** | **225** | **214** | **260** | **180** | **217** | **167** | **222** | **227** | **170** | **126** |
| **Extranjero** | **991** | **57** | **66** | **64** | **59** | **74** | **52** | **87** | **70** | **64** | **124** | **175** | **99** |
| **TOTAL** | **2.004.803** | **146.575** | **161.795** | **182.894** | **157.302** | **162.903** | **170.407** | **167.676** | **143.393** | **186.923** | **189.884** | **187.302** | **147.749** |

**TABLA VII.15**

**CONTRATOS REGISTRADOS CORRESPONDIENTES A TRABAJADORES EXTRANJEROS SEGÚN COMUNIDAD AUTÓNOMA Y PROVINCIA POR SEXO Y CONTINENTE**
**2004**

| COMUNIDAD AUTÓNOMA / PROVINCIA | MUJERES | | | | | | | | |
|---|---|---|---|---|---|---|---|---|---|
| | TOTAL | CONTINENTE | | | | | | | |
| | | EUROPA COMUNITARIA | RESTO DE EUROPA | ÁFRICA | IBERO-AMÉRICA | AMÉRICA DEL NORTE | ASIA | OCEANÍA | No consta |
| **TOTAL** | **668.120** | **130.989** | **77.387** | **76.402** | **359.010** | **1.910** | **20.321** | **978** | **1.123** |
| **ANDALUCÍA** | **79.918** | **26.734** | **19.043** | **11.865** | **19.810** | **348** | **1.959** | **149** | **10** |
| Almería | 15.151 | 2.146 | 3.260 | 4.367 | 5.238 | 4 | 122 | 10 | 4 |
| Cádiz | 3.174 | 1.352 | 198 | 443 | 985 | 84 | 102 | 10 | — |
| Córdoba | 1.823 | 297 | 266 | 306 | 846 | 9 | 94 | 5 | — |
| Granada | 4.521 | 1.094 | 722 | 825 | 1.708 | 28 | 135 | 9 | — |
| Huelva | 25.309 | 10.082 | 12.058 | 1.528 | 1.461 | 50 | 56 | 74 | — |
| Jaén | 1.777 | 220 | 222 | 541 | 753 | 1 | 32 | 8 | — |
| Málaga | 22.975 | 10.207 | 1.932 | 3.228 | 6.400 | 88 | 1.087 | 30 | 3 |
| Sevilla | 5.188 | 1.336 | 385 | 627 | 2.419 | 84 | 331 | 3 | 3 |
| **ARAGÓN** | **19.808** | **2.198** | **3.905** | **3.337** | **9.997** | **40** | **324** | **7** | **—** |
| Huesca | 3.003 | 378 | 768 | 600 | 1.236 | — | 18 | 3 | — |
| Teruel | 1.323 | 104 | 545 | 164 | 467 | 2 | 39 | 2 | — |
| Zaragoza | 15.482 | 1.716 | 2.592 | 2.573 | 8.294 | 38 | 267 | 2 | — |
| **ASTURIAS** | **4.051** | **760** | **336** | **135** | **2.719** | **36** | **64** | **1** | **—** |
| **BALEARES** | **31.472** | **14.527** | **1.441** | **2.378** | **12.363** | **56** | **682** | **15** | **10** |
| **CANARIAS** | **43.876** | **16.529** | **1.038** | **3.992** | **20.824** | **55** | **1.366** | **48** | **24** |
| Las Palmas | 24.477 | 8.334 | 564 | 2.776 | 11.930 | 30 | 790 | 37 | 16 |
| Sta. Cruz de Tenerife | 19.399 | 8.195 | 474 | 1.216 | 8.894 | 25 | 576 | 11 | 8 |
| **CANTABRIA** | **3.928** | **337** | **549** | **207** | **2.725** | **14** | **91** | **5** | **—** |
| **CASTILLA - LA MANCHA** | **12.961** | **821** | **3.327** | **1.487** | **6.970** | **24** | **289** | **14** | **29** |
| Albacete | 3.063 | 136 | 889 | 166 | 1.790 | 6 | 72 | 4 | — |
| Ciudad Real | 1.490 | 98 | 341 | 179 | 802 | 2 | 42 | 4 | 22 |
| Cuenca | 1.662 | 80 | 565 | 147 | 852 | 2 | 16 | — | — |
| Guadalajara | 3.031 | 259 | 648 | 341 | 1.732 | 4 | 40 | 3 | 4 |
| Toledo | 3.715 | 248 | 884 | 654 | 1.794 | 10 | 119 | 3 | 3 |
| **CASTILLA Y LEÓN** | **15.724** | **2.546** | **4.331** | **1.141** | **7.367** | **49** | **254** | **10** | **26** |
| Ávila | 789 | 82 | 102 | 47 | 528 | 2 | 26 | 2 | — |
| Burgos | 3.164 | 445 | 525 | 230 | 1.917 | 6 | 35 | 2 | 4 |
| León | 2.106 | 416 | 382 | 271 | 979 | 3 | 54 | 1 | — |
| Palencia | 479 | 131 | 100 | 28 | 207 | — | 13 | — | — |
| Salamanca | 1.118 | 335 | 77 | 120 | 538 | 7 | 20 | 1 | 20 |
| Segovia | 3.242 | 512 | 1.988 | 122 | 584 | 6 | 26 | 4 | — |
| Soria | 1.394 | 108 | 241 | 100 | 923 | 2 | 20 | — | — |
| Valladolid | 2.872 | 321 | 775 | 207 | 1.492 | 21 | 55 | — | 1 |
| Zamora | 560 | 196 | 141 | 16 | 199 | 2 | 5 | — | 1 |
| **CATALUÑA** | **152.146** | **26.093** | **12.249** | **21.861** | **81.866** | **426** | **8.371** | **345** | **935** |
| Barcelona | 113.589 | 18.759 | 4.954 | 13.534 | 68.249 | 380 | 6.494 | 291 | 928 |
| Girona | 15.871 | 4.128 | 1.791 | 4.050 | 5.063 | 19 | 792 | 25 | 3 |
| Lleida | 10.343 | 737 | 3.297 | 2.437 | 3.349 | 10 | 505 | 6 | 2 |
| Tarragona | 12.343 | 2.469 | 2.207 | 1.840 | 5.205 | 17 | 580 | 23 | 2 |
| **COM. VALENCIANA** | **72.204** | **15.801** | **12.436** | **6.701** | **35.240** | **113** | **1.837** | **68** | **8** |
| Alicante | 29.918 | 9.261 | 3.644 | 2.770 | 13.429 | 45 | 739 | 27 | 3 |
| Castellón | 9.980 | 1.253 | 3.648 | 1.251 | 3.661 | 15 | 137 | 14 | 1 |
| Valencia | 32.306 | 5.287 | 5.144 | 2.680 | 18.150 | 53 | 961 | 27 | 4 |
| **EXTREMADURA** | **3.378** | **608** | **174** | **1.580** | **939** | **3** | **70** | **4** | **—** |
| Badajoz | 1.233 | 352 | 136 | 177 | 525 | 2 | 41 | — | — |
| Cáceres | 2.145 | 256 | 38 | 1.403 | 414 | 1 | 29 | 4 | — |
| **GALICIA** | **8.823** | **2.435** | **300** | **413** | **5.502** | **43** | **126** | **4** | **—** |
| A Coruña | 3.759 | 869 | 132 | 152 | 2.531 | 14 | 58 | 3 | — |
| Lugo | 888 | 175 | 27 | 65 | 600 | 10 | 11 | — | — |
| Ourense | 897 | 405 | 28 | 18 | 435 | 1 | 10 | — | — |
| Pontevedra | 3.279 | 986 | 113 | 178 | 1.936 | 18 | 47 | 1 | — |
| **MADRID** | **152.324** | **14.311** | **13.083** | **11.405** | **108.493** | **601** | **4.131** | **280** | **20** |
| **MURCIA** | **33.905** | **1.870** | **2.288** | **6.325** | **23.127** | **14** | **264** | **14** | **3** |
| **NAVARRA** | **13.662** | **1.431** | **1.279** | **950** | **9.871** | **23** | **103** | **1** | **4** |
| **PAÍS VASCO** | **13.318** | **2.893** | **638** | **1.375** | **8.044** | **63** | **241** | **13** | **51** |
| Álava | 3.971 | 733 | 227 | 457 | 2.443 | 2 | 64 | — | 45 |
| Guipúzcoa | 4.074 | 1.066 | 183 | 415 | 2.348 | 17 | 32 | 8 | 5 |
| Vizcaya | 5.273 | 1.094 | 228 | 503 | 3.253 | 44 | 145 | 5 | 1 |
| **LA RIOJA** | **5.743** | **1.024** | **929** | **689** | **2.968** | **1** | **130** | **—** | **2** |
| **CEUTA** | **180** | **5** | **1** | **161** | **7** | **—** | **6** | **—** | **—** |
| **MELILLA** | **396** | **11** | **—** | **371** | **8** | **—** | **5** | **—** | **1** |
| **Extranjero** | **303** | **55** | **40** | **29** | **170** | **1** | **8** | **—** | **—** |
| **TOTAL** | **668.120** | **130.989** | **77.387** | **76.402** | **359.010** | **1.910** | **20.321** | **978** | **1.123** |

**TABLA VII.15**

**CONTRATOS REGISTRADOS CORRESPONDIENTES A TRABAJADORES EXTRANJEROS SEGÚN COMUNIDAD AUTÓNOMA Y PROVINCIA POR SEXO Y CONTINENTE**
**2004**

| COMUNIDAD AUTÓNOMA / PROVINCIA | VARONES | | | | | | | | |
|---|---|---|---|---|---|---|---|---|---|
| | TOTAL | CONTINENTE | | | | | | | |
| | | EUROPA COMUNITARIA | RESTO DE EUROPA | ÁFRICA | IBERO-AMÉRICA | AMÉRICA DEL NORTE | ASIA | OCEANÍA | No consta |
| **TOTAL** | **1.336.683** | **187.514** | **122.024** | **545.190** | **391.211** | **1.973** | **84.595** | **2.642** | **1.534** |
| **ANDALUCÍA** | **149.316** | **23.267** | **13.632** | **78.805** | **26.135** | **335** | **6.695** | **339** | **108** |
| Almería | 38.241 | 3.639 | 4.909 | 21.305 | 7.003 | 25 | 1.291 | 60 | 9 |
| Cádiz | 5.600 | 1.784 | 349 | 1.933 | 1.170 | 60 | 283 | 12 | 9 |
| Córdoba | 6.774 | 554 | 1.526 | 3.379 | 1.105 | 6 | 185 | 16 | 3 |
| Granada | 10.956 | 1.581 | 1.208 | 5.026 | 2.686 | 54 | 385 | 14 | 2 |
| Huelva | 18.718 | 2.557 | 1.835 | 12.422 | 1.609 | 2 | 252 | 38 | 3 |
| Jaén | 20.868 | 676 | 700 | 17.484 | 1.560 | 3 | 352 | 70 | 23 |
| Málaga | 36.769 | 10.469 | 2.169 | 13.706 | 7.031 | 84 | 3.236 | 56 | 18 |
| Sevilla | 11.390 | 2.007 | 936 | 3.550 | 3.971 | 101 | 711 | 73 | 41 |
| **ARAGÓN** | **51.737** | **5.718** | **7.993** | **27.097** | **8.758** | **51** | **2.038** | **59** | **23** |
| Huesca | 10.837 | 1.091 | 1.737 | 6.729 | 1.066 | 6 | 192 | 12 | 4 |
| Teruel | 4.549 | 611 | 1.003 | 1.829 | 750 | — | 332 | 22 | 2 |
| Zaragoza | 36.351 | 4.016 | 5.253 | 18.539 | 6.942 | 45 | 1.514 | 25 | 17 |
| **ASTURIAS** | **7.011** | **2.420** | **379** | **1.130** | **2.863** | **22** | **173** | **24** | **—** |
| **BALEARES** | **47.794** | **13.739** | **2.116** | **17.097** | **12.787** | **61** | **1.942** | **45** | **7** |
| **CANARIAS** | **60.856** | **17.795** | **1.631** | **17.718** | **19.962** | **81** | **3.535** | **64** | **70** |
| Las Palmas | 36.861 | 8.930 | 1.012 | 13.017 | 11.816 | 34 | 1.978 | 35 | 39 |
| Sta. Cruz de Tenerife | 23.995 | 8.865 | 619 | 4.701 | 8.146 | 47 | 1.557 | 29 | 31 |
| **CANTABRIA** | **7.602** | **1.258** | **1.522** | **1.062** | **3.455** | **19** | **276** | **10** | **—** |
| **CASTILLA - LA MANCHA** | **39.565** | **2.102** | **9.915** | **14.034** | **12.094** | **34** | **1.188** | **63** | **135** |
| Albacete | 8.755 | 529 | 2.294 | 2.839 | 2.688 | 6 | 386 | 9 | 4 |
| Ciudad Real | 6.655 | 308 | 1.645 | 2.290 | 2.139 | — | 133 | 26 | 114 |
| Cuenca | 4.248 | 162 | 1.320 | 1.551 | 1.124 | 1 | 77 | 9 | 4 |
| Guadalajara | 7.423 | 469 | 1.437 | 2.969 | 2.321 | 14 | 208 | 3 | 2 |
| Toledo | 12.484 | 634 | 3.219 | 4.385 | 3.822 | 13 | 384 | 16 | 11 |
| **CASTILLA Y LEÓN** | **32.444** | **6.227** | **7.721** | **8.389** | **8.540** | **37** | **1.408** | **40** | **82** |
| Ávila | 1.499 | 170 | 331 | 324 | 622 | 2 | 47 | 2 | 1 |
| Burgos | 8.104 | 1.831 | 1.427 | 2.560 | 1.569 | 8 | 691 | 8 | 10 |
| León | 4.012 | 1.176 | 644 | 868 | 1.103 | 2 | 202 | 12 | 5 |
| Palencia | 1.132 | 254 | 288 | 348 | 216 | — | 26 | — | — |
| Salamanca | 2.396 | 680 | 283 | 522 | 753 | 10 | 89 | 3 | 56 |
| Segovia | 4.397 | 605 | 2.038 | 863 | 815 | 1 | 70 | 2 | 3 |
| Soria | 2.790 | 205 | 363 | 1.225 | 942 | 1 | 49 | 4 | 1 |
| Valladolid | 6.924 | 991 | 2.047 | 1.435 | 2.211 | 13 | 215 | 9 | 3 |
| Zamora | 1.190 | 315 | 300 | 244 | 309 | — | 19 | — | 3 |
| **CATALUÑA** | **312.653** | **36.857** | **21.264** | **142.323** | **72.178** | **387** | **37.879** | **987** | **778** |
| Barcelona | 205.428 | 25.563 | 8.076 | 83.578 | 56.649 | 321 | 29.811 | 751 | 679 |
| Girona | 39.951 | 5.542 | 2.927 | 22.469 | 5.456 | 30 | 3.408 | 96 | 23 |
| Lleida | 31.226 | 1.880 | 5.922 | 18.455 | 3.812 | 3 | 1.082 | 32 | 40 |
| Tarragona | 36.048 | 3.872 | 4.339 | 17.821 | 6.261 | 33 | 3.578 | 108 | 36 |
| **COM. VALENCIANA** | **163.179** | **22.764** | **23.469** | **57.767** | **47.493** | **153** | **11.224** | **253** | **56** |
| Alicante | 64.730 | 11.420 | 6.433 | 23.549 | 19.840 | 66 | 3.306 | 94 | 22 |
| Castellón | 25.352 | 2.606 | 7.279 | 9.856 | 4.257 | 14 | 1.314 | 20 | 6 |
| Valencia | 73.097 | 8.738 | 9.757 | 24.362 | 23.396 | 73 | 6.604 | 139 | 28 |
| **EXTREMADURA** | **11.899** | **1.933** | **256** | **8.387** | **1.021** | **8** | **280** | **13** | **1** |
| Badajoz | 3.443 | 1.549 | 200 | 854 | 617 | 4 | 215 | 3 | 1 |
| Cáceres | 8.456 | 384 | 56 | 7.533 | 404 | 4 | 65 | 10 | — |
| **GALICIA** | **20.393** | **9.105** | **832** | **3.159** | **6.901** | **41** | **339** | **12** | **4** |
| A Coruña | 5.990 | 2.012 | 312 | 881 | 2.617 | 22 | 140 | 5 | 1 |
| Lugo | 2.136 | 721 | 213 | 329 | 839 | 2 | 31 | 1 | — |
| Ourense | 1.680 | 1.143 | 34 | 93 | 377 | 5 | 28 | — | — |
| Pontevedra | 10.587 | 5.229 | 273 | 1.856 | 3.068 | 12 | 140 | 6 | 3 |
| **MADRID** | **222.195** | **21.891** | **22.810** | **51.744** | **114.208** | **591** | **10.285** | **491** | **175** |
| **MURCIA** | **128.241** | **3.846** | **3.933** | **83.243** | **34.598** | **29** | **2.422** | **136** | **34** |
| **NAVARRA** | **25.738** | **5.375** | **1.773** | **9.040** | **9.147** | **24** | **344** | **17** | **18** |
| **PAÍS VASCO** | **32.574** | **9.039** | **1.529** | **12.265** | **7.933** | **98** | **1.616** | **61** | **33** |
| Álava | 11.229 | 2.882 | 415 | 4.976 | 2.368 | 10 | 529 | 19 | 30 |
| Guipúzcoa | 7.810 | 2.522 | 470 | 2.312 | 1.978 | 33 | 478 | 16 | 1 |
| Vizcaya | 13.535 | 3.635 | 644 | 4.977 | 3.587 | 55 | 609 | 26 | 2 |
| **LA RIOJA** | **20.092** | **3.987** | **1.190** | **9.131** | **2.888** | **1** | **2.865** | **25** | **5** |
| **CEUTA** | **769** | **30** | **—** | **686** | **36** | **—** | **14** | **1** | **2** |
| **MELILLA** | **1.937** | **24** | **3** | **1.879** | **14** | **1** | **15** | **1** | **—** |
| **Extranjero** | **688** | **137** | **56** | **234** | **200** | **—** | **57** | **1** | **3** |
| **TOTAL** | **1.336.683** | **187.514** | **122.024** | **545.190** | **391.211** | **1.973** | **84.595** | **2.642** | **1.534** |

**TABLA VII.16**

**CONTRATOS REGISTRADOS CORRESPONDIENTES A TRABAJADORES EXTRANJEROS SEGÚN COMUNIDAD AUTÓNOMA Y PROVINCIA POR SEXO Y SECTOR DE ACTIVIDAD**
**2004**

| COMUNIDAD AUTÓNOMA / PROVINCIA | MUJERES | | | | | VARONES | | | | |
|---|---|---|---|---|---|---|---|---|---|---|
| | TOTAL | SECTOR DE ACTIVIDAD | | | | TOTAL | SECTOR DE ACTIVIDAD | | | |
| | | Agricultura | Industria | Cons-trucción | Servicios | | Agricultura | Industria | Cons-trucción | Servicios |
| **TOTAL** | **668.120** | **75.958** | **29.064** | **12.480** | **550.618** | **1.336.683** | **263.426** | **90.580** | **403.165** | **579.512** |
| **ANDALUCÍA** | **79.918** | **33.539** | **1.452** | **1.444** | **43.483** | **149.316** | **67.393** | **5.392** | **32.730** | **43.801** |
| Almería | 15.151 | 5.691 | 237 | 385 | 8.838 | 38.241 | 18.910 | 1.407 | 9.448 | 8.476 |
| Cádiz | 3.174 | 243 | 98 | 72 | 2.761 | 5.600 | 777 | 243 | 1.491 | 3.089 |
| Córdoba | 1.823 | 598 | 179 | 29 | 1.017 | 6.774 | 4.570 | 453 | 821 | 930 |
| Granada | 4.521 | 1.158 | 120 | 104 | 3.139 | 10.956 | 4.548 | 475 | 2.141 | 3.792 |
| Huelva | 25.309 | 23.782 | 34 | 60 | 1.433 | 18.718 | 15.610 | 187 | 1.255 | 1.666 |
| Jaén | 1.777 | 999 | 106 | 26 | 646 | 20.868 | 18.486 | 413 | 924 | 1.045 |
| Málaga | 22.975 | 423 | 443 | 630 | 21.479 | 36.769 | 2.535 | 1.224 | 13.661 | 19.349 |
| Sevilla | 5.188 | 645 | 235 | 138 | 4.170 | 11.390 | 1.957 | 990 | 2.989 | 5.454 |
| **ARAGÓN** | **19.808** | **2.031** | **1.348** | **332** | **16.097** | **51.737** | **14.648** | **5.333** | **13.123** | **18.633** |
| Huesca | 3.003 | 401 | 204 | 56 | 2.342 | 10.837 | 4.439 | 943 | 2.956 | 2.499 |
| Teruel | 1.323 | 207 | 153 | 43 | 920 | 4.549 | 1.013 | 919 | 1.610 | 1.007 |
| Zaragoza | 15.482 | 1.423 | 991 | 233 | 12.835 | 36.351 | 9.196 | 3.471 | 8.557 | 15.127 |
| **ASTURIAS** | **4.051** | **27** | **103** | **58** | **3.863** | **7.011** | **560** | **607** | **2.875** | **2.969** |
| **BALEARES** | **31.472** | **183** | **504** | **735** | **30.050** | **47.794** | **1.232** | **2.090** | **17.477** | **26.995** |
| **CANARIAS** | **43.876** | **959** | **439** | **798** | **41.680** | **60.856** | **1.075** | **1.549** | **19.349** | **38.883** |
| Las Palmas | 24.477 | 333 | 249 | 438 | 23.457 | 36.861 | 688 | 828 | 12.032 | 23.313 |
| Sta. Cruz de Tenerife | 19.399 | 626 | 190 | 360 | 18.223 | 23.995 | 387 | 721 | 7.317 | 15.570 |
| **CANTABRIA** | **3.928** | **21** | **180** | **72** | **3.655** | **7.602** | **551** | **670** | **3.300** | **3.081** |
| **CASTILLA - LA MANCHA** | **12.961** | **2.028** | **1.444** | **512** | **8.977** | **39.565** | **8.239** | **4.437** | **15.644** | **11.245** |
| Albacete | 3.063 | 1.037 | 358 | 55 | 1.613 | 8.755 | 3.559 | 1.075 | 2.063 | 2.058 |
| Ciudad Real | 1.490 | 203 | 172 | 131 | 984 | 6.655 | 1.392 | 527 | 3.687 | 1.049 |
| Cuenca | 1.662 | 377 | 127 | 46 | 1.112 | 4.248 | 1.347 | 415 | 1.572 | 914 |
| Guadalajara | 3.031 | 120 | 92 | 87 | 2.732 | 7.423 | 433 | 444 | 2.658 | 3.888 |
| Toledo | 3.715 | 291 | 695 | 193 | 2.536 | 12.484 | 1.508 | 1.976 | 5.664 | 3.336 |
| **CASTILLA Y LEÓN** | **15.724** | **2.819** | **1.066** | **287** | **11.552** | **32.444** | **5.570** | **3.738** | **12.331** | **10.805** |
| Ávila | 789 | 49 | 111 | 15 | 614 | 1.499 | 139 | 163 | 734 | 463 |
| Burgos | 3.164 | 277 | 241 | 46 | 2.600 | 8.104 | 1.322 | 1.031 | 3.104 | 2.647 |
| León | 2.106 | 76 | 165 | 58 | 1.807 | 4.012 | 362 | 742 | 1.732 | 1.176 |
| Palencia | 479 | 117 | 42 | 6 | 314 | 1.132 | 357 | 135 | 296 | 344 |
| Salamanca | 1.118 | 24 | 40 | 29 | 1.025 | 2.396 | 182 | 200 | 798 | 1.216 |
| Segovia | 3.242 | 1.833 | 85 | 46 | 1.278 | 4.397 | 1.443 | 361 | 1.618 | 975 |
| Soria | 1.394 | 23 | 139 | 17 | 1.215 | 2.790 | 407 | 493 | 817 | 1.073 |
| Valladolid | 2.872 | 294 | 213 | 56 | 2.309 | 6.924 | 996 | 508 | 2.864 | 2.556 |
| Zamora | 560 | 126 | 30 | 14 | 390 | 1.190 | 362 | 105 | 368 | 355 |
| **CATALUÑA** | **152.146** | **2.558** | **8.773** | **2.599** | **138.216** | **312.653** | **22.063** | **27.500** | **83.250** | **179.840** |
| Barcelona | 113.589 | 636 | 6.300 | 1.675 | 104.978 | 205.428 | 3.123 | 17.570 | 52.542 | 132.193 |
| Girona | 15.871 | 275 | 1.016 | 342 | 14.238 | 39.951 | 3.752 | 4.757 | 10.308 | 21.134 |
| Lleida | 10.343 | 745 | 842 | 203 | 8.553 | 31.226 | 9.528 | 3.116 | 8.122 | 10.460 |
| Tarragona | 12.343 | 902 | 615 | 379 | 10.447 | 36.048 | 5.660 | 2.057 | 12.278 | 16.053 |
| **COM. VALENCIANA** | **72.204** | **8.702** | **4.040** | **1.734** | **57.728** | **163.179** | **31.641** | **11.743** | **55.122** | **64.673** |
| Alicante | 29.918 | 3.911 | 1.266 | 824 | 23.917 | 64.730 | 8.834 | 3.872 | 28.270 | 23.754 |
| Castellón | 9.980 | 952 | 778 | 380 | 7.870 | 25.352 | 5.073 | 2.263 | 9.591 | 8.425 |
| Valencia | 32.306 | 3.839 | 1.996 | 530 | 25.941 | 73.097 | 17.734 | 5.608 | 17.261 | 32.494 |
| **EXTREMADURA** | **3.378** | **1.783** | **63** | **126** | **1.406** | **11.899** | **8.648** | **642** | **1.043** | **1.566** |
| Badajoz | 1.233 | 377 | 39 | 21 | 796 | 3.443 | 1.296 | 562 | 561 | 1.024 |
| Cáceres | 2.145 | 1.406 | 24 | 105 | 610 | 8.456 | 7.352 | 80 | 482 | 542 |
| **GALICIA** | **8.823** | **136** | **882** | **185** | **7.620** | **20.393** | **2.887** | **1.969** | **7.746** | **7.791** |
| A Coruña | 3.759 | 17 | 401 | 77 | 3.264 | 5.990 | 635 | 412 | 2.269 | 2.674 |
| Lugo | 888 | 31 | 32 | 8 | 817 | 2.136 | 668 | 213 | 525 | 730 |
| Ourense | 897 | 15 | 163 | 13 | 706 | 1.680 | 68 | 323 | 670 | 619 |
| Pontevedra | 3.279 | 73 | 286 | 87 | 2.833 | 10.587 | 1.516 | 1.021 | 4.282 | 3.768 |
| **MADRID** | **152.324** | **283** | **3.962** | **2.593** | **145.486** | **222.195** | **1.773** | **10.468** | **86.599** | **123.355** |
| **MURCIA** | **33.905** | **18.766** | **2.025** | **427** | **12.687** | **128.241** | **82.625** | **4.890** | **25.556** | **15.170** |
| **NAVARRA** | **13.662** | **784** | **1.486** | **149** | **11.243** | **25.738** | **3.441** | **3.059** | **9.361** | **9.877** |
| **PAÍS VASCO** | **13.318** | **258** | **623** | **329** | **12.108** | **32.574** | **2.918** | **4.028** | **10.718** | **14.910** |
| Álava | 3.971 | 215 | 133 | 42 | 3.581 | 11.229 | 1.423 | 1.138 | 3.606 | 5.062 |
| Guipúzcoa | 4.074 | 16 | 200 | 38 | 3.820 | 7.810 | 345 | 1.008 | 2.266 | 4.191 |
| Vizcaya | 5.273 | 27 | 290 | 249 | 4.707 | 13.535 | 1.150 | 1.882 | 4.846 | 5.657 |
| **LA RIOJA** | **5.743** | **1.053** | **651** | **65** | **3.974** | **20.092** | **8.067** | **2.331** | **4.937** | **4.757** |
| **CEUTA** | **180** | **0** | **4** | **10** | **166** | **769** | **4** | **12** | **466** | **287** |
| **MELILLA** | **396** | **3** | **4** | **18** | **371** | **1.937** | **5** | **40** | **1.295** | **597** |
| **Extranjero** | **303** | **25** | **15** | **7** | **256** | **688** | **86** | **82** | **243** | **277** |
| **TOTAL** | **668.120** | **75.958** | **29.064** | **12.480** | **550.618** | **1.336.683** | **263.426** | **90.580** | **403.165** | **579.512** |

**TABLA VII.17**

**CONTRATOS REGISTRADOS CORRESPONDIENTES A TRABAJADORES EXTRANJEROS SEGÚN COMUNIDAD AUTÓNOMA Y PROVINCIA POR SEXO, DURACIÓN DEL CONTRATO Y TIPO DE JORNADA**
**2004**

| COMUNIDAD AUTÓNOMA / PROVINCIA | MUJERES | | | | | | VARONES | | | | | |
|---|---|---|---|---|---|---|---|---|---|---|---|---|
| | TOTAL | DURACIÓN DEL CONTRATO | | TIPO DE JORNADA | | | TOTAL | DURACIÓN DEL CONTRATO | | TIPO DE JORNADA | | |
| | | Indefinidos | Temporales | Jornada parcial | Jornada completa | Fijos discontinuos | | Indefinidos | Temporales | Jornada parcial | Jornada completa | Fijos discontinuos |
| **TOTAL** | **668.120** | **70.716** | **597.404** | **231.775** | **428.622** | **7.723** | **1.336.683** | **108.777** | **1.227.906** | **154.417** | **1.171.451** | **10.815** |
| **ANDALUCÍA** | **79.918** | **4.487** | **75.431** | **18.738** | **60.804** | **376** | **149.316** | **5.904** | **143.412** | **15.142** | **133.828** | **346** |
| Almería | 15.151 | 501 | 14.650 | 2.158 | 12.877 | 116 | 38.241 | 797 | 37.444 | 1.754 | 36.388 | 99 |
| Cádiz | 3.174 | 309 | 2.865 | 1.510 | 1.591 | 73 | 5.600 | 544 | 5.056 | 1.172 | 4.351 | 77 |
| Córdoba | 1.823 | 90 | 1.733 | 652 | 1.166 | 5 | 6.774 | 155 | 6.619 | 559 | 6.208 | 7 |
| Granada | 4.521 | 267 | 4.254 | 1.419 | 3.052 | 50 | 10.956 | 347 | 10.609 | 1.474 | 9.466 | 16 |
| Huelva | 25.309 | 74 | 25.235 | 587 | 24.712 | 10 | 18.718 | 132 | 18.586 | 425 | 18.275 | 18 |
| Jaén | 1.777 | 93 | 1.684 | 361 | 1.414 | 2 | 20.868 | 173 | 20.695 | 408 | 20.458 | 2 |
| Málaga | 22.975 | 2.694 | 20.281 | 9.689 | 13.177 | 109 | 36.769 | 2.963 | 33.806 | 6.987 | 29.666 | 116 |
| Sevilla | 5.188 | 459 | 4.729 | 2.362 | 2.815 | 11 | 11.390 | 793 | 10.597 | 2.363 | 9.016 | 11 |
| **ARAGÓN** | **19.808** | **1.676** | **18.132** | **7.199** | **12.449** | **160** | **51.737** | **3.141** | **48.596** | **4.796** | **46.798** | **143** |
| Huesca | 3.003 | 266 | 2.737 | 806 | 2.148 | 49 | 10.837 | 579 | 10.258 | 426 | 10.348 | 63 |
| Teruel | 1.323 | 179 | 1.144 | 332 | 983 | 8 | 4.549 | 380 | 4.169 | 205 | 4.335 | 9 |
| Zaragoza | 15.482 | 1.231 | 14.251 | 6.061 | 9.318 | 103 | 36.351 | 2.182 | 34.169 | 4.165 | 32.115 | 71 |
| **ASTURIAS** | **4.051** | **525** | **3.526** | **1.924** | **2.118** | **9** | **7.011** | **719** | **6.292** | **860** | **6.147** | **4** |
| **BALEARES** | **31.472** | **3.251** | **28.221** | **10.390** | **19.976** | **1.106** | **47.794** | **3.979** | **43.815** | **8.334** | **38.349** | **1.111** |
| **CANARIAS** | **43.876** | **5.230** | **38.646** | **11.505** | **32.079** | **292** | **60.856** | **6.881** | **53.975** | **10.071** | **50.482** | **303** |
| Las Palmas | 24.477 | 2.786 | 21.691 | 6.035 | 18.271 | 171 | 36.861 | 4.032 | 32.829 | 5.405 | 31.253 | 203 |
| Sta. Cruz de Tenerife | 19.399 | 2.444 | 16.955 | 5.470 | 13.808 | 121 | 23.995 | 2.849 | 21.146 | 4.666 | 19.229 | 100 |
| **CANTABRIA** | **3.928** | **459** | **3.469** | **1.429** | **2.478** | **21** | **7.602** | **687** | **6.915** | **869** | **6.645** | **88** |
| **CASTILLA - LA MANCHA** | **12.961** | **1.232** | **11.729** | **3.441** | **9.442** | **78** | **39.565** | **2.540** | **37.025** | **1.833** | **37.666** | **66** |
| Albacete | 3.063 | 236 | 2.827 | 647 | 2.380 | 36 | 8.755 | 518 | 8.237 | 450 | 8.270 | 35 |
| Ciudad Real | 1.490 | 141 | 1.349 | 539 | 940 | 11 | 6.655 | 265 | 6.390 | 249 | 6.401 | 5 |
| Cuenca | 1.662 | 191 | 1.471 | 398 | 1.238 | 26 | 4.248 | 308 | 3.940 | 139 | 4.089 | 20 |
| Guadalajara | 3.031 | 242 | 2.789 | 780 | 2.247 | 4 | 7.423 | 444 | 6.979 | 405 | 7.014 | 4 |
| Toledo | 3.715 | 422 | 3.293 | 1.077 | 2.637 | 1 | 12.484 | 1.005 | 11.479 | 590 | 11.892 | 2 |
| **CASTILLA Y LEÓN** | **15.724** | **1.618** | **14.106** | **5.234** | **10.460** | **30** | **32.444** | **2.851** | **29.593** | **2.503** | **29.917** | **24** |
| Ávila | 789 | 84 | 705 | 225 | 564 | — | 1.499 | 169 | 1.330 | 87 | 1.412 | — |
| Burgos | 3.164 | 288 | 2.876 | 1.124 | 2.033 | 7 | 8.104 | 532 | 7.572 | 403 | 7.696 | 5 |
| León | 2.106 | 283 | 1.823 | 1.083 | 1.020 | 3 | 4.012 | 305 | 3.707 | 502 | 3.507 | 3 |
| Palencia | 479 | 60 | 419 | 141 | 336 | 2 | 1.132 | 145 | 987 | 63 | 1.068 | 1 |
| Salamanca | 1.118 | 141 | 977 | 604 | 510 | 4 | 2.396 | 324 | 2.072 | 446 | 1.946 | 4 |
| Segovia | 3.242 | 241 | 3.001 | 515 | 2.722 | 5 | 4.397 | 493 | 3.904 | 211 | 4.182 | 4 |
| Soria | 1.394 | 175 | 1.219 | 410 | 982 | 2 | 2.790 | 239 | 2.551 | 163 | 2.626 | 1 |
| Valladolid | 2.872 | 274 | 2.598 | 1.000 | 1.866 | 6 | 6.924 | 560 | 6.364 | 542 | 6.376 | 6 |
| Zamora | 560 | 72 | 488 | 132 | 427 | 1 | 1.190 | 84 | 1.106 | 86 | 1.104 | — |
| **CATALUÑA** | **152.146** | **17.544** | **134.602** | **56.637** | **93.804** | **1.705** | **312.653** | **31.466** | **281.187** | **43.052** | **266.939** | **2.662** |
| Barcelona | 113.589 | 13.218 | 100.371 | 46.552 | 66.569 | 468 | 205.428 | 21.956 | 183.472 | 34.906 | 169.883 | 639 |
| Girona | 15.871 | 1.905 | 13.966 | 4.488 | 10.854 | 529 | 39.951 | 4.070 | 35.881 | 3.718 | 35.583 | 650 |
| Lleida | 10.343 | 795 | 9.548 | 2.304 | 7.978 | 61 | 31.226 | 1.911 | 29.315 | 1.442 | 29.728 | 56 |
| Tarragona | 12.343 | 1.626 | 10.717 | 3.293 | 8.403 | 647 | 36.048 | 3.529 | 32.519 | 2.986 | 31.745 | 1.317 |
| **COM. VALENCIANA** | **72.204** | **7.428** | **64.776** | **23.988** | **47.188** | **1.028** | **163.179** | **13.100** | **150.079** | **18.730** | **141.869** | **2.580** |
| Alicante | 29.918 | 3.496 | 26.422 | 11.077 | 18.408 | 433 | 64.730 | 4.873 | 59.857 | 9.618 | 54.560 | 552 |
| Castellón | 9.980 | 1.088 | 8.892 | 2.241 | 7.553 | 186 | 25.352 | 2.421 | 22.931 | 1.155 | 23.624 | 573 |
| Valencia | 32.306 | 2.844 | 29.462 | 10.670 | 21.227 | 409 | 73.097 | 5.806 | 67.291 | 7.957 | 63.685 | 1.455 |
| **EXTREMADURA** | **3.378** | **201** | **3.177** | **505** | **2.868** | **5** | **11.899** | **312** | **11.587** | **374** | **11.523** | **2** |
| Badajoz | 1.233 | 122 | 1.111 | 326 | 904 | 3 | 3.443 | 208 | 3.235 | 226 | 3.215 | 2 |
| Cáceres | 2.145 | 79 | 2.066 | 179 | 1.964 | 2 | 8.456 | 104 | 8.352 | 148 | 8.308 | — |
| **GALICIA** | **8.823** | **967** | **7.856** | **3.790** | **5.003** | **30** | **20.393** | **2.375** | **18.018** | **2.105** | **18.207** | **81** |
| A Coruña | 3.759 | 431 | 3.328 | 1.686 | 2.065 | 8 | 5.990 | 600 | 5.390 | 840 | 5.147 | 3 |
| Lugo | 888 | 97 | 791 | 334 | 551 | 3 | 2.136 | 492 | 1.644 | 139 | 1.983 | 14 |
| Ourense | 897 | 114 | 783 | 343 | 551 | 3 | 1.680 | 121 | 1.559 | 175 | 1.505 | — |
| Pontevedra | 3.279 | 325 | 2.954 | 1.427 | 1.836 | 16 | 10.587 | 1.162 | 9.425 | 951 | 9.572 | 64 |
| **MADRID** | **152.324** | **20.244** | **132.080** | **69.773** | **82.124** | **427** | **222.195** | **24.743** | **197.452** | **35.433** | **186.555** | **207** |
| **MURCIA** | **33.905** | **3.170** | **30.735** | **4.196** | **27.476** | **2.233** | **128.241** | **5.239** | **123.002** | **3.606** | **121.823** | **2.812** |
| **NAVARRA** | **13.662** | **1.152** | **12.510** | **5.167** | **8.343** | **152** | **25.738** | **1.587** | **24.151** | **1.688** | **23.909** | **141** |
| **PAÍS VASCO** | **13.318** | **959** | **12.359** | **5.729** | **7.578** | **11** | **32.574** | **2.146** | **30.428** | **3.867** | **28.531** | **176** |
| Álava | 3.971 | 296 | 3.675 | 1.755 | 2.215 | 1 | 11.229 | 692 | 10.537 | 1.354 | 9.875 | — |
| Guipúzcoa | 4.074 | 247 | 3.827 | 1.814 | 2.253 | 7 | 7.810 | 642 | 7.168 | 977 | 6.732 | 101 |
| Vizcaya | 5.273 | 416 | 4.857 | 2.160 | 3.110 | 3 | 13.535 | 812 | 12.723 | 1.536 | 11.924 | 75 |
| **LA RIOJA** | **5.743** | **516** | **5.227** | **1.748** | **3.937** | **58** | **20.092** | **916** | **19.176** | **638** | **19.385** | **69** |
| **CEUTA** | **180** | **9** | **171** | **78** | **102** | **—** | **769** | **36** | **733** | **104** | **665** | **—** |
| **MELILLA** | **396** | **26** | **370** | **200** | **195** | **1** | **1.937** | **108** | **1.829** | **332** | **1.605** | **—** |
| **Extranjero** | **303** | **22** | **281** | **104** | **198** | **1** | **688** | **47** | **641** | **80** | **608** | **—** |
| **TOTAL** | **668.120** | **70.716** | **597.404** | **231.775** | **428.622** | **7.723** | **1.336.683** | **108.777** | **1.227.906** | **154.417** | **1.171.451** | **10.815** |

**TABLA VII.18**

**CONTRATOS REGISTRADOS CORRESPONDIENTES A TRABAJADORES EXTRANJEROS SEGÚN CONTINENTE Y NACIONALIDAD POR DURACIÓN DEL CONTRATO 2004 / 2003**

| CONTINENTE / NACIONALIDAD | 2004 | | | 2003 | | | VARIACIÓN 2003 / 2004 | | | | | |
|---|---|---|---|---|---|---|---|---|---|---|---|---|
| | | | | | | | NÚMERO | | | PORCENTAJE | | |
| | TOTAL | DURACIÓN DEL CONTRATO | | TOTAL | DURACIÓN DEL CONTRATO | | TOTAL | DURACIÓN DEL CONTRATO | | TOTAL | DURACIÓN DEL CONTRATO | |
| | | Indefinidos | Temporales | | Indefinidos | Temporales | | Indefinidos | Temporales | | Indefinidos | Temporales |
| **TOTAL** | **2.004.803** | **179.493** | **1.825.310** | **1.539.547** | **141.233** | **1.398.314** | **465.256** | **38.260** | **426.996** | **30,22** | **27,09** | **30,54** |
| **EUROPA COMUNITARIA** | **318.552** | **37.127** | **281.425** | **250.726** | **30.185** | **220.541** | **67.826** | **6.942** | **60.884** | **27,05** | **23,00** | **27,61** |
| Alemania | 30.039 | 4.829 | 25.210 | 25.529 | 3.980 | 21.549 | 4.510 | 849 | 3.661 | 17,67 | 21,33 | 16,99 |
| Austria | 2.765 | 389 | 2.376 | 2.168 | 306 | 1.862 | 597 | 83 | 514 | 27,54 | 27,12 | 27,60 |
| Bélgica | 7.721 | 1.042 | 6.679 | 6.533 | 979 | 5.554 | 1.188 | 63 | 1.125 | 18,18 | 6,44 | 20,26 |
| Dinamarca | 1.628 | 296 | 1.332 | 1.575 | 283 | 1.292 | 53 | 13 | 40 | 3,37 | 4,59 | 3,10 |
| Eslovaquia | 1.757 | 162 | 1.595 | 1.510 | 140 | 1.370 | 247 | 22 | 225 | 16,36 | 15,71 | 16,42 |
| Finlandia | 1.579 | 229 | 1.350 | 1.227 | 191 | 1.036 | 352 | 38 | 314 | 28,69 | 19,90 | 30,31 |
| Francia | 35.953 | 5.038 | 30.915 | 28.496 | 4.100 | 24.396 | 7.457 | 938 | 6.519 | 26,17 | 22,88 | 26,72 |
| Grecia | 1.885 | 182 | 1.703 | 1.360 | 123 | 1.237 | 525 | 59 | 466 | 38,60 | 47,97 | 37,67 |
| Hungría | 847 | 84 | 763 | 704 | 91 | 613 | 143 | –7 | 150 | 20,31 | –7,69 | 24,47 |
| Irlanda | 3.854 | 482 | 3.372 | 3.354 | 408 | 2.946 | 500 | 74 | 426 | 14,91 | 18,14 | 14,46 |
| Italia | 72.227 | 8.465 | 63.762 | 55.105 | 6.418 | 48.687 | 17.122 | 2.047 | 15.075 | 31,07 | 31,89 | 30,96 |
| Letonia | 332 | 40 | 292 | 310 | 29 | 281 | 22 | 11 | 11 | 7,10 | 37,93 | 3,91 |
| Lituania | 4.625 | 367 | 4.258 | 4.361 | 326 | 4.035 | 264 | 41 | 223 | 6,05 | 12,58 | 5,53 |
| Noruega | 1.480 | 221 | 1.259 | 1.505 | 260 | 1.245 | –25 | –39 | 14 | –1,66 | –15,00 | 1,12 |
| Países Bajos | 9.298 | 1.389 | 7.909 | 7.439 | 1.224 | 6.215 | 1.859 | 165 | 1.694 | 24,99 | 13,48 | 27,26 |
| Polonia | 23.559 | 1.470 | 22.089 | 17.534 | 1.280 | 16.254 | 6.025 | 190 | 5.835 | 34,36 | 14,84 | 35,90 |
| Portugal | 67.848 | 4.354 | 63.494 | 48.711 | 3.279 | 45.432 | 19.137 | 1.075 | 18.062 | 39,29 | 32,78 | 39,76 |
| Reino Unido | 42.147 | 6.912 | 35.235 | 36.018 | 5.763 | 30.255 | 6.129 | 1.149 | 4.980 | 17,02 | 19,94 | 16,46 |
| Rep. Checa | 2.004 | 245 | 1.759 | 1.705 | 191 | 1.514 | 299 | 54 | 245 | 17,54 | 28,27 | 16,18 |
| Suecia | 4.531 | 602 | 3.929 | 3.772 | 527 | 3.245 | 759 | 75 | 684 | 20,12 | 14,23 | 21,08 |
| Suiza | 1.529 | 220 | 1.309 | 1.108 | 190 | 918 | 421 | 30 | 391 | 38,00 | 15,79 | 42,59 |
| Otros Europa Comunitaria | 944 | 109 | 835 | 702 | 97 | 605 | 242 | 12 | 230 | 34,47 | 12,37 | 38,02 |
| **RESTO DE EUROPA** | **199.411** | **19.425** | **179.986** | **145.829** | **15.753** | **130.076** | **53.582** | **3.672** | **49.910** | **36,74** | **23,31** | **38,37** |
| Albania | 600 | 53 | 547 | 439 | 50 | 389 | 161 | 3 | 158 | 36,67 | 6,00 | 40,62 |
| Andorra | 1.706 | 234 | 1.472 | 1.489 | 221 | 1.268 | 217 | 13 | 204 | 14,57 | 5,88 | 16,09 |
| Bielorrusia | 722 | 73 | 649 | 485 | 45 | 440 | 237 | 28 | 209 | 48,87 | 62,22 | 47,50 |
| Bosnia-Herzegovina | 1.055 | 102 | 953 | 842 | 89 | 753 | 213 | 13 | 200 | 25,30 | 14,61 | 26,56 |
| Bulgaria | 35.183 | 4.023 | 31.160 | 26.959 | 3.156 | 23.803 | 8.224 | 867 | 7.357 | 30,51 | 27,47 | 30,91 |
| Croacia | 671 | 77 | 594 | 564 | 71 | 493 | 107 | 6 | 101 | 18,97 | 8,45 | 20,49 |
| Moldavia | 4.176 | 413 | 3.763 | 2.869 | 280 | 2.589 | 1.307 | 133 | 1.174 | 45,56 | 47,50 | 45,35 |
| Rumanía | 107.535 | 9.888 | 97.647 | 72.434 | 7.879 | 64.555 | 35.101 | 2.009 | 33.092 | 48,46 | 25,50 | 51,26 |
| Rusia | 12.643 | 1.424 | 11.219 | 10.324 | 1.072 | 9.252 | 2.319 | 352 | 1.967 | 22,46 | 32,84 | 21,26 |
| Serbia-Montenegro | 1.638 | 163 | 1.475 | 1.431 | 175 | 1.256 | 207 | –12 | 219 | 14,47 | –6,86 | 17,44 |
| Turquía | 391 | 80 | 311 | 307 | 49 | 258 | 84 | 31 | 53 | 27,36 | 63,27 | 20,54 |
| Ucrania | 32.962 | 2.886 | 30.076 | 27.593 | 2.656 | 24.937 | 5.369 | 230 | 5.139 | 19,46 | 8,66 | 20,61 |
| Otros Resto de Europa | 129 | 9 | 120 | 93 | 10 | 83 | 36 | –1 | 37 | 38,71 | –10,00 | 44,58 |
| **ÁFRICA** | **621.592** | **29.496** | **592.096** | **496.049** | **23.226** | **472.823** | **125.543** | **6.270** | **119.273** | **25,31** | **27,00** | **25,23** |
| Angola | 2.726 | 234 | 2.492 | 1.962 | 143 | 1.819 | 764 | 91 | 673 | 38,94 | 63,64 | 37,00 |
| Argelia | 42.349 | 1.728 | 40.621 | 36.654 | 1.479 | 35.175 | 5.695 | 249 | 5.446 | 15,54 | 16,84 | 15,48 |
| Burkina Faso | 924 | 29 | 895 | 680 | 25 | 655 | 244 | 4 | 240 | 35,88 | 16,00 | 36,64 |
| Cabo Verde | 1.133 | 134 | 999 | 925 | 103 | 822 | 208 | 31 | 177 | 22,49 | 30,10 | 21,53 |
| Camerún | 3.715 | 139 | 3.576 | 2.586 | 107 | 2.479 | 1.129 | 32 | 1.097 | 43,66 | 29,91 | 44,25 |
| Congo | 3.078 | 152 | 2.926 | 2.282 | 113 | 2.169 | 796 | 39 | 757 | 34,88 | 34,51 | 34,90 |
| Costa de Marfil | 1.783 | 56 | 1.727 | 1.011 | 58 | 953 | 772 | –2 | 774 | 76,36 | –3,45 | 81,22 |
| Egipto | 1.288 | 99 | 1.189 | 949 | 83 | 866 | 339 | 16 | 323 | 35,72 | 19,28 | 37,30 |
| Gambia | 12.397 | 737 | 11.660 | 8.712 | 610 | 8.102 | 3.685 | 127 | 3.558 | 42,30 | 20,82 | 43,92 |
| Ghana | 13.292 | 588 | 12.704 | 9.762 | 433 | 9.329 | 3.530 | 155 | 3.375 | 36,16 | 35,80 | 36,18 |
| Guinea | 10.106 | 431 | 9.675 | 7.850 | 341 | 7.509 | 2.256 | 90 | 2.166 | 28,74 | 26,39 | 28,85 |
| Guinea Bissau | 5.254 | 216 | 5.038 | 4.449 | 207 | 4.242 | 805 | 9 | 796 | 18,09 | 4,35 | 18,76 |
| Guinea Ecuatorial | 8.171 | 475 | 7.696 | 6.817 | 456 | 6.361 | 1.354 | 19 | 1.335 | 19,86 | 4,17 | 20,99 |
| Kenia | 276 | 14 | 262 | 213 | 19 | 194 | 63 | –5 | 68 | 29,58 | –26,32 | 35,05 |
| Liberia | 2.267 | 83 | 2.184 | 1.728 | 73 | 1.655 | 539 | 10 | 529 | 31,19 | 13,70 | 31,96 |
| Malí | 14.576 | 488 | 14.088 | 10.164 | 327 | 9.837 | 4.412 | 161 | 4.251 | 43,41 | 49,24 | 43,21 |
| Marruecos | 407.667 | 20.150 | 387.517 | 330.478 | 15.651 | 314.827 | 77.189 | 4.499 | 72.690 | 23,36 | 28,75 | 23,09 |
| Mauritania | 15.344 | 378 | 14.966 | 11.694 | 328 | 11.366 | 3.650 | 50 | 3.600 | 31,21 | 15,24 | 31,67 |
| Nigeria | 31.410 | 1.056 | 30.354 | 23.005 | 749 | 22.256 | 8.405 | 307 | 8.098 | 36,54 | 40,99 | 36,39 |
| Rep. Dem. del Congo | 1.437 | 68 | 1.369 | 1.014 | 51 | 963 | 423 | 17 | 406 | 41,72 | 33,33 | 42,16 |
| Rep. Sudafricana | 305 | 32 | 273 | 246 | 23 | 223 | 59 | 9 | 50 | 23,98 | 39,13 | 22,42 |
| Senegal | 27.091 | 1.416 | 25.675 | 21.465 | 1.234 | 20.231 | 5.626 | 182 | 5.444 | 26,21 | 14,75 | 26,91 |
| Sierra Leona | 5.787 | 166 | 5.621 | 3.875 | 115 | 3.760 | 1.912 | 51 | 1.861 | 49,34 | 44,35 | 49,49 |
| Túnez | 927 | 86 | 841 | 662 | 55 | 607 | 265 | 31 | 234 | 40,03 | 56,36 | 38,55 |
| Otros África | 8.289 | 541 | 7.748 | 6.866 | 443 | 6.423 | 1.423 | 98 | 1.325 | 20,73 | 22,12 | 20,63 |

**TABLA VII.18**

**CONTRATOS REGISTRADOS CORRESPONDIENTES A TRABAJADORES EXTRANJEROS SEGÚN CONTINENTE Y NACIONALIDAD POR DURACIÓN DEL CONTRATO 2004 / 2003**

| CONTINENTE / NACIONALIDAD | 2004 | | | 2003 | | | VARIACIÓN 2003 / 2004 | | | | | |
|---|---|---|---|---|---|---|---|---|---|---|---|---|
| | | | | | | | NÚMERO | | | PORCENTAJE | | |
| | TOTAL | DURACIÓN DEL CONTRATO | | TOTAL | DURACIÓN DEL CONTRATO | | TOTAL | DURACIÓN DEL CONTRATO | | TOTAL | DURACIÓN DEL CONTRATO | |
| | | Indefinidos | Temporales | | Indefinidos | Temporales | | Indefinidos | Temporales | | Indefinidos | Temporales |
| **IBEROAMÉRICA** | **750.172** | **71.234** | **678.938** | **558.245** | **55.213** | **503.032** | **191.927** | **16.021** | **175.906** | **34,38** | **29,02** | **34,97** |
| Argentina | 56.257 | 7.448 | 48.809 | 38.032 | 5.024 | 33.008 | 18.225 | 2.424 | 15.801 | 47,92 | 48,25 | 47,87 |
| Bolivia | 12.693 | 1.099 | 11.594 | 8.350 | 777 | 7.573 | 4.343 | 322 | 4.021 | 52,01 | 41,44 | 53,10 |
| Brasil | 13.691 | 1.312 | 12.379 | 10.183 | 1.162 | 9.021 | 3.508 | 150 | 3.358 | 34,45 | 12,91 | 37,22 |
| Colombia | 148.712 | 14.830 | 133.882 | 112.755 | 12.107 | 100.648 | 35.957 | 2.723 | 33.234 | 31,89 | 22,49 | 33,02 |
| Costa Rica | 361 | 40 | 321 | 283 | 28 | 255 | 78 | 12 | 66 | 27,56 | 42,86 | 25,88 |
| Cuba | 30.700 | 3.151 | 27.549 | 26.096 | 2.590 | 23.506 | 4.604 | 561 | 4.043 | 17,64 | 21,66 | 17,20 |
| Chile | 14.764 | 1.673 | 13.091 | 9.609 | 1.105 | 8.504 | 5.155 | 568 | 4.587 | 53,65 | 51,40 | 53,94 |
| Ecuador | 307.603 | 25.417 | 282.186 | 253.668 | 21.899 | 231.769 | 53.935 | 3.518 | 50.417 | 21,26 | 16,06 | 21,75 |
| El Salvador | 1.018 | 98 | 920 | 746 | 93 | 653 | 272 | 5 | 267 | 36,46 | 5,38 | 40,89 |
| Guatemala | 273 | 39 | 234 | 231 | 34 | 197 | 42 | 5 | 37 | 18,18 | 14,71 | 18,78 |
| Honduras | 1.759 | 188 | 1.571 | 1.332 | 164 | 1.168 | 427 | 24 | 403 | 32,06 | 14,63 | 34,50 |
| Méjico | 4.239 | 617 | 3.622 | 3.184 | 484 | 2.700 | 1.055 | 133 | 922 | 33,13 | 27,48 | 34,15 |
| Nicaragua | 605 | 60 | 545 | 449 | 43 | 406 | 156 | 17 | 139 | 34,74 | 39,53 | 34,24 |
| Panamá | 369 | 38 | 331 | 266 | 34 | 232 | 103 | 4 | 99 | 38,72 | 11,76 | 42,67 |
| Paraguay | 1.422 | 136 | 1.286 | 659 | 84 | 575 | 763 | 52 | 711 | 115,78 | 61,90 | 123,65 |
| Perú | 93.263 | 8.809 | 84.454 | 50.525 | 5.207 | 45.318 | 42.738 | 3.602 | 39.136 | 84,59 | 69,18 | 86,36 |
| Rep. Dominicana | 34.175 | 2.993 | 31.182 | 23.549 | 2.188 | 21.361 | 10.626 | 805 | 9.821 | 45,12 | 36,79 | 45,98 |
| Uruguay | 12.900 | 1.472 | 11.428 | 7.855 | 925 | 6.930 | 5.045 | 547 | 4.498 | 64,23 | 59,14 | 64,91 |
| Venezuela | 13.018 | 1.554 | 11.464 | 8.832 | 1.085 | 7.747 | 4.186 | 469 | 3.717 | 47,40 | 43,23 | 47,98 |
| Otros Iberoamérica | 2.350 | 260 | 2.090 | 1.641 | 180 | 1.461 | 709 | 80 | 629 | 43,21 | 44,44 | 43,05 |
| **AMÉRICA DEL NORTE** | **3.883** | **578** | **3.305** | **2.917** | **474** | **2.443** | **966** | **104** | **862** | **33,12** | **21,94** | **35,28** |
| Canadá | 471 | 63 | 408 | 351 | 71 | 280 | 120 | –8 | 128 | 34,19 | –11,27 | 45,71 |
| Estados Unidos | 3.412 | 515 | 2.897 | 2.566 | 403 | 2.163 | 846 | 112 | 734 | 32,97 | 27,79 | 33,93 |
| **ASIA** | **104.916** | **21.097** | **83.819** | **80.567** | **15.813** | **64.754** | **24.349** | **5.284** | **19.065** | **30,22** | **33,42** | **29,44** |
| Armenia | 3.241 | 294 | 2.947 | 2.847 | 248 | 2.599 | 394 | 46 | 348 | 13,84 | 18,55 | 13,39 |
| Bangladesh | 3.615 | 544 | 3.071 | 3.161 | 248 | 2.913 | 454 | 296 | 158 | 14,36 | 119,35 | 5,42 |
| Corea del Sur | 185 | 47 | 138 | 121 | 29 | 92 | 64 | 18 | 46 | 52,89 | 62,07 | 50,00 |
| China | 38.287 | 13.664 | 24.623 | 29.347 | 10.540 | 18.807 | 8.940 | 3.124 | 5.816 | 30,46 | 29,64 | 30,92 |
| Filipinas | 7.102 | 1.506 | 5.596 | 5.176 | 1.171 | 4.005 | 1.926 | 335 | 1.591 | 37,21 | 28,61 | 39,73 |
| Georgia | 1.648 | 156 | 1.492 | 1.428 | 137 | 1.291 | 220 | 19 | 201 | 15,41 | 13,87 | 15,57 |
| India | 8.704 | 1.081 | 7.623 | 6.298 | 843 | 5.455 | 2.406 | 238 | 2.168 | 38,20 | 28,23 | 39,74 |
| Indonesia | 137 | 32 | 105 | 78 | 15 | 63 | 59 | 17 | 42 | 75,64 | 113,33 | 66,67 |
| Irak | 316 | 38 | 278 | 203 | 28 | 175 | 113 | 10 | 103 | 55,67 | 35,71 | 58,86 |
| Irán | 585 | 95 | 490 | 561 | 89 | 472 | 24 | 6 | 18 | 4,28 | 6,74 | 3,81 |
| Israel | 371 | 64 | 307 | 253 | 53 | 200 | 118 | 11 | 107 | 46,64 | 20,75 | 53,50 |
| Japón | 693 | 197 | 496 | 525 | 151 | 374 | 168 | 46 | 122 | 32,00 | 30,46 | 32,62 |
| Jordania | 340 | 49 | 291 | 326 | 38 | 288 | 14 | 11 | 3 | 4,29 | 28,95 | 1,04 |
| Líbano | 426 | 51 | 375 | 404 | 45 | 359 | 22 | 6 | 16 | 5,45 | 13,33 | 4,46 |
| Pakistán | 35.066 | 2.707 | 32.359 | 26.250 | 1.690 | 24.560 | 8.816 | 1.017 | 7.799 | 33,58 | 60,18 | 31,75 |
| Palestina | 67 | 12 | 55 | 43 | 3 | 40 | 24 | 9 | 15 | 55,81 | 300,00 | 37,50 |
| Siria | 650 | 93 | 557 | 570 | 77 | 493 | 80 | 16 | 64 | 14,04 | 20,78 | 12,98 |
| Tailandia | 216 | 54 | 162 | 155 | 34 | 121 | 61 | 20 | 41 | 39,35 | 58,82 | 33,88 |
| Taiwán | 106 | 35 | 71 | 103 | 34 | 69 | 3 | 1 | 2 | 2,91 | 2,94 | 2,90 |
| Otros Asia | 3.161 | 378 | 2.783 | 2.718 | 340 | 2.378 | 443 | 38 | 405 | 16,30 | 11,18 | 17,03 |
| **OCEANÍA** | **3.620** | **332** | **3.288** | **2.661** | **286** | **2.375** | **959** | **46** | **913** | **36,04** | **16,08** | **38,44** |
| Australia | 563 | 61 | 502 | 401 | 49 | 352 | 162 | 12 | 150 | 40,40 | 24,49 | 42,61 |
| Otros Oceanía | 3.057 | 271 | 2.786 | 2.260 | 237 | 2.023 | 797 | 34 | 763 | 35,27 | 14,35 | 37,72 |
| **No consta** | **2.657** | **204** | **2.453** | **2.553** | **283** | **2.270** | **104** | **–79** | **183** | **4,07** | **–27,92** | **8,06** |
| **TOTAL** | **2.004.803** | **179.493** | **1.825.310** | **1.539.547** | **141.233** | **1.398.314** | **465.256** | **38.260** | **426.996** | **30,22** | **27,09** | **30,54** |

**TABLA VII.19**

**CONTRATOS REGISTRADOS CORRESPONDIENTES A TRABAJADORES EXTRANJEROS SEGÚN CONTINENTE Y NACIONALIDAD POR SEXO Y GRUPO DE EDAD -A- 2004**

| CONTINENTE / NACIONALIDAD | TOTAL | | SEXO | | | | GRUPO DE EDAD -A- | | | | | |
|---|---|---|---|---|---|---|---|---|---|---|---|---|
| | | | Mujeres | | Varones | | De 16 a 24 años | | De 25 a 54 años | | Más de 54 años | |
| | Número | Porcentaje | Número | Porcentaje | Número | Porcentaje | Número | Porcentaje | Número | Porcentaje | Número | Porcentaje |
| **TOTAL** | **2.004.803** | **100,00** | **668.120** | **33,33** | **1.336.683** | **66,67** | **317.266** | **15,83** | **1.655.403** | **82,57** | **32.134** | **1,60** |
| **EUROPA COMUNITARIA** | **318.552** | **100,00** | **131.005** | **41,13** | **187.547** | **58,87** | **68.903** | **21,63** | **239.148** | **75,07** | **10.501** | **3,30** |
| Alemania | 30.039 | 100,00 | 15.496 | 51,59 | 14.543 | 48,41 | 6.584 | 21,92 | 22.349 | 74,40 | 1.106 | 3,68 |
| Austria | 2.765 | 100,00 | 1.422 | 51,43 | 1.343 | 48,57 | 646 | 23,36 | 2.031 | 73,45 | 88 | 3,18 |
| Bélgica | 7.721 | 100,00 | 3.396 | 43,98 | 4.325 | 56,02 | 1.766 | 22,87 | 5.719 | 74,07 | 236 | 3,06 |
| Dinamarca | 1.628 | 100,00 | 830 | 50,98 | 798 | 49,02 | 453 | 27,83 | 1.134 | 69,66 | 41 | 2,52 |
| Eslovaquia | 1.757 | 100,00 | 664 | 37,79 | 1.093 | 62,21 | 276 | 15,71 | 1.458 | 82,98 | 23 | 1,31 |
| Finlandia | 1.579 | 100,00 | 1.094 | 69,28 | 485 | 30,72 | 405 | 25,65 | 1.128 | 71,44 | 46 | 2,91 |
| Francia | 35.953 | 100,00 | 16.647 | 46,30 | 19.306 | 53,70 | 9.176 | 25,52 | 25.964 | 72,22 | 813 | 2,26 |
| Grecia | 1.885 | 100,00 | 496 | 26,31 | 1.389 | 73,69 | 290 | 15,38 | 1.564 | 82,97 | 31 | 1,64 |
| Hungría | 847 | 100,00 | 384 | 45,34 | 463 | 54,66 | 89 | 10,51 | 735 | 86,78 | 23 | 2,72 |
| Irlanda | 3.854 | 100,00 | 1.905 | 49,43 | 1.949 | 50,57 | 1.067 | 27,69 | 2.708 | 70,26 | 79 | 2,05 |
| Italia | 72.227 | 100,00 | 27.610 | 38,23 | 44.617 | 61,77 | 13.920 | 19,27 | 55.816 | 77,28 | 2.491 | 3,45 |
| Letonia | 332 | 100,00 | 142 | 42,77 | 190 | 57,23 | 40 | 12,05 | 280 | 84,34 | 12 | 3,61 |
| Lituania | 4.625 | 100,00 | 2.056 | 44,45 | 2.569 | 55,55 | 746 | 16,13 | 3.820 | 82,59 | 59 | 1,28 |
| Noruega | 1.480 | 100,00 | 910 | 61,49 | 570 | 38,51 | 311 | 21,01 | 1.118 | 75,54 | 51 | 3,45 |
| Países Bajos | 9.298 | 100,00 | 4.379 | 47,10 | 4.919 | 52,90 | 2.312 | 24,87 | 6.649 | 71,51 | 337 | 3,62 |
| Polonia | 23.559 | 100,00 | 13.566 | 57,58 | 9.993 | 42,42 | 4.053 | 17,20 | 19.221 | 81,59 | 285 | 1,21 |
| Portugal | 67.848 | 100,00 | 13.639 | 20,10 | 54.209 | 79,90 | 15.380 | 22,67 | 50.614 | 74,60 | 1.854 | 2,73 |
| Reino Unido | 42.147 | 100,00 | 21.147 | 50,17 | 21.000 | 49,83 | 9.138 | 21,68 | 30.389 | 72,10 | 2.620 | 6,22 |
| Rep. Checa | 2.004 | 100,00 | 984 | 49,10 | 1.020 | 50,90 | 224 | 11,18 | 1.758 | 87,72 | 22 | 1,10 |
| Suecia | 4.531 | 100,00 | 2.879 | 63,54 | 1.652 | 36,46 | 1.562 | 34,47 | 2.803 | 61,86 | 166 | 3,66 |
| Suiza | 1.529 | 100,00 | 882 | 57,68 | 647 | 42,32 | 346 | 22,63 | 1.086 | 71,03 | 97 | 6,34 |
| Otros Europa Comunitaria | 944 | 100,00 | 477 | 50,53 | 467 | 49,47 | 119 | 12,61 | 804 | 85,17 | 21 | 2,22 |
| **RESTO DE EUROPA** | **199.411** | **100,00** | **77.387** | **38,81** | **122.024** | **61,19** | **26.036** | **13,06** | **170.731** | **85,62** | **2.644** | **1,33** |
| Albania | 600 | 100,00 | 175 | 29,17 | 425 | 70,83 | 92 | 15,33 | 506 | 84,33 | 2 | 0,33 |
| Andorra | 1.706 | 100,00 | 734 | 43,02 | 972 | 56,98 | 233 | 13,66 | 1.449 | 84,94 | 24 | 1,41 |
| Bielorrusia | 722 | 100,00 | 397 | 54,99 | 325 | 45,01 | 102 | 14,13 | 613 | 84,90 | 7 | 0,97 |
| Bosnia-Herzegovina | 1.055 | 100,00 | 349 | 33,08 | 706 | 66,92 | 312 | 29,57 | 723 | 68,53 | 20 | 1,90 |
| Bulgaria | 35.183 | 100,00 | 11.818 | 33,59 | 23.365 | 66,41 | 4.126 | 11,73 | 30.309 | 86,15 | 748 | 2,13 |
| Croacia | 671 | 100,00 | 253 | 37,70 | 418 | 62,30 | 65 | 9,69 | 596 | 88,82 | 10 | 1,49 |
| Moldavia | 4.176 | 100,00 | 1.399 | 33,50 | 2.777 | 66,50 | 467 | 11,18 | 3.648 | 87,36 | 61 | 1,46 |
| Rumanía | 107.535 | 100,00 | 40.709 | 37,86 | 66.826 | 62,14 | 16.096 | 14,97 | 90.545 | 84,20 | 894 | 0,83 |
| Rusia | 12.643 | 100,00 | 7.707 | 60,96 | 4.936 | 39,04 | 1.701 | 13,45 | 10.718 | 84,77 | 224 | 1,77 |
| Serbia-Montenegro | 1.638 | 100,00 | 694 | 42,37 | 944 | 57,63 | 208 | 12,70 | 1.402 | 85,59 | 28 | 1,71 |
| Turquía | 391 | 100,00 | 58 | 14,83 | 333 | 85,17 | 39 | 9,97 | 351 | 89,77 | 1 | 0,26 |
| Ucrania | 32.962 | 100,00 | 13.061 | 39,62 | 19.901 | 60,38 | 2.585 | 7,84 | 29.755 | 90,27 | 622 | 1,89 |
| Otros Resto de Europa | 129 | 100,00 | 33 | 25,58 | 96 | 74,42 | 10 | 7,75 | 116 | 89,92 | 3 | 2,33 |
| **ÁFRICA** | **621.592** | **100,00** | **76.402** | **12,29** | **545.190** | **87,71** | **93.698** | **15,07** | **522.328** | **84,03** | **5.566** | **0,90** |
| Angola | 2.726 | 100,00 | 728 | 26,71 | 1.998 | 73,29 | 509 | 18,67 | 2.197 | 80,59 | 20 | 0,73 |
| Argelia | 42.349 | 100,00 | 2.530 | 5,97 | 39.819 | 94,03 | 2.034 | 4,80 | 39.997 | 94,45 | 318 | 0,75 |
| Burkina Faso | 924 | 100,00 | 37 | 4,00 | 887 | 96,00 | 39 | 4,22 | 885 | 95,78 | — | — |
| Cabo Verde | 1.133 | 100,00 | 520 | 45,90 | 613 | 54,10 | 232 | 20,48 | 893 | 78,82 | 8 | 0,71 |
| Camerún | 3.715 | 100,00 | 656 | 17,66 | 3.059 | 82,34 | 717 | 19,30 | 2.971 | 79,97 | 27 | 0,73 |
| Congo | 3.078 | 100,00 | 584 | 18,97 | 2.494 | 81,03 | 238 | 7,73 | 2.826 | 91,81 | 14 | 0,45 |
| Costa de Marfil | 1.783 | 100,00 | 170 | 9,53 | 1.613 | 90,47 | 269 | 15,09 | 1.508 | 84,58 | 6 | 0,34 |
| Egipto | 1.288 | 100,00 | 109 | 8,46 | 1.179 | 91,54 | 60 | 4,66 | 1.216 | 94,41 | 12 | 0,93 |
| Gambia | 12.397 | 100,00 | 1.364 | 11,00 | 11.033 | 89,00 | 1.634 | 13,18 | 10.698 | 86,30 | 65 | 0,52 |
| Ghana | 13.292 | 100,00 | 1.162 | 8,74 | 12.130 | 91,26 | 1.574 | 11,84 | 11.680 | 87,87 | 38 | 0,29 |
| Guinea | 10.106 | 100,00 | 1.990 | 19,69 | 8.116 | 80,31 | 1.342 | 13,28 | 8.679 | 85,88 | 85 | 0,84 |
| Guinea Bissau | 5.254 | 100,00 | 526 | 10,01 | 4.728 | 89,99 | 577 | 10,98 | 4.632 | 88,16 | 45 | 0,86 |
| Guinea Ecuatorial | 8.171 | 100,00 | 3.925 | 48,04 | 4.246 | 51,96 | 1.230 | 15,05 | 6.908 | 84,54 | 33 | 0,40 |
| Kenia | 276 | 100,00 | 128 | 46,38 | 148 | 53,62 | 43 | 15,58 | 231 | 83,70 | 2 | 0,72 |
| Liberia | 2.267 | 100,00 | 200 | 8,82 | 2.067 | 91,18 | 212 | 9,35 | 2.040 | 89,99 | 15 | 0,66 |
| Malí | 14.576 | 100,00 | 288 | 1,98 | 14.288 | 98,02 | 1.107 | 7,59 | 13.450 | 92,27 | 19 | 0,13 |
| Marruecos | 407.667 | 100,00 | 49.445 | 12,13 | 358.222 | 87,87 | 72.438 | 17,77 | 330.867 | 81,16 | 4.362 | 1,07 |
| Mauritania | 15.344 | 100,00 | 651 | 4,24 | 14.693 | 95,76 | 804 | 5,24 | 14.449 | 94,17 | 91 | 0,59 |
| Nigeria | 31.410 | 100,00 | 6.237 | 19,86 | 25.173 | 80,14 | 3.294 | 10,49 | 28.095 | 89,45 | 21 | 0,07 |
| Rep. Dem. del Congo | 1.437 | 100,00 | 280 | 19,49 | 1.157 | 80,51 | 130 | 9,05 | 1.292 | 89,91 | 15 | 1,04 |
| Rep. Sudafricana | 305 | 100,00 | 102 | 33,44 | 203 | 66,56 | 55 | 18,03 | 246 | 80,66 | 4 | 1,31 |
| Senegal | 27.091 | 100,00 | 2.735 | 10,10 | 24.356 | 89,90 | 3.039 | 11,22 | 23.795 | 87,83 | 257 | 0,95 |
| Sierra Leona | 5.787 | 100,00 | 442 | 7,64 | 5.345 | 92,36 | 1.078 | 18,63 | 4.689 | 81,03 | 20 | 0,35 |
| Túnez | 927 | 100,00 | 145 | 15,64 | 782 | 84,36 | 98 | 10,57 | 827 | 89,21 | 2 | 0,22 |
| Otros África | 8.289 | 100,00 | 1.448 | 17,47 | 6.841 | 82,53 | 945 | 11,40 | 7.257 | 87,55 | 87 | 1,05 |

**TABLA VII.19**

**CONTRATOS REGISTRADOS CORRESPONDIENTES A TRABAJADORES EXTRANJEROS SEGÚN CONTINENTE Y NACIONALIDAD POR SEXO Y GRUPO DE EDAD -A- 2004**

| CONTINENTE / NACIONALIDAD | TOTAL | | SEXO | | | | GRUPO DE EDAD -A- | | | | | |
|---|---|---|---|---|---|---|---|---|---|---|---|---|
| | | | Mujeres | | Varones | | De 16 a 24 años | | De 25 a 54 años | | Más de 54 años | |
| | Número | Porcentaje | Número | Porcentaje | Número | Porcentaje | Número | Porcentaje | Número | Porcentaje | Número | Porcentaje |
| **IBEROAMÉRICA** | **750.172** | **100,00** | **358.994** | **47,85** | **391.178** | **52,15** | **110.901** | **14,78** | **627.182** | **83,61** | **12.089** | **1,61** |
| Argentina | 56.257 | 100,00 | 24.443 | 43,45 | 31.814 | 56,55 | 6.982 | 12,41 | 47.174 | 83,85 | 2.101 | 3,73 |
| Bolivia | 12.693 | 100,00 | 5.200 | 40,97 | 7.493 | 59,03 | 1.775 | 13,98 | 10.798 | 85,07 | 120 | 0,95 |
| Brasil | 13.691 | 100,00 | 8.849 | 64,63 | 4.842 | 35,37 | 2.282 | 16,67 | 11.290 | 82,46 | 119 | 0,87 |
| Colombia | 148.712 | 100,00 | 77.894 | 52,38 | 70.818 | 47,62 | 21.688 | 14,58 | 124.929 | 84,01 | 2.095 | 1,41 |
| Costa Rica | 361 | 100,00 | 168 | 46,54 | 193 | 53,46 | 42 | 11,63 | 319 | 88,37 | — | — |
| Cuba | 30.700 | 100,00 | 15.210 | 49,54 | 15.490 | 50,46 | 3.253 | 10,60 | 26.382 | 85,93 | 1.065 | 3,47 |
| Chile | 14.764 | 100,00 | 5.631 | 38,14 | 9.133 | 61,86 | 1.740 | 11,79 | 12.641 | 85,62 | 383 | 2,59 |
| Ecuador | 307.603 | 100,00 | 140.422 | 45,65 | 167.181 | 54,35 | 46.224 | 15,03 | 258.032 | 83,88 | 3.347 | 1,09 |
| El Salvador | 1.018 | 100,00 | 585 | 57,47 | 433 | 42,53 | 130 | 12,77 | 878 | 86,25 | 10 | 0,98 |
| Guatemala | 273 | 100,00 | 144 | 52,75 | 129 | 47,25 | 39 | 14,29 | 229 | 83,88 | 5 | 1,83 |
| Honduras | 1.759 | 100,00 | 1.171 | 66,57 | 588 | 33,43 | 371 | 21,09 | 1.371 | 77,94 | 17 | 0,97 |
| Méjico | 4.239 | 100,00 | 2.240 | 52,84 | 1.999 | 47,16 | 566 | 13,35 | 3.637 | 85,80 | 36 | 0,85 |
| Nicaragua | 605 | 100,00 | 346 | 57,19 | 259 | 42,81 | 105 | 17,36 | 490 | 80,99 | 10 | 1,65 |
| Panamá | 369 | 100,00 | 193 | 52,30 | 176 | 47,70 | 40 | 10,84 | 321 | 86,99 | 8 | 2,17 |
| Paraguay | 1.422 | 100,00 | 681 | 47,89 | 741 | 52,11 | 261 | 18,35 | 1.138 | 80,03 | 23 | 1,62 |
| Perú | 93.263 | 100,00 | 43.554 | 46,70 | 49.709 | 53,30 | 14.070 | 15,09 | 77.669 | 83,28 | 1.524 | 1,63 |
| Rep. Dominicana | 34.175 | 100,00 | 18.479 | 54,07 | 15.696 | 45,93 | 7.552 | 22,10 | 26.040 | 76,20 | 583 | 1,71 |
| Uruguay | 12.900 | 100,00 | 5.532 | 42,88 | 7.368 | 57,12 | 1.591 | 12,33 | 10.924 | 84,68 | 385 | 2,98 |
| Venezuela | 13.018 | 100,00 | 7.114 | 54,65 | 5.904 | 45,35 | 1.761 | 13,53 | 11.049 | 84,87 | 208 | 1,60 |
| Otros Iberoamérica | 2.350 | 100,00 | 1.138 | 48,43 | 1.212 | 51,57 | 429 | 18,26 | 1.871 | 79,62 | 50 | 2,13 |
| **AMÉRICA DEL NORTE** | **3.883** | **100,00** | **1.910** | **49,19** | **1.973** | **50,81** | **381** | **9,81** | **3.293** | **84,81** | **209** | **5,38** |
| Canadá | 471 | 100,00 | 252 | 53,50 | 219 | 46,50 | 35 | 7,43 | 418 | 88,75 | 18 | 3,82 |
| Estados Unidos | 3.412 | 100,00 | 1.658 | 48,59 | 1.754 | 51,41 | 346 | 10,14 | 2.875 | 84,26 | 191 | 5,60 |
| **ASIA** | **104.916** | **100,00** | **20.321** | **19,37** | **84.595** | **80,63** | **16.158** | **15,40** | **87.709** | **83,60** | **1.049** | **1,00** |
| Armenia | 3.241 | 100,00 | 1.062 | 32,77 | 2.179 | 67,23 | 473 | 14,59 | 2.631 | 81,18 | 137 | 4,23 |
| Bangladesh | 3.615 | 100,00 | 340 | 9,41 | 3.275 | 90,59 | 489 | 13,53 | 3.114 | 86,14 | 12 | 0,33 |
| Corea del Sur | 185 | 100,00 | 89 | 48,11 | 96 | 51,89 | 37 | 20,00 | 144 | 77,84 | 4 | 2,16 |
| China | 38.287 | 100,00 | 11.956 | 31,23 | 26.331 | 68,77 | 8.967 | 23,42 | 29.113 | 76,04 | 207 | 0,54 |
| Filipinas | 7.102 | 100,00 | 3.313 | 46,65 | 3.789 | 53,35 | 953 | 13,42 | 5.975 | 84,13 | 174 | 2,45 |
| Georgia | 1.648 | 100,00 | 392 | 23,79 | 1.256 | 76,21 | 135 | 8,19 | 1.435 | 87,08 | 78 | 4,73 |
| India | 8.704 | 100,00 | 588 | 6,76 | 8.116 | 93,24 | 1.169 | 13,43 | 7.483 | 85,97 | 52 | 0,60 |
| Indonesia | 137 | 100,00 | 80 | 58,39 | 57 | 41,61 | 13 | 9,49 | 120 | 87,59 | 4 | 2,92 |
| Irak | 316 | 100,00 | 52 | 16,46 | 264 | 83,54 | 36 | 11,39 | 278 | 87,97 | 2 | 0,63 |
| Irán | 585 | 100,00 | 156 | 26,67 | 429 | 73,33 | 127 | 21,71 | 445 | 76,07 | 13 | 2,22 |
| Israel | 371 | 100,00 | 149 | 40,16 | 222 | 59,84 | 65 | 17,52 | 285 | 76,82 | 21 | 5,66 |
| Japón | 693 | 100,00 | 376 | 54,26 | 317 | 45,74 | 67 | 9,67 | 604 | 87,16 | 22 | 3,17 |
| Jordania | 340 | 100,00 | 33 | 9,71 | 307 | 90,29 | 22 | 6,47 | 307 | 90,29 | 11 | 3,24 |
| Líbano | 426 | 100,00 | 107 | 25,12 | 319 | 74,88 | 68 | 15,96 | 349 | 81,92 | 9 | 2,11 |
| Pakistán | 35.066 | 100,00 | 410 | 1,17 | 34.656 | 98,83 | 2.882 | 8,22 | 31.951 | 91,12 | 233 | 0,66 |
| Palestina | 67 | 100,00 | 15 | 22,39 | 52 | 77,61 | 18 | 26,87 | 47 | 70,15 | 2 | 2,99 |
| Siria | 650 | 100,00 | 74 | 11,38 | 576 | 88,62 | 49 | 7,54 | 594 | 91,38 | 7 | 1,08 |
| Tailandia | 216 | 100,00 | 134 | 62,04 | 82 | 37,96 | 16 | 7,41 | 192 | 88,89 | 8 | 3,70 |
| Taiwán | 106 | 100,00 | 42 | 39,62 | 64 | 60,38 | 15 | 14,15 | 88 | 83,02 | 3 | 2,83 |
| Otros Asia | 3.161 | 100,00 | 953 | 30,15 | 2.208 | 69,85 | 557 | 17,62 | 2.554 | 80,80 | 50 | 1,58 |
| **OCEANÍA** | **3.620** | **100,00** | **978** | **27,02** | **2.642** | **72,98** | **683** | **18,87** | **2.885** | **79,70** | **52** | **1,44** |
| Australia | 563 | 100,00 | 253 | 44,94 | 310 | 55,06 | 57 | 10,12 | 491 | 87,21 | 15 | 2,66 |
| Otros Oceanía | 3.057 | 100,00 | 725 | 23,72 | 2.332 | 76,28 | 626 | 20,48 | 2.394 | 78,31 | 37 | 1,21 |
| **No consta** | **2.657** | **100,00** | **1.123** | **42,27** | **1.534** | **57,73** | **506** | **19,04** | **2.127** | **80,05** | **24** | **0,90** |
| **TOTAL** | **2.004.803** | **100,00** | **668.120** | **33,33** | **1.336.683** | **66,67** | **317.266** | **15,83** | **1.655.403** | **82,57** | **32.134** | **1,60** |

**TABLA VII.20**

**CONTRATOS REGISTRADOS CORRESPONDIENTES A TRABAJADORES EXTRANJEROS SEGÚN CONTINENTE Y NACIONALIDAD POR GRUPO DE EDAD -B- 2004**

| CONTINENTE / NACIONALIDAD | TOTAL | GRUPO DE EDAD -B- | | | | | | | | | |
|---|---|---|---|---|---|---|---|---|---|---|---|
| | | De 16 a 19 años | De 20 a 24 años | De 25 a 29 años | De 30 a 34 años | De 35 a 39 años | De 40 a 44 años | De 45 a 49 años | De 50 a 54 años | De 55 a 59 años | Más de 59 años |
| **TOTAL** | **2.004.803** | **52.193** | **265.073** | **469.673** | **445.887** | **331.773** | **218.868** | **127.186** | **62.016** | **23.427** | **8.707** |
| **EUROPA COMUNITARIA** | **318.552** | **14.305** | **54.598** | **71.943** | **57.198** | **42.739** | **32.316** | **21.760** | **13.192** | **7.302** | **3.199** |
| Alemania | 30.039 | 1.328 | 5.256 | 5.962 | 4.728 | 4.655 | 3.570 | 2.162 | 1.272 | 681 | 425 |
| Austria | 2.765 | 143 | 503 | 697 | 425 | 364 | 280 | 180 | 85 | 61 | 27 |
| Bélgica | 7.721 | 336 | 1.430 | 1.608 | 1.311 | 992 | 868 | 566 | 374 | 134 | 102 |
| Dinamarca | 1.628 | 78 | 375 | 394 | 283 | 204 | 119 | 69 | 65 | 31 | 10 |
| Eslovaquia | 1.757 | 11 | 265 | 613 | 435 | 171 | 112 | 82 | 45 | 20 | 3 |
| Finlandia | 1.579 | 53 | 352 | 395 | 213 | 144 | 152 | 85 | 139 | 37 | 9 |
| Francia | 35.953 | 1.586 | 7.590 | 9.029 | 7.050 | 4.431 | 2.734 | 1.825 | 895 | 547 | 266 |
| Grecia | 1.885 | 25 | 265 | 608 | 376 | 221 | 199 | 93 | 67 | 26 | 5 |
| Hungría | 847 | 9 | 80 | 244 | 204 | 136 | 70 | 66 | 15 | 16 | 7 |
| Irlanda | 3.854 | 227 | 840 | 1.025 | 672 | 414 | 285 | 191 | 121 | 64 | 15 |
| Italia | 72.227 | 2.529 | 11.391 | 20.016 | 14.956 | 8.518 | 5.612 | 4.022 | 2.692 | 1.837 | 654 |
| Letonia | 332 | 9 | 31 | 107 | 66 | 54 | 31 | 12 | 10 | 11 | 1 |
| Lituania | 4.625 | 80 | 666 | 1.254 | 910 | 622 | 581 | 334 | 119 | 40 | 19 |
| Noruega | 1.480 | 68 | 243 | 357 | 239 | 164 | 174 | 115 | 69 | 35 | 16 |
| Países Bajos | 9.298 | 592 | 1.720 | 1.896 | 1.451 | 1.369 | 979 | 598 | 356 | 244 | 93 |
| Polonia | 23.559 | 330 | 3.723 | 5.118 | 4.453 | 3.442 | 3.286 | 2.042 | 880 | 252 | 33 |
| Portugal | 67.848 | 4.366 | 11.014 | 12.766 | 11.409 | 9.918 | 7.813 | 5.606 | 3.102 | 1.313 | 541 |
| Reino Unido | 42.147 | 2.204 | 6.934 | 7.355 | 6.566 | 6.014 | 4.714 | 3.186 | 2.554 | 1.778 | 842 |
| Rep. Checa | 2.004 | 17 | 207 | 673 | 443 | 227 | 205 | 150 | 60 | 18 | 4 |
| Suecia | 4.531 | 241 | 1.321 | 1.200 | 625 | 388 | 251 | 198 | 141 | 91 | 75 |
| Suiza | 1.529 | 58 | 288 | 350 | 206 | 182 | 188 | 100 | 60 | 51 | 46 |
| Otros Europa Comunitaria | 944 | 15 | 104 | 276 | 177 | 109 | 93 | 78 | 71 | 15 | 6 |
| **RESTO DE EUROPA** | **199.411** | **3.855** | **22.181** | **45.333** | **42.761** | **34.063** | **24.114** | **16.422** | **8.038** | **2.228** | **416** |
| Albania | 600 | 19 | 73 | 172 | 116 | 113 | 52 | 38 | 15 | 1 | 1 |
| Andorra | 1.706 | 30 | 203 | 433 | 376 | 258 | 223 | 120 | 39 | 12 | 12 |
| Bielorrusia | 722 | 11 | 91 | 244 | 138 | 99 | 87 | 28 | 17 | 4 | 3 |
| Bosnia-Herzegovina | 1.055 | 88 | 224 | 194 | 155 | 148 | 107 | 77 | 42 | 16 | 4 |
| Bulgaria | 35.183 | 706 | 3.420 | 7.170 | 6.983 | 5.788 | 5.022 | 3.372 | 1.974 | 641 | 107 |
| Croacia | 671 | 5 | 60 | 168 | 174 | 109 | 93 | 31 | 21 | 9 | 1 |
| Moldavia | 4.176 | 62 | 405 | 825 | 808 | 784 | 579 | 432 | 220 | 51 | 10 |
| Rumanía | 107.535 | 2.082 | 14.014 | 26.698 | 24.195 | 18.897 | 10.603 | 7.148 | 3.004 | 747 | 147 |
| Rusia | 12.643 | 333 | 1.368 | 2.581 | 2.593 | 1.925 | 1.721 | 1.155 | 743 | 188 | 36 |
| Serbia-Montenegro | 1.638 | 43 | 165 | 294 | 327 | 321 | 213 | 135 | 112 | 20 | 8 |
| Turquía | 391 | 6 | 33 | 121 | 100 | 52 | 55 | 10 | 13 | 1 | — |
| Ucrania | 32.962 | 470 | 2.115 | 6.416 | 6.753 | 5.545 | 5.351 | 3.853 | 1.837 | 537 | 85 |
| Otros Resto de Europa | 129 | — | 10 | 17 | 43 | 24 | 8 | 23 | 1 | 1 | 2 |
| **ÁFRICA** | **621.592** | **16.766** | **76.932** | **156.028** | **153.209** | **105.529** | **61.854** | **31.486** | **14.222** | **3.856** | **1.710** |
| Angola | 2.726 | 71 | 438 | 543 | 586 | 535 | 231 | 234 | 68 | 16 | 4 |
| Argelia | 42.349 | 315 | 1.719 | 8.483 | 13.819 | 10.522 | 4.451 | 1.942 | 780 | 212 | 106 |
| Burkina Faso | 924 | — | 39 | 203 | 346 | 186 | 105 | 26 | 19 | — | — |
| Cabo Verde | 1.133 | 64 | 168 | 220 | 223 | 205 | 118 | 90 | 37 | 4 | 4 |
| Camerún | 3.715 | 93 | 624 | 1.098 | 1.190 | 423 | 148 | 79 | 33 | 23 | 4 |
| Congo | 3.078 | 59 | 179 | 734 | 937 | 649 | 366 | 109 | 31 | 11 | 3 |
| Costa de Marfil | 1.783 | 23 | 246 | 613 | 484 | 249 | 95 | 31 | 36 | 6 | — |
| Egipto | 1.288 | 15 | 45 | 328 | 352 | 288 | 164 | 55 | 29 | 11 | 1 |
| Gambia | 12.397 | 439 | 1.195 | 2.229 | 2.747 | 2.481 | 1.673 | 1.120 | 448 | 58 | 7 |
| Ghana | 13.292 | 195 | 1.379 | 4.016 | 3.407 | 2.305 | 1.255 | 536 | 161 | 37 | 1 |
| Guinea | 10.106 | 256 | 1.086 | 2.491 | 2.629 | 1.880 | 1.079 | 410 | 190 | 61 | 24 |
| Guinea Bissau | 5.254 | 129 | 448 | 1.295 | 1.140 | 1.037 | 718 | 323 | 119 | 29 | 16 |
| Guinea Ecuatorial | 8.171 | 167 | 1.063 | 2.129 | 2.325 | 1.254 | 698 | 351 | 151 | 28 | 5 |
| Kenia | 276 | 1 | 42 | 67 | 67 | 58 | 26 | 8 | 5 | 2 | — |
| Liberia | 2.267 | 27 | 185 | 572 | 702 | 432 | 245 | 75 | 14 | 2 | 13 |
| Malí | 14.576 | 27 | 1.080 | 5.619 | 4.451 | 2.244 | 911 | 167 | 58 | 17 | 2 |
| Marruecos | 407.667 | 13.798 | 58.640 | 99.776 | 92.982 | 64.276 | 41.387 | 21.922 | 10.524 | 2.930 | 1.432 |
| Mauritania | 15.344 | 101 | 703 | 3.374 | 4.704 | 3.461 | 1.774 | 758 | 378 | 75 | 16 |
| Nigeria | 31.410 | 172 | 3.122 | 12.097 | 8.901 | 4.997 | 1.480 | 492 | 128 | 21 | — |
| Rep. Dem. del Congo | 1.437 | 53 | 77 | 189 | 455 | 388 | 183 | 70 | 7 | 15 | — |
| Rep. Sudafricana | 305 | 6 | 49 | 67 | 54 | 34 | 40 | 34 | 17 | 3 | 1 |
| Senegal | 27.091 | 598 | 2.441 | 5.360 | 6.541 | 5.350 | 3.701 | 2.092 | 751 | 196 | 61 |
| Sierra Leona | 5.787 | 17 | 1.061 | 2.343 | 1.607 | 503 | 151 | 48 | 37 | 19 | 1 |
| Túnez | 927 | 16 | 82 | 195 | 268 | 172 | 85 | 65 | 42 | 2 | — |
| Otros África | 8.289 | 124 | 821 | 1.987 | 2.292 | 1.600 | 770 | 449 | 159 | 78 | 9 |

**TABLA VII.20**

**CONTRATOS REGISTRADOS CORRESPONDIENTES A TRABAJADORES EXTRANJEROS SEGÚN CONTINENTE Y NACIONALIDAD POR GRUPO DE EDAD -B-**
**2004**

| CONTINENTE / NACIONALIDAD | TOTAL | GRUPO DE EDAD -B- | | | | | | | | | |
|---|---|---|---|---|---|---|---|---|---|---|---|
| | | De 16 a 19 años | De 20 a 24 años | De 25 a 29 años | De 30 a 34 años | De 35 a 39 años | De 40 a 44 años | De 45 a 49 años | De 50 a 54 años | De 55 a 59 años | Más de 59 años |
| **IBEROAMÉRICA** | **750.172** | **14.746** | **96.155** | **169.640** | **166.289** | **129.792** | **87.606** | **50.124** | **23.731** | **9.077** | **3.012** |
| Argentina | 56.257 | 966 | 6.016 | 14.680 | 12.831 | 7.825 | 5.343 | 3.816 | 2.679 | 1.519 | 582 |
| Bolivia | 12.693 | 185 | 1.590 | 2.964 | 3.045 | 2.157 | 1.485 | 780 | 367 | 103 | 17 |
| Brasil | 13.691 | 406 | 1.876 | 3.605 | 3.342 | 2.242 | 1.172 | 617 | 312 | 103 | 16 |
| Colombia | 148.712 | 3.494 | 18.194 | 30.281 | 31.901 | 28.167 | 19.451 | 10.537 | 4.592 | 1.678 | 417 |
| Costa Rica | 361 | 10 | 32 | 106 | 55 | 89 | 42 | 15 | 12 | — | — |
| Cuba | 30.700 | 765 | 2.488 | 5.551 | 7.730 | 5.973 | 3.892 | 1.875 | 1.361 | 677 | 388 |
| Chile | 14.764 | 210 | 1.530 | 2.954 | 3.111 | 2.516 | 1.885 | 1.323 | 852 | 279 | 104 |
| Ecuador | 307.603 | 4.537 | 41.687 | 73.885 | 68.675 | 52.918 | 35.082 | 19.557 | 7.915 | 2.607 | 740 |
| El Salvador | 1.018 | 24 | 106 | 297 | 226 | 180 | 80 | 79 | 16 | 9 | 1 |
| Guatemala | 273 | 1 | 38 | 83 | 85 | 24 | 14 | 21 | 2 | 5 | — |
| Honduras | 1.759 | 91 | 280 | 379 | 393 | 240 | 190 | 104 | 65 | 11 | 6 |
| Méjico | 4.239 | 38 | 528 | 1.257 | 1.256 | 653 | 261 | 139 | 71 | 24 | 12 |
| Nicaragua | 605 | 21 | 84 | 151 | 94 | 120 | 99 | 17 | 9 | 4 | 6 |
| Panamá | 369 | 3 | 37 | 104 | 100 | 60 | 32 | 9 | 16 | 6 | 2 |
| Paraguay | 1.422 | 18 | 243 | 296 | 304 | 301 | 123 | 71 | 43 | 18 | 5 |
| Perú | 93.263 | 1.491 | 12.579 | 20.045 | 20.065 | 16.174 | 11.365 | 6.909 | 3.111 | 1.130 | 394 |
| Rep. Dominicana | 34.175 | 1.908 | 5.644 | 6.544 | 6.989 | 5.595 | 3.686 | 2.196 | 1.030 | 500 | 83 |
| Uruguay | 12.900 | 219 | 1.372 | 2.697 | 2.639 | 2.056 | 1.768 | 1.040 | 724 | 217 | 168 |
| Venezuela | 13.018 | 278 | 1.483 | 3.192 | 2.945 | 2.120 | 1.430 | 876 | 486 | 154 | 54 |
| Otros Iberoamérica | 2.350 | 81 | 348 | 569 | 503 | 382 | 206 | 143 | 68 | 33 | 17 |
| **AMÉRICA DEL NORTE** | **3.883** | **53** | **328** | **744** | **797** | **652** | **580** | **329** | **191** | **114** | **95** |
| Canadá | 471 | 6 | 29 | 148 | 76 | 74 | 75 | 35 | 10 | 16 | 2 |
| Estados Unidos | 3.412 | 47 | 299 | 596 | 721 | 578 | 505 | 294 | 181 | 98 | 93 |
| **ASIA** | **104.916** | **2.296** | **13.862** | **24.497** | **24.277** | **18.035** | **11.662** | **6.754** | **2.484** | **794** | **255** |
| Armenia | 3.241 | 139 | 334 | 529 | 492 | 505 | 449 | 442 | 214 | 97 | 40 |
| Bangladesh | 3.615 | 89 | 400 | 957 | 903 | 732 | 334 | 107 | 81 | 11 | 1 |
| Corea del Sur | 185 | 14 | 23 | 40 | 29 | 28 | 13 | 31 | 3 | 1 | 3 |
| China | 38.287 | 1.242 | 7.725 | 8.612 | 7.384 | 6.238 | 4.156 | 2.074 | 649 | 169 | 38 |
| Filipinas | 7.102 | 162 | 791 | 1.528 | 1.624 | 1.118 | 873 | 562 | 270 | 132 | 42 |
| Georgia | 1.648 | 30 | 105 | 255 | 335 | 256 | 234 | 245 | 110 | 53 | 25 |
| India | 8.704 | 148 | 1.021 | 2.206 | 2.247 | 1.400 | 987 | 502 | 141 | 37 | 15 |
| Indonesia | 137 | 1 | 12 | 29 | 46 | 15 | 18 | 9 | 3 | 2 | 2 |
| Irak | 316 | 1 | 35 | 59 | 75 | 65 | 37 | 35 | 7 | 2 | — |
| Irán | 585 | 28 | 99 | 56 | 134 | 86 | 75 | 71 | 23 | 7 | 6 |
| Israel | 371 | 6 | 59 | 95 | 86 | 57 | 22 | 21 | 4 | 11 | 10 |
| Japón | 693 | 12 | 55 | 128 | 184 | 148 | 85 | 29 | 30 | 19 | 3 |
| Jordania | 340 | 8 | 14 | 86 | 82 | 45 | 46 | 38 | 10 | 9 | 2 |
| Líbano | 426 | 3 | 65 | 68 | 86 | 74 | 88 | 21 | 12 | 5 | 4 |
| Pakistán | 35.066 | 281 | 2.601 | 8.959 | 9.597 | 6.613 | 3.682 | 2.303 | 797 | 190 | 43 |
| Palestina | 67 | 5 | 13 | 20 | 22 | 2 | 2 | — | 1 | 2 | — |
| Siria | 650 | 6 | 43 | 150 | 154 | 129 | 93 | 47 | 21 | 5 | 2 |
| Tailandia | 216 | 3 | 13 | 37 | 60 | 34 | 32 | 18 | 11 | 7 | 1 |
| Taiwán | 106 | 1 | 14 | 15 | 27 | 16 | 17 | 6 | 7 | 3 | — |
| Otros Asia | 3.161 | 117 | 440 | 668 | 710 | 474 | 419 | 193 | 90 | 32 | 18 |
| **OCEANÍA** | **3.620** | **99** | **584** | **852** | **799** | **538** | **374** | **230** | **92** | **35** | **17** |
| Australia | 563 | 4 | 53 | 117 | 102 | 97 | 110 | 50 | 15 | 9 | 6 |
| Otros Oceanía | 3.057 | 95 | 531 | 735 | 697 | 441 | 264 | 180 | 77 | 26 | 11 |
| **No consta** | **2.657** | **73** | **433** | **636** | **557** | **425** | **362** | **81** | **66** | **21** | **3** |
| **TOTAL** | **2.004.803** | **52.193** | **265.073** | **469.673** | **445.887** | **331.773** | **218.868** | **127.186** | **62.016** | **23.427** | **8.707** |

**TABLA VII.21**

**CONTRATOS REGISTRADOS CORRESPONDIENTES A TRABAJADORES EXTRANJEROS SEGÚN CONTINENTE Y NACIONALIDAD POR SECTOR DE ACTIVIDAD**
**2004**

| CONTINENTE / NACIONALIDAD | TOTAL | | SECTOR DE ACTIVIDAD | | | | | | | |
|---|---|---|---|---|---|---|---|---|---|---|
| | | | AGRICULTURA | | INDUSTRIA | | CONSTRUCCIÓN | | SERVICIOS | |
| | Número | Porcentaje | Número | Porcentaje | Número | Porcentaje | Número | Porcentaje | Número | Porcentaje |
| **TOTAL** | **2.004.803** | **100,00** | **339.384** | **16,93** | **119.644** | **5,97** | **415.645** | **20,73** | **1.130.130** | **56,37** |
| **EUROPA COMUNITARIA** | **318.552** | **100,00** | **28.217** | **8,86** | **15.438** | **4,85** | **48.464** | **15,21** | **226.433** | **71,08** |
| Alemania | 30.039 | 100,00 | 529 | 1,76 | 1.487 | 4,95 | 1.943 | 6,47 | 26.080 | 86,82 |
| Austria | 2.765 | 100,00 | 35 | 1,27 | 102 | 3,69 | 142 | 5,14 | 2.486 | 89,91 |
| Bélgica | 7.721 | 100,00 | 158 | 2,05 | 305 | 3,95 | 545 | 7,06 | 6.713 | 86,94 |
| Dinamarca | 1.628 | 100,00 | 22 | 1,35 | 76 | 4,67 | 88 | 5,41 | 1.442 | 88,57 |
| Eslovaquia | 1.757 | 100,00 | 159 | 9,05 | 111 | 6,32 | 291 | 16,56 | 1.196 | 68,07 |
| Finlandia | 1.579 | 100,00 | 5 | 0,32 | 36 | 2,28 | 63 | 3,99 | 1.475 | 93,41 |
| Francia | 35.953 | 100,00 | 1.203 | 3,35 | 2.125 | 5,91 | 2.367 | 6,58 | 30.258 | 84,16 |
| Grecia | 1.885 | 100,00 | 112 | 5,94 | 94 | 4,99 | 365 | 19,36 | 1.314 | 69,71 |
| Hungría | 847 | 100,00 | 19 | 2,24 | 163 | 19,24 | 97 | 11,45 | 568 | 67,06 |
| Irlanda | 3.854 | 100,00 | 18 | 0,47 | 86 | 2,23 | 81 | 2,10 | 3.669 | 95,20 |
| Italia | 72.227 | 100,00 | 534 | 0,74 | 3.309 | 4,58 | 5.755 | 7,97 | 62.629 | 86,71 |
| Letonia | 332 | 100,00 | 45 | 13,55 | 28 | 8,43 | 64 | 19,28 | 195 | 58,73 |
| Lituania | 4.625 | 100,00 | 1.218 | 26,34 | 358 | 7,74 | 1.045 | 22,59 | 2.004 | 43,33 |
| Noruega | 1.480 | 100,00 | 15 | 1,01 | 36 | 2,43 | 42 | 2,84 | 1.387 | 93,72 |
| Países Bajos | 9.298 | 100,00 | 117 | 1,26 | 265 | 2,85 | 510 | 5,49 | 8.406 | 90,41 |
| Polonia | 23.559 | 100,00 | 10.958 | 46,51 | 1.221 | 5,18 | 4.864 | 20,65 | 6.516 | 27,66 |
| Portugal | 67.848 | 100,00 | 12.573 | 18,53 | 4.281 | 6,31 | 27.755 | 40,91 | 23.239 | 34,25 |
| Reino Unido | 42.147 | 100,00 | 311 | 0,74 | 1.045 | 2,48 | 1.599 | 3,79 | 39.192 | 92,99 |
| Rep. Checa | 2.004 | 100,00 | 74 | 3,69 | 99 | 4,94 | 539 | 26,90 | 1.292 | 64,47 |
| Suecia | 4.531 | 100,00 | 21 | 0,46 | 109 | 2,41 | 90 | 1,99 | 4.311 | 95,14 |
| Suiza | 1.529 | 100,00 | 35 | 2,29 | 61 | 3,99 | 85 | 5,56 | 1.348 | 88,16 |
| Otros Europa Comunitaria | 944 | 100,00 | 56 | 5,93 | 41 | 4,34 | 134 | 14,19 | 713 | 75,53 |
| **RESTO DE EUROPA** | **199.411** | **100,00** | **39.247** | **19,68** | **16.672** | **8,36** | **49.187** | **24,67** | **94.305** | **47,29** |
| Albania | 600 | 100,00 | 23 | 3,83 | 38 | 6,33 | 98 | 16,33 | 441 | 73,50 |
| Andorra | 1.706 | 100,00 | 25 | 1,47 | 82 | 4,81 | 225 | 13,19 | 1.374 | 80,54 |
| Bielorrusia | 722 | 100,00 | 74 | 10,25 | 82 | 11,36 | 109 | 15,10 | 457 | 63,30 |
| Bosnia-Herzegovina | 1.055 | 100,00 | 40 | 3,79 | 93 | 8,82 | 231 | 21,90 | 691 | 65,50 |
| Bulgaria | 35.183 | 100,00 | 5.179 | 14,72 | 2.768 | 7,87 | 7.418 | 21,08 | 19.818 | 56,33 |
| Croacia | 671 | 100,00 | 27 | 4,02 | 35 | 5,22 | 77 | 11,48 | 532 | 79,28 |
| Moldavia | 4.176 | 100,00 | 379 | 9,08 | 343 | 8,21 | 1.406 | 33,67 | 2.048 | 49,04 |
| Rumanía | 107.535 | 100,00 | 28.848 | 26,83 | 9.035 | 8,40 | 28.616 | 26,61 | 41.036 | 38,16 |
| Rusia | 12.643 | 100,00 | 798 | 6,31 | 710 | 5,62 | 2.042 | 16,15 | 9.093 | 71,92 |
| Serbia-Montenegro | 1.638 | 100,00 | 39 | 2,38 | 120 | 7,33 | 199 | 12,15 | 1.280 | 78,14 |
| Turquía | 391 | 100,00 | 11 | 2,81 | 37 | 9,46 | 33 | 8,44 | 310 | 79,28 |
| Ucrania | 32.962 | 100,00 | 3.803 | 11,54 | 3.323 | 10,08 | 8.705 | 26,41 | 17.131 | 51,97 |
| Otros Resto de Europa | 129 | 100,00 | 1 | 0,78 | 6 | 4,65 | 28 | 21,71 | 94 | 72,87 |
| **ÁFRICA** | **621.592** | **100,00** | **199.534** | **32,10** | **36.373** | **5,85** | **156.695** | **25,21** | **228.990** | **36,84** |
| Angola | 2.726 | 100,00 | 104 | 3,82 | 163 | 5,98 | 555 | 20,36 | 1.904 | 69,85 |
| Argelia | 42.349 | 100,00 | 12.973 | 30,63 | 3.098 | 7,32 | 9.130 | 21,56 | 17.148 | 40,49 |
| Burkina Faso | 924 | 100,00 | 252 | 27,27 | 88 | 9,52 | 120 | 12,99 | 464 | 50,22 |
| Cabo Verde | 1.133 | 100,00 | 72 | 6,35 | 50 | 4,41 | 363 | 32,04 | 648 | 57,19 |
| Camerún | 3.715 | 100,00 | 575 | 15,48 | 221 | 5,95 | 573 | 15,42 | 2.346 | 63,15 |
| Congo | 3.078 | 100,00 | 195 | 6,34 | 149 | 4,84 | 703 | 22,84 | 2.031 | 65,98 |
| Costa de Marfil | 1.783 | 100,00 | 600 | 33,65 | 97 | 5,44 | 232 | 13,01 | 854 | 47,90 |
| Egipto | 1.288 | 100,00 | 119 | 9,24 | 86 | 6,68 | 260 | 20,19 | 823 | 63,90 |
| Gambia | 12.397 | 100,00 | 2.022 | 16,31 | 1.662 | 13,41 | 2.391 | 19,29 | 6.322 | 51,00 |
| Ghana | 13.292 | 100,00 | 3.256 | 24,50 | 1.209 | 9,10 | 2.375 | 17,87 | 6.452 | 48,54 |
| Guinea | 10.106 | 100,00 | 1.683 | 16,65 | 703 | 6,96 | 2.550 | 25,23 | 5.170 | 51,16 |
| Guinea Bissau | 5.254 | 100,00 | 896 | 17,05 | 462 | 8,79 | 2.393 | 45,55 | 1.503 | 28,61 |
| Guinea Ecuatorial | 8.171 | 100,00 | 421 | 5,15 | 396 | 4,85 | 973 | 11,91 | 6.381 | 78,09 |
| Kenia | 276 | 100,00 | 8 | 2,90 | 9 | 3,26 | 22 | 7,97 | 237 | 85,87 |
| Liberia | 2.267 | 100,00 | 557 | 24,57 | 189 | 8,34 | 434 | 19,14 | 1.087 | 47,95 |
| Malí | 14.576 | 100,00 | 5.336 | 36,61 | 1.327 | 9,10 | 3.203 | 21,97 | 4.710 | 32,31 |
| Marruecos | 407.667 | 100,00 | 155.251 | 38,08 | 20.245 | 4,97 | 114.699 | 28,14 | 117.472 | 28,82 |
| Mauritania | 15.344 | 100,00 | 2.705 | 17,63 | 652 | 4,25 | 2.914 | 18,99 | 9.073 | 59,13 |
| Nigeria | 31.410 | 100,00 | 3.227 | 10,27 | 2.090 | 6,65 | 5.012 | 15,96 | 21.081 | 67,12 |
| Rep. Dem. del Congo | 1.437 | 100,00 | 106 | 7,38 | 78 | 5,43 | 195 | 13,57 | 1.058 | 73,63 |
| Rep. Sudafricana | 305 | 100,00 | 45 | 14,75 | 18 | 5,90 | 39 | 12,79 | 203 | 66,56 |
| Senegal | 27.091 | 100,00 | 6.063 | 22,38 | 2.422 | 8,94 | 4.747 | 17,52 | 13.859 | 51,16 |
| Sierra Leona | 5.787 | 100,00 | 1.518 | 26,23 | 397 | 6,86 | 877 | 15,15 | 2.995 | 51,75 |
| Túnez | 927 | 100,00 | 107 | 11,54 | 38 | 4,10 | 210 | 22,65 | 572 | 61,70 |
| Otros África | 8.289 | 100,00 | 1.443 | 17,41 | 524 | 6,32 | 1.725 | 20,81 | 4.597 | 55,46 |

**TABLA VII.21**

**CONTRATOS REGISTRADOS CORRESPONDIENTES A TRABAJADORES EXTRANJEROS SEGÚN CONTINENTE Y NACIONALIDAD POR SECTOR DE ACTIVIDAD**
**2004**

| CONTINENTE / NACIONALIDAD | TOTAL | | SECTOR DE ACTIVIDAD | | | | | | | |
|---|---|---|---|---|---|---|---|---|---|---|
| | | | AGRICULTURA | | INDUSTRIA | | CONSTRUCCIÓN | | SERVICIOS | |
| | Número | Porcentaje | Número | Porcentaje | Número | Porcentaje | Número | Porcentaje | Número | Porcentaje |
| **IBEROAMÉRICA** | **750.172** | **100,00** | **60.600** | **8,08** | **40.706** | **5,43** | **143.953** | **19,19** | **504.913** | **67,31** |
| Argentina | 56.257 | 100,00 | 783 | 1,39 | 3.318 | 5,90 | 6.157 | 10,94 | 45.999 | 81,77 |
| Bolivia | 12.693 | 100,00 | 1.376 | 10,84 | 662 | 5,22 | 3.334 | 26,27 | 7.321 | 57,68 |
| Brasil | 13.691 | 100,00 | 266 | 1,94 | 778 | 5,68 | 1.348 | 9,85 | 11.299 | 82,53 |
| Colombia | 148.712 | 100,00 | 5.884 | 3,96 | 8.793 | 5,91 | 26.588 | 17,88 | 107.447 | 72,25 |
| Costa Rica | 361 | 100,00 | 6 | 1,66 | 17 | 4,71 | 24 | 6,65 | 314 | 86,98 |
| Cuba | 30.700 | 100,00 | 583 | 1,90 | 1.543 | 5,03 | 3.581 | 11,66 | 24.993 | 81,41 |
| Chile | 14.764 | 100,00 | 224 | 1,52 | 1.048 | 7,10 | 2.617 | 17,73 | 10.875 | 73,66 |
| Ecuador | 307.603 | 100,00 | 48.015 | 15,61 | 17.558 | 5,71 | 73.705 | 23,96 | 168.325 | 54,72 |
| El Salvador | 1.018 | 100,00 | 22 | 2,16 | 64 | 6,29 | 95 | 9,33 | 837 | 82,22 |
| Guatemala | 273 | 100,00 | 2 | 0,73 | 14 | 5,13 | 26 | 9,52 | 231 | 84,62 |
| Honduras | 1.759 | 100,00 | 39 | 2,22 | 135 | 7,67 | 168 | 9,55 | 1.417 | 80,56 |
| Méjico | 4.239 | 100,00 | 33 | 0,78 | 223 | 5,26 | 223 | 5,26 | 3.760 | 88,70 |
| Nicaragua | 605 | 100,00 | 11 | 1,82 | 52 | 8,60 | 43 | 7,11 | 499 | 82,48 |
| Panamá | 369 | 100,00 | 9 | 2,44 | 16 | 4,34 | 41 | 11,11 | 303 | 82,11 |
| Paraguay | 1.422 | 100,00 | 67 | 4,71 | 60 | 4,22 | 260 | 18,28 | 1.035 | 72,78 |
| Perú | 93.263 | 100,00 | 2.189 | 2,35 | 3.512 | 3,77 | 15.129 | 16,22 | 72.433 | 77,67 |
| Rep. Dominicana | 34.175 | 100,00 | 643 | 1,88 | 1.243 | 3,64 | 7.360 | 21,54 | 24.929 | 72,95 |
| Uruguay | 12.900 | 100,00 | 157 | 1,22 | 959 | 7,43 | 1.652 | 12,81 | 10.132 | 78,54 |
| Venezuela | 13.018 | 100,00 | 170 | 1,31 | 608 | 4,67 | 1.233 | 9,47 | 11.007 | 84,55 |
| Otros Iberoamérica | 2.350 | 100,00 | 121 | 5,15 | 103 | 4,38 | 369 | 15,70 | 1.757 | 74,77 |
| **AMÉRICA DEL NORTE** | **3.883** | **100,00** | **34** | **0,88** | **169** | **4,35** | **178** | **4,58** | **3.502** | **90,19** |
| Canadá | 471 | 100,00 | 9 | 1,91 | 21 | 4,46 | 26 | 5,52 | 415 | 88,11 |
| Estados Unidos | 3.412 | 100,00 | 25 | 0,73 | 148 | 4,34 | 152 | 4,45 | 3.087 | 90,47 |
| **ASIA** | **104.916** | **100,00** | **11.036** | **10,52** | **9.965** | **9,50** | **15.820** | **15,08** | **68.095** | **64,90** |
| Armenia | 3.241 | 100,00 | 363 | 11,20 | 297 | 9,16 | 1.052 | 32,46 | 1.529 | 47,18 |
| Bangladesh | 3.615 | 100,00 | 192 | 5,31 | 195 | 5,39 | 201 | 5,56 | 3.027 | 83,73 |
| Corea del Sur | 185 | 100,00 | 11 | 5,95 | 14 | 7,57 | 17 | 9,19 | 143 | 77,30 |
| China | 38.287 | 100,00 | 523 | 1,37 | 5.762 | 15,05 | 3.748 | 9,79 | 28.254 | 73,80 |
| Filipinas | 7.102 | 100,00 | 162 | 2,28 | 183 | 2,58 | 263 | 3,70 | 6.494 | 91,44 |
| Georgia | 1.648 | 100,00 | 135 | 8,19 | 148 | 8,98 | 645 | 39,14 | 720 | 43,69 |
| India | 8.704 | 100,00 | 2.289 | 26,30 | 536 | 6,16 | 697 | 8,01 | 5.182 | 59,54 |
| Indonesia | 137 | 100,00 | 18 | 13,14 | 11 | 8,03 | 5 | 3,65 | 103 | 75,18 |
| Irak | 316 | 100,00 | 13 | 4,11 | 23 | 7,28 | 43 | 13,61 | 237 | 75,00 |
| Irán | 585 | 100,00 | 20 | 3,42 | 30 | 5,13 | 45 | 7,69 | 490 | 83,76 |
| Israel | 371 | 100,00 | 8 | 2,16 | 19 | 5,12 | 32 | 8,63 | 312 | 84,10 |
| Japón | 693 | 100,00 | 9 | 1,30 | 82 | 11,83 | 30 | 4,33 | 572 | 82,54 |
| Jordania | 340 | 100,00 | 14 | 4,12 | 20 | 5,88 | 90 | 26,47 | 216 | 63,53 |
| Líbano | 426 | 100,00 | 5 | 1,17 | 15 | 3,52 | 77 | 18,08 | 329 | 77,23 |
| Pakistán | 35.066 | 100,00 | 6.893 | 19,66 | 2.337 | 6,66 | 8.106 | 23,12 | 17.730 | 50,56 |
| Palestina | 67 | 100,00 | 2 | 2,99 | 8 | 11,94 | 19 | 28,36 | 38 | 56,72 |
| Siria | 650 | 100,00 | 22 | 3,38 | 58 | 8,92 | 97 | 14,92 | 473 | 72,77 |
| Tailandia | 216 | 100,00 | 7 | 3,24 | 9 | 4,17 | 9 | 4,17 | 191 | 88,43 |
| Taiwán | 106 | 100,00 | 2 | 1,89 | 11 | 10,38 | 3 | 2,83 | 90 | 84,91 |
| Otros Asia | 3.161 | 100,00 | 348 | 11,01 | 207 | 6,55 | 641 | 20,28 | 1.965 | 62,16 |
| **OCEANÍA** | **3.620** | **100,00** | **550** | **15,19** | **191** | **5,28** | **901** | **24,89** | **1.978** | **54,64** |
| Australia | 563 | 100,00 | 1 | 0,18 | 26 | 4,62 | 39 | 6,93 | 497 | 88,28 |
| Otros Oceanía | 3.057 | 100,00 | 549 | 17,96 | 165 | 5,40 | 862 | 28,20 | 1.481 | 48,45 |
| **No consta** | **2.657** | **100,00** | **166** | **6,25** | **130** | **4,89** | **447** | **16,82** | **1.914** | **72,04** |
| **TOTAL** | **2.004.803** | **100,00** | **339.384** | **16,93** | **119.644** | **5,97** | **415.645** | **20,73** | **1.130.130** | **56,37** |

**TABLA VII.22**

**CONTRATOS REGISTRADOS CORRESPONDIENTES A TRABAJADORES EXTRANJEROS SEGÚN CONTINENTE Y NACIONALIDAD POR TIPO DE CONTRATO**
**2004**

| CONTINENTE / NACIONALIDAD | TOTAL | TIPO DE CONTRATO | | | | | | | |
|---|---|---|---|---|---|---|---|---|---|
| | | Indefinido ordinario | Indefinido fomento del empleo | Minus-válidos | Obra o servicio | Eventual circunstancias de la producción | Interi-nidad | Temporal minus-válidos | Temporal de inserción |
| **TOTAL** | **2.004.803** | **82.155** | **28.095** | **140** | **904.034** | **821.079** | **79.056** | **188** | **2.091** |
| **EUROPA COMUNITARIA** | **318.552** | **16.317** | **6.447** | **52** | **119.438** | **149.891** | **8.992** | **52** | **359** |
| Alemania | 30.039 | 2.068 | 853 | 4 | 7.070 | 16.964 | 879 | 4 | 42 |
| Austria | 2.765 | 176 | 59 | — | 724 | 1.532 | 90 | — | 1 |
| Bélgica | 7.721 | 416 | 193 | 3 | 1.866 | 4.475 | 266 | 1 | 12 |
| Dinamarca | 1.628 | 134 | 60 | 1 | 381 | 858 | 69 | — | 1 |
| Eslovaquia | 1.757 | 63 | 32 | — | 773 | 800 | 18 | — | — |
| Finlandia | 1.579 | 89 | 57 | — | 339 | 933 | 69 | — | — |
| Francia | 35.953 | 2.549 | 843 | 7 | 11.308 | 17.630 | 1.525 | 10 | 53 |
| Grecia | 1.885 | 93 | 31 | — | 759 | 914 | 18 | — | 1 |
| Hungría | 847 | 34 | 17 | — | 402 | 337 | 14 | — | 2 |
| Irlanda | 3.854 | 243 | 73 | — | 1.482 | 1.807 | 62 | — | 2 |
| Italia | 72.227 | 3.381 | 1.675 | 13 | 20.416 | 39.887 | 2.710 | 13 | 77 |
| Letonia | 332 | 16 | 9 | — | 138 | 144 | 9 | — | 1 |
| Lituania | 4.625 | 152 | 55 | — | 2.398 | 1.770 | 59 | — | 3 |
| Noruega | 1.480 | 94 | 38 | — | 293 | 916 | 40 | — | 1 |
| Países Bajos | 9.298 | 656 | 242 | 1 | 2.100 | 5.457 | 282 | — | 7 |
| Polonia | 23.559 | 489 | 260 | 3 | 16.606 | 4.982 | 387 | 5 | 25 |
| Portugal | 67.848 | 1.902 | 658 | 18 | 39.458 | 21.766 | 1.479 | 16 | 86 |
| Reino Unido | 42.147 | 3.270 | 1.040 | 2 | 10.425 | 23.840 | 662 | 2 | 37 |
| Rep. Checa | 2.004 | 98 | 52 | — | 858 | 816 | 50 | 1 | 2 |
| Suecia | 4.531 | 253 | 129 | — | 898 | 2.809 | 190 | — | 3 |
| Suiza | 1.529 | 100 | 52 | — | 412 | 797 | 77 | — | 2 |
| Otros Europa Comunitaria | 944 | 41 | 19 | — | 332 | 457 | 37 | — | 1 |
| **RESTO DE EUROPA** | **199.411** | **7.626** | **3.082** | **7** | **96.025** | **77.624** | **4.610** | **16** | **110** |
| Albania | 600 | 18 | 10 | — | 215 | 291 | 24 | — | — |
| Andorra | 1.706 | 121 | 26 | — | 577 | 746 | 132 | — | — |
| Bielorrusia | 722 | 25 | 22 | — | 252 | 374 | 15 | — | 2 |
| Bosnia-Herzegovina | 1.055 | 36 | 14 | — | 404 | 478 | 54 | — | 2 |
| Bulgaria | 35.183 | 1.464 | 664 | 1 | 14.606 | 15.217 | 1.014 | 2 | 31 |
| Croacia | 671 | 43 | 8 | — | 247 | 307 | 31 | — | — |
| Moldavia | 4.176 | 163 | 73 | — | 1.914 | 1.682 | 127 | — | 2 |
| Rumanía | 107.535 | 3.938 | 1.437 | 5 | 58.382 | 36.632 | 1.739 | 8 | 45 |
| Rusia | 12.643 | 614 | 309 | — | 4.381 | 6.231 | 463 | 3 | 12 |
| Serbia-Montenegro | 1.638 | 68 | 28 | — | 615 | 775 | 54 | 1 | 4 |
| Turquía | 391 | 47 | 8 | — | 114 | 175 | 18 | — | — |
| Ucrania | 32.962 | 1.084 | 482 | 1 | 14.279 | 14.648 | 926 | 2 | 12 |
| Otros Resto de Europa | 129 | 5 | 1 | — | 39 | 68 | 13 | — | — |
| **ÁFRICA** | **621.592** | **14.885** | **2.839** | **33** | **344.755** | **225.311** | **12.924** | **54** | **929** |
| Angola | 2.726 | 125 | 31 | 1 | 1.276 | 1.035 | 149 | 1 | 6 |
| Argelia | 42.349 | 909 | 119 | 8 | 22.999 | 15.758 | 873 | 5 | 99 |
| Burkina Faso | 924 | 10 | — | — | 481 | 358 | 30 | — | — |
| Cabo Verde | 1.133 | 59 | 27 | — | 524 | 387 | 65 | — | 2 |
| Camerún | 3.715 | 53 | 18 | — | 1.858 | 1.549 | 124 | — | 4 |
| Congo | 3.078 | 65 | 21 | — | 1.744 | 1.094 | 75 | — | 3 |
| Costa de Marfil | 1.783 | 29 | 6 | — | 909 | 738 | 38 | — | — |
| Egipto | 1.288 | 57 | 6 | — | 593 | 527 | 65 | — | — |
| Gambia | 12.397 | 265 | 84 | 3 | 5.868 | 5.062 | 655 | — | 5 |
| Ghana | 13.292 | 309 | 38 | — | 7.500 | 4.790 | 313 | 2 | 8 |
| Guinea | 10.106 | 164 | 67 | 1 | 5.760 | 3.478 | 359 | 2 | 6 |
| Guinea Bissau | 5.254 | 94 | 20 | — | 3.703 | 1.247 | 70 | 1 | 1 |
| Guinea Ecuatorial | 8.171 | 158 | 125 | 2 | 3.458 | 3.649 | 517 | 6 | 8 |
| Kenia | 276 | 5 | 4 | 1 | 147 | 104 | 9 | — | — |
| Liberia | 2.267 | 48 | 7 | — | 1.266 | 822 | 60 | — | 1 |
| Malí | 14.576 | 199 | 17 | — | 8.603 | 4.937 | 252 | — | 3 |
| Marruecos | 407.667 | 10.329 | 1.926 | 15 | 232.245 | 142.618 | 6.170 | 32 | 733 |
| Mauritania | 15.344 | 189 | 18 | — | 7.201 | 7.060 | 427 | 2 | 11 |
| Nigeria | 31.410 | 537 | 106 | — | 15.561 | 13.370 | 1.322 | — | 16 |
| Rep. Dem. del Congo | 1.437 | 27 | 13 | — | 712 | 600 | 52 | 1 | — |
| Rep. Sudafricana | 305 | 10 | 9 | — | 136 | 123 | 4 | — | — |
| Senegal | 27.091 | 857 | 85 | — | 14.347 | 10.361 | 759 | — | 11 |
| Sierra Leona | 5.787 | 75 | 20 | — | 3.241 | 2.158 | 159 | — | 1 |
| Túnez | 927 | 50 | 17 | — | 461 | 328 | 47 | 1 | — |
| Otros África | 8.289 | 262 | 55 | 2 | 4.162 | 3.158 | 330 | 1 | 11 |

**TABLA VII.22**

**CONTRATOS REGISTRADOS CORRESPONDIENTES A TRABAJADORES EXTRANJEROS SEGÚN CONTINENTE Y NACIONALIDAD POR TIPO DE CONTRATO 2004**

| CONTINENTE / NACIONALIDAD | TOTAL | TIPO DE CONTRATO | | | | | | | |
|---|---|---|---|---|---|---|---|---|---|
| | | Indefinido ordinario | Indefinido fomento del empleo | Minus-válidos | Obra o servicio | Eventual circunstancias de la producción | Interi-nidad | Temporal minus-válidos | Temporal de inserción |
| **IBEROAMÉRICA** | **750.172** | **28.015** | **14.318** | **47** | **303.849** | **318.481** | **50.171** | **63** | **649** |
| Argentina | 56.257 | 3.037 | 1.513 | 5 | 17.056 | 28.662 | 2.536 | 6 | 59 |
| Bolivia | 12.693 | 457 | 203 | 1 | 5.804 | 5.004 | 642 | — | 6 |
| Brasil | 13.691 | 508 | 312 | 1 | 4.281 | 7.092 | 759 | 3 | 17 |
| Colombia | 148.712 | 5.523 | 3.238 | 13 | 53.043 | 69.793 | 9.635 | 20 | 173 |
| Costa Rica | 361 | 13 | 11 | — | 151 | 139 | 25 | — | — |
| Cuba | 30.700 | 1.170 | 641 | 7 | 8.902 | 16.228 | 1.911 | 4 | 68 |
| Chile | 14.764 | 702 | 339 | — | 5.124 | 7.215 | 609 | — | 16 |
| Ecuador | 307.603 | 10.089 | 4.459 | 10 | 148.685 | 111.621 | 20.029 | 15 | 179 |
| El Salvador | 1.018 | 36 | 31 | — | 276 | 502 | 134 | — | 1 |
| Guatemala | 273 | 18 | 7 | 1 | 85 | 126 | 16 | — | 2 |
| Honduras | 1.759 | 51 | 49 | — | 526 | 865 | 157 | 1 | 5 |
| Méjico | 4.239 | 296 | 130 | — | 1.333 | 1.913 | 317 | — | 2 |
| Nicaragua | 605 | 17 | 12 | — | 209 | 268 | 61 | — | 1 |
| Panamá | 369 | 21 | 5 | 1 | 125 | 164 | 37 | — | — |
| Paraguay | 1.422 | 55 | 32 | — | 463 | 767 | 37 | — | 1 |
| Perú | 93.263 | 3.704 | 1.890 | 5 | 35.339 | 39.233 | 9.197 | 11 | 42 |
| Rep. Dominicana | 34.175 | 1.017 | 800 | 1 | 14.012 | 14.247 | 2.496 | 2 | 38 |
| Uruguay | 12.900 | 514 | 306 | 1 | 3.586 | 7.089 | 618 | — | 17 |
| Venezuela | 13.018 | 668 | 299 | 1 | 3.999 | 6.536 | 770 | 1 | 22 |
| Otros Iberoamérica | 2.350 | 119 | 41 | — | 850 | 1.017 | 185 | — | — |
| **AMÉRICA DEL NORTE** | **3.883** | **313** | **106** | **—** | **1.669** | **1.399** | **175** | **1** | **10** |
| Canadá | 471 | 35 | 15 | — | 175 | 207 | 23 | — | 1 |
| Estados Unidos | 3.412 | 278 | 91 | — | 1.494 | 1.192 | 152 | 1 | 9 |
| **ASIA** | **104.916** | **14.751** | **1.245** | **1** | **35.403** | **45.967** | **1.808** | **1** | **32** |
| Armenia | 3.241 | 127 | 47 | — | 1.675 | 1.167 | 79 | — | 5 |
| Bangladesh | 3.615 | 281 | 36 | — | 1.017 | 1.762 | 272 | — | — |
| Corea del Sur | 185 | 17 | 12 | — | 47 | 83 | 7 | — | — |
| China | 38.287 | 10.840 | 542 | — | 6.408 | 17.822 | 232 | — | — |
| Filipinas | 7.102 | 527 | 226 | — | 823 | 4.365 | 253 | — | 1 |
| Georgia | 1.648 | 73 | 20 | — | 854 | 602 | 23 | — | 1 |
| India | 8.704 | 596 | 70 | — | 3.692 | 3.783 | 128 | — | 2 |
| Indonesia | 137 | 19 | 3 | — | 29 | 66 | 9 | — | — |
| Irak | 316 | 16 | 6 | — | 110 | 152 | 11 | — | 2 |
| Irán | 585 | 49 | 17 | 1 | 204 | 259 | 16 | — | 2 |
| Israel | 371 | 32 | 14 | — | 106 | 185 | 13 | — | — |
| Japón | 693 | 124 | 24 | — | 188 | 270 | 22 | — | — |
| Jordania | 340 | 30 | 3 | — | 147 | 127 | 9 | — | 3 |
| Líbano | 426 | 26 | 6 | — | 129 | 221 | 17 | — | 2 |
| Pakistán | 35.066 | 1.732 | 134 | — | 18.441 | 13.216 | 554 | 1 | 9 |
| Palestina | 67 | 5 | 1 | — | 29 | 23 | 1 | — | — |
| Siria | 650 | 48 | 8 | — | 193 | 330 | 22 | — | 2 |
| Tailandia | 216 | 17 | 15 | — | 28 | 126 | 7 | — | — |
| Taiwán | 106 | 25 | 4 | — | 18 | 51 | 2 | — | — |
| Otros Asia | 3.161 | 167 | 57 | — | 1.265 | 1.357 | 131 | — | 3 |
| **OCEANÍA** | **3.620** | **153** | **40** | **—** | **1.790** | **1.308** | **150** | **1** | **2** |
| Australia | 563 | 28 | 10 | — | 167 | 268 | 63 | — | — |
| Otros Oceanía | 3.057 | 125 | 30 | — | 1.623 | 1.040 | 87 | 1 | 2 |
| **No consta** | **2.657** | **95** | **18** | **—** | **1.105** | **1.098** | **226** | **—** | **—** |
| **TOTAL** | **2.004.803** | **82.155** | **28.095** | **140** | **904.034** | **821.079** | **79.056** | **188** | **2.091** |

**TABLA VII.22**

**CONTRATOS REGISTRADOS CORRESPONDIENTES A TRABAJADORES EXTRANJEROS SEGÚN CONTINENTE Y NACIONALIDAD POR TIPO DE CONTRATO**
**2004**

| CONTINENTE / NACIONALIDAD | TIPO DE CONTRATO | | | | | | | TOTAL |
|---|---|---|---|---|---|---|---|---|
| | Relevo | Jubilación parcial | Sustitución por jubilación especial a los 64 años | Prácticas | Formación | Otros contratos | Convertidos en indefinidos | |
| **TOTAL** | **609** | **18** | **121** | **889** | **6.337** | **10.888** | **69.103** | **2.004.803** |
| **EUROPA COMUNITARIA** | **125** | **17** | **24** | **407** | **881** | **1.239** | **14.311** | **318.552** |
| Alemania | 13 | — | 2 | 65 | 83 | 88 | 1.904 | 30.039 |
| Austria | 1 | 1 | — | 7 | 10 | 10 | 154 | 2.765 |
| Bélgica | 5 | — | 1 | 16 | 24 | 13 | 430 | 7.721 |
| Dinamarca | — | — | — | 3 | 7 | 13 | 101 | 1.628 |
| Eslovaquia | — | — | — | — | 2 | 2 | 67 | 1.757 |
| Finlandia | — | — | — | 4 | 3 | 2 | 83 | 1.579 |
| Francia | 27 | 3 | 2 | 101 | 73 | 183 | 1.639 | 35.953 |
| Grecia | — | — | — | 3 | 3 | 5 | 58 | 1.885 |
| Hungría | — | — | — | 2 | 1 | 5 | 33 | 847 |
| Irlanda | 1 | — | — | 4 | 4 | 10 | 166 | 3.854 |
| Italia | 33 | — | 1 | 99 | 168 | 358 | 3.396 | 72.227 |
| Letonia | — | — | — | — | — | — | 15 | 332 |
| Lituania | 1 | — | 1 | | 7 | 19 | 160 | 4.625 |
| Noruega | — | — | — | 2 | 3 | 4 | 89 | 1.480 |
| Países Bajos | 3 | 1 | — | 16 | 10 | 33 | 490 | 9.298 |
| Polonia | 6 | — | — | 11 | 36 | 31 | 718 | 23.559 |
| Portugal | 20 | 6 | 14 | 33 | 310 | 306 | 1.776 | 67.848 |
| Reino Unido | 14 | 5 | 2 | 28 | 109 | 111 | 2.600 | 42.147 |
| Rep. Checa | 1 | — | 1 | 1 | 4 | 25 | 95 | 2.004 |
| Suecia | — | — | — | 6 | 13 | 10 | 220 | 4.531 |
| Suiza | — | 1 | — | 6 | 8 | 6 | 68 | 1.529 |
| Otros Europa Comunitaria | — | — | — | — | 3 | 5 | 49 | 944 |
| **RESTO DE EUROPA** | **79** | **—** | **16** | **67** | **524** | **915** | **8.710** | **199.411** |
| Albania | — | — | — | — | 2 | 15 | 25 | 600 |
| Andorra | — | — | — | 10 | 2 | 5 | 87 | 1.706 |
| Bielorrusia | 1 | — | — | — | 1 | 4 | 26 | 722 |
| Bosnia-Herzegovina | — | — | — | 2 | 10 | 3 | 52 | 1.055 |
| Bulgaria | 22 | — | 5 | 9 | 117 | 137 | 1.894 | 35.183 |
| Croacia | — | — | — | — | 3 | 6 | 26 | 671 |
| Moldavia | 3 | — | — | — | 7 | 28 | 177 | 4.176 |
| Rumanía | 39 | — | 7 | 26 | 277 | 492 | 4.508 | 107.535 |
| Rusia | 5 | — | — | 12 | 35 | 77 | 501 | 12.643 |
| Serbia-Montenegro | 1 | — | — | 2 | 3 | 20 | 67 | 1.638 |
| Turquía | — | — | — | — | 1 | 3 | 25 | 391 |
| Ucrania | 8 | — | 4 | 6 | 66 | 125 | 1.319 | 32.962 |
| Otros Resto de Europa | — | — | — | — | — | — | 3 | 129 |
| **ÁFRICA** | **141** | **1** | **28** | **98** | **2.441** | **5.414** | **11.739** | **621.592** |
| Angola | 5 | — | — | 1 | 10 | 9 | 77 | 2.726 |
| Argelia | 12 | — | — | 4 | 83 | 788 | 692 | 42.349 |
| Burkina Faso | 2 | — | — | — | 2 | 22 | 19 | 924 |
| Cabo Verde | — | — | — | — | 15 | 6 | 48 | 1.133 |
| Camerún | 3 | — | — | 1 | 4 | 33 | 68 | 3.715 |
| Congo | 1 | — | — | 2 | 6 | 1 | 66 | 3.078 |
| Costa de Marfil | 1 | — | — | — | 5 | 36 | 21 | 1.783 |
| Egipto | — | — | — | 1 | 1 | 2 | 36 | 1.288 |
| Gambia | 3 | — | — | — | 39 | 28 | 385 | 12.397 |
| Ghana | 4 | — | — | — | 13 | 74 | 241 | 13.292 |
| Guinea | 3 | — | — | 1 | 26 | 40 | 199 | 10.106 |
| Guinea Bissau | 3 | — | 1 | — | 3 | 9 | 102 | 5.254 |
| Guinea Ecuatorial | 2 | — | — | 4 | 23 | 29 | 190 | 8.171 |
| Kenia | — | — | — | — | 1 | 1 | 4 | 276 |
| Liberia | 1 | — | — | — | 2 | 32 | 28 | 2.267 |
| Malí | 2 | — | 2 | — | 10 | 279 | 272 | 14.576 |
| Marruecos | 72 | 1 | 25 | 76 | 2.060 | 3.485 | 7.880 | 407.667 |
| Mauritania | — | — | — | 1 | 22 | 242 | 171 | 15.344 |
| Nigeria | 5 | — | — | — | 26 | 54 | 413 | 31.410 |
| Rep. Dem. del Congo | — | — | — | — | 1 | 3 | 28 | 1.437 |
| Rep. Sudafricana | — | — | — | 1 | | 9 | 13 | 305 |
| Senegal | 20 | — | — | 4 | 59 | 114 | 474 | 27.091 |
| Sierra Leona | — | — | — | — | 7 | 55 | 71 | 5.787 |
| Túnez | 1 | — | — | — | 1 | 2 | 19 | 927 |
| Otros África | 1 | — | — | 2 | 22 | 61 | 222 | 8.289 |

**TABLA VII.22**

**CONTRATOS REGISTRADOS CORRESPONDIENTES A TRABAJADORES EXTRANJEROS SEGÚN CONTINENTE Y NACIONALIDAD POR TIPO DE CONTRATO 2004**

| CONTINENTE / NACIONALIDAD | TIPO DE CONTRATO | | | | | | | TOTAL |
|---|---|---|---|---|---|---|---|---|
| | Relevo | Jubilación parcial | Sustitución por jubilación especial a los 64 años | Prácticas | Formación | Otros contratos | Convertidos en indefinidos | |
| **IBEROAMÉRICA** | **237** | **—** | **52** | **287** | **2.245** | **2.904** | **28.854** | **750.172** |
| Argentina | 21 | — | 6 | 34 | 174 | 255 | 2.893 | 56.257 |
| Bolivia | 7 | — | — | 1 | 52 | 78 | 438 | 12.693 |
| Brasil | 7 | — | — | 13 | 118 | 89 | 491 | 13.691 |
| Colombia | 40 | — | 8 | 61 | 570 | 539 | 6.056 | 148.712 |
| Costa Rica | — | — | — | — | 4 | 2 | 16 | 361 |
| Cuba | 17 | — | 5 | 35 | 101 | 278 | 1.333 | 30.700 |
| Chile | 5 | — | — | 15 | 50 | 57 | 632 | 14.764 |
| Ecuador | 92 | — | 23 | 43 | 553 | 946 | 10.859 | 307.603 |
| El Salvador | — | — | — | — | 5 | 2 | 31 | 1.018 |
| Guatemala | — | — | — | — | 1 | 4 | 13 | 273 |
| Honduras | 1 | — | 1 | — | 6 | 9 | 88 | 1.759 |
| Méjico | 3 | — | — | 13 | 13 | 28 | 191 | 4.239 |
| Nicaragua | — | — | — | — | 3 | 3 | 31 | 605 |
| Panamá | — | — | — | — | 2 | 3 | 11 | 369 |
| Paraguay | — | — | — | — | 6 | 12 | 49 | 1.422 |
| Perú | 30 | — | 5 | 37 | 246 | 314 | 3.210 | 93.263 |
| Rep. Dominicana | 3 | — | 1 | 6 | 212 | 165 | 1.175 | 34.175 |
| Uruguay | 6 | — | 2 | 7 | 61 | 42 | 651 | 12.900 |
| Venezuela | 5 | — | 1 | 19 | 59 | 52 | 586 | 13.018 |
| Otros Iberoamérica | — | — | — | 3 | 9 | 26 | 100 | 2.350 |
| **AMÉRICA DEL NORTE** | **4** | **—** | **—** | **9** | **6** | **32** | **159** | **3.883** |
| Canadá | — | — | — | 2 | — | — | 13 | 471 |
| Estados Unidos | 4 | — | — | 7 | 6 | 32 | 146 | 3.412 |
| **ASIA** | **23** | **—** | **1** | **15** | **224** | **345** | **5.100** | **104.916** |
| Armenia | — | — | — | — | 9 | 12 | 120 | 3.241 |
| Bangladesh | — | — | 1 | — | 3 | 16 | 227 | 3.615 |
| Corea del Sur | — | — | — | 1 | — | — | 18 | 185 |
| China | 3 | — | — | 4 | 125 | 29 | 2.282 | 38.287 |
| Filipinas | 4 | — | — | 1 | 15 | 134 | 753 | 7.102 |
| Georgia | — | — | — | — | 2 | 10 | 63 | 1.648 |
| India | 2 | — | — | — | 7 | 9 | 415 | 8.704 |
| Indonesia | — | — | — | — | — | 1 | 10 | 137 |
| Irak | — | — | — | — | 2 | 1 | 16 | 316 |
| Irán | 1 | — | — | 1 | 2 | 5 | 28 | 585 |
| Israel | — | — | — | 1 | — | 2 | 18 | 371 |
| Japón | 1 | — | — | 1 | — | 14 | 49 | 693 |
| Jordania | 1 | — | — | 1 | 1 | 2 | 16 | 340 |
| Líbano | 1 | — | — | — | — | 5 | 19 | 426 |
| Pakistán | 8 | — | — | — | 43 | 87 | 841 | 35.066 |
| Palestina | 1 | — | — | — | — | 1 | 6 | 67 |
| Siria | — | — | — | 3 | 5 | 2 | 37 | 650 |
| Tailandia | — | — | — | — | — | 1 | 22 | 216 |
| Taiwán | — | — | — | — | — | — | 6 | 106 |
| Otros Asia | 1 | — | — | 2 | 10 | 14 | 154 | 3.161 |
| **OCEANÍA** | **—** | **—** | **—** | **3** | **11** | **23** | **139** | **3.620** |
| Australia | — | — | — | — | 1 | 3 | 23 | 563 |
| Otros Oceanía | — | — | — | 3 | 10 | 20 | 116 | 3.057 |
| **No consta** | **—** | **—** | **—** | **3** | **5** | **16** | **91** | **2.657** |
| **TOTAL** | **609** | **18** | **121** | **889** | **6.337** | **10.888** | **69.103** | **2.004.803** |

**TABLA VII.23**

**CONTRATOS REGISTRADOS CORRESPONDIENTES A TRABAJADORES EXTRANJEROS SEGÚN CONTINENTE Y NACIONALIDAD POR TIEMPO DE DURACIÓN DEL CONTRATO**
**2004**

| CONTINENTE / NACIONALIDAD | TOTAL | TIEMPO DE DURACIÓN DEL CONTRATO | | | | | | | | | | |
|---|---|---|---|---|---|---|---|---|---|---|---|---|
| | | <= 7 días | > 7 y <= 15 días> | > 15 días y <= 1 mes | > 1 mes y <= 3 meses | > 3 meses y <= 6 meses | > 6 meses y <= 12 meses | > 12 meses y <= 18 meses | > 18 meses y <= 24 meses | > 24 meses | Indeter-minada | Indefi-nida |
| **TOTAL** | **2.004.803** | **185.099** | **45.326** | **135.212** | **313.013** | **194.449** | **50.122** | **1.631** | **457** | **1.846** | **898.155** | **179.493** |
| **EUROPA COMUNITARIA** | **318.552** | **26.745** | **6.432** | **18.127** | **64.489** | **42.319** | **10.408** | **265** | **157** | **361** | **112.122** | **37.127** |
| Alemania | 30.039 | 2.027 | 515 | 1.586 | 7.859 | 5.499 | 1.600 | 62 | 20 | 28 | 6.014 | 4.829 |
| Austria | 2.765 | 312 | 55 | 141 | 743 | 406 | 116 | 5 | 2 | 3 | 593 | 389 |
| Bélgica | 7.721 | 760 | 161 | 464 | 2.016 | 1.233 | 266 | 13 | 2 | 10 | 1.754 | 1.042 |
| Dinamarca | 1.628 | 82 | 21 | 104 | 383 | 297 | 84 | 2 | 2 | 6 | 351 | 296 |
| Eslovaquia | 1.757 | 246 | 38 | 66 | 270 | 364 | 79 | 1 | 3 | — | 528 | 162 |
| Finlandia | 1.579 | 131 | 16 | 111 | 476 | 291 | 80 | 1 | — | 1 | 243 | 229 |
| Francia | 35.953 | 3.872 | 775 | 2.092 | 7.251 | 4.981 | 1.235 | 40 | 38 | 63 | 10.568 | 5.038 |
| Grecia | 1.885 | 152 | 28 | 111 | 399 | 252 | 64 | 3 | 4 | — | 690 | 182 |
| Hungría | 847 | 61 | 12 | 49 | 164 | 106 | 29 | — | 1 | 1 | 340 | 84 |
| Irlanda | 3.854 | 187 | 59 | 322 | 878 | 528 | 281 | 5 | 3 | 6 | 1.103 | 482 |
| Italia | 72.227 | 9.657 | 1.630 | 4.155 | 16.622 | 10.662 | 1.769 | 46 | 40 | 65 | 19.116 | 8.465 |
| Letonia | 332 | 17 | 9 | 36 | 57 | 44 | 11 | — | — | — | 118 | 40 |
| Lituania | 4.625 | 254 | 126 | 360 | 723 | 347 | 74 | 2 | — | 5 | 2.367 | 367 |
| Noruega | 1.480 | 67 | 32 | 69 | 474 | 284 | 81 | — | — | 2 | 250 | 221 |
| Países Bajos | 9.298 | 985 | 189 | 511 | 2.291 | 1.596 | 348 | 14 | 4 | 17 | 1.954 | 1.389 |
| Polonia | 23.559 | 832 | 237 | 579 | 1.985 | 1.466 | 556 | 13 | 3 | 17 | 16.401 | 1.470 |
| Portugal | 67.848 | 3.781 | 1.786 | 4.455 | 8.216 | 5.126 | 832 | 17 | 10 | 76 | 39.195 | 4.354 |
| Reino Unido | 42.147 | 2.533 | 557 | 2.383 | 11.592 | 7.184 | 2.535 | 34 | 17 | 52 | 8.348 | 6.912 |
| Rep. Checa | 2.004 | 135 | 39 | 100 | 335 | 298 | 68 | — | — | 1 | 783 | 245 |
| Suecia | 4.531 | 432 | 85 | 295 | 1.243 | 943 | 189 | 4 | 4 | 2 | 732 | 602 |
| Suiza | 1.529 | 123 | 37 | 86 | 321 | 286 | 77 | 2 | 3 | 5 | 369 | 220 |
| Otros Europa Comunitaria | 944 | 99 | 25 | 52 | 191 | 126 | 34 | 1 | 1 | 1 | 305 | 109 |
| **RESTO DE EUROPA** | **199.411** | **12.992** | **3.331** | **10.616** | **30.580** | **21.062** | **6.888** | **161** | **53** | **176** | **94.127** | **19.425** |
| Albania | 600 | 53 | 17 | 48 | 126 | 73 | 17 | 1 | — | 1 | 211 | 53 |
| Andorra | 1.706 | 185 | 39 | 81 | 268 | 254 | 81 | 3 | 3 | 1 | 557 | 234 |
| Bielorrusia | 722 | 93 | 20 | 43 | 121 | 97 | 29 | — | 1 | — | 245 | 73 |
| Bosnia-Herzegovina | 1.055 | 123 | 29 | 56 | 172 | 119 | 54 | 1 | 1 | — | 398 | 102 |
| Bulgaria | 35.183 | 2.283 | 711 | 1.855 | 6.196 | 4.326 | 1.359 | 39 | 10 | 41 | 14.340 | 4.023 |
| Croacia | 671 | 38 | 20 | 39 | 138 | 86 | 30 | 1 | 1 | 2 | 239 | 77 |
| Moldavia | 4.176 | 247 | 67 | 221 | 771 | 397 | 115 | 1 | — | 4 | 1.940 | 413 |
| Rumanía | 107.535 | 5.362 | 1.458 | 5.064 | 14.219 | 10.297 | 3.840 | 85 | 20 | 94 | 57.208 | 9.888 |
| Rusia | 12.643 | 1.480 | 277 | 697 | 2.579 | 1.594 | 417 | 10 | 8 | 10 | 4.147 | 1.424 |
| Serbia-Montenegro | 1.638 | 180 | 31 | 77 | 281 | 236 | 68 | 4 | 3 | 3 | 592 | 163 |
| Turquía | 391 | 39 | 3 | 11 | 80 | 49 | 28 | — | — | — | 101 | 80 |
| Ucrania | 32.962 | 2.878 | 657 | 2.417 | 5.611 | 3.522 | 848 | 15 | 6 | 20 | 14.102 | 2.886 |
| Otros Resto de Europa | 129 | 31 | 2 | 7 | 18 | 12 | 2 | 1 | — | — | 47 | 9 |
| **ÁFRICA** | **621.592** | **58.109** | **16.133** | **55.179** | **69.390** | **39.396** | **9.058** | **277** | **63** | **681** | **343.810** | **29.496** |
| Angola | 2.726 | 321 | 92 | 122 | 384 | 226 | 59 | 6 | 7 | 4 | 1.271 | 234 |
| Argelia | 42.349 | 4.997 | 1.266 | 3.702 | 4.497 | 2.175 | 445 | 18 | 2 | 26 | 23.493 | 1.728 |
| Burkina Faso | 924 | 151 | 26 | 71 | 75 | 55 | 5 | — | — | 2 | 510 | 29 |
| Cabo Verde | 1.133 | 97 | 18 | 64 | 172 | 98 | 19 | — | — | 2 | 529 | 134 |
| Camerún | 3.715 | 621 | 132 | 267 | 415 | 216 | 31 | — | — | 6 | 1.888 | 139 |
| Congo | 3.078 | 447 | 76 | 151 | 370 | 171 | 33 | 1 | — | 2 | 1.675 | 152 |
| Costa de Marfil | 1.783 | 304 | 56 | 156 | 175 | 89 | 11 | — | 1 | 1 | 934 | 56 |
| Egipto | 1.288 | 185 | 35 | 59 | 151 | 118 | 40 | 1 | — | — | 600 | 99 |
| Gambia | 12.397 | 1.206 | 426 | 801 | 1.876 | 1.117 | 207 | 5 | 1 | 23 | 5.998 | 737 |
| Ghana | 13.292 | 1.631 | 437 | 1.118 | 1.387 | 542 | 73 | 2 | 1 | 4 | 7.509 | 588 |
| Guinea | 10.106 | 1.085 | 280 | 624 | 1.166 | 580 | 101 | 6 | 2 | 9 | 5.822 | 431 |
| Guinea Bissau | 5.254 | 266 | 83 | 268 | 535 | 222 | 41 | 3 | — | 3 | 3.617 | 216 |
| Guinea Ecuatorial | 8.171 | 1.382 | 316 | 545 | 1.180 | 575 | 76 | 5 | — | 5 | 3.612 | 475 |
| Kenia | 276 | 25 | 11 | 15 | 42 | 37 | 2 | — | — | — | 130 | 14 |
| Liberia | 2.267 | 263 | 83 | 189 | 241 | 85 | 10 | — | 2 | — | 1.311 | 83 |
| Malí | 14.576 | 1.606 | 459 | 1.250 | 1.307 | 627 | 96 | 6 | 2 | 13 | 8.722 | 488 |
| Marruecos | 407.667 | 30.040 | 9.022 | 38.870 | 44.633 | 27.501 | 7.028 | 197 | 37 | 527 | 229.662 | 20.150 |
| Mauritania | 15.344 | 2.711 | 681 | 1.142 | 1.952 | 847 | 68 | 2 | — | 4 | 7.559 | 378 |
| Nigeria | 31.410 | 5.494 | 1.333 | 2.215 | 3.606 | 1.398 | 210 | 8 | 2 | 15 | 16.073 | 1.056 |
| Rep. Dem. del Congo | 1.437 | 311 | 51 | 81 | 149 | 66 | 15 | 2 | — | — | 694 | 68 |
| Rep. Sudafricana | 305 | 7 | 3 | 36 | 48 | 68 | 10 | — | — | — | 101 | 32 |
| Senegal | 27.091 | 2.980 | 803 | 2.331 | 3.320 | 1.666 | 282 | 6 | 5 | 26 | 14.256 | 1.416 |
| Sierra Leona | 5.787 | 931 | 167 | 441 | 529 | 212 | 24 | — | — | — | 3.317 | 166 |
| Túnez | 927 | 108 | 20 | 48 | 124 | 79 | 19 | 2 | — | 2 | 439 | 86 |
| Otros África | 8.289 | 940 | 257 | 613 | 1.056 | 626 | 153 | 7 | 1 | 7 | 4.088 | 541 |

**TABLA VII.23**

**CONTRATOS REGISTRADOS CORRESPONDIENTES A TRABAJADORES EXTRANJEROS SEGÚN CONTINENTE Y NACIONALIDAD POR TIEMPO DE DURACIÓN DEL CONTRATO**
**2004**

| CONTINENTE / NACIONALIDAD | TOTAL | TIEMPO DE DURACIÓN DEL CONTRATO | | | | | | | | | | |
|---|---|---|---|---|---|---|---|---|---|---|---|---|
| | | <= 7 días | > 7 y <= 15 días> | > 15 días y <= 1 mes | > 1 mes y <= 3 meses | > 3 meses y <= 6 meses | > 6 meses y <= 12 meses | > 12 meses y <= 18 meses | > 18 meses y <= 24 meses | > 24 meses | Indeter-minada | Indefi-nida |
| **IBEROAMÉRICA** | **750.172** | **78.975** | **17.523** | **46.555** | **130.961** | **76.378** | **17.163** | **747** | **148** | **564** | **309.924** | **71.234** |
| Argentina | 56.257 | 6.704 | 1.298 | 3.259 | 11.805 | 7.849 | 1.817 | 58 | 22 | 43 | 15.954 | 7.448 |
| Bolivia | 12.693 | 1.152 | 253 | 719 | 1.989 | 1.267 | 347 | 17 | 4 | 10 | 5.836 | 1.099 |
| Brasil | 13.691 | 1.833 | 414 | 879 | 2.751 | 1.818 | 467 | 16 | 5 | 19 | 4.177 | 1.312 |
| Colombia | 148.712 | 14.525 | 4.000 | 10.103 | 29.774 | 16.867 | 3.751 | 129 | 29 | 100 | 54.604 | 14.830 |
| Costa Rica | 361 | 31 | 12 | 16 | 58 | 54 | 1 | — | 1 | 2 | 146 | 40 |
| Cuba | 30.700 | 4.342 | 844 | 2.121 | 6.638 | 3.861 | 684 | 18 | 11 | 26 | 9.004 | 3.151 |
| Chile | 14.764 | 1.829 | 306 | 784 | 2.857 | 1.907 | 500 | 21 | 4 | 11 | 4.872 | 1.673 |
| Ecuador | 307.603 | 26.093 | 6.661 | 19.067 | 46.126 | 25.125 | 6.011 | 256 | 33 | 200 | 152.614 | 25.417 |
| El Salvador | 1.018 | 142 | 32 | 79 | 201 | 125 | 21 | 2 | — | — | 318 | 98 |
| Guatemala | 273 | 30 | 5 | 19 | 48 | 36 | 10 | 1 | 1 | — | 84 | 39 |
| Honduras | 1.759 | 192 | 41 | 109 | 386 | 235 | 53 | 3 | — | 2 | 550 | 188 |
| Méjico | 4.239 | 519 | 74 | 216 | 797 | 558 | 171 | 12 | 8 | 7 | 1.260 | 617 |
| Nicaragua | 605 | 57 | 14 | 43 | 111 | 79 | 22 | 2 | — | — | 217 | 60 |
| Panamá | 369 | 29 | 8 | 28 | 76 | 55 | 9 | — | — | — | 126 | 38 |
| Paraguay | 1.422 | 172 | 30 | 75 | 296 | 209 | 59 | — | 1 | 2 | 442 | 136 |
| Perú | 93.263 | 14.391 | 2.211 | 5.350 | 14.792 | 8.775 | 1.681 | 136 | 14 | 82 | 37.022 | 8.809 |
| Rep. Dominicana | 34.175 | 3.791 | 718 | 1.990 | 5.999 | 3.454 | 686 | 44 | 5 | 36 | 14.459 | 2.993 |
| Uruguay | 12.900 | 1.265 | 299 | 787 | 3.051 | 2.021 | 436 | 14 | 4 | 12 | 3.539 | 1.472 |
| Venezuela | 13.018 | 1.591 | 263 | 779 | 2.845 | 1.767 | 365 | 14 | 5 | 11 | 3.824 | 1.554 |
| Otros Iberoamérica | 2.350 | 287 | 40 | 132 | 361 | 316 | 72 | 4 | 1 | 1 | 876 | 260 |
| **AMÉRICA DEL NORTE** | **3.883** | **529** | **115** | **204** | **532** | **419** | **270** | **4** | **9** | **5** | **1.218** | **578** |
| Canadá | 471 | 70 | 15 | 29 | 78 | 45 | 38 | — | — | 1 | 132 | 63 |
| Estados Unidos | 3.412 | 459 | 100 | 175 | 454 | 374 | 232 | 4 | 9 | 4 | 1.086 | 515 |
| **ASIA** | **104.916** | **6.897** | **1.671** | **4.201** | **16.268** | **14.320** | **6.193** | **171** | **26** | **55** | **34.017** | **21.097** |
| Armenia | 3.241 | 238 | 74 | 218 | 445 | 252 | 73 | — | — | 1 | 1.646 | 294 |
| Bangladesh | 3.615 | 546 | 114 | 166 | 657 | 441 | 102 | 10 | — | — | 1.035 | 544 |
| Corea del Sur | 185 | 14 | 1 | 20 | 25 | 22 | 9 | 1 | — | — | 46 | 47 |
| China | 38.287 | 261 | 94 | 673 | 5.963 | 7.370 | 4.561 | 102 | 18 | 14 | 5.567 | 13.664 |
| Filipinas | 7.102 | 279 | 61 | 385 | 2.264 | 1.481 | 369 | 11 | 4 | 3 | 739 | 1.506 |
| Georgia | 1.648 | 136 | 33 | 82 | 222 | 155 | 41 | — | — | 1 | 822 | 156 |
| India | 8.704 | 624 | 170 | 346 | 1.560 | 1.022 | 267 | 4 | 1 | 3 | 3.626 | 1.081 |
| Indonesia | 137 | 22 | 2 | 7 | 16 | 28 | 4 | 3 | — | — | 23 | 32 |
| Irak | 316 | 20 | 2 | 23 | 59 | 52 | 11 | — | — | — | 111 | 38 |
| Irán | 585 | 89 | 12 | 32 | 101 | 62 | 28 | — | — | 1 | 165 | 95 |
| Israel | 371 | 40 | 10 | 12 | 65 | 50 | 27 | 2 | — | — | 101 | 64 |
| Japón | 693 | 57 | 13 | 21 | 96 | 111 | 50 | — | — | 1 | 147 | 197 |
| Jordania | 340 | 24 | 5 | 16 | 51 | 51 | 7 | — | — | 1 | 136 | 49 |
| Líbano | 426 | 99 | 2 | 12 | 68 | 56 | 9 | — | 1 | — | 128 | 51 |
| Pakistán | 35.066 | 4.042 | 970 | 1.941 | 4.004 | 2.640 | 463 | 30 | 2 | 27 | 18.240 | 2.707 |
| Palestina | 67 | 1 | | 2 | 11 | 8 | 3 | — | — | 1 | 29 | 12 |
| Siria | 650 | 85 | 11 | 38 | 130 | 93 | 32 | 2 | — | 1 | 165 | 93 |
| Tailandia | 216 | 3 | 3 | 10 | 53 | 40 | 21 | 1 | — | — | 31 | 54 |
| Taiwán | 106 | 1 | 2 | 3 | 26 | 18 | 9 | 1 | — | — | 11 | 35 |
| Otros Asia | 3.161 | 316 | 92 | 194 | 452 | 368 | 107 | 4 | — | 1 | 1.249 | 378 |
| **OCEANÍA** | **3.620** | **418** | **59** | **189** | **466** | **299** | **87** | **2** | **—** | **3** | **1.765** | **332** |
| Australia | 563 | 169 | 9 | 27 | 79 | 52 | 20 | 1 | — | — | 145 | 61 |
| Otros Oceanía | 3.057 | 249 | 50 | 162 | 387 | 247 | 67 | 1 | — | 3 | 1.620 | 271 |
| **No consta** | **2.657** | **434** | **62** | **141** | **327** | **256** | **55** | **4** | **1** | **1** | **1.172** | **204** |
| **TOTAL** | **2.004.803** | **185.099** | **45.326** | **135.212** | **313.013** | **194.449** | **50.122** | **1.631** | **457** | **1.846** | **898.155** | **179.493** |

**TABLA VII.24**

**CONTRATOS REGISTRADOS CORRESPONDIENTES A TRABAJADORES EXTRANJEROS SEGÚN CONTINENTE Y NACIONALIDAD POR TIPO DE JORNADA**
**2004**

| CONTINENTE / NACIONALIDAD | TOTAL | | TIPO DE JORNADA | | | | | |
|---|---|---|---|---|---|---|---|---|
| | | | JORNADA PARCIAL | | JORNADA COMPLETA | | FIJOS DISCONTINUOS | |
| | Número | Porcentaje | Número | Porcentaje | Número | Porcentaje | Número | Porcentaje |
| **TOTAL** | **2.004.803** | **100,00** | **386.192** | **19,26** | **1.600.073** | **79,81** | **18.538** | **0,92** |
| **EUROPA COMUNITARIA** | **318.552** | **100,00** | **80.828** | **25,37** | **234.237** | **73,53** | **3.487** | **1,09** |
| Alemania | 30.039 | 100,00 | 8.901 | 29,63 | 20.565 | 68,46 | 573 | 1,91 |
| Austria | 2.765 | 100,00 | 885 | 32,01 | 1.838 | 66,47 | 42 | 1,52 |
| Bélgica | 7.721 | 100,00 | 2.090 | 27,07 | 5.535 | 71,69 | 96 | 1,24 |
| Dinamarca | 1.628 | 100,00 | 520 | 31,94 | 1.089 | 66,89 | 19 | 1,17 |
| Eslovaquia | 1.757 | 100,00 | 239 | 13,60 | 1.490 | 84,80 | 28 | 1,59 |
| Finlandia | 1.579 | 100,00 | 552 | 34,96 | 1.010 | 63,96 | 17 | 1,08 |
| Francia | 35.953 | 100,00 | 9.933 | 27,63 | 25.671 | 71,40 | 349 | 0,97 |
| Grecia | 1.885 | 100,00 | 421 | 22,33 | 1.440 | 76,39 | 24 | 1,27 |
| Hungría | 847 | 100,00 | 195 | 23,02 | 646 | 76,27 | 6 | 0,71 |
| Irlanda | 3.854 | 100,00 | 2.000 | 51,89 | 1.798 | 46,65 | 56 | 1,45 |
| Italia | 72.227 | 100,00 | 20.043 | 27,75 | 51.600 | 71,44 | 584 | 0,81 |
| Letonia | 332 | 100,00 | 86 | 25,90 | 236 | 71,08 | 10 | 3,01 |
| Lituania | 4.625 | 100,00 | 588 | 12,71 | 3.963 | 85,69 | 74 | 1,60 |
| Noruega | 1.480 | 100,00 | 495 | 33,45 | 959 | 64,80 | 26 | 1,76 |
| Países Bajos | 9.298 | 100,00 | 2.883 | 31,01 | 6.171 | 66,37 | 244 | 2,62 |
| Polonia | 23.559 | 100,00 | 1.781 | 7,56 | 21.715 | 92,17 | 63 | 0,27 |
| Portugal | 67.848 | 100,00 | 6.624 | 9,76 | 60.974 | 89,87 | 250 | 0,37 |
| Reino Unido | 42.147 | 100,00 | 20.055 | 47,58 | 21.220 | 50,35 | 872 | 2,07 |
| Rep. Checa | 2.004 | 100,00 | 363 | 18,11 | 1.584 | 79,04 | 57 | 2,84 |
| Suecia | 4.531 | 100,00 | 1.440 | 31,78 | 3.032 | 66,92 | 59 | 1,30 |
| Suiza | 1.529 | 100,00 | 473 | 30,94 | 1.028 | 67,23 | 28 | 1,83 |
| Otros Europa Comunitaria | 944 | 100,00 | 261 | 27,65 | 673 | 71,29 | 10 | 1,06 |
| **RESTO DE EUROPA** | **199.411** | **100,00** | **26.853** | **13,47** | **170.965** | **85,73** | **1.593** | **0,80** |
| Albania | 600 | 100,00 | 132 | 22,00 | 464 | 77,33 | 4 | 0,67 |
| Andorra | 1.706 | 100,00 | 524 | 30,72 | 1.174 | 68,82 | 8 | 0,47 |
| Bielorrusia | 722 | 100,00 | 132 | 18,28 | 585 | 81,02 | 5 | 0,69 |
| Bosnia-Herzegovina | 1.055 | 100,00 | 253 | 23,98 | 794 | 75,26 | 8 | 0,76 |
| Bulgaria | 35.183 | 100,00 | 4.889 | 13,90 | 29.957 | 85,15 | 337 | 0,96 |
| Croacia | 671 | 100,00 | 162 | 24,14 | 504 | 75,11 | 5 | 0,75 |
| Moldavia | 4.176 | 100,00 | 650 | 15,57 | 3.492 | 83,62 | 34 | 0,81 |
| Rumanía | 107.535 | 100,00 | 11.003 | 10,23 | 95.916 | 89,20 | 616 | 0,57 |
| Rusia | 12.643 | 100,00 | 3.257 | 25,76 | 9.224 | 72,96 | 162 | 1,28 |
| Serbia-Montenegro | 1.638 | 100,00 | 382 | 23,32 | 1.244 | 75,95 | 12 | 0,73 |
| Turquía | 391 | 100,00 | 107 | 27,37 | 281 | 71,87 | 3 | 0,77 |
| Ucrania | 32.962 | 100,00 | 5.329 | 16,17 | 27.234 | 82,62 | 399 | 1,21 |
| Otros Resto de Europa | 129 | 100,00 | 33 | 25,58 | 96 | 74,42 | — | — |
| **ÁFRICA** | **621.592** | **100,00** | **55.776** | **8,97** | **558.710** | **89,88** | **7.106** | **1,14** |
| Angola | 2.726 | 100,00 | 557 | 20,43 | 2.154 | 79,02 | 15 | 0,55 |
| Argelia | 42.349 | 100,00 | 3.948 | 9,32 | 37.932 | 89,57 | 469 | 1,11 |
| Burkina Faso | 924 | 100,00 | 73 | 7,90 | 848 | 91,77 | 3 | 0,32 |
| Cabo Verde | 1.133 | 100,00 | 250 | 22,07 | 876 | 77,32 | 7 | 0,62 |
| Camerún | 3.715 | 100,00 | 582 | 15,67 | 3.114 | 83,82 | 19 | 0,51 |
| Congo | 3.078 | 100,00 | 533 | 17,32 | 2.528 | 82,13 | 17 | 0,55 |
| Costa de Marfil | 1.783 | 100,00 | 205 | 11,50 | 1.565 | 87,77 | 13 | 0,73 |
| Egipto | 1.288 | 100,00 | 347 | 26,94 | 937 | 72,75 | 4 | 0,31 |
| Gambia | 12.397 | 100,00 | 1.560 | 12,58 | 10.737 | 86,61 | 100 | 0,81 |
| Ghana | 13.292 | 100,00 | 1.155 | 8,69 | 12.013 | 90,38 | 124 | 0,93 |
| Guinea | 10.106 | 100,00 | 1.389 | 13,74 | 8.652 | 85,61 | 65 | 0,64 |
| Guinea Bissau | 5.254 | 100,00 | 303 | 5,77 | 4.914 | 93,53 | 37 | 0,70 |
| Guinea Ecuatorial | 8.171 | 100,00 | 2.162 | 26,46 | 5.951 | 72,83 | 58 | 0,71 |
| Kenia | 276 | 100,00 | 97 | 35,14 | 176 | 63,77 | 3 | 1,09 |
| Liberia | 2.267 | 100,00 | 186 | 8,20 | 2.062 | 90,96 | 19 | 0,84 |
| Malí | 14.576 | 100,00 | 851 | 5,84 | 13.632 | 93,52 | 93 | 0,64 |
| Marruecos | 407.667 | 100,00 | 30.640 | 7,52 | 371.767 | 91,19 | 5.260 | 1,29 |
| Mauritania | 15.344 | 100,00 | 1.106 | 7,21 | 14.144 | 92,18 | 94 | 0,61 |
| Nigeria | 31.410 | 100,00 | 4.299 | 13,69 | 26.826 | 85,41 | 285 | 0,91 |
| Rep. Dem. del Congo | 1.437 | 100,00 | 303 | 21,09 | 1.130 | 78,64 | 4 | 0,28 |
| Rep. Sudafricana | 305 | 100,00 | 87 | 28,52 | 216 | 70,82 | 2 | 0,66 |
| Senegal | 27.091 | 100,00 | 3.090 | 11,41 | 23.712 | 87,53 | 289 | 1,07 |
| Sierra Leona | 5.787 | 100,00 | 575 | 9,94 | 5.163 | 89,22 | 49 | 0,85 |
| Túnez | 927 | 100,00 | 154 | 16,61 | 759 | 81,88 | 14 | 1,51 |
| Otros África | 8.289 | 100,00 | 1.324 | 15,97 | 6.902 | 83,27 | 63 | 0,76 |

**TABLA VII.24**

**CONTRATOS REGISTRADOS CORRESPONDIENTES A TRABAJADORES EXTRANJEROS SEGÚN CONTINENTE Y NACIONALIDAD POR TIPO DE JORNADA 2004**

| CONTINENTE / NACIONALIDAD | TOTAL | | TIPO DE JORNADA | | | | | |
|---|---|---|---|---|---|---|---|---|
| | | | JORNADA PARCIAL | | JORNADA COMPLETA | | FIJOS DISCONTINUOS | |
| | Número | Porcentaje | Número | Porcentaje | Número | Porcentaje | Número | Porcentaje |
| **IBEROAMÉRICA** | **750.172** | **100,00** | **186.210** | **24,82** | **558.469** | **74,45** | **5.493** | **0,73** |
| Argentina | 56.257 | 100,00 | 15.841 | 28,16 | 39.833 | 70,81 | 583 | 1,04 |
| Bolivia | 12.693 | 100,00 | 2.690 | 21,19 | 9.925 | 78,19 | 78 | 0,61 |
| Brasil | 13.691 | 100,00 | 4.239 | 30,96 | 9.380 | 68,51 | 72 | 0,53 |
| Colombia | 148.712 | 100,00 | 38.424 | 25,84 | 109.572 | 73,68 | 716 | 0,48 |
| Costa Rica | 361 | 100,00 | 116 | 32,13 | 243 | 67,31 | 2 | 0,55 |
| Cuba | 30.700 | 100,00 | 7.662 | 24,96 | 22.855 | 74,45 | 183 | 0,60 |
| Chile | 14.764 | 100,00 | 3.491 | 23,65 | 11.175 | 75,69 | 98 | 0,66 |
| Ecuador | 307.603 | 100,00 | 66.266 | 21,54 | 238.283 | 77,46 | 3.054 | 0,99 |
| El Salvador | 1.018 | 100,00 | 330 | 32,42 | 680 | 66,80 | 8 | 0,79 |
| Guatemala | 273 | 100,00 | 86 | 31,50 | 186 | 68,13 | 1 | 0,37 |
| Honduras | 1.759 | 100,00 | 567 | 32,23 | 1.183 | 67,25 | 9 | 0,51 |
| Méjico | 4.239 | 100,00 | 1.410 | 33,26 | 2.813 | 66,36 | 16 | 0,38 |
| Nicaragua | 605 | 100,00 | 187 | 30,91 | 417 | 68,93 | 1 | 0,17 |
| Panamá | 369 | 100,00 | 111 | 30,08 | 257 | 69,65 | 1 | 0,27 |
| Paraguay | 1.422 | 100,00 | 385 | 27,07 | 1.030 | 72,43 | 7 | 0,49 |
| Perú | 93.263 | 100,00 | 27.855 | 29,87 | 65.071 | 69,77 | 337 | 0,36 |
| Rep. Dominicana | 34.175 | 100,00 | 8.925 | 26,12 | 25.071 | 73,36 | 179 | 0,52 |
| Uruguay | 12.900 | 100,00 | 3.167 | 24,55 | 9.657 | 74,86 | 76 | 0,59 |
| Venezuela | 13.018 | 100,00 | 3.763 | 28,91 | 9.198 | 70,66 | 57 | 0,44 |
| Otros Iberoamérica | 2.350 | 100,00 | 695 | 29,57 | 1.640 | 69,79 | 15 | 0,64 |
| **AMÉRICA DEL NORTE** | **3.883** | **100,00** | **1.467** | **37,78** | **2.379** | **61,27** | **37** | **0,95** |
| Canadá | 471 | 100,00 | 160 | 33,97 | 309 | 65,61 | 2 | 0,42 |
| Estados Unidos | 3.412 | 100,00 | 1.307 | 38,31 | 2.070 | 60,67 | 35 | 1,03 |
| **ASIA** | **104.916** | **100,00** | **33.531** | **31,96** | **70.594** | **67,29** | **791** | **0,75** |
| Armenia | 3.241 | 100,00 | 618 | 19,07 | 2.596 | 80,10 | 27 | 0,83 |
| Bangladesh | 3.615 | 100,00 | 918 | 25,39 | 2.677 | 74,05 | 20 | 0,55 |
| Corea del Sur | 185 | 100,00 | 55 | 29,73 | 129 | 69,73 | 1 | 0,54 |
| China | 38.287 | 100,00 | 22.256 | 58,13 | 15.929 | 41,60 | 102 | 0,27 |
| Filipinas | 7.102 | 100,00 | 1.680 | 23,66 | 5.347 | 75,29 | 75 | 1,06 |
| Georgia | 1.648 | 100,00 | 227 | 13,77 | 1.395 | 84,65 | 26 | 1,58 |
| India | 8.704 | 100,00 | 1.461 | 16,79 | 7.099 | 81,56 | 144 | 1,65 |
| Indonesia | 137 | 100,00 | 43 | 31,39 | 92 | 67,15 | 2 | 1,46 |
| Irak | 316 | 100,00 | 82 | 25,95 | 233 | 73,73 | 1 | 0,32 |
| Irán | 585 | 100,00 | 176 | 30,09 | 407 | 69,57 | 2 | 0,34 |
| Israel | 371 | 100,00 | 111 | 29,92 | 258 | 69,54 | 2 | 0,54 |
| Japón | 693 | 100,00 | 230 | 33,19 | 460 | 66,38 | 3 | 0,43 |
| Jordania | 340 | 100,00 | 76 | 22,35 | 262 | 77,06 | 2 | 0,59 |
| Líbano | 426 | 100,00 | 151 | 35,45 | 271 | 63,62 | 4 | 0,94 |
| Pakistán | 35.066 | 100,00 | 4.391 | 12,52 | 30.337 | 86,51 | 338 | 0,96 |
| Palestina | 67 | 100,00 | 7 | 10,45 | 60 | 89,55 | — | — |
| Siria | 650 | 100,00 | 175 | 26,92 | 468 | 72,00 | 7 | 1,08 |
| Tailandia | 216 | 100,00 | 70 | 32,41 | 135 | 62,50 | 11 | 5,09 |
| Taiwán | 106 | 100,00 | 46 | 43,40 | 59 | 55,66 | 1 | 0,94 |
| Otros Asia | 3.161 | 100,00 | 758 | 23,98 | 2.380 | 75,29 | 23 | 0,73 |
| **OCEANÍA** | **3.620** | **100,00** | **779** | **21,52** | **2.816** | **77,79** | **25** | **0,69** |
| Australia | 563 | 100,00 | 229 | 40,67 | 330 | 58,61 | 4 | 0,71 |
| Otros Oceanía | 3.057 | 100,00 | 550 | 17,99 | 2.486 | 81,32 | 21 | 0,69 |
| **No consta** | **2.657** | **100,00** | **748** | **28,15** | **1.903** | **71,62** | **6** | **0,23** |
| **TOTAL** | **2.004.803** | **100,00** | **386.192** | **19,26** | **1.600.073** | **79,81** | **18.538** | **0,92** |

**TABLA VII.25**

**CONTRATOS REGISTRADOS CORRESPONDIENTES A TRABAJADORES EXTRANJEROS SEGÚN CONTINENTE Y NACIONALIDAD POR GRUPO DE OCUPACIÓN 2004**

| CONTINENTE / NACIONALIDAD | TOTAL | GRUPO DE OCUPACIÓN | | | | | | | | | |
|---|---|---|---|---|---|---|---|---|---|---|---|
| | | 1 | 2 | 3 | 4 | 5 | 6 | 7 | 8 | 9 | 0 |
| **TOTAL** | **2.004.803** | **3.785** | **38.125** | **45.029** | **87.060** | **320.669** | **131.474** | **296.134** | **78.752** | **1.003.750** | **25** |
| **EUROPA COMUNITARIA** | **318.552** | **1.949** | **20.913** | **21.360** | **37.758** | **82.779** | **16.924** | **40.786** | **16.207** | **79.872** | **4** |
| Alemania | 30.039 | 271 | 2.041 | 2.840 | 6.348 | 9.910 | 318 | 1.856 | 1.694 | 4.761 | — |
| Austria | 2.765 | 24 | 252 | 312 | 586 | 936 | 24 | 127 | 76 | 427 | 1 |
| Bélgica | 7.721 | 73 | 432 | 710 | 1.599 | 2.524 | 93 | 438 | 434 | 1.418 | — |
| Dinamarca | 1.628 | 27 | 96 | 234 | 348 | 493 | 16 | 67 | 48 | 299 | — |
| Eslovaquia | 1.757 | 3 | 58 | 191 | 127 | 367 | 90 | 192 | 148 | 581 | — |
| Finlandia | 1.579 | 11 | 80 | 166 | 405 | 566 | 3 | 50 | 18 | 280 | — |
| Francia | 35.953 | 416 | 3.272 | 2.927 | 6.197 | 9.949 | 604 | 2.104 | 1.916 | 8.568 | — |
| Grecia | 1.885 | 12 | 111 | 63 | 149 | 419 | 46 | 270 | 233 | 582 | — |
| Hungría | 847 | 2 | 65 | 78 | 94 | 178 | 9 | 186 | 57 | 178 | — |
| Irlanda | 3.854 | 31 | 1.251 | 291 | 433 | 1.185 | 19 | 73 | 203 | 368 | — |
| Italia | 72.227 | 367 | 3.244 | 5.274 | 8.390 | 25.749 | 401 | 5.733 | 3.082 | 19.985 | 2 |
| Letonia | 332 | 2 | 18 | 9 | 26 | 57 | 19 | 43 | 25 | 133 | — |
| Lituania | 4.625 | 7 | 34 | 28 | 79 | 539 | 330 | 808 | 287 | 2.513 | — |
| Noruega | 1.480 | 12 | 192 | 237 | 356 | 482 | 10 | 35 | 23 | 133 | — |
| Países Bajos | 9.298 | 124 | 478 | 989 | 1.865 | 3.572 | 82 | 357 | 338 | 1.493 | — |
| Polonia | 23.559 | 26 | 205 | 270 | 680 | 1.615 | 8.683 | 4.192 | 1.081 | 6.807 | — |
| Portugal | 67.848 | 111 | 524 | 1.232 | 1.573 | 6.565 | 5.825 | 22.339 | 5.348 | 24.331 | — |
| Reino Unido | 42.147 | 365 | 7.967 | 4.631 | 6.820 | 14.496 | 240 | 1.386 | 926 | 5.315 | 1 |
| Rep. Checa | 2.004 | 6 | 61 | 128 | 246 | 518 | 48 | 277 | 96 | 624 | — |
| Suecia | 4.531 | 43 | 322 | 541 | 972 | 1.946 | 11 | 75 | 83 | 538 | — |
| Suiza | 1.529 | 13 | 172 | 137 | 326 | 458 | 23 | 76 | 49 | 275 | — |
| Otros Europa Comunitaria | 944 | 3 | 38 | 72 | 139 | 255 | 30 | 102 | 42 | 263 | — |
| **RESTO DE EUROPA** | **199.411** | **235** | **2.167** | **2.503** | **4.991** | **23.842** | **19.975** | **38.827** | **15.952** | **90.916** | **3** |
| Albania | 600 | 1 | 47 | 17 | 42 | 97 | 18 | 84 | 29 | 265 | — |
| Andorra | 1.706 | 4 | 92 | 77 | 147 | 323 | 14 | 130 | 51 | 868 | — |
| Bielorrusia | 722 | 1 | 22 | 30 | 68 | 129 | 44 | 92 | 48 | 288 | — |
| Bosnia-Herzegovina | 1.055 | 5 | 32 | 52 | 64 | 206 | 16 | 182 | 111 | 387 | — |
| Bulgaria | 35.183 | 48 | 344 | 428 | 722 | 4.328 | 2.097 | 5.927 | 5.676 | 15.613 | — |
| Croacia | 671 | 3 | 55 | 59 | 69 | 152 | 15 | 81 | 46 | 191 | — |
| Moldavia | 4.176 | 3 | 94 | 53 | 91 | 553 | 169 | 1.023 | 302 | 1.888 | — |
| Rumanía | 107.535 | 78 | 517 | 751 | 1.804 | 10.256 | 15.502 | 22.061 | 7.741 | 48.824 | 1 |
| Rusia | 12.643 | 47 | 546 | 494 | 1.136 | 3.143 | 288 | 1.608 | 373 | 5.008 | — |
| Serbia-Montenegro | 1.638 | 5 | 118 | 112 | 131 | 432 | 19 | 194 | 81 | 546 | — |
| Turquía | 391 | 2 | 24 | 24 | 28 | 153 | 6 | 48 | 14 | 92 | |
| Ucrania | 32.962 | 38 | 272 | 402 | 686 | 4.033 | 1.787 | 7.381 | 1.479 | 16.882 | 2 |
| Otros Resto de Europa | 129 | | 4 | 4 | 3 | 37 | — | 16 | 1 | 64 | — |
| **ÁFRICA** | **621.592** | **262** | **1.819** | **3.122** | **5.488** | **36.465** | **66.553** | **99.729** | **13.641** | **394.504** | **9** |
| Angola | 2.726 | 3 | 72 | 62 | 138 | 308 | 44 | 386 | 74 | 1.638 | 1 |
| Argelia | 42.349 | 39 | 187 | 311 | 380 | 2.041 | 5.452 | 6.296 | 1.274 | 26.369 | — |
| Burkina Faso | 924 | 1 | 2 | 2 | 6 | 10 | 131 | 72 | 45 | 655 | — |
| Cabo Verde | 1.133 | | 12 | 20 | 30 | 174 | 53 | 270 | 28 | 546 | — |
| Camerún | 3.715 | 4 | 21 | 48 | 47 | 211 | 216 | 371 | 98 | 2.698 | 1 |
| Congo | 3.078 | 1 | 20 | 17 | 38 | 195 | 84 | 548 | 92 | 2.082 | 1 |
| Costa de Marfil | 1.783 | | 26 | 14 | 28 | 69 | 249 | 153 | 37 | 1.207 | — |
| Egipto | 1.288 | 2 | 91 | 29 | 41 | 156 | 21 | 174 | 46 | 728 | — |
| Gambia | 12.397 | 6 | 23 | 37 | 85 | 280 | 455 | 1.263 | 402 | 9.844 | 2 |
| Ghana | 13.292 | | 27 | 29 | 62 | 221 | 1.147 | 1.582 | 350 | 9.874 | — |
| Guinea | 10.106 | 4 | 55 | 41 | 128 | 624 | 606 | 1.807 | 238 | 6.603 | — |
| Guinea Bissau | 5.254 | 1 | 8 | 15 | 31 | 138 | 317 | 1.840 | 261 | 2.643 | — |
| Guinea Ecuatorial | 8.171 | | 53 | 76 | 152 | 1.170 | 190 | 731 | 191 | 5.608 | — |
| Kenia | 276 | | 12 | 45 | 16 | 26 | 5 | 14 | 7 | 151 | — |
| Liberia | 2.267 | 1 | 4 | 9 | 11 | 41 | 246 | 314 | 64 | 1.577 | — |
| Malí | 14.576 | 1 | 11 | 27 | 61 | 87 | 2.053 | 2.036 | 294 | 10.005 | 1 |
| Marruecos | 407.667 | 146 | 874 | 1.731 | 3.317 | 26.551 | 49.083 | 72.045 | 7.566 | 246.352 | 2 |
| Mauritania | 15.344 | 3 | 33 | 46 | 91 | 841 | 1.154 | 1.492 | 216 | 11.468 | — |
| Nigeria | 31.410 | 12 | 35 | 113 | 231 | 963 | 1.572 | 3.086 | 725 | 24.672 | 1 |
| Rep. Dem. del Congo | 1.437 | 1 | 16 | 49 | 53 | 159 | 35 | 153 | 45 | 926 | — |
| Rep. Sudafricana | 305 | 6 | 29 | 96 | 14 | 25 | 29 | 34 | 3 | 69 | — |
| Senegal | 27.091 | 19 | 72 | 168 | 231 | 1.135 | 2.192 | 3.231 | 1.124 | 18.919 | — |
| Sierra Leona | 5.787 | 1 | 8 | 8 | 28 | 80 | 562 | 556 | 164 | 4.380 | — |
| Túnez | 927 | 3 | 16 | 31 | 29 | 191 | 31 | 153 | 31 | 442 | — |
| Otros África | 8.289 | 8 | 112 | 98 | 240 | 769 | 626 | 1.122 | 266 | 5.048 | — |

**TABLA VII.25**

**CONTRATOS REGISTRADOS CORRESPONDIENTES A TRABAJADORES EXTRANJEROS SEGÚN CONTINENTE Y NACIONALIDAD POR GRUPO DE OCUPACIÓN**
**2004**

| CONTINENTE / NACIONALIDAD | TOTAL | GRUPO DE OCUPACIÓN | | | | | | | | | |
|---|---|---|---|---|---|---|---|---|---|---|---|
| | | 1 | 2 | 3 | 4 | 5 | 6 | 7 | 8 | 9 | 0 |
| **IBEROAMÉRICA** | **750.172** | **1.087** | **10.756** | **16.297** | **36.056** | **142.058** | **24.836** | **104.855** | **28.579** | **385.640** | **8** |
| Argentina | 56.257 | 263 | 2.353 | 4.201 | 5.988 | 16.879 | 463 | 5.587 | 3.055 | 17.468 | — |
| Bolivia | 12.693 | 12 | 80 | 149 | 424 | 2.027 | 476 | 2.482 | 511 | 6.532 | — |
| Brasil | 13.691 | 30 | 355 | 707 | 1.137 | 4.184 | 139 | 1.050 | 458 | 5.631 | — |
| Colombia | 148.712 | 182 | 1.555 | 2.824 | 7.679 | 32.511 | 3.136 | 19.441 | 6.436 | 74.945 | 3 |
| Costa Rica | 361 | 2 | 26 | 34 | 62 | 70 | 1 | 19 | 10 | 137 | — |
| Cuba | 30.700 | 63 | 2.302 | 1.379 | 1.898 | 8.671 | 314 | 2.906 | 930 | 12.236 | 1 |
| Chile | 14.764 | 48 | 289 | 717 | 1.060 | 3.908 | 141 | 2.238 | 542 | 5.821 | — |
| Ecuador | 307.603 | 177 | 1.017 | 2.117 | 7.624 | 38.035 | 17.427 | 52.666 | 12.519 | 176.017 | 4 |
| El Salvador | 1.018 | 3 | 23 | 27 | 56 | 260 | 11 | 73 | 18 | 547 | — |
| Guatemala | 273 | 1 | 10 | 18 | 42 | 60 | 5 | 20 | 7 | 110 | — |
| Honduras | 1.759 | | 15 | 35 | 81 | 395 | 14 | 154 | 30 | 1.035 | — |
| Méjico | 4.239 | 26 | 361 | 442 | 850 | 1.159 | 17 | 167 | 64 | 1.153 | — |
| Nicaragua | 605 | 3 | 19 | 26 | 38 | 149 | 7 | 43 | 17 | 303 | — |
| Panamá | 369 | 4 | 17 | 33 | 62 | 88 | 3 | 34 | 6 | 122 | — |
| Paraguay | 1.422 | 5 | 21 | 37 | 72 | 452 | 39 | 183 | 38 | 575 | — |
| Perú | 93.263 | 131 | 1.216 | 1.495 | 5.252 | 17.792 | 1.977 | 10.232 | 2.403 | 52.765 | — |
| Rep. Dominicana | 34.175 | 15 | 172 | 430 | 965 | 7.133 | 438 | 4.829 | 572 | 19.621 | — |
| Uruguay | 12.900 | 31 | 287 | 571 | 928 | 4.021 | 108 | 1.589 | 550 | 4.815 | — |
| Venezuela | 13.018 | 85 | 550 | 994 | 1.741 | 3.790 | 74 | 900 | 355 | 4.529 | — |
| Otros Iberoamérica | 2.350 | 6 | 88 | 61 | 97 | 474 | 46 | 242 | 58 | 1.278 | — |
| **AMÉRICA DEL NORTE** | **3.883** | **79** | **1.327** | **397** | **574** | **690** | **28** | **148** | **67** | **573** | **—** |
| Canadá | 471 | 6 | 119 | 45 | 57 | 77 | 4 | 26 | 6 | 131 | — |
| Estados Unidos | 3.412 | 73 | 1.208 | 352 | 517 | 613 | 24 | 122 | 61 | 442 | — |
| **ASIA** | **104.916** | **162** | **832** | **1.205** | **1.817** | **33.847** | **2.824** | **10.947** | **4.114** | **49.167** | **1** |
| Armenia | 3.241 | 4 | 91 | 43 | 65 | 403 | 82 | 840 | 128 | 1.585 | — |
| Bangladesh | 3.615 | 2 | 18 | 39 | 98 | 991 | 50 | 158 | 84 | 2.175 | — |
| Corea del Sur | 185 | 3 | 13 | 22 | 27 | 50 | — | 9 | 8 | 53 | — |
| China | 38.287 | 26 | 107 | 479 | 450 | 21.368 | 182 | 3.588 | 2.561 | 9.526 | — |
| Filipinas | 7.102 | 2 | 72 | 74 | 166 | 3.052 | 40 | 208 | 58 | 3.430 | — |
| Georgia | 1.648 | 3 | 29 | 12 | 38 | 197 | 64 | 471 | 46 | 788 | — |
| India | 8.704 | 10 | 43 | 73 | 120 | 2.208 | 251 | 607 | 121 | 5.271 | — |
| Indonesia | 137 | 1 | 3 | 5 | 18 | 39 | 15 | 3 | 2 | 51 | — |
| Irak | 316 | 2 | 20 | 8 | 11 | 98 | 4 | 30 | 5 | 138 | — |
| Irán | 585 | 12 | 44 | 54 | 40 | 139 | 6 | 43 | 48 | 199 | — |
| Israel | 371 | 11 | 34 | 26 | 57 | 103 | 5 | 23 | 12 | 100 | — |
| Japón | 693 | 24 | 146 | 70 | 127 | 203 | 2 | 19 | 7 | 95 | — |
| Jordania | 340 | 3 | 19 | 9 | 24 | 63 | 9 | 68 | 13 | 132 | — |
| Líbano | 426 | 4 | 28 | 16 | 26 | 190 | 1 | 63 | 11 | 87 | — |
| Pakistán | 35.066 | 42 | 27 | 126 | 341 | 3.794 | 1.913 | 4.253 | 844 | 23.725 | 1 |
| Palestina | 67 | | 6 | 8 | 3 | 9 | 3 | 9 | — | 29 | — |
| Siria | 650 | 2 | 55 | 24 | 35 | 150 | 9 | 88 | 30 | 257 | — |
| Tailandia | 216 | 2 | 2 | 6 | 8 | 115 | 3 | 5 | 5 | 70 | — |
| Taiwán | 106 | 1 | 8 | 7 | 9 | 51 | 1 | 5 | 5 | 19 | — |
| Otros Asia | 3.161 | 8 | 67 | 104 | 154 | 624 | 184 | 457 | 126 | 1.437 | — |
| **OCEANÍA** | **3.620** | **9** | **235** | **85** | **174** | **556** | **266** | **561** | **102** | **1.632** | **—** |
| Australia | 563 | 4 | 139 | 31 | 60 | 124 | — | 24 | 8 | 173 | — |
| Otros Oceanía | 3.057 | 5 | 96 | 54 | 114 | 432 | 266 | 537 | 94 | 1.459 | — |
| **No consta** | **2.657** | **2** | **76** | **60** | **202** | **432** | **68** | **281** | **90** | **1.446** | **—** |
| **TOTAL** | **2.004.803** | **3.785** | **38.125** | **45.029** | **87.060** | **320.669** | **131.474** | **296.134** | **78.752** | **1.003.750** | **25** |

**TABLA VII.26**

**CONTRATOS REGISTRADOS CORRESPONDIENTES A TRABAJADORES EXTRANJEROS SEGÚN CONTINENTE Y NACIONALIDAD POR NÚMERO DE TRABAJADORES DE LA EMPRESA**
**2004**

| CONTINENTE / NACIONALIDAD | TOTAL | NÚMERO DE TRABAJADORES DE LA EMPRESA | | | | | | | |
|---|---|---|---|---|---|---|---|---|---|
| | | 1 a 25 | 26 a 50 | 51 a 100 | 101 a 500 | 501 a 1.000 | 1.001 a 10.000 | Más de 10.000 | Sin datos |
| **TOTAL** | **2.004.803** | **898.752** | **242.111** | **213.660** | **391.034** | **83.359** | **146.165** | **799** | **28.923** |
| **EUROPA COMUNITARIA** | **318.552** | **161.229** | **40.635** | **34.331** | **55.750** | **8.236** | **12.242** | **282** | **5.847** |
| Alemania | 30.039 | 16.687 | 3.251 | 2.911 | 5.007 | 745 | 920 | 72 | 446 |
| Austria | 2.765 | 1.384 | 382 | 282 | 441 | 93 | 139 | | 44 |
| Bélgica | 7.721 | 3.946 | 983 | 769 | 1.389 | 168 | 317 | 38 | 111 |
| Dinamarca | 1.628 | 821 | 160 | 153 | 339 | 37 | 100 | — | 18 |
| Eslovaquia | 1.757 | 938 | 305 | 170 | 272 | 25 | 28 | — | 19 |
| Finlandia | 1.579 | 843 | 155 | 165 | 312 | 51 | 35 | — | 18 |
| Francia | 35.953 | 16.525 | 4.276 | 4.018 | 7.208 | 1.177 | 2.121 | 26 | 602 |
| Grecia | 1.885 | 1.050 | 231 | 219 | 268 | 37 | 58 | — | 22 |
| Hungría | 847 | 387 | 94 | 72 | 230 | 16 | 31 | — | 17 |
| Irlanda | 3.854 | 2.179 | 472 | 273 | 585 | 55 | 94 | | 196 |
| Italia | 72.227 | 33.029 | 8.330 | 7.295 | 14.935 | 2.695 | 5.003 | 40 | 900 |
| Letonia | 332 | 189 | 33 | 51 | 39 | 7 | 9 | — | 4 |
| Lituania | 4.625 | 2.528 | 653 | 519 | 650 | 88 | 91 | — | 96 |
| Noruega | 1.480 | 798 | 274 | 115 | 216 | 27 | 28 | 10 | 12 |
| Países Bajos | 9.298 | 5.079 | 991 | 828 | 1.712 | 186 | 335 | 43 | 124 |
| Polonia | 23.559 | 10.459 | 3.187 | 3.012 | 5.000 | 643 | 591 | 10 | 657 |
| Portugal | 67.848 | 34.580 | 10.790 | 7.962 | 10.450 | 1.297 | 1.212 | 16 | 1.541 |
| Reino Unido | 42.147 | 25.522 | 4.941 | 4.541 | 4.954 | 579 | 731 | 12 | 867 |
| Rep. Checa | 2.004 | 976 | 293 | 234 | 360 | 59 | 46 | — | 36 |
| Suecia | 4.531 | 2.079 | 527 | 488 | 945 | 167 | 249 | 15 | 61 |
| Suiza | 1.529 | 797 | 149 | 165 | 277 | 45 | 65 | — | 31 |
| Otros Europa Comunitaria | 944 | 433 | 158 | 89 | 161 | 39 | 39 | — | 25 |
| **RESTO DE EUROPA** | **199.411** | **107.477** | **26.766** | **20.122** | **29.771** | **4.423** | **6.922** | **25** | **3.905** |
| Albania | 600 | 299 | 72 | 52 | 75 | 23 | 69 | 1 | 9 |
| Andorra | 1.706 | 721 | 172 | 118 | 363 | 74 | 237 | — | 21 |
| Bielorrusia | 722 | 350 | 104 | 62 | 113 | 25 | 54 | — | 14 |
| Bosnia-Herzegovina | 1.055 | 468 | 157 | 150 | 188 | 50 | 30 | — | 12 |
| Bulgaria | 35.183 | 19.726 | 4.684 | 3.681 | 4.999 | 728 | 837 | 12 | 516 |
| Croacia | 671 | 345 | 97 | 76 | 95 | 21 | 25 | — | 12 |
| Moldavia | 4.176 | 2.441 | 569 | 374 | 507 | 104 | 115 | 3 | 63 |
| Rumanía | 107.535 | 59.386 | 14.612 | 10.378 | 15.023 | 2.133 | 3.491 | 8 | 2.504 |
| Rusia | 12.643 | 6.569 | 1.665 | 1.321 | 2.127 | 324 | 421 | 1 | 215 |
| Serbia-Montenegro | 1.638 | 788 | 190 | 213 | 293 | 49 | 81 | — | 24 |
| Turquía | 391 | 196 | 66 | 24 | 73 | 5 | 15 | — | 12 |
| Ucrania | 32.962 | 16.147 | 4.370 | 3.662 | 5.854 | 886 | 1.543 | — | 500 |
| Otros Resto de Europa | 129 | 41 | 8 | 11 | 61 | 1 | 4 | — | 3 |
| **ÁFRICA** | **621.592** | **262.969** | **74.848** | **66.636** | **128.214** | **29.847** | **50.686** | **57** | **8.335** |
| Angola | 2.726 | 935 | 322 | 341 | 537 | 242 | 312 | 8 | 29 |
| Argelia | 42.349 | 18.596 | 5.253 | 4.584 | 8.945 | 1.823 | 2.531 | 7 | 610 |
| Burkina Faso | 924 | 283 | 95 | 127 | 198 | 75 | 139 | — | 7 |
| Cabo Verde | 1.133 | 552 | 146 | 150 | 163 | 67 | 32 | — | 23 |
| Camerún | 3.715 | 1.105 | 489 | 542 | 796 | 254 | 493 | — | 36 |
| Congo | 3.078 | 812 | 346 | 462 | 772 | 325 | 339 | — | 22 |
| Costa de Marfil | 1.783 | 619 | 212 | 197 | 370 | 81 | 276 | — | 28 |
| Egipto | 1.288 | 516 | 123 | 151 | 297 | 65 | 124 | 1 | 11 |
| Gambia | 12.397 | 5.075 | 1.392 | 1.338 | 2.357 | 648 | 1.447 | 2 | 138 |
| Ghana | 13.292 | 3.722 | 1.607 | 1.864 | 3.379 | 871 | 1.736 | — | 113 |
| Guinea | 10.106 | 3.533 | 1.363 | 1.390 | 2.001 | 542 | 1.178 | 2 | 97 |
| Guinea Bissau | 5.254 | 2.171 | 835 | 779 | 938 | 164 | 265 | 2 | 100 |
| Guinea Ecuatorial | 8.171 | 2.036 | 933 | 1.129 | 1.879 | 736 | 1.402 | 3 | 53 |
| Kenia | 276 | 73 | 36 | 48 | 77 | 12 | 29 | — | 1 |
| Liberia | 2.267 | 719 | 225 | 269 | 613 | 157 | 269 | — | 15 |
| Malí | 14.576 | 5.824 | 1.997 | 1.718 | 2.902 | 735 | 1.184 | 1 | 215 |
| Marruecos | 407.667 | 191.234 | 48.886 | 40.198 | 80.080 | 17.026 | 24.119 | 23 | 6.101 |
| Mauritania | 15.344 | 3.976 | 1.644 | 1.687 | 3.564 | 865 | 3.463 | — | 145 |
| Nigeria | 31.410 | 6.544 | 3.846 | 4.380 | 7.982 | 2.454 | 6.030 | 5 | 169 |
| Rep. Dem. del Congo | 1.437 | 404 | 157 | 190 | 326 | 143 | 212 | — | 5 |
| Rep. Sudafricana | 305 | 101 | 34 | 85 | 71 | 6 | 3 | — | 5 |
| Senegal | 27.091 | 9.087 | 3.217 | 3.272 | 6.600 | 1.585 | 3.083 | 1 | 246 |
| Sierra Leona | 5.787 | 1.602 | 620 | 674 | 1.397 | 435 | 1.004 | — | 55 |
| Túnez | 927 | 386 | 119 | 125 | 150 | 39 | 94 | — | 14 |
| Otros África | 8.289 | 3.064 | 951 | 936 | 1.820 | 497 | 922 | 2 | 97 |

**TABLA VII.26**

**CONTRATOS REGISTRADOS CORRESPONDIENTES A TRABAJADORES EXTRANJEROS SEGÚN CONTINENTE Y NACIONALIDAD POR NÚMERO DE TRABAJADORES DE LA EMPRESA**
**2004**

| CONTINENTE / NACIONALIDAD | TOTAL | NÚMERO DE TRABAJADORES DE LA EMPRESA | | | | | | | |
|---|---|---|---|---|---|---|---|---|---|
| | | 1 a 25 | 26 a 50 | 51 a 100 | 101 a 500 | 501 a 1.000 | 1.001 a 10.000 | Más de 10.000 | Sin datos |
| **IBEROAMÉRICA** | **750.172** | **302.826** | **88.910** | **83.289** | **160.726** | **38.060** | **67.256** | **424** | **8.681** |
| Argentina | 56.257 | 27.776 | 6.174 | 5.557 | 10.030 | 1.878 | 3.799 | 22 | 1.021 |
| Bolivia | 12.693 | 5.969 | 1.643 | 1.334 | 2.231 | 443 | 912 | 2 | 159 |
| Brasil | 13.691 | 6.124 | 1.476 | 1.358 | 2.885 | 586 | 1.051 | 3 | 208 |
| Colombia | 148.712 | 66.096 | 17.472 | 16.283 | 30.354 | 6.211 | 10.229 | 83 | 1.984 |
| Costa Rica | 361 | 127 | 32 | 38 | 99 | 15 | 44 | — | 6 |
| Cuba | 30.700 | 13.508 | 3.699 | 3.265 | 6.416 | 1.258 | 2.098 | 23 | 433 |
| Chile | 14.764 | 7.224 | 1.736 | 1.396 | 2.666 | 576 | 979 | 5 | 182 |
| Ecuador | 307.603 | 116.396 | 38.381 | 35.778 | 66.990 | 18.218 | 28.619 | 137 | 3.084 |
| El Salvador | 1.018 | 356 | 129 | 97 | 227 | 44 | 153 | — | 12 |
| Guatemala | 273 | 122 | 23 | 25 | 42 | 12 | 47 | — | 2 |
| Honduras | 1.759 | 678 | 201 | 228 | 412 | 75 | 147 | — | 18 |
| Méjico | 4.239 | 1.827 | 502 | 421 | 838 | 196 | 370 | 3 | 82 |
| Nicaragua | 605 | 242 | 70 | 62 | 133 | 18 | 74 | — | 6 |
| Panamá | 369 | 175 | 40 | 39 | 76 | 12 | 23 | — | 4 |
| Paraguay | 1.422 | 716 | 147 | 138 | 259 | 61 | 80 | — | 21 |
| Perú | 93.263 | 29.161 | 9.878 | 10.016 | 24.295 | 5.644 | 13.427 | 115 | 727 |
| Rep. Dominicana | 34.175 | 13.036 | 4.118 | 4.394 | 7.334 | 1.769 | 3.150 | 19 | 355 |
| Uruguay | 12.900 | 6.627 | 1.421 | 1.137 | 2.209 | 428 | 907 | 5 | 166 |
| Venezuela | 13.018 | 5.692 | 1.486 | 1.488 | 2.732 | 514 | 917 | 6 | 183 |
| Otros Iberoamérica | 2.350 | 974 | 282 | 235 | 498 | 102 | 230 | 1 | 28 |
| **AMÉRICA DEL NORTE** | **3.883** | **1.812** | **539** | **463** | **645** | **129** | **228** | **—** | **67** |
| Canadá | 471 | 234 | 68 | 71 | 58 | 18 | 14 | — | 8 |
| Estados Unidos | 3.412 | 1.578 | 471 | 392 | 587 | 111 | 214 | — | 59 |
| **ASIA** | **104.916** | **59.720** | **9.648** | **8.179** | **14.833** | **2.410** | **8.117** | **10** | **1.999** |
| Armenia | 3.241 | 1.586 | 542 | 376 | 495 | 105 | 94 | — | 43 |
| Bangladesh | 3.615 | 1.425 | 306 | 282 | 446 | 205 | 897 | — | 54 |
| Corea del Sur | 185 | 111 | 14 | 11 | 25 | 5 | 13 | — | 6 |
| China | 38.287 | 30.637 | 1.991 | 1.534 | 2.128 | 140 | 837 | 1 | 1.019 |
| Filipinas | 7.102 | 4.012 | 1.256 | 650 | 766 | 107 | 221 | — | 90 |
| Georgia | 1.648 | 975 | 197 | 170 | 214 | 21 | 41 | — | 30 |
| India | 8.704 | 3.539 | 645 | 872 | 1.674 | 369 | 1.488 | 1 | 116 |
| Indonesia | 137 | 87 | 5 | 14 | 23 | 5 | | — | 3 |
| Irak | 316 | 178 | 55 | 28 | 31 | 5 | 16 | — | 3 |
| Irán | 585 | 276 | 78 | 49 | 93 | 12 | 61 | 4 | 12 |
| Israel | 371 | 194 | 46 | 27 | 68 | 7 | 26 | — | 3 |
| Japón | 693 | 382 | 86 | 67 | 90 | 18 | 36 | 1 | 13 |
| Jordania | 340 | 183 | 38 | 44 | 46 | 13 | 8 | — | 8 |
| Líbano | 426 | 210 | 51 | 37 | 81 | 6 | 39 | — | 2 |
| Pakistán | 35.066 | 13.713 | 3.885 | 3.630 | 8.084 | 1.252 | 3.962 | — | 540 |
| Palestina | 67 | 36 | 8 | 11 | 6 | 1 | 3 | 2 | — |
| Siria | 650 | 346 | 94 | 61 | 77 | 33 | 32 | — | 7 |
| Tailandia | 216 | 152 | 21 | 12 | 17 | 3 | 9 | — | 2 |
| Taiwán | 106 | 75 | 6 | 7 | 13 | 1 | 2 | — | 2 |
| Otros Asia | 3.161 | 1.603 | 324 | 297 | 456 | 102 | 332 | 1 | 46 |
| **OCEANÍA** | **3.620** | **1.757** | **401** | **386** | **576** | **139** | **291** | **1** | **69** |
| Australia | 563 | 212 | 58 | 65 | 100 | 17 | 102 | — | 9 |
| Otros Oceanía | 3.057 | 1.545 | 343 | 321 | 476 | 122 | 189 | 1 | 60 |
| **No consta** | **2.657** | **962** | **364** | **254** | **519** | **115** | **423** | **—** | **20** |
| **TOTAL** | **2.004.803** | **898.752** | **242.111** | **213.660** | **391.034** | **83.359** | **146.165** | **799** | **28.923** |

**TABLA VII.27**

**CONTRATOS REGISTRADOS CORRESPONDIENTES A TRABAJADORES EXTRANJEROS SEGÚN CONTINENTE Y NACIONALIDAD POR NIVEL DE ESTUDIOS TERMINADOS**
**2004**

| CONTINENTE / NACIONALIDAD | TOTAL | NIVEL DE ESTUDIOS TERMINADOS | | | | | | |
|---|---|---|---|---|---|---|---|---|
| | | Analfabetos | Estudios primarios incompletos | ESTUDIOS SECUNDARIOS | | ESTUDIOS POSTSECUNDARIOS | | |
| | | | | Programas de formación profesional | Educación general | Estudios técnico-profesionales superiores | Primer ciclo | Segundo y tercer ciclo |
| **TOTAL** | **2.004.803** | **259.510** | **299.157** | **46.515** | **1.330.705** | **15.536** | **18.688** | **34.692** |
| **EUROPA COMUNITARIA** | **318.552** | **24.691** | **38.161** | **8.652** | **219.718** | **5.132** | **7.562** | **14.636** |
| Alemania | 30.039 | 1.784 | 3.288 | 1.009 | 20.940 | 681 | 883 | 1.454 |
| Austria | 2.765 | 100 | 227 | 133 | 1.917 | 49 | 165 | 174 |
| Bélgica | 7.721 | 436 | 822 | 244 | 5.402 | 118 | 258 | 441 |
| Dinamarca | 1.628 | 77 | 162 | 67 | 1.183 | 30 | 44 | 65 |
| Eslovaquia | 1.757 | 164 | 186 | 152 | 1.207 | 12 | 9 | 27 |
| Finlandia | 1.579 | 73 | 157 | 99 | 1.103 | 38 | 39 | 70 |
| Francia | 35.953 | 2.039 | 2.792 | 1.105 | 24.865 | 969 | 1.469 | 2.714 |
| Grecia | 1.885 | 164 | 271 | 31 | 1.274 | 11 | 34 | 100 |
| Hungría | 847 | 44 | 85 | 48 | 618 | 10 | 20 | 22 |
| Irlanda | 3.854 | 320 | 370 | 74 | 2.227 | 56 | 247 | 560 |
| Italia | 72.227 | 4.249 | 6.499 | 2.429 | 51.852 | 1.525 | 1.732 | 3.941 |
| Letonia | 332 | 43 | 49 | 1 | 223 | 4 | 3 | 9 |
| Lituania | 4.625 | 758 | 1.069 | 52 | 2.700 | 7 | 21 | 18 |
| Noruega | 1.480 | 68 | 158 | 41 | 1.023 | 46 | 55 | 89 |
| Países Bajos | 9.298 | 457 | 861 | 273 | 6.893 | 190 | 226 | 398 |
| Polonia | 23.559 | 4.163 | 3.710 | 398 | 14.690 | 193 | 253 | 152 |
| Portugal | 67.848 | 6.121 | 11.434 | 872 | 48.336 | 405 | 230 | 450 |
| Reino Unido | 42.147 | 3.109 | 5.173 | 1.279 | 26.837 | 648 | 1.596 | 3.505 |
| Rep. Checa | 2.004 | 122 | 153 | 94 | 1.551 | 25 | 18 | 41 |
| Suecia | 4.531 | 235 | 481 | 139 | 3.158 | 64 | 195 | 259 |
| Suiza | 1.529 | 102 | 133 | 64 | 1.029 | 32 | 51 | 118 |
| Otros Europa Comunitaria | 944 | 63 | 81 | 48 | 690 | 19 | 14 | 29 |
| **RESTO DE EUROPA** | **199.411** | **27.461** | **29.490** | **4.225** | **133.800** | **997** | **1.172** | **2.266** |
| Albania | 600 | 45 | 41 | 11 | 469 | 3 | 9 | 22 |
| Andorra | 1.706 | 105 | 207 | 33 | 1.241 | 19 | 32 | 69 |
| Bielorrusia | 722 | 84 | 113 | 21 | 428 | 2 | 18 | 56 |
| Bosnia-Herzegovina | 1.055 | 86 | 106 | 64 | 725 | 29 | 22 | 23 |
| Bulgaria | 35.183 | 4.336 | 4.216 | 830 | 24.997 | 244 | 153 | 407 |
| Croacia | 671 | 45 | 50 | 21 | 514 | 3 | 8 | 30 |
| Moldavia | 4.176 | 621 | 466 | 75 | 2.853 | 17 | 42 | 102 |
| Rumanía | 107.535 | 16.040 | 17.232 | 2.026 | 70.978 | 363 | 407 | 489 |
| Rusia | 12.643 | 1.415 | 1.471 | 330 | 8.509 | 111 | 212 | 595 |
| Serbia-Montenegro | 1.638 | 126 | 142 | 51 | 1.155 | 54 | 44 | 66 |
| Turquía | 391 | 11 | 36 | 12 | 315 | 4 | 5 | 8 |
| Ucrania | 32.962 | 4.529 | 5.400 | 749 | 21.522 | 147 | 218 | 397 |
| Otros Resto de Europa | 129 | 18 | 10 | 2 | 94 | 1 | 2 | 2 |
| **ÁFRICA** | **621.592** | **105.529** | **127.458** | **8.395** | **373.481** | **1.834** | **1.801** | **3.094** |
| Angola | 2.726 | 206 | 132 | 38 | 2.245 | 28 | 21 | 56 |
| Argelia | 42.349 | 5.983 | 7.341 | 656 | 27.698 | 163 | 197 | 311 |
| Burkina Faso | 924 | 125 | 223 | 5 | 552 | — | 2 | 17 |
| Cabo Verde | 1.133 | 143 | 148 | 16 | 810 | 8 | 2 | 6 |
| Camerún | 3.715 | 478 | 341 | 81 | 2.697 | 27 | 23 | 68 |
| Congo | 3.078 | 357 | 266 | 124 | 2.211 | 16 | 37 | 67 |
| Costa de Marfil | 1.783 | 285 | 366 | 15 | 1.084 | 5 | 6 | 22 |
| Egipto | 1.288 | 158 | 176 | 15 | 766 | 21 | 39 | 113 |
| Gambia | 12.397 | 1.935 | 2.280 | 116 | 8.052 | 5 | 1 | 8 |
| Ghana | 13.292 | 2.131 | 2.930 | 196 | 7.961 | 19 | 37 | 18 |
| Guinea | 10.106 | 1.489 | 1.566 | 242 | 6.672 | 59 | 47 | 31 |
| Guinea Bissau | 5.254 | 900 | 1.010 | 109 | 3.218 | 3 | 5 | 9 |
| Guinea Ecuatorial | 8.171 | 891 | 643 | 266 | 6.009 | 186 | 101 | 75 |
| Kenia | 276 | 11 | 24 | 20 | 198 | 2 | 4 | 17 |
| Liberia | 2.267 | 316 | 361 | 34 | 1.532 | 7 | 3 | 14 |
| Malí | 14.576 | 2.339 | 2.736 | 183 | 9.278 | 8 | 19 | 13 |
| Marruecos | 407.667 | 75.442 | 92.587 | 4.871 | 231.489 | 939 | 764 | 1.575 |
| Mauritania | 15.344 | 1.654 | 2.795 | 165 | 10.552 | 19 | 65 | 94 |
| Nigeria | 31.410 | 4.378 | 4.361 | 441 | 21.726 | 141 | 180 | 183 |
| Rep. Dem. del Congo | 1.437 | 145 | 135 | 33 | 1.058 | 9 | 34 | 23 |
| Rep. Sudafricana | 305 | 10 | 34 | 33 | 197 | 8 | 5 | 18 |
| Senegal | 27.091 | 4.019 | 4.556 | 419 | 17.872 | 49 | 67 | 109 |
| Sierra Leona | 5.787 | 1.022 | 1.267 | 51 | 3.415 | 8 | 9 | 15 |
| Túnez | 927 | 94 | 88 | 43 | 627 | 22 | 18 | 35 |
| Otros África | 8.289 | 1.018 | 1.092 | 223 | 5.562 | 82 | 115 | 197 |

**TABLA VII.27**

**CONTRATOS REGISTRADOS CORRESPONDIENTES A TRABAJADORES EXTRANJEROS SEGÚN CONTINENTE Y NACIONALIDAD POR NIVEL DE ESTUDIOS TERMINADOS**
**2004**

| CONTINENTE / NACIONALIDAD | TOTAL | NIVEL DE ESTUDIOS TERMINADOS | | | | | | |
|---|---|---|---|---|---|---|---|---|
| | | Analfabetos | Estudios primarios incompletos | ESTUDIOS SECUNDARIOS | | ESTUDIOS POSTSECUNDARIOS | | |
| | | | | Programas de formación profesional | Educación general | Estudios técnico-profesionales superiores | Primer ciclo | Segundo y tercer ciclo |
| **IBEROAMÉRICA** | **750.172** | **85.467** | **86.620** | **22.579** | **528.432** | **6.828** | **7.314** | **12.932** |
| Argentina | 56.257 | 3.940 | 4.729 | 1.797 | 40.812 | 1.209 | 1.339 | 2.431 |
| Bolivia | 12.693 | 1.688 | 1.781 | 372 | 8.527 | 146 | 61 | 118 |
| Brasil | 13.691 | 1.049 | 1.183 | 470 | 10.288 | 201 | 164 | 336 |
| Colombia | 148.712 | 15.068 | 15.595 | 4.585 | 109.153 | 1.064 | 1.098 | 2.149 |
| Costa Rica | 361 | 24 | 21 | 58 | 219 | 6 | 9 | 24 |
| Cuba | 30.700 | 2.140 | 2.476 | 945 | 22.297 | 586 | 617 | 1.639 |
| Chile | 14.764 | 1.299 | 1.348 | 565 | 10.630 | 265 | 232 | 425 |
| Ecuador | 307.603 | 44.119 | 45.247 | 7.532 | 206.391 | 1.258 | 1.281 | 1.775 |
| El Salvador | 1.018 | 82 | 70 | 46 | 749 | 8 | 9 | 54 |
| Guatemala | 273 | 25 | 24 | 13 | 180 | 7 | 7 | 17 |
| Honduras | 1.759 | 123 | 173 | 53 | 1.339 | 13 | 13 | 45 |
| Méjico | 4.239 | 253 | 206 | 171 | 2.882 | 77 | 154 | 496 |
| Nicaragua | 605 | 56 | 47 | 27 | 398 | 11 | 14 | 52 |
| Panamá | 369 | 22 | 25 | 5 | 272 | 6 | 14 | 25 |
| Paraguay | 1.422 | 128 | 163 | 30 | 1.065 | 8 | 11 | 17 |
| Perú | 93.263 | 9.998 | 7.165 | 3.862 | 67.321 | 1.230 | 1.659 | 2.028 |
| Rep. Dominicana | 34.175 | 3.502 | 3.735 | 1.028 | 25.333 | 214 | 114 | 249 |
| Uruguay | 12.900 | 873 | 1.291 | 443 | 9.535 | 280 | 168 | 310 |
| Venezuela | 13.018 | 891 | 1.141 | 440 | 9.311 | 217 | 334 | 684 |
| Otros Iberoamérica | 2.350 | 187 | 200 | 137 | 1.730 | 22 | 16 | 58 |
| **AMÉRICA DEL NORTE** | **3.883** | **199** | **166** | **170** | **2.198** | **125** | **301** | **724** |
| Canadá | 471 | 62 | 41 | 8 | 280 | 17 | 24 | 39 |
| Estados Unidos | 3.412 | 137 | 125 | 162 | 1.918 | 108 | 277 | 685 |
| **ASIA** | **104.916** | **15.540** | **16.455** | **2.178** | **68.818** | **589** | **452** | **884** |
| Armenia | 3.241 | 451 | 355 | 93 | 2.178 | 18 | 51 | 95 |
| Bangladesh | 3.615 | 322 | 540 | 88 | 2.568 | 19 | 26 | 52 |
| Corea del Sur | 185 | 14 | 17 | 6 | 131 | 1 | 4 | 12 |
| China | 38.287 | 4.673 | 6.090 | 739 | 26.465 | 193 | 52 | 75 |
| Filipinas | 7.102 | 811 | 676 | 353 | 5.099 | 79 | 45 | 39 |
| Georgia | 1.648 | 225 | 176 | 25 | 1.166 | 5 | 28 | 23 |
| India | 8.704 | 1.219 | 2.035 | 161 | 5.180 | 32 | 23 | 54 |
| Indonesia | 137 | 9 | 16 | 4 | 103 | 2 | — | 3 |
| Irak | 316 | 22 | 23 | 12 | 223 | 5 | 6 | 25 |
| Irán | 585 | 68 | 35 | 13 | 413 | 18 | 8 | 30 |
| Israel | 371 | 25 | 25 | 11 | 250 | 8 | 10 | 42 |
| Japón | 693 | 37 | 42 | 26 | 436 | 21 | 56 | 75 |
| Jordania | 340 | 38 | 34 | 6 | 227 | 3 | 5 | 27 |
| Líbano | 426 | 49 | 23 | 45 | 267 | 4 | 20 | 18 |
| Pakistán | 35.066 | 7.115 | 5.858 | 476 | 21.233 | 128 | 70 | 186 |
| Palestina | 67 | 9 | 7 | 1 | 34 | 1 | 9 | 6 |
| Siria | 650 | 58 | 56 | 18 | 438 | 9 | 13 | 58 |
| Tailandia | 216 | 20 | 16 | 6 | 170 | — | — | 4 |
| Taiwán | 106 | 7 | 14 | 2 | 77 | 1 | 3 | 2 |
| Otros Asia | 3.161 | 368 | 417 | 93 | 2.160 | 42 | 23 | 58 |
| **OCEANÍA** | **3.620** | **418** | **488** | **247** | **2.274** | **24** | **72** | **97** |
| Australia | 563 | 34 | 29 | 19 | 383 | 9 | 44 | 45 |
| Otros Oceanía | 3.057 | 384 | 459 | 228 | 1.891 | 15 | 28 | 52 |
| **No consta** | **2.657** | **205** | **319** | **69** | **1.984** | **7** | **14** | **59** |
| **TOTAL** | **2.004.803** | **259.510** | **299.157** | **46.515** | **1.330.705** | **15.536** | **18.688** | **34.692** |

**TABLA VII.28**

**CONTRATOS REGISTRADOS CORRESPONDIENTES A TRABAJADORES EXTRANJEROS SEGÚN CONTINENTE Y NACIONALIDAD POR MES DE REGISTRO DEL CONTRATO**
**2004**

| CONTINENTE / NACIONALIDAD | TOTAL | MES DE REGISTRO DEL CONTRATO | | | | | | | | | | | |
|---|---|---|---|---|---|---|---|---|---|---|---|---|---|
| | | Enero | Febrero | Marzo | Abril | Mayo | Junio | Julio | Agosto | Septiembre | Octubre | Noviembre | Diciembre |
| **TOTAL** | **2.004.803** | **146.575** | **161.795** | **182.894** | **157.302** | **162.903** | **170.407** | **167.676** | **143.393** | **186.923** | **189.884** | **187.302** | **147.749** |
| **EUROPA COMUNITARIA** | **318.552** | **21.189** | **25.746** | **29.858** | **26.214** | **27.631** | **27.474** | **27.931** | **22.133** | **29.056** | **30.816** | **29.729** | **20.775** |
| Alemania | 30.039 | 2.008 | 2.386 | 2.618 | 2.689 | 2.811 | 2.671 | 2.720 | 2.092 | 2.575 | 2.706 | 2.746 | 2.017 |
| Austria | 2.765 | 153 | 215 | 249 | 230 | 235 | 295 | 264 | 233 | 232 | 255 | 231 | 173 |
| Bélgica | 7.721 | 524 | 667 | 637 | 722 | 718 | 682 | 715 | 541 | 607 | 690 | 699 | 519 |
| Dinamarca | 1.628 | 115 | 132 | 143 | 151 | 137 | 163 | 155 | 106 | 129 | 161 | 153 | 83 |
| Eslovaquia | 1.757 | 125 | 128 | 99 | 174 | 198 | 130 | 120 | 123 | 169 | 170 | 190 | 131 |
| Finlandia | 1.579 | 94 | 120 | 115 | 142 | 143 | 159 | 142 | 89 | 150 | 180 | 163 | 82 |
| Francia | 35.953 | 2.429 | 2.808 | 3.134 | 2.949 | 2.937 | 3.142 | 3.420 | 2.569 | 3.372 | 3.374 | 3.393 | 2.426 |
| Grecia | 1.885 | 139 | 131 | 186 | 150 | 164 | 171 | 134 | 136 | 154 | 184 | 186 | 150 |
| Hungría | 847 | 131 | 64 | 65 | 59 | 60 | 64 | 71 | 63 | 60 | 74 | 69 | 67 |
| Irlanda | 3.854 | 193 | 256 | 253 | 221 | 279 | 360 | 497 | 290 | 507 | 496 | 318 | 184 |
| Italia | 72.227 | 4.716 | 5.390 | 6.208 | 5.898 | 6.402 | 6.864 | 6.755 | 5.360 | 6.332 | 6.243 | 6.752 | 5.307 |
| Letonia | 332 | 24 | 24 | 32 | 25 | 23 | 35 | 21 | 22 | 33 | 32 | 28 | 33 |
| Lituania | 4.625 | 350 | 342 | 410 | 318 | 367 | 361 | 382 | 277 | 447 | 510 | 514 | 347 |
| Noruega | 1.480 | 107 | 114 | 119 | 116 | 116 | 122 | 95 | 87 | 179 | 156 | 149 | 120 |
| Países Bajos | 9.298 | 537 | 726 | 786 | 840 | 943 | 945 | 1.012 | 684 | 766 | 726 | 763 | 570 |
| Polonia | 23.559 | 1.192 | 3.250 | 5.293 | 2.469 | 1.660 | 1.134 | 1.062 | 981 | 1.271 | 2.465 | 1.602 | 1.180 |
| Portugal | 67.848 | 5.306 | 5.300 | 5.360 | 4.924 | 5.253 | 5.638 | 5.551 | 4.989 | 7.205 | 6.848 | 7.031 | 4.443 |
| Reino Unido | 42.147 | 2.425 | 3.044 | 3.401 | 3.302 | 4.362 | 3.740 | 4.038 | 2.831 | 4.057 | 4.715 | 3.833 | 2.399 |
| Rep. Checa | 2.004 | 161 | 159 | 156 | 210 | 192 | 163 | 182 | 158 | 182 | 158 | 190 | 93 |
| Suecia | 4.531 | 307 | 316 | 366 | 424 | 407 | 421 | 396 | 319 | 398 | 437 | 458 | 282 |
| Suiza | 1.529 | 81 | 113 | 143 | 126 | 154 | 141 | 129 | 111 | 145 | 140 | 149 | 97 |
| Otros Europa Comunitaria | 944 | 72 | 61 | 85 | 75 | 70 | 73 | 70 | 72 | 86 | 96 | 112 | 72 |
| **RESTO DE EUROPA** | **199.411** | **13.066** | **16.741** | **22.479** | **15.565** | **14.961** | **14.959** | **14.808** | **12.601** | **18.672** | **21.197** | **19.821** | **14.541** |
| Albania | 600 | 49 | 53 | 46 | 42 | 42 | 48 | 41 | 39 | 67 | 57 | 58 | 58 |
| Andorra | 1.706 | 130 | 147 | 193 | 162 | 135 | 127 | 147 | 119 | 123 | 160 | 152 | 111 |
| Bielorrusia | 722 | 43 | 54 | 54 | 64 | 52 | 51 | 70 | 58 | 71 | 71 | 76 | 58 |
| Bosnia-Herzegovina | 1.055 | 65 | 90 | 104 | 72 | 80 | 110 | 103 | 87 | 92 | 104 | 97 | 51 |
| Bulgaria | 35.183 | 2.363 | 2.678 | 3.320 | 2.770 | 2.865 | 2.795 | 2.773 | 2.338 | 3.291 | 3.737 | 3.621 | 2.632 |
| Croacia | 671 | 58 | 69 | 68 | 35 | 47 | 60 | 68 | 29 | 69 | 60 | 58 | 50 |
| Moldavia | 4.176 | 290 | 320 | 391 | 315 | 325 | 335 | 293 | 261 | 443 | 394 | 457 | 352 |
| Rumanía | 107.535 | 6.517 | 9.252 | 14.004 | 8.385 | 7.564 | 7.515 | 7.603 | 6.491 | 9.973 | 11.887 | 10.594 | 7.750 |
| Rusia | 12.643 | 860 | 1.055 | 1.101 | 1.028 | 1.065 | 1.119 | 1.034 | 868 | 1.077 | 1.232 | 1.274 | 930 |
| Serbia-Montenegro | 1.638 | 114 | 119 | 144 | 135 | 142 | 154 | 144 | 118 | 143 | 139 | 142 | 144 |
| Turquía | 391 | 18 | 50 | 26 | 29 | 26 | 38 | 30 | 30 | 49 | 34 | 39 | 22 |
| Ucrania | 32.962 | 2.552 | 2.846 | 3.022 | 2.521 | 2.607 | 2.595 | 2.494 | 2.156 | 3.272 | 3.313 | 3.239 | 2.345 |
| Otros Resto de Europa | 129 | 7 | 8 | 6 | 7 | 11 | 12 | 8 | 7 | 2 | 9 | 14 | 38 |
| **ÁFRICA** | **621.592** | **51.946** | **50.207** | **53.615** | **47.002** | **50.316** | **52.279** | **48.330** | **42.894** | **58.931** | **58.438** | **57.351** | **50.283** |
| Angola | 2.726 | 216 | 234 | 260 | 181 | 208 | 220 | 214 | 236 | 254 | 258 | 275 | 170 |
| Argelia | 42.349 | 3.788 | 3.736 | 3.673 | 3.099 | 3.479 | 3.620 | 3.327 | 2.933 | 3.817 | 3.800 | 3.316 | 3.761 |
| Burkina Faso | 924 | 85 | 83 | 79 | 74 | 89 | 87 | 74 | 88 | 73 | 79 | 62 | 51 |
| Cabo Verde | 1.133 | 96 | 79 | 109 | 86 | 85 | 107 | 98 | 90 | 96 | 106 | 94 | 87 |
| Camerún | 3.715 | 279 | 317 | 313 | 248 | 262 | 280 | 331 | 351 | 364 | 327 | 312 | 331 |
| Congo | 3.078 | 215 | 219 | 268 | 218 | 262 | 252 | 270 | 265 | 297 | 297 | 282 | 233 |
| Costa de Marfil | 1.783 | 134 | 147 | 129 | 106 | 106 | 113 | 143 | 158 | 195 | 169 | 185 | 198 |
| Egipto | 1.288 | 88 | 92 | 109 | 102 | 97 | 108 | 107 | 96 | 131 | 117 | 120 | 121 |
| Gambia | 12.397 | 1.047 | 968 | 905 | 942 | 986 | 1.182 | 1.017 | 1.148 | 1.295 | 1.037 | 1.002 | 868 |
| Ghana | 13.292 | 1.058 | 1.033 | 968 | 881 | 980 | 1.148 | 1.082 | 1.204 | 1.280 | 1.172 | 1.273 | 1.213 |
| Guinea | 10.106 | 838 | 813 | 754 | 714 | 747 | 892 | 924 | 894 | 957 | 882 | 932 | 759 |
| Guinea Bissau | 5.254 | 468 | 453 | 413 | 390 | 443 | 470 | 415 | 380 | 524 | 484 | 454 | 360 |
| Guinea Ecuatorial | 8.171 | 571 | 662 | 704 | 574 | 671 | 695 | 729 | 680 | 766 | 740 | 753 | 626 |
| Kenia | 276 | 18 | 26 | 18 | 21 | 29 | 29 | 14 | 19 | 24 | 33 | 21 | 24 |
| Liberia | 2.267 | 196 | 163 | 165 | 161 | 178 | 231 | 188 | 200 | 205 | 181 | 200 | 199 |
| Malí | 14.576 | 1.318 | 1.192 | 1.101 | 925 | 1.031 | 1.088 | 1.081 | 1.279 | 1.493 | 1.277 | 1.296 | 1.495 |
| Marruecos | 407.667 | 34.313 | 32.974 | 36.248 | 31.731 | 33.304 | 34.046 | 30.809 | 25.019 | 38.610 | 39.351 | 38.740 | 32.522 |
| Mauritania | 15.344 | 1.319 | 1.342 | 1.477 | 1.204 | 1.177 | 1.286 | 1.275 | 1.397 | 1.362 | 1.212 | 1.194 | 1.099 |
| Nigeria | 31.410 | 2.403 | 2.327 | 2.426 | 2.198 | 2.540 | 2.774 | 2.703 | 2.746 | 3.038 | 2.930 | 2.879 | 2.446 |
| Rep. Dem. del Congo | 1.437 | 101 | 139 | 106 | 98 | 118 | 120 | 116 | 130 | 132 | 126 | 137 | 114 |
| Rep. Sudafricana | 305 | 16 | 24 | 13 | 21 | 46 | 33 | 32 | 18 | 23 | 29 | 33 | 17 |
| Senegal | 27.091 | 2.138 | 1.958 | 2.169 | 1.918 | 2.300 | 2.233 | 2.210 | 2.358 | 2.591 | 2.478 | 2.429 | 2.309 |
| Sierra Leona | 5.787 | 439 | 420 | 377 | 393 | 405 | 519 | 476 | 526 | 571 | 552 | 568 | 541 |
| Túnez | 927 | 68 | 64 | 83 | 72 | 70 | 67 | 82 | 78 | 92 | 91 | 65 | 95 |
| Otros África | 8.289 | 734 | 742 | 748 | 645 | 703 | 679 | 613 | 601 | 741 | 710 | 729 | 644 |

**TABLA VII.28**

**CONTRATOS REGISTRADOS CORRESPONDIENTES A TRABAJADORES EXTRANJEROS SEGÚN CONTINENTE Y NACIONALIDAD POR MES DE REGISTRO DEL CONTRATO**
**2004**

| CONTINENTE / NACIONALIDAD | TOTAL | MES DE REGISTRO DEL CONTRATO | | | | | | | | | | | |
|---|---|---|---|---|---|---|---|---|---|---|---|---|---|
| | | Enero | Febrero | Marzo | Abril | Mayo | Junio | Julio | Agosto | Septiembre | Octubre | Noviembre | Diciembre |
| **IBEROAMÉRICA** | **750.172** | **52.447** | **60.060** | **66.662** | **59.157** | **60.283** | **65.624** | **66.585** | **57.731** | **69.991** | **68.589** | **69.378** | **53.665** |
| Argentina | 56.257 | 3.516 | 4.217 | 4.765 | 4.562 | 4.813 | 5.153 | 5.060 | 4.071 | 5.240 | 5.307 | 5.352 | 4.201 |
| Bolivia | 12.693 | 778 | 893 | 1.010 | 974 | 1.014 | 1.064 | 1.109 | 1.017 | 1.199 | 1.202 | 1.361 | 1.072 |
| Brasil | 13.691 | 840 | 956 | 1.132 | 1.042 | 1.105 | 1.228 | 1.255 | 1.115 | 1.281 | 1.321 | 1.311 | 1.105 |
| Colombia | 148.712 | 9.619 | 11.775 | 13.154 | 11.825 | 11.910 | 13.041 | 13.403 | 11.660 | 14.118 | 13.777 | 13.881 | 10.549 |
| Costa Rica | 361 | 23 | 35 | 25 | 17 | 37 | 26 | 26 | 35 | 33 | 32 | 46 | 26 |
| Cuba | 30.700 | 2.198 | 2.514 | 2.622 | 2.385 | 2.417 | 2.703 | 2.760 | 2.464 | 2.788 | 2.678 | 2.859 | 2.312 |
| Chile | 14.764 | 912 | 1.186 | 1.274 | 1.145 | 1.191 | 1.286 | 1.314 | 1.057 | 1.372 | 1.374 | 1.449 | 1.204 |
| Ecuador | 307.603 | 24.095 | 26.002 | 28.441 | 24.449 | 24.630 | 26.333 | 26.414 | 22.692 | 28.623 | 27.661 | 27.509 | 20.754 |
| El Salvador | 1.018 | 81 | 79 | 91 | 74 | 88 | 87 | 91 | 89 | 103 | 94 | 74 | 67 |
| Guatemala | 273 | 13 | 22 | 21 | 20 | 33 | 26 | 28 | 22 | 19 | 25 | 25 | 19 |
| Honduras | 1.759 | 140 | 159 | 192 | 164 | 135 | 158 | 134 | 111 | 150 | 144 | 145 | 127 |
| Méjico | 4.239 | 257 | 310 | 369 | 353 | 318 | 381 | 328 | 308 | 404 | 428 | 451 | 332 |
| Nicaragua | 605 | 34 | 38 | 54 | 46 | 56 | 57 | 56 | 40 | 68 | 59 | 56 | 41 |
| Panamá | 369 | 25 | 25 | 22 | 25 | 35 | 37 | 26 | 29 | 36 | 41 | 32 | 36 |
| Paraguay | 1.422 | 97 | 92 | 113 | 89 | 107 | 123 | 120 | 87 | 152 | 141 | 162 | 139 |
| Perú | 93.263 | 5.921 | 7.171 | 8.119 | 7.218 | 7.356 | 8.283 | 8.501 | 7.770 | 8.528 | 8.553 | 8.795 | 7.048 |
| Rep. Dominicana | 34.175 | 2.172 | 2.613 | 2.945 | 2.647 | 2.752 | 3.069 | 3.270 | 2.886 | 3.215 | 2.950 | 3.231 | 2.425 |
| Uruguay | 12.900 | 749 | 894 | 1.001 | 1.003 | 1.064 | 1.143 | 1.206 | 1.037 | 1.231 | 1.305 | 1.228 | 1.039 |
| Venezuela | 13.018 | 809 | 903 | 1.109 | 965 | 1.020 | 1.206 | 1.255 | 1.048 | 1.224 | 1.271 | 1.211 | 997 |
| Otros Iberoamérica | 2.350 | 168 | 176 | 203 | 154 | 202 | 220 | 229 | 193 | 207 | 226 | 200 | 172 |
| **AMÉRICA DEL NORTE** | **3.883** | **259** | **349** | **327** | **317** | **263** | **290** | **345** | **247** | **404** | **486** | **383** | **213** |
| Canadá | 471 | 23 | 42 | 29 | 42 | 43 | 37 | 42 | 39 | 51 | 51 | 48 | 24 |
| Estados Unidos | 3.412 | 236 | 307 | 298 | 275 | 220 | 253 | 303 | 208 | 353 | 435 | 335 | 189 |
| **ASIA** | **104.916** | **7.184** | **8.164** | **9.352** | **8.609** | **8.929** | **9.278** | **9.164** | **7.333** | **9.280** | **9.748** | **10.067** | **7.808** |
| Armenia | 3.241 | 230 | 251 | 265 | 287 | 266 | 287 | 275 | 223 | 278 | 301 | 324 | 254 |
| Bangladesh | 3.615 | 288 | 314 | 406 | 325 | 300 | 288 | 339 | 243 | 322 | 276 | 297 | 217 |
| Corea del Sur | 185 | 8 | 10 | 14 | 13 | 15 | 21 | 18 | 14 | 14 | 16 | 21 | 21 |
| China | 38.287 | 2.526 | 3.052 | 3.555 | 3.208 | 3.097 | 3.531 | 3.398 | 2.391 | 3.353 | 3.440 | 3.706 | 3.030 |
| Filipinas | 7.102 | 441 | 535 | 684 | 574 | 627 | 679 | 597 | 490 | 629 | 677 | 667 | 502 |
| Georgia | 1.648 | 134 | 143 | 140 | 131 | 132 | 141 | 121 | 115 | 141 | 174 | 158 | 118 |
| India | 8.704 | 629 | 734 | 771 | 747 | 769 | 753 | 697 | 606 | 728 | 783 | 890 | 597 |
| Indonesia | 137 | 9 | 8 | 11 | 10 | 9 | 11 | 19 | 16 | 13 | 9 | 14 | 8 |
| Irak | 316 | 22 | 24 | 22 | 22 | 26 | 36 | 28 | 22 | 32 | 26 | 30 | 26 |
| Irán | 585 | 48 | 53 | 37 | 40 | 46 | 60 | 54 | 51 | 47 | 53 | 47 | 49 |
| Israel | 371 | 26 | 28 | 34 | 26 | 26 | 30 | 36 | 17 | 43 | 46 | 29 | 30 |
| Japón | 693 | 59 | 65 | 65 | 52 | 50 | 46 | 40 | 39 | 56 | 80 | 69 | 72 |
| Jordania | 340 | 33 | 23 | 39 | 21 | 24 | 31 | 24 | 22 | 31 | 28 | 36 | 28 |
| Líbano | 426 | 33 | 29 | 40 | 35 | 31 | 28 | 47 | 33 | 54 | 37 | 25 | 34 |
| Pakistán | 35.066 | 2.349 | 2.552 | 2.893 | 2.794 | 3.138 | 2.981 | 3.098 | 2.769 | 3.191 | 3.421 | 3.374 | 2.506 |
| Palestina | 67 | 7 | 5 | 5 | 5 | 3 | 6 | 8 | 5 | 5 | 7 | 6 | 5 |
| Siria | 650 | 46 | 55 | 68 | 49 | 47 | 59 | 68 | 45 | 49 | 62 | 65 | 37 |
| Tailandia | 216 | 16 | 13 | 12 | 19 | 23 | 15 | 17 | 13 | 23 | 31 | 19 | 15 |
| Taiwán | 106 | 4 | 13 | 8 | 14 | 5 | 7 | 10 | 10 | 5 | 14 | 8 | 8 |
| Otros Asia | 3.161 | 276 | 257 | 283 | 237 | 295 | 268 | 270 | 209 | 266 | 267 | 282 | 251 |
| **OCEANÍA** | **3.620** | **257** | **342** | **389** | **260** | **336** | **289** | **293** | **191** | **343** | **351** | **313** | **256** |
| Australia | 563 | 37 | 40 | 41 | 36 | 51 | 50 | 68 | 32 | 55 | 62 | 48 | 43 |
| Otros Oceanía | 3.057 | 220 | 302 | 348 | 224 | 285 | 239 | 225 | 159 | 288 | 289 | 265 | 213 |
| **No consta** | **2.657** | **227** | **186** | **212** | **178** | **184** | **214** | **220** | **263** | **246** | **259** | **260** | **208** |
| **TOTAL** | **2.004.803** | **146.575** | **161.795** | **182.894** | **157.302** | **162.903** | **170.407** | **167.676** | **143.393** | **186.923** | **189.884** | **187.302** | **147.749** |

**TABLA VII.29**

**CONTRATOS REGISTRADOS CORRESPONDIENTES A TRABAJADORES EXTRANJEROS SEGÚN CONTINENTE Y NACIONALIDAD POR SEXO Y SECTOR DE ACTIVIDAD 2004**

| CONTINENTE / NACIONALIDAD | MUJERES | | | | | VARONES | | | | |
|---|---|---|---|---|---|---|---|---|---|---|
| | TOTAL | SECTOR DE ACTIVIDAD | | | | TOTAL | SECTOR DE ACTIVIDAD | | | |
| | | Agricultura | Industria | Cons-trucción | Servicios | | Agricultura | Industria | Cons-trucción | Servicios |
| **TOTAL** | **668.120** | **75.958** | **29.064** | **12.480** | **550.618** | **1.336.683** | **263.426** | **90.580** | **403.165** | **579.512** |
| **EUROPA COMUNITARIA** | **131.005** | **14.316** | **4.209** | **2.085** | **110.395** | **187.547** | **13.901** | **11.229** | **46.379** | **116.038** |
| Alemania | 15.496 | 224 | 509 | 270 | 14.493 | 14.543 | 305 | 978 | 1.673 | 11.587 |
| Austria | 1.422 | 12 | 44 | 16 | 1.350 | 1.343 | 23 | 58 | 126 | 1.136 |
| Bélgica | 3.396 | 52 | 96 | 52 | 3.196 | 4.325 | 106 | 209 | 493 | 3.517 |
| Dinamarca | 830 | 13 | 24 | 17 | 776 | 798 | 9 | 52 | 71 | 666 |
| Eslovaquia | 664 | 31 | 52 | 14 | 567 | 1.093 | 128 | 59 | 277 | 629 |
| Finlandia | 1.094 | 3 | 16 | 12 | 1.063 | 485 | 2 | 20 | 51 | 412 |
| Francia | 16.647 | 373 | 817 | 269 | 15.188 | 19.306 | 830 | 1.308 | 2.098 | 15.070 |
| Grecia | 496 | 26 | 21 | 11 | 438 | 1.389 | 86 | 73 | 354 | 876 |
| Hungría | 384 | 6 | 11 | 10 | 357 | 463 | 13 | 152 | 87 | 211 |
| Irlanda | 1.905 | 2 | 19 | 13 | 1.871 | 1.949 | 16 | 67 | 68 | 1.798 |
| Italia | 27.610 | 155 | 852 | 414 | 26.189 | 44.617 | 379 | 2.457 | 5.341 | 36.440 |
| Letonia | 142 | 21 | 20 | 1 | 100 | 190 | 24 | 8 | 63 | 95 |
| Lituania | 2.056 | 657 | 134 | 57 | 1.208 | 2.569 | 561 | 224 | 988 | 796 |
| Noruega | 910 | 10 | 14 | 11 | 875 | 570 | 5 | 22 | 31 | 512 |
| Países Bajos | 4.379 | 43 | 87 | 70 | 4.179 | 4.919 | 74 | 178 | 440 | 4.227 |
| Polonia | 13.566 | 9.699 | 241 | 171 | 3.455 | 9.993 | 1.259 | 980 | 4.693 | 3.061 |
| Portugal | 13.639 | 2.805 | 817 | 352 | 9.665 | 54.209 | 9.768 | 3.464 | 27.403 | 13.574 |
| Reino Unido | 21.147 | 108 | 314 | 263 | 20.462 | 21.000 | 203 | 731 | 1.336 | 18.730 |
| Rep. Checa | 984 | 24 | 42 | 26 | 892 | 1.020 | 50 | 57 | 513 | 400 |
| Suecia | 2.879 | 11 | 40 | 21 | 2.807 | 1.652 | 10 | 69 | 69 | 1.504 |
| Suiza | 882 | 19 | 22 | 7 | 834 | 647 | 16 | 39 | 78 | 514 |
| Otros Europa Comunitaria | 477 | 22 | 17 | 8 | 430 | 467 | 34 | 24 | 126 | 283 |
| **RESTO DE EUROPA** | **77.387** | **20.724** | **4.583** | **2.003** | **50.077** | **122.024** | **18.523** | **12.089** | **47.184** | **44.228** |
| Albania | 175 | 2 | 7 | 1 | 165 | 425 | 21 | 31 | 97 | 276 |
| Andorra | 734 | 6 | 16 | 22 | 690 | 972 | 19 | 66 | 203 | 684 |
| Bielorrusia | 397 | 28 | 45 | 17 | 307 | 325 | 46 | 37 | 92 | 150 |
| Bosnia-Herzegovina | 349 | 11 | 28 | 8 | 302 | 706 | 29 | 65 | 223 | 389 |
| Bulgaria | 11.818 | 2.096 | 738 | 247 | 8.737 | 23.365 | 3.083 | 2.030 | 7.171 | 11.081 |
| Croacia | 253 | 11 | 10 | 3 | 229 | 418 | 16 | 25 | 74 | 303 |
| Moldavia | 1.399 | 112 | 80 | 30 | 1.177 | 2.777 | 267 | 263 | 1.376 | 871 |
| Rumanía | 40.709 | 16.450 | 2.369 | 1.159 | 20.731 | 66.826 | 12.398 | 6.666 | 27.457 | 20.305 |
| Rusia | 7.707 | 470 | 335 | 179 | 6.723 | 4.936 | 328 | 375 | 1.863 | 2.370 |
| Serbia-Montenegro | 694 | 8 | 29 | 6 | 651 | 944 | 31 | 91 | 193 | 629 |
| Turquía | 58 | 1 | 3 | 2 | 52 | 333 | 10 | 34 | 31 | 258 |
| Ucrania | 13.061 | 1.528 | 923 | 329 | 10.281 | 19.901 | 2.275 | 2.400 | 8.376 | 6.850 |
| Otros Resto de Europa | 33 | 1 | — | — | 32 | 96 | — | 6 | 28 | 62 |
| **ÁFRICA** | **76.402** | **12.968** | **3.762** | **2.461** | **57.211** | **545.190** | **186.566** | **32.611** | **154.234** | **171.779** |
| Angola | 728 | 7 | 25 | 20 | 676 | 1.998 | 97 | 138 | 535 | 1.228 |
| Argelia | 2.530 | 346 | 171 | 103 | 1.910 | 39.819 | 12.627 | 2.927 | 9.027 | 15.238 |
| Burkina Faso | 37 | 3 | 3 | 4 | 27 | 887 | 249 | 85 | 116 | 437 |
| Cabo Verde | 520 | 14 | 5 | 14 | 487 | 613 | 58 | 45 | 349 | 161 |
| Camerún | 656 | 29 | 15 | 5 | 607 | 3.059 | 546 | 206 | 568 | 1.739 |
| Congo | 584 | 10 | 12 | 30 | 532 | 2.494 | 185 | 137 | 673 | 1.499 |
| Costa de Marfil | 170 | 8 | 6 | 3 | 153 | 1.613 | 592 | 91 | 229 | 701 |
| Egipto | 109 | 3 | 9 | 4 | 93 | 1.179 | 116 | 77 | 256 | 730 |
| Gambia | 1.364 | 102 | 80 | 34 | 1.148 | 11.033 | 1.920 | 1.582 | 2.357 | 5.174 |
| Ghana | 1.162 | 250 | 96 | 14 | 802 | 12.130 | 3.006 | 1.113 | 2.361 | 5.650 |
| Guinea | 1.990 | 134 | 52 | 40 | 1.764 | 8.116 | 1.549 | 651 | 2.510 | 3.406 |
| Guinea Bissau | 526 | 111 | 19 | 20 | 376 | 4.728 | 785 | 443 | 2.373 | 1.127 |
| Guinea Ecuatorial | 3.925 | 154 | 97 | 61 | 3.613 | 4.246 | 267 | 299 | 912 | 2.768 |
| Kenia | 128 | 5 | 2 | 2 | 119 | 148 | 3 | 7 | 20 | 118 |
| Liberia | 200 | 24 | 4 | 5 | 167 | 2.067 | 533 | 185 | 429 | 920 |
| Malí | 288 | 64 | 34 | 43 | 147 | 14.288 | 5.272 | 1.293 | 3.160 | 4.563 |
| Marruecos | 49.445 | 10.475 | 2.658 | 1.723 | 34.589 | 358.222 | 144.776 | 17.587 | 112.976 | 82.883 |
| Mauritania | 651 | 62 | 11 | 30 | 548 | 14.693 | 2.643 | 641 | 2.884 | 8.525 |
| Nigeria | 6.237 | 706 | 213 | 156 | 5.162 | 25.173 | 2.521 | 1.877 | 4.856 | 15.919 |
| Rep. Dem. del Congo | 280 | 9 | 9 | 7 | 255 | 1.157 | 97 | 69 | 188 | 803 |
| Rep. Sudafricana | 102 | 24 | 3 | 2 | 73 | 203 | 21 | 15 | 37 | 130 |
| Senegal | 2.735 | 210 | 149 | 97 | 2.279 | 24.356 | 5.853 | 2.273 | 4.650 | 11.580 |
| Sierra Leona | 442 | 54 | 21 | 4 | 363 | 5.345 | 1.464 | 376 | 873 | 2.632 |
| Túnez | 145 | 9 | 3 | — | 133 | 782 | 98 | 35 | 210 | 439 |
| Otros África | 1.448 | 155 | 65 | 40 | 1.188 | 6.841 | 1.288 | 459 | 1.685 | 3.409 |

**TABLA VII.29**

**CONTRATOS REGISTRADOS CORRESPONDIENTES A TRABAJADORES EXTRANJEROS SEGÚN CONTINENTE Y NACIONALIDAD POR SEXO Y SECTOR DE ACTIVIDAD 2004**

| CONTINENTE / NACIONALIDAD | MUJERES | | | | | VARONES | | | | |
|---|---|---|---|---|---|---|---|---|---|---|
| | TOTAL | SECTOR DE ACTIVIDAD | | | | TOTAL | SECTOR DE ACTIVIDAD | | | |
| | | Agricultura | Industria | Cons-trucción | Servicios | | Agricultura | Industria | Cons-trucción | Servicios |
| **IBEROAMÉRICA** | **358.994** | **27.155** | **13.551** | **5.472** | **312.816** | **391.178** | **33.445** | **27.155** | **138.481** | **192.097** |
| Argentina | 24.443 | 237 | 1.001 | 422 | 22.783 | 31.814 | 546 | 2.317 | 5.735 | 23.216 |
| Bolivia | 5.200 | 515 | 197 | 97 | 4.391 | 7.493 | 861 | 465 | 3.237 | 2.930 |
| Brasil | 8.849 | 133 | 395 | 123 | 8.198 | 4.842 | 133 | 383 | 1.225 | 3.101 |
| Colombia | 77.894 | 2.537 | 3.412 | 1.622 | 70.323 | 70.818 | 3.347 | 5.381 | 24.966 | 37.124 |
| Costa Rica | 168 | — | 8 | 2 | 158 | 193 | 6 | 9 | 22 | 156 |
| Cuba | 15.210 | 309 | 615 | 234 | 14.052 | 15.490 | 274 | 928 | 3.347 | 10.941 |
| Chile | 5.631 | 59 | 237 | 99 | 5.236 | 9.133 | 165 | 811 | 2.518 | 5.639 |
| Ecuador | 140.422 | 22.372 | 5.566 | 1.675 | 110.809 | 167.181 | 25.643 | 11.992 | 72.030 | 57.516 |
| El Salvador | 585 | 9 | 30 | 4 | 542 | 433 | 13 | 34 | 91 | 295 |
| Guatemala | 144 | 1 | 7 | 3 | 133 | 129 | 1 | 7 | 23 | 98 |
| Honduras | 1.171 | 9 | 59 | 24 | 1.079 | 588 | 30 | 76 | 144 | 338 |
| Méjico | 2.240 | 11 | 90 | 43 | 2.096 | 1.999 | 22 | 133 | 180 | 1.664 |
| Nicaragua | 346 | 4 | 19 | 3 | 320 | 259 | 7 | 33 | 40 | 179 |
| Panamá | 193 | 4 | 8 | 2 | 179 | 176 | 5 | 8 | 39 | 124 |
| Paraguay | 681 | 22 | 23 | 9 | 627 | 741 | 45 | 37 | 251 | 408 |
| Perú | 43.554 | 427 | 890 | 532 | 41.705 | 49.709 | 1.762 | 2.622 | 14.597 | 30.728 |
| Rep. Dominicana | 18.479 | 362 | 447 | 326 | 17.344 | 15.696 | 281 | 796 | 7.034 | 7.585 |
| Uruguay | 5.532 | 33 | 257 | 81 | 5.161 | 7.368 | 124 | 702 | 1.571 | 4.971 |
| Venezuela | 7.114 | 87 | 247 | 139 | 6.641 | 5.904 | 83 | 361 | 1.094 | 4.366 |
| Otros Iberoamérica | 1.138 | 24 | 43 | 32 | 1.039 | 1.212 | 97 | 60 | 337 | 718 |
| **AMÉRICA DEL NORTE** | **1.910** | **12** | **63** | **19** | **1.816** | **1.973** | **22** | **106** | **159** | **1.686** |
| Canadá | 252 | 4 | 3 | 3 | 242 | 219 | 5 | 18 | 23 | 173 |
| Estados Unidos | 1.658 | 8 | 60 | 16 | 1.574 | 1.754 | 17 | 88 | 136 | 1.513 |
| **ASIA** | **20.321** | **641** | **2.844** | **395** | **16.441** | **84.595** | **10.395** | **7.121** | **15.425** | **51.654** |
| Armenia | 1.062 | 144 | 70 | 27 | 821 | 2.179 | 219 | 227 | 1.025 | 708 |
| Bangladesh | 340 | 3 | 15 | 5 | 317 | 3.275 | 189 | 180 | 196 | 2.710 |
| Corea del Sur | 89 | 11 | 4 | 1 | 73 | 96 | — | 10 | 16 | 70 |
| China | 11.956 | 193 | 2.475 | 173 | 9.115 | 26.331 | 330 | 3.287 | 3.575 | 19.139 |
| Filipinas | 3.313 | 114 | 66 | 34 | 3.099 | 3.789 | 48 | 117 | 229 | 3.395 |
| Georgia | 392 | 33 | 30 | 20 | 309 | 1.256 | 102 | 118 | 625 | 411 |
| India | 588 | 55 | 37 | 15 | 481 | 8.116 | 2.234 | 499 | 682 | 4.701 |
| Indonesia | 80 | — | 6 | 1 | 73 | 57 | 18 | 5 | 4 | 30 |
| Irak | 52 | — | 2 | — | 50 | 264 | 13 | 21 | 43 | 187 |
| Irán | 156 | 1 | 7 | 4 | 144 | 429 | 19 | 23 | 41 | 346 |
| Israel | 149 | — | 8 | 4 | 137 | 222 | 8 | 11 | 28 | 175 |
| Japón | 376 | 1 | 28 | 3 | 344 | 317 | 8 | 54 | 27 | 228 |
| Jordania | 33 | 2 | 1 | 1 | 29 | 307 | 12 | 19 | 89 | 187 |
| Líbano | 107 | — | 3 | — | 104 | 319 | 5 | 12 | 77 | 225 |
| Pakistán | 410 | 36 | 23 | 64 | 287 | 34.656 | 6.857 | 2.314 | 8.042 | 17.443 |
| Palestina | 15 | — | 1 | 6 | 8 | 52 | 2 | 7 | 13 | 30 |
| Siria | 74 | — | 5 | 1 | 68 | 576 | 22 | 53 | 96 | 405 |
| Tailandia | 134 | 3 | 4 | 5 | 122 | 82 | 4 | 5 | 4 | 69 |
| Taiwán | 42 | 1 | 4 | — | 37 | 64 | 1 | 7 | 3 | 53 |
| Otros Asia | 953 | 44 | 55 | 31 | 823 | 2.208 | 304 | 152 | 610 | 1.142 |
| **OCEANÍA** | **978** | **120** | **25** | **31** | **802** | **2.642** | **430** | **166** | **870** | **1.176** |
| Australia | 253 | — | 5 | 5 | 243 | 310 | 1 | 21 | 34 | 254 |
| Otros Oceanía | 725 | 120 | 20 | 26 | 559 | 2.332 | 429 | 145 | 836 | 922 |
| **No consta** | **1.123** | **22** | **27** | **14** | **1.060** | **1.534** | **144** | **103** | **433** | **854** |
| **TOTAL** | **668.120** | **75.958** | **29.064** | **12.480** | **550.618** | **1.336.683** | **263.426** | **90.580** | **403.165** | **579.512** |

**TABLA VII.30**

**CONTRATOS REGISTRADOS CORRESPONDIENTES A TRABAJADORES EXTRANJEROS SEGÚN CONTINENTE Y NACIONALIDAD POR SEXO, DURACIÓN DEL CONTRATO Y TIPO DE JORNADA**
**2004**

| CONTINENTE / NACIONALIDAD | MUJERES | | | | | | VARONES | | | | | |
|---|---|---|---|---|---|---|---|---|---|---|---|---|
| | TOTAL | DURACIÓN DEL CONTRATO | | TIPO DE JORNADA | | | TOTAL | DURACIÓN DEL CONTRATO | | TIPO DE JORNADA | | |
| | | Inde-finido | Temporal | Jornada completa | Fijos discon-tinuos | Jornada parcial | | Inde-finido | Temporal | Jornada completa | Fijos discon-tinuos | Jornada parcial |
| **TOTAL** | **668.120** | **70.716** | **597.404** | **428.622** | **7.723** | **231.775** | **1.336.683** | **108.777** | **1.227.906** | **1.171.451** | **10.815** | **154.417** |
| **EUROPA COMUNITARIA** | **131.005** | **16.085** | **114.920** | **83.236** | **1.829** | **45.940** | **187.547** | **21.042** | **166.505** | **151.001** | **1.658** | **34.888** |
| Alemania | 15.496 | 2.463 | 13.033 | 9.587 | 337 | 5.572 | 14.543 | 2.366 | 12.177 | 10.978 | 236 | 3.329 |
| Austria | 1.422 | 204 | 1.218 | 869 | 26 | 527 | 1.343 | 185 | 1.158 | 969 | 16 | 358 |
| Bélgica | 3.396 | 466 | 2.930 | 2.190 | 48 | 1.158 | 4.325 | 576 | 3.749 | 3.345 | 48 | 932 |
| Dinamarca | 830 | 137 | 693 | 509 | 6 | 315 | 798 | 159 | 639 | 580 | 13 | 205 |
| Eslovaquia | 664 | 77 | 587 | 477 | 16 | 171 | 1.093 | 85 | 1.008 | 1.013 | 12 | 68 |
| Finlandia | 1.094 | 153 | 941 | 683 | 13 | 398 | 485 | 76 | 409 | 327 | 4 | 154 |
| Francia | 16.647 | 2.185 | 14.462 | 10.574 | 187 | 5.886 | 19.306 | 2.853 | 16.453 | 15.097 | 162 | 4.047 |
| Grecia | 496 | 50 | 446 | 315 | 6 | 175 | 1.389 | 132 | 1.257 | 1.125 | 18 | 246 |
| Hungría | 384 | 51 | 333 | 230 | 4 | 150 | 463 | 33 | 430 | 416 | 2 | 45 |
| Irlanda | 1.905 | 234 | 1.671 | 756 | 37 | 1.112 | 1.949 | 248 | 1.701 | 1.042 | 19 | 888 |
| Italia | 27.610 | 3.110 | 24.500 | 17.266 | 229 | 10.115 | 44.617 | 5.355 | 39.262 | 34.334 | 355 | 9.928 |
| Letonia | 142 | 24 | 118 | 91 | 9 | 42 | 190 | 16 | 174 | 145 | 1 | 44 |
| Lituania | 2.056 | 163 | 1.893 | 1.659 | 37 | 360 | 2.569 | 204 | 2.365 | 2.304 | 37 | 228 |
| Noruega | 910 | 131 | 779 | 554 | 19 | 337 | 570 | 90 | 480 | 405 | 7 | 158 |
| Países Bajos | 4.379 | 622 | 3.757 | 2.687 | 126 | 1.566 | 4.919 | 767 | 4.152 | 3.484 | 118 | 1.317 |
| Polonia | 13.566 | 536 | 13.030 | 12.246 | 36 | 1.284 | 9.993 | 934 | 9.059 | 9.469 | 27 | 497 |
| Portugal | 13.639 | 1.218 | 12.421 | 9.559 | 99 | 3.981 | 54.209 | 3.136 | 51.073 | 51.415 | 151 | 2.643 |
| Reino Unido | 21.147 | 3.541 | 17.606 | 9.645 | 497 | 11.005 | 21.000 | 3.371 | 17.629 | 11.575 | 375 | 9.050 |
| Rep. Checa | 984 | 167 | 817 | 673 | 38 | 273 | 1.020 | 78 | 942 | 911 | 19 | 90 |
| Suecia | 2.879 | 373 | 2.506 | 1.818 | 40 | 1.021 | 1.652 | 229 | 1.423 | 1.214 | 19 | 419 |
| Suiza | 882 | 123 | 759 | 566 | 14 | 302 | 647 | 97 | 550 | 462 | 14 | 171 |
| Otros Europa Comunitaria | 477 | 57 | 420 | 282 | 5 | 190 | 467 | 52 | 415 | 391 | 5 | 71 |
| **RESTO DE EUROPA** | **77.387** | **7.263** | **70.124** | **58.493** | **897** | **17.997** | **122.024** | **12.162** | **109.862** | **112.472** | **696** | **8.856** |
| Albania | 175 | 19 | 156 | 94 | — | 81 | 425 | 34 | 391 | 370 | 4 | 51 |
| Andorra | 734 | 63 | 671 | 427 | 3 | 304 | 972 | 171 | 801 | 747 | 5 | 220 |
| Bielorrusia | 397 | 53 | 344 | 292 | 2 | 103 | 325 | 20 | 305 | 293 | 3 | 29 |
| Bosnia-Herzegovina | 349 | 39 | 310 | 210 | 2 | 137 | 706 | 63 | 643 | 584 | 6 | 116 |
| Bulgaria | 11.818 | 1.331 | 10.487 | 8.362 | 177 | 3.279 | 23.365 | 2.692 | 20.673 | 21.595 | 160 | 1.610 |
| Croacia | 253 | 21 | 232 | 165 | 1 | 87 | 418 | 56 | 362 | 339 | 4 | 75 |
| Moldavia | 1.399 | 176 | 1.223 | 937 | 18 | 444 | 2.777 | 237 | 2.540 | 2.555 | 16 | 206 |
| Rumanía | 40.709 | 3.147 | 37.562 | 33.341 | 308 | 7.060 | 66.826 | 6.741 | 60.085 | 62.575 | 308 | 3.943 |
| Rusia | 7.707 | 954 | 6.753 | 5.132 | 119 | 2.456 | 4.936 | 470 | 4.466 | 4.092 | 43 | 801 |
| Serbia-Montenegro | 694 | 67 | 627 | 449 | 8 | 237 | 944 | 96 | 848 | 795 | 4 | 145 |
| Turquía | 58 | 13 | 45 | 39 | — | 19 | 333 | 67 | 266 | 242 | 3 | 88 |
| Ucrania | 13.061 | 1.377 | 11.684 | 9.028 | 259 | 3.774 | 19.901 | 1.509 | 18.392 | 18.206 | 140 | 1.555 |
| Otros Resto de Europa | 33 | 3 | 30 | 17 | — | 16 | 96 | 6 | 90 | 79 | — | 17 |
| **ÁFRICA** | **76.402** | **6.257** | **70.145** | **54.600** | **1.603** | **20.199** | **545.190** | **23.239** | **521.951** | **504.110** | **5.503** | **35.577** |
| Angola | 728 | 79 | 649 | 464 | 11 | 253 | 1.998 | 155 | 1.843 | 1.690 | 4 | 304 |
| Argelia | 2.530 | 217 | 2.313 | 1.723 | 50 | 757 | 39.819 | 1.511 | 38.308 | 36.209 | 419 | 3.191 |
| Burkina Faso | 37 | 3 | 34 | 28 | — | 9 | 887 | 26 | 861 | 820 | 3 | 64 |
| Cabo Verde | 520 | 59 | 461 | 310 | 5 | 205 | 613 | 75 | 538 | 566 | 2 | 45 |
| Camerún | 656 | 38 | 618 | 431 | 7 | 218 | 3.059 | 101 | 2.958 | 2.683 | 12 | 364 |
| Congo | 584 | 51 | 533 | 426 | 5 | 153 | 2.494 | 101 | 2.393 | 2.102 | 12 | 380 |
| Costa de Marfil | 170 | 14 | 156 | 118 | 1 | 51 | 1.613 | 42 | 1.571 | 1.447 | 12 | 154 |
| Egipto | 109 | 10 | 99 | 43 | 1 | 65 | 1.179 | 89 | 1.090 | 894 | 3 | 282 |
| Gambia | 1.364 | 90 | 1.274 | 794 | 17 | 553 | 11.033 | 647 | 10.386 | 9.943 | 83 | 1.007 |
| Ghana | 1.162 | 63 | 1.099 | 919 | 22 | 221 | 12.130 | 525 | 11.605 | 11.094 | 102 | 934 |
| Guinea | 1.990 | 147 | 1.843 | 1.263 | 18 | 709 | 8.116 | 284 | 7.832 | 7.389 | 47 | 680 |
| Guinea Bissau | 526 | 45 | 481 | 431 | 12 | 83 | 4.728 | 171 | 4.557 | 4.483 | 25 | 220 |
| Guinea Ecuatorial | 3.925 | 300 | 3.625 | 2.329 | 38 | 1.558 | 4.246 | 175 | 4.071 | 3.622 | 20 | 604 |
| Kenia | 128 | 6 | 122 | 63 | 1 | 64 | 148 | 8 | 140 | 113 | 2 | 33 |
| Liberia | 200 | 11 | 189 | 148 | 5 | 47 | 2.067 | 72 | 1.995 | 1.914 | 14 | 139 |
| Malí | 288 | 16 | 272 | 245 | 4 | 39 | 14.288 | 472 | 13.816 | 13.387 | 89 | 812 |
| Marruecos | 49.445 | 4.389 | 45.056 | 35.817 | 1.215 | 12.413 | 358.222 | 15.761 | 342.461 | 335.950 | 4.045 | 18.227 |
| Mauritania | 651 | 39 | 612 | 508 | 16 | 127 | 14.693 | 339 | 14.354 | 13.636 | 78 | 979 |
| Nigeria | 6.237 | 303 | 5.934 | 4.804 | 124 | 1.309 | 25.173 | 753 | 24.420 | 22.022 | 161 | 2.990 |
| Rep. Dem. del Congo | 280 | 25 | 255 | 184 | 1 | 95 | 1.157 | 43 | 1.114 | 946 | 3 | 208 |
| Rep. Sudafricana | 102 | 8 | 94 | 60 | 1 | 41 | 203 | 24 | 179 | 156 | 1 | 46 |
| Senegal | 2.735 | 154 | 2.581 | 2.091 | 19 | 625 | 24.356 | 1.262 | 23.094 | 21.621 | 270 | 2.465 |
| Sierra Leona | 442 | 20 | 422 | 356 | 6 | 80 | 5.345 | 146 | 5.199 | 4.807 | 43 | 495 |
| Túnez | 145 | 23 | 122 | 105 | 4 | 36 | 782 | 63 | 719 | 654 | 10 | 118 |
| Otros África | 1.448 | 147 | 1.301 | 940 | 20 | 488 | 6.841 | 394 | 6.447 | 5.962 | 43 | 836 |

**TABLA VII.30**

**CONTRATOS REGISTRADOS CORRESPONDIENTES A TRABAJADORES EXTRANJEROS SEGÚN CONTINENTE Y NACIONALIDAD POR SEXO, DURACIÓN DEL CONTRATO Y TIPO DE JORNADA**
**2004**

| CONTINENTE / NACIONALIDAD | MUJERES | | | | | | VARONES | | | | | |
|---|---|---|---|---|---|---|---|---|---|---|---|---|
| | TOTAL | DURACIÓN DEL CONTRATO | | TIPO DE JORNADA | | | TOTAL | DURACIÓN DEL CONTRATO | | TIPO DE JORNADA | | |
| | | Inde-finido | Temporal | Jornada completa | Fijos discon-tinuos | Jornada parcial | | Inde-finido | Temporal | Jornada completa | Fijos discon-tinuos | Jornada parcial |
| **IBEROAMÉRICA** | **358.994** | **34.744** | **324.250** | **220.182** | **3.232** | **135.580** | **391.178** | **36.490** | **354.688** | **338.287** | **2.261** | **50.630** |
| Argentina | 24.443 | 2.938 | 21.505 | 14.745 | 217 | 9.481 | 31.814 | 4.510 | 27.304 | 25.088 | 366 | 6.360 |
| Bolivia | 5.200 | 495 | 4.705 | 3.294 | 47 | 1.859 | 7.493 | 604 | 6.889 | 6.631 | 31 | 831 |
| Brasil | 8.849 | 845 | 8.004 | 5.546 | 52 | 3.251 | 4.842 | 467 | 4.375 | 3.834 | 20 | 988 |
| Colombia | 77.894 | 8.035 | 69.859 | 48.627 | 474 | 28.793 | 70.818 | 6.795 | 64.023 | 60.945 | 242 | 9.631 |
| Costa Rica | 168 | 20 | 148 | 104 | 2 | 62 | 193 | 20 | 173 | 139 | — | 54 |
| Cuba | 15.210 | 1.585 | 13.625 | 10.192 | 111 | 4.907 | 15.490 | 1.566 | 13.924 | 12.663 | 72 | 2.755 |
| Chile | 5.631 | 611 | 5.020 | 3.561 | 47 | 2.023 | 9.133 | 1.062 | 8.071 | 7.614 | 51 | 1.468 |
| Ecuador | 140.422 | 12.064 | 128.358 | 86.818 | 1.891 | 51.713 | 167.181 | 13.353 | 153.828 | 151.465 | 1.163 | 14.553 |
| El Salvador | 585 | 61 | 524 | 336 | 6 | 243 | 433 | 37 | 396 | 344 | 2 | 87 |
| Guatemala | 144 | 19 | 125 | 87 | — | 57 | 129 | 20 | 109 | 99 | 1 | 29 |
| Honduras | 1.171 | 118 | 1.053 | 683 | 5 | 483 | 588 | 70 | 518 | 500 | 4 | 84 |
| Méjico | 2.240 | 302 | 1.938 | 1.353 | 9 | 878 | 1.999 | 315 | 1.684 | 1.460 | 7 | 532 |
| Nicaragua | 346 | 34 | 312 | 195 | — | 151 | 259 | 26 | 233 | 222 | 1 | 36 |
| Panamá | 193 | 14 | 179 | 119 | 1 | 73 | 176 | 24 | 152 | 138 | — | 38 |
| Paraguay | 681 | 75 | 606 | 423 | 3 | 255 | 741 | 61 | 680 | 607 | 4 | 130 |
| Perú | 43.554 | 4.051 | 39.503 | 24.217 | 142 | 19.195 | 49.709 | 4.758 | 44.951 | 40.854 | 195 | 8.660 |
| Rep. Dominicana | 18.479 | 1.918 | 16.561 | 11.168 | 136 | 7.175 | 15.696 | 1.075 | 14.621 | 13.903 | 43 | 1.750 |
| Uruguay | 5.532 | 595 | 4.937 | 3.608 | 41 | 1.883 | 7.368 | 877 | 6.491 | 6.049 | 35 | 1.284 |
| Venezuela | 7.114 | 830 | 6.284 | 4.463 | 39 | 2.612 | 5.904 | 724 | 5.180 | 4.735 | 18 | 1.151 |
| Otros Iberoamérica | 1.138 | 134 | 1.004 | 643 | 9 | 486 | 1.212 | 126 | 1.086 | 997 | 6 | 209 |
| **AMÉRICA DEL NORTE** | **1.910** | **255** | **1.655** | **1.088** | **16** | **806** | **1.973** | **323** | **1.650** | **1.291** | **21** | **661** |
| Canadá | 252 | 31 | 221 | 159 | 1 | 92 | 219 | 32 | 187 | 150 | 1 | 68 |
| Estados Unidos | 1.658 | 224 | 1.434 | 929 | 15 | 714 | 1.754 | 291 | 1.463 | 1.141 | 20 | 593 |
| **ASIA** | **20.321** | **5.923** | **14.398** | **9.819** | **136** | **10.366** | **84.595** | **15.174** | **69.421** | **60.775** | **655** | **23.165** |
| Armenia | 1.062 | 99 | 963 | 658 | 10 | 394 | 2.179 | 195 | 1.984 | 1.938 | 17 | 224 |
| Bangladesh | 340 | 41 | 299 | 190 | 2 | 148 | 3.275 | 503 | 2.772 | 2.487 | 18 | 770 |
| Corea del Sur | 89 | 22 | 67 | 56 | — | 33 | 96 | 25 | 71 | 73 | 1 | 22 |
| China | 11.956 | 4.567 | 7.389 | 4.485 | 39 | 7.432 | 26.331 | 9.097 | 17.234 | 11.444 | 63 | 14.824 |
| Filipinas | 3.313 | 654 | 2.659 | 2.183 | 41 | 1.089 | 3.789 | 852 | 2.937 | 3.164 | 34 | 591 |
| Georgia | 392 | 51 | 341 | 260 | 12 | 120 | 1.256 | 105 | 1.151 | 1.135 | 14 | 107 |
| India | 588 | 92 | 496 | 385 | 7 | 196 | 8.116 | 989 | 7.127 | 6.714 | 137 | 1.265 |
| Indonesia | 80 | 14 | 66 | 44 | 2 | 34 | 57 | 18 | 39 | 48 | — | 9 |
| Irak | 52 | 9 | 43 | 24 | — | 28 | 264 | 29 | 235 | 209 | 1 | 54 |
| Irán | 156 | 24 | 132 | 96 | — | 60 | 429 | 71 | 358 | 311 | 2 | 116 |
| Israel | 149 | 23 | 126 | 91 | — | 58 | 222 | 41 | 181 | 167 | 2 | 53 |
| Japón | 376 | 83 | 293 | 229 | 2 | 145 | 317 | 114 | 203 | 231 | 1 | 85 |
| Jordania | 33 | 5 | 28 | 21 | — | 12 | 307 | 44 | 263 | 241 | 2 | 64 |
| Líbano | 107 | 8 | 99 | 49 | — | 58 | 319 | 43 | 276 | 222 | 4 | 93 |
| Pakistán | 410 | 44 | 366 | 318 | 1 | 91 | 34.656 | 2.663 | 31.993 | 30.019 | 337 | 4.300 |
| Palestina | 15 | 2 | 13 | 12 | — | 3 | 52 | 10 | 42 | 48 | — | 4 |
| Siria | 74 | 13 | 61 | 51 | — | 23 | 576 | 80 | 496 | 417 | 7 | 152 |
| Tailandia | 134 | 32 | 102 | 84 | 9 | 41 | 82 | 22 | 60 | 51 | 2 | 29 |
| Taiwán | 42 | 10 | 32 | 29 | — | 13 | 64 | 25 | 39 | 30 | 1 | 33 |
| Otros Asia | 953 | 130 | 823 | 554 | 11 | 388 | 2.208 | 248 | 1.960 | 1.826 | 12 | 370 |
| **OCEANÍA** | **978** | **117** | **861** | **573** | **8** | **397** | **2.642** | **215** | **2.427** | **2.243** | **17** | **382** |
| Australia | 253 | 31 | 222 | 98 | 2 | 153 | 310 | 30 | 280 | 232 | 2 | 76 |
| Otros Oceanía | 725 | 86 | 639 | 475 | 6 | 244 | 2.332 | 185 | 2.147 | 2.011 | 15 | 306 |
| **No consta** | **1.123** | **72** | **1.051** | **631** | **2** | **490** | **1.534** | **132** | **1.402** | **1.272** | **4** | **258** |
| **TOTAL** | **668.120** | **70.716** | **597.404** | **428.622** | **7.723** | **231.775** | **1.336.683** | **108.777** | **1.227.906** | **1.171.451** | **10.815** | **154.417** |

**TABLA VII.31**

**CONTRATOS REGISTRADOS CORRESPONDIENTES A TRABAJADORES EXTRANJEROS SEGÚN COMUNIDAD AUTÓNOMA Y PROVINCIA POR CONTINENTE Y NACIONALIDAD**
**2004**

| COMUNIDAD AUTÓNOMA / PROVINCIA | TOTAL | EUROPA COMUNITARIA | Alemania | Austria | Bélgica | Dinamarca | Eslovaquia | Finlandia | Francia |
|---|---|---|---|---|---|---|---|---|---|
| **TOTAL** | **2.004.803** | **318.552** | **30.039** | **2.765** | **7.721** | **1.628** | **1.757** | **1.579** | **35.953** |
| **ANDALUCÍA** | **229.234** | **50.015** | **4.128** | **327** | **1.205** | **347** | **103** | **454** | **4.249** |
| Almería | 53.392 | 5.795 | 740 | 36 | 184 | 7 | 58 | 9 | 615 |
| Cádiz | 8.774 | 3.136 | 675 | 49 | 107 | 9 | 6 | 6 | 434 |
| Córdoba | 8.597 | 851 | 66 | 3 | 27 | 6 | 2 | 1 | 129 |
| Granada | 15.477 | 2.675 | 300 | 20 | 93 | 18 | 1 | 10 | 437 |
| Huelva | 44.027 | 12.639 | 151 | 8 | 29 | 3 | 4 | 6 | 192 |
| Jaén | 22.645 | 896 | 43 | 2 | 16 | — | — | — | 190 |
| Málaga | 59.744 | 20.678 | 1.833 | 176 | 644 | 290 | 28 | 414 | 1.747 |
| Sevilla | 16.578 | 3.345 | 320 | 33 | 105 | 14 | 4 | 8 | 505 |
| **ARAGÓN** | **71.545** | **7.917** | **300** | **24** | **128** | **16** | **94** | **8** | **770** |
| Huesca | 13.840 | 1.469 | 76 | 11 | 28 | — | 45 | 2 | 191 |
| Teruel | 5.872 | 715 | 37 | — | 2 | — | — | — | 34 |
| Zaragoza | 51.833 | 5.733 | 187 | 13 | 98 | 16 | 49 | 6 | 545 |
| **ASTURIAS** | **11.062** | **3.180** | **77** | **8** | **50** | **3** | **84** | **1** | **175** |
| **BALEARES** | **79.266** | **28.266** | **6.313** | **485** | **900** | **213** | **123** | **149** | **2.367** |
| **CANARIAS** | **104.732** | **34.324** | **5.891** | **572** | **1.274** | **337** | **191** | **403** | **2.016** |
| Las Palmas | 61.338 | 17.264 | 3.938 | 370 | 448 | 240 | 126 | 267 | 741 |
| Sta. Cruz de Tenerife | 43.394 | 17.060 | 1.953 | 202 | 826 | 97 | 65 | 136 | 1.275 |
| **CANTABRIA** | **11.530** | **1.595** | **80** | **4** | **11** | **—** | **10** | **—** | **174** |
| **CASTILLA - LA MANCHA** | **52.526** | **2.923** | **129** | **18** | **43** | **5** | **9** | **—** | **284** |
| Albacete | 11.818 | 665 | 20 | 4 | 9 | 1 | 4 | — | 74 |
| Ciudad Real | 8.145 | 406 | 26 | — | 3 | 1 | — | — | 42 |
| Cuenca | 5.910 | 242 | 13 | 2 | 7 | — | 4 | — | 17 |
| Guadalajara | 10.454 | 728 | 36 | 3 | 13 | 1 | — | — | 54 |
| Toledo | 16.199 | 882 | 34 | 9 | 11 | 2 | 1 | — | 97 |
| **CASTILLA Y LEÓN** | **48.168** | **8.773** | **170** | **10** | **60** | **5** | **35** | **6** | **568** |
| Ávila | 2.288 | 252 | 8 | — | 4 | — | 1 | — | 20 |
| Burgos | 11.268 | 2.276 | 29 | 2 | 6 | 2 | — | 4 | 127 |
| León | 6.118 | 1.592 | 17 | 1 | 2 | 1 | 3 | 1 | 75 |
| Palencia | 1.611 | 385 | 10 | — | 1 | — | — | — | 24 |
| Salamanca | 3.514 | 1.015 | 33 | 2 | 18 | 2 | — | — | 95 |
| Segovia | 7.639 | 1.117 | 4 | — | 5 | — | 25 | — | 15 |
| Soria | 4.184 | 313 | 8 | — | 2 | — | — | — | 24 |
| Valladolid | 9.796 | 1.312 | 41 | 4 | 16 | — | 4 | 1 | 147 |
| Zamora | 1.750 | 511 | 20 | 1 | 6 | — | 2 | — | 41 |
| **CATALUÑA** | **464.799** | **62.967** | **5.199** | **670** | **1.441** | **327** | **488** | **181** | **11.471** |
| Barcelona | 319.017 | 44.334 | 3.658 | 561 | 815 | 251 | 128 | 150 | 7.851 |
| Girona | 55.822 | 9.671 | 998 | 62 | 332 | 47 | 60 | 12 | 2.541 |
| Lleida | 41.569 | 2.619 | 83 | 22 | 35 | 2 | 161 | 7 | 243 |
| Tarragona | 48.391 | 6.343 | 460 | 25 | 259 | 27 | 139 | 12 | 836 |
| **COM. VALENCIANA** | **235.383** | **38.570** | **3.986** | **182** | **1.507** | **158** | **435** | **90** | **5.373** |
| Alicante | 94.648 | 20.685 | 2.737 | 134 | 1.051 | 110 | 61 | 79 | 1.965 |
| Castellón | 35.332 | 3.859 | 334 | 9 | 157 | 7 | 270 | 4 | 695 |
| Valencia | 105.403 | 14.026 | 915 | 39 | 299 | 41 | 104 | 7 | 2.713 |
| **EXTREMADURA** | **15.277** | **2.541** | **34** | **1** | **21** | **1** | **6** | **—** | **126** |
| Badajoz | 4.676 | 1.901 | 24 | 1 | 13 | 1 | 6 | — | 59 |
| Cáceres | 10.601 | 640 | 10 | — | 8 | — | — | — | 67 |
| **GALICIA** | **29.216** | **11.541** | **226** | **64** | **54** | **11** | **9** | **9** | **487** |
| A Coruña | 9.749 | 2.882 | 95 | 4 | 37 | 5 | 4 | 5 | 184 |
| Lugo | 3.024 | 896 | 7 | 2 | 4 | — | — | — | 23 |
| Ourense | 2.577 | 1.548 | 26 | 4 | — | — | — | 1 | 51 |
| Pontevedra | 13.866 | 6.215 | 98 | 54 | 13 | 6 | 5 | 3 | 229 |
| **MADRID** | **374.519** | **36.211** | **2.365** | **332** | **671** | **145** | **89** | **230** | **4.787** |
| **MURCIA** | **162.146** | **5.716** | **524** | **27** | **205** | **30** | **40** | **20** | **1.014** |
| **NAVARRA** | **39.400** | **6.806** | **106** | **14** | **13** | **17** | **11** | **4** | **727** |
| **PAÍS VASCO** | **45.892** | **11.934** | **421** | **23** | **125** | **9** | **15** | **20** | **1.218** |
| Álava | 15.200 | 3.615 | 74 | 1 | 11 | 2 | 2 | 3 | 152 |
| Guipúzcoa | 11.884 | 3.588 | 163 | 14 | 36 | 4 | 9 | 6 | 598 |
| Vizcaya | 18.808 | 4.731 | 184 | 8 | 78 | 3 | 4 | 11 | 468 |
| **LA RIOJA** | **25.835** | **5.011** | **62** | **2** | **12** | **2** | **15** | **4** | **126** |
| **CEUTA** | **949** | **35** | **4** | **—** | **—** | **—** | **—** | **—** | **2** |
| **MELILLA** | **2.333** | **35** | **8** | **—** | **—** | **2** | **—** | **—** | **4** |
| **Extranjero** | **991** | **192** | **16** | **2** | **1** | **—** | **—** | **—** | **15** |
| **TOTAL** | **2.004.803** | **318.552** | **30.039** | **2.765** | **7.721** | **1.628** | **1.757** | **1.579** | **35.953** |

**TABLA VII.31**

**CONTRATOS REGISTRADOS CORRESPONDIENTES A TRABAJADORES EXTRANJEROS SEGÚN COMUNIDAD AUTÓNOMA Y PROVINCIA POR CONTINENTE Y NACIONALIDAD**
**2004**

| COMUNIDAD AUTÓNOMA / PROVINCIA | Grecia | Hungría | Irlanda | Italia | Letonia | Lituania | Noruega | Países Bajos | Polonia |
|---|---|---|---|---|---|---|---|---|---|
| **TOTAL** | **1.885** | **847** | **3.854** | **72.227** | **332** | **4.625** | **1.480** | **9.298** | **23.559** |
| **ANDALUCÍA** | **312** | **102** | **657** | **7.650** | **44** | **1.811** | **187** | **1.396** | **9.641** |
| Almería | 172 | 49 | 25 | 769 | 4 | 1.264 | 3 | 144 | 218 |
| Cádiz | 13 | 8 | 41 | 495 | — | 13 | 11 | 107 | 91 |
| Córdoba | 5 | 1 | 9 | 145 | — | 12 | 6 | 18 | 70 |
| Granada | 14 | 4 | 25 | 659 | 9 | 258 | 3 | 70 | 69 |
| Huelva | 15 | 1 | 4 | 135 | 5 | 99 | — | 32 | 8.801 |
| Jaén | 11 | 2 | 3 | 103 | 4 | 18 | — | 25 | 28 |
| Málaga | 70 | 24 | 473 | 4.553 | 19 | 65 | 150 | 885 | 314 |
| Sevilla | 12 | 13 | 77 | 791 | 3 | 82 | 14 | 115 | 50 |
| **ARAGÓN** | **37** | **21** | **90** | **851** | **23** | **113** | **9** | **88** | **803** |
| Huesca | 6 | 7 | 17 | 121 | 3 | 38 | — | 32 | 222 |
| Teruel | 3 | 2 | — | 35 | 10 | 1 | — | — | 173 |
| Zaragoza | 28 | 12 | 73 | 695 | 10 | 74 | 9 | 56 | 408 |
| **ASTURIAS** | **8** | **9** | **46** | **375** | **7** | **12** | **1** | **34** | **376** |
| **BALEARES** | **163** | **48** | **401** | **7.044** | **14** | **22** | **148** | **1.160** | **298** |
| **CANARIAS** | **172** | **64** | **352** | **9.915** | **14** | **72** | **453** | **1.198** | **669** |
| Las Palmas | 111 | 31 | 213 | 4.242 | 7 | 61 | 357 | 734 | 136 |
| Sta. Cruz de Tenerife | 61 | 33 | 139 | 5.673 | 7 | 11 | 96 | 464 | 533 |
| **CANTABRIA** | **9** | **—** | **13** | **192** | **—** | **13** | **2** | **16** | **49** |
| **CASTILLA - LA MANCHA** | **12** | **7** | **18** | **458** | **11** | **112** | **5** | **36** | **657** |
| Albacete | 1 | 1 | 3 | 100 | 2 | 55 | — | 3 | 165 |
| Ciudad Real | 5 | 1 | 4 | 81 | 4 | 20 | 1 | 4 | 36 |
| Cuenca | 2 | — | 2 | 38 | 4 | 22 | — | 3 | 41 |
| Guadalajara | 2 | 5 | 5 | 98 | — | 2 | 1 | 13 | 256 |
| Toledo | 2 | — | 4 | 141 | 1 | 13 | 3 | 13 | 159 |
| **CASTILLA Y LEÓN** | **45** | **142** | **71** | **674** | **13** | **28** | **7** | **80** | **1.120** |
| Ávila | — | — | 12 | 18 | — | 2 | — | 4 | 37 |
| Burgos | 16 | 3 | 15 | 136 | 4 | 3 | 5 | 9 | 58 |
| León | 3 | 137 | 5 | 100 | — | 8 | 1 | 10 | 20 |
| Palencia | 5 | 2 | — | 31 | 3 | — | — | 7 | 103 |
| Salamanca | 5 | — | 10 | 124 | 2 | — | — | 8 | 13 |
| Segovia | 3 | — | 9 | 50 | — | — | — | 4 | 831 |
| Soria | 1 | — | 3 | 22 | — | 6 | — | 9 | 14 |
| Valladolid | 11 | — | 13 | 183 | 4 | 9 | 1 | 26 | 42 |
| Zamora | 1 | — | 4 | 10 | — | — | — | 3 | 2 |
| **CATALUÑA** | **440** | **132** | **610** | **21.282** | **48** | **527** | **122** | **2.876** | **3.242** |
| Barcelona | 282 | 86 | 471 | 17.373 | 18 | 90 | 104 | 1.545 | 2.383 |
| Girona | 111 | 27 | 51 | 2.000 | 9 | 50 | 9 | 844 | 280 |
| Lleida | 24 | 12 | 14 | 346 | 6 | 72 | 1 | 55 | 280 |
| Tarragona | 23 | 7 | 74 | 1.563 | 15 | 315 | 8 | 432 | 299 |
| **COM. VALENCIANA** | **327** | **166** | **558** | **9.964** | **83** | **1.174** | **405** | **1.241** | **1.255** |
| Alicante | 177 | 55 | 262 | 4.272 | 27 | 410 | 377 | 1.008 | 410 |
| Castellón | 25 | 33 | 21 | 820 | 13 | 127 | 6 | 50 | 187 |
| Valencia | 125 | 78 | 275 | 4.872 | 43 | 637 | 22 | 183 | 658 |
| **EXTREMADURA** | **4** | **1** | **14** | **192** | **—** | **4** | **5** | **6** | **25** |
| Badajoz | 4 | 1 | 8 | 84 | — | — | 1 | 6 | 8 |
| Cáceres | — | — | 6 | 108 | — | 4 | 4 | — | 17 |
| **GALICIA** | **19** | **17** | **57** | **1.236** | **2** | **34** | **6** | **43** | **111** |
| A Coruña | 4 | 6 | 19 | 613 | 1 | 9 | 4 | 18 | 70 |
| Lugo | — | 3 | 9 | 73 | — | 4 | — | 1 | 1 |
| Ourense | 1 | — | 3 | 47 | — | 8 | — | 2 | 12 |
| Pontevedra | 14 | 8 | 26 | 503 | 1 | 13 | 2 | 22 | 28 |
| **MADRID** | **250** | **102** | **649** | **9.881** | **20** | **96** | **95** | **885** | **4.607** |
| **MURCIA** | **55** | **14** | **42** | **815** | **44** | **459** | **26** | **116** | **335** |
| **NAVARRA** | **18** | **7** | **34** | **352** | **4** | **124** | **1** | **25** | **143** |
| **PAÍS VASCO** | **7** | **2** | **231** | **1.109** | **5** | **17** | **4** | **81** | **179** |
| Álava | 2 | — | 71 | 191 | — | 4 | — | 26 | 30 |
| Guipúzcoa | 2 | — | 49 | 452 | 3 | 2 | — | 29 | 38 |
| Vizcaya | 3 | 2 | 111 | 466 | 2 | 11 | 4 | 26 | 111 |
| **LA RIOJA** | **6** | **13** | **8** | **186** | **—** | **3** | **—** | **15** | **42** |
| **CEUTA** | **1** | **—** | **—** | **2** | **—** | **—** | **—** | **—** | **1** |
| **MELILLA** | **—** | **—** | **3** | **6** | **—** | **—** | **1** | **—** | **—** |
| **Extranjero** | **—** | **—** | **—** | **43** | **—** | **4** | **3** | **2** | **6** |
| **TOTAL** | **1.885** | **847** | **3.854** | **72.227** | **332** | **4.625** | **1.480** | **9.298** | **23.559** |

**TABLA VII.31**

**CONTRATOS REGISTRADOS CORRESPONDIENTES A TRABAJADORES EXTRANJEROS SEGÚN COMUNIDAD AUTÓNOMA Y PROVINCIA POR CONTINENTE Y NACIONALIDAD**
**2004**

| COMUNIDAD AUTÓNOMA / PROVINCIA | Portugal | Reino Unido | Rep. Checa | Suecia | Suiza | Otros Europa Comunitaria | RESTO DE EUROPA | Albania | Andorra | Bielorrusia |
|---|---|---|---|---|---|---|---|---|---|---|
| **TOTAL** | **67.848** | **42.147** | **2.004** | **4.531** | **1.529** | **944** | **199.411** | **600** | **1.706** | **722** |
| **ANDALUCÍA** | **6.569** | **9.534** | **98** | **839** | **232** | **130** | **32.675** | **40** | **31** | **119** |
| Almería | 595 | 808 | 21 | 20 | 40 | 14 | 8.169 | 1 | 10 | 13 |
| Cádiz | 414 | 589 | 4 | 19 | 40 | 5 | 547 | 2 | 2 | 4 |
| Córdoba | 192 | 147 | 2 | 5 | 5 | — | 1.792 | 1 | — | 11 |
| Granada | 238 | 377 | 12 | 28 | 20 | 10 | 1.930 | 3 | 4 | 13 |
| Huelva | 3.041 | 83 | 10 | 6 | 1 | 13 | 13.893 | 1 | 2 | 14 |
| Jaén | 340 | 98 | 3 | 2 | 3 | 5 | 922 | — | — | 26 |
| Málaga | 1.125 | 6.930 | 36 | 720 | 112 | 70 | 4.101 | 21 | 9 | 24 |
| Sevilla | 624 | 502 | 10 | 39 | 11 | 13 | 1.321 | 11 | 4 | 14 |
| **ARAGÓN** | **4.092** | **287** | **43** | **26** | **25** | **69** | **11.898** | **72** | **16** | **13** |
| Huesca | 549 | 75 | 19 | 3 | 20 | 4 | 2.505 | 6 | 6 | 6 |
| Teruel | 385 | 17 | 13 | 1 | 1 | 1 | 1.548 | 2 | 1 | — |
| Zaragoza | 3.158 | 195 | 11 | 22 | 4 | 64 | 7.845 | 64 | 9 | 7 |
| **ASTURIAS** | **1.383** | **189** | **319** | **9** | **7** | **7** | **715** | **2** | **14** | **4** |
| **BALEARES** | **1.006** | **6.250** | **180** | **755** | **172** | **55** | **3.557** | **25** | **9** | **6** |
| **CANARIAS** | **2.795** | **6.538** | **210** | **948** | **180** | **60** | **2.669** | **11** | **14** | **15** |
| Las Palmas | 1.695 | 2.668 | 142 | 582 | 112 | 43 | 1.576 | 8 | 14 | 2 |
| Sta. Cruz de Tenerife | 1.100 | 3.870 | 68 | 366 | 68 | 17 | 1.093 | 3 | — | 13 |
| **CANTABRIA** | **876** | **132** | **3** | **6** | **4** | **1** | **2.071** | **3** | **1** | **4** |
| **CASTILLA - LA MANCHA** | **914** | **167** | **16** | **8** | **8** | **6** | **13.242** | **3** | **6** | **3** |
| Albacete | 176 | 39 | 2 | 2 | 4 | — | 3.183 | — | 5 | 3 |
| Ciudad Real | 131 | 42 | 2 | — | 3 | — | 1.986 | — | — | — |
| Cuenca | 74 | 8 | 2 | 2 | — | 1 | 1.885 | — | 1 | — |
| Guadalajara | 182 | 49 | 3 | 1 | 1 | 3 | 2.085 | 1 | — | — |
| Toledo | 351 | 29 | 7 | 3 | — | 2 | 4.103 | 2 | — | — |
| **CASTILLA Y LEÓN** | **5.326** | **293** | **70** | **24** | **11** | **15** | **12.052** | **18** | **5** | **20** |
| Ávila | 118 | 25 | — | 3 | — | — | 433 | — | — | — |
| Burgos | 1.737 | 93 | 2 | 12 | 4 | 9 | 1.952 | 5 | 5 | 10 |
| León | 1.170 | 26 | 4 | 3 | 2 | 3 | 1.026 | — | — | — |
| Palencia | 187 | 7 | 3 | 2 | — | — | 388 | 1 | — | 6 |
| Salamanca | 658 | 43 | — | 1 | — | 1 | 360 | 4 | — | — |
| Segovia | 103 | 16 | 50 | — | 1 | 1 | 4.026 | — | — | — |
| Soria | 216 | 5 | 2 | — | 1 | — | 604 | — | — | — |
| Valladolid | 720 | 74 | 9 | 3 | 3 | 1 | 2.822 | 8 | — | 3 |
| Zamora | 417 | 4 | — | — | — | — | 441 | — | — | 1 |
| **CATALUÑA** | **6.406** | **5.590** | **449** | **784** | **437** | **245** | **33.513** | **194** | **1.463** | **180** |
| Barcelona | 3.362 | 3.831 | 206 | 710 | 311 | 148 | 13.030 | 143 | 1.328 | 88 |
| Girona | 1.198 | 825 | 80 | 33 | 72 | 30 | 4.718 | 34 | 44 | 18 |
| Lleida | 1.088 | 72 | 41 | 25 | 4 | 26 | 9.219 | 7 | 30 | 35 |
| Tarragona | 758 | 862 | 122 | 16 | 50 | 41 | 6.546 | 10 | 61 | 39 |
| **COM. VALENCIANA** | **3.539** | **6.961** | **337** | **449** | **229** | **151** | **35.905** | **64** | **30** | **121** |
| Alicante | 1.164 | 5.716 | 89 | 346 | 154 | 81 | 10.077 | 4 | 5 | 42 |
| Castellón | 711 | 165 | 174 | 14 | 25 | 12 | 10.927 | 3 | 5 | 12 |
| Valencia | 1.664 | 1.080 | 74 | 89 | 50 | 58 | 14.901 | 57 | 20 | 67 |
| **EXTREMADURA** | **2.047** | **43** | **1** | **5** | **1** | **4** | **430** | **2** | **1** | **1** |
| Badajoz | 1.650 | 27 | — | 5 | — | 3 | 336 | 2 | 1 | 1 |
| Cáceres | 397 | 16 | 1 | — | 1 | 1 | 94 | — | — | — |
| **GALICIA** | **8.766** | **314** | **18** | **23** | **28** | **7** | **1.132** | **30** | **4** | **5** |
| A Coruña | 1.602 | 169 | 7 | 11 | 14 | 1 | 444 | 11 | 2 | 2 |
| Lugo | 746 | 18 | 2 | — | 1 | 2 | 240 | — | — | — |
| Ourense | 1.373 | 12 | 1 | — | 7 | — | 62 | 5 | 1 | — |
| Pontevedra | 5.045 | 115 | 8 | 12 | 6 | 4 | 386 | 14 | 1 | 3 |
| **MADRID** | **6.202** | **3.953** | **138** | **464** | **153** | **97** | **35.893** | **100** | **86** | **84** |
| **MURCIA** | **977** | **820** | **53** | **51** | **17** | **32** | **6.221** | **17** | **6** | **103** |
| **NAVARRA** | **5.046** | **130** | **11** | **—** | **7** | **12** | **3.052** | **1** | **—** | **13** |
| **PAÍS VASCO** | **7.375** | **849** | **48** | **136** | **16** | **44** | **2.167** | **13** | **7** | **30** |
| Álava | 2.911 | 107 | 13 | 7 | 4 | 4 | 642 | 5 | — | 6 |
| Guipúzcoa | 1.865 | 220 | 8 | 69 | 11 | 10 | 653 | 2 | — | 16 |
| Vizcaya | 2.599 | 522 | 27 | 60 | 1 | 30 | 872 | 6 | 7 | 8 |
| **LA RIOJA** | **4.432** | **65** | **6** | **2** | **1** | **9** | **2.119** | **5** | **—** | **—** |
| **CEUTA** | **21** | **4** | **—** | **—** | **—** | **—** | **1** | **—** | **—** | **—** |
| **MELILLA** | **5** | **5** | **—** | **1** | **—** | **—** | **3** | **—** | **—** | **—** |
| **Extranjero** | **71** | **23** | **4** | **1** | **1** | **—** | **96** | **—** | **13** | **1** |
| **TOTAL** | **67.848** | **42.147** | **2.004** | **4.531** | **1.529** | **944** | **199.411** | **600** | **1.706** | **722** |

**TABLA VII.31**

**CONTRATOS REGISTRADOS CORRESPONDIENTES A TRABAJADORES EXTRANJEROS SEGÚN COMUNIDAD AUTÓNOMA Y PROVINCIA POR CONTINENTE Y NACIONALIDAD**
**2004**

| COMUNIDAD AUTÓNOMA / PROVINCIA | Bosnia-Herzegovina | Bulgaria | Croacia | Moldavia | Rusia | Rumanía | Serbia-Montenegro | Turquía | Ucrania | Otros Resto de Europa |
|---|---|---|---|---|---|---|---|---|---|---|
| **TOTAL** | **1.055** | **35.183** | **671** | **4.176** | **12.643** | **107.535** | **1.638** | **391** | **32.962** | **129** |
| **ANDALUCÍA** | **66** | **3.078** | **57** | **204** | **1.983** | **22.780** | **119** | **21** | **4.156** | **21** |
| Almería | 11 | 1.054 | 7 | 52 | 776 | 5.466 | 8 | — | 771 | — |
| Cádiz | 12 | 217 | 3 | 5 | 28 | 169 | 22 | — | 83 | — |
| Córdoba | — | 55 | 2 | 11 | 52 | 1.424 | 8 | — | 228 | — |
| Granada | 4 | 191 | — | 9 | 182 | 1.314 | 6 | 2 | 202 | — |
| Huelva | — | 653 | 9 | 21 | 91 | 12.333 | 5 | 1 | 763 | — |
| Jaén | — | 77 | 6 | 22 | 78 | 428 | 8 | 2 | 275 | — |
| Málaga | 31 | 671 | 17 | 72 | 583 | 1.070 | 53 | 10 | 1.519 | 21 |
| Sevilla | 8 | 160 | 13 | 12 | 193 | 576 | 9 | 6 | 315 | — |
| **ARAGÓN** | **15** | **1.311** | **4** | **111** | **229** | **8.890** | **18** | **9** | **1.210** | **—** |
| Huesca | — | 349 | — | 15 | 31 | 1.667 | 3 | — | 422 | — |
| Teruel | 2 | 140 | — | 5 | 11 | 1.271 | 3 | — | 113 | — |
| Zaragoza | 13 | 822 | 4 | 91 | 187 | 5.952 | 12 | 9 | 675 | — |
| **ASTURIAS** | **5** | **78** | **6** | **39** | **127** | **216** | **8** | **2** | **214** | **—** |
| **BALEARES** | **48** | **1.370** | **34** | **45** | **463** | **962** | **87** | **39** | **463** | **6** |
| **CANARIAS** | **42** | **615** | **53** | **45** | **316** | **1.105** | **130** | **29** | **285** | **9** |
| Las Palmas | 19 | 357 | 29 | 14 | 140 | 747 | 61 | 23 | 157 | 5 |
| Sta. Cruz de Tenerife | 23 | 258 | 24 | 31 | 176 | 358 | 69 | 6 | 128 | 4 |
| **CANTABRIA** | **5** | **208** | **13** | **665** | **161** | **618** | **6** | **6** | **380** | **1** |
| **CASTILLA - LA MANCHA** | **13** | **1.743** | **14** | **256** | **196** | **8.826** | **23** | **15** | **2.142** | **2** |
| Albacete | 3 | 402 | 6 | 158 | 64 | 1.496 | 2 | — | 1.044 | — |
| Ciudad Real | 2 | 158 | 3 | 40 | 30 | 1.481 | 1 | 13 | 257 | 1 |
| Cuenca | 2 | 258 | — | 20 | 21 | 1.205 | 7 | — | 371 | — |
| Guadalajara | 1 | 575 | 4 | 16 | 43 | 1.281 | 7 | — | 156 | 1 |
| Toledo | 5 | 350 | 1 | 22 | 38 | 3.363 | 6 | 2 | 314 | — |
| **CASTILLA Y LEÓN** | **52** | **7.061** | **26** | **153** | **149** | **4.043** | **145** | **4** | **376** | **—** |
| Ávila | — | 216 | — | 2 | 4 | 193 | — | — | 18 | — |
| Burgos | 2 | 906 | 3 | 50 | 27 | 876 | 5 | 1 | 62 | — |
| León | 39 | 458 | — | 30 | 46 | 267 | 114 | — | 72 | — |
| Palencia | 1 | 209 | 2 | 25 | 5 | 118 | 1 | 1 | 19 | — |
| Salamanca | — | 161 | 1 | 15 | 11 | 113 | — | — | 55 | — |
| Segovia | — | 2.340 | 8 | 1 | 5 | 1.641 | — | — | 31 | — |
| Soria | 7 | 328 | — | 4 | 1 | 233 | 4 | 1 | 26 | — |
| Valladolid | 3 | 2.107 | 11 | 23 | 49 | 525 | 7 | 1 | 85 | — |
| Zamora | — | 336 | 1 | 3 | 1 | 77 | 14 | — | 8 | — |
| **CATALUÑA** | **277** | **3.248** | **197** | **920** | **3.382** | **16.025** | **491** | **129** | **6.980** | **27** |
| Barcelona | 142 | 1.447 | 134 | 299 | 1.836 | 4.790 | 262 | 100 | 2.442 | 19 |
| Girona | 54 | 449 | 42 | 63 | 796 | 1.965 | 68 | 6 | 1.178 | 1 |
| Lleida | 32 | 778 | 9 | 225 | 169 | 5.732 | 89 | 7 | 2.106 | — |
| Tarragona | 49 | 574 | 12 | 333 | 581 | 3.538 | 72 | 16 | 1.254 | 7 |
| **COM. VALENCIANA** | **259** | **6.969** | **118** | **639** | **3.149** | **17.896** | **303** | **35** | **6.290** | **32** |
| Alicante | 57 | 2.013 | 28 | 174 | 2.246 | 2.651 | 64 | 17 | 2.751 | 25 |
| Castellón | 25 | 383 | 6 | 274 | 156 | 9.414 | 34 | 4 | 610 | 1 |
| Valencia | 177 | 4.573 | 84 | 191 | 747 | 5.831 | 205 | 14 | 2.929 | 6 |
| **EXTREMADURA** | **6** | **62** | **8** | **16** | **33** | **241** | **2** | **—** | **58** | **—** |
| Badajoz | 4 | 42 | 4 | 16 | 27 | 194 | 2 | — | 43 | — |
| Cáceres | 2 | 20 | 4 | — | 6 | 47 | — | — | 15 | — |
| **GALICIA** | **14** | **214** | **9** | **38** | **149** | **486** | **23** | **8** | **152** | **—** |
| A Coruña | 4 | 113 | 7 | 24 | 84 | 155 | 10 | 2 | 30 | — |
| Lugo | 10 | 26 | — | — | 7 | 170 | 1 | 3 | 23 | — |
| Ourense | — | 21 | 1 | — | 3 | 20 | 3 | 1 | 7 | — |
| Pontevedra | — | 54 | 1 | 14 | 55 | 141 | 9 | 2 | 92 | — |
| **MADRID** | **54** | **6.519** | **102** | **611** | **1.148** | **20.945** | **173** | **76** | **5.970** | **25** |
| **MURCIA** | **33** | **938** | **9** | **83** | **665** | **1.144** | **26** | **1** | **3.193** | **3** |
| **NAVARRA** | **38** | **1.278** | **2** | **190** | **255** | **738** | **21** | **9** | **507** | **—** |
| **PAÍS VASCO** | **113** | **283** | **15** | **99** | **147** | **1.050** | **57** | **7** | **343** | **3** |
| Álava | 13 | 102 | 1 | 37 | 34 | 315 | 24 | 2 | 101 | 2 |
| Guipúzcoa | 10 | 135 | 1 | 17 | 43 | 296 | 16 | 2 | 114 | 1 |
| Vizcaya | 90 | 46 | 13 | 45 | 70 | 439 | 17 | 3 | 128 | — |
| **LA RIOJA** | **15** | **187** | **4** | **61** | **84** | **1.531** | **5** | **—** | **227** | **—** |
| **CEUTA** | **—** | **1** | **—** | **—** | **—** | **—** | **—** | **—** | **—** | **—** |
| **MELILLA** | **—** | **—** | **—** | **—** | **1** | **2** | **—** | **—** | **—** | **—** |
| **Extranjero** | **—** | **20** | **—** | **1** | **6** | **37** | **1** | **1** | **16** | **—** |
| **TOTAL** | **1.055** | **35.183** | **671** | **4.176** | **12.643** | **107.535** | **1.638** | **391** | **32.962** | **129** |

**TABLA VII.31**

**CONTRATOS REGISTRADOS CORRESPONDIENTES A TRABAJADORES EXTRANJEROS SEGÚN COMUNIDAD AUTÓNOMA Y PROVINCIA POR CONTINENTE Y NACIONALIDAD**
**2004**

| COMUNIDAD AUTÓNOMA / PROVINCIA | ÁFRICA | Angola | Argelia | Burkina Faso | Cabo Verde | Camerún | Congo | Costa de Marfil | Egipto | Gambia | Ghana | Guinea | Guinea Bissau |
|---|---|---|---|---|---|---|---|---|---|---|---|---|---|
| **TOTAL** | **621.592** | **2.726** | **42.349** | **924** | **1.133** | **3.715** | **3.078** | **1.783** | **1.288** | **12.397** | **13.292** | **10.106** | **5.254** |
| **ANDALUCÍA** | **90.670** | **96** | **5.942** | **107** | **37** | **274** | **79** | **265** | **93** | **412** | **2.407** | **1.029** | **1.071** |
| Almería | 25.672 | 5 | 464 | 23 | 5 | 21 | 10 | 29 | 35 | 205 | 1.069 | 495 | 809 |
| Cádiz | 2.376 | 9 | 89 | — | 3 | — | 5 | 3 | 6 | 3 | 2 | 15 | 7 |
| Córdoba | 3.685 | 7 | 148 | — | 6 | 17 | 8 | 5 | 2 | 27 | 10 | 25 | 53 |
| Granada | 5.851 | — | 186 | 6 | 3 | 4 | 2 | 7 | 3 | 19 | 16 | 38 | 19 |
| Huelva | 13.950 | 16 | 1.601 | 30 | — | 53 | 11 | 71 | 1 | 49 | 221 | 96 | 37 |
| Jaén | 18.025 | 9 | 2.487 | 39 | 3 | 63 | 19 | 101 | 7 | 84 | 247 | 169 | 48 |
| Málaga | 16.934 | 24 | 444 | 9 | 5 | 63 | 11 | 33 | 32 | 13 | 801 | 156 | 45 |
| Sevilla | 4.177 | 26 | 523 | — | 12 | 53 | 13 | 16 | 7 | 12 | 41 | 35 | 53 |
| **ARAGÓN** | **30.434** | **117** | **4.973** | **191** | **195** | **292** | **241** | **150** | **104** | **1.494** | **1.448** | **728** | **178** |
| Huesca | 7.329 | 5 | 1.031 | 93 | 12 | 39 | 12 | 87 | 7 | 490 | 105 | 247 | 44 |
| Teruel | 1.993 | — | 175 | 1 | 23 | — | 1 | — | 3 | 51 | 29 | 3 | 8 |
| Zaragoza | 21.112 | 112 | 3.767 | 97 | 160 | 253 | 228 | 63 | 94 | 953 | 1.314 | 478 | 126 |
| **ASTURIAS** | **1.265** | **6** | **67** | **1** | **12** | **3** | **13** | **—** | **8** | **17** | **6** | **25** | **11** |
| **BALEARES** | **19.475** | **18** | **845** | **16** | **13** | **48** | **20** | **12** | **20** | **167** | **368** | **329** | **117** |
| **CANARIAS** | **21.710** | **28** | **567** | **12** | **110** | **43** | **564** | **14** | **13** | **57** | **430** | **713** | **619** |
| Las Palmas | 15.793 | 7 | 359 | 6 | 84 | 23 | 554 | 7 | 10 | 30 | 353 | 555 | 575 |
| Sta. Cruz de Tenerife | 5.917 | 21 | 208 | 6 | 26 | 20 | 10 | 7 | 3 | 27 | 77 | 158 | 44 |
| **CANTABRIA** | **1.269** | **21** | **153** | **—** | **5** | **46** | **11** | **—** | **5** | **—** | **36** | **6** | **5** |
| **CASTILLA - LA MANCHA** | **15.521** | **60** | **830** | **16** | **13** | **57** | **66** | **10** | **15** | **30** | **53** | **129** | **99** |
| Albacete | 3.005 | 6 | 224 | 16 | — | 10 | 2 | — | 3 | 18 | 21 | 37 | 32 |
| Ciudad Real | 2.469 | 16 | 122 | — | — | 5 | 6 | 3 | 1 | 2 | 5 | 13 | 4 |
| Cuenca | 1.698 | 2 | 202 | — | — | 1 | — | 2 | — | 1 | 2 | 4 | 15 |
| Guadalajara | 3.310 | 21 | 184 | — | 3 | 20 | 46 | 3 | 6 | 6 | 9 | 36 | 13 |
| Toledo | 5.039 | 15 | 98 | — | 10 | 21 | 12 | 2 | 5 | 3 | 16 | 39 | 35 |
| **CASTILLA Y LEÓN** | **9.530** | **28** | **1.392** | **19** | **93** | **21** | **53** | **13** | **20** | **111** | **66** | **58** | **61** |
| Ávila | 371 | — | 29 | — | — | — | — | — | — | 3 | — | — | — |
| Burgos | 2.790 | 4 | 879 | 1 | 3 | 2 | 6 | 4 | — | — | 26 | 16 | 12 |
| León | 1.139 | 8 | 103 | — | 78 | 3 | 6 | 1 | 3 | — | — | — | 2 |
| Palencia | 376 | 3 | 4 | — | — | — | — | — | — | — | — | 2 | 4 |
| Salamanca | 642 | 3 | 15 | 4 | 2 | — | 7 | 4 | 13 | 2 | 1 | 6 | 8 |
| Segovia | 985 | — | 55 | 2 | 1 | 1 | — | 3 | — | 4 | — | 6 | 7 |
| Soria | 1.325 | — | 123 | 11 | — | 3 | — | 1 | — | 100 | 37 | 11 | 5 |
| Valladolid | 1.642 | 10 | 167 | 1 | 9 | 11 | 34 | — | 3 | 2 | 2 | 15 | 18 |
| Zamora | 260 | — | 17 | — | — | 1 | — | — | 1 | — | — | 2 | 5 |
| **CATALUÑA** | **164.184** | **1.135** | **6.282** | **194** | **43** | **863** | **373** | **399** | **433** | **9.165** | **3.942** | **3.336** | **1.023** |
| Barcelona | 97.112 | 1.020 | 2.446 | 93 | 29 | 435 | 226 | 219 | 219 | 4.194 | 2.840 | 1.952 | 582 |
| Girona | 26.519 | 42 | 516 | 46 | 4 | 150 | 25 | 33 | 11 | 4.093 | 523 | 404 | 182 |
| Lleida | 20.892 | 49 | 2.138 | 47 | 5 | 259 | 53 | 119 | 181 | 748 | 427 | 862 | 218 |
| Tarragona | 19.661 | 24 | 1.182 | 8 | 5 | 19 | 69 | 28 | 22 | 130 | 152 | 118 | 41 |
| **COM. VALENCIANA** | **64.468** | **116** | **10.796** | **100** | **59** | **380** | **311** | **175** | **162** | **277** | **782** | **806** | **389** |
| Alicante | 26.319 | 31 | 4.193 | 16 | 45 | 126 | 171 | 36 | 75 | 58 | 264 | 172 | 114 |
| Castellón | 11.107 | 16 | 1.556 | 3 | 3 | 21 | 11 | 6 | 18 | 36 | 49 | 54 | 153 |
| Valencia | 27.042 | 69 | 5.047 | 81 | 11 | 233 | 129 | 133 | 69 | 183 | 469 | 580 | 122 |
| **EXTREMADURA** | **9.967** | **21** | **91** | **—** | **—** | **2** | **1** | **2** | **5** | **3** | **3** | **10** | **19** |
| Badajoz | 1.031 | 15 | 61 | — | — | 2 | 1 | 2 | 1 | 3 | 2 | 4 | 13 |
| Cáceres | 8.936 | 6 | 30 | — | — | — | — | — | 4 | — | 1 | 6 | 6 |
| **GALICIA** | **3.572** | **47** | **195** | **—** | **105** | **39** | **18** | **10** | **4** | **24** | **349** | **59** | **188** |
| A Coruña | 1.033 | 16 | 88 | — | 15 | 19 | 15 | 7 | 3 | 12 | 10 | 36 | 19 |
| Lugo | 394 | 3 | 10 | — | 57 | 1 | — | — | — | 2 | 11 | 2 | 10 |
| Ourense | 111 | — | 9 | — | 3 | — | — | — | — | — | — | 1 | 6 |
| Pontevedra | 2.034 | 28 | 88 | — | 30 | 19 | 3 | 3 | 1 | 10 | 328 | 20 | 153 |
| **MADRID** | **63.149** | **803** | **1.440** | **75** | **407** | **910** | **1.088** | **417** | **196** | **232** | **681** | **2.180** | **881** |
| **MURCIA** | **89.568** | **16** | **3.404** | **64** | **8** | **100** | **30** | **138** | **37** | **186** | **1.115** | **224** | **235** |
| **NAVARRA** | **9.990** | **13** | **2.209** | **2** | **6** | **226** | **99** | **2** | **121** | **27** | **350** | **166** | **59** |
| **PAÍS VASCO** | **13.640** | **167** | **2.312** | **88** | **20** | **329** | **63** | **73** | **41** | **156** | **588** | **173** | **218** |
| Álava | 5.433 | 26 | 1.284 | 33 | 1 | 159 | 15 | 33 | 15 | 59 | 163 | 74 | 29 |
| Guipúzcoa | 2.727 | 20 | 668 | 35 | 8 | 99 | 5 | 5 | 9 | 2 | 40 | 28 | 16 |
| Vizcaya | 5.480 | 121 | 360 | 20 | 11 | 71 | 43 | 35 | 17 | 95 | 385 | 71 | 173 |
| **LA RIOJA** | **9.820** | **34** | **829** | **39** | **7** | **81** | **47** | **101** | **8** | **36** | **659** | **132** | **79** |
| **CEUTA** | **847** | **—** | **2** | **—** | **—** | **—** | **—** | **—** | **—** | **—** | **—** | **—** | **—** |
| **MELILLA** | **2.250** | **—** | **5** | **—** | **—** | **—** | **—** | **—** | **—** | **—** | **—** | **—** | **—** |
| **Extranjero** | **263** | **—** | **15** | **—** | **—** | **1** | **1** | **2** | **3** | **3** | **9** | **3** | **2** |
| **TOTAL** | **621.592** | **2.726** | **42.349** | **924** | **1.133** | **3.715** | **3.078** | **1.783** | **1.288** | **12.397** | **13.292** | **10.106** | **5.254** |

**TABLA VII.31**

**CONTRATOS REGISTRADOS CORRESPONDIENTES A TRABAJADORES EXTRANJEROS SEGÚN COMUNIDAD AUTÓNOMA Y PROVINCIA POR CONTINENTE Y NACIONALIDAD**
**2004**

| COMUNIDAD AUTÓNOMA / PROVINCIA | Guinea Ecuatorial | Kenia | Liberia | Malí | Marruecos | Mauritania | Nigeria | Rep. Dem. del Congo | Rep. Suda-fricana | Senegal | Sierra Leona | Túnez | Otros África |
|---|---|---|---|---|---|---|---|---|---|---|---|---|---|
| **TOTAL** | **8.171** | **276** | **2.267** | **14.576** | **407.667** | **15.344** | **31.410** | **1.437** | **305** | **27.091** | **5.787** | **927** | **8.289** |
| **ANDALUCÍA** | **288** | **28** | **307** | **2.276** | **66.610** | **2.455** | **2.302** | **24** | **52** | **2.752** | **813** | **98** | **853** |
| Almería | 104 | 8 | 77 | 384 | 19.164 | 484 | 533 | 6 | 1 | 1.175 | 389 | 34 | 143 |
| Cádiz | 18 | — | 4 | 11 | 1.968 | 47 | 90 | — | 24 | 51 | 1 | 2 | 18 |
| Córdoba | 18 | — | 3 | 154 | 2.881 | 49 | 58 | — | 11 | 138 | 27 | 3 | 35 |
| Granada | 20 | 3 | 9 | 91 | 4.924 | 121 | 27 | 4 | 2 | 262 | 14 | 4 | 67 |
| Huelva | 19 | — | 49 | 679 | 9.974 | 277 | 190 | 1 | 1 | 261 | 135 | 4 | 174 |
| Jaén | 26 | 2 | 86 | 823 | 12.233 | 578 | 173 | 4 | — | 506 | 160 | 5 | 153 |
| Málaga | 37 | 6 | 57 | 109 | 12.697 | 853 | 1.025 | 8 | 11 | 209 | 68 | 17 | 201 |
| Sevilla | 46 | 9 | 22 | 25 | 2.769 | 46 | 206 | 1 | 2 | 150 | 19 | 29 | 62 |
| **ARAGÓN** | **888** | **6** | **227** | **1.486** | **11.516** | **698** | **1.009** | **138** | **6** | **3.544** | **454** | **27** | **324** |
| Huesca | 105 | — | 34 | 819 | 3.020 | 267 | 174 | 9 | — | 600 | 56 | 2 | 71 |
| Teruel | 7 | — | 3 | 11 | 1.627 | 6 | 4 | 1 | — | 26 | 5 | 2 | 7 |
| Zaragoza | 776 | 6 | 190 | 656 | 6.869 | 425 | 831 | 128 | 6 | 2.918 | 393 | 23 | 246 |
| **ASTURIAS** | **29** | **—** | **4** | **21** | **811** | **8** | **44** | **2** | **1** | **156** | **4** | **4** | **12** |
| **BALEARES** | **298** | **59** | **45** | **966** | **11.425** | **557** | **2.563** | **37** | **71** | **1.095** | **114** | **35** | **237** |
| **CANARIAS** | **375** | **34** | **129** | **82** | **10.485** | **3.395** | **1.363** | **39** | **51** | **1.963** | **268** | **34** | **322** |
| Las Palmas | 313 | 28 | 93 | 51 | 7.869 | 2.618 | 652 | 33 | 24 | 1.170 | 142 | 16 | 221 |
| Sta. Cruz de Tenerife | 62 | 6 | 36 | 31 | 2.616 | 777 | 711 | 6 | 27 | 793 | 126 | 18 | 101 |
| **CANTABRIA** | **7** | **—** | **6** | **10** | **653** | **32** | **45** | **5** | **3** | **175** | **6** | **3** | **36** |
| **CASTILLA - LA MANCHA** | **175** | **3** | **33** | **467** | **12.106** | **120** | **805** | **38** | **1** | **193** | **58** | **11** | **133** |
| Albacete | 12 | — | 8 | 121 | 2.264 | 26 | 70 | 1 | — | 104 | 16 | — | 14 |
| Ciudad Real | 1 | — | 1 | 9 | 2.194 | 27 | 22 | 3 | — | 20 | 4 | 2 | 9 |
| Cuenca | 4 | — | 2 | 15 | 1.367 | 21 | 6 | 16 | — | 10 | 3 | 3 | 22 |
| Guadalajara | 56 | 3 | 15 | 13 | 2.231 | 34 | 512 | 13 | — | 23 | 13 | 5 | 45 |
| Toledo | 102 | — | 7 | 309 | 4.050 | 12 | 195 | 5 | 1 | 36 | 22 | 1 | 43 |
| **CASTILLA Y LEÓN** | **84** | **—** | **11** | **236** | **6.208** | **295** | **196** | **78** | **6** | **313** | **29** | **6** | **133** |
| Ávila | 6 | — | — | 2 | 310 | 1 | 8 | — | — | — | — | — | 12 |
| Burgos | 2 | — | 2 | 20 | 1.578 | 48 | 79 | — | — | 82 | 3 | — | 23 |
| León | 6 | — | — | — | 851 | 7 | 15 | — | 5 | 30 | 8 | 1 | 12 |
| Palencia | 6 | — | — | — | 336 | 3 | — | — | — | 12 | — | 1 | 5 |
| Salamanca | 1 | — | 2 | 10 | 381 | 1 | 29 | 44 | 1 | 81 | 4 | — | 23 |
| Segovia | — | — | — | 13 | 841 | 2 | 7 | — | — | 22 | 6 | — | 15 |
| Soria | 13 | — | 6 | 175 | 575 | 213 | 13 | — | — | 28 | 4 | — | 7 |
| Valladolid | 49 | — | 1 | 10 | 1.129 | 15 | 41 | 34 | — | 50 | 4 | 4 | 33 |
| Zamora | 1 | — | — | 6 | 207 | 5 | 4 | — | — | 8 | — | — | 3 |
| **CATALUÑA** | **1.535** | **56** | **479** | **4.066** | **102.630** | **5.728** | **6.932** | **359** | **27** | **10.064** | **2.136** | **226** | **2.758** |
| Barcelona | 1.002 | 51 | 271 | 2.028 | 60.814 | 4.627 | 4.297 | 283 | 19 | 5.666 | 1.578 | 135 | 2.086 |
| Girona | 159 | 1 | 77 | 726 | 16.773 | 440 | 479 | 13 | 8 | 1.247 | 210 | 33 | 324 |
| Lleida | 265 | — | 102 | 1.110 | 9.669 | 567 | 1.824 | 46 | — | 1.771 | 190 | 44 | 198 |
| Tarragona | 109 | 4 | 29 | 202 | 15.374 | 94 | 332 | 17 | — | 1.380 | 158 | 14 | 150 |
| **COM. VALENCIANA** | **868** | **11** | **272** | **1.104** | **39.983** | **569** | **3.847** | **168** | **35** | **1.951** | **474** | **111** | **722** |
| Alicante | 150 | 6 | 46 | 356 | 18.329 | 271 | 882 | 58 | 11 | 538 | 96 | 25 | 250 |
| Castellón | 21 | 1 | 10 | 87 | 8.237 | 36 | 522 | 5 | 1 | 132 | 32 | 18 | 79 |
| Valencia | 697 | 4 | 216 | 661 | 13.417 | 262 | 2.443 | 105 | 23 | 1.281 | 346 | 68 | 393 |
| **EXTREMADURA** | **7** | **—** | **3** | **20** | **9.623** | **10** | **9** | **3** | **—** | **36** | **4** | **3** | **92** |
| Badajoz | 3 | — | 3 | 20 | 850 | 7 | 4 | 1 | — | 25 | 2 | — | 12 |
| Cáceres | 4 | — | — | — | 8.773 | 3 | 5 | 2 | — | 11 | 2 | 3 | 80 |
| **GALICIA** | **32** | **4** | **36** | **12** | **1.658** | **30** | **154** | **5** | **15** | **443** | **53** | **18** | **74** |
| A Coruña | 24 | 3 | 6 | 9 | 399 | 10 | 43 | 4 | 7 | 237 | 13 | 7 | 31 |
| Lugo | 2 | — | — | 1 | 261 | — | 11 | — | — | 15 | 2 | 1 | 5 |
| Ourense | — | 1 | — | 2 | 81 | — | 1 | — | 1 | 6 | — | — | — |
| Pontevedra | 6 | — | 30 | — | 917 | 20 | 99 | 1 | 7 | 185 | 38 | 10 | 38 |
| **MADRID** | **3.064** | **69** | **421** | **1.604** | **35.546** | **417** | **8.331** | **379** | **25** | **1.506** | **766** | **188** | **1.523** |
| **MURCIA** | **94** | **2** | **140** | **1.026** | **78.828** | **416** | **1.689** | **13** | **5** | **809** | **391** | **11** | **587** |
| **NAVARRA** | **84** | **2** | **29** | **155** | **4.781** | **167** | **631** | **35** | **2** | **668** | **34** | **7** | **115** |
| **PAÍS VASCO** | **287** | **2** | **97** | **612** | **4.997** | **381** | **1.214** | **73** | **5** | **1.247** | **99** | **140** | **258** |
| Álava | 74 | — | 19 | 226 | 1.884 | 297 | 724 | 15 | — | 161 | 31 | 12 | 99 |
| Guipúzcoa | 76 | 2 | 3 | 52 | 1.323 | 54 | 52 | 4 | 2 | 133 | 9 | 19 | 63 |
| Vizcaya | 137 | — | 75 | 334 | 1.790 | 30 | 438 | 54 | 3 | 953 | 59 | 109 | 96 |
| **LA RIOJA** | **51** | **—** | **27** | **428** | **6.569** | **52** | **258** | **41** | **—** | **160** | **82** | **4** | **96** |
| **CEUTA** | **1** | **—** | **1** | **—** | **842** | **—** | **—** | **—** | **—** | **—** | **—** | **—** | **1** |
| **MELILLA** | **—** | **—** | **—** | **—** | **2.233** | **—** | **—** | **—** | **—** | **4** | **—** | **—** | **8** |
| **Extranjero** | **4** | **—** | **—** | **5** | **163** | **14** | **18** | **—** | **—** | **12** | **2** | **1** | **5** |
| **TOTAL** | **8.171** | **276** | **2.267** | **14.576** | **407.667** | **15.344** | **31.410** | **1.437** | **305** | **27.091** | **5.787** | **927** | **8.289** |

**TABLA VII.31**

**CONTRATOS REGISTRADOS CORRESPONDIENTES A TRABAJADORES EXTRANJEROS SEGÚN COMUNIDAD AUTÓNOMA Y PROVINCIA POR CONTINENTE Y NACIONALIDAD**
**2004**

| COMUNIDAD AUTÓNOMA / PROVINCIA | IBERO-AMÉRICA | Argentina | Bolivia | Brasil | Colombia | Costa Rica | Cuba | Chile | Ecuador | El Salvador | Guatemala | Honduras |
|---|---|---|---|---|---|---|---|---|---|---|---|---|
| **TOTAL** | **750.172** | **56.257** | **12.693** | **13.691** | **148.712** | **361** | **30.700** | **14.764** | **307.603** | **1.018** | **273** | **1.759** |
| **ANDALUCÍA** | **45.931** | **6.854** | **905** | **1.036** | **10.497** | **16** | **2.052** | **919** | **18.304** | **28** | **16** | **53** |
| Almería | 12.231 | 1.164 | 72 | 96 | 2.079 | 3 | 198 | 142 | 7.325 | 2 | — | 17 |
| Cádiz | 2.155 | 379 | 111 | 87 | 506 | 3 | 199 | 63 | 339 | 4 | 1 | 4 |
| Córdoba | 1.951 | 107 | 18 | 52 | 540 | — | 115 | 24 | 887 | 1 | 1 | 1 |
| Granada | 4.394 | 898 | 97 | 112 | 828 | 1 | 206 | 85 | 1.829 | 6 | — | 7 |
| Huelva | 3.070 | 102 | 90 | 41 | 762 | 2 | 132 | 13 | 1.693 | 3 | 2 | 7 |
| Jaén | 2.313 | 138 | 52 | 27 | 546 | — | 40 | 28 | 1.287 | 3 | 1 | 2 |
| Málaga | 13.429 | 3.339 | 330 | 445 | 3.612 | 4 | 680 | 437 | 3.042 | 5 | 7 | 8 |
| Sevilla | 6.388 | 727 | 135 | 176 | 1.624 | 3 | 482 | 127 | 1.902 | 4 | 4 | 7 |
| **ARAGÓN** | **18.754** | **899** | **175** | **506** | **4.115** | **5** | **972** | **432** | **8.856** | **42** | **8** | **60** |
| Huesca | 2.302 | 202 | 54 | 41 | 600 | — | 109 | 57 | 805 | 4 | 8 | 2 |
| Teruel | 1.217 | 129 | 24 | 72 | 433 | — | 69 | 55 | 254 | — | — | 1 |
| Zaragoza | 15.235 | 568 | 97 | 393 | 3.082 | 5 | 794 | 320 | 7.797 | 38 | — | 57 |
| **ASTURIAS** | **5.582** | **561** | **39** | **240** | **1.039** | **1** | **637** | **93** | **1.855** | **3** | **4** | **2** |
| **BALEARES** | **25.150** | **4.641** | **319** | **704** | **5.176** | **20** | **1.402** | **954** | **8.204** | **51** | **12** | **28** |
| **CANARIAS** | **40.786** | **4.210** | **283** | **843** | **14.516** | **16** | **6.518** | **1.289** | **4.384** | **17** | **38** | **28** |
| Las Palmas | 23.746 | 2.028 | 72 | 396 | 10.461 | 9 | 3.489 | 608 | 2.914 | 12 | 26 | 25 |
| Sta. Cruz de Tenerife | 17.040 | 2.182 | 211 | 447 | 4.055 | 7 | 3.029 | 681 | 1.470 | 5 | 12 | 3 |
| **CANTABRIA** | **6.180** | **344** | **61** | **164** | **2.324** | **7** | **259** | **65** | **1.070** | **6** | **3** | **8** |
| **CASTILLA - LA MANCHA** | **19.064** | **627** | **844** | **245** | **4.916** | **2** | **391** | **279** | **8.349** | **16** | **3** | **33** |
| Albacete | 4.478 | 151 | 477 | 34 | 1.315 | 2 | 91 | 44 | 1.978 | — | 3 | 4 |
| Ciudad Real | 2.941 | 88 | 135 | 23 | 848 | — | 44 | 43 | 1.472 | — | — | 2 |
| Cuenca | 1.976 | 44 | 42 | 17 | 366 | — | 22 | 41 | 1.136 | 10 | — | 1 |
| Guadalajara | 4.053 | 149 | 53 | 93 | 907 | — | 120 | 80 | 1.309 | 3 | — | 16 |
| Toledo | 5.616 | 195 | 137 | 78 | 1.480 | — | 114 | 71 | 2.454 | 3 | — | 10 |
| **CASTILLA Y LEÓN** | **15.907** | **910** | **414** | **449** | **4.863** | **8** | **698** | **210** | **5.054** | **8** | **4** | **84** |
| Ávila | 1.150 | 49 | 26 | 13 | 493 | 1 | 28 | 18 | 293 | — | 1 | 8 |
| Burgos | 3.486 | 129 | 33 | 80 | 1.090 | 5 | 110 | 15 | 1.503 | — | — | 14 |
| León | 2.082 | 172 | 36 | 83 | 837 | 1 | 98 | 31 | 295 | — | — | 4 |
| Palencia | 423 | 33 | 12 | 13 | 131 | — | 36 | 3 | 82 | — | 1 | 2 |
| Salamanca | 1.291 | 100 | 60 | 62 | 443 | — | 61 | 39 | 262 | 2 | — | 3 |
| Segovia | 1.399 | 38 | 8 | 38 | 499 | — | 41 | 31 | 432 | — | — | 45 |
| Soria | 1.865 | 59 | 109 | 29 | 223 | — | 66 | 7 | 966 | 1 | 1 | 7 |
| Valladolid | 3.703 | 267 | 107 | 119 | 1.013 | 1 | 224 | 61 | 1.101 | — | — | 1 |
| Zamora | 508 | 63 | 23 | 12 | 134 | — | 34 | 5 | 120 | 5 | 1 | — |
| **CATALUÑA** | **154.027** | **17.435** | **2.678** | **3.601** | **25.171** | **99** | **5.955** | **4.855** | **44.708** | **438** | **69** | **1.044** |
| Barcelona | 124.886 | 13.498 | 2.063 | 2.613 | 16.554 | 85 | 4.599 | 3.768 | 39.118 | 368 | 55 | 509 |
| Girona | 10.518 | 1.734 | 253 | 384 | 2.362 | 5 | 596 | 565 | 1.819 | 36 | 10 | 495 |
| Lleida | 7.159 | 455 | 240 | 275 | 3.025 | 5 | 189 | 130 | 1.221 | 21 | 1 | 8 |
| Tarragona | 11.464 | 1.748 | 122 | 329 | 3.230 | 4 | 571 | 392 | 2.550 | 13 | 3 | 32 |
| **COM. VALENCIANA** | **82.728** | **6.698** | **1.748** | **1.349** | **22.120** | **35** | **3.017** | **1.122** | **38.901** | **64** | **15** | **109** |
| Alicante | 33.265 | 2.772 | 409 | 482 | 9.189 | 15 | 1.161 | 405 | 16.568 | 13 | 3 | 25 |
| Castellón | 7.918 | 497 | 86 | 337 | 2.541 | 3 | 300 | 149 | 2.697 | 27 | 3 | 40 |
| Valencia | 41.545 | 3.429 | 1.253 | 530 | 10.390 | 17 | 1.556 | 568 | 19.636 | 24 | 9 | 44 |
| **EXTREMADURA** | **1.960** | **188** | **25** | **116** | **577** | **—** | **93** | **49** | **572** | **6** | **—** | **2** |
| Badajoz | 1.142 | 104 | 11 | 90 | 374 | — | 41 | 35 | 277 | 6 | — | 1 |
| Cáceres | 818 | 84 | 14 | 26 | 203 | — | 52 | 14 | 295 | — | — | 1 |
| **GALICIA** | **12.402** | **2.426** | **63** | **657** | **2.789** | **2** | **1.139** | **294** | **707** | **9** | **4** | **18** |
| A Coruña | 5.147 | 1.015 | 22 | 295 | 1.037 | 2 | 427 | 165 | 283 | 6 | 2 | 5 |
| Lugo | 1.439 | 137 | 14 | 69 | 390 | — | 166 | 23 | 74 | — | — | 1 |
| Ourense | 812 | 202 | 1 | 52 | 208 | — | 59 | 5 | 58 | 3 | 1 | 1 |
| Pontevedra | 5.004 | 1.072 | 26 | 241 | 1.154 | — | 487 | 101 | 292 | — | 1 | 11 |
| **MADRID** | **222.692** | **7.872** | **3.754** | **2.134** | **34.665** | **124** | **5.033** | **3.314** | **99.495** | **240** | **78** | **241** |
| **MURCIA** | **57.725** | **608** | **937** | **228** | **3.523** | **3** | **454** | **179** | **50.666** | **19** | **—** | **11** |
| **NAVARRA** | **19.018** | **444** | **85** | **387** | **4.335** | **3** | **521** | **203** | **10.476** | **7** | **6** | **6** |
| **PAÍS VASCO** | **15.975** | **1.163** | **155** | **913** | **5.660** | **19** | **1.310** | **365** | **3.866** | **62** | **8** | **15** |
| Álava | 4.811 | 215 | 53 | 345 | 1.974 | 17 | 272 | 139 | 1.091 | 19 | 1 | 1 |
| Guipúzcoa | 4.326 | 476 | 17 | 247 | 923 | 1 | 481 | 133 | 1.130 | 22 | 6 | 11 |
| Vizcaya | 6.838 | 472 | 85 | 321 | 2.763 | 1 | 557 | 93 | 1.645 | 21 | 1 | 3 |
| **LA RIOJA** | **5.856** | **323** | **202** | **110** | **2.330** | **—** | **236** | **134** | **1.986** | **1** | **2** | **17** |
| **CEUTA** | **43** | **7** | **—** | **1** | **9** | **—** | **—** | **—** | **15** | **—** | **1** | **—** |
| **MELILLA** | **22** | **7** | **—** | **—** | **4** | **—** | **—** | **—** | **1** | **—** | **2** | **—** |
| **Extranjero** | **370** | **40** | **6** | **8** | **83** | **1** | **13** | **8** | **134** | **1** | **—** | **—** |
| **TOTAL** | **750.172** | **56.257** | **12.693** | **13.691** | **148.712** | **361** | **30.700** | **14.764** | **307.603** | **1.018** | **273** | **1.759** |

**TABLA VII.31**

**CONTRATOS REGISTRADOS CORRESPONDIENTES A TRABAJADORES EXTRANJEROS SEGÚN COMUNIDAD AUTÓNOMA Y PROVINCIA POR CONTINENTE Y NACIONALIDAD**
**2004**

| COMUNIDAD AUTÓNOMA / PROVINCIA | Méjico | Nicaragua | Panamá | Paraguay | Perú | Rep. Dominicana | Uruguay | Venezuela | Otros Iberoamérica | AMÉRICA DEL NORTE | Canadá | Estados Unidos |
|---|---|---|---|---|---|---|---|---|---|---|---|---|
| **TOTAL** | **4.239** | **605** | **369** | **1.422** | **93.263** | **34.175** | **12.900** | **13.018** | **2.350** | **3.883** | **471** | **3.412** |
| **ANDALUCÍA** | **294** | **30** | **33** | **135** | **2.415** | **955** | **614** | **686** | **89** | **683** | **128** | **555** |
| Almería | 28 | — | — | 11 | 636 | 335 | 53 | 52 | 18 | 29 | 2 | 27 |
| Cádiz | 14 | 2 | 4 | 3 | 222 | 72 | 79 | 55 | 8 | 144 | 3 | 141 |
| Córdoba | 15 | 3 | 1 | 10 | 70 | 51 | 12 | 37 | 6 | 15 | 5 | 10 |
| Granada | 37 | 3 | 2 | 2 | 110 | 71 | 55 | 40 | 5 | 82 | 10 | 72 |
| Huelva | 7 | 2 | 7 | — | 103 | 58 | 15 | 27 | 4 | 52 | 50 | 2 |
| Jaén | 3 | 2 | 1 | 11 | 99 | 53 | 8 | 7 | 5 | 4 | 1 | 3 |
| Málaga | 113 | 11 | 13 | 90 | 399 | 191 | 342 | 331 | 30 | 172 | 38 | 134 |
| Sevilla | 77 | 7 | 5 | 8 | 776 | 124 | 50 | 137 | 13 | 185 | 19 | 166 |
| **ARAGÓN** | **117** | **43** | **13** | **29** | **1.198** | **780** | **239** | **226** | **39** | **91** | **10** | **81** |
| Huesca | 18 | 1 | — | 3 | 137 | 189 | 42 | 19 | 11 | 6 | — | 6 |
| Teruel | 1 | — | — | 11 | 59 | 72 | 31 | 6 | — | 2 | — | 2 |
| Zaragoza | 98 | 42 | 13 | 15 | 1.002 | 519 | 166 | 201 | 28 | 83 | 10 | 73 |
| **ASTURIAS** | **31** | **3** | **16** | **39** | **230** | **469** | **123** | **172** | **25** | **58** | **1** | **57** |
| **BALEARES** | **87** | **11** | **10** | **40** | **1.197** | **906** | **1.028** | **254** | **106** | **117** | **15** | **102** |
| **CANARIAS** | **121** | **11** | **26** | **36** | **1.630** | **1.453** | **1.651** | **3.624** | **92** | **136** | **36** | **100** |
| Las Palmas | 71 | 2 | 3 | 24 | 1.159 | 1.163 | 619 | 597 | 68 | 64 | 27 | 37 |
| Sta. Cruz de Tenerife | 50 | 9 | 23 | 12 | 471 | 290 | 1.032 | 3.027 | 24 | 72 | 9 | 63 |
| **CANTABRIA** | **25** | **4** | **1** | **31** | **1.219** | **357** | **57** | **154** | **21** | **33** | **1** | **32** |
| **CASTILLA - LA MANCHA** | **49** | **33** | **9** | **70** | **1.933** | **923** | **160** | **149** | **33** | **58** | **10** | **48** |
| Albacete | 16 | 2 | — | 35 | 179 | 66 | 58 | 18 | 5 | 12 | 7 | 5 |
| Ciudad Real | 7 | — | — | 5 | 121 | 114 | 10 | 25 | 4 | 2 | — | 2 |
| Cuenca | — | 1 | 1 | 15 | 137 | 116 | 13 | 14 | — | 3 | 2 | 1 |
| Guadalajara | 10 | 1 | 5 | 2 | 935 | 291 | 29 | 42 | 8 | 18 | 1 | 17 |
| Toledo | 16 | 29 | 3 | 13 | 561 | 336 | 50 | 50 | 16 | 23 | — | 23 |
| **CASTILLA Y LEÓN** | **106** | **10** | **31** | **39** | **1.146** | **1.307** | **220** | **296** | **50** | **86** | **8** | **78** |
| Ávila | 8 | 1 | — | — | 96 | 71 | 30 | 10 | 4 | 4 | 1 | 3 |
| Burgos | 6 | — | 11 | 9 | 191 | 217 | 18 | 50 | 5 | 14 | 2 | 12 |
| León | 13 | 2 | 10 | 2 | 90 | 302 | 35 | 58 | 13 | 5 | 1 | 4 |
| Palencia | 3 | — | — | 12 | 65 | 22 | — | 8 | — | — | — | — |
| Salamanca | 18 | 3 | 6 | — | 144 | 37 | 16 | 30 | 5 | 17 | 2 | 15 |
| Segovia | 5 | 2 | — | 1 | 133 | 79 | 38 | 5 | 4 | 7 | 1 | 6 |
| Soria | 10 | — | — | 3 | 114 | 188 | 5 | 77 | — | 3 | — | 3 |
| Valladolid | 41 | 2 | 4 | 11 | 279 | 333 | 69 | 51 | 19 | 34 | 1 | 33 |
| Zamora | 2 | — | — | 1 | 34 | 58 | 9 | 7 | — | 2 | — | 2 |
| **CATALUÑA** | **1.514** | **172** | **64** | **279** | **28.863** | **9.948** | **4.078** | **2.009** | **1.047** | **813** | **92** | **721** |
| Barcelona | 1.258 | 124 | 49 | 213 | 26.757 | 7.739 | 2.954 | 1.624 | 938 | 701 | 75 | 626 |
| Girona | 88 | 33 | 4 | 28 | 687 | 479 | 700 | 198 | 42 | 49 | 6 | 43 |
| Lleida | 21 | 10 | — | 22 | 783 | 616 | 82 | 39 | 16 | 13 | 3 | 10 |
| Tarragona | 147 | 5 | 11 | 16 | 636 | 1.114 | 342 | 148 | 51 | 50 | 8 | 42 |
| **COM. VALENCIANA** | **343** | **41** | **27** | **140** | **3.213** | **849** | **1.798** | **1.029** | **110** | **266** | **56** | **210** |
| Alicante | 93 | 11 | 11 | 60 | 788 | 358 | 572 | 286 | 44 | 111 | 27 | 84 |
| Castellón | 19 | 7 | 4 | 18 | 688 | 106 | 190 | 202 | 4 | 29 | 4 | 25 |
| Valencia | 231 | 23 | 12 | 62 | 1.737 | 385 | 1.036 | 541 | 62 | 126 | 25 | 101 |
| **EXTREMADURA** | **16** | **4** | **1** | **—** | **121** | **133** | **10** | **38** | **9** | **11** | **1** | **10** |
| Badajoz | 9 | 1 | 1 | — | 84 | 71 | 9 | 23 | 5 | 6 | 1 | 5 |
| Cáceres | 7 | 3 | — | — | 37 | 62 | 1 | 15 | 4 | 5 | — | 5 |
| **GALICIA** | **89** | **17** | **19** | **40** | **1.175** | **551** | **1.350** | **1.039** | **14** | **84** | **4** | **80** |
| A Coruña | 50 | 11 | 9 | 20 | 420 | 236 | 601 | 536 | 5 | 36 | 2 | 34 |
| Lugo | — | 4 | — | 4 | 248 | 190 | 67 | 46 | 6 | 12 | — | 12 |
| Ourense | 17 | — | 2 | 1 | 12 | 62 | 13 | 113 | 2 | 6 | 1 | 5 |
| Pontevedra | 22 | 2 | 8 | 15 | 495 | 63 | 669 | 344 | 1 | 30 | 1 | 29 |
| **MADRID** | **1.106** | **150** | **88** | **437** | **45.649** | **13.802** | **1.249** | **2.680** | **581** | **1.192** | **73** | **1.119** |
| **MURCIA** | **43** | **5** | **6** | **19** | **475** | **338** | **91** | **83** | **37** | **43** | **18** | **25** |
| **NAVARRA** | **73** | **2** | **7** | **4** | **1.375** | **849** | **58** | **165** | **12** | **47** | **1** | **46** |
| **PAÍS VASCO** | **196** | **63** | **18** | **78** | **1.162** | **435** | **104** | **326** | **57** | **161** | **15** | **146** |
| Álava | 60 | 1 | 10 | 68 | 263 | 157 | 23 | 81 | 21 | 12 | 1 | 11 |
| Guipúzcoa | 100 | 29 | 7 | 4 | 427 | 168 | 35 | 89 | 20 | 50 | 2 | 48 |
| Vizcaya | 36 | 33 | 1 | 6 | 472 | 110 | 46 | 156 | 16 | 99 | 12 | 87 |
| **LA RIOJA** | **24** | **4** | **—** | **3** | **209** | **109** | **64** | **76** | **26** | **2** | **—** | **2** |
| **CEUTA** | **1** | **2** | **—** | **—** | **7** | **—** | **—** | **—** | **—** | **—** | **—** | **—** |
| **MELILLA** | **—** | **—** | **—** | **—** | **5** | **—** | **1** | **2** | **—** | **1** | **1** | **—** |
| **Extranjero** | **4** | **—** | **—** | **3** | **41** | **11** | **5** | **10** | **2** | **1** | **1** | **—** |
| **TOTAL** | **4.239** | **605** | **369** | **1.422** | **93.263** | **34.175** | **12.900** | **13.018** | **2.350** | **3.883** | **471** | **3.412** |

**TABLA VII.31**

**CONTRATOS REGISTRADOS CORRESPONDIENTES A TRABAJADORES EXTRANJEROS SEGÚN COMUNIDAD AUTÓNOMA Y PROVINCIA POR CONTINENTE Y NACIONALIDAD**
**2004**

| COMUNIDAD AUTÓNOMA / PROVINCIA | ASIA | Armenia | Bangla-desh | Corea del Sur | China | Filipinas | Georgia | India | Indonesia | Irak | Irán | Israel | Japón |
|---|---|---|---|---|---|---|---|---|---|---|---|---|---|
| **TOTAL** | **104.916** | **3.241** | **3.615** | **185** | **38.287** | **7.102** | **1.648** | **8.704** | **137** | **316** | **585** | **371** | **693** |
| **ANDALUCÍA** | **8.654** | **357** | **159** | **27** | **4.211** | **649** | **94** | **281** | **28** | **55** | **76** | **57** | **72** |
| Almería | 1.413 | 49 | 16 | 2 | 181 | 11 | 32 | 15 | — | 5 | 2 | 1 | 1 |
| Cádiz | 385 | 8 | 7 | 2 | 273 | 17 | 1 | 9 | — | 1 | 1 | — | 6 |
| Córdoba | 279 | 59 | — | — | 128 | 2 | 8 | 3 | — | 6 | — | 3 | 2 |
| Granada | 520 | 15 | 6 | 2 | 291 | 4 | 3 | 7 | 1 | 7 | 12 | 2 | 12 |
| Huelva | 308 | 14 | 4 | 3 | 103 | 2 | — | 17 | — | — | — | 7 | 4 |
| Jaén | 384 | 1 | 15 | — | 87 | 3 | 12 | 29 | 2 | — | — | — | 3 |
| Málaga | 4.323 | 64 | 105 | 6 | 2.499 | 597 | 13 | 184 | 23 | 32 | 46 | 43 | 31 |
| Sevilla | 1.042 | 147 | 6 | 12 | 649 | 13 | 25 | 17 | 2 | 4 | 15 | 1 | 13 |
| **ARAGÓN** | **2.362** | **48** | **12** | **8** | **1.000** | **9** | **35** | **20** | **—** | **—** | **1** | **2** | **15** |
| Huesca | 210 | 9 | 3 | — | 54 | 1 | 8 | 3 | — | — | — | — | 2 |
| Teruel | 371 | — | — | — | 73 | — | — | — | — | — | — | — | — |
| Zaragoza | 1.781 | 39 | 9 | 8 | 873 | 8 | 27 | 17 | — | — | 1 | 2 | 13 |
| **ASTURIAS** | **237** | **21** | **11** | **—** | **135** | **4** | **14** | **4** | **—** | **3** | **1** | **—** | **5** |
| **BALEARES** | **2.624** | **17** | **100** | **3** | **1.321** | **450** | **14** | **271** | **5** | **9** | **8** | **14** | **19** |
| **CANARIAS** | **4.901** | **9** | **131** | **27** | **2.893** | **462** | **43** | **826** | **24** | **11** | **16** | **14** | **24** |
| Las Palmas | 2.768 | 1 | 27 | 23 | 1.758 | 318 | 10 | 401 | 18 | 10 | 11 | 8 | 19 |
| Sta. Cruz de Tenerife | 2.133 | 8 | 104 | 4 | 1.135 | 144 | 33 | 425 | 6 | 1 | 5 | 6 | 5 |
| **CANTABRIA** | **367** | **2** | **1** | **1** | **275** | **14** | **5** | **4** | **—** | **—** | **9** | **—** | **1** |
| **CASTILLA - LA MANCHA** | **1.477** | **117** | **25** | **4** | **493** | **31** | **85** | **22** | **—** | **4** | **28** | **1** | **1** |
| Albacete | 458 | 43 | 5 | 1 | 134 | 2 | 32 | 8 | — | 1 | — | — | — |
| Ciudad Real | 175 | 24 | 3 | 1 | 91 | 5 | 9 | 3 | — | — | 2 | — | 1 |
| Cuenca | 93 | 13 | 6 | — | 38 | 5 | 6 | 1 | — | — | — | — | — |
| Guadalajara | 248 | 20 | 7 | 1 | 37 | 9 | 29 | — | — | 3 | 3 | — | — |
| Toledo | 503 | 17 | 4 | 1 | 193 | 10 | 9 | 10 | — | — | 23 | 1 | — |
| **CASTILLA Y LEÓN** | **1.662** | **43** | **19** | **4** | **597** | **30** | **28** | **58** | **1** | **8** | **5** | **8** | **18** |
| Ávila | 73 | — | — | — | 68 | — | — | — | — | — | — | — | — |
| Burgos | 726 | 6 | 5 | — | 62 | 1 | 18 | 17 | — | — | 1 | 1 | — |
| León | 256 | 10 | 4 | — | 125 | 7 | 1 | 6 | — | 7 | — | 2 | 9 |
| Palencia | 39 | 1 | — | — | 33 | — | 1 | — | — | — | 1 | — | — |
| Salamanca | 109 | 1 | 1 | 1 | 74 | 2 | — | 1 | — | — | 3 | 1 | 4 |
| Segovia | 96 | 6 | — | — | 65 | 2 | — | 6 | 1 | 1 | — | 1 | 1 |
| Soria | 69 | 10 | — | — | 19 | 12 | 5 | — | — | — | — | — | — |
| Valladolid | 270 | 9 | 9 | 3 | 136 | 6 | 3 | 27 | — | — | — | 3 | 2 |
| Zamora | 24 | — | — | — | 15 | — | — | 1 | — | — | — | — | 2 |
| **CATALUÑA** | **46.250** | **828** | **2.116** | **46** | **15.352** | **2.661** | **351** | **4.361** | **36** | **44** | **132** | **137** | **264** |
| Barcelona | 36.305 | 728 | 2.031 | 38 | 10.601 | 2.465 | 250 | 2.554 | 26 | 30 | 114 | 117 | 207 |
| Girona | 4.200 | 76 | 44 | 5 | 1.870 | 126 | 29 | 1.517 | 2 | 5 | 6 | 12 | 20 |
| Lleida | 1.587 | 12 | 23 | 1 | 1.014 | 10 | 21 | 53 | 3 | 3 | 8 | 5 | 22 |
| Tarragona | 4.158 | 12 | 18 | 2 | 1.867 | 60 | 51 | 237 | 5 | 6 | 4 | 3 | 15 |
| **COM. VALENCIANA** | **13.061** | **1.234** | **111** | **17** | **3.329** | **117** | **463** | **1.228** | **6** | **29** | **43** | **26** | **44** |
| Alicante | 4.045 | 225 | 61 | 13 | 1.537 | 59 | 313 | 253 | — | 6 | 16 | 6 | 8 |
| Castellón | 1.451 | 41 | 11 | — | 296 | 4 | 4 | 219 | 4 | 8 | 6 | 1 | 6 |
| Valencia | 7.565 | 968 | 39 | 4 | 1.496 | 54 | 146 | 756 | 2 | 15 | 21 | 19 | 30 |
| **EXTREMADURA** | **350** | **14** | **5** | **3** | **184** | **4** | **2** | **—** | **—** | **—** | **—** | **1** | **4** |
| Badajoz | 256 | 14 | 4 | — | 109 | — | 2 | — | — | — | — | 1 | 4 |
| Cáceres | 94 | — | 1 | 3 | 75 | 4 | — | — | — | — | — | — | — |
| **GALICIA** | **465** | **22** | **13** | **—** | **269** | **10** | **4** | **13** | **18** | **1** | **5** | **5** | **16** |
| A Coruña | 198 | 4 | 6 | — | 130 | 2 | 4 | 6 | — | — | 5 | 2 | 11 |
| Lugo | 42 | — | — | — | 12 | 5 | — | 2 | 13 | — | — | — | 1 |
| Ourense | 38 | — | — | — | 25 | — | — | — | — | — | — | 1 | 2 |
| Pontevedra | 187 | 18 | 7 | — | 102 | 3 | — | 5 | 5 | 1 | — | 2 | 2 |
| **MADRID** | **14.416** | **402** | **818** | **39** | **6.598** | **2.570** | **203** | **391** | **17** | **135** | **235** | **95** | **190** |
| **MURCIA** | **2.686** | **21** | **76** | **3** | **701** | **31** | **76** | **1.162** | **1** | **—** | **21** | **—** | **6** |
| **NAVARRA** | **447** | **17** | **3** | **—** | **115** | **10** | **43** | **6** | **1** | **1** | **—** | **3** | **6** |
| **PAÍS VASCO** | **1.857** | **24** | **12** | **3** | **692** | **45** | **26** | **17** | **—** | **3** | **3** | **5** | **7** |
| Álava | 593 | 5 | 3 | 1 | 178 | 2 | 12 | 13 | — | — | — | 4 | 2 |
| Guipúzcoa | 510 | 17 | 2 | — | 91 | 5 | — | 1 | — | 2 | 1 | — | 2 |
| Vizcaya | 754 | 2 | 7 | 2 | 423 | 38 | 14 | 3 | — | 1 | 2 | 1 | 3 |
| **LA RIOJA** | **2.995** | **55** | **2** | **—** | **74** | **4** | **162** | **37** | **—** | **13** | **2** | **2** | **—** |
| **CEUTA** | **20** | **—** | **—** | **—** | **17** | **—** | **—** | **—** | **—** | **—** | **—** | **—** | **—** |
| **MELILLA** | **20** | **—** | **—** | **—** | **13** | **—** | **—** | **—** | **—** | **—** | **—** | **1** | **—** |
| **Extranjero** | **65** | **10** | **1** | **—** | **18** | **1** | **—** | **3** | **—** | **—** | **—** | **—** | **1** |
| **TOTAL** | **104.916** | **3.241** | **3.615** | **185** | **38.287** | **7.102** | **1.648** | **8.704** | **137** | **316** | **585** | **371** | **693** |

**TABLA VII.31**

**CONTRATOS REGISTRADOS CORRESPONDIENTES A TRABAJADORES EXTRANJEROS SEGÚN COMUNIDAD AUTÓNOMA Y PROVINCIA POR CONTINENTE Y NACIONALIDAD**
**2004**

| COMUNIDAD AUTÓNOMA / PROVINCIA | Jordania | Líbano | Pakistán | Palestina | Siria | Tailandia | Taiwán | Otros Asia | OCEANÍA | Australia | Otros Oceanía | No consta | TOTAL |
|---|---|---|---|---|---|---|---|---|---|---|---|---|---|
| **TOTAL** | **340** | **426** | **35.066** | **67** | **650** | **216** | **106** | **3.161** | **3.620** | **563** | **3.057** | **2.657** | **2.004.803** |
| **ANDALUCÍA** | **50** | **89** | **1.834** | **12** | **99** | **48** | **8** | **448** | **488** | **46** | **442** | **118** | **229.234** |
| Almería | — | — | 1.040 | 2 | 1 | 4 | — | 51 | 70 | 1 | 69 | 13 | 53.392 |
| Cádiz | 1 | 1 | 33 | 2 | 4 | 1 | 4 | 14 | 22 | 2 | 20 | 9 | 8.774 |
| Córdoba | 1 | 1 | 38 | — | 3 | — | — | 25 | 21 | 5 | 16 | 3 | 8.597 |
| Granada | 16 | 7 | 84 | — | 8 | — | — | 43 | 23 | 2 | 21 | 2 | 15.477 |
| Huelva | 4 | — | 77 | — | 6 | — | — | 67 | 112 | — | 112 | 3 | 44.027 |
| Jaén | 2 | 2 | 187 | 1 | 2 | — | — | 38 | 78 | 2 | 76 | 23 | 22.645 |
| Málaga | 10 | 76 | 358 | 4 | 67 | 43 | 3 | 119 | 86 | 30 | 56 | 21 | 59.744 |
| Sevilla | 16 | 2 | 17 | 3 | 8 | — | 1 | 91 | 76 | 4 | 72 | 44 | 16.578 |
| **ARAGÓN** | **10** | **11** | **1.089** | **2** | **31** | **3** | **2** | **64** | **66** | **4** | **62** | **23** | **71.545** |
| Huesca | — | 2 | 92 | — | — | 2 | — | 34 | 15 | 1 | 14 | 4 | 13.840 |
| Teruel | — | — | 287 | — | — | — | — | 11 | 24 | — | 24 | 2 | 5.872 |
| Zaragoza | 10 | 9 | 710 | 2 | 31 | 1 | 2 | 19 | 27 | 3 | 24 | 17 | 51.833 |
| **ASTURIAS** | **—** | **1** | **30** | **—** | **1** | **1** | **—** | **6** | **25** | **4** | **21** | **—** | **11.062** |
| **BALEARES** | **—** | **14** | **198** | **2** | **14** | **24** | **9** | **132** | **60** | **20** | **40** | **17** | **79.266** |
| **CANARIAS** | **14** | **29** | **200** | **2** | **17** | **22** | **3** | **134** | **112** | **37** | **75** | **94** | **104.732** |
| Las Palmas | 9 | 16 | 25 | — | 11 | 6 | 2 | 95 | 72 | 22 | 50 | 55 | 61.338 |
| Sta. Cruz de Tenerife | 5 | 13 | 175 | 2 | 6 | 16 | 1 | 39 | 40 | 15 | 25 | 39 | 43.394 |
| **CANTABRIA** | **—** | **3** | **24** | **1** | **1** | **—** | **—** | **26** | **15** | **9** | **6** | **—** | **11.530** |
| **CASTILLA - LA MANCHA** | **10** | **10** | **559** | **3** | **8** | **7** | **2** | **67** | **77** | **5** | **72** | **164** | **52.526** |
| Albacete | 1 | — | 220 | — | 3 | — | — | 8 | 13 | — | 13 | 4 | 11.818 |
| Ciudad Real | 2 | — | 16 | 2 | 3 | — | — | 13 | 30 | 1 | 29 | 136 | 8.145 |
| Cuenca | — | 1 | 15 | — | 1 | — | — | 7 | 9 | — | 9 | 4 | 5.910 |
| Guadalajara | 1 | 2 | 108 | 1 | 1 | 7 | — | 19 | 6 | 3 | 3 | 6 | 10.454 |
| Toledo | 6 | 7 | 200 | — | — | — | 2 | 20 | 19 | 1 | 18 | 14 | 16.199 |
| **CASTILLA Y LEÓN** | **15** | **2** | **768** | **2** | **19** | **6** | **—** | **31** | **50** | **8** | **42** | **108** | **48.168** |
| Ávila | — | 1 | — | — | — | — | — | 4 | 4 | 2 | 2 | 1 | 2.288 |
| Burgos | — | — | 609 | 1 | — | — | — | 5 | 10 | 2 | 8 | 14 | 11.268 |
| León | 6 | — | 68 | 1 | 2 | 3 | — | 5 | 13 | 3 | 10 | 5 | 6.118 |
| Palencia | — | — | 1 | — | — | 1 | — | 1 | — | — | — | — | 1.611 |
| Salamanca | 7 | — | 5 | — | — | 2 | — | 7 | 4 | — | 4 | 76 | 3.514 |
| Segovia | — | — | 10 | — | 1 | — | — | 2 | 6 | — | 6 | 3 | 7.639 |
| Soria | — | — | 16 | — | 4 | — | — | 3 | 4 | — | 4 | 1 | 4.184 |
| Valladolid | 2 | 1 | 54 | — | 12 | — | — | 3 | 9 | 1 | 8 | 4 | 9.796 |
| Zamora | — | — | 5 | — | — | — | — | 1 | — | — | — | 4 | 1.750 |
| **CATALUÑA** | **51** | **168** | **18.442** | **19** | **199** | **50** | **36** | **957** | **1.332** | **237** | **1.095** | **1.713** | **464.799** |
| Barcelona | 39 | 134 | 15.946 | 16 | 191 | 27 | 28 | 763 | 1.042 | 221 | 821 | 1.607 | 319.017 |
| Girona | 5 | 18 | 343 | 1 | 4 | 17 | 6 | 94 | 121 | 10 | 111 | 26 | 55.822 |
| Lleida | 1 | 7 | 370 | 2 | 3 | 1 | 1 | 27 | 38 | — | 38 | 42 | 41.569 |
| Tarragona | 6 | 9 | 1.783 | — | 1 | 5 | 1 | 73 | 131 | 6 | 125 | 38 | 48.391 |
| **COM. VALENCIANA** | **73** | **39** | **5.878** | **1** | **100** | **16** | **14** | **293** | **321** | **19** | **302** | **64** | **235.383** |
| Alicante | 6 | 21 | 1.369 | — | 17 | 11 | 8 | 116 | 121 | 13 | 108 | 25 | 94.648 |
| Castellón | 21 | 5 | 756 | 1 | 25 | 3 | — | 40 | 34 | 3 | 31 | 7 | 35.332 |
| Valencia | 46 | 13 | 3.753 | — | 58 | 2 | 6 | 137 | 166 | 3 | 163 | 32 | 105.403 |
| **EXTREMADURA** | **2** | **—** | **104** | **4** | **—** | **2** | **—** | **21** | **17** | **—** | **17** | **1** | **15.277** |
| Badajoz | 2 | — | 99 | 4 | — | — | — | 17 | 3 | — | 3 | 1 | 4.676 |
| Cáceres | — | — | 5 | — | — | 2 | — | 4 | 14 | — | 14 | — | 10.601 |
| **GALICIA** | **10** | **1** | **42** | **6** | **5** | **3** | **—** | **22** | **16** | **4** | **12** | **4** | **29.216** |
| A Coruña | 8 | — | 3 | 5 | 3 | 1 | — | 8 | 8 | 2 | 6 | 1 | 9.749 |
| Lugo | — | — | 7 | — | — | — | — | 2 | 1 | — | 1 | — | 3.024 |
| Ourense | — | — | 8 | — | — | — | — | 2 | — | — | — | — | 2.577 |
| Pontevedra | 2 | 1 | 24 | 1 | 2 | 2 | — | 10 | 7 | 2 | 5 | 3 | 13.866 |
| **MADRID** | **82** | **41** | **1.650** | **12** | **137** | **34** | **26** | **741** | **771** | **143** | **628** | **195** | **374.519** |
| **MURCIA** | **5** | **6** | **450** | **—** | **3** | **—** | **3** | **121** | **150** | **4** | **146** | **37** | **162.146** |
| **NAVARRA** | **1** | **—** | **214** | **1** | **1** | **—** | **1** | **24** | **18** | **—** | **18** | **22** | **39.400** |
| **PAÍS VASCO** | **11** | **12** | **934** | **—** | **12** | **—** | **2** | **49** | **74** | **23** | **51** | **84** | **45.892** |
| Álava | 1 | 3 | 354 | — | 2 | — | 1 | 12 | 19 | 1 | 18 | 75 | 15.200 |
| Guipúzcoa | 8 | 6 | 365 | — | 3 | — | — | 7 | 24 | 9 | 15 | 6 | 11.884 |
| Vizcaya | 2 | 3 | 215 | — | 7 | — | 1 | 30 | 31 | 13 | 18 | 3 | 18.808 |
| **LA RIOJA** | **6** | **—** | **2.621** | **—** | **3** | **—** | **—** | **14** | **25** | **—** | **25** | **7** | **25.835** |
| **CEUTA** | **—** | **—** | **—** | **—** | **—** | **—** | **—** | **3** | **1** | **—** | **1** | **2** | **949** |
| **MELILLA** | **—** | **—** | **—** | **—** | **—** | **—** | **—** | **6** | **1** | **—** | **1** | **1** | **2.333** |
| **Extranjero** | **—** | **—** | **29** | **—** | **—** | **—** | **—** | **2** | **1** | **—** | **1** | **3** | **991** |
| **TOTAL** | **340** | **426** | **35.066** | **67** | **650** | **216** | **106** | **3.161** | **3.620** | **563** | **3.057** | **2.657** | **2.004.803** |

# VIII. DEMANDANTES DE EMPLEO EXTRANJEROS

VIII

**TABLA VIII.1**

**DEMANDANTES DE EMPLEO EXTRANJEROS SEGÚN COMUNIDAD AUTÓNOMA Y PROVINCIA**
**31-12-2003 A 31-12-2004**

| COMUNIDAD AUTÓNOMA / PROVINCIA | 31-12-2003 | 31-01-2004 | 29-02-2004 | 31-03-2004 | 30-04-2004 | 31-05-2004 | 30-06-2004 | 31-07-2004 | 31-08-2004 | 30-09-2004 | 31-10-2004 | 30-11-2004 | 31-12-2004 | VARIACIÓN 31-12-2003/ 31-12-2004 | |
|---|---|---|---|---|---|---|---|---|---|---|---|---|---|---|---|
| | | | | | | | | | | | | | | Número | % |
| **TOTAL** | **141.251** | **142.782** | **142.156** | **143.078** | **137.568** | **131.714** | **129.726** | **130.638** | **130.129** | **136.396** | **143.072** | **156.377** | **155.222** | **13.971** | **9,89** |
| **ANDALUCÍA** | **13.423** | **13.369** | **13.487** | **13.816** | **13.690** | **13.715** | **14.848** | **15.846** | **15.812** | **15.863** | **15.667** | **15.960** | **15.265** | **1.842** | **13,72** |
| Almería | 2.581 | 2.437 | 2.390 | 2.539 | 2.631 | 2.857 | 3.967 | 4.851 | 5.003 | 4.683 | 4.033 | 3.385 | 2.876 | 295 | 11,43 |
| Cádiz | 1.380 | 1.382 | 1.339 | 1.336 | 1.312 | 1.303 | 1.256 | 1.242 | 1.247 | 1.362 | 1.414 | 1.552 | 1.584 | 204 | 14,78 |
| Córdoba | 595 | 603 | 593 | 634 | 676 | 642 | 635 | 619 | 646 | 692 | 716 | 739 | 663 | 68 | 11,43 |
| Granada | 1.392 | 1.353 | 1.374 | 1.430 | 1.431 | 1.452 | 1.442 | 1.480 | 1.487 | 1.602 | 1.666 | 1.661 | 1.623 | 231 | 16,59 |
| Huelva | 989 | 949 | 1.010 | 946 | 870 | 757 | 1.088 | 1.236 | 1.150 | 1.074 | 968 | 1.096 | 1.034 | 45 | 4,55 |
| Jaén | 532 | 510 | 649 | 713 | 708 | 682 | 699 | 720 | 681 | 567 | 591 | 666 | 528 | –4 | –0,75 |
| Málaga | 4.344 | 4.531 | 4.477 | 4.527 | 4.447 | 4.416 | 4.164 | 4.088 | 4.003 | 4.209 | 4.540 | 5.042 | 5.169 | 825 | 18,99 |
| Sevilla | 1.610 | 1.604 | 1.655 | 1.691 | 1.615 | 1.606 | 1.597 | 1.610 | 1.595 | 1.674 | 1.739 | 1.819 | 1.788 | 178 | 11,06 |
| **ARAGÓN** | **4.212** | **4.484** | **4.316** | **4.432** | **4.353** | **4.096** | **3.742** | **3.761** | **3.803** | **3.946** | **4.318** | **4.769** | **4.942** | **730** | **17,33** |
| Huesca | 703 | 699 | 677 | 698 | 781 | 734 | 636 | 630 | 602 | 710 | 790 | 853 | 844 | 141 | 20,06 |
| Teruel | 389 | 418 | 407 | 427 | 425 | 367 | 343 | 310 | 354 | 345 | 377 | 418 | 449 | 60 | 15,42 |
| Zaragoza | 3.120 | 3.367 | 3.232 | 3.307 | 3.147 | 2.995 | 2.763 | 2.821 | 2.847 | 2.891 | 3.151 | 3.498 | 3.649 | 529 | 16,96 |
| **ASTURIAS** | **1.816** | **1.901** | **1.925** | **2.026** | **2.000** | **1.971** | **1.908** | **1.820** | **1.762** | **1.877** | **1.886** | **1.968** | **1.934** | **118** | **6,50** |
| **BALEARES** | **11.236** | **10.846** | **9.895** | **9.343** | **7.767** | **5.170** | **4.717** | **4.940** | **4.948** | **5.236** | **6.729** | **11.610** | **12.043** | **807** | **7,18** |
| **CANARIAS** | **8.415** | **8.705** | **8.730** | **8.920** | **9.121** | **9.769** | **9.989** | **9.508** | **9.127** | **9.068** | **9.288** | **9.744** | **9.689** | **1.274** | **15,14** |
| Las Palmas | 5.055 | 5.217 | 5.258 | 5.334 | 5.440 | 5.800 | 5.898 | 5.593 | 5.317 | 5.291 | 5.411 | 5.705 | 5.744 | 689 | 13,63 |
| Sta. Cruz de Tenerife | 3.360 | 3.488 | 3.472 | 3.586 | 3.681 | 3.969 | 4.091 | 3.915 | 3.810 | 3.777 | 3.877 | 4.039 | 3.945 | 585 | 17,41 |
| **CANTABRIA** | **1.176** | **1.262** | **1.229** | **1.237** | **1.207** | **1.184** | **1.104** | **979** | **933** | **1.067** | **1.230** | **1.319** | **1.417** | **241** | **20,49** |
| **CASTILLA - LA MANCHA** | **3.813** | **3.788** | **3.885** | **3.968** | **4.042** | **3.881** | **3.699** | **3.642** | **3.745** | **3.804** | **3.981** | **4.242** | **4.365** | **552** | **14,48** |
| Albacete | 791 | 829 | 838 | 871 | 907 | 902 | 843 | 803 | 829 | 849 | 930 | 956 | 983 | 192 | 24,27 |
| Ciudad Real | 638 | 622 | 671 | 679 | 675 | 668 | 668 | 709 | 759 | 731 | 783 | 805 | 827 | 189 | 29,62 |
| Cuenca | 393 | 404 | 415 | 417 | 413 | 405 | 356 | 325 | 332 | 360 | 365 | 407 | 402 | 9 | 2,29 |
| Guadalajara | 612 | 632 | 650 | 705 | 697 | 646 | 635 | 617 | 603 | 612 | 634 | 672 | 694 | 82 | 13,40 |
| Toledo | 1.379 | 1.301 | 1.311 | 1.296 | 1.350 | 1.260 | 1.197 | 1.188 | 1.222 | 1.252 | 1.269 | 1.402 | 1.459 | 80 | 5,80 |
| **CASTILLA Y LEÓN** | **3.936** | **4.257** | **4.265** | **4.324** | **4.253** | **4.056** | **3.930** | **3.807** | **3.855** | **4.042** | **4.249** | **4.575** | **4.752** | **816** | **20,73** |
| Ávila | 225 | 239 | 237 | 244 | 236 | 221 | 224 | 226 | 226 | 247 | 252 | 262 | 278 | 53 | 23,56 |
| Burgos | 538 | 658 | 635 | 653 | 641 | 603 | 565 | 515 | 538 | 574 | 669 | 725 | 763 | 225 | 41,82 |
| León | 915 | 958 | 993 | 1.031 | 1.012 | 1.043 | 1.024 | 988 | 981 | 1.001 | 1.054 | 1.068 | 1.123 | 208 | 22,73 |
| Palencia | 160 | 177 | 187 | 183 | 181 | 178 | 184 | 177 | 187 | 191 | 190 | 212 | 218 | 58 | 36,25 |
| Salamanca | 530 | 559 | 556 | 539 | 526 | 504 | 519 | 513 | 504 | 503 | 554 | 605 | 611 | 81 | 15,28 |
| Segovia | 361 | 411 | 391 | 400 | 370 | 322 | 318 | 330 | 336 | 360 | 348 | 404 | 434 | 73 | 20,22 |
| Soria | 238 | 279 | 261 | 244 | 245 | 247 | 226 | 193 | 177 | 214 | 226 | 253 | 248 | 10 | 4,20 |
| Valladolid | 755 | 759 | 786 | 823 | 830 | 720 | 646 | 656 | 691 | 741 | 726 | 783 | 787 | 32 | 4,24 |
| Zamora | 214 | 217 | 219 | 207 | 212 | 218 | 224 | 209 | 215 | 211 | 230 | 263 | 290 | 76 | 35,51 |
| **CATALUÑA** | **32.685** | **31.925** | **31.281** | **31.156** | **28.902** | **27.174** | **26.244** | **27.097** | **27.418** | **31.365** | **34.559** | **38.300** | **37.478** | **4.793** | **14,66** |
| Barcelona | 21.063 | 20.747 | 20.374 | 20.484 | 19.615 | 19.059 | 18.708 | 19.494 | 19.544 | 22.075 | 23.402 | 25.009 | 24.187 | 3.124 | 14,83 |
| Girona | 5.734 | 5.435 | 5.202 | 4.939 | 4.026 | 3.491 | 3.110 | 3.060 | 3.190 | 3.878 | 4.926 | 6.067 | 6.125 | 391 | 6,82 |
| Lleida | 1.615 | 1.574 | 1.653 | 1.699 | 1.809 | 1.754 | 1.707 | 1.691 | 1.745 | 2.017 | 2.180 | 2.167 | 2.051 | 436 | 27,00 |
| Tarragona | 4.273 | 4.169 | 4.052 | 4.034 | 3.452 | 2.870 | 2.719 | 2.852 | 2.939 | 3.395 | 4.051 | 5.057 | 5.115 | 842 | 19,71 |
| **COM. VALENCIANA** | **14.274** | **15.445** | **16.029** | **16.497** | **16.125** | **16.057** | **15.969** | **15.940** | **16.390** | **16.767** | **16.326** | **16.398** | **16.083** | **1.809** | **12,67** |
| Alicante | 5.707 | 6.045 | 6.101 | 6.201 | 5.938 | 5.842 | 5.721 | 5.743 | 5.801 | 5.961 | 6.134 | 6.616 | 6.702 | 995 | 17,43 |
| Castellón | 1.935 | 2.071 | 2.120 | 2.258 | 2.217 | 2.112 | 1.992 | 1.916 | 1.971 | 2.033 | 2.050 | 2.066 | 2.017 | 82 | 4,24 |
| Valencia | 6.632 | 7.329 | 7.808 | 8.038 | 7.970 | 8.103 | 8.256 | 8.281 | 8.618 | 8.773 | 8.142 | 7.716 | 7.364 | 732 | 11,04 |
| **EXTREMADURA** | **2.448** | **2.324** | **2.214** | **1.998** | **1.834** | **1.907** | **2.057** | **2.059** | **1.647** | **1.552** | **1.759** | **2.739** | **2.471** | **23** | **0,94** |
| Badajoz | 690 | 731 | 747 | 750 | 769 | 787 | 779 | 738 | 739 | 846 | 882 | 919 | 843 | 153 | 22,17 |
| Cáceres | 1.758 | 1.593 | 1.467 | 1.248 | 1.065 | 1.120 | 1.278 | 1.321 | 908 | 706 | 877 | 1.820 | 1.628 | –130 | –7,39 |
| **GALICIA** | **4.723** | **4.887** | **4.928** | **4.968** | **4.852** | **4.847** | **4.849** | **4.719** | **4.691** | **4.952** | **5.128** | **5.367** | **5.276** | **553** | **11,71** |
| A Coruña | 1.581 | 1.631 | 1.613 | 1.627 | 1.602 | 1.605 | 1.606 | 1.599 | 1.595 | 1.652 | 1.668 | 1.771 | 1.762 | 181 | 11,45 |
| Lugo | 496 | 552 | 569 | 564 | 540 | 523 | 556 | 536 | 563 | 579 | 586 | 604 | 605 | 109 | 21,98 |
| Ourense | 692 | 712 | 720 | 732 | 744 | 747 | 735 | 699 | 682 | 705 | 744 | 757 | 737 | 45 | 6,50 |
| Pontevedra | 1.954 | 1.992 | 2.026 | 2.045 | 1.966 | 1.972 | 1.952 | 1.885 | 1.851 | 2.016 | 2.130 | 2.235 | 2.172 | 218 | 11,16 |
| **MADRID** | **26.843** | **27.031** | **27.327** | **27.319** | **26.682** | **25.521** | **24.111** | **23.557** | **22.870** | **23.605** | **24.677** | **25.584** | **25.597** | **–1.246** | **–4,64** |
| **MURCIA** | **2.622** | **2.667** | **2.630** | **2.854** | **2.777** | **2.886** | **3.110** | **3.392** | **3.757** | **3.902** | **3.752** | **3.688** | **3.613** | **991** | **37,80** |
| **NAVARRA** | **2.849** | **2.948** | **2.953** | **3.060** | **2.995** | **2.683** | **2.647** | **2.699** | **2.582** | **2.602** | **2.733** | **2.967** | **3.050** | **201** | **7,06** |
| **PAÍS VASCO** | **3.505** | **3.647** | **3.732** | **3.739** | **3.600** | **3.582** | **3.491** | **3.423** | **3.423** | **3.466** | **3.520** | **3.752** | **3.809** | **304** | **8,67** |
| Álava | 708 | 799 | 815 | 771 | 738 | 731 | 722 | 751 | 767 | 756 | 777 | 860 | 815 | 107 | 15,11 |
| Guipúzcoa | 1.224 | 1.234 | 1.235 | 1.216 | 1.135 | 1.154 | 1.106 | 1.065 | 1.031 | 1.075 | 1.082 | 1.143 | 1.188 | –36 | –2,94 |
| Vizcaya | 1.573 | 1.614 | 1.682 | 1.752 | 1.727 | 1.697 | 1.663 | 1.607 | 1.625 | 1.635 | 1.661 | 1.749 | 1.806 | 233 | 14,81 |
| **LA RIOJA** | **1.424** | **1.379** | **1.330** | **1.398** | **1.366** | **1.281** | **1.381** | **1.590** | **1.584** | **1.450** | **1.445** | **1.499** | **1.537** | **113** | **7,94** |
| **CEUTA** | **538** | **621** | **656** | **670** | **675** | **676** | **651** | **605** | **582** | **588** | **576** | **599** | **608** | **70** | **13,01** |
| **MELILLA** | **1.313** | **1.296** | **1.344** | **1.353** | **1.327** | **1.258** | **1.279** | **1.254** | **1.200** | **1.244** | **1.249** | **1.297** | **1.293** | **–20** | **–1,52** |
| **TOTAL** | **141.251** | **142.782** | **142.156** | **143.078** | **137.568** | **131.714** | **129.726** | **130.638** | **130.129** | **136.396** | **143.072** | **156.377** | **155.222** | **13.971** | **9,89** |

**TABLA VIII.2**

**DEMANDANTES DE EMPLEO EXTRANJEROS Y TOTAL DE DEMANDANTES DE EMPLEO EN ESPAÑA SEGÚN COMUNIDAD AUTÓNOMA Y PROVINCIA**
**31-12-2004**

| COMUNIDAD AUTÓNOMA / PROVINCIA | DEMANDANTES EXTRANJEROS | | TOTAL DEMANDANTES | | % EXTRANJEROS S/ TOTAL DEMANDANTES |
|---|---|---|---|---|---|
| | Número | Porcentaje | Número | Porcentaje | |
| **TOTAL** | **155.222** | **100,00** | **3.081.016** | **100,00** | **5,04** |
| **ANDALUCÍA** | **15.265** | **9,83** | **820.752** | **26,64** | **1,86** |
| Almería | 2.876 | 1,85 | 36.339 | 1,18 | 7,91 |
| Cádiz | 1.584 | 1,02 | 139.845 | 4,54 | 1,13 |
| Córdoba | 663 | 0,43 | 95.862 | 3,11 | 0,69 |
| Granada | 1.623 | 1,05 | 95.011 | 3,08 | 1,71 |
| Huelva | 1.034 | 0,67 | 59.140 | 1,92 | 1,75 |
| Jaén | 528 | 0,34 | 58.830 | 1,91 | 0,90 |
| Málaga | 5.169 | 3,33 | 118.589 | 3,85 | 4,36 |
| Sevilla | 1.788 | 1,15 | 217.136 | 7,05 | 0,82 |
| **ARAGÓN** | **4.942** | **3,18** | **59.910** | **1,94** | **8,25** |
| Huesca | 844 | 0,54 | 8.458 | 0,27 | 9,98 |
| Teruel | 449 | 0,29 | 7.008 | 0,23 | 6,41 |
| Zaragoza | 3.649 | 2,35 | 44.444 | 1,44 | 8,21 |
| **ASTURIAS** | **1.934** | **1,25** | **80.513** | **2,61** | **2,40** |
| **BALEARES** | **12.043** | **7,76** | **84.179** | **2,73** | **14,31** |
| **CANARIAS** | **9.689** | **6,24** | **158.937** | **5,16** | **6,10** |
| Las Palmas | 5.744 | 3,70 | 88.266 | 2,86 | 6,51 |
| Sta.Cruz de Tenerife | 3.945 | 2,54 | 70.671 | 2,29 | 5,58 |
| **CANTABRIA** | **1.417** | **0,91** | **34.171** | **1,11** | **4,15** |
| **CASTILLA - LA MANCHA** | **4.365** | **2,81** | **123.149** | **4,00** | **3,54** |
| Albacete | 983 | 0,63 | 32.173 | 1,04 | 3,06 |
| Ciudad Real | 827 | 0,53 | 35.837 | 1,16 | 2,31 |
| Cuenca | 402 | 0,26 | 10.418 | 0,34 | 3,86 |
| Guadalajara | 694 | 0,45 | 10.069 | 0,33 | 6,89 |
| Toledo | 1.459 | 0,94 | 34.652 | 1,12 | 4,21 |
| **CASTILLA Y LEÓN** | **4.752** | **3,06** | **155.638** | **5,05** | **3,05** |
| Ávila | 278 | 0,18 | 9.450 | 0,31 | 2,94 |
| Burgos | 763 | 0,49 | 17.272 | 0,56 | 4,42 |
| León | 1.123 | 0,72 | 33.859 | 1,10 | 3,32 |
| Palencia | 218 | 0,14 | 11.530 | 0,37 | 1,89 |
| Salamanca | 611 | 0,39 | 27.083 | 0,88 | 2,26 |
| Segovia | 434 | 0,28 | 5.770 | 0,19 | 7,52 |
| Soria | 248 | 0,16 | 3.702 | 0,12 | 6,70 |
| Valladolid | 787 | 0,51 | 33.613 | 1,09 | 2,34 |
| Zamora | 290 | 0,19 | 13.359 | 0,43 | 2,17 |
| **CATALUÑA** | **37.478** | **24,14** | **363.840** | **11,81** | **10,30** |
| Barcelona | 24.187 | 15,58 | 278.237 | 9,03 | 8,69 |
| Girona | 6.125 | 3,95 | 34.084 | 1,11 | 17,97 |
| Lleida | 2.051 | 1,32 | 13.928 | 0,45 | 14,73 |
| Tarragona | 5.115 | 3,30 | 37.591 | 1,22 | 13,61 |
| **COM. VALENCIANA** | **16.083** | **10,36** | **265.170** | **8,61** | **6,07** |
| Alicante | 6.702 | 4,32 | 98.728 | 3,20 | 6,79 |
| Castellón | 2.017 | 1,30 | 21.064 | 0,68 | 9,58 |
| Valencia | 7.364 | 4,74 | 145.378 | 4,72 | 5,07 |
| **EXTREMADURA** | **2.471** | **1,59** | **139.681** | **4,53** | **1,77** |
| Badajoz | 843 | 0,54 | 91.762 | 2,98 | 0,92 |
| Cáceres | 1.628 | 1,05 | 47.919 | 1,56 | 3,40 |
| **GALICIA** | **5.276** | **3,40** | **230.204** | **7,47** | **2,29** |
| La Coruña | 1.762 | 1,14 | 93.706 | 3,04 | 1,88 |
| Lugo | 605 | 0,39 | 24.421 | 0,79 | 2,48 |
| Ourense | 737 | 0,47 | 28.412 | 0,92 | 2,59 |
| Pontevedra | 2.172 | 1,40 | 83.665 | 2,72 | 2,60 |
| **MADRID** | **25.597** | **16,49** | **323.184** | **10,49** | **7,92** |
| **MURCIA** | **3.613** | **2,33** | **60.280** | **1,96** | **5,99** |
| **NAVARRA** | **3.050** | **1,96** | **33.452** | **1,09** | **9,12** |
| **PAÍS VASCO** | **3.809** | **2,45** | **117.679** | **3,82** | **3,24** |
| Álava | 815 | 0,53 | 15.631 | 0,51 | 5,21 |
| Guipúzcoa | 1.188 | 0,77 | 33.776 | 1,10 | 3,52 |
| Vizcaya | 1.806 | 1,16 | 68.272 | 2,22 | 2,65 |
| **LA RIOJA** | **1.537** | **0,99** | **14.455** | **0,47** | **10,63** |
| **CEUTA** | **608** | **0,39** | **7.369** | **0,24** | **8,25** |
| **MELILLA** | **1.293** | **0,83** | **8.453** | **0,27** | **15,30** |
| **TOTAL** | **155.222** | **100,00** | **3.081.016** | **100,00** | **5,04** |

**TABLA VIII.3**

**DEMANDANTES DE EMPLEO EXTRANJEROS SEGÚN COMUNIDAD AUTÓNOMA Y PROVINCIA POR CONTINENTE Y MEDIA DE EDAD**
**31-12-2004**

| COMUNIDAD AUTÓNOMA / PROVINCIA | TOTAL | | CONTINENTE | | | | | | | | | | | | | | |
|---|---|---|---|---|---|---|---|---|---|---|---|---|---|---|---|---|---|
| | | | EUROPA COMUNITARIA | | RESTO DE EUROPA | | ÁFRICA | | IBEROAMÉRICA | | AMÉRICA DEL NORTE | | ASIA | | OCEANÍA | | No consta |
| | Número | Media de edad | Número | Media de edad | Número | Media de edad | Número | Media de edad | Número | Media de edad | Número | Media de edad | Número | Media de edad | Número | Media de edad | Número |
| **TOTAL** | **155.222** | **36** | **33.209** | **38** | **11.146** | **36** | **49.951** | **35** | **55.970** | **36** | **589** | **41** | **4.067** | **36** | **216** | **35** | **74** |
| **ANDALUCÍA** | **15.265** | **37** | **4.643** | **39** | **1.047** | **35** | **5.154** | **36** | **3.986** | **37** | **109** | **40** | **290** | **38** | **30** | **36** | **6** |
| Almería | 2.876 | 37 | 418 | 38 | 366 | 34 | 1.489 | 37 | 556 | 36 | 7 | 46 | 35 | 36 | 4 | 49 | 1 |
| Cádiz | 1.584 | 38 | 609 | 39 | 54 | 34 | 493 | 36 | 378 | 37 | 34 | 39 | 11 | 39 | 5 | 33 | — |
| Córdoba | 663 | 37 | 131 | 39 | 33 | 36 | 169 | 35 | 310 | 37 | 2 | 54 | 15 | 36 | 3 | 41 | — |
| Granada | 1.623 | 36 | 538 | 38 | 92 | 33 | 486 | 35 | 463 | 36 | 11 | 39 | 31 | 36 | 1 | 36 | 1 |
| Huelva | 1.034 | 37 | 298 | 40 | 66 | 37 | 417 | 36 | 235 | 36 | 4 | 31 | 10 | 35 | 4 | 36 | — |
| Jaén | 528 | 35 | 73 | 39 | 27 | 32 | 225 | 35 | 182 | 35 | 2 | 38 | 16 | 35 | 2 | 41 | 1 |
| Málaga | 5.169 | 38 | 2.110 | 40 | 317 | 37 | 1.440 | 36 | 1.131 | 37 | 24 | 41 | 135 | 40 | 11 | 29 | 1 |
| Sevilla | 1.788 | 37 | 466 | 38 | 92 | 37 | 435 | 35 | 731 | 37 | 25 | 38 | 37 | 36 | — | — | 2 |
| **ARAGÓN** | **4.942** | **35** | **435** | **36** | **699** | **35** | **2.161** | **34** | **1.550** | **35** | **14** | **33** | **79** | **35** | **2** | **40** | **2** |
| Huesca | 844 | 34 | 82 | 35 | 95 | 36 | 481 | 34 | 179 | 34 | — | — | 5 | 36 | 1 | 28 | 1 |
| Teruel | 449 | 35 | 57 | 38 | 72 | 35 | 160 | 33 | 120 | 35 | 1 | 40 | 38 | 35 | 1 | 51 | — |
| Zaragoza | 3.649 | 35 | 296 | 36 | 532 | 35 | 1.520 | 34 | 1.251 | 35 | 13 | 32 | 36 | 35 | — | — | 1 |
| **ASTURIAS** | **1.934** | **37** | **517** | **38** | **101** | **37** | **212** | **35** | **1.060** | **36** | **14** | **37** | **25** | **39** | **4** | **54** | **1** |
| **BALEARES** | **12.043** | **36** | **5.121** | **38** | **455** | **35** | **2.609** | **34** | **3.517** | **36** | **33** | **43** | **294** | **36** | **13** | **34** | **1** |
| **CANARIAS** | **9.689** | **38** | **3.273** | **40** | **171** | **36** | **2.052** | **35** | **3.974** | **38** | **19** | **48** | **187** | **41** | **2** | **49** | **11** |
| Las Palmas | 5.744 | 38 | 1.639 | 40 | 103 | 37 | 1.624 | 35 | 2.240 | 37 | 10 | 49 | 121 | 41 | 1 | 40 | 6 |
| Sta. Cruz de Tenerife | 3.945 | 39 | 1.634 | 40 | 68 | 35 | 428 | 34 | 1.734 | 38 | 9 | 46 | 66 | 41 | 1 | 58 | 5 |
| **CANTABRIA** | **1.417** | **35** | **204** | **38** | **159** | **35** | **183** | **33** | **840** | **35** | **5** | **47** | **23** | **35** | **2** | **35** | **1** |
| **CASTILLA - LA MANCHA** | **4.365** | **35** | **436** | **38** | **725** | **35** | **1.320** | **34** | **1.788** | **35** | **17** | **43** | **74** | **39** | **2** | **43** | **3** |
| Albacete | 983 | 35 | 61 | 37 | 201 | 35 | 192 | 33 | 508 | 35 | 3 | 37 | 17 | 37 | 1 | 40 | — |
| Ciudad Real | 827 | 35 | 76 | 36 | 142 | 34 | 200 | 34 | 390 | 35 | 5 | 38 | 11 | 44 | 1 | 46 | 2 |
| Cuenca | 402 | 36 | 54 | 38 | 78 | 38 | 115 | 35 | 152 | 35 | 1 | 53 | 2 | 44 | — | — | — |
| Guadalajara | 694 | 36 | 85 | 38 | 100 | 34 | 239 | 35 | 252 | 36 | 4 | 56 | 13 | 40 | — | — | 1 |
| Toledo | 1.459 | 35 | 160 | 38 | 204 | 34 | 574 | 34 | 486 | 35 | 4 | 37 | 31 | 37 | — | — | — |
| **CASTILLA Y LEÓN** | **4.752** | **36** | **1.029** | **38** | **763** | **37** | **1.004** | **33** | **1.841** | **35** | **18** | **38** | **94** | **38** | **1** | **24** | **2** |
| Ávila | 278 | 36 | 45 | 39 | 31 | 36 | 52 | 36 | 146 | 35 | 2 | 33 | 2 | 49 | — | — | — |
| Burgos | 763 | 35 | 115 | 37 | 134 | 36 | 235 | 33 | 251 | 35 | 3 | 41 | 24 | 35 | — | — | 1 |
| León | 1.123 | 36 | 372 | 38 | 70 | 34 | 165 | 33 | 475 | 35 | 2 | 32 | 37 | 37 | 1 | 24 | 1 |
| Palencia | 218 | 35 | 39 | 39 | 39 | 37 | 41 | 31 | 95 | 35 | — | — | 4 | 38 | — | — | — |
| Salamanca | 611 | 36 | 196 | 38 | 43 | 37 | 115 | 33 | 243 | 37 | 4 | 48 | 10 | 38 | — | — | — |
| Segovia | 434 | 36 | 39 | 37 | 145 | 37 | 121 | 34 | 127 | 36 | 1 | 35 | 1 | 38 | — | — | — |
| Soria | 248 | 34 | 15 | 35 | 29 | 38 | 97 | 34 | 106 | 33 | — | — | 1 | 32 | — | — | — |
| Valladolid | 787 | 36 | 101 | 37 | 232 | 37 | 140 | 33 | 296 | 36 | 5 | 35 | 13 | 41 | — | — | — |
| Zamora | 290 | 37 | 107 | 41 | 40 | 37 | 38 | 36 | 102 | 34 | 1 | 39 | 2 | 37 | — | — | — |
| **CATALUÑA** | **37.478** | **35** | **6.096** | **37** | **2.030** | **35** | **17.046** | **34** | **10.403** | **35** | **98** | **41** | **1.697** | **35** | **84** | **34** | **24** |
| Barcelona | 24.187 | 35 | 3.792 | 37 | 923 | 35 | 9.961 | 34 | 8.001 | 35 | 76 | 40 | 1.359 | 35 | 57 | 34 | 18 |
| Girona | 6.125 | 35 | 1.169 | 38 | 402 | 36 | 3.507 | 34 | 862 | 35 | 6 | 49 | 165 | 33 | 12 | 37 | 2 |
| Lleida | 2.051 | 34 | 112 | 37 | 246 | 34 | 1.301 | 34 | 366 | 34 | 1 | 43 | 23 | 38 | 1 | 27 | 1 |
| Tarragona | 5.115 | 35 | 1.023 | 37 | 459 | 34 | 2.277 | 34 | 1.174 | 35 | 15 | 40 | 150 | 34 | 14 | 32 | 3 |
| **COM. VALENCIANA** | **16.083** | **36** | **3.824** | **38** | **1.906** | **36** | **4.136** | **35** | **5.760** | **36** | **40** | **43** | **383** | **35** | **24** | **34** | **10** |
| Alicante | 6.702 | 37 | 1.958 | 39 | 631 | 37 | 1.548 | 35 | 2.386 | 36 | 16 | 42 | 145 | 35 | 12 | 37 | 6 |
| Castellón | 2.017 | 36 | 332 | 38 | 431 | 35 | 785 | 35 | 445 | 36 | 5 | 43 | 17 | 34 | 2 | 25 | — |
| Valencia | 7.364 | 35 | 1.534 | 36 | 844 | 36 | 1.803 | 34 | 2.929 | 36 | 19 | 44 | 221 | 36 | 10 | 33 | 4 |
| **EXTREMADURA** | **2.471** | **38** | **465** | **38** | **67** | **33** | **1.478** | **38** | **434** | **36** | **3** | **48** | **23** | **35** | **1** | **35** | **—** |
| Badajoz | 843 | 36 | 309 | 37 | 43 | 32 | 196 | 36 | 278 | 36 | 3 | 48 | 13 | 37 | 1 | 35 | — |
| Cáceres | 1.628 | 38 | 156 | 39 | 24 | 33 | 1.282 | 39 | 156 | 37 | — | — | 10 | 33 | — | — | — |
| **GALICIA** | **5.276** | **37** | **1.995** | **38** | **94** | **36** | **449** | **35** | **2.666** | **37** | **33** | **39** | **34** | **35** | **2** | **37** | **3** |
| A Coruña | 1.762 | 37 | 554 | 38 | 43 | 36 | 109 | 33 | 1.024 | 37 | 14 | 38 | 17 | 35 | — | — | 1 |
| Lugo | 605 | 37 | 200 | 38 | 10 | 33 | 92 | 35 | 297 | 36 | 3 | 48 | 3 | 41 | — | — | — |
| Ourense | 737 | 38 | 435 | 38 | 5 | 46 | 20 | 39 | 270 | 37 | 3 | 33 | 3 | 41 | — | — | 1 |
| Pontevedra | 2.172 | 38 | 806 | 38 | 36 | 36 | 228 | 36 | 1.075 | 38 | 13 | 40 | 11 | 31 | 2 | 37 | 1 |
| **MADRID** | **25.597** | **36** | **3.408** | **37** | **2.172** | **36** | **6.105** | **36** | **13.133** | **36** | **157** | **43** | **574** | **38** | **43** | **34** | **5** |
| **MURCIA** | **3.613** | **35** | **485** | **38** | **222** | **36** | **1.365** | **34** | **1.511** | **34** | **—** | **—** | **28** | **35** | **2** | **28** | **—** |
| **NAVARRA** | **3.050** | **34** | **387** | **36** | **208** | **35** | **920** | **34** | **1.506** | **33** | **5** | **39** | **24** | **35** | **—** | **—** | **—** |
| **PAÍS VASCO** | **3.809** | **35** | **749** | **37** | **194** | **37** | **1.256** | **34** | **1.502** | **35** | **20** | **36** | **82** | **34** | **3** | **42** | **3** |
| Álava | 815 | 35 | 113 | 36 | 51 | 33 | 380 | 34 | 248 | 36 | 4 | 33 | 17 | 34 | — | — | 2 |
| Guipúzcoa | 1.188 | 35 | 315 | 38 | 63 | 39 | 373 | 34 | 402 | 34 | 3 | 33 | 31 | 35 | 1 | 39 | — |
| Vizcaya | 1.806 | 36 | 321 | 37 | 80 | 37 | 503 | 35 | 852 | 36 | 13 | 38 | 34 | 34 | 2 | 44 | 1 |
| **LA RIOJA** | **1.537** | **34** | **118** | **35** | **132** | **36** | **642** | **33** | **491** | **34** | **2** | **31** | **151** | **34** | **1** | **27** | **—** |
| **CEUTA** | **608** | **38** | **8** | **35** | **—** | **—** | **594** | **38** | **4** | **33** | **—** | **—** | **2** | **30** | **—** | **—** | **—** |
| **MELILLA** | **1.293** | **37** | **16** | **37** | **1** | **50** | **1.265** | **37** | **4** | **28** | **2** | **44** | **3** | **50** | **—** | **—** | **2** |
| **TOTAL** | **155.222** | **36** | **33.209** | **38** | **11.146** | **36** | **49.951** | **35** | **55.970** | **36** | **589** | **41** | **4.067** | **36** | **216** | **35** | **74** |

**TABLA VIII.4**

**DEMANDANTES DE EMPLEO EXTRANJEROS SEGÚN COMUNIDAD AUTÓNOMA Y PROVINCIA POR CONTINENTE. PORCENTAJES HORIZONTALES**
**31-12-2004**

| COMUNIDAD AUTÓNOMA / PROVINCIA | TOTAL | CONTINENTE | | | | | | |
|---|---|---|---|---|---|---|---|---|
| | | EUROPEA COMUNITARIA | RESTO DE EUROPA | ÁFRICA | IBERO-AMÉRICA | AMÉRICA DEL NORTE | ASIA | OCEANÍA |
| **TOTAL** | **100,00** | **21,40** | **7,18** | **32,20** | **36,08** | **0,38** | **2,62** | **0,14** |
| **ANDALUCÍA** | **100,00** | **30,43** | **6,86** | **33,78** | **26,12** | **0,71** | **1,90** | **0,20** |
| Almería | 100,00 | 14,54 | 12,73 | 51,79 | 19,34 | 0,24 | 1,22 | 0,14 |
| Cádiz | 100,00 | 38,45 | 3,41 | 31,12 | 23,86 | 2,15 | 0,69 | 0,32 |
| Córdoba | 100,00 | 19,76 | 4,98 | 25,49 | 46,76 | 0,30 | 2,26 | 0,45 |
| Granada | 100,00 | 33,17 | 5,67 | 29,96 | 28,55 | 0,68 | 1,91 | 0,06 |
| Huelva | 100,00 | 28,82 | 6,38 | 40,33 | 22,73 | 0,39 | 0,97 | 0,39 |
| Jaén | 100,00 | 13,85 | 5,12 | 42,69 | 34,54 | 0,38 | 3,04 | 0,38 |
| Málaga | 100,00 | 40,83 | 6,13 | 27,86 | 21,88 | 0,46 | 2,61 | 0,21 |
| Sevilla | 100,00 | 26,09 | 5,15 | 24,36 | 40,93 | 1,40 | 2,07 | — |
| **ARAGÓN** | **100,00** | **8,81** | **14,15** | **43,74** | **31,38** | **0,28** | **1,60** | **0,04** |
| Huesca | 100,00 | 9,73 | 11,27 | 57,06 | 21,23 | — | 0,59 | 0,12 |
| Teruel | 100,00 | 12,69 | 16,04 | 35,63 | 26,73 | 0,22 | 8,46 | 0,22 |
| Zaragoza | 100,00 | 8,11 | 14,58 | 41,67 | 34,29 | 0,36 | 0,99 | — |
| **ASTURIAS** | **100,00** | **26,75** | **5,23** | **10,97** | **54,84** | **0,72** | **1,29** | **0,21** |
| **BALEARES** | **100,00** | **42,53** | **3,78** | **21,67** | **29,21** | **0,27** | **2,44** | **0,11** |
| **CANARIAS** | **100,00** | **33,82** | **1,77** | **21,20** | **41,06** | **0,20** | **1,93** | **0,02** |
| Las Palmas | 100,00 | 28,56 | 1,80 | 28,30 | 39,04 | 0,17 | 2,11 | 0,02 |
| Sta. Cruz de Tenerife | 100,00 | 41,47 | 1,73 | 10,86 | 44,01 | 0,23 | 1,68 | 0,03 |
| **CANTABRIA** | **100,00** | **14,41** | **11,23** | **12,92** | **59,32** | **0,35** | **1,62** | **0,14** |
| **CASTILLA - LA MANCHA** | **100,00** | **10,00** | **16,62** | **30,26** | **40,99** | **0,39** | **1,70** | **0,05** |
| Albacete | 100,00 | 6,21 | 20,45 | 19,53 | 51,68 | 0,31 | 1,73 | 0,10 |
| Ciudad Real | 100,00 | 9,21 | 17,21 | 24,24 | 47,27 | 0,61 | 1,33 | 0,12 |
| Cuenca | 100,00 | 13,43 | 19,40 | 28,61 | 37,81 | 0,25 | 0,50 | — |
| Guadalajara | 100,00 | 12,27 | 14,43 | 34,49 | 36,36 | 0,58 | 1,88 | — |
| Toledo | 100,00 | 10,97 | 13,98 | 39,34 | 33,31 | 0,27 | 2,12 | — |
| **CASTILLA Y LEÓN** | **100,00** | **21,66** | **16,06** | **21,14** | **38,76** | **0,38** | **1,98** | **0,02** |
| Ávila | 100,00 | 16,19 | 11,15 | 18,71 | 52,52 | 0,72 | 0,72 | — |
| Burgos | 100,00 | 15,09 | 17,59 | 30,84 | 32,94 | 0,39 | 3,15 | — |
| León | 100,00 | 33,16 | 6,24 | 14,71 | 42,34 | 0,18 | 3,30 | 0,09 |
| Palencia | 100,00 | 17,89 | 17,89 | 18,81 | 43,58 | — | 1,83 | — |
| Salamanca | 100,00 | 32,08 | 7,04 | 18,82 | 39,77 | 0,65 | 1,64 | — |
| Segovia | 100,00 | 8,99 | 33,41 | 27,88 | 29,26 | 0,23 | 0,23 | — |
| Soria | 100,00 | 6,05 | 11,69 | 39,11 | 42,74 | — | 0,40 | — |
| Valladolid | 100,00 | 12,83 | 29,48 | 17,79 | 37,61 | 0,64 | 1,65 | — |
| Zamora | 100,00 | 36,90 | 13,79 | 13,10 | 35,17 | 0,34 | 0,69 | — |
| **CATALUÑA** | **100,00** | **16,28** | **5,42** | **45,51** | **27,78** | **0,26** | **4,53** | **0,22** |
| Barcelona | 100,00 | 15,69 | 3,82 | 41,21 | 33,10 | 0,31 | 5,62 | 0,24 |
| Girona | 100,00 | 19,09 | 6,57 | 57,28 | 14,08 | 0,10 | 2,69 | 0,20 |
| Lleida | 100,00 | 5,46 | 12,00 | 63,46 | 17,85 | 0,05 | 1,12 | 0,05 |
| Tarragona | 100,00 | 20,01 | 8,98 | 44,54 | 22,97 | 0,29 | 2,93 | 0,27 |
| **COM. VALENCIANA** | **100,00** | **23,79** | **11,86** | **25,73** | **35,84** | **0,25** | **2,38** | **0,15** |
| Alicante | 100,00 | 29,24 | 9,42 | 23,12 | 35,63 | 0,24 | 2,17 | 0,18 |
| Castellón | 100,00 | 16,46 | 21,37 | 38,92 | 22,06 | 0,25 | 0,84 | 0,10 |
| Valencia | 100,00 | 20,84 | 11,47 | 24,50 | 39,80 | 0,26 | 3,00 | 0,14 |
| **EXTREMADURA** | **100,00** | **18,82** | **2,71** | **59,81** | **17,56** | **0,12** | **0,93** | **0,04** |
| Badajoz | 100,00 | 36,65 | 5,10 | 23,25 | 32,98 | 0,36 | 1,54 | 0,12 |
| Cáceres | 100,00 | 9,58 | 1,47 | 78,75 | 9,58 | — | 0,61 | — |
| **GALICIA** | **100,00** | **37,83** | **1,78** | **8,52** | **50,56** | **0,63** | **0,64** | **0,04** |
| A Coruña | 100,00 | 31,46 | 2,44 | 6,19 | 58,15 | 0,80 | 0,97 | — |
| Lugo | 100,00 | 33,06 | 1,65 | 15,21 | 49,09 | 0,50 | 0,50 | — |
| Ourense | 100,00 | 59,10 | 0,68 | 2,72 | 36,68 | 0,41 | 0,41 | — |
| Pontevedra | 100,00 | 37,13 | 1,66 | 10,50 | 49,52 | 0,60 | 0,51 | 0,09 |
| **MADRID** | **100,00** | **13,32** | **8,49** | **23,86** | **51,32** | **0,61** | **2,24** | **0,17** |
| **MURCIA** | **100,00** | **13,42** | **6,14** | **37,78** | **41,82** | **—** | **0,77** | **0,06** |
| **NAVARRA** | **100,00** | **12,69** | **6,82** | **30,16** | **49,38** | **0,16** | **0,79** | **—** |
| **PAÍS VASCO** | **100,00** | **19,68** | **5,10** | **33,00** | **39,46** | **0,53** | **2,15** | **0,08** |
| Álava | 100,00 | 13,90 | 6,27 | 46,74 | 30,50 | 0,49 | 2,09 | — |
| Guipúzcoa | 100,00 | 26,52 | 5,30 | 31,40 | 33,84 | 0,25 | 2,61 | 0,08 |
| Vizcaya | 100,00 | 17,78 | 4,43 | 27,87 | 47,20 | 0,72 | 1,88 | 0,11 |
| **LA RIOJA** | **100,00** | **7,68** | **8,59** | **41,77** | **31,95** | **0,13** | **9,82** | **0,07** |
| **CEUTA** | **100,00** | **1,32** | **—** | **97,70** | **0,66** | **—** | **0,33** | **—** |
| **MELILLA** | **100,00** | **1,24** | **0,08** | **97,99** | **0,31** | **0,15** | **0,23** | **—** |
| **TOTAL** | **100,00** | **21,40** | **7,18** | **32,20** | **36,08** | **0,38** | **2,62** | **0,14** |

**TABLA VIII.5**

**DEMANDANTES DE EMPLEO EXTRANJEROS SEGÚN COMUNIDAD AUTÓNOMA Y PROVINCIA POR SEXO Y MEDIA DE EDAD**
**31-12-2004**

| COMUNIDAD AUTÓNOMA / PROVINCIA | TOTAL | | | SEXO | | | | | |
|---|---|---|---|---|---|---|---|---|---|
| | | | | MUJERES | | | VARONES | | |
| | Número | Media de edad | Porcentaje | Número | Media de edad | Porcentaje | Número | Media de edad | Porcentaje |
| **TOTAL** | **155.222** | **36** | **100,00** | **73.224** | **36** | **47,17** | **81.998** | **36** | **52,83** |
| **ANDALUCÍA** | **15.265** | **37** | **100,00** | **7.792** | **37** | **51,04** | **7.473** | **37** | **48,96** |
| Almería | 2.876 | 37 | 100,00 | 1.141 | 36 | 39,67 | 1.735 | 38 | 60,33 |
| Cádiz | 1.584 | 38 | 100,00 | 826 | 37 | 52,15 | 758 | 38 | 47,85 |
| Córdoba | 663 | 37 | 100,00 | 424 | 37 | 63,95 | 239 | 36 | 36,05 |
| Granada | 1.623 | 36 | 100,00 | 864 | 36 | 53,23 | 759 | 36 | 46,77 |
| Huelva | 1.034 | 37 | 100,00 | 453 | 37 | 43,81 | 581 | 38 | 56,19 |
| Jaén | 528 | 35 | 100,00 | 245 | 35 | 46,40 | 283 | 36 | 53,60 |
| Málaga | 5.169 | 38 | 100,00 | 2.837 | 38 | 54,88 | 2.332 | 38 | 45,12 |
| Sevilla | 1.788 | 37 | 100,00 | 1.002 | 37 | 56,04 | 786 | 37 | 43,96 |
| **ARAGÓN** | **4.942** | **35** | **100,00** | **2.099** | **34** | **42,47** | **2.843** | **35** | **57,53** |
| Huesca | 844 | 34 | 100,00 | 306 | 34 | 36,26 | 538 | 34 | 63,74 |
| Teruel | 449 | 35 | 100,00 | 185 | 34 | 41,20 | 264 | 35 | 58,80 |
| Zaragoza | 3.649 | 35 | 100,00 | 1.608 | 34 | 44,07 | 2.041 | 35 | 55,93 |
| **ASTURIAS** | **1.934** | **37** | **100,00** | **1.112** | **36** | **57,50** | **822** | **37** | **42,50** |
| **BALEARES** | **12.043** | **36** | **100,00** | **6.125** | **37** | **50,86** | **5.918** | **36** | **49,14** |
| **CANARIAS** | **9.689** | **38** | **100,00** | **5.140** | **38** | **53,05** | **4.549** | **38** | **46,95** |
| Las Palmas | 5.744 | 38 | 100,00 | 2.833 | 38 | 49,32 | 2.911 | 38 | 50,68 |
| Sta. Cruz de Tenerife | 3.945 | 39 | 100,00 | 2.307 | 38 | 58,48 | 1.638 | 39 | 41,52 |
| **CANTABRIA** | **1.417** | **35** | **100,00** | **748** | **35** | **52,79** | **669** | **35** | **47,21** |
| **CASTILLA - LA MANCHA** | **4.365** | **35** | **100,00** | **2.353** | **35** | **53,91** | **2.012** | **35** | **46,09** |
| Albacete | 983 | 35 | 100,00 | 569 | 36 | 57,88 | 414 | 34 | 42,12 |
| Ciudad Real | 827 | 35 | 100,00 | 499 | 35 | 60,34 | 328 | 35 | 39,66 |
| Cuenca | 402 | 36 | 100,00 | 204 | 36 | 50,75 | 198 | 36 | 49,25 |
| Guadalajara | 694 | 36 | 100,00 | 328 | 35 | 47,26 | 366 | 36 | 52,74 |
| Toledo | 1.459 | 35 | 100,00 | 753 | 34 | 51,61 | 706 | 36 | 48,39 |
| **CASTILLA Y LEÓN** | **4.752** | **36** | **100,00** | **2.487** | **36** | **52,34** | **2.265** | **36** | **47,66** |
| Ávila | 278 | 36 | 100,00 | 152 | 37 | 54,68 | 126 | 35 | 45,32 |
| Burgos | 763 | 35 | 100,00 | 327 | 35 | 42,86 | 436 | 35 | 57,14 |
| León | 1.123 | 36 | 100,00 | 619 | 35 | 55,12 | 504 | 37 | 44,88 |
| Palencia | 218 | 35 | 100,00 | 132 | 35 | 60,55 | 86 | 35 | 39,45 |
| Salamanca | 611 | 36 | 100,00 | 376 | 37 | 61,54 | 235 | 35 | 38,46 |
| Segovia | 434 | 36 | 100,00 | 201 | 36 | 46,31 | 233 | 36 | 53,69 |
| Soria | 248 | 34 | 100,00 | 108 | 34 | 43,55 | 140 | 35 | 56,45 |
| Valladolid | 787 | 36 | 100,00 | 408 | 35 | 51,84 | 379 | 37 | 48,16 |
| Zamora | 290 | 37 | 100,00 | 164 | 36 | 56,55 | 126 | 38 | 43,45 |
| **CATALUÑA** | **37.478** | **35** | **100,00** | **15.059** | **34** | **40,18** | **22.419** | **35** | **59,82** |
| Barcelona | 24.187 | 35 | 100,00 | 9.788 | 34 | 40,47 | 14.399 | 35 | 59,53 |
| Girona | 6.125 | 35 | 100,00 | 2.515 | 35 | 41,06 | 3.610 | 35 | 58,94 |
| Lleida | 2.051 | 34 | 100,00 | 690 | 33 | 33,64 | 1.361 | 35 | 66,36 |
| Tarragona | 5.115 | 35 | 100,00 | 2.066 | 34 | 40,39 | 3.049 | 35 | 59,61 |
| **COM. VALENCIANA** | **16.083** | **36** | **100,00** | **7.644** | **36** | **47,53** | **8.439** | **36** | **52,47** |
| Alicante | 6.702 | 37 | 100,00 | 3.342 | 37 | 49,87 | 3.360 | 37 | 50,13 |
| Castellón | 2.017 | 36 | 100,00 | 915 | 35 | 45,36 | 1.102 | 36 | 54,64 |
| Valencia | 7.364 | 35 | 100,00 | 3.387 | 35 | 45,99 | 3.977 | 35 | 54,01 |
| **EXTREMADURA** | **2.471** | **38** | **100,00** | **1.031** | **36** | **41,72** | **1.440** | **39** | **58,28** |
| Badajoz | 843 | 36 | 100,00 | 481 | 36 | 57,06 | 362 | 37 | 42,94 |
| Cáceres | 1.628 | 38 | 100,00 | 550 | 36 | 33,78 | 1.078 | 40 | 66,22 |
| **GALICIA** | **5.276** | **37** | **100,00** | **3.094** | **37** | **58,64** | **2.182** | **38** | **41,36** |
| A Coruña | 1.762 | 37 | 100,00 | 1.078 | 37 | 61,18 | 684 | 38 | 38,82 |
| Lugo | 605 | 37 | 100,00 | 384 | 37 | 63,47 | 221 | 37 | 36,53 |
| Ourense | 737 | 38 | 100,00 | 457 | 38 | 62,01 | 280 | 38 | 37,99 |
| Pontevedra | 2.172 | 38 | 100,00 | 1.175 | 37 | 54,10 | 997 | 38 | 45,90 |
| **MADRID** | **25.597** | **36** | **100,00** | **12.438** | **36** | **48,59** | **13.159** | **36** | **51,41** |
| **MURCIA** | **3.613** | **35** | **100,00** | **1.483** | **35** | **41,05** | **2.130** | **35** | **58,95** |
| **NAVARRA** | **3.050** | **34** | **100,00** | **1.337** | **33** | **43,84** | **1.713** | **35** | **56,16** |
| **PAÍS VASCO** | **3.809** | **35** | **100,00** | **1.588** | **35** | **41,69** | **2.221** | **36** | **58,31** |
| Álava | 815 | 35 | 100,00 | 300 | 34 | 36,81 | 515 | 35 | 63,19 |
| Guipúzcoa | 1.188 | 35 | 100,00 | 497 | 36 | 41,84 | 691 | 35 | 58,16 |
| Vizcaya | 1.806 | 36 | 100,00 | 791 | 36 | 43,80 | 1.015 | 36 | 56,20 |
| **LA RIOJA** | **1.537** | **34** | **100,00** | **556** | **34** | **36,17** | **981** | **34** | **63,83** |
| **CEUTA** | **608** | **38** | **100,00** | **282** | **37** | **46,38** | **326** | **39** | **53,62** |
| **MELILLA** | **1.293** | **37** | **100,00** | **856** | **36** | **66,20** | **437** | **38** | **33,80** |
| **TOTAL** | **155.222** | **36** | **100,00** | **73.224** | **36** | **47,17** | **81.998** | **36** | **52,83** |

**TABLA VIII.6**

**DEMANDANTES DE EMPLEO EXTRANJEROS SEGÚN COMUNIDAD AUTÓNOMA Y PROVINCIA POR GRUPO Y MEDIA DE EDAD -A-**
**31-12-2004**

| COMUNIDAD AUTÓNOMA / PROVINCIA | TOTAL | | | GRUPO DE EDAD -A- | | | | | | | | |
|---|---|---|---|---|---|---|---|---|---|---|---|---|
| | | | | De 16 a 24 años | | | De 25 a 54 años | | | Más de 54 años | | |
| | Número | Media de edad | Porcentaje | Número | Media de edad | Porcentaje | Número | Media de edad | Porcentaje | Número | Media de edad | Porcentaje |
| **TOTAL** | **155.222** | **36** | **100,00** | **17.247** | **21** | **11,11** | **130.116** | **36** | **83,83** | **7.859** | **59** | **5,06** |
| **ANDALUCÍA** | **15.265** | **37** | **100,00** | **1.371** | **22** | **8,98** | **12.812** | **37** | **83,93** | **1.082** | **59** | **7,09** |
| Almería | 2.876 | 37 | 100,00 | 236 | 22 | 8,21 | 2.469 | 37 | 85,85 | 171 | 60 | 5,95 |
| Cádiz | 1.584 | 38 | 100,00 | 162 | 22 | 10,23 | 1.304 | 38 | 82,32 | 118 | 59 | 7,45 |
| Córdoba | 663 | 37 | 100,00 | 64 | 22 | 9,65 | 556 | 37 | 83,86 | 43 | 60 | 6,49 |
| Granada | 1.623 | 36 | 100,00 | 175 | 22 | 10,78 | 1.357 | 37 | 83,61 | 91 | 59 | 5,61 |
| Huelva | 1.034 | 37 | 100,00 | 79 | 22 | 7,64 | 887 | 37 | 85,78 | 68 | 59 | 6,58 |
| Jaén | 528 | 35 | 100,00 | 65 | 22 | 12,31 | 443 | 36 | 83,90 | 20 | 58 | 3,79 |
| Málaga | 5.169 | 38 | 100,00 | 428 | 22 | 8,28 | 4.272 | 37 | 82,65 | 469 | 59 | 9,07 |
| Sevilla | 1.788 | 37 | 100,00 | 162 | 22 | 9,06 | 1.524 | 37 | 85,23 | 102 | 59 | 5,70 |
| **ARAGÓN** | **4.942** | **35** | **100,00** | **602** | **22** | **12,18** | **4.217** | **36** | **85,33** | **123** | **59** | **2,49** |
| Huesca | 844 | 34 | 100,00 | 94 | 21 | 11,14 | 737 | 35 | 87,32 | 13 | 59 | 1,54 |
| Teruel | 449 | 35 | 100,00 | 51 | 22 | 11,36 | 388 | 36 | 86,41 | 10 | 60 | 2,23 |
| Zaragoza | 3.649 | 35 | 100,00 | 457 | 22 | 12,52 | 3.092 | 36 | 84,74 | 100 | 59 | 2,74 |
| **ASTURIAS** | **1.934** | **37** | **100,00** | **209** | **22** | **10,81** | **1.610** | **37** | **83,25** | **115** | **59** | **5,95** |
| **BALEARES** | **12.043** | **36** | **100,00** | **1.105** | **22** | **9,18** | **10.191** | **36** | **84,62** | **747** | **59** | **6,20** |
| **CANARIAS** | **9.689** | **38** | **100,00** | **835** | **21** | **8,62** | **7.981** | **37** | **82,37** | **873** | **60** | **9,01** |
| Las Palmas | 5.744 | 38 | 100,00 | 508 | 21 | 8,84 | 4.785 | 37 | 83,30 | 451 | 60 | 7,85 |
| Sta. Cruz de Tenerife | 3.945 | 39 | 100,00 | 327 | 21 | 8,29 | 3.196 | 37 | 81,01 | 422 | 60 | 10,70 |
| **CANTABRIA** | **1.417** | **35** | **100,00** | **175** | **22** | **12,35** | **1.195** | **36** | **84,33** | **47** | **60** | **3,32** |
| **CASTILLA - LA MANCHA** | **4.365** | **35** | **100,00** | **512** | **21** | **11,73** | **3.700** | **36** | **84,77** | **153** | **59** | **3,51** |
| Albacete | 983 | 35 | 100,00 | 112 | 21 | 11,39 | 837 | 36 | 85,15 | 34 | 58 | 3,46 |
| Ciudad Real | 827 | 35 | 100,00 | 84 | 22 | 10,16 | 713 | 36 | 86,22 | 30 | 58 | 3,63 |
| Cuenca | 402 | 36 | 100,00 | 47 | 21 | 11,69 | 340 | 37 | 84,58 | 15 | 57 | 3,73 |
| Guadalajara | 694 | 36 | 100,00 | 68 | 21 | 9,80 | 601 | 36 | 86,60 | 25 | 60 | 3,60 |
| Toledo | 1.459 | 35 | 100,00 | 201 | 21 | 13,78 | 1.209 | 36 | 82,86 | 49 | 59 | 3,36 |
| **CASTILLA Y LEÓN** | **4.752** | **36** | **100,00** | **584** | **21** | **12,29** | **3.957** | **37** | **83,27** | **211** | **58** | **4,44** |
| Ávila | 278 | 36 | 100,00 | 34 | 21 | 12,23 | 232 | 37 | 83,45 | 12 | 58 | 4,32 |
| Burgos | 763 | 35 | 100,00 | 84 | 22 | 11,01 | 652 | 36 | 85,45 | 27 | 58 | 3,54 |
| León | 1.123 | 36 | 100,00 | 160 | 21 | 14,25 | 920 | 37 | 81,92 | 43 | 58 | 3,83 |
| Palencia | 218 | 35 | 100,00 | 33 | 21 | 15,14 | 175 | 37 | 80,28 | 10 | 62 | 4,59 |
| Salamanca | 611 | 36 | 100,00 | 76 | 21 | 12,44 | 493 | 37 | 80,69 | 42 | 58 | 6,87 |
| Segovia | 434 | 36 | 100,00 | 57 | 21 | 13,13 | 357 | 37 | 82,26 | 20 | 57 | 4,61 |
| Soria | 248 | 34 | 100,00 | 37 | 21 | 14,92 | 204 | 36 | 82,26 | 7 | 58 | 2,82 |
| Valladolid | 787 | 36 | 100,00 | 69 | 22 | 8,77 | 693 | 37 | 88,06 | 25 | 57 | 3,18 |
| Zamora | 290 | 37 | 100,00 | 34 | 22 | 11,72 | 231 | 37 | 79,66 | 25 | 59 | 8,62 |
| **CATALUÑA** | **37.478** | **35** | **100,00** | **5.439** | **20** | **14,51** | **30.535** | **36** | **81,47** | **1.504** | **59** | **4,01** |
| Barcelona | 24.187 | 35 | 100,00 | 3.539 | 20 | 14,63 | 19.677 | 36 | 81,35 | 971 | 59 | 4,01 |
| Girona | 6.125 | 35 | 100,00 | 928 | 20 | 15,15 | 4.899 | 36 | 79,98 | 298 | 59 | 4,87 |
| Lleida | 2.051 | 34 | 100,00 | 291 | 21 | 14,19 | 1.720 | 36 | 83,86 | 40 | 59 | 1,95 |
| Tarragona | 5.115 | 35 | 100,00 | 681 | 21 | 13,31 | 4.239 | 36 | 82,87 | 195 | 59 | 3,81 |
| **COM. VALENCIANA** | **16.083** | **36** | **100,00** | **1.504** | **21** | **9,35** | **13.821** | **36** | **85,94** | **758** | **59** | **4,71** |
| Alicante | 6.702 | 37 | 100,00 | 557 | 22 | 8,31 | 5.755 | 37 | 85,87 | 390 | 59 | 5,82 |
| Castellón | 2.017 | 36 | 100,00 | 190 | 21 | 9,42 | 1.755 | 36 | 87,01 | 72 | 59 | 3,57 |
| Valencia | 7.364 | 35 | 100,00 | 757 | 21 | 10,28 | 6.311 | 36 | 85,70 | 296 | 59 | 4,02 |
| **EXTREMADURA** | **2.471** | **38** | **100,00** | **258** | **21** | **10,44** | **2.053** | **38** | **83,08** | **160** | **59** | **6,48** |
| Badajoz | 843 | 36 | 100,00 | 94 | 21 | 11,15 | 702 | 37 | 83,27 | 47 | 59 | 5,58 |
| Cáceres | 1.628 | 38 | 100,00 | 164 | 21 | 10,07 | 1.351 | 39 | 82,99 | 113 | 59 | 6,94 |
| **GALICIA** | **5.276** | **37** | **100,00** | **568** | **21** | **10,77** | **4.315** | **38** | **81,79** | **393** | **59** | **7,45** |
| A Coruña | 1.762 | 37 | 100,00 | 172 | 21 | 9,76 | 1.462 | 37 | 82,97 | 128 | 59 | 7,26 |
| Lugo | 605 | 37 | 100,00 | 81 | 21 | 13,39 | 489 | 38 | 80,83 | 35 | 59 | 5,79 |
| Ourense | 737 | 38 | 100,00 | 93 | 21 | 12,62 | 571 | 38 | 77,48 | 73 | 59 | 9,91 |
| Pontevedra | 2.172 | 38 | 100,00 | 222 | 21 | 10,22 | 1.793 | 38 | 82,55 | 157 | 59 | 7,23 |
| **MADRID** | **25.597** | **36** | **100,00** | **2.448** | **21** | **9,56** | **21.938** | **36** | **85,71** | **1.211** | **59** | **4,73** |
| **MURCIA** | **3.613** | **35** | **100,00** | **398** | **21** | **11,02** | **3.119** | **36** | **86,33** | **96** | **59** | **2,66** |
| **NAVARRA** | **3.050** | **34** | **100,00** | **418** | **21** | **13,70** | **2.559** | **35** | **83,90** | **73** | **58** | **2,39** |
| **PAÍS VASCO** | **3.809** | **35** | **100,00** | **388** | **22** | **10,19** | **3.277** | **36** | **86,03** | **144** | **59** | **3,78** |
| Álava | 815 | 35 | 100,00 | 101 | 22 | 12,39 | 689 | 36 | 84,54 | 25 | 59 | 3,07 |
| Guipúzcoa | 1.188 | 35 | 100,00 | 119 | 22 | 10,02 | 1.020 | 36 | 85,86 | 49 | 58 | 4,12 |
| Vizcaya | 1.806 | 36 | 100,00 | 168 | 22 | 9,30 | 1.568 | 36 | 86,82 | 70 | 59 | 3,88 |
| **LA RIOJA** | **1.537** | **34** | **100,00** | **186** | **21** | **12,10** | **1.324** | **35** | **86,14** | **27** | **59** | **1,76** |
| **CEUTA** | **608** | **38** | **100,00** | **47** | **21** | **7,73** | **523** | **38** | **86,02** | **38** | **60** | **6,25** |
| **MELILLA** | **1.293** | **37** | **100,00** | **200** | **20** | **15,47** | **989** | **38** | **76,49** | **104** | **60** | **8,04** |
| **TOTAL** | **155.222** | **36** | **100,00** | **17.247** | **21** | **11,11** | **130.116** | **36** | **83,83** | **7.859** | **59** | **5,06** |

**TABLA VIII.7**

**DEMANDANTES DE EMPLEO EXTRANJEROS SEGÚN COMUNIDAD AUTÓNOMA Y PROVINCIA POR GRUPO DE EDAD -B-**
**31-12-2004**

| COMUNIDAD AUTÓNOMA / PROVINCIA | TOTAL | GRUPO DE EDAD -B- | | | | | | | | | |
|---|---|---|---|---|---|---|---|---|---|---|---|
| | | De 16 de 19 años | De 20 a 24 años | De 25 a 29 años | De 30 a 34 años | De 35 a 39 años | De 40 a 44 años | De 45 a 49 años | De 50 a 54 años | De 55 a 59 años | Más de 59 años |
| **TOTAL** | **155.222** | **4.748** | **12.499** | **27.604** | **31.933** | **27.921** | **20.171** | **13.839** | **8.648** | **4.847** | **3.012** |
| **ANDALUCÍA** | **15.265** | **256** | **1.115** | **2.431** | **2.950** | **2.807** | **2.148** | **1.493** | **983** | **673** | **409** |
| Almería | 2.876 | 51 | 185 | 488 | 572 | 577 | 400 | 275 | 157 | 95 | 76 |
| Cádiz | 1.584 | 36 | 126 | 240 | 283 | 266 | 246 | 160 | 109 | 73 | 45 |
| Córdoba | 663 | 12 | 52 | 125 | 126 | 115 | 84 | 66 | 40 | 24 | 19 |
| Granada | 1.623 | 37 | 138 | 283 | 314 | 300 | 218 | 153 | 89 | 60 | 31 |
| Huelva | 1.034 | 10 | 69 | 165 | 206 | 198 | 150 | 108 | 60 | 39 | 29 |
| Jaén | 528 | 11 | 54 | 87 | 122 | 101 | 63 | 41 | 29 | 13 | 7 |
| Málaga | 5.169 | 77 | 351 | 771 | 939 | 921 | 747 | 513 | 381 | 304 | 165 |
| Sevilla | 1.788 | 22 | 140 | 272 | 388 | 329 | 240 | 177 | 118 | 65 | 37 |
| **ARAGÓN** | **4.942** | **118** | **484** | **960** | **1.098** | **965** | **619** | **369** | **206** | **78** | **45** |
| Huesca | 844 | 23 | 71 | 179 | 199 | 170 | 101 | 55 | 33 | 9 | 4 |
| Teruel | 449 | 10 | 41 | 97 | 103 | 81 | 47 | 35 | 25 | 6 | 4 |
| Zaragoza | 3.649 | 85 | 372 | 684 | 796 | 714 | 471 | 279 | 148 | 63 | 37 |
| **ASTURIAS** | **1.934** | **49** | **160** | **347** | **366** | **332** | **248** | **184** | **133** | **75** | **40** |
| **BALEARES** | **12.043** | **169** | **936** | **2.297** | **2.510** | **2.077** | **1.560** | **1.058** | **689** | **483** | **264** |
| **CANARIAS** | **9.689** | **182** | **653** | **1.459** | **1.881** | **1.717** | **1.236** | **949** | **739** | **499** | **374** |
| Las Palmas | 5.744 | 108 | 400 | 872 | 1.153 | 1.024 | 766 | 537 | 433 | 266 | 185 |
| Sta. Cruz de Tenerife | 3.945 | 74 | 253 | 587 | 728 | 693 | 470 | 412 | 306 | 233 | 189 |
| **CANTABRIA** | **1.417** | **31** | **144** | **278** | **279** | **245** | **198** | **122** | **73** | **28** | **19** |
| **CASTILLA - LA MANCHA** | **4.365** | **135** | **377** | **789** | **904** | **847** | **573** | **377** | **210** | **102** | **51** |
| Albacete | 983 | 30 | 82 | 198 | 194 | 198 | 119 | 84 | 44 | 26 | 8 |
| Ciudad Real | 827 | 13 | 71 | 169 | 176 | 150 | 107 | 80 | 31 | 23 | 7 |
| Cuenca | 402 | 13 | 34 | 59 | 79 | 73 | 70 | 31 | 28 | 12 | 3 |
| Guadalajara | 694 | 19 | 49 | 116 | 161 | 146 | 79 | 58 | 41 | 14 | 11 |
| Toledo | 1.459 | 60 | 141 | 247 | 294 | 280 | 198 | 124 | 66 | 27 | 22 |
| **CASTILLA Y LEÓN** | **4.752** | **148** | **436** | **813** | **954** | **832** | **603** | **481** | **274** | **148** | **63** |
| Ávila | 278 | 11 | 23 | 41 | 60 | 47 | 37 | 35 | 12 | 9 | 3 |
| Burgos | 763 | 15 | 69 | 163 | 161 | 146 | 95 | 48 | 39 | 20 | 7 |
| León | 1.123 | 49 | 111 | 164 | 228 | 177 | 131 | 146 | 74 | 30 | 13 |
| Palencia | 218 | 12 | 21 | 34 | 38 | 43 | 35 | 16 | 9 | 4 | 6 |
| Salamanca | 611 | 22 | 54 | 100 | 119 | 94 | 69 | 72 | 39 | 30 | 12 |
| Segovia | 434 | 14 | 43 | 76 | 67 | 92 | 58 | 41 | 23 | 17 | 3 |
| Soria | 248 | 9 | 28 | 45 | 52 | 49 | 32 | 14 | 12 | 6 | 1 |
| Valladolid | 787 | 11 | 58 | 142 | 174 | 140 | 110 | 76 | 51 | 18 | 7 |
| Zamora | 290 | 5 | 29 | 48 | 55 | 44 | 36 | 33 | 15 | 14 | 11 |
| **CATALUÑA** | **37.478** | **2.197** | **3.242** | **6.882** | **7.754** | **6.459** | **4.559** | **3.127** | **1.754** | **898** | **606** |
| Barcelona | 24.187 | 1.471 | 2.068 | 4.419 | 5.061 | 4.177 | 2.880 | 2.033 | 1.107 | 567 | 404 |
| Girona | 6.125 | 367 | 561 | 1.072 | 1.178 | 1.017 | 786 | 513 | 333 | 173 | 125 |
| Lleida | 2.051 | 104 | 187 | 394 | 453 | 388 | 262 | 157 | 66 | 27 | 13 |
| Tarragona | 5.115 | 255 | 426 | 997 | 1.062 | 877 | 631 | 424 | 248 | 131 | 64 |
| **COM. VALENCIANA** | **16.083** | **331** | **1.173** | **2.918** | **3.439** | **3.033** | **2.031** | **1.438** | **962** | **486** | **272** |
| Alicante | 6.702 | 113 | 444 | 1.154 | 1.379 | 1.220 | 906 | 618 | 478 | 243 | 147 |
| Castellón | 2.017 | 41 | 149 | 353 | 440 | 405 | 255 | 199 | 103 | 44 | 28 |
| Valencia | 7.364 | 177 | 580 | 1.411 | 1.620 | 1.408 | 870 | 621 | 381 | 199 | 97 |
| **EXTREMADURA** | **2.471** | **58** | **200** | **346** | **432** | **440** | **369** | **257** | **209** | **95** | **65** |
| Badajoz | 843 | 27 | 67 | 149 | 170 | 138 | 115 | 72 | 58 | 28 | 19 |
| Cáceres | 1.628 | 31 | 133 | 197 | 262 | 302 | 254 | 185 | 151 | 67 | 46 |
| **GALICIA** | **5.276** | **136** | **432** | **796** | **937** | **868** | **760** | **592** | **362** | **249** | **144** |
| A Coruña | 1.762 | 35 | 137 | 278 | 330 | 307 | 253 | 184 | 110 | 81 | 47 |
| Lugo | 605 | 24 | 57 | 82 | 117 | 95 | 90 | 65 | 40 | 26 | 9 |
| Ourense | 737 | 26 | 67 | 116 | 91 | 106 | 102 | 102 | 54 | 42 | 31 |
| Pontevedra | 2.172 | 51 | 171 | 320 | 399 | 360 | 315 | 241 | 158 | 100 | 57 |
| **MADRID** | **25.597** | **563** | **1.885** | **4.625** | **5.470** | **4.695** | **3.447** | **2.275** | **1.426** | **746** | **465** |
| **MURCIA** | **3.613** | **82** | **316** | **734** | **795** | **661** | **499** | **281** | **149** | **68** | **28** |
| **NAVARRA** | **3.050** | **103** | **315** | **641** | **642** | **592** | **368** | **218** | **98** | **50** | **23** |
| **PAÍS VASCO** | **3.809** | **52** | **336** | **731** | **832** | **727** | **493** | **290** | **204** | **87** | **57** |
| Álava | 815 | 16 | 85 | 160 | 189 | 138 | 94 | 61 | 47 | 13 | 12 |
| Guipúzcoa | 1.188 | 15 | 104 | 230 | 257 | 242 | 144 | 81 | 66 | 35 | 14 |
| Vizcaya | 1.806 | 21 | 147 | 341 | 386 | 347 | 255 | 148 | 91 | 39 | 31 |
| **LA RIOJA** | **1.537** | **39** | **147** | **324** | **365** | **299** | **164** | **114** | **58** | **16** | **11** |
| **CEUTA** | **608** | **10** | **37** | **62** | **119** | **130** | **116** | **64** | **32** | **15** | **23** |
| **MELILLA** | **1.293** | **89** | **111** | **171** | **206** | **195** | **180** | **150** | **87** | **51** | **53** |
| **TOTAL** | **155.222** | **4.748** | **12.499** | **27.604** | **31.933** | **27.921** | **20.171** | **13.839** | **8.648** | **4.847** | **3.012** |

**TABLA VIII.8**

**DEMANDANTES DE EMPLEO EXTRANJEROS SEGÚN COMUNIDAD AUTÓNOMA Y PROVINCIA POR SECTOR DE ACTIVIDAD Y MEDIA DE EDAD**
**31-12-2004**

| COMUNIDAD AUTÓNOMA / PROVINCIA | TOTAL | | | SECTOR DE ACTIVIDAD | | | | | | | | | | | | | | |
|---|---|---|---|---|---|---|---|---|---|---|---|---|---|---|---|---|---|---|
| | | | | AGRICULTURA Y PESCA | | | INDUSTRIA | | | CONSTRUCCIÓN | | | SERVICIOS | | | SIN EMPLEO ANTERIOR | | |
| | Número | Media de edad | % | Número | Media de edad | % | Número | Media de edad | % | Número | Media de edad | % | Número | Media de edad | % | Número | Media de edad | % |
| **TOTAL** | **155.222** | **36** | **100,00** | **9.598** | **37** | **6,18** | **10.997** | **36** | **7,08** | **24.104** | **36** | **15,53** | **85.255** | **36** | **54,92** | **25.268** | **34** | **16,28** |
| **ANDALUCÍA** | **15.265** | **37** | **100,00** | **2.289** | **39** | **15,00** | **597** | **36** | **3,91** | **1.498** | **36** | **9,81** | **7.192** | **37** | **47,11** | **3.689** | **37** | **24,17** |
| Almería | 2.876 | 37 | 100,00 | 975 | 39 | 33,90 | 94 | 34 | 3,27 | 276 | 36 | 9,60 | 1.073 | 36 | 37,31 | 458 | 35 | 15,92 |
| Cádiz | 1.584 | 38 | 100,00 | 98 | 39 | 6,19 | 66 | 40 | 4,17 | 157 | 39 | 9,91 | 777 | 38 | 49,05 | 486 | 36 | 30,68 |
| Córdoba | 663 | 37 | 100,00 | 83 | 39 | 12,52 | 61 | 34 | 9,20 | 39 | 34 | 5,88 | 298 | 37 | 44,95 | 182 | 37 | 27,45 |
| Granada | 1.623 | 36 | 100,00 | 151 | 39 | 9,30 | 50 | 36 | 3,08 | 169 | 36 | 10,41 | 772 | 37 | 47,57 | 481 | 34 | 29,64 |
| Huelva | 1.034 | 37 | 100,00 | 505 | 38 | 48,84 | 27 | 37 | 2,61 | 84 | 36 | 8,12 | 314 | 37 | 30,37 | 104 | 37 | 10,06 |
| Jaén | 528 | 35 | 100,00 | 167 | 37 | 31,63 | 36 | 34 | 6,82 | 43 | 36 | 8,14 | 173 | 35 | 32,77 | 109 | 34 | 20,64 |
| Málaga | 5.169 | 38 | 100,00 | 132 | 39 | 2,55 | 157 | 37 | 3,04 | 600 | 36 | 11,61 | 2.884 | 38 | 55,79 | 1.396 | 38 | 27,01 |
| Sevilla | 1.788 | 37 | 100,00 | 178 | 39 | 9,96 | 106 | 37 | 5,93 | 130 | 37 | 7,27 | 901 | 37 | 50,39 | 473 | 36 | 26,45 |
| **ARAGÓN** | **4.942** | **35** | **100,00** | **439** | **36** | **8,88** | **622** | **34** | **12,59** | **875** | **35** | **17,71** | **2.291** | **35** | **46,36** | **715** | **33** | **14,47** |
| Huesca | 844 | 34 | 100,00 | 124 | 36 | 14,69 | 108 | 34 | 12,80 | 204 | 34 | 24,17 | 294 | 34 | 34,83 | 114 | 32 | 13,51 |
| Teruel | 449 | 35 | 100,00 | 42 | 34 | 9,35 | 78 | 35 | 17,37 | 88 | 34 | 19,60 | 167 | 35 | 37,19 | 74 | 34 | 16,48 |
| Zaragoza | 3.649 | 35 | 100,00 | 273 | 36 | 7,48 | 436 | 35 | 11,95 | 583 | 36 | 15,98 | 1.830 | 35 | 50,15 | 527 | 33 | 14,44 |
| **ASTURIAS** | **1.934** | **37** | **100,00** | **62** | **36** | **3,21** | **90** | **38** | **4,65** | **224** | **37** | **11,58** | **1.072** | **37** | **55,43** | **486** | **35** | **25,13** |
| **BALEARES** | **12.043** | **36** | **100,00** | **130** | **37** | **1,08** | **268** | **36** | **2,23** | **1.520** | **37** | **12,62** | **9.662** | **36** | **80,23** | **463** | **35** | **3,84** |
| **CANARIAS** | **9.689** | **38** | **100,00** | **187** | **41** | **1,93** | **206** | **39** | **2,13** | **1.218** | **38** | **12,57** | **6.490** | **38** | **66,98** | **1.588** | **38** | **16,39** |
| Las Palmas | 5.744 | 38 | 100,00 | 113 | 42 | 1,97 | 117 | 39 | 2,04 | 786 | 38 | 13,68 | 3.869 | 37 | 67,36 | 859 | 37 | 14,95 |
| Sta. Cruz de Tenerife | 3.945 | 39 | 100,00 | 74 | 41 | 1,88 | 89 | 39 | 2,26 | 432 | 38 | 10,95 | 2.621 | 38 | 66,44 | 729 | 39 | 18,48 |
| **CANTABRIA** | **1.417** | **35** | **100,00** | **58** | **37** | **4,09** | **74** | **36** | **5,22** | **249** | **35** | **17,57** | **777** | **36** | **54,83** | **259** | **34** | **18,28** |
| **CASTILLA - LA MANCHA** | **4.365** | **35** | **100,00** | **338** | **37** | **7,74** | **504** | **35** | **11,55** | **805** | **36** | **18,44** | **1.815** | **36** | **41,58** | **903** | **33** | **20,69** |
| Albacete | 983 | 35 | 100,00 | 131 | 37 | 13,33 | 121 | 34 | 12,31 | 107 | 35 | 10,89 | 380 | 36 | 38,66 | 244 | 33 | 24,82 |
| Ciudad Real | 827 | 35 | 100,00 | 81 | 36 | 9,79 | 66 | 36 | 7,98 | 164 | 35 | 19,83 | 287 | 36 | 34,70 | 229 | 34 | 27,69 |
| Cuenca | 402 | 36 | 100,00 | 42 | 37 | 10,45 | 32 | 36 | 7,96 | 86 | 36 | 21,39 | 179 | 37 | 44,53 | 63 | 33 | 15,67 |
| Guadalajara | 694 | 36 | 100,00 | 20 | 35 | 2,88 | 36 | 36 | 5,19 | 155 | 38 | 22,33 | 389 | 35 | 56,05 | 94 | 32 | 13,54 |
| Toledo | 1.459 | 35 | 100,00 | 64 | 36 | 4,39 | 249 | 35 | 17,07 | 293 | 36 | 20,08 | 580 | 35 | 39,75 | 273 | 32 | 18,71 |
| **CASTILLA Y LEÓN** | **4.752** | **36** | **100,00** | **377** | **36** | **7,93** | **455** | **38** | **9,57** | **853** | **36** | **17,95** | **2.052** | **36** | **43,18** | **1.015** | **34** | **21,36** |
| Ávila | 278 | 36 | 100,00 | 15 | 38 | 5,40 | 22 | 37 | 7,91 | 64 | 35 | 23,02 | 120 | 38 | 43,17 | 57 | 33 | 20,50 |
| Burgos | 763 | 35 | 100,00 | 83 | 36 | 10,88 | 99 | 34 | 12,98 | 164 | 36 | 21,49 | 302 | 35 | 39,58 | 115 | 33 | 15,07 |
| León | 1.123 | 36 | 100,00 | 30 | 38 | 2,67 | 156 | 43 | 13,89 | 169 | 35 | 15,05 | 422 | 36 | 37,58 | 346 | 33 | 30,81 |
| Palencia | 218 | 35 | 100,00 | 32 | 34 | 14,68 | 18 | 41 | 8,26 | 18 | 35 | 8,26 | 90 | 36 | 41,28 | 60 | 33 | 27,52 |
| Salamanca | 611 | 36 | 100,00 | 12 | 38 | 1,96 | 30 | 36 | 4,91 | 85 | 36 | 13,91 | 335 | 37 | 54,83 | 149 | 34 | 24,39 |
| Segovia | 434 | 36 | 100,00 | 62 | 35 | 14,29 | 23 | 38 | 5,30 | 115 | 37 | 26,50 | 176 | 35 | 40,55 | 58 | 35 | 13,36 |
| Soria | 248 | 34 | 100,00 | 24 | 36 | 9,68 | 38 | 32 | 15,32 | 38 | 35 | 15,32 | 127 | 34 | 51,21 | 21 | 34 | 8,47 |
| Valladolid | 787 | 36 | 100,00 | 80 | 36 | 10,17 | 53 | 37 | 6,73 | 159 | 36 | 20,20 | 364 | 36 | 46,25 | 131 | 36 | 16,65 |
| Zamora | 290 | 37 | 100,00 | 39 | 38 | 13,45 | 16 | 38 | 5,52 | 41 | 40 | 14,14 | 116 | 36 | 40,00 | 78 | 37 | 26,90 |
| **CATALUÑA** | **37.478** | **35** | **100,00** | **1.509** | **38** | **4,03** | **3.267** | **35** | **8,72** | **6.249** | **36** | **16,67** | **20.850** | **35** | **55,63** | **5.603** | **30** | **14,95** |
| Barcelona | 24.187 | 35 | 100,00 | 586 | 38 | 2,42 | 2.402 | 35 | 9,93 | 4.015 | 37 | 16,60 | 13.096 | 35 | 54,14 | 4.088 | 30 | 16,90 |
| Girona | 6.125 | 35 | 100,00 | 376 | 38 | 6,14 | 401 | 35 | 6,55 | 889 | 36 | 14,51 | 3.902 | 36 | 63,71 | 557 | 28 | 9,09 |
| Lleida | 2.051 | 34 | 100,00 | 294 | 37 | 14,33 | 228 | 35 | 11,12 | 413 | 35 | 20,14 | 754 | 34 | 36,76 | 362 | 29 | 17,65 |
| Tarragona | 5.115 | 35 | 100,00 | 253 | 36 | 4,95 | 236 | 35 | 4,61 | 932 | 36 | 18,22 | 3.098 | 35 | 60,57 | 596 | 31 | 11,65 |
| **COM. VALENCIANA** | **16.083** | **36** | **100,00** | **1.070** | **36** | **6,65** | **1.575** | **35** | **9,79** | **2.355** | **36** | **14,64** | **8.649** | **36** | **53,78** | **2.434** | **35** | **15,13** |
| Alicante | 6.702 | 37 | 100,00 | 343 | 37 | 5,12 | 564 | 36 | 8,42 | 1.046 | 37 | 15,61 | 3.727 | 37 | 55,61 | 1.022 | 37 | 15,25 |
| Castellón | 2.017 | 36 | 100,00 | 167 | 40 | 8,28 | 290 | 36 | 14,38 | 323 | 36 | 16,01 | 972 | 36 | 48,19 | 265 | 33 | 13,14 |
| Valencia | 7.364 | 35 | 100,00 | 560 | 35 | 7,60 | 721 | 35 | 9,79 | 986 | 36 | 13,39 | 3.950 | 36 | 53,64 | 1.147 | 34 | 15,58 |
| **EXTREMADURA** | **2.471** | **38** | **100,00** | **1.289** | **39** | **52,17** | **62** | **40** | **2,51** | **131** | **38** | **5,30** | **617** | **37** | **24,97** | **372** | **34** | **15,05** |
| Badajoz | 843 | 36 | 100,00 | 129 | 35 | 15,30 | 35 | 38 | 4,15 | 60 | 37 | 7,12 | 381 | 37 | 45,20 | 238 | 35 | 28,23 |
| Cáceres | 1.628 | 38 | 100,00 | 1.160 | 39 | 71,25 | 27 | 41 | 1,66 | 71 | 38 | 4,36 | 236 | 37 | 14,50 | 134 | 34 | 8,23 |
| **GALICIA** | **5.276** | **37** | **100,00** | **244** | **40** | **4,62** | **507** | **38** | **9,61** | **481** | **37** | **9,12** | **2.514** | **37** | **47,65** | **1.530** | **37** | **29,00** |
| A Coruña | 1.762 | 37 | 100,00 | 46 | 38 | 2,61 | 162 | 38 | 9,19 | 144 | 38 | 8,17 | 881 | 37 | 50,00 | 529 | 37 | 30,02 |
| Lugo | 605 | 37 | 100,00 | 54 | 40 | 8,93 | 41 | 39 | 6,78 | 54 | 36 | 8,93 | 286 | 36 | 47,27 | 170 | 35 | 28,10 |
| Ourense | 737 | 38 | 100,00 | 26 | 42 | 3,53 | 112 | 38 | 15,20 | 78 | 39 | 10,58 | 316 | 38 | 42,88 | 205 | 37 | 27,82 |
| Pontevedra | 2.172 | 38 | 100,00 | 118 | 40 | 5,43 | 192 | 39 | 8,84 | 205 | 36 | 9,44 | 1.031 | 37 | 47,47 | 626 | 37 | 28,82 |
| **MADRID** | **25.597** | **36** | **100,00** | **203** | **37** | **0,79** | **1.088** | **36** | **4,25** | **5.196** | **37** | **20,30** | **15.745** | **36** | **61,51** | **3.365** | **34** | **13,15** |
| **MURCIA** | **3.613** | **35** | **100,00** | **710** | **35** | **19,65** | **360** | **35** | **9,96** | **731** | **35** | **20,23** | **1.078** | **35** | **29,84** | **734** | **34** | **20,32** |
| **NAVARRA** | **3.050** | **34** | **100,00** | **214** | **35** | **7,02** | **552** | **34** | **18,10** | **531** | **35** | **17,41** | **1.426** | **34** | **46,75** | **327** | **31** | **10,72** |
| **PAÍS VASCO** | **3.809** | **35** | **100,00** | **234** | **37** | **6,14** | **392** | **35** | **10,29** | **690** | **36** | **18,11** | **1.794** | **36** | **47,10** | **699** | **34** | **18,35** |
| Álava | 815 | 35 | 100,00 | 20 | 33 | 2,45 | 94 | 34 | 11,53 | 178 | 36 | 21,84 | 434 | 35 | 53,25 | 89 | 32 | 10,92 |
| Guipúzcoa | 1.188 | 35 | 100,00 | 118 | 37 | 9,93 | 153 | 36 | 12,88 | 170 | 35 | 14,31 | 572 | 36 | 48,15 | 175 | 33 | 14,73 |
| Vizcaya | 1.806 | 36 | 100,00 | 96 | 38 | 5,32 | 145 | 36 | 8,03 | 342 | 36 | 18,94 | 788 | 36 | 43,63 | 435 | 35 | 24,09 |
| **LA RIOJA** | **1.537** | **34** | **100,00** | **206** | **33** | **13,40** | **352** | **33** | **22,90** | **300** | **35** | **19,52** | **570** | **34** | **37,09** | **109** | **33** | **7,09** |
| **CEUTA** | **608** | **38** | **100,00** | **7** | **40** | **1,15** | **8** | **41** | **1,32** | **61** | **38** | **10,03** | **208** | **40** | **34,21** | **324** | **36** | **53,29** |
| **MELILLA** | **1.293** | **37** | **100,00** | **32** | **43** | **2,47** | **18** | **41** | **1,39** | **137** | **40** | **10,60** | **453** | **37** | **35,03** | **653** | **36** | **50,50** |
| **TOTAL** | **155.222** | **36** | **100,00** | **9.598** | **37** | **6,18** | **10.997** | **36** | **7,08** | **24.104** | **36** | **15,53** | **85.255** | **36** | **54,92** | **25.268** | **34** | **16,28** |

**TABLA VIII.9**

**DEMANDANTES DE EMPLEO EXTRANJEROS SEGÚN COMUNIDAD AUTÓNOMA Y PROVINCIA POR GRUPO DE OCUPACIÓN**
**31-12-2004**

| COMUNIDAD AUTÓNOMA / PROVINCIA | TOTAL | GRUPO DE OCUPACIÓN | | | | | | | | | |
|---|---|---|---|---|---|---|---|---|---|---|---|
| | | 1 | 2 | 3 | 4 | 5 | 6 | 7 | 8 | 9 | No consta |
| **TOTAL** | **155.222** | **1.173** | **6.128** | **6.948** | **12.287** | **32.062** | **5.017** | **19.392** | **5.464** | **66.721** | **30** |
| **ANDALUCÍA** | **15.265** | **113** | **869** | **951** | **1.553** | **3.349** | **1.123** | **1.274** | **396** | **5.617** | **20** |
| Almería | 2.876 | 4 | 58 | 68 | 163 | 417 | 146 | 221 | 66 | 1.733 | — |
| Cádiz | 1.584 | 27 | 136 | 103 | 170 | 396 | 93 | 135 | 38 | 486 | — |
| Córdoba | 663 | 3 | 45 | 24 | 67 | 155 | 55 | 63 | 22 | 229 | — |
| Granada | 1.623 | 2 | 146 | 131 | 201 | 323 | 163 | 147 | 36 | 472 | 2 |
| Huelva | 1.034 | 1 | 57 | 56 | 43 | 112 | 379 | 68 | 26 | 291 | 1 |
| Jaén | 528 | — | 21 | 16 | 26 | 79 | 82 | 44 | 24 | 235 | 1 |
| Málaga | 5.169 | 59 | 228 | 398 | 706 | 1.565 | 155 | 431 | 114 | 1.503 | 10 |
| Sevilla | 1.788 | 17 | 178 | 155 | 177 | 302 | 50 | 165 | 70 | 668 | 6 |
| **ARAGÓN** | **4.942** | **14** | **128** | **114** | **199** | **656** | **120** | **740** | **256** | **2.715** | **—** |
| Huesca | 844 | 4 | 11 | 14 | 27 | 102 | 30 | 121 | 41 | 494 | — |
| Teruel | 449 | — | 12 | 12 | 22 | 69 | 15 | 59 | 31 | 229 | — |
| Zaragoza | 3.649 | 10 | 105 | 88 | 150 | 485 | 75 | 560 | 184 | 1.992 | — |
| **ASTURIAS** | **1.934** | **12** | **109** | **100** | **149** | **566** | **24** | **211** | **66** | **697** | **—** |
| **BALEARES** | **12.043** | **66** | **251** | **503** | **1.443** | **4.520** | **221** | **1.183** | **217** | **3.638** | **1** |
| **CANARIAS** | **9.689** | **62** | **271** | **590** | **1.246** | **3.300** | **160** | **989** | **164** | **2.906** | **1** |
| Las Palmas | 5.744 | 28 | 157 | 336 | 661 | 1.884 | 104 | 608 | 80 | 1.885 | 1 |
| Sta. Cruz de Tenerife | 3.945 | 34 | 114 | 254 | 585 | 1.416 | 56 | 381 | 84 | 1.021 | — |
| **CANTABRIA** | **1.417** | **9** | **61** | **43** | **86** | **384** | **40** | **185** | **36** | **573** | **—** |
| **CASTILLA - LA MANCHA** | **4.365** | **12** | **95** | **118** | **230** | **660** | **242** | **530** | **243** | **2.235** | **—** |
| Albacete | 983 | 1 | 19 | 24 | 55 | 167 | 79 | 138 | 70 | 430 | — |
| Ciudad Real | 827 | — | 17 | 21 | 43 | 155 | 66 | 90 | 36 | 399 | — |
| Cuenca | 402 | 1 | 5 | 7 | 17 | 58 | 36 | 33 | 12 | 233 | — |
| Guadalajara | 694 | 6 | 25 | 19 | 36 | 89 | 12 | 107 | 36 | 364 | — |
| Toledo | 1.459 | 4 | 29 | 47 | 79 | 191 | 49 | 162 | 89 | 809 | — |
| **CASTILLA Y LEÓN** | **4.752** | **13** | **159** | **130** | **234** | **935** | **145** | **673** | **215** | **2.248** | **—** |
| Ávila | 278 | 1 | 12 | 6 | 13 | 59 | 7 | 47 | 31 | 102 | — |
| Burgos | 763 | 3 | 16 | 14 | 18 | 105 | 38 | 109 | 23 | 437 | — |
| León | 1.123 | 2 | 27 | 35 | 57 | 286 | 16 | 219 | 36 | 445 | — |
| Palencia | 218 | 3 | 12 | 6 | 15 | 49 | 9 | 16 | 12 | 96 | — |
| Salamanca | 611 | 2 | 32 | 30 | 46 | 148 | 11 | 63 | 23 | 256 | — |
| Segovia | 434 | 2 | 9 | 7 | 15 | 76 | 23 | 55 | 24 | 223 | — |
| Soria | 248 | — | 2 | 2 | 10 | 30 | 10 | 28 | 9 | 157 | — |
| Valladolid | 787 | — | 47 | 24 | 42 | 119 | 20 | 106 | 47 | 382 | — |
| Zamora | 290 | — | 2 | 6 | 18 | 63 | 11 | 30 | 10 | 150 | — |
| **CATALUÑA** | **37.478** | **381** | **1.257** | **1.298** | **2.491** | **6.747** | **800** | **3.883** | **1.195** | **19.424** | **2** |
| Barcelona | 24.187 | 346 | 1.075 | 1.086 | 1.874 | 3.769 | 365 | 2.756 | 828 | 12.087 | 1 |
| Girona | 6.125 | 16 | 73 | 100 | 310 | 1.525 | 239 | 465 | 148 | 3.249 | — |
| Lleida | 2.051 | 3 | 23 | 31 | 44 | 235 | 69 | 219 | 97 | 1.330 | — |
| Tarragona | 5.115 | 16 | 86 | 81 | 263 | 1.218 | 127 | 443 | 122 | 2.758 | 1 |
| **COM. VALENCIANA** | **16.083** | **81** | **595** | **772** | **1.514** | **3.143** | **471** | **1.963** | **845** | **6.698** | **1** |
| Alicante | 6.702 | 31 | 233 | 371 | 774 | 1.605 | 139 | 871 | 338 | 2.339 | 1 |
| Castellón | 2.017 | 5 | 38 | 72 | 142 | 363 | 143 | 256 | 161 | 837 | — |
| Valencia | 7.364 | 45 | 324 | 329 | 598 | 1.175 | 189 | 836 | 346 | 3.522 | — |
| **EXTREMADURA** | **2.471** | **2** | **66** | **67** | **94** | **311** | **514** | **110** | **49** | **1.258** | **—** |
| Badajoz | 843 | 2 | 41 | 46 | 65 | 185 | 58 | 80 | 29 | 337 | — |
| Cáceres | 1.628 | — | 25 | 21 | 29 | 126 | 456 | 30 | 20 | 921 | — |
| **GALICIA** | **5.276** | **22** | **297** | **386** | **552** | **1.471** | **138** | **653** | **285** | **1.472** | **—** |
| A Coruña | 1.762 | 14 | 145 | 155 | 233 | 509 | 31 | 198 | 88 | 389 | — |
| Lugo | 605 | 1 | 20 | 28 | 37 | 188 | 20 | 66 | 19 | 226 | — |
| Ourense | 737 | 1 | 21 | 29 | 57 | 203 | 14 | 76 | 64 | 272 | — |
| Pontevedra | 2.172 | 6 | 111 | 174 | 225 | 571 | 73 | 313 | 114 | 585 | — |
| **MADRID** | **25.597** | **347** | **1.507** | **1.491** | **1.946** | **4.244** | **333** | **5.080** | **951** | **9.694** | **4** |
| **MURCIA** | **3.613** | **10** | **89** | **102** | **219** | **483** | **282** | **680** | **191** | **1.556** | **1** |
| **NAVARRA** | **3.050** | **6** | **74** | **46** | **90** | **329** | **40** | **323** | **129** | **2.013** | **—** |
| **PAÍS VASCO** | **3.809** | **23** | **238** | **192** | **160** | **605** | **165** | **621** | **145** | **1.660** | **—** |
| Álava | 815 | 2 | 36 | 29 | 21 | 111 | 15 | 147 | 21 | 433 | — |
| Guipúzcoa | 1.188 | 4 | 80 | 58 | 47 | 175 | 104 | 151 | 54 | 515 | — |
| Vizcaya | 1.806 | 17 | 122 | 105 | 92 | 319 | 46 | 323 | 70 | 712 | — |
| **LA RIOJA** | **1.537** | **—** | **14** | **20** | **48** | **144** | **133** | **145** | **68** | **965** | **—** |
| **CEUTA** | **608** | **—** | **12** | **4** | **10** | **53** | **8** | **54** | **9** | **458** | **—** |
| **MELILLA** | **1.293** | **—** | **36** | **21** | **23** | **162** | **58** | **95** | **4** | **894** | **—** |
| **TOTAL** | **155.222** | **1.173** | **6.128** | **6.948** | **12.287** | **32.062** | **5.017** | **19.392** | **5.464** | **66.721** | **30** |

**TABLA VIII.10**

**DEMANDANTES DE EMPLEO EXTRANJEROS SEGÚN COMUNIDAD AUTÓNOMA Y PROVINCIA POR NIVEL DE ESTUDIOS TERMINADOS**
**31-12-2004**

| COMUNIDAD AUTÓNOMA / PROVINCIA | TOTAL | NIVEL DE ESTUDIOS TERMINADOS | | | | | | | |
|---|---|---|---|---|---|---|---|---|---|
| | | Analfabetos | Estudios primarios incompletos | ESTUDIOS SECUNDARIOS | | ESTUDIOS POSTSECUNDARIOS | | | No consta |
| | | | | Programas de formación profesional | Educación general | Estudios Técnico-profesionales superiores | Primer ciclo | Segundo y tercer ciclo | |
| **TOTAL** | **155.222** | **1.662** | **23.157** | **407** | **124.353** | **1.269** | **1.276** | **3.097** | **1** |
| **ANDALUCÍA** | **15.265** | **197** | **3.455** | **48** | **10.884** | **166** | **171** | **344** | **—** |
| Almería | 2.876 | 38 | 886 | 2 | 1.900 | 18 | 10 | 22 | — |
| Cádiz | 1.584 | 12 | 307 | 11 | 1.164 | 18 | 25 | 47 | — |
| Córdoba | 663 | 18 | 166 | 4 | 440 | 10 | 9 | 16 | — |
| Granada | 1.623 | 21 | 282 | 3 | 1.198 | 17 | 33 | 69 | — |
| Huelva | 1.034 | 34 | 270 | 7 | 664 | 18 | 13 | 28 | — |
| Jaén | 528 | 4 | 114 | — | 391 | 5 | 8 | 6 | — |
| Málaga | 5.169 | 48 | 1.218 | 11 | 3.736 | 48 | 41 | 67 | — |
| Sevilla | 1.788 | 22 | 212 | 10 | 1.391 | 32 | 32 | 89 | — |
| **ARAGÓN** | **4.942** | **46** | **716** | **—** | **4.096** | **17** | **30** | **37** | **—** |
| Huesca | 844 | 12 | 220 | — | 595 | 3 | 10 | 4 | — |
| Teruel | 449 | 6 | 155 | — | 277 | 2 | 6 | 3 | — |
| Zaragoza | 3.649 | 28 | 341 | — | 3.224 | 12 | 14 | 30 | — |
| **ASTURIAS** | **1.934** | **9** | **166** | **4** | **1.685** | **20** | **17** | **33** | **—** |
| **BALEARES** | **12.043** | **98** | **872** | **28** | **10.782** | **73** | **92** | **98** | **—** |
| **CANARIAS** | **9.689** | **91** | **1.171** | **18** | **8.163** | **88** | **67** | **91** | **—** |
| Las Palmas | 5.744 | 30 | 513 | 12 | 5.060 | 46 | 33 | 50 | — |
| Sta. Cruz de Tenerife | 3.945 | 61 | 658 | 6 | 3.103 | 42 | 34 | 41 | — |
| **CANTABRIA** | **1.417** | **4** | **53** | **2** | **1.321** | **11** | **6** | **20** | **—** |
| **CASTILLA - LA MANCHA** | **4.365** | **91** | **1.007** | **10** | **3.168** | **30** | **21** | **38** | **—** |
| Albacete | 983 | 17 | 321 | 3 | 624 | 8 | 2 | 8 | — |
| Ciudad Real | 827 | 20 | 222 | 2 | 570 | 3 | 2 | 8 | — |
| Cuenca | 402 | 7 | 146 | — | 240 | 4 | 2 | 3 | — |
| Guadalajara | 694 | 3 | 71 | 1 | 598 | 3 | 8 | 10 | — |
| Toledo | 1.459 | 44 | 247 | 4 | 1.136 | 12 | 7 | 9 | — |
| **CASTILLA Y LEÓN** | **4.752** | **24** | **602** | **11** | **3.987** | **39** | **28** | **61** | **—** |
| Ávila | 278 | 1 | 8 | — | 253 | 5 | 4 | 7 | — |
| Burgos | 763 | 5 | 250 | 1 | 495 | 5 | 2 | 5 | — |
| León | 1.123 | 2 | 87 | 4 | 1.010 | 7 | 3 | 10 | — |
| Palencia | 218 | — | 18 | 2 | 189 | 1 | 4 | 4 | — |
| Salamanca | 611 | 7 | 90 | 2 | 481 | 9 | 7 | 15 | — |
| Segovia | 434 | — | 19 | — | 407 | 2 | 1 | 5 | — |
| Soria | 248 | 1 | 48 | 1 | 196 | 1 | — | 1 | — |
| Valladolid | 787 | 4 | 57 | — | 701 | 7 | 5 | 13 | — |
| Zamora | 290 | 4 | 25 | 1 | 255 | 2 | 2 | 1 | — |
| **CATALUÑA** | **37.478** | **258** | **4.850** | **131** | **30.621** | **280** | **331** | **1.006** | **1** |
| Barcelona | 24.187 | 129 | 2.127 | 102 | 20.445 | 219 | 268 | 897 | — |
| Girona | 6.125 | 83 | 1.602 | 4 | 4.369 | 15 | 18 | 34 | — |
| Lleida | 2.051 | 17 | 396 | 1 | 1.602 | 8 | 9 | 18 | — |
| Tarragona | 5.115 | 29 | 725 | 24 | 4.205 | 38 | 36 | 57 | 1 |
| **COM. VALENCIANA** | **16.083** | **246** | **2.791** | **40** | **12.617** | **131** | **100** | **158** | **—** |
| Alicante | 6.702 | 134 | 1.645 | 20 | 4.760 | 58 | 39 | 46 | — |
| Castellón | 2.017 | 39 | 331 | 2 | 1.608 | 18 | 10 | 9 | — |
| Valencia | 7.364 | 73 | 815 | 18 | 6.249 | 55 | 51 | 103 | — |
| **EXTREMADURA** | **2.471** | **41** | **1.188** | **5** | **1.165** | **25** | **22** | **25** | **—** |
| Badajoz | 843 | 19 | 192 | 5 | 584 | 17 | 14 | 12 | — |
| Cáceres | 1.628 | 22 | 996 | — | 581 | 8 | 8 | 13 | — |
| **GALICIA** | **5.276** | **48** | **442** | **19** | **4.548** | **65** | **52** | **102** | **—** |
| A Coruña | 1.762 | 39 | 113 | 6 | 1.528 | 14 | 20 | 42 | — |
| Lugo | 605 | 2 | 119 | 3 | 454 | 9 | 9 | 9 | — |
| Ourense | 737 | 2 | 75 | 2 | 638 | 7 | 2 | 11 | — |
| Pontevedra | 2.172 | 5 | 135 | 8 | 1.928 | 35 | 21 | 40 | — |
| **MADRID** | **25.597** | **182** | **2.188** | **70** | **21.732** | **236** | **263** | **926** | **—** |
| **MURCIA** | **3.613** | **77** | **1.122** | **6** | **2.369** | **12** | **12** | **15** | **—** |
| **NAVARRA** | **3.050** | **13** | **450** | **5** | **2.505** | **25** | **20** | **32** | **—** |
| **PAÍS VASCO** | **3.809** | **14** | **315** | **7** | **3.315** | **35** | **29** | **94** | **—** |
| Álava | 815 | 2 | 81 | 1 | 710 | 6 | 3 | 12 | — |
| Guipúzcoa | 1.188 | 3 | 97 | 4 | 1.028 | 14 | 7 | 35 | — |
| Vizcaya | 1.806 | 9 | 137 | 2 | 1.577 | 15 | 19 | 47 | — |
| **LA RIOJA** | **1.537** | **6** | **598** | **—** | **916** | **5** | **5** | **7** | **—** |
| **CEUTA** | **608** | **71** | **456** | **1** | **73** | **3** | **2** | **2** | **—** |
| **MELILLA** | **1.293** | **146** | **715** | **2** | **406** | **8** | **8** | **8** | **—** |
| **TOTAL** | **155.222** | **1.662** | **23.157** | **407** | **124.353** | **1.269** | **1.276** | **3.097** | **1** |

**TABLA VIII.11**

**DEMANDANTES DE EMPLEO EXTRANJEROS SEGÚN COMUNIDAD AUTÓNOMA Y PROVINCIA POR TIEMPO DE DURACIÓN DE LA DEMANDA DE EMPLEO**
**31-12-2004**

| COMUNIDAD AUTÓNOMA / PROVINCIA | TOTAL | TIEMPO DE DURACIÓN DE LA DEMANDA DE EMPLEO | | | | | | | | |
|---|---|---|---|---|---|---|---|---|---|---|
| | | <=3 meses | > 3 meses y <= 6 meses | > 6 meses y <= 9 meses | > 9 meses y <= 12 meses | > 12 meses y <= 15 meses | > 15 meses y <= 18 meses | > 18 meses y <= 21 meses | > 21 meses y <= 24 meses | > de 24 meses |
| **TOTAL** | **155.222** | **101.004** | **25.453** | **10.370** | **5.797** | **3.504** | **2.179** | **1.499** | **1.210** | **4.206** |
| **ANDALUCÍA** | **15.265** | **9.100** | **2.677** | **1.184** | **647** | **429** | **301** | **206** | **135** | **586** |
| Almería | 2.876 | 1.734 | 580 | 347 | 78 | 52 | 19 | 23 | 7 | 36 |
| Cádiz | 1.584 | 855 | 299 | 120 | 76 | 53 | 32 | 42 | 13 | 94 |
| Córdoba | 663 | 353 | 115 | 43 | 44 | 20 | 13 | 13 | 13 | 49 |
| Granada | 1.623 | 973 | 296 | 113 | 69 | 44 | 36 | 22 | 23 | 47 |
| Huelva | 1.034 | 702 | 157 | 90 | 19 | 16 | 16 | 10 | 4 | 20 |
| Jaén | 528 | 359 | 68 | 31 | 27 | 17 | 6 | 5 | 2 | 13 |
| Málaga | 5.169 | 3.077 | 868 | 316 | 248 | 180 | 133 | 66 | 54 | 227 |
| Sevilla | 1.788 | 1.047 | 294 | 124 | 86 | 47 | 46 | 25 | 19 | 100 |
| **ARAGÓN** | **4.942** | **3.679** | **718** | **236** | **105** | **80** | **36** | **26** | **15** | **47** |
| Huesca | 844 | 647 | 127 | 27 | 13 | 13 | 2 | 6 | 4 | 5 |
| Teruel | 449 | 343 | 71 | 13 | 7 | 7 | 4 | 1 | 2 | 1 |
| Zaragoza | 3.649 | 2.689 | 520 | 196 | 85 | 60 | 30 | 19 | 9 | 41 |
| **ASTURIAS** | **1.934** | **1.077** | **312** | **155** | **117** | **61** | **55** | **30** | **38** | **89** |
| **BALEARES** | **12.043** | **9.823** | **1.242** | **368** | **195** | **150** | **68** | **52** | **39** | **106** |
| **CANARIAS** | **9.689** | **5.066** | **1.781** | **1.024** | **517** | **350** | **216** | **150** | **139** | **446** |
| Las Palmas | 5.744 | 3.128 | 1.063 | 587 | 265 | 191 | 119 | 78 | 66 | 247 |
| Sta. Cruz de Tenerife | 3.945 | 1.938 | 718 | 437 | 252 | 159 | 97 | 72 | 73 | 199 |
| **CANTABRIA** | **1.417** | **987** | **200** | **76** | **47** | **34** | **19** | **15** | **5** | **34** |
| **CASTILLA - LA MANCHA** | **4.365** | **2.878** | **772** | **291** | **178** | **82** | **58** | **22** | **20** | **64** |
| Albacete | 983 | 660 | 165 | 74 | 41 | 13 | 10 | 5 | 2 | 13 |
| Ciudad Real | 827 | 524 | 143 | 62 | 44 | 23 | 15 | 4 | 4 | 8 |
| Cuenca | 402 | 290 | 62 | 22 | 14 | 9 | 1 | 2 | 1 | 1 |
| Guadalajara | 694 | 472 | 132 | 40 | 20 | 5 | 8 | 3 | 3 | 11 |
| Toledo | 1.459 | 932 | 270 | 93 | 59 | 32 | 24 | 8 | 10 | 31 |
| **CASTILLA Y LEÓN** | **4.752** | **3.169** | **691** | **272** | **155** | **97** | **81** | **40** | **41** | **206** |
| Ávila | 278 | 194 | 39 | 13 | 8 | 6 | 6 | 3 | 7 | 2 |
| Burgos | 763 | 572 | 114 | 32 | 19 | 5 | 7 | 2 | 3 | 9 |
| León | 1.123 | 617 | 182 | 73 | 43 | 33 | 28 | 16 | 12 | 119 |
| Palencia | 218 | 150 | 29 | 11 | 7 | 5 | 5 | 2 | 3 | 6 |
| Salamanca | 611 | 380 | 84 | 47 | 29 | 15 | 16 | 7 | 5 | 28 |
| Segovia | 434 | 342 | 48 | 18 | 8 | 4 | 2 | 2 | 3 | 7 |
| Soria | 248 | 184 | 41 | 13 | 4 | 2 | 2 | 1 | — | 1 |
| Valladolid | 787 | 545 | 124 | 41 | 28 | 18 | 8 | 4 | 4 | 15 |
| Zamora | 290 | 185 | 30 | 24 | 9 | 9 | 7 | 3 | 4 | 19 |
| **CATALUÑA** | **37.478** | **24.743** | **6.867** | **2.388** | **1.238** | **709** | **405** | **303** | **199** | **626** |
| Barcelona | 24.187 | 15.038 | 4.683 | 1.808 | 953 | 487 | 297 | 237 | 160 | 524 |
| Girona | 6.125 | 4.397 | 1.041 | 242 | 154 | 120 | 57 | 35 | 22 | 57 |
| Lleida | 2.051 | 1.469 | 371 | 100 | 45 | 29 | 15 | 7 | 4 | 11 |
| Tarragona | 5.115 | 3.839 | 772 | 238 | 86 | 73 | 36 | 24 | 13 | 34 |
| **COM. VALENCIANA** | **16.083** | **10.699** | **2.635** | **1.161** | **561** | **323** | **201** | **124** | **93** | **286** |
| Alicante | 6.702 | 4.337 | 1.114 | 512 | 236 | 147 | 93 | 58 | 43 | 162 |
| Castellón | 2.017 | 1.424 | 313 | 127 | 56 | 37 | 22 | 9 | 8 | 21 |
| Valencia | 7.364 | 4.938 | 1.208 | 522 | 269 | 139 | 86 | 57 | 42 | 103 |
| **EXTREMADURA** | **2.471** | **1.774** | **269** | **141** | **97** | **51** | **34** | **17** | **27** | **61** |
| Badajoz | 843 | 425 | 164 | 79 | 62 | 30 | 18 | 14 | 15 | 36 |
| Cáceres | 1.628 | 1.349 | 105 | 62 | 35 | 21 | 16 | 3 | 12 | 25 |
| **GALICIA** | **5.276** | **2.617** | **940** | **430** | **288** | **229** | **153** | **120** | **91** | **408** |
| A Coruña | 1.762 | 860 | 332 | 148 | 97 | 70 | 53 | 25 | 37 | 140 |
| Lugo | 605 | 306 | 108 | 55 | 30 | 27 | 15 | 15 | 9 | 40 |
| Ourense | 737 | 312 | 118 | 62 | 49 | 45 | 28 | 15 | 15 | 93 |
| Pontevedra | 2.172 | 1.139 | 382 | 165 | 112 | 87 | 57 | 65 | 30 | 135 |
| **MADRID** | **25.597** | **16.527** | **4.188** | **1.824** | **1.099** | **578** | **337** | **234** | **193** | **617** |
| **MURCIA** | **3.613** | **2.529** | **643** | **181** | **90** | **56** | **35** | **21** | **16** | **42** |
| **NAVARRA** | **3.050** | **2.302** | **444** | **126** | **65** | **47** | **17** | **7** | **12** | **30** |
| **PAÍS VASCO** | **3.809** | **2.391** | **625** | **253** | **167** | **87** | **53** | **46** | **46** | **141** |
| Álava | 815 | 539 | 145 | 43 | 29 | 16 | 10 | 9 | 7 | 17 |
| Guipúzcoa | 1.188 | 725 | 191 | 74 | 48 | 35 | 23 | 12 | 18 | 62 |
| Vizcaya | 1.806 | 1.127 | 289 | 136 | 90 | 36 | 20 | 25 | 21 | 62 |
| **LA RIOJA** | **1.537** | **1.191** | **214** | **67** | **23** | **13** | **11** | **8** | **1** | **9** |
| **CEUTA** | **608** | **152** | **74** | **76** | **110** | **42** | **36** | **26** | **44** | **48** |
| **MELILLA** | **1.293** | **300** | **161** | **117** | **98** | **86** | **63** | **52** | **56** | **360** |
| **TOTAL** | **155.222** | **101.004** | **25.453** | **10.370** | **5.797** | **3.504** | **2.179** | **1.499** | **1.210** | **4.206** |

**TABLA VIII.12**

**DEMANDANTES DE EMPLEO EXTRANJEROS SEGÚN COMUNIDAD AUTÓNOMA Y PROVINCIA POR TIPO DE PRESTACIÓN. PORCENTAJES HORIZONTALES Y PORCENTAJES VERTICALES 31-12-2004**

| COMUNIDAD AUTÓNOMA / PROVINCIA | PORCENTAJES HORIZONTALES | | | | | PORCENTAJES VERTICALES | | | | |
|---|---|---|---|---|---|---|---|---|---|---|
| | TOTAL | TIPO DE PRESTACIÓN | | | | TOTAL | TIPO DE PRESTACIÓN | | | |
| | | Contributiva | Subsidio | Subsidio Agrario | No Perceptores | | Contributiva | Subsidio | Subsidio Agrario | No Perceptores |
| **TOTAL** | **100,00** | **27,89** | **8,97** | **0,87** | **62,27** | **100,00** | **100,00** | **100,00** | **100,00** | **100,00** |
| **ANDALUCÍA** | **100,00** | **16,24** | **9,01** | **5,03** | **69,72** | **9,83** | **5,73** | **9,87** | **57,10** | **11,01** |
| Almería | 100,00 | 18,04 | 9,80 | 15,88 | 56,27 | 1,85 | 1,20 | 2,03 | 33,98 | 1,68 |
| Cádiz | 100,00 | 18,44 | 9,70 | 0,82 | 71,04 | 1,02 | 0,67 | 1,10 | 0,97 | 1,16 |
| Córdoba | 100,00 | 9,86 | 9,41 | 2,12 | 78,60 | 0,42 | 0,15 | 0,45 | 1,04 | 0,54 |
| Granada | 100,00 | 14,66 | 10,97 | 2,71 | 71,66 | 1,05 | 0,55 | 1,28 | 3,27 | 1,20 |
| Huelva | 100,00 | 13,48 | 7,86 | 14,84 | 63,82 | 0,66 | 0,32 | 0,58 | 11,38 | 0,68 |
| Jaén | 100,00 | 12,69 | 6,25 | 7,20 | 73,86 | 0,34 | 0,15 | 0,24 | 2,83 | 0,40 |
| Málaga | 100,00 | 17,99 | 8,19 | 0,41 | 73,41 | 3,34 | 2,15 | 3,05 | 1,56 | 3,93 |
| Sevilla | 100,00 | 12,77 | 9,02 | 1,57 | 76,64 | 1,15 | 0,53 | 1,16 | 2,08 | 1,42 |
| **ARAGÓN** | **100,00** | **27,09** | **5,24** | **—** | **67,66** | **3,18** | **3,09** | **1,86** | **—** | **3,46** |
| Huesca | 100,00 | 33,29 | 4,62 | — | 62,09 | 0,54 | 0,65 | 0,28 | — | 0,54 |
| Teruel | 100,00 | 34,08 | 6,68 | — | 59,24 | 0,29 | 0,35 | 0,22 | — | 0,28 |
| Zaragoza | 100,00 | 24,80 | 5,21 | — | 69,99 | 2,35 | 2,09 | 1,37 | — | 2,64 |
| **ASTURIAS** | **100,00** | **15,62** | **9,82** | **—** | **74,56** | **1,25** | **0,70** | **1,37** | **—** | **1,49** |
| **BALEARES** | **100,00** | **36,41** | **22,67** | **—** | **40,92** | **7,76** | **10,13** | **19,62** | **—** | **5,10** |
| **CANARIAS** | **100,00** | **31,85** | **7,78** | **—** | **60,37** | **6,25** | **7,13** | **5,42** | **—** | **6,05** |
| Las Palmas | 100,00 | 34,42 | 7,73 | — | 57,85 | 3,70 | 4,57 | 3,19 | — | 3,44 |
| Sta. Cruz de Tenerife | 100,00 | 28,11 | 7,86 | — | 64,03 | 2,54 | 2,56 | 2,23 | — | 2,61 |
| **CANTABRIA** | **100,00** | **19,92** | **9,04** | **—** | **71,05** | **0,91** | **0,65** | **0,92** | **—** | **1,04** |
| **CASTILLA - LA MANCHA** | **100,00** | **20,69** | **9,05** | **—** | **70,26** | **2,81** | **2,09** | **2,84** | **—** | **3,17** |
| Albacete | 100,00 | 16,58 | 8,14 | — | 75,28 | 0,63 | 0,38 | 0,57 | — | 0,77 |
| Ciudad Real | 100,00 | 16,93 | 9,55 | — | 73,52 | 0,53 | 0,32 | 0,57 | — | 0,63 |
| Cuenca | 100,00 | 22,69 | 11,72 | — | 65,59 | 0,26 | 0,21 | 0,34 | — | 0,27 |
| Guadalajara | 100,00 | 27,19 | 8,06 | — | 64,75 | 0,45 | 0,44 | 0,40 | — | 0,47 |
| Toledo | 100,00 | 21,93 | 9,12 | — | 68,95 | 0,94 | 0,74 | 0,96 | — | 1,04 |
| **CASTILLA Y LEÓN** | **100,00** | **20,69** | **7,75** | **—** | **71,56** | **3,06** | **2,27** | **2,64** | **—** | **3,52** |
| Ávila | 100,00 | 20,94 | 11,55 | — | 67,51 | 0,18 | 0,13 | 0,23 | — | 0,19 |
| Burgos | 100,00 | 28,96 | 4,72 | — | 66,32 | 0,49 | 0,51 | 0,26 | — | 0,52 |
| León | 100,00 | 13,45 | 10,69 | — | 75,87 | 0,72 | 0,35 | 0,86 | — | 0,88 |
| Palencia | 100,00 | 9,63 | 6,42 | — | 83,94 | 0,14 | 0,05 | 0,10 | — | 0,19 |
| Salamanca | 100,00 | 14,89 | 10,64 | — | 74,47 | 0,39 | 0,21 | 0,47 | — | 0,47 |
| Segovia | 100,00 | 30,18 | 5,99 | — | 63,82 | 0,28 | 0,30 | 0,19 | — | 0,29 |
| Soria | 100,00 | 38,31 | 8,47 | — | 53,23 | 0,16 | 0,22 | 0,15 | — | 0,14 |
| Valladolid | 100,00 | 19,31 | 3,94 | — | 76,75 | 0,51 | 0,35 | 0,22 | — | 0,63 |
| Zamora | 100,00 | 21,72 | 7,93 | — | 70,34 | 0,19 | 0,15 | 0,17 | — | 0,21 |
| **CATALUÑA** | **100,00** | **34,02** | **9,76** | **—** | **56,23** | **24,14** | **29,43** | **26,25** | **—** | **21,79** |
| Barcelona | 100,00 | 33,15 | 6,76 | — | 60,09 | 15,57 | 18,51 | 11,73 | — | 15,03 |
| Girona | 100,00 | 34,94 | 18,16 | — | 46,90 | 3,95 | 4,94 | 7,99 | — | 2,97 |
| Lleida | 100,00 | 26,77 | 5,56 | — | 67,67 | 1,32 | 1,27 | 0,82 | — | 1,44 |
| Tarragona | 100,00 | 39,90 | 15,55 | — | 44,55 | 3,30 | 4,71 | 5,71 | — | 2,36 |
| **COM. VALENCIANA** | **100,00** | **23,86** | **5,99** | **—** | **70,15** | **10,36** | **8,86** | **6,92** | **—** | **11,67** |
| Alicante | 100,00 | 24,25 | 6,07 | — | 69,67 | 4,32 | 3,76 | 2,92 | — | 4,83 |
| Castellón | 100,00 | 30,59 | 6,94 | — | 62,47 | 1,30 | 1,43 | 1,01 | — | 1,30 |
| Valencia | 100,00 | 21,66 | 5,65 | — | 72,68 | 4,74 | 3,68 | 2,99 | — | 5,53 |
| **EXTREMADURA** | **100,00** | **7,63** | **6,82** | **23,42** | **62,13** | **1,59** | **0,43** | **1,21** | **42,90** | **1,58** |
| Badajoz | 100,00 | 11,77 | 13,44 | 2,02 | 72,77 | 0,54 | 0,23 | 0,81 | 1,26 | 0,63 |
| Cáceres | 100,00 | 5,48 | 3,39 | 34,50 | 56,62 | 1,05 | 0,21 | 0,40 | 41,64 | 0,95 |
| **GALICIA** | **100,00** | **15,73** | **10,17** | **—** | **74,09** | **3,40** | **1,92** | **3,85** | **—** | **4,04** |
| A Coruña | 100,00 | 14,48 | 8,63 | — | 76,89 | 1,13 | 0,59 | 1,09 | — | 1,40 |
| Lugo | 100,00 | 12,56 | 10,08 | — | 77,36 | 0,39 | 0,18 | 0,44 | — | 0,48 |
| Ourense | 100,00 | 15,26 | 11,04 | — | 73,71 | 0,47 | 0,26 | 0,58 | — | 0,56 |
| Pontevedra | 100,00 | 17,80 | 11,16 | — | 71,05 | 1,40 | 0,89 | 1,74 | — | 1,59 |
| **MADRID** | **100,00** | **33,97** | **5,57** | **—** | **60,46** | **16,50** | **20,09** | **10,24** | **—** | **16,02** |
| **MURCIA** | **100,00** | **29,88** | **6,50** | **—** | **63,61** | **2,33** | **2,50** | **1,69** | **—** | **2,38** |
| **NAVARRA** | **100,00** | **26,30** | **6,26** | **—** | **67,44** | **1,97** | **1,85** | **1,37** | **—** | **2,13** |
| **PAÍS VASCO** | **100,00** | **22,75** | **5,73** | **—** | **71,53** | **2,45** | **2,00** | **1,57** | **—** | **2,82** |
| Álava | 100,00 | 23,68 | 4,05 | — | 72,27 | 0,53 | 0,45 | 0,24 | — | 0,61 |
| Guipúzcoa | 100,00 | 25,51 | 7,66 | — | 66,84 | 0,77 | 0,70 | 0,65 | — | 0,82 |
| Vizcaya | 100,00 | 20,51 | 5,21 | — | 74,28 | 1,16 | 0,85 | 0,68 | — | 1,39 |
| **LA RIOJA** | **100,00** | **26,48** | **4,68** | **—** | **68,84** | **0,99** | **0,94** | **0,52** | **—** | **1,09** |
| **CEUTA** | **100,00** | **4,11** | **19,57** | **—** | **76,32** | **0,39** | **0,06** | **0,85** | **—** | **0,48** |
| **MELILLA** | **100,00** | **4,11** | **10,69** | **—** | **85,21** | **0,83** | **0,12** | **0,99** | **—** | **1,14** |
| **TOTAL** | **100,00** | **27,89** | **8,97** | **0,87** | **62,27** | **100,00** | **100,00** | **100,00** | **100,00** | **100,00** |

**TABLA VIII.13**

**DEMANDANTES DE EMPLEO EXTRANJEROS SEGÚN CONTINENTE Y NACIONALIDAD**
**31-12-2004 / 31-12-2003**

| CONTINENTE / NACIONALIDAD | 31-12-2004 | | 31-12-2003 | | VARIACIÓN 31-12-2003 / 31-12-2004 | |
|---|---|---|---|---|---|---|
| | Número | Porcentaje | Número | Porcentaje | Número | Porcentaje |
| **TOTAL** | **155.222** | **100,00** | **141.251** | **100,00** | **13.971** | **9,89** |
| **EUROPA COMUNITARIA** | **33.209** | **21,39** | **31.137** | **22,04** | **2.072** | **6,65** |
| Alemania | 4.716 | 3,04 | 4.428 | 3,13 | 288 | 6,50 |
| Austria | 341 | 0,22 | 323 | 0,23 | 18 | 5,57 |
| Bélgica | 1.113 | 0,72 | 1.078 | 0,76 | 35 | 3,25 |
| Dinamarca | 250 | 0,16 | 277 | 0,20 | –27 | –9,75 |
| Eslovaquia | 140 | 0,09 | 97 | 0,07 | 43 | 44,33 |
| Finlandia | 236 | 0,15 | 246 | 0,17 | –10 | –4,07 |
| Francia | 4.459 | 2,87 | 4.359 | 3,09 | 100 | 2,29 |
| Grecia | 150 | 0,10 | 149 | 0,11 | 1 | 0,67 |
| Irlanda | 303 | 0,20 | 351 | 0,25 | –48 | –13,68 |
| Italia | 7.090 | 4,57 | 6.402 | 4,53 | 688 | 10,75 |
| Lituania | 281 | 0,18 | 197 | 0,14 | 84 | 42,64 |
| Noruega | 153 | 0,10 | 154 | 0,11 | –1 | –0,65 |
| Países Bajos | 1.247 | 0,80 | 1.181 | 0,84 | 66 | 5,59 |
| Polonia | 1.371 | 0,88 | 1.282 | 0,91 | 89 | 6,94 |
| Portugal | 5.609 | 3,61 | 5.226 | 3,70 | 383 | 7,33 |
| Reino Unido | 4.545 | 2,93 | 4.285 | 3,03 | 260 | 6,07 |
| Rep. Checa | 218 | 0,14 | 190 | 0,13 | 28 | 14,74 |
| Suecia | 539 | 0,35 | 535 | 0,38 | 4 | 0,75 |
| Suiza | 228 | 0,15 | 188 | 0,13 | 40 | 21,28 |
| Otros Europa Comunitaria | 220 | 0,14 | 189 | 0,13 | 31 | 16,40 |
| **RESTO DE EUROPA** | **11.146** | **7,18** | **9.223** | **6,53** | **1.923** | **20,85** |
| Bosnia-Herzegovina | 117 | 0,08 | 119 | 0,08 | –2 | –1,68 |
| Bulgaria | 2.318 | 1,49 | 1.924 | 1,36 | 394 | 20,48 |
| Moldavia | 268 | 0,17 | 272 | 0,19 | –4 | –1,47 |
| Rumanía | 4.502 | 2,90 | 3.546 | 2,51 | 956 | 26,96 |
| Rusia | 1.388 | 0,89 | 1.190 | 0,84 | 198 | 16,64 |
| Serbia-Montenegro | 199 | 0,13 | 223 | 0,16 | –24 | –10,76 |
| Ucrania | 2.021 | 1,30 | 1.664 | 1,18 | 357 | 21,45 |
| Otros Resto de Europa | 333 | 0,21 | 285 | 0,20 | 48 | 16,84 |
| **ÁFRICA** | **49.951** | **32,18** | **47.117** | **33,36** | **2.834** | **6,01** |
| Angola | 175 | 0,11 | 219 | 0,16 | –44 | –20,09 |
| Argelia | 3.608 | 2,32 | 3.325 | 2,35 | 283 | 8,51 |
| Cabo Verde | 171 | 0,11 | 172 | 0,12 | –1 | –0,58 |
| Camerún | 218 | 0,14 | 212 | 0,15 | 6 | 2,83 |
| Congo | 183 | 0,12 | 194 | 0,14 | –11 | –5,67 |
| Egipto | 125 | 0,08 | 115 | 0,08 | 10 | 8,70 |
| Gambia | 1.196 | 0,77 | 1.166 | 0,83 | 30 | 2,57 |
| Ghana | 530 | 0,34 | 532 | 0,38 | –2 | –0,38 |
| Guinea | 550 | 0,35 | 590 | 0,42 | –40 | –6,78 |
| Guinea Bissau | 242 | 0,16 | 281 | 0,20 | –39 | –13,88 |
| Guinea Ecuatorial | 678 | 0,44 | 771 | 0,55 | –93 | –12,06 |
| Liberia | 119 | 0,08 | 109 | 0,08 | 10 | 9,17 |
| Malí | 512 | 0,33 | 571 | 0,40 | –59 | –10,33 |
| Marruecos | 36.687 | 23,64 | 34.093 | 24,14 | 2.594 | 7,61 |
| Mauritania | 942 | 0,61 | 874 | 0,62 | 68 | 7,78 |
| Nigeria | 1.235 | 0,80 | 1.164 | 0,82 | 71 | 6,10 |
| Senegal | 1.728 | 1,11 | 1.635 | 1,16 | 93 | 5,69 |
| Sierra Leona | 135 | 0,09 | 150 | 0,11 | –15 | –10,00 |
| Túnez | 117 | 0,08 | 118 | 0,08 | –1 | –0,85 |
| Otros África | 800 | 0,52 | 826 | 0,58 | –26 | –3,15 |
| **IBEROAMÉRICA** | **55.970** | **36,06** | **49.117** | **34,77** | **6.853** | **13,95** |
| Argentina | 5.299 | 3,41 | 4.458 | 3,16 | 841 | 18,86 |
| Bolivia | 822 | 0,53 | 654 | 0,46 | 168 | 25,69 |
| Chile | 1.292 | 0,83 | 1.037 | 0,73 | 255 | 24,59 |
| Colombia | 13.197 | 8,50 | 11.109 | 7,86 | 2.088 | 18,80 |
| Cuba | 3.776 | 2,43 | 3.546 | 2,51 | 230 | 6,49 |
| Ecuador | 16.738 | 10,78 | 14.917 | 10,56 | 1.821 | 12,21 |
| El Salvador | 113 | 0,07 | 114 | 0,08 | –1 | –0,88 |
| Honduras | 205 | 0,13 | 194 | 0,14 | 11 | 5,67 |
| Méjico | 579 | 0,37 | 546 | 0,39 | 33 | 6,04 |
| Paraguay | 125 | 0,08 | 87 | 0,06 | 38 | 43,68 |
| Perú | 5.194 | 3,35 | 4.892 | 3,46 | 302 | 6,17 |
| Rep. Dominicana | 3.227 | 2,08 | 2.931 | 2,08 | 296 | 10,10 |
| Uruguay | 1.315 | 0,85 | 1.086 | 0,77 | 229 | 21,09 |
| Venezuela | 1.916 | 1,23 | 1.697 | 1,20 | 219 | 12,91 |
| Otros Iberoamérica | 349 | 0,22 | 330 | 0,23 | 19 | 5,76 |
| **AMÉRICA DEL NORTE** | **589** | **0,38** | **620** | **0,44** | **–31** | **–5,00** |
| Canadá | 68 | 0,04 | 69 | 0,05 | –1 | –1,45 |
| Estados Unidos | 521 | 0,34 | 551 | 0,39 | –30 | –5,44 |
| **ASIA** | **4.067** | **2,62** | **3.765** | **2,67** | **302** | **8,02** |
| Armenia | 303 | 0,20 | 282 | 0,20 | 21 | 7,45 |
| Bangladesh | 177 | 0,11 | 163 | 0,12 | 14 | 8,59 |
| China | 434 | 0,28 | 334 | 0,24 | 100 | 29,94 |
| Filipinas | 569 | 0,37 | 532 | 0,38 | 37 | 6,95 |
| Georgia | 114 | 0,07 | 110 | 0,08 | 4 | 3,64 |
| India | 322 | 0,21 | 258 | 0,18 | 64 | 24,81 |
| Irán | 133 | 0,09 | 137 | 0,10 | –4 | –2,92 |
| Japón | 117 | 0,08 | 114 | 0,08 | 3 | 2,63 |
| Pakistán | 1.232 | 0,79 | 1.193 | 0,84 | 39 | 3,27 |
| Otros Asia | 666 | 0,43 | 642 | 0,45 | 24 | 3,74 |
| **OCEANÍA** | **216** | **0,14** | **201** | **0,14** | **15** | **7,46** |
| **No consta** | **74** | **0,05** | **71** | **0,05** | **3** | **4,23** |
| **TOTAL** | **155.222** | **100,00** | **141.251** | **100,00** | **13.971** | **9,89** |

**TABLA VIII.14**

**DEMANDANTES DE EMPLEO EXTRANJEROS SEGÚN CONTINENTE Y NACIONALIDAD POR SEXO Y MEDIA DE EDAD**
**31-12-2004**

| CONTINENTE / NACIONALIDAD | TOTAL | | | SEXO | | | | | |
|---|---|---|---|---|---|---|---|---|---|
| | | | | MUJERES | | | VARONES | | |
| | Número | Media de edad | Porcentaje | Número | Media de edad | Porcentaje | Número | Media de edad | Porcentaje |
| **TOTAL** | **155.222** | **36** | **100,00** | **73.224** | **36** | **47,17** | **81.998** | **36** | **52,83** |
| **EUROPA COMUNITARIA** | **33.209** | **38** | **100,00** | **18.192** | **38** | **54,78** | **15.017** | **38** | **45,22** |
| Alemania | 4.716 | 40 | 100,00 | 2.851 | 39 | 60,45 | 1.865 | 41 | 39,55 |
| Austria | 341 | 40 | 100,00 | 206 | 40 | 60,41 | 135 | 41 | 39,59 |
| Bélgica | 1.113 | 39 | 100,00 | 606 | 39 | 54,45 | 507 | 38 | 45,55 |
| Dinamarca | 250 | 40 | 100,00 | 168 | 41 | 67,20 | 82 | 38 | 32,80 |
| Eslovaquia | 140 | 32 | 100,00 | 90 | 31 | 64,29 | 50 | 33 | 35,71 |
| Finlandia | 236 | 39 | 100,00 | 191 | 39 | 80,93 | 45 | 38 | 19,07 |
| Francia | 4.459 | 36 | 100,00 | 2.620 | 36 | 58,76 | 1.839 | 37 | 41,24 |
| Grecia | 150 | 37 | 100,00 | 57 | 37 | 38,00 | 93 | 37 | 62,00 |
| Irlanda | 303 | 39 | 100,00 | 145 | 39 | 47,85 | 158 | 39 | 52,15 |
| Italia | 7.090 | 37 | 100,00 | 3.310 | 37 | 46,69 | 3.780 | 37 | 53,31 |
| Lituania | 281 | 34 | 100,00 | 170 | 34 | 60,50 | 111 | 34 | 39,50 |
| Noruega | 153 | 38 | 100,00 | 111 | 38 | 72,55 | 42 | 40 | 27,45 |
| Países Bajos | 1.247 | 39 | 100,00 | 714 | 39 | 57,26 | 533 | 40 | 42,74 |
| Polonia | 1.371 | 36 | 100,00 | 774 | 35 | 56,46 | 597 | 37 | 43,54 |
| Portugal | 5.609 | 38 | 100,00 | 2.765 | 37 | 49,30 | 2.844 | 38 | 50,70 |
| Reino Unido | 4.545 | 40 | 100,00 | 2.603 | 40 | 57,27 | 1.942 | 40 | 42,73 |
| Rep. Checa | 218 | 33 | 100,00 | 158 | 32 | 72,48 | 60 | 36 | 27,52 |
| Suecia | 539 | 38 | 100,00 | 355 | 37 | 65,86 | 184 | 39 | 34,14 |
| Suiza | 228 | 42 | 100,00 | 145 | 42 | 63,60 | 83 | 42 | 36,40 |
| Otros Europa Comunitaria | 220 | 35 | 100,00 | 153 | 35 | 69,55 | 67 | 36 | 30,45 |
| **RESTO DE EUROPA** | **11.146** | **36** | **100,00** | **5.935** | **35** | **53,25** | **5.211** | **36** | **46,75** |
| Bosnia-Herzegovina | 117 | 37 | 100,00 | 69 | 37 | 58,97 | 48 | 38 | 41,03 |
| Bulgaria | 2.318 | 37 | 100,00 | 1.147 | 37 | 49,48 | 1.171 | 37 | 50,52 |
| Moldavia | 268 | 36 | 100,00 | 157 | 35 | 58,58 | 111 | 37 | 41,42 |
| Rumanía | 4.502 | 34 | 100,00 | 2.107 | 33 | 46,80 | 2.395 | 35 | 53,20 |
| Rusia | 1.388 | 35 | 100,00 | 1.052 | 35 | 75,79 | 336 | 37 | 24,21 |
| Serbia-Montenegro | 199 | 38 | 100,00 | 104 | 38 | 52,26 | 95 | 38 | 47,74 |
| Ucrania | 2.021 | 37 | 100,00 | 1.123 | 37 | 55,57 | 898 | 37 | 44,43 |
| Otros Resto de Europa | 333 | 34 | 100,00 | 176 | 33 | 52,85 | 157 | 35 | 47,15 |
| **ÁFRICA** | **49.951** | **35** | **100,00** | **13.335** | **34** | **26,70** | **36.616** | **35** | **73,30** |
| Angola | 175 | 36 | 100,00 | 66 | 33 | 37,71 | 109 | 37 | 62,29 |
| Argelia | 3.608 | 36 | 100,00 | 545 | 35 | 15,11 | 3.063 | 36 | 84,89 |
| Cabo Verde | 171 | 37 | 100,00 | 107 | 37 | 62,57 | 64 | 36 | 37,43 |
| Camerún | 218 | 31 | 100,00 | 97 | 31 | 44,50 | 121 | 31 | 55,50 |
| Congo | 183 | 32 | 100,00 | 65 | 32 | 35,52 | 118 | 33 | 64,48 |
| Egipto | 125 | 39 | 100,00 | 17 | 41 | 13,60 | 108 | 39 | 86,40 |
| Gambia | 1.196 | 35 | 100,00 | 298 | 32 | 24,92 | 898 | 37 | 75,08 |
| Ghana | 530 | 35 | 100,00 | 70 | 36 | 13,21 | 460 | 34 | 86,79 |
| Guinea | 550 | 34 | 100,00 | 209 | 33 | 38,00 | 341 | 34 | 62,00 |
| Guinea Bissau | 242 | 35 | 100,00 | 44 | 34 | 18,18 | 198 | 35 | 81,82 |
| Guinea Ecuatorial | 678 | 34 | 100,00 | 421 | 34 | 62,09 | 257 | 34 | 37,91 |
| Liberia | 119 | 34 | 100,00 | 17 | 32 | 14,29 | 102 | 34 | 85,71 |
| Malí | 512 | 32 | 100,00 | 38 | 29 | 7,42 | 474 | 32 | 92,58 |
| Marruecos | 36.687 | 35 | 100,00 | 10.201 | 34 | 27,81 | 26.486 | 35 | 72,19 |
| Mauritania | 942 | 35 | 100,00 | 80 | 35 | 8,49 | 862 | 35 | 91,51 |
| Nigeria | 1.235 | 31 | 100,00 | 445 | 30 | 36,03 | 790 | 32 | 63,97 |
| Senegal | 1.728 | 35 | 100,00 | 317 | 33 | 18,34 | 1.411 | 35 | 81,66 |
| Sierra Leona | 135 | 32 | 100,00 | 29 | 29 | 21,48 | 106 | 33 | 78,52 |
| Túnez | 117 | 38 | 100,00 | 29 | 35 | 24,79 | 88 | 38 | 75,21 |
| Otros África | 800 | 35 | 100,00 | 240 | 34 | 30,00 | 560 | 36 | 70,00 |
| **IBEROAMÉRICA** | **55.970** | **36** | **100,00** | **34.065** | **36** | **60,86** | **21.905** | **36** | **39,14** |
| Argentina | 5.299 | 38 | 100,00 | 3.078 | 38 | 58,09 | 2.221 | 39 | 41,91 |
| Bolivia | 822 | 35 | 100,00 | 495 | 35 | 60,22 | 327 | 36 | 39,78 |
| Brasil | 1.823 | 35 | 100,00 | 1.383 | 35 | 75,86 | 440 | 34 | 24,14 |
| Chile | 1.292 | 38 | 100,00 | 697 | 38 | 53,95 | 595 | 38 | 46,05 |
| Colombia | 13.197 | 35 | 100,00 | 8.781 | 36 | 66,54 | 4.416 | 35 | 33,46 |
| Cuba | 3.776 | 38 | 100,00 | 2.481 | 37 | 65,70 | 1.295 | 39 | 34,30 |
| Ecuador | 16.738 | 34 | 100,00 | 9.256 | 34 | 55,30 | 7.482 | 35 | 44,70 |
| El Salvador | 113 | 37 | 100,00 | 75 | 36 | 66,37 | 38 | 37 | 33,63 |
| Honduras | 205 | 34 | 100,00 | 152 | 34 | 74,15 | 53 | 34 | 25,85 |
| Méjico | 579 | 36 | 100,00 | 413 | 35 | 71,33 | 166 | 37 | 28,67 |
| Paraguay | 125 | 36 | 100,00 | 80 | 35 | 64,00 | 45 | 38 | 36,00 |
| Perú | 5.194 | 36 | 100,00 | 2.858 | 36 | 55,03 | 2.336 | 36 | 44,97 |
| Rep. Dominicana | 3.227 | 33 | 100,00 | 2.005 | 34 | 62,13 | 1.222 | 33 | 37,87 |
| Uruguay | 1.315 | 38 | 100,00 | 763 | 38 | 58,02 | 552 | 39 | 41,98 |
| Venezuela | 1.916 | 37 | 100,00 | 1.324 | 38 | 69,10 | 592 | 37 | 30,90 |
| Otros Iberoamérica | 349 | 36 | 100,00 | 224 | 36 | 64,18 | 125 | 36 | 35,82 |
| **AMÉRICA DEL NORTE** | **589** | **41** | **100,00** | **324** | **40** | **55,01** | **265** | **42** | **44,99** |
| Canadá | 68 | 39 | 100,00 | 34 | 39 | 50,00 | 34 | 38 | 50,00 |
| Estados Unidos | 521 | 41 | 100,00 | 290 | 40 | 55,66 | 231 | 43 | 44,34 |
| **ASIA** | **4.067** | **36** | **100,00** | **1.273** | **37** | **31,30** | **2.794** | **36** | **68,70** |
| Armenia | 303 | 37 | 100,00 | 130 | 36 | 42,90 | 173 | 38 | 57,10 |
| Bangladesh | 177 | 32 | 100,00 | 23 | 30 | 12,99 | 154 | 32 | 87,01 |
| China | 434 | 35 | 100,00 | 233 | 34 | 53,69 | 201 | 37 | 46,31 |
| Filipinas | 569 | 39 | 100,00 | 302 | 38 | 53,08 | 267 | 39 | 46,92 |
| Georgia | 114 | 40 | 100,00 | 47 | 39 | 41,23 | 67 | 42 | 58,77 |
| India | 322 | 34 | 100,00 | 87 | 33 | 27,02 | 235 | 34 | 72,98 |
| Irán | 133 | 41 | 100,00 | 53 | 42 | 39,85 | 80 | 40 | 60,15 |
| Japón | 117 | 41 | 100,00 | 86 | 38 | 73,50 | 31 | 48 | 26,50 |
| Pakistán | 1.232 | 34 | 100,00 | 42 | 34 | 3,41 | 1.190 | 34 | 96,59 |
| Otros Asia | 666 | 38 | 100,00 | 270 | 37 | 40,54 | 396 | 38 | 59,46 |
| **OCEANÍA** | **216** | **35** | **100,00** | **80** | **36** | **37,04** | **136** | **34** | **62,96** |
| **No consta** | **74** | **36** | **100,00** | **20** | **37** | **27,03** | **54** | **35** | **72,97** |
| **TOTAL** | **155.222** | **36** | **100,00** | **73.224** | **36** | **47,17** | **81.998** | **36** | **52,83** |

**TABLA VIII.15**

**DEMANDANTES DE EMPLEO EXTRANJEROS SEGÚN CONTINENTE Y NACIONALIDAD POR GRUPO Y MEDIA DE EDAD -A-**
**31-12-2004**

| CONTINENTE / NACIONALIDAD | TOTAL | | | GRUPO DE EDAD -A- | | | | | | | | |
|---|---|---|---|---|---|---|---|---|---|---|---|---|
| | | | | De 16 a 24 años | | | De 25 a 54 años | | | Más de 54 años | | |
| | Número | Media de edad | Porcentaje | Número | Media de edad | Porcentaje | Número | Media de edad | Porcentaje | Número | Media de edad | Porcentaje |
| **TOTAL** | **155.222** | **36** | **100,00** | **17.247** | **21** | **11,11** | **130.116** | **36** | **83,83** | **7.859** | **59** | **5,06** |
| **EUROPA COMUNITARIA** | **33.209** | **38** | **100,00** | **3.236** | **22** | **9,74** | **26.702** | **38** | **80,41** | **3.271** | **59** | **9,85** |
| Alemania | 4.716 | 40 | 100,00 | 382 | 22 | 8,10 | 3.735 | 39 | 79,20 | 599 | 59 | 12,70 |
| Austria | 341 | 40 | 100,00 | 22 | 21 | 6,45 | 270 | 38 | 79,18 | 49 | 59 | 14,37 |
| Bélgica | 1.113 | 39 | 100,00 | 109 | 22 | 9,79 | 876 | 38 | 78,71 | 128 | 58 | 11,50 |
| Dinamarca | 250 | 40 | 100,00 | 19 | 22 | 7,60 | 189 | 37 | 75,60 | 42 | 59 | 16,80 |
| Eslovaquia | 140 | 32 | 100,00 | 10 | 23 | 7,14 | 129 | 32 | 92,14 | 1 | 58 | 0,71 |
| Finlandia | 236 | 39 | 100,00 | 24 | 22 | 10,17 | 187 | 39 | 79,24 | 25 | 58 | 10,59 |
| Francia | 4.459 | 36 | 100,00 | 498 | 22 | 11,17 | 3.632 | 36 | 81,45 | 329 | 58 | 7,38 |
| Grecia | 150 | 37 | 100,00 | 13 | 23 | 8,67 | 121 | 36 | 80,67 | 16 | 59 | 10,67 |
| Irlanda | 303 | 39 | 100,00 | 16 | 23 | 5,28 | 257 | 38 | 84,82 | 30 | 59 | 9,90 |
| Italia | 7.090 | 37 | 100,00 | 672 | 22 | 9,48 | 5.740 | 37 | 80,96 | 678 | 59 | 9,56 |
| Lituania | 281 | 34 | 100,00 | 37 | 23 | 13,17 | 235 | 35 | 83,63 | 9 | 58 | 3,20 |
| Noruega | 153 | 38 | 100,00 | 14 | 22 | 9,15 | 121 | 37 | 79,08 | 18 | 59 | 11,76 |
| Países Bajos | 1.247 | 39 | 100,00 | 83 | 21 | 6,66 | 1.036 | 38 | 83,08 | 128 | 59 | 10,26 |
| Polonia | 1.371 | 36 | 100,00 | 96 | 22 | 7,00 | 1.229 | 36 | 89,64 | 46 | 58 | 3,36 |
| Portugal | 5.609 | 38 | 100,00 | 728 | 21 | 12,98 | 4.415 | 38 | 78,71 | 466 | 59 | 8,31 |
| Reino Unido | 4.545 | 40 | 100,00 | 401 | 22 | 8,82 | 3.561 | 39 | 78,35 | 583 | 59 | 12,83 |
| Rep. Checa | 218 | 33 | 100,00 | 12 | 22 | 5,50 | 200 | 33 | 91,74 | 6 | 58 | 2,75 |
| Suecia | 539 | 38 | 100,00 | 63 | 22 | 11,69 | 413 | 37 | 76,62 | 63 | 60 | 11,69 |
| Suiza | 228 | 42 | 100,00 | 18 | 22 | 7,89 | 169 | 40 | 74,12 | 41 | 58 | 17,98 |
| Otros Europa Comunitaria | 220 | 35 | 100,00 | 19 | 23 | 8,64 | 187 | 35 | 85,00 | 14 | 58 | 6,36 |
| **RESTO DE EUROPA** | **11.146** | **36** | **100,00** | **1.055** | **22** | **9,47** | **9.766** | **36** | **87,62** | **325** | **58** | **2,92** |
| Bosnia-Herzegovina | 117 | 37 | 100,00 | 15 | 21 | 12,82 | 94 | 38 | 80,34 | 8 | 59 | 6,84 |
| Bulgaria | 2.318 | 37 | 100,00 | 204 | 21 | 8,80 | 2.025 | 38 | 87,36 | 89 | 58 | 3,84 |
| Moldavia | 268 | 36 | 100,00 | 22 | 22 | 8,21 | 243 | 37 | 90,67 | 3 | 56 | 1,12 |
| Rumanía | 4.502 | 34 | 100,00 | 495 | 22 | 11,00 | 3.911 | 35 | 86,87 | 96 | 58 | 2,13 |
| Rusia | 1.388 | 35 | 100,00 | 142 | 22 | 10,23 | 1.203 | 36 | 86,67 | 43 | 58 | 3,10 |
| Serbia-Montenegro | 199 | 38 | 100,00 | 12 | 21 | 6,03 | 181 | 39 | 90,95 | 6 | 58 | 3,02 |
| Ucrania | 2.021 | 37 | 100,00 | 130 | 21 | 6,43 | 1.823 | 38 | 90,20 | 68 | 58 | 3,36 |
| Otros Resto de Europa | 333 | 34 | 100,00 | 35 | 22 | 10,51 | 286 | 35 | 85,89 | 12 | 60 | 3,60 |
| **ÁFRICA** | **49.951** | **35** | **100,00** | **6.631** | **21** | **13,28** | **41.704** | **36** | **83,49** | **1.616** | **59** | **3,24** |
| Angola | 175 | 36 | 100,00 | 17 | 21 | 9,71 | 154 | 37 | 88,00 | 4 | 58 | 2,29 |
| Argelia | 3.608 | 36 | 100,00 | 150 | 21 | 4,16 | 3.395 | 36 | 94,10 | 63 | 59 | 1,75 |
| Cabo Verde | 171 | 37 | 100,00 | 23 | 20 | 13,45 | 146 | 39 | 85,38 | 2 | 55 | 1,17 |
| Camerún | 218 | 31 | 100,00 | 33 | 22 | 15,14 | 184 | 33 | 84,40 | 1 | 60 | 0,46 |
| Congo | 183 | 32 | 100,00 | 22 | 20 | 12,02 | 160 | 34 | 87,43 | 1 | 55 | 0,55 |
| Egipto | 125 | 39 | 100,00 | 1 | 23 | 0,80 | 118 | 38 | 94,40 | 6 | 59 | 4,80 |
| Gambia | 1.196 | 35 | 100,00 | 158 | 20 | 13,21 | 1.016 | 37 | 84,95 | 22 | 58 | 1,84 |
| Ghana | 530 | 35 | 100,00 | 40 | 21 | 7,55 | 479 | 35 | 90,38 | 11 | 58 | 2,08 |
| Guinea | 550 | 34 | 100,00 | 72 | 21 | 13,09 | 465 | 35 | 84,55 | 13 | 58 | 2,36 |
| Guinea Bissau | 242 | 35 | 100,00 | 19 | 22 | 7,85 | 222 | 36 | 91,74 | 1 | 57 | 0,41 |
| Guinea Ecuatorial | 678 | 34 | 100,00 | 89 | 22 | 13,13 | 570 | 35 | 84,07 | 19 | 59 | 2,80 |
| Liberia | 119 | 34 | 100,00 | 10 | 21 | 8,40 | 108 | 35 | 90,76 | 1 | 59 | 0,84 |
| Malí | 512 | 32 | 100,00 | 31 | 22 | 6,05 | 478 | 33 | 93,36 | 3 | 58 | 0,59 |
| Marruecos | 36.687 | 35 | 100,00 | 5.514 | 20 | 15,03 | 29.792 | 36 | 81,21 | 1.381 | 59 | 3,76 |
| Mauritania | 942 | 35 | 100,00 | 40 | 22 | 4,25 | 884 | 35 | 93,84 | 18 | 59 | 1,91 |
| Nigeria | 1.235 | 31 | 100,00 | 122 | 23 | 9,88 | 1.107 | 32 | 89,64 | 6 | 61 | 0,49 |
| Senegal | 1.728 | 35 | 100,00 | 198 | 21 | 11,46 | 1.495 | 36 | 86,52 | 35 | 58 | 2,03 |
| Sierra Leona | 135 | 32 | 100,00 | 12 | 23 | 8,89 | 120 | 33 | 88,89 | 3 | 56 | 2,22 |
| Túnez | 117 | 38 | 100,00 | 4 | 24 | 3,42 | 109 | 37 | 93,16 | 4 | 59 | 3,42 |
| Otros África | 800 | 35 | 100,00 | 76 | 22 | 9,50 | 702 | 36 | 87,75 | 22 | 59 | 2,75 |
| **IBEROAMÉRICA** | **55.970** | **36** | **100,00** | **5.874** | **21** | **10,49** | **47.711** | **36** | **85,24** | **2.385** | **59** | **4,26** |
| Argentina | 5.299 | 38 | 100,00 | 314 | 22 | 5,93 | 4.446 | 37 | 83,90 | 539 | 59 | 10,17 |
| Bolivia | 822 | 35 | 100,00 | 89 | 22 | 10,83 | 707 | 36 | 86,01 | 26 | 60 | 3,16 |
| Brasil | 1.823 | 35 | 100,00 | 180 | 22 | 9,87 | 1.585 | 35 | 86,94 | 58 | 58 | 3,18 |
| Chile | 1.292 | 38 | 100,00 | 85 | 22 | 6,58 | 1.120 | 38 | 86,69 | 87 | 60 | 6,73 |
| Colombia | 13.197 | 35 | 100,00 | 1.397 | 21 | 10,59 | 11.420 | 36 | 86,53 | 380 | 59 | 2,88 |
| Cuba | 3.776 | 38 | 100,00 | 318 | 21 | 8,42 | 3.107 | 37 | 82,28 | 351 | 60 | 9,30 |
| Ecuador | 16.738 | 34 | 100,00 | 1.853 | 22 | 11,07 | 14.537 | 35 | 86,85 | 348 | 58 | 2,08 |
| El Salvador | 113 | 37 | 100,00 | 12 | 22 | 10,62 | 94 | 37 | 83,19 | 7 | 57 | 6,19 |
| Honduras | 205 | 34 | 100,00 | 39 | 21 | 19,02 | 159 | 36 | 77,56 | 7 | 57 | 3,41 |
| Méjico | 579 | 36 | 100,00 | 29 | 23 | 5,01 | 526 | 35 | 90,85 | 24 | 60 | 4,15 |
| Paraguay | 125 | 36 | 100,00 | 13 | 23 | 10,40 | 103 | 35 | 82,40 | 9 | 61 | 7,20 |
| Perú | 5.194 | 36 | 100,00 | 581 | 21 | 11,19 | 4.381 | 36 | 84,35 | 232 | 59 | 4,47 |
| Rep. Dominicana | 3.227 | 33 | 100,00 | 663 | 20 | 20,55 | 2.478 | 36 | 76,79 | 86 | 59 | 2,67 |
| Uruguay | 1.315 | 38 | 100,00 | 107 | 21 | 8,14 | 1.091 | 38 | 82,97 | 117 | 59 | 8,90 |
| Venezuela | 1.916 | 37 | 100,00 | 157 | 22 | 8,19 | 1.659 | 38 | 86,59 | 100 | 59 | 5,22 |
| Otros Iberoamérica | 349 | 36 | 100,00 | 37 | 21 | 10,60 | 298 | 37 | 85,39 | 14 | 58 | 4,01 |
| **AMÉRICA DEL NORTE** | **589** | **41** | **100,00** | **22** | **22** | **3,74** | **501** | **40** | **85,06** | **66** | **59** | **11,21** |
| Canadá | 68 | 39 | 100,00 | 4 | 24 | 5,88 | 62 | 39 | 91,18 | 2 | 58 | 2,94 |
| Estados Unidos | 521 | 41 | 100,00 | 18 | 22 | 3,45 | 439 | 40 | 84,26 | 64 | 59 | 12,28 |
| **ASIA** | **4.067** | **36** | **100,00** | **396** | **21** | **9,74** | **3.490** | **37** | **85,81** | **181** | **59** | **4,45** |
| Armenia | 303 | 37 | 100,00 | 36 | 21 | 11,88 | 252 | 38 | 83,17 | 15 | 59 | 4,95 |
| Bangladesh | 177 | 32 | 100,00 | 27 | 19 | 15,25 | 149 | 34 | 84,18 | 1 | 58 | 0,56 |
| China | 434 | 35 | 100,00 | 64 | 21 | 14,75 | 355 | 37 | 81,80 | 15 | 57 | 3,46 |
| Filipinas | 569 | 39 | 100,00 | 38 | 22 | 6,68 | 485 | 38 | 85,24 | 46 | 59 | 8,08 |
| Georgia | 114 | 40 | 100,00 | 9 | 22 | 7,89 | 94 | 40 | 82,46 | 11 | 58 | 9,65 |
| India | 322 | 34 | 100,00 | 54 | 20 | 16,77 | 257 | 35 | 79,81 | 11 | 60 | 3,42 |
| Irán | 133 | 41 | 100,00 | 10 | 22 | 7,52 | 117 | 41 | 87,97 | 6 | 58 | 4,51 |
| Japón | 117 | 41 | 100,00 | 1 | 23 | 0,85 | 95 | 37 | 81,20 | 21 | 58 | 17,95 |
| Pakistán | 1.232 | 34 | 100,00 | 107 | 21 | 8,69 | 1.109 | 35 | 90,02 | 16 | 58 | 1,30 |
| Otros Asia | 666 | 38 | 100,00 | 50 | 21 | 7,51 | 577 | 38 | 86,64 | 39 | 59 | 5,86 |
| **OCEANÍA** | **216** | **35** | **100,00** | **26** | **21** | **12,04** | **180** | **35** | **83,33** | **10** | **62** | **4,63** |
| **No consta** | **74** | **36** | **100,00** | **7** | **21** | **9,46** | **62** | **35** | **83,78** | **5** | **61** | **6,76** |
| **TOTAL** | **155.222** | **36** | **100,00** | **17.247** | **21** | **11,11** | **130.116** | **36** | **83,83** | **7.859** | **59** | **5,06** |

**TABLA VIII.16**

**DEMANDANTES DE EMPLEO EXTRANJEROS SEGÚN CONTINENTE Y NACIONALIDAD POR GRUPO DE EDAD -B-**
**31-12-2004**

| CONTINENTE / NACIONALIDAD | TOTAL | GRUPO DE EDAD -B- | | | | | | | | | |
|---|---|---|---|---|---|---|---|---|---|---|---|
| | | De 16 de 19 años | De 20 a 24 años | De 25 a 29 años | De 30 a 34 años | De 35 a 39 años | De 40 a 44 años | De 45 a 49 años | De 50 a 54 años | De 55 a 59 años | Más de 59 años |
| **TOTAL** | **155.222** | **4.748** | **12.499** | **27.604** | **31.933** | **27.921** | **20.171** | **13.839** | **8.648** | **4.847** | **3.012** |
| **EUROPA COMUNITARIA** | **33.209** | **650** | **2.586** | **5.151** | **5.860** | **5.371** | **4.250** | **3.475** | **2.595** | **1.978** | **1.293** |
| Alemania | 4.716 | 72 | 310 | 539 | 644 | 853 | 729 | 530 | 440 | 305 | 294 |
| Austria | 341 | 5 | 17 | 47 | 56 | 54 | 45 | 37 | 31 | 31 | 18 |
| Bélgica | 1.113 | 20 | 89 | 170 | 173 | 173 | 150 | 113 | 97 | 90 | 38 |
| Dinamarca | 250 | 3 | 16 | 31 | 47 | 42 | 33 | 24 | 12 | 27 | 15 |
| Eslovaquia | 140 | — | 10 | 57 | 38 | 17 | 9 | 1 | 7 | 1 | — |
| Finlandia | 236 | — | 24 | 40 | 29 | 30 | 32 | 34 | 22 | 17 | 8 |
| Francia | 4.459 | 79 | 419 | 731 | 951 | 771 | 535 | 386 | 258 | 225 | 104 |
| Grecia | 150 | — | 13 | 28 | 32 | 20 | 22 | 11 | 8 | 11 | 5 |
| Irlanda | 303 | 1 | 15 | 52 | 46 | 61 | 37 | 35 | 26 | 21 | 9 |
| Italia | 7.090 | 130 | 542 | 1.314 | 1.417 | 1.068 | 755 | 657 | 529 | 386 | 292 |
| Lituania | 281 | 2 | 35 | 70 | 61 | 37 | 38 | 17 | 12 | 8 | 1 |
| Noruega | 153 | 2 | 12 | 26 | 30 | 20 | 19 | 11 | 15 | 13 | 5 |
| Países Bajos | 1.247 | 24 | 59 | 148 | 204 | 257 | 174 | 149 | 104 | 75 | 53 |
| Polonia | 1.371 | 16 | 80 | 282 | 333 | 236 | 150 | 139 | 89 | 36 | 10 |
| Portugal | 5.609 | 208 | 520 | 807 | 886 | 798 | 768 | 726 | 430 | 277 | 189 |
| Reino Unido | 4.545 | 77 | 324 | 525 | 695 | 788 | 640 | 492 | 421 | 383 | 200 |
| Rep. Checa | 218 | 2 | 10 | 83 | 64 | 22 | 12 | 12 | 7 | 5 | 1 |
| Suecia | 539 | 4 | 59 | 112 | 83 | 63 | 49 | 51 | 55 | 29 | 34 |
| Suiza | 228 | 4 | 14 | 22 | 28 | 30 | 36 | 34 | 19 | 27 | 14 |
| Otros Europa Comunitaria | 220 | 1 | 18 | 67 | 43 | 31 | 17 | 16 | 13 | 11 | 3 |
| **RESTO DE EUROPA** | **11.146** | **200** | **855** | **2.269** | **2.403** | **1.866** | **1.362** | **1.157** | **709** | **250** | **75** |
| Bosnia-Herzegovina | 117 | 6 | 9 | 16 | 20 | 21 | 14 | 12 | 11 | 6 | 2 |
| Bulgaria | 2.318 | 47 | 157 | 400 | 437 | 397 | 320 | 272 | 199 | 72 | 17 |
| Moldavia | 268 | 4 | 18 | 57 | 46 | 44 | 42 | 36 | 18 | 3 | — |
| Rumanía | 4.502 | 78 | 417 | 1.071 | 1.030 | 745 | 437 | 417 | 211 | 72 | 24 |
| Rusia | 1.388 | 24 | 118 | 286 | 323 | 228 | 166 | 120 | 80 | 33 | 10 |
| Serbia-Montenegro | 199 | 2 | 10 | 29 | 35 | 34 | 36 | 27 | 20 | 5 | 1 |
| Ucrania | 2.021 | 32 | 98 | 323 | 441 | 339 | 313 | 254 | 153 | 53 | 15 |
| Otros Resto de Europa | 333 | 7 | 28 | 87 | 71 | 58 | 34 | 19 | 17 | 6 | 6 |
| **ÁFRICA** | **49.951** | **2.355** | **4.276** | **9.004** | **10.677** | **9.593** | **6.384** | **3.856** | **2.190** | **954** | **662** |
| Angola | 175 | 6 | 11 | 23 | 44 | 40 | 18 | 22 | 7 | 2 | 2 |
| Argelia | 3.608 | 33 | 117 | 505 | 1.013 | 1.050 | 500 | 221 | 106 | 40 | 23 |
| Cabo Verde | 171 | 9 | 14 | 22 | 27 | 32 | 22 | 25 | 18 | 2 | — |
| Camerún | 218 | 5 | 28 | 69 | 58 | 29 | 16 | 8 | 4 | — | 1 |
| Congo | 183 | 10 | 12 | 40 | 56 | 33 | 27 | 4 | — | 1 | — |
| Egipto | 125 | — | 1 | 14 | 32 | 28 | 18 | 17 | 9 | 5 | 1 |
| Gambia | 1.196 | 63 | 95 | 169 | 210 | 268 | 183 | 120 | 66 | 18 | 4 |
| Ghana | 530 | 12 | 28 | 110 | 133 | 115 | 66 | 39 | 16 | 10 | 1 |
| Guinea | 550 | 22 | 50 | 124 | 114 | 108 | 67 | 35 | 17 | 9 | 4 |
| Guinea Bissau | 242 | 3 | 16 | 49 | 53 | 59 | 30 | 18 | 13 | 1 | — |
| Guinea Ecuatorial | 678 | 15 | 74 | 134 | 167 | 121 | 69 | 45 | 34 | 12 | 7 |
| Liberia | 119 | 3 | 7 | 21 | 39 | 29 | 13 | 4 | 2 | 1 | — |
| Malí | 512 | 5 | 26 | 179 | 144 | 103 | 36 | 12 | 4 | 3 | — |
| Marruecos | 36.687 | 2.082 | 3.432 | 6.403 | 7.279 | 6.616 | 4.789 | 2.981 | 1.724 | 792 | 589 |
| Mauritania | 942 | 7 | 33 | 183 | 289 | 218 | 105 | 57 | 32 | 12 | 6 |
| Nigeria | 1.235 | 12 | 110 | 466 | 367 | 161 | 73 | 25 | 15 | 2 | 4 |
| Senegal | 1.728 | 57 | 141 | 264 | 417 | 363 | 234 | 143 | 74 | 24 | 11 |
| Sierra Leona | 135 | — | 12 | 51 | 29 | 28 | 5 | 2 | 5 | 3 | — |
| Túnez | 117 | — | 4 | 25 | 19 | 25 | 16 | 12 | 12 | 2 | 2 |
| Otros África | 800 | 11 | 65 | 153 | 187 | 167 | 97 | 66 | 32 | 15 | 7 |
| **IBEROAMÉRICA** | **55.970** | **1.392** | **4.482** | **10.318** | **11.982** | **10.260** | **7.488** | **4.821** | **2.842** | **1.501** | **884** |
| Argentina | 5.299 | 64 | 250 | 932 | 1.035 | 853 | 665 | 548 | 413 | 331 | 208 |
| Bolivia | 822 | 18 | 71 | 139 | 201 | 164 | 101 | 59 | 43 | 14 | 12 |
| Brasil | 1.823 | 41 | 139 | 355 | 477 | 329 | 217 | 135 | 72 | 44 | 14 |
| Chile | 1.292 | 12 | 73 | 177 | 257 | 244 | 178 | 147 | 117 | 44 | 43 |
| Colombia | 13.197 | 330 | 1.067 | 2.338 | 2.759 | 2.609 | 1.935 | 1.140 | 639 | 258 | 122 |
| Cuba | 3.776 | 91 | 227 | 521 | 836 | 687 | 511 | 295 | 257 | 186 | 165 |
| Ecuador | 16.738 | 342 | 1.511 | 3.687 | 3.758 | 3.069 | 2.137 | 1.271 | 615 | 249 | 99 |
| El Salvador | 113 | 3 | 9 | 21 | 14 | 21 | 23 | 9 | 6 | 6 | 1 |
| Honduras | 205 | 14 | 25 | 33 | 32 | 42 | 29 | 17 | 6 | 6 | 1 |
| Méjico | 579 | 2 | 27 | 108 | 176 | 112 | 57 | 49 | 24 | 14 | 10 |
| Paraguay | 125 | — | 13 | 29 | 26 | 18 | 14 | 11 | 5 | 5 | 4 |
| Perú | 5.194 | 139 | 442 | 896 | 1.098 | 928 | 701 | 496 | 262 | 140 | 92 |
| Rep. Dominicana | 3.227 | 262 | 401 | 513 | 637 | 575 | 400 | 225 | 128 | 60 | 26 |
| Uruguay | 1.315 | 27 | 80 | 207 | 229 | 214 | 194 | 145 | 102 | 68 | 49 |
| Venezuela | 1.916 | 33 | 124 | 311 | 369 | 327 | 277 | 244 | 131 | 66 | 34 |
| Otros Iberoamérica | 349 | 14 | 23 | 51 | 78 | 68 | 49 | 30 | 22 | 10 | 4 |
| **AMÉRICA DEL NORTE** | **589** | **3** | **19** | **58** | **88** | **103** | **117** | **67** | **68** | **33** | **33** |
| Canadá | 68 | — | 4 | 12 | 9 | 9 | 18 | 4 | 10 | 2 | — |
| Estados Unidos | 521 | 3 | 15 | 46 | 79 | 94 | 99 | 63 | 58 | 31 | 33 |
| **ASIA** | **4.067** | **136** | **260** | **744** | **851** | **685** | **536** | **442** | **232** | **125** | **56** |
| Armenia | 303 | 10 | 26 | 48 | 47 | 49 | 40 | 41 | 27 | 10 | 5 |
| Bangladesh | 177 | 18 | 9 | 45 | 36 | 33 | 29 | 5 | 1 | 1 | — |
| China | 434 | 25 | 39 | 69 | 79 | 73 | 62 | 59 | 13 | 13 | 2 |
| Filipinas | 569 | 4 | 34 | 91 | 110 | 76 | 75 | 77 | 56 | 30 | 16 |
| Georgia | 114 | 2 | 7 | 18 | 14 | 10 | 18 | 17 | 17 | 8 | 3 |
| India | 322 | 27 | 27 | 60 | 75 | 49 | 38 | 25 | 10 | 7 | 4 |
| Irán | 133 | 1 | 9 | 12 | 13 | 21 | 24 | 30 | 17 | 5 | 1 |
| Japón | 117 | — | 1 | 16 | 23 | 20 | 22 | 8 | 6 | 15 | 6 |
| Pakistán | 1.232 | 40 | 67 | 270 | 330 | 247 | 134 | 93 | 35 | 12 | 4 |
| Otros Asia | 666 | 9 | 41 | 115 | 124 | 107 | 94 | 87 | 50 | 24 | 15 |
| **OCEANÍA** | **216** | **10** | **16** | **47** | **52** | **30** | **25** | **18** | **8** | **4** | **6** |
| **No consta** | **74** | **2** | **5** | **13** | **20** | **13** | **9** | **3** | **4** | **2** | **3** |
| **TOTAL** | **155.222** | **4.748** | **12.499** | **27.604** | **31.933** | **27.921** | **20.171** | **13.839** | **8.648** | **4.847** | **3.012** |

**TABLA VIII.17**

**DEMANDANTES DE EMPLEO EXTRANJEROS SEGÚN CONTINENTE Y NACIONALIDAD POR SECTOR DE ACTIVIDAD Y MEDIA DE EDAD**
**31-12-2004**

| CONTINENTE / NACIONALIDAD | TOTAL | | | SECTOR DE ACTIVIDAD | | | | | | | | | | | | | | |
|---|---|---|---|---|---|---|---|---|---|---|---|---|---|---|---|---|---|---|
| | | | | AGRICULTURA Y PESCA | | | INDUSTRIA | | | CONSTRUCCIÓN | | | SERVICIOS | | | SIN EMPLEO ANTERIOR | | |
| | Número | Media de edad | % | Número | Media de edad | % | Número | Media de edad | % | Número | Media de edad | % | Número | Media de edad | % | Número | Media de edad | % |
| **TOTAL** | **155.222** | **36** | **100,00** | **9.598** | **37** | **6,18** | **10.997** | **36** | **7,08** | **24.104** | **36** | **15,53** | **85.255** | **36** | **54,92** | **25.268** | **34** | **16,28** |
| **EUROPA COMUNITARIA** | **33.209** | **38** | **100,00** | **809** | **39** | **2,44** | **1.978** | **39** | **5,96** | **2.274** | **38** | **6,85** | **22.379** | **38** | **67,39** | **5.769** | **37** | **17,37** |
| Alemania | 4.716 | 40 | 100,00 | 68 | 41 | 1,44 | 243 | 43 | 5,15 | 178 | 42 | 3,77 | 3.549 | 40 | 75,25 | 678 | 39 | 14,38 |
| Austria | 341 | 40 | 100,00 | 3 | 45 | 0,88 | 21 | 40 | 6,16 | 10 | 40 | 2,93 | 249 | 41 | 73,02 | 58 | 36 | 17,01 |
| Bélgica | 1.113 | 39 | 100,00 | 17 | 37 | 1,53 | 40 | 39 | 3,59 | 37 | 35 | 3,32 | 833 | 39 | 74,84 | 186 | 37 | 16,71 |
| Dinamarca | 250 | 40 | 100,00 | 3 | 41 | 1,20 | 14 | 41 | 5,60 | 6 | 41 | 2,40 | 165 | 40 | 66,00 | 62 | 39 | 24,80 |
| Eslovaquia | 140 | 32 | 100,00 | 3 | 30 | 2,14 | 11 | 35 | 7,86 | 13 | 31 | 9,29 | 96 | 31 | 68,57 | 17 | 32 | 12,14 |
| Finlandia | 236 | 39 | 100,00 | — | — | — | 4 | 48 | 1,69 | 5 | 39 | 2,12 | 158 | 39 | 66,95 | 69 | 38 | 29,24 |
| Francia | 4.459 | 36 | 100,00 | 82 | 37 | 1,84 | 296 | 37 | 6,64 | 209 | 38 | 4,69 | 3.084 | 37 | 69,16 | 788 | 34 | 17,67 |
| Grecia | 150 | 37 | 100,00 | 5 | 39 | 3,33 | 9 | 37 | 6,00 | 12 | 37 | 8,00 | 94 | 37 | 62,67 | 30 | 37 | 20,00 |
| Irlanda | 303 | 39 | 100,00 | 3 | 34 | 0,99 | 11 | 42 | 3,63 | 10 | 39 | 3,30 | 230 | 40 | 75,91 | 49 | 35 | 16,17 |
| Italia | 7.090 | 37 | 100,00 | 49 | 38 | 0,69 | 396 | 39 | 5,59 | 395 | 39 | 5,57 | 4.896 | 37 | 69,06 | 1.354 | 38 | 19,10 |
| Lituania | 281 | 34 | 100,00 | 32 | 36 | 11,39 | 26 | 33 | 9,25 | 37 | 33 | 13,17 | 127 | 35 | 45,20 | 59 | 33 | 21,00 |
| Noruega | 153 | 38 | 100,00 | 1 | 32 | 0,65 | 3 | 33 | 1,96 | 2 | 42 | 1,31 | 122 | 39 | 79,74 | 25 | 35 | 16,34 |
| Países Bajos | 1.247 | 39 | 100,00 | 16 | 42 | 1,28 | 56 | 43 | 4,49 | 38 | 40 | 3,05 | 976 | 39 | 78,27 | 161 | 38 | 12,91 |
| Polonia | 1.371 | 36 | 100,00 | 26 | 35 | 1,90 | 102 | 37 | 7,44 | 282 | 38 | 20,57 | 729 | 36 | 53,17 | 232 | 34 | 16,92 |
| Portugal | 5.609 | 38 | 100,00 | 445 | 40 | 7,93 | 557 | 39 | 9,93 | 878 | 38 | 15,65 | 2.598 | 38 | 46,32 | 1.131 | 36 | 20,16 |
| Reino Unido | 4.545 | 40 | 100,00 | 37 | 41 | 0,81 | 139 | 40 | 3,06 | 117 | 40 | 2,57 | 3.604 | 40 | 79,30 | 648 | 40 | 14,26 |
| Rep. Checa | 218 | 33 | 100,00 | 5 | 29 | 2,29 | 12 | 35 | 5,50 | 9 | 36 | 4,13 | 171 | 33 | 78,44 | 21 | 30 | 9,63 |
| Suecia | 539 | 38 | 100,00 | 2 | 42 | 0,37 | 18 | 41 | 3,34 | 18 | 41 | 3,34 | 405 | 38 | 75,14 | 96 | 36 | 17,81 |
| Suiza | 228 | 42 | 100,00 | 4 | 52 | 1,75 | 13 | 41 | 5,70 | 7 | 39 | 3,07 | 153 | 42 | 67,11 | 51 | 41 | 22,37 |
| Otros Europa Comunitaria | 220 | 35 | 100,00 | 8 | 36 | 3,64 | 7 | 30 | 3,18 | 11 | 33 | 5,00 | 140 | 36 | 63,64 | 54 | 35 | 24,55 |
| **RESTO DE EUROPA** | **11.146** | **36** | **100,00** | **623** | **37** | **5,59** | **1.033** | **36** | **9,27** | **1.724** | **37** | **15,47** | **5.915** | **36** | **53,07** | **1.851** | **33** | **16,61** |
| Bosnia-Herzegovina | 117 | 37 | 100,00 | 4 | 40 | 3,42 | 11 | 43 | 9,40 | 12 | 41 | 10,26 | 74 | 35 | 63,25 | 16 | 39 | 13,68 |
| Bulgaria | 2.318 | 37 | 100,00 | 227 | 37 | 9,79 | 192 | 37 | 8,28 | 386 | 38 | 16,65 | 1.227 | 37 | 52,93 | 286 | 35 | 12,34 |
| Moldavia | 268 | 36 | 100,00 | 15 | 39 | 5,60 | 23 | 38 | 8,58 | 41 | 37 | 15,30 | 146 | 36 | 54,48 | 43 | 33 | 16,04 |
| Rumanía | 4.502 | 34 | 100,00 | 226 | 35 | 5,02 | 473 | 35 | 10,51 | 829 | 36 | 18,41 | 2.158 | 34 | 47,93 | 816 | 31 | 18,13 |
| Rusia | 1.388 | 35 | 100,00 | 44 | 38 | 3,17 | 84 | 35 | 6,05 | 97 | 36 | 6,99 | 892 | 36 | 64,27 | 271 | 34 | 19,52 |
| Serbia-Montenegro | 199 | 38 | 100,00 | 7 | 41 | 3,52 | 17 | 46 | 8,54 | 15 | 36 | 7,54 | 135 | 37 | 67,84 | 25 | 37 | 12,56 |
| Ucrania | 2.021 | 37 | 100,00 | 95 | 38 | 4,70 | 217 | 37 | 10,74 | 314 | 38 | 15,54 | 1.076 | 37 | 53,24 | 319 | 36 | 15,78 |
| Otros Resto de Europa | 333 | 34 | 100,00 | 5 | 42 | 1,50 | 16 | 34 | 4,80 | 30 | 36 | 9,01 | 207 | 34 | 62,16 | 75 | 33 | 22,52 |
| **ÁFRICA** | **49.951** | **35** | **100,00** | **6.558** | **38** | **13,13** | **4.096** | **34** | **8,20** | **12.484** | **36** | **24,99** | **20.094** | **34** | **40,23** | **6.719** | **31** | **13,45** |
| Angola | 175 | 36 | 100,00 | 4 | 40 | 2,29 | 17 | 37 | 9,71 | 31 | 38 | 17,71 | 101 | 36 | 57,71 | 22 | 29 | 12,57 |
| Argelia | 3.608 | 36 | 100,00 | 456 | 37 | 12,64 | 453 | 36 | 12,56 | 827 | 35 | 22,92 | 1.548 | 36 | 42,90 | 324 | 34 | 8,98 |
| Cabo Verde | 171 | 37 | 100,00 | 7 | 49 | 4,09 | 13 | 43 | 7,60 | 29 | 34 | 16,96 | 93 | 37 | 54,39 | 29 | 33 | 16,96 |
| Camerún | 218 | 31 | 100,00 | 17 | 33 | 7,80 | 18 | 31 | 8,26 | 25 | 31 | 11,47 | 127 | 32 | 58,26 | 31 | 29 | 14,22 |
| Congo | 183 | 32 | 100,00 | 8 | 33 | 4,37 | 13 | 35 | 7,10 | 30 | 33 | 16,39 | 99 | 33 | 54,10 | 33 | 30 | 18,03 |
| Egipto | 125 | 39 | 100,00 | 8 | 42 | 6,40 | 14 | 37 | 11,20 | 23 | 38 | 18,40 | 60 | 39 | 48,00 | 20 | 41 | 16,00 |
| Gambia | 1.196 | 35 | 100,00 | 134 | 37 | 11,20 | 166 | 37 | 13,88 | 213 | 38 | 17,81 | 537 | 36 | 44,90 | 146 | 27 | 12,21 |
| Ghana | 530 | 35 | 100,00 | 54 | 40 | 10,19 | 84 | 33 | 15,85 | 118 | 35 | 22,26 | 233 | 34 | 43,96 | 41 | 32 | 7,74 |
| Guinea | 550 | 34 | 100,00 | 44 | 38 | 8,00 | 49 | 36 | 8,91 | 121 | 35 | 22,00 | 261 | 33 | 47,45 | 75 | 29 | 13,64 |
| Guinea Bissau | 242 | 35 | 100,00 | 26 | 35 | 10,74 | 20 | 34 | 8,26 | 102 | 36 | 42,15 | 73 | 34 | 30,17 | 21 | 33 | 8,68 |
| Guinea Ecuatorial | 678 | 34 | 100,00 | 31 | 36 | 4,57 | 39 | 34 | 5,75 | 67 | 36 | 9,88 | 462 | 34 | 68,14 | 79 | 35 | 11,65 |
| Liberia | 119 | 34 | 100,00 | 11 | 37 | 9,24 | 15 | 33 | 12,61 | 29 | 35 | 24,37 | 51 | 33 | 42,86 | 13 | 32 | 10,92 |
| Malí | 512 | 32 | 100,00 | 83 | 33 | 16,21 | 67 | 32 | 13,09 | 172 | 32 | 33,59 | 154 | 33 | 30,08 | 36 | 28 | 7,03 |
| Marruecos | 36.687 | 35 | 100,00 | 5.182 | 38 | 14,12 | 2.721 | 34 | 7,42 | 9.743 | 36 | 26,56 | 13.687 | 34 | 37,31 | 5.354 | 30 | 14,59 |
| Mauritania | 942 | 35 | 100,00 | 83 | 40 | 8,81 | 45 | 34 | 4,78 | 263 | 35 | 27,92 | 500 | 34 | 53,08 | 51 | 34 | 5,41 |
| Nigeria | 1.235 | 31 | 100,00 | 59 | 31 | 4,78 | 131 | 31 | 10,61 | 193 | 33 | 15,63 | 729 | 31 | 59,03 | 123 | 29 | 9,96 |
| Senegal | 1.728 | 35 | 100,00 | 263 | 38 | 15,22 | 151 | 34 | 8,74 | 315 | 35 | 18,23 | 826 | 35 | 47,80 | 173 | 30 | 10,01 |
| Sierra Leona | 135 | 32 | 100,00 | 12 | 33 | 8,89 | 13 | 34 | 9,63 | 38 | 34 | 28,15 | 65 | 31 | 48,15 | 7 | 28 | 5,19 |
| Túnez | 117 | 38 | 100,00 | 7 | 40 | 5,98 | 6 | 39 | 5,13 | 19 | 39 | 16,24 | 68 | 37 | 58,12 | 17 | 34 | 14,53 |
| Otros África | 800 | 35 | 100,00 | 69 | 38 | 8,63 | 61 | 34 | 7,63 | 126 | 35 | 15,75 | 420 | 36 | 52,50 | 124 | 32 | 15,50 |
| **IBEROAMÉRICA** | **55.970** | **36** | **100,00** | **1.426** | **36** | **2,55** | **3.474** | **35** | **6,21** | **7.014** | **36** | **12,53** | **33.835** | **36** | **60,45** | **10.221** | **35** | **18,26** |
| Argentina | 5.299 | 38 | 100,00 | 58 | 39 | 1,09 | 315 | 39 | 5,94 | 369 | 40 | 6,96 | 3.261 | 38 | 61,54 | 1.296 | 39 | 24,46 |
| Bolivia | 822 | 35 | 100,00 | 28 | 36 | 3,41 | 46 | 34 | 5,60 | 119 | 36 | 14,48 | 441 | 36 | 53,65 | 188 | 33 | 22,87 |
| Brasil | 1.823 | 35 | 100,00 | 23 | 37 | 1,26 | 107 | 34 | 5,87 | 92 | 34 | 5,05 | 1.153 | 35 | 63,25 | 448 | 34 | 24,57 |
| Chile | 1.292 | 38 | 100,00 | 14 | 40 | 1,08 | 95 | 37 | 7,35 | 122 | 40 | 9,44 | 814 | 38 | 63,00 | 247 | 39 | 19,12 |
| Colombia | 13.197 | 35 | 100,00 | 263 | 38 | 1,99 | 804 | 35 | 6,09 | 1.548 | 36 | 11,73 | 8.120 | 36 | 61,53 | 2.462 | 34 | 18,66 |
| Cuba | 3.776 | 38 | 100,00 | 56 | 43 | 1,48 | 225 | 37 | 5,96 | 269 | 40 | 7,12 | 2.465 | 37 | 65,28 | 761 | 39 | 20,15 |
| Ecuador | 16.738 | 34 | 100,00 | 755 | 35 | 4,51 | 1.278 | 34 | 7,64 | 3.104 | 35 | 18,54 | 9.600 | 35 | 57,35 | 2.001 | 32 | 11,95 |
| El Salvador | 113 | 37 | 100,00 | 2 | 49 | 1,77 | 6 | 34 | 5,31 | 5 | 46 | 4,42 | 71 | 36 | 62,83 | 29 | 35 | 25,66 |
| Honduras | 205 | 34 | 100,00 | 3 | 36 | 1,46 | 17 | 34 | 8,29 | 14 | 37 | 6,83 | 132 | 35 | 64,39 | 39 | 30 | 19,02 |
| Méjico | 579 | 36 | 100,00 | 8 | 34 | 1,38 | 26 | 35 | 4,49 | 23 | 36 | 3,97 | 335 | 36 | 57,86 | 187 | 36 | 32,30 |
| Paraguay | 125 | 36 | 100,00 | 3 | 33 | 2,40 | 4 | 32 | 3,20 | 9 | 35 | 7,20 | 67 | 37 | 53,60 | 42 | 35 | 33,60 |
| Perú | 5.194 | 36 | 100,00 | 121 | 39 | 2,33 | 236 | 37 | 4,54 | 633 | 37 | 12,19 | 3.324 | 36 | 64,00 | 880 | 34 | 16,94 |
| Rep. Dominicana | 3.227 | 33 | 100,00 | 46 | 35 | 1,43 | 131 | 33 | 4,06 | 457 | 35 | 14,16 | 1.913 | 34 | 59,28 | 680 | 30 | 21,07 |
| Uruguay | 1.315 | 38 | 100,00 | 13 | 38 | 0,99 | 81 | 39 | 6,16 | 93 | 40 | 7,07 | 818 | 38 | 62,21 | 310 | 39 | 23,57 |
| Venezuela | 1.916 | 37 | 100,00 | 25 | 37 | 1,30 | 83 | 37 | 4,33 | 128 | 37 | 6,68 | 1.097 | 37 | 57,25 | 583 | 38 | 30,43 |
| Otros Iberoamérica | 349 | 36 | 100,00 | 8 | 37 | 2,29 | 20 | 35 | 5,73 | 29 | 38 | 8,31 | 224 | 36 | 64,18 | 68 | 35 | 19,48 |
| **AMÉRICA DEL NORTE** | **589** | **41** | **100,00** | **8** | **39** | **1,36** | **39** | **41** | **6,62** | **24** | **45** | **4,07** | **416** | **41** | **70,63** | **102** | **40** | **17,32** |
| Canadá | 68 | 39 | 100,00 | 1 | 41 | 1,47 | 6 | 42 | 8,82 | 2 | 42 | 2,94 | 48 | 39 | 70,59 | 11 | 35 | 16,18 |
| Estados Unidos | 521 | 41 | 100,00 | 7 | 38 | 1,34 | 33 | 41 | 6,33 | 22 | 45 | 4,22 | 368 | 41 | 70,63 | 91 | 41 | 17,47 |
| **ASIA** | **4.067** | **36** | **100,00** | **155** | **36** | **3,81** | **358** | **36** | **8,80** | **523** | **37** | **12,86** | **2.471** | **37** | **60,76** | **560** | **33** | **13,77** |
| Armenia | 303 | 37 | 100,00 | 12 | 43 | 3,96 | 30 | 36 | 9,90 | 61 | 41 | 20,13 | 153 | 36 | 50,50 | 47 | 36 | 15,51 |
| Bangladesh | 177 | 32 | 100,00 | 3 | 30 | 1,69 | 13 | 32 | 7,34 | 11 | 34 | 6,21 | 116 | 33 | 65,54 | 34 | 26 | 19,21 |
| China | 434 | 35 | 100,00 | 7 | 36 | 1,61 | 29 | 39 | 6,68 | 9 | 40 | 2,07 | 301 | 37 | 69,35 | 88 | 30 | 20,28 |
| Filipinas | 569 | 39 | 100,00 | 6 | 50 | 1,05 | 10 | 34 | 1,76 | 6 | 42 | 1,05 | 500 | 39 | 87,87 | 47 | 37 | 8,26 |
| Georgia | 114 | 40 | 100,00 | 4 | 51 | 3,51 | 15 | 38 | 13,16 | 21 | 42 | 18,42 | 61 | 40 | 53,51 | 13 | 41 | 11,40 |
| India | 322 | 34 | 100,00 | 9 | 36 | 2,80 | 25 | 34 | 7,76 | 23 | 35 | 7,14 | 192 | 34 | 59,63 | 73 | 31 | 22,67 |
| Irán | 133 | 41 | 100,00 | — | — | — | 9 | 40 | 6,77 | 11 | 42 | 8,27 | 89 | 41 | 66,92 | 24 | 38 | 18,05 |
| Japón | 117 | 41 | 100,00 | 3 | 42 | 2,56 | 7 | 46 | 5,98 | 1 | 31 | 0,85 | 74 | 42 | 63,25 | 32 | 38 | 27,35 |
| Pakistán | 1.232 | 34 | 100,00 | 87 | 34 | 7,06 | 181 | 34 | 14,69 | 311 | 35 | 25,24 | 591 | 34 | 47,97 | 62 | 29 | 5,03 |
| Otros Asia | 666 | 38 | 100,00 | 24 | 34 | 3,60 | 39 | 39 | 5,86 | 69 | 38 | 10,36 | 394 | 38 | 59,16 | 140 | 35 | 21,02 |
| **OCEANÍA** | **216** | **35** | **100,00** | **13** | **35** | **6,02** | **16** | **39** | **7,41** | **43** | **34** | **19,91** | **108** | **35** | **50,00** | **36** | **32** | **16,67** |
| **No consta** | **74** | **36** | **100,00** | **6** | **37** | **8,11** | **3** | **34** | **4,05** | **18** | **35** | **24,32** | **37** | **35** | **50,00** | **10** | **39** | **13,51** |
| **TOTAL** | **155.222** | **36** | **100,00** | **9.598** | **37** | **6,18** | **10.997** | **36** | **7,08** | **24.104** | **36** | **15,53** | **85.255** | **36** | **54,92** | **25.268** | **34** | **16,28** |

**TABLA VIII.18**

**DEMANDANTES DE EMPLEO EXTRANJEROS SEGÚN CONTINENTE Y NACIONALIDAD POR GRUPO DE OCUPACIÓN**
**31-12-2004**

| CONTINENTE / NACIONALIDAD | TOTAL | GRUPO DE OCUPACIÓN | | | | | | | | | |
|---|---|---|---|---|---|---|---|---|---|---|---|
| | | 1 | 2 | 3 | 4 | 5 | 6 | 7 | 8 | 9 | No consta |
| **TOTAL** | **155.222** | **1.173** | **6.128** | **6.948** | **12.287** | **32.062** | **5.017** | **19.392** | **5.464** | **66.721** | **30** |
| **EUROPA COMUNITARIA** | **33.209** | **858** | **3.102** | **3.251** | **5.362** | **9.732** | **554** | **2.863** | **1.097** | **6.382** | **8** |
| Alemania | 4.716 | 177 | 508 | 550 | 1.086 | 1.493 | 70 | 282 | 102 | 448 | — |
| Austria | 341 | 14 | 40 | 50 | 61 | 115 | 3 | 16 | 6 | 36 | — |
| Bélgica | 1.113 | 38 | 103 | 128 | 252 | 351 | 12 | 53 | 27 | 149 | — |
| Dinamarca | 250 | 13 | 38 | 33 | 73 | 61 | 2 | 6 | 7 | 17 | — |
| Eslovaquia | 140 | — | 8 | 10 | 18 | 46 | 3 | 16 | 6 | 33 | — |
| Finlandia | 236 | 4 | 18 | 30 | 63 | 90 | — | 12 | 1 | 18 | — |
| Francia | 4.459 | 207 | 568 | 560 | 821 | 1.206 | 49 | 246 | 116 | 685 | 1 |
| Grecia | 150 | 3 | 13 | 18 | 19 | 41 | 3 | 18 | 11 | 24 | — |
| Irlanda | 303 | 11 | 97 | 34 | 37 | 81 | 6 | 12 | 6 | 19 | — |
| Italia | 7.090 | 148 | 584 | 906 | 1.113 | 2.224 | 44 | 582 | 260 | 1.228 | 1 |
| Lituania | 281 | 2 | 10 | 1 | 12 | 53 | 17 | 41 | 12 | 133 | — |
| Noruega | 153 | 4 | 17 | 19 | 44 | 41 | 2 | 5 | 1 | 19 | 1 |
| Países Bajos | 1.247 | 59 | 121 | 144 | 321 | 394 | 16 | 35 | 18 | 139 | — |
| Polonia | 1.371 | 5 | 80 | 63 | 116 | 250 | 17 | 319 | 75 | 446 | — |
| Portugal | 5.609 | 34 | 100 | 207 | 250 | 1.151 | 240 | 985 | 335 | 2.306 | 1 |
| Reino Unido | 4.545 | 100 | 689 | 381 | 806 | 1.735 | 58 | 176 | 88 | 510 | 2 |
| Rep. Checa | 218 | 1 | 17 | 10 | 38 | 83 | 4 | 16 | 9 | 40 | — |
| Suecia | 539 | 23 | 54 | 62 | 136 | 197 | 2 | 15 | 6 | 43 | 1 |
| Suiza | 228 | 12 | 17 | 28 | 55 | 64 | 2 | 10 | 2 | 38 | — |
| Otros Europa Comunitaria | 220 | 3 | 20 | 17 | 41 | 56 | 4 | 18 | 9 | 51 | 1 |
| **RESTO DE EUROPA** | **11.146** | **27** | **450** | **353** | **667** | **2.211** | **306** | **1.835** | **749** | **4.548** | **—** |
| Bosnia-Herzegovina | 117 | — | 13 | 8 | 16 | 29 | 1 | 6 | 5 | 39 | — |
| Bulgaria | 2.318 | 3 | 65 | 66 | 78 | 422 | 93 | 361 | 222 | 1.008 | — |
| Moldavia | 268 | — | 15 | 5 | 26 | 67 | 5 | 41 | 6 | 103 | — |
| Rumanía | 4.502 | 6 | 80 | 75 | 199 | 799 | 120 | 897 | 390 | 1.936 | — |
| Rusia | 1.388 | 7 | 152 | 95 | 179 | 404 | 24 | 107 | 23 | 397 | — |
| Serbia-Montenegro | 199 | 1 | 26 | 17 | 34 | 42 | 2 | 19 | 8 | 50 | — |
| Ucrania | 2.021 | 2 | 64 | 69 | 95 | 374 | 56 | 375 | 84 | 902 | — |
| Otros Resto de Europa | 333 | 8 | 35 | 18 | 40 | 74 | 5 | 29 | 11 | 113 | — |
| **ÁFRICA** | **49.951** | **29** | **562** | **499** | **850** | **5.179** | **3.333** | **7.577** | **1.535** | **30.379** | **8** |
| Angola | 175 | — | 5 | 7 | 9 | 20 | 2 | 37 | 12 | 83 | — |
| Argelia | 3.608 | 9 | 65 | 71 | 87 | 268 | 175 | 607 | 192 | 2.133 | 1 |
| Cabo Verde | 171 | — | 2 | 1 | 7 | 30 | 4 | 34 | 2 | 91 | — |
| Camerún | 218 | — | 9 | 9 | 8 | 30 | 2 | 25 | 3 | 132 | — |
| Congo | 183 | 1 | 4 | 3 | 6 | 25 | 3 | 31 | 3 | 107 | — |
| Egipto | 125 | 1 | 10 | 6 | 9 | 21 | 3 | 18 | 13 | 44 | — |
| Gambia | 1.196 | 1 | 2 | 1 | 7 | 38 | 78 | 95 | 62 | 912 | — |
| Ghana | 530 | — | 6 | 5 | 1 | 30 | 24 | 79 | 6 | 379 | — |
| Guinea | 550 | — | 3 | 10 | 11 | 71 | 9 | 83 | 24 | 339 | — |
| Guinea Bissau | 242 | — | 2 | 2 | 3 | 19 | 14 | 72 | 8 | 122 | — |
| Guinea Ecuatorial | 678 | — | 14 | 14 | 27 | 133 | 5 | 72 | 12 | 401 | — |
| Liberia | 119 | — | 2 | 2 | 2 | 7 | 5 | 23 | 3 | 75 | — |
| Malí | 512 | — | — | 1 | 3 | 7 | 16 | 81 | 12 | 392 | — |
| Marruecos | 36.687 | 10 | 349 | 303 | 554 | 4.002 | 2.745 | 5.713 | 1.059 | 21.946 | 6 |
| Mauritania | 942 | — | 7 | 11 | 12 | 90 | 47 | 95 | 15 | 665 | — |
| Nigeria | 1.235 | — | 13 | 8 | 20 | 106 | 21 | 127 | 20 | 920 | — |
| Senegal | 1.728 | 1 | 12 | 19 | 31 | 146 | 133 | 228 | 56 | 1.102 | — |
| Sierra Leona | 135 | — | 2 | 1 | 2 | 7 | 2 | 29 | 5 | 86 | 1 |
| Túnez | 117 | 3 | 9 | 5 | 7 | 19 | 6 | 23 | 7 | 38 | — |
| Otros África | 800 | 3 | 46 | 20 | 44 | 110 | 39 | 105 | 21 | 412 | — |
| **IBEROAMÉRICA** | **55.970** | **196** | **1.652** | **2.613** | **5.073** | **13.684** | **752** | **6.611** | **1.930** | **23.448** | **11** |
| Argentina | 5.299 | 55 | 347 | 657 | 884 | 1.506 | 49 | 491 | 189 | 1.120 | 1 |
| Bolivia | 822 | 2 | 18 | 29 | 61 | 177 | 16 | 118 | 24 | 377 | — |
| Brasil | 1.823 | 10 | 77 | 104 | 194 | 594 | 13 | 104 | 31 | 695 | 1 |
| Chile | 1.292 | 11 | 57 | 121 | 165 | 348 | 9 | 150 | 47 | 384 | — |
| Colombia | 13.197 | 35 | 280 | 495 | 1.098 | 3.591 | 133 | 1.380 | 508 | 5.674 | 3 |
| Cuba | 3.776 | 14 | 264 | 247 | 422 | 1.221 | 42 | 321 | 61 | 1.184 | — |
| Ecuador | 16.738 | 14 | 95 | 231 | 813 | 2.884 | 333 | 2.700 | 777 | 8.888 | 3 |
| El Salvador | 113 | 1 | 7 | 7 | 8 | 35 | 2 | 9 | 2 | 42 | — |
| Honduras | 205 | — | 4 | 10 | 21 | 60 | 4 | 15 | 5 | 86 | — |
| Méjico | 579 | 12 | 95 | 82 | 151 | 122 | 1 | 20 | 3 | 93 | — |
| Paraguay | 125 | 1 | 4 | 8 | 21 | 30 | 2 | 15 | 7 | 37 | — |
| Perú | 5.194 | 13 | 166 | 225 | 540 | 1.201 | 95 | 630 | 144 | 2.177 | 3 |
| Rep. Dominicana | 3.227 | 3 | 21 | 52 | 135 | 814 | 30 | 366 | 43 | 1.763 | — |
| Uruguay | 1.315 | 11 | 44 | 111 | 176 | 425 | 6 | 158 | 47 | 337 | — |
| Venezuela | 1.916 | 11 | 141 | 219 | 329 | 599 | 13 | 101 | 33 | 470 | — |
| Otros Iberoamérica | 349 | 3 | 32 | 15 | 55 | 77 | 4 | 33 | 9 | 121 | — |
| **AMÉRICA DEL NORTE** | **589** | **40** | **170** | **95** | **107** | **81** | **4** | **23** | **6** | **61** | **2** |
| Canadá | 68 | 3 | 17 | 10 | 12 | 10 | 1 | 5 | 1 | 9 | — |
| Estados Unidos | 521 | 37 | 153 | 85 | 95 | 71 | 3 | 18 | 5 | 52 | 2 |
| **ASIA** | **4.067** | **19** | **174** | **122** | **208** | **1.125** | **60** | **442** | **137** | **1.779** | **1** |
| Armenia | 303 | 1 | 14 | 8 | 14 | 55 | 13 | 64 | 18 | 116 | — |
| Bangladesh | 177 | — | 2 | 2 | 2 | 55 | — | 18 | 9 | 89 | — |
| China | 434 | 3 | 16 | 12 | 25 | 224 | 1 | 11 | 6 | 136 | — |
| Filipinas | 569 | 1 | 15 | 10 | 25 | 259 | 8 | 10 | 8 | 233 | — |
| Georgia | 114 | — | 10 | 2 | 5 | 17 | 4 | 18 | 4 | 54 | — |
| India | 322 | 1 | 4 | 2 | 20 | 127 | 1 | 25 | 6 | 136 | — |
| Irán | 133 | 2 | 13 | 13 | 13 | 37 | — | 17 | 8 | 30 | — |
| Japón | 117 | 1 | 31 | 19 | 33 | 22 | — | — | 1 | 10 | — |
| Pakistán | 1.232 | 2 | 6 | 6 | 12 | 170 | 21 | 209 | 53 | 753 | — |
| Otros Asia | 666 | 8 | 63 | 48 | 59 | 159 | 12 | 70 | 24 | 222 | 1 |
| **OCEANÍA** | **216** | **3** | **16** | **13** | **19** | **32** | **8** | **29** | **7** | **89** | **—** |
| **No consta** | **74** | **1** | **2** | **2** | **1** | **18** | **—** | **12** | **3** | **35** | **—** |
| **TOTAL** | **155.222** | **1.173** | **6.128** | **6.948** | **12.287** | **32.062** | **5.017** | **19.392** | **5.464** | **66.721** | **30** |

**TABLA VIII.19**

**DEMANDANTES DE EMPLEO EXTRANJEROS SEGÚN CONTINENTE Y NACIONALIDAD POR NIVEL DE ESTUDIOS TERMINADOS**
**31-12-2004**

| CONTINENTE / NACIONALIDAD | TOTAL | NIVEL DE ESTUDIOS TERMINADOS | | | | | | | |
|---|---|---|---|---|---|---|---|---|---|
| | | Analfabetos | Estudios primarios incompletos | ESTUDIOS SECUNDARIOS | | ESTUDIOS POSTSECUNDARIOS | | | No consta |
| | | | | Programas de formación profesional | Educación general | Estudios Técnico-profesionales superiores | Primer ciclo | Segundo y tercer ciclo | |
| **TOTAL** | **155.222** | **1.662** | **23.157** | **407** | **124.353** | **1.269** | **1.276** | **3.097** | **1** |
| **EUROPA COMUNITARIA** | **33.209** | **181** | **2.764** | **155** | **27.453** | **528** | **583** | **1.545** | **—** |
| Alemania | 4.716 | 19 | 279 | 25 | 3.952 | 87 | 122 | 232 | — |
| Austria | 341 | — | 21 | 2 | 281 | 4 | 12 | 21 | — |
| Bélgica | 1.113 | 8 | 90 | 11 | 892 | 18 | 33 | 61 | — |
| Dinamarca | 250 | 2 | 24 | 1 | 200 | 3 | 6 | 14 | — |
| Eslovaquia | 140 | — | 14 | — | 121 | 2 | — | 3 | — |
| Finlandia | 236 | 3 | 20 | 1 | 191 | 4 | 7 | 10 | — |
| Francia | 4.459 | 10 | 261 | 30 | 3.614 | 93 | 114 | 337 | — |
| Grecia | 150 | 3 | 11 | 1 | 127 | 1 | — | 7 | — |
| Irlanda | 303 | 1 | 20 | — | 239 | 4 | 9 | 30 | — |
| Italia | 7.090 | 20 | 548 | 19 | 5.864 | 142 | 121 | 376 | — |
| Lituania | 281 | 8 | 79 | — | 187 | 1 | 5 | 1 | — |
| Noruega | 153 | — | 14 | 2 | 131 | — | 3 | 3 | — |
| Países Bajos | 1.247 | 6 | 106 | 8 | 997 | 20 | 39 | 71 | — |
| Polonia | 1.371 | 6 | 99 | 12 | 1.166 | 39 | 7 | 42 | — |
| Portugal | 5.609 | 60 | 720 | 24 | 4.681 | 47 | 21 | 56 | — |
| Reino Unido | 4.545 | 28 | 356 | 15 | 3.816 | 43 | 65 | 222 | — |
| Rep. Checa | 218 | 2 | 19 | — | 188 | 1 | 3 | 5 | — |
| Suecia | 539 | 2 | 46 | 1 | 437 | 7 | 9 | 37 | — |
| Suiza | 228 | 2 | 20 | 3 | 184 | 8 | 3 | 8 | — |
| Otros Europa Comunitaria | 220 | 1 | 17 | — | 185 | 4 | 4 | 9 | — |
| **RESTO DE EUROPA** | **11.146** | **100** | **1.740** | **19** | **8.930** | **87** | **74** | **196** | **—** |
| Bosnia-Herzegovina | 117 | 1 | 9 | — | 98 | 2 | 3 | 4 | — |
| Bulgaria | 2.318 | 13 | 312 | 4 | 1.909 | 21 | 16 | 43 | — |
| Moldavia | 268 | 3 | 36 | 1 | 218 | 3 | 2 | 5 | — |
| Rumanía | 4.502 | 46 | 737 | 5 | 3.627 | 26 | 19 | 42 | — |
| Rusia | 1.388 | 14 | 215 | 2 | 1.074 | 16 | 19 | 48 | — |
| Serbia-Montenegro | 199 | — | 17 | 1 | 156 | 6 | 1 | 18 | — |
| Ucrania | 2.021 | 23 | 377 | 5 | 1.574 | 7 | 11 | 24 | — |
| Otros Resto de Europa | 333 | — | 37 | 1 | 274 | 6 | 3 | 12 | — |
| **ÁFRICA** | **49.951** | **1.027** | **12.182** | **90** | **36.104** | **195** | **85** | **267** | **1** |
| Angola | 175 | — | 11 | 1 | 157 | 2 | — | 4 | — |
| Argelia | 3.608 | 32 | 693 | 7 | 2.816 | 22 | 6 | 32 | — |
| Cabo Verde | 171 | 1 | 30 | — | 137 | 2 | 1 | — | — |
| Camerún | 218 | — | 30 | — | 183 | 3 | — | 2 | — |
| Congo | 183 | — | 20 | 1 | 160 | — | — | 2 | — |
| Egipto | 125 | 1 | 17 | — | 100 | — | — | 7 | — |
| Gambia | 1.196 | 25 | 298 | — | 871 | — | 1 | 1 | — |
| Ghana | 530 | 4 | 131 | 3 | 391 | — | — | 1 | — |
| Guinea | 550 | 6 | 106 | 5 | 413 | 15 | 4 | 1 | — |
| Guinea Bissau | 242 | 5 | 47 | — | 190 | — | — | — | — |
| Guinea Ecuatorial | 678 | 4 | 72 | 9 | 553 | 20 | 11 | 9 | — |
| Liberia | 119 | 3 | 17 | 1 | 98 | — | — | — | — |
| Malí | 512 | 12 | 142 | — | 358 | — | — | — | — |
| Marruecos | 36.687 | 864 | 9.584 | 57 | 25.850 | 117 | 50 | 164 | 1 |
| Mauritania | 942 | 13 | 241 | — | 679 | 2 | 4 | 3 | — |
| Nigeria | 1.235 | 17 | 233 | — | 974 | — | 1 | 10 | — |
| Senegal | 1.728 | 29 | 348 | 2 | 1.344 | 1 | 1 | 3 | — |
| Sierra Leona | 135 | 1 | 16 | — | 117 | — | — | 1 | — |
| Túnez | 117 | 1 | 14 | 1 | 95 | — | 1 | 5 | — |
| Otros África | 800 | 9 | 132 | 3 | 618 | 11 | 5 | 22 | — |
| **IBEROAMÉRICA** | **55.970** | **310** | **5.810** | **132** | **47.904** | **424** | **483** | **907** | **—** |
| Argentina | 5.299 | 21 | 391 | 16 | 4.492 | 105 | 85 | 189 | — |
| Bolivia | 822 | 9 | 104 | 1 | 689 | 4 | 2 | 13 | — |
| Brasil | 1.823 | 9 | 179 | 3 | 1.572 | 17 | 12 | 31 | — |
| Chile | 1.292 | 9 | 115 | 9 | 1.104 | 20 | 12 | 23 | — |
| Colombia | 13.197 | 70 | 1.421 | 31 | 11.305 | 78 | 114 | 178 | — |
| Cuba | 3.776 | 15 | 330 | 15 | 3.197 | 44 | 48 | 127 | — |
| Ecuador | 16.738 | 113 | 2.179 | 22 | 14.248 | 50 | 53 | 73 | — |
| El Salvador | 113 | 1 | 13 | — | 91 | 2 | 1 | 5 | — |
| Honduras | 205 | 1 | 17 | 3 | 174 | 2 | 2 | 6 | — |
| Méjico | 579 | 1 | 39 | 2 | 473 | 5 | 9 | 50 | — |
| Paraguay | 125 | — | 11 | — | 109 | — | 2 | 3 | — |
| Perú | 5.194 | 18 | 366 | 17 | 4.549 | 58 | 93 | 93 | — |
| Rep. Dominicana | 3.227 | 29 | 376 | 2 | 2.794 | 7 | 9 | 10 | — |
| Uruguay | 1.315 | 4 | 111 | 3 | 1.150 | 16 | 13 | 18 | — |
| Venezuela | 1.916 | 10 | 137 | 6 | 1.653 | 13 | 25 | 72 | — |
| Otros Iberoamérica | 349 | — | 21 | 2 | 304 | 3 | 3 | 16 | — |
| **AMÉRICA DEL NORTE** | **589** | **2** | **13** | **—** | **457** | **9** | **28** | **80** | **—** |
| Canadá | 68 | — | 3 | — | 55 | 1 | 3 | 6 | — |
| Estados Unidos | 521 | 2 | 10 | — | 402 | 8 | 25 | 74 | — |
| **ASIA** | **4.067** | **39** | **604** | **11** | **3.278** | **22** | **19** | **94** | **—** |
| Armenia | 303 | 3 | 27 | 1 | 265 | 2 | — | 5 | — |
| Bangladesh | 177 | — | 26 | 1 | 145 | — | — | 5 | — |
| China | 434 | 7 | 52 | 1 | 361 | 2 | 3 | 8 | — |
| Filipinas | 569 | 4 | 41 | 3 | 515 | — | — | 6 | — |
| Georgia | 114 | 1 | 22 | — | 85 | 1 | — | 5 | — |
| India | 322 | 2 | 43 | — | 272 | 2 | 1 | 2 | — |
| Irán | 133 | 1 | 7 | 1 | 111 | 3 | 2 | 8 | — |
| Japón | 117 | — | 3 | — | 95 | 1 | 1 | 17 | — |
| Pakistán | 1.232 | 15 | 301 | 2 | 905 | 2 | 1 | 6 | — |
| Otros Asia | 666 | 6 | 82 | 2 | 524 | 9 | 11 | 32 | — |
| **OCEANÍA** | **216** | **2** | **29** | **—** | **172** | **3** | **3** | **7** | **—** |
| **No consta** | **74** | **1** | **15** | **—** | **55** | **1** | **1** | **1** | **—** |
| **TOTAL** | **155.222** | **1.662** | **23.157** | **407** | **124.353** | **1.269** | **1.276** | **3.097** | **1** |

VIII

**TABLA VIII.20**

**DEMANDANTES DE EMPLEO EXTRANJEROS SEGÚN CONTINENTE Y NACIONALIDAD POR TIEMPO DE DURACIÓN DE LA DEMANDA**
**31-12-2004**

| CONTINENTE / NACIONALIDAD | TOTAL | TIEMPO DE DURACIÓN DE LA DEMANDA | | | | | | | | |
|---|---|---|---|---|---|---|---|---|---|---|
| | | <=3 meses | > 3 meses y <= 6 meses | > 6 meses y <= 9 meses | > 9 meses y <= 12 meses | > 12 meses y <= 15 meses | > 15 meses y <= 18 meses | > 18 meses y <= 21 meses | > 21 meses y <= 24 meses | > de 24 meses |
| **TOTAL** | **155.222** | **101.004** | **25.453** | **10.370** | **5.797** | **3.504** | **2.179** | **1.499** | **1.210** | **4.206** |
| **EUROPA COMUNITARIA** | **33.209** | **19.085** | **5.177** | **2.463** | **1.678** | **1.165** | **778** | **531** | **446** | **1.886** |
| Alemania | 4.716 | 2.678 | 662 | 342 | 255 | 178 | 106 | 97 | 82 | 316 |
| Austria | 341 | 184 | 47 | 31 | 21 | 14 | 11 | 6 | 4 | 23 |
| Bélgica | 1.113 | 635 | 180 | 80 | 42 | 47 | 27 | 18 | 10 | 74 |
| Dinamarca | 250 | 132 | 34 | 22 | 11 | 13 | 10 | 5 | 4 | 19 |
| Eslovaquia | 140 | 85 | 26 | 11 | 8 | 4 | 4 | — | 1 | 1 |
| Finlandia | 236 | 138 | 26 | 16 | 12 | 10 | 7 | 9 | 4 | 14 |
| Francia | 4.459 | 2.403 | 762 | 344 | 264 | 179 | 119 | 75 | 53 | 260 |
| Grecia | 150 | 91 | 31 | 12 | 4 | — | 3 | 1 | 3 | 5 |
| Irlanda | 303 | 160 | 53 | 27 | 15 | 15 | 7 | 6 | 3 | 17 |
| Italia | 7.090 | 4.487 | 1.124 | 481 | 317 | 191 | 136 | 63 | 77 | 214 |
| Lituania | 281 | 185 | 59 | 22 | 7 | 4 | — | — | 2 | 2 |
| Noruega | 153 | 84 | 35 | 14 | 7 | 2 | 7 | 1 | 1 | 2 |
| Países Bajos | 1.247 | 759 | 156 | 76 | 73 | 53 | 32 | 17 | 17 | 64 |
| Polonia | 1.371 | 708 | 266 | 141 | 82 | 49 | 32 | 20 | 14 | 59 |
| Portugal | 5.609 | 2.847 | 912 | 441 | 311 | 215 | 151 | 117 | 103 | 512 |
| Reino Unido | 4.545 | 2.826 | 595 | 310 | 198 | 149 | 102 | 73 | 55 | 237 |
| Rep. Checa | 218 | 137 | 43 | 13 | 14 | 4 | 1 | 4 | — | 2 |
| Suecia | 539 | 311 | 79 | 41 | 18 | 20 | 13 | 12 | 6 | 39 |
| Suiza | 228 | 110 | 50 | 20 | 9 | 9 | 6 | 3 | 2 | 19 |
| Otros Europa Comunitaria | 220 | 125 | 37 | 19 | 10 | 9 | 4 | 4 | 5 | 7 |
| **RESTO DE EUROPA** | **11.146** | **7.616** | **1.981** | **765** | **318** | **164** | **102** | **52** | **38** | **110** |
| Bosnia-Herzegovina | 117 | 58 | 20 | 12 | 4 | 4 | 5 | 2 | 2 | 10 |
| Bulgaria | 2.318 | 1.664 | 386 | 143 | 59 | 26 | 21 | 7 | 3 | 9 |
| Moldavia | 268 | 193 | 48 | 16 | 4 | 3 | 2 | 1 | — | 1 |
| Rumanía | 4.502 | 3.162 | 796 | 316 | 119 | 49 | 24 | 12 | 9 | 15 |
| Rusia | 1.388 | 878 | 248 | 92 | 50 | 41 | 21 | 13 | 12 | 33 |
| Serbia-Montenegro | 199 | 107 | 29 | 22 | 6 | 6 | 2 | 4 | 4 | 19 |
| Ucrania | 2.021 | 1.354 | 395 | 137 | 64 | 23 | 20 | 7 | 7 | 14 |
| Otros Resto de Europa | 333 | 200 | 59 | 27 | 12 | 12 | 7 | 6 | 1 | 9 |
| **ÁFRICA** | **49.951** | **32.898** | **8.483** | **3.322** | **1.630** | **1.012** | **607** | **442** | **370** | **1.187** |
| Angola | 175 | 110 | 32 | 13 | 8 | 4 | 2 | 3 | — | 3 |
| Argelia | 3.608 | 2.543 | 628 | 193 | 76 | 55 | 31 | 28 | 14 | 40 |
| Cabo Verde | 171 | 103 | 25 | 8 | 4 | 6 | 4 | 4 | 5 | 12 |
| Camerún | 218 | 156 | 26 | 18 | 6 | 5 | 1 | 2 | — | 4 |
| Congo | 183 | 124 | 27 | 9 | 9 | 7 | 3 | 1 | — | 3 |
| Egipto | 125 | 74 | 19 | 14 | 10 | 2 | 2 | — | 1 | 3 |
| Gambia | 1.196 | 848 | 214 | 65 | 21 | 19 | 10 | 4 | 2 | 13 |
| Ghana | 530 | 374 | 95 | 31 | 10 | 7 | 3 | — | 3 | 7 |
| Guinea | 550 | 405 | 76 | 35 | 17 | 8 | 3 | 3 | — | 3 |
| Guinea Bissau | 242 | 183 | 30 | 14 | 7 | 2 | 3 | 1 | — | 2 |
| Guinea Ecuatorial | 678 | 416 | 130 | 38 | 42 | 16 | 9 | 5 | 7 | 15 |
| Liberia | 119 | 76 | 15 | 15 | 6 | 3 | — | — | — | 4 |
| Malí | 512 | 406 | 73 | 21 | 6 | 1 | 1 | — | 1 | 3 |
| Marruecos | 36.687 | 23.340 | 6.374 | 2.609 | 1.313 | 823 | 497 | 374 | 326 | 1.031 |
| Mauritania | 942 | 734 | 146 | 32 | 12 | 5 | 6 | 2 | 2 | 3 |
| Nigeria | 1.235 | 944 | 174 | 73 | 16 | 10 | 6 | 3 | 3 | 6 |
| Senegal | 1.728 | 1.347 | 238 | 71 | 28 | 16 | 14 | 5 | 2 | 7 |
| Sierra Leona | 135 | 104 | 15 | 9 | 2 | 2 | — | — | 1 | 2 |
| Túnez | 117 | 76 | 19 | 5 | 6 | 1 | 6 | — | — | 4 |
| Otros África | 800 | 535 | 127 | 49 | 31 | 20 | 6 | 7 | 3 | 22 |
| **IBEROAMÉRICA** | **55.970** | **38.250** | **9.039** | **3.493** | **1.954** | **1.034** | **627** | **420** | **320** | **833** |
| Argentina | 5.299 | 3.241 | 964 | 398 | 246 | 138 | 96 | 57 | 50 | 109 |
| Bolivia | 822 | 587 | 130 | 50 | 21 | 12 | 5 | 3 | 5 | 9 |
| Brasil | 1.823 | 1.105 | 339 | 131 | 88 | 45 | 30 | 24 | 16 | 45 |
| Chile | 1.292 | 821 | 220 | 89 | 54 | 29 | 12 | 16 | 15 | 36 |
| Colombia | 13.197 | 9.029 | 2.180 | 834 | 465 | 234 | 132 | 87 | 79 | 157 |
| Cuba | 3.776 | 2.125 | 678 | 331 | 192 | 119 | 91 | 49 | 41 | 150 |
| Ecuador | 16.738 | 12.751 | 2.402 | 806 | 376 | 191 | 75 | 47 | 31 | 59 |
| El Salvador | 113 | 72 | 15 | 8 | 6 | 1 | 3 | — | 2 | 6 |
| Honduras | 205 | 117 | 42 | 19 | 9 | 4 | 3 | 3 | 1 | 7 |
| Méjico | 579 | 274 | 125 | 57 | 38 | 13 | 14 | 12 | 11 | 35 |
| Paraguay | 125 | 86 | 25 | 5 | 3 | 3 | — | — | — | 3 |
| Perú | 5.194 | 3.664 | 853 | 265 | 163 | 72 | 47 | 35 | 26 | 69 |
| Rep. Dominicana | 3.227 | 2.316 | 467 | 173 | 101 | 65 | 34 | 22 | 10 | 39 |
| Uruguay | 1.315 | 849 | 210 | 105 | 45 | 25 | 22 | 20 | 12 | 27 |
| Venezuela | 1.916 | 1.004 | 332 | 199 | 130 | 73 | 51 | 39 | 17 | 71 |
| Otros Iberoamérica | 349 | 209 | 57 | 23 | 17 | 10 | 12 | 6 | 4 | 11 |
| **AMÉRICA DEL NORTE** | **589** | **241** | **118** | **51** | **46** | **37** | **17** | **10** | **9** | **60** |
| Canadá | 68 | 31 | 12 | 7 | 1 | 5 | 6 | 2 | 1 | 3 |
| Estados Unidos | 521 | 210 | 106 | 44 | 45 | 32 | 11 | 8 | 8 | 57 |
| **ASIA** | **4.067** | **2.729** | **616** | **251** | **159** | **82** | **45** | **41** | **27** | **117** |
| Armenia | 303 | 199 | 49 | 28 | 9 | 9 | — | 4 | 2 | 3 |
| Bangladesh | 177 | 137 | 23 | 8 | 4 | — | — | 3 | — | 2 |
| China | 434 | 295 | 57 | 31 | 18 | 8 | 7 | 5 | 3 | 10 |
| Filipinas | 569 | 353 | 77 | 43 | 37 | 18 | 11 | 5 | 4 | 21 |
| Georgia | 114 | 80 | 17 | 7 | 6 | 1 | — | 1 | — | 2 |
| India | 322 | 226 | 51 | 10 | 4 | 4 | 5 | 4 | 5 | 13 |
| Irán | 133 | 63 | 23 | 13 | 3 | 8 | 3 | 4 | 5 | 11 |
| Japón | 117 | 47 | 18 | 10 | 14 | 5 | 4 | 3 | 1 | 15 |
| Pakistán | 1.232 | 940 | 187 | 53 | 24 | 10 | 6 | 5 | 1 | 6 |
| Otros Asia | 666 | 389 | 114 | 48 | 40 | 19 | 9 | 7 | 6 | 34 |
| **OCEANÍA** | **216** | **143** | **28** | **17** | **8** | **9** | **1** | **3** | **—** | **7** |
| **No consta** | **74** | **42** | **11** | **8** | **4** | **1** | **2** | **—** | **—** | **6** |
| **TOTAL** | **155.222** | **101.004** | **25.453** | **10.370** | **5.797** | **3.504** | **2.179** | **1.499** | **1.210** | **4.206** |

**TABLA VIII.21**

**DEMANDANTES DE EMPLEO EXTRANJEROS SEGÚN CONTINENTE Y NACIONALIDAD POR TIPO DE PRESTACIÓN. PORCENTAJES HORIZONTALES Y PORCENTAJES VERTICALES 31-12-2004**

| CONTINENTE / NACIONALIDAD | PORCENTAJES HORIZONTALES | | | | | PORCENTAJES VERTICALES | | | | |
|---|---|---|---|---|---|---|---|---|---|---|
| | TOTAL | TIPO DE PRESTACIÓN | | | | TOTAL | TIPO DE PRESTACIÓN | | | |
| | | Contributiva | Subsidio | Subsidio Agrario | No Perceptores | | Contributiva | Subsidio | Subsidio Agrario | No Perceptores |
| **TOTAL** | **100,00** | **27,89** | **8,97** | **0,87** | **62,27** | **100,00** | **100,00** | **100,00** | **100,00** | **100,00** |
| **EUROPA COMUNITARIA** | **100,00** | **28,53** | **12,78** | **0,23** | **58,45** | **21,39** | **21,88** | **30,48** | **5,72** | **20,08** |
| Alemania | 100,00 | 31,79 | 14,31 | 0,15 | 53,75 | 3,04 | 3,46 | 4,85 | 0,52 | 2,62 |
| Austria | 100,00 | 33,33 | 13,16 | 0,29 | 53,22 | 0,22 | 0,26 | 0,32 | 0,07 | 0,19 |
| Bélgica | 100,00 | 29,74 | 11,32 | 0,18 | 58,76 | 0,72 | 0,76 | 0,91 | 0,15 | 0,68 |
| Dinamarca | 100,00 | 27,09 | 9,96 | — | 62,95 | 0,16 | 0,16 | 0,18 | — | 0,16 |
| Eslovaquia | 100,00 | 37,14 | 7,14 | — | 55,71 | 0,09 | 0,12 | 0,07 | — | 0,08 |
| Finlandia | 100,00 | 20,76 | 10,59 | — | 68,64 | 0,15 | 0,11 | 0,18 | — | 0,17 |
| Francia | 100,00 | 29,81 | 10,59 | 0,11 | 59,49 | 2,87 | 3,07 | 3,39 | 0,37 | 2,74 |
| Grecia | 100,00 | 25,33 | 9,33 | 0,67 | 64,67 | 0,10 | 0,09 | 0,10 | 0,07 | 0,10 |
| Irlanda | 100,00 | 34,21 | 11,18 | — | 54,61 | 0,20 | 0,24 | 0,24 | — | 0,17 |
| Italia | 100,00 | 27,47 | 9,73 | 0,13 | 62,67 | 4,57 | 4,50 | 4,96 | 0,67 | 4,60 |
| Lituania | 100,00 | 29,89 | 8,90 | — | 61,21 | 0,18 | 0,19 | 0,18 | — | 0,18 |
| Noruega | 100,00 | 31,82 | 3,25 | — | 64,94 | 0,10 | 0,11 | 0,04 | — | 0,10 |
| Países Bajos | 100,00 | 34,19 | 13,72 | 0,16 | 51,93 | 0,80 | 0,98 | 1,23 | 0,15 | 0,67 |
| Polonia | 100,00 | 33,89 | 6,12 | 0,07 | 59,91 | 0,88 | 1,07 | 0,60 | 0,07 | 0,85 |
| Portugal | 100,00 | 21,32 | 11,25 | 0,84 | 66,59 | 3,61 | 2,76 | 4,53 | 3,49 | 3,86 |
| Reino Unido | 100,00 | 30,22 | 23,72 | 0,02 | 46,04 | 2,93 | 3,17 | 7,74 | 0,07 | 2,16 |
| Rep. Checa | 100,00 | 34,40 | 15,60 | — | 50,00 | 0,14 | 0,17 | 0,24 | — | 0,11 |
| Suecia | 100,00 | 30,06 | 10,20 | — | 59,74 | 0,35 | 0,37 | 0,40 | — | 0,33 |
| Suiza | 100,00 | 26,75 | 11,84 | — | 61,40 | 0,15 | 0,14 | 0,19 | — | 0,14 |
| Otros Europa Comunitaria | 100,00 | 24,09 | 8,64 | 0,45 | 66,82 | 0,14 | 0,12 | 0,14 | 0,07 | 0,15 |
| **RESTO DE EUROPA** | **100,00** | **32,22** | **7,03** | **0,05** | **60,70** | **7,19** | **8,30** | **5,63** | **0,45** | **7,00** |
| Bosnia-Herzegovina | 100,00 | 23,93 | 10,26 | 0,85 | 64,96 | 0,08 | 0,06 | 0,09 | 0,07 | 0,08 |
| Bulgaria | 100,00 | 32,20 | 7,25 | — | 60,55 | 1,49 | 1,72 | 1,21 | — | 1,45 |
| Moldavia | 100,00 | 29,48 | 5,60 | — | 64,93 | 0,17 | 0,18 | 0,11 | — | 0,18 |
| Rumanía | 100,00 | 35,79 | 5,18 | 0,11 | 58,92 | 2,90 | 3,72 | 1,67 | 0,37 | 2,74 |
| Rusia | 100,00 | 21,92 | 11,54 | — | 66,55 | 0,89 | 0,70 | 1,15 | — | 0,96 |
| Serbia-Montenegro | 100,00 | 30,50 | 13,00 | — | 56,50 | 0,13 | 0,14 | 0,19 | — | 0,12 |
| Ucrania | 100,00 | 32,79 | 6,74 | — | 60,48 | 1,30 | 1,53 | 0,98 | — | 1,26 |
| Otros Resto de Europa | 100,00 | 29,62 | 9,97 | — | 60,41 | 0,22 | 0,23 | 0,24 | — | 0,21 |
| **ÁFRICA** | **100,00** | **27,70** | **8,96** | **2,44** | **60,90** | **32,18** | **31,95** | **32,14** | **90,71** | **31,47** |
| Angola | 100,00 | 30,29 | 9,14 | — | 60,57 | 0,11 | 0,12 | 0,11 | — | 0,11 |
| Argelia | 100,00 | 25,83 | 7,38 | 0,53 | 66,27 | 2,32 | 2,15 | 1,91 | 1,41 | 2,47 |
| Cabo Verde | 100,00 | 22,22 | 10,53 | — | 67,25 | 0,11 | 0,09 | 0,13 | — | 0,12 |
| Camerún | 100,00 | 26,27 | 6,45 | — | 67,28 | 0,14 | 0,13 | 0,10 | — | 0,15 |
| Congo | 100,00 | 26,78 | 8,20 | — | 65,03 | 0,12 | 0,11 | 0,11 | — | 0,12 |
| Egipto | 100,00 | 24,80 | 10,40 | — | 64,80 | 0,08 | 0,07 | 0,09 | — | 0,08 |
| Gambia | 100,00 | 34,23 | 10,79 | 0,25 | 54,73 | 0,77 | 0,94 | 0,93 | 0,22 | 0,68 |
| Ghana | 100,00 | 39,51 | 3,21 | — | 57,28 | 0,34 | 0,48 | 0,12 | — | 0,31 |
| Guinea | 100,00 | 32,36 | 6,55 | 0,18 | 60,91 | 0,35 | 0,41 | 0,26 | 0,07 | 0,35 |
| Guinea Bissau | 100,00 | 44,21 | 4,55 | 1,65 | 49,59 | 0,16 | 0,25 | 0,08 | 0,30 | 0,12 |
| Guinea Ecuatorial | 100,00 | 22,01 | 10,34 | 0,15 | 67,50 | 0,44 | 0,34 | 0,50 | 0,07 | 0,47 |
| Liberia | 100,00 | 38,66 | 5,88 | — | 55,46 | 0,08 | 0,11 | 0,05 | — | 0,07 |
| Malí | 100,00 | 44,62 | 2,74 | 0,20 | 52,45 | 0,33 | 0,53 | 0,10 | 0,07 | 0,28 |
| Marruecos | 100,00 | 26,35 | 9,67 | 3,20 | 60,78 | 23,64 | 22,33 | 25,49 | 87,21 | 23,07 |
| Mauritania | 100,00 | 42,46 | 3,61 | 0,42 | 53,50 | 0,61 | 0,92 | 0,24 | 0,30 | 0,52 |
| Nigeria | 100,00 | 30,74 | 6,08 | — | 63,18 | 0,79 | 0,88 | 0,54 | — | 0,81 |
| Senegal | 100,00 | 35,46 | 6,20 | 0,46 | 57,88 | 1,11 | 1,41 | 0,77 | 0,59 | 1,03 |
| Sierra Leona | 100,00 | 31,34 | 2,99 | — | 65,67 | 0,09 | 0,10 | 0,03 | — | 0,09 |
| Túnez | 100,00 | 25,64 | 12,82 | — | 61,54 | 0,08 | 0,07 | 0,11 | — | 0,07 |
| Otros África | 100,00 | 27,11 | 7,96 | 0,75 | 64,18 | 0,52 | 0,50 | 0,46 | 0,45 | 0,53 |
| **IBEROAMÉRICA** | **100,00** | **26,20** | **7,24** | **0,06** | **66,50** | **36,07** | **33,87** | **29,11** | **2,68** | **38,52** |
| Argentina | 100,00 | 23,31 | 8,95 | 0,06 | 67,69 | 3,41 | 2,85 | 3,41 | 0,22 | 3,71 |
| Bolivia | 100,00 | 19,83 | 6,57 | — | 73,60 | 0,53 | 0,38 | 0,39 | — | 0,63 |
| Brasil | 100,00 | 20,39 | 9,81 | 0,05 | 69,74 | 1,18 | 0,86 | 1,29 | 0,07 | 1,32 |
| Chile | 100,00 | 25,77 | 8,67 | 0,08 | 65,48 | 0,83 | 0,77 | 0,80 | 0,07 | 0,88 |
| Colombia | 100,00 | 24,90 | 7,73 | 0,05 | 67,32 | 8,50 | 7,59 | 7,32 | 0,52 | 9,19 |
| Cuba | 100,00 | 21,20 | 10,37 | 0,21 | 68,22 | 2,44 | 1,85 | 2,82 | 0,59 | 2,67 |
| Ecuador | 100,00 | 32,17 | 5,54 | 0,02 | 62,27 | 10,78 | 12,44 | 6,66 | 0,30 | 10,78 |
| El Salvador | 100,00 | 23,01 | 6,19 | — | 70,80 | 0,07 | 0,06 | 0,05 | — | 0,08 |
| Honduras | 100,00 | 22,44 | 9,27 | 0,49 | 67,80 | 0,13 | 0,11 | 0,14 | 0,07 | 0,14 |
| Méjico | 100,00 | 16,98 | 7,28 | — | 75,74 | 0,37 | 0,23 | 0,30 | — | 0,45 |
| Paraguay | 100,00 | 16,80 | 5,60 | 0,80 | 76,80 | 0,08 | 0,05 | 0,05 | 0,07 | 0,10 |
| Perú | 100,00 | 25,81 | 5,26 | 0,08 | 68,86 | 3,35 | 3,10 | 1,96 | 0,30 | 3,70 |
| Rep. Dominicana | 100,00 | 27,53 | 7,63 | 0,16 | 64,68 | 2,08 | 2,05 | 1,77 | 0,37 | 2,16 |
| Uruguay | 100,00 | 21,06 | 10,11 | 0,08 | 68,75 | 0,85 | 0,64 | 0,96 | 0,07 | 0,94 |
| Venezuela | 100,00 | 16,24 | 7,57 | — | 76,19 | 1,23 | 0,72 | 1,04 | — | 1,51 |
| Otros Iberoamérica | 100,00 | 22,89 | 6,27 | — | 70,84 | 0,24 | 0,19 | 0,17 | — | 0,27 |
| **AMÉRICA DEL NORTE** | **100,00** | **32,54** | **9,66** | **—** | **57,80** | **0,38** | **0,44** | **0,41** | **—** | **0,35** |
| Canadá | 100,00 | 22,06 | 19,12 | — | 58,82 | 0,04 | 0,03 | 0,09 | — | 0,04 |
| Estados Unidos | 100,00 | 33,91 | 8,43 | — | 57,66 | 0,34 | 0,41 | 0,32 | — | 0,31 |
| **ASIA** | **100,00** | **35,47** | **7,03** | **0,12** | **57,38** | **2,62** | **3,34** | **2,05** | **0,37** | **2,42** |
| Armenia | 100,00 | 24,75 | 7,92 | 0,66 | 66,67 | 0,20 | 0,17 | 0,17 | 0,15 | 0,21 |
| Bangladesh | 100,00 | 25,99 | 4,52 | — | 69,49 | 0,11 | 0,11 | 0,06 | — | 0,13 |
| China | 100,00 | 35,17 | 6,90 | — | 57,93 | 0,28 | 0,35 | 0,22 | — | 0,26 |
| Filipinas | 100,00 | 41,51 | 15,41 | — | 43,08 | 0,37 | 0,55 | 0,63 | — | 0,25 |
| Georgia | 100,00 | 28,95 | 9,65 | — | 61,40 | 0,07 | 0,08 | 0,08 | — | 0,07 |
| India | 100,00 | 33,85 | 4,04 | — | 62,11 | 0,21 | 0,25 | 0,09 | — | 0,21 |
| Irán | 100,00 | 17,29 | 11,28 | — | 71,43 | 0,09 | 0,05 | 0,11 | — | 0,10 |
| Japón | 100,00 | 22,22 | 5,98 | — | 71,79 | 0,08 | 0,06 | 0,05 | — | 0,09 |
| Pakistán | 100,00 | 46,10 | 3,00 | 0,24 | 50,65 | 0,79 | 1,31 | 0,27 | 0,22 | 0,65 |
| Otros Asia | 100,00 | 26,09 | 7,95 | — | 65,97 | 0,43 | 0,40 | 0,38 | — | 0,46 |
| **OCEANÍA** | **100,00** | **35,57** | **8,76** | **0,52** | **55,15** | **0,13** | **0,16** | **0,12** | **0,07** | **0,11** |
| **No Consta** | **100,00** | **32,35** | **10,29** | **—** | **57,35** | **0,04** | **0,05** | **0,05** | **—** | **0,04** |
| **TOTAL** | **100,00** | **27,89** | **8,97** | **0,87** | **62,27** | **100,00** | **100,00** | **100,00** | **100,00** | **100,00** |

**TABLA VIII.22**

**DEMANDANTES DE EMPLEO EXTRANJEROS SEGÚN COMUNIDAD AUTÓNOMA Y PROVINCIA POR CONTINENTE Y NACIONALIDAD**
**31-12-2004**

| COMUNIDAD AUTÓNOMA / PROVINCIA | TOTAL | EUROPA COMUNITARIA | Alemania | Austria | Bélgica | Dinamarca | Eslovaquia | Finlandia | Francia | Grecia | Irlanda |
|---|---|---|---|---|---|---|---|---|---|---|---|
| **TOTAL** | **155.222** | **33.209** | **4.716** | **341** | **1.113** | **250** | **140** | **236** | **4.459** | **150** | **303** |
| **ANDALUCÍA** | **15.265** | **4.643** | **684** | **53** | **208** | **67** | **6** | **71** | **646** | **18** | **47** |
| Almería | 2.876 | 418 | 70 | 5 | 14 | 1 | 3 | 1 | 76 | 5 | 3 |
| Cádiz | 1.584 | 609 | 145 | 8 | 17 | 2 | — | — | 92 | 2 | 5 |
| Córdoba | 663 | 131 | 13 | 2 | 2 | 1 | — | — | 26 | 1 | 2 |
| Granada | 1.623 | 538 | 99 | 7 | 26 | 7 | 1 | 1 | 93 | 2 | 3 |
| Huelva | 1.034 | 298 | 26 | 2 | 4 | 1 | — | 1 | 14 | 1 | 1 |
| Jaén | 528 | 73 | 12 | — | 5 | — | 1 | — | 13 | — | 2 |
| Málaga | 5.169 | 2.110 | 256 | 20 | 121 | 49 | 1 | 67 | 252 | 7 | 26 |
| Sevilla | 1.788 | 466 | 63 | 9 | 19 | 6 | — | 1 | 80 | — | 5 |
| **ARAGÓN** | **4.942** | **435** | **25** | **2** | **7** | **—** | **5** | **1** | **84** | **—** | **2** |
| Huesca | 844 | 82 | 6 | — | 2 | — | 2 | — | 20 | — | 1 |
| Teruel | 449 | 57 | 8 | — | 1 | — | 1 | — | 9 | — | — |
| Zaragoza | 3.649 | 296 | 11 | 2 | 4 | — | 2 | 1 | 55 | — | 1 |
| **ASTURIAS** | **1.934** | **517** | **29** | **5** | **10** | **1** | **2** | **1** | **43** | **2** | **3** |
| **BALEARES** | **12.043** | **5.121** | **1.321** | **53** | **154** | **44** | **17** | **36** | **473** | **16** | **40** |
| **CANARIAS** | **9.689** | **3.273** | **839** | **93** | **181** | **25** | **13** | **45** | **280** | **14** | **22** |
| Las Palmas | 5.744 | 1.639 | 467 | 60 | 65 | 13 | 7 | 23 | 128 | 7 | 13 |
| Sta. Cruz de Tenerife | 3.945 | 1.634 | 372 | 33 | 116 | 12 | 6 | 22 | 152 | 7 | 9 |
| **CANTABRIA** | **1.417** | **204** | **22** | **—** | **9** | **—** | **3** | **—** | **40** | **—** | **2** |
| **CASTILLA - LA MANCHA** | **4.365** | **436** | **19** | **1** | **15** | **3** | **2** | **2** | **63** | **—** | **—** |
| Albacete | 983 | 61 | 3 | — | 4 | — | — | — | 21 | — | — |
| Ciudad Real | 827 | 76 | 1 | — | 3 | — | 1 | 1 | 10 | — | — |
| Cuenca | 402 | 54 | 4 | — | 2 | — | 1 | — | 3 | — | — |
| Guadalajara | 694 | 85 | 3 | — | 1 | 1 | — | 1 | 13 | — | — |
| Toledo | 1.459 | 160 | 8 | 1 | 5 | 2 | — | — | 16 | — | — |
| **CASTILLA Y LEÓN** | **4.752** | **1.029** | **55** | **3** | **10** | **3** | **3** | **—** | **97** | **4** | **6** |
| Ávila | 278 | 45 | 7 | — | — | — | — | — | 6 | — | — |
| Burgos | 763 | 115 | 2 | — | — | — | — | — | 9 | 1 | 2 |
| León | 1.123 | 372 | 11 | — | 1 | — | 2 | — | 18 | — | 1 |
| Palencia | 218 | 39 | 6 | 1 | — | — | — | — | 7 | 1 | — |
| Salamanca | 611 | 196 | 14 | 2 | 4 | 2 | — | — | 17 | — | 1 |
| Segovia | 434 | 39 | 2 | — | 1 | — | — | — | 8 | 1 | — |
| Soria | 248 | 15 | — | — | — | 1 | — | — | 1 | — | — |
| Valladolid | 787 | 101 | 8 | — | 3 | — | — | — | 22 | 1 | 2 |
| Zamora | 290 | 107 | 5 | — | 1 | — | 1 | — | 9 | — | — |
| **CATALUÑA** | **37.478** | **6.096** | **706** | **56** | **214** | **50** | **40** | **27** | **1.070** | **42** | **49** |
| Barcelona | 24.187 | 3.792 | 454 | 48 | 88 | 41 | 11 | 20 | 710 | 29 | 33 |
| Girona | 6.125 | 1.169 | 152 | 5 | 62 | 7 | 11 | 3 | 210 | 10 | 7 |
| Lleida | 2.051 | 112 | 13 | 1 | 1 | — | 2 | — | 14 | 2 | — |
| Tarragona | 5.115 | 1.023 | 87 | 2 | 63 | 2 | 16 | 4 | 136 | 1 | 9 |
| **COM. VALENCIANA** | **16.083** | **3.824** | **457** | **25** | **190** | **19** | **32** | **25** | **785** | **20** | **36** |
| Alicante | 6.702 | 1.958 | 286 | 11 | 137 | 11 | 12 | 21 | 330 | 9 | 16 |
| Castellón | 2.017 | 332 | 44 | 4 | 13 | 1 | 11 | — | 74 | 1 | 2 |
| Valencia | 7.364 | 1.534 | 127 | 10 | 40 | 7 | 9 | 4 | 381 | 10 | 18 |
| **EXTREMADURA** | **2.471** | **465** | **26** | **1** | **3** | **2** | **3** | **—** | **44** | **—** | **5** |
| Badajoz | 843 | 309 | 15 | — | 2 | 1 | 1 | — | 23 | — | 3 |
| Cáceres | 1.628 | 156 | 11 | 1 | 1 | 1 | 2 | — | 21 | — | 2 |
| **GALICIA** | **5.276** | **1.995** | **93** | **7** | **20** | **2** | **1** | **3** | **115** | **8** | **17** |
| A Coruña | 1.762 | 554 | 34 | 2 | 5 | 1 | — | 1 | 47 | 3 | 7 |
| Lugo | 605 | 200 | 6 | — | 1 | 1 | — | — | 6 | — | — |
| Ourense | 737 | 435 | 8 | 3 | 2 | — | — | — | 14 | 1 | 1 |
| Pontevedra | 2.172 | 806 | 45 | 2 | 12 | — | 1 | 2 | 48 | 4 | 9 |
| **MADRID** | **25.597** | **3.408** | **290** | **30** | **53** | **27** | **7** | **21** | **435** | **22** | **46** |
| **MURCIA** | **3.613** | **485** | **54** | **4** | **18** | **5** | **2** | **3** | **133** | **1** | **5** |
| **NAVARRA** | **3.050** | **387** | **24** | **1** | **3** | **—** | **1** | **—** | **42** | **2** | **4** |
| **PAÍS VASCO** | **3.809** | **749** | **63** | **6** | **13** | **1** | **1** | **1** | **95** | **1** | **19** |
| Álava | 815 | 113 | 11 | 1 | 1 | — | — | 1 | 7 | — | 5 |
| Guipúzcoa | 1.188 | 315 | 25 | 2 | 4 | — | 1 | — | 48 | — | 6 |
| Vizcaya | 1.806 | 321 | 27 | 3 | 8 | 1 | — | — | 40 | 1 | 8 |
| **LA RIOJA** | **1.537** | **118** | **3** | **—** | **1** | **—** | **2** | **—** | **9** | **—** | **—** |
| **CEUTA** | **608** | **8** | **3** | **—** | **2** | **—** | **—** | **—** | **1** | **—** | **—** |
| **MELILLA** | **1.293** | **16** | **3** | **1** | **2** | **1** | **—** | **—** | **4** | **—** | **—** |
| **TOTAL** | **155.222** | **33.209** | **4.716** | **341** | **1.113** | **250** | **140** | **236** | **4.459** | **150** | **303** |

**TABLA VIII.22**

**DEMANDANTES DE EMPLEO EXTRANJEROS SEGÚN COMUNIDAD AUTÓNOMA Y PROVINCIA POR CONTINENTE Y NACIONALIDAD**
**31-12-2004**

| COMUNIDAD AUTÓNOMA / PROVINCIA | Italia | Lituania | Noruega | Países Bajos | Polonia | Portugal | Reino Unido | Rep. Checa | Suecia | Suiza | Otros Europa Comunitaria |
|---|---|---|---|---|---|---|---|---|---|---|---|
| **TOTAL** | **7.090** | **281** | **153** | **1.247** | **1.371** | **5.609** | **4.545** | **218** | **539** | **228** | **220** |
| **ANDALUCÍA** | **930** | **81** | **24** | **216** | **72** | **502** | **836** | **14** | **109** | **31** | **28** |
| Almería | 74 | 58 | 1 | 19 | 4 | 23 | 52 | 2 | 2 | 3 | 2 |
| Cádiz | 86 | 1 | 1 | 36 | 15 | 50 | 132 | 1 | 5 | 9 | 2 |
| Córdoba | 17 | 1 | 1 | 8 | 5 | 24 | 25 | — | 3 | — | — |
| Granada | 119 | 6 | — | 26 | 13 | 41 | 78 | 3 | 6 | 2 | 5 |
| Huelva | 15 | 6 | — | 4 | 12 | 191 | 14 | — | 2 | — | 4 |
| Jaén | 9 | 3 | 1 | 4 | 1 | 10 | 8 | — | 1 | 2 | 1 |
| Málaga | 506 | 3 | 18 | 107 | 15 | 76 | 472 | 7 | 81 | 14 | 12 |
| Sevilla | 104 | 3 | 2 | 12 | 7 | 87 | 55 | 1 | 9 | 1 | 2 |
| **ARAGÓN** | **76** | **15** | **2** | **16** | **33** | **115** | **34** | **6** | **4** | **1** | **7** |
| Huesca | 15 | 9 | — | 5 | 2 | 13 | 6 | 1 | — | — | — |
| Teruel | 6 | — | — | 3 | 12 | 13 | 2 | 1 | — | 1 | — |
| Zaragoza | 55 | 6 | 2 | 8 | 19 | 89 | 26 | 4 | 4 | — | 7 |
| **ASTURIAS** | **71** | **1** | **—** | **5** | **22** | **273** | **33** | **4** | **4** | **3** | **5** |
| **BALEARES** | **949** | **5** | **23** | **190** | **45** | **150** | **1.398** | **34** | **119** | **33** | **21** |
| **CANARIAS** | **877** | **5** | **32** | **115** | **31** | **210** | **344** | **27** | **75** | **23** | **22** |
| Las Palmas | 379 | 4 | 23 | 64 | 9 | 132 | 159 | 17 | 50 | 7 | 12 |
| Sta. Cruz de Tenerife | 498 | 1 | 9 | 51 | 22 | 78 | 185 | 10 | 25 | 16 | 10 |
| **CANTABRIA** | **28** | **2** | **2** | **6** | **6** | **59** | **22** | **2** | **1** | **—** | **—** |
| **CASTILLA - LA MANCHA** | **81** | **6** | **—** | **4** | **67** | **135** | **29** | **5** | **2** | **1** | **1** |
| Albacete | 14 | 2 | — | — | 1 | 12 | 4 | — | — | — | — |
| Ciudad Real | 18 | 2 | — | — | 3 | 27 | 8 | 1 | — | 1 | — |
| Cuenca | 9 | 1 | — | 1 | 4 | 27 | 1 | — | 1 | — | — |
| Guadalajara | 17 | — | — | 2 | 25 | 14 | 7 | 1 | — | — | — |
| Toledo | 23 | 1 | — | 1 | 34 | 55 | 9 | 3 | 1 | — | 1 |
| **CASTILLA Y LEÓN** | **98** | **2** | **1** | **17** | **41** | **639** | **29** | **5** | **5** | **4** | **7** |
| Ávila | 5 | — | — | — | 7 | 13 | 6 | — | 1 | — | — |
| Burgos | 9 | — | — | 2 | 1 | 85 | 1 | 1 | — | 1 | 1 |
| León | 20 | — | — | — | 2 | 300 | 11 | 3 | — | 1 | 2 |
| Palencia | 7 | — | — | 1 | 2 | 11 | 1 | 1 | — | — | 1 |
| Salamanca | 30 | — | 1 | 6 | 5 | 106 | 3 | — | 4 | — | 1 |
| Segovia | 3 | — | — | 2 | 15 | 7 | — | — | — | — | — |
| Soria | 1 | 1 | — | — | 2 | 9 | — | — | — | — | — |
| Valladolid | 17 | 1 | — | 3 | 5 | 30 | 5 | — | — | 2 | 2 |
| Zamora | 6 | — | — | 3 | 2 | 78 | 2 | — | — | — | — |
| **CATALUÑA** | **1.670** | **52** | **13** | **384** | **215** | **436** | **830** | **60** | **83** | **48** | **51** |
| Barcelona | 1.251 | 8 | 11 | 190 | 131 | 270 | 341 | 29 | 69 | 24 | 34 |
| Girona | 222 | 5 | 2 | 103 | 39 | 70 | 210 | 17 | 9 | 13 | 12 |
| Lleida | 13 | 5 | — | 4 | 9 | 40 | 3 | — | 2 | — | 3 |
| Tarragona | 184 | 34 | — | 87 | 36 | 56 | 276 | 14 | 3 | 11 | 2 |
| **COM. VALENCIANA** | **945** | **70** | **40** | **151** | **132** | **262** | **459** | **38** | **52** | **42** | **44** |
| Alicante | 389 | 27 | 36 | 105 | 64 | 101 | 308 | 7 | 42 | 25 | 21 |
| Castellón | 80 | 6 | 1 | 9 | 9 | 29 | 22 | 14 | 1 | 3 | 8 |
| Valencia | 476 | 37 | 3 | 37 | 59 | 132 | 129 | 17 | 9 | 14 | 15 |
| **EXTREMADURA** | **33** | **—** | **1** | **9** | **7** | **317** | **9** | **1** | **1** | **2** | **1** |
| Badajoz | 19 | — | — | 7 | 2 | 231 | 3 | — | 1 | 1 | — |
| Cáceres | 14 | — | 1 | 2 | 5 | 86 | 6 | 1 | — | 1 | 1 |
| **GALICIA** | **297** | **4** | **3** | **22** | **10** | **1.295** | **74** | **2** | **5** | **16** | **1** |
| A Coruña | 140 | 1 | 2 | 10 | 6 | 237 | 46 | 1 | 3 | 7 | 1 |
| Lugo | 23 | — | — | 1 | 1 | 156 | 3 | — | — | 2 | — |
| Ourense | 21 | — | 1 | 4 | 1 | 375 | 1 | — | — | 3 | — |
| Pontevedra | 113 | 3 | — | 7 | 2 | 527 | 24 | 1 | 2 | 4 | — |
| **MADRID** | **804** | **4** | **8** | **79** | **647** | **541** | **290** | **11** | **64** | **11** | **18** |
| **MURCIA** | **75** | **22** | **3** | **12** | **12** | **30** | **74** | **7** | **10** | **8** | **7** |
| **NAVARRA** | **39** | **7** | **—** | **6** | **15** | **225** | **13** | **1** | **1** | **2** | **1** |
| **PAÍS VASCO** | **95** | **5** | **1** | **11** | **9** | **350** | **66** | **1** | **4** | **2** | **5** |
| Álava | 11 | 1 | — | 3 | 2 | 62 | 5 | 1 | 2 | — | — |
| Guipúzcoa | 42 | — | — | 3 | 2 | 153 | 24 | — | 1 | 2 | 2 |
| Vizcaya | 42 | 4 | 1 | 5 | 5 | 135 | 37 | — | 1 | — | 3 |
| **LA RIOJA** | **19** | **—** | **—** | **3** | **7** | **68** | **5** | **—** | **—** | **1** | **—** |
| **CEUTA** | **1** | **—** | **—** | **1** | **—** | **—** | **—** | **—** | **—** | **—** | **—** |
| **MELILLA** | **2** | **—** | **—** | **—** | **—** | **2** | **—** | **—** | **—** | **—** | **1** |
| **TOTAL** | **7.090** | **281** | **153** | **1.247** | **1.371** | **5.609** | **4.545** | **218** | **539** | **228** | **220** |

**TABLA VIII.22**

**DEMANDANTES DE EMPLEO EXTRANJEROS SEGÚN COMUNIDAD AUTÓNOMA Y PROVINCIA POR CONTINENTE Y NACIONALIDAD**
**31-12-2004**

| COMUNIDAD AUTÓNOMA / PROVINCIA | RESTO DE EUROPA | Bosnia-Herzegovina | Bulgaria | Moldavia | Rumanía | Rusia | Serbia-Montenegro | Ucrania | Otros Resto de Europa |
|---|---|---|---|---|---|---|---|---|---|
| **TOTAL** | **11.146** | **117** | **2.318** | **268** | **4.502** | **1.388** | **199** | **2.021** | **333** |
| **ANDALUCÍA** | **1.047** | **8** | **122** | **8** | **361** | **272** | **19** | **227** | **30** |
| Almería | 366 | 1 | 32 | — | 203 | 85 | 3 | 42 | — |
| Cádiz | 54 | 2 | 6 | 1 | 18 | 6 | 6 | 13 | 2 |
| Córdoba | 33 | — | 3 | 1 | 9 | 11 | 1 | 6 | 2 |
| Granada | 92 | — | 7 | 2 | 37 | 27 | 3 | 10 | 6 |
| Huelva | 66 | — | 5 | 2 | 15 | 9 | — | 31 | 4 |
| Jaén | 27 | — | 2 | — | 13 | 6 | 1 | 3 | 2 |
| Málaga | 317 | 3 | 60 | 1 | 43 | 93 | 3 | 102 | 12 |
| Sevilla | 92 | 2 | 7 | 1 | 23 | 35 | 2 | 20 | 2 |
| **ARAGÓN** | **699** | **1** | **120** | **12** | **443** | **19** | **5** | **89** | **10** |
| Huesca | 95 | — | 28 | — | 49 | — | — | 16 | 2 |
| Teruel | 72 | — | 6 | 1 | 55 | 1 | 2 | 7 | — |
| Zaragoza | 532 | 1 | 86 | 11 | 339 | 18 | 3 | 66 | 8 |
| **ASTURIAS** | **101** | **2** | **9** | **6** | **23** | **27** | **2** | **28** | **4** |
| **BALEARES** | **455** | **14** | **153** | **3** | **93** | **73** | **24** | **68** | **27** |
| **CANARIAS** | **171** | **9** | **35** | **3** | **38** | **36** | **12** | **21** | **17** |
| Las Palmas | 103 | 3 | 23 | 1 | 22 | 25 | 7 | 13 | 9 |
| Sta. Cruz de Tenerife | 68 | 6 | 12 | 2 | 16 | 11 | 5 | 8 | 8 |
| **CANTABRIA** | **159** | **4** | **18** | **39** | **38** | **18** | **1** | **35** | **6** |
| **CASTILLA - LA MANCHA** | **725** | **2** | **99** | **16** | **458** | **22** | **2** | **123** | **3** |
| Albacete | 201 | — | 27 | 13 | 85 | 10 | — | 65 | 1 |
| Ciudad Real | 142 | 2 | 13 | 2 | 106 | 7 | — | 11 | 1 |
| Cuenca | 78 | — | 6 | — | 54 | 1 | 1 | 16 | — |
| Guadalajara | 100 | — | 32 | — | 59 | 1 | 1 | 6 | 1 |
| Toledo | 204 | — | 21 | 1 | 154 | 3 | — | 25 | — |
| **CASTILLA Y LEÓN** | **763** | **3** | **504** | **14** | **157** | **22** | **10** | **45** | **8** |
| Ávila | 31 | — | 11 | — | 13 | 1 | — | 6 | — |
| Burgos | 134 | — | 70 | 4 | 50 | 3 | — | 4 | 3 |
| León | 70 | 1 | 32 | — | 17 | 9 | 2 | 8 | 1 |
| Palencia | 39 | — | 22 | 4 | 6 | — | — | 7 | — |
| Salamanca | 43 | — | 14 | 5 | 12 | 4 | — | 6 | 2 |
| Segovia | 145 | 1 | 132 | — | 10 | 1 | — | — | 1 |
| Soria | 29 | — | 16 | — | 8 | — | 3 | 2 | — |
| Valladolid | 232 | 1 | 181 | 1 | 34 | 4 | 1 | 9 | 1 |
| Zamora | 40 | — | 26 | — | 7 | — | 4 | 3 | — |
| **CATALUÑA** | **2.030** | **31** | **228** | **57** | **707** | **392** | **51** | **438** | **126** |
| Barcelona | 923 | 15 | 90 | 25 | 314 | 194 | 22 | 170 | 93 |
| Girona | 402 | 9 | 51 | 6 | 87 | 115 | 21 | 97 | 16 |
| Lleida | 246 | 1 | 27 | 5 | 109 | 13 | 2 | 88 | 1 |
| Tarragona | 459 | 6 | 60 | 21 | 197 | 70 | 6 | 83 | 16 |
| **COM. VALENCIANA** | **1.906** | **21** | **372** | **41** | **779** | **257** | **29** | **384** | **23** |
| Alicante | 631 | 4 | 122 | 16 | 154 | 174 | 14 | 143 | 4 |
| Castellón | 431 | 1 | 11 | 10 | 368 | 11 | 4 | 25 | 1 |
| Valencia | 844 | 16 | 239 | 15 | 257 | 72 | 11 | 216 | 18 |
| **EXTREMADURA** | **67** | **1** | **10** | **2** | **28** | **12** | **—** | **10** | **4** |
| Badajoz | 43 | 1 | 5 | 1 | 17 | 9 | — | 9 | 1 |
| Cáceres | 24 | — | 5 | 1 | 11 | 3 | — | 1 | 3 |
| **GALICIA** | **94** | **4** | **6** | **7** | **22** | **25** | **8** | **9** | **13** |
| A Coruña | 43 | 3 | 2 | 5 | 10 | 12 | 2 | 4 | 5 |
| Lugo | 10 | — | 2 | — | 3 | 1 | 1 | 1 | 2 |
| Ourense | 5 | — | 1 | — | 2 | — | 1 | — | 1 |
| Pontevedra | 36 | 1 | 1 | 2 | 7 | 12 | 4 | 4 | 5 |
| **MADRID** | **2.172** | **7** | **489** | **37** | **1.113** | **124** | **21** | **340** | **41** |
| **MURCIA** | **222** | **3** | **32** | **5** | **27** | **34** | **3** | **109** | **9** |
| **NAVARRA** | **208** | **1** | **85** | **7** | **54** | **20** | **2** | **38** | **1** |
| **PAÍS VASCO** | **194** | **3** | **21** | **8** | **84** | **25** | **10** | **33** | **10** |
| Álava | 51 | 1 | 7 | 4 | 18 | 7 | 3 | 10 | 1 |
| Guipúzcoa | 63 | 1 | 13 | — | 24 | 8 | 5 | 9 | 3 |
| Vizcaya | 80 | 1 | 1 | 4 | 42 | 10 | 2 | 14 | 6 |
| **LA RIOJA** | **132** | **3** | **15** | **3** | **76** | **10** | **—** | **24** | **1** |
| **CEUTA** | **—** | **—** | **—** | **—** | **—** | **—** | **—** | **—** | **—** |
| **MELILLA** | **1** | **—** | **—** | **—** | **1** | **—** | **—** | **—** | **—** |
| **TOTAL** | **11.146** | **117** | **2.318** | **268** | **4.502** | **1.388** | **199** | **2.021** | **333** |

**TABLA VIII.22**

**DEMANDANTES DE EMPLEO EXTRANJEROS SEGÚN COMUNIDAD AUTÓNOMA Y PROVINCIA POR CONTINENTE Y NACIONALIDAD**
**31-12-2004**

| COMUNIDAD AUTÓNOMA / PROVINCIA | ÁFRICA | Angola | Argelia | Cabo Verde | Camerún | Congo | Egipto | Gambia | Ghana | Guinea | Guinea Bissau |
|---|---|---|---|---|---|---|---|---|---|---|---|
| **TOTAL** | **49.951** | **175** | **3.608** | **171** | **218** | **183** | **125** | **1.196** | **530** | **550** | **242** |
| **ANDALUCÍA** | **5.154** | **7** | **234** | **6** | **6** | **7** | **7** | **16** | **46** | **20** | **20** |
| Almería | 1.489 | 2 | 42 | — | — | — | 1 | 10 | 12 | 11 | 18 |
| Cádiz | 493 | 1 | 20 | 1 | — | 1 | — | — | 1 | — | — |
| Córdoba | 169 | — | 11 | 1 | — | 1 | — | 2 | — | — | — |
| Granada | 486 | — | 23 | — | 1 | 3 | 2 | — | 1 | 2 | — |
| Huelva | 417 | 2 | 29 | — | 1 | — | 1 | — | 4 | — | — |
| Jaén | 225 | 1 | 26 | — | — | 1 | — | — | — | 1 | — |
| Málaga | 1.440 | — | 41 | 1 | 4 | — | 3 | 3 | 27 | 3 | 2 |
| Sevilla | 435 | 1 | 42 | 3 | — | 1 | — | 1 | 1 | 3 | — |
| **ARAGÓN** | **2.161** | **9** | **432** | **13** | **18** | **12** | **11** | **140** | **45** | **31** | **13** |
| Huesca | 481 | — | 97 | — | 2 | — | 1 | 30 | 1 | 9 | 1 |
| Teruel | 160 | — | 21 | 2 | — | — | — | 10 | 1 | 1 | 3 |
| Zaragoza | 1.520 | 9 | 314 | 11 | 16 | 12 | 10 | 100 | 43 | 21 | 9 |
| **ASTURIAS** | **212** | **2** | **32** | **3** | **1** | **4** | **2** | **—** | **1** | **5** | **1** |
| **BALEARES** | **2.609** | **3** | **115** | **—** | **12** | **4** | **4** | **23** | **39** | **35** | **7** |
| **CANARIAS** | **2.052** | **1** | **61** | **19** | **7** | **18** | **3** | **6** | **39** | **41** | **36** |
| Las Palmas | 1.624 | — | 38 | 13 | 6 | 16 | 2 | 4 | 37 | 26 | 35 |
| Sta. Cruz de Tenerife | 428 | 1 | 23 | 6 | 1 | 2 | 1 | 2 | 2 | 15 | 1 |
| **CANTABRIA** | **183** | **1** | **26** | **2** | **14** | **—** | **1** | **2** | **4** | **—** | **2** |
| **CASTILLA - LA MANCHA** | **1.320** | **5** | **88** | **1** | **3** | **6** | **1** | **1** | **1** | **4** | **5** |
| Albacete | 192 | — | 23 | — | 2 | 1 | — | 1 | — | 1 | 1 |
| Ciudad Real | 200 | 1 | 13 | — | — | — | — | — | — | 1 | — |
| Cuenca | 115 | — | 21 | — | — | — | 1 | — | — | — | — |
| Guadalajara | 239 | 3 | 20 | — | 1 | 4 | — | — | — | — | 1 |
| Toledo | 574 | 1 | 11 | 1 | — | 1 | — | — | 1 | 2 | 3 |
| **CASTILLA Y LEÓN** | **1.004** | **1** | **164** | **34** | **3** | **3** | **5** | **10** | **4** | **5** | **8** |
| Ávila | 52 | — | 12 | — | — | — | — | — | — | — | — |
| Burgos | 235 | — | 88 | 1 | — | — | — | — | 2 | — | — |
| León | 165 | — | 20 | 32 | 2 | — | — | — | — | — | 3 |
| Palencia | 41 | — | 1 | 1 | — | — | — | — | — | 2 | 1 |
| Salamanca | 115 | — | 4 | — | — | 3 | 3 | 1 | — | 1 | 3 |
| Segovia | 121 | — | 7 | — | — | — | — | — | — | — | 1 |
| Soria | 97 | 1 | 8 | — | — | — | — | 9 | 2 | 2 | — |
| Valladolid | 140 | — | 19 | — | 1 | — | 1 | — | — | — | — |
| Zamora | 38 | — | 5 | — | — | — | 1 | — | — | — | — |
| **CATALUÑA** | **17.046** | **35** | **592** | **7** | **57** | **31** | **33** | **955** | **169** | **185** | **50** |
| Barcelona | 9.961 | 24 | 258 | 3 | 31 | 10 | 17 | 383 | 143 | 107 | 26 |
| Girona | 3.507 | 2 | 67 | 1 | 14 | 7 | 2 | 505 | 10 | 30 | 14 |
| Lleida | 1.301 | 7 | 153 | — | 11 | 5 | 13 | 58 | 9 | 34 | 6 |
| Tarragona | 2.277 | 2 | 114 | 3 | 1 | 9 | 1 | 9 | 7 | 14 | 4 |
| **COM. VALENCIANA** | **4.136** | **11** | **1.008** | **3** | **19** | **29** | **11** | **17** | **44** | **49** | **17** |
| Alicante | 1.548 | 6 | 392 | 1 | 6 | 10 | 5 | 2 | 11 | 13 | 5 |
| Castellón | 785 | 1 | 136 | 2 | — | — | 2 | 1 | 1 | 3 | 5 |
| Valencia | 1.803 | 4 | 480 | — | 13 | 19 | 4 | 14 | 32 | 33 | 7 |
| **EXTREMADURA** | **1.478** | **2** | **22** | **1** | **4** | **—** | **1** | **1** | **—** | **—** | **—** |
| Badajoz | 196 | 1 | 13 | — | 4 | — | — | 1 | — | — | — |
| Cáceres | 1.282 | 1 | 9 | 1 | — | — | 1 | — | — | — | — |
| **GALICIA** | **449** | **6** | **24** | **24** | **5** | **2** | **3** | **3** | **33** | **2** | **10** |
| A Coruña | 109 | 2 | 12 | 1 | 4 | 2 | 3 | 1 | 1 | — | 1 |
| Lugo | 92 | 1 | 1 | 20 | 1 | — | — | — | 1 | — | — |
| Ourense | 20 | — | 3 | 1 | — | — | — | — | — | — | 1 |
| Pontevedra | 228 | 3 | 8 | 2 | — | — | — | 2 | 31 | 2 | 8 |
| **MADRID** | **6.105** | **56** | **149** | **48** | **33** | **41** | **33** | **11** | **20** | **135** | **54** |
| **MURCIA** | **1.365** | **—** | **87** | **—** | **7** | **1** | **—** | **4** | **13** | **6** | **6** |
| **NAVARRA** | **920** | **3** | **281** | **1** | **4** | **8** | **8** | **—** | **12** | **13** | **3** |
| **PAÍS VASCO** | **1.256** | **31** | **212** | **7** | **19** | **11** | **2** | **6** | **33** | **13** | **9** |
| Álava | 380 | 6 | 105 | — | 2 | 1 | — | 1 | 8 | 3 | — |
| Guipúzcoa | 373 | 4 | 63 | 3 | 6 | — | 1 | 2 | 7 | 3 | 2 |
| Vizcaya | 503 | 21 | 44 | 4 | 11 | 10 | 1 | 3 | 18 | 7 | 7 |
| **LA RIOJA** | **642** | **2** | **77** | **2** | **6** | **6** | **—** | **—** | **27** | **6** | **1** |
| **CEUTA** | **594** | **—** | **1** | **—** | **—** | **—** | **—** | **1** | **—** | **—** | **—** |
| **MELILLA** | **1.265** | **—** | **3** | **—** | **—** | **—** | **—** | **—** | **—** | **—** | **—** |
| **TOTAL** | **49.951** | **175** | **3.608** | **171** | **218** | **183** | **125** | **1.196** | **530** | **550** | **242** |

**TABLA VIII.22**

**DEMANDANTES DE EMPLEO EXTRANJEROS SEGÚN COMUNIDAD AUTÓNOMA Y PROVINCIA POR CONTINENTE Y NACIONALIDAD**
**31-12-2004**

| COMUNIDAD AUTÓNOMA / PROVINCIA | Guinea Ecuatorial | Liberia | Malí | Marruecos | Mauritania | Nigeria | Senegal | Sierra Leona | Túnez | Otros África |
|---|---|---|---|---|---|---|---|---|---|---|
| **TOTAL** | **678** | **119** | **512** | **36.687** | **942** | **1.235** | **1.728** | **135** | **117** | **800** |
| **ANDALUCÍA** | **19** | **8** | **24** | **4.329** | **84** | **130** | **112** | **3** | **14** | **62** |
| Almería | 9 | 1 | 13 | 1.295 | 12 | 13 | 39 | 1 | 3 | 7 |
| Cádiz | — | 2 | 2 | 430 | 11 | 10 | 6 | — | 2 | 6 |
| Córdoba | 1 | — | — | 143 | — | 2 | 4 | — | — | 4 |
| Granada | 5 | — | — | 410 | 3 | 1 | 27 | — | 2 | 6 |
| Huelva | — | 1 | 5 | 348 | 5 | 5 | 8 | — | — | 8 |
| Jaén | — | 1 | 2 | 189 | — | — | — | — | — | 4 |
| Málaga | 3 | 3 | 2 | 1.178 | 42 | 84 | 18 | 2 | 6 | 18 |
| Sevilla | 1 | — | — | 336 | 11 | 15 | 10 | — | 1 | 9 |
| **ARAGÓN** | **53** | **9** | **55** | **976** | **42** | **52** | **201** | **8** | **7** | **34** |
| Huesca | 2 | 1 | 30 | 241 | 15 | 7 | 32 | 1 | — | 11 |
| Teruel | — | — | — | 120 | — | — | 1 | 1 | — | — |
| Zaragoza | 51 | 8 | 25 | 615 | 27 | 45 | 168 | 6 | 7 | 23 |
| **ASTURIAS** | **6** | **—** | **1** | **112** | **2** | **6** | **30** | **—** | **2** | **2** |
| **BALEARES** | **23** | **3** | **65** | **1.715** | **98** | **274** | **134** | **12** | **7** | **36** |
| **CANARIAS** | **29** | **21** | **13** | **1.096** | **382** | **60** | **153** | **22** | **2** | **43** |
| Las Palmas | 25 | 16 | 6 | 912 | 306 | 27 | 109 | 10 | 2 | 34 |
| Sta. Cruz de Tenerife | 4 | 5 | 7 | 184 | 76 | 33 | 44 | 12 | — | 9 |
| **CANTABRIA** | **5** | **—** | **1** | **83** | **2** | **5** | **27** | **1** | **1** | **6** |
| **CASTILLA - LA MANCHA** | **10** | **1** | **10** | **1.141** | **10** | **9** | **7** | **—** | **3** | **14** |
| Albacete | 1 | — | 3 | 143 | 2 | 6 | 2 | — | — | 6 |
| Ciudad Real | — | — | 1 | 177 | 3 | 1 | 2 | — | — | 1 |
| Cuenca | — | — | — | 92 | — | — | — | — | 1 | — |
| Guadalajara | 4 | — | — | 195 | 3 | 2 | 2 | — | — | 4 |
| Toledo | 5 | 1 | 6 | 534 | 2 | — | 1 | — | 2 | 3 |
| **CASTILLA Y LEÓN** | **10** | **1** | **16** | **649** | **25** | **16** | **28** | **1** | **2** | **19** |
| Ávila | — | — | — | 38 | — | — | — | — | — | 2 |
| Burgos | — | — | 3 | 125 | 7 | 2 | 4 | — | — | 3 |
| León | 1 | 1 | — | 97 | 1 | 2 | 4 | 1 | — | 1 |
| Palencia | 2 | — | — | 26 | 1 | 1 | 4 | — | 1 | 1 |
| Salamanca | — | — | 3 | 72 | — | 11 | 10 | — | 1 | 3 |
| Segovia | — | — | — | 112 | — | — | — | — | — | 1 |
| Soria | 1 | — | 10 | 45 | 14 | — | 1 | — | — | 4 |
| Valladolid | 6 | — | — | 103 | 1 | — | 5 | — | — | 4 |
| Zamora | — | — | — | 31 | 1 | — | — | — | — | — |
| **CATALUÑA** | **129** | **13** | **195** | **13.226** | **182** | **210** | **661** | **37** | **30** | **249** |
| Barcelona | 94 | 9 | 114 | 7.959 | 122 | 154 | 301 | 26 | 16 | 164 |
| Girona | 6 | — | 37 | 2.624 | 24 | 11 | 108 | 3 | 6 | 36 |
| Lleida | 11 | 1 | 39 | 771 | 32 | 27 | 81 | 6 | 7 | 30 |
| Tarragona | 18 | 3 | 5 | 1.872 | 4 | 18 | 171 | 2 | 1 | 19 |
| **COM. VALENCIANA** | **97** | **17** | **26** | **2.425** | **36** | **128** | **91** | **24** | **16** | **68** |
| Alicante | 20 | 4 | 17 | 949 | 16 | 36 | 29 | 2 | 4 | 20 |
| Castellón | 2 | 1 | — | 576 | 3 | 26 | 11 | 4 | 6 | 5 |
| Valencia | 75 | 12 | 9 | 900 | 17 | 66 | 51 | 18 | 6 | 43 |
| **EXTREMADURA** | **4** | **3** | **1** | **1.397** | **—** | **7** | **6** | **3** | **—** | **26** |
| Badajoz | 2 | 3 | 1 | 152 | — | 4 | 4 | 2 | — | 9 |
| Cáceres | 2 | — | — | 1.245 | — | 3 | 2 | 1 | — | 17 |
| **GALICIA** | **6** | **5** | **—** | **230** | **1** | **24** | **42** | **5** | **4** | **20** |
| A Coruña | 3 | — | — | 46 | — | 7 | 17 | 2 | 2 | 5 |
| Lugo | 1 | — | — | 58 | — | 6 | — | — | — | 3 |
| Ourense | — | — | — | 12 | — | — | 2 | — | — | 1 |
| Pontevedra | 2 | 5 | — | 114 | 1 | 11 | 23 | 3 | 2 | 11 |
| **MADRID** | **243** | **22** | **60** | **4.717** | **33** | **206** | **73** | **13** | **22** | **136** |
| **MURCIA** | **9** | **4** | **3** | **1.146** | **5** | **35** | **25** | **1** | **—** | **13** |
| **NAVARRA** | **3** | **4** | **12** | **481** | **4** | **30** | **48** | **1** | **—** | **4** |
| **PAÍS VASCO** | **31** | **8** | **15** | **642** | **33** | **35** | **87** | **3** | **6** | **53** |
| Álava | 7 | 1 | 5 | 184 | 19 | 11 | 8 | 1 | 1 | 17 |
| Guipúzcoa | 9 | 4 | 1 | 206 | 6 | 3 | 37 | 2 | 4 | 10 |
| Vizcaya | 15 | 3 | 9 | 252 | 8 | 21 | 42 | — | 1 | 26 |
| **LA RIOJA** | **1** | **—** | **15** | **471** | **3** | **8** | **3** | **1** | **1** | **12** |
| **CEUTA** | **—** | **—** | **—** | **590** | **—** | **—** | **—** | **—** | **—** | **2** |
| **MELILLA** | **—** | **—** | **—** | **1.261** | **—** | **—** | **—** | **—** | **—** | **1** |
| **TOTAL** | **678** | **119** | **512** | **36.687** | **942** | **1.235** | **1.728** | **135** | **117** | **800** |

**TABLA VIII.22**

**DEMANDANTES DE EMPLEO EXTRANJEROS SEGÚN COMUNIDAD AUTÓNOMA Y PROVINCIA POR CONTINENTE Y NACIONALIDAD**
**31-12-2004**

| COMUNIDAD AUTÓNOMA / PROVINCIA | IBERO-AMÉRICA | Argentina | Bolivia | Brasil | Chile | Colombia | Cuba | Ecuador | El Salvador | Honduras |
|---|---|---|---|---|---|---|---|---|---|---|
| **TOTAL** | **55.970** | **5.299** | **822** | **1.823** | **1.292** | **13.197** | **3.776** | **16.738** | **113** | **205** |
| **ANDALUCÍA** | **3.986** | **712** | **61** | **170** | **83** | **1.039** | **294** | **902** | **7** | **11** |
| Almería | 556 | 101 | 6 | 16 | 16 | 126 | 18 | 206 | — | 1 |
| Cádiz | 378 | 63 | 8 | 21 | 10 | 88 | 44 | 36 | 1 | — |
| Córdoba | 310 | 23 | — | 10 | 3 | 96 | 24 | 113 | 1 | 2 |
| Granada | 463 | 99 | 13 | 22 | 7 | 111 | 33 | 102 | — | 3 |
| Huelva | 235 | 15 | 8 | 6 | 4 | 70 | 27 | 76 | 2 | 1 |
| Jaén | 182 | 12 | 5 | 4 | 2 | 69 | 10 | 57 | — | — |
| Málaga | 1.131 | 338 | 10 | 60 | 30 | 281 | 82 | 156 | 1 | 2 |
| Sevilla | 731 | 61 | 11 | 31 | 11 | 198 | 56 | 156 | 2 | 2 |
| **ARAGÓN** | **1.550** | **88** | **9** | **32** | **33** | **398** | **86** | **630** | **9** | **6** |
| Huesca | 179 | 26 | 1 | 2 | 6 | 49 | 18 | 41 | 1 | — |
| Teruel | 120 | 21 | 1 | 7 | 4 | 46 | 8 | 11 | — | — |
| Zaragoza | 1.251 | 41 | 7 | 23 | 23 | 303 | 60 | 578 | 8 | 6 |
| **ASTURIAS** | **1.060** | **131** | **3** | **71** | **24** | **231** | **102** | **247** | **2** | **1** |
| **BALEARES** | **3.517** | **615** | **47** | **125** | **113** | **792** | **240** | **1.065** | **8** | **6** |
| **CANARIAS** | **3.974** | **416** | **21** | **79** | **100** | **1.119** | **906** | **271** | **3** | **7** |
| Las Palmas | 2.240 | 241 | 6 | 42 | 71 | 811 | 519 | 208 | 2 | 5 |
| Sta. Cruz de Tenerife | 1.734 | 175 | 15 | 37 | 29 | 308 | 387 | 63 | 1 | 2 |
| **CANTABRIA** | **840** | **40** | **12** | **45** | **7** | **328** | **41** | **131** | **—** | **—** |
| **CASTILLA - LA MANCHA** | **1.788** | **79** | **67** | **45** | **21** | **637** | **86** | **576** | **3** | **9** |
| Albacete | 508 | 17 | 38 | 7 | 2 | 206 | 30 | 138 | 2 | 1 |
| Ciudad Real | 390 | 13 | 13 | 16 | 3 | 176 | 15 | 128 | — | 1 |
| Cuenca | 152 | 8 | 2 | 2 | 4 | 43 | 6 | 63 | 1 | 2 |
| Guadalajara | 252 | 20 | 3 | 10 | 2 | 54 | 10 | 89 | — | 2 |
| Toledo | 486 | 21 | 11 | 10 | 10 | 158 | 25 | 158 | — | 3 |
| **CASTILLA Y LEÓN** | **1.841** | **132** | **36** | **92** | **20** | **654** | **115** | **371** | **2** | **12** |
| Ávila | 146 | 5 | 1 | 2 | 2 | 72 | 5 | 27 | — | — |
| Burgos | 251 | 8 | 3 | 14 | 3 | 80 | 18 | 76 | — | 2 |
| León | 475 | 48 | 7 | 24 | 4 | 187 | 24 | 68 | — | 2 |
| Palencia | 95 | 8 | 1 | 3 | 2 | 40 | 7 | 15 | — | — |
| Salamanca | 243 | 20 | 5 | 14 | 4 | 93 | 15 | 33 | — | 1 |
| Segovia | 127 | 3 | 3 | 6 | 2 | 44 | 4 | 32 | 1 | 4 |
| Soria | 106 | 9 | 6 | 6 | — | 7 | 10 | 45 | — | 2 |
| Valladolid | 296 | 20 | 6 | 17 | 1 | 101 | 18 | 66 | — | 1 |
| Zamora | 102 | 11 | 4 | 6 | 2 | 30 | 14 | 9 | 1 | — |
| **CATALUÑA** | **10.403** | **1.106** | **175** | **333** | **415** | **1.785** | **542** | **2.769** | **42** | **89** |
| Barcelona | 8.001 | 800 | 123 | 212 | 318 | 1.123 | 379 | 2.388 | 39 | 42 |
| Girona | 862 | 113 | 27 | 46 | 52 | 185 | 64 | 124 | 1 | 40 |
| Lleida | 366 | 38 | 16 | 29 | 12 | 125 | 17 | 52 | — | — |
| Tarragona | 1.174 | 155 | 9 | 46 | 33 | 352 | 82 | 205 | 2 | 7 |
| **COM. VALENCIANA** | **5.760** | **682** | **92** | **176** | **106** | **1.808** | **377** | **1.790** | **9** | **19** |
| Alicante | 2.386 | 319 | 18 | 54 | 37 | 822 | 159 | 759 | 2 | 4 |
| Castellón | 445 | 51 | 1 | 36 | 15 | 155 | 24 | 79 | 3 | 4 |
| Valencia | 2.929 | 312 | 73 | 86 | 54 | 831 | 194 | 952 | 4 | 11 |
| **EXTREMADURA** | **434** | **40** | **13** | **31** | **7** | **137** | **38** | **79** | **2** | **4** |
| Badajoz | 278 | 19 | 9 | 23 | 4 | 95 | 22 | 48 | 2 | 1 |
| Cáceres | 156 | 21 | 4 | 8 | 3 | 42 | 16 | 31 | — | 3 |
| **GALICIA** | **2.666** | **515** | **14** | **196** | **58** | **681** | **260** | **69** | **4** | **6** |
| A Coruña | 1.024 | 196 | 6 | 77 | 40 | 262 | 99 | 24 | 2 | — |
| Lugo | 297 | 40 | 2 | 14 | 4 | 97 | 40 | 4 | — | 1 |
| Ourense | 270 | 35 | — | 25 | 1 | 75 | 25 | 4 | 1 | 2 |
| Pontevedra | 1.075 | 244 | 6 | 80 | 13 | 247 | 96 | 37 | 1 | 3 |
| **MADRID** | **13.133** | **506** | **208** | **216** | **223** | **2.348** | **416** | **5.576** | **13** | **28** |
| **MURCIA** | **1.511** | **56** | **29** | **24** | **13** | **183** | **39** | **1.108** | **1** | **1** |
| **NAVARRA** | **1.506** | **46** | **5** | **50** | **24** | **339** | **47** | **752** | **3** | **—** |
| **PAÍS VASCO** | **1.502** | **97** | **13** | **123** | **35** | **527** | **158** | **257** | **5** | **5** |
| Álava | 248 | 16 | 1 | 33 | 12 | 98 | 16 | 34 | — | 1 |
| Guipúzcoa | 402 | 33 | 1 | 30 | 14 | 81 | 53 | 78 | — | 2 |
| Vizcaya | 852 | 48 | 11 | 60 | 9 | 348 | 89 | 145 | 5 | 2 |
| **LA RIOJA** | **491** | **35** | **16** | **15** | **10** | **190** | **28** | **145** | **—** | **1** |
| **CEUTA** | **4** | **2** | **1** | **—** | **—** | **—** | **—** | **—** | **—** | **—** |
| **MELILLA** | **4** | **1** | **—** | **—** | **—** | **1** | **1** | **—** | **—** | **—** |
| **TOTAL** | **55.970** | **5.299** | **822** | **1.823** | **1.292** | **13.197** | **3.776** | **16.738** | **113** | **205** |

**TABLA VIII.22**

**DEMANDANTES DE EMPLEO EXTRANJEROS SEGÚN COMUNIDAD AUTÓNOMA Y PROVINCIA POR CONTINENTE Y NACIONALIDAD**
**31-12-2004**

| COMUNIDAD AUTÓNOMA / PROVINCIA | Méjico | Paraguay | Perú | Rep. Dominicana | Uruguay | Venezuela | Otros Ibero-américa | AMÉRICA DEL NORTE | Canadá | Estados Unidos |
|---|---|---|---|---|---|---|---|---|---|---|
| **TOTAL** | **579** | **125** | **5.194** | **3.227** | **1.315** | **1.916** | **349** | **589** | **68** | **521** |
| **ANDALUCÍA** | **71** | **14** | **239** | **174** | **67** | **106** | **36** | **109** | **15** | **94** |
| Almería | 10 | — | 24 | 22 | 3 | 5 | 2 | 7 | — | 7 |
| Cádiz | 12 | — | 34 | 35 | 9 | 14 | 3 | 34 | 4 | 30 |
| Córdoba | 4 | 1 | 8 | 14 | 3 | 5 | 3 | 2 | — | 2 |
| Granada | 6 | — | 17 | 22 | 7 | 18 | 3 | 11 | 2 | 9 |
| Huelva | 1 | — | 13 | 3 | 1 | 5 | 3 | 4 | 2 | 2 |
| Jaén | 1 | — | 5 | 9 | 1 | 4 | 3 | 2 | — | 2 |
| Málaga | 21 | 10 | 41 | 23 | 34 | 35 | 7 | 24 | 4 | 20 |
| Sevilla | 16 | 3 | 97 | 46 | 9 | 20 | 12 | 25 | 3 | 22 |
| **ARAGÓN** | **14** | **4** | **102** | **74** | **25** | **29** | **11** | **14** | **3** | **11** |
| Huesca | 2 | — | 10 | 13 | 5 | 2 | 3 | — | — | — |
| Teruel | 2 | — | 3 | 10 | 6 | — | 1 | 1 | — | 1 |
| Zaragoza | 10 | 4 | 89 | 51 | 14 | 27 | 7 | 13 | 3 | 10 |
| **ASTURIAS** | **16** | **2** | **30** | **105** | **16** | **67** | **12** | **14** | **1** | **13** |
| **BALEARES** | **22** | **6** | **166** | **113** | **146** | **33** | **20** | **33** | **7** | **26** |
| **CANARIAS** | **30** | **2** | **111** | **115** | **126** | **649** | **19** | **19** | **2** | **17** |
| Las Palmas | 21 | 2 | 67 | 82 | 62 | 87 | 14 | 10 | — | 10 |
| Sta. Cruz de Tenerife | 9 | — | 44 | 33 | 64 | 562 | 5 | 9 | 2 | 7 |
| **CANTABRIA** | **7** | **2** | **125** | **55** | **11** | **31** | **5** | **5** | **—** | **5** |
| **CASTILLA - LA MANCHA** | **12** | **10** | **106** | **99** | **13** | **21** | **4** | **17** | **2** | **15** |
| Albacete | 3 | 9 | 15 | 27 | 7 | 5 | 1 | 3 | 1 | 2 |
| Ciudad Real | 3 | 1 | 3 | 14 | 1 | 2 | 1 | 5 | — | 5 |
| Cuenca | — | — | 9 | 11 | 1 | — | — | 1 | 1 | — |
| Guadalajara | 4 | — | 40 | 12 | 1 | 5 | — | 4 | — | 4 |
| Toledo | 2 | — | 39 | 35 | 3 | 9 | 2 | 4 | — | 4 |
| **CASTILLA Y LEÓN** | **28** | **6** | **118** | **181** | **16** | **46** | **12** | **18** | **1** | **17** |
| Ávila | 2 | — | 14 | 12 | 2 | 2 | — | 2 | 1 | 1 |
| Burgos | 3 | 3 | 13 | 22 | — | 3 | 3 | 3 | — | 3 |
| León | 6 | — | 13 | 67 | 3 | 18 | 4 | 2 | — | 2 |
| Palencia | — | 1 | 11 | 6 | — | 1 | — | — | — | — |
| Salamanca | 6 | 1 | 27 | 10 | 3 | 8 | 3 | 4 | — | 4 |
| Segovia | 1 | 1 | 11 | 10 | 1 | 3 | 1 | 1 | — | 1 |
| Soria | — | — | 10 | 9 | — | 2 | — | — | — | — |
| Valladolid | 6 | — | 15 | 34 | 5 | 6 | — | 5 | — | 5 |
| Zamora | 4 | — | 4 | 11 | 2 | 3 | 1 | 1 | — | 1 |
| **CATALUÑA** | **138** | **26** | **1.511** | **875** | **335** | **195** | **67** | **98** | **17** | **81** |
| Barcelona | 111 | 22 | 1.378 | 619 | 249 | 149 | 49 | 76 | 13 | 63 |
| Girona | 11 | 3 | 47 | 73 | 48 | 21 | 7 | 6 | 3 | 3 |
| Lleida | 2 | — | 30 | 36 | 3 | 3 | 3 | 1 | — | 1 |
| Tarragona | 14 | 1 | 56 | 147 | 35 | 22 | 8 | 15 | 1 | 14 |
| **COM. VALENCIANA** | **43** | **12** | **229** | **100** | **174** | **116** | **27** | **40** | **6** | **34** |
| Alicante | 14 | 4 | 63 | 39 | 44 | 38 | 10 | 16 | 3 | 13 |
| Castellón | 4 | 1 | 42 | 5 | 13 | 10 | 2 | 5 | — | 5 |
| Valencia | 25 | 7 | 124 | 56 | 117 | 68 | 15 | 19 | 3 | 16 |
| **EXTREMADURA** | **7** | **—** | **24** | **29** | **7** | **9** | **7** | **3** | **1** | **2** |
| Badajoz | 5 | — | 17 | 17 | 4 | 6 | 6 | 3 | 1 | 2 |
| Cáceres | 2 | — | 7 | 12 | 3 | 3 | 1 | — | — | — |
| **GALICIA** | **37** | **12** | **84** | **129** | **273** | **309** | **19** | **33** | **3** | **30** |
| A Coruña | 11 | 4 | 29 | 40 | 108 | 120 | 6 | 14 | — | 14 |
| Lugo | 1 | 1 | 10 | 47 | 17 | 17 | 2 | 3 | 1 | 2 |
| Ourense | 10 | 1 | 2 | 22 | 8 | 55 | 4 | 3 | — | 3 |
| Pontevedra | 15 | 6 | 43 | 20 | 140 | 117 | 7 | 13 | 2 | 11 |
| **MADRID** | **118** | **26** | **2.085** | **989** | **88** | **210** | **83** | **157** | **9** | **148** |
| **MURCIA** | **8** | **—** | **15** | **16** | **2** | **8** | **8** | **—** | **—** | **—** |
| **NAVARRA** | **8** | **—** | **108** | **93** | **1** | **24** | **6** | **5** | **—** | **5** |
| **PAÍS VASCO** | **18** | **2** | **125** | **62** | **13** | **50** | **12** | **20** | **1** | **19** |
| Álava | 1 | 1 | 14 | 10 | 4 | 5 | 2 | 4 | — | 4 |
| Guipúzcoa | 4 | — | 51 | 33 | 3 | 13 | 6 | 3 | 1 | 2 |
| Vizcaya | 13 | 1 | 60 | 19 | 6 | 32 | 4 | 13 | — | 13 |
| **LA RIOJA** | **2** | **1** | **16** | **18** | **2** | **12** | **—** | **2** | **—** | **2** |
| **CEUTA** | **—** | **—** | **—** | **—** | **—** | **—** | **1** | **—** | **—** | **—** |
| **MELILLA** | **—** | **—** | **—** | **—** | **—** | **1** | **—** | **2** | **—** | **2** |
| **TOTAL** | **579** | **125** | **5.194** | **3.227** | **1.315** | **1.916** | **349** | **589** | **68** | **521** |

**TABLA VIII.22**

**DEMANDANTES DE EMPLEO EXTRANJEROS SEGÚN COMUNIDAD AUTÓNOMA Y PROVINCIA POR CONTINENTE Y NACIONALIDAD**
**31-12-2004**

| COMUNIDAD AUTÓNOMA / PROVINCIA | ASIA | Armenia | Bangla-desh | China | Filipinas | Georgia | India | Irán | Japón | Pakistán | Otros Asia | OCEA-NÍA | No consta | TOTAL |
|---|---|---|---|---|---|---|---|---|---|---|---|---|---|---|
| **TOTAL** | **4.067** | **303** | **177** | **434** | **569** | **114** | **322** | **133** | **117** | **1.232** | **666** | **216** | **74** | **155.222** |
| **ANDALUCÍA** | **290** | **31** | **—** | **16** | **51** | **8** | **18** | **13** | **15** | **57** | **81** | **30** | **6** | **15.265** |
| Almería | 35 | 4 | — | 2 | 2 | 1 | — | — | 1 | 24 | 1 | 4 | 1 | 2.876 |
| Cádiz | 11 | — | — | 2 | 4 | — | — | 1 | 1 | — | 3 | 5 | — | 1.584 |
| Córdoba | 15 | 3 | — | 2 | — | 2 | — | — | — | 6 | 2 | 3 | — | 663 |
| Granada | 31 | 3 | — | 3 | 3 | — | 1 | 1 | 4 | 7 | 9 | 1 | 1 | 1.623 |
| Huelva | 10 | — | — | — | — | — | 1 | — | 3 | 1 | 5 | 4 | — | 1.034 |
| Jaén | 16 | — | — | — | 1 | — | 1 | — | 1 | 10 | 3 | 2 | 1 | 528 |
| Málaga | 135 | 6 | — | 5 | 40 | 3 | 12 | 9 | 4 | 8 | 48 | 11 | 1 | 5.169 |
| Sevilla | 37 | 15 | — | 2 | 1 | 2 | 3 | 2 | 1 | 1 | 10 | — | 2 | 1.788 |
| **ARAGÓN** | **79** | **4** | **1** | **9** | **3** | **1** | **—** | **1** | **1** | **44** | **15** | **2** | **2** | **4.942** |
| Huesca | 5 | — | — | 2 | — | — | — | — | 1 | 1 | 1 | 1 | 1 | 844 |
| Teruel | 38 | — | — | — | — | — | — | — | — | 37 | 1 | 1 | — | 449 |
| Zaragoza | 36 | 4 | 1 | 7 | 3 | 1 | — | 1 | — | 6 | 13 | — | 1 | 3.649 |
| **ASTURIAS** | **25** | **9** | **—** | **2** | **3** | **3** | **—** | **—** | **—** | **3** | **5** | **4** | **1** | **1.934** |
| **BALEARES** | **294** | **2** | **27** | **61** | **99** | **1** | **37** | **8** | **3** | **20** | **36** | **13** | **1** | **12.043** |
| **CANARIAS** | **187** | **2** | **—** | **27** | **34** | **1** | **38** | **13** | **10** | **5** | **57** | **2** | **11** | **9.689** |
| Las Palmas | 121 | 1 | — | 14 | 28 | 1 | 20 | 7 | 10 | 1 | 39 | 1 | 6 | 5.744 |
| Sta. Cruz de Tenerife | 66 | 1 | — | 13 | 6 | — | 18 | 6 | — | 4 | 18 | 1 | 5 | 3.945 |
| **CANTABRIA** | **23** | **3** | **—** | **3** | **7** | **1** | **1** | **—** | **—** | **1** | **7** | **2** | **1** | **1.417** |
| **CASTILLA - LA MANCHA** | **74** | **12** | **1** | **4** | **2** | **4** | **2** | **3** | **1** | **26** | **19** | **2** | **3** | **4.365** |
| Albacete | 17 | 6 | 1 | 3 | — | — | — | 1 | — | 2 | 4 | 1 | — | 983 |
| Ciudad Real | 11 | 2 | — | — | 1 | 1 | — | — | — | 2 | 5 | 1 | 2 | 827 |
| Cuenca | 2 | 1 | — | — | — | — | 1 | — | — | — | — | — | — | 402 |
| Guadalajara | 13 | 2 | — | — | 1 | 3 | — | 1 | — | — | 6 | — | 1 | 694 |
| Toledo | 31 | 1 | — | 1 | — | — | 1 | 1 | 1 | 22 | 4 | — | — | 1.459 |
| **CASTILLA Y LEÓN** | **94** | **8** | **1** | **4** | **5** | **1** | **5** | **3** | **8** | **39** | **20** | **1** | **2** | **4.752** |
| Ávila | 2 | — | — | 1 | — | — | — | — | — | — | 1 | — | — | 278 |
| Burgos | 24 | 1 | — | — | 2 | 1 | — | — | — | 20 | — | — | 1 | 763 |
| León | 37 | 4 | 1 | — | 3 | — | 3 | 1 | 5 | 16 | 4 | 1 | 1 | 1.123 |
| Palencia | 4 | 1 | — | — | — | — | — | — | 1 | — | 2 | — | — | 218 |
| Salamanca | 10 | 1 | — | 2 | — | — | — | 1 | 2 | 1 | 3 | — | — | 611 |
| Segovia | 1 | 1 | — | — | — | — | — | — | — | — | — | — | — | 434 |
| Soria | 1 | — | — | — | — | — | — | — | — | — | 1 | — | — | 248 |
| Valladolid | 13 | — | — | 1 | — | — | 2 | 1 | — | 2 | 7 | — | — | 787 |
| Zamora | 2 | — | — | — | — | — | — | — | — | — | 2 | — | — | 290 |
| **CATALUÑA** | **1.697** | **85** | **114** | **185** | **200** | **40** | **178** | **22** | **34** | **669** | **170** | **84** | **24** | **37.478** |
| Barcelona | 1.359 | 70 | 110 | 123 | 164 | 25 | 107 | 21 | 30 | 579 | 130 | 57 | 18 | 24.187 |
| Girona | 165 | 11 | 2 | 26 | 22 | 5 | 59 | 1 | 2 | 19 | 18 | 12 | 2 | 6.125 |
| Lleida | 23 | 1 | 2 | 9 | 2 | 2 | — | — | — | 6 | 1 | 1 | 1 | 2.051 |
| Tarragona | 150 | 3 | — | 27 | 12 | 8 | 12 | — | 2 | 65 | 21 | 14 | 3 | 5.115 |
| **COM. VALENCIANA** | **383** | **80** | **3** | **35** | **13** | **24** | **15** | **5** | **6** | **129** | **73** | **24** | **10** | **16.083** |
| Alicante | 145 | 18 | 3 | 13 | 5 | 13 | 4 | 3 | 3 | 61 | 22 | 12 | 6 | 6.702 |
| Castellón | 17 | 4 | — | 2 | — | — | — | — | — | — | 11 | 2 | — | 2.017 |
| Valencia | 221 | 58 | — | 20 | 8 | 11 | 11 | 2 | 3 | 68 | 40 | 10 | 4 | 7.364 |
| **EXTREMADURA** | **23** | **8** | **—** | **6** | **1** | **—** | **1** | **—** | **1** | **1** | **5** | **1** | **—** | **2.471** |
| Badajoz | 13 | 7 | — | 2 | 1 | — | 1 | — | — | 1 | 1 | 1 | — | 843 |
| Cáceres | 10 | 1 | — | 4 | — | — | — | — | 1 | — | 4 | — | — | 1.628 |
| **GALICIA** | **34** | **6** | **5** | **3** | **2** | **—** | **1** | **1** | **2** | **1** | **13** | **2** | **3** | **5.276** |
| A Coruña | 17 | 2 | 1 | 3 | — | — | 1 | 1 | 2 | — | 7 | — | 1 | 1.762 |
| Lugo | 3 | — | — | — | 1 | — | — | — | — | — | 2 | — | — | 605 |
| Ourense | 3 | — | — | — | 1 | — | — | — | — | 1 | 1 | — | 1 | 737 |
| Pontevedra | 11 | 4 | 4 | — | — | — | — | — | — | — | 3 | 2 | 1 | 2.172 |
| **MADRID** | **574** | **45** | **20** | **58** | **143** | **16** | **16** | **61** | **33** | **41** | **141** | **43** | **5** | **25.597** |
| **MURCIA** | **28** | **—** | **—** | **7** | **2** | **1** | **2** | **3** | **—** | **8** | **5** | **2** | **—** | **3.613** |
| **NAVARRA** | **24** | **1** | **—** | **2** | **—** | **1** | **1** | **—** | **—** | **15** | **4** | **—** | **—** | **3.050** |
| **PAÍS VASCO** | **82** | **2** | **5** | **11** | **4** | **5** | **4** | **—** | **3** | **40** | **8** | **3** | **3** | **3.809** |
| Álava | 17 | — | — | 1 | 1 | 2 | 3 | — | — | 8 | 2 | — | 2 | 815 |
| Guipúzcoa | 31 | 2 | — | 5 | 1 | — | 1 | — | 1 | 21 | — | 1 | — | 1.188 |
| Vizcaya | 34 | — | 5 | 5 | 2 | 3 | — | — | 2 | 11 | 6 | 2 | 1 | 1.806 |
| **LA RIOJA** | **151** | **5** | **—** | **1** | **—** | **7** | **—** | **—** | **—** | **133** | **5** | **1** | **—** | **1.537** |
| **CEUTA** | **2** | **—** | **—** | **—** | **—** | **—** | **1** | **—** | **—** | **—** | **1** | **—** | **—** | **608** |
| **MELILLA** | **3** | **—** | **—** | **—** | **—** | **—** | **2** | **—** | **—** | **—** | **1** | **—** | **2** | **1.293** |
| **TOTAL** | **4.067** | **303** | **177** | **434** | **569** | **114** | **322** | **133** | **117** | **1.232** | **666** | **216** | **74** | **155.222** |

# IX. ACTIVIDAD DE LA INSPECCIÓN DE TRABAJO Y SEGURIDAD SOCIAL EN MATERIA DE EXTRANJERÍA Y MIGRACIÓN

**TABLA IX.1**

**ACTIVIDAD DE LA INSPECCIÓN EN MATERIA DE EXTRANJERÍA Y MIGRACIÓN SEGÚN COMUNIDAD AUTÓNOMA Y PROVINCIA 2004/2003**

| COMUNIDAD AUTÓNOMA / PROVINCIA | 2004 | | | 2003 | | | VARIACIÓN 2003 / 2004 | | | | | |
|---|---|---|---|---|---|---|---|---|---|---|---|---|
| | | | | | | | NÚMERO | | | PORCENTAJE | | |
| | N.º de Actuaciones | N.º de Infracciones/trabajadores | Importe Sanciones (€) | N.º de Actuaciones | N.º de Infracciones/trabajadores | Importe Sanciones (€) | N.º de Actuaciones | N.º de Infracciones/trabajadores | Importe Sanciones (€) | N.º de Actuaciones | N.º de Infracciones/trabajadores | Importe Sanciones (€) |
| **TOTAL** | **34.301** | **13.800** | **84.983.608** | **30.409** | **10.152** | **60.532.871** | **3.892** | **3.648** | **24.450.738** | **12,80** | **35,93** | **40,39** |
| **ANDALUCÍA** | **3.045** | **1.715** | **10.644.422** | **2.757** | **1.285** | **7.602.530** | **288** | **430** | **3.041.892** | **10,45** | **33,46** | **40,01** |
| Almería | 471 | 223 | 1.359.657 | 362 | 175 | 1.011.908 | 109 | 48 | 347.749 | 30,11 | 27,43 | 34,37 |
| Cádiz | 181 | 171 | 1.047.754 | 151 | 108 | 643.085 | 30 | 63 | 404.669 | 19,87 | 58,33 | 62,93 |
| Córdoba | 87 | 62 | 372.606 | 116 | 94 | 559.244 | –29 | –32 | –186.637 | –25,00 | –34,04 | –33,37 |
| Granada | 564 | 324 | 2.063.042 | 531 | 221 | 1.334.380 | 33 | 103 | 728.662 | 6,21 | 46,61 | 54,61 |
| Huelva | 138 | 61 | 370.346 | 245 | 79 | 459.506 | –107 | –18 | –89.160 | –43,67 | –22,78 | –19,40 |
| Jaén | 209 | 21 | 114.760 | 159 | 19 | 91.361 | 50 | 2 | 23.399 | 31,45 | 10,53 | 25,61 |
| Málaga | 999 | 479 | 2.855.623 | 869 | 412 | 2.468.395 | 130 | 67 | 387.228 | 14,96 | 16,26 | 15,69 |
| Sevilla | 396 | 374 | 2.460.634 | 324 | 177 | 1.034.651 | 72 | 197 | 1.425.982 | 22,22 | 111,30 | 137,82 |
| **ARAGÓN** | **1.019** | **550** | **4.089.255** | **746** | **232** | **1.407.078** | **273** | **318** | **2.682.177** | **36,60** | **137,07** | **190,62** |
| Huesca | 162 | 96 | 605.560 | 71 | 50 | 306.517 | 91 | 46 | 299.043 | 128,17 | 92,00 | 97,56 |
| Teruel | 107 | 29 | 178.427 | 125 | 27 | 180.367 | –18 | 2 | –1.940 | –14,40 | 7,41 | –1,08 |
| Zaragoza | 750 | 425 | 3.305.268 | 550 | 155 | 920.194 | 200 | 270 | 2.385.074 | 36,36 | 174,19 | 259,19 |
| **ASTURIAS** | **99** | **63** | **374.105** | **127** | **88** | **528.891** | **–28** | **–25** | **–154.787** | **–22,05** | **–28,41** | **–29,27** |
| **BALEARES** | **757** | **369** | **2.360.786** | **822** | **335** | **2.008.009** | **–65** | **34** | **352.777** | **–7,91** | **10,15** | **17,57** |
| **CANARIAS** | **1.953** | **668** | **4.011.692** | **1.333** | **767** | **4.608.703** | **620** | **–99** | **–597.011** | **46,51** | **–12,91** | **–12,95** |
| Las Palmas | 1.532 | 326 | 2.007.508 | 1.032 | 447 | 2.677.796 | 500 | –121 | –670.288 | 48,45 | –27,07 | –25,03 |
| Sta. Cruz de Tenerife | 421 | 342 | 2.004.183 | 301 | 320 | 1.930.907 | 120 | 22 | 73.277 | 39,87 | 6,88 | 3,79 |
| **CANTABRIA** | **158** | **98** | **556.664** | **158** | **143** | **865.489** | **0** | **–45** | **–308.824** | **0,00** | **–31,47** | **–35,68** |
| **CASTILLA - LA MANCHA** | **1.649** | **1.015** | **6.274.691** | **1.091** | **614** | **3.868.185** | **558** | **401** | **2.406.505** | **51,15** | **65,31** | **62,21** |
| Albacete | 138 | 230 | 1.393.542 | 130 | 65 | 390.695 | 8 | 165 | 1.002.847 | 6,15 | 253,85 | 256,68 |
| Ciudad Real | 458 | 122 | 730.950 | 207 | 131 | 762.805 | 251 | –9 | –31.855 | 121,26 | –6,87 | –4,18 |
| Cuenca | 162 | 46 | 277.125 | 128 | 34 | 190.556 | 34 | 12 | 86.569 | 26,56 | 35,29 | 45,43 |
| Guadalajara | 494 | 243 | 1.483.546 | 354 | 107 | 614.526 | 140 | 136 | 869.019 | 39,55 | 127,10 | 141,41 |
| Toledo | 397 | 374 | 2.389.528 | 272 | 277 | 1.909.603 | 125 | 97 | 479.925 | 45,96 | 35,02 | 25,13 |
| **CASTILLA Y LEÓN** | **1.168** | **579** | **3.648.122** | **1.154** | **324** | **1.901.225** | **14** | **255** | **1.746.897** | **1,21** | **78,70** | **91,88** |
| Ávila | 98 | 49 | 286.181 | 62 | 35 | 204.675 | 36 | 14 | 81.506 | 58,06 | 40,00 | 39,82 |
| Burgos | 184 | 82 | 496.985 | 205 | 91 | 524.845 | –21 | –9 | –27.860 | –10,24 | –9,89 | –5,31 |
| León | 165 | 80 | 489.319 | 173 | 42 | 252.426 | –8 | 38 | 236.894 | –4,62 | 90,48 | 93,85 |
| Palencia | 67 | 10 | 62.649 | 23 | 8 | 48.088 | 44 | 2 | 14.561 | 191,30 | 25,00 | 30,28 |
| Salamanca | 154 | 67 | 452.592 | 202 | 19 | 114.199 | –48 | 48 | 338.392 | –23,76 | 252,63 | 296,32 |
| Segovia | 160 | 164 | 1.062.736 | 181 | 37 | 193.626 | –21 | 127 | 869.110 | –11,60 | 343,24 | 448,86 |
| Soria | 124 | 35 | 198.138 | 97 | 27 | 162.274 | 27 | 8 | 35.864 | 27,84 | 29,63 | 22,10 |
| Valladolid | 165 | 77 | 505.468 | 141 | 52 | 339.482 | 24 | 25 | 165.986 | 17,02 | 48,08 | 48,89 |
| Zamora | 51 | 15 | 94.053 | 70 | 13 | 61.610 | –19 | 2 | 32.443 | –27,14 | 15,38 | 52,66 |
| **CATALUÑA** | **4.221** | **1.604** | **9.732.756** | **3.895** | **1.435** | **8.279.142** | **326** | **169** | **1.453.614** | **8,37** | **11,78** | **17,56** |
| Barcelona | 3.181 | 1.036 | 6.084.985 | 2.868 | 1.041 | 6.014.054 | 313 | –5 | 70.931 | 10,91 | –0,48 | 1,18 |
| Girona | 188 | 98 | 611.974 | 211 | 139 | 835.408 | –23 | –41 | –223.434 | –10,90 | –29,50 | –26,75 |
| Lleida | 260 | 140 | 885.632 | 203 | 88 | 488.232 | 57 | 52 | 397.400 | 28,08 | 59,09 | 81,40 |
| Tarragona | 592 | 330 | 2.150.166 | 613 | 167 | 941.448 | –21 | 163 | 1.208.717 | –3,43 | 97,60 | 128,39 |
| **COM. VALENCIANA** | **4.869** | **1.773** | **10.598.900** | **4.189** | **1.553** | **9.333.775** | **680** | **220** | **1.265.125** | **16,23** | **14,17** | **13,55** |
| Alicante | 1.206 | 758 | 4.463.524 | 835 | 768 | 4.424.974 | 371 | –10 | 38.551 | 44,43 | –1,30 | 0,87 |
| Castellón | 2.193 | 489 | 2.896.080 | 2.221 | 413 | 2.532.198 | –28 | 76 | 363.882 | –1,26 | 18,40 | 14,37 |
| Valencia | 1.470 | 526 | 3.239.296 | 1.133 | 372 | 2.376.603 | 337 | 154 | 862.692 | 29,74 | 41,40 | 36,30 |
| **EXTREMADURA** | **256** | **171** | **1.078.368** | **265** | **101** | **617.012** | **–9** | **70** | **461.356** | **–3,40** | **69,31** | **74,77** |
| Badajoz | 96 | 132 | 785.086 | 109 | 88 | 529.576 | –13 | 44 | 255.510 | –11,93 | 50,00 | 48,25 |
| Cáceres | 160 | 39 | 293.282 | 156 | 13 | 87.436 | 4 | 26 | 205.847 | 2,56 | 200,00 | 235,43 |
| **GALICIA** | **2.982** | **462** | **2.849.357** | **2.826** | **446** | **2.642.950** | **156** | **16** | **206.407** | **5,52** | **3,59** | **7,81** |
| A Coruña | 150 | 147 | 926.137 | 107 | 132 | 784.604 | 43 | 15 | 141.533 | 40,19 | 11,36 | 18,04 |
| Lugo | 37 | 24 | 141.478 | 34 | 12 | 66.416 | 3 | 12 | 75.062 | 8,82 | 100,00 | 113,02 |
| Ourense | 77 | 18 | 132.160 | 60 | 23 | 127.123 | 17 | –5 | 5.037 | 28,33 | –21,74 | 3,96 |
| Pontevedra | 2.718 | 273 | 1.649.582 | 2.625 | 279 | 1.664.807 | 93 | –6 | –15.225 | 3,54 | –2,15 | –0,91 |
| **MADRID** | **7.627** | **2.690** | **16.281.435** | **6.588** | **1.521** | **9.163.151** | **1.039** | **1.169** | **7.118.284** | **15,77** | **76,86** | **77,68** |
| **MURCIA** | **2.843** | **1.361** | **8.406.751** | **3.246** | **795** | **4.782.089** | **–403** | **566** | **3.624.662** | **–12,42** | **71,19** | **75,80** |
| **NAVARRA** | **280** | **194** | **1.202.777** | **267** | **144** | **842.549** | **13** | **50** | **360.228** | **4,87** | **34,72** | **42,75** |
| **PAÍS VASCO** | **619** | **111** | **893.472** | **347** | **119** | **717.049** | **272** | **–8** | **176.423** | **78,39** | **–6,72** | **24,60** |
| Álava | 273 | 38 | 272.807 | 185 | 34 | 204.440 | 88 | 4 | 68.367 | 47,57 | 11,76 | 33,44 |
| Guipúzcoa | 293 | 32 | 192.920 | 94 | 14 | 84.128 | 199 | 18 | 108.793 | 211,70 | 128,57 | 129,32 |
| Vizcaya | 53 | 41 | 427.745 | 68 | 71 | 428.481 | –15 | –30 | –737 | –22,06 | –42,25 | –0,17 |
| **LA RIOJA** | **274** | **184** | **1.105.205** | **267** | **160** | **944.312** | **7** | **24** | **160.893** | **2,62** | **15,00** | **17,04** |
| **CEUTA** | **141** | **122** | **453.239** | **83** | **53** | **204.367** | **58** | **69** | **248.872** | **69,88** | **130,19** | **121,78** |
| **MELILLA** | **341** | **71** | **421.612** | **248** | **37** | **216.365** | **93** | **34** | **205.247** | **37,50** | **91,89** | **94,86** |
| **TOTAL** | **34.301** | **13.800** | **84.983.608** | **30.409** | **10.152** | **60.532.871** | **3.892** | **3.648** | **24.450.738** | **12,80** | **35,93** | **40,39** |

**TABLA IX.2**

**ACTUACIONES DE LA INSPECCIÓN DE TRABAJO Y SEGURIDAD SOCIAL EN MATERIA DE EXTRANJERÍA Y MIGRACIÓN, EN EL ÁREA DE EMPLEO Y EXTRANJERÍA Y TOTAL DE ACTUACIONES SEGÚN COMUNIDAD AUTÓNOMA Y PROVINCIA**
**2004**

| COMUNIDAD AUTÓNOMA / PROVINCIA | ACTUACIONES DE LA INSPECCIÓN DE TRABAJO Y SEGURIDAD SOCIAL | | | | | | % ACTUACIONES EN MATERIA DE EXTRANJERÍA Y MIGRACIÓN | |
|---|---|---|---|---|---|---|---|---|
| | ACTUACIONES EN EL ÁREA DE EMPLEO Y EXTRANJERÍA | | | | Total actuaciones de la Inspección | | | |
| | En materia de extranjería y migración | | Total actuaciones en el área de empleo y extranjería | | | | S/Total actuaciones en el área de empleo y extranjería | S/Total actuaciones Inspección |
| | Número | Porcentaje | Número | Porcentaje | Número | Porcentaje | | |
| **TOTAL** | **34.301** | **100,00** | **80.814** | **100,00** | **1.331.124** | **100,00** | **42,44** | **2,58** |
| **ANDALUCÍA** | **3.045** | **8,88** | **15.918** | **19,70** | **257.048** | **19,31** | **19,13** | **1,18** |
| Almería | 471 | 1,37 | 1.160 | 1,44 | 15.055 | 1,13 | 40,60 | 3,13 |
| Cádiz | 181 | 0,53 | 2.895 | 3,58 | 44.934 | 3,38 | 6,25 | 0,40 |
| Córdoba | 87 | 0,25 | 1.309 | 1,62 | 22.157 | 1,66 | 6,65 | 0,39 |
| Granada | 564 | 1,64 | 1.434 | 1,77 | 25.558 | 1,92 | 39,33 | 2,21 |
| Huelva | 138 | 0,40 | 1.211 | 1,50 | 16.072 | 1,21 | 11,40 | 0,86 |
| Jaén | 209 | 0,61 | 1.314 | 1,63 | 29.976 | 2,25 | 15,91 | 0,70 |
| Málaga | 999 | 2,91 | 3.740 | 4,63 | 45.641 | 3,43 | 26,71 | 2,19 |
| Sevilla | 396 | 1,15 | 2.855 | 3,53 | 57.655 | 4,33 | 13,87 | 0,69 |
| **ARAGÓN** | **1.019** | **2,97** | **3.231** | **4,00** | **41.982** | **3,15** | **31,54** | **2,43** |
| Huesca | 162 | 0,47 | 302 | 0,37 | 6.972 | 0,52 | 53,64 | 2,32 |
| Teruel | 107 | 0,31 | 202 | 0,25 | 3.875 | 0,29 | 52,97 | 2,76 |
| Zaragoza | 750 | 2,19 | 2.727 | 3,37 | 31.135 | 2,34 | 27,50 | 2,41 |
| **ASTURIAS** | **99** | **0,29** | **501** | **0,62** | **20.954** | **1,57** | **19,76** | **0,47** |
| **BALEARES** | **757** | **2,21** | **1.208** | **1,49** | **46.675** | **3,51** | **62,67** | **1,62** |
| **CANARIAS** | **1.953** | **5,69** | **2.984** | **3,69** | **62.650** | **4,71** | **65,45** | **3,12** |
| Las Palmas | 1.532 | 4,47 | 1.656 | 2,05 | 40.742 | 3,06 | 92,51 | 3,76 |
| Sta. Cruz de Tenerife | 421 | 1,23 | 1.328 | 1,64 | 21.908 | 1,65 | 31,70 | 1,92 |
| **CANTABRIA** | **158** | **0,46** | **926** | **1,15** | **16.069** | **1,21** | **17,06** | **0,98** |
| **CASTILLA - LA MANCHA** | **1.649** | **4,81** | **2.985** | **3,69** | **46.552** | **3,50** | **55,24** | **3,54** |
| Albacete | 138 | 0,40 | 280 | 0,35 | 7.284 | 0,55 | 49,29 | 1,89 |
| Ciudad Real | 458 | 1,34 | 628 | 0,78 | 11.626 | 0,87 | 72,93 | 3,94 |
| Cuenca | 162 | 0,47 | 400 | 0,49 | 6.634 | 0,50 | 40,50 | 2,44 |
| Guadalajara | 494 | 1,44 | 1.134 | 1,40 | 11.718 | 0,88 | 43,56 | 4,22 |
| Toledo | 397 | 1,16 | 543 | 0,67 | 9.290 | 0,70 | 73,11 | 4,27 |
| **CASTILLA Y LEÓN** | **1.168** | **3,41** | **5.894** | **7,29** | **118.451** | **8,90** | **19,82** | **0,99** |
| Ávila | 98 | 0,29 | 603 | 0,75 | 7.286 | 0,55 | 16,25 | 1,35 |
| Burgos | 184 | 0,54 | 400 | 0,49 | 10.846 | 0,81 | 46,00 | 1,70 |
| León | 165 | 0,48 | 785 | 0,97 | 26.544 | 1,99 | 21,02 | 0,62 |
| Palencia | 67 | 0,20 | 963 | 1,19 | 13.618 | 1,02 | 6,96 | 0,49 |
| Salamanca | 154 | 0,45 | 908 | 1,12 | 11.261 | 0,85 | 16,96 | 1,37 |
| Segovia | 160 | 0,47 | 461 | 0,57 | 8.423 | 0,63 | 34,71 | 1,90 |
| Soria | 124 | 0,36 | 246 | 0,30 | 3.106 | 0,23 | 50,41 | 3,99 |
| Valladolid | 165 | 0,48 | 1.097 | 1,36 | 27.244 | 2,05 | 15,04 | 0,61 |
| Zamora | 51 | 0,15 | 431 | 0,53 | 10.123 | 0,76 | 11,83 | 0,50 |
| **CATALUÑA** | **4.221** | **12,31** | **7.920** | **9,80** | **165.027** | **12,40** | **53,30** | **2,56** |
| Barcelona | 3.181 | 9,27 | 5.790 | 7,16 | 119.146 | 8,95 | 54,94 | 2,67 |
| Girona | 188 | 0,55 | 514 | 0,64 | 16.018 | 1,20 | 36,58 | 1,17 |
| Lleida | 260 | 0,76 | 363 | 0,45 | 8.676 | 0,65 | 71,63 | 3,00 |
| Tarragona | 592 | 1,73 | 1.253 | 1,55 | 21.187 | 1,59 | 47,25 | 2,79 |
| **COM. VALENCIANA** | **4.869** | **14,19** | **9.441** | **11,68** | **122.850** | **9,23** | **51,57** | **3,96** |
| Alicante | 1.206 | 3,52 | 3.154 | 3,90 | 37.102 | 2,79 | 38,24 | 3,25 |
| Castellón | 2.193 | 6,39 | 2.363 | 2,92 | 17.621 | 1,32 | 92,81 | 12,45 |
| Valencia | 1.470 | 4,29 | 3.924 | 4,86 | 68.127 | 5,12 | 37,46 | 2,16 |
| **EXTREMADURA** | **256** | **0,75** | **1.100** | **1,36** | **25.039** | **1,88** | **23,27** | **1,02** |
| Badajoz | 96 | 0,28 | 504 | 0,62 | 14.423 | 1,08 | 19,05 | 0,67 |
| Cáceres | 160 | 0,47 | 596 | 0,74 | 10.616 | 0,80 | 26,85 | 1,51 |
| **GALICIA** | **2.982** | **8,69** | **6.466** | **8,00** | **84.295** | **6,33** | **46,12** | **3,54** |
| A Coruña | 150 | 0,44 | 1.137 | 1,41 | 33.513 | 2,52 | 13,19 | 0,45 |
| Lugo | 37 | 0,11 | 445 | 0,55 | 6.968 | 0,52 | 8,31 | 0,53 |
| Ourense | 77 | 0,22 | 278 | 0,34 | 5.238 | 0,39 | 27,70 | 1,47 |
| Pontevedra | 2.718 | 7,92 | 4.606 | 5,70 | 38.576 | 2,90 | 59,01 | 7,05 |
| **MADRID** | **7.627** | **22,24** | **13.533** | **16,75** | **188.838** | **14,19** | **56,36** | **4,04** |
| **MURCIA** | **2.843** | **8,29** | **4.318** | **5,34** | **45.679** | **3,43** | **65,84** | **6,22** |
| **NAVARRA** | **280** | **0,82** | **771** | **0,95** | **16.711** | **1,26** | **36,32** | **1,68** |
| **PAÍS VASCO** | **619** | **1,80** | **2.456** | **3,04** | **54.000** | **4,06** | **25,20** | **1,15** |
| Álava | 273 | 0,80 | 587 | 0,73 | 10.011 | 0,75 | 46,51 | 2,73 |
| Guipúzcoa | 293 | 0,85 | 779 | 0,96 | 16.439 | 1,23 | 37,61 | 1,78 |
| Vizcaya | 53 | 0,15 | 1.090 | 1,35 | 27.550 | 2,07 | 4,86 | 0,19 |
| **LA RIOJA** | **274** | **0,80** | **613** | **0,76** | **11.161** | **0,84** | **44,70** | **2,45** |
| **CEUTA** | **141** | **0,41** | **171** | **0,21** | **3.291** | **0,25** | **82,46** | **4,28** |
| **MELILLA** | **341** | **0,99** | **378** | **0,47** | **3.293** | **0,25** | **90,21** | **10,36** |
| **Dirección especial** | **—** | **—** | **—** | **—** | **559** | **0,04** | **—** | **—** |
| **TOTAL** | **34.301** | **100,00** | **80.814** | **100,00** | **1.331.124** | **100,00** | **42,44** | **2,58** |

**TABLA IX.3**

**INFRACCIONES DETECTADAS POR LA INSPECCIÓN DE TRABAJO Y SEGURIDAD SOCIAL EN MATERIA DE EXTRANJERÍA Y MIGRACIÓN, EN EL ÁREA DE EMPLEO Y EXTRANJERÍA Y TOTAL DE INFRACCIONES SEGÚN COMUNIDAD AUTÓNOMA Y PROVINCIA**
**2004**

| COMUNIDAD AUTÓNOMA / PROVINCIA | INFRACCIONES DETECTADAS POR LA INSPECCIÓN DE TRABAJO Y SEGURIDAD SOCIAL | | | | | | % INFRACCIONES EN MATERIA DE EXTRANJERÍA Y MIGRACIÓN | |
|---|---|---|---|---|---|---|---|---|
| | INFRACCIONES EN EL ÁREA DE EMPLEO Y EXTRANJERÍA | | | | Total infracciones detectadas por la Inspección | | S/ Total infracciones en el área de empleo y extranjería | S/ Total infracciones detectadas por la Inspección |
| | En materia de extranjería y migración | | Total infracciones en el área de empleo y extranjería | | | | | |
| | Número | Porcentaje | Número | Porcentaje | Número | Porcentaje | | |
| **TOTAL** | **13.800** | **100,00** | **14.507** | **100,00** | **113.825** | **100,00** | **95,13** | **12,12** |
| **ANDALUCÍA** | **1.715** | **12,43** | **1.865** | **12,86** | **21.533** | **18,92** | **91,96** | **7,96** |
| Almería | 223 | 1,62 | 229 | 1,58 | 1.805 | 1,59 | 97,38 | 12,35 |
| Cádiz | 171 | 1,24 | 256 | 1,76 | 3.542 | 3,11 | 66,80 | 4,83 |
| Córdoba | 62 | 0,45 | 62 | 0,43 | 1.982 | 1,74 | 100,00 | 3,13 |
| Granada | 324 | 2,35 | 335 | 2,31 | 2.875 | 2,53 | 96,72 | 11,27 |
| Huelva | 61 | 0,44 | 68 | 0,47 | 1.243 | 1,09 | 89,71 | 4,91 |
| Jaén | 21 | 0,15 | 24 | 0,17 | 1.318 | 1,16 | 87,50 | 1,59 |
| Málaga | 479 | 3,47 | 515 | 3,55 | 4.773 | 4,19 | 93,01 | 10,04 |
| Sevilla | 374 | 2,71 | 376 | 2,59 | 3.995 | 3,51 | 99,47 | 9,36 |
| **ARAGÓN** | **550** | **3,99** | **618** | **4,26** | **3.326** | **2,92** | **89,00** | **16,54** |
| Huesca | 96 | 0,70 | 134 | 0,92 | 566 | 0,50 | 71,64 | 16,96 |
| Teruel | 29 | 0,21 | 33 | 0,23 | 326 | 0,29 | 87,88 | 8,90 |
| Zaragoza | 425 | 3,08 | 451 | 3,11 | 2.434 | 2,14 | 94,24 | 17,46 |
| **ASTURIAS** | **63** | **0,46** | **68** | **0,47** | **1.506** | **1,32** | **92,65** | **4,18** |
| **BALEARES** | **369** | **2,67** | **388** | **2,67** | **3.917** | **3,44** | **95,10** | **9,42** |
| **CANARIAS** | **668** | **4,84** | **699** | **4,82** | **5.746** | **5,05** | **95,57** | **11,63** |
| Las Palmas | 326 | 2,36 | 331 | 2,28 | 3.201 | 2,81 | 98,49 | 10,18 |
| Sta. Cruz de Tenerife | 342 | 2,48 | 368 | 2,54 | 2.545 | 2,24 | 92,93 | 13,44 |
| **CANTABRIA** | **98** | **0,71** | **149** | **1,03** | **1.829** | **1,61** | **65,77** | **5,36** |
| **CASTILLA - LA MANCHA** | **1.015** | **7,36** | **1.019** | **7,02** | **4.358** | **3,83** | **99,61** | **23,29** |
| Albacete | 230 | 1,67 | 231 | 1,59 | 785 | 0,69 | 99,57 | 29,30 |
| Ciudad Real | 122 | 0,88 | 123 | 0,85 | 887 | 0,78 | 99,19 | 13,75 |
| Cuenca | 46 | 0,33 | 46 | 0,32 | 341 | 0,30 | 100,00 | 13,49 |
| Guadalajara | 243 | 1,76 | 243 | 1,68 | 714 | 0,63 | 100,00 | 34,03 |
| Toledo | 374 | 2,71 | 376 | 2,59 | 1.631 | 1,43 | 99,47 | 22,93 |
| **CASTILLA Y LEÓN** | **579** | **4,20** | **665** | **4,58** | **6.731** | **5,91** | **87,07** | **8,60** |
| Ávila | 49 | 0,36 | 52 | 0,36 | 420 | 0,37 | 94,23 | 11,67 |
| Burgos | 82 | 0,59 | 84 | 0,58 | 788 | 0,69 | 97,62 | 10,41 |
| León | 80 | 0,58 | 113 | 0,78 | 1.756 | 1,54 | 70,80 | 4,56 |
| Palencia | 10 | 0,07 | 11 | 0,08 | 393 | 0,35 | 90,91 | 2,54 |
| Salamanca | 67 | 0,49 | 71 | 0,49 | 740 | 0,65 | 94,37 | 9,05 |
| Segovia | 164 | 1,19 | 180 | 1,24 | 832 | 0,73 | 91,11 | 19,71 |
| Soria | 35 | 0,25 | 35 | 0,24 | 144 | 0,13 | 100,00 | 24,31 |
| Valladolid | 77 | 0,56 | 77 | 0,53 | 1.157 | 1,02 | 100,00 | 6,66 |
| Zamora | 15 | 0,11 | 42 | 0,29 | 501 | 0,44 | 35,71 | 2,99 |
| **CATALUÑA** | **1.604** | **11,62** | **1.641** | **11,31** | **14.561** | **12,79** | **97,75** | **11,02** |
| Barcelona | 1.036 | 7,51 | 1.057 | 7,29 | 10.935 | 9,61 | 98,01 | 9,47 |
| Girona | 98 | 0,71 | 107 | 0,74 | 1.081 | 0,95 | 91,59 | 9,07 |
| Lleida | 140 | 1,01 | 145 | 1,00 | 783 | 0,69 | 96,55 | 17,88 |
| Tarragona | 330 | 2,39 | 332 | 2,29 | 1.762 | 1,55 | 99,40 | 18,73 |
| **COM. VALENCIANA** | **1.773** | **12,85** | **1.830** | **12,61** | **14.001** | **12,30** | **96,89** | **12,66** |
| Alicante | 758 | 5,49 | 783 | 5,40 | 6.449 | 5,67 | 96,81 | 11,75 |
| Castellón | 489 | 3,54 | 501 | 3,45 | 1.426 | 1,25 | 97,60 | 34,29 |
| Valencia | 526 | 3,81 | 546 | 3,76 | 6.126 | 5,38 | 96,34 | 8,59 |
| **EXTREMADURA** | **171** | **1,24** | **175** | **1,21** | **2.882** | **2,53** | **97,71** | **5,93** |
| Badajoz | 132 | 0,96 | 136 | 0,94 | 1.693 | 1,49 | 97,06 | 7,80 |
| Cáceres | 39 | 0,28 | 39 | 0,27 | 1.189 | 1,04 | 100,00 | 3,28 |
| **GALICIA** | **462** | **3,35** | **487** | **3,36** | **6.418** | **5,64** | **94,87** | **7,20** |
| A Coruña | 147 | 1,07 | 162 | 1,12 | 2.725 | 2,39 | 90,74 | 5,39 |
| Lugo | 24 | 0,17 | 30 | 0,21 | 665 | 0,58 | 80,00 | 3,61 |
| Ourense | 18 | 0,13 | 21 | 0,14 | 428 | 0,38 | 85,71 | 4,21 |
| Pontevedra | 273 | 1,98 | 274 | 1,89 | 2.600 | 2,28 | 99,64 | 10,50 |
| **MADRID** | **2.690** | **19,49** | **2.724** | **18,78** | **14.894** | **13,08** | **98,75** | **18,06** |
| **MURCIA** | **1.361** | **9,86** | **1.367** | **9,42** | **5.586** | **4,91** | **99,56** | **24,36** |
| **NAVARRA** | **194** | **1,41** | **196** | **1,35** | **1.208** | **1,06** | **98,98** | **16,06** |
| **PAÍS VASCO** | **111** | **0,80** | **233** | **1,61** | **3.410** | **3,00** | **47,64** | **3,26** |
| Álava | 38 | 0,28 | 42 | 0,29 | 495 | 0,43 | 90,48 | 7,68 |
| Guipúzcoa | 32 | 0,23 | 32 | 0,22 | 774 | 0,68 | 100,00 | 4,13 |
| Vizcaya | 41 | 0,30 | 159 | 1,10 | 2.141 | 1,88 | 25,79 | 1,91 |
| **LA RIOJA** | **184** | **1,33** | **187** | **1,29** | **1.050** | **0,92** | **98,40** | **17,52** |
| **CEUTA** | **122** | **0,88** | **124** | **0,85** | **592** | **0,52** | **98,39** | **20,61** |
| **MELILLA** | **71** | **0,51** | **72** | **0,50** | **258** | **0,23** | **98,61** | **27,52** |
| **Dirección especial** | **—** | **—** | **—** | **—** | **19** | **—** | **—** | **—** |
| **TOTAL** | **13.800** | **100,00** | **14.507** | **100,00** | **113.825** | **100,00** | **95,13** | **12,12** |

**TABLA IX.4**

**TRABAJADORES AFECTADOS POR INFRACCIONES DETECTADAS POR LA INSPECCIÓN DE TRABAJO Y SEGURIDAD SOCIAL EN MATERIA DE EXTRANJERÍA Y MIGRACIÓN, EN EL ÁREA DE EMPLEO Y EXTRANJERÍA Y TOTAL DE TRABAJADORES AFECTADOS SEGÚN COMUNIDAD AUTÓNOMA Y PROVINCIA**
**2004**

| COMUNIDAD AUTÓNOMA / PROVINCIA | INFRACCIONES DETECTADAS POR LA INSPECCIÓN DE TRABAJO Y SEGURIDAD SOCIAL | | | | | | % INFRACCIONES EN MATERIA DE EXTRANJERÍA Y MIGRACIÓN | |
|---|---|---|---|---|---|---|---|---|
| | INFRACCIONES EN EL ÁREA DE EMPLEO Y EXTRANJERÍA | | | | Total infracciones detectadas por la Inspección | | S/ Total infracciones en el área de empleo y extranjería | S/ Total infracciones detectadas por la Inspección |
| | En materia de extranjería y migración | | Total infracciones en el área de empleo y extranjería | | | | | |
| | Número | Porcentaje | Número | Porcentaje | Número | Porcentaje | | |
| **TOTAL** | **13.800** | **100,00** | **14.507** | **100,00** | **113.825** | **100,00** | **95,13** | **12,12** |
| **ANDALUCÍA** | **1.715** | **12,43** | **1.865** | **12,86** | **21.533** | **18,92** | **91,96** | **7,96** |
| Almería | 223 | 1,62 | 229 | 1,58 | 1.805 | 1,59 | 97,38 | 12,35 |
| Cádiz | 171 | 1,24 | 256 | 1,76 | 3.542 | 3,11 | 66,80 | 4,83 |
| Córdoba | 62 | 0,45 | 62 | 0,43 | 1.982 | 1,74 | 100,00 | 3,13 |
| Granada | 324 | 2,35 | 335 | 2,31 | 2.875 | 2,53 | 96,72 | 11,27 |
| Huelva | 61 | 0,44 | 68 | 0,47 | 1.243 | 1,09 | 89,71 | 4,91 |
| Jaén | 21 | 0,15 | 24 | 0,17 | 1.318 | 1,16 | 87,50 | 1,59 |
| Málaga | 479 | 3,47 | 515 | 3,55 | 4.773 | 4,19 | 93,01 | 10,04 |
| Sevilla | 374 | 2,71 | 376 | 2,59 | 3.995 | 3,51 | 99,47 | 9,36 |
| **ARAGÓN** | **550** | **3,99** | **618** | **4,26** | **3.326** | **2,92** | **89,00** | **16,54** |
| Huesca | 96 | 0,70 | 134 | 0,92 | 566 | 0,50 | 71,64 | 16,96 |
| Teruel | 29 | 0,21 | 33 | 0,23 | 326 | 0,29 | 87,88 | 8,90 |
| Zaragoza | 425 | 3,08 | 451 | 3,11 | 2.434 | 2,14 | 94,24 | 17,46 |
| **ASTURIAS** | **63** | **0,46** | **68** | **0,47** | **1.506** | **1,32** | **92,65** | **4,18** |
| **BALEARES** | **369** | **2,67** | **388** | **2,67** | **3.917** | **3,44** | **95,10** | **9,42** |
| **CANARIAS** | **668** | **4,84** | **699** | **4,82** | **5.746** | **5,05** | **95,57** | **11,63** |
| Las Palmas | 326 | 2,36 | 331 | 2,28 | 3.201 | 2,81 | 98,49 | 10,18 |
| Sta. Cruz de Tenerife | 342 | 2,48 | 368 | 2,54 | 2.545 | 2,24 | 92,93 | 13,44 |
| **CANTABRIA** | **98** | **0,71** | **149** | **1,03** | **1.829** | **1,61** | **65,77** | **5,36** |
| **CASTILLA - LA MANCHA** | **1.015** | **7,36** | **1.019** | **7,02** | **4.358** | **3,83** | **99,61** | **23,29** |
| Albacete | 230 | 1,67 | 231 | 1,59 | 785 | 0,69 | 99,57 | 29,30 |
| Ciudad Real | 122 | 0,88 | 123 | 0,85 | 887 | 0,78 | 99,19 | 13,75 |
| Cuenca | 46 | 0,33 | 46 | 0,32 | 341 | 0,30 | 100,00 | 13,49 |
| Guadalajara | 243 | 1,76 | 243 | 1,68 | 714 | 0,63 | 100,00 | 34,03 |
| Toledo | 374 | 2,71 | 376 | 2,59 | 1.631 | 1,43 | 99,47 | 22,93 |
| **CASTILLA Y LEÓN** | **579** | **4,20** | **665** | **4,58** | **6.731** | **5,91** | **87,07** | **8,60** |
| Ávila | 49 | 0,36 | 52 | 0,36 | 420 | 0,37 | 94,23 | 11,67 |
| Burgos | 82 | 0,59 | 84 | 0,58 | 788 | 0,69 | 97,62 | 10,41 |
| León | 80 | 0,58 | 113 | 0,78 | 1.756 | 1,54 | 70,80 | 4,56 |
| Palencia | 10 | 0,07 | 11 | 0,08 | 393 | 0,35 | 90,91 | 2,54 |
| Salamanca | 67 | 0,49 | 71 | 0,49 | 740 | 0,65 | 94,37 | 9,05 |
| Segovia | 164 | 1,19 | 180 | 1,24 | 832 | 0,73 | 91,11 | 19,71 |
| Soria | 35 | 0,25 | 35 | 0,24 | 144 | 0,13 | 100,00 | 24,31 |
| Valladolid | 77 | 0,56 | 77 | 0,53 | 1.157 | 1,02 | 100,00 | 6,66 |
| Zamora | 15 | 0,11 | 42 | 0,29 | 501 | 0,44 | 35,71 | 2,99 |
| **CATALUÑA** | **1.604** | **11,62** | **1.641** | **11,31** | **14.561** | **12,79** | **97,75** | **11,02** |
| Barcelona | 1.036 | 7,51 | 1.057 | 7,29 | 10.935 | 9,61 | 98,01 | 9,47 |
| Girona | 98 | 0,71 | 107 | 0,74 | 1.081 | 0,95 | 91,59 | 9,07 |
| Lleida | 140 | 1,01 | 145 | 1,00 | 783 | 0,69 | 96,55 | 17,88 |
| Tarragona | 330 | 2,39 | 332 | 2,29 | 1.762 | 1,55 | 99,40 | 18,73 |
| **COM. VALENCIANA** | **1.773** | **12,85** | **1.830** | **12,61** | **14.001** | **12,30** | **96,89** | **12,66** |
| Alicante | 758 | 5,49 | 783 | 5,40 | 6.449 | 5,67 | 96,81 | 11,75 |
| Castellón | 489 | 3,54 | 501 | 3,45 | 1.426 | 1,25 | 97,60 | 34,29 |
| Valencia | 526 | 3,81 | 546 | 3,76 | 6.126 | 5,38 | 96,34 | 8,59 |
| **EXTREMADURA** | **171** | **1,24** | **175** | **1,21** | **2.882** | **2,53** | **97,71** | **5,93** |
| Badajoz | 132 | 0,96 | 136 | 0,94 | 1.693 | 1,49 | 97,06 | 7,80 |
| Cáceres | 39 | 0,28 | 39 | 0,27 | 1.189 | 1,04 | 100,00 | 3,28 |
| **GALICIA** | **462** | **3,35** | **487** | **3,36** | **6.418** | **5,64** | **94,87** | **7,20** |
| A Coruña | 147 | 1,07 | 162 | 1,12 | 2.725 | 2,39 | 90,74 | 5,39 |
| Lugo | 24 | 0,17 | 30 | 0,21 | 665 | 0,58 | 80,00 | 3,61 |
| Ourense | 18 | 0,13 | 21 | 0,14 | 428 | 0,38 | 85,71 | 4,21 |
| Pontevedra | 273 | 1,98 | 274 | 1,89 | 2.600 | 2,28 | 99,64 | 10,50 |
| **MADRID** | **2.690** | **19,49** | **2.724** | **18,78** | **14.894** | **13,08** | **98,75** | **18,06** |
| **MURCIA** | **1.361** | **9,86** | **1.367** | **9,42** | **5.586** | **4,91** | **99,56** | **24,36** |
| **NAVARRA** | **194** | **1,41** | **196** | **1,35** | **1.208** | **1,06** | **98,98** | **16,06** |
| **PAÍS VASCO** | **111** | **0,80** | **233** | **1,61** | **3.410** | **3,00** | **47,64** | **3,26** |
| Álava | 38 | 0,28 | 42 | 0,29 | 495 | 0,43 | 90,48 | 7,68 |
| Guipúzcoa | 32 | 0,23 | 32 | 0,22 | 774 | 0,68 | 100,00 | 4,13 |
| Vizcaya | 41 | 0,30 | 159 | 1,10 | 2.141 | 1,88 | 25,79 | 1,91 |
| **LA RIOJA** | **184** | **1,33** | **187** | **1,29** | **1.050** | **0,92** | **98,40** | **17,52** |
| **CEUTA** | **122** | **0,88** | **124** | **0,85** | **592** | **0,52** | **98,39** | **20,61** |
| **MELILLA** | **71** | **0,51** | **72** | **0,50** | **258** | **0,23** | **98,61** | **27,52** |
| **Dirección especial** | **—** | **—** | **—** | **—** | **19** | **—** | **—** | **—** |
| **TOTAL** | **13.800** | **100,00** | **14.507** | **100,00** | **113.825** | **100,00** | **95,13** | **12,12** |

**TABLA IX.5**

**IMPORTE DE LAS SANCIONES PROPUESTAS POR LA INSPECCIÓN DE TRABAJO Y SEGURIDAD SOCIAL EN MATERIA DE EXTRANJERÍA Y MIGRACIÓN, EN EL ÁREA DE EMPLEO Y EXTRANJERÍA Y TOTAL DE SANCIONES SEGÚN COMUNIDAD AUTÓNOMA Y PROVINCIA**
**2004**

| COMUNIDAD AUTÓNOMA / PROVINCIA | SANCIONES PROPUESTAS POR LA INSPECCIÓN DE TRABAJO Y SEGURIDAD SOCIAL | | | | | | % SANCIONES PROPUESTAS EN MATERIA DE EXTRANJERÍA Y MIGRACIÓN | |
|---|---|---|---|---|---|---|---|---|
| | SANCIONES PROPUESTAS EN EL ÁREA DE EMPLEO Y EXTRANJERÍA | | | | Total sanciones propuestas por la Inspección | | | |
| | En materia de extranjería y migración | | Total sanciones propuestas en el área de empleo y extranjería | | | | S/Total sanciones propuestas en el área de empleo y extranjería | S/ Total sanciones propuestas por la Inspección |
| | € | Porcentaje | € | Porcentaje | € | Porcentaje | | |
| **TOTAL** | **84.983.608** | **100,00** | **86.110.401** | **100,00** | **241.112.815** | **100,00** | **98,69** | **35,25** |
| **ANDALUCÍA** | **10.644.422** | **12,53** | **10.830.696** | **12,58** | **35.021.323** | **14,52** | **98,28** | **30,39** |
| Almería | 1.359.657 | 1,60 | 1.364.165 | 1,58 | 4.301.665 | 1,78 | 99,67 | 31,61 |
| Cádiz | 1.047.754 | 1,23 | 1.109.196 | 1,29 | 4.961.871 | 2,06 | 94,46 | 21,12 |
| Córdoba | 372.606 | 0,44 | 372.606 | 0,43 | 1.989.171 | 0,82 | 100,00 | 18,73 |
| Granada | 2.063.042 | 2,43 | 2.071.278 | 2,41 | 4.926.261 | 2,04 | 99,60 | 41,88 |
| Huelva | 370.346 | 0,44 | 374.463 | 0,43 | 1.610.754 | 0,67 | 98,90 | 22,99 |
| Jaén | 114.760 | 0,14 | 118.426 | 0,14 | 1.076.431 | 0,45 | 96,90 | 10,66 |
| Málaga | 2.855.623 | 3,36 | 2.959.327 | 3,44 | 9.229.905 | 3,83 | 96,50 | 30,94 |
| Sevilla | 2.460.634 | 2,90 | 2.461.235 | 2,86 | 6.925.264 | 2,87 | 99,98 | 35,53 |
| **ARAGÓN** | **4.089.255** | **4,81** | **4.183.897** | **4,86** | **8.361.947** | **3,47** | **97,74** | **48,90** |
| Huesca | 605.560 | 0,71 | 609.760 | 0,71 | 1.173.114 | 0,49 | 99,31 | 51,62 |
| Teruel | 178.427 | 0,21 | 190.448 | 0,22 | 742.157 | 0,31 | 93,69 | 24,04 |
| Zaragoza | 3.305.268 | 3,89 | 3.383.690 | 3,93 | 6.446.676 | 2,67 | 97,68 | 51,27 |
| **ASTURIAS** | **374.105** | **0,44** | **375.186** | **0,44** | **2.632.122** | **1,09** | **99,71** | **14,21** |
| **BALEARES** | **2.360.786** | **2,78** | **2.391.320** | **2,78** | **7.484.544** | **3,10** | **98,72** | **31,54** |
| **CANARIAS** | **4.011.692** | **4,72** | **4.070.771** | **4,73** | **12.818.618** | **5,32** | **98,55** | **31,30** |
| Las Palmas | 2.007.508 | 2,36 | 2.019.769 | 2,35 | 7.825.075 | 3,25 | 99,39 | 25,65 |
| Sta. Cruz de Tenerife | 2.004.183 | 2,36 | 2.051.002 | 2,38 | 4.993.543 | 2,07 | 97,72 | 40,14 |
| **CANTABRIA** | **556.664** | **0,66** | **642.396** | **0,75** | **2.421.970** | **1,00** | **86,65** | **22,98** |
| **CASTILLA - LA MANCHA** | **6.274.691** | **7,38** | **6.281.892** | **7,30** | **11.952.764** | **4,96** | **99,89** | **52,50** |
| Albacete | 1.393.542 | 1,64 | 1.399.542 | 1,63 | 2.679.716 | 1,11 | 99,57 | 52,00 |
| Ciudad Real | 730.950 | 0,86 | 731.251 | 0,85 | 1.546.705 | 0,64 | 99,96 | 47,26 |
| Cuenca | 277.125 | 0,33 | 277.125 | 0,32 | 632.597 | 0,26 | 100,00 | 43,81 |
| Guadalajara | 1.483.546 | 1,75 | 1.483.546 | 1,72 | 2.511.806 | 1,04 | 100,00 | 59,06 |
| Toledo | 2.389.528 | 2,81 | 2.390.428 | 2,78 | 4.581.939 | 1,90 | 99,96 | 52,15 |
| **CASTILLA Y LEÓN** | **3.648.122** | **4,29** | **3.787.962** | **4,40** | **10.828.725** | **4,49** | **96,31** | **33,69** |
| Ávila | 286.181 | 0,34 | 286.935 | 0,33 | 1.082.565 | 0,45 | 99,74 | 26,44 |
| Burgos | 496.985 | 0,58 | 499.985 | 0,58 | 1.126.428 | 0,47 | 99,40 | 44,12 |
| León | 489.319 | 0,58 | 570.820 | 0,66 | 2.422.646 | 1,00 | 85,72 | 20,20 |
| Palencia | 62.649 | 0,07 | 62.949 | 0,07 | 481.858 | 0,20 | 99,52 | 13,00 |
| Salamanca | 452.592 | 0,53 | 464.601 | 0,54 | 1.292.145 | 0,54 | 97,42 | 35,03 |
| Segovia | 1.062.736 | 1,25 | 1.100.149 | 1,28 | 1.616.157 | 0,67 | 96,60 | 65,76 |
| Soria | 198.138 | 0,23 | 198.138 | 0,23 | 407.713 | 0,17 | 100,00 | 48,60 |
| Valladolid | 505.468 | 0,59 | 505.468 | 0,59 | 1.951.699 | 0,81 | 100,00 | 25,90 |
| Zamora | 94.053 | 0,11 | 98.917 | 0,11 | 447.514 | 0,19 | 95,08 | 21,02 |
| **CATALUÑA** | **9.732.756** | **11,45** | **9.770.102** | **11,35** | **33.189.222** | **13,77** | **99,62** | **29,33** |
| Barcelona | 6.084.985 | 7,16 | 6.109.816 | 7,10 | 24.372.755 | 10,11 | 99,59 | 24,97 |
| Girona | 611.974 | 0,72 | 618.631 | 0,72 | 2.392.891 | 0,99 | 98,92 | 25,57 |
| Lleida | 885.632 | 1,04 | 890.739 | 1,03 | 2.225.013 | 0,92 | 99,43 | 39,80 |
| Tarragona | 2.150.166 | 2,53 | 2.150.916 | 2,50 | 4.198.563 | 1,74 | 99,97 | 51,21 |
| **COM. VALENCIANA** | **10.598.900** | **12,47** | **10.695.356** | **12,42** | **28.354.832** | **11,76** | **99,10** | **37,38** |
| Alicante | 4.463.524 | 5,25 | 4.527.622 | 5,26 | 11.500.770 | 4,77 | 98,58 | 38,81 |
| Castellón | 2.896.080 | 3,41 | 2.899.176 | 3,37 | 4.030.898 | 1,67 | 99,89 | 71,85 |
| Valencia | 3.239.296 | 3,81 | 3.268.558 | 3,80 | 12.823.164 | 5,32 | 99,10 | 25,26 |
| **EXTREMADURA** | **1.078.368** | **1,27** | **1.078.613** | **1,25** | **2.555.181** | **1,06** | **99,98** | **42,20** |
| Badajoz | 785.086 | 0,92 | 785.331 | 0,91 | 1.614.913 | 0,67 | 99,97 | 48,61 |
| Cáceres | 293.282 | 0,35 | 293.282 | 0,34 | 940.268 | 0,39 | 100,00 | 31,19 |
| **GALICIA** | **2.849.357** | **3,35** | **2.866.019** | **3,33** | **10.936.586** | **4,54** | **99,42** | **26,05** |
| A Coruña | 926.137 | 1,09 | 934.013 | 1,08 | 4.006.505 | 1,66 | 99,16 | 23,12 |
| Lugo | 141.478 | 0,17 | 149.302 | 0,17 | 932.250 | 0,39 | 94,76 | 15,18 |
| Ourense | 132.160 | 0,16 | 133.061 | 0,15 | 1.180.523 | 0,49 | 99,32 | 11,20 |
| Pontevedra | 1.649.582 | 1,94 | 1.649.642 | 1,92 | 4.817.307 | 2,00 | 100,00 | 34,24 |
| **MADRID** | **16.281.435** | **19,16** | **16.415.631** | **19,06** | **42.049.042** | **17,44** | **99,18** | **38,72** |
| **MURCIA** | **8.406.751** | **9,89** | **8.413.453** | **9,77** | **19.154.568** | **7,94** | **99,92** | **43,89** |
| **NAVARRA** | **1.202.777** | **1,42** | **1.203.378** | **1,40** | **3.056.651** | **1,27** | **99,95** | **39,35** |
| **PAÍS VASCO** | **893.472** | **1,05** | **1.096.627** | **1,27** | **6.708.117** | **2,78** | **81,47** | **13,32** |
| Álava | 272.807 | 0,32 | 359.610 | 0,42 | 1.642.859 | 0,68 | 75,86 | 16,61 |
| Guipúzcoa | 192.920 | 0,23 | 192.920 | 0,22 | 1.346.517 | 0,56 | 100,00 | 14,33 |
| Vizcaya | 427.745 | 0,50 | 544.097 | 0,63 | 3.718.741 | 1,54 | 78,62 | 11,50 |
| **LA RIOJA** | **1.105.205** | **1,30** | **1.123.236** | **1,30** | **1.942.566** | **0,81** | **98,39** | **56,89** |
| **CEUTA** | **453.239** | **0,53** | **459.249** | **0,53** | **963.415** | **0,40** | **98,69** | **47,05** |
| **MELILLA** | **421.612** | **0,50** | **424.617** | **0,49** | **659.585** | **0,27** | **99,29** | **63,92** |
| **Dirección especial** | **—** | **—** | **—** | **—** | **21.036** | **0,01** | **—** | **—** |
| **TOTAL** | **84.983.608** | **100,00** | **86.110.401** | **100,00** | **241.112.815** | **100,00** | **98,69** | **35,25** |

# X. SOLICITUDES DE ASILO

X

**TABLA X.1**

**SOLICITUDES Y SOLICITANTES DE ASILO SEGÚN COMUNIDAD AUTÓNOMA Y PROVINCIA**
**2004/2003**

| COMUNIDAD AUTÓNOMA / PROVINCIA | 2004 | | 2003 | | VARIACIÓN 2003/2004 | | | |
|---|---|---|---|---|---|---|---|---|
| | | | | | NÚMERO | | PORCENTAJE | |
| | Expedientes | Personas | Expedientes | Personas | Expedientes | Personas | Expedientes | Personas |
| **TOTAL** | **4.929** | **5.553** | **5.248** | **5.918** | **–319** | **–365** | **–6,08** | **–6,17** |
| **ANDALUCÍA** | **92** | **114** | **141** | **171** | **–49** | **–57** | **–34,75** | **–33,33** |
| Almería | 2 | 4 | 1 | 1 | 1 | 3 | 100,00 | 300,00 |
| Cádiz | 38 | 41 | 47 | 49 | –9 | –8 | –19,15 | –16,33 |
| Córdoba | 14 | 23 | 26 | 38 | –12 | –15 | –46,15 | –39,47 |
| Granada | 1 | 1 | 3 | 4 | –2 | –3 | –66,67 | –75,00 |
| Huelva | — | — | — | — | — | — | — | — |
| Jaén | — | — | 1 | 1 | — | — | — | — |
| Málaga | 18 | 23 | 28 | 30 | –10 | –7 | –35,71 | –23,33 |
| Sevilla | 19 | 22 | 35 | 48 | –16 | –26 | –45,71 | –54,17 |
| **ARAGÓN** | **7** | **8** | **4** | **4** | **3** | **4** | **75,00** | **100,00** |
| Huesca | — | — | 1 | 1 | — | — | — | — |
| Teruel | 4 | 4 | — | — | — | — | — | — |
| Zaragoza | 3 | 4 | 3 | 3 | 0 | 1 | 0,00 | 33,33 |
| **ASTURIAS** | **10** | **10** | **4** | **8** | **6** | **2** | **150,00** | **25,00** |
| **BALEARES** | **6** | **6** | **11** | **13** | **–5** | **–7** | **–45,45** | **–53,85** |
| **CANARIAS** | **69** | **81** | **154** | **174** | **–85** | **–93** | **–55,19** | **–53,45** |
| Las Palmas | 58 | 69 | 132 | 149 | –74 | –80 | –56,06 | –53,69 |
| Sta.Cruz de Tenerife | 11 | 12 | 22 | 25 | –11 | –13 | –50,00 | –52,00 |
| **CANTABRIA** | **12** | **13** | **8** | **16** | **4** | **–3** | **50,00** | **–18,75** |
| **CASTILLA - LA MANCHA** | **10** | **13** | **2** | **2** | **8** | **11** | **400,00** | **550,00** |
| Albacete | 1 | 1 | — | — | — | — | — | — |
| Ciudad Real | — | — | — | — | — | — | — | — |
| Cuenca | — | — | — | — | — | — | — | — |
| Guadalajara | 6 | 9 | 1 | 1 | 5 | 8 | 500,00 | 800,00 |
| Toledo | 3 | 3 | 1 | 1 | 2 | 2 | 200,00 | 200,00 |
| **CASTILLA Y LEÓN** | **18** | **18** | **11** | **11** | **7** | **7** | **63,64** | **63,64** |
| Ávila | — | — | 1 | 1 | –1 | –1 | –100,00 | –100,00 |
| Burgos | — | — | 3 | 3 | –3 | –3 | –100,00 | –100,00 |
| León | 1 | 1 | 1 | 1 | 0 | 0 | 0,00 | 0,00 |
| Palencia | — | — | 1 | 1 | –1 | –1 | –100,00 | –100,00 |
| Salamanca | 8 | 8 | 4 | 4 | 4 | 4 | 100,00 | 100,00 |
| Segovia | — | — | — | — | — | — | — | — |
| Soria | — | — | — | — | — | — | — | — |
| Valladolid | 6 | 6 | — | — | — | — | — | — |
| Zamora | 3 | 3 | 1 | 1 | 2 | 2 | 200,00 | 200,00 |
| **CATALUÑA** | **147** | **169** | **162** | **202** | **–15** | **–33** | **–9,26** | **–16,34** |
| Barcelona | 139 | 161 | 152 | 189 | –13 | –28 | –8,55 | –14,81 |
| Girona | 3 | 3 | 4 | 6 | –1 | –3 | –25,00 | –50,00 |
| Lleida | — | — | 3 | 3 | –3 | –3 | –100,00 | –100,00 |
| Tarragona | 5 | 5 | 3 | 4 | 2 | 1 | 66,67 | 25,00 |
| **COM. VALENCIANA** | **144** | **191** | **152** | **187** | **–8** | **4** | **–5,26** | **2,14** |
| Alicante | 23 | 41 | 20 | 26 | 3 | 15 | 15,00 | 57,69 |
| Castellón | — | — | 3 | 5 | –3 | –5 | –100,00 | –100,00 |
| Valencia | 121 | 150 | 129 | 156 | –8 | –6 | –6,20 | –3,85 |
| **EXTREMADURA** | **9** | **11** | **3** | **6** | **6** | **5** | **200,00** | **83,33** |
| Badajoz | 8 | 10 | 3 | 6 | 5 | 4 | 166,67 | 66,67 |
| Cáceres | 1 | 1 | — | — | — | — | — | — |
| **GALICIA** | **15** | **16** | **36** | **42** | **–21** | **–26** | **–58,33** | **–61,90** |
| A Coruña | 8 | 9 | 12 | 17 | –4 | –8 | –33,33 | –47,06 |
| Lugo | — | — | 3 | 3 | –3 | –3 | –100,00 | –100,00 |
| Ourense | — | — | — | — | — | — | — | — |
| Pontevedra | 7 | 7 | 21 | 22 | –14 | –15 | –66,67 | –68,18 |
| **MADRID** | **2.002** | **2.279** | **2.677** | **3.013** | **–675** | **–734** | **–25,21** | **–24,36** |
| **MURCIA** | **5** | **6** | **4** | **4** | **1** | **2** | **25,00** | **50,00** |
| **NAVARRA** | **1** | **1** | **6** | **6** | **–5** | **–5** | **–83,33** | **–83,33** |
| **PAÍS VASCO** | **76** | **99** | **74** | **91** | **2** | **8** | **2,70** | **8,79** |
| Álava | — | — | 2 | 2 | –2 | –2 | –100,00 | –100,00 |
| Guipúzcoa | 12 | 22 | 8 | 19 | 4 | 3 | 50,00 | 15,79 |
| Vizcaya | 64 | 77 | 64 | 70 | 0 | 7 | 0,00 | 10,00 |
| **LA RIOJA** | **4** | **4** | **8** | **10** | **–4** | **–6** | **–50,00** | **–60,00** |
| **CEUTA** | **1.895** | **1.935** | **1.439** | **1.507** | **456** | **428** | **31,69** | **28,40** |
| **MELILLA** | **262** | **300** | **274** | **311** | **–12** | **–11** | **–4,38** | **–3,54** |
| **Solicitudes en Embajadas** | **145** | **279** | **78** | **140** | **67** | **139** | **85,90** | **99,29** |
| **TOTAL** | **4.929** | **5.553** | **5.248** | **5.918** | **–319** | **–365** | **–6,08** | **–6,17** |

**TABLA X.2**

**SOLICITUDES Y SOLICITANTES DE ASILO SEGÚN CONTINENTE Y NACIONALIDAD**
**2004/2003**

| CONTINENTE / NACIONALIDAD | 2004 | | 2003 | | VARIACIÓN 2003/2004 | | | |
|---|---|---|---|---|---|---|---|---|
| | | | | | NÚMERO | | PORCENTAJE | |
| | Expedientes | Personas | Expedientes | Personas | Expedientes | Personas | Expedientes | Personas |
| **TOTAL** | **4.929** | **5.553** | **5.248** | **5.918** | **–319** | **–365** | **–6,08** | **–6,17** |
| **EUROPA** | **213** | **278** | **250** | **377** | **–37** | **–99** | **–14,80** | **–26,26** |
| Albania | 6 | 6 | 4 | 6 | 2 | — | 50,00 | — |
| Bielorrusia | 25 | 30 | 26 | 38 | –1 | –8 | –3,85 | –21,05 |
| Bosnia Herzegovina | 9 | 27 | — | — | — | — | — | — |
| Macedonia | 21 | 21 | 10 | 12 | 11 | 9 | 110,00 | 75,00 |
| Rumanía | 29 | 31 | 33 | 42 | –4 | –11 | –12,12 | –26,19 |
| Rusia | 58 | 84 | 86 | 153 | –28 | –69 | –32,56 | –45,10 |
| Serbia-Montenegro | 17 | 18 | 6 | 6 | 11 | 12 | 183,33 | 200,00 |
| Turquía | 18 | 23 | 31 | 31 | –13 | –8 | –41,94 | –25,81 |
| Ucrania | 25 | 32 | 30 | 50 | –5 | –18 | –16,67 | –36,00 |
| Otros Europa | 5 | 6 | 24 | 39 | –19 | –33 | –79,17 | –84,62 |
| **ÁFRICA** | **3.707** | **3.867** | **4.035** | **4.201** | **–328** | **–334** | **–8,13** | **–7,95** |
| Angola | 15 | 21 | 17 | 31 | –2 | –10 | –11,76 | –32,26 |
| Argelia | 911 | 991 | 617 | 682 | 294 | 309 | 47,65 | 45,31 |
| Benin | 32 | 32 | 4 | 4 | 28 | 28 | 700,00 | 700,00 |
| Burkina Faso | 5 | 5 | 5 | 5 | — | — | — | — |
| Burundi | 6 | 7 | 4 | 4 | 2 | 3 | 50,00 | 75,00 |
| Camerún | 67 | 72 | 168 | 178 | –101 | –106 | –60,12 | –59,55 |
| Chad | 17 | 17 | 2 | 2 | 15 | 15 | 750,00 | 750,00 |
| Congo | 22 | 22 | 32 | 34 | –10 | –12 | –31,25 | –35,29 |
| Costa de Marfil | 110 | 110 | 239 | 241 | –129 | –131 | –53,97 | –54,36 |
| Etiopía | 25 | 28 | 44 | 45 | –19 | –17 | –43,18 | –37,78 |
| Gabón | 8 | 9 | 1 | 3 | 7 | 6 | 700,00 | 200,00 |
| Gambia | 107 | 108 | 47 | 48 | 60 | 60 | 127,66 | 125,00 |
| Ghana | 104 | 108 | 58 | 58 | 46 | 50 | 79,31 | 86,21 |
| Guinea | 228 | 228 | 171 | 171 | 57 | 57 | 33,33 | 33,33 |
| Guinea Bissau | 114 | 114 | 54 | 54 | 60 | 60 | 111,11 | 111,11 |
| Guinea Ecuatorial | 45 | 59 | 21 | 21 | 24 | 38 | 114,29 | 180,95 |
| Liberia | 100 | 102 | 185 | 190 | –85 | –88 | –45,95 | –46,32 |
| Malí | 253 | 253 | 63 | 63 | 190 | 190 | 301,59 | 301,59 |
| Marruecos | 20 | 20 | 30 | 30 | –10 | –10 | –33,33 | –33,33 |
| Mauritania | 31 | 31 | 31 | 31 | — | — | — | — |
| Níger | 25 | 25 | 11 | 11 | 14 | 14 | 127,27 | 127,27 |
| Nigeria | 1.011 | 1.029 | 1.666 | 1.688 | –655 | –659 | –39,32 | –39,04 |
| Rep. Centroafricana | 12 | 12 | 6 | 7 | 6 | 5 | 100,00 | 71,43 |
| Rep.Dem. Del Congo | 181 | 203 | 265 | 274 | –84 | –71 | –31,70 | –25,91 |
| Ruanda | 5 | 5 | 3 | 3 | 2 | 2 | 66,67 | 66,67 |
| Senegal | 38 | 38 | 7 | 7 | 31 | 31 | 442,86 | 442,86 |
| Sierra Leona | 98 | 100 | 128 | 128 | –30 | –28 | –23,44 | –21,88 |
| Somalia | 13 | 13 | 108 | 128 | –95 | –115 | –87,96 | –89,84 |
| Sudán | 36 | 36 | 16 | 21 | 20 | 15 | 125,00 | 71,43 |
| Togo | 12 | 12 | 9 | 9 | 3 | 3 | 33,33 | 33,33 |
| Túnez | 9 | 9 | 11 | 11 | –2 | –2 | –18,18 | –18,18 |
| Uganda | 9 | 9 | — | — | — | — | — | — |
| Zimbabwe | 23 | 23 | 2 | 3 | 21 | 20 | 1.050,00 | 666,67 |
| Otros África | 15 | 16 | 10 | 16 | 5 | — | 50,00 | — |
| **AMÉRICA** | **636** | **937** | **552** | **799** | **84** | **138** | **15,22** | **17,27** |
| Bolivia | 6 | 7 | 3 | 4 | 3 | 3 | 100,00 | 75,00 |
| Brasil | 8 | 8 | 2 | 2 | 6 | 6 | 300,00 | 300,00 |
| Colombia | 500 | 760 | 387 | 577 | 113 | 183 | 29,20 | 31,72 |
| Cuba | 54 | 79 | 96 | 125 | –42 | –46 | –43,75 | –36,80 |
| Ecuador | 9 | 14 | 21 | 24 | –12 | –10 | –57,14 | –41,67 |
| Perú | 9 | 9 | 6 | 6 | 3 | 3 | 50,00 | 50,00 |
| Rep. Dominicana | 5 | 5 | 1 | 1 | 4 | 4 | 400,00 | 400,00 |
| Venezuela | 28 | 30 | 23 | 35 | 5 | –5 | 21,74 | –14,29 |
| Otros América | 17 | 25 | 13 | 25 | 4 | — | 30,77 | — |
| **ASIA** | **350** | **448** | **370** | **494** | **–20** | **–46** | **–5,41** | **–9,31** |
| Afganistán | 14 | 14 | 12 | 12 | 2 | 2 | 16,67 | 16,67 |
| Armenia | 72 | 91 | 62 | 104 | 10 | –13 | 16,13 | –12,50 |
| Azerbaiyán | 5 | 5 | 2 | 4 | 3 | 1 | 150,00 | 25,00 |
| Bangladesh | 22 | 22 | 15 | 15 | 7 | 7 | 46,67 | 46,67 |
| China | 8 | 12 | 11 | 11 | –3 | 1 | –27,27 | 9,09 |
| Georgia | 27 | 43 | 43 | 55 | –16 | –12 | –37,21 | –21,82 |
| India | 28 | 31 | 54 | 55 | –26 | –24 | –48,15 | –43,64 |
| Irak | 47 | 57 | 91 | 139 | –44 | –82 | –48,35 | –58,99 |
| Irán | 23 | 34 | 16 | 21 | 7 | 13 | 43,75 | 61,90 |
| Kazakstán | 2 | 7 | 5 | 9 | –3 | –2 | –60,00 | –22,22 |
| Líbano | 10 | 13 | 2 | 3 | 8 | 10 | 400,00 | 333,33 |
| Nepal | 5 | 5 | 11 | 11 | –6 | –6 | –54,55 | –54,55 |
| Pakistán | 18 | 25 | 18 | 20 | — | 5 | — | 25,00 |
| Siria | 31 | 39 | 7 | 7 | 24 | 32 | 342,86 | 457,14 |
| Sri Lanka | 11 | 14 | 7 | 7 | 4 | 7 | 57,14 | 100,00 |
| Uzbekistán | 6 | 10 | 5 | 6 | 1 | 4 | 20,00 | 66,67 |
| Vietnam | 5 | 5 | 1 | 1 | 4 | 4 | 400,00 | 400,00 |
| Otros Asia | 16 | 21 | 8 | 14 | 8 | 7 | 100,00 | 50,00 |
| **OCEANÍA** | **1** | **1** | **—** | **—** | **—** | **—** | **—** | **—** |
| **No consta** | **22** | **22** | **41** | **47** | **–19** | **–25** | **–46,34** | **–53,19** |
| **TOTAL** | **4.929** | **5.553** | **5.248** | **5.918** | **–319** | **–365** | **–6,08** | **–6,17** |

**TABLA X.3**

**SOLICITUDES Y SOLICITANTES DE ASILO SEGÚN CONTINENTE Y NACIONALIDAD POR SEXO Y GRUPO DE EDAD**
**2004**

| CONTINENTE / NACIONALIDAD | TOTAL | | | | | | | | | | | |
|---|---|---|---|---|---|---|---|---|---|---|---|---|
| | EXPE-DIENTES | PERSONAS | | | | | | | | | | |
| | | TOTAL | SEXO | | | | GRUPO DE EDAD | | | | | |
| | | | Mujeres | | Varones | | De 0 a 17 años | | De 18 a 35 años | | De 36 a 60 años | |
| | | | Número | Porcentaje | Número | Porcentaje | Número | Porcentaje | Número | Porcentaje | Número | Porcentaje |
| **TOTAL** | **4.929** | **5.553** | **1.623** | **29,23** | **3.930** | **70,77** | **509** | **9,17** | **4.271** | **76,91** | **749** | **13,49** |
| **EUROPA** | **213** | **278** | **94** | **33,81** | **184** | **66,19** | **52** | **18,71** | **147** | **52,88** | **75** | **26,98** |
| Albania | 6 | 6 | 1 | 16,67 | 5 | 83,33 | — | — | 6 | 100,00 | — | — |
| Bielorrusia | 25 | 30 | 6 | 20,00 | 24 | 80,00 | 6 | 20,00 | 20 | 66,67 | 3 | 10,00 |
| Bosnia Herzegovina | 9 | 27 | 12 | 44,44 | 15 | 55,56 | 14 | 51,85 | 12 | 44,44 | 1 | 3,70 |
| Macedonia | 21 | 21 | — | — | 21 | 100,00 | — | — | 14 | 66,67 | 7 | 33,33 |
| Rumanía | 29 | 31 | 14 | 45,16 | 17 | 54,84 | 3 | 9,68 | 19 | 61,29 | 9 | 29,03 |
| Rusia | 58 | 84 | 42 | 50,00 | 42 | 50,00 | 20 | 23,81 | 40 | 47,62 | 23 | 27,38 |
| Serbia-Montenegro | 17 | 18 | 3 | 16,67 | 15 | 83,33 | 1 | 5,56 | 8 | 44,44 | 9 | 50,00 |
| Turquía | 18 | 23 | 3 | 13,04 | 20 | 86,96 | 4 | 17,39 | 11 | 47,83 | 8 | 34,78 |
| Ucrania | 25 | 32 | 12 | 37,50 | 20 | 62,50 | 4 | 12,50 | 15 | 46,88 | 13 | 40,63 |
| Otros Europa | 5 | 6 | 1 | 16,67 | 5 | 83,33 | — | — | 2 | 33,33 | 2 | 33,33 |
| **ÁFRICA** | **3.707** | **3.867** | **1.001** | **25,89** | **2.866** | **74,11** | **163** | 4,22 | **3.447** | **89,14** | **256** | **6,62** |
| Angola | 15 | 21 | 7 | 33,33 | 14 | 66,67 | 6 | 28,57 | 11 | 52,38 | 4 | 19,05 |
| Argelia | 911 | 991 | 99 | 9,99 | 892 | 90,01 | 57 | 5,75 | 856 | 86,38 | 78 | 7,87 |
| Benín | 32 | 32 | 9 | 28,13 | 23 | 71,88 | — | — | 31 | 96,88 | 1 | 3,13 |
| Burkina Faso | 5 | 5 | — | — | 5 | 100,00 | — | — | 3 | 60,00 | 2 | 40,00 |
| Burundi | 6 | 7 | 3 | 42,86 | 4 | 57,14 | — | — | 6 | 85,71 | 1 | 14,29 |
| Camerún | 67 | 72 | 14 | 19,44 | 58 | 80,56 | 2 | 2,78 | 64 | 88,89 | 6 | 8,33 |
| Chad | 17 | 17 | 1 | 5,88 | 16 | 94,12 | — | — | 16 | 94,12 | 1 | 5,88 |
| Congo | 22 | 22 | 3 | 13,64 | 19 | 86,36 | 3 | 13,64 | 17 | 77,27 | 2 | 9,09 |
| Costa de Marfil | 110 | 110 | 8 | 7,27 | 102 | 92,73 | 4 | 3,64 | 100 | 90,91 | 6 | 5,45 |
| Etiopía | 25 | 28 | 10 | 35,71 | 18 | 64,29 | 3 | 10,71 | 19 | 67,86 | 5 | 17,86 |
| Gabón | 8 | 9 | 2 | 22,22 | 7 | 77,78 | 1 | 11,11 | 8 | 88,89 | — | — |
| Gambia | 107 | 108 | 9 | 8,33 | 99 | 91,67 | 2 | 1,85 | 103 | 95,37 | 3 | 2,78 |
| Ghana | 104 | 108 | 36 | 33,33 | 72 | 66,67 | 6 | 5,56 | 98 | 90,74 | 4 | 3,70 |
| Guinea | 228 | 228 | 1 | 0,44 | 227 | 99,56 | 2 | 0,88 | 217 | 95,18 | 9 | 3,95 |
| Guinea Bissau | 114 | 114 | — | — | 114 | 100,00 | — | — | 109 | 95,61 | 5 | 4,39 |
| Guinea Ecuatorial | 45 | 59 | 23 | 38,98 | 36 | 61,02 | 23 | 38,98 | 22 | 37,29 | 14 | 23,73 |
| Liberia | 100 | 102 | 26 | 25,49 | 76 | 74,51 | 4 | 3,92 | 97 | 95,10 | 1 | 0,98 |
| Malí | 253 | 253 | 5 | 1,98 | 248 | 98,02 | — | — | 234 | 92,49 | 19 | 7,51 |
| Marruecos | 20 | 20 | — | — | 20 | 100,00 | — | — | 19 | 95,00 | 1 | 5,00 |
| Mauritania | 31 | 31 | 2 | 6,45 | 29 | 93,55 | 1 | 3,23 | 27 | 87,10 | 3 | 9,68 |
| Níger | 25 | 25 | 2 | 8,00 | 23 | 92,00 | — | — | 24 | 96,00 | 1 | 4,00 |
| Nigeria | 1.011 | 1.029 | 626 | 60,84 | 403 | 39,16 | 19 | 1,85 | 976 | 94,85 | 34 | 3,30 |
| Rep. Centroafricana | 12 | 12 | — | — | 12 | 100,00 | — | — | 12 | 100,00 | — | — |
| Rep.Dem. Del Congo | 181 | 203 | 49 | 24,14 | 154 | 75,86 | 23 | 11,33 | 141 | 69,46 | 39 | 19,21 |
| Ruanda | 5 | 5 | — | — | 5 | 100,00 | — | — | 4 | 80,00 | 1 | 20,00 |
| Senegal | 38 | 38 | 1 | 2,63 | 37 | 97,37 | — | — | 28 | 73,68 | 10 | 26,32 |
| Sierra Leona | 98 | 100 | 51 | 51,00 | 49 | 49,00 | — | — | 99 | 99,00 | 1 | 1,00 |
| Somalia | 13 | 13 | 1 | 7,69 | 12 | 92,31 | 4 | 30,77 | 9 | 69,23 | — | — |
| Sudán | 36 | 36 | 3 | 8,33 | 33 | 91,67 | — | — | 36 | 100,00 | — | — |
| Togo | 12 | 12 | 4 | 33,33 | 8 | 66,67 | — | — | 12 | 100,00 | — | — |
| Túnez | 9 | 9 | 1 | 11,11 | 8 | 88,89 | 2 | 22,22 | 6 | 66,67 | 1 | 11,11 |
| Uganda | 9 | 9 | — | — | 9 | 100,00 | — | — | 9 | 100,00 | — | — |
| Zimbabwe | 23 | 23 | 2 | 8,70 | 21 | 91,30 | — | — | 23 | 100,00 | — | — |
| Otros África | 15 | 16 | 3 | 18,75 | 13 | 81,25 | 1 | 6,25 | 11 | 68,75 | 4 | 25,00 |
| **AMÉRICA** | **636** | **937** | **413** | **44,08** | **524** | **55,92** | **206** | **21,99** | **408** | **43,54** | **309** | **32,98** |
| Bolivia | 6 | 7 | 2 | 28,57 | 5 | 71,43 | 1 | 14,29 | 4 | 57,14 | 2 | 28,57 |
| Brasil | 8 | 8 | 8 | 100,00 | — | — | — | — | 7 | 87,50 | 1 | 12,50 |
| Colombia | 500 | 760 | 346 | 45,53 | 414 | 54,47 | 177 | 23,29 | 332 | 43,68 | 239 | 31,45 |
| Cuba | 54 | 79 | 27 | 34,18 | 52 | 65,82 | 15 | 18,99 | 26 | 32,91 | 37 | 46,84 |
| Ecuador | 9 | 14 | 6 | 42,86 | 8 | 57,14 | 4 | 28,57 | 8 | 57,14 | 2 | 14,29 |
| Perú | 9 | 9 | 3 | 33,33 | 6 | 66,67 | — | — | 5 | 55,56 | 4 | 44,44 |
| Rep. Dominicana | 5 | 5 | 2 | 40,00 | 3 | 60,00 | — | — | 5 | 100,00 | — | — |
| Venezuela | 28 | 30 | 12 | 40,00 | 18 | 60,00 | 2 | 6,67 | 16 | 53,33 | 12 | 40,00 |
| Otros América | 17 | 25 | 7 | 28,00 | 18 | 72,00 | 7 | 28,00 | 5 | 20,00 | 12 | 48,00 |
| **ASIA** | **350** | **448** | **113** | **25,22** | **335** | **74,78** | **87** | **19,42** | **250** | **55,80** | **106** | **23,66** |
| Afganistán | 14 | 14 | — | — | 14 | 100,00 | — | — | 13 | 92,86 | 1 | 7,14 |
| Armenia | 72 | 91 | 37 | 40,66 | 54 | 59,34 | 21 | 23,08 | 44 | 48,35 | 23 | 25,27 |
| Azerbaiyán | 5 | 5 | 2 | 40,00 | 3 | 60,00 | 1 | 20,00 | — | — | 4 | 80,00 |
| Bangladesh | 22 | 22 | 1 | 4,55 | 21 | 95,45 | — | — | 22 | 100,00 | — | — |
| China | 8 | 12 | 5 | 41,67 | 7 | 58,33 | 3 | 25,00 | 5 | 41,67 | 4 | 33,33 |
| Georgia | 27 | 43 | 17 | 39,53 | 26 | 60,47 | 11 | 25,58 | 22 | 51,16 | 9 | 20,93 |
| India | 28 | 31 | 3 | 9,68 | 28 | 90,32 | 2 | 6,45 | 21 | 67,74 | 8 | 25,81 |
| Irak | 47 | 57 | 7 | 12,28 | 50 | 87,72 | 14 | 24,56 | 27 | 47,37 | 16 | 28,07 |
| Irán | 23 | 34 | 11 | 32,35 | 23 | 67,65 | 9 | 26,47 | 17 | 50,00 | 8 | 23,53 |
| Kazakstán | 2 | 7 | 2 | 28,57 | 5 | 71,43 | 3 | 42,86 | — | — | 4 | 57,14 |
| Líbano | 10 | 13 | 2 | 15,38 | 11 | 84,62 | 3 | 23,08 | 8 | 61,54 | 2 | 15,38 |
| Nepal | 5 | 5 | | 0,00 | 5 | 100,00 | — | — | 5 | 100,00 | — | — |
| Pakistán | 18 | 25 | 6 | 24,00 | 19 | 76,00 | 6 | 24,00 | 12 | 48,00 | 7 | 28,00 |
| Siria | 31 | 39 | 5 | 12,82 | 34 | 87,18 | 6 | 15,38 | 27 | 69,23 | 6 | 15,38 |
| Sri Lanka | 11 | 14 | 1 | 7,14 | 13 | 92,86 | 2 | 14,29 | 10 | 71,43 | 2 | 14,29 |
| Uzbekistán | 6 | 10 | 4 | 40,00 | 6 | 60,00 | 2 | 20,00 | 1 | 10,00 | 6 | 60,00 |
| Vietnam | 5 | 5 | — | — | 5 | 100,00 | 1 | 20,00 | 3 | 60,00 | 1 | 20,00 |
| Otros Asia | 16 | 21 | 10 | 47,62 | 11 | 52,38 | 3 | 14,29 | 13 | 61,90 | 5 | 23,81 |
| **OCEANÍA** | **1** | **1** | **—** | **—** | **1** | **100,00** | **—** | **—** | **—** | **—** | **1** | **100,00** |
| **No consta** | **22** | **22** | **2** | **9,09** | **20** | **90,91** | **1** | **4,55** | **19** | **86,36** | **2** | **9,09** |
| **TOTAL** | **4.929** | **5.553** | **1.623** | **29,23** | **3.930** | **70,77** | **509** | **9,17** | **4.271** | **76,91** | **749** | **13,49** |

**TABLA X.4**

**SOLICITUDES Y SOLICITANTES DE ASILO SEGÚN CONTINENTE Y NACIONALIDAD POR LUGAR DE PRESENTACIÓN DE LA SOLICITUD**
**2004**

| CONTINENTE / NACIONALIDAD | TOTAL | | LUGAR DE PRESENTACIÓN | | | | | |
|---|---|---|---|---|---|---|---|---|
| | | | TERRITORIO NACIONAL | | PUESTOS FRONTERIZOS | | EMBAJADAS | |
| | EXPTES. | PERSONAS | Expedientes | Personas | Expedientes | Personas | Expedientes | Personas |
| **TOTAL** | **4.929** | **5.553** | **4.300** | **4.629** | **483** | **645** | **145** | **279** |
| **EUROPA** | **213** | **278** | **197** | **258** | **11** | **13** | **4** | **7** |
| Albania | 6 | 6 | 4 | 4 | 2 | 2 | — | — |
| Bielorrusia | 25 | 30 | 24 | 28 | — | — | 1 | 2 |
| Bosnia Herzegovina | 9 | 27 | 9 | 27 | — | — | — | – |
| Macedonia | 21 | 21 | 21 | 21 | — | — | — | – |
| Rumanía | 29 | 31 | 28 | 30 | 1 | 1 | — | – |
| Rusia | 58 | 84 | 56 | 82 | | | 2 | 2 |
| Serbia-Montenegro | 17 | 18 | 17 | 18 | — | — | — | — |
| Turquía | 18 | 23 | 12 | 15 | 6 | 8 | — | — |
| Ucrania | 25 | 32 | 22 | 27 | 2 | 2 | 1 | 3 |
| Otros Europa | 5 | 6 | 4 | 6 | — | — | — | — |
| **ÁFRICA** | **3.707** | **3.867** | **3.575** | **3.725** | **111** | **118** | **21** | **24** |
| Angola | 15 | 21 | 14 | 20 | 1 | 1 | — | — |
| Argelia | 911 | 991 | 909 | 989 | 2 | 2 | — | — |
| Benin | 32 | 32 | 32 | 32 | — | — | — | — |
| Burkina Faso | 5 | 5 | 5 | 5 | — | — | — | — |
| Burundi | 6 | 7 | 5 | 5 | 1 | 2 | — | — |
| Camerún | 67 | 72 | 65 | 70 | 2 | 2 | — | — |
| Chad | 17 | 17 | 17 | 17 | — | — | — | — |
| Congo | 22 | 22 | 18 | 18 | 4 | 4 | — | — |
| Costa de Marfil | 110 | 110 | 100 | 100 | 10 | 10 | — | — |
| Etiopía | 25 | 28 | 19 | 21 | 5 | 5 | 1 | 2 |
| Gabón | 8 | 9 | 8 | 9 | — | — | — | — |
| Gambia | 107 | 108 | 106 | 107 | 1 | 1 | — | — |
| Ghana | 104 | 108 | 103 | 107 | 1 | 1 | — | — |
| Guinea | 228 | 228 | 223 | 223 | 5 | 5 | — | — |
| Guinea Bissau | 114 | 114 | 114 | 114 | — | — | — | — |
| Guinea Ecuatorial | 45 | 59 | 30 | 42 | — | — | 15 | 17 |
| Liberia | 100 | 102 | 98 | 100 | 2 | 2 | — | — |
| Malí | 253 | 253 | 253 | 253 | — | — | — | — |
| Marruecos | 20 | 20 | 20 | 20 | — | — | — | — |
| Mauritania | 31 | 31 | 31 | 31 | — | — | — | — |
| Níger | 25 | 25 | 25 | 25 | — | — | — | — |
| Nigeria | 1.011 | 1.029 | 1.008 | 1.024 | 3 | 5 | — | — |
| Rep. Centroafricana | 12 | 12 | 12 | 12 | — | — | — | — |
| Rep.Dem. Del Congo | 181 | 203 | 157 | 176 | 24 | 27 | — | — |
| Ruanda | 5 | 5 | 4 | 4 | — | — | 1 | 1 |
| Senegal | 38 | 38 | 1 | 1 | 37 | 37 | — | — |
| Sierra Leona | 98 | 100 | 98 | 100 | — | — | — | — |
| Somalia | 13 | 13 | 3 | 3 | 6 | 6 | 4 | 4 |
| Sudán | 36 | 36 | 32 | 32 | 4 | 4 | — | — |
| Togo | 12 | 12 | 12 | 12 | — | — | — | — |
| Túnez | 9 | 9 | 8 | 8 | 1 | 1 | — | — |
| Uganda | 9 | 9 | 9 | 9 | — | — | — | — |
| Zimbabwe | 23 | 23 | 22 | 22 | 1 | 1 | — | — |
| Otros África | 15 | 16 | 14 | 14 | 1 | 2 | — | — |
| **AMÉRICA** | **636** | **937** | **206** | **256** | **316** | **447** | **114** | **234** |
| Bolivia | 6 | 7 | 3 | 4 | 3 | 3 | — | — |
| Brasil | 8 | 8 | 7 | 7 | 1 | 1 | — | — |
| Colombia | 500 | 760 | 108 | 135 | 288 | 413 | 104 | 212 |
| Cuba | 54 | 79 | 34 | 49 | 15 | 18 | 5 | 12 |
| Ecuador | 9 | 14 | 9 | 14 | — | — | — | — |
| Perú | 9 | 9 | 6 | 6 | 2 | 2 | 1 | 1 |
| Rep. Dominicana | 5 | 5 | 1 | 1 | 4 | 4 | — | — |
| Venezuela | 28 | 30 | 25 | 27 | 2 | 2 | 1 | 1 |
| Otros América | 17 | 25 | 13 | 13 | 1 | 4 | 3 | 8 |
| **ASIA** | **350** | **448** | **306** | **374** | **38** | **60** | **6** | **14** |
| Afganistán | 14 | 14 | 14 | 14 | — | — | — | — |
| Armenia | 72 | 91 | 71 | 89 | — | — | 1 | 2 |
| Azerbaiyán | 5 | 5 | 5 | 5 | — | — | — | — |
| Bangladesh | 22 | 22 | 20 | 20 | 2 | 2 | — | — |
| China | 8 | 12 | 6 | 6 | — | — | 2 | 6 |
| Georgia | 27 | 43 | 26 | 42 | — | — | 1 | 1 |
| India | 28 | 31 | 25 | 28 | 3 | 3 | — | — |
| Irak | 47 | 57 | 43 | 47 | 4 | 10 | — | — |
| Irán | 23 | 34 | 16 | 24 | 7 | 10 | — | — |
| Kazakstán | 2 | 7 | 2 | 7 | — | — | — | — |
| Líbano | 10 | 13 | 5 | 5 | 5 | 8 | — | — |
| Nepal | 5 | 5 | | | 5 | 5 | — | — |
| Pakistán | 18 | 25 | 16 | 20 | — | — | 2 | 5 |
| Siria | 31 | 39 | 29 | 31 | 2 | 8 | — | — |
| Sri Lanka | 11 | 14 | 2 | 2 | 9 | 12 | — | — |
| Uzbekistán | 6 | 10 | 6 | 10 | — | — | — | — |
| Vietnam | 5 | 5 | 5 | 5 | — | — | — | — |
| Otros Asia | 16 | 21 | 15 | 19 | 1 | 2 | — | — |
| **OCEANÍA** | **1** | **1** | **1** | **1** | **—** | **—** | **—** | **—** |
| **No consta** | **22** | **22** | **15** | **15** | **7** | **7** | **—** | **—** |
| **TOTAL** | **4.929** | **5.553** | **4.301** | **4.629** | **483** | **645** | **145** | **279** |

**TABLA X.5**

**RESOLUCIONES DE ASILO SEGÚN CONTINENTE Y NACIONALIDAD POR TIPO DE RESOLUCIÓN**
**2004**

| CONTINENTE / NACIONALIDAD | TOTAL | | TIPO DE RESOLUCIÓN | | | | | | | |
|---|---|---|---|---|---|---|---|---|---|---|
| | | | FAVORABLE (Estatuto Conv. Ginebra 1951) | | RAZONES HUMANITARIAS (Art. 17.2 Ley Asilo) | | DESFAVORABLE CIAR | | INADMISIÓN | |
| | Expedientes | Personas | Expedientes | Personas | Expedientes | Personas | Expedientes | Personas | Expedientes | Personas |
| **TOTAL** | **5.756** | **6.625** | **111** | **161** | **102** | **163** | **1.192** | **1.653** | **4.351** | **4.648** |
| **EUROPA** | **237** | **338** | **18** | **38** | **6** | **13** | **70** | **106** | **143** | **181** |
| Albania | 6 | 6 | — | — | — | — | — | — | 6 | 6 |
| Bielorrusia | 21 | 28 | 4 | 8 | | | 6 | 8 | 11 | 12 |
| Bosnia Herzegovina | 10 | 28 | — | — | — | — | 1 | 1 | 9 | 27 |
| Bulgaria | 4 | 6 | — | — | — | — | 1 | 1 | 3 | 5 |
| Macedonia | 24 | 25 | — | — | — | — | — | — | 24 | 25 |
| Rumanía | 30 | 31 | — | — | — | — | 3 | 4 | 27 | 27 |
| Rusia | 67 | 115 | 11 | 25 | 6 | 11 | 28 | 49 | 22 | 30 |
| Serbia-Montenegro | 9 | 9 | 1 | 1 | — | — | 2 | 2 | 6 | 6 |
| Turquía | 22 | 23 | 2 | 2 | — | — | 10 | 10 | 10 | 11 |
| Ucrania | 39 | 60 | | 2 | — | 2 | 18 | 28 | 21 | 28 |
| Otros Europa | 5 | 7 | — | — | — | — | 1 | 3 | 4 | 4 |
| **ÁFRICA** | **4.192** | **4.342** | **30** | **36** | **16** | **16** | **446** | **481** | **3.700** | **3.809** |
| Angola | 16 | 25 | 1 | 1 | — | — | 10 | 16 | 5 | 8 |
| Argelia | 812 | 874 | 1 | 1 | — | — | 22 | 31 | 789 | 842 |
| Benin | 32 | 32 | — | — | — | — | — | — | 32 | 32 |
| Burkina Faso | 6 | 6 | — | — | — | — | — | — | 6 | 6 |
| Burundi | 7 | 8 | — | — | — | — | 1 | 1 | 6 | 7 |
| Camerún | 106 | 114 | 3 | 3 | — | — | 35 | 37 | 68 | 74 |
| Chad | 16 | 16 | — | — | — | — | — | — | 16 | 16 |
| Congo | 24 | 24 | 2 | 2 | — | — | 2 | 2 | 20 | 20 |
| Costa de Marfil | 193 | 195 | — | — | 4 | 4 | 58 | 60 | 131 | 131 |
| Etiopía | 48 | 50 | 4 | 6 | — | — | 25 | 25 | 19 | 19 |
| Gabón | 7 | 8 | — | — | — | — | — | — | 7 | 8 |
| Gambia | 97 | 99 | — | — | — | — | 3 | 4 | 94 | 95 |
| Ghana | 97 | 101 | — | — | — | — | 1 | 1 | 96 | 100 |
| Guinea | 274 | 274 | — | — | — | — | 13 | 13 | 261 | 261 |
| Guinea Bissau | 124 | 124 | — | — | — | — | 3 | 3 | 121 | 121 |
| Guinea Ecuatorial | 33 | 33 | 9 | 9 | — | — | 22 | 22 | 2 | 2 |
| Liberia | 119 | 123 | 2 | 2 | 7 | 7 | 11 | 11 | 99 | 103 |
| Malí | 279 | 279 | — | — | — | — | — | | 279 | 279 |
| Marruecos | 27 | 27 | — | — | 2 | 2 | 7 | 7 | 18 | 18 |
| Mauritania | 41 | 41 | — | — | — | — | 7 | 7 | 34 | 34 |
| Níger | 26 | 26 | — | — | — | — | — | — | 26 | 26 |
| Nigeria | 1.244 | 1.267 | 1 | 1 | — | — | 77 | 78 | 1.166 | 1.188 |
| Rep. Centroafricana | 16 | 17 | — | — | — | — | — | — | 16 | 17 |
| Rep.Dem. Del Congo | 233 | 251 | 3 | 7 | — | — | 63 | 67 | 167 | 177 |
| Ruanda | 5 | 5 | — | — | 1 | 1 | 1 | 1 | 3 | 3 |
| Senegal | 39 | 39 | — | — | — | — | 7 | 7 | 32 | 32 |
| Sierra Leona | 117 | 119 | 1 | 1 | 1 | 1 | 12 | 12 | 103 | 105 |
| Somalia | 62 | 72 | — | — | 1 | 1 | 54 | 64 | 7 | 7 |
| Sudán | 27 | 27 | 1 | 1 | — | — | 3 | 3 | 23 | 23 |
| Togo | 12 | 12 | — | — | — | — | 2 | 2 | 10 | 10 |
| Túnez | 10 | 10 | 2 | 2 | — | — | 2 | 2 | 6 | 6 |
| Uganda | 8 | 8 | — | — | — | — | 1 | 1 | 7 | 7 |
| Zimbabwe | 20 | 20 | — | — | — | — | — | — | 20 | 20 |
| Otros África | 15 | 16 | — | — | — | — | 4 | 4 | 11 | 12 |
| **AMÉRICA** | **922** | **1.348** | **47** | **65** | **33** | **60** | **534** | **811** | **308** | **412** |
| Bolivia | 5 | 5 | — | — | — | — | 1 | 1 | 4 | 4 |
| Brasil | 8 | 8 | — | — | — | — | — | — | 8 | 8 |
| Colombia | 719 | 1.097 | 36 | 53 | 30 | 56 | 421 | 670 | 232 | 318 |
| Cuba | 137 | 164 | 7 | 8 | 3 | 4 | 100 | 119 | 27 | 33 |
| Ecuador | 11 | 17 | 2 | 2 | — | — | 1 | 2 | 8 | 13 |
| Perú | 8 | 8 | 2 | 2 | — | — | 1 | 1 | 5 | 5 |
| Venezuela | 18 | 25 | — | — | — | — | 6 | 10 | 12 | 15 |
| Otros América | 16 | 24 | — | — | — | — | 4 | 8 | 12 | 16 |
| **ASIA** | **378** | **565** | **15** | **21** | **46** | **72** | **129** | **238** | **188** | **234** |
| Afganistán | 21 | 46 | 1 | 1 | 1 | 1 | 7 | 32 | 12 | 12 |
| Armenia | 83 | 125 | 5 | 6 | 3 | 8 | 41 | 68 | 34 | 43 |
| Bangladesh | 16 | 18 | — | — | — | — | 3 | 5 | 13 | 13 |
| China | 12 | 17 | — | — | — | — | 4 | 9 | 8 | 8 |
| Georgia | 39 | 54 | 3 | 3 | 1 | 1 | 14 | 22 | 21 | 28 |
| India | 18 | 18 | — | — | — | — | — | — | 18 | 18 |
| Irak | 84 | 136 | 1 | 4 | 32 | 47 | 39 | 67 | 12 | 18 |
| Irán | 20 | 25 | 3 | 3 | — | — | 7 | 9 | 10 | 13 |
| Kazakstán | 3 | 9 | — | — | — | — | 1 | 2 | 2 | 7 |
| Líbano | 8 | 12 | — | — | — | — | — | 1 | 8 | 11 |
| Moldavia | 4 | 6 | 1 | 3 | — | — | — | — | 3 | 3 |
| Nepal | 5 | 5 | — | — | — | — | — | — | 5 | 5 |
| Pakistán | 21 | 26 | — | — | 7 | 9 | 6 | 9 | 8 | 8 |
| Siria | 13 | 20 | — | — | 2 | 6 | 1 | 1 | 10 | 13 |
| Sri Lanka | 12 | 15 | — | — | — | — | 2 | 2 | 10 | 13 |
| Uzbekistán | 8 | 12 | — | — | — | — | 2 | 3 | 6 | 9 |
| Otros Asia | 11 | 21 | 1 | 1 | — | — | 2 | 8 | 8 | 12 |
| **OCEANÍA** | **1** | **1** | **—** | **—** | **—** | **—** | **—** | **—** | **1** | **1** |
| **No consta** | **26** | **31** | **1** | **1** | **1** | **2** | **13** | **17** | **11** | **11** |
| **TOTAL** | **5.756** | **6.625** | **111** | **161** | **102** | **163** | **1.192** | **1.653** | **4.351** | **4.648** |

X

# XI. VISADOS

**TABLA XI.1**

**VISADOS EXPEDIDOS SEGÚN OFICINAS CONSULARES POR CLASE**
**2004/2003**

| OFICINAS CONSULARES | 2004 | | | | | 2003 | | | | | % VARIACIÓN 2003/2004 | | | | |
|---|---|---|---|---|---|---|---|---|---|---|---|---|---|---|---|
| | TOTAL | CLASE DE VISADOS | | | | TOTAL | CLASE DE VISADOS | | | | TOTAL | CLASE DE VISADOS | | | |
| | | A Tránsito aeroportuario | B Tránsito territorial | C Estancia | D Residencia | | A Tránsito aeroportuario | B Tránsito territorial | C Estancia | D Residencia | | A Tránsito aeroportuario | B Tránsito territorial | C Estancia | D Residencia |
| **TOTAL** | **750.859** | **4.726** | **22.098** | **498.642** | **225.393** | **673.729** | **1.095** | **23.508** | **477.533** | **171.593** | **11,45** | **331,60** | **–6,00** | **4,42** | **31,35** |
| **EUROPA COMUNITARIA** | **35.417** | **95** | **730** | **24.458** | **10.134** | **20.297** | **107** | **1.129** | **17.612** | **1.449** | **74,49** | **–11,21** | **–35,34** | **38,87** | **599,38** |
| Alemania | 291 | — | 2 | 23 | 266 | 332 | — | 3 | 17 | 312 | –12,35 | — | –33,33 | 35,29 | –14,74 |
| Austria | 19 | — | — | — | 19 | 32 | — | 1 | 9 | 22 | –40,63 | — | –100,00 | –100,00 | –13,64 |
| Bélgica | 179 | — | — | 137 | 42 | 74 | — | — | 3 | 71 | 141,89 | — | — | 4.466,67 | –40,85 |
| Chipre | 135 | 1 | — | 117 | 17 | 10 | — | — | 8 | 2 | 1.250,00 | — | — | 1.362,50 | 750,00 |
| Dinamarca | 230 | — | — | 4 | 226 | 137 | — | — | 6 | 131 | 67,88 | — | — | –33,33 | 72,52 |
| Eslovaquia | 508 | — | 7 | 74 | 427 | 616 | — | 2 | 81 | 533 | –17,53 | — | 250,00 | –8,64 | –19,89 |
| Eslovenia | 220 | — | 1 | 97 | 122 | 128 | — | 1 | 60 | 67 | 71,88 | — | — | 61,67 | 82,09 |
| Finlandia | 10 | — | — | 2 | 8 | 54 | — | — | — | 54 | –81,48 | — | — | — | –85,19 |
| Francia | 116 | — | — | 40 | 76 | 250 | — | — | 112 | 138 | –53,60 | — | — | –64,29 | –44,93 |
| Grecia | 10 | — | 2 | 6 | 2 | 28 | 3 | 3 | 18 | 4 | –64,29 | –100,00 | –33,33 | –66,67 | –50,00 |
| Irlanda | 1.563 | 2 | 18 | 1.497 | 46 | 1.301 | 3 | 12 | 1.255 | 31 | 20,14 | –33,33 | 50,00 | 19,28 | 48,39 |
| Italia | 454 | 1 | — | 142 | 311 | 352 | 2 | — | 119 | 231 | 28,98 | –50,00 | — | 19,33 | 34,63 |
| Luxemburgo | — | — | — | — | — | 2 | — | — | — | 2 | –100,00 | — | — | — | –100,00 |
| Noruega | 13 | — | — | — | 13 | 19 | — | — | 10 | 9 | –31,58 | — | — | –100,00 | 44,44 |
| Países Bajos | 63 | — | 4 | 15 | 44 | 62 | — | — | 17 | 45 | 1,61 | — | — | –11,76 | –2,22 |
| Portugal | 670 | 37 | 461 | 103 | 69 | 1.188 | 58 | 932 | 159 | 39 | –43,60 | –36,21 | –50,54 | –35,22 | 76,92 |
| Polonia | 8.105 | — | 2 | 339 | 7.764 | 12.501 | — | 11 | 397 | 12.093 | –35,17 | — | –81,82 | –14,61 | –35,80 |
| Rep. Checa | 1.167 | — | 4 | 895 | 268 | 1.529 | 2 | 2 | 991 | 534 | –23,68 | –100,00 | 100,00 | –9,69 | –49,81 |
| Reino Unido | 16.415 | 26 | 198 | 15.919 | 272 | 16.395 | 41 | 178 | 15.874 | 302 | 0,12 | –36,59 | 11,24 | 0,28 | –9,93 |
| Suecia | 47 | — | 1 | 1 | 45 | 71 | — | — | 13 | 58 | –33,80 | — | — | –92,31 | –22,41 |
| Suiza | 5.202 | 28 | 30 | 5.047 | 97 | 7.203 | 19 | 44 | 7.052 | 88 | –27,78 | 47,37 | –31,82 | –28,43 | 10,23 |
| **RESTO DE EUROPA** | **274.325** | **10** | **7.341** | **218.172** | **48.802** | **261.365** | **31** | **6.711** | **217.128** | **37.495** | **4,96** | **–67,74** | **9,39** | **0,48** | **30,16** |
| Andorra | 224 | — | 189 | 23 | 12 | 395 | 2 | 201 | 177 | 15 | –43,29 | –100,00 | –5,97 | –87,01 | –20,00 |
| Bosnia-Herzegovina | 1.499 | — | 3 | 1.424 | 72 | 1.656 | — | — | 1.587 | 69 | –9,48 | — | — | –10,27 | 4,35 |
| Bulgaria | 6.284 | — | 3 | 298 | 5.983 | 2.578 | — | 3 | 106 | 2.469 | 143,75 | — | — | 181,13 | 142,32 |
| Croacia | 121 | — | — | 21 | 100 | 94 | — | — | 22 | 72 | 28,72 | — | — | –4,55 | 38,89 |
| Hungría | 811 | 10 | 11 | 647 | 143 | 1.189 | 8 | 9 | 816 | 356 | –31,79 | 25,00 | 22,22 | –20,71 | –59,83 |
| Rumanía | 38.048 | — | 6 | 2.840 | 35.202 | 18.189 | — | 2 | 2.370 | 15.817 | 109,18 | — | 200,00 | 19,83 | 122,56 |
| Rusia | 177.166 | — | 3.974 | 169.843 | 3.349 | 176.240 | — | 3.854 | 169.891 | 2.495 | 0,53 | — | 3,11 | –0,03 | 34,23 |
| Serbia-Montenegro | 5.941 | — | 126 | 5.652 | 163 | 4.385 | — | 101 | 4.164 | 120 | 35,48 | — | 24,75 | 35,73 | 35,83 |
| Turquía | 20.400 | — | 344 | 19.824 | 232 | 15.281 | — | 389 | 14.762 | 130 | 33,50 | — | –11,57 | 34,29 | 78,46 |
| Ucrania | 23.831 | — | 2.685 | 17.600 | 3.546 | 19.371 | — | 2.092 | 14.644 | 2.635 | 23,02 | — | 28,35 | 20,19 | 34,57 |
| **ÁFRICA** | **169.140** | **4.066** | **2.475** | **130.534** | **32.065** | **151.359** | **447** | **3.428** | **123.312** | **24.172** | **11,75** | **809,62** | **–27,80** | **5,86** | **32,65** |
| Angola | 210 | 5 | 32 | 165 | 8 | 40 | 5 | 6 | 28 | 1 | 425,00 | — | 433,33 | 489,29 | 700,00 |
| Argelia | 17.939 | 6 | 61 | 16.865 | 1.007 | 21.808 | 35 | 90 | 20.914 | 769 | –17,74 | –82,86 | –32,22 | –19,36 | 30,95 |
| Camerún | 950 | — | — | 839 | 111 | 793 | — | — | 706 | 87 | 19,80 | — | — | 18,84 | 27,59 |
| Costa de Marfil | 859 | — | 42 | 706 | 111 | 804 | — | 24 | 681 | 99 | 6,84 | — | 75,00 | 3,67 | 12,12 |
| Egipto | 5.608 | 14 | 343 | 5.079 | 172 | 5.374 | 2 | 327 | 4.934 | 111 | 4,35 | 600,00 | 4,89 | 2,94 | 54,95 |
| Etiopía | 281 | 18 | 4 | 240 | 19 | — | — | — | — | — | — | — | — | — | — |
| Gabón | 203 | — | — | 175 | 28 | 237 | — | 3 | 215 | 19 | –14,35 | — | –100,00 | –18,60 | 47,37 |
| Ghana | 1.122 | 146 | 35 | 744 | 197 | 599 | 72 | 49 | 337 | 141 | 87,31 | 102,78 | –28,57 | 120,77 | 39,72 |
| Guinea Ecuatorial | 5.446 | 206 | 689 | 4.080 | 471 | 5.042 | 188 | 862 | 3.564 | 428 | 8,01 | 9,57 | –20,07 | 14,48 | 10,05 |
| Kenia | 972 | 3 | 3 | 930 | 36 | 532 | — | 1 | 501 | 30 | 82,71 | — | 200,00 | 85,63 | 20,00 |
| Libia | 1.082 | 2 | 11 | 1.048 | 21 | 770 | — | 5 | 756 | 9 | 40,52 | — | 120,00 | 38,62 | 133,33 |
| Marruecos | 103.056 | 5 | 306 | 76.084 | 26.661 | 86.446 | 1 | 255 | 66.310 | 19.880 | 19,21 | 400,00 | 20,00 | 14,74 | 34,11 |
| Mauritania | 2.406 | — | 64 | 2.119 | 223 | 2.545 | — | 62 | 2.274 | 209 | –5,46 | — | 3,23 | –6,82 | 6,70 |
| Mozambique | 565 | 7 | 49 | 470 | 39 | 372 | 20 | 38 | 262 | 52 | 51,88 | –65,00 | 28,95 | 79,39 | –25,00 |
| Namibia | 475 | 23 | 59 | 387 | 6 | 350 | 36 | 70 | 236 | 8 | 35,71 | –36,11 | –15,71 | 63,98 | –25,00 |
| Nigeria | 5.123 | 3.174 | 4 | 1.499 | 446 | 2.072 | 3 | 77 | 1.640 | 352 | 147,25 | 105.700,00 | –94,81 | –8,60 | 26,70 |
| Rep. D. del Congo | 164 | — | 8 | 111 | 45 | 193 | — | 7 | 130 | 56 | –15,03 | — | 14,29 | –14,62 | –19,64 |
| Rep. Sudafricana | 13.906 | 397 | 603 | 12.749 | 157 | 14.059 | 32 | 1.324 | 12.546 | 157 | –1,09 | 1.140,63 | –54,46 | 1,62 | — |
| Senegal | 3.797 | 58 | 149 | 1.407 | 2.183 | 3.549 | 51 | 196 | 1.661 | 1.641 | 6,99 | 13,73 | –23,98 | –15,29 | 33,03 |
| Tanzania | 87 | — | — | 82 | 5 | 53 | — | — | 49 | 4 | 64,15 | — | — | 67,35 | 25,00 |
| Túnez | 4.665 | — | 12 | 4.544 | 109 | 5.506 | — | 23 | 5.371 | 112 | –15,27 | — | –47,83 | –15,40 | –2,68 |
| Zimbabwe | 224 | 2 | 1 | 211 | 10 | 215 | 2 | 9 | 197 | 7 | 4,19 | — | –88,89 | 7,11 | 42,86 |
| **IBEROAMÉRICA** | **146.222** | **364** | **2.589** | **45.668** | **97.601** | **123.239** | **426** | **2.573** | **42.329** | **77.911** | **18,65** | **–14,55** | **0,62** | **7,89** | **25,27** |
| Argentina | 9.632 | 5 | 29 | 188 | 9.410 | 11.180 | 9 | 3 | 256 | 10.912 | –13,85 | –44,44 | 866,67 | –26,56 | –13,76 |
| Bolvia | 3.021 | — | 17 | 47 | 2.957 | 852 | 4 | 12 | 51 | 785 | 254,58 | –100,00 | 41,67 | –7,84 | 276,69 |
| Brasil | 4.068 | 37 | 29 | 188 | 3.814 | 2.628 | 1 | 19 | 173 | 2.435 | 54,79 | 3.600,00 | 52,63 | 8,67 | 56,63 |
| Colombia | 37.649 | — | 240 | 13.874 | 23.535 | 28.164 | 1 | 224 | 14.417 | 13.522 | 33,68 | –100,00 | 7,14 | –3,77 | 74,05 |
| Costa Rica | 308 | — | 3 | 101 | 204 | 255 | — | 5 | 86 | 164 | 20,78 | — | –40,00 | 17,44 | 24,39 |
| Cuba | 11.910 | 301 | 1.471 | 6.169 | 3.969 | 10.706 | 370 | 1.512 | 5.816 | 3.008 | 11,25 | –18,65 | –2,71 | 6,07 | 31,95 |
| Chile | 4.487 | 2 | 33 | 288 | 4.164 | 3.998 | 2 | 18 | 252 | 3.726 | 12,23 | — | 83,33 | 14,29 | 11,76 |
| Ecuador | 17.993 | — | 124 | 6.102 | 11.767 | 8.268 | 6 | 29 | 3.002 | 5.231 | 117,62 | –100,00 | 327,59 | 103,26 | 124,95 |
| El Salvador | 279 | — | 1 | 25 | 253 | 266 | — | 2 | 18 | 246 | 4,89 | — | –50,00 | 38,89 | 2,85 |
| Guatemala | 330 | 2 | 4 | 75 | 249 | 275 | — | 2 | 59 | 214 | 20,00 | — | 100,00 | 27,12 | 16,36 |
| Haití | 234 | — | 1 | 182 | 51 | — | — | — | — | — | — | — | — | — | — |
| Honduras | 495 | — | 3 | 27 | 465 | 274 | 7 | 3 | 27 | 237 | 80,66 | –100,00 | — | — | 96,20 |
| Jamaica | 966 | — | 106 | 825 | 35 | 656 | — | 98 | 529 | 29 | 47,26 | — | 8,16 | 55,95 | 20,69 |
| Méjico | 7.281 | 6 | 13 | 444 | 6.818 | 6.997 | 7 | 28 | 517 | 6.445 | 4,06 | –14,29 | –53,57 | –14,12 | 5,79 |
| Nicaragua | 202 | 1 | 4 | 25 | 172 | 158 | 1 | 4 | 15 | 138 | 27,85 | — | — | 66,67 | 24,64 |
| Panamá | 441 | 6 | 25 | 200 | 210 | 440 | 16 | 63 | 187 | 174 | 0,23 | –62,50 | –60,32 | 6,95 | 20,69 |
| Paraguay | 672 | — | — | 11 | 661 | 278 | — | — | 16 | 262 | 141,73 | — | — | –31,25 | 152,29 |
| Perú | 24.831 | 1 | 392 | 8.468 | 15.970 | 26.514 | — | 469 | 7.872 | 18.173 | –6,35 | — | –16,42 | 7,57 | –12,12 |
| Rep. Dominicana | 16.162 | — | 72 | 8.105 | 7.985 | 16.219 | 1 | 52 | 8.715 | 7.451 | –0,35 | –100,00 | 38,46 | –7,00 | 7,17 |
| Uruguay | 2.736 | 1 | 17 | 20 | 2.698 | 2.222 | — | 22 | 24 | 2.176 | 23,13 | — | –22,73 | –16,67 | 23,99 |
| Venezuela | 2.525 | 2 | 5 | 304 | 2.214 | 2.889 | 1 | 8 | 297 | 2.583 | –12,60 | 100,00 | –37,50 | 2,36 | –14,29 |

**TABLA XI.1**

**VISADOS EXPEDIDOS SEGÚN OFICINAS CONSULARES POR CLASE**
**2004/2003**

| OFICINAS CONSULARES | 2004 | | | | | 2003 | | | | | % VARIACIÓN 2003/2004 | | | | |
|---|---|---|---|---|---|---|---|---|---|---|---|---|---|---|---|
| | TOTAL | CLASE DE VISADOS | | | | TOTAL | CLASE DE VISADOS | | | | TOTAL | CLASE DE VISADOS | | | |
| | | A Tránsito aeroportuario | B Tránsito territorial | C Estancia | D Residencia | | A Tránsito aeroportuario | B Tránsito territorial | C Estancia | D Residencia | | A Tránsito aeroportuario | B Tránsito territorial | C Estancia | D Residencia |
| **AMÉRICA DEL NORTE** | **26.279** | **131** | **179** | **11.245** | **14.724** | **26.617** | **14** | **134** | **11.766** | **14.703** | **–1,27** | **835,71** | **33,58** | **–4,43** | **0,14** |
| Canadá | 1.119 | — | 5 | 644 | 470 | 1.116 | — | 10 | 698 | 408 | 0,27 | — | –50,00 | –7,74 | 15,20 |
| Estados Unidos | 25.160 | 131 | 174 | 10.601 | 14.254 | 25.501 | 14 | 124 | 11.068 | 14.295 | –1,34 | 835,71 | 40,32 | –4,22 | –0,29 |
| **ASIA** | **98.988** | **58** | **8.776** | **68.310** | **21.844** | **90.345** | **70** | **9.521** | **65.120** | **15.634** | **9,57** | **–17,14** | **–7,82** | **4,90** | **39,72** |
| Arabia Saudí | 4.196 | 1 | — | 4.165 | 30 | 5.534 | — | 3 | 5.494 | 37 | –24,18 | — | –100,00 | –24,19 | –18,92 |
| China | 24.581 | — | 523 | 9.576 | 14.482 | 17.278 | — | 318 | 7.292 | 9.668 | 42,27 | — | 64,47 | 31,32 | 49,79 |
| Corea | 263 | — | — | 42 | 221 | 269 | — | — | 39 | 230 | –2,23 | — | — | 7,69 | –3,91 |
| Emiratos Árabes Unidos | 1.746 | — | 23 | 1.708 | 15 | 2.457 | — | 6 | 2.430 | 21 | –28,94 | — | 283,33 | –29,71 | –28,57 |
| Filipinas | 11.080 | 3 | 4.832 | 4.605 | 1.640 | 11.466 | — | 6.232 | 4.044 | 1.190 | –3,37 | — | –22,46 | 13,87 | 37,82 |
| India | 11.732 | 5 | 1.271 | 8.525 | 1.931 | 8.561 | 10 | 1.038 | 5.985 | 1.528 | 37,04 | –50,00 | 22,45 | 42,44 | 26,37 |
| Indonesia | 4.519 | — | 1.506 | 2.909 | 104 | 4.947 | — | 1.347 | 3.540 | 60 | –8,65 | — | 11,80 | –17,82 | 73,33 |
| Irak | 363 | — | 9 | 342 | 12 | — | — | — | — | — | — | — | — | — | — |
| Irán | 3.573 | 19 | 29 | 3.409 | 116 | 4.006 | 16 | 55 | 3.832 | 103 | –10,81 | 18,75 | –47,27 | –11,04 | 12,62 |
| Israel | 336 | 5 | 18 | 142 | 171 | 250 | — | 18 | 92 | 140 | 34,40 | — | — | 54,35 | 22,14 |
| Japón | 1.525 | — | 4 | 360 | 1.161 | 1.378 | — | 1 | 358 | 1.019 | 10,67 | — | 300,00 | 0,56 | 13,94 |
| Jerusalén | 863 | — | 9 | 800 | 54 | 737 | 1 | 13 | 673 | 50 | 17,10 | –100,00 | –30,77 | 18,87 | 8,00 |
| Jordania | 3.684 | 7 | 54 | 3.554 | 69 | 3.441 | 3 | 19 | 3.364 | 55 | 7,06 | 133,33 | 184,21 | 5,65 | 25,45 |
| Kazajstán | 2.143 | — | — | 2.079 | 64 | 1.440 | — | — | 1.412 | 28 | 48,82 | — | — | 47,24 | 128,57 |
| Kuwait | 4.137 | — | 31 | 4.086 | 20 | 6.193 | — | 71 | 6.103 | 19 | –33,20 | — | –56,34 | –33,05 | 5,26 |
| Líbano | 3.716 | — | 1 | 3.658 | 57 | 5.218 | 2 | 15 | 5.127 | 74 | –28,78 | –100,00 | –93,33 | –28,65 | –22,97 |
| Malasia | 71 | — | — | 55 | 16 | 118 | — | 2 | 107 | 9 | –39,83 | — | –100,00 | –48,60 | 77,78 |
| Pakistán | 2.530 | 4 | 12 | 1.371 | 1.143 | 2.179 | 1 | 30 | 1.212 | 936 | 16,11 | 300,00 | –60,00 | 13,12 | 22,12 |
| Siria | 3.063 | 14 | 112 | 2.766 | 171 | 2.697 | 4 | 143 | 2.416 | 134 | 13,57 | 250,00 | –21,68 | 14,49 | 27,61 |
| Tailandia | 5.600 | — | 305 | 5.158 | 137 | 3.679 | 1 | 188 | 3.381 | 109 | 52,22 | –100,00 | 62,23 | 52,56 | 25,69 |
| Taiwán | 8.607 | — | — | 8.407 | 200 | 7.856 | — | — | 7.657 | 199 | 9,56 | — | — | 9,79 | 0,50 |
| Vietnam | 660 | — | 37 | 593 | 30 | 641 | 32 | 22 | 562 | 25 | 2,96 | –100,00 | 68,18 | 5,52 | 20,00 |
| **OCEANÍA** | 488 | 2 | 8 | 255 | 223 | 507 | — | 12 | 266 | 229 | –3,75 | — | –33,33 | –4,14 | –2,62 |
| Australia | 488 | 2 | 8 | 255 | 223 | 507 | — | 12 | 266 | 229 | –3,75 | — | –33,33 | –4,14 | –2,62 |
| **TOTAL** | **750.859** | **4.726** | **22.098** | **498.642** | **225.393** | **673.729** | **1.095** | **23.508** | **477.533** | **171.593** | **11,45** | **331,60** | **–6,00** | **4,42** | **31,35** |

# XII. CONCESIONES DE NACIONALIDAD ESPAÑOLA

**TABLA XII.1**

**CONCESIONES DE NACIONALIDAD ESPAÑOLA SEGÚN COMUNIDAD AUTÓNOMA Y PROVINCIA DEL REGISTRO CIVIL POR SEXO 2004/2003**

| COMUNIDAD AUTÓNOMA / PROVINCIA | 2004 | | | | 2003 | | | | VARIACIÓN 2003/2004 | | | | | | |
|---|---|---|---|---|---|---|---|---|---|---|---|---|---|---|---|
| | | | | | | | | | NÚMERO | | | | PORCENTAJE | | |
| | TOTAL | SEXO | | | TOTAL | SEXO | | | TOTAL | SEXO | | | TOTAL | SEXO | |
| | | Mujeres | Varones | No consta | | Mujeres | Varones | No consta | | Mujeres | Varones | No consta | | Mujeres | Varones |
| **TOTAL** | **38.335** | **20.854** | **17.457** | **24** | **26.556** | **14.790** | **11.740** | **26** | **11.779** | **6.064** | **5.717** | **–2** | **44,36** | **41,00** | **48,70** |
| **ANDALUCÍA** | **2.626** | **1.396** | **1.225** | **5** | **1.831** | **979** | **849** | **3** | **795** | **417** | **376** | **2** | **43,42** | **42,59** | **44,29** |
| Almería | 346 | 152 | 194 | — | 178 | 85 | 93 | — | 168 | 67 | 101 | — | 94,38 | 78,82 | 108,60 |
| Cádiz | 225 | 115 | 109 | 1 | 205 | 95 | 110 | — | 20 | 20 | –1 | 1 | 9,76 | 21,05 | –0,91 |
| Córdoba | 153 | 95 | 58 | — | 63 | 37 | 26 | — | 90 | 58 | 32 | — | 142,86 | 156,76 | 123,08 |
| Granada | 202 | 104 | 98 | — | 201 | 96 | 103 | 2 | 1 | 8 | –5 | –2 | 0,50 | 8,33 | –4,85 |
| Huelva | 111 | 47 | 64 | — | 46 | 20 | 26 | — | 65 | 27 | 38 | — | 141,30 | 135,00 | 146,15 |
| Jaén | 125 | 56 | 69 | — | 69 | 28 | 41 | — | 56 | 28 | 28 | — | 81,16 | 100,00 | 68,29 |
| Málaga | 992 | 556 | 433 | 3 | 705 | 394 | 310 | 1 | 287 | 162 | 123 | 2 | 40,71 | 41,12 | 39,68 |
| Sevilla | 472 | 271 | 200 | 1 | 364 | 224 | 140 | — | 108 | 47 | 60 | 1 | 29,67 | 20,98 | 42,86 |
| **ARAGÓN** | **600** | **346** | **254** | **—** | **492** | **261** | **229** | **2** | **108** | **85** | **25** | **–2** | **21,95** | **32,57** | **10,92** |
| Huesca | 105 | 62 | 43 | — | 72 | 39 | 33 | — | 33 | 23 | 10 | — | 45,83 | 58,97 | 30,30 |
| Teruel | 40 | 22 | 18 | — | 38 | 20 | 18 | — | 2 | 2 | 0 | — | 5,26 | 10,00 | 0,00 |
| Zaragoza | 455 | 262 | 193 | — | 382 | 202 | 178 | 2 | 73 | 60 | 15 | –2 | 19,11 | 29,70 | 8,43 |
| **ASTURIAS** | **522** | **338** | **183** | **1** | **312** | **195** | **117** | **—** | **210** | **143** | **66** | **1** | **67,31** | **73,33** | **56,41** |
| **BALEARES** | **1.212** | **600** | **612** | **—** | **781** | **399** | **382** | **—** | **431** | **201** | **230** | **—** | **55,19** | **50,38** | **60,21** |
| **CANARIAS** | **2.131** | **1.121** | **1.008** | **2** | **1.445** | **756** | **689** | **—** | **686** | **365** | **319** | **2** | **47,47** | **48,28** | **46,30** |
| Las Palmas | 1.224 | 610 | 612 | 2 | 781 | 377 | 404 | — | 443 | 233 | 208 | 2 | 56,72 | 61,80 | 51,49 |
| Sta. Cruz de Tenerife | 907 | 511 | 396 | — | 664 | 379 | 285 | — | 243 | 132 | 111 | — | 36,60 | 34,83 | 38,95 |
| **CANTABRIA** | **398** | **273** | **125** | **—** | **181** | **130** | **51** | **—** | **217** | **143** | **74** | **—** | **119,89** | **110,00** | **145,10** |
| **CASTILLA - LA MANCHA** | **746** | **380** | **365** | **1** | **449** | **234** | **215** | **—** | **297** | **146** | **150** | **1** | **66,15** | **62,39** | **69,77** |
| Albacete | 98 | 60 | 38 | — | 30 | 14 | 16 | — | 68 | 46 | 22 | — | 226,67 | 328,57 | 137,50 |
| Ciudad Real | 86 | 50 | 36 | — | 46 | 25 | 21 | — | 40 | 25 | 15 | — | 86,96 | 100,00 | 71,43 |
| Cuenca | 50 | 35 | 15 | — | 32 | 21 | 11 | — | 18 | 14 | 4 | — | 56,25 | 66,67 | 36,36 |
| Guadalajara | 202 | 102 | 100 | — | 110 | 59 | 51 | — | 92 | 43 | 49 | — | 83,64 | 72,88 | 96,08 |
| Toledo | 310 | 133 | 176 | 1 | 231 | 115 | 116 | — | 79 | 18 | 60 | 1 | 34,20 | 15,65 | 51,72 |
| **CASTILLA Y LEÓN** | **1.093** | **705** | **388** | **—** | **635** | **424** | **211** | **—** | **458** | **281** | **177** | **—** | **72,13** | **66,27** | **83,89** |
| Ávila | 38 | 22 | 16 | — | 32 | 19 | 13 | — | 6 | 3 | 3 | — | 18,75 | 15,79 | 23,08 |
| Burgos | 209 | 136 | 73 | — | 91 | 72 | 19 | — | 118 | 64 | 54 | — | 129,67 | 88,89 | 284,21 |
| León | 256 | 176 | 80 | — | 168 | 111 | 57 | — | 88 | 65 | 23 | — | 52,38 | 58,56 | 40,35 |
| Palencia | 47 | 38 | 9 | — | 17 | 13 | 4 | — | 30 | 25 | 5 | — | 176,47 | 192,31 | 125,00 |
| Salamanca | 104 | 63 | 41 | — | 67 | 45 | 22 | — | 37 | 18 | 19 | — | 55,22 | 40,00 | 86,36 |
| Segovia | 115 | 62 | 53 | — | 71 | 45 | 26 | — | 44 | 17 | 27 | — | 61,97 | 37,78 | 103,85 |
| Soria | 91 | 54 | 37 | — | 57 | 36 | 21 | — | 34 | 18 | 16 | — | 59,65 | 50,00 | 76,19 |
| Valladolid | 203 | 133 | 70 | — | 100 | 61 | 39 | — | 103 | 72 | 31 | — | 103,00 | 118,03 | 79,49 |
| Zamora | 30 | 21 | 9 | — | 32 | 22 | 10 | — | –2 | –1 | –1 | — | –6,25 | –4,55 | –10,00 |
| **CATALUÑA** | **10.153** | **4.926** | **5.225** | **2** | **6.152** | **2.977** | **3.168** | **7** | **4.001** | **1.949** | **2.057** | **–5** | **65,04** | **65,47** | **64,93** |
| Barcelona | 8.124 | 4.128 | 3.994 | 2 | 4.889 | 2.487 | 2.397 | 5 | 3.235 | 1.641 | 1.597 | –3 | 66,17 | 65,98 | 66,62 |
| Girona | 1.217 | 443 | 774 | — | 824 | 291 | 532 | 1 | 393 | 152 | 242 | –1 | 47,69 | 52,23 | 45,49 |
| Lleida | 276 | 114 | 162 | — | 203 | 91 | 111 | 1 | 73 | 23 | 51 | –1 | 35,96 | 25,27 | 45,95 |
| Tarragona | 536 | 241 | 295 | — | 236 | 108 | 128 | — | 300 | 133 | 167 | — | 127,12 | 123,15 | 130,47 |
| **COM. VALENCIANA** | **2.234** | **1.176** | **1.057** | **1** | **1.532** | **823** | **707** | **2** | **702** | **353** | **350** | **–1** | **45,82** | **42,89** | **49,50** |
| Alicante | 789 | 440 | 349 | — | 508 | 310 | 197 | 1 | 281 | 130 | 152 | –1 | 55,31 | 41,94 | 77,16 |
| Castellón | 341 | 158 | 183 | — | 222 | 96 | 126 | — | 119 | 62 | 57 | — | 53,60 | 64,58 | 45,24 |
| Valencia | 1.104 | 578 | 525 | 1 | 802 | 417 | 384 | 1 | 302 | 161 | 141 | — | 37,66 | 38,61 | 36,72 |
| **EXTREMADURA** | **233** | **131** | **101** | **1** | **165** | **98** | **67** | **—** | **68** | **33** | **34** | **1** | **41,21** | **33,67** | **50,75** |
| Badajoz | 134 | 73 | 60 | 1 | 81 | 55 | 26 | — | 53 | 18 | 34 | 1 | 65,43 | 32,73 | 130,77 |
| Cáceres | 99 | 58 | 41 | — | 84 | 43 | 41 | — | 15 | 15 | 0 | — | 17,86 | 34,88 | 0,00 |
| **GALICIA** | **981** | **606** | **375** | **—** | **720** | **441** | **279** | **—** | **261** | **165** | **96** | **—** | **36,25** | **37,41** | **34,41** |
| A Coruña | 366 | 225 | 141 | — | 273 | 172 | 101 | — | 93 | 53 | 40 | — | 34,07 | 30,81 | 39,60 |
| Lugo | 145 | 99 | 46 | — | 110 | 77 | 33 | — | 35 | 22 | 13 | — | 31,82 | 28,57 | 39,39 |
| Ourense | 131 | 81 | 50 | — | 107 | 69 | 38 | — | 24 | 12 | 12 | — | 22,43 | 17,39 | 31,58 |
| Pontevedra | 339 | 201 | 138 | — | 230 | 123 | 107 | — | 109 | 78 | 31 | — | 47,39 | 63,41 | 28,97 |
| **MADRID** | **12.384** | **7.243** | **5.134** | **7** | **9.555** | **5.764** | **3.781** | **10** | **2.829** | **1.479** | **1.353** | **–3** | **29,61** | **25,66** | **35,78** |
| **MURCIA** | **332** | **152** | **180** | **—** | **226** | **119** | **107** | **—** | **106** | **33** | **73** | **—** | **46,90** | **27,73** | **68,22** |
| **NAVARRA** | **1.115** | **585** | **530** | **—** | **367** | **224** | **143** | **—** | **748** | **361** | **387** | **—** | **203,81** | **161,16** | **270,63** |
| **PAÍS VASCO** | **885** | **528** | **356** | **1** | **647** | **410** | **237** | **—** | **238** | **118** | **119** | **1** | **36,79** | **28,78** | **50,21** |
| Álava | 174 | 100 | 74 | — | 133 | 76 | 57 | — | 41 | 24 | 17 | — | 30,83 | 31,58 | 29,82 |
| Guipúzcoa | 205 | 117 | 88 | — | 171 | 104 | 67 | — | 34 | 13 | 21 | — | 19,88 | 12,50 | 31,34 |
| Vizcaya | 506 | 311 | 194 | 1 | 343 | 230 | 113 | — | 163 | 81 | 81 | 1 | 47,52 | 35,22 | 71,68 |
| **LA RIOJA** | **239** | **122** | **116** | **1** | **129** | **61** | **67** | **1** | **110** | **61** | **49** | **—** | **85,27** | **100,00** | **73,13** |
| **CEUTA** | **125** | **61** | **64** | **—** | **118** | **56** | **62** | **—** | **7** | **5** | **2** | **—** | **5,93** | **8,93** | **3,23** |
| **MELILLA** | **320** | **162** | **156** | **2** | **512** | **283** | **229** | **—** | **–192** | **–121** | **–73** | **2** | **–37,50** | **–42,76** | **–31,88** |
| **Embajada, Consulado o Juzgado** | **6** | **3** | **3** | **—** | **307** | **156** | **150** | **1** | **–301** | **–153** | **–147** | **–1** | **–98,05** | **–98,08** | **–98,00** |
| **TOTAL** | **38.335** | **20.854** | **17.457** | **24** | **26.556** | **14.790** | **11.740** | **26** | **11.779** | **6.064** | **5.717** | **–2** | **44,36** | **41,00** | **48,70** |

**TABLA XII.2**

**CONCESIONES DE NACIONALIDAD ESPAÑOLA SEGÚN COMUNIDAD AUTÓNOMA Y PROVINCIA DEL REGISTRO CIVIL POR CONTINENTE**
**2004**

| COMUNIDAD AUTÓNOMA / PROVINCIA | TOTAL | CONTINENTE | | | | | | | |
|---|---|---|---|---|---|---|---|---|---|
| | | EUROPA COMUNITARIA | RESTO DE EUROPA | ÁFRICA | IBERO-AMÉRICA | AMÉRICA DEL NORTE | ASIA | OCEANÍA | No consta |
| **TOTAL** | **38.335** | **1.163** | **695** | **9.991** | **24.264** | **122** | **2.061** | **7** | **32** |
| **ANDALUCÍA** | **2.626** | **105** | **79** | **1.044** | **1.177** | **11** | **209** | **—** | **1** |
| Almería | 346 | 5 | 4 | 189 | 144 | — | 4 | — | — |
| Cádiz | 225 | 9 | 7 | 100 | 90 | 2 | 17 | — | — |
| Córdoba | 153 | 7 | 4 | 35 | 92 | — | 15 | — | — |
| Granada | 202 | 5 | 5 | 85 | 97 | — | 10 | — | — |
| Huelva | 111 | 18 | — | 59 | 31 | — | 3 | — | — |
| Jaén | 125 | 1 | — | 39 | 62 | — | 23 | — | — |
| Málaga | 992 | 39 | 33 | 443 | 352 | 5 | 119 | — | 1 |
| Sevilla | 472 | 21 | 26 | 94 | 309 | 4 | 18 | — | — |
| **ARAGÓN** | **600** | **16** | **16** | **162** | **383** | **2** | **21** | **—** | **—** |
| Huesca | 105 | 3 | 1 | 29 | 65 | — | 7 | — | — |
| Teruel | 40 | 1 | 2 | 12 | 24 | — | 1 | — | — |
| Zaragoza | 455 | 12 | 13 | 121 | 294 | 2 | 13 | — | — |
| **ASTURIAS** | **522** | **39** | **16** | **26** | **431** | **1** | **8** | **—** | **1** |
| **BALEARES** | **1.212** | **51** | **32** | **341** | **697** | **6** | **83** | **—** | **2** |
| **CANARIAS** | **2.131** | **49** | **32** | **429** | **1.361** | **6** | **250** | **—** | **4** |
| Las Palmas | 1.224 | 18 | 17 | 354 | 695 | 2 | 134 | — | 4 |
| Sta. Cruz de Tenerife | 907 | 31 | 15 | 75 | 666 | 4 | 116 | — | — |
| **CANTABRIA** | **398** | **9** | **8** | **24** | **348** | **—** | **8** | **—** | **1** |
| **CASTILLA - LA MANCHA** | **746** | **14** | **17** | **266** | **415** | **3** | **30** | **—** | **1** |
| Albacete | 98 | — | 1 | 21 | 74 | — | 1 | — | 1 |
| Ciudad Real | 86 | — | 1 | 29 | 54 | — | 2 | — | — |
| Cuenca | 50 | 1 | 1 | 12 | 36 | — | — | — | — |
| Guadalajara | 202 | 8 | 8 | 77 | 103 | 3 | 3 | — | — |
| Toledo | 310 | 5 | 6 | 127 | 148 | — | 24 | — | — |
| **CASTILLA Y LEÓN** | **1.093** | **135** | **16** | **138** | **768** | **2** | **34** | **—** | **—** |
| Ávila | 38 | 7 | — | 2 | 27 | 1 | 1 | — | — |
| Burgos | 209 | 10 | 1 | 31 | 163 | — | 4 | — | — |
| León | 256 | 68 | 2 | 31 | 142 | — | 13 | — | — |
| Palencia | 47 | 6 | 1 | 4 | 34 | — | 2 | — | — |
| Salamanca | 104 | 12 | 1 | 16 | 68 | — | 7 | — | — |
| Segovia | 115 | 8 | 1 | 24 | 81 | — | 1 | — | — |
| Soria | 91 | 3 | 7 | 11 | 68 | — | 2 | — | — |
| Valladolid | 203 | 11 | 3 | 17 | 168 | 1 | 3 | — | — |
| Zamora | 30 | 10 | — | 2 | 17 | — | 1 | — | — |
| **CATALUÑA** | **10.153** | **111** | **125** | **3.703** | **5.576** | **23** | **610** | **2** | **3** |
| Barcelona | 8.124 | 68 | 87 | 2.451 | 4.945 | 22 | 546 | 2 | 3 |
| Girona | 1.217 | 19 | 19 | 860 | 275 | 1 | 43 | — | — |
| Lleida | 276 | 7 | 3 | 143 | 121 | — | 2 | — | — |
| Tarragona | 536 | 17 | 16 | 249 | 235 | — | 19 | — | — |
| **COM. VALENCIANA** | **2.234** | **92** | **101** | **549** | **1.376** | **8** | **103** | **1** | **4** |
| Alicante | 789 | 47 | 31 | 157 | 512 | 3 | 37 | — | 2 |
| Castellón | 341 | 20 | 24 | 136 | 149 | 1 | 11 | — | — |
| Valencia | 1.104 | 25 | 46 | 256 | 715 | 4 | 55 | 1 | 2 |
| **EXTREMADURA** | **233** | **25** | **1** | **116** | **88** | **1** | **2** | **—** | **—** |
| Badajoz | 134 | 21 | — | 66 | 45 | — | 2 | — | — |
| Cáceres | 99 | 4 | 1 | 50 | 43 | 1 | — | — | — |
| **GALICIA** | **981** | **142** | **17** | **74** | **731** | **5** | **11** | **—** | **1** |
| A Coruña | 366 | 21 | 9 | 27 | 302 | 4 | 2 | — | 1 |
| Lugo | 145 | 23 | 5 | 19 | 94 | 1 | 3 | — | — |
| Ourense | 131 | 39 | — | 5 | 84 | — | 3 | — | — |
| Pontevedra | 339 | 59 | 3 | 23 | 251 | — | 3 | — | — |
| **MADRID** | **12.384** | **221** | **189** | **2.323** | **8.962** | **49** | **624** | **4** | **12** |
| **MURCIA** | **332** | **10** | **12** | **72** | **233** | **—** | **5** | **—** | **—** |
| **NAVARRA** | **1.115** | **63** | **6** | **56** | **981** | **—** | **9** | **—** | **—** |
| **PAÍS VASCO** | **885** | **71** | **21** | **130** | **621** | **3** | **39** | **—** | **—** |
| Álava | 174 | 7 | 3 | 30 | 131 | — | 3 | — | — |
| Guipúzcoa | 205 | 38 | 10 | 40 | 112 | — | 5 | — | — |
| Vizcaya | 506 | 26 | 8 | 60 | 378 | 3 | 31 | — | — |
| **LA RIOJA** | **239** | **8** | **5** | **107** | **109** | **2** | **8** | **—** | **—** |
| **CEUTA** | **125** | **1** | **—** | **114** | **2** | **—** | **6** | **—** | **2** |
| **MELILLA** | **320** | **1** | **1** | **314** | **3** | **—** | **1** | **—** | **—** |
| **Embajada, Consulado o Juzgado** | **6** | **—** | **1** | **3** | **2** | **—** | **—** | **—** | **—** |
| **TOTAL** | **38.335** | **1.163** | **695** | **9.991** | **24.264** | **122** | **2.061** | **7** | **32** |

**TABLA XII.3**

**CONCESIONES DE NACIONALIDAD ESPAÑOLA SEGÚN COMUNIDAD AUTÓNOMA Y PROVINCIA DEL REGISTRO CIVIL POR SEXO Y MEDIA DE EDAD**
**2004**

| COMUNIDAD AUTÓNOMA / PROVINCIA | TOTAL | | | SEXO | | | | | | |
|---|---|---|---|---|---|---|---|---|---|---|
| | | | | MUJERES | | | VARONES | | | No consta |
| | Número | Media de edad | Porcentaje | Número | Media de edad | Porcentaje | Número | Media de edad | Porcentaje | |
| **TOTAL** | **38.335** | **36** | **100,00** | **20.854** | **36** | **54,43** | **17.457** | **35** | **45,57** | **24** |
| **ANDALUCÍA** | **2.626** | **37** | **100,00** | **1.396** | **38** | **53,26** | **1.225** | **37** | **46,74** | **5** |
| Almería | 346 | 37 | 100,00 | 152 | 36 | 43,93 | 194 | 38 | 56,07 | — |
| Cádiz | 225 | 39 | 100,00 | 115 | 40 | 51,34 | 109 | 38 | 48,66 | 1 |
| Córdoba | 153 | 38 | 100,00 | 95 | 37 | 62,09 | 58 | 38 | 37,91 | — |
| Granada | 202 | 37 | 100,00 | 104 | 38 | 51,49 | 98 | 36 | 48,51 | — |
| Huelva | 111 | 39 | 100,00 | 47 | 37 | 42,34 | 64 | 40 | 57,66 | — |
| Jaén | 125 | 37 | 100,00 | 56 | 39 | 44,80 | 69 | 36 | 55,20 | — |
| Málaga | 992 | 37 | 100,00 | 556 | 37 | 56,22 | 433 | 36 | 43,78 | 3 |
| Sevilla | 472 | 37 | 100,00 | 271 | 38 | 57,54 | 200 | 37 | 42,46 | 1 |
| **ARAGÓN** | **600** | **35** | **100,00** | **346** | **34** | **57,67** | **254** | **35** | **42,33** | **—** |
| Huesca | 105 | 32 | 100,00 | 62 | 31 | 59,05 | 43 | 32 | 40,95 | — |
| Teruel | 40 | 33 | 100,00 | 22 | 34 | 55,00 | 18 | 32 | 45,00 | — |
| Zaragoza | 455 | 36 | 100,00 | 262 | 35 | 57,58 | 193 | 36 | 42,42 | — |
| **ASTURIAS** | **522** | **38** | **100,00** | **338** | **39** | **64,88** | **183** | **36** | **35,12** | **1** |
| **BALEARES** | **1.212** | **38** | **100,00** | **600** | **38** | **49,50** | **612** | **38** | **50,50** | **—** |
| **CANARIAS** | **2.131** | **38** | **100,00** | **1.121** | **39** | **52,65** | **1.008** | **38** | **47,35** | **2** |
| Las Palmas | 1.224 | 37 | 100,00 | 610 | 37 | 49,92 | 612 | 37 | 50,08 | 2 |
| Sta. Cruz de Tenerife | 907 | 40 | 100,00 | 511 | 40 | 56,34 | 396 | 39 | 43,66 | — |
| **CANTABRIA** | **398** | **37** | **100,00** | **273** | **37** | **68,59** | **125** | **37** | **31,41** | **—** |
| **CASTILLA - LA MANCHA** | **746** | **35** | **100,00** | **380** | **35** | **51,01** | **365** | **35** | **48,99** | **1** |
| Albacete | 98 | 36 | 100,00 | 60 | 38 | 61,22 | 38 | 35 | 38,78 | — |
| Ciudad Real | 86 | 38 | 100,00 | 50 | 37 | 58,14 | 36 | 39 | 41,86 | — |
| Cuenca | 50 | 37 | 100,00 | 35 | 36 | 70,00 | 15 | 40 | 30,00 | — |
| Guadalajara | 202 | 34 | 100,00 | 102 | 34 | 50,50 | 100 | 34 | 49,50 | — |
| Toledo | 310 | 35 | 100,00 | 133 | 33 | 43,04 | 176 | 36 | 56,96 | 1 |
| **CASTILLA Y LEÓN** | **1.093** | **36** | **100,00** | **705** | **37** | **64,50** | **388** | **35** | **35,50** | **—** |
| Ávila | 38 | 39 | 100,00 | 22 | 42 | 57,89 | 16 | 36 | 42,11 | — |
| Burgos | 209 | 36 | 100,00 | 136 | 36 | 65,07 | 73 | 36 | 34,93 | — |
| León | 256 | 36 | 100,00 | 176 | 36 | 68,75 | 80 | 34 | 31,25 | — |
| Palencia | 47 | 34 | 100,00 | 38 | 35 | 80,85 | 9 | 32 | 19,15 | — |
| Salamanca | 104 | 37 | 100,00 | 63 | 37 | 60,58 | 41 | 37 | 39,42 | — |
| Segovia | 115 | 36 | 100,00 | 62 | 37 | 53,91 | 53 | 35 | 46,09 | — |
| Soria | 91 | 37 | 100,00 | 54 | 38 | 59,34 | 37 | 36 | 40,66 | — |
| Valladolid | 203 | 37 | 100,00 | 133 | 38 | 65,52 | 70 | 35 | 34,48 | — |
| Zamora | 30 | 37 | 100,00 | 21 | 37 | 70,00 | 9 | 36 | 30,00 | — |
| **CATALUÑA** | **10.153** | **35** | **100,00** | **4.926** | **34** | **48,53** | **5.225** | **35** | **51,47** | **2** |
| Barcelona | 8.124 | 35 | 100,00 | 4.128 | 35 | 50,82 | 3.994 | 35 | 49,18 | 2 |
| Girona | 1.217 | 30 | 100,00 | 443 | 26 | 36,40 | 774 | 32 | 63,60 | — |
| Lleida | 276 | 38 | 100,00 | 114 | 37 | 41,30 | 162 | 39 | 58,70 | — |
| Tarragona | 536 | 37 | 100,00 | 241 | 35 | 44,96 | 295 | 38 | 55,04 | — |
| **COM. VALENCIANA** | **2.234** | **37** | **100,00** | **1.176** | **37** | **52,66** | **1.057** | **37** | **47,34** | **1** |
| Alicante | 789 | 38 | 100,00 | 440 | 39 | 55,77 | 349 | 36 | 44,23 | — |
| Castellón | 341 | 36 | 100,00 | 158 | 36 | 46,33 | 183 | 36 | 53,67 | — |
| Valencia | 1.104 | 37 | 100,00 | 578 | 37 | 52,40 | 525 | 38 | 47,60 | 1 |
| **EXTREMADURA** | **233** | **39** | **100,00** | **131** | **40** | **56,47** | **101** | **39** | **43,53** | **1** |
| Badajoz | 134 | 41 | 100,00 | 73 | 39 | 54,89 | 60 | 42 | 45,11 | 1 |
| Cáceres | 99 | 38 | 100,00 | 58 | 40 | 58,59 | 41 | 35 | 41,41 | — |
| **GALICIA** | **981** | **39** | **100,00** | **606** | **39** | **61,77** | **375** | **39** | **38,23** | **—** |
| A Coruña | 366 | 38 | 100,00 | 225 | 38 | 61,48 | 141 | 38 | 38,52 | — |
| Lugo | 145 | 37 | 100,00 | 99 | 37 | 68,28 | 46 | 38 | 31,72 | — |
| Ourense | 131 | 40 | 100,00 | 81 | 40 | 61,83 | 50 | 39 | 38,17 | — |
| Pontevedra | 339 | 39 | 100,00 | 201 | 39 | 59,29 | 138 | 40 | 40,71 | — |
| **MADRID** | **12.384** | **35** | **100,00** | **7.243** | **35** | **58,52** | **5.134** | **34** | **41,48** | **7** |
| **MURCIA** | **332** | **36** | **100,00** | **152** | **35** | **45,78** | **180** | **37** | **54,22** | **—** |
| **NAVARRA** | **1.115** | **36** | **100,00** | **585** | **36** | **52,47** | **530** | **36** | **47,53** | **—** |
| **PAÍS VASCO** | **885** | **36** | **100,00** | **528** | **36** | **59,73** | **356** | **36** | **40,27** | **1** |
| Álava | 174 | 34 | 100,00 | 100 | 34 | 57,47 | 74 | 35 | 42,53 | — |
| Guipúzcoa | 205 | 37 | 100,00 | 117 | 38 | 57,07 | 88 | 35 | 42,93 | — |
| Vizcaya | 506 | 36 | 100,00 | 311 | 36 | 61,58 | 194 | 37 | 38,42 | 1 |
| **LA RIOJA** | **239** | **33** | **100,00** | **122** | **33** | **51,26** | **116** | **33** | **48,74** | **1** |
| **CEUTA** | **125** | **38** | **100,00** | **61** | **35** | **48,80** | **64** | **40** | **51,20** | **—** |
| **MELILLA** | **320** | **30** | **100,00** | **162** | **29** | **50,94** | **156** | **31** | **49,06** | **2** |
| **Embajada, Consulado o Juzgado** | **6** | **41** | **100,00** | **3** | **36** | **50,00** | **3** | **45** | **50,00** | **—** |
| **TOTAL** | **38.335** | **36** | **100,00** | **20.854** | **36** | **54,43** | **17.457** | **35** | **45,57** | **24** |

**TABLA XII.4**

**CONCESIONES DE NACIONALIDAD ESPAÑOLA SEGÚN COMUNIDAD AUTÓNOMA Y PROVINCIA DEL REGISTRO CIVIL POR GRUPO DE EDAD -A- Y MEDIA DE EDAD**
**2004**

| COMUNIDAD AUTÓNOMA / PROVINCIA | TOTAL | | | GRUPO DE EDAD -A- | | | | | | | | | |
|---|---|---|---|---|---|---|---|---|---|---|---|---|---|
| | | | | De 0 a 15 años | | | De 16 a 64 años | | | Más de 64 años | | | No consta |
| | Número | Media de edad | Porcentaje | Número | Media de edad | Porcentaje | Número | Media de edad | Porcentaje | Número | Media de edad | Porcentaje | Número |
| **TOTAL** | **38.335** | **36** | **100,00** | **3.162** | **7** | **8,25** | **34.593** | **38** | **90,26** | **571** | **71** | **1,49** | **9** |
| **ANDALUCÍA** | **2.626** | **37** | **100,00** | **204** | **7** | **7,77** | **2.363** | **39** | **89,98** | **59** | **72** | **2,25** | **—** |
| Almería | 346 | 37 | 100,00 | 24 | 7 | 6,94 | 322 | 40 | 93,06 | — | — | — | — |
| Cádiz | 225 | 39 | 100,00 | 11 | 5 | 4,89 | 206 | 39 | 91,56 | 8 | 70 | 3,56 | — |
| Córdoba | 153 | 38 | 100,00 | 4 | 9 | 2,61 | 147 | 38 | 96,08 | 2 | 73 | 1,31 | — |
| Granada | 202 | 37 | 100,00 | 12 | 5 | 5,94 | 186 | 38 | 92,08 | 4 | 71 | 1,98 | — |
| Huelva | 111 | 39 | 100,00 | 5 | 7 | 4,50 | 105 | 40 | 94,59 | 1 | 89 | 0,90 | — |
| Jaén | 125 | 37 | 100,00 | 4 | 8 | 3,20 | 120 | 38 | 96,00 | 1 | 65 | 0,80 | — |
| Málaga | 992 | 37 | 100,00 | 114 | 7 | 11,49 | 844 | 39 | 85,08 | 34 | 70 | 3,43 | — |
| Sevilla | 472 | 37 | 100,00 | 30 | 7 | 6,36 | 433 | 39 | 91,74 | 9 | 76 | 1,91 | — |
| **ARAGÓN** | **600** | **35** | **100,00** | **60** | **7** | **10,00** | **531** | **37** | **88,50** | **9** | **68** | **1,50** | **—** |
| Huesca | 105 | 32 | 100,00 | 15 | 5 | 14,29 | 89 | 36 | 84,76 | 1 | 65 | 0,95 | — |
| Teruel | 40 | 33 | 100,00 | 6 | 7 | 15,00 | 34 | 38 | 85,00 | — | — | — | — |
| Zaragoza | 455 | 36 | 100,00 | 39 | 8 | 8,57 | 408 | 38 | 89,67 | 8 | 68 | 1,76 | — |
| **ASTURIAS** | **522** | **38** | **100,00** | **13** | **10** | **2,49** | **497** | **38** | **95,21** | **12** | **71** | **2,30** | **—** |
| **BALEARES** | **1.212** | **38** | **100,00** | **63** | **6** | **5,20** | **1.124** | **39** | **92,74** | **25** | **71** | **2,06** | **—** |
| **CANARIAS** | **2.131** | **38** | **100,00** | **76** | **8** | **3,57** | **2.013** | **39** | **94,51** | **41** | **71** | **1,92** | **1** |
| Las Palmas | 1.224 | 37 | 100,00 | 68 | 8 | 5,56 | 1.134 | 39 | 92,72 | 21 | 71 | 1,72 | 1 |
| Sta. Cruz de Tenerife | 907 | 40 | 100,00 | 8 | 11 | 0,88 | 879 | 39 | 96,91 | 20 | 70 | 2,21 | — |
| **CANTABRIA** | **398** | **37** | **100,00** | **3** | **11** | **0,75** | **392** | **37** | **98,49** | **3** | **69** | **0,75** | **—** |
| **CASTILLA - LA MANCHA** | **746** | **35** | **100,00** | **73** | **7** | **9,80** | **664** | **38** | **89,13** | **8** | **71** | **1,07** | **1** |
| Albacete | 98 | 36 | 100,00 | 5 | 10 | 5,10 | 91 | 37 | 92,86 | 2 | 74 | 2,04 | — |
| Ciudad Real | 86 | 38 | 100,00 | — | — | — | 86 | 38 | 100,00 | — | — | — | — |
| Cuenca | 50 | 37 | 100,00 | 4 | 11 | 8,00 | 46 | 39 | 92,00 | — | — | — | — |
| Guadalajara | 202 | 34 | 100,00 | 29 | 6 | 14,36 | 171 | 38 | 84,65 | 2 | 70 | 0,99 | — |
| Toledo | 310 | 35 | 100,00 | 35 | 6 | 11,33 | 270 | 38 | 87,38 | 4 | 71 | 1,29 | 1 |
| **CASTILLA Y LEÓN** | **1.093** | **36** | **100,00** | **40** | **8** | **3,66** | **1.040** | **37** | **95,15** | **13** | **69** | **1,19** | **—** |
| Ávila | 38 | 39 | 100,00 | 1 | 14 | 2,63 | 37 | 40 | 97,37 | — | — | — | — |
| Burgos | 209 | 36 | 100,00 | 14 | 8 | 6,70 | 190 | 37 | 90,91 | 5 | 70 | 2,39 | — |
| León | 256 | 36 | 100,00 | 10 | 11 | 3,91 | 243 | 36 | 94,92 | 3 | 69 | 1,17 | — |
| Palencia | 47 | 34 | 100,00 | 1 | 6 | 2,13 | 46 | 35 | 97,87 | — | — | — | — |
| Salamanca | 104 | 37 | 100,00 | 2 | 3 | 1,92 | 101 | 37 | 97,12 | 1 | 68 | 0,96 | — |
| Segovia | 115 | 36 | 100,00 | 9 | 6 | 7,83 | 104 | 38 | 90,43 | 2 | 71 | 1,74 | — |
| Soria | 91 | 37 | 100,00 | — | — | — | 90 | 37 | 98,90 | 1 | 65 | 1,10 | — |
| Valladolid | 203 | 37 | 100,00 | 3 | 8 | 1,48 | 199 | 37 | 98,03 | 1 | 71 | 0,49 | — |
| Zamora | 30 | 37 | 100,00 | — | — | — | 30 | 37 | 100,00 | — | — | — | — |
| **CATALUÑA** | **10.153** | **35** | **100,00** | **1.189** | **7** | **11,71** | **8.829** | **38** | **86,96** | **135** | **71** | **1,33** | **—** |
| Barcelona | 8.124 | 35 | 100,00 | 801 | 7 | 9,86 | 7.214 | 38 | 88,80 | 109 | 71 | 1,34 | — |
| Girona | 1.217 | 30 | 100,00 | 348 | 6 | 28,59 | 856 | 39 | 70,34 | 13 | 70 | 1,07 | — |
| Lleida | 276 | 38 | 100,00 | 13 | 7 | 4,71 | 260 | 39 | 94,20 | 3 | 67 | 1,09 | — |
| Tarragona | 536 | 37 | 100,00 | 27 | 8 | 5,04 | 499 | 38 | 93,10 | 10 | 69 | 1,87 | — |
| **COM. VALENCIANA** | **2.234** | **37** | **100,00** | **84** | **7** | **3,76** | **2.105** | **38** | **94,23** | **45** | **71** | **2,01** | **—** |
| Alicante | 789 | 38 | 100,00 | 37 | 6 | 4,69 | 729 | 38 | 92,40 | 23 | 72 | 2,92 | — |
| Castellón | 341 | 36 | 100,00 | 24 | 7 | 7,04 | 311 | 38 | 91,20 | 6 | 73 | 1,76 | — |
| Valencia | 1.104 | 37 | 100,00 | 23 | 8 | 2,08 | 1.065 | 37 | 96,47 | 16 | 68 | 1,45 | — |
| **EXTREMADURA** | **233** | **39** | **100,00** | **8** | **6** | **3,43** | **219** | **40** | **93,99** | **6** | **72** | **2,58** | **—** |
| Badajoz | 134 | 41 | 100,00 | 2 | 4 | 1,49 | 128 | 40 | 95,52 | 4 | 74 | 2,99 | — |
| Cáceres | 99 | 38 | 100,00 | 6 | 7 | 6,06 | 91 | 39 | 91,92 | 2 | 67 | 2,02 | — |
| **GALICIA** | **981** | **39** | **100,00** | **8** | **9** | **0,82** | **952** | **38** | **97,24** | **19** | **72** | **1,94** | **2** |
| A Coruña | 366 | 38 | 100,00 | 2 | 8 | 0,55 | 361 | 38 | 98,63 | 3 | 68 | 0,82 | — |
| Lugo | 145 | 37 | 100,00 | 4 | 8 | 2,76 | 138 | 37 | 95,17 | 3 | 74 | 2,07 | — |
| Ourense | 131 | 40 | 100,00 | 1 | 14 | 0,77 | 124 | 39 | 95,38 | 5 | 71 | 3,85 | 1 |
| Pontevedra | 339 | 39 | 100,00 | 1 | 13 | 0,30 | 329 | 39 | 97,34 | 8 | 72 | 2,37 | 1 |
| **MADRID** | **12.384** | **35** | **100,00** | **1.166** | **7** | **9,42** | **11.048** | **37** | **89,25** | **165** | **70** | **1,33** | **5** |
| **MURCIA** | **332** | **36** | **100,00** | **5** | **7** | **1,51** | **324** | **36** | **97,59** | **3** | **78** | **0,90** | **—** |
| **NAVARRA** | **1.115** | **36** | **100,00** | **20** | **6** | **1,79** | **1.091** | **36** | **97,85** | **4** | **80** | **0,36** | **—** |
| **PAÍS VASCO** | **885** | **36** | **100,00** | **29** | **6** | **3,28** | **842** | **36** | **95,14** | **14** | **72** | **1,58** | **—** |
| Álava | 174 | 34 | 100,00 | 4 | 5 | 2,30 | 170 | 35 | 97,70 | — | — | — | — |
| Guipúzcoa | 205 | 37 | 100,00 | 9 | 8 | 4,39 | 192 | 37 | 93,66 | 4 | 70 | 1,95 | — |
| Vizcaya | 506 | 36 | 100,00 | 16 | 6 | 3,16 | 480 | 36 | 94,86 | 10 | 73 | 1,98 | — |
| **LA RIOJA** | **239** | **33** | **100,00** | **38** | **6** | **15,90** | **200** | **38** | **83,68** | **1** | **66** | **0,42** | **—** |
| **CEUTA** | **125** | **38** | **100,00** | **7** | **9** | **5,60** | **116** | **39** | **92,80** | **2** | **76** | **1,60** | **—** |
| **MELILLA** | **320** | **30** | **100,00** | **76** | **10** | **23,75** | **237** | **35** | **74,06** | **7** | **76** | **2,19** | **—** |
| **Embajada, Consulado o Juzgado** | **6** | **41** | **100,00** | **—** | **—** | **—** | **6** | **41** | **100,00** | **—** | **—** | **—** | **—** |
| **TOTAL** | **38.335** | **36** | **100,00** | **3.162** | **7** | **8,25** | **34.593** | **38** | **90,26** | **571** | **71** | **1,49** | **9** |

**TABLA XII.5**

**CONCESIONES DE NACIONALIDAD ESPAÑOLA SEGÚN COMUNIDAD AUTÓNOMA Y PROVINCIA DEL REGISTRO CIVIL POR GRUPO DE EDAD -B- 2004**

| COMUNIDAD AUTÓNOMA / PROVINCIA | TOTAL | GRUPO DE EDAD | | | | | | | | | |
|---|---|---|---|---|---|---|---|---|---|---|---|
| | | De 0 a 4 años | De 5 a 14 años | De 15 a 19 años | De 20 a 24 años | De 25 a 34 años | De 35 a 44 años | De 45 a 54 años | De 55 a 64 años | Más de 64 años | No consta |
| **TOTAL** | **38.335** | **1.060** | **1.983** | **662** | **1.662** | **11.339** | **13.353** | **5.974** | **1.722** | **571** | **9** |
| **ANDALUCÍA** | **2.626** | **71** | **129** | **34** | **109** | **629** | **953** | **487** | **155** | **59** | **—** |
| Almería | 346 | 7 | 17 | 1 | 11 | 64 | 159 | 74 | 13 | — | — |
| Cádiz | 225 | 7 | 4 | 1 | 11 | 54 | 85 | 40 | 15 | 8 | — |
| Córdoba | 153 | 1 | 3 | 5 | 7 | 38 | 65 | 27 | 5 | 2 | — |
| Granada | 202 | 7 | 5 | 2 | 8 | 53 | 76 | 36 | 11 | 4 | — |
| Huelva | 111 | 2 | 3 | — | 3 | 25 | 50 | 25 | 2 | 1 | — |
| Jaén | 125 | 1 | 3 | 1 | 4 | 36 | 52 | 22 | 5 | 1 | — |
| Málaga | 992 | 37 | 73 | 20 | 53 | 216 | 305 | 175 | 79 | 34 | — |
| Sevilla | 472 | 9 | 21 | 4 | 12 | 143 | 161 | 88 | 25 | 9 | — |
| **ARAGÓN** | **600** | **22** | **35** | **11** | **21** | **169** | **236** | **69** | **28** | **9** | **—** |
| Huesca | 105 | 8 | 7 | 2 | 5 | 28 | 45 | 9 | — | 1 | — |
| Teruel | 40 | 3 | 2 | 3 | 2 | 8 | 13 | 5 | 4 | — | — |
| Zaragoza | 455 | 11 | 26 | 6 | 14 | 133 | 178 | 55 | 24 | 8 | — |
| **ASTURIAS** | **522** | **1** | **11** | **5** | **25** | **180** | **178** | **72** | **38** | **12** | **—** |
| **BALEARES** | **1.212** | **33** | **27** | **17** | **47** | **324** | **443** | **231** | **65** | **25** | **—** |
| **CANARIAS** | **2.131** | **19** | **52** | **29** | **92** | **571** | **778** | **413** | **135** | **41** | **1** |
| Las Palmas | 1.224 | 19 | 45 | 18 | 52 | 323 | 448 | 230 | 67 | 21 | 1 |
| Sta. Cruz de Tenerife | 907 | — | 7 | 11 | 40 | 248 | 330 | 183 | 68 | 20 | — |
| **CANTABRIA** | **398** | **1** | **—** | **2** | **19** | **146** | **165** | **48** | **14** | **3** | **—** |
| **CASTILLA - LA MANCHA** | **746** | **28** | **43** | **9** | **34** | **195** | **287** | **115** | **26** | **8** | **1** |
| Albacete | 98 | 1 | 3 | 3 | 2 | 27 | 47 | 11 | 2 | 2 | — |
| Ciudad Real | 86 | — | — | — | 3 | 37 | 24 | 16 | 6 | — | — |
| Cuenca | 50 | — | 3 | 2 | 1 | 10 | 21 | 12 | 1 | — | — |
| Guadalajara | 202 | 10 | 19 | 4 | 9 | 47 | 75 | 32 | 4 | 2 | — |
| Toledo | 310 | 17 | 18 | — | 19 | 74 | 120 | 44 | 13 | 4 | 1 |
| **CASTILLA Y LEÓN** | **1.093** | **10** | **28** | **14** | **70** | **349** | **395** | **162** | **52** | **13** | **—** |
| Ávila | 38 | — | 1 | 1 | 2 | 11 | 11 | 7 | 5 | — | — |
| Burgos | 209 | 4 | 10 | 4 | 13 | 61 | 71 | 26 | 15 | 5 | — |
| León | 256 | — | 8 | 7 | 23 | 81 | 78 | 50 | 6 | 3 | — |
| Palencia | 47 | — | 1 | 1 | 4 | 17 | 19 | 5 | — | — | — |
| Salamanca | 104 | 2 | — | — | 3 | 38 | 39 | 15 | 6 | 1 | — |
| Segovia | 115 | 3 | 6 | — | 6 | 32 | 45 | 14 | 7 | 2 | — |
| Soria | 91 | — | — | — | 6 | 36 | 33 | 11 | 4 | 1 | — |
| Valladolid | 203 | 1 | 2 | 1 | 10 | 64 | 86 | 30 | 8 | 1 | — |
| Zamora | 30 | — | — | — | 3 | 9 | 13 | 4 | 1 | — | — |
| **CATALUÑA** | **10.153** | **361** | **798** | **197** | **426** | **2.751** | **3.445** | **1.633** | **407** | **135** | **—** |
| Barcelona | 8.124 | 227 | 550 | 169 | 355 | 2.328 | 2.725 | 1.323 | 338 | 109 | — |
| Girona | 1.217 | 123 | 223 | 13 | 37 | 212 | 391 | 168 | 37 | 13 | — |
| Lleida | 276 | 5 | 8 | 2 | 7 | 59 | 127 | 56 | 9 | 3 | — |
| Tarragona | 536 | 6 | 17 | 13 | 27 | 152 | 202 | 86 | 23 | 10 | — |
| **COM. VALENCIANA** | **2.234** | **32** | **49** | **30** | **95** | **658** | **881** | **342** | **102** | **45** | **—** |
| Alicante | 789 | 18 | 18 | 10 | 40 | 211 | 302 | 129 | 38 | 23 | — |
| Castellón | 341 | 10 | 13 | 9 | 13 | 84 | 136 | 54 | 16 | 6 | — |
| Valencia | 1.104 | 4 | 18 | 11 | 42 | 363 | 443 | 159 | 48 | 16 | — |
| **EXTREMADURA** | **233** | **2** | **6** | **1** | **6** | **58** | **90** | **53** | **11** | **6** | **—** |
| Badajoz | 134 | 1 | 1 | — | 4 | 29 | 58 | 29 | 8 | 4 | — |
| Cáceres | 99 | 1 | 5 | 1 | 2 | 29 | 32 | 24 | 3 | 2 | — |
| **GALICIA** | **981** | **—** | **8** | **10** | **45** | **309** | **354** | **167** | **67** | **19** | **2** |
| A Coruña | 366 | — | 2 | 4 | 12 | 126 | 137 | 57 | 25 | 3 | — |
| Lugo | 145 | — | 4 | 4 | 9 | 44 | 44 | 28 | 9 | 3 | — |
| Ourense | 131 | — | 1 | — | 10 | 35 | 45 | 27 | 7 | 5 | 1 |
| Pontevedra | 339 | — | 1 | 2 | 14 | 104 | 128 | 55 | 26 | 8 | 1 |
| **MADRID** | **12.384** | **436** | **673** | **263** | **500** | **3.948** | **4.074** | **1.788** | **532** | **165** | **5** |
| **MURCIA** | **332** | **2** | **3** | **3** | **13** | **122** | **139** | **40** | **7** | **3** | **—** |
| **NAVARRA** | **1.115** | **10** | **10** | **5** | **72** | **412** | **431** | **147** | **24** | **4** | **—** |
| **PAÍS VASCO** | **885** | **11** | **18** | **10** | **51** | **324** | **313** | **114** | **30** | **14** | **—** |
| Álava | 174 | 2 | 2 | 5 | 19 | 58 | 63 | 21 | 4 | — | — |
| Guipúzcoa | 205 | 2 | 7 | — | 14 | 68 | 67 | 34 | 9 | 4 | — |
| Vizcaya | 506 | 7 | 9 | 5 | 18 | 198 | 183 | 59 | 17 | 10 | — |
| **LA RIOJA** | **239** | **14** | **23** | **3** | **8** | **63** | **83** | **35** | **9** | **1** | **—** |
| **CEUTA** | **125** | **—** | **6** | **3** | **6** | **29** | **49** | **22** | **8** | **2** | **—** |
| **MELILLA** | **320** | **7** | **64** | **16** | **23** | **101** | **55** | **36** | **11** | **7** | **—** |
| **Embajada, Consulado o Juzgado** | **6** | **—** | **—** | **—** | **—** | **1** | **4** | **—** | **1** | **—** | **—** |
| **TOTAL** | **38.335** | **1.060** | **1.983** | **662** | **1.662** | **11.339** | **13.353** | **5.974** | **1.722** | **571** | **9** |

**TABLA XII.6**

**CONCESIONES DE NACIONALIDAD ESPAÑOLA SEGÚN COMUNIDAD AUTÓNOMA Y PROVINCIA DEL REGISTRO CIVIL POR CONTINENTE DEL PAÍS DE NACIMIENTO**
**2004**

| COMUNIDAD AUTÓNOMA / PROVINCIA | TOTAL | CONTINENTE DEL PAÍS DE NACIMIENTO | | | | | | | | |
|---|---|---|---|---|---|---|---|---|---|---|
| | | ESPAÑA | EUROPA COMUNITARIA | RESTO DE EUROPA | ÁFRICA | IBEROAMÉ-RICA | AMÉRICA DEL NORTE | ASIA | OCEANÍA | No consta |
| **TOTAL** | **38.335** | **3.105** | **910** | **612** | **7.712** | **24.116** | **102** | **1.757** | **5** | **16** |
| **ANDALUCÍA** | **2.626** | **213** | **86** | **74** | **898** | **1.179** | **7** | **168** | **—** | **1** |
| Almería | 346 | 26 | 5 | 4 | 165 | 143 | — | 3 | — | — |
| Cádiz | 225 | 11 | 11 | 6 | 92 | 90 | 2 | 13 | — | — |
| Córdoba | 153 | 3 | 7 | 4 | 33 | 92 | — | 14 | — | — |
| Granada | 202 | 15 | 5 | 5 | 75 | 96 | — | 6 | — | — |
| Huelva | 111 | 8 | 12 | — | 56 | 32 | — | 3 | — | — |
| Jaén | 125 | 3 | 1 | — | 39 | 61 | — | 21 | — | — |
| Málaga | 992 | 119 | 29 | 33 | 359 | 356 | 3 | 92 | — | 1 |
| Sevilla | 472 | 28 | 16 | 22 | 79 | 309 | 2 | 16 | — | — |
| **ARAGÓN** | **600** | **51** | **14** | **16** | **121** | **380** | **3** | **15** | **—** | **—** |
| Huesca | 105 | 15 | 3 | — | 19 | 64 | — | 4 | — | — |
| Teruel | 40 | 4 | 0 | 2 | 8 | 25 | — | 1 | — | — |
| Zaragoza | 455 | 32 | 11 | 14 | 94 | 291 | 3 | 10 | — | — |
| **ASTURIAS** | **522** | **22** | **24** | **13** | **21** | **431** | **1** | **9** | **—** | **1** |
| **BALEARES** | **1.212** | **76** | **39** | **29** | **298** | **697** | **3** | **70** | **—** | **—** |
| **CANARIAS** | **2.131** | **107** | **38** | **27** | **390** | **1.362** | **3** | **202** | **—** | **2** |
| Las Palmas | 1.224 | 83 | 14 | 13 | 310 | 696 | — | 106 | — | 2 |
| Sta. Cruz de Tenerife | 907 | 24 | 24 | 14 | 80 | 666 | 3 | 96 | — | — |
| **CANTABRIA** | **398** | **3** | **7** | **8** | **22** | **348** | **—** | **8** | **—** | **2** |
| **CASTILLA - LA MANCHA** | **746** | **64** | **13** | **12** | **213** | **413** | **2** | **29** | **—** | **—** |
| Albacete | 98 | 1 | — | 1 | 20 | 74 | — | 2 | — | — |
| Ciudad Real | 86 | — | — | 1 | 28 | 55 | — | 2 | — | — |
| Cuenca | 50 | 2 | 1 | 1 | 10 | 36 | — | — | — | — |
| Guadalajara | 202 | 28 | 7 | 5 | 56 | 102 | 2 | 2 | — | — |
| Toledo | 310 | 33 | 5 | 4 | 99 | 146 | — | 23 | — | — |
| **CASTILLA Y LEÓN** | **1.093** | **71** | **102** | **16** | **118** | **762** | **2** | **22** | **—** | **—** |
| Ávila | 38 | — | 7 | — | 2 | 27 | 1 | 1 | — | — |
| Burgos | 209 | 12 | 8 | 1 | 23 | 162 | — | 3 | — | — |
| León | 256 | 40 | 45 | 2 | 26 | 141 | — | 2 | — | — |
| Palencia | 47 | 2 | 4 | 1 | 4 | 34 | — | 2 | — | — |
| Salamanca | 104 | 4 | 11 | 1 | 16 | 65 | — | 7 | — | — |
| Segovia | 115 | 8 | 7 | 1 | 18 | 80 | — | 1 | — | — |
| Soria | 91 | — | 3 | 7 | 11 | 68 | — | 2 | — | — |
| Valladolid | 203 | 5 | 7 | 3 | 16 | 168 | 1 | 3 | — | — |
| Zamora | 30 | — | 10 | — | 2 | 17 | — | 1 | — | — |
| **CATALUÑA** | **10.153** | **1.139** | **86** | **113** | **2.710** | **5.554** | **22** | **525** | **1** | **3** |
| Barcelona | 8.124 | 752 | 53 | 79 | 1.820 | 4.923 | 22 | 471 | 1 | 3 |
| Girona | 1.217 | 347 | 16 | 16 | 527 | 274 | — | 37 | — | — |
| Lleida | 276 | 12 | 2 | 3 | 136 | 123 | — | — | — | — |
| Tarragona | 536 | 28 | 15 | 15 | 227 | 234 | — | 17 | — | — |
| **COM. VALENCIANA** | **2.234** | **96** | **68** | **96** | **501** | **1.369** | **5** | **96** | **1** | **2** |
| Alicante | 789 | 47 | 37 | 29 | 131 | 509 | 2 | 34 | — | — |
| Castellón | 341 | 22 | 15 | 21 | 125 | 147 | 1 | 10 | — | — |
| Valencia | 1.104 | 27 | 16 | 46 | 245 | 713 | 2 | 52 | 1 | 2 |
| **EXTREMADURA** | **233** | **9** | **22** | **1** | **109** | **89** | **1** | **2** | **—** | **—** |
| Badajoz | 134 | 4 | 18 | — | 64 | 46 | — | 2 | — | — |
| Cáceres | 99 | 5 | 4 | 1 | 45 | 43 | 1 | — | — | — |
| **GALICIA** | **981** | **17** | **123** | **16** | **78** | **732** | **4** | **9** | **—** | **2** |
| A Coruña | 366 | 3 | 20 | 8 | 27 | 301 | 3 | 2 | — | 2 |
| Lugo | 145 | 3 | 21 | 5 | 18 | 94 | 1 | 3 | — | — |
| Ourense | 131 | 3 | 37 | — | 5 | 85 | — | 1 | — | — |
| Pontevedra | 339 | 8 | 45 | 3 | 28 | 252 | — | 3 | — | — |
| **MADRID** | **12.384** | **1.000** | **165** | **151** | **1.620** | **8.855** | **47** | **541** | **3** | **2** |
| **MURCIA** | **332** | **6** | **6** | **12** | **67** | **234** | **—** | **6** | **—** | **1** |
| **NAVARRA** | **1.115** | **21** | **51** | **4** | **52** | **981** | **—** | **6** | **—** | **—** |
| **PAÍS VASCO** | **885** | **42** | **58** | **18** | **113** | **616** | **1** | **37** | **—** | **—** |
| Álava | 174 | 4 | 7 | 2 | 28 | 130 | — | 3 | — | — |
| Guipúzcoa | 205 | 16 | 33 | 9 | 32 | 111 | — | 4 | — | — |
| Vizcaya | 506 | 22 | 18 | 7 | 53 | 375 | 1 | 30 | — | — |
| **LA RIOJA** | **239** | **39** | **7** | **4** | **73** | **108** | **1** | **7** | **—** | **—** |
| **CEUTA** | **125** | **21** | **1** | **—** | **97** | **2** | **—** | **4** | **—** | **—** |
| **MELILLA** | **320** | **108** | **—** | **1** | **208** | **2** | **—** | **1** | **—** | **—** |
| **Embajada, Consulado o Juzgado** | **6** | **—** | **—** | **1** | **3** | **2** | **—** | **—** | **—** | **—** |
| **TOTAL** | **38.335** | **3.105** | **910** | **612** | **7.712** | **24.116** | **102** | **1.757** | **5** | **16** |

**TABLA XII.7**

**CONCESIONES DE NACIONALIDAD ESPAÑOLA SEGÚN COMUNIDAD AUTÓNOMA Y PROVINCIA DEL REGISTRO CIVIL POR MOTIVO DE LA CONCESIÓN 2004**

| COMUNIDAD AUTÓNOMA / PROVINCIA | TOTAL | | MOTIVO DE LA CONCESIÓN | | | | | | | | | | |
|---|---|---|---|---|---|---|---|---|---|---|---|---|---|
| | | | 2 años | | 10 años | | Nacido en España | | Matrimonio | | Otro motivo | | No consta |
| | Número | Porcentaje | Número | Porcentaje | Número | Porcentaje | Número | Porcentaje | Número | Porcentaje | Número | Porcentaje | Número |
| **TOTAL** | **38.335** | **100,00** | **21.549** | **56,42** | **7.305** | **19,13** | **3.005** | **7,87** | **5.808** | **15,21** | **524** | **1,37** | **144** |
| **ANDALUCÍA** | **2.626** | **100,00** | **968** | **37,09** | **809** | **31,00** | **207** | **7,93** | **578** | **22,15** | **48** | **1,84** | **16** |
| Almería | 346 | 100,00 | 115 | 33,33 | 134 | 38,84 | 25 | 7,25 | 64 | 18,55 | 7 | 2,03 | 1 |
| Cádiz | 225 | 100,00 | 57 | 25,56 | 68 | 30,49 | 11 | 4,93 | 81 | 36,32 | 6 | 2,69 | 2 |
| Córdoba | 153 | 100,00 | 77 | 50,33 | 41 | 26,80 | 3 | 1,96 | 29 | 18,95 | 3 | 1,96 | — |
| Granada | 202 | 100,00 | 82 | 41,00 | 52 | 26,00 | 13 | 6,50 | 51 | 25,50 | 2 | 1,00 | 2 |
| Huelva | 111 | 100,00 | 36 | 32,43 | 49 | 44,14 | 4 | 3,60 | 20 | 18,02 | 2 | 1,80 | — |
| Jaén | 125 | 100,00 | 56 | 45,53 | 46 | 37,40 | 4 | 3,25 | 17 | 13,82 | — | — | 2 |
| Málaga | 992 | 100,00 | 289 | 29,28 | 343 | 34,75 | 117 | 11,85 | 214 | 21,68 | 24 | 2,43 | 5 |
| Sevilla | 472 | 100,00 | 256 | 54,70 | 76 | 16,24 | 30 | 6,41 | 102 | 21,79 | 4 | 0,85 | 4 |
| **ARAGÓN** | **600** | **100,00** | **332** | **55,61** | **102** | **17,09** | **53** | **8,88** | **104** | **17,42** | **6** | **1,01** | **3** |
| Huesca | 105 | 100,00 | 50 | 47,62 | 18 | 17,14 | 16 | 15,24 | 19 | 18,10 | 2 | 1,90 | — |
| Teruel | 40 | 100,00 | 18 | 45,00 | 8 | 20,00 | 5 | 12,50 | 8 | 20,00 | 1 | 2,50 | — |
| Zaragoza | 455 | 100,00 | 264 | 58,41 | 76 | 16,81 | 32 | 7,08 | 77 | 17,04 | 3 | 0,66 | 3 |
| **ASTURIAS** | **522** | **100,00** | **346** | **66,41** | **25** | **4,80** | **16** | **3,07** | **116** | **22,26** | **18** | **3,45** | **1** |
| **BALEARES** | **1.212** | **100,00** | **596** | **49,38** | **318** | **26,35** | **71** | **5,88** | **210** | **17,40** | **12** | **0,99** | **5** |
| **CANARIAS** | **2.131** | **100,00** | **1.009** | **47,68** | **483** | **22,83** | **101** | **4,77** | **468** | **22,12** | **55** | **2,60** | **15** |
| Las Palmas | 1.224 | 100,00 | 550 | 45,19 | 332 | 27,28 | 79 | 6,49 | 230 | 18,90 | 26 | 2,14 | 7 |
| Sta. Cruz de Tenerife | 907 | 100,00 | 459 | 51,06 | 151 | 16,80 | 22 | 2,45 | 238 | 26,47 | 29 | 3,23 | 8 |
| **CANTABRIA** | **398** | **100,00** | **273** | **68,77** | **21** | **5,29** | **2** | **0,50** | **94** | **23,68** | **7** | **1,76** | **1** |
| **CASTILLA - LA MANCHA** | **746** | **100,00** | **353** | **47,45** | **211** | **28,36** | **64** | **8,60** | **108** | **14,52** | **8** | **1,08** | **2** |
| Albacete | 98 | 100,00 | 58 | 59,79 | 12 | 12,37 | 1 | 1,03 | 24 | 24,74 | 2 | 2,06 | 1 |
| Ciudad Real | 86 | 100,00 | 41 | 47,67 | 23 | 26,74 | — | — | 21 | 24,42 | 1 | 1,16 | — |
| Cuenca | 50 | 100,00 | 31 | 62,00 | 8 | 16,00 | 2 | 4,00 | 8 | 16,00 | 1 | 2,00 | — |
| Guadalajara | 202 | 100,00 | 86 | 42,79 | 63 | 31,34 | 28 | 13,93 | 22 | 10,95 | 2 | 1,00 | 1 |
| Toledo | 310 | 100,00 | 137 | 44,19 | 105 | 33,87 | 33 | 10,65 | 33 | 10,65 | 2 | 0,65 | — |
| **CASTILLA Y LEÓN** | **1.093** | **100,00** | **661** | **60,81** | **100** | **9,20** | **59** | **5,43** | **248** | **22,82** | **19** | **1,75** | **6** |
| Ávila | 38 | 100,00 | 24 | 64,86 | 3 | 8,11 | 1 | 2,70 | 8 | 21,62 | 1 | 2,70 | 1 |
| Burgos | 209 | 100,00 | 129 | 62,02 | 22 | 10,58 | 11 | 5,29 | 45 | 21,63 | 1 | 0,48 | 1 |
| León | 256 | 100,00 | 134 | 52,55 | 19 | 7,45 | 30 | 11,76 | 68 | 26,67 | 4 | 1,57 | 1 |
| Palencia | 47 | 100,00 | 22 | 46,81 | 3 | 6,38 | 2 | 4,26 | 18 | 38,30 | 2 | 4,26 | — |
| Salamanca | 104 | 100,00 | 61 | 59,22 | 14 | 13,59 | 2 | 1,94 | 25 | 24,27 | 1 | 0,97 | 1 |
| Segovia | 115 | 100,00 | 76 | 66,67 | 20 | 17,54 | 7 | 6,14 | 9 | 7,89 | 2 | 1,75 | 1 |
| Soria | 91 | 100,00 | 57 | 62,64 | 11 | 12,09 | — | — | 19 | 20,88 | 4 | 4,40 | — |
| Valladolid | 203 | 100,00 | 134 | 66,34 | 6 | 2,97 | 6 | 2,97 | 52 | 25,74 | 4 | 1,98 | 1 |
| Zamora | 30 | 100,00 | 24 | 80,00 | 2 | 6,67 | — | — | 4 | 13,33 | — | — | — |
| **CATALUÑA** | **10.153** | **100,00** | **5.222** | **51,55** | **2.715** | **26,80** | **1.118** | **11,04** | **1.014** | **10,01** | **61** | **0,60** | **23** |
| Barcelona | 8.124 | 100,00 | 4.687 | 57,81 | 1.852 | 22,84 | 737 | 9,09 | 786 | 9,69 | 46 | 0,57 | 16 |
| Girona | 1.217 | 100,00 | 259 | 21,37 | 513 | 42,33 | 344 | 28,38 | 89 | 7,34 | 7 | 0,58 | 5 |
| Lleida | 276 | 100,00 | 89 | 32,36 | 124 | 45,09 | 12 | 4,36 | 50 | 18,18 | — | — | 1 |
| Tarragona | 536 | 100,00 | 187 | 34,95 | 226 | 42,24 | 25 | 4,67 | 89 | 16,64 | 8 | 1,50 | 1 |
| **COM. VALENCIANA** | **2.234** | **100,00** | **1.082** | **48,67** | **475** | **21,37** | **89** | **4,00** | **532** | **23,93** | **45** | **2,02** | **11** |
| Alicante | 789 | 100,00 | 387 | 49,36 | 151 | 19,26 | 45 | 5,74 | 190 | 24,23 | 11 | 1,40 | 5 |
| Castellón | 341 | 100,00 | 114 | 33,53 | 131 | 38,53 | 21 | 6,18 | 70 | 20,59 | 4 | 1,18 | 1 |
| Valencia | 1.104 | 100,00 | 581 | 52,87 | 193 | 17,56 | 23 | 2,09 | 272 | 24,75 | 30 | 2,73 | 5 |
| **EXTREMADURA** | **233** | **100,00** | **74** | **32,46** | **90** | **39,47** | **8** | **3,51** | **49** | **21,49** | **7** | **3,07** | **5** |
| Badajoz | 134 | 100,00 | 46 | 34,59 | 57 | 42,86 | 3 | 2,26 | 23 | 17,29 | 4 | 3,01 | 1 |
| Cáceres | 99 | 100,00 | 28 | 29,47 | 33 | 34,74 | 5 | 5,26 | 26 | 27,37 | 3 | 3,16 | 4 |
| **GALICIA** | **981** | **100,00** | **527** | **53,72** | **80** | **8,15** | **14** | **1,43** | **325** | **33,13** | **35** | **3,57** | **—** |
| A Coruña | 366 | 100,00 | 178 | 48,63 | 37 | 10,11 | 1 | 0,27 | 133 | 36,34 | 17 | 4,64 | — |
| Lugo | 145 | 100,00 | 81 | 55,86 | 18 | 12,41 | 4 | 2,76 | 39 | 26,90 | 3 | 2,07 | — |
| Ourense | 131 | 100,00 | 82 | 62,60 | 5 | 3,82 | 3 | 2,29 | 35 | 26,72 | 6 | 4,58 | — |
| Pontevedra | 339 | 100,00 | 186 | 54,87 | 20 | 5,90 | 6 | 1,77 | 118 | 34,81 | 9 | 2,65 | — |
| **MADRID** | **12.384** | **100,00** | **8.377** | **67,82** | **1.500** | **12,14** | **981** | **7,94** | **1.339** | **10,84** | **154** | **1,25** | **33** |
| **MURCIA** | **332** | **100,00** | **204** | **61,45** | **62** | **18,67** | **6** | **1,81** | **50** | **15,06** | **10** | **3,01** | **—** |
| **NAVARRA** | **1.115** | **100,00** | **956** | **85,89** | **45** | **4,04** | **18** | **1,62** | **90** | **8,09** | **4** | **0,36** | **2** |
| **PAÍS VASCO** | **885** | **100,00** | **491** | **55,80** | **97** | **11,02** | **43** | **4,89** | **231** | **26,25** | **18** | **2,05** | **5** |
| Álava | 174 | 100,00 | 105 | 60,34 | 24 | 13,79 | 4 | 2,30 | 39 | 22,41 | 2 | 1,15 | — |
| Guipúzcoa | 205 | 100,00 | 98 | 47,80 | 32 | 15,61 | 15 | 7,32 | 60 | 29,27 | — | — | — |
| Vizcaya | 506 | 100,00 | 288 | 57,49 | 41 | 8,18 | 24 | 4,79 | 132 | 26,35 | 16 | 3,19 | 5 |
| **LA RIOJA** | **239** | **100,00** | **76** | **32,07** | **64** | **27,00** | **37** | **15,61** | **47** | **19,83** | **13** | **5,49** | **2** |
| **CEUTA** | **125** | **100,00** | **—** | **—** | **16** | **13,01** | **17** | **13,82** | **87** | **70,73** | **3** | **2,44** | **2** |
| **MELILLA** | **320** | **100,00** | **1** | **0,32** | **92** | **29,77** | **101** | **32,69** | **114** | **36,89** | **1** | **0,32** | **11** |
| **Embajada, Consulado o Juzgado** | **6** | **100,00** | **1** | **20,00** | **—** | **—** | **—** | **—** | **4** | **80,00** | **—** | **—** | **1** |
| **TOTAL** | **38.335** | **100,00** | **21.549** | **56,42** | **7.305** | **19,13** | **3.005** | **7,87** | **5.808** | **15,21** | **524** | **1,37** | **144** |

**TABLA XII.8**

**CONCESIONES DE NACIONALIDAD ESPAÑOLA SEGÚN CONTINENTE Y NACIONALIDAD POR SEXO**
**2004/2003**

| CONTINENTE / NACIONALIDAD | 2004 | | | | 2003 | | | | VARIACIÓN 2003/2004 | | | | | | |
|---|---|---|---|---|---|---|---|---|---|---|---|---|---|---|---|
| | | | | | | | | | NÚMERO | | | | PORCENTAJE | | |
| | TOTAL | SEXO | | | TOTAL | SEXO | | | TOTAL | SEXO | | | TOTAL | SEXO | |
| | | Mujeres | Varones | No consta | | Mujeres | Varones | No consta | | Mujeres | Varones | No consta | | Mujeres | Varones |
| **TOTAL** | **38.335** | **20.854** | **17.457** | **24** | **26.556** | **14.790** | **11.740** | **26** | **11.779** | **6.064** | **5.717** | **–2** | **44,36** | **41,00** | **48,70** |
| **EUROPA COMUNITARIA** | **1.163** | **629** | **533** | **1** | **1.062** | **570** | **492** | **—** | **101** | **59** | **41** | **1** | **9,51** | **10,35** | **8,33** |
| Alemania | 37 | 20 | 17 | — | 36 | 23 | 13 | — | 1 | –3 | 4 | — | 2,78 | –13,04 | 30,77 |
| Bélgica | 20 | 12 | 8 | — | 12 | 6 | 6 | — | 8 | 6 | 2 | — | 66,67 | 100,00 | 33,33 |
| Eslovaquia | 23 | 15 | 8 | — | 14 | 8 | 6 | — | 9 | 7 | 2 | — | 64,29 | 87,50 | 33,33 |
| Francia | 74 | 45 | 29 | — | 67 | 36 | 31 | — | 7 | 9 | –2 | — | 10,45 | 25,00 | –6,45 |
| Hungría | 17 | 11 | 6 | — | 8 | 4 | 4 | — | 9 | 7 | 2 | — | 112,50 | 175,00 | 50,00 |
| Italia | 73 | 33 | 40 | — | 85 | 27 | 58 | — | –12 | 6 | –18 | — | –14,12 | 22,22 | –31,03 |
| Polonia | 122 | 72 | 50 | — | 133 | 68 | 65 | — | –11 | 4 | –15 | — | –8,27 | 5,88 | –23,08 |
| Portugal | 634 | 331 | 302 | 1 | 536 | 304 | 232 | — | 98 | 27 | 70 | 1 | 18,28 | 8,88 | 30,17 |
| Reino Unido | 62 | 36 | 26 | — | 64 | 36 | 28 | — | –2 | — | –2 | — | –3,13 | — | –7,14 |
| Suiza | 44 | 21 | 23 | — | 53 | 26 | 27 | — | –9 | –5 | –4 | — | –16,98 | –19,23 | –14,81 |
| Otros Europa Comunitaria | 57 | 33 | 24 | — | 54 | 32 | 22 | — | 3 | 1 | 2 | — | 5,56 | 3,13 | 9,09 |
| **RESTO DE EUROPA** | **695** | **398** | **297** | **—** | **511** | **295** | **216** | **—** | **184** | **103** | **81** | **—** | **36,01** | **34,92** | **37,50** |
| Albania | 12 | 7 | 5 | — | 8 | 7 | 1 | — | 4 | — | 4 | — | 50,00 | — | 400,00 |
| Bielorrusia | 12 | 9 | 3 | — | 10 | 10 | — | — | 2 | –1 | 3 | — | 20,00 | –10,00 | — |
| Bosnia-Herzegovina | 73 | 41 | 32 | — | 30 | 14 | 16 | — | 43 | 27 | 16 | — | 143,33 | 192,86 | 100,00 |
| Bulgaria | 121 | 68 | 53 | — | 132 | 63 | 69 | — | –11 | 5 | –16 | — | –8,33 | 7,94 | –23,19 |
| Croacia | 13 | 8 | 5 | — | 14 | 6 | 8 | — | –1 | 2 | –3 | — | –7,14 | 33,33 | –37,50 |
| Moldavia | 12 | 11 | 1 | — | 6 | 5 | 1 | — | 6 | 6 | — | — | 100,00 | 120,00 | — |
| Rumanía | 188 | 100 | 88 | — | 112 | 55 | 57 | — | 76 | 45 | 31 | — | 67,86 | 81,82 | 54,39 |
| Rusia | 114 | 75 | 39 | — | 116 | 84 | 32 | — | –2 | –9 | 7 | — | –1,72 | –10,71 | 21,88 |
| Serbia-Montenegro | 63 | 32 | 31 | — | 26 | 15 | 11 | — | 37 | 17 | 20 | — | 142,31 | 113,33 | 181,82 |
| Turquía | 34 | 11 | 23 | — | 19 | 5 | 14 | — | 15 | 6 | 9 | — | 78,95 | 120,00 | 64,29 |
| Ucrania | 48 | 34 | 14 | — | 35 | 30 | 5 | — | 13 | 4 | 9 | — | 37,14 | 13,33 | 180,00 |
| Otros Resto de Europa | 5 | 2 | 3 | — | 3 | 1 | 2 | — | 2 | 1 | 1 | — | 66,67 | 100,00 | 50,00 |
| **ÁFRICA** | **9.991** | **3.374** | **6.609** | **8** | **8.522** | **3.128** | **5.386** | **8** | **1.469** | **246** | **1.223** | **—** | **17,24** | **7,86** | **22,71** |
| Angola | 35 | 11 | 24 | — | 46 | 15 | 31 | — | –11 | –4 | –7 | — | –23,91 | –26,67 | –22,58 |
| Argelia | 186 | 49 | 137 | — | 189 | 46 | 143 | — | –3 | 3 | –6 | — | –1,59 | 6,52 | –4,20 |
| Cabo Verde | 95 | 69 | 26 | — | 175 | 134 | 41 | — | –80 | –65 | –15 | — | –45,71 | –48,51 | –36,59 |
| Camerún | 22 | 13 | 9 | — | 33 | 15 | 18 | — | –11 | –2 | –9 | — | –33,33 | –13,33 | –50,00 |
| Congo | 24 | 10 | 14 | — | 21 | 6 | 15 | — | 3 | 4 | –1 | — | 14,29 | 66,67 | –6,67 |
| Costa de Marfil | 11 | 1 | 10 | — | 12 | 3 | 9 | — | –1 | –2 | 1 | — | –8,33 | –66,67 | 11,11 |
| Egipto | 39 | 6 | 33 | — | 43 | 9 | 34 | — | –4 | –3 | –1 | — | –9,30 | –33,33 | –2,94 |
| Gambia | 424 | 125 | 299 | — | 294 | 86 | 208 | — | 130 | 39 | 91 | — | 44,22 | 45,35 | 43,75 |
| Ghana | 43 | 8 | 34 | 1 | 33 | 6 | 27 | — | 10 | 2 | 7 | 1 | 30,30 | 33,33 | 25,93 |
| Guinea | 25 | 2 | 23 | — | 25 | 2 | 23 | — | — | — | — | — | — | — | — |
| Guinea Bissau | 34 | 4 | 30 | — | 26 | 1 | 25 | — | 8 | 3 | 5 | — | 30,77 | 300,00 | 20,00 |
| Guinea Ecuatorial | 479 | 313 | 166 | — | 342 | 236 | 106 | — | 137 | 77 | 60 | — | 40,06 | 32,63 | 56,60 |
| Malí | 10 | — | 10 | — | 15 | 5 | 10 | — | –5 | –5 | — | — | –33,33 | –100,00 | — |
| Marruecos | 8.036 | 2.644 | 5.386 | 6 | 6.831 | 2.451 | 4.372 | 8 | 1.205 | 193 | 1.014 | –2 | 17,64 | 7,87 | 23,19 |
| Mauritania | 38 | 15 | 23 | — | 28 | 7 | 21 | — | 10 | 8 | 2 | — | 35,71 | 114,29 | 9,52 |
| Nigeria | 121 | 36 | 85 | — | 106 | 36 | 70 | — | 15 | — | 15 | — | 14,15 | — | 21,43 |
| Senegal | 268 | 36 | 232 | — | 196 | 31 | 165 | — | 72 | 5 | 67 | — | 36,73 | 16,13 | 40,61 |
| Túnez | 23 | 2 | 21 | — | 28 | 9 | 19 | — | –5 | –7 | 2 | — | –17,86 | –77,78 | 10,53 |
| Otros África | 78 | 30 | 47 | 1 | 79 | 30 | 49 | — | –1 | — | –2 | 1 | –1,27 | — | –4,08 |
| **IBEROAMÉRICA** | **24.264** | **15.337** | **8.914** | **13** | **14.298** | **9.757** | **4.528** | **13** | **9.966** | **5.580** | **4.386** | **—** | **69,70** | **57,19** | **96,86** |
| Argentina | 1.746 | 914 | 830 | 2 | 1.009 | 534 | 475 | — | 737 | 380 | 355 | 2 | 73,04 | 71,16 | 74,74 |
| Bolivia | 218 | 130 | 88 | — | 129 | 82 | 47 | — | 89 | 48 | 41 | — | 68,99 | 58,54 | 87,23 |
| Brasil | 683 | 502 | 181 | — | 500 | 391 | 109 | — | 183 | 111 | 72 | — | 36,60 | 28,39 | 66,06 |
| Colombia | 4.194 | 2.867 | 1.325 | 2 | 1.801 | 1.338 | 462 | 1 | 2.393 | 1.529 | 863 | 1 | 132,87 | 114,28 | 186,80 |
| Costa Rica | 36 | 15 | 20 | 1 | 22 | 10 | 12 | — | 14 | 5 | 8 | 1 | 63,64 | 50,00 | 66,67 |
| Cuba | 1.889 | 1.099 | 787 | 3 | 1.602 | 983 | 618 | 1 | 287 | 116 | 169 | 2 | 17,92 | 11,80 | 27,35 |
| Chile | 484 | 248 | 236 | — | 350 | 212 | 138 | — | 134 | 36 | 98 | — | 38,29 | 16,98 | 71,01 |
| Ecuador | 6.370 | 3.786 | 2.580 | 4 | 1.951 | 1.341 | 606 | 4 | 4.419 | 2.445 | 1.974 | — | 226,50 | 182,33 | 325,74 |
| El Salvador | 98 | 62 | 36 | — | 74 | 53 | 21 | — | 24 | 9 | 15 | — | 32,43 | 16,98 | 71,43 |
| Honduras | 131 | 103 | 28 | — | 80 | 57 | 22 | 1 | 51 | 46 | 6 | –1 | 63,75 | 80,70 | 27,27 |
| Méjico | 451 | 288 | 163 | — | 344 | 225 | 118 | 1 | 107 | 63 | 45 | –1 | 31,10 | 28,00 | 38,14 |
| Nicaragua | 40 | 26 | 14 | — | 39 | 23 | 16 | — | 1 | 3 | –2 | — | 2,56 | 13,04 | –12,50 |
| Panamá | 51 | 30 | 21 | — | 24 | 16 | 8 | — | 27 | 14 | 13 | — | 112,50 | 87,50 | 162,50 |
| Paraguay | 42 | 33 | 9 | — | 23 | 18 | 5 | — | 19 | 15 | 4 | — | 82,61 | 83,33 | 80,00 |
| Perú | 3.958 | 2.478 | 1.479 | 1 | 2.933 | 1.946 | 986 | 1 | 1.025 | 532 | 493 | — | 34,95 | 27,34 | 50,00 |
| Rep. Dominicana | 2.834 | 2.130 | 704 | — | 2.648 | 2.030 | 614 | 4 | 186 | 100 | 90 | –4 | 7,02 | 4,93 | 14,66 |
| Uruguay | 327 | 170 | 157 | — | 235 | 134 | 101 | — | 92 | 36 | 56 | — | 39,15 | 26,87 | 55,45 |
| Venezuela | 703 | 451 | 252 | — | 529 | 361 | 168 | — | 174 | 90 | 84 | — | 32,89 | 24,93 | 50,00 |
| Otros Iberoamérica | 9 | 5 | 4 | — | 5 | 3 | 2 | — | 4 | 2 | 2 | — | 80,00 | 66,67 | 100,00 |

**TABLA XII.8**

**CONCESIONES DE NACIONALIDAD ESPAÑOLA SEGÚN CONTINENTE Y NACIONALIDAD POR SEXO**
**2004/2003**

| CONTINENTE / NACIONALIDAD | 2004 | | | | 2003 | | | | VARIACIÓN 2003/2004 | | | | | | |
|---|---|---|---|---|---|---|---|---|---|---|---|---|---|---|---|
| | | | | | | | | | NÚMERO | | | | PORCENTAJE | | |
| | TOTAL | SEXO | | | TOTAL | SEXO | | | TOTAL | SEXO | | | TOTAL | SEXO | |
| | | Mujeres | Varones | No consta | | Mujeres | Varones | No consta | | Mujeres | Varones | No consta | | Mujeres | Varones |
| **AMÉRICA DEL NORTE** | **122** | **61** | **61** | **—** | **113** | **57** | **56** | **—** | **9** | **4** | **5** | **—** | **7,96** | **7,02** | **8,93** |
| Canadá | 9 | 3 | 6 | — | 14 | 6 | 8 | — | –5 | –3 | –2 | — | –35,71 | –50,00 | –25,00 |
| Estados Unidos | 113 | 58 | 55 | — | 99 | 51 | 48 | — | 14 | 7 | 7 | — | 14,14 | 13,73 | 14,58 |
| **ASIA** | **2.061** | **1.042** | **1.017** | **2** | **1.994** | **968** | **1.022** | **4** | **67** | **74** | **–5** | **–2** | **3,36** | **7,64** | **–0,49** |
| Armenia | 13 | 8 | 5 | — | 9 | 5 | 4 | — | 4 | 3 | 1 | — | 44,44 | 60,00 | 25,00 |
| Bangladesh | 29 | 5 | 24 | — | 29 | 12 | 17 | — | — | –7 | 7 | — | — | –58,33 | 41,18 |
| Corea del Sur | 84 | 41 | 43 | — | 93 | 38 | 55 | — | –9 | 3 | –12 | — | –9,68 | 7,89 | –21,82 |
| China | 318 | 145 | 173 | — | 396 | 195 | 199 | 2 | –78 | –50 | –26 | –2 | –19,70 | –25,64 | –13,07 |
| Filipinas | 800 | 539 | 261 | — | 670 | 420 | 249 | 1 | 130 | 119 | 12 | –1 | 19,40 | 28,33 | 4,82 |
| Georgia | 11 | 6 | 5 | — | 7 | 5 | 2 | — | 4 | 1 | 3 | — | 57,14 | 20,00 | 150,00 |
| India | 295 | 128 | 167 | — | 293 | 122 | 171 | — | 2 | 6 | –4 | — | 0,68 | 4,92 | –2,34 |
| Irak | 25 | 7 | 18 | — | 20 | 11 | 9 | — | 5 | –4 | 9 | — | 25,00 | –36,36 | 100,00 |
| Irán | 88 | 26 | 62 | — | 87 | 31 | 56 | — | 1 | –5 | 6 | — | 1,15 | –16,13 | 10,71 |
| Israel | 19 | 4 | 15 | — | 24 | 6 | 18 | — | –5 | –2 | –3 | — | –20,83 | –33,33 | –16,67 |
| Jordania | 41 | 12 | 29 | — | 36 | 10 | 25 | 1 | 5 | 2 | 4 | –1 | 13,89 | 20,00 | 16,00 |
| Líbano | 60 | 23 | 36 | 1 | 50 | 16 | 34 | — | 10 | 7 | 2 | 1 | 20,00 | 43,75 | 5,88 |
| Pakistán | 153 | 40 | 112 | 1 | 114 | 25 | 89 | — | 39 | 15 | 23 | 1 | 34,21 | 60,00 | 25,84 |
| Siria | 64 | 24 | 40 | — | 95 | 31 | 64 | — | –31 | –7 | –24 | — | –32,63 | –22,58 | –37,50 |
| Tailandia | 10 | 9 | 1 | — | 8 | 8 | — | — | 2 | 1 | 1 | — | 25,00 | 12,50 | — |
| Taiwán | 13 | 6 | 7 | — | 11 | 8 | 3 | — | 2 | –2 | 4 | — | 18,18 | –25,00 | 133,33 |
| Otros Asia | 38 | 19 | 19 | — | 52 | 25 | 27 | — | –14 | –6 | –8 | — | –26,92 | –24,00 | –29,63 |
| **OCEANÍA** | **7** | **5** | **2** | **—** | **5** | **1** | **4** | **—** | **2** | **4** | **–2** | **—** | **40,00** | **400,00** | **–50,00** |
| **No consta** | **32** | **8** | **24** | **—** | **50** | **14** | **36** | **1** | **–18** | **–6** | **–12** | **–1** | **–36,00** | **–42,86** | **–33,33** |
| **TOTAL** | **38.335** | **20.854** | **17.457** | **24** | **26.556** | **14.790** | **11.740** | **26** | **11.779** | **6.064** | **5.717** | **–2** | **44,36** | **41,00** | **48,70** |

**TABLA XII.9**

**CONCESIONES DE NACIONALIDAD ESPAÑOLA SEGÚN CONTINENTE Y NACIONALIDAD POR SEXO Y MEDIA DE EDAD**
**2004**

| CONTINENTE / NACIONALIDAD | TOTAL | | | SEXO | | | | | | |
|---|---|---|---|---|---|---|---|---|---|---|
| | | | | MUJERES | | | VARONES | | | No consta |
| | Número | Media de edad | Porcentaje | Número | Media de edad | Porcentaje | Número | Media de edad | Porcentaje | |
| **TOTAL** | **38.335** | **36** | **100,00** | **20.854** | **36** | **54,43** | **17.457** | **35** | **45,57** | **24** |
| **EUROPA COMUNITARIA** | **1.163** | **37** | **100,00** | **629** | **38** | **54,13** | **533** | **36** | **45,87** | **1** |
| Alemania | 37 | 43 | 100,00 | 20 | 43 | 54,05 | 17 | 42 | 45,95 | — |
| Bélgica | 20 | 34 | 100,00 | 12 | 34 | 60,00 | 8 | 33 | 40,00 | — |
| Eslovaquia | 23 | 32 | 100,00 | 15 | 28 | 65,22 | 8 | 39 | 34,78 | — |
| Francia | 74 | 41 | 100,00 | 45 | 41 | 60,81 | 29 | 41 | 39,19 | — |
| Hungría | 17 | 36 | 100,00 | 11 | 34 | 64,71 | 6 | 41 | 35,29 | — |
| Italia | 73 | 41 | 100,00 | 33 | 41 | 45,21 | 40 | 41 | 54,79 | — |
| Polonia | 122 | 33 | 100,00 | 72 | 33 | 59,02 | 50 | 32 | 40,98 | — |
| Portugal | 634 | 37 | 100,00 | 331 | 38 | 52,29 | 302 | 36 | 47,71 | 1 |
| Reino Unido | 62 | 39 | 100,00 | 36 | 43 | 58,06 | 26 | 34 | 41,94 | — |
| Suiza | 44 | 43 | 100,00 | 21 | 44 | 47,73 | 23 | 42 | 52,27 | — |
| Otros Europa Comunitaria | 57 | 32 | 100,00 | 33 | 33 | 57,89 | 24 | 31 | 42,11 | — |
| **RESTO DE EUROPA** | **695** | **33** | **100,00** | **398** | **33** | **57,27** | **297** | **34** | **42,73** | **—** |
| Albania | 12 | 33 | 100,00 | 7 | 30 | 58,33 | 5 | 38 | 41,67 | — |
| Bielorrusia | 12 | 30 | 100,00 | 9 | 33 | 75,00 | 3 | 18 | 25,00 | — |
| Bosnia-Herzegovina | 73 | 35 | 100,00 | 41 | 36 | 56,16 | 32 | 33 | 43,84 | — |
| Bulgaria | 121 | 35 | 100,00 | 68 | 36 | 56,20 | 53 | 34 | 43,80 | — |
| Croacia | 13 | 41 | 100,00 | 8 | 42 | 61,54 | 5 | 40 | 38,46 | — |
| Moldavia | 12 | 34 | 100,00 | 11 | 32 | 91,67 | 1 | 54 | 8,33 | — |
| Rumanía | 188 | 31 | 100,00 | 100 | 30 | 53,19 | 88 | 32 | 46,81 | — |
| Rusia | 114 | 35 | 100,00 | 75 | 33 | 65,79 | 39 | 37 | 34,21 | — |
| Serbia-Montenegro | 63 | 31 | 100,00 | 32 | 31 | 50,79 | 31 | 32 | 49,21 | — |
| Turquía | 34 | 37 | 100,00 | 11 | 35 | 32,35 | 23 | 39 | 67,65 | — |
| Ucrania | 48 | 31 | 100,00 | 34 | 31 | 70,83 | 14 | 32 | 29,17 | — |
| Otros Resto de Europa | 5 | 27 | 100,00 | 2 | 29 | 40,00 | 3 | 25 | 60,00 | — |
| **ÁFRICA** | **9.991** | **32** | **100,00** | **3.374** | **29** | **33,80** | **6.609** | **34** | **66,20** | **8** |
| Angola | 35 | 27 | 100,00 | 11 | 21 | 31,43 | 24 | 30 | 68,57 | — |
| Argelia | 186 | 31 | 100,00 | 49 | 29 | 26,34 | 137 | 32 | 73,66 | — |
| Cabo Verde | 95 | 38 | 100,00 | 69 | 39 | 72,63 | 26 | 36 | 27,37 | — |
| Camerún | 22 | 27 | 100,00 | 13 | 27 | 59,09 | 9 | 26 | 40,91 | — |
| Congo | 24 | 23 | 100,00 | 10 | 25 | 41,67 | 14 | 21 | 58,33 | — |
| Costa de Marfil | 11 | 28 | 100,00 | 1 | 23 | 9,09 | 10 | 29 | 90,91 | — |
| Egipto | 39 | 31 | 100,00 | 6 | 21 | 15,38 | 33 | 33 | 84,62 | — |
| Gambia | 424 | 25 | 100,00 | 125 | 14 | 29,48 | 299 | 29 | 70,52 | — |
| Ghana | 43 | 36 | 100,00 | 8 | 39 | 19,05 | 34 | 35 | 80,95 | 1 |
| Guinea | 25 | 35 | 100,00 | 2 | 9 | 8,00 | 23 | 37 | 92,00 | — |
| Guinea Bissau | 34 | 34 | 100,00 | 4 | 27 | 11,76 | 30 | 35 | 88,24 | — |
| Guinea Ecuatorial | 479 | 33 | 100,00 | 313 | 35 | 65,34 | 166 | 31 | 34,66 | — |
| Malí | 10 | 36 | 100,00 | — | — | — | 10 | 36 | 100,00 | — |
| Marruecos | 8.036 | 32 | 100,00 | 2.644 | 29 | 32,93 | 5.386 | 34 | 67,07 | 6 |
| Mauritania | 38 | 31 | 100,00 | 15 | 20 | 39,47 | 23 | 39 | 60,53 | — |
| Nigeria | 121 | 26 | 100,00 | 36 | 22 | 29,75 | 85 | 28 | 70,25 | — |
| Senegal | 268 | 38 | 100,00 | 36 | 22 | 13,43 | 232 | 41 | 86,57 | — |
| Túnez | 23 | 39 | 100,00 | 2 | 37 | 8,70 | 21 | 39 | 91,30 | — |
| Otros África | 78 | 34 | 100,00 | 30 | 33 | 38,96 | 47 | 34 | 61,04 | 1 |
| **IBEROAMÉRICA** | **24.264** | **37** | **100,00** | **15.337** | **37** | **63,24** | **8.914** | **36** | **36,76** | **13** |
| Argentina | 1.746 | 40 | 100,00 | 914 | 41 | 52,41 | 830 | 39 | 47,59 | 2 |
| Bolivia | 218 | 35 | 100,00 | 130 | 36 | 59,63 | 88 | 34 | 40,37 | — |
| Brasil | 683 | 36 | 100,00 | 502 | 37 | 73,50 | 181 | 34 | 26,50 | — |
| Colombia | 4.194 | 37 | 100,00 | 2.867 | 38 | 68,39 | 1.325 | 36 | 31,61 | 2 |
| Costa Rica | 36 | 37 | 100,00 | 15 | 40 | 42,86 | 20 | 35 | 57,14 | 1 |
| Cuba | 1.889 | 39 | 100,00 | 1.099 | 38 | 58,27 | 787 | 40 | 41,73 | 3 |
| Chile | 484 | 40 | 100,00 | 248 | 41 | 51,24 | 236 | 38 | 48,76 | — |
| Ecuador | 6.370 | 35 | 100,00 | 3.786 | 35 | 59,47 | 2.580 | 34 | 40,53 | 4 |
| El Salvador | 98 | 34 | 100,00 | 62 | 35 | 63,27 | 36 | 32 | 36,73 | — |
| Honduras | 131 | 34 | 100,00 | 103 | 35 | 78,63 | 28 | 31 | 21,37 | — |
| Méjico | 451 | 36 | 100,00 | 288 | 37 | 63,86 | 163 | 35 | 36,14 | — |
| Nicaragua | 40 | 37 | 100,00 | 26 | 37 | 65,00 | 14 | 36 | 35,00 | — |
| Panamá | 51 | 35 | 100,00 | 30 | 35 | 58,82 | 21 | 34 | 41,18 | — |
| Paraguay | 42 | 36 | 100,00 | 33 | 36 | 78,57 | 9 | 38 | 21,43 | — |
| Perú | 3.958 | 38 | 100,00 | 2.478 | 38 | 62,62 | 1.479 | 37 | 37,38 | 1 |
| Rep. Dominicana | 2.834 | 37 | 100,00 | 2.130 | 37 | 75,16 | 704 | 35 | 24,84 | — |
| Uruguay | 327 | 41 | 100,00 | 170 | 42 | 51,99 | 157 | 41 | 48,01 | — |
| Venezuela | 703 | 39 | 100,00 | 451 | 40 | 64,15 | 252 | 38 | 35,85 | — |
| Otros Iberoamérica | 9 | 43 | 100,00 | 5 | 40 | 55,56 | 4 | 46 | 44,44 | — |

**TABLA XII.9**

**CONCESIONES DE NACIONALIDAD ESPAÑOLA SEGÚN CONTINENTE Y NACIONALIDAD POR SEXO Y MEDIA DE EDAD**
**2004**

| CONTINENTE / NACIONALIDAD | TOTAL | | | SEXO | | | | | | |
|---|---|---|---|---|---|---|---|---|---|---|
| | | | | MUJERES | | | VARONES | | | No consta |
| | Número | Media de edad | Porcentaje | Número | Media de edad | Porcentaje | Número | Media de edad | Porcentaje | |
| **AMÉRICA DEL NORTE** | **122** | **43** | **100,00** | **61** | **44** | **50,00** | **61** | **42** | **50,00** | **—** |
| Canadá | 9 | 45 | 100,00 | 3 | 53 | 33,33 | 6 | 40 | 66,67 | — |
| Estados Unidos | 113 | 43 | 100,00 | 58 | 44 | 51,33 | 55 | 42 | 48,67 | — |
| **ASIA** | **2.061** | **35** | **100,00** | **1.042** | **35** | **50,61** | **1.017** | **36** | **49,39** | **2** |
| Armenia | 13 | 33 | 100,00 | 8 | 34 | 61,54 | 5 | 30 | 38,46 | — |
| Bangladesh | 29 | 29 | 100,00 | 5 | 26 | 17,24 | 24 | 29 | 82,76 | — |
| Corea del Sur | 84 | 36 | 100,00 | 41 | 36 | 48,81 | 43 | 35 | 51,19 | — |
| China | 318 | 32 | 100,00 | 145 | 32 | 45,60 | 173 | 32 | 54,40 | — |
| Filipinas | 800 | 36 | 100,00 | 539 | 36 | 67,38 | 261 | 36 | 32,63 | — |
| Georgia | 11 | 36 | 100,00 | 6 | 35 | 54,55 | 5 | 36 | 45,45 | — |
| India | 295 | 37 | 100,00 | 128 | 38 | 43,39 | 167 | 36 | 56,61 | — |
| Irak | 25 | 34 | 100,00 | 7 | 28 | 28,00 | 18 | 37 | 72,00 | — |
| Irán | 88 | 44 | 100,00 | 26 | 43 | 29,55 | 62 | 44 | 70,45 | — |
| Israel | 19 | 40 | 100,00 | 4 | 40 | 21,05 | 15 | 40 | 78,95 | — |
| Jordania | 41 | 33 | 100,00 | 12 | 27 | 29,27 | 29 | 36 | 70,73 | — |
| Líbano | 60 | 36 | 100,00 | 23 | 31 | 38,98 | 36 | 38 | 61,02 | 1 |
| Pakistán | 153 | 31 | 100,00 | 40 | 19 | 26,32 | 112 | 36 | 73,68 | 1 |
| Siria | 64 | 32 | 100,00 | 24 | 27 | 37,50 | 40 | 35 | 62,50 | — |
| Tailandia | 10 | 42 | 100,00 | 9 | 42 | 90,00 | 1 | 48 | 10,00 | — |
| Taiwán | 13 | 35 | 100,00 | 6 | 39 | 46,15 | 7 | 32 | 53,85 | — |
| Otros Asia | 38 | 38 | 100,00 | 19 | 40 | 50,00 | 19 | 36 | 50,00 | — |
| **OCEANÍA** | **7** | **42** | **100,00** | **5** | **41** | **71,43** | **2** | **46** | **28,57** | **—** |
| **No consta** | **32** | **35** | **100,00** | **8** | **21** | **25,00** | **24** | **39** | **75,00** | **—** |
| **TOTAL** | **38.335** | **36** | **100,00** | **20.854** | **36** | **54,43** | **17.457** | **35** | **45,57** | **24** |

**TABLA XII.10**

**CONCESIONES DE NACIONALIDAD ESPAÑOLA SEGÚN CONTINENTE Y NACIONALIDAD POR GRUPO DE EDAD -A- Y MEDIA DE EDAD**
**2004**

| CONTINENTE / NACIONALIDAD | TOTAL | | | GRUPO DE EDAD -A- | | | | | | | | | |
|---|---|---|---|---|---|---|---|---|---|---|---|---|---|
| | | | | De 0 a 15 años | | | De 16 a 64 años | | | Más de 64 años | | | No consta |
| | Número | Media de edad | Porcentaje | Número | Media de edad | Porcentaje | Número | Media de edad | Porcentaje | Número | Media de edad | Porcentaje | Número |
| **TOTAL** | **38.335** | **36** | **100,00** | **3.162** | **7** | **8,25** | **34.593** | **38** | **90,26** | **571** | **71** | **1,49** | **9** |
| **EUROPA COMUNITARIA** | **1.163** | **37** | **100,00** | **54** | **8** | **4,64** | **1.072** | **37** | **92,18** | **37** | **72** | **3,18** | **—** |
| Alemania | 37 | 43 | 100,00 | 2 | 5 | 5,41 | 29 | 39 | 78,38 | 6 | 72 | 16,22 | — |
| Bélgica | 20 | 34 | 100,00 | 1 | 3 | 5,00 | 19 | 35 | 95,00 | — | — | — | — |
| Eslovaquia | 23 | 32 | 100,00 | 3 | 7 | 13,04 | 20 | 35 | 86,96 | — | — | — | — |
| Francia | 74 | 41 | 100,00 | 2 | 9 | 2,70 | 67 | 39 | 90,54 | 5 | 72 | 6,76 | — |
| Hungría | 17 | 36 | 100,00 | 1 | 13 | 5,88 | 15 | 35 | 88,24 | 1 | 77 | 5,88 | — |
| Italia | 73 | 41 | 100,00 | 5 | 9 | 6,85 | 64 | 42 | 87,67 | 4 | 71 | 5,48 | — |
| Polonia | 122 | 33 | 100,00 | 16 | 9 | 13,11 | 106 | 36 | 86,89 | — | — | — | — |
| Portugal | 634 | 37 | 100,00 | 11 | 8 | 1,74 | 609 | 37 | 96,06 | 14 | 74 | 2,21 | — |
| Reino Unido | 62 | 39 | 100,00 | 4 | 11 | 6,45 | 55 | 39 | 88,71 | 3 | 74 | 4,84 | — |
| Suiza | 44 | 43 | 100,00 | 1 | 3 | 2,27 | 39 | 42 | 88,64 | 4 | 68 | 9,09 | — |
| Otros Europa Comunitaria | 57 | 32 | 100,00 | 8 | 7 | 14,04 | 49 | 37 | 85,96 | — | — | — | — |
| **RESTO DE EUROPA** | **695** | **33** | **100,00** | **95** | **6** | **13,67** | **593** | **37** | **85,32** | **7** | **69** | **1,01** | **—** |
| Albania | 12 | 33 | 100,00 | 1 | 9 | 8,33 | 11 | 35 | 91,67 | — | — | — | — |
| Bielorrusia | 12 | 30 | 100,00 | 2 | 3 | 16,67 | 10 | 35 | 83,33 | — | — | — | — |
| Bosnia-Herzegovina | 73 | 35 | 100,00 | 5 | 11 | 6,85 | 68 | 36 | 93,15 | — | — | — | — |
| Bulgaria | 121 | 35 | 100,00 | 14 | 5 | 11,57 | 105 | 39 | 86,78 | 2 | 66 | 1,65 | — |
| Croacia | 13 | 41 | 100,00 | — | — | — | 13 | 41 | 100,00 | — | — | — | — |
| Moldavia | 12 | 34 | 100,00 | — | — | — | 12 | 34 | 100,00 | — | — | — | — |
| Rumanía | 188 | 31 | 100,00 | 40 | 5 | 21,28 | 147 | 37 | 78,19 | 1 | 66 | 0,53 | — |
| Rusia | 114 | 35 | 100,00 | 14 | 6 | 12,28 | 98 | 38 | 85,96 | 2 | 69 | 1,75 | — |
| Serbia-Montenegro | 63 | 31 | 100,00 | 12 | 6 | 19,05 | 50 | 36 | 79,37 | 1 | 75 | 1,59 | — |
| Turquía | 34 | 37 | 100,00 | 1 | 11 | 2,94 | 32 | 37 | 94,12 | 1 | 69 | 2,94 | — |
| Ucrania | 48 | 31 | 100,00 | 5 | 5 | 10,42 | 43 | 34 | 89,58 | — | — | — | — |
| Otros Resto de Europa | 5 | 27 | 100,00 | 1 | 3 | 20,00 | 4 | 33 | 80,00 | — | — | — | — |
| **ÁFRICA** | **9.991** | **32** | **100,00** | **2.227** | **6** | **22,29** | **7.676** | **39** | **76,83** | **88** | **70** | **0,88** | **—** |
| Angola | 35 | 27 | 100,00 | 10 | 8 | 28,57 | 25 | 35 | 71,43 | — | — | — | — |
| Argelia | 186 | 31 | 100,00 | 46 | 6 | 24,73 | 139 | 39 | 74,73 | 1 | 68 | 0,54 | — |
| Cabo Verde | 95 | 38 | 100,00 | 2 | 5 | 2,11 | 93 | 39 | 97,89 | — | — | — | — |
| Camerún | 22 | 27 | 100,00 | 6 | 4 | 27,27 | 16 | 35 | 72,73 | — | — | — | — |
| Congo | 24 | 23 | 100,00 | 10 | 5 | 41,67 | 14 | 35 | 58,33 | — | — | — | — |
| Costa de Marfil | 11 | 28 | 100,00 | 2 | 4 | 18,18 | 9 | 34 | 81,82 | — | — | — | — |
| Egipto | 39 | 31 | 100,00 | 9 | 5 | 23,08 | 30 | 39 | 76,92 | — | — | — | — |
| Gambia | 424 | 25 | 100,00 | 209 | 7 | 49,29 | 215 | 42 | 50,71 | — | — | — | — |
| Ghana | 43 | 36 | 100,00 | 5 | 5 | 11,63 | 38 | 40 | 88,37 | — | — | — | — |
| Guinea | 25 | 35 | 100,00 | 5 | 7 | 20,00 | 20 | 42 | 80,00 | — | — | — | — |
| Guinea Bissau | 34 | 34 | 100,00 | 6 | 7 | 17,65 | 28 | 40 | 82,35 | — | — | — | — |
| Guinea Ecuatorial | 479 | 33 | 100,00 | 32 | 7 | 6,68 | 437 | 35 | 91,23 | 10 | 70 | 2,09 | — |
| Malí | 10 | 36 | 100,00 | 1 | 7 | 10,00 | 9 | 39 | 90,00 | — | — | — | — |
| Marruecos | 8.036 | 32 | 100,00 | 1.788 | 6 | 22,25 | 6.177 | 39 | 76,87 | 71 | 71 | 0,88 | — |
| Mauritania | 38 | 31 | 100,00 | 10 | 5 | 26,32 | 28 | 41 | 73,68 | — | — | — | — |
| Nigeria | 121 | 26 | 100,00 | 38 | 4 | 31,40 | 83 | 36 | 68,60 | — | — | — | — |
| Senegal | 268 | 38 | 100,00 | 36 | 6 | 13,43 | 230 | 43 | 85,82 | 2 | 68 | 0,75 | — |
| Túnez | 23 | 39 | 100,00 | — | — | — | 22 | 37 | 95,65 | 1 | 70 | 4,35 | — |
| Otros África | 78 | 34 | 100,00 | 12 | 7 | 15,38 | 63 | 37 | 80,77 | 3 | 66 | 3,85 | — |
| **IBEROAMÉRICA** | **24.264** | **37** | **100,00** | **558** | **10** | **2,30** | **23.305** | **37** | **96,08** | **393** | **71** | **1,62** | **8** |
| Argentina | 1.746 | 40 | 100,00 | 17 | 11 | 0,97 | 1.651 | 39 | 94,56 | 78 | 71 | 4,47 | — |
| Bolivia | 218 | 35 | 100,00 | 10 | 12 | 4,59 | 208 | 36 | 95,41 | — | — | — | — |
| Brasil | 683 | 36 | 100,00 | 7 | 11 | 1,02 | 674 | 36 | 98,68 | 2 | 66 | 0,29 | — |
| Colombia | 4.194 | 37 | 100,00 | 96 | 11 | 2,29 | 4.032 | 38 | 96,23 | 62 | 71 | 1,48 | 4 |
| Costa Rica | 36 | 37 | 100,00 | 2 | 10 | 5,56 | 34 | 39 | 94,44 | — | — | — | — |
| Cuba | 1.889 | 39 | 100,00 | 25 | 11 | 1,32 | 1.812 | 38 | 95,97 | 51 | 72 | 2,70 | 1 |
| Chile | 484 | 40 | 100,00 | 6 | 12 | 1,24 | 461 | 39 | 95,25 | 17 | 69 | 3,51 | — |
| Ecuador | 6.370 | 35 | 100,00 | 234 | 9 | 3,67 | 6.119 | 36 | 96,07 | 16 | 70 | 0,25 | 1 |
| El Salvador | 98 | 34 | 100,00 | — | — | — | 97 | 34 | 98,98 | 1 | 65 | 1,02 | — |
| Honduras | 131 | 34 | 100,00 | 8 | 10 | 6,11 | 123 | 36 | 93,89 | — | — | — | — |
| Méjico | 451 | 36 | 100,00 | 15 | 8 | 3,33 | 426 | 37 | 94,46 | 10 | 70 | 2,22 | — |
| Nicaragua | 40 | 37 | 100,00 | 1 | 13 | 2,50 | 38 | 36 | 95,00 | 1 | 73 | 2,50 | — |
| Panamá | 51 | 35 | 100,00 | 1 | 7 | 1,96 | 50 | 35 | 98,04 | — | — | — | — |
| Paraguay | 42 | 36 | 100,00 | — | — | — | 41 | 35 | 97,62 | 1 | 71 | 2,38 | — |
| Perú | 3.958 | 38 | 100,00 | 82 | 12 | 2,07 | 3.774 | 37 | 95,38 | 101 | 72 | 2,55 | 1 |
| Rep. Dominicana | 2.834 | 37 | 100,00 | 44 | 8 | 1,55 | 2.769 | 37 | 97,71 | 21 | 68 | 0,74 | — |
| Uruguay | 327 | 41 | 100,00 | 2 | 14 | 0,61 | 310 | 40 | 94,80 | 15 | 72 | 4,59 | — |
| Venezuela | 703 | 39 | 100,00 | 8 | 9 | 1,14 | 677 | 39 | 96,44 | 17 | 70 | 2,42 | 1 |
| Otros Iberoamérica | 9 | 43 | 100,00 | — | — | — | 9 | 43 | 100,00 | — | — | — | — |

**TABLA XII.10**

**CONCESIONES DE NACIONALIDAD ESPAÑOLA SEGÚN CONTINENTE Y NACIONALIDAD POR GRUPO DE EDAD -A- Y MEDIA DE EDAD**
**2004**

| CONTINENTE / NACIONALIDAD | TOTAL | | | GRUPO DE EDAD -A- | | | | | | | | | |
|---|---|---|---|---|---|---|---|---|---|---|---|---|---|
| | | | | De 0 a 15 años | | | De 16 a 64 años | | | Más de 64 años | | | No consta |
| | Número | Media de edad | Porcentaje | Número | Media de edad | Porcentaje | Número | Media de edad | Porcentaje | Número | Media de edad | Porcentaje | Número |
| **AMÉRICA DEL NORTE** | **122** | **43** | **100,00** | **1** | **4** | **0,82** | **115** | **42** | **94,26** | **6** | **72** | **4,92** | **—** |
| Canadá | 9 | 45 | 100,00 | 1 | 4 | 11,11 | 6 | 42 | 66,67 | 2 | 73 | 22,22 | — |
| Estados Unidos | 113 | 43 | 100,00 | — | — | — | 109 | 42 | 96,46 | 4 | 71 | 3,54 | — |
| **ASIA** | **2.061** | **35** | **100,00** | **222** | **7** | **10,78** | **1.798** | **38** | **87,28** | **40** | **71** | **1,94** | **1** |
| Armenia | 13 | 33 | 100,00 | 1 | 5 | 7,69 | 12 | 35 | 92,31 | — | — | — | — |
| Bangladesh | 29 | 29 | 100,00 | 9 | 4 | 31,03 | 20 | 40 | 68,97 | — | — | — | — |
| Corea del Sur | 84 | 36 | 100,00 | 5 | 10 | 5,95 | 79 | 37 | 94,05 | — | — | — | — |
| China | 318 | 32 | 100,00 | 66 | 8 | 20,75 | 248 | 38 | 77,99 | 4 | 74 | 1,26 | — |
| Filipinas | 800 | 36 | 100,00 | 30 | 9 | 3,75 | 762 | 37 | 95,25 | 8 | 71 | 1,00 | — |
| Georgia | 11 | 36 | 100,00 | — | — | — | 11 | 36 | 100,00 | — | — | — | — |
| India | 295 | 37 | 100,00 | 37 | 7 | 12,54 | 245 | 39 | 83,05 | 13 | 69 | 4,41 | — |
| Irak | 25 | 34 | 100,00 | 5 | 5 | 20,00 | 19 | 40 | 76,00 | 1 | 70 | 4,00 | — |
| Irán | 88 | 44 | 100,00 | 3 | 6 | 3,41 | 76 | 42 | 86,36 | 9 | 72 | 10,23 | — |
| Israel | 19 | 40 | 100,00 | — | — | — | 19 | 40 | 100,00 | — | — | — | — |
| Jordania | 41 | 33 | 100,00 | 5 | 6 | 12,20 | 36 | 37 | 87,80 | — | — | — | — |
| Líbano | 60 | 36 | 100,00 | 8 | 7 | 13,33 | 50 | 39 | 83,33 | 2 | 74 | 3,33 | — |
| Pakistán | 153 | 31 | 100,00 | 38 | 7 | 25,00 | 114 | 40 | 75,00 | — | — | — | 1 |
| Siria | 64 | 32 | 100,00 | 11 | 6 | 17,19 | 53 | 37 | 82,81 | — | — | — | — |
| Tailandia | 10 | 42 | 100,00 | — | — | — | 10 | 42 | 100,00 | — | — | — | — |
| Taiwán | 13 | 35 | 100,00 | 1 | 4 | 7,69 | 12 | 38 | 92,31 | — | — | — | — |
| Otros Asia | 38 | 38 | 100,00 | 3 | 11 | 7,89 | 32 | 38 | 84,21 | 3 | 71 | 7,89 | — |
| **OCEANÍA** | **7** | **42** | **100,00** | **—** | **—** | **—** | **7** | **42** | **100,00** | **—** | **—** | **—** | **—** |
| **No consta** | **32** | **35** | **100,00** | **5** | **7** | **15,63** | **27** | **40** | **84,38** | **—** | **—** | **—** | **—** |
| **TOTAL** | **38.335** | **36** | **100,00** | **3.162** | **7** | **8,25** | **34.593** | **38** | **90,26** | **571** | **71** | **1,49** | **9** |

**TABLA XII.11**

**CONCESIONES DE NACIONALIDAD ESPAÑOLA SEGÚN CONTINENTE Y NACIONALIDAD POR GRUPO DE EDAD -B-**
**2004**

| CONTINENTE / NACIONALIDAD | TOTAL | GRUPO DE EDAD -B- | | | | | | | | | |
|---|---|---|---|---|---|---|---|---|---|---|---|
| | | De 0 a 4 años | De 5 a 14 años | De 15 a 19 años | De 20 a 24 años | De 25 a 34 años | De 35 a 44 años | De 45 a 54 años | De 55 a 64 años | Más de 64 años | No consta |
| **TOTAL** | **38.335** | **1.060** | **1.983** | **662** | **1.662** | **11.339** | **13.353** | **5.974** | **1.722** | **571** | **9** |
| **EUROPA COMUNITARIA** | **1.163** | **10** | **39** | **36** | **101** | **318** | **337** | **217** | **68** | **37** | **—** |
| Alemania | 37 | 1 | 1 | 1 | 3 | 7 | 8 | 7 | 3 | 6 | — |
| Bélgica | 20 | 1 | — | 2 | 1 | 5 | 8 | 2 | 1 | — | — |
| Eslovaquia | 23 | 1 | 2 | — | — | 12 | 5 | 2 | 1 | — | — |
| Francia | 74 | — | 2 | 3 | 5 | 15 | 19 | 18 | 7 | 5 | — |
| Hungría | 17 | — | 1 | 1 | 1 | 7 | 2 | 4 | — | 1 | — |
| Italia | 73 | 2 | 2 | 1 | 5 | 12 | 20 | 18 | 9 | 4 | — |
| Polonia | 122 | 1 | 13 | 7 | 7 | 36 | 41 | 13 | 4 | — | — |
| Portugal | 634 | — | 11 | 14 | 65 | 195 | 186 | 121 | 28 | 14 | — |
| Reino Unido | 62 | — | 3 | 3 | 6 | 8 | 21 | 13 | 5 | 3 | — |
| Suiza | 44 | 1 | — | — | 3 | 6 | 13 | 11 | 6 | 4 | — |
| Otros Europa Comunitaria | 57 | 3 | 4 | 4 | 5 | 15 | 14 | 8 | 4 | — | — |
| **RESTO DE EUROPA** | **695** | **50** | **43** | **12** | **41** | **209** | **190** | **108** | **35** | **7** | **—** |
| Albania | 12 | — | 1 | — | — | 4 | 6 | 1 | — | — | — |
| Bielorrusia | 12 | 2 | — | — | — | 7 | 1 | 2 | — | — | — |
| Bosnia-Herzegovina | 73 | 1 | 3 | 4 | 8 | 17 | 22 | 15 | 3 | — | — |
| Bulgaria | 121 | 8 | 6 | 1 | 10 | 26 | 37 | 22 | 9 | 2 | — |
| Croacia | 13 | — | — | — | 2 | 2 | 4 | 2 | 3 | — | — |
| Moldavia | 12 | — | — | — | — | 9 | 1 | 2 | — | — | — |
| Rumanía | 188 | 22 | 18 | 3 | 11 | 48 | 46 | 31 | 8 | 1 | — |
| Rusia | 114 | 8 | 5 | 2 | 5 | 39 | 27 | 18 | 8 | 2 | — |
| Serbia-Montenegro | 63 | 6 | 6 | 2 | 4 | 17 | 19 | 6 | 2 | 1 | — |
| Turquía | 34 | — | 1 | — | 1 | 12 | 12 | 7 | — | 1 | — |
| Ucrania | 48 | 2 | 3 | — | — | 26 | 13 | 2 | 2 | — | — |
| Otros Resto de Europa | 5 | 1 | — | — | — | 2 | 2 | — | — | — | — |
| **ÁFRICA** | **9.991** | **838** | **1.354** | **165** | **319** | **1.579** | **3.662** | **1.643** | **343** | **88** | **—** |
| Angola | 35 | 1 | 9 | 2 | 2 | 7 | 9 | 4 | 1 | — | — |
| Argelia | 186 | 16 | 30 | 1 | 1 | 25 | 87 | 19 | 6 | 1 | — |
| Cabo Verde | 95 | 1 | 1 | 4 | 8 | 13 | 41 | 24 | 3 | — | — |
| Camerún | 22 | 4 | 2 | — | 2 | 4 | 8 | 2 | — | — | — |
| Congo | 24 | 6 | 4 | 2 | 1 | 4 | 5 | 1 | 1 | — | — |
| Costa de Marfil | 11 | 2 | — | — | 2 | 2 | 4 | 1 | — | — | — |
| Egipto | 39 | 7 | 2 | — | 1 | 8 | 15 | 5 | 1 | — | — |
| Gambia | 424 | 57 | 149 | 8 | 3 | 12 | 117 | 73 | 5 | — | — |
| Ghana | 43 | 1 | 4 | — | 3 | 5 | 18 | 12 | — | — | — |
| Guinea | 25 | 1 | 4 | — | — | 5 | 8 | 6 | 1 | — | — |
| Guinea Bissau | 34 | 2 | 4 | — | — | 4 | 19 | 5 | — | — | — |
| Guinea Ecuatorial | 479 | 10 | 21 | 8 | 46 | 187 | 138 | 43 | 16 | 10 | — |
| Malí | 10 | — | 1 | — | — | 1 | 7 | 1 | — | — | — |
| Marruecos | 8.036 | 678 | 1.081 | 135 | 242 | 1.208 | 3.004 | 1.324 | 293 | 71 | — |
| Mauritania | 38 | 4 | 6 | — | — | 5 | 16 | 6 | 1 | — | — |
| Nigeria | 121 | 27 | 11 | — | 1 | 35 | 36 | 11 | — | — | — |
| Senegal | 268 | 17 | 17 | 4 | 4 | 24 | 97 | 91 | 12 | 2 | — |
| Túnez | 23 | — | — | — | — | 7 | 12 | 3 | — | 1 | — |
| Otros África | 78 | 4 | 8 | 1 | 3 | 23 | 21 | 12 | 3 | 3 | — |
| **IBEROAMÉRICA** | **24.264** | **99** | **393** | **392** | **1.080** | **8.694** | **8.449** | **3.595** | **1.161** | **393** | **8** |
| Argentina | 1.746 | — | 14 | 32 | 61 | 508 | 578 | 332 | 143 | 78 | — |
| Bolivia | 218 | — | 7 | 11 | 10 | 80 | 63 | 37 | 10 | — | — |
| Brasil | 683 | 1 | 4 | 12 | 28 | 258 | 276 | 84 | 18 | 2 | — |
| Colombia | 4.194 | 4 | 84 | 81 | 158 | 1.383 | 1.561 | 660 | 197 | 62 | 4 |
| Costa Rica | 36 | — | 2 | 1 | 1 | 11 | 11 | 9 | 1 | — | — |
| Cuba | 1.889 | — | 20 | 32 | 77 | 623 | 693 | 228 | 164 | 51 | 1 |
| Chile | 484 | — | 5 | 8 | 15 | 151 | 159 | 88 | 41 | 17 | — |
| Ecuador | 6.370 | 67 | 150 | 75 | 214 | 2.719 | 2.198 | 770 | 160 | 16 | 1 |
| El Salvador | 98 | — | — | 4 | 13 | 38 | 29 | 11 | 2 | 1 | — |
| Honduras | 131 | 1 | 6 | 4 | 8 | 47 | 46 | 17 | 2 | — | — |
| Méjico | 451 | 6 | 8 | 5 | 7 | 182 | 169 | 51 | 13 | 10 | — |
| Nicaragua | 40 | — | 1 | — | 1 | 14 | 20 | 3 | — | 1 | — |
| Panamá | 51 | — | 1 | — | 2 | 22 | 23 | 3 | — | — | — |
| Paraguay | 42 | — | — | — | 1 | 24 | 10 | 4 | 2 | 1 | — |
| Perú | 3.958 | 3 | 60 | 98 | 216 | 1.340 | 1.296 | 627 | 216 | 101 | 1 |
| Rep. Dominicana | 2.834 | 15 | 25 | 21 | 235 | 961 | 973 | 474 | 109 | 21 | — |
| Uruguay | 327 | — | 1 | 2 | 9 | 93 | 105 | 75 | 27 | 15 | — |
| Venezuela | 703 | 2 | 5 | 6 | 24 | 239 | 233 | 120 | 56 | 17 | 1 |
| Otros Iberoamérica | 9 | — | — | — | — | 1 | 6 | 2 | — | — | — |

**TABLA XII.11**

**CONCESIONES DE NACIONALIDAD ESPAÑOLA SEGÚN CONTINENTE Y NACIONALIDAD POR GRUPO DE EDAD -B-**
**2004**

| CONTINENTE / NACIONALIDAD | TOTAL | GRUPO DE EDAD -B- | | | | | | | | | |
|---|---|---|---|---|---|---|---|---|---|---|---|
| | | De 0 a 4 años | De 5 a 14 años | De 15 a 19 años | De 20 a 24 años | De 25 a 34 años | De 35 a 44 años | De 45 a 54 años | De 55 a 64 años | Más de 64 años | No consta |
| **AMÉRICA DEL NORTE** | **122** | **1** | **—** | **—** | **3** | **16** | **50** | **39** | **7** | **6** | **—** |
| Canadá | 9 | 1 | — | — | — | — | 4 | 2 | — | 2 | — |
| Estados Unidos | 113 | — | — | — | 3 | 16 | 46 | 37 | 7 | 4 | — |
| **ASIA** | **2.061** | **60** | **151** | **57** | **117** | **511** | **655** | **367** | **102** | **40** | **1** |
| Armenia | 13 | — | 1 | 1 | 1 | 2 | 8 | — | — | — | — |
| Bangladesh | 29 | 8 | 1 | — | 1 | 1 | 11 | 7 | — | — | — |
| Corea del Sur | 84 | — | 5 | 10 | 9 | 16 | 13 | 23 | 8 | — | — |
| China | 318 | 7 | 55 | 8 | 21 | 69 | 94 | 44 | 16 | 4 | — |
| Filipinas | 800 | 5 | 25 | 10 | 37 | 284 | 274 | 128 | 29 | 8 | — |
| Georgia | 11 | — | — | — | — | 3 | 7 | 1 | — | — | — |
| India | 295 | 11 | 24 | 10 | 18 | 53 | 84 | 66 | 16 | 13 | — |
| Irak | 25 | 1 | 4 | 2 | 3 | 2 | 2 | 7 | 3 | 1 | — |
| Irán | 88 | 1 | 2 | 3 | 5 | 8 | 27 | 25 | 8 | 9 | — |
| Israel | 19 | — | — | — | — | 4 | 7 | 8 | — | — | — |
| Jordania | 41 | 4 | 1 | 1 | 4 | 8 | 15 | 7 | 1 | — | — |
| Líbano | 60 | 3 | 4 | 1 | 5 | 14 | 21 | 4 | 6 | 2 | — |
| Pakistán | 153 | 12 | 24 | 4 | 6 | 21 | 52 | 25 | 8 | — | 1 |
| Siria | 64 | 6 | 5 | 3 | 4 | 13 | 22 | 6 | 5 | — | — |
| Tailandia | 10 | — | — | — | — | 1 | 4 | 5 | — | — | — |
| Taiwán | 13 | 1 | — | — | — | 5 | 4 | 3 | — | — | — |
| Otros Asia | 38 | 1 | — | 4 | 3 | 7 | 10 | 8 | 2 | 3 | — |
| **OCEANÍA** | **7** | **—** | **—** | **—** | **—** | **2** | **2** | **2** | **1** | **—** | **—** |
| **No consta** | **32** | **2** | **3** | **—** | **1** | **10** | **8** | **3** | **5** | **—** | **—** |
| **TOTAL** | **38.335** | **1.060** | **1.983** | **662** | **1.662** | **11.339** | **13.353** | **5.974** | **1.722** | **571** | **9** |

**TABLA XII.12**

**CONCESIONES DE NACIONALIDAD ESPAÑOLA SEGÚN CONTINENTE Y NACIONALIDAD POR CONTINENTE DEL PAÍS DE NACIMIENTO**
**2004**

| CONTINENTE / NACIONALIDAD | TOTAL | CONTINENTE DEL PAÍS DE NACIMIENTO | | | | | | | | |
|---|---|---|---|---|---|---|---|---|---|---|
| | | ESPAÑA | EUROPA COMUNITARIA | RESTO DE EUROPA | ÁFRICA | IBERO-AMÉRICA | AMÉRICA DEL NORTE | ASIA | OCEANÍA | No consta |
| **TOTAL** | **38.335** | **3.105** | **910** | **612** | **7.712** | **24.116** | **102** | **1.757** | **5** | **16** |
| **EUROPA COMUNITARIA** | **1.163** | **195** | **866** | **1** | **32** | **62** | **1** | **6** | **—** | **—** |
| Alemania | 37 | 7 | 27 | — | — | 3 | — | — | — | — |
| Bélgica | 20 | 2 | 17 | — | — | 1 | — | — | — | — |
| Eslovaquia | 23 | 3 | 20 | — | — | — | — | — | — | — |
| Francia | 74 | 12 | 51 | — | 8 | 3 | — | — | — | — |
| Hungría | 17 | 1 | 16 | — | — | — | — | — | — | — |
| Italia | 73 | 10 | 30 | — | — | 33 | — | — | — | — |
| Polonia | 122 | 16 | 104 | — | — | 2 | — | — | — | — |
| Portugal | 634 | 114 | 489 | — | 22 | 8 | — | 1 | — | — |
| Reino Unido | 62 | 12 | 42 | — | 1 | 2 | — | 5 | — | — |
| Suiza | 44 | 3 | 35 | 1 | — | 5 | — | — | — | — |
| Otros Europa Comunitaria | 57 | 15 | 35 | — | 1 | 5 | 1 | — | — | — |
| **RESTO DE EUROPA** | **695** | **87** | **4** | **600** | **—** | **1** | **—** | **3** | **—** | **—** |
| Albania | 12 | 1 | — | 11 | — | — | — | — | — | — |
| Bielorrusia | 12 | 2 | — | 10 | — | — | — | — | — | — |
| Bosnia-Herzegovina | 73 | 2 | — | 71 | — | — | — | — | — | — |
| Bulgaria | 121 | 14 | — | 107 | — | — | — | — | — | — |
| Croacia | 13 | — | 1 | 12 | — | — | — | — | — | — |
| Moldavia | 12 | — | — | 12 | — | — | — | — | — | — |
| Rumanía | 188 | 38 | — | 149 | — | 1 | — | — | — | — |
| Rusia | 114 | 12 | 1 | 98 | — | — | — | 3 | — | — |
| Serbia-Montenegro | 63 | 10 | 1 | 52 | — | — | — | — | — | — |
| Turquía | 34 | 1 | 1 | 32 | — | — | — | — | — | — |
| Ucrania | 48 | 6 | — | 42 | — | — | — | — | — | — |
| Otros Resto de Europa | 5 | 1 | — | 4 | — | — | — | — | — | — |
| **ÁFRICA** | **9.991** | **2.332** | **11** | **1** | **7.637** | **6** | **—** | **1** | **—** | **3** |
| Angola | 35 | 10 | — | — | 25 | — | — | — | — | — |
| Argelia | 186 | 44 | — | — | 142 | — | — | — | — | — |
| Cabo Verde | 95 | 14 | 2 | — | 78 | 1 | — | — | — | — |
| Camerún | 22 | 7 | — | — | 15 | — | — | — | — | — |
| Congo | 24 | 10 | — | — | 14 | — | — | — | — | — |
| Costa de Marfil | 11 | 2 | — | — | 9 | — | — | — | — | — |
| Egipto | 39 | 9 | — | — | 30 | — | — | — | — | — |
| Gambia | 424 | 216 | — | — | 206 | 1 | — | 1 | — | — |
| Ghana | 43 | 5 | — | — | 38 | — | — | — | — | — |
| Guinea | 25 | 5 | — | — | 20 | — | — | — | — | — |
| Guinea Bissau | 34 | 6 | — | — | 28 | — | — | — | — | — |
| Guinea Ecuatorial | 479 | 28 | — | — | 451 | — | — | — | — | — |
| Malí | 10 | 1 | — | — | 9 | — | — | — | — | — |
| Marruecos | 8.036 | 1.879 | 8 | — | 6.145 | 1 | — | — | — | 3 |
| Mauritania | 38 | 10 | — | — | 27 | 1 | — | — | — | — |
| Nigeria | 121 | 38 | — | — | 81 | 2 | — | — | — | — |
| Senegal | 268 | 38 | — | — | 230 | — | — | — | — | — |
| Túnez | 23 | — | — | — | 23 | — | — | — | — | — |
| Otros África | 78 | 10 | 1 | 1 | 66 | — | — | — | — | — |
| **IBEROAMÉRICA** | **24.264** | **176** | **16** | **4** | **14** | **24.031** | **12** | **9** | **—** | **2** |
| Argentina | 1.746 | 2 | 3 | 1 | 2 | 1.733 | — | 5 | — | — |
| Bolivia | 218 | — | — | — | — | 218 | — | — | — | — |
| Brasil | 683 | 2 | — | — | 1 | 680 | — | — | — | — |
| Colombia | 4.194 | 10 | 1 | — | 3 | 4.175 | 3 | 1 | — | 1 |
| Costa Rica | 36 | 3 | — | — | — | 33 | — | — | — | — |
| Cuba | 1.889 | 7 | 1 | — | — | 1.881 | — | — | — | — |
| Chile | 484 | 2 | — | — | — | 482 | — | — | — | — |
| Ecuador | 6.370 | 85 | 2 | 1 | 3 | 6.278 | 1 | — | — | — |
| El Salvador | 98 | 4 | — | — | — | 93 | — | — | — | 1 |
| Honduras | 131 | 2 | — | — | — | 129 | — | — | — | — |
| Méjico | 451 | 6 | — | 1 | — | 441 | 3 | — | — | — |
| Nicaragua | 40 | — | — | — | — | 40 | — | — | — | — |
| Panamá | 51 | 1 | — | — | — | 49 | 1 | — | — | — |
| Paraguay | 42 | — | — | — | — | 42 | — | — | — | — |
| Perú | 3.958 | 15 | 1 | 1 | — | 3.941 | — | — | — | — |
| Rep. Dominicana | 2.834 | 29 | — | — | 1 | 2.803 | — | 1 | — | — |
| Uruguay | 327 | 1 | — | — | 1 | 325 | — | — | — | — |
| Venezuela | 703 | 7 | 8 | — | 3 | 680 | 3 | 2 | — | — |
| Otros Iberoamérica | 9 | — | — | — | — | 8 | 1 | — | — | — |

**TABLA XII.12**

**CONCESIONES DE NACIONALIDAD ESPAÑOLA SEGÚN CONTINENTE Y NACIONALIDAD POR CONTINENTE DEL PAÍS DE NACIMIENTO**
**2004**

| CONTINENTE / NACIONALIDAD | TOTAL | CONTINENTE DEL PAÍS DE NACIMIENTO | | | | | | | | |
|---|---|---|---|---|---|---|---|---|---|---|
| | | ESPAÑA | EUROPA COMUNITARIA | RESTO DE EUROPA | ÁFRICA | IBERO-AMÉRICA | AMÉRICA DEL NORTE | ASIA | OCEANÍA | No consta |
| **AMÉRICA DEL NORTE** | **122** | **13** | **6** | **1** | **1** | **8** | **89** | **4** | **—** | **—** |
| Canadá | 9 | 1 | — | — | 1 | 2 | 5 | — | — | — |
| Estados Unidos | 113 | 12 | 6 | 1 | — | 6 | 84 | 4 | — | — |
| **ASIA** | **2.061** | **296** | **7** | **2** | **21** | **6** | **—** | **1.726** | **1** | **2** |
| Armenia | 13 | 1 | — | — | — | — | — | 12 | — | — |
| Bangladesh | 29 | 9 | — | — | — | — | — | 20 | — | — |
| Corea del Sur | 84 | 19 | 1 | — | — | 1 | — | 63 | — | — |
| China | 318 | 69 | 2 | — | — | — | — | 247 | — | — |
| Filipinas | 800 | 41 | — | — | — | 2 | — | 756 | 1 | — |
| Georgia | 11 | — | — | — | — | — | — | 11 | — | — |
| India | 295 | 62 | 1 | — | 10 | 1 | — | 220 | — | 1 |
| Irak | 25 | 6 | — | — | — | — | — | 19 | — | — |
| Irán | 88 | 4 | 1 | — | 2 | — | — | 81 | — | — |
| Israel | 19 | 1 | — | 2 | 3 | 1 | — | 12 | — | — |
| Jordania | 41 | 9 | — | — | 2 | — | — | 29 | — | 1 |
| Líbano | 60 | 8 | — | — | 3 | — | — | 49 | — | — |
| Pakistán | 153 | 44 | — | — | — | — | — | 109 | — | — |
| Siria | 64 | 15 | 2 | — | — | — | — | 47 | — | — |
| Tailandia | 10 | — | — | — | — | — | — | 10 | — | — |
| Taiwán | 13 | 1 | — | — | — | — | — | 12 | — | — |
| Otros Asia | 38 | 7 | — | — | 1 | 1 | — | 29 | — | — |
| **OCEANÍA** | **7** | **—** | **—** | **—** | **—** | **2** | **—** | **1** | **4** | **—** |
| **No consta** | **32** | **6** | **—** | **3** | **7** | **—** | **—** | **7** | **—** | **9** |
| **TOTAL** | **38.335** | **3.105** | **910** | **612** | **7.712** | **24.116** | **102** | **1.757** | **5** | **16** |

XII

**TABLA XII.13**

**CONCESIONES DE NACIONALIDAD ESPAÑOLA SEGÚN CONTINENTE Y NACIONALIDAD POR MOTIVO DE LA CONCESIÓN DE NACIONALIDAD**
**2004**

| CONTINENTE / NACIONALIDAD | TOTAL | | MOTIVO DE LA CONCESIÓN DE NACIONALIDAD | | | | | | | | | | |
|---|---|---|---|---|---|---|---|---|---|---|---|---|---|
| | | | 2 años | | 10 años | | Nacido en España | | Matrimonio | | Otro motivo | | No consta |
| | Número | Porcentaje | Número | Porcentaje | Número | Porcentaje | Número | Porcentaje | Número | Porcentaje | Número | Porcentaje | Número |
| **TOTAL** | **38.335** | **100,00** | **21.549** | **56,42** | **7.305** | **19,13** | **3.005** | **7,87** | **5.808** | **15,21** | **524** | **1,37** | **144** |
| **EUROPA COMUNITARIA** | **1.163** | **100,00** | **451** | **38,95** | **222** | **19,17** | **160** | **13,82** | **292** | **25,22** | **33** | **2,85** | **5** |
| Alemania | 37 | 100,00 | — | — | 21 | 56,76 | 7 | 18,92 | 8 | 21,62 | 1 | 2,70 | — |
| Bélgica | 20 | 100,00 | — | — | 11 | 55,00 | 2 | 10,00 | 4 | 20,00 | 3 | 15,00 | — |
| Eslovaquia | 23 | 100,00 | — | — | 4 | 17,39 | 3 | 13,04 | 16 | 69,57 | — | — | — |
| Francia | 74 | 100,00 | — | — | 26 | 35,14 | 10 | 13,51 | 29 | 39,19 | 9 | 12,16 | — |
| Hungría | 17 | 100,00 | — | — | 9 | 52,94 | 1 | 5,88 | 7 | 41,18 | — | — | — |
| Italia | 73 | 100,00 | 9 | 12,33 | 33 | 45,21 | 9 | 12,33 | 18 | 24,66 | 4 | 5,48 | — |
| Polonia | 122 | 100,00 | 3 | 2,46 | 56 | 45,90 | 18 | 14,75 | 41 | 33,61 | 4 | 3,28 | — |
| Portugal | 634 | 100,00 | 435 | 68,94 | 4 | 0,63 | 82 | 13,00 | 107 | 16,96 | 3 | 0,48 | 3 |
| Reino Unido | 62 | 100,00 | — | — | 31 | 51,67 | 11 | 18,33 | 16 | 26,67 | 2 | 3,33 | 2 |
| Suiza | 44 | 100,00 | — | — | 16 | 36,36 | 2 | 4,55 | 22 | 50,00 | 4 | 9,09 | — |
| Otros Europa Comunitaria | 57 | 100,00 | 4 | 7,02 | 11 | 19,30 | 15 | 26,32 | 24 | 42,11 | 3 | 5,26 | — |
| **RESTO DE EUROPA** | **695** | **100,00** | **4** | **0,58** | **291** | **42,05** | **87** | **12,57** | **282** | **40,75** | **28** | **4,05** | **3** |
| Albania | 12 | 100,00 | — | — | 3 | 25,00 | 1 | 8,33 | 6 | 50,00 | 2 | 16,67 | — |
| Bielorrusia | 12 | 100,00 | — | — | 1 | 8,33 | 2 | 16,67 | 8 | 66,67 | 1 | 8,33 | — |
| Bosnia-Herzegovina | 73 | 100,00 | 1 | 1,37 | 41 | 56,16 | 2 | 2,74 | 11 | 15,07 | 18 | 24,66 | — |
| Bulgaria | 121 | 100,00 | — | — | 70 | 58,82 | 14 | 11,76 | 35 | 29,41 | — | — | 2 |
| Croacia | 13 | 100,00 | — | — | 7 | 53,85 | — | — | 6 | 46,15 | — | — | — |
| Moldavia | 12 | 100,00 | — | — | 1 | 8,33 | — | — | 11 | 91,67 | — | — | — |
| Rumanía | 188 | 100,00 | 2 | 1,07 | 78 | 41,71 | 39 | 20,86 | 67 | 35,83 | 1 | 0,53 | 1 |
| Rusia | 114 | 100,00 | — | — | 48 | 42,11 | 12 | 10,53 | 53 | 46,49 | 1 | 0,88 | — |
| Serbia-Montenegro | 63 | 100,00 | — | — | 28 | 44,44 | 10 | 15,87 | 22 | 34,92 | 3 | 4,76 | — |
| Turquía | 34 | 100,00 | 1 | 2,94 | 8 | 23,53 | 1 | 2,94 | 23 | 67,65 | 1 | 2,94 | — |
| Ucrania | 48 | 100,00 | — | — | 6 | 12,50 | 5 | 10,42 | 36 | 75,00 | 1 | 2,08 | — |
| Otros Resto de Europa | 5 | 100,00 | — | — | — | — | 1 | 20,00 | 4 | 80,00 | — | — | — |
| **ÁFRICA** | **9.991** | **100,00** | **437** | **4,41** | **5.962** | **60,19** | **2.289** | **23,11** | **1.140** | **11,51** | **78** | **0,79** | **85** |
| Angola | 35 | 100,00 | — | — | 13 | 37,14 | 10 | 28,57 | 6 | 17,14 | 6 | 17,14 | — |
| Argelia | 186 | 100,00 | — | — | 88 | 48,09 | 45 | 24,59 | 46 | 25,14 | 4 | 2,19 | 3 |
| Cabo Verde | 95 | 100,00 | 4 | 4,30 | 66 | 70,97 | 14 | 15,05 | 9 | 9,68 | — | — | 2 |
| Camerún | 22 | 100,00 | — | — | 4 | 19,05 | 7 | 33,33 | 9 | 42,86 | 1 | 4,76 | 1 |
| Congo | 24 | 100,00 | — | — | 3 | 12,50 | 10 | 41,67 | 5 | 20,83 | 6 | 25,00 | — |
| Costa de Marfil | 11 | 100,00 | — | — | 2 | 18,18 | 2 | 18,18 | 4 | 36,36 | 3 | 27,27 | — |
| Egipto | 39 | 100,00 | — | — | 17 | 43,59 | 8 | 20,51 | 14 | 35,90 | — | — | — |
| Gambia | 424 | 100,00 | — | — | 196 | 46,67 | 216 | 51,43 | 6 | 1,43 | 2 | 0,48 | 4 |
| Ghana | 43 | 100,00 | — | — | 23 | 56,10 | 4 | 9,76 | 13 | 31,71 | 1 | 2,44 | 2 |
| Guinea | 25 | 100,00 | — | — | 15 | 60,00 | 5 | 20,00 | 5 | 20,00 | — | — | — |
| Guinea Bissau | 34 | 100,00 | 2 | 6,06 | 21 | 63,64 | 6 | 18,18 | 4 | 12,12 | — | — | 1 |
| Guinea Ecuatorial | 479 | 100,00 | 400 | 83,86 | 7 | 1,47 | 26 | 5,45 | 43 | 9,01 | 1 | 0,21 | 2 |
| Malí | 10 | 100,00 | — | — | 8 | 80,00 | 2 | 20,00 | — | — | — | — | — |
| Marruecos | 8.036 | 100,00 | 27 | 0,34 | 5.214 | 65,37 | 1.839 | 23,06 | 851 | 10,67 | 45 | 0,56 | 60 |
| Mauritania | 38 | 100,00 | — | — | 21 | 55,26 | 10 | 26,32 | 7 | 18,42 | — | — | — |
| Nigeria | 121 | 100,00 | 2 | 1,65 | 36 | 29,75 | 37 | 30,58 | 44 | 36,36 | 2 | 1,65 | — |
| Senegal | 268 | 100,00 | — | — | 196 | 75,10 | 38 | 14,56 | 26 | 9,96 | 1 | 0,38 | 7 |
| Túnez | 23 | 100,00 | — | — | 7 | 33,33 | 1 | 4,76 | 12 | 57,14 | 1 | 4,76 | 2 |
| Otros África | 78 | 100,00 | 2 | 2,60 | 25 | 32,47 | 9 | 11,69 | 36 | 46,75 | 5 | 6,49 | 1 |
| **IBEROAMÉRICA** | **24.264** | **100,00** | **19.936** | **82,28** | **29** | **0,12** | **166** | **0,69** | **3.758** | **15,51** | **341** | **1,41** | **34** |
| Argentina | 1.746 | 100,00 | 1.120 | 64,22 | 11 | 0,63 | 5 | 0,29 | 457 | 26,20 | 151 | 8,66 | 2 |
| Bolivia | 218 | 100,00 | 190 | 87,16 | — | — | 1 | 0,46 | 26 | 11,93 | 1 | 0,46 | — |
| Brasil | 683 | 100,00 | 451 | 66,23 | 2 | 0,29 | 1 | 0,15 | 222 | 32,60 | 5 | 0,73 | 2 |
| Colombia | 4.194 | 100,00 | 3.428 | 81,85 | 1 | 0,02 | 9 | 0,21 | 728 | 17,38 | 22 | 0,53 | 6 |
| Costa Rica | 36 | 100,00 | 21 | 58,33 | 1 | 2,78 | 2 | 5,56 | 12 | 33,33 | — | — | — |
| Cuba | 1.889 | 100,00 | 1.159 | 61,55 | 3 | 0,16 | 7 | 0,37 | 619 | 32,87 | 95 | 5,05 | 6 |
| Chile | 484 | 100,00 | 381 | 78,72 | — | — | 3 | 0,62 | 95 | 19,63 | 5 | 1,03 | — |
| Ecuador | 6.370 | 100,00 | 6.072 | 95,37 | 6 | 0,09 | 81 | 1,27 | 205 | 3,22 | 3 | 0,05 | 3 |
| El Salvador | 98 | 100,00 | 82 | 83,67 | — | — | 2 | 2,04 | 14 | 14,29 | — | — | — |
| Honduras | 131 | 100,00 | 110 | 83,97 | — | — | 2 | 1,53 | 18 | 13,74 | 1 | 0,76 | — |
| Méjico | 451 | 100,00 | 234 | 51,88 | 1 | 0,22 | 5 | 1,11 | 202 | 44,79 | 9 | 2,00 | — |
| Nicaragua | 40 | 100,00 | 22 | 55,00 | — | — | — | — | 18 | 45,00 | — | — | — |
| Panamá | 51 | 100,00 | 25 | 49,02 | 1 | 1,96 | 1 | 1,96 | 23 | 45,10 | 1 | 1,96 | — |
| Paraguay | 42 | 100,00 | 28 | 66,67 | — | — | — | — | 14 | 33,33 | — | — | — |
| Perú | 3.958 | 100,00 | 3.652 | 92,43 | — | — | 11 | 0,28 | 283 | 7,16 | 5 | 0,13 | 7 |
| Rep. Dominicana | 2.834 | 100,00 | 2.390 | 84,54 | — | — | 28 | 0,99 | 401 | 14,18 | 8 | 0,28 | 7 |
| Uruguay | 327 | 100,00 | 228 | 69,72 | — | — | 1 | 0,31 | 89 | 27,22 | 9 | 2,75 | — |
| Venezuela | 703 | 100,00 | 341 | 48,58 | 1 | 0,14 | 7 | 1,00 | 328 | 46,72 | 25 | 3,56 | 1 |
| Otros Iberoamérica | 9 | 100,00 | 2 | 22,22 | 2 | 22,22 | — | — | 4 | 44,44 | 1 | 11,11 | — |

**TABLA XII.13**

**CONCESIONES DE NACIONALIDAD ESPAÑOLA SEGÚN CONTINENTE Y NACIONALIDAD POR MOTIVO DE LA CONCESIÓN DE NACIONALIDAD**
**2004**

| CONTINENTE / NACIONALIDAD | TOTAL | | MOTIVO DE LA CONCESIÓN DE NACIONALIDAD | | | | | | | | | | |
|---|---|---|---|---|---|---|---|---|---|---|---|---|---|
| | | | 2 años | | 10 años | | Nacido en España | | Matrimonio | | Otro motivo | | No consta |
| | Número | Porcentaje | Número | Porcentaje | Número | Porcentaje | Número | Porcentaje | Número | Porcentaje | Número | Porcentaje | Número |
| **AMÉRICA DEL NORTE** | **122** | **100,00** | **2** | **1,64** | **37** | **30,33** | **11** | **9,02** | **67** | **54,92** | **5** | **4,10** | **—** |
| Canadá | 9 | 100,00 | — | — | 2 | 22,22 | 1 | 11,11 | 6 | 66,67 | — | — | — |
| Estados Unidos | 113 | 100,00 | 2 | 1,77 | 35 | 30,97 | 10 | 8,85 | 61 | 53,98 | 5 | 4,42 | — |
| **ASIA** | **2.061** | **100,00** | **717** | **35,08** | **749** | **36,64** | **285** | **13,94** | **256** | **12,52** | **37** | **1,81** | **17** |
| Armenia | 13 | 100,00 | — | — | 4 | 30,77 | 1 | 7,69 | 7 | 53,85 | 1 | 7,69 | — |
| Bangladesh | 29 | 100,00 | — | — | 17 | 58,62 | 9 | 31,03 | 3 | 10,34 | — | — | — |
| Corea del Sur | 84 | 100,00 | 1 | 1,20 | 53 | 63,86 | 19 | 22,89 | 10 | 12,05 | — | — | 1 |
| China | 318 | 100,00 | 1 | 0,32 | 223 | 71,47 | 69 | 22,12 | 16 | 5,13 | 3 | 0,96 | 6 |
| Filipinas | 800 | 100,00 | 707 | 88,38 | — | — | 37 | 4,63 | 54 | 6,75 | 2 | 0,25 | — |
| Georgia | 11 | 100,00 | — | — | 2 | 18,18 | — | — | 5 | 45,45 | 4 | 36,36 | — |
| India | 295 | 100,00 | 3 | 1,03 | 193 | 66,10 | 58 | 19,86 | 38 | 13,01 | — | — | 3 |
| Irak | 25 | 100,00 | — | — | 10 | 41,67 | 5 | 20,83 | 5 | 20,83 | 4 | 16,67 | 1 |
| Irán | 88 | 100,00 | — | — | 50 | 58,82 | 5 | 5,88 | 19 | 22,35 | 11 | 12,94 | 3 |
| Israel | 19 | 100,00 | 3 | 15,79 | 7 | 36,84 | 1 | 5,26 | 8 | 42,11 | — | — | — |
| Jordania | 41 | 100,00 | — | — | 13 | 32,50 | 9 | 22,50 | 18 | 45,00 | — | — | 1 |
| Líbano | 60 | 100,00 | 1 | 1,69 | 34 | 57,63 | 6 | 10,17 | 18 | 30,51 | — | — | 1 |
| Pakistán | 153 | 100,00 | — | — | 88 | 57,52 | 43 | 28,10 | 21 | 13,73 | 1 | 0,65 | — |
| Siria | 64 | 100,00 | — | — | 32 | 50,79 | 15 | 23,81 | 15 | 23,81 | 1 | 1,59 | 1 |
| Tailandia | 10 | 100,00 | — | — | 2 | 20,00 | — | — | 8 | 80,00 | — | — | — |
| Taiwán | 13 | 100,00 | — | — | 8 | 61,54 | 1 | 7,69 | 4 | 30,77 | — | — | — |
| Otros Asia | 38 | 100,00 | 1 | 2,63 | 13 | 34,21 | 7 | 18,42 | 7 | 18,42 | 10 | 26,32 | — |
| **OCEANÍA** | **7** | **100,00** | **2** | **28,57** | **1** | **14,29** | **—** | **—** | **3** | **42,86** | **1** | **14,29** | **—** |
| **No consta** | **32** | **100,00** | **—** | **—** | **14** | **43,75** | **7** | **21,88** | **10** | **31,25** | **1** | **3,13** | **—** |
| **TOTAL** | **38.335** | **100,00** | **21.549** | **56,42** | **7.305** | **19,13** | **3.005** | **7,87** | **5.808** | **15,21** | **524** | **1,37** | **144** |

**TABLA XII.14**

**CONCESIONES DE NACIONALIDAD ESPAÑOLA SEGÚN COMUNIDAD AUTÓNOMA Y PROVINCIA POR CONTINENTE Y NACIONALIDAD**
**2004**

| COMUNIDAD AUTÓNOMA / PROVINCIA | TOTAL | EUROPA COMUNITARIA | Alemania | Bélgica | Eslovaquia | Francia | Hungría | Italia | Polonia | Portugal | Reino Unido | Suiza | Otros Europa Comunitaria |
|---|---|---|---|---|---|---|---|---|---|---|---|---|---|
| **TOTAL** | **38.335** | **1.163** | **37** | **20** | **23** | **74** | **17** | **73** | **122** | **634** | **62** | **44** | **57** |
| **ANDALUCÍA** | **2.626** | **105** | **5** | **7** | **2** | **9** | **1** | **16** | **4** | **38** | **7** | **2** | **14** |
| Almería | 346 | 5 | 1 | — | — | — | 1 | — | — | 1 | — | — | 2 |
| Cádiz | 225 | 9 | 2 | — | 1 | — | — | 1 | 3 | 1 | — | — | 1 |
| Córdoba | 153 | 7 | 1 | — | 1 | — | — | 1 | — | 2 | — | — | 2 |
| Granada | 202 | 5 | — | — | — | — | — | — | — | — | 2 | 2 | 1 |
| Huelva | 111 | 18 | — | — | — | — | — | — | — | 18 | — | — | — |
| Jaén | 125 | 1 | — | — | — | — | — | — | — | — | 1 | — | — |
| Málaga | 992 | 39 | 1 | 7 | — | 4 | — | 14 | 1 | 2 | 2 | — | 8 |
| Sevilla | 472 | 21 | — | — | — | 5 | — | — | — | 14 | 2 | — | — |
| **ARAGÓN** | **600** | **16** | **—** | **—** | **—** | **2** | **1** | **1** | **3** | **8** | **—** | **—** | **1** |
| Huesca | 105 | 3 | — | — | — | 1 | — | — | 1 | 1 | — | — | — |
| Teruel | 40 | 1 | — | — | — | — | — | 1 | — | — | — | — | — |
| Zaragoza | 455 | 12 | — | — | — | 1 | 1 | — | 2 | 7 | — | — | 1 |
| **ASTURIAS** | **522** | **39** | **1** | **—** | **2** | **1** | **1** | **—** | **1** | **30** | **1** | **—** | **2** |
| **BALEARES** | **1.212** | **51** | **2** | **1** | **5** | **4** | **—** | **5** | **7** | **3** | **16** | **4** | **4** |
| **CANARIAS** | **2.131** | **49** | **6** | **2** | **3** | **6** | **—** | **6** | **3** | **8** | **7** | **2** | **6** |
| Las Palmas | 1.224 | 18 | 2 | — | 2 | 2 | — | 2 | 1 | 6 | — | — | 3 |
| Sta. Cruz de Tenerife | 907 | 31 | 4 | 2 | 1 | 4 | — | 4 | 2 | 2 | 7 | 2 | 3 |
| **CANTABRIA** | **398** | **9** | **—** | **—** | **—** | **1** | **—** | **1** | **—** | **7** | **—** | **—** | **—** |
| **CASTILLA - LA MANCHA** | **746** | **14** | **—** | **—** | **—** | **—** | **—** | **—** | **9** | **3** | **1** | **—** | **1** |
| Albacete | 98 | — | — | — | — | — | — | — | — | — | — | — | — |
| Ciudad Real | 86 | — | — | — | — | — | — | — | — | — | — | — | — |
| Cuenca | 50 | 1 | — | — | — | — | — | — | — | 1 | — | — | — |
| Guadalajara | 202 | 8 | — | — | — | — | — | — | 7 | — | 1 | — | — |
| Toledo | 310 | 5 | — | — | — | — | — | — | 2 | 2 | — | — | 1 |
| **CASTILLA Y LEÓN** | **1.093** | **135** | **2** | **—** | **—** | **3** | **—** | **1** | **6** | **123** | **—** | **—** | **—** |
| Ávila | 38 | 7 | — | — | — | — | — | — | 2 | 5 | — | — | — |
| Burgos | 209 | 10 | 1 | — | — | — | — | 1 | — | 8 | — | — | — |
| León | 256 | 68 | — | — | — | — | — | — | — | 68 | — | — | — |
| Palencia | 47 | 6 | — | — | — | — | — | — | 1 | 5 | — | — | — |
| Salamanca | 104 | 12 | 1 | — | — | 2 | — | — | — | 9 | — | — | — |
| Segovia | 115 | 8 | — | — | — | 1 | — | — | 3 | 4 | — | — | — |
| Soria | 91 | 3 | — | — | — | — | — | — | — | 3 | — | — | — |
| Valladolid | 203 | 11 | — | — | — | — | — | — | — | 11 | — | — | — |
| Zamora | 30 | 10 | — | — | — | — | — | — | — | 10 | — | — | — |
| **CATALUÑA** | **10.153** | **111** | **4** | **4** | **5** | **16** | **4** | **14** | **10** | **32** | **4** | **9** | **9** |
| Barcelona | 8.124 | 68 | 1 | 1 | 3 | 8 | 3 | 9 | 8 | 21 | 3 | 5 | 6 |
| Girona | 1.217 | 19 | 1 | 1 | 1 | 4 | — | 3 | 1 | 3 | 1 | 3 | 1 |
| Lleida | 276 | 7 | 2 | — | — | 1 | 1 | 2 | — | 1 | — | — | — |
| Tarragona | 536 | 17 | — | 2 | 1 | 3 | — | — | 1 | 7 | — | 1 | 2 |
| **COM. VALENCIANA** | **2.234** | **92** | **5** | **3** | **2** | **13** | **1** | **10** | **11** | **18** | **11** | **12** | **6** |
| Alicante | 789 | 47 | 4 | 3 | 1 | 6 | — | 6 | 4 | 7 | 7 | 8 | 1 |
| Castellón | 341 | 20 | — | — | 1 | 1 | 1 | 2 | 6 | 5 | 1 | 2 | 1 |
| Valencia | 1.104 | 25 | 1 | — | — | 6 | — | 2 | 1 | 6 | 3 | 2 | 4 |
| **EXTREMADURA** | **233** | **25** | **—** | **—** | **—** | **1** | **—** | **—** | **—** | **21** | **1** | **—** | **2** |
| Badajoz | 134 | 21 | — | — | — | — | — | — | — | 19 | 1 | — | 1 |
| Cáceres | 99 | 4 | — | — | — | 1 | — | — | — | 2 | — | — | 1 |
| **GALICIA** | **981** | **142** | **2** | **—** | **2** | **3** | **4** | **4** | **—** | **123** | **1** | **3** | **—** |
| A Coruña | 366 | 21 | 1 | — | — | 1 | 4 | 1 | — | 13 | — | 1 | — |
| Lugo | 145 | 23 | — | — | 1 | — | — | 1 | — | 20 | 1 | — | — |
| Ourense | 131 | 39 | — | — | — | — | — | 1 | — | 38 | — | — | — |
| Pontevedra | 339 | 59 | 1 | — | 1 | 2 | — | 1 | — | 52 | — | 2 | — |
| **MADRID** | **12.384** | **221** | **9** | **1** | **1** | **8** | **4** | **13** | **59** | **96** | **9** | **11** | **10** |
| **MURCIA** | **332** | **10** | **1** | **—** | **—** | **3** | **1** | **—** | **—** | **3** | **1** | **—** | **1** |
| **NAVARRA** | **1.115** | **63** | **—** | **1** | **—** | **1** | **—** | **1** | **1** | **58** | **1** | **—** | **—** |
| **PAÍS VASCO** | **885** | **71** | **—** | **—** | **1** | **1** | **—** | **1** | **7** | **59** | **1** | **—** | **1** |
| Álava | 174 | 7 | — | — | 1 | — | — | — | — | 6 | — | — | — |
| Guipúzcoa | 205 | 38 | — | — | — | — | — | 1 | 4 | 33 | — | — | — |
| Vizcaya | 506 | 26 | — | — | — | 1 | — | — | 3 | 20 | 1 | — | 1 |
| **LA RIOJA** | **239** | **8** | **—** | **1** | **—** | **1** | **—** | **—** | **1** | **4** | **—** | **1** | **—** |
| **CEUTA** | **125** | **1** | **—** | **—** | **—** | **—** | **—** | **—** | **—** | **—** | **1** | **—** | **—** |
| **MELILLA** | **320** | **1** | **—** | **—** | **—** | **1** | **—** | **—** | **—** | **—** | **—** | **—** | **—** |
| **Embajada, Consulado o Juzgado** | **6** | **—** | **—** | **—** | **—** | **—** | **—** | **—** | **—** | **—** | **—** | **—** | **—** |
| **TOTAL** | **38.335** | **1.163** | **37** | **20** | **23** | **74** | **17** | **73** | **122** | **634** | **62** | **44** | **57** |

**TABLA XII.14**

**CONCESIONES DE NACIONALIDAD ESPAÑOLA SEGÚN COMUNIDAD AUTÓNOMA Y PROVINCIA POR CONTINENTE Y NACIONALIDAD**
**2004**

| COMUNIDAD AUTÓNOMA / PROVINCIA | RESTO DE EUROPA | Albania | Bielorrusia | Bosnia-Herzegovina | Bulgaria | Croacia | Moldavia | Rumanía | Rusia | Serbia-Montenegro | Turquía | Ucrania | Otros Resto de Europa |
|---|---|---|---|---|---|---|---|---|---|---|---|---|---|
| **TOTAL** | **695** | **12** | **12** | **73** | **121** | **13** | **12** | **188** | **114** | **63** | **34** | **48** | **5** |
| **ANDALUCÍA** | **79** | **2** | **1** | **5** | **17** | **1** | **2** | **21** | **16** | **7** | **3** | **3** | **1** |
| Almería | 4 | — | — | — | — | — | — | 3 | 1 | — | — | — | — |
| Cádiz | 7 | 1 | — | 2 | 1 | — | 1 | — | 1 | 1 | — | — | — |
| Córdoba | 4 | — | — | — | 1 | — | — | 1 | — | 1 | — | 1 | — |
| Granada | 5 | — | — | — | 1 | — | — | 2 | 1 | 1 | — | — | — |
| Huelva | — | — | — | — | — | — | — | — | — | — | — | — | — |
| Jaén | — | — | — | — | — | — | — | — | — | — | — | — | — |
| Málaga | 33 | — | — | 2 | 10 | 1 | 1 | 7 | 9 | — | — | 2 | 1 |
| Sevilla | 26 | 1 | 1 | 1 | 4 | — | — | 8 | 4 | 4 | 3 | — | — |
| **ARAGÓN** | **16** | **—** | **—** | **—** | **1** | **—** | **—** | **9** | **1** | **4** | **1** | **—** | **—** |
| Huesca | 1 | — | — | — | — | — | — | 1 | — | — | — | — | — |
| Teruel | 2 | — | — | — | — | — | — | 1 | — | 1 | — | — | — |
| Zaragoza | 13 | — | — | — | 1 | — | — | 7 | 1 | 3 | 1 | — | — |
| **ASTURIAS** | **16** | **—** | **—** | **—** | **—** | **—** | **2** | **1** | **9** | **—** | **—** | **4** | **—** |
| **BALEARES** | **32** | **—** | **—** | **9** | **5** | **1** | **1** | **1** | **7** | **3** | **3** | **1** | **1** |
| **CANARIAS** | **32** | **—** | **—** | **6** | **2** | **5** | **1** | **8** | **2** | **5** | **—** | **3** | **—** |
| Las Palmas | 17 | — | — | — | 2 | 1 | 1 | 6 | 1 | 3 | — | 3 | — |
| Sta. Cruz de Tenerife | 15 | — | — | 6 | — | 4 | — | 2 | 1 | 2 | — | — | — |
| **CANTABRIA** | **8** | **—** | **—** | **—** | **1** | **—** | **1** | **1** | **2** | **1** | **—** | **2** | **—** |
| **CASTILLA - LA MANCHA** | **17** | **—** | **—** | **1** | **9** | **—** | **—** | **7** | **—** | **—** | **—** | **—** | **—** |
| Albacete | 1 | — | — | — | — | — | — | 1 | — | — | — | — | — |
| Ciudad Real | 1 | — | — | — | 1 | — | — | — | — | — | — | — | — |
| Cuenca | 1 | — | — | 1 | — | — | — | — | — | — | — | — | — |
| Guadalajara | 8 | — | — | — | 8 | — | — | — | — | — | — | — | — |
| Toledo | 6 | — | — | — | — | — | — | 6 | — | — | — | — | — |
| **CASTILLA Y LEÓN** | **16** | **1** | **—** | **4** | **4** | **—** | **—** | **3** | **2** | **2** | **—** | **—** | **—** |
| Ávila | — | — | — | — | — | — | — | — | — | — | — | — | — |
| Burgos | 1 | — | — | — | 1 | — | — | — | — | — | — | — | — |
| León | 2 | — | — | — | — | — | — | — | 1 | 1 | — | — | — |
| Palencia | 1 | — | — | — | — | — | — | 1 | — | — | — | — | — |
| Salamanca | 1 | 1 | — | — | — | — | — | — | — | — | — | — | — |
| Segovia | 1 | — | — | 1 | — | — | — | — | — | — | — | — | — |
| Soria | 7 | — | — | 2 | 2 | — | — | 1 | 1 | 1 | — | — | — |
| Valladolid | 3 | — | — | 1 | 1 | — | — | 1 | — | — | — | — | — |
| Zamora | — | — | — | — | — | — | — | — | — | — | — | — | — |
| **CATALUÑA** | **125** | **1** | **5** | **10** | **12** | **3** | **2** | **30** | **30** | **10** | **7** | **14** | **1** |
| Barcelona | 87 | 1 | 3 | 3 | 8 | 3 | 2 | 26 | 24 | 5 | 6 | 6 | — |
| Girona | 19 | — | 1 | 1 | 2 | — | — | 1 | 4 | 4 | 1 | 4 | 1 |
| Lleida | 3 | — | — | 1 | — | — | — | 1 | — | — | — | 1 | — |
| Tarragona | 16 | — | 1 | 5 | 2 | — | — | 2 | 2 | 1 | — | 3 | — |
| **COM. VALENCIANA** | **101** | **—** | **1** | **13** | **16** | **1** | **2** | **33** | **16** | **9** | **3** | **5** | **2** |
| Alicante | 31 | — | — | 1 | 5 | 1 | 1 | 9 | 9 | 1 | 1 | 3 | — |
| Castellón | 24 | — | 1 | 3 | 3 | — | — | 12 | 1 | 2 | 1 | — | 1 |
| Valencia | 46 | — | — | 9 | 8 | — | 1 | 12 | 6 | 6 | 1 | 2 | 1 |
| **EXTREMADURA** | **1** | **—** | **—** | **—** | **—** | **—** | **—** | **—** | **—** | **—** | **1** | **—** | **—** |
| Badajoz | — | — | — | — | — | — | — | — | — | — | — | — | — |
| Cáceres | 1 | — | — | — | — | — | — | — | — | — | 1 | — | — |
| **GALICIA** | **17** | **3** | **1** | **4** | **—** | **1** | **—** | **3** | **4** | **1** | **—** | **—** | **—** |
| A Coruña | 9 | 3 | 1 | — | — | — | — | 2 | 3 | — | — | — | — |
| Lugo | 5 | — | — | 4 | — | — | — | 1 | — | — | — | — | — |
| Ourense | — | — | — | — | — | — | — | — | — | — | — | — | — |
| Pontevedra | 3 | — | — | — | — | 1 | — | — | 1 | 1 | — | — | — |
| **MADRID** | **189** | **4** | **2** | **4** | **53** | **1** | **1** | **60** | **21** | **19** | **14** | **10** | **—** |
| **MURCIA** | **12** | **—** | **—** | **10** | **—** | **—** | **—** | **—** | **2** | **—** | **—** | **—** | **—** |
| **NAVARRA** | **6** | **—** | **1** | **—** | **—** | **—** | **—** | **2** | **1** | **—** | **—** | **2** | **—** |
| **PAÍS VASCO** | **21** | **—** | **1** | **5** | **—** | **—** | **—** | **7** | **1** | **1** | **2** | **4** | **—** |
| Álava | 3 | — | — | — | — | — | — | — | — | — | — | 3 | — |
| Guipúzcoa | 10 | — | 1 | 5 | — | — | — | 3 | 1 | — | — | — | — |
| Vizcaya | 8 | — | — | — | — | — | — | 4 | — | 1 | 2 | 1 | — |
| **LA RIOJA** | **5** | **1** | **—** | **2** | **—** | **—** | **—** | **1** | **—** | **1** | **—** | **—** | **—** |
| **CEUTA** | **—** | **—** | **—** | **—** | **—** | **—** | **—** | **—** | **—** | **—** | **—** | **—** | **—** |
| **MELILLA** | **1** | **—** | **—** | **—** | **—** | **—** | **—** | **1** | **—** | **—** | **—** | **—** | **—** |
| **Embajada, Consulado o Juzgado** | **1** | **—** | **—** | **—** | **1** | **—** | **—** | **—** | **—** | **—** | **—** | **—** | **—** |
| **TOTAL** | **695** | **12** | **12** | **73** | **121** | **13** | **12** | **188** | **114** | **63** | **34** | **48** | **5** |

**TABLA XII.14**

**CONCESIONES DE NACIONALIDAD ESPAÑOLA SEGÚN COMUNIDAD AUTÓNOMA Y PROVINCIA POR CONTINENTE Y NACIONALIDAD**
**2004**

| COMUNIDAD AUTÓNOMA / PROVINCIA | ÁFRICA | Angola | Argelia | Cabo Verde | Camerún | Congo | Costa de Marfil | Egipto | Gambia | Ghana |
|---|---|---|---|---|---|---|---|---|---|---|
| **TOTAL** | **9.991** | **35** | **186** | **95** | **22** | **24** | **11** | **39** | **424** | **43** |
| **ANDALUCÍA** | **1.044** | **2** | **19** | **—** | **—** | **—** | **1** | **4** | **—** | **2** |
| Almería | 189 | — | 5 | — | — | — | — | — | — | — |
| Cádiz | 100 | — | 1 | — | — | — | — | — | — | — |
| Córdoba | 35 | — | 1 | — | — | — | — | — | — | — |
| Granada | 85 | — | — | — | — | — | — | — | — | — |
| Huelva | 59 | 2 | 3 | — | — | — | — | 1 | — | 1 |
| Jaén | 39 | — | 1 | — | — | — | — | — | — | — |
| Málaga | 443 | — | 5 | — | — | — | 1 | 1 | — | 1 |
| Sevilla | 94 | — | 3 | — | — | — | — | 2 | — | — |
| **ARAGÓN** | **162** | **1** | **12** | **12** | **3** | **—** | **1** | **—** | **19** | **5** |
| Huesca | 29 | — | 1 | 1 | — | — | — | — | 9 | 2 |
| Teruel | 12 | — | — | 3 | — | — | — | — | — | 1 |
| Zaragoza | 121 | 1 | 11 | 8 | 3 | — | 1 | — | 10 | 2 |
| **ASTURIAS** | **26** | **—** | **—** | **5** | **—** | **—** | **—** | **—** | **2** | **—** |
| **BALEARES** | **341** | **—** | **7** | **—** | **—** | **1** | **—** | **—** | **—** | **1** |
| **CANARIAS** | **429** | **—** | **3** | **3** | **—** | **1** | **—** | **1** | **2** | **3** |
| Las Palmas | 354 | — | 2 | 1 | — | — | — | 1 | 2 | 2 |
| Sta. Cruz de Tenerife | 75 | — | 1 | 2 | — | 1 | — | — | — | 1 |
| **CANTABRIA** | **24** | **—** | **1** | **1** | **—** | **—** | **—** | **—** | **—** | **—** |
| **CASTILLA - LA MANCHA** | **266** | **—** | **7** | **1** | **—** | **—** | **—** | **—** | **—** | **1** |
| Albacete | 21 | — | 1 | — | — | — | — | — | — | — |
| Ciudad Real | 29 | — | 1 | 1 | — | — | — | — | — | — |
| Cuenca | 12 | — | — | — | — | — | — | — | — | — |
| Guadalajara | 77 | — | 4 | — | — | — | — | — | — | — |
| Toledo | 127 | — | 1 | — | — | — | — | — | — | 1 |
| **CASTILLA Y LEÓN** | **138** | **—** | **3** | **19** | **1** | **—** | **1** | **—** | **1** | **2** |
| Ávila | 2 | — | — | — | 1 | — | — | — | — | — |
| Burgos | 31 | — | — | — | — | — | — | — | — | 2 |
| León | 31 | — | 1 | 19 | — | — | — | — | — | — |
| Palencia | 4 | — | — | — | — | — | — | — | — | — |
| Salamanca | 16 | — | 1 | — | — | — | — | — | — | — |
| Segovia | 24 | — | — | — | — | — | — | — | — | — |
| Soria | 11 | — | — | — | — | — | — | — | 1 | — |
| Valladolid | 17 | — | 1 | — | — | — | 1 | — | — | — |
| Zamora | 2 | — | — | — | — | — | — | — | — | — |
| **CATALUÑA** | **3.703** | **1** | **45** | **1** | **3** | **1** | **2** | **10** | **388** | **12** |
| Barcelona | 2.451 | 1 | 27 | — | 3 | 1 | 1 | 7 | 96 | 9 |
| Girona | 860 | — | 6 | — | — | — | 1 | 1 | 271 | — |
| Lleida | 143 | — | 8 | — | — | — | — | 1 | 15 | 1 |
| Tarragona | 249 | — | 4 | 1 | — | — | — | 1 | 6 | 2 |
| **COM. VALENCIANA** | **549** | **2** | **40** | **8** | **1** | **1** | **3** | **8** | **1** | **3** |
| Alicante | 157 | 1 | 16 | 7 | 1 | — | 2 | 2 | — | — |
| Castellón | 136 | — | 4 | — | — | — | — | 1 | — | — |
| Valencia | 256 | 1 | 20 | 1 | — | 1 | 1 | 5 | 1 | 3 |
| **EXTREMADURA** | **116** | **—** | **1** | **—** | **—** | **—** | **—** | **—** | **—** | **—** |
| Badajoz | 66 | — | — | — | — | — | — | — | — | — |
| Cáceres | 50 | — | 1 | — | — | — | — | — | — | — |
| **GALICIA** | **74** | **1** | **3** | **5** | **—** | **—** | **—** | **1** | **—** | **2** |
| A Coruña | 27 | — | 2 | 2 | — | — | — | 1 | — | — |
| Lugo | 19 | — | — | 3 | — | — | — | — | — | — |
| Ourense | 5 | — | — | — | — | — | — | — | — | — |
| Pontevedra | 23 | 1 | 1 | — | — | — | — | — | — | 2 |
| **MADRID** | **2.323** | **22** | **30** | **36** | **10** | **17** | **3** | **9** | **9** | **9** |
| **MURCIA** | **72** | **—** | **5** | **2** | **1** | **—** | **—** | **—** | **—** | **—** |
| **NAVARRA** | **56** | **—** | **4** | **—** | **—** | **—** | **—** | **3** | **—** | **1** |
| **PAÍS VASCO** | **130** | **6** | **3** | **2** | **1** | **1** | **—** | **2** | **1** | **2** |
| Álava | 30 | 1 | 1 | — | — | — | — | 1 | 1 | — |
| Guipúzcoa | 40 | — | 1 | 1 | — | — | — | — | — | — |
| Vizcaya | 60 | 5 | 1 | 1 | 1 | 1 | — | 1 | — | 2 |
| **LA RIOJA** | **107** | **—** | **3** | **—** | **1** | **—** | **—** | **1** | **—** | **—** |
| **CEUTA** | **114** | **—** | **—** | **—** | **—** | **2** | **—** | **—** | **—** | **—** |
| **MELILLA** | **314** | **—** | **—** | **—** | **—** | **—** | **—** | **—** | **1** | **—** |
| **Embajada, Consulado o Juzgado** | **3** | **—** | **—** | **—** | **1** | **—** | **—** | **—** | **—** | **—** |
| **TOTAL** | **9.991** | **35** | **186** | **95** | **22** | **24** | **11** | **39** | **424** | **43** |

**TABLA XII.14**

**CONCESIONES DE NACIONALIDAD ESPAÑOLA SEGÚN COMUNIDAD AUTÓNOMA Y PROVINCIA POR CONTINENTE Y NACIONALIDAD**
**2004**

| COMUNIDAD AUTÓNOMA / PROVINCIA | Guinea | Guinea Bissau | Guinea Ecuatorial | Malí | Marruecos | Mauritania | Nigeria | Senegal | Túnez | Otros África |
|---|---|---|---|---|---|---|---|---|---|---|
| **TOTAL** | **25** | **34** | **479** | **10** | **8.036** | **38** | **121** | **268** | **23** | **78** |
| **ANDALUCÍA** | **2** | **12** | **20** | **—** | **916** | **3** | **9** | **37** | **4** | **13** |
| Almería | — | 11 | 8 | — | 147 | — | 1 | 15 | — | 2 |
| Cádiz | 1 | — | — | — | 93 | 1 | — | 1 | — | 3 |
| Córdoba | — | — | 1 | — | 31 | 1 | — | 1 | — | — |
| Granada | — | — | 2 | — | 70 | 1 | 1 | 8 | 1 | 2 |
| Huelva | — | — | — | — | 51 | — | — | — | — | 1 |
| Jaén | — | — | — | — | 37 | — | — | 1 | — | — |
| Málaga | 1 | — | 7 | — | 408 | — | 7 | 5 | 3 | 4 |
| Sevilla | — | 1 | 2 | — | 79 | — | — | 6 | — | 1 |
| **ARAGÓN** | **—** | **1** | **21** | **1** | **63** | **—** | **3** | **15** | **1** | **4** |
| Huesca | — | — | 1 | — | 8 | — | 2 | 4 | — | 1 |
| Teruel | — | — | — | — | 8 | — | — | — | — | — |
| Zaragoza | — | 1 | 20 | 1 | 47 | — | 1 | 11 | 1 | 3 |
| **ASTURIAS** | **—** | **—** | **3** | **—** | **11** | **—** | **1** | **4** | **—** | **—** |
| **BALEARES** | **1** | **—** | **13** | **—** | **305** | **—** | **2** | **5** | **1** | **5** |
| **CANARIAS** | **3** | **12** | **24** | **—** | **304** | **20** | **3** | **34** | **3** | **13** |
| Las Palmas | 2 | 11 | 21 | — | 264 | 19 | 1 | 19 | 2 | 7 |
| Sta. Cruz de Tenerife | 1 | 1 | 3 | — | 40 | 1 | 2 | 15 | 1 | 6 |
| **CANTABRIA** | **—** | **—** | **3** | **—** | **9** | **—** | **—** | **6** | **—** | **4** |
| **CASTILLA - LA MANCHA** | **—** | **1** | **8** | **1** | **240** | **1** | **2** | **2** | **—** | **2** |
| Albacete | — | — | 2 | — | 16 | — | 1 | 1 | — | — |
| Ciudad Real | — | — | — | — | 26 | 1 | — | — | — | — |
| Cuenca | — | — | 1 | — | 11 | — | — | — | — | — |
| Guadalajara | — | — | 1 | — | 69 | — | 1 | — | — | 2 |
| Toledo | — | 1 | 4 | 1 | 118 | — | — | 1 | — | — |
| **CASTILLA Y LEÓN** | **—** | **1** | **11** | **—** | **82** | **—** | **—** | **15** | **—** | **2** |
| Ávila | — | — | — | — | 1 | — | — | — | — | — |
| Burgos | — | — | — | — | 21 | — | — | 7 | — | 1 |
| León | — | — | — | — | 6 | — | — | 4 | — | 1 |
| Palencia | — | — | 2 | — | 1 | — | — | 1 | — | — |
| Salamanca | — | — | 1 | — | 12 | — | — | 2 | — | — |
| Segovia | — | — | — | — | 24 | — | — | — | — | — |
| Soria | — | 1 | — | — | 9 | — | — | — | — | — |
| Valladolid | — | — | 8 | — | 6 | — | — | 1 | — | — |
| Zamora | — | — | — | — | 2 | — | — | — | — | — |
| **CATALUÑA** | **13** | **2** | **73** | **6** | **3.066** | **8** | **9** | **53** | **2** | **8** |
| Barcelona | 7 | 2 | 60 | 3 | 2.187 | — | 9 | 31 | 2 | 5 |
| Girona | 1 | — | 3 | 2 | 556 | 8 | — | 10 | — | 1 |
| Lleida | 5 | — | 4 | 1 | 101 | — | — | 6 | — | 1 |
| Tarragona | — | — | 6 | — | 222 | — | — | 6 | — | 1 |
| **COM. VALENCIANA** | **—** | **1** | **52** | **—** | **380** | **2** | **3** | **41** | **3** | **—** |
| Alicante | — | — | 7 | — | 103 | 1 | 1 | 15 | 1 | — |
| Castellón | — | — | 4 | — | 126 | — | — | 1 | — | — |
| Valencia | — | 1 | 41 | — | 151 | 1 | 2 | 25 | 2 | — |
| **EXTREMADURA** | **—** | **—** | **1** | **—** | **112** | **—** | **—** | **2** | **—** | **—** |
| Badajoz | — | — | 1 | — | 64 | — | — | 1 | — | — |
| Cáceres | — | — | — | — | 48 | — | — | 1 | — | — |
| **GALICIA** | **—** | **—** | **5** | **—** | **39** | **—** | **1** | **13** | **1** | **3** |
| A Coruña | — | — | 2 | — | 12 | — | — | 6 | 1 | 1 |
| Lugo | — | — | 3 | — | 12 | — | 1 | — | — | — |
| Ourense | — | — | — | — | 4 | — | — | 1 | — | — |
| Pontevedra | — | — | — | — | 11 | — | — | 6 | — | 2 |
| **MADRID** | **5** | **4** | **220** | **1** | **1.815** | **3** | **84** | **21** | **6** | **19** |
| **MURCIA** | **—** | **—** | **—** | **—** | **61** | **—** | **—** | **3** | **—** | **—** |
| **NAVARRA** | **1** | **—** | **3** | **—** | **31** | **1** | **2** | **10** | **—** | **—** |
| **PAÍS VASCO** | **—** | **—** | **15** | **1** | **81** | **—** | **2** | **7** | **2** | **4** |
| Álava | — | — | 3 | — | 22 | — | 1 | — | — | — |
| Guipúzcoa | — | — | 2 | — | 30 | — | 1 | 1 | 2 | 2 |
| Vizcaya | — | — | 10 | 1 | 29 | — | — | 6 | — | 2 |
| **LA RIOJA** | **—** | **—** | **7** | **—** | **94** | **—** | **—** | **—** | **—** | **1** |
| **CEUTA** | **—** | **—** | **—** | **—** | **112** | **—** | **—** | **—** | **—** | **—** |
| **MELILLA** | **—** | **—** | **—** | **—** | **313** | **—** | **—** | **—** | **—** | **—** |
| **Embajada, Consulado o Juzgado** | **—** | **—** | **—** | **—** | **2** | **—** | **—** | **—** | **—** | **—** |
| **TOTAL** | **25** | **34** | **479** | **10** | **8.036** | **38** | **121** | **268** | **23** | **78** |

**TABLA XII.14**

**CONCESIONES DE NACIONALIDAD ESPAÑOLA SEGÚN COMUNIDAD AUTÓNOMA Y PROVINCIA POR CONTINENTE Y NACIONALIDAD**
**2004**

| COMUNIDAD AUTÓNOMA / PROVINCIA | IBERO-AMÉRICA | Argentina | Bolivia | Brasil | Colombia | Costa Rica | Cuba | Chile | Ecuador | El Salvador |
|---|---|---|---|---|---|---|---|---|---|---|
| **TOTAL** | **24.264** | **1.746** | **218** | **683** | **4.194** | **36** | **1.889** | **484** | **6.370** | **98** |
| **ANDALUCÍA** | **1.177** | **198** | **7** | **62** | **202** | **4** | **123** | **27** | **221** | **9** |
| Almería | 144 | 31 | — | 4 | 16 | — | 7 | 3 | 53 | — |
| Cádiz | 90 | 16 | — | 9 | 19 | — | 12 | 1 | 10 | — |
| Córdoba | 92 | 9 | — | 1 | 23 | — | 15 | — | 26 | 1 |
| Granada | 97 | 12 | — | 13 | 16 | 1 | 10 | 5 | 18 | 3 |
| Huelva | 31 | 1 | — | 5 | 7 | — | 3 | — | 4 | — |
| Jaén | 62 | 2 | 1 | 1 | 11 | — | 4 | — | 26 | — |
| Málaga | 352 | 100 | 2 | 18 | 61 | 2 | 51 | 16 | 24 | 2 |
| Sevilla | 309 | 27 | 4 | 11 | 49 | 1 | 21 | 2 | 60 | 3 |
| **ARAGÓN** | **383** | **19** | **1** | **10** | **49** | **1** | **15** | **4** | **154** | **2** |
| Huesca | 65 | 11 | — | 2 | 8 | — | 2 | 1 | 19 | — |
| Teruel | 24 | 1 | — | — | 5 | — | 3 | — | 4 | 1 |
| Zaragoza | 294 | 7 | 1 | 8 | 36 | 1 | 10 | 3 | 131 | 1 |
| **ASTURIAS** | **431** | **56** | **—** | **7** | **48** | **—** | **59** | **7** | **130** | **—** |
| **BALEARES** | **697** | **118** | **3** | **31** | **129** | **1** | **80** | **36** | **110** | **1** |
| **CANARIAS** | **1.361** | **98** | **8** | **19** | **190** | **—** | **486** | **29** | **115** | **2** |
| Las Palmas | 695 | 55 | 2 | 11 | 126 | — | 244 | 18 | 83 | 1 |
| Sta. Cruz de Tenerife | 666 | 43 | 6 | 8 | 64 | — | 242 | 11 | 32 | 1 |
| **CANTABRIA** | **348** | **21** | **—** | **9** | **93** | **2** | **25** | **2** | **72** | **1** |
| **CASTILLA - LA MANCHA** | **415** | **36** | **1** | **8** | **96** | **—** | **28** | **7** | **121** | **1** |
| Albacete | 74 | 6 | — | 2 | 16 | — | 8 | — | 21 | — |
| Ciudad Real | 54 | 7 | — | 1 | 17 | — | 4 | — | 16 | — |
| Cuenca | 36 | 1 | — | 1 | 8 | — | 3 | 1 | 13 | — |
| Guadalajara | 103 | 7 | 1 | 1 | 21 | — | 3 | — | 30 | 1 |
| Toledo | 148 | 15 | — | 3 | 34 | — | 10 | 6 | 41 | — |
| **CASTILLA Y LEÓN** | **768** | **39** | **11** | **32** | **200** | **2** | **68** | **6** | **171** | **7** |
| Ávila | 27 | 1 | 2 | — | 6 | — | 4 | — | 3 | 2 |
| Burgos | 163 | 5 | 2 | 7 | 39 | 1 | 7 | — | 61 | 5 |
| León | 142 | 11 | — | 10 | 56 | — | 13 | 2 | 14 | — |
| Palencia | 34 | 1 | 1 | — | 20 | — | 3 | — | 1 | — |
| Salamanca | 68 | 6 | 3 | 5 | 20 | — | 5 | 3 | 4 | — |
| Segovia | 81 | 2 | 1 | 2 | 22 | — | 2 | — | 25 | — |
| Soria | 68 | 4 | — | — | 3 | — | 5 | — | 36 | — |
| Valladolid | 168 | 8 | 2 | 7 | 31 | 1 | 27 | — | 26 | — |
| Zamora | 17 | 1 | — | 1 | 3 | — | 2 | 1 | 1 | — |
| **CATALUÑA** | **5.576** | **370** | **73** | **162** | **797** | **5** | **253** | **170** | **1.204** | **48** |
| Barcelona | 4.945 | 302 | 69 | 139 | 656 | 4 | 201 | 142 | 1.115 | 45 |
| Girona | 275 | 37 | 1 | 8 | 47 | — | 21 | 12 | 38 | 2 |
| Lleida | 121 | 5 | 3 | 5 | 35 | — | 9 | 5 | 13 | 1 |
| Tarragona | 235 | 26 | — | 10 | 59 | 1 | 22 | 11 | 38 | — |
| **COM. VALENCIANA** | **1.376** | **147** | **12** | **62** | **299** | **2** | **153** | **38** | **362** | **4** |
| Alicante | 512 | 80 | 4 | 18 | 120 | 1 | 61 | 22 | 91 | 1 |
| Castellón | 149 | 4 | — | 16 | 44 | — | 14 | 4 | 9 | 1 |
| Valencia | 715 | 63 | 8 | 28 | 135 | 1 | 78 | 12 | 262 | 2 |
| **EXTREMADURA** | **88** | **8** | **1** | **5** | **21** | **1** | **8** | **1** | **12** | **—** |
| Badajoz | 45 | 4 | 1 | 5 | 11 | 1 | 4 | — | 5 | — |
| Cáceres | 43 | 4 | — | — | 10 | — | 4 | 1 | 7 | — |
| **GALICIA** | **731** | **135** | **3** | **51** | **149** | **2** | **122** | **10** | **25** | **1** |
| A Coruña | 302 | 58 | 1 | 21 | 58 | 2 | 56 | 5 | 10 | 1 |
| Lugo | 94 | 17 | 1 | 3 | 18 | — | 16 | 1 | 2 | — |
| Ourense | 84 | 14 | — | 7 | 18 | — | 13 | — | 2 | — |
| Pontevedra | 251 | 46 | 1 | 20 | 55 | — | 37 | 4 | 11 | — |
| **MADRID** | **8.962** | **415** | **85** | **134** | **1.474** | **12** | **356** | **117** | **2.867** | **20** |
| **MURCIA** | **233** | **10** | **2** | **—** | **22** | **1** | **17** | **4** | **149** | **—** |
| **NAVARRA** | **981** | **26** | **3** | **25** | **190** | **2** | **14** | **10** | **556** | **1** |
| **PAÍS VASCO** | **621** | **38** | **5** | **62** | **204** | **1** | **71** | **11** | **82** | **1** |
| Álava | 131 | 5 | 2 | 28 | 36 | — | 10 | 3 | 16 | — |
| Guipúzcoa | 112 | 11 | — | 7 | 20 | — | 20 | 2 | 15 | — |
| Vizcaya | 378 | 22 | 3 | 27 | 148 | 1 | 41 | 6 | 51 | 1 |
| **LA RIOJA** | **109** | **10** | **3** | **4** | **31** | **—** | **9** | **5** | **19** | **—** |
| **CEUTA** | **2** | **1** | **—** | **—** | **—** | **—** | **—** | **—** | **—** | **—** |
| **MELILLA** | **3** | **—** | **—** | **—** | **—** | **—** | **2** | **—** | **—** | **—** |
| **Embajada, Consulado o Juzgado** | **2** | **1** | **—** | **—** | **—** | **—** | **—** | **—** | **—** | **—** |
| **TOTAL** | **24.264** | **1.746** | **218** | **683** | **4.194** | **36** | **1.889** | **484** | **6.370** | **98** |

**TABLA XII.14**

**CONCESIONES DE NACIONALIDAD ESPAÑOLA SEGÚN COMUNIDAD AUTÓNOMA Y PROVINCIA POR CONTINENTE Y NACIONALIDAD**
**2004**

| COMUNIDAD AUTÓNOMA / PROVINCIA | Honduras | Méjico | Nicaragua | Panamá | Paraguay | Perú | Rep. Dominicana | Uruguay | Venezuela | Otros Ibero-américa |
|---|---|---|---|---|---|---|---|---|---|---|
| **TOTAL** | **131** | **451** | **40** | **51** | **42** | **3.958** | **2.834** | **327** | **703** | **9** |
| **ANDALUCÍA** | **4** | **37** | **4** | **2** | **2** | **154** | **72** | **15** | **34** | **—** |
| Almería | — | 1 | — | 1 | — | 11 | 16 | — | 1 | — |
| Cádiz | — | 7 | — | — | — | 8 | 5 | 1 | 2 | — |
| Córdoba | — | 4 | — | — | — | 6 | 5 | — | 2 | — |
| Granada | 1 | 6 | — | — | — | 4 | 6 | 1 | 1 | — |
| Huelva | 2 | — | — | — | — | 5 | 2 | — | 2 | — |
| Jaén | — | 3 | — | — | — | 1 | 11 | — | 2 | — |
| Málaga | — | 6 | 2 | 1 | 1 | 23 | 14 | 9 | 20 | — |
| Sevilla | 1 | 10 | 2 | — | 1 | 96 | 13 | 4 | 4 | — |
| **ARAGÓN** | **3** | **11** | **1** | **5** | **—** | **36** | **53** | **4** | **15** | **—** |
| Huesca | — | 1 | — | — | — | 3 | 17 | — | 1 | — |
| Teruel | — | 2 | — | — | — | — | 7 | — | 1 | — |
| Zaragoza | 3 | 8 | 1 | 5 | — | 33 | 29 | 4 | 13 | — |
| **ASTURIAS** | **1** | **11** | **2** | **1** | **—** | **9** | **74** | **4** | **22** | **—** |
| **BALEARES** | **4** | **6** | **—** | **—** | **—** | **88** | **59** | **27** | **3** | **1** |
| **CANARIAS** | **7** | **13** | **2** | **1** | **1** | **78** | **85** | **28** | **199** | **—** |
| Las Palmas | 6 | 6 | 2 | — | 1 | 43 | 61 | 17 | 19 | — |
| Sta. Cruz de Tenerife | 1 | 7 | — | 1 | — | 35 | 24 | 11 | 180 | — |
| **CANTABRIA** | **4** | **6** | **—** | **1** | **3** | **55** | **43** | **1** | **10** | **—** |
| **CASTILLA - LA MANCHA** | **1** | **14** | **1** | **—** | **—** | **44** | **46** | **6** | **5** | **—** |
| Albacete | — | 2 | — | — | — | 6 | 9 | 2 | 2 | — |
| Ciudad Real | — | 2 | — | — | — | — | 4 | 2 | 1 | — |
| Cuenca | — | 2 | 1 | — | — | 2 | 4 | — | — | — |
| Guadalajara | 1 | 6 | — | — | — | 18 | 12 | — | 2 | — |
| Toledo | — | 2 | — | — | — | 18 | 17 | 2 | — | — |
| **CASTILLA Y LEÓN** | **10** | **14** | **—** | **1** | **3** | **59** | **128** | **5** | **11** | **1** |
| Ávila | 1 | — | — | — | — | 4 | 2 | 1 | 1 | — |
| Burgos | 4 | 1 | — | — | 2 | 11 | 16 | 1 | 1 | — |
| León | 1 | — | — | — | — | 5 | 27 | 1 | 2 | — |
| Palencia | — | 1 | — | — | — | 5 | 2 | — | — | — |
| Salamanca | — | 6 | — | — | — | 14 | 1 | — | — | 1 |
| Segovia | 4 | 1 | — | — | — | 10 | 11 | 1 | — | — |
| Soria | — | — | — | — | — | 1 | 17 | 1 | 1 | — |
| Valladolid | — | 4 | — | 1 | 1 | 9 | 45 | — | 6 | — |
| Zamora | — | 1 | — | — | — | — | 7 | — | — | — |
| **CATALUÑA** | **62** | **108** | **9** | **6** | **10** | **1.376** | **714** | **103** | **104** | **2** |
| Barcelona | 31 | 100 | 7 | 5 | 8 | 1.317 | 621 | 87 | 94 | 2 |
| Girona | 30 | 3 | 2 | — | — | 29 | 33 | 7 | 5 | — |
| Lleida | — | 1 | — | — | — | 14 | 25 | 3 | 2 | — |
| Tarragona | 1 | 4 | — | 1 | 2 | 16 | 35 | 6 | 3 | — |
| **COM. VALENCIANA** | **2** | **23** | **3** | **5** | **5** | **124** | **71** | **32** | **32** | **—** |
| Alicante | — | 7 | — | 3 | 4 | 43 | 32 | 15 | 10 | — |
| Castellón | — | 4 | — | — | — | 37 | 6 | 3 | 7 | — |
| Valencia | 2 | 12 | 3 | 2 | 1 | 44 | 33 | 14 | 15 | — |
| **EXTREMADURA** | **2** | **3** | **—** | **2** | **—** | **8** | **15** | **—** | **1** | **—** |
| Badajoz | — | 1 | — | 2 | — | 3 | 7 | — | 1 | — |
| Cáceres | 2 | 2 | — | — | — | 5 | 8 | — | — | — |
| **GALICIA** | **—** | **6** | **—** | **6** | **1** | **46** | **62** | **42** | **70** | **—** |
| A Coruña | — | 1 | — | 2 | 1 | 11 | 22 | 24 | 29 | — |
| Lugo | — | 1 | — | — | — | 4 | 22 | 2 | 7 | — |
| Ourense | — | 1 | — | 2 | — | 3 | 10 | — | 14 | — |
| Pontevedra | — | 3 | — | 2 | — | 28 | 8 | 16 | 20 | — |
| **MADRID** | **27** | **164** | **9** | **16** | **16** | **1.770** | **1.277** | **49** | **149** | **5** |
| **MURCIA** | **—** | **5** | **4** | **—** | **—** | **8** | **7** | **2** | **2** | **—** |
| **NAVARRA** | **—** | **6** | **—** | **2** | **—** | **56** | **79** | **5** | **6** | **—** |
| **PAÍS VASCO** | **3** | **19** | **5** | **3** | **1** | **41** | **39** | **2** | **33** | **—** |
| Álava | — | 2 | 2 | 1 | — | 9 | 8 | — | 9 | — |
| Guipúzcoa | 1 | — | 3 | 1 | — | 10 | 16 | 1 | 5 | — |
| Vizcaya | 2 | 17 | — | 1 | 1 | 22 | 15 | 1 | 19 | — |
| **LA RIOJA** | **1** | **3** | **—** | **—** | **—** | **6** | **10** | **2** | **6** | **—** |
| **CEUTA** | **—** | **1** | **—** | **—** | **—** | **—** | **—** | **—** | **—** | **—** |
| **MELILLA** | **—** | **—** | **—** | **—** | **—** | **—** | **—** | **—** | **1** | **—** |
| **Embajada, Consulado o Juzgado** | **—** | **1** | **—** | **—** | **—** | **—** | **—** | **—** | **—** | **—** |
| **TOTAL** | **131** | **451** | **40** | **51** | **42** | **3.958** | **2.834** | **327** | **703** | **9** |

**TABLA XII.14**

**CONCESIONES DE NACIONALIDAD ESPAÑOLA SEGÚN COMUNIDAD AUTÓNOMA Y PROVINCIA POR CONTINENTE Y NACIONALIDAD**
**2004**

| COMUNIDAD AUTÓNOMA / PROVINCIA | AMÉRICA DEL NORTE | Canadá | Estados Unidos | ASIA | Armenia | Bangla-desh | Corea del Sur | China | Filipinas | Georgia | India | Irak |
|---|---|---|---|---|---|---|---|---|---|---|---|---|
| **TOTAL** | **122** | **9** | **113** | **2.061** | **13** | **29** | **84** | **318** | **800** | **11** | **295** | **25** |
| **ANDALUCÍA** | **11** | **3** | **8** | **209** | **6** | **—** | **1** | **33** | **39** | **—** | **47** | **5** |
| Almería | — | — | — | 4 | — | — | — | 2 | — | — | — | — |
| Cádiz | 2 | — | 2 | 17 | 1 | — | — | 3 | 1 | — | 11 | — |
| Córdoba | — | — | — | 15 | 4 | — | — | 3 | — | — | 3 | — |
| Granada | — | — | — | 10 | — | — | — | — | 1 | — | — | 1 |
| Huelva | — | — | — | 3 | — | — | 1 | 2 | — | — | — | — |
| Jaén | — | — | — | 23 | — | — | — | 1 | 1 | — | 1 | — |
| Málaga | 5 | 2 | 3 | 119 | — | — | — | 15 | 33 | — | 28 | 4 |
| Sevilla | 4 | 1 | 3 | 18 | 1 | — | — | 7 | 3 | — | 4 | — |
| **ARAGÓN** | **2** | **—** | **2** | **21** | **—** | **—** | **6** | **7** | **—** | **1** | **—** | **—** |
| Huesca | — | — | — | 7 | — | — | 4 | 2 | — | — | — | — |
| Teruel | — | — | — | 1 | — | — | — | 1 | — | — | — | — |
| Zaragoza | 2 | — | 2 | 13 | — | — | 2 | 4 | — | 1 | — | — |
| **ASTURIAS** | **1** | **—** | **1** | **8** | **—** | **—** | **—** | **1** | **2** | **—** | **—** | **1** |
| **BALEARES** | **6** | **—** | **6** | **83** | **—** | **—** | **—** | **12** | **47** | **—** | **10** | **—** |
| **CANARIAS** | **6** | **—** | **6** | **250** | **—** | **—** | **33** | **12** | **21** | **—** | **166** | **2** |
| Las Palmas | 2 | — | 2 | 134 | — | — | 33 | 7 | 9 | — | 73 | 2 |
| Sta. Cruz de Tenerife | 4 | — | 4 | 116 | — | — | — | 5 | 12 | — | 93 | — |
| **CANTABRIA** | **—** | **—** | **—** | **8** | **—** | **—** | **1** | **1** | **3** | **—** | **—** | **—** |
| **CASTILLA - LA MANCHA** | **3** | **—** | **3** | **30** | **1** | **—** | **—** | **2** | **5** | **—** | **—** | **1** |
| Albacete | — | — | — | 1 | — | — | — | — | — | — | — | — |
| Ciudad Real | — | — | — | 2 | 1 | — | — | — | — | — | — | — |
| Cuenca | — | — | — | — | — | — | — | — | — | — | — | — |
| Guadalajara | 3 | — | 3 | 3 | — | — | — | — | — | — | — | 1 |
| Toledo | — | — | — | 24 | — | — | — | 2 | 5 | — | — | — |
| **CASTILLA Y LEÓN** | **2** | **—** | **2** | **34** | **1** | **—** | **2** | **2** | **4** | **—** | **—** | **—** |
| Ávila | 1 | — | 1 | 1 | — | — | — | — | — | — | — | — |
| Burgos | — | — | — | 4 | — | — | — | — | 2 | — | — | — |
| León | — | — | — | 13 | — | — | — | — | 1 | — | — | — |
| Palencia | — | — | — | 2 | 1 | — | — | — | — | — | — | — |
| Salamanca | — | — | — | 7 | — | — | — | — | 1 | — | — | — |
| Segovia | — | — | — | 1 | — | — | 1 | — | — | — | — | — |
| Soria | — | — | — | 2 | — | — | — | 1 | — | — | — | — |
| Valladolid | 1 | — | 1 | 3 | — | — | — | 1 | — | — | — | — |
| Zamora | — | — | — | 1 | — | — | 1 | — | — | — | — | — |
| **CATALUÑA** | **23** | **2** | **21** | **610** | **2** | **14** | **15** | **73** | **331** | **5** | **31** | **2** |
| Barcelona | 22 | 2 | 20 | 546 | 2 | 13 | 13 | 54 | 304 | 4 | 28 | 1 |
| Girona | 1 | — | 1 | 43 | — | 1 | — | 12 | 24 | 1 | 3 | — |
| Lleida | — | — | — | 2 | — | — | — | — | — | — | — | — |
| Tarragona | — | — | — | 19 | — | — | 2 | 7 | 3 | — | — | 1 |
| **COM. VALENCIANA** | **8** | **1** | **7** | **103** | **1** | **—** | **3** | **37** | **10** | **2** | **3** | **—** |
| Alicante | 3 | 1 | 2 | 37 | — | — | 1 | 17 | 8 | — | — | — |
| Castellón | 1 | — | 1 | 11 | — | — | 1 | 3 | — | — | — | — |
| Valencia | 4 | — | 4 | 55 | 1 | — | 1 | 17 | 2 | 2 | 3 | — |
| **EXTREMADURA** | **1** | **—** | **1** | **2** | **—** | **—** | **—** | **1** | **—** | **—** | **—** | **—** |
| Badajoz | — | — | — | 2 | — | — | — | 1 | — | — | — | — |
| Cáceres | 1 | — | 1 | — | — | — | — | — | — | — | — | — |
| **GALICIA** | **5** | **—** | **5** | **11** | **—** | **—** | **1** | **3** | **3** | **—** | **1** | **—** |
| A Coruña | 4 | — | 4 | 2 | — | — | — | — | — | — | 1 | — |
| Lugo | 1 | — | 1 | 3 | — | — | — | 1 | 1 | — | — | — |
| Ourense | — | — | — | 3 | — | — | — | — | 2 | — | — | — |
| Pontevedra | — | — | — | 3 | — | — | 1 | 2 | — | — | — | — |
| **MADRID** | **49** | **3** | **46** | **624** | **2** | **14** | **19** | **119** | **310** | **3** | **29** | **14** |
| **MURCIA** | **—** | **—** | **—** | **5** | **—** | **—** | **—** | **1** | **2** | **—** | **—** | **—** |
| **NAVARRA** | **—** | **—** | **—** | **9** | **—** | **1** | **—** | **2** | **3** | **—** | **1** | **—** |
| **PAÍS VASCO** | **3** | **—** | **3** | **39** | **—** | **—** | **3** | **7** | **20** | **—** | **2** | **—** |
| Álava | — | — | — | 3 | — | — | — | 1 | — | — | — | — |
| Guipúzcoa | — | — | — | 5 | — | — | — | 2 | — | — | 1 | — |
| Vizcaya | 3 | — | 3 | 31 | — | — | 3 | 4 | 20 | — | 1 | — |
| **LA RIOJA** | **2** | **—** | **2** | **8** | **—** | **—** | **—** | **3** | **—** | **—** | **—** | **—** |
| **CEUTA** | **—** | **—** | **—** | **6** | **—** | **—** | **—** | **2** | **—** | **—** | **4** | **—** |
| **MELILLA** | **—** | **—** | **—** | **1** | **—** | **—** | **—** | **—** | **—** | **—** | **1** | **—** |
| **Embajada, Consulado o Juzgado** | **—** | **—** | **—** | **—** | **—** | **—** | **—** | **—** | **—** | **—** | **—** | **—** |
| **TOTAL** | **122** | **9** | **113** | **2.061** | **13** | **29** | **84** | **318** | **800** | **11** | **295** | **25** |

**TABLA XII.14**

**CONCESIONES DE NACIONALIDAD ESPAÑOLA SEGÚN COMUNIDAD AUTÓNOMA Y PROVINCIA POR CONTINENTE Y NACIONALIDAD**
**2004**

| COMUNIDAD AUTÓNOMA / PROVINCIA | Irán | Israel | Jordania | Líbano | Pakistán | Siria | Tailandia | Taiwán | Otros Asia | OCEANÍA | No consta | TOTAL |
|---|---|---|---|---|---|---|---|---|---|---|---|---|
| **TOTAL** | **88** | **19** | **41** | **60** | **153** | **64** | **10** | **13** | **38** | **7** | **32** | **38.335** |
| **ANDALUCÍA** | **9** | **4** | **4** | **16** | **30** | **9** | **—** | **1** | **5** | **—** | **1** | **2.626** |
| Almería | — | — | — | 1 | 1 | — | — | — | — | — | — | 346 |
| Cádiz | — | — | — | 1 | — | — | — | — | — | — | — | 225 |
| Córdoba | — | — | — | — | 4 | — | — | — | 1 | — | — | 153 |
| Granada | 2 | — | 1 | — | 1 | 4 | — | — | — | — | — | 202 |
| Huelva | — | — | — | — | — | — | — | — | — | — | — | 111 |
| Jaén | — | — | — | — | 19 | — | — | — | 1 | — | — | 125 |
| Málaga | 7 | 4 | 2 | 13 | 5 | 4 | — | 1 | 3 | — | 1 | 992 |
| Sevilla | — | — | 1 | 1 | — | 1 | — | — | — | — | — | 472 |
| **ARAGÓN** | **1** | **—** | **4** | **—** | **—** | **—** | **2** | **—** | **—** | **—** | **—** | **600** |
| Huesca | — | — | — | — | — | — | 1 | — | — | — | — | 105 |
| Teruel | — | — | — | — | — | — | — | — | — | — | — | 40 |
| Zaragoza | 1 | — | 4 | — | — | — | 1 | — | — | — | — | 455 |
| **ASTURIAS** | **—** | **—** | **2** | **—** | **—** | **—** | **2** | **—** | **—** | **—** | **1** | **522** |
| **BALEARES** | **11** | **2** | **—** | **1** | **—** | **—** | **—** | **—** | **—** | **—** | **2** | **1.212** |
| **CANARIAS** | **2** | **—** | **3** | **5** | **—** | **2** | **—** | **—** | **4** | **—** | **4** | **2.131** |
| Las Palmas | 1 | — | 2 | 2 | — | 2 | — | — | 3 | — | 4 | 1.224 |
| Sta. Cruz de Tenerife | 1 | — | 1 | 3 | — | — | — | — | 1 | — | — | 907 |
| **CANTABRIA** | **—** | **—** | **1** | **—** | **—** | **—** | **—** | **—** | **2** | **—** | **1** | **398** |
| **CASTILLA - LA MANCHA** | **—** | **—** | **—** | **—** | **16** | **4** | **1** | **—** | **—** | **—** | **1** | **746** |
| Albacete | — | — | — | — | — | 1 | — | — | — | — | 1 | 98 |
| Ciudad Real | — | — | — | — | — | 1 | — | — | — | — | — | 86 |
| Cuenca | — | — | — | — | — | — | — | — | — | — | — | 50 |
| Guadalajara | — | — | — | — | — | 1 | 1 | — | — | — | — | 202 |
| Toledo | — | — | — | — | 16 | 1 | — | — | — | — | — | 310 |
| **CASTILLA Y LEÓN** | **6** | **—** | **1** | **3** | **13** | **—** | **1** | **—** | **1** | **—** | **—** | **1.093** |
| Ávila | 1 | — | — | — | — | — | — | — | — | — | — | 38 |
| Burgos | — | — | — | 1 | 1 | — | — | — | — | — | — | 209 |
| León | — | — | — | — | 11 | — | 1 | — | — | — | — | 256 |
| Palencia | — | — | — | — | 1 | — | — | — | — | — | — | 47 |
| Salamanca | 4 | — | 1 | — | — | — | — | — | 1 | — | — | 104 |
| Segovia | — | — | — | — | — | — | — | — | — | — | — | 115 |
| Soria | — | — | — | 1 | — | — | — | — | — | — | — | 91 |
| Valladolid | 1 | — | — | 1 | — | — | — | — | — | — | — | 203 |
| Zamora | — | — | — | — | — | — | — | — | — | — | — | 30 |
| **CATALUÑA** | **13** | **5** | **6** | **15** | **72** | **15** | **2** | **5** | **4** | **2** | **3** | **10.153** |
| Barcelona | 12 | 4 | 5 | 10 | 71 | 15 | 2 | 5 | 3 | 2 | 3 | 8.124 |
| Girona | — | — | — | 2 | — | — | — | — | — | — | — | 1.217 |
| Lleida | — | — | 1 | 1 | — | — | — | — | — | — | — | 276 |
| Tarragona | 1 | 1 | — | 2 | 1 | — | — | — | 1 | — | — | 536 |
| **COM. VALENCIANA** | **3** | **1** | **11** | **9** | **10** | **7** | **—** | **1** | **5** | **1** | **4** | **2.234** |
| Alicante | 1 | — | 6 | 1 | — | 1 | — | — | 2 | — | 2 | 789 |
| Castellón | 1 | — | 2 | 1 | — | 2 | — | — | 1 | — | — | 341 |
| Valencia | 1 | 1 | 3 | 7 | 10 | 4 | — | 1 | 2 | 1 | 2 | 1.104 |
| **EXTREMADURA** | **—** | **—** | **—** | **1** | **—** | **—** | **—** | **—** | **—** | **—** | **—** | **233** |
| Badajoz | — | — | — | 1 | — | — | — | — | — | — | — | 134 |
| Cáceres | — | — | — | — | — | — | — | — | — | — | — | 99 |
| **GALICIA** | **—** | **—** | **1** | **—** | **—** | **—** | **1** | **—** | **1** | **—** | **1** | **981** |
| A Coruña | — | — | 1 | — | — | — | — | — | — | — | 1 | 366 |
| Lugo | — | — | — | — | — | — | 1 | — | — | — | — | 145 |
| Ourense | — | — | — | — | — | — | — | — | 1 | — | — | 131 |
| Pontevedra | — | — | — | — | — | — | — | — | — | — | — | 339 |
| **MADRID** | **40** | **6** | **6** | **10** | **6** | **27** | **1** | **5** | **13** | **4** | **12** | **12.384** |
| **MURCIA** | **2** | **—** | **—** | **—** | **—** | **—** | **—** | **—** | **—** | **—** | **—** | **332** |
| **NAVARRA** | **—** | **—** | **1** | **—** | **1** | **—** | **—** | **—** | **—** | **—** | **—** | **1.115** |
| **PAÍS VASCO** | **1** | **1** | **1** | **—** | **—** | **—** | **—** | **1** | **3** | **—** | **—** | **885** |
| Álava | 1 | — | — | — | — | — | — | — | 1 | — | — | 174 |
| Guipúzcoa | — | — | 1 | — | — | — | — | — | 1 | — | — | 205 |
| Vizcaya | — | 1 | — | — | — | — | — | 1 | 1 | — | — | 506 |
| **LA RIOJA** | **—** | **—** | **—** | **—** | **5** | **—** | **—** | **—** | **—** | **—** | **—** | **239** |
| **CEUTA** | **—** | **—** | **—** | **—** | **—** | **—** | **—** | **—** | **—** | **—** | **2** | **125** |
| **MELILLA** | **—** | **—** | **—** | **—** | **—** | **—** | **—** | **—** | **—** | **—** | **—** | **320** |
| **Embajada, Consulado o Juzgado** | **—** | **—** | **—** | **—** | **—** | **—** | **—** | **—** | **—** | **—** | **—** | **6** |
| **TOTAL** | **88** | **19** | **41** | **60** | **153** | **64** | **10** | **13** | **38** | **7** | **32** | **38.335** |

# XIII. NACIDOS EN ESPAÑA DE MADRE Y/O PADRE EXTRANJERO

**TABLA XIII.1**

**NACIDOS EN ESPAÑA DE MADRE Y/O PADRE EXTRANJERO Y TOTAL DE NACIDOS EN ESPAÑA SEGÚN COMUNIDAD AUTÓNOMA Y PROVINCIA DE RESIDENCIA DE LA MADRE**
**2002/2001**

| COMUNIDAD AUTÓNOMA / PROVINCIA | 2002 | | | | | 2001 | | | | | VARIACIÓN 2002/2001 | | | |
|---|---|---|---|---|---|---|---|---|---|---|---|---|---|---|
| | NACIDOS DE MADRE Y/O PADRE EXTRANJERO | | TOTAL NACIDOS | | % NACIDOS DE MADRE Y/O PADRE EXTRANJERO S/TOTAL NACIDOS | NACIDOS DE MADRE Y/O PADRE EXTRANJERO | | TOTAL NACIDOS | | % NACIDOS DE MADRE Y/O PADRE EXTRANJERO S/TOTAL NACIDOS | NACIDOS DE MADRE Y/O PADRE EXTRANJERO | | TOTAL NACIDOS | |
| | Número | % | Número | % | | Número | % | Número | % | | Número | % | Número | % |
| **TOTAL** | **52.740** | **100,00** | **418.846** | **100,00** | **12,59** | **40.985** | **100,00** | **406.380** | **100,00** | **10,09** | **11.755** | **28,68** | **12.466** | **3,07** |
| **ANDALUCÍA** | **5.187** | **9,84** | **81.865** | **19,55** | **6,34** | **3.656** | **8,92** | **81.108** | **19,96** | **4,51** | **1.531** | **41,88** | **757** | **0,93** |
| Almería | 1.138 | 2,16 | 6.484 | 1,55 | 17,55 | 770 | 1,88 | 6.496 | 1,60 | 11,85 | 368 | 47,79 | –12 | –0,18 |
| Cádiz | 511 | 0,97 | 12.956 | 3,09 | 3,94 | 418 | 1,02 | 12.865 | 3,17 | 3,25 | 93 | 22,25 | 91 | 0,71 |
| Córdoba | 255 | 0,48 | 7.885 | 1,88 | 3,23 | 133 | 0,32 | 7.858 | 1,93 | 1,69 | 122 | 91,73 | 27 | 0,34 |
| Granada | 476 | 0,90 | 8.556 | 2,04 | 5,56 | 300 | 0,73 | 8.865 | 2,18 | 3,38 | 176 | 58,67 | –309 | –3,49 |
| Huelva | 225 | 0,43 | 5.008 | 1,20 | 4,49 | 120 | 0,29 | 4.927 | 1,21 | 2,44 | 105 | 87,50 | 81 | 1,64 |
| Jaén | 177 | 0,34 | 6.527 | 1,56 | 2,71 | 128 | 0,31 | 6.446 | 1,59 | 1,99 | 49 | 38,28 | 81 | 1,26 |
| Málaga | 1.759 | 3,34 | 14.664 | 3,50 | 12,00 | 1.315 | 3,21 | 14.255 | 3,51 | 9,22 | 444 | 33,76 | 409 | 2,87 |
| Sevilla | 646 | 1,22 | 19.785 | 4,72 | 3,27 | 472 | 1,15 | 19.396 | 4,77 | 2,43 | 174 | 36,86 | 389 | 2,01 |
| **ARAGÓN** | **1.245** | **2,36** | **10.363** | **2,47** | **12,01** | **897** | **2,19** | **10.347** | **2,55** | 8,67 | **348** | **38,80** | **16** | **0,15** |
| Huesca | 179 | 0,34 | 1.623 | 0,39 | 11,03 | 133 | 0,32 | 1.648 | 0,41 | 8,07 | 46 | 34,59 | –25 | –1,52 |
| Teruel | 88 | 0,17 | 909 | 0,22 | 9,68 | 63 | 0,15 | 1.003 | 0,25 | 6,28 | 25 | 39,68 | –94 | –9,37 |
| Zaragoza | 978 | 1,85 | 7.831 | 1,87 | 12,49 | 701 | 1,71 | 7.696 | 1,89 | 9,11 | 277 | 39,51 | 135 | 1,75 |
| **ASTURIAS** | **387** | **0,73** | **6.729** | **1,61** | **5,75** | **350** | **0,85** | **6.849** | **1,69** | **5,11** | **37** | **10,57** | **–120** | **–1,75** |
| **BALEARES** | **2.167** | **4,11** | **10.420** | **2,49** | **20,80** | **1.652** | **4,03** | **9.858** | **2,43** | **16,76** | **515** | **31,17** | **562** | **5,70** |
| **CANARIAS** | **2.778** | **5,27** | **19.461** | **4,65** | **14,27** | **2.336** | **5,70** | **19.262** | **4,74** | **12,13** | **442** | **18,92** | **199** | **1,03** |
| Las Palmas | 1.580 | 3,00 | 10.827 | 2,58 | 14,59 | 1.351 | 3,30 | 10.842 | 2,67 | 12,46 | 229 | 16,95 | –15 | –0,14 |
| Sta. Cruz de Tenerife | 1.198 | 2,27 | 8.634 | 2,06 | 13,88 | 985 | 2,40 | 8.420 | 2,07 | 11,70 | 213 | 21,62 | 214 | 2,54 |
| **CANTABRIA** | **304** | **0,58** | **4.560** | **1,09** | **6,67** | **231** | **0,56** | **4.280** | **1,05** | **5,40** | **73** | **31,60** | **280** | **6,54** |
| **CASTILLA - LA MANCHA** | **1.328** | **2,52** | **17.117** | **4,09** | **7,76** | **952** | **2,32** | **16.796** | **4,13** | **5,67** | **376** | **39,50** | **321** | **1,91** |
| Albacete | 239 | 0,45 | 3.694 | 0,88 | 6,47 | 160 | 0,39 | 3.637 | 0,89 | 4,40 | 79 | 49,38 | 57 | 1,57 |
| Ciudad Real | 249 | 0,47 | 4.386 | 1,05 | 5,68 | 165 | 0,40 | 4.460 | 1,10 | 3,70 | 84 | 50,91 | –74 | –1,66 |
| Cuenca | 140 | 0,27 | 1.673 | 0,40 | 8,37 | 78 | 0,19 | 1.629 | 0,40 | 4,79 | 62 | 79,49 | 44 | 2,70 |
| Guadalajara | 203 | 0,38 | 1.898 | 0,45 | 10,70 | 150 | 0,37 | 1.740 | 0,43 | 8,62 | 53 | 35,33 | 158 | 9,08 |
| Toledo | 497 | 0,94 | 5.466 | 1,31 | 9,09 | 399 | 0,97 | 5.330 | 1,31 | 7,49 | 98 | 24,56 | 136 | 2,55 |
| **CASTILLA Y LEÓN** | **1.261** | **2,39** | **18.100** | **4,32** | **6,97** | **851** | **2,08** | **17.579** | **4,33** | **4,84** | **410** | **48,18** | **521** | **2,96** |
| Ávila | 59 | 0,11 | 1.123 | 0,27 | 5,25 | 42 | 0,10 | 1.128 | 0,28 | 3,72 | 17 | 40,48 | –5 | –0,44 |
| Burgos | 228 | 0,43 | 2.797 | 0,67 | 8,15 | 152 | 0,37 | 2.671 | 0,66 | 5,69 | 76 | 50,00 | 126 | 4,72 |
| León | 206 | 0,39 | 3.182 | 0,76 | 6,47 | 165 | 0,40 | 3.188 | 0,78 | 5,18 | 41 | 24,85 | –6 | –0,19 |
| Palencia | 62 | 0,12 | 1.193 | 0,28 | 5,20 | 45 | 0,11 | 1.165 | 0,29 | 3,86 | 17 | 37,78 | 28 | 2,40 |
| Salamanca | 164 | 0,31 | 2.521 | 0,60 | 6,51 | 117 | 0,29 | 2.472 | 0,61 | 4,73 | 47 | 40,17 | 49 | 1,98 |
| Segovia | 163 | 0,31 | 1.256 | 0,30 | 12,98 | 102 | 0,25 | 1.240 | 0,31 | 8,23 | 61 | 59,80 | 16 | 1,29 |
| Soria | 79 | 0,15 | 653 | 0,16 | 12,10 | 57 | 0,14 | 672 | 0,17 | 8,48 | 22 | 38,60 | –19 | –2,83 |
| Valladolid | 231 | 0,44 | 4.151 | 0,99 | 5,56 | 121 | 0,30 | 3.924 | 0,97 | 3,08 | 110 | 90,91 | 227 | 5,78 |
| Zamora | 69 | 0,13 | 1.224 | 0,29 | 5,64 | 50 | 0,12 | 1.119 | 0,28 | 4,47 | 19 | 38,00 | 105 | 9,38 |
| **CATALUÑA** | **11.315** | **21,45** | **68.546** | **16,37** | **16,51** | **8.750** | **21,35** | **65.081** | **16,01** | **13,44** | **2.565** | **29,31** | **3.465** | **5,32** |
| Barcelona | 8.332 | 15,80 | 52.171 | 12,46 | 15,97 | 6.332 | 15,45 | 49.471 | 12,17 | 12,80 | 2.000 | 31,59 | 2.700 | 5,46 |
| Girona | 1.428 | 2,71 | 6.231 | 1,49 | 22,92 | 1.247 | 3,04 | 5.964 | 1,47 | 20,91 | 181 | 14,51 | 267 | 4,48 |
| Lleida | 518 | 0,98 | 3.419 | 0,82 | 15,15 | 403 | 0,98 | 3.378 | 0,83 | 11,93 | 115 | 28,54 | 41 | 1,21 |
| Tarragona | 1.037 | 1,97 | 6.725 | 1,61 | 15,42 | 768 | 1,87 | 6.268 | 1,54 | 12,25 | 269 | 35,03 | 457 | 7,29 |
| **COM. VALENCIANA** | **5.863** | **11,12** | **44.193** | **10,55** | **13,27** | **4.078** | **9,95** | **42.290** | **10,41** | 9,64 | **1.785** | **43,77** | **1.903** | **4,50** |
| Alicante | 2.565 | 4,86 | 15.855 | 3,79 | 16,18 | 1.783 | 4,35 | 15.177 | 3,73 | 11,75 | 782 | 43,86 | 678 | 4,47 |
| Castellón | 877 | 1,66 | 5.400 | 1,29 | 16,24 | 616 | 1,50 | 4.967 | 1,22 | 12,40 | 261 | 42,37 | 433 | 8,72 |
| Valencia | 2.421 | 4,59 | 22.938 | 5,48 | 10,55 | 1.679 | 4,10 | 22.146 | 5,45 | 7,58 | 742 | 44,19 | 792 | 3,58 |
| **EXTREMADURA** | **378** | **0,72** | **9.778** | **2,33** | **3,87** | **323** | **0,79** | **9.903** | **2,44** | 3,26 | **55** | **17,03** | **–125** | **–1,26** |
| Badajoz | 183 | 0,35 | 6.382 | 1,52 | 2,87 | 144 | 0,35 | 6.459 | 1,59 | 2,23 | 39 | 27,08 | –77 | –1,19 |
| Cáceres | 195 | 0,37 | 3.396 | 0,81 | 5,74 | 179 | 0,44 | 3.444 | 0,85 | 5,20 | 16 | 8,94 | –48 | –1,39 |
| **GALICIA** | **1.081** | **2,05** | **19.327** | **4,61** | **5,59** | **869** | **2,12** | **19.361** | **4,76** | 4,49 | **212** | **24,40** | **–34** | **–0,18** |
| A Coruña | 373 | 0,71 | 7.866 | 1,88 | 4,74 | 288 | 0,70 | 7.956 | 1,96 | 3,62 | 85 | 29,51 | –90 | –1,13 |
| Lugo | 103 | 0,20 | 1.918 | 0,46 | 5,37 | 95 | 0,23 | 1.914 | 0,47 | 4,96 | 8 | 8,42 | 4 | 0,21 |
| Ourense | 167 | 0,32 | 1.826 | 0,44 | 9,15 | 144 | 0,35 | 1.809 | 0,45 | 7,96 | 23 | 15,97 | 17 | 0,94 |
| Pontevedra | 438 | 0,83 | 7.717 | 1,84 | 5,68 | 342 | 0,83 | 7.682 | 1,89 | 4,45 | 96 | 28,07 | 35 | 0,46 |
| **MADRID** | **12.761** | **24,20** | **63.156** | **15,08** | **20,21** | **10.531** | **25,69** | **59.724** | **14,70** | 17,63 | **2.230** | **21,18** | **3.432** | **5,75** |
| **MURCIA** | **2.588** | **4,91** | **15.489** | **3,70** | **16,71** | **1.951** | **4,76** | **14.990** | **3,69** | **13,02** | **637** | **32,65** | **499** | **3,33** |
| **NAVARRA** | **738** | **1,40** | **5.802** | **1,39** | **12,72** | **612** | **1,49** | **5.710** | **1,41** | **10,72** | **126** | **20,59** | **92** | **1,61** |
| **PAÍS VASCO** | **1.146** | **2,17** | **18.134** | **4,33** | **6,32** | **890** | **2,17** | **17.649** | **4,34** | 5,04 | **256** | **28,76** | **485** | **2,75** |
| Álava | 233 | 0,44 | 2.491 | 0,59 | 9,35 | 186 | 0,45 | 2.435 | 0,60 | 7,64 | 47 | 25,27 | 56 | 2,30 |
| Guipúzcoa | 306 | 0,58 | 6.269 | 1,50 | 4,88 | 283 | 0,69 | 6.174 | 1,52 | 4,58 | 23 | 8,13 | 95 | 1,54 |
| Vizcaya | 607 | 1,15 | 9.374 | 2,24 | 6,48 | 421 | 1,03 | 9.040 | 2,22 | 4,66 | 186 | 44,18 | 334 | 3,69 |
| **LA RIOJA** | **383** | **0,73** | **2.576** | **0,62** | **14,87** | **283** | **0,69** | **2.412** | **0,59** | **11,73** | **100** | **35,34** | **164** | **6,80** |
| **CEUTA** | **297** | **0,56** | **1.023** | **0,24** | **29,03** | **284** | **0,69** | **981** | **0,24** | **28,95** | **13** | **4,58** | **42** | **4,28** |
| **MELILLA** | **465** | **0,88** | **1.049** | **0,25** | **44,33** | **517** | **1,26** | **1.133** | **0,28** | **45,63** | **–52** | **–10,06** | **–84** | **–7,41** |
| **Domicilio en el exterior** | **1.068** | **2,03** | **1.158** | **0,28** | **92,23** | **972** | **2,37** | **1.067** | **0,26** | **91,10** | **96** | **9,88** | **91** | **8,53** |
| **TOTAL** | **52.740** | **100,00** | **418.846** | **100,00** | **12,59** | **40.985** | **100,00** | **406.380** | **100,00** | **10,09** | **11.755** | **28,68** | **12.466** | **3,07** |

**TABLA XIII.2**

**NACIDOS EN ESPAÑA DE MADRE Y/O PADRE EXTRANJERO SEGÚN COMUNIDAD AUTÓNOMA Y PROVINCIA DE RESIDENCIA DE LA MADRE POR CONTINENTE DE LA MADRE Y DEL PADRE**
**2002**

| COMUNIDAD AUTÓNOMA / PROVINCIA | TOTAL MADRE Y/O PADRE EXTRANJERO | MADRE Y PADRE EXTRANJERO | MADRE EXTRANJERA Y PADRE ESPAÑOL | MADRE ESPAÑOLA Y PADRE EXTRANJERO | MADRE EXTRANJERA Y PADRE NO CONSTA | TOTAL MADRE EXTRANJERA | TOTAL PADRE EXTRANJERO |
|---|---|---|---|---|---|---|---|
| **TOTAL** | **52.740** | **30.662** | **11.550** | **8.542** | **1.986** | **44.198** | **39.204** |
| **ANDALUCÍA** | **5.187** | **2.580** | **1.359** | **1.011** | **237** | **4.176** | **3.591** |
| Almería | 1.138 | 774 | 207 | 94 | 63 | 1.044 | 868 |
| Cádiz | 511 | 228 | 103 | 161 | 19 | 350 | 389 |
| Córdoba | 255 | 106 | 79 | 51 | 19 | 204 | 157 |
| Granada | 476 | 198 | 150 | 101 | 27 | 375 | 299 |
| Huelva | 225 | 77 | 95 | 41 | 12 | 184 | 118 |
| Jaén | 177 | 94 | 49 | 28 | 6 | 149 | 122 |
| Málaga | 1.759 | 882 | 458 | 353 | 66 | 1.406 | 1.235 |
| Sevilla | 646 | 221 | 218 | 182 | 25 | 464 | 403 |
| **ARAGÓN** | **1.245** | **778** | **240** | **152** | **75** | **1.093** | **930** |
| Huesca | 179 | 109 | 48 | 15 | 7 | 164 | 124 |
| Teruel | 88 | 58 | 20 | 8 | 2 | 80 | 66 |
| Zaragoza | 978 | 611 | 172 | 129 | 66 | 849 | 740 |
| **ASTURIAS** | **387** | **119** | **137** | **105** | **26** | **282** | **224** |
| **BALEARES** | **2.167** | **1.215** | **548** | **321** | **83** | **1.846** | **1.536** |
| **CANARIAS** | **2.778** | **1.304** | **716** | **623** | **135** | **2.155** | **1.927** |
| Las Palmas | 1.580 | 788 | 386 | 312 | 94 | 1.268 | 1.100 |
| Sta. Cruz de Tenerife | 1.198 | 516 | 330 | 311 | 41 | 887 | 827 |
| **CANTABRIA** | **304** | **92** | **120** | **70** | **22** | **234** | **162** |
| **CASTILLA - LA MANCHA** | **1.328** | **826** | **299** | **133** | **70** | **1.195** | **959** |
| Albacete | 239 | 132 | 59 | 31 | 17 | 208 | 163 |
| Ciudad Real | 249 | 167 | 44 | 20 | 18 | 229 | 187 |
| Cuenca | 140 | 85 | 36 | 14 | 5 | 126 | 99 |
| Guadalajara | 203 | 118 | 51 | 29 | 5 | 174 | 147 |
| Toledo | 497 | 324 | 109 | 39 | 25 | 458 | 363 |
| **CASTILLA Y LEÓN** | **1.261** | **590** | **402** | **194** | **75** | **1.067** | **784** |
| Ávila | 59 | 28 | 20 | 10 | 1 | 49 | 38 |
| Burgos | 228 | 114 | 74 | 29 | 11 | 199 | 143 |
| León | 206 | 62 | 79 | 45 | 20 | 161 | 107 |
| Palencia | 62 | 24 | 24 | 6 | 8 | 56 | 30 |
| Salamanca | 164 | 65 | 53 | 36 | 10 | 128 | 101 |
| Segovia | 163 | 113 | 27 | 15 | 8 | 148 | 128 |
| Soria | 79 | 46 | 21 | 8 | 4 | 71 | 54 |
| Valladolid | 231 | 107 | 74 | 38 | 12 | 193 | 145 |
| Zamora | 69 | 31 | 30 | 7 | 1 | 62 | 38 |
| **CATALUÑA** | **11.315** | **7.012** | **2.046** | **1.815** | **442** | **9.500** | **8.827** |
| Barcelona | 8.332 | 5.037 | 1.532 | 1.405 | 358 | 6.927 | 6.442 |
| Girona | 1.428 | 964 | 236 | 191 | 37 | 1.237 | 1.155 |
| Lleida | 518 | 356 | 81 | 62 | 19 | 456 | 418 |
| Tarragona | 1.037 | 655 | 197 | 157 | 28 | 880 | 812 |
| **COM. VALENCIANA** | **5.863** | **3.540** | **1.107** | **881** | **335** | **4.982** | **4.421** |
| Alicante | 2.565 | 1.561 | 507 | 365 | 132 | 2.200 | 1.926 |
| Castellón | 877 | 602 | 147 | 88 | 40 | 789 | 690 |
| Valencia | 2.421 | 1.377 | 453 | 428 | 163 | 1.993 | 1.805 |
| **EXTREMADURA** | **378** | **190** | **112** | **54** | **22** | **324** | **244** |
| Badajoz | 183 | 66 | 76 | 36 | 5 | 147 | 102 |
| Cáceres | 195 | 124 | 36 | 18 | 17 | 177 | 142 |
| **GALICIA** | **1.081** | **276** | **463** | **283** | **59** | **798** | **559** |
| A Coruña | 373 | 92 | 164 | 95 | 22 | 278 | 187 |
| Lugo | 103 | 25 | 53 | 21 | 4 | 82 | 46 |
| Ourense | 167 | 47 | 73 | 35 | 12 | 132 | 82 |
| Pontevedra | 438 | 112 | 173 | 132 | 21 | 306 | 244 |
| **MADRID** | **12.761** | **8.245** | **2.717** | **1.797** | **2** | **10.964** | **10.042** |
| **MURCIA** | **2.588** | **1.903** | **291** | **231** | **163** | **2.357** | **2.134** |
| **NAVARRA** | **738** | **465** | **130** | **93** | **50** | **645** | **558** |
| **PAÍS VASCO** | **1.146** | **435** | **332** | **310** | **69** | **836** | **745** |
| Álava | 233 | 116 | 45 | 54 | 18 | 179 | 170 |
| Guipúzcoa | 306 | 96 | 99 | 94 | 17 | 212 | 190 |
| Vizcaya | 607 | 223 | 188 | 162 | 34 | 445 | 385 |
| **LA RIOJA** | **383** | **269** | **56** | **39** | **19** | **344** | **308** |
| **CEUTA** | **297** | **27** | **108** | **159** | **3** | **138** | **186** |
| **MELILLA** | **465** | **120** | **210** | **121** | **14** | **344** | **241** |
| **Domicilio en el exterior** | **1.068** | **676** | **157** | **150** | **85** | **918** | **826** |
| **TOTAL** | **52.740** | **30.662** | **11.550** | **8.542** | **1.986** | **44.198** | **39.204** |

**TABLA XIII.3**

**NACIDOS EN ESPAÑA DE MADRE Y/O PADRE EXTRANJERO SEGÚN COMUNIDAD AUTÓNOMA Y PROVINCIA DE RESIDENCIA DE LA MADRE POR CONTINENTE DE LA MADRE**
**2002**

| COMUNIDAD AUTÓNOMA / PROVINCIA | TOTAL | CONTINENTE DE LA MADRE | | | | | | | |
|---|---|---|---|---|---|---|---|---|---|
| | | ESPAÑA | EUROPA COMUNITARIA | RESTO DE EUROPA | ÁFRICA | IBEROAMÉRICA | AMÉRICA DEL NORTE | ASIA | OCEANÍA |
| **TOTAL** | **52.740** | **8.542** | **5.966** | **3.907** | **11.490** | **19.795** | **380** | **2.632** | **28** |
| **ANDALUCÍA** | **5.187** | **1.011** | **894** | **456** | **1.141** | **1.333** | **138** | **212** | **2** |
| Almería | 1.138 | 94 | 112 | 227 | 399 | 293 | 3 | 10 | — |
| Cádiz | 511 | 161 | 64 | 11 | 107 | 57 | 94 | 16 | 1 |
| Córdoba | 255 | 51 | 15 | 23 | 48 | 98 | 1 | 19 | — |
| Granada | 476 | 101 | 77 | 44 | 97 | 136 | 2 | 19 | — |
| Huelva | 225 | 41 | 36 | 12 | 61 | 73 | — | 2 | — |
| Jaén | 177 | 28 | 11 | 16 | 40 | 74 | — | 8 | — |
| Málaga | 1.759 | 353 | 499 | 98 | 291 | 412 | 11 | 95 | — |
| Sevilla | 646 | 182 | 80 | 25 | 98 | 190 | 27 | 43 | 1 |
| **ARAGÓN** | **1.245** | **152** | **73** | **189** | **383** | **394** | **8** | **46** | **—** |
| Huesca | 179 | 15 | 11 | 34 | 65 | 47 | 1 | 6 | — |
| Teruel | 88 | 8 | 5 | 18 | 28 | 27 | 1 | 1 | — |
| Zaragoza | 978 | 129 | 57 | 137 | 290 | 320 | 6 | 39 | — |
| **ASTURIAS** | **387** | **105** | **49** | **28** | **24** | **171** | **4** | **5** | **1** |
| **BALEARES** | **2.167** | **321** | **528** | **87** | **378** | **762** | **9** | **78** | **4** |
| **CANARIAS** | **2.778** | **623** | **610** | **61** | **386** | **923** | **5** | **170** | **—** |
| Las Palmas | 1.580 | 312 | 309 | 33 | 304 | 523 | 2 | 97 | — |
| Sta. Cruz de Tenerife | 1.198 | 311 | 301 | 28 | 82 | 400 | 3 | 73 | — |
| **CANTABRIA** | **304** | **70** | **19** | **23** | **19** | **157** | **4** | **12** | **—** |
| **CASTILLA - LA MANCHA** | **1.328** | **133** | **53** | **224** | **288** | **588** | **3** | **39** | **—** |
| Albacete | 239 | 31 | 7 | 40 | 29 | 126 | — | 6 | — |
| Ciudad Real | 249 | 20 | 12 | 44 | 39 | 127 | — | 7 | — |
| Cuenca | 140 | 14 | 4 | 21 | 24 | 74 | — | 3 | — |
| Guadalajara | 203 | 29 | 11 | 24 | 58 | 75 | 1 | 5 | — |
| Toledo | 497 | 39 | 19 | 95 | 138 | 186 | 2 | 18 | — |
| **CASTILLA Y LEÓN** | **1.261** | **194** | **165** | **158** | **145** | **541** | **9** | **49** | **—** |
| Ávila | 59 | 10 | 6 | 1 | 5 | 34 | — | 3 | — |
| Burgos | 228 | 29 | 29 | 17 | 32 | 114 | 1 | 6 | — |
| León | 206 | 45 | 37 | 16 | 19 | 73 | 3 | 13 | — |
| Palencia | 62 | 6 | 2 | 9 | 4 | 40 | — | 1 | — |
| Salamanca | 164 | 36 | 27 | 13 | 18 | 57 | 3 | 10 | — |
| Segovia | 163 | 15 | 29 | 38 | 31 | 48 | — | 2 | — |
| Soria | 79 | 8 | 4 | 5 | 19 | 41 | 1 | 1 | — |
| Valladolid | 231 | 38 | 19 | 41 | 12 | 107 | 1 | 13 | — |
| Zamora | 69 | 7 | 12 | 18 | 5 | 27 | — | — | — |
| **CATALUÑA** | **11.315** | **1.815** | **991** | **560** | **3.740** | **3.308** | **58** | **834** | **9** |
| Barcelona | 8.332 | 1.405 | 710 | 312 | 2.321 | 2.772 | 53 | 750 | 9 |
| Girona | 1.428 | 191 | 139 | 87 | 745 | 226 | 3 | 37 | — |
| Lleida | 518 | 62 | 27 | 56 | 273 | 88 | 1 | 11 | — |
| Tarragona | 1.037 | 157 | 115 | 105 | 401 | 222 | 1 | 36 | — |
| **COM. VALENCIANA** | **5.863** | **881** | **750** | **841** | **959** | **2.145** | **18** | **266** | **3** |
| Alicante | 2.565 | 365 | 450 | 291 | 374 | 982 | 10 | 91 | 2 |
| Castellón | 877 | 88 | 65 | 260 | 251 | 184 | 1 | 28 | — |
| Valencia | 2.421 | 428 | 235 | 290 | 334 | 979 | 7 | 147 | 1 |
| **EXTREMADURA** | **378** | **54** | **38** | **6** | **169** | **99** | **—** | **12** | **—** |
| Badajoz | 183 | 36 | 29 | 3 | 45 | 64 | — | 6 | — |
| Cáceres | 195 | 18 | 9 | 3 | 124 | 35 | — | 6 | — |
| **GALICIA** | **1.081** | **283** | **187** | **42** | **73** | **462** | **12** | **20** | **2** |
| A Coruña | 373 | 95 | 53 | 16 | 26 | 164 | 6 | 13 | — |
| Lugo | 103 | 21 | 18 | 1 | 10 | 47 | 2 | 2 | 2 |
| Ourense | 167 | 35 | 45 | 2 | 7 | 76 | 1 | 1 | — |
| Pontevedra | 438 | 132 | 71 | 23 | 30 | 175 | 3 | 4 | — |
| **MADRID** | **12.761** | **1.797** | **1.078** | **994** | **1.766** | **6.282** | **94** | **745** | **5** |
| **MURCIA** | **2.588** | **231** | **117** | **83** | **702** | **1.418** | **1** | **36** | **—** |
| **NAVARRA** | **738** | **93** | **79** | **33** | **145** | **376** | **1** | **11** | **—** |
| **PAÍS VASCO** | **1.146** | **310** | **102** | **39** | **156** | **482** | **5** | **52** | **—** |
| Álava | 233 | 54 | 20 | 8 | 58 | 83 | 1 | 9 | — |
| Guipúzcoa | 306 | 94 | 36 | 17 | 37 | 114 | — | 8 | — |
| Vizcaya | 607 | 162 | 46 | 14 | 61 | 285 | 4 | 35 | — |
| **LA RIOJA** | **383** | **39** | **17** | **28** | **132** | **148** | **2** | **17** | **—** |
| **CEUTA** | **297** | **159** | **2** | **—** | **133** | **2** | **—** | **1** | **—** |
| **MELILLA** | **465** | **121** | **3** | **—** | **339** | **1** | **—** | **1** | **—** |
| **Domicilio en el exterior** | **1.068** | **150** | **211** | **55** | **412** | **203** | **9** | **26** | **2** |
| **TOTAL** | **52.740** | **8.542** | **5.966** | **3.907** | **11.490** | **19.795** | **380** | **2.632** | **28** |

**TABLA XIII.4**

**NACIDOS EN ESPAÑA DE MADRE Y/O PADRE EXTRANJERO SEGÚN COMUNIDAD AUTÓNOMA Y PROVINCIA DE RESIDENCIA DE LA MADRE POR CONTINENTE DE LA MADRE. PORCENTAJES HORIZONTALES**
**2002**

| COMUNIDAD AUTÓNOMA / PROVINCIA | TOTAL | CONTINENTE DE LA MADRE | | | | | | | |
|---|---|---|---|---|---|---|---|---|---|
| | | ESPAÑA | EUROPA COMUNITARIA | RESTO DE EUROPA | ÁFRICA | IBERO-AMÉRICA | AMÉRICA DEL NORTE | ASIA | OCEANÍA |
| **TOTAL** | **100,00** | **16,20** | **11,31** | **7,41** | **21,79** | **37,53** | **0,72** | **4,99** | **0,05** |
| **ANDALUCÍA** | **100,00** | **19,49** | **17,24** | **8,79** | **22,00** | **25,70** | **2,66** | **4,09** | **0,04** |
| Almería | 100,00 | 8,26 | 9,84 | 19,95 | 35,06 | 25,75 | 0,26 | 0,88 | — |
| Cádiz | 100,00 | 31,51 | 12,52 | 2,15 | 20,94 | 11,15 | 18,40 | 3,13 | 0,20 |
| Córdoba | 100,00 | 20,00 | 5,88 | 9,02 | 18,82 | 38,43 | 0,39 | 7,45 | — |
| Granada | 100,00 | 21,22 | 16,18 | 9,24 | 20,38 | 28,57 | 0,42 | 3,99 | — |
| Huelva | 100,00 | 18,22 | 16,00 | 5,33 | 27,11 | 32,44 | — | 0,89 | — |
| Jaén | 100,00 | 15,82 | 6,21 | 9,04 | 22,60 | 41,81 | — | 4,52 | — |
| Málaga | 100,00 | 20,07 | 28,37 | 5,57 | 16,54 | 23,42 | 0,63 | 5,40 | — |
| Sevilla | 100,00 | 28,17 | 12,38 | 3,87 | 15,17 | 29,41 | 4,18 | 6,66 | 0,15 |
| **ARAGÓN** | **100,00** | **12,21** | **5,86** | **15,18** | **30,76** | **31,65** | **0,64** | **3,69** | **—** |
| Huesca | 100,00 | 8,38 | 6,15 | 18,99 | 36,31 | 26,26 | 0,56 | 3,35 | — |
| Teruel | 100,00 | 9,09 | 5,68 | 20,45 | 31,82 | 30,68 | 1,14 | 1,14 | — |
| Zaragoza | 100,00 | 13,19 | 5,83 | 14,01 | 29,65 | 32,72 | 0,61 | 3,99 | — |
| **ASTURIAS** | **100,00** | **27,13** | **12,66** | **7,24** | **6,20** | **44,19** | **1,03** | **1,29** | **0,26** |
| **BALEARES** | **100,00** | **14,81** | **24,37** | **4,01** | **17,44** | **35,16** | **0,42** | **3,60** | **0,18** |
| **CANARIAS** | **100,00** | **22,43** | **21,96** | **2,20** | **13,89** | **33,23** | **0,18** | **6,12** | **—** |
| Las Palmas | 100,00 | 19,75 | 19,56 | 2,09 | 19,24 | 33,10 | 0,13 | 6,14 | — |
| Sta. Cruz de Tenerife | 100,00 | 25,96 | 25,13 | 2,34 | 6,84 | 33,39 | 0,25 | 6,09 | — |
| **CANTABRIA** | **100,00** | **23,03** | **6,25** | **7,57** | **6,25** | **51,64** | **1,32** | **3,95** | **—** |
| **CASTILLA - LA MANCHA** | **100,00** | **10,02** | **3,99** | **16,87** | **21,69** | **44,28** | **0,23** | **2,94** | **—** |
| Albacete | 100,00 | 12,97 | 2,93 | 16,74 | 12,13 | 52,72 | — | 2,51 | — |
| Ciudad Real | 100,00 | 8,03 | 4,82 | 17,67 | 15,66 | 51,00 | — | 2,81 | — |
| Cuenca | 100,00 | 10,00 | 2,86 | 15,00 | 17,14 | 52,86 | — | 2,14 | — |
| Guadalajara | 100,00 | 14,29 | 5,42 | 11,82 | 28,57 | 36,95 | 0,49 | 2,46 | — |
| Toledo | 100,00 | 7,85 | 3,82 | 19,11 | 27,77 | 37,42 | 0,40 | 3,62 | — |
| **CASTILLA Y LEÓN** | **100,00** | **15,38** | **13,08** | **12,53** | **11,50** | **42,90** | **0,71** | **3,89** | **—** |
| Ávila | 100,00 | 16,95 | 10,17 | 1,69 | 8,47 | 57,63 | — | 5,08 | — |
| Burgos | 100,00 | 12,72 | 12,72 | 7,46 | 14,04 | 50,00 | 0,44 | 2,63 | — |
| León | 100,00 | 21,84 | 17,96 | 7,77 | 9,22 | 35,44 | 1,46 | 6,31 | — |
| Palencia | 100,00 | 9,68 | 3,23 | 14,52 | 6,45 | 64,52 | — | 1,61 | — |
| Salamanca | 100,00 | 21,95 | 16,46 | 7,93 | 10,98 | 34,76 | 1,83 | 6,10 | — |
| Segovia | 100,00 | 9,20 | 17,79 | 23,31 | 19,02 | 29,45 | — | 1,23 | — |
| Soria | 100,00 | 10,13 | 5,06 | 6,33 | 24,05 | 51,90 | 1,27 | 1,27 | — |
| Valladolid | 100,00 | 16,45 | 8,23 | 17,75 | 5,19 | 46,32 | 0,43 | 5,63 | — |
| Zamora | 100,00 | 10,14 | 17,39 | 26,09 | 7,25 | 39,13 | — | — | — |
| **CATALUÑA** | **100,00** | **16,04** | **8,76** | **4,95** | **33,05** | **29,24** | **0,51** | **7,37** | **0,08** |
| Barcelona | 100,00 | 16,86 | 8,52 | 3,74 | 27,86 | 33,27 | 0,64 | 9,00 | 0,11 |
| Girona | 100,00 | 13,38 | 9,73 | 6,09 | 52,17 | 15,83 | 0,21 | 2,59 | — |
| Lleida | 100,00 | 11,97 | 5,21 | 10,81 | 52,70 | 16,99 | 0,19 | 2,12 | — |
| Tarragona | 100,00 | 15,14 | 11,09 | 10,13 | 38,67 | 21,41 | 0,10 | 3,47 | — |
| **COM. VALENCIANA** | **100,00** | **15,03** | **12,79** | **14,34** | **16,36** | **36,59** | **0,31** | **4,54** | **0,05** |
| Alicante | 100,00 | 14,23 | 17,54 | 11,35 | 14,58 | 38,28 | 0,39 | 3,55 | 0,08 |
| Castellón | 100,00 | 10,03 | 7,41 | 29,65 | 28,62 | 20,98 | 0,11 | 3,19 | — |
| Valencia | 100,00 | 17,68 | 9,71 | 11,98 | 13,80 | 40,44 | 0,29 | 6,07 | 0,04 |
| **EXTREMADURA** | **100,00** | **14,29** | **10,05** | **1,59** | **44,71** | **26,19** | **—** | **3,17** | **—** |
| Badajoz | 100,00 | 19,67 | 15,85 | 1,64 | 24,59 | 34,97 | — | 3,28 | — |
| Cáceres | 100,00 | 9,23 | 4,62 | 1,54 | 63,59 | 17,95 | — | 3,08 | — |
| **GALICIA** | **100,00** | **26,18** | **17,30** | **3,89** | **6,75** | **42,74** | **1,11** | **1,85** | **0,19** |
| A Coruña | 100,00 | 25,47 | 14,21 | 4,29 | 6,97 | 43,97 | 1,61 | 3,49 | — |
| Lugo | 100,00 | 20,39 | 17,48 | 0,97 | 9,71 | 45,63 | 1,94 | 1,94 | 1,94 |
| Ourense | 100,00 | 20,96 | 26,95 | 1,20 | 4,19 | 45,51 | 0,60 | 0,60 | — |
| Pontevedra | 100,00 | 30,14 | 16,21 | 5,25 | 6,85 | 39,95 | 0,68 | 0,91 | — |
| **MADRID** | **100,00** | **14,08** | **8,45** | **7,79** | **13,84** | **49,23** | **0,74** | **5,84** | **0,04** |
| **MURCIA** | **100,00** | **8,93** | **4,52** | **3,21** | **27,13** | **54,79** | **0,04** | **1,39** | **—** |
| **NAVARRA** | **100,00** | **12,60** | **10,70** | **4,47** | **19,65** | **50,95** | **0,14** | **1,49** | **—** |
| **PAÍS VASCO** | **100,00** | **27,05** | **8,90** | **3,40** | **13,61** | **42,06** | **0,44** | **4,54** | **—** |
| Álava | 100,00 | 23,18 | 8,58 | 3,43 | 24,89 | 35,62 | 0,43 | 3,86 | — |
| Guipúzcoa | 100,00 | 30,72 | 11,76 | 5,56 | 12,09 | 37,25 | — | 2,61 | — |
| Vizcaya | 100,00 | 26,69 | 7,58 | 2,31 | 10,05 | 46,95 | 0,66 | 5,77 | — |
| **LA RIOJA** | **100,00** | **10,18** | **4,44** | **7,31** | **34,46** | **38,64** | **0,52** | **4,44** | **—** |
| **CEUTA** | **100,00** | **53,54** | **0,67** | **—** | **44,78** | **0,67** | **—** | **0,34** | **—** |
| **MELILLA** | **100,00** | **26,02** | **0,65** | **—** | **72,90** | **0,22** | **—** | **0,22** | **—** |
| **Domicilio en el exterior** | **100,00** | **14,04** | **19,76** | **5,15** | **38,58** | **19,01** | **0,84** | **2,43** | **0,19** |
| **TOTAL** | **100,00** | **16,20** | **11,31** | **7,41** | **21,79** | **37,53** | **0,72** | **4,99** | **0,05** |

**TABLA XIII.5**

**NACIDOS EN ESPAÑA DE MADRE Y/O PADRE EXTRANJERO SEGÚN COMUNIDAD AUTÓNOMA Y PROVINCIA DE RESIDENCIA DE LA MADRE POR CONTINENTE DEL PADRE**
**2002**

| COMUNIDAD AUTÓNOMA / PROVINCIA | TOTAL | CONTINENTE DEL PADRE | | | | | | | | |
|---|---|---|---|---|---|---|---|---|---|---|
| | | ESPAÑA | EUROPA COMUNITARIA | RESTO DE EUROPA | ÁFRICA | IBERO-AMÉRICA | AMÉRICA DEL NORTE | ASIA | OCEANÍA | No consta |
| **TOTAL** | **52.740** | **11.550** | **6.762** | **3.147** | **11.674** | **14.644** | **438** | **2.501** | **38** | **1.986** |
| **ANDALUCÍA** | **5.187** | **1.359** | **910** | **293** | **1.149** | **852** | **191** | **191** | **5** | **237** |
| Almería | 1.138 | 207 | 98 | 137 | 404 | 216 | — | 13 | — | 63 |
| Cádiz | 511 | 103 | 94 | 8 | 106 | 26 | 141 | 13 | 1 | 19 |
| Córdoba | 255 | 79 | 22 | 18 | 42 | 56 | 1 | 17 | 1 | 19 |
| Granada | 476 | 150 | 76 | 26 | 95 | 86 | 3 | 13 | — | 27 |
| Huelva | 225 | 95 | 22 | 12 | 46 | 36 | 2 | — | — | 12 |
| Jaén | 177 | 49 | 18 | 16 | 41 | 38 | 1 | 8 | — | 6 |
| Málaga | 1.759 | 458 | 479 | 57 | 310 | 280 | 18 | 90 | 1 | 66 |
| Sevilla | 646 | 218 | 101 | 19 | 105 | 114 | 25 | 37 | 2 | 25 |
| **ARAGÓN** | **1.245** | **240** | **83** | **149** | **395** | **254** | **4** | **44** | **1** | **75** |
| Huesca | 179 | 48 | 11 | 18 | 66 | 23 | — | 6 | — | 7 |
| Teruel | 88 | 20 | 7 | 17 | 27 | 13 | — | 2 | — | 2 |
| Zaragoza | 978 | 172 | 65 | 114 | 302 | 218 | 4 | 36 | 1 | 66 |
| **ASTURIAS** | **387** | **137** | **71** | **15** | **25** | **105** | **2** | **6** | **—** | **26** |
| **BALEARES** | **2.167** | **548** | **427** | **62** | **388** | **571** | **14** | **72** | **2** | **83** |
| **CANARIAS** | **2.778** | **716** | **578** | **41** | **438** | **705** | **9** | **155** | **1** | **135** |
| Las Palmas | 1.580 | 386 | 276 | 21 | 317 | 385 | 4 | 97 | — | 94 |
| Sta. Cruz de Tenerife | 1.198 | 330 | 302 | 20 | 121 | 320 | 5 | 58 | 1 | 41 |
| **CANTABRIA** | **304** | **120** | **43** | **17** | **14** | **74** | **4** | **9** | **1** | **22** |
| **CASTILLA - LA MANCHA** | **1.328** | **299** | **64** | **190** | **292** | **371** | **5** | **37** | **—** | **70** |
| Albacete | 239 | 59 | 12 | 25 | 27 | 92 | 1 | 6 | — | 17 |
| Ciudad Real | 249 | 44 | 11 | 38 | 41 | 89 | 1 | 7 | — | 18 |
| Cuenca | 140 | 36 | 8 | 15 | 24 | 49 | — | 3 | — | 5 |
| Guadalajara | 203 | 51 | 19 | 21 | 62 | 39 | 3 | 3 | — | 5 |
| Toledo | 497 | 109 | 14 | 91 | 138 | 102 | — | 18 | — | 25 |
| **CASTILLA Y LEÓN** | **1.261** | **402** | **184** | **141** | **137** | **272** | **6** | **44** | **—** | **75** |
| Ávila | 59 | 20 | 9 | 1 | 4 | 22 | — | 2 | — | 1 |
| Burgos | 228 | 74 | 37 | 12 | 34 | 55 | — | 5 | — | 11 |
| León | 206 | 79 | 38 | 12 | 15 | 32 | — | 10 | — | 20 |
| Palencia | 62 | 24 | 7 | 6 | 4 | 10 | 2 | 1 | — | 8 |
| Salamanca | 164 | 53 | 33 | 9 | 17 | 32 | 1 | 9 | — | 10 |
| Segovia | 163 | 27 | 30 | 38 | 29 | 27 | 1 | 3 | — | 8 |
| Soria | 79 | 21 | 6 | 5 | 19 | 22 | — | 2 | — | 4 |
| Valladolid | 231 | 74 | 17 | 40 | 13 | 61 | 2 | 12 | — | 12 |
| Zamora | 69 | 30 | 7 | 18 | 2 | 11 | — | — | — | 1 |
| **CATALUÑA** | **11.315** | **2.046** | **1.311** | **412** | **3.808** | **2.430** | **62** | **793** | **11** | **442** |
| Barcelona | 8.332 | 1.532 | 969 | 229 | 2.380 | 2.081 | 53 | 720 | 10 | 358 |
| Girona | 1.428 | 236 | 168 | 47 | 745 | 158 | 4 | 32 | 1 | 37 |
| Lleida | 518 | 81 | 33 | 51 | 294 | 32 | — | 8 | — | 19 |
| Tarragona | 1.037 | 197 | 141 | 85 | 389 | 159 | 5 | 33 | — | 28 |
| **COM. VALENCIANA** | **5.863** | **1.107** | **797** | **679** | **1.043** | **1.631** | **16** | **251** | **4** | **335** |
| Alicante | 2.565 | 507 | 452 | 202 | 389 | 787 | 7 | 89 | — | 132 |
| Castellón | 877 | 147 | 68 | 230 | 264 | 95 | — | 32 | 1 | 40 |
| Valencia | 2.421 | 453 | 277 | 247 | 390 | 749 | 9 | 130 | 3 | 163 |
| **EXTREMADURA** | **378** | **112** | **48** | **6** | **146** | **31** | **1** | **12** | **—** | **22** |
| Badajoz | 183 | 76 | 35 | 4 | 40 | 16 | — | 7 | — | 5 |
| Cáceres | 195 | 36 | 13 | 2 | 106 | 15 | 1 | 5 | — | 17 |
| **GALICIA** | **1.081** | **463** | **219** | **35** | **74** | **203** | **8** | **18** | **2** | **59** |
| A Coruña | 373 | 164 | 61 | 12 | 25 | 73 | 4 | 11 | 1 | 22 |
| Lugo | 103 | 53 | 22 | 2 | 6 | 13 | 1 | 1 | 1 | 4 |
| Ourense | 167 | 73 | 46 | 2 | 7 | 24 | — | 3 | — | 12 |
| Pontevedra | 438 | 173 | 90 | 19 | 36 | 93 | 3 | 3 | — | 21 |
| **MADRID** | **12.761** | **2.717** | **1.307** | **928** | **1.818** | **5.162** | **85** | **733** | **9** | **2** |
| **MURCIA** | **2.588** | **291** | **117** | **53** | **734** | **1.193** | **3** | **34** | **—** | **163** |
| **NAVARRA** | **738** | **130** | **80** | **23** | **159** | **281** | **2** | **13** | **—** | **50** |
| **PAÍS VASCO** | **1.146** | **332** | **206** | **33** | **180** | **270** | **12** | **44** | **—** | **69** |
| Álava | 233 | 45 | 36 | 6 | 61 | 53 | 5 | 9 | — | 18 |
| Guipúzcoa | 306 | 99 | 72 | 13 | 37 | 60 | 1 | 7 | — | 17 |
| Vizcaya | 607 | 188 | 98 | 14 | 82 | 157 | 6 | 28 | — | 34 |
| **LA RIOJA** | **383** | **56** | **24** | **27** | **137** | **102** | **1** | **17** | **—** | **19** |
| **CEUTA** | **297** | **108** | **3** | **—** | **181** | **1** | **—** | **1** | **—** | **3** |
| **MELILLA** | **465** | **210** | **4** | **—** | **236** | **—** | **1** | **—** | **—** | **14** |
| **Domicilio en el exterior** | **1.068** | **157** | **286** | **43** | **320** | **136** | **12** | **27** | **2** | **85** |
| **TOTAL** | **52.740** | **11.550** | **6.762** | **3.147** | **11.674** | **14.644** | **438** | **2.501** | **38** | **1.986** |

**TABLA XIII.6**

**NACIDOS EN ESPAÑA DE MADRE Y/O PADRE EXTRANJERO SEGÚN COMUNIDAD AUTÓNOMA Y PROVINCIA DE RESIDENCIA DE LA MADRE POR CONTINENTE DEL PADRE. PORCENTAJES HORIZONTALES**
**2002**

| COMUNIDAD AUTÓNOMA / PROVINCIA | TOTAL | CONTINENTE DEL PADRE | | | | | | | |
|---|---|---|---|---|---|---|---|---|---|
| | | ESPAÑA | EUROPA COMUNITARIA | RESTO DE EUROPA | ÁFRICA | IBERO-AMÉRICA | AMÉRICA DEL NORTE | ASIA | OCEANÍA |
| **TOTAL** | **100,00** | **22,76** | **13,32** | **6,20** | **23,00** | **28,85** | **0,86** | **4,93** | **0,07** |
| **ANDALUCÍA** | **100,00** | **27,45** | **18,38** | **5,92** | **23,21** | **17,21** | **3,86** | **3,86** | **0,10** |
| Almería | 100,00 | 19,26 | 9,12 | 12,74 | 37,58 | 20,09 | — | 1,21 | — |
| Cádiz | 100,00 | 20,93 | 19,11 | 1,63 | 21,54 | 5,28 | 28,66 | 2,64 | 0,20 |
| Córdoba | 100,00 | 33,47 | 9,32 | 7,63 | 17,80 | 23,73 | 0,42 | 7,20 | 0,42 |
| Granada | 100,00 | 33,41 | 16,93 | 5,79 | 21,16 | 19,15 | 0,67 | 2,90 | — |
| Huelva | 100,00 | 44,60 | 10,33 | 5,63 | 21,60 | 16,90 | 0,94 | — | — |
| Jaén | 100,00 | 28,65 | 10,53 | 9,36 | 23,98 | 22,22 | 0,58 | 4,68 | — |
| Málaga | 100,00 | 27,05 | 28,29 | 3,37 | 18,31 | 16,54 | 1,06 | 5,32 | 0,06 |
| Sevilla | 100,00 | 35,10 | 16,26 | 3,06 | 16,91 | 18,36 | 4,03 | 5,96 | 0,32 |
| **ARAGÓN** | **100,00** | **20,51** | **7,09** | **12,74** | **33,76** | **21,71** | **0,34** | **3,76** | **0,09** |
| Huesca | 100,00 | 27,91 | 6,40 | 10,47 | 38,37 | 13,37 | — | 3,49 | — |
| Teruel | 100,00 | 23,26 | 8,14 | 19,77 | 31,40 | 15,12 | — | 2,33 | — |
| Zaragoza | 100,00 | 18,86 | 7,13 | 12,50 | 33,11 | 23,90 | 0,44 | 3,95 | 0,11 |
| **ASTURIAS** | **100,00** | **37,95** | **19,67** | **4,16** | **6,93** | **29,09** | **0,55** | **1,66** | **—** |
| **BALEARES** | **100,00** | **26,30** | **20,49** | **2,98** | **18,62** | **27,40** | **0,67** | **3,45** | **0,10** |
| **CANARIAS** | **100,00** | **27,09** | **21,87** | **1,55** | **16,57** | **26,67** | **0,34** | **5,86** | **0,04** |
| Las Palmas | 100,00 | 25,98 | 18,57 | 1,41 | 21,33 | 25,91 | 0,27 | 6,53 | — |
| Sta. Cruz de Tenerife | 100,00 | 28,52 | 26,10 | 1,73 | 10,46 | 27,66 | 0,43 | 5,01 | 0,09 |
| **CANTABRIA** | **100,00** | **42,55** | **15,25** | **6,03** | **4,96** | **26,24** | **1,42** | **3,19** | **0,35** |
| **CASTILLA - LA MANCHA** | **100,00** | **23,77** | **5,09** | **15,10** | **23,21** | **29,49** | **0,40** | **2,94** | **—** |
| Albacete | 100,00 | 26,58 | 5,41 | 11,26 | 12,16 | 41,44 | 0,45 | 2,70 | — |
| Ciudad Real | 100,00 | 19,05 | 4,76 | 16,45 | 17,75 | 38,53 | 0,43 | 3,03 | — |
| Cuenca | 100,00 | 26,67 | 5,93 | 11,11 | 17,78 | 36,30 | — | 2,22 | — |
| Guadalajara | 100,00 | 25,76 | 9,60 | 10,61 | 31,31 | 19,70 | 1,52 | 1,52 | — |
| Toledo | 100,00 | 23,09 | 2,97 | 19,28 | 29,24 | 21,61 | — | 3,81 | — |
| **CASTILLA Y LEÓN** | **100,00** | **33,90** | **15,51** | **11,89** | **11,55** | **22,93** | **0,51** | **3,71** | **—** |
| Ávila | 100,00 | 34,48 | 15,52 | 1,72 | 6,90 | 37,93 | — | 3,45 | — |
| Burgos | 100,00 | 34,10 | 17,05 | 5,53 | 15,67 | 25,35 | — | 2,30 | — |
| León | 100,00 | 42,47 | 20,43 | 6,45 | 8,06 | 17,20 | — | 5,38 | — |
| Palencia | 100,00 | 44,44 | 12,96 | 11,11 | 7,41 | 18,52 | 3,70 | 1,85 | — |
| Salamanca | 100,00 | 34,42 | 21,43 | 5,84 | 11,04 | 20,78 | 0,65 | 5,84 | — |
| Segovia | 100,00 | 17,42 | 19,35 | 24,52 | 18,71 | 17,42 | 0,65 | 1,94 | — |
| Soria | 100,00 | 28,00 | 8,00 | 6,67 | 25,33 | 29,33 | — | 2,67 | — |
| Valladolid | 100,00 | 33,79 | 7,76 | 18,26 | 5,94 | 27,85 | 0,91 | 5,48 | — |
| Zamora | 100,00 | 44,12 | 10,29 | 26,47 | 2,94 | 16,18 | — | — | — |
| **CATALUÑA** | **100,00** | **18,82** | **12,06** | **3,79** | **35,02** | **22,35** | **0,57** | **7,29** | **0,10** |
| Barcelona | 100,00 | 19,21 | 12,15 | 2,87 | 29,85 | 26,10 | 0,66 | 9,03 | 0,13 |
| Girona | 100,00 | 16,97 | 12,08 | 3,38 | 53,56 | 11,36 | 0,29 | 2,30 | 0,07 |
| Lleida | 100,00 | 16,23 | 6,61 | 10,22 | 58,92 | 6,41 | — | 1,60 | — |
| Tarragona | 100,00 | 19,52 | 13,97 | 8,42 | 38,55 | 15,76 | 0,50 | 3,27 | — |
| **COM. VALENCIANA** | **100,00** | **20,03** | **14,42** | **12,28** | **18,87** | **29,50** | **0,29** | **4,54** | **0,07** |
| Alicante | 100,00 | 20,84 | 18,58 | 8,30 | 15,99 | 32,35 | 0,29 | 3,66 | — |
| Castellón | 100,00 | 17,56 | 8,12 | 27,48 | 31,54 | 11,35 | — | 3,82 | 0,12 |
| Valencia | 100,00 | 20,06 | 12,27 | 10,94 | 17,27 | 33,17 | 0,40 | 5,76 | 0,13 |
| **EXTREMADURA** | **100,00** | **31,46** | **13,48** | **1,69** | **41,01** | **8,71** | **0,28** | **3,37** | **—** |
| Badajoz | 100,00 | 42,70 | 19,66 | 2,25 | 22,47 | 8,99 | — | 3,93 | — |
| Cáceres | 100,00 | 20,22 | 7,30 | 1,12 | 59,55 | 8,43 | 0,56 | 2,81 | — |
| **GALICIA** | **100,00** | **45,30** | **21,43** | **3,42** | **7,24** | **19,86** | **0,78** | **1,76** | **0,20** |
| A Coruña | 100,00 | 46,72 | 17,38 | 3,42 | 7,12 | 20,80 | 1,14 | 3,13 | 0,28 |
| Lugo | 100,00 | 53,54 | 22,22 | 2,02 | 6,06 | 13,13 | 1,01 | 1,01 | 1,01 |
| Ourense | 100,00 | 47,10 | 29,68 | 1,29 | 4,52 | 15,48 | — | 1,94 | — |
| Pontevedra | 100,00 | 41,49 | 21,58 | 4,56 | 8,63 | 22,30 | 0,72 | 0,72 | — |
| **MADRID** | **100,00** | **21,29** | **10,24** | **7,27** | **14,25** | **40,46** | **0,67** | **5,74** | **0,07** |
| **MURCIA** | **100,00** | **12,00** | **4,82** | **2,19** | **30,27** | **49,20** | **0,12** | **1,40** | **—** |
| **NAVARRA** | **100,00** | **18,90** | **11,63** | **3,34** | **23,11** | **40,84** | **0,29** | **1,89** | **—** |
| **PAÍS VASCO** | **100,00** | **30,83** | **19,13** | 3,06 | 16,71 | 25,07 | **1,11** | **4,09** | **—** |
| Álava | 100,00 | 20,93 | 16,74 | 2,79 | 28,37 | 24,65 | 2,33 | 4,19 | — |
| Guipúzcoa | 100,00 | 34,26 | 24,91 | 4,50 | 12,80 | 20,76 | 0,35 | 2,42 | — |
| Vizcaya | 100,00 | 32,81 | 17,10 | 2,44 | 14,31 | 27,40 | 1,05 | 4,89 | — |
| **LA RIOJA** | **100,00** | **15,38** | **6,59** | **7,42** | **37,64** | **28,02** | **0,27** | **4,67** | **—** |
| **CEUTA** | **100,00** | **36,73** | **1,02** | **—** | **61,56** | **0,34** | **—** | **0,34** | **—** |
| **MELILLA** | **100,00** | **46,56** | **0,89** | **—** | **52,33** | **—** | **0,22** | **—** | **—** |
| **Domicilio en el exterior** | **100,00** | **15,97** | **29,09** | **4,37** | **32,55** | **13,84** | **1,22** | **2,75** | **0,20** |
| **TOTAL** | **100,00** | **22,76** | **13,32** | **6,20** | **23,00** | **28,85** | **0,86** | **4,93** | **0,07** |

**TABLA XIII.7**

**NACIDOS EN ESPAÑA DE MADRE Y/O PADRE EXTRANJERO SEGÚN COMUNIDAD AUTÓNOMA Y PROVINCIA DE RESIDENCIA DE LA MADRE POR GRUPO Y MEDIA DE EDAD DE LA MADRE, NÚMERO DE ORDEN Y SEXO DEL NACIDO Y GRUPO Y MEDIA DE EDAD DEL PADRE**
**2002**

| COMUNIDAD AUTÓNOMA / PROVINCIA | TOTAL | GRUPO DE EDAD DE LA MADRE | | | Media de edad de la madre | N.º DE ORDEN DEL NACIDO | | | | SEXO DEL NACIDO | | GRUPO DE EDAD DEL PADRE | | | | Media de edad del padre |
|---|---|---|---|---|---|---|---|---|---|---|---|---|---|---|---|---|
| | | Menos de 25 años | De 25 a 34 años | Más de 34 años | | Primer hijo | Segundo hijo | Tercer hijo | Cuarto hijo o más | Mujeres | Varones | Menos de 25 años | De 25 a 34 años | Más de 34 años | No consta | |
| **TOTAL** | **52.740** | **15.425** | **28.720** | **8.595** | **28** | **30.549** | **14.533** | **5.002** | **2.656** | **25.454** | **27.286** | **6.133** | **25.741** | **18.880** | **1.986** | **33** |
| **ANDALUCÍA** | **5.187** | **1.396** | **2.855** | **936** | **29** | **2.919** | **1.507** | **505** | **256** | **2.525** | **2.662** | **518** | **2.467** | **1.965** | **237** | **33** |
| Almería | 1.138 | 409 | 581 | 148 | 27 | 660 | 303 | 91 | 84 | 590 | 548 | 142 | 534 | 399 | 63 | 32 |
| Cádiz | 511 | 141 | 272 | 98 | 29 | 291 | 141 | 62 | 17 | 246 | 265 | 65 | 244 | 183 | 19 | 33 |
| Córdoba | 255 | 77 | 140 | 38 | 28 | 140 | 68 | 33 | 14 | 129 | 126 | 22 | 126 | 88 | 19 | 33 |
| Granada | 476 | 112 | 278 | 86 | 29 | 254 | 146 | 52 | 24 | 228 | 248 | 37 | 224 | 188 | 27 | 34 |
| Huelva | 225 | 76 | 120 | 29 | 28 | 137 | 61 | 17 | 10 | 103 | 122 | 30 | 96 | 87 | 12 | 33 |
| Jaén | 177 | 62 | 83 | 32 | 28 | 92 | 50 | 23 | 12 | 76 | 101 | 32 | 87 | 52 | 6 | 32 |
| Málaga | 1.759 | 385 | 1.004 | 370 | 29 | 991 | 553 | 148 | 67 | 849 | 910 | 131 | 835 | 727 | 66 | 34 |
| Sevilla | 646 | 134 | 377 | 135 | 30 | 354 | 185 | 79 | 28 | 304 | 342 | 59 | 321 | 241 | 25 | 33 |
| **ARAGÓN** | **1.245** | **408** | **657** | **180** | **28** | **727** | **338** | **112** | **68** | **596** | **649** | **135** | **580** | **455** | **75** | **33** |
| Huesca | 179 | 59 | 94 | 26 | 28 | 104 | 52 | 13 | 10 | 83 | 96 | 17 | 78 | 77 | 7 | 34 |
| Teruel | 88 | 31 | 43 | 14 | 28 | 47 | 21 | 15 | 5 | 40 | 48 | 10 | 46 | 30 | 2 | 32 |
| Zaragoza | 978 | 318 | 520 | 140 | 28 | 576 | 265 | 84 | 53 | 473 | 505 | 108 | 456 | 348 | 66 | 33 |
| **ASTURIAS** | **387** | **108** | **212** | **67** | **29** | **213** | **129** | **30** | **15** | **196** | **191** | **50** | **168** | **143** | **26** | **33** |
| **BALEARES** | **2.167** | **518** | **1.223** | **426** | **29** | **1.195** | **623** | **224** | **125** | **1.034** | **1.133** | **209** | **1.008** | **867** | **83** | **33** |
| **CANARIAS** | **2.778** | **689** | **1.615** | **474** | **29** | **1.722** | **737** | **222** | **97** | **1.336** | **1.442** | **246** | **1.379** | **1.018** | **135** | **33** |
| Las Palmas | 1.580 | 410 | 911 | 259 | 29 | 934 | 442 | 144 | 60 | 775 | 805 | 129 | 770 | 587 | 94 | 33 |
| Sta. Cruz de Tenerife | 1.198 | 279 | 704 | 215 | 29 | 788 | 295 | 78 | 37 | 561 | 637 | 117 | 609 | 431 | 41 | 33 |
| **CANTABRIA** | **304** | **79** | **170** | **55** | **29** | **160** | **101** | **37** | **6** | **146** | **158** | **28** | **132** | **122** | **22** | 34 |
| **CASTILLA - LA MANCHA** | **1.328** | **454** | **685** | **189** | **28** | **702** | **394** | **158** | **74** | **651** | **677** | **164** | **659** | **435** | **70** | **32** |
| Albacete | 239 | 85 | 117 | 37 | 28 | 115 | 76 | 36 | 12 | 124 | 115 | 34 | 117 | 71 | 17 | 32 |
| Ciudad Real | 249 | 96 | 124 | 29 | 27 | 131 | 79 | 28 | 11 | 133 | 116 | 31 | 137 | 63 | 18 | 32 |
| Cuenca | 140 | 41 | 84 | 15 | 27 | 77 | 43 | 15 | 5 | 68 | 72 | 20 | 61 | 54 | 5 | 33 |
| Guadalajara | 203 | 58 | 110 | 35 | 29 | 93 | 62 | 26 | 22 | 96 | 107 | 21 | 99 | 78 | 5 | 33 |
| Toledo | 497 | 174 | 250 | 73 | 28 | 286 | 134 | 53 | 24 | 230 | 267 | 58 | 245 | 169 | 25 | 32 |
| **CASTILLA Y LEÓN** | **1.261** | **372** | **683** | **206** | **28** | **696** | **372** | **124** | **69** | **616** | **645** | **143** | **558** | **485** | **75** | **33** |
| Ávila | 59 | 15 | 33 | 11 | 28 | 35 | 16 | 4 | 4 | 28 | 31 | 5 | 27 | 26 | 1 | 34 |
| Burgos | 228 | 76 | 114 | 38 | 28 | 125 | 65 | 25 | 13 | 118 | 110 | 22 | 99 | 96 | 11 | 34 |
| León | 206 | 67 | 113 | 26 | 27 | 117 | 61 | 19 | 9 | 99 | 107 | 24 | 88 | 74 | 20 | 33 |
| Palencia | 62 | 16 | 29 | 17 | 29 | 31 | 23 | 6 | 2 | 33 | 29 | 7 | 19 | 28 | 8 | 35 |
| Salamanca | 164 | 22 | 114 | 28 | 30 | 98 | 42 | 13 | 11 | 84 | 80 | 11 | 79 | 64 | 10 | 33 |
| Segovia | 163 | 54 | 87 | 22 | 28 | 97 | 41 | 13 | 12 | 78 | 85 | 25 | 76 | 54 | 8 | 32 |
| Soria | 79 | 26 | 39 | 14 | 28 | 38 | 29 | 9 | 3 | 37 | 42 | 5 | 40 | 30 | 4 | 33 |
| Valladolid | 231 | 63 | 123 | 45 | 29 | 124 | 74 | 27 | 6 | 111 | 120 | 31 | 103 | 85 | 12 | 33 |
| Zamora | 69 | 33 | 31 | 5 | 26 | 31 | 21 | 8 | 9 | 28 | 41 | 13 | 27 | 28 | 1 | 32 |
| **CATALUÑA** | **11.315** | **3.126** | **6.255** | **1.934** | **29** | **7.132** | **2.675** | **946** | **562** | **5.394** | **5.921** | **925** | **5.340** | **4.608** | **442** | **34** |
| Barcelona | 8.332 | 2.220 | 4.676 | 1.436 | 29 | 5.510 | 1.878 | 623 | 321 | 3.977 | 4.355 | 719 | 4.041 | 3.214 | 358 | 33 |
| Girona | 1.428 | 433 | 769 | 226 | 28 | 764 | 377 | 170 | 117 | 676 | 752 | 86 | 600 | 705 | 37 | 35 |
| Lleida | 518 | 155 | 294 | 69 | 28 | 275 | 144 | 49 | 50 | 233 | 285 | 38 | 229 | 232 | 19 | 34 |
| Tarragona | 1.037 | 318 | 516 | 203 | 28 | 583 | 276 | 104 | 74 | 508 | 529 | 82 | 470 | 457 | 28 | 34 |
| **COM. VALENCIANA** | **5.863** | **1.839** | **3.183** | **841** | **28** | **3.414** | **1.638** | **530** | **281** | **2.835** | **3.028** | **686** | **2.957** | **1.885** | **335** | **32** |
| Alicante | 2.565 | 774 | 1.409 | 382 | 28 | 1.521 | 700 | 222 | 122 | 1.271 | 1.294 | 314 | 1.310 | 809 | 132 | 32 |
| Castellón | 877 | 303 | 469 | 105 | 27 | 516 | 251 | 71 | 39 | 439 | 438 | 85 | 450 | 302 | 40 | 33 |
| Valencia | 2.421 | 762 | 1.305 | 354 | 28 | 1.377 | 687 | 237 | 120 | 1.125 | 1.296 | 287 | 1.197 | 774 | 163 | 32 |
| **EXTREMADURA** | **378** | **129** | **189** | **60** | **28** | **202** | **95** | **52** | **29** | **192** | **186** | **37** | **138** | **181** | **22** | **35** |
| Badajoz | 183 | 56 | 96 | 31 | 28 | 102 | 51 | 21 | 9 | 94 | 89 | 22 | 71 | 85 | 5 | 34 |
| Cáceres | 195 | 73 | 93 | 29 | 28 | 100 | 44 | 31 | 20 | 98 | 97 | 15 | 67 | 96 | 17 | 35 |
| **GALICIA** | **1.081** | **268** | **602** | **211** | **29** | **605** | **299** | **123** | **54** | **509** | **572** | **128** | **484** | **410** | **59** | **33** |
| A Coruña | 373 | 88 | 202 | 83 | 29 | 216 | 109 | 34 | 14 | 184 | 189 | 39 | 164 | 148 | 22 | 34 |
| Lugo | 103 | 26 | 60 | 17 | 28 | 53 | 33 | 14 | 3 | 48 | 55 | 14 | 44 | 41 | 4 | 33 |
| Ourense | 167 | 58 | 78 | 31 | 28 | 98 | 39 | 18 | 12 | 68 | 99 | 23 | 72 | 60 | 12 | 33 |
| Pontevedra | 438 | 96 | 262 | 80 | 29 | 238 | 118 | 57 | 25 | 209 | 229 | 52 | 204 | 161 | 21 | 33 |
| **MADRID** | **12.761** | **3.709** | **7.019** | **2.033** | **28** | **7.154** | **3.781** | **1.243** | **583** | **6.203** | **6.558** | **1.977** | **6.750** | **4.032** | **2** | **32** |
| **MURCIA** | **2.588** | **1.073** | **1.209** | **306** | **27** | **1.374** | **740** | **286** | **188** | **1.256** | **1.332** | **487** | **1.204** | **734** | **163** | **31** |
| **NAVARRA** | **738** | **276** | **379** | **83** | **27** | **411** | **209** | **78** | **40** | **363** | **375** | **113** | **365** | **210** | **50** | **31** |
| **PAÍS VASCO** | **1.146** | **310** | **633** | **203** | **29** | **656** | **339** | **104** | **47** | **548** | **598** | **112** | **550** | **415** | **69** | **33** |
| Álava | 233 | 74 | 122 | 37 | 28 | 142 | 62 | 21 | 8 | 119 | 114 | 24 | 114 | 77 | 18 | 33 |
| Guipúzcoa | 306 | 68 | 178 | 60 | 29 | 176 | 86 | 29 | 15 | 156 | 150 | 30 | 151 | 108 | 17 | 33 |
| Vizcaya | 607 | 168 | 333 | 106 | 29 | 338 | 191 | 54 | 24 | 273 | 334 | 58 | 285 | 230 | 34 | 33 |
| **LA RIOJA** | **383** | **148** | **182** | **53** | **27** | **223** | **117** | **25** | **18** | **195** | **188** | **54** | **197** | **113** | **19** | **32** |
| **CEUTA** | **297** | **78** | **168** | **51** | **29** | **119** | **85** | **50** | **43** | **142** | **155** | **21** | **139** | **134** | **3** | **34** |
| **MELILLA** | **465** | **168** | **210** | **87** | **28** | **268** | **103** | **41** | **53** | **225** | **240** | **23** | **193** | **235** | **14** | **36** |
| **Domicilio en el exterior** | **1.068** | **277** | **591** | **200** | **29** | **657** | **251** | **112** | **48** | **492** | **576** | **77** | **473** | **433** | **85** | **34** |
| **TOTAL** | **52.740** | **15.425** | **28.720** | **8.595** | **28** | **30.549** | **14.533** | **5.002** | **2.656** | **25.454** | **27.286** | **6.133** | **25.741** | **18.880** | **1.986** | **33** |

**TABLA XIII.8**

**NACIDOS EN ESPAÑA DE MADRE Y/O PADRE EXTRANJERO SEGÚN COMUNIDAD AUTÓNOMA Y PROVINCIA DE RESIDENCIA DE LA MADRE POR GRUPO DE EDAD DE LA MADRE, NÚMERO DE ORDEN Y SEXO DEL NACIDO Y GRUPO DE EDAD DEL PADRE. PORCENTAJES HORIZONTALES 2002**

| COMUNIDAD AUTÓNOMA / PROVINCIA | TOTAL | GRUPO DE EDAD DE LA MADRE | | | N.º DE ORDEN DEL NACIDO | | | | SEXO DEL NACIDO | | GRUPO DE EDAD DEL PADRE | | |
|---|---|---|---|---|---|---|---|---|---|---|---|---|---|
| | | Menos de 25 años | De 25 a 34 años | Más de 34 años | Primer hijo | Segundo hijo | Tercer hijo | Cuarto hijo o más | Mujeres | Varones | Menos de 25 años | De 25 a 34 años | Más de 34 años |
| **TOTAL** | **100,00** | **29,25** | **54,46** | **16,30** | **57,92** | **27,56** | **9,48** | **5,04** | **48,26** | **51,74** | **12,08** | **50,72** | **37,20** |
| **ANDALUCÍA** | **100,00** | **26,91** | **55,04** | **18,05** | **56,28** | **29,05** | **9,74** | **4,94** | **48,68** | **51,32** | **10,46** | **49,84** | **39,70** |
| Almería | 100,00 | 35,94 | 51,05 | 13,01 | 58,00 | 26,63 | 8,00 | 7,38 | 51,85 | 48,15 | 13,21 | 49,67 | 37,12 |
| Cádiz | 100,00 | 27,59 | 53,23 | 19,18 | 56,95 | 27,59 | 12,13 | 3,33 | 48,14 | 51,86 | 13,21 | 49,59 | 37,20 |
| Córdoba | 100,00 | 30,20 | 54,90 | 14,90 | 54,90 | 26,67 | 12,94 | 5,49 | 50,59 | 49,41 | 9,32 | 53,39 | 37,29 |
| Granada | 100,00 | 23,53 | 58,40 | 18,07 | 53,36 | 30,67 | 10,92 | 5,04 | 47,90 | 52,10 | 8,24 | 49,89 | 41,87 |
| Huelva | 100,00 | 33,78 | 53,33 | 12,89 | 60,89 | 27,11 | 7,56 | 4,44 | 45,78 | 54,22 | 14,08 | 45,07 | 40,85 |
| Jaén | 100,00 | 35,03 | 46,89 | 18,08 | 51,98 | 28,25 | 12,99 | 6,78 | 42,94 | 57,06 | 18,71 | 50,88 | 30,41 |
| Málaga | 100,00 | 21,89 | 57,08 | 21,03 | 56,34 | 31,44 | 8,41 | 3,81 | 48,27 | 51,73 | 7,74 | 49,32 | 42,94 |
| Sevilla | 100,00 | 20,74 | 58,36 | 20,90 | 54,80 | 28,64 | 12,23 | 4,33 | 47,06 | 52,94 | 9,50 | 51,69 | 38,81 |
| **ARAGÓN** | **100,00** | **32,77** | **52,77** | **14,46** | **58,39** | **27,15** | **9,00** | **5,46** | **47,87** | **52,13** | **11,54** | **49,57** | **38,89** |
| Huesca | 100,00 | 32,96 | 52,51 | 14,53 | 58,10 | 29,05 | 7,26 | 5,59 | 46,37 | 53,63 | 9,88 | 45,35 | 44,77 |
| Teruel | 100,00 | 35,23 | 48,86 | 15,91 | 53,41 | 23,86 | 17,05 | 5,68 | 45,45 | 54,55 | 11,63 | 53,49 | 34,88 |
| Zaragoza | 100,00 | 32,52 | 53,17 | 14,31 | 58,90 | 27,10 | 8,59 | 5,42 | 48,36 | 51,64 | 11,84 | 50,00 | 38,16 |
| **ASTURIAS** | **100,00** | **27,91** | **54,78** | **17,31** | **55,04** | **33,33** | **7,75** | **3,88** | **50,65** | **49,35** | **13,85** | **46,54** | **39,61** |
| **BALEARES** | **100,00** | **23,90** | **56,44** | **19,66** | **55,15** | **28,75** | **10,34** | **5,77** | **47,72** | **52,28** | **10,03** | **48,37** | **41,60** |
| **CANARIAS** | **100,00** | **24,80** | **58,14** | **17,06** | **61,99** | **26,53** | **7,99** | **3,49** | **48,09** | **51,91** | **9,31** | **52,18** | **38,52** |
| Las Palmas | 100,00 | 25,95 | 57,66 | 16,39 | 59,11 | 27,97 | 9,11 | 3,80 | 49,05 | 50,95 | 8,68 | 51,82 | 39,50 |
| Sta. Cruz de Tenerife | 100,00 | 23,29 | 58,76 | 17,95 | 65,78 | 24,62 | 6,51 | 3,09 | 46,83 | 53,17 | 10,11 | 52,64 | 37,25 |
| **CANTABRIA** | **100,00** | **25,99** | **55,92** | **18,09** | **52,63** | **33,22** | **12,17** | **1,97** | **48,03** | **51,97** | **9,93** | **46,81** | **43,26** |
| **CASTILLA - LA MANCHA** | **100,00** | **34,19** | **51,58** | **14,23** | **52,86** | **29,67** | **11,90** | **5,57** | **49,02** | **50,98** | **13,04** | **52,38** | **34,58** |
| Albacete | 100,00 | 35,56 | 48,95 | 15,48 | 48,12 | 31,80 | 15,06 | 5,02 | 51,88 | 48,12 | 15,32 | 52,70 | 31,98 |
| Ciudad Real | 100,00 | 38,55 | 49,80 | 11,65 | 52,61 | 31,73 | 11,24 | 4,42 | 53,41 | 46,59 | 13,42 | 59,31 | 27,27 |
| Cuenca | 100,00 | 29,29 | 60,00 | 10,71 | 55,00 | 30,71 | 10,71 | 3,57 | 48,57 | 51,43 | 14,81 | 45,19 | 40,00 |
| Guadalajara | 100,00 | 28,57 | 54,19 | 17,24 | 45,81 | 30,54 | 12,81 | 10,84 | 47,29 | 52,71 | 10,61 | 50,00 | 39,39 |
| Toledo | 100,00 | 35,01 | 50,30 | 14,69 | 57,55 | 26,96 | 10,66 | 4,83 | 46,28 | 53,72 | 12,29 | 51,91 | 35,81 |
| **CASTILLA Y LEÓN** | **100,00** | **29,50** | **54,16** | **16,34** | **55,19** | **29,50** | **9,83** | **5,47** | **48,85** | **51,15** | **12,06** | **47,05** | **40,89** |
| Ávila | 100,00 | 25,42 | 55,93 | 18,64 | 59,32 | 27,12 | 6,78 | 6,78 | 47,46 | 52,54 | 8,62 | 46,55 | 44,83 |
| Burgos | 100,00 | 33,33 | 50,00 | 16,67 | 54,82 | 28,51 | 10,96 | 5,70 | 51,75 | 48,25 | 10,14 | 45,62 | 44,24 |
| León | 100,00 | 32,52 | 54,85 | 12,62 | 56,80 | 29,61 | 9,22 | 4,37 | 48,06 | 51,94 | 12,90 | 47,31 | 39,78 |
| Palencia | 100,00 | 25,81 | 46,77 | 27,42 | 50,00 | 37,10 | 9,68 | 3,23 | 53,23 | 46,77 | 12,96 | 35,19 | 51,85 |
| Salamanca | 100,00 | 13,41 | 69,51 | 17,07 | 59,76 | 25,61 | 7,93 | 6,71 | 51,22 | 48,78 | 7,14 | 51,30 | 41,56 |
| Segovia | 100,00 | 33,13 | 53,37 | 13,50 | 59,51 | 25,15 | 7,98 | 7,36 | 47,85 | 52,15 | 16,13 | 49,03 | 34,84 |
| Soria | 100,00 | 32,91 | 49,37 | 17,72 | 48,10 | 36,71 | 11,39 | 3,80 | 46,84 | 53,16 | 6,67 | 53,33 | 40,00 |
| Valladolid | 100,00 | 27,27 | 53,25 | 19,48 | 53,68 | 32,03 | 11,69 | 2,60 | 48,05 | 51,95 | 14,16 | 47,03 | 38,81 |
| Zamora | 100,00 | 47,83 | 44,93 | 7,25 | 44,93 | 30,43 | 11,59 | 13,04 | 40,58 | 59,42 | 19,12 | 39,71 | 41,18 |
| **CATALUÑA** | **100,00** | **27,63** | **55,28** | **17,09** | **63,03** | **23,64** | **8,36** | **4,97** | **47,67** | **52,33** | **8,51** | **49,11** | **42,38** |
| Barcelona | 100,00 | 26,64 | 56,12 | 17,23 | 66,13 | 22,54 | 7,48 | 3,85 | 47,73 | 52,27 | 9,02 | 50,68 | 40,31 |
| Girona | 100,00 | 30,32 | 53,85 | 15,83 | 53,50 | 26,40 | 11,90 | 8,19 | 47,34 | 52,66 | 6,18 | 43,13 | 50,68 |
| Lleida | 100,00 | 29,92 | 56,76 | 13,32 | 53,09 | 27,80 | 9,46 | 9,65 | 44,98 | 55,02 | 7,62 | 45,89 | 46,49 |
| Tarragona | 100,00 | 30,67 | 49,76 | 19,58 | 56,22 | 26,62 | 10,03 | 7,14 | 48,99 | 51,01 | 8,13 | 46,58 | 45,29 |
| **COM. VALENCIANA** | **100,00** | **31,37** | **54,29** | **14,34** | **58,23** | **27,94** | **9,04** | **4,79** | **48,35** | **51,65** | **12,41** | **53,49** | **34,10** |
| Alicante | 100,00 | 30,18 | 54,93 | 14,89 | 59,30 | 27,29 | 8,65 | 4,76 | 49,55 | 50,45 | 12,91 | 53,84 | 33,25 |
| Castellón | 100,00 | 34,55 | 53,48 | 11,97 | 58,84 | 28,62 | 8,10 | 4,45 | 50,06 | 49,94 | 10,16 | 53,76 | 36,08 |
| Valencia | 100,00 | 31,47 | 53,90 | 14,62 | 56,88 | 28,38 | 9,79 | 4,96 | 46,47 | 53,53 | 12,71 | 53,01 | 34,28 |
| **EXTREMADURA** | **100,00** | **34,13** | **50,00** | **15,87** | **53,44** | **25,13** | **13,76** | **7,67** | **50,79** | **49,21** | **10,39** | **38,76** | **50,84** |
| Badajoz | 100,00 | 30,60 | 52,46 | 16,94 | 55,74 | 27,87 | 11,48 | 4,92 | 51,37 | 48,63 | 12,36 | 39,89 | 47,75 |
| Cáceres | 100,00 | 37,44 | 47,69 | 14,87 | 51,28 | 22,56 | 15,90 | 10,26 | 50,26 | 49,74 | 8,43 | 37,64 | 53,93 |
| **GALICIA** | **100,00** | **24,79** | **55,69** | **19,52** | **55,97** | **27,66** | **11,38** | **5,00** | **47,09** | **52,91** | **12,52** | **47,36** | **40,12** |
| A Coruña | 100,00 | 23,59 | 54,16 | 22,25 | 57,91 | 29,22 | 9,12 | 3,75 | 49,33 | 50,67 | 11,11 | 46,72 | 42,17 |
| Lugo | 100,00 | 25,24 | 58,25 | 16,50 | 51,46 | 32,04 | 13,59 | 2,91 | 46,60 | 53,40 | 14,14 | 44,44 | 41,41 |
| Ourense | 100,00 | 34,73 | 46,71 | 18,56 | 58,68 | 23,35 | 10,78 | 7,19 | 40,72 | 59,28 | 14,84 | 46,45 | 38,71 |
| Pontevedra | 100,00 | 21,92 | 59,82 | 18,26 | 54,34 | 26,94 | 13,01 | 5,71 | 47,72 | 52,28 | 12,47 | 48,92 | 38,61 |
| **MADRID** | **100,00** | **29,07** | **55,00** | **15,93** | **56,06** | **29,63** | **9,74** | **4,57** | **48,61** | **51,39** | **15,49** | **52,90** | **31,60** |
| **MURCIA** | **100,00** | **41,46** | **46,72** | **11,82** | **53,09** | **28,59** | **11,05** | **7,26** | **48,53** | **51,47** | **20,08** | **49,65** | **30,27** |
| **NAVARRA** | **100,00** | **37,40** | **51,36** | **11,25** | **55,69** | **28,32** | **10,57** | **5,42** | **49,19** | **50,81** | **16,42** | **53,05** | **30,52** |
| **PAÍS VASCO** | **100,00** | **27,05** | **55,24** | **17,71** | **57,24** | **29,58** | **9,08** | **4,10** | **47,82** | **52,18** | **10,40** | **51,07** | **38,53** |
| Álava | 100,00 | 31,76 | 52,36 | 15,88 | 60,94 | 26,61 | 9,01 | 3,43 | 51,07 | 48,93 | 11,16 | 53,02 | 35,81 |
| Guipúzcoa | 100,00 | 22,22 | 58,17 | 19,61 | 57,52 | 28,10 | 9,48 | 4,90 | 50,98 | 49,02 | 10,38 | 52,25 | 37,37 |
| Vizcaya | 100,00 | 27,68 | 54,86 | 17,46 | 55,68 | 31,47 | 8,90 | 3,95 | 44,98 | 55,02 | 10,12 | 49,74 | 40,14 |
| **LA RIOJA** | **100,00** | **38,64** | **47,52** | **13,84** | **58,22** | **30,55** | **6,53** | **4,70** | **50,91** | **49,09** | **14,84** | **54,12** | **31,04** |
| **CEUTA** | **100,00** | **26,26** | **56,57** | **17,17** | **40,07** | **28,62** | **16,84** | **14,48** | **47,81** | **52,19** | **7,14** | **47,28** | **45,58** |
| **MELILLA** | **100,00** | **36,13** | **45,16** | **18,71** | **57,63** | **22,15** | **8,82** | **11,40** | **48,39** | **51,61** | **5,10** | **42,79** | **52,11** |
| **Domicilio en el exterior** | **100,00** | **25,94** | **55,34** | **18,73** | **61,52** | **23,50** | **10,49** | **4,49** | **46,07** | **53,93** | **7,83** | **48,12** | **44,05** |
| **TOTAL** | **100,00** | **29,25** | **54,46** | **16,30** | **57,92** | **27,56** | **9,48** | **5,04** | **48,26** | **51,74** | **12,08** | **50,72** | **37,20** |

**TABLA XIII.9**

**NACIDOS EN ESPAÑA DE MADRE Y/O PADRE EXTRANJERO SEGÚN CONTINENTE Y NACIONALIDAD DE LA MADRE Y SEGÚN CONTINENTE Y NACIONALIDAD DEL PADRE**
**2002/2001**

| CONTINENTE / NACIONALIDAD | 2002 | | 2001 | | VARIACIÓN 2001/2002 | | | |
|---|---|---|---|---|---|---|---|---|
| | | | | | NÚMERO | | PORCENTAJE | |
| | MADRE | PADRE | MADRE | PADRE | MADRE | PADRE | MADRE | PADRE |
| **TOTAL** | **52.740** | **52.740** | **40.985** | **40.985** | **11.755** | **11.755** | **28,68** | **28,68** |
| **ESPAÑA** | **8.542** | **11.550** | **7.510** | **9.875** | **1.032** | **1.675** | **13,74** | **16,96** |
| **EUROPA COMUNITARIA** | **5.966** | **6.762** | **5.387** | **5.945** | **579** | **817** | **10,75** | **13,74** |
| Alemania | 747 | 837 | 735 | 767 | 12 | 70 | 1,63 | 9,13 |
| Bélgica | 180 | 184 | 159 | 176 | 21 | 8 | 13,21 | 4,55 |
| Dinamarca | 63 | 70 | 68 | 49 | –5 | 21 | –7,35 | 42,86 |
| Francia | 951 | 1.049 | 848 | 826 | 103 | 223 | 12,15 | 27,00 |
| Irlanda | 77 | 96 | 69 | 104 | 8 | –8 | 11,59 | –7,69 |
| Italia | 515 | 1.083 | 445 | 936 | 70 | 147 | 15,73 | 15,71 |
| Lituania | 179 | 102 | 105 | 60 | 74 | 42 | 70,48 | 70,00 |
| Países Bajos | 269 | 365 | 292 | 351 | –23 | 14 | –7,88 | 3,99 |
| Polonia | 554 | 441 | 452 | 362 | 102 | 79 | 22,57 | 21,82 |
| Portugal | 733 | 849 | 733 | 870 | 0 | –21 | 0,00 | –2,41 |
| Reino Unido | 1.129 | 1.309 | 1.008 | 1.092 | 121 | 217 | 12,00 | 19,87 |
| Suecia | 127 | 93 | 93 | 59 | 34 | 34 | 36,56 | 57,63 |
| Suiza | 67 | 78 | 72 | 79 | –5 | –1 | –6,94 | –1,27 |
| Otros Europa Comunitaria | 375 | 206 | 308 | 214 | 67 | –8 | 21,75 | –3,74 |
| **RESTO DE EUROPA** | **3.907** | **3.147** | **2.179** | **1.729** | **1.728** | **1.418** | **79,30** | **82,01** |
| Bosnia-Herzegovina | 53 | 59 | 37 | 35 | 16 | 24 | 43,24 | 68,57 |
| Bulgaria | 443 | 431 | 253 | 230 | 190 | 201 | 75,10 | 87,39 |
| Moldavia | 67 | 56 | 47 | 39 | 20 | 17 | 42,55 | 43,59 |
| Rumanía | 2.059 | 1.966 | 999 | 995 | 1.060 | 971 | 106,11 | 97,59 |
| Rusia | 568 | 167 | 329 | 122 | 239 | 45 | 72,64 | 36,89 |
| Ucrania | 514 | 304 | 293 | 156 | 221 | 148 | 75,43 | 94,87 |
| Otros Resto de Europa | 203 | 164 | 221 | 152 | –18 | 12 | –8,14 | 7,89 |
| **ÁFRICA** | **11.490** | **11.674** | **9.693** | **9.788** | **1.797** | **1.886** | **18,54** | **19,27** |
| Angola | 45 | 74 | 36 | 61 | 9 | 13 | 25,00 | 21,31 |
| Argelia | 554 | 728 | 417 | 603 | 137 | 125 | 32,85 | 20,73 |
| Congo | 49 | 66 | 50 | 61 | –1 | 5 | –2,00 | 8,20 |
| Gambia | 429 | 424 | 474 | 466 | –45 | –42 | –9,49 | –9,01 |
| Ghana | 48 | 80 | 27 | 50 | 21 | 30 | 77,78 | 60,00 |
| Guinea | 147 | 127 | 135 | 101 | 12 | 26 | 8,89 | 25,74 |
| Guinea Bissau | 45 | 64 | 26 | 52 | 19 | 12 | 73,08 | 23,08 |
| Guinea Ecuatorial | 220 | 164 | 267 | 173 | –47 | –9 | –17,60 | –5,20 |
| Malí | 61 | 74 | 34 | 48 | 27 | 26 | 79,41 | 54,17 |
| Marruecos | 8.850 | 8.712 | 7.364 | 7.215 | 1.486 | 1.497 | 20,18 | 20,75 |
| Mauritania | 81 | 119 | 110 | 126 | –29 | –7 | –26,36 | –5,56 |
| Nigeria | 322 | 351 | 256 | 266 | 66 | 85 | 25,78 | 31,95 |
| Senegal | 327 | 306 | 251 | 249 | 76 | 57 | 30,28 | 22,89 |
| Otros África | 312 | 385 | 246 | 317 | 66 | 68 | 26,83 | 21,45 |
| **IBEROAMÉRICA** | **19.795** | **14.644** | **13.665** | **9.761** | **6.130** | **4.883** | **44,86** | **50,03** |
| Argentina | 1.377 | 1.208 | 752 | 654 | 625 | 554 | 83,11 | 84,71 |
| Bolivia | 477 | 361 | 251 | 204 | 226 | 157 | 90,04 | 76,96 |
| Brasil | 724 | 194 | 660 | 178 | 64 | 16 | 9,70 | 8,99 |
| Colombia | 4.911 | 3.065 | 2.932 | 1.699 | 1.979 | 1.366 | 67,50 | 80,40 |
| Cuba | 645 | 471 | 659 | 449 | –14 | 22 | –2,12 | 4,90 |
| Chile | 290 | 266 | 249 | 230 | 41 | 36 | 16,47 | 15,65 |
| Ecuador | 8.399 | 6.983 | 5.661 | 4.659 | 2.738 | 2.324 | 48,37 | 49,88 |
| Méjico | 294 | 201 | 213 | 126 | 81 | 75 | 38,03 | 59,52 |
| Perú | 900 | 671 | 801 | 576 | 99 | 95 | 12,36 | 16,49 |
| Rep. Dominicana | 816 | 540 | 636 | 432 | 180 | 108 | 28,30 | 25,00 |
| Uruguay | 226 | 219 | 144 | 153 | 82 | 66 | 56,94 | 43,14 |
| Venezuela | 356 | 246 | 305 | 198 | 51 | 48 | 16,72 | 24,24 |
| Otros Iberoamérica | 380 | 219 | 402 | 203 | –22 | 16 | –5,47 | 7,88 |
| **AMÉRICA DEL NORTE** | **380** | **438** | **382** | **412** | **–2** | **26** | **–0,52** | **6,31** |
| Canadá | 28 | 29 | 25 | 26 | 3 | 3 | 12,00 | 11,54 |
| Estados Unidos | 352 | 409 | 357 | 386 | –5 | 23 | –1,40 | 5,96 |
| **ASIA** | **2.632** | **2.501** | **2.143** | **2.076** | **489** | **425** | **22,82** | **20,47** |
| Bangladesh | 50 | 55 | 30 | 33 | 20 | 22 | 66,67 | 66,67 |
| China | 1.580 | 1.480 | 1.135 | 1.096 | 445 | 384 | 39,21 | 35,04 |
| Filipinas | 376 | 327 | 373 | 328 | 3 | –1 | 0,80 | –0,30 |
| India | 123 | 128 | 122 | 135 | 1 | –7 | 0,82 | –5,19 |
| Japón | 78 | 32 | 79 | 36 | –1 | –4 | –1,27 | –11,11 |
| Pakistán | 126 | 152 | 113 | 139 | 13 | 13 | 11,50 | 9,35 |
| Siria | 54 | 52 | 41 | 51 | 13 | 1 | 31,71 | 1,96 |
| Otros Asia | 245 | 275 | 250 | 258 | –5 | 17 | –2,00 | 6,59 |
| **OCEANÍA** | **28** | **38** | **26** | **43** | **2** | **–5** | **7,69** | **–11,63** |
| Australia | 23 | 25 | 16 | 27 | 7 | –2 | 43,75 | –7,41 |
| Otros Oceanía | 5 | 13 | 10 | 16 | –5 | –3 | –50,00 | –18,75 |
| No consta | — | 1.986 | — | 1.356 | — | 630 | — | 46,46 |
| **TOTAL** | **52.740** | **52.740** | **40.985** | **40.985** | **11.755** | **11.755** | **29** | **28,68** |

**TABLA XIII.10**

**NACIDOS EN ESPAÑA DE MADRE Y/O PADRE EXTRANJERO SEGÚN CONTINENTE Y NACIONALIDAD POR GRUPO Y MEDIA DE EDAD DE EDAD DE LA MADRE, NÚMERO DE ORDEN Y SEXO DEL NACIDO Y GRUPO Y MEDIA DE EDAD DEL PADRE**
**2002**

| CONTINENTE / NACIONALIDAD | TOTAL MADRES | GRUPO DE EDAD DE LA MADRE | | | Media de edad de la madre | N.º DE ORDEN DEL NACIDO | | | | SEXO DEL NACIDO | | TOTAL PADRES | GRUPO DE EDAD DEL PADRE | | | | Media de edad del padre |
|---|---|---|---|---|---|---|---|---|---|---|---|---|---|---|---|---|---|
| | | Menos de 25 años | De 25 a 34 años | Más de 34 años | | Primer hijo | Segundo hijo | Tercer hijo | Cuarto hijo o más | Mujeres | Varones | | Menos de 25 años | De 25 a 34 años | Más de 34 años | No consta | |
| **TOTAL** | **52.740** | **15.425** | **28.720** | **8.595** | **28** | **30.549** | **14.533** | **5.002** | **2.656** | **25.454** | **27.286** | **52.740** | **6.133** | **25.741** | **18.880** | **1.986** | **33** |
| **ESPAÑA** | **8.542** | **1.504** | **4.894** | **2.144** | **30** | **5.093** | **2.486** | **681** | **282** | **4.098** | **4.444** | **11.550** | **905** | **5.187** | **5.458** | **—** | **33** |
| **EUROPA COMUNITARIA** | **5.966** | **934** | **3.588** | **1.444** | **30** | **3.568** | **1.740** | **495** | **163** | **2.873** | **3.093** | **6.762** | **413** | **3.426** | **2.923** | **—** | **34** |
| Alemania | 747 | 51 | 425 | 271 | 32 | 451 | 231 | 53 | 12 | 386 | 361 | 837 | 16 | 349 | 472 | — | 36 |
| Bélgica | 180 | 13 | 129 | 38 | 31 | 88 | 62 | 24 | 6 | 96 | 84 | 184 | 11 | 106 | 67 | — | 34 |
| Dinamarca | 63 | 3 | 47 | 13 | 31 | 42 | 12 | 8 | 1 | 32 | 31 | 70 | 2 | 39 | 29 | — | 34 |
| Francia | 951 | 81 | 660 | 210 | 31 | 530 | 312 | 84 | 25 | 440 | 511 | 1.049 | 34 | 597 | 418 | — | 34 |
| Irlanda | 77 | 5 | 45 | 27 | 32 | 40 | 28 | 8 | 1 | 30 | 47 | 96 | 2 | 46 | 48 | — | 35 |
| Italia | 515 | 50 | 321 | 144 | 31 | 325 | 138 | 45 | 7 | 236 | 279 | 1.083 | 37 | 540 | 506 | — | 34 |
| Lituania | 179 | 91 | 74 | 14 | 25 | 145 | 29 | 4 | 1 | 93 | 86 | 102 | 28 | 60 | 14 | — | 31 |
| Países Bajos | 269 | 16 | 178 | 75 | 32 | 155 | 81 | 26 | 7 | 126 | 143 | 365 | 4 | 184 | 177 | — | 35 |
| Polonia | 554 | 160 | 355 | 39 | 27 | 396 | 139 | 16 | 3 | 269 | 285 | 441 | 54 | 306 | 81 | — | 31 |
| Portugal | 733 | 203 | 381 | 149 | 29 | 356 | 237 | 94 | 46 | 338 | 395 | 849 | 157 | 432 | 260 | — | 32 |
| Reino Unido | 1.129 | 154 | 637 | 338 | 31 | 672 | 323 | 95 | 39 | 548 | 581 | 1.309 | 49 | 588 | 672 | — | 34 |
| Suecia | 127 | 8 | 81 | 38 | 32 | 70 | 43 | 10 | 4 | 63 | 64 | 93 | 1 | 38 | 54 | — | 34 |
| Suiza | 67 | 8 | 34 | 25 | 32 | 37 | 25 | 2 | 3 | 34 | 33 | 78 | 2 | 32 | 44 | — | 35 |
| Otros Europa Comunitaria | 375 | 91 | 221 | 63 | 29 | 261 | 80 | 26 | 8 | 182 | 193 | 206 | 16 | 109 | 81 | — | 35 |
| **RESTO DE EUROPA** | **3.907** | **1.581** | **2.103** | **223** | **26** | **2.786** | **862** | **167** | **92** | **1.929** | **1.978** | **3.147** | **658** | **2.040** | **449** | **—** | **30** |
| Bosnia-Herzegovina | 53 | 27 | 25 | 1 | 25 | 40 | 9 | 3 | 1 | 22 | 31 | 59 | 8 | 37 | 14 | — | 31 |
| Bulgaria | 443 | 188 | 226 | 29 | 26 | 326 | 101 | 10 | 6 | 215 | 228 | 431 | 82 | 271 | 78 | — | 30 |
| Moldavia | 67 | 28 | 36 | 3 | 26 | 47 | 20 | — | — | 39 | 28 | 56 | 10 | 41 | 5 | — | 30 |
| Rumanía | 2.059 | 936 | 1.047 | 76 | 25 | 1.448 | 430 | 104 | 77 | 990 | 1.069 | 1.966 | 471 | 1.304 | 191 | — | 29 |
| Rusia | 568 | 185 | 344 | 39 | 27 | 435 | 119 | 12 | 2 | 294 | 274 | 167 | 17 | 103 | 47 | — | 35 |
| Ucrania | 514 | 161 | 305 | 48 | 27 | 365 | 124 | 23 | 2 | 266 | 248 | 304 | 43 | 201 | 60 | — | 32 |
| Otros Resto de Europa | 203 | 56 | 120 | 27 | 28 | 125 | 59 | 15 | 4 | 103 | 100 | 164 | 27 | 83 | 54 | — | 33 |
| **ÁFRICA** | **11.490** | **3.639** | **5.892** | **1.959** | **28** | **6.178** | **2.882** | **1.291** | **1.139** | **5.566** | **5.924** | **11.674** | **520** | **5.344** | **5.810** | **—** | **36** |
| Angola | 45 | 9 | 33 | 3 | 29 | 21 | 13 | 8 | 3 | 27 | 18 | 74 | 4 | 32 | 38 | — | 38 |
| Argelia | 554 | 143 | 338 | 73 | 28 | 319 | 157 | 58 | 20 | 260 | 294 | 728 | 16 | 345 | 367 | — | 36 |
| Congo | 49 | 12 | 29 | 8 | 28 | 30 | 9 | 4 | 6 | 24 | 25 | 66 | 1 | 32 | 33 | — | 36 |
| Gambia | 429 | 157 | 222 | 50 | 27 | 154 | 104 | 73 | 98 | 189 | 240 | 424 | 3 | 80 | 341 | — | 39 |
| Ghana | 48 | 9 | 28 | 11 | 29 | 28 | 10 | 8 | 2 | 27 | 21 | 80 | 8 | 42 | 30 | — | 33 |
| Guinea | 147 | 58 | 80 | 9 | 26 | 81 | 37 | 16 | 13 | 74 | 73 | 127 | 2 | 58 | 67 | — | 36 |
| Guinea Bissau | 45 | 13 | 28 | 4 | 28 | 21 | 13 | 3 | 8 | 24 | 21 | 64 | — | 28 | 36 | — | 34 |
| Guinea Ecuatorial | 220 | 67 | 129 | 24 | 27 | 110 | 63 | 23 | 24 | 100 | 120 | 164 | 22 | 82 | 60 | — | 33 |
| Malí | 61 | 41 | 17 | 3 | 24 | 40 | 13 | 5 | 3 | 32 | 29 | 74 | 3 | 31 | 40 | — | 36 |
| Marruecos | 8.850 | 2.815 | 4.377 | 1.658 | 28 | 4.766 | 2.213 | 981 | 890 | 4.288 | 4.562 | 8.712 | 384 | 4.047 | 4.281 | — | 36 |
| Mauritania | 81 | 16 | 50 | 15 | 30 | 30 | 20 | 17 | 14 | 46 | 35 | 119 | 4 | 50 | 65 | — | 38 |
| Nigeria | 322 | 118 | 184 | 20 | 26 | 234 | 65 | 16 | 7 | 163 | 159 | 351 | 32 | 231 | 88 | — | 32 |
| Senegal | 327 | 94 | 190 | 43 | 28 | 164 | 76 | 53 | 34 | 165 | 162 | 306 | 7 | 101 | 198 | — | 38 |
| Otros África | 312 | 87 | 187 | 38 | 28 | 180 | 89 | 26 | 17 | 147 | 165 | 385 | 34 | 185 | 166 | — | 34 |
| **IBEROAMÉRICA** | **19.795** | **7.090** | **10.317** | **2.388** | **27** | **11.123** | **5.664** | **2.120** | **888** | **9.524** | **10.271** | **14.644** | **3.382** | **7.905** | **3.357** | **—** | **31** |
| Argentina | 1.377 | 297 | 861 | 219 | 29 | 753 | 410 | 149 | 65 | 641 | 736 | 1.208 | 144 | 688 | 376 | — | 32 |
| Bolivia | 477 | 191 | 241 | 45 | 27 | 274 | 126 | 52 | 25 | 251 | 226 | 361 | 70 | 228 | 63 | — | 30 |
| Brasil | 724 | 185 | 442 | 97 | 28 | 416 | 225 | 62 | 21 | 344 | 380 | 194 | 25 | 113 | 56 | — | 34 |
| Colombia | 4.911 | 1.695 | 2.569 | 647 | 27 | 2.728 | 1.496 | 530 | 157 | 2.362 | 2.549 | 3.065 | 618 | 1.655 | 792 | — | 32 |
| Cuba | 645 | 157 | 419 | 69 | 28 | 420 | 184 | 32 | 9 | 308 | 337 | 471 | 18 | 271 | 182 | — | 37 |
| Chile | 290 | 62 | 171 | 57 | 29 | 146 | 105 | 23 | 16 | 148 | 142 | 266 | 38 | 148 | 80 | — | 32 |
| Ecuador | 8.399 | 3.787 | 3.879 | 733 | 26 | 4.624 | 2.332 | 968 | 475 | 4.012 | 4.387 | 6.983 | 2.186 | 3.672 | 1.125 | — | 29 |
| Méjico | 294 | 29 | 205 | 60 | 31 | 190 | 78 | 21 | 5 | 165 | 129 | 201 | 3 | 128 | 70 | — | 34 |
| Perú | 900 | 152 | 548 | 200 | 30 | 538 | 241 | 88 | 33 | 433 | 467 | 671 | 54 | 347 | 270 | — | 33 |
| Rep. Dominicana | 816 | 262 | 439 | 115 | 28 | 467 | 208 | 99 | 42 | 417 | 399 | 540 | 123 | 270 | 147 | — | 33 |
| Uruguay | 226 | 65 | 133 | 28 | 28 | 127 | 70 | 19 | 10 | 101 | 125 | 219 | 27 | 141 | 51 | — | 31 |
| Venezuela | 356 | 90 | 198 | 68 | 29 | 208 | 96 | 37 | 15 | 156 | 200 | 246 | 33 | 119 | 94 | — | 33 |
| Otros Iberoamérica | 380 | 118 | 212 | 50 | 28 | 232 | 93 | 40 | 15 | 186 | 194 | 219 | 43 | 125 | 51 | — | 33 |
| **AMÉRICA DEL NORTE** | **380** | **46** | **226** | **108** | **31** | **188** | **130** | **46** | **16** | **168** | **212** | **438** | **35** | **213** | **190** | **—** | **33** |
| Canadá | 28 | 4 | 19 | 5 | 30 | 17 | 8 | 2 | 1 | 10 | 18 | 29 | 1 | 15 | 13 | — | 33 |
| Estados Unidos | 352 | 42 | 207 | 103 | 31 | 171 | 122 | 44 | 15 | 158 | 194 | 409 | 34 | 198 | 177 | — | 33 |
| **ASIA** | **2.632** | **629** | **1.684** | **319** | **28** | **1.597** | **759** | **201** | **75** | **1.280** | **1.352** | **2.501** | **219** | **1.608** | **674** | **—** | **32** |
| Bangladesh | 50 | 11 | 29 | 10 | 29 | 28 | 15 | 4 | 3 | 23 | 27 | 55 | — | 11 | 44 | — | 37 |
| China | 1.580 | 433 | 1.004 | 143 | 28 | 940 | 503 | 111 | 26 | 752 | 828 | 1.480 | 154 | 1.067 | 259 | — | 30 |
| Filipinas | 376 | 64 | 249 | 63 | 29 | 246 | 85 | 27 | 18 | 173 | 203 | 327 | 35 | 213 | 79 | — | 31 |
| India | 123 | 25 | 89 | 9 | 29 | 77 | 39 | 7 | — | 67 | 56 | 128 | 5 | 77 | 46 | — | 33 |
| Japón | 78 | 1 | 47 | 30 | 33 | 47 | 25 | 6 | — | 37 | 41 | 32 | 2 | 14 | 16 | — | 35 |
| Pakistán | 126 | 26 | 79 | 21 | 29 | 81 | 15 | 13 | 17 | 65 | 61 | 152 | 6 | 78 | 68 | — | 36 |
| Siria | 54 | 13 | 32 | 9 | 30 | 25 | 17 | 10 | 2 | 31 | 23 | 52 | — | 18 | 34 | — | 40 |
| Otros Asia | 245 | 56 | 155 | 34 | 29 | 153 | 60 | 23 | 9 | 132 | 113 | 275 | 17 | 130 | 128 | — | 35 |
| **OCEANÍA** | **28** | **2** | **16** | **10** | 32 | **16** | **10** | **1** | **1** | **16** | **12** | **38** | **1** | **18** | **19** | **—** | **35** |
| Australia | 23 | 1 | 13 | 9 | 33 | 13 | 8 | 1 | 1 | 12 | 11 | 25 | — | 12 | 13 | — | 34 |
| Otros Oceanía | 5 | 1 | 3 | 1 | 30 | 3 | 2 | — | — | 4 | 1 | 13 | 1 | 6 | 6 | — | 37 |
| **No consta** | **—** | **—** | **—** | **—** | **—** | **—** | **—** | **—** | **—** | **—** | **—** | **1.986** | **—** | **—** | **—** | **1.986** | **—** |
| **TOTAL** | **52.740** | **15.425** | **28.720** | **8.595** | **28** | **30.549** | **14.533** | **5.002** | **2.656** | **25.454** | **27.286** | **52.740** | **6.133** | **25.741** | **18.880** | **1.986** | **33** |

**TABLA XIII.11**

**NACIDOS EN ESPAÑA DE MADRE Y/O PADRE EXTRANJERO SEGÚN CONTINENTE Y NACIONALIDAD POR GRUPO DE EDAD DE LA MADRE, NÚMERO DE ORDEN Y SEXO DEL NACIDO Y GRUPO DE EDAD DEL PADRE. PORCENTAJES HORIZONTALES**
**2002**

| CONTINENTE / NACIONALIDAD | TOTAL | GRUPO DE EDAD DE LA MADRE | | | N.º DE ORDEN DEL NACIDO | | | | SEXO DEL NACIDO | | GRUPO DE EDAD DEL PADRE | | |
|---|---|---|---|---|---|---|---|---|---|---|---|---|---|
| | | Menos de 25 años | De 25 a 34 años | Más de 34 años | Primer hijo | Segundo hijo | Tercer hijo | Cuarto hijo o más | Mujeres | Varones | Menos de 25 años | De 25 a 34 años | Más de 34 años |
| **TOTAL** | **100,00** | **29,25** | **54,46** | **16,30** | **57,92** | **27,56** | **9,48** | **5,04** | **48,26** | **51,74** | **12,08** | **50,72** | **37,20** |
| **ESPAÑA** | **100,00** | **17,61** | **57,29** | **25,10** | **59,62** | **29,10** | **7,97** | **3,30** | **47,97** | **52,03** | **9,45** | **53,09** | **37,46** |
| **EUROPA COMUNITARIA** | **100,00** | **15,66** | **60,14** | **24,20** | **59,81** | **29,17** | **8,30** | **2,73** | **48,16** | **51,84** | **6,48** | **50,06** | **43,46** |
| Alemania | 100,00 | 6,83 | 56,89 | 36,28 | 60,37 | 30,92 | 7,10 | 1,61 | 51,67 | 48,33 | 3,06 | 41,39 | 55,56 |
| Bélgica | 100,00 | 7,22 | 71,67 | 21,11 | 48,89 | 34,44 | 13,33 | 3,33 | 53,33 | 46,67 | 4,62 | 50,87 | 44,51 |
| Dinamarca | 100,00 | 4,76 | 74,60 | 20,63 | 66,67 | 19,05 | 12,70 | 1,59 | 50,79 | 49,21 | 3,23 | 51,61 | 45,16 |
| Francia | 100,00 | 8,52 | 69,40 | 22,08 | 55,73 | 32,81 | 8,83 | 2,63 | 46,27 | 53,73 | 3,23 | 53,87 | 42,90 |
| Irlanda | 100,00 | 6,49 | 58,44 | 35,06 | 51,95 | 36,36 | 10,39 | 1,30 | 38,96 | 61,04 | 4,11 | 47,95 | 47,95 |
| Italia | 100,00 | 9,71 | 62,33 | 27,96 | 63,11 | 26,80 | 8,74 | 1,36 | 45,83 | 54,17 | 6,56 | 48,11 | 45,33 |
| Lituania | 100,00 | 50,84 | 41,34 | 7,82 | 81,01 | 16,20 | 2,23 | 0,56 | 51,96 | 48,04 | 18,79 | 52,73 | 28,48 |
| Países Bajos | 100,00 | 5,95 | 66,17 | 27,88 | 57,62 | 30,11 | 9,67 | 2,60 | 46,84 | 53,16 | 1,90 | 49,43 | 48,67 |
| Polonia | 100,00 | 28,88 | 64,08 | 7,04 | 71,48 | 25,09 | 2,89 | 0,54 | 48,56 | 51,44 | 10,61 | 64,99 | 24,39 |
| Portugal | 100,00 | 27,69 | 51,98 | 20,33 | 48,57 | 32,33 | 12,82 | 6,28 | 46,11 | 53,89 | 13,49 | 49,57 | 36,93 |
| Reino Unido | 100,00 | 13,64 | 56,42 | 29,94 | 59,52 | 28,61 | 8,41 | 3,45 | 48,54 | 51,46 | 5,75 | 47,50 | 46,75 |
| Suecia | 100,00 | 6,30 | 63,78 | 29,92 | 55,12 | 33,86 | 7,87 | 3,15 | 49,61 | 50,39 | 3,20 | 52,80 | 44,00 |
| Suiza | 100,00 | 11,94 | 50,75 | 37,31 | 55,22 | 37,31 | 2,99 | 4,48 | 50,75 | 49,25 | 2,99 | 43,28 | 53,73 |
| Otros Europa Comunitaria | 100,00 | 24,27 | 58,93 | 16,80 | 69,60 | 21,33 | 6,93 | 2,13 | 48,53 | 51,47 | 5,32 | 45,94 | 48,74 |
| **RESTO DE EUROPA** | **100,00** | **40,47** | **53,83** | **5,71** | **71,31** | **22,06** | **4,27** | **2,35** | **49,37** | **50,63** | **17,70** | **59,65** | **22,65** |
| Bosnia-Herzegovina | 100,00 | 50,94 | 47,17 | 1,89 | 75,47 | 16,98 | 5,66 | 1,89 | 41,51 | 58,49 | 17,31 | 53,85 | 28,85 |
| Bulgaria | 100,00 | 42,44 | 51,02 | 6,55 | 73,59 | 22,80 | 2,26 | 1,35 | 48,53 | 51,47 | 17,93 | 60,69 | 21,38 |
| Moldavia | 100,00 | 41,79 | 53,73 | 4,48 | 70,15 | 29,85 | — | — | 58,21 | 41,79 | 13,43 | 67,16 | 19,40 |
| Rumanía | 100,00 | 45,46 | 50,85 | 3,69 | 70,33 | 20,88 | 5,05 | 3,74 | 48,08 | 51,92 | 22,68 | 65,13 | 12,19 |
| Rusia | 100,00 | 32,57 | 60,56 | 6,87 | 76,58 | 20,95 | 2,11 | 0,35 | 51,76 | 48,24 | 8,17 | 45,06 | 46,77 |
| Ucrania | 100,00 | 31,32 | 59,34 | 9,34 | 71,01 | 24,12 | 4,47 | 0,39 | 51,75 | 48,25 | 10,12 | 56,88 | 33,00 |
| Otros Resto de Europa | 100,00 | 27,59 | 59,11 | 13,30 | 61,58 | 29,06 | 7,39 | 1,97 | 50,74 | 49,26 | 12,63 | 46,32 | 41,05 |
| **ÁFRICA** | **100,00** | **31,67** | **51,28** | **17,05** | **53,77** | **25,08** | **11,24** | **9,91** | **48,44** | **51,56** | **3,34** | **42,27** | **54,39** |
| Angola | 100,00 | 20,00 | 73,33 | 6,67 | 46,67 | 28,89 | 17,78 | 6,67 | 60,00 | 40,00 | 2,44 | 29,27 | 68,29 |
| Argelia | 100,00 | 25,81 | 61,01 | 13,18 | 57,58 | 28,34 | 10,47 | 3,61 | 46,93 | 53,07 | 1,67 | 39,63 | 58,70 |
| Congo | 100,00 | 24,49 | 59,18 | 16,33 | 61,22 | 18,37 | 8,16 | 12,24 | 48,98 | 51,02 | — | 47,83 | 52,17 |
| Gambia | 100,00 | 36,60 | 51,75 | 11,66 | 35,90 | 24,24 | 17,02 | 22,84 | 44,06 | 55,94 | 0,47 | 18,82 | 80,71 |
| Ghana | 100,00 | 18,75 | 58,33 | 22,92 | 58,33 | 20,83 | 16,67 | 4,17 | 56,25 | 43,75 | 4,76 | 57,14 | 38,10 |
| Guinea | 100,00 | 39,46 | 54,42 | 6,12 | 55,10 | 25,17 | 10,88 | 8,84 | 50,34 | 49,66 | 1,67 | 42,50 | 55,83 |
| Guinea Bissau | 100,00 | 28,89 | 62,22 | 8,89 | 46,67 | 28,89 | 6,67 | 17,78 | 53,33 | 46,67 | 2,22 | 51,11 | 46,67 |
| Guinea Ecuatorial | 100,00 | 30,45 | 58,64 | 10,91 | 50,00 | 28,64 | 10,45 | 10,91 | 45,45 | 54,55 | 9,90 | 51,49 | 38,61 |
| Malí | 100,00 | 67,21 | 27,87 | 4,92 | 65,57 | 21,31 | 8,20 | 4,92 | 52,46 | 47,54 | 5,08 | 37,29 | 57,63 |
| Marruecos | 100,00 | 31,81 | 49,46 | 18,73 | 53,85 | 25,01 | 11,08 | 10,06 | 48,45 | 51,55 | 3,11 | 43,08 | 53,81 |
| Mauritania | 100,00 | 19,75 | 61,73 | 18,52 | 37,04 | 24,69 | 20,99 | 17,28 | 56,79 | 43,21 | 2,47 | 35,80 | 61,73 |
| Nigeria | 100,00 | 36,65 | 57,14 | 6,21 | 72,67 | 20,19 | 4,97 | 2,17 | 50,62 | 49,38 | 9,19 | 61,84 | 28,98 |
| Senegal | 100,00 | 28,75 | 58,10 | 13,15 | 50,15 | 23,24 | 16,21 | 10,40 | 50,46 | 49,54 | 2,48 | 28,88 | 68,63 |
| Otros África | 100,00 | 27,88 | 59,94 | 12,18 | 57,69 | 28,53 | 8,33 | 5,45 | 47,12 | 52,88 | 9,09 | 46,80 | 44,11 |
| **IBEROAMÉRICA** | **100,00** | **35,82** | **52,12** | **12,06** | **56,19** | **28,61** | **10,71** | **4,49** | **48,11** | **51,89** | **19,75** | **51,49** | **28,75** |
| Argentina | 100,00 | 21,57 | 62,53 | 15,90 | 54,68 | 29,77 | 10,82 | 4,72 | 46,55 | 53,45 | 12,16 | 59,08 | 28,75 |
| Bolivia | 100,00 | 40,04 | 50,52 | 9,43 | 57,44 | 26,42 | 10,90 | 5,24 | 52,62 | 47,38 | 21,18 | 57,65 | 21,18 |
| Brasil | 100,00 | 25,55 | 61,05 | 13,40 | 57,46 | 31,08 | 8,56 | 2,90 | 47,51 | 52,49 | 6,02 | 48,75 | 45,23 |
| Colombia | 100,00 | 34,51 | 52,31 | 13,17 | 55,55 | 30,46 | 10,79 | 3,20 | 48,10 | 51,90 | 16,57 | 50,61 | 32,82 |
| Cuba | 100,00 | 24,34 | 64,96 | 10,70 | 65,12 | 28,53 | 4,96 | 1,40 | 47,75 | 52,25 | 3,95 | 35,55 | 60,51 |
| Chile | 100,00 | 21,38 | 58,97 | 19,66 | 50,34 | 36,21 | 7,93 | 5,52 | 51,03 | 48,97 | 13,88 | 57,30 | 28,83 |
| Ecuador | 100,00 | 45,09 | 46,18 | 8,73 | 55,05 | 27,77 | 11,53 | 5,66 | 47,77 | 52,23 | 28,61 | 52,12 | 19,27 |
| Méjico | 100,00 | 9,86 | 69,73 | 20,41 | 64,63 | 26,53 | 7,14 | 1,70 | 56,12 | 43,88 | 3,81 | 53,98 | 42,21 |
| Perú | 100,00 | 16,89 | 60,89 | 22,22 | 59,78 | 26,78 | 9,78 | 3,67 | 48,11 | 51,89 | 7,42 | 51,91 | 40,67 |
| Rep. Dominicana | 100,00 | 32,11 | 53,80 | 14,09 | 57,23 | 25,49 | 12,13 | 5,15 | 51,10 | 48,90 | 16,27 | 46,80 | 36,93 |
| Uruguay | 100,00 | 28,76 | 58,85 | 12,39 | 56,19 | 30,97 | 8,41 | 4,42 | 44,69 | 55,31 | 13,49 | 62,33 | 24,19 |
| Venezuela | 100,00 | 25,28 | 55,62 | 19,10 | 58,43 | 26,97 | 10,39 | 4,21 | 43,82 | 56,18 | 11,63 | 46,80 | 41,57 |
| Otros Iberoamérica | 100,00 | 31,05 | 55,79 | 13,16 | 61,05 | 24,47 | 10,53 | 3,95 | 48,95 | 51,05 | 12,50 | 47,02 | 40,48 |
| **AMÉRICA DEL NORTE** | **100,00** | **12,11** | **59,47** | **28,42** | **49,47** | **34,21** | **12,11** | **4,21** | **44,21** | **55,79** | **6,37** | **53,32** | **40,32** |
| Canadá | 100,00 | 14,29 | 67,86 | 17,86 | 60,71 | 28,57 | 7,14 | 3,57 | 35,71 | 64,29 | 7,14 | 60,71 | 32,14 |
| Estados Unidos | 100,00 | 11,93 | 58,81 | 29,26 | 48,58 | 34,66 | 12,50 | 4,26 | 44,89 | 55,11 | 6,30 | 52,72 | 40,97 |
| **ASIA** | **100,00** | **23,90** | **63,98** | **12,12** | **60,68** | **28,84** | **7,64** | **2,85** | **48,63** | **51,37** | **9,13** | **62,00** | **28,87** |
| Bangladesh | 100,00 | 22,00 | 58,00 | 20,00 | 56,00 | 30,00 | 8,00 | 6,00 | 46,00 | 54,00 | — | 16,00 | 84,00 |
| China | 100,00 | 27,41 | 63,54 | 9,05 | 59,49 | 31,84 | 7,03 | 1,65 | 47,59 | 52,41 | 10,46 | 70,76 | 18,79 |
| Filipinas | 100,00 | 17,02 | 66,22 | 16,76 | 65,43 | 22,61 | 7,18 | 4,79 | 46,01 | 53,99 | 14,48 | 59,29 | 26,23 |
| India | 100,00 | 20,33 | 72,36 | 7,32 | 62,60 | 31,71 | 5,69 | — | 54,47 | 45,53 | 3,28 | 59,02 | 37,70 |
| Japón | 100,00 | 1,28 | 60,26 | 38,46 | 60,26 | 32,05 | 7,69 | — | 47,44 | 52,56 | 2,56 | 42,31 | 55,13 |
| Pakistán | 100,00 | 20,63 | 62,70 | 16,67 | 64,29 | 11,90 | 10,32 | 13,49 | 51,59 | 48,41 | 4,00 | 43,20 | 52,80 |
| Siria | 100,00 | 24,07 | 59,26 | 16,67 | 46,30 | 31,48 | 18,52 | 3,70 | 57,41 | 42,59 | 1,85 | 20,37 | 77,78 |
| Otros Asia | 100,00 | 22,86 | 63,27 | 13,88 | 62,45 | 24,49 | 9,39 | 3,67 | 53,88 | 46,12 | 3,75 | 46,25 | 50,00 |
| **OCEANÍA** | **100,00** | **7,14** | **57,14** | **35,71** | **57,14** | **35,71** | **3,57** | **3,57** | **57,14** | **42,86** | **—** | **53,57** | **46,43** |
| Australia | 100,00 | 4,35 | 56,52 | 39,13 | 56,52 | 34,78 | 4,35 | 4,35 | 52,17 | 47,83 | — | 56,52 | 43,48 |
| Otros Oceanía | 100,00 | 20,00 | 60,00 | 20,00 | 60,00 | 40,00 | — | — | 80,00 | 20,00 | — | 40,00 | 60,00 |
| **TOTAL** | **100,00** | **29,25** | **54,46** | **16,30** | **57,92** | **27,56** | **9,48** | **5,04** | **48,26** | **51,74** | **12,08** | **50,72** | **37,20** |

**TABLA XIII.12**

**NACIDOS EN ESPAÑA DE MADRE Y/O PADRE EXTRANJERO SEGÚN CONTINENTE Y NACIONALIDAD DE LA MADRE POR CONTINENTE Y NACIONALIDAD DEL PADRE**
**2002**

| CONTINENTE / NACIONALIDAD | TOTAL | ESPAÑA | EUROPA COMUNITARIA | Alemania | Bélgica | Dinamarca | Francia | Reino Unido | Irlanda | Italia | Países Bajos | Polonia |
|---|---|---|---|---|---|---|---|---|---|---|---|---|
| **TOTAL** | **52.740** | **11.550** | **6.762** | **837** | **184** | **70** | **1.049** | **1.309** | **96** | **1.083** | **365** | **441** |
| **ESPAÑA** | **8.542** | **—** | **3.688** | **503** | **98** | **39** | **654** | **591** | **61** | **703** | **218** | **83** |
| **EUROPA COMUNITARIA** | **5.966** | **2.974** | **2.370** | **242** | **64** | **14** | **312** | **637** | **28** | **160** | **108** | **325** |
| Alemania | 747 | 409 | 273 | 192 | 3 | 1 | 11 | 28 | 2 | 18 | 4 | — |
| Bélgica | 180 | 107 | 61 | — | 47 | — | 5 | 5 | — | 1 | 1 | — |
| Dinamarca | 63 | 31 | 20 | — | — | 11 | — | 5 | 2 | — | 1 | — |
| Francia | 951 | 557 | 323 | 11 | 4 | 1 | 266 | 22 | — | 7 | 5 | — |
| Irlanda | 77 | 39 | 33 | — | 1 | — | 2 | 17 | 12 | 1 | — | — |
| Italia | 515 | 260 | 137 | 5 | — | — | 6 | 10 | — | 107 | 1 | — |
| Lituania | 179 | 59 | 88 | 1 | — | — | — | — | — | 1 | — | — |
| Países Bajos | 269 | 145 | 104 | 3 | 5 | — | 1 | 7 | — | 5 | 79 | 1 |
| Polonia | 554 | 165 | 329 | 1 | — | — | — | 2 | — | 1 | 3 | 319 |
| Portugal | 733 | 399 | 276 | 2 | — | — | 2 | 5 | — | 2 | 1 | 1 |
| Reino Unido | 1.129 | 450 | 582 | 9 | 3 | — | 8 | 520 | 12 | 9 | 8 | 1 |
| Suecia | 127 | 82 | 35 | 1 | — | — | 1 | 4 | — | 1 | 2 | 1 |
| Suiza | 67 | 46 | 17 | 4 | — | — | 3 | 2 | — | — | — | — |
| Otros Europa Comunitaria | 375 | 225 | 92 | 13 | 1 | 1 | 7 | 10 | — | 7 | 3 | 2 |
| **RESTO DE EUROPA** | **3.907** | **818** | **89** | **18** | **3** | **1** | **5** | **13** | **3** | **12** | **9** | **9** |
| Bosnia-Herzegovina | 53 | 9 | 3 | — | — | — | — | — | — | 1 | — | 2 |
| Bulgaria | 443 | 51 | 8 | 2 | — | 1 | 1 | — | — | — | 3 | 1 |
| Moldavia | 67 | 14 | — | — | — | — | — | — | — | — | — | — |
| Rumanía | 2.059 | 191 | 12 | 2 | — | — | 1 | 4 | — | — | 1 | 1 |
| Rusia | 568 | 299 | 33 | 3 | 2 | — | 1 | 5 | 2 | 8 | 2 | 3 |
| Ucrania | 514 | 166 | 14 | 4 | 1 | — | 1 | 1 | — | 2 | 1 | 1 |
| Otros Resto de Europa | 203 | 88 | 19 | 7 | — | — | 1 | 3 | 1 | 1 | 2 | 1 |
| **ÁFRICA** | **11.490** | **1.536** | **70** | **4** | **6** | **1** | **16** | **8** | **—** | **5** | **7** | **6** |
| Angola | 45 | 8 | 2 | — | — | — | — | — | — | — | — | — |
| Argelia | 554 | 35 | 4 | — | 2 | — | 1 | — | — | 1 | — | — |
| Congo | 49 | 5 | 1 | — | — | — | — | 1 | — | — | — | — |
| Gambia | 429 | 15 | — | — | — | — | — | — | — | — | — | — |
| Ghana | 48 | 4 | — | — | — | — | — | — | — | — | — | — |
| Guinea | 147 | 29 | 2 | — | — | — | — | — | — | 1 | — | — |
| Guinea Bissau | 45 | 7 | — | — | — | — | — | — | — | — | — | — |
| Guinea Ecuatorial | 220 | 83 | 1 | — | — | — | — | — | — | — | — | 1 |
| Malí | 61 | 1 | 1 | — | — | — | 1 | — | — | — | — | — |
| Marruecos | 8.850 | 1.170 | 38 | 4 | 3 | 1 | 9 | 3 | — | 3 | 5 | 2 |
| Mauritania | 81 | 4 | — | — | — | — | — | — | — | — | — | — |
| Nigeria | 322 | 55 | 3 | — | — | — | 1 | 1 | — | — | 1 | — |
| Senegal | 327 | 25 | — | — | — | — | — | — | — | — | — | — |
| Otros África | 312 | 95 | 18 | — | 1 | — | 4 | 3 | — | — | 1 | 3 |
| **IBEROAMÉRICA** | **19.795** | **5.651** | **469** | **59** | **12** | **3** | **51** | **36** | **1** | **200** | **21** | **16** |
| Argentina | 1.377 | 385 | 148 | 4 | 1 | — | 6 | 6 | 1 | 122 | 4 | — |
| Bolivia | 477 | 79 | 7 | — | — | — | 3 | — | — | — | 1 | 1 |
| Brasil | 724 | 485 | 49 | 14 | 1 | — | 6 | 4 | — | 9 | 2 | 1 |
| Colombia | 4.911 | 1.631 | 84 | 14 | 3 | 1 | 13 | 9 | — | 15 | 4 | 3 |
| Cuba | 645 | 467 | 27 | 6 | 1 | — | 3 | 3 | — | 7 | 1 | 1 |
| Chile | 290 | 97 | 22 | 4 | 2 | — | 5 | 3 | — | 5 | 1 | 1 |
| Ecuador | 8.399 | 1.088 | 27 | 4 | — | — | 2 | 5 | — | 5 | — | 3 |
| Méjico | 294 | 180 | 17 | 4 | 2 | — | 3 | — | — | 3 | 2 | — |
| Perú | 900 | 343 | 20 | 1 | — | — | 2 | 1 | — | 6 | 1 | 5 |
| Rep. Dominicana | 816 | 392 | 21 | 6 | 1 | 1 | 1 | 1 | — | 5 | 3 | 1 |
| Uruguay | 226 | 75 | 24 | — | 1 | — | 3 | 1 | — | 17 | 1 | — |
| Venezuela | 356 | 233 | 18 | 2 | — | 1 | 3 | 2 | — | 6 | — | — |
| Otros Iberoamérica | 380 | 196 | 5 | — | — | — | 1 | 1 | — | — | 1 | — |
| **AMÉRICA DEL NORTE** | **380** | **205** | **24** | **4** | **1** | **—** | **7** | **7** | **1** | **1** | **—** | **—** |
| Canadá | 28 | 13 | 5 | 1 | — | — | 1 | 2 | — | — | — | — |
| Estados Unidos | 352 | 192 | 19 | 3 | 1 | — | 6 | 5 | 1 | 1 | — | — |
| **ASIA** | **2.632** | **354** | **44** | **7** | **—** | **12** | **4** | **12** | **2** | **1** | **1** | **2** |
| Bangladesh | 50 | 1 | — | — | — | — | — | — | — | — | — | — |
| China | 1.580 | 89 | 16 | 3 | — | 10 | — | 2 | — | — | 1 | — |
| Filipinas | 376 | 83 | 8 | 1 | — | 1 | 1 | 2 | 1 | — | — | 2 |
| India | 123 | 17 | 2 | — | — | — | — | 1 | — | — | — | — |
| Japón | 78 | 59 | 7 | 2 | — | 1 | 1 | 2 | — | 1 | — | — |
| Pakistán | 126 | 14 | 1 | — | — | — | — | 1 | — | — | — | — |
| Siria | 54 | 19 | — | — | — | — | — | — | — | — | — | — |
| Otros Asia | 245 | 72 | 10 | 1 | — | — | 2 | 4 | 1 | — | — | — |
| **OCEANÍA** | **28** | **12** | **8** | **—** | **—** | **—** | **—** | **5** | **—** | **1** | **1** | **—** |
| Australia | 23 | 11 | 6 | — | — | — | — | 3 | — | 1 | 1 | — |
| Otros Oceanía | 5 | 1 | 2 | — | — | — | — | 2 | — | — | — | — |
| **TOTAL** | **52.740** | **11.550** | **6.762** | **837** | **184** | **70** | **1.049** | **1.309** | **96** | **1.083** | **365** | **441** |

**TABLA XIII.12**

**NACIDOS EN ESPAÑA DE MADRE Y/O PADRE EXTRANJERO SEGÚN CONTINENTE Y NACIONALIDAD DE LA MADRE POR CONTINENTE Y NACIONALIDAD DEL PADRE**
**2002**

| CONTINENTE / NACIONALIDAD | Portugal | Suecia | Suiza | Lituania | Otros Europa Comunitaria | RESTO DE EUROPA | Rumania | Bulgaria | Moldavia | Rusia | Ucrania | Bosnia-Herzegovina | Otros Resto de Europa |
|---|---|---|---|---|---|---|---|---|---|---|---|---|---|
| **TOTAL** | **849** | **93** | **78** | **102** | **206** | **3.147** | **1.966** | **431** | **56** | **167** | **304** | **59** | **164** |
| **ESPAÑA** | **512** | **48** | **53** | **12** | **113** | **281** | **131** | **42** | **2** | **15** | **13** | **14** | **64** |
| **EUROPA COMUNITARIA** | **282** | **30** | **13** | **87** | **68** | **41** | **14** | **5** | **1** | **—** | **7** | **4** | **10** |
| Alemania | 4 | 2 | — | — | 8 | 4 | — | 1 | — | — | 1 | 1 | 1 |
| Bélgica | — | — | — | — | 2 | 1 | 1 | — | — | — | — | — | — |
| Dinamarca | — | 1 | — | — | — | 1 | 1 | — | — | — | — | — | — |
| Francia | 5 | — | 2 | — | — | 2 | 1 | 1 | — | — | — | — | — |
| Irlanda | — | — | — | — | — | — | — | — | — | — | — | — | — |
| Italia | 2 | — | 3 | — | 3 | 5 | 1 | — | — | — | — | — | 4 |
| Lituania | 1 | — | — | 85 | — | 4 | 1 | 1 | 1 | — | 1 | — | — |
| Países Bajos | — | 1 | — | — | 2 | — | — | — | — | — | — | — | — |
| Polonia | 1 | — | — | 1 | 1 | 5 | 3 | — | — | — | 1 | — | 1 |
| Portugal | 261 | — | — | — | 2 | 3 | 2 | — | — | — | — | — | 1 |
| Reino Unido | 6 | 3 | 1 | — | 2 | 3 | — | — | — | — | 1 | — | 2 |
| Suecia | 1 | 21 | — | — | 3 | 1 | — | — | — | — | — | 1 | — |
| Suiza | — | 1 | 7 | — | — | 1 | — | — | — | — | — | — | 1 |
| Otros Europa Comunitaria | 1 | 1 | — | 1 | 45 | 11 | 4 | 2 | — | — | 3 | 2 | — |
| **RESTO DE EUROPA** | **2** | **5** | **—** | **3** | **6** | **2.753** | **1.777** | **375** | **51** | **149** | **281** | **40** | **80** |
| Bosnia-Herzegovina | — | — | — | — | — | 38 | — | — | — | — | — | 34 | 4 |
| Bulgaria | — | — | — | — | — | 370 | — | 368 | — | 2 | — | — | — |
| Moldavia | — | — | — | — | — | 51 | 5 | — | 41 | 1 | 2 | 1 | 1 |
| Rumanía | — | 2 | — | — | 1 | 1.766 | 1.763 | — | — | — | — | 1 | 2 |
| Rusia | 1 | 2 | — | 1 | 3 | 160 | 1 | 4 | 2 | 134 | 14 | 1 | 4 |
| Ucrania | 1 | — | — | 1 | 1 | 291 | 5 | 2 | 8 | 11 | 264 | 1 | — |
| Otros Resto de Europa | — | 1 | — | 1 | 1 | 77 | 3 | 1 | — | 1 | 1 | 2 | 69 |
| **ÁFRICA** | **11** | **3** | **—** | **—** | **3** | **9** | **7** | **—** | **—** | **—** | **—** | **—** | **2** |
| Angola | 2 | — | — | — | — | — | — | — | — | — | — | — | — |
| Argelia | — | — | — | — | — | — | — | — | — | — | — | — | — |
| Congo | — | — | — | — | — | — | — | — | — | — | — | — | — |
| Gambia | — | — | — | — | — | — | — | — | — | — | — | — | — |
| Ghana | — | — | — | — | — | — | — | — | — | — | — | — | — |
| Guinea | 1 | — | — | — | — | — | — | — | — | — | — | — | — |
| Guinea Bissau | — | — | — | — | — | — | — | — | — | — | — | — | — |
| Guinea Ecuatorial | — | — | — | — | — | — | — | — | — | — | — | — | — |
| Malí | — | — | — | — | — | — | — | — | — | — | — | — | — |
| Marruecos | 3 | 3 | — | — | 2 | 8 | 6 | — | — | — | — | — | 2 |
| Mauritania | — | — | — | — | — | — | — | — | — | — | — | — | — |
| Nigeria | — | — | — | — | — | — | — | — | — | — | — | — | — |
| Senegal | — | — | — | — | — | — | — | — | — | — | — | — | — |
| Otros África | 5 | — | — | — | 1 | 1 | 1 | — | — | — | — | — | — |
| **IBEROAMÉRICA** | **41** | **6** | **9** | **—** | **14** | **55** | **32** | **8** | **2** | **2** | **2** | **1** | **8** |
| Argentina | — | 1 | — | — | 3 | — | — | — | — | — | — | — | — |
| Bolivia | 2 | — | — | — | — | 2 | 2 | — | — | — | — | — | — |
| Brasil | 9 | 1 | 1 | — | 1 | 7 | 5 | — | — | — | — | — | 2 |
| Colombia | 15 | 2 | 3 | — | 2 | 10 | 6 | 2 | 1 | — | — | — | 1 |
| Cuba | 3 | — | 2 | — | — | 3 | 1 | 1 | — | 1 | — | — | — |
| Chile | — | — | — | — | 1 | — | — | — | — | — | — | — | — |
| Ecuador | 4 | 1 | 1 | — | 2 | 24 | 13 | 5 | 1 | — | 2 | 1 | 2 |
| Méjico | 1 | 1 | — | — | 1 | 2 | 1 | — | — | 1 | — | — | — |
| Perú | 2 | — | 2 | — | — | 5 | 3 | — | — | — | — | — | 2 |
| Rep. Dominicana | 1 | — | — | — | 1 | 2 | 1 | — | — | — | — | — | 1 |
| Uruguay | 1 | — | — | — | — | — | — | — | — | — | — | — | — |
| Venezuela | 3 | — | — | — | 1 | — | — | — | — | — | — | — | — |
| Otros Iberoamérica | — | — | — | — | 2 | — | — | — | — | — | — | — | — |
| **AMÉRICA DEL NORTE** | **1** | **1** | **—** | **—** | **1** | **2** | **2** | **—** | **—** | **—** | **—** | **—** | **—** |
| Canadá | 1 | — | — | — | — | 1 | 1 | — | — | — | — | — | — |
| Estados Unidos | — | 1 | — | — | 1 | 1 | 1 | — | — | — | — | — | — |
| **ASIA** | **—** | **—** | **2** | **—** | **1** | **6** | **3** | **1** | **—** | **1** | **1** | **—** | **—** |
| Bangladesh | — | — | — | — | — | — | — | — | — | — | — | — | — |
| China | — | — | — | — | — | — | — | — | — | — | — | — | — |
| Filipinas | — | — | — | — | — | 1 | 1 | — | — | — | — | — | — |
| India | — | — | 1 | — | — | — | — | — | — | — | — | — | — |
| Japón | — | — | — | — | — | — | — | — | — | — | — | — | — |
| Pakistán | — | — | — | — | — | — | — | — | — | — | — | — | — |
| Siria | — | — | — | — | — | 1 | 1 | — | — | — | — | — | — |
| Otros Asia | — | — | 1 | — | 1 | 4 | 1 | 1 | — | 1 | 1 | — | — |
| **OCEANÍA** | **—** | **—** | **1** | **—** | **—** | **—** | **—** | **—** | **—** | **—** | **—** | **—** | **—** |
| Australia | — | — | 1 | — | — | — | — | — | — | — | — | — | — |
| Otros Oceanía | — | — | — | — | — | — | — | — | — | — | — | — | — |
| **TOTAL** | **849** | **93** | **78** | **102** | **206** | **3.147** | **1.966** | **431** | **56** | **167** | **304** | **59** | **164** |

XIII

**TABLA XIII.12**

**NACIDOS EN ESPAÑA DE MADRE Y/O PADRE EXTRANJERO SEGÚN CONTINENTE Y NACIONALIDAD DE LA MADRE POR CONTINENTE Y NACIONALIDAD DEL PADRE**
**2002**

| CONTINENTE / NACIONALIDAD | ÁFRICA | Angola | Argelia | Congo | Ghana | Gambia | Guinea Ecuatorial | Guinea | Guinea Bissau | Mali |
|---|---|---|---|---|---|---|---|---|---|---|
| **TOTAL** | **11.674** | **74** | **728** | **66** | **80** | **424** | **164** | **127** | **64** | **74** |
| **ESPAÑA** | **1.862** | **25** | **174** | **23** | **33** | **12** | **61** | **24** | **18** | **10** |
| **EUROPA COMUNITARIA** | **102** | **4** | **14** | **—** | **1** | **3** | **—** | **2** | **2** | **1** |
| Alemania | 9 | — | 1 | — | — | — | — | — | — | — |
| Bélgica | 2 | — | 1 | — | — | — | — | — | — | — |
| Dinamarca | 1 | — | — | — | — | — | — | — | — | — |
| Francia | 16 | 1 | 3 | — | — | 3 | — | — | — | — |
| Irlanda | 1 | — | — | — | — | — | — | — | — | — |
| Italia | 3 | — | — | — | — | — | — | — | — | 1 |
| Lituania | 9 | — | 1 | — | — | — | — | — | — | — |
| Países Bajos | 4 | — | — | — | — | — | — | — | — | — |
| Polonia | 18 | — | 1 | — | — | — | — | — | — | — |
| Portugal | 10 | 2 | — | — | 1 | — | — | — | 2 | — |
| Reino Unido | 14 | 1 | 4 | — | — | — | — | — | — | — |
| Suecia | 3 | — | 1 | — | — | — | — | — | — | — |
| Suiza | — | — | — | — | — | — | — | — | — | — |
| Otros Europa Comunitaria | 12 | — | 2 | — | — | — | — | 2 | — | — |
| **RESTO DE EUROPA** | **43** | **—** | **17** | **—** | **—** | **—** | **—** | **1** | **1** | **—** |
| Bosnia-Herzegovina | 2 | — | — | — | — | — | — | — | — | — |
| Bulgaria | 2 | — | — | — | — | — | — | — | — | — |
| Moldavia | — | — | — | — | — | — | — | — | — | — |
| Rumanía | 12 | — | 2 | — | — | — | — | — | 1 | — |
| Rusia | 16 | — | 11 | — | — | — | — | 1 | — | — |
| Ucrania | 8 | — | 4 | — | — | — | — | — | — | — |
| Otros Resto de Europa | 3 | — | — | — | — | — | — | — | — | — |
| **ÁFRICA** | **9.538** | **42** | **514** | **40** | **45** | **408** | **99** | **96** | **42** | **62** |
| Angola | 30 | 28 | — | 2 | — | — | — | — | — | — |
| Argelia | 495 | — | 473 | 1 | — | — | — | — | — | — |
| Congo | 40 | 7 | — | 32 | — | — | — | — | — | 1 |
| Gambia | 409 | — | — | — | — | 394 | — | 4 | — | 1 |
| Ghana | 38 | — | — | — | 37 | — | — | — | — | — |
| Guinea | 89 | 1 | — | — | — | 2 | — | 71 | 1 | — |
| Guinea Bissau | 38 | — | — | — | — | — | 1 | — | 34 | — |
| Guinea Ecuatorial | 114 | 5 | — | 2 | — | — | 92 | 1 | — | — |
| Malí | 57 | — | — | — | — | 1 | — | — | — | 53 |
| Marruecos | 7.456 | — | 38 | — | — | 1 | 5 | 2 | — | 1 |
| Mauritania | 77 | — | — | — | — | — | — | — | — | — |
| Nigeria | 224 | — | — | 1 | 2 | — | — | 1 | — | 1 |
| Senegal | 295 | — | — | — | 1 | 9 | 1 | 16 | 7 | 4 |
| Otros África | 176 | 1 | 3 | 2 | 5 | 1 | — | 1 | — | 1 |
| **IBEROAMÉRICA** | **122** | **3** | **9** | **3** | **1** | **1** | **4** | **4** | **1** | **1** |
| Argentina | 3 | — | — | — | — | — | — | — | — | — |
| Bolivia | 1 | — | — | — | — | — | — | — | — | — |
| Brasil | 2 | — | 1 | — | — | — | — | — | — | — |
| Colombia | 28 | 1 | — | 2 | 1 | 1 | 1 | — | — | — |
| Cuba | 6 | 2 | — | — | — | — | — | — | — | — |
| Chile | 2 | — | — | — | — | — | — | — | — | — |
| Ecuador | 47 | — | 4 | — | — | — | 2 | — | — | — |
| Méjico | 4 | — | 1 | — | — | — | 1 | — | — | — |
| Perú | 6 | — | 1 | — | — | — | — | — | — | — |
| Rep. Dominicana | 9 | — | — | 1 | — | — | — | 2 | 1 | — |
| Uruguay | 2 | — | 1 | — | — | — | — | — | — | — |
| Venezuela | — | — | — | — | — | — | — | — | — | — |
| Otros Iberoamérica | 12 | — | 1 | — | — | — | — | 2 | — | 1 |
| **AMÉRICA DEL NORTE** | **2** | **—** | **—** | **—** | **—** | **—** | **—** | **—** | **—** | **—** |
| Canadá | 1 | — | — | — | — | — | — | — | — | — |
| Estados Unidos | 1 | — | — | — | — | — | — | — | — | — |
| **ASIA** | **5** | **—** | **—** | **—** | **—** | **—** | **—** | **—** | **—** | **—** |
| Bangladesh | — | — | — | — | — | — | — | — | — | — |
| China | 1 | — | — | — | — | — | — | — | — | — |
| Filipinas | 1 | — | — | — | — | — | — | — | — | — |
| India | — | — | — | — | — | — | — | — | — | — |
| Japón | — | — | — | — | — | — | — | — | — | — |
| Pakistán | — | — | — | — | — | — | — | — | — | — |
| Siria | 1 | — | — | — | — | — | — | — | — | — |
| Otros Asia | 2 | — | — | — | — | — | — | — | — | — |
| **OCEANÍA** | **—** | **—** | **—** | **—** | **—** | **—** | **—** | **—** | **—** | **—** |
| Australia | — | — | — | — | — | — | — | — | — | — |
| Otros Oceanía | — | — | — | — | — | — | — | — | — | — |
| **TOTAL** | **11.674** | **74** | **728** | **66** | **80** | **424** | **164** | **127** | **64** | **74** |

**TABLA XIII.12**

**NACIDOS EN ESPAÑA DE MADRE Y/O PADRE EXTRANJERO SEGÚN CONTINENTE Y NACIONALIDAD DE LA MADRE POR CONTINENTE Y NACIONALIDAD DEL PADRE**
**2002**

| CONTINENTE / NACIONALIDAD | Marruecos | Mauritania | Nigeria | Senegal | Otros África | IBERO-AMÉRICA | Argentina | Bolivia | Brasil | Chile |
|---|---|---|---|---|---|---|---|---|---|---|
| **TOTAL** | **8.712** | **119** | **351** | **306** | **385** | **14.644** | **1.208** | **361** | **194** | **266** |
| **ESPAÑA** | **1.182** | **22** | **93** | **38** | **147** | **2.190** | **331** | **28** | **57** | **73** |
| **EUROPA COMUNITARIA** | **49** | **3** | **14** | **2** | **7** | **213** | **78** | **3** | **9** | **11** |
| Alemania | 6 | — | 1 | — | 1 | 19 | 4 | — | — | 3 |
| Bélgica | — | — | — | 1 | — | 1 | 1 | — | — | — |
| Dinamarca | 1 | — | — | — | — | 2 | — | — | — | — |
| Francia | 6 | 2 | 1 | — | — | 26 | 6 | 1 | 3 | — |
| Irlanda | — | — | — | 1 | — | — | — | — | — | — |
| Italia | 1 | — | 1 | — | — | 94 | 59 | — | 2 | 5 |
| Lituania | 4 | 1 | 2 | — | 1 | 5 | — | — | — | — |
| Países Bajos | 3 | — | 1 | — | — | 5 | 1 | — | — | — |
| Polonia | 9 | — | 5 | — | 3 | 16 | — | — | 2 | 1 |
| Portugal | 4 | — | 1 | — | — | 15 | 1 | 1 | 1 | 1 |
| Reino Unido | 7 | — | — | — | 2 | 13 | 3 | — | 1 | 1 |
| Suecia | 1 | — | 1 | — | — | 3 | 2 | — | — | — |
| Suiza | — | — | — | — | — | 3 | — | 1 | — | — |
| Otros Europa Comunitaria | 7 | — | 1 | — | — | 11 | 1 | — | — | — |
| **RESTO DE EUROPA** | **19** | **—** | **3** | **—** | **2** | **40** | **2** | **3** | **—** | **—** |
| Bosnia-Herzegovina | 2 | — | — | — | — | — | — | — | — | — |
| Bulgaria | 2 | — | — | — | — | 2 | — | — | — | — |
| Moldavia | — | — | — | — | — | 1 | — | — | — | — |
| Rumanía | 8 | — | — | — | 1 | 9 | 1 | 2 | — | — |
| Rusia | 3 | — | 1 | — | — | 14 | — | 1 | — | — |
| Ucrania | 2 | — | 2 | — | — | 11 | 1 | — | — | — |
| Otros Resto de Europa | 2 | — | — | — | 1 | 3 | — | — | — | — |
| **ÁFRICA** | **7.388** | **93** | **235** | **263** | **211** | **22** | **2** | **2** | **—** | **—** |
| Angola | — | — | — | — | — | 1 | — | — | — | — |
| Argelia | 15 | 2 | 1 | — | 3 | 2 | 2 | — | — | — |
| Congo | — | — | — | — | — | — | — | — | — | — |
| Gambia | — | — | — | 1 | 9 | 1 | — | — | — | — |
| Ghana | — | — | — | — | 1 | — | — | — | — | — |
| Guinea | 1 | 1 | 2 | 2 | 8 | — | — | — | — | — |
| Guinea Bissau | — | — | — | 2 | 1 | — | — | — | — | — |
| Guinea Ecuatorial | 2 | 1 | 4 | — | 7 | 4 | — | — | — | — |
| Malí | — | 2 | — | 1 | — | — | — | — | — | — |
| Marruecos | 7.356 | 9 | 1 | 3 | 40 | 6 | — | — | — | — |
| Mauritania | 1 | 74 | — | 1 | 1 | — | — | — | — | — |
| Nigeria | 1 | — | 210 | 1 | 7 | 1 | — | 1 | — | — |
| Senegal | — | 4 | — | 250 | 3 | 1 | — | — | — | — |
| Otros África | 12 | — | 17 | 2 | 131 | 6 | — | 1 | — | — |
| **IBEROAMÉRICA** | **72** | **1** | **6** | **3** | **13** | **12.160** | **795** | **324** | **127** | **182** |
| Argentina | 3 | — | — | — | — | 793 | 757 | 1 | 2 | 7 |
| Bolivia | — | — | — | — | 1 | 332 | 1 | 309 | 2 | 3 |
| Brasil | — | — | — | 1 | — | 134 | 5 | 2 | 113 | 3 |
| Colombia | 16 | — | 2 | 1 | 3 | 2.764 | 6 | 3 | 3 | 5 |
| Cuba | — | 1 | 1 | — | 2 | 130 | 1 | — | — | — |
| Chile | 1 | — | 1 | — | — | 160 | 2 | — | — | 147 |
| Ecuador | 33 | — | 1 | 1 | 6 | 6.630 | 5 | 6 | 2 | 10 |
| Méjico | 2 | — | — | — | — | 85 | — | 1 | — | — |
| Perú | 5 | — | — | — | — | 483 | 3 | 2 | 3 | 6 |
| Rep. Dominicana | 4 | — | — | — | 1 | 324 | — | — | — | 1 |
| Uruguay | 1 | — | — | — | — | 114 | 9 | — | 1 | — |
| Venezuela | — | — | — | — | — | 92 | 1 | — | — | — |
| Otros Iberoamérica | 7 | — | 1 | — | — | 119 | 5 | — | 1 | — |
| **AMÉRICA DEL NORTE** | **1** | **—** | **—** | **—** | **1** | **9** | **—** | **—** | **1** | **—** |
| Canadá | 1 | — | — | — | — | 2 | — | — | — | — |
| Estados Unidos | — | — | — | — | 1 | 7 | — | — | 1 | — |
| **ASIA** | **1** | **—** | **—** | **—** | **4** | **10** | **—** | **1** | **—** | **—** |
| Bangladesh | — | — | — | — | — | 1 | — | — | — | — |
| China | 1 | — | — | — | — | — | — | — | — | — |
| Filipinas | — | — | — | — | 1 | 6 | — | 1 | — | — |
| India | — | — | — | — | — | — | — | — | — | — |
| Japón | — | — | — | — | — | — | — | — | — | — |
| Pakistán | — | — | — | — | — | — | — | — | — | — |
| Siria | — | — | — | — | 1 | — | — | — | — | — |
| Otros Asia | — | — | — | — | 2 | 3 | — | — | — | — |
| **OCEANÍA** | **—** | **—** | **—** | **—** | **—** | **—** | **—** | **—** | **—** | **—** |
| Australia | — | — | — | — | — | — | — | — | — | — |
| Otros Oceanía | — | — | — | — | — | — | — | — | — | — |
| **TOTAL** | **8.712** | **119** | **351** | **306** | **385** | **14.644** | **1.208** | **361** | **194** | **266** |

**TABLA XIII.12**

**NACIDOS EN ESPAÑA DE MADRE Y/O PADRE EXTRANJERO SEGÚN CONTINENTE Y NACIONALIDAD DE LA MADRE POR CONTINENTE Y NACIONALIDAD DEL PADRE**
**2002**

| CONTINENTE / NACIONALIDAD | Colombia | Cuba | Rep. Dominicana | Ecuador | Méjico | Perú | Uruguay | Venezuela | Otros Ibero-américa |
|---|---|---|---|---|---|---|---|---|---|
| **TOTAL** | **3.065** | **471** | **540** | **6.983** | **201** | **671** | **219** | **246** | **219** |
| **ESPAÑA** | **290** | **292** | **208** | **316** | **106** | **172** | **80** | **142** | **95** |
| **EUROPA COMUNITARIA** | **19** | **12** | **3** | **25** | **8** | **18** | **17** | **7** | **3** |
| Alemania | 2 | 3 | 1 | 1 | 2 | 1 | — | — | 2 |
| Bélgica | — | — | — | — | — | — | — | — | — |
| Dinamarca | — | — | — | 2 | — | — | — | — | — |
| Francia | 3 | 2 | — | 4 | 2 | 4 | 1 | — | — |
| Irlanda | — | — | — | — | — | — | — | — | — |
| Italia | 4 | 3 | — | 1 | 1 | 4 | 12 | 3 | — |
| Lituania | 1 | — | — | 4 | — | — | — | — | — |
| Países Bajos | — | — | — | 1 | — | 1 | — | — | 1 |
| Polonia | 3 | — | — | 5 | — | 5 | — | — | — |
| Portugal | 1 | 2 | — | 2 | — | — | 3 | 3 | — |
| Reino Unido | 2 | 1 | — | 2 | 2 | — | — | 1 | — |
| Suecia | — | — | — | — | — | 1 | — | — | — |
| Suiza | 1 | — | 1 | — | — | — | — | — | — |
| Otros Europa Comunitaria | 2 | 1 | 1 | 3 | 1 | 2 | — | — | — |
| **RESTO DE EUROPA** | **2** | **7** | **—** | **17** | **2** | **1** | **4** | **—** | **2** |
| Bosnia-Herzegovina | — | — | — | — | — | — | — | — | — |
| Bulgaria | — | — | — | 1 | — | — | — | — | 1 |
| Moldavia | — | — | — | 1 | — | — | — | — | — |
| Rumanía | 1 | — | — | 4 | — | — | 1 | — | — |
| Rusia | 1 | 4 | — | 6 | — | — | 1 | — | 1 |
| Ucrania | — | 2 | — | 5 | 1 | 1 | 1 | — | — |
| Otros Resto de Europa | — | 1 | — | — | 1 | — | 1 | — | — |
| **ÁFRICA** | **1** | **2** | **3** | **9** | **1** | **1** | **—** | **—** | **1** |
| Angola | — | — | — | — | — | — | — | — | 1 |
| Argelia | — | — | — | — | — | — | — | — | — |
| Congo | — | — | — | — | — | — | — | — | — |
| Gambia | — | — | 1 | — | — | — | — | — | — |
| Ghana | — | — | — | — | — | — | — | — | — |
| Guinea | — | — | — | — | — | — | — | — | — |
| Guinea Bissau | — | — | — | — | — | — | — | — | — |
| Guinea Ecuatorial | 1 | — | 1 | 2 | — | — | — | — | — |
| Malí | — | — | — | — | — | — | — | — | — |
| Marruecos | — | 1 | — | 3 | 1 | 1 | — | — | — |
| Mauritania | — | — | — | — | — | — | — | — | — |
| Nigeria | — | — | — | — | — | — | — | — | — |
| Senegal | — | — | — | 1 | — | — | — | — | — |
| Otros África | — | 1 | 1 | 3 | — | — | — | — | — |
| **IBEROAMÉRICA** | **2.750** | **157** | **325** | **6.608** | **83** | **479** | **118** | **95** | **117** |
| Argentina | 2 | 4 | — | 5 | — | 1 | 9 | 1 | 4 |
| Bolivia | — | 2 | 2 | 10 | — | 2 | — | — | 1 |
| Brasil | 5 | — | — | 4 | — | 1 | 1 | — | — |
| Colombia | 2.635 | 10 | 4 | 64 | 2 | 11 | 2 | 10 | 9 |
| Cuba | 2 | 121 | — | 4 | — | 1 | 1 | — | — |
| Chile | 4 | 1 | 1 | 1 | — | 3 | — | — | 1 |
| Ecuador | 73 | 9 | 15 | 6.466 | — | 31 | 2 | 5 | 6 |
| Méjico | — | 1 | — | 3 | 78 | 2 | — | — | — |
| Perú | 8 | 5 | 4 | 29 | 1 | 419 | 1 | — | 2 |
| Rep. Dominicana | 7 | 2 | 297 | 7 | 1 | 6 | — | 2 | 1 |
| Uruguay | 2 | — | — | 2 | — | — | 100 | — | — |
| Venezuela | 8 | 1 | 2 | 3 | — | — | — | 77 | — |
| Otros Iberoamérica | 4 | 1 | — | 10 | 1 | 2 | 2 | — | 93 |
| **AMÉRICA DEL NORTE** | **2** | **—** | **—** | **3** | **1** | **—** | **—** | **2** | **—** |
| Canadá | — | — | — | 2 | — | — | — | — | — |
| Estados Unidos | 2 | — | — | 1 | 1 | — | — | 2 | — |
| **ASIA** | **1** | **1** | **1** | **5** | **—** | **—** | **—** | **—** | **1** |
| Bangladesh | — | — | — | — | — | — | — | — | 1 |
| China | — | — | — | — | — | — | — | — | — |
| Filipinas | — | — | 1 | 4 | — | — | — | — | — |
| India | — | — | — | — | — | — | — | — | — |
| Japón | — | — | — | — | — | — | — | — | — |
| Pakistán | — | — | — | — | — | — | — | — | — |
| Siria | — | — | — | — | — | — | — | — | — |
| Otros Asia | 1 | 1 | — | 1 | — | — | — | — | — |
| **OCEANÍA** | **—** | **—** | **—** | **—** | **—** | **—** | **—** | **—** | **—** |
| Australia | — | — | — | — | — | — | — | — | — |
| Otros Oceanía | — | — | — | — | — | — | — | — | — |
| **TOTAL** | **3.065** | **471** | **540** | **6.983** | **201** | **671** | **219** | **246** | **219** |

**TABLA XIII.12**

**NACIDOS EN ESPAÑA DE MADRE Y/O PADRE EXTRANJERO SEGÚN CONTINENTE Y NACIONALIDAD DE LA MADRE POR CONTINENTE Y NACIONALIDAD DEL PADRE**
**2002**

| CONTINENTE / NACIONALIDAD | AMÉRICA DEL NORTE | Canadá | Estados Unidos | ASIA | China | Filipinas | India | Japón | Pakistán |
|---|---|---|---|---|---|---|---|---|---|
| **TOTAL** | **438** | **29** | **409** | **2.501** | **1.480** | **327** | **128** | **32** | **152** |
| **ESPAÑA** | **252** | **18** | **234** | **242** | **28** | **63** | **18** | **18** | **28** |
| **EUROPA COMUNITARIA** | **27** | **2** | **25** | **27** | **9** | **—** | **4** | **2** | **2** |
| Alemania | 2 | — | 2 | 4 | — | — | 1 | — | — |
| Bélgica | — | — | — | 1 | — | — | 1 | — | — |
| Dinamarca | 1 | — | 1 | 6 | 6 | — | — | — | — |
| Francia | 4 | — | 4 | 2 | — | — | — | 1 | — |
| Irlanda | — | — | — | — | — | — | — | — | — |
| Italia | 4 | — | 4 | — | — | — | — | — | — |
| Lituania | — | — | — | — | — | — | — | — | — |
| Países Bajos | — | — | — | 5 | 3 | — | — | 1 | — |
| Polonia | 1 | — | 1 | 3 | — | — | — | — | — |
| Portugal | 1 | — | 1 | — | — | — | — | — | — |
| Reino Unido | 10 | 2 | 8 | 3 | — | — | 1 | — | 2 |
| Suecia | — | — | — | 1 | — | — | — | — | — |
| Suiza | — | — | — | — | — | — | — | — | — |
| Otros Europa Comunitaria | 4 | — | 4 | 2 | — | — | 1 | — | — |
| **RESTO DE EUROPA** | **4** | **1** | **3** | **10** | **—** | **1** | **1** | **—** | **1** |
| Bosnia-Herzegovina | — | — | — | — | — | — | — | — | — |
| Bulgaria | 1 | 1 | — | 1 | — | — | 1 | — | — |
| Moldavia | — | — | — | 1 | — | — | — | — | — |
| Rumanía | 1 | — | 1 | 2 | — | 1 | — | — | — |
| Rusia | 1 | — | 1 | 3 | — | — | — | — | — |
| Ucrania | 1 | — | 1 | 3 | — | — | — | — | 1 |
| Otros Resto de Europa | — | — | — | — | — | — | — | — | — |
| **ÁFRICA** | **5** | **1** | **4** | **30** | **1** | **—** | **—** | **—** | **6** |
| Angola | — | — | — | — | — | — | — | — | — |
| Argelia | — | — | — | 4 | — | — | — | — | — |
| Congo | — | — | — | — | — | — | — | — | — |
| Gambia | — | — | — | — | — | — | — | — | — |
| Ghana | — | — | — | — | — | — | — | — | — |
| Guinea | — | — | — | — | — | — | — | — | — |
| Guinea Bissau | — | — | — | — | — | — | — | — | — |
| Guinea Ecuatorial | — | — | — | — | — | — | — | — | — |
| Malí | — | — | — | — | — | — | — | — | — |
| Marruecos | 5 | 1 | 4 | 24 | — | — | — | — | 6 |
| Mauritania | — | — | — | — | — | — | — | — | — |
| Nigeria | — | — | — | — | — | — | — | — | — |
| Senegal | — | — | — | 1 | — | — | — | — | — |
| Otros África | — | — | — | 1 | 1 | — | — | — | — |
| **IBEROAMÉRICA** | **16** | **2** | **14** | **26** | **3** | **1** | **2** | **1** | **5** |
| Argentina | 2 | — | 2 | 1 | — | — | — | — | 1 |
| Bolivia | 2 | 1 | 1 | 2 | — | — | — | — | 1 |
| Brasil | 2 | — | 2 | 2 | — | — | — | — | — |
| Colombia | 4 | — | 4 | 4 | 1 | — | — | — | 1 |
| Cuba | — | — | — | — | — | — | — | — | — |
| Chile | — | — | — | — | — | — | — | — | — |
| Ecuador | — | — | — | 9 | 1 | — | 1 | — | 2 |
| Méjico | 1 | 1 | — | — | — | — | — | — | — |
| Perú | 2 | — | 2 | 4 | 1 | — | 1 | — | — |
| Rep. Dominicana | 1 | — | 1 | 1 | — | — | — | — | — |
| Uruguay | — | — | — | — | — | — | — | — | — |
| Venezuela | 1 | — | 1 | — | — | — | — | — | — |
| Otros Iberoamérica | 1 | — | 1 | 3 | — | 1 | — | 1 | — |
| **AMÉRICA DEL NORTE** | **130** | **5** | **125** | **4** | **—** | **1** | **—** | **—** | **1** |
| Canadá | 5 | 5 | — | — | — | — | — | — | — |
| Estados Unidos | 125 | — | 125 | 4 | — | 1 | — | — | 1 |
| **ASIA** | **3** | **—** | **3** | **2.162** | **1.439** | **261** | **103** | **11** | **109** |
| Bangladesh | — | — | — | 48 | — | — | — | — | — |
| China | — | — | — | 1.443 | 1.434 | — | 1 | — | — |
| Filipinas | 2 | — | 2 | 265 | 2 | 260 | — | — | — |
| India | — | — | — | 103 | 1 | — | 102 | — | — |
| Japón | — | — | — | 12 | — | — | — | 11 | — |
| Pakistán | — | — | — | 110 | — | — | — | — | 109 |
| Siria | — | — | — | 33 | — | — | — | — | — |
| Otros Asia | 1 | — | 1 | 148 | 2 | 1 | — | — | — |
| **OCEANÍA** | **1** | **—** | **1** | **—** | **—** | **—** | **—** | **—** | **—** |
| Australia | 1 | — | 1 | — | — | — | — | — | — |
| Otros Oceanía | — | — | — | — | — | — | — | — | — |
| **TOTAL** | **438** | **29** | **409** | **2.501** | **1.480** | **327** | **128** | **32** | **152** |

**TABLA XIII.12**

**NACIDOS EN ESPAÑA DE MADRE Y/O PADRE EXTRANJERO SEGÚN CONTINENTE Y NACIONALIDAD DE LA MADRE POR CONTINENTE Y NACIONALIDAD DEL PADRE**
**2002**

| CONTINENTE / NACIONALIDAD | Bangladesh | Siria | Otros Asia | OCEANÍA | Australia | Otros Oceanía | No consta | TOTAL |
|---|---|---|---|---|---|---|---|---|
| **TOTAL** | **55** | **52** | **275** | **38** | **25** | **13** | **1.986** | **52.740** |
| **ESPAÑA** | **2** | **12** | **73** | **27** | **15** | **12** | **—** | **8.542** |
| **EUROPA COMUNITARIA** | **1** | **—** | **9** | **3** | **3** | **—** | **209** | **5.966** |
| Alemania | — | — | 3 | — | — | — | 27 | 747 |
| Bélgica | — | — | — | — | — | — | 7 | 180 |
| Dinamarca | — | — | — | — | — | — | 1 | 63 |
| Francia | — | — | 1 | — | — | — | 21 | 951 |
| Irlanda | — | — | — | — | — | — | 4 | 77 |
| Italia | — | — | — | — | — | — | 12 | 515 |
| Lituania | — | — | — | — | — | — | 14 | 179 |
| Países Bajos | — | — | 1 | — | — | — | 6 | 269 |
| Polonia | 1 | — | 2 | — | — | — | 17 | 554 |
| Portugal | — | — | — | — | — | — | 29 | 733 |
| Reino Unido | — | — | — | 3 | 3 | — | 51 | 1.129 |
| Suecia | — | — | 1 | — | — | — | 2 | 127 |
| Suiza | — | — | — | — | — | — | — | 67 |
| Otros Europa Comunitaria | — | — | 1 | — | — | — | 18 | 375 |
| **RESTO DE EUROPA** | **—** | **—** | **7** | **—** | **—** | **—** | **150** | **3.907** |
| Bosnia-Herzegovina | — | — | — | — | — | — | 1 | 53 |
| Bulgaria | — | — | — | — | — | — | 8 | 443 |
| Moldavia | — | — | 1 | — | — | — | — | 67 |
| Rumanía | — | — | 1 | — | — | — | 66 | 2.059 |
| Rusia | — | — | 3 | — | — | — | 42 | 568 |
| Ucrania | — | — | 2 | — | — | — | 20 | 514 |
| Otros Resto de Europa | — | — | — | — | — | — | 13 | 203 |
| **ÁFRICA** | **2** | **6** | **15** | **—** | **—** | **—** | **280** | **11.490** |
| Angola | — | — | — | — | — | — | 4 | 45 |
| Argelia | 2 | — | 2 | — | — | — | 14 | 554 |
| Congo | — | — | — | — | — | — | 3 | 49 |
| Gambia | — | — | — | — | — | — | 4 | 429 |
| Ghana | — | — | — | — | — | — | 6 | 48 |
| Guinea | — | — | — | — | — | — | 27 | 147 |
| Guinea Bissau | — | — | — | — | — | — | — | 45 |
| Guinea Ecuatorial | — | — | — | — | — | — | 18 | 220 |
| Malí | — | — | — | — | — | — | 2 | 61 |
| Marruecos | — | 6 | 12 | — | — | — | 143 | 8.850 |
| Mauritania | — | — | — | — | — | — | — | 81 |
| Nigeria | — | — | — | — | — | — | 39 | 322 |
| Senegal | — | — | 1 | — | — | — | 5 | 327 |
| Otros África | — | — | — | — | — | — | 15 | 312 |
| **IBEROAMÉRICA** | **1** | **1** | **12** | **—** | **—** | **—** | **1.296** | **19.795** |
| Argentina | — | — | — | — | — | — | 45 | 1.377 |
| Bolivia | — | — | 1 | — | — | — | 52 | 477 |
| Brasil | — | — | 2 | — | — | — | 43 | 724 |
| Colombia | — | — | 2 | — | — | — | 386 | 4.911 |
| Cuba | — | — | — | — | — | — | 12 | 645 |
| Chile | — | — | — | — | — | — | 9 | 290 |
| Ecuador | 1 | — | 4 | — | — | — | 574 | 8.399 |
| Méjico | — | — | — | — | — | — | 5 | 294 |
| Perú | — | — | 2 | — | — | — | 37 | 900 |
| Rep. Dominicana | — | 1 | — | — | — | — | 66 | 816 |
| Uruguay | — | — | — | — | — | — | 11 | 226 |
| Venezuela | — | — | — | — | — | — | 12 | 356 |
| Otros Iberoamérica | — | — | 1 | — | — | — | 44 | 380 |
| **AMÉRICA DEL NORTE** | **—** | **—** | **2** | **1** | **1** | **—** | **3** | **380** |
| Canadá | — | — | — | 1 | 1 | — | — | 28 |
| Estados Unidos | — | — | 2 | — | — | — | 3 | 352 |
| **ASIA** | **49** | **33** | **157** | **—** | **—** | **—** | **48** | **2.632** |
| Bangladesh | 48 | — | — | — | — | — | — | 50 |
| China | — | 1 | 7 | — | — | — | 31 | 1.580 |
| Filipinas | 1 | — | 2 | — | — | — | 10 | 376 |
| India | — | — | — | — | — | — | 1 | 123 |
| Japón | — | — | 1 | — | — | — | — | 78 |
| Pakistán | — | — | 1 | — | — | — | 1 | 126 |
| Siria | — | 32 | 1 | — | — | — | — | 54 |
| Otros Asia | — | — | 145 | — | — | — | 5 | 245 |
| **OCEANÍA** | **—** | **—** | **—** | **7** | **6** | **1** | **—** | **28** |
| Australia | — | — | — | 5 | 5 | — | — | 23 |
| Otros Oceanía | — | — | — | 2 | 1 | 1 | — | 5 |
| **TOTAL** | **55** | **52** | **275** | **38** | **25** | **13** | **1.986** | **52.740** |

**TABLA XIII.13**

**NACIDOS EN ESPAÑA SEGÚN CONTINENTE DE LA MADRE POR CONTINENTE DEL PADRE**
**2002**

| CONTINENTE DE LA MADRE | TOTAL | CONTINENTE DEL PADRE | | | | | | | | |
|---|---|---|---|---|---|---|---|---|---|---|
| | | *ESPAÑA* | EUROPA COMUNITA-RIA | RESTO DE EUROPA | ÁFRICA | IBERO-AMÉRICA | AMÉRICA DEL NORTE | ASIA | OCEANÍA | No consta |
| **TOTAL** | **418.846** | **372.879** | **6.762** | **3.147** | **11.674** | **14.644** | **438** | **2.501** | **38** | **6.763** |
| ***ESPAÑA*** | ***374.648*** | ***361.329*** | ***3.688*** | ***281*** | ***1.862*** | ***2.190*** | ***252*** | ***242*** | ***27*** | ***4.777*** |
| **EUROPA COMUNITARIA** | 5.966 | 2.974 | 2.370 | 41 | 102 | 213 | 27 | 27 | 3 | 209 |
| **RESTO DE EUROPA** | 3.907 | 818 | 89 | 2.753 | 43 | 40 | 4 | 10 | — | 150 |
| **ÁFRICA** | 11.490 | 1.536 | 70 | 9 | 9.538 | 22 | 5 | 30 | — | 280 |
| **IBEROAMÉRICA** | 19.795 | 5.651 | 469 | 55 | 122 | 12.160 | 16 | 26 | — | 1.296 |
| **AMÉRICA DEL NORTE** | 380 | 205 | 24 | 2 | 2 | 9 | 130 | 4 | 1 | 3 |
| **ASIA** | 2.632 | 354 | 44 | 6 | 5 | 10 | 3 | 2.162 | — | 48 |
| **OCEANÍA** | 28 | 12 | 8 | — | — | — | 1 | — | 7 | — |
| **TOTAL** | **418.846** | **372.879** | **6.762** | **3.147** | **11.674** | **14.644** | **438** | **2.501** | **38** | **6.763** |

**TABLA XIII.14**

**NACIDOS EN ESPAÑA SEGÚN CONTINENTE DE LA MADRE POR CONTINENTE DEL PADRE**
**PORCENTAJES HORIZONTALES**
**2002**

| CONTINENTE DE LA MADRE | TOTAL | CONTINENTE DEL PADRE | | | | | | | | |
|---|---|---|---|---|---|---|---|---|---|---|
| | | *ESPAÑA* | EUROPA COMUNITA-RIA | RESTO DE EUROPA | ÁFRICA | IBERO-AMÉRICA | AMÉRICA DEL NORTE | ASIA | OCEANÍA | No consta |
| **TOTAL** | **100,00** | **89,03** | **1,61** | **0,75** | **2,79** | **3,50** | **0,10** | **0,60** | **0,01** | **1,61** |
| ***ESPAÑA*** | ***100,00*** | ***96,44*** | ***0,98*** | ***0,08*** | ***0,50*** | ***0,58*** | ***0,07*** | ***0,06*** | ***0,01*** | ***1,28*** |
| **EUROPA COMUNITARIA** | 100,00 | 49,85 | 39,73 | 0,69 | 1,71 | 3,57 | 0,45 | 0,45 | 0,05 | 3,50 |
| **RESTO DE EUROPA** | 100,00 | 20,94 | 2,28 | 70,46 | 1,10 | 1,02 | 0,10 | 0,26 | — | 3,84 |
| **ÁFRICA** | 100,00 | 13,37 | 0,61 | 0,08 | 83,01 | 0,19 | 0,04 | 0,26 | — | 2,44 |
| **IBEROAMÉRICA** | 100,00 | 28,55 | 2,37 | 0,28 | 0,62 | 61,43 | 0,08 | 0,13 | — | 6,55 |
| **AMÉRICA DEL NORTE** | 100,00 | 53,95 | 6,32 | 0,53 | 0,53 | 2,37 | 34,21 | 1,05 | 0,26 | 0,79 |
| **ASIA** | 100,00 | 13,45 | 1,67 | 0,23 | 0,19 | 0,38 | 0,11 | 82,14 | — | 1,82 |
| **OCEANÍA** | 100,00 | 42,86 | 28,57 | — | — | — | 3,57 | — | 25,00 | — |
| **TOTAL** | **100,00** | **89,03** | **1,61** | **0,75** | **2,79** | **3,50** | **0,10** | **0,60** | **0,01** | **1,61** |

**TABLA XIII.15**

**NACIDOS EN ESPAÑA SEGÚN CONTINENTE DE LA MADRE POR CONTINENTE DEL PADRE**
**PORCENTAJES VERTICALES**
**2002**

| CONTINENTE DE LA MADRE | TOTAL | CONTINENTE DEL PADRE | | | | | | | | |
|---|---|---|---|---|---|---|---|---|---|---|
| | | *ESPAÑA* | EUROPA COMUNITA-RIA | RESTO DE EUROPA | ÁFRICA | IBERO-AMÉRICA | AMÉRICA DEL NORTE | ASIA | OCEANÍA | No consta |
| **TOTAL** | **100,00** | **100,00** | **100,00** | **100,00** | **100,00** | **100,00** | **100,00** | **100,00** | **100,00** | **100,00** |
| **ESPAÑA** | ***89,45*** | ***96,90*** | ***54,54*** | ***8,93*** | ***15,95*** | ***14,95*** | ***57,53*** | ***9,68*** | ***71,05*** | ***70,63*** |
| **EUROPA COMUNITARIA** | 1,42 | 0,80 | 35,05 | 1,30 | 0,87 | 1,45 | 6,16 | 1,08 | 7,89 | 3,09 |
| **RESTO DE EUROPA** | 0,93 | 0,22 | 1,32 | 87,48 | 0,37 | 0,27 | 0,91 | 0,40 | — | 2,22 |
| **ÁFRICA** | 2,74 | 0,41 | 1,04 | 0,29 | 81,70 | 0,15 | 1,14 | 1,20 | — | 4,14 |
| **IBEROAMÉRICA** | 4,73 | 1,52 | 6,94 | 1,75 | 1,05 | 83,04 | 3,65 | 1,04 | — | 19,16 |
| **AMÉRICA DEL NORTE** | 0,09 | 0,05 | 0,35 | 0,06 | 0,02 | 0,06 | 29,68 | 0,16 | 2,63 | 0,04 |
| **ASIA** | 0,63 | 0,09 | 0,65 | 0,19 | 0,04 | 0,07 | 0,68 | 86,45 | — | 0,71 |
| **OCEANÍA** | 0,01 | 0,00 | 0,12 | — | — | — | 0,23 | — | 18,42 | — |
| **TOTAL** | **100,00** | **100,00** | **100,00** | **100,00** | **100,00** | **100,00** | **100,00** | **100,00** | **100,00** | **100,00** |

# XIV. MATRIMONIOS CELEBRADOS EN ESPAÑA CON AL MENOS UN CÓNYUGE EXTRANJERO

**TABLA XIV.1**

**MATRIMONIOS CELEBRADOS EN ESPAÑA CON AL MENOS UN CÓNYUGE EXTRANJERO Y TOTAL DE MATRIMONIOS CELEBRADOS EN ESPAÑA SEGÚN COMUNIDAD AUTÓNOMA Y PROVINCIA DE RESIDENCIA DEL MATRIMONIO 2002/2001**

| COMUNIDAD AUTÓNOMA / PROVINCIA | 2002 | | | | | 2001 | | | VARIACIÓN 2001/2002 | | | |
|---|---|---|---|---|---|---|---|---|---|---|---|---|
| | MATRIMONIOS CON AL MENOS UN CÓNYUGE EXTRANJERO | | TOTAL MATRIMONIOS | | % MATRIMONIOS CON AL MENOS UN CÓNYUGE EXTRANJERO S/TOTAL MATRIMONIOS | MATRIMONIOS CON AL MENOS UN CÓNYUGE EXTRANJERO | TOTAL MATRIMONIOS | % MATRIMONIOS CON AL MENOS UN CÓNYUGE EXTRANJERO S/TOTAL MATRIMONIOS | MATRIMONIOS CON AL MENOS UN CÓNYUGE EXTRANJERO | | TOTAL MATRIMONIOS | |
| | Número | Porcentaje | Número | Porcentaje | | | | | Número | Porcentaje | Número | Porcentaje |
| **TOTAL** | **18.460** | **100,00** | **211.522** | **100,00** | **8,73** | **14.094** | **208.057** | **6,77** | **4.366** | **30,98** | **3.465** | **1,67** |
| **ANDALUCÍA** | **1.911** | **10,35** | **40.831** | **19,30** | **4,68** | **1.384** | **40.670** | **3,40** | **527** | **38,08** | **161** | **0,40** |
| Almería | 273 | 1,48 | 2.842 | 1,34 | 9,61 | 157 | 2.758 | 5,69 | 116 | 73,89 | 84 | 3,05 |
| Cádiz | 191 | 1,03 | 6.521 | 3,08 | 2,93 | 166 | 6.360 | 2,61 | 25 | 15,06 | 161 | 2,53 |
| Córdoba | 71 | 0,38 | 4.082 | 1,93 | 1,74 | 90 | 4.226 | 2,13 | –19 | –21,11 | –144 | –3,41 |
| Granada | 192 | 1,04 | 4.267 | 2,02 | 4,50 | 102 | 4.400 | 2,32 | 90 | 88,24 | –133 | –3,02 |
| Huelva | 68 | 0,37 | 2.456 | 1,16 | 2,77 | 35 | 2.510 | 1,39 | 33 | 94,29 | –54 | –2,15 |
| Jaén | 63 | 0,34 | 3.201 | 1,51 | 1,97 | 35 | 3.090 | 1,13 | 28 | 80,00 | 111 | 3,59 |
| Málaga | 788 | 4,27 | 7.246 | 3,43 | 10,87 | 596 | 7.306 | 8,16 | 192 | 32,21 | –60 | –0,82 |
| Sevilla | 265 | 1,44 | 10.216 | 4,83 | 2,59 | 203 | 10.020 | 2,03 | 62 | 30,54 | 196 | 1,96 |
| **ARAGÓN** | **447** | **2,42** | **5.967** | **2,82** | **7,49** | **294** | **5.711** | **5,15** | **153** | **52,04** | **256** | **4,48** |
| Huesca | 62 | 0,34 | 818 | 0,39 | 7,58 | 35 | 801 | 4,37 | 27 | 77,14 | 17 | 2,12 |
| Teruel | 40 | 0,22 | 561 | 0,27 | 7,13 | 22 | 485 | 4,54 | 18 | 81,82 | 76 | 15,67 |
| Zaragoza | 345 | 1,87 | 4.588 | 2,17 | 7,52 | 237 | 4.425 | 5,36 | 108 | 45,57 | 163 | 3,68 |
| **ASTURIAS** | **307** | **1,66** | **4.895** | **2,31** | **6,27** | **258** | **4.771** | **5,41** | **49** | **18,99** | **124** | **2,60** |
| **BALEARES** | **877** | **4,75** | **4.581** | **2,17** | **19,14** | **680** | **4.326** | **15,72** | **197** | **28,97** | **255** | **5,89** |
| **CANARIAS** | **851** | **4,61** | **6.968** | **3,29** | **12,21** | **668** | **7.190** | **9,29** | **183** | **27,40** | **–222** | **–3,09** |
| Las Palmas | 409 | 2,22 | 3.631 | 1,72 | 11,26 | 377 | 3.900 | 9,67 | 32 | 8,49 | –269 | –6,90 |
| Sta. Cruz de Tenerife | 442 | 2,39 | 3.337 | 1,58 | 13,25 | 291 | 3.290 | 8,84 | 151 | 51,89 | 47 | 1,43 |
| **CANTABRIA** | **186** | **1,01** | **2.897** | **1,37** | **6,42** | **118** | **2.742** | **4,30** | **68** | **57,63** | **155** | **5,65** |
| **CASTILLA - LA MANCHA** | **379** | **2,05** | **8.493** | **4,02** | **4,46** | **245** | **8.561** | **2,86** | **134** | **54,69** | **–68** | **–0,79** |
| Albacete | 90 | 0,49 | 1.738 | 0,82 | 5,18 | 47 | 1.769 | 2,66 | 43 | 91,49 | –31 | –1,75 |
| Ciudad Real | 62 | 0,34 | 2.192 | 1,04 | 2,83 | 38 | 2.290 | 1,66 | 24 | 63,16 | –98 | –4,28 |
| Cuenca | 56 | 0,30 | 747 | 0,35 | 7,50 | 10 | 733 | 1,36 | 46 | 460,00 | 14 | 1,91 |
| Guadalajara | 57 | 0,31 | 978 | 0,46 | 5,83 | 57 | 914 | 6,24 | 0 | 0,00 | 64 | 7,00 |
| Toledo | 114 | 0,62 | 2.838 | 1,34 | 4,02 | 93 | 2.855 | 3,26 | 21 | 22,58 | –17 | –0,60 |
| **CASTILLA Y LEÓN** | **617** | **3,34** | **10.303** | **4,87** | **5,99** | **404** | **9.974** | **4,05** | **213** | **52,72** | **329** | **3,30** |
| Ávila | 34 | 0,18 | 629 | 0,30 | 5,41 | 20 | 604 | 3,31 | 14 | 70,00 | 25 | 4,14 |
| Burgos | 132 | 0,72 | 1.540 | 0,73 | 8,57 | 68 | 1.388 | 4,90 | 64 | 94,12 | 152 | 10,95 |
| León | 97 | 0,53 | 1.800 | 0,85 | 5,39 | 74 | 1.757 | 4,21 | 23 | 31,08 | 43 | 2,45 |
| Palencia | 44 | 0,24 | 702 | 0,33 | 6,27 | 26 | 680 | 3,82 | 18 | 69,23 | 22 | 3,24 |
| Salamanca | 68 | 0,37 | 1.455 | 0,69 | 4,67 | 60 | 1.461 | 4,11 | 8 | 13,33 | –6 | –0,41 |
| Segovia | 62 | 0,34 | 686 | 0,32 | 9,04 | 31 | 611 | 5,07 | 31 | 100,00 | 75 | 12,27 |
| Soria | 39 | 0,21 | 362 | 0,17 | 10,77 | 16 | 317 | 5,05 | 23 | 143,75 | 45 | 14,20 |
| Valladolid | 117 | 0,63 | 2.496 | 1,18 | 4,69 | 79 | 2.538 | 3,11 | 38 | 48,10 | –42 | –1,65 |
| Zamora | 24 | 0,13 | 633 | 0,30 | 3,79 | 30 | 618 | 4,85 | –6 | –20,00 | 15 | 2,43 |
| **CATALUÑA** | **3.530** | **19,12** | **32.534** | **15,38** | **10,85** | **2.439** | **31.905** | **7,64** | **1.091** | **44,73** | **629** | **1,97** |
| Barcelona | 2.659 | 14,40 | 24.931 | 11,79 | 10,67 | 1.899 | 24.759 | 7,67 | 760 | 40,02 | 172 | 0,69 |
| Girona | 324 | 1,76 | 2.597 | 1,23 | 12,48 | 215 | 2.382 | 9,03 | 109 | 50,70 | 215 | 9,03 |
| Lleida | 182 | 0,99 | 1.741 | 0,82 | 10,45 | 92 | 1.626 | 5,66 | 90 | 97,83 | 115 | 7,07 |
| Tarragona | 365 | 1,98 | 3.265 | 1,54 | 11,18 | 233 | 3.138 | 7,43 | 132 | 56,65 | 127 | 4,05 |
| **COM. VALENCIANA** | **2.443** | **13,23** | **24.169** | **11,43** | **10,11** | **1.701** | **23.196** | **7,33** | **742** | **43,62** | **973** | **4,19** |
| Alicante | 862 | 4,67 | 8.027 | 3,79 | 10,74 | 660 | 7.798 | 8,46 | 202 | 30,61 | 229 | 2,94 |
| Castellón | 278 | 1,51 | 2.784 | 1,32 | 9,99 | 211 | 2.672 | 7,90 | 67 | 31,75 | 112 | 4,19 |
| Valencia | 1.303 | 7,06 | 13.358 | 6,32 | 9,75 | 830 | 12.726 | 6,52 | 473 | 56,99 | 632 | 4,97 |
| **EXTREMADURA** | **92** | **0,50** | **4.779** | **2,26** | **1,93** | **72** | **4.977** | **1,45** | **20** | **27,78** | **–198** | **–3,98** |
| Badajoz | 33 | 0,18 | 3.148 | 1,49 | 1,05 | 27 | 3.304 | 0,82 | 6 | 22,22 | –156 | –4,72 |
| Cáceres | 59 | 0,32 | 1.631 | 0,77 | 3,62 | 45 | 1.673 | 2,69 | 14 | 31,11 | –42 | –2,51 |
| **GALICIA** | **534** | **2,89** | **11.517** | **5,44** | **4,64** | **495** | **11.182** | **4,43** | **39** | **7,88** | **335** | **3,00** |
| A Coruña | 110 | 0,60 | 4.874 | 2,30 | 2,26 | 190 | 4.651 | 4,09 | –80 | –42,11 | 223 | 4,79 |
| Lugo | 72 | 0,39 | 1.194 | 0,56 | 6,03 | 35 | 1.132 | 3,09 | 37 | 105,71 | 62 | 5,48 |
| Ourense | 112 | 0,61 | 1.237 | 0,58 | 9,05 | 78 | 1.200 | 6,50 | 34 | 43,59 | 37 | 3,08 |
| Pontevedra | 240 | 1,30 | 4.212 | 1,99 | 5,70 | 192 | 4.199 | 4,57 | 48 | 25,00 | 13 | 0,31 |
| **MADRID** | **3.124** | **16,92** | **30.021** | **14,19** | **10,41** | **2.681** | **29.854** | **8,98** | **443** | **16,52** | **167** | **0,56** |
| **MURCIA** | **305** | **1,65** | **6.663** | **3,15** | **4,58** | **184** | **6.530** | **2,82** | **121** | **65,76** | **133** | **2,04** |
| **NAVARRA** | **308** | **1,67** | **2.828** | **1,34** | **10,89** | **220** | **2.694** | **8,17** | **88** | **40,00** | **134** | **4,97** |
| **PAÍS VASCO** | **706** | **3,82** | **9.992** | **4,72** | **7,07** | **524** | **9.830** | **5,33** | **182** | **34,73** | **162** | **1,65** |
| Álava | 126 | 0,68 | 1.405 | 0,66 | 8,97 | 76 | 1.289 | 5,90 | 50 | 65,79 | 116 | 9,00 |
| Guipúzcoa | 229 | 1,24 | 3.435 | 1,62 | 6,67 | 171 | 3.335 | 5,13 | 58 | 33,92 | 100 | 3,00 |
| Vizcaya | 351 | 1,90 | 5.152 | 2,44 | 6,81 | 277 | 5.206 | 5,32 | 74 | 26,71 | –54 | –1,04 |
| **LA RIOJA** | **163** | **0,88** | **1.380** | **0,65** | **11,81** | **121** | **1.392** | **8,69** | **42** | **34,71** | **–12** | **–0,86** |
| **CEUTA** | **67** | **0,36** | **330** | **0,16** | **20,30** | **55** | **326** | **16,87** | **12** | **21,82** | **4** | **1,23** |
| **MELILLA** | **175** | **0,95** | **402** | **0,19** | **43,53** | **248** | **435** | **57,01** | **–73** | **–29,44** | **–33** | **–7,59** |
| **Domicilio en el exterior** | **1.438** | **7,79** | **1.972** | **0,93** | **72,92** | **1.303** | **1.791** | **72,75** | **135** | **10,36** | **181** | **10,11** |
| **TOTAL** | **18.460** | **100,00** | **211.522** | **100,00** | **8,73** | **14.094** | **208.057** | **6,77** | **4.366** | **30,98** | **3.465** | **1,67** |

**TABLA XIV.2**

**MATRIMONIOS CELEBRADOS EN ESPAÑA CON AL MENOS UN CÓNYUGE EXTRANJERO SEGÚN COMUNIDAD AUTÓNOMA Y PROVINCIA DE RESIDENCIA DEL MATRIMONIO POR CONTINENTE DE LA MUJER**
**2002**

| COMUNIDAD AUTÓNOMA / PROVINCIA | TOTAL | ESPAÑA | EXTRAN-JERO | CONTINENTE DE LA MUJER | | | | | | |
|---|---|---|---|---|---|---|---|---|---|---|
| | | | | EUROPA COMUNI-TARIA | RESTO DE EUROPA | ÁFRICA | IBERO-AMÉRICA | AMÉRICA DEL NORTE | ASIA | OCEANÍA |
| **TOTAL** | **18.460** | **6.039** | **12.421** | **2.195** | **1.498** | **944** | **7.274** | **199** | **291** | **20** |
| **ANDALUCÍA** | **1.911** | **629** | **1.282** | **294** | **210** | **154** | **567** | **25** | **30** | **2** |
| Almería | 273 | 64 | 209 | 27 | 85 | 21 | 71 | 1 | 4 | — |
| Cádiz | 191 | 84 | 107 | 21 | 9 | 13 | 59 | 4 | — | 1 |
| Córdoba | 71 | 20 | 51 | 2 | 3 | 9 | 34 | 2 | 1 | — |
| Granada | 192 | 66 | 126 | 21 | 26 | 15 | 56 | 5 | 3 | — |
| Huelva | 68 | 20 | 48 | 10 | 10 | 3 | 25 | — | — | — |
| Jaén | 63 | 17 | 46 | 5 | 2 | 3 | 34 | — | 2 | — |
| Málaga | 788 | 254 | 534 | 169 | 62 | 73 | 205 | 8 | 16 | 1 |
| Sevilla | 265 | 104 | 161 | 39 | 13 | 17 | 83 | 5 | 4 | — |
| **ARAGÓN** | **447** | **110** | **337** | **19** | **79** | **20** | **215** | **2** | **2** | **—** |
| Huesca | 62 | 12 | 50 | 3 | 11 | 4 | 32 | — | — | — |
| Teruel | 40 | 7 | 33 | 1 | 12 | 2 | 18 | — | — | — |
| Zaragoza | 345 | 91 | 254 | 15 | 56 | 14 | 165 | 2 | 2 | — |
| **ASTURIAS** | **307** | **86** | **221** | **26** | **17** | **10** | **163** | **4** | **1** | **—** |
| **BALEARES** | **877** | **234** | **643** | **185** | **59** | **34** | **338** | **12** | **11** | **4** |
| **CANARIAS** | **851** | **276** | **575** | **146** | **32** | **29** | **351** | **1** | **16** | **—** |
| Las Palmas | 409 | 123 | 286 | 68 | 12 | 19 | 179 | — | 8 | — |
| Sta. Cruz de Tenerife | 442 | 153 | 289 | 78 | 20 | 10 | 172 | 1 | 8 | — |
| **CANTABRIA** | **186** | **41** | **145** | **12** | **16** | **4** | **109** | **2** | **2** | **—** |
| **CASTILLA - LA MANCHA** | **379** | **98** | **281** | **18** | **61** | **21** | **175** | **2** | **3** | **1** |
| Albacete | 90 | 32 | 58 | 3 | 8 | 6 | 41 | — | — | — |
| Ciudad Real | 62 | 15 | 47 | 1 | 8 | 2 | 34 | 1 | 1 | — |
| Cuenca | 56 | 10 | 46 | 1 | 10 | 4 | 30 | 1 | — | — |
| Guadalajara | 57 | 21 | 36 | 7 | 5 | 5 | 18 | — | 1 | — |
| Toledo | 114 | 20 | 94 | 6 | 30 | 4 | 52 | — | 1 | 1 |
| **CASTILLA Y LEÓN** | **617** | **131** | **486** | **50** | **52** | **16** | **356** | **6** | **6** | **—** |
| Ávila | 34 | 3 | 31 | 4 | 3 | — | 23 | 1 | — | — |
| Burgos | 132 | 23 | 109 | 3 | 11 | 2 | 92 | 1 | — | — |
| León | 97 | 26 | 71 | 10 | 8 | 1 | 50 | 1 | 1 | — |
| Palencia | 44 | 7 | 37 | 2 | 2 | 1 | 31 | 1 | — | — |
| Salamanca | 68 | 24 | 44 | 6 | 6 | 7 | 20 | 2 | 3 | — |
| Segovia | 62 | 12 | 50 | 14 | 2 | 1 | 33 | — | — | — |
| Soria | 39 | 4 | 35 | 2 | 1 | — | 31 | — | 1 | — |
| Valladolid | 117 | 30 | 87 | 8 | 15 | 3 | 60 | — | 1 | — |
| Zamora | 24 | 2 | 22 | 1 | 4 | 1 | 16 | — | — | — |
| **CATALUÑA** | **3.530** | **1.079** | **2.451** | **348** | **300** | **159** | **1.524** | **40** | **77** | **3** |
| Barcelona | 2.659 | 841 | 1.818 | 251 | 182 | 117 | 1.165 | 36 | 65 | 2 |
| Girona | 324 | 99 | 225 | 52 | 40 | 16 | 106 | 3 | 8 | — |
| Lleida | 182 | 40 | 142 | 8 | 38 | 8 | 85 | — | 2 | 1 |
| Tarragona | 365 | 99 | 266 | 37 | 40 | 18 | 168 | 1 | 2 | — |
| **COM. VALENCIANA** | **2.443** | **694** | **1.749** | **309** | **299** | **105** | **984** | **13** | **36** | **3** |
| Alicante | 862 | 234 | 628 | 152 | 87 | 28 | 339 | 7 | 14 | 1 |
| Castellón | 278 | 56 | 222 | 25 | 90 | 8 | 96 | 1 | 2 | — |
| Valencia | 1.303 | 404 | 899 | 132 | 122 | 69 | 549 | 5 | 20 | 2 |
| **EXTREMADURA** | **92** | **24** | **68** | **12** | **3** | **15** | **38** | **—** | **—** | **—** |
| Badajoz | 33 | 10 | 23 | 3 | 2 | 1 | 17 | — | — | — |
| Cáceres | 59 | 14 | 45 | 9 | 1 | 14 | 21 | — | — | — |
| **GALICIA** | **534** | **164** | **370** | **56** | **20** | **8** | **276** | **4** | **5** | **1** |
| A Coruña | 110 | 33 | 77 | 8 | 4 | 2 | 61 | 1 | — | 1 |
| Lugo | 72 | 15 | 57 | 3 | 2 | 1 | 50 | 1 | — | — |
| Ourense | 112 | 26 | 86 | 19 | 2 | 3 | 60 | — | 2 | — |
| Pontevedra | 240 | 90 | 150 | 26 | 12 | 2 | 105 | 2 | 3 | — |
| **MADRID** | **3.124** | **1.013** | **2.111** | **334** | **225** | **137** | **1.315** | **28** | **70** | **2** |
| **MURCIA** | **305** | **81** | **224** | **26** | **23** | **16** | **151** | **—** | **8** | **—** |
| **NAVARRA** | **308** | **67** | **241** | **14** | **32** | **6** | **185** | **1** | **3** | **—** |
| **PAÍS VASCO** | **706** | **214** | **492** | **52** | **29** | **29** | **368** | **8** | **6** | **—** |
| Álava | 126 | 32 | 94 | 6 | 8 | 4 | 75 | — | 1 | — |
| Guipúzcoa | 229 | 77 | 152 | 26 | 11 | 11 | 100 | 2 | 2 | — |
| Vizcaya | 351 | 105 | 246 | 20 | 10 | 14 | 193 | 6 | 3 | — |
| **LA RIOJA** | **163** | **32** | **131** | **9** | **26** | **11** | **84** | **—** | **1** | **—** |
| **CEUTA** | **67** | **26** | **41** | **—** | **—** | **41** | **—** | **—** | **—** | **—** |
| **MELILLA** | **175** | **62** | **113** | **1** | **—** | **108** | **3** | **—** | **1** | **—** |
| **Domicilio en el exterior** | **1.438** | **978** | **460** | **284** | **15** | **21** | **72** | **51** | **13** | **4** |
| **TOTAL** | **18.460** | **6.039** | **12.421** | **2.195** | **1.498** | **944** | **7.274** | **199** | **291** | **20** |

**TABLA XIV.3**

**MATRIMONIOS CELEBRADOS EN ESPAÑA CON AL MENOS UN CÓNYUGE EXTRANJERO SEGÚN COMUNIDAD AUTÓNOMA Y PROVINCIA DE RESIDENCIA DEL MATRIMONIO POR CONTINENTE DE LA MUJER. PORCENTAJES HORIZONTALES**
**2002**

| COMUNIDAD AUTÓNOMA / PROVINCIA | TOTAL | ESPAÑA | EXTRAN-JERO | CONTINENTE DE LA MUJER | | | | | | |
|---|---|---|---|---|---|---|---|---|---|---|
| | | | | EUROPA COMUNI-TARIA | RESTO DE EUROPA | ÁFRICA | IBERO-AMÉRICA | AMÉRICA DEL NORTE | ASIA | OCEANÍA |
| **TOTAL** | **100,00** | **32,71** | **67,29** | **11,89** | **8,11** | **5,11** | **39,40** | **1,08** | **1,58** | **0,11** |
| **ANDALUCÍA** | **100,00** | **32,91** | **67,09** | **15,38** | **10,99** | **8,06** | **29,67** | **1,31** | **1,57** | 0,10 |
| Almería | 100,00 | 23,44 | 76,56 | 9,89 | 31,14 | 7,69 | 26,01 | 0,37 | 1,47 | — |
| Cádiz | 100,00 | 43,98 | 56,02 | 10,99 | 4,71 | 6,81 | 30,89 | 2,09 | — | 0,52 |
| Córdoba | 100,00 | 28,17 | 71,83 | 2,82 | 4,23 | 12,68 | 47,89 | 2,82 | 1,41 | — |
| Granada | 100,00 | 34,38 | 65,63 | 10,94 | 13,54 | 7,81 | 29,17 | 2,60 | 1,56 | — |
| Huelva | 100,00 | 29,41 | 70,59 | 14,71 | 14,71 | 4,41 | 36,76 | — | — | — |
| Jaén | 100,00 | 26,98 | 73,02 | 7,94 | 3,17 | 4,76 | 53,97 | — | 3,17 | — |
| Málaga | 100,00 | 32,23 | 67,77 | 21,45 | 7,87 | 9,26 | 26,02 | 1,02 | 2,03 | 0,13 |
| Sevilla | 100,00 | 39,25 | 60,75 | 14,72 | 4,91 | 6,42 | 31,32 | 1,89 | 1,51 | — |
| **ARAGÓN** | **100,00** | **24,61** | **75,39** | **4,25** | **17,67** | **4,47** | **48,10** | **0,45** | **0,45** | **—** |
| Huesca | 100,00 | 19,35 | 80,65 | 4,84 | 17,74 | 6,45 | 51,61 | — | — | — |
| Teruel | 100,00 | 17,50 | 82,50 | 2,50 | 30,00 | 5,00 | 45,00 | — | — | — |
| Zaragoza | 100,00 | 26,38 | 73,62 | 4,35 | 16,23 | 4,06 | 47,83 | 0,58 | 0,58 | — |
| **ASTURIAS** | **100,00** | **28,01** | **71,99** | **8,47** | **5,54** | **3,26** | **53,09** | **1,30** | **0,33** | **—** |
| **BALEARES** | **100,00** | **26,68** | **73,32** | **21,09** | **6,73** | **3,88** | **38,54** | **1,37** | **1,25** | **0,46** |
| **CANARIAS** | **100,00** | **32,43** | **67,57** | **17,16** | **3,76** | **3,41** | **41,25** | **0,12** | **1,88** | **—** |
| Las Palmas | 100,00 | 30,07 | 69,93 | 16,63 | 2,93 | 4,65 | 43,77 | — | 1,96 | — |
| Sta. Cruz de Tenerife | 100,00 | 34,62 | 65,38 | 17,65 | 4,52 | 2,26 | 38,91 | 0,23 | 1,81 | — |
| **CANTABRIA** | **100,00** | **22,04** | **77,96** | **6,45** | **8,60** | **2,15** | **58,60** | **1,08** | **1,08** | **—** |
| **CASTILLA - LA MANCHA** | **100,00** | **25,86** | **74,14** | **4,75** | **16,09** | **5,54** | **46,17** | **0,53** | **0,79** | **0,26** |
| Albacete | 100,00 | 35,56 | 64,44 | 3,33 | 8,89 | 6,67 | 45,56 | — | — | — |
| Ciudad Real | 100,00 | 24,19 | 75,81 | 1,61 | 12,90 | 3,23 | 54,84 | 1,61 | 1,61 | — |
| Cuenca | 100,00 | 17,86 | 82,14 | 1,79 | 17,86 | 7,14 | 53,57 | 1,79 | — | — |
| Guadalajara | 100,00 | 36,84 | 63,16 | 12,28 | 8,77 | 8,77 | 31,58 | — | 1,75 | — |
| Toledo | 100,00 | 17,54 | 82,46 | 5,26 | 26,32 | 3,51 | 45,61 | — | 0,88 | 0,88 |
| **CASTILLA Y LEÓN** | **100,00** | **21,23** | **78,77** | **8,10** | **8,43** | **2,59** | **57,70** | **0,97** | **0,97** | **—** |
| Ávila | 100,00 | 8,82 | 91,18 | 11,76 | 8,82 | — | 67,65 | 2,94 | — | — |
| Burgos | 100,00 | 17,42 | 82,58 | 2,27 | 8,33 | 1,52 | 69,70 | 0,76 | — | — |
| León | 100,00 | 26,80 | 73,20 | 10,31 | 8,25 | 1,03 | 51,55 | 1,03 | 1,03 | — |
| Palencia | 100,00 | 15,91 | 84,09 | 4,55 | 4,55 | 2,27 | 70,45 | 2,27 | — | — |
| Salamanca | 100,00 | 35,29 | 64,71 | 8,82 | 8,82 | 10,29 | 29,41 | 2,94 | 4,41 | — |
| Segovia | 100,00 | 19,35 | 80,65 | 22,58 | 3,23 | 1,61 | 53,23 | — | — | — |
| Soria | 100,00 | 10,26 | 89,74 | 5,13 | 2,56 | — | 79,49 | — | 2,56 | — |
| Valladolid | 100,00 | 25,64 | 74,36 | 6,84 | 12,82 | 2,56 | 51,28 | — | 0,85 | — |
| Zamora | 100,00 | 8,33 | 91,67 | 4,17 | 16,67 | 4,17 | 66,67 | — | — | — |
| **CATALUÑA** | **100,00** | **30,57** | **69,43** | **9,86** | **8,50** | **4,50** | **43,17** | **1,13** | **2,18** | **0,08** |
| Barcelona | 100,00 | 31,63 | 68,37 | 9,44 | 6,84 | 4,40 | 43,81 | 1,35 | 2,44 | 0,08 |
| Girona | 100,00 | 30,56 | 69,44 | 16,05 | 12,35 | 4,94 | 32,72 | 0,93 | 2,47 | — |
| Lleida | 100,00 | 21,98 | 78,02 | 4,40 | 20,88 | 4,40 | 46,70 | — | 1,10 | 0,55 |
| Tarragona | 100,00 | 27,12 | 72,88 | 10,14 | 10,96 | 4,93 | 46,03 | 0,27 | 0,55 | — |
| **COM. VALENCIANA** | **100,00** | **28,41** | **71,59** | **12,65** | **12,24** | **4,30** | **40,28** | **0,53** | **1,47** | **0,12** |
| Alicante | 100,00 | 27,15 | 72,85 | 17,63 | 10,09 | 3,25 | 39,33 | 0,81 | 1,62 | 0,12 |
| Castellón | 100,00 | 20,14 | 79,86 | 8,99 | 32,37 | 2,88 | 34,53 | 0,36 | 0,72 | — |
| Valencia | 100,00 | 31,01 | 68,99 | 10,13 | 9,36 | 5,30 | 42,13 | 0,38 | 1,53 | 0,15 |
| **EXTREMADURA** | **100,00** | **26,09** | **73,91** | **13,04** | **3,26** | **16,30** | **41,30** | **—** | **—** | **—** |
| Badajoz | 100,00 | 30,30 | 69,70 | 9,09 | 6,06 | 3,03 | 51,52 | — | — | — |
| Cáceres | 100,00 | 23,73 | 76,27 | 15,25 | 1,69 | 23,73 | 35,59 | — | — | — |
| **GALICIA** | **100,00** | **30,71** | **69,29** | **10,49** | **3,75** | **1,50** | **51,69** | **0,75** | **0,94** | **0,19** |
| A Coruña | 100,00 | 30,00 | 70,00 | 7,27 | 3,64 | 1,82 | 55,45 | 0,91 | — | 0,91 |
| Lugo | 100,00 | 20,83 | 79,17 | 4,17 | 2,78 | 1,39 | 69,44 | 1,39 | — | — |
| Ourense | 100,00 | 23,21 | 76,79 | 16,96 | 1,79 | 2,68 | 53,57 | — | 1,79 | — |
| Pontevedra | 100,00 | 37,50 | 62,50 | 10,83 | 5,00 | 0,83 | 43,75 | 0,83 | 1,25 | — |
| **MADRID** | **100,00** | **32,43** | **67,57** | **10,69** | **7,20** | **4,39** | **42,09** | **0,90** | **2,24** | **0,06** |
| **MURCIA** | **100,00** | **26,56** | **73,44** | **8,52** | **7,54** | **5,25** | **49,51** | **—** | **2,62** | **—** |
| **NAVARRA** | **100,00** | **21,75** | **78,25** | **4,55** | **10,39** | **1,95** | **60,06** | **0,32** | **0,97** | **—** |
| **PAÍS VASCO** | **100,00** | **30,31** | **69,69** | **7,37** | **4,11** | **4,11** | **52,12** | **1,13** | **0,85** | **—** |
| Álava | 100,00 | 25,40 | 74,60 | 4,76 | 6,35 | 3,17 | 59,52 | — | 0,79 | — |
| Guipúzcoa | 100,00 | 33,62 | 66,38 | 11,35 | 4,80 | 4,80 | 43,67 | 0,87 | 0,87 | — |
| Vizcaya | 100,00 | 29,91 | 70,09 | 5,70 | 2,85 | 3,99 | 54,99 | 1,71 | 0,85 | — |
| **LA RIOJA** | **100,00** | **19,63** | **80,37** | **5,52** | **15,95** | **6,75** | **51,53** | **—** | **0,61** | **—** |
| **CEUTA** | **100,00** | **38,81** | **61,19** | **—** | **—** | **61,19** | **—** | **—** | **—** | **—** |
| **MELILLA** | **100,00** | **35,43** | **64,57** | **0,57** | **—** | **61,71** | **1,71** | **—** | **0,57** | **—** |
| **Domicilio en el exterior** | **100,00** | **68,01** | **31,99** | **19,75** | **1,04** | **1,46** | **5,01** | **3,55** | **0,90** | **0,28** |
| **TOTAL** | **100,00** | **32,71** | **67,29** | **11,89** | **8,11** | **5,11** | **39,40** | **1,08** | **1,58** | **0,11** |

**TABLA XIV.4**

**MATRIMONIOS CELEBRADOS EN ESPAÑA CON AL MENOS UN CÓNYUGE EXTRANJERO SEGÚN COMUNIDAD AUTÓNOMA Y PROVINCIA DE RESIDENCIA DEL MATRIMONIO POR CONTINENTE DEL VARÓN**
**2002**

| COMUNIDAD AUTÓNOMA / PROVINCIA | TOTAL | ESPAÑA | EXTRAN-JERO | CONTINENTE DEL VARÓN | | | | | | | |
|---|---|---|---|---|---|---|---|---|---|---|---|
| | | | | EUROPA COMUNI-TARIA | RESTO DE EUROPA | ÁFRICA | IBERO-AMÉRICA | AMÉRICA DEL NORTE | ASIA | OCEANÍA | No consta |
| **TOTAL** | **18.460** | **8.329** | **10.131** | **3.314** | **876** | **1.427** | **3.819** | **303** | **340** | **47** | **5** |
| **ANDALUCÍA** | **1.911** | **924** | **987** | **299** | **70** | **243** | **285** | **45** | **39** | **6** | **—** |
| Almería | 273 | 150 | 123 | 26 | 29 | 24 | 38 | — | 6 | — | — |
| Cádiz | 191 | 90 | 101 | 28 | 4 | 26 | 14 | 25 | 3 | 1 | — |
| Córdoba | 71 | 45 | 26 | 5 | 2 | 7 | 8 | 2 | 2 | — | — |
| Granada | 192 | 92 | 100 | 22 | 10 | 27 | 36 | 4 | 1 | — | — |
| Huelva | 68 | 37 | 31 | 9 | 4 | 5 | 11 | — | 1 | 1 | — |
| Jaén | 63 | 38 | 25 | 6 | 1 | 3 | 10 | 1 | 4 | — | — |
| Málaga | 788 | 342 | 446 | 163 | 17 | 106 | 131 | 7 | 19 | 3 | — |
| Sevilla | 265 | 130 | 135 | 40 | 3 | 45 | 37 | 6 | 3 | 1 | — |
| **ARAGÓN** | **447** | **242** | **205** | **25** | **59** | **49** | **64** | **3** | **5** | **—** | **—** |
| Huesca | 62 | 42 | 20 | 3 | 5 | 5 | 6 | — | 1 | — | — |
| Teruel | 40 | 20 | 20 | 3 | 9 | — | 7 | — | 1 | — | — |
| Zaragoza | 345 | 180 | 165 | 19 | 45 | 44 | 51 | 3 | 3 | — | — |
| **ASTURIAS** | **307** | **199** | **108** | **33** | **5** | **9** | **57** | **2** | **2** | **—** | **—** |
| **BALEARES** | **877** | **386** | **491** | **165** | **37** | **41** | **226** | **10** | **12** | **—** | **—** |
| **CANARIAS** | **851** | **356** | **495** | **172** | **17** | **66** | **210** | **7** | **20** | **—** | **3** |
| Las Palmas | 409 | 178 | 231 | 71 | 8 | 34 | 103 | 5 | 9 | — | 1 |
| Sta. Cruz de Tenerife | 442 | 178 | 264 | 101 | 9 | 32 | 107 | 2 | 11 | — | 2 |
| **CANTABRIA** | **186** | **120** | **66** | **15** | **5** | **5** | **37** | **1** | **1** | **2** | **—** |
| **CASTILLA - LA MANCHA** | **379** | **197** | **182** | **29** | **46** | **36** | **65** | **4** | **2** | **—** | **—** |
| Albacete | 90 | 49 | 41 | 1 | 4 | 23 | 11 | 1 | 1 | — | — |
| Ciudad Real | 62 | 35 | 27 | 7 | 5 | 1 | 14 | — | — | — | — |
| Cuenca | 56 | 34 | 22 | 2 | 5 | 4 | 10 | 1 | — | — | — |
| Guadalajara | 57 | 24 | 33 | 13 | 5 | 4 | 10 | — | 1 | — | — |
| Toledo | 114 | 55 | 59 | 6 | 27 | 4 | 20 | 2 | — | — | — |
| **CASTILLA Y LEÓN** | **617** | **381** | **236** | **67** | **28** | **20** | **105** | **5** | **8** | **3** | **—** |
| Ávila | 34 | 22 | 12 | 1 | 2 | — | 8 | — | 1 | — | — |
| Burgos | 132 | 85 | 47 | 9 | 4 | 6 | 28 | — | — | — | — |
| León | 97 | 54 | 43 | 17 | 4 | 3 | 16 | 1 | 2 | — | — |
| Palencia | 44 | 30 | 14 | 1 | — | 1 | 11 | — | — | 1 | — |
| Salamanca | 68 | 37 | 31 | 13 | 3 | 2 | 9 | 1 | 2 | 1 | — |
| Segovia | 62 | 34 | 28 | 10 | 2 | 2 | 11 | 2 | — | 1 | — |
| Soria | 39 | 28 | 11 | 3 | 1 | 1 | 6 | — | — | — | — |
| Valladolid | 117 | 72 | 45 | 12 | 10 | 5 | 14 | 1 | 3 | — | — |
| Zamora | 24 | 19 | 5 | 1 | 2 | — | 2 | — | — | — | — |
| **CATALUÑA** | **3.530** | **1.690** | **1.840** | **449** | **144** | **250** | **861** | **40** | **86** | **9** | **1** |
| Barcelona | 2.659 | 1.228 | 1.431 | 339 | 83 | 182 | 703 | 35 | 79 | 9 | 1 |
| Girona | 324 | 153 | 171 | 56 | 18 | 32 | 61 | 2 | 2 | — | — |
| Lleida | 182 | 98 | 84 | 8 | 30 | 16 | 30 | — | — | — | — |
| Tarragona | 365 | 211 | 154 | 46 | 13 | 20 | 67 | 3 | 5 | — | — |
| **COM. VALENCIANA** | **2.443** | **1.040** | **1.403** | **375** | **192** | **193** | **565** | **18** | **59** | **—** | **1** |
| Alicante | 862 | 364 | 498 | 190 | 29 | 55 | 200 | 9 | 14 | — | 1 |
| Castellón | 278 | 127 | 151 | 33 | 75 | 9 | 30 | 1 | 3 | — | — |
| Valencia | 1.303 | 549 | 754 | 152 | 88 | 129 | 335 | 8 | 42 | — | — |
| **EXTREMADURA** | **92** | **56** | **36** | **10** | **1** | **7** | **17** | **—** | **1** | **—** | **—** |
| Badajoz | 33 | 20 | 13 | 4 | 1 | 4 | 4 | — | — | — | — |
| Cáceres | 59 | 36 | 23 | 6 | — | 3 | 13 | — | 1 | — | — |
| **GALICIA** | **534** | **313** | **221** | **79** | **9** | **17** | **108** | **3** | **3** | **2** | **—** |
| A Coruña | 110 | 66 | 44 | 8 | 1 | 4 | 29 | — | 1 | 1 | — |
| Lugo | 72 | 44 | 28 | 7 | 2 | 2 | 17 | — | — | — | — |
| Ourense | 112 | 73 | 39 | 17 | 1 | 2 | 17 | 1 | 1 | — | — |
| Pontevedra | 240 | 130 | 110 | 47 | 5 | 9 | 45 | 2 | 1 | 1 | — |
| **MADRID** | **3.124** | **1.311** | **1.813** | **479** | **193** | **244** | **790** | **40** | **63** | **4** | **—** |
| **MURCIA** | **305** | **163** | **142** | **27** | **4** | **31** | **76** | **1** | **3** | **—** | **—** |
| **NAVARRA** | **308** | **164** | **144** | **28** | **10** | **16** | **88** | **1** | **1** | **—** | **—** |
| **PAÍS VASCO** | **706** | **394** | **312** | **94** | **14** | **51** | **135** | **6** | **8** | **4** | **—** |
| Álava | 126 | 64 | 62 | 16 | 3 | 7 | 34 | — | 2 | — | — |
| Guipúzcoa | 229 | 130 | 99 | 42 | 6 | 19 | 28 | — | 2 | 2 | — |
| Vizcaya | 351 | 200 | 151 | 36 | 5 | 25 | 73 | 6 | 4 | 2 | — |
| **LA RIOJA** | **163** | **84** | **79** | **6** | **18** | **13** | **36** | **—** | **6** | **—** | **—** |
| **CEUTA** | **67** | **39** | **28** | **2** | **—** | **24** | **—** | **—** | **2** | **—** | **—** |
| **MELILLA** | **175** | **96** | **79** | **1** | **—** | **78** | **—** | **—** | **—** | **—** | **—** |
| **Domicilio en el exterior** | **1.438** | **174** | **1.264** | **959** | **24** | **34** | **94** | **117** | **19** | **17** | **—** |
| **TOTAL** | **18.460** | **8.329** | **10.131** | **3.314** | **876** | **1.427** | **3.819** | **303** | **340** | **47** | **5** |

**TABLA XIV.5**

**MATRIMONIOS CELEBRADOS EN ESPAÑA CON AL MENOS UN CÓNYUGE EXTRANJERO SEGÚN COMUNIDAD AUTÓNOMA Y PROVINCIA DE RESIDENCIA DEL MATRIMONIO POR CONTINENTE DEL VARÓN. PORCENTAJES HORIZONTALES**
**2002**

| COMUNIDAD AUTÓNOMA / PROVINCIA | TOTAL | ESPAÑA | EXTRAN-JERO | CONTINENTE DEL VARÓN | | | | | | |
|---|---|---|---|---|---|---|---|---|---|---|
| | | | | EUROPA COMUNI-TARIA | RESTO DE EUROPA | ÁFRICA | IBERO-AMÉRICA | AMÉRICA DEL NORTE | ASIA | OCEANÍA |
| **TOTAL** | **100,00** | **45,13** | **54,87** | **17,96** | **4,75** | **7,73** | **20,69** | **1,64** | **1,84** | **0,25** |
| **ANDALUCÍA** | **100,00** | **48,35** | **51,65** | **15,65** | **3,66** | **12,72** | **14,91** | **2,35** | **2,04** | **0,31** |
| Almería | 100,00 | 54,95 | 45,05 | 9,52 | 10,62 | 8,79 | 13,92 | — | 2,20 | — |
| Cádiz | 100,00 | 47,12 | 52,88 | 14,66 | 2,09 | 13,61 | 7,33 | 13,09 | 1,57 | 0,52 |
| Córdoba | 100,00 | 63,38 | 36,62 | 7,04 | 2,82 | 9,86 | 11,27 | 2,82 | 2,82 | — |
| Granada | 100,00 | 47,92 | 52,08 | 11,46 | 5,21 | 14,06 | 18,75 | 2,08 | 0,52 | — |
| Huelva | 100,00 | 54,41 | 45,59 | 13,24 | 5,88 | 7,35 | 16,18 | — | 1,47 | 1,47 |
| Jaén | 100,00 | 60,32 | 39,68 | 9,52 | 1,59 | 4,76 | 15,87 | 1,59 | 6,35 | — |
| Málaga | 100,00 | 43,40 | 56,60 | 20,69 | 2,16 | 13,45 | 16,62 | 0,89 | 2,41 | 0,38 |
| Sevilla | 100,00 | 49,06 | 50,94 | 15,09 | 1,13 | 16,98 | 13,96 | 2,26 | 1,13 | 0,38 |
| **ARAGÓN** | **100,00** | **54,14** | **45,86** | **5,59** | **13,20** | **10,96** | **14,32** | **0,67** | **1,12** | **—** |
| Huesca | 100,00 | 67,74 | 32,26 | 4,84 | 8,06 | 8,06 | 9,68 | — | 1,61 | — |
| Teruel | 100,00 | 50,00 | 50,00 | 7,50 | 22,50 | — | 17,50 | — | 2,50 | — |
| Zaragoza | 100,00 | 52,17 | 47,83 | 5,51 | 13,04 | 12,75 | 14,78 | 0,87 | 0,87 | — |
| **ASTURIAS** | **100,00** | **64,82** | **35,18** | **10,75** | **1,63** | **2,93** | **18,57** | **0,65** | **0,65** | **—** |
| **BALEARES** | **100,00** | **44,01** | **55,99** | **18,81** | **4,22** | **4,68** | **25,77** | **1,14** | **1,37** | **—** |
| **CANARIAS** | **100,00** | **41,98** | **58,02** | **20,28** | **2,00** | **7,78** | **24,76** | **0,83** | **2,36** | **—** |
| Las Palmas | 100,00 | 43,63 | 56,37 | 17,40 | 1,96 | 8,33 | 25,25 | 1,23 | 2,21 | — |
| Sta. Cruz de Tenerife | 100,00 | 40,45 | 59,55 | 22,95 | 2,05 | 7,27 | 24,32 | 0,45 | 2,50 | — |
| **CANTABRIA** | **100,00** | **64,52** | **35,48** | **8,06** | **2,69** | **2,69** | **19,89** | **0,54** | **0,54** | **1,08** |
| **CASTILLA - LA MANCHA** | **100,00** | **51,98** | **48,02** | **7,65** | **12,14** | **9,50** | **17,15** | **1,06** | **0,53** | **—** |
| Albacete | 100,00 | 54,44 | 45,56 | 1,11 | 4,44 | 25,56 | 12,22 | 1,11 | 1,11 | — |
| Ciudad Real | 100,00 | 56,45 | 43,55 | 11,29 | 8,06 | 1,61 | 22,58 | — | — | — |
| Cuenca | 100,00 | 60,71 | 39,29 | 3,57 | 8,93 | 7,14 | 17,86 | 1,79 | — | — |
| Guadalajara | 100,00 | 42,11 | 57,89 | 22,81 | 8,77 | 7,02 | 17,54 | — | 1,75 | — |
| Toledo | 100,00 | 48,25 | 51,75 | 5,26 | 23,68 | 3,51 | 17,54 | 1,75 | — | — |
| **CASTILLA Y LEÓN** | **100,00** | **61,75** | **38,25** | **10,86** | **4,54** | **3,24** | **17,02** | **0,81** | **1,30** | **0,49** |
| Ávila | 100,00 | 64,71 | 35,29 | 2,94 | 5,88 | — | 23,53 | — | 2,94 | — |
| Burgos | 100,00 | 64,39 | 35,61 | 6,82 | 3,03 | 4,55 | 21,21 | — | — | — |
| León | 100,00 | 55,67 | 44,33 | 17,53 | 4,12 | 3,09 | 16,49 | 1,03 | 2,06 | — |
| Palencia | 100,00 | 68,18 | 31,82 | 2,27 | — | 2,27 | 25,00 | — | — | 2,27 |
| Salamanca | 100,00 | 54,41 | 45,59 | 19,12 | 4,41 | 2,94 | 13,24 | 1,47 | 2,94 | 1,47 |
| Segovia | 100,00 | 54,84 | 45,16 | 16,13 | 3,23 | 3,23 | 17,74 | 3,23 | — | 1,61 |
| Soria | 100,00 | 71,79 | 28,21 | 7,69 | 2,56 | 2,56 | 15,38 | — | — | — |
| Valladolid | 100,00 | 61,54 | 38,46 | 10,26 | 8,55 | 4,27 | 11,97 | 0,85 | 2,56 | — |
| Zamora | 100,00 | 79,17 | 20,83 | 4,17 | 8,33 | — | 8,33 | — | — | — |
| **CATALUÑA** | **100,00** | **47,89** | **52,11** | **12,72** | **4,08** | **7,08** | **24,40** | **1,13** | **2,44** | **0,26** |
| Barcelona | 100,00 | 46,20 | 53,80 | 12,75 | 3,12 | 6,85 | 26,45 | 1,32 | 2,97 | 0,34 |
| Girona | 100,00 | 47,22 | 52,78 | 17,28 | 5,56 | 9,88 | 18,83 | 0,62 | 0,62 | — |
| Lleida | 100,00 | 53,85 | 46,15 | 4,40 | 16,48 | 8,79 | 16,48 | — | — | — |
| Tarragona | 100,00 | 57,81 | 42,19 | 12,60 | 3,56 | 5,48 | 18,36 | 0,82 | 1,37 | — |
| **COM. VALENCIANA** | **100,00** | **42,59** | **57,41** | **15,36** | **7,86** | **7,90** | **23,14** | **0,74** | **2,42** | **—** |
| Alicante | 100,00 | 42,28 | 57,72 | 22,07 | 3,37 | 6,39 | 23,23 | 1,05 | 1,63 | — |
| Castellón | 100,00 | 45,68 | 54,32 | 11,87 | 26,98 | 3,24 | 10,79 | 0,36 | 1,08 | — |
| Valencia | 100,00 | 42,13 | 57,87 | 11,67 | 6,75 | 9,90 | 25,71 | 0,61 | 3,22 | — |
| **EXTREMADURA** | **100,00** | **60,87** | **39,13** | **10,87** | **1,09** | **7,61** | **18,48** | **—** | **1,09** | **—** |
| Badajoz | 100,00 | 60,61 | 39,39 | 12,12 | 3,03 | 12,12 | 12,12 | — | — | — |
| Cáceres | 100,00 | 61,02 | 38,98 | 10,17 | — | 5,08 | 22,03 | — | 1,69 | — |
| **GALICIA** | **100,00** | **58,61** | **41,39** | **14,79** | **1,69** | **3,18** | **20,22** | **0,56** | **0,56** | **0,37** |
| A Coruña | 100,00 | 60,00 | 40,00 | 7,27 | 0,91 | 3,64 | 26,36 | — | 0,91 | 0,91 |
| Lugo | 100,00 | 61,11 | 38,89 | 9,72 | 2,78 | 2,78 | 23,61 | — | — | — |
| Ourense | 100,00 | 65,18 | 34,82 | 15,18 | 0,89 | 1,79 | 15,18 | 0,89 | 0,89 | — |
| Pontevedra | 100,00 | 54,17 | 45,83 | 19,58 | 2,08 | 3,75 | 18,75 | 0,83 | 0,42 | 0,42 |
| **MADRID** | **100,00** | **41,97** | **58,03** | **15,33** | **6,18** | **7,81** | **25,29** | **1,28** | **2,02** | **0,13** |
| **MURCIA** | **100,00** | **53,44** | **46,56** | **8,85** | **1,31** | **10,16** | **24,92** | **0,33** | **0,98** | **—** |
| **NAVARRA** | **100,00** | **53,25** | **46,75** | **9,09** | **3,25** | **5,19** | **28,57** | **0,32** | **0,32** | **—** |
| **PAÍS VASCO** | **100,00** | **55,81** | **44,19** | **13,31** | **1,98** | **7,22** | **19,12** | **0,85** | **1,13** | **0,57** |
| Álava | 100,00 | 50,79 | 49,21 | 12,70 | 2,38 | 5,56 | 26,98 | — | 1,59 | — |
| Guipúzcoa | 100,00 | 56,77 | 43,23 | 18,34 | 2,62 | 8,30 | 12,23 | — | 0,87 | 0,87 |
| Vizcaya | 100,00 | 56,98 | 43,02 | 10,26 | 1,42 | 7,12 | 20,80 | 1,71 | 1,14 | 0,57 |
| **LA RIOJA** | **100,00** | **51,53** | **48,47** | **3,68** | **11,04** | **7,98** | **22,09** | **—** | **3,68** | **—** |
| **CEUTA** | **100,00** | **58,21** | **41,79** | **2,99** | **—** | **35,82** | **—** | **—** | **2,99** | **—** |
| **MELILLA** | **100,00** | **54,86** | **45,14** | **0,57** | **—** | **44,57** | **—** | **—** | **—** | **—** |
| **Domicilio en el exterior** | **100,00** | **12,10** | **87,90** | **66,69** | **1,67** | **2,36** | **6,54** | **8,14** | **1,32** | **1,18** |
| **TOTAL** | **100,00** | **45,13** | **54,87** | **17,96** | **4,75** | **7,73** | **20,69** | **1,64** | **1,84** | **0,25** |

**TABLA XIV.6**

**MATRIMONIOS CELEBRADOS EN ESPAÑA CON AL MENOS UN CÓNYUGE EXTRANJERO SEGÚN COMUNIDAD AUTÓNOMA Y PROVINCIA DE RESIDENCIA DEL MATRIMONIO POR FORMA DE CELEBRACIÓN**
**2002**

| COMUNIDAD AUTÓNOMA / PROVINCIA | TOTAL | | FORMA DE CELEBRACIÓN | | | | | |
|---|---|---|---|---|---|---|---|---|
| | | | Según la religión católica | | Según otra religión | | Exclusivamente civil | |
| | Número | Porcentaje | Número | Porcentaje | Número | Porcentaje | Número | Porcentaje |
| **TOTAL** | **18.460** | **100,00** | **4.777** | **25,88** | **222** | **1,20** | **13.461** | **72,92** |
| **ANDALUCÍA** | **1.911** | **100,00** | **384** | **20,09** | **23** | **1,20** | **1.504** | **78,70** |
| Almería | 273 | 100,00 | 45 | 16,48 | 2 | 0,73 | 226 | 82,78 |
| Cádiz | 191 | 100,00 | 45 | 23,56 | 3 | 1,57 | 143 | 74,87 |
| Córdoba | 71 | 100,00 | 16 | 22,54 | — | — | 55 | 77,46 |
| Granada | 192 | 100,00 | 44 | 22,92 | 5 | 2,60 | 143 | 74,48 |
| Huelva | 68 | 100,00 | 19 | 27,94 | — | — | 49 | 72,06 |
| Jaén | 63 | 100,00 | 26 | 41,27 | 1 | 1,59 | 36 | 57,14 |
| Málaga | 788 | 100,00 | 135 | 17,13 | 12 | 1,52 | 641 | 81,35 |
| Sevilla | 265 | 100,00 | 54 | 20,38 | — | — | 211 | 79,62 |
| **ARAGÓN** | **447** | **100,00** | **81** | **18,12** | **3** | **0,67** | **363** | **81,21** |
| Huesca | 62 | 100,00 | 15 | 24,19 | — | — | 47 | 75,81 |
| Teruel | 40 | 100,00 | 6 | 15,00 | — | — | 34 | 85,00 |
| Zaragoza | 345 | 100,00 | 60 | 17,39 | 3 | 0,87 | 282 | 81,74 |
| **ASTURIAS** | **307** | **100,00** | **46** | **14,98** | **—** | **—** | **261** | **85,02** |
| **BALEARES** | **877** | **100,00** | **124** | **14,14** | **17** | **1,94** | **736** | **83,92** |
| **CANARIAS** | **851** | **100,00** | **212** | **24,91** | **9** | **1,06** | **630** | **74,03** |
| Las Palmas | 409 | 100,00 | 101 | 24,69 | 6 | 1,47 | 302 | 73,84 |
| Sta. Cruz de Tenerife | 442 | 100,00 | 111 | 25,11 | 3 | 0,68 | 328 | 74,21 |
| **CANTABRIA** | **186** | **100,00** | **53** | **28,49** | **-** | **—** | **133** | **71,51** |
| **CASTILLA - LA MANCHA** | **379** | **100,00** | **113** | **29,82** | **5** | **1,32** | **261** | **68,87** |
| Albacete | 90 | 100,00 | 12 | 13,33 | — | — | 78 | 86,67 |
| Ciudad Real | 62 | 100,00 | 23 | 37,10 | — | — | 39 | 62,90 |
| Cuenca | 56 | 100,00 | 17 | 30,36 | 1 | 1,79 | 38 | 67,86 |
| Guadalajara | 57 | 100,00 | 25 | 43,86 | 1 | 1,75 | 31 | 54,39 |
| Toledo | 114 | 100,00 | 36 | 31,58 | 3 | 2,63 | 75 | 65,79 |
| **CASTILLA Y LEÓN** | **617** | **100,00** | **161** | **26,09** | **1** | **0,16** | **455** | **73,74** |
| Ávila | 34 | 100,00 | 10 | 29,41 | — | — | 24 | 70,59 |
| Burgos | 132 | 100,00 | 31 | 23,48 | 1 | 0,76 | 100 | 75,76 |
| León | 97 | 100,00 | 34 | 35,05 | — | — | 63 | 64,95 |
| Palencia | 44 | 100,00 | 11 | 25,00 | — | — | 33 | 75,00 |
| Salamanca | 68 | 100,00 | 16 | 23,53 | — | — | 52 | 76,47 |
| Segovia | 62 | 100,00 | 24 | 38,71 | — | — | 38 | 61,29 |
| Soria | 39 | 100,00 | 6 | 15,38 | — | — | 33 | 84,62 |
| Valladolid | 117 | 100,00 | 24 | 20,51 | — | — | 93 | 79,49 |
| Zamora | 24 | 100,00 | 5 | 20,83 | — | — | 19 | 79,17 |
| **CATALUÑA** | **3.530** | **100,00** | **723** | **20,48** | **51** | **1,44** | **2.756** | **78,07** |
| Barcelona | 2.659 | 100,00 | 535 | 20,12 | 37 | 1,39 | 2.087 | 78,49 |
| Girona | 324 | 100,00 | 55 | 16,98 | 4 | 1,23 | 265 | 81,79 |
| Lleida | 182 | 100,00 | 44 | 24,18 | 4 | 2,20 | 134 | 73,63 |
| Tarragona | 365 | 100,00 | 89 | 24,38 | 6 | 1,64 | 270 | 73,97 |
| **COM. VALENCIANA** | **2.443** | **100,00** | **484** | **19,81** | **46** | **1,88** | **1.913** | **78,31** |
| Alicante | 862 | 100,00 | 220 | 25,52 | 8 | 0,93 | 634 | 73,55 |
| Castellón | 278 | 100,00 | 52 | 18,71 | 8 | 2,88 | 218 | 78,42 |
| Valencia | 1.303 | 100,00 | 212 | 16,27 | 30 | 2,30 | 1.061 | 81,43 |
| **EXTREMADURA** | **92** | **100,00** | **29** | **31,52** | **1** | **1,09** | **62** | **67,39** |
| Badajoz | 33 | 100,00 | 11 | 33,33 | 1 | 3,03 | 21 | 63,64 |
| Cáceres | 59 | 100,00 | 18 | 30,51 | — | — | 41 | 69,49 |
| **GALICIA** | **534** | **100,00** | **140** | **26,22** | **4** | **0,75** | **390** | **73,03** |
| A Coruña | 110 | 100,00 | 27 | 24,55 | 1 | 0,91 | 82 | 74,55 |
| Lugo | 72 | 100,00 | 26 | 36,11 | — | — | 46 | 63,89 |
| Ourense | 112 | 100,00 | 24 | 21,43 | 1 | 0,89 | 87 | 77,68 |
| Pontevedra | 240 | 100,00 | 63 | 26,25 | 2 | 0,83 | 175 | 72,92 |
| **MADRID** | **3.124** | **100,00** | **893** | **28,59** | **38** | **1,22** | **2.193** | **70,20** |
| **MURCIA** | **305** | **100,00** | **85** | **27,87** | **2** | **0,66** | **218** | **71,48** |
| **NAVARRA** | **308** | **100,00** | **74** | **24,03** | **2** | **0,65** | **232** | **75,32** |
| **PAÍS VASCO** | **706** | **100,00** | **129** | **18,27** | **2** | **0,28** | **575** | **81,44** |
| Álava | 126 | 100,00 | 21 | 16,67 | 1 | 0,79 | 104 | 82,54 |
| Guipúzcoa | 229 | 100,00 | 53 | 23,14 | — | — | 176 | 76,86 |
| Vizcaya | 351 | 100,00 | 55 | 15,67 | 1 | 0,28 | 295 | 84,05 |
| **LA RIOJA** | **163** | **100,00** | **35** | **21,47** | **1** | **0,61** | **127** | **77,91** |
| **CEUTA** | **67** | **100,00** | **1** | **1,49** | **8** | **11,94** | **58** | **86,57** |
| **MELILLA** | **175** | **100,00** | **1** | **0,57** | **1** | **0,57** | **173** | **98,86** |
| **Domicilio en el exterior** | **1.438** | **100,00** | **1.009** | **70,17** | **8** | **0,56** | **421** | **29,28** |
| **TOTAL** | **18.460** | **100,00** | **4.777** | **25,88** | **222** | **1,20** | **13.461** | **72,92** |

**TABLA XIV.7**

**MATRIMONIOS CELEBRADOS EN ESPAÑA CON AL MENOS UN CÓNYUGE EXTRANJERO SEGÚN COMUNIDAD AUTÓNOMA Y PROVINCIA DE RESIDENCIA DEL MATRIMONIO POR SEXO Y GRUPO Y MEDIA DE EDAD**
**2002**

| COMUNIDAD AUTÓNOMA / PROVINCIA | TOTAL | MUJERES | | | | VARONES | | | |
|---|---|---|---|---|---|---|---|---|---|
| | | GRUPO DE EDAD | | | Media de edad | GRUPO DE EDAD | | | Media de edad |
| | | Menos de 25 años | De 25 a 34 años | Más de 34 años | | Menos de 25 años | De 25 a 34 años | Más de 34 años | |
| **TOTAL** | **18.460** | **4.383** | **9.995** | **4.082** | **30** | **2.223** | **9.844** | **6.393** | **34** |
| **ANDALUCÍA** | **1.911** | **474** | **962** | **475** | **31** | **276** | **959** | **676** | **34** |
| Almería | 273 | 85 | 136 | 52 | 29 | 46 | 139 | 88 | 33 |
| Cádiz | 191 | 39 | 104 | 48 | 31 | 30 | 100 | 61 | 34 |
| Córdoba | 71 | 15 | 34 | 22 | 31 | 7 | 29 | 35 | 37 |
| Granada | 192 | 44 | 103 | 45 | 30 | 28 | 99 | 65 | 34 |
| Huelva | 68 | 21 | 31 | 16 | 30 | 11 | 38 | 19 | 34 |
| Jaén | 63 | 20 | 33 | 10 | 29 | 12 | 32 | 19 | 33 |
| Málaga | 788 | 185 | 377 | 226 | 32 | 102 | 381 | 305 | 35 |
| Sevilla | 265 | 65 | 144 | 56 | 30 | 40 | 141 | 84 | 33 |
| **ARAGÓN** | **447** | **133** | **211** | **103** | **29** | **68** | **217** | **162** | **34** |
| Huesca | 62 | 15 | 31 | 16 | 29 | 7 | 27 | 28 | 36 |
| Teruel | 40 | 12 | 19 | 9 | 30 | 5 | 16 | 19 | 35 |
| Zaragoza | 345 | 106 | 161 | 78 | 29 | 56 | 174 | 115 | 33 |
| **ASTURIAS** | **307** | **75** | **156** | **76** | **30** | **29** | **147** | **131** | **35** |
| **BALEARES** | **877** | **201** | **465** | **211** | **30** | **119** | **430** | **328** | **34** |
| **CANARIAS** | **851** | **220** | **411** | **220** | **31** | **93** | **438** | **320** | **34** |
| Las Palmas | 409 | 108 | 205 | 96 | 30 | 38 | 229 | 142 | 34 |
| Sta. Cruz de Tenerife | 442 | 112 | 206 | 124 | 31 | 55 | 209 | 178 | 35 |
| **CANTABRIA** | **186** | **53** | **95** | **38** | **29** | **22** | **96** | **68** | **33** |
| **CASTILLA - LA MANCHA** | **379** | **102** | **184** | **93** | **30** | **49** | **194** | **136** | **34** |
| Albacete | 90 | 27 | 40 | 23 | 30 | 13 | 46 | 31 | 33 |
| Ciudad Real | 62 | 12 | 31 | 19 | 31 | 5 | 28 | 29 | 36 |
| Cuenca | 56 | 12 | 26 | 18 | 31 | 6 | 28 | 22 | 34 |
| Guadalajara | 57 | 16 | 30 | 11 | 30 | 5 | 29 | 23 | 35 |
| Toledo | 114 | 35 | 57 | 22 | 28 | 20 | 63 | 31 | 32 |
| **CASTILLA Y LEÓN** | **617** | **153** | **331** | **133** | **30** | **69** | **272** | **276** | **35** |
| Ávila | 34 | 9 | 13 | 12 | 32 | 4 | 11 | 19 | 39 |
| Burgos | 132 | 28 | 70 | 34 | 31 | 11 | 55 | 66 | 36 |
| León | 97 | 32 | 44 | 21 | 30 | 12 | 33 | 52 | 36 |
| Palencia | 44 | 8 | 27 | 9 | 31 | 4 | 19 | 21 | 37 |
| Salamanca | 68 | 9 | 45 | 14 | 31 | 8 | 34 | 26 | 33 |
| Segovia | 62 | 14 | 38 | 10 | 29 | 7 | 34 | 21 | 33 |
| Soria | 39 | 13 | 19 | 7 | 28 | 5 | 18 | 16 | 35 |
| Valladolid | 117 | 33 | 63 | 21 | 29 | 17 | 59 | 41 | 33 |
| Zamora | 24 | 7 | 12 | 5 | 30 | 1 | 9 | 14 | 39 |
| **CATALUÑA** | **3.530** | **823** | **1.928** | **779** | **30** | **414** | **1.917** | **1.199** | **33** |
| Barcelona | 2.659 | 581 | 1.490 | 588 | 30 | 296 | 1.494 | 869 | 33 |
| Girona | 324 | 80 | 164 | 80 | 30 | 39 | 157 | 128 | 34 |
| Lleida | 182 | 57 | 92 | 33 | 29 | 31 | 91 | 60 | 33 |
| Tarragona | 365 | 105 | 182 | 78 | 29 | 48 | 175 | 142 | 34 |
| **COM. VALENCIANA** | **2.443** | **667** | **1.224** | **552** | **30** | **326** | **1.304** | **813** | **34** |
| Alicante | 862 | 207 | 431 | 224 | 31 | 95 | 454 | 313 | 35 |
| Castellón | 278 | 87 | 132 | 59 | 29 | 36 | 149 | 93 | 33 |
| Valencia | 1.303 | 373 | 661 | 269 | 29 | 195 | 701 | 407 | 33 |
| **EXTREMADURA** | **92** | **19** | **48** | **25** | **31** | **13** | **42** | **37** | **34** |
| Badajoz | 33 | 7 | 20 | 6 | 31 | 4 | 18 | 11 | 34 |
| Cáceres | 59 | 12 | 28 | 19 | 32 | 9 | 24 | 26 | 35 |
| **GALICIA** | **534** | **142** | **272** | **120** | **30** | **77** | **267** | **190** | **34** |
| A Coruña | 110 | 21 | 61 | 28 | 31 | 11 | 55 | 44 | 34 |
| Lugo | 72 | 26 | 27 | 19 | 30 | 10 | 33 | 29 | 35 |
| Ourense | 112 | 36 | 42 | 34 | 30 | 17 | 46 | 49 | 35 |
| Pontevedra | 240 | 59 | 142 | 39 | 29 | 39 | 133 | 68 | 32 |
| **MADRID** | **3.124** | **701** | **1.736** | **687** | **30** | **378** | **1.753** | **993** | **33** |
| **MURCIA** | **305** | **81** | **157** | **67** | **30** | **51** | **154** | **100** | **33** |
| **NAVARRA** | **308** | **88** | **147** | **73** | **30** | **46** | **135** | **127** | **34** |
| **PAÍS VASCO** | **706** | **148** | **404** | **154** | **30** | **73** | **349** | **284** | **34** |
| Álava | 126 | 31 | 69 | 26 | 30 | 17 | 60 | 49 | 34 |
| Guipúzcoa | 229 | 48 | 127 | 54 | 31 | 23 | 114 | 92 | 34 |
| Vizcaya | 351 | 69 | 208 | 74 | 30 | 33 | 175 | 143 | 34 |
| **LA RIOJA** | **163** | **39** | **72** | **52** | **31** | **18** | **77** | **68** | **35** |
| **CEUTA** | **67** | **20** | **33** | **14** | **29** | **4** | **29** | **34** | **37** |
| **MELILLA** | **175** | **95** | **53** | **27** | **26** | **32** | **78** | **65** | **34** |
| **Domicilio en el exterior** | **1.438** | **149** | **1.106** | **183** | **30** | **66** | **986** | **386** | **33** |
| **TOTAL** | **18.460** | **4.383** | **9.995** | **4.082** | **30** | **2.223** | **9.844** | **6.393** | **34** |

**TABLA XIV.8**

**PERSONAS QUE CONTRAJERON MATRIMONIO EN ESPAÑA SEGÚN CONTINENTE Y NACIONALIDAD POR SEXO**
**2002/2001**

| CONTINENTE / NACIONALIDAD | 2002 | | | 2001 | | | VARIACIÓN 2001/2002 | | | | | |
|---|---|---|---|---|---|---|---|---|---|---|---|---|
| | | | | | | | NÚMERO | | | PORCENTAJE | | |
| | TOTAL | SEXO | | TOTAL | SEXO | | TOTAL | SEXO | | TOTAL | SEXO | |
| | | Mujeres | Varones | | Mujeres | Varones | | Mujeres | Varones | | Mujeres | Varones |
| **TOTAL** | **423.044** | **211.522** | **211.522** | **416.114** | **208.057** | **208.057** | **6.930** | **3.465** | **3.465** | **1,67** | **1,67** | **1,67** |
| ***España*** | ***400.492*** | ***199.101*** | ***201.391*** | ***399.680*** | ***199.200*** | ***200.480*** | ***812*** | ***–99*** | ***911*** | ***0,20*** | ***–0,05*** | ***0,45*** |
| ***EXTRANJERO*** | ***22.552*** | ***12.421*** | ***10.131*** | ***16.434*** | ***8.857*** | ***7.577*** | ***6.118*** | ***3.564*** | ***2.554*** | ***37,23*** | ***40,24*** | ***33,71*** |
| EUROPA COMUNITARIA | **5.509** | **2.195** | **3.314** | **4.907** | **1.898** | **3.009** | **602** | **297** | **305** | **12,27** | **15,65** | **10,14** |
| Alemania | 922 | 372 | 550 | 829 | 335 | 494 | 93 | 37 | 56 | 11,22 | 11,04 | 11,34 |
| Austria | 65 | 28 | 37 | 66 | 25 | 41 | –1 | 3 | –4 | –1,52 | 12,00 | –9,76 |
| Bélgica | 204 | 84 | 120 | 146 | 63 | 83 | 58 | 21 | 37 | 39,73 | 33,33 | 44,58 |
| Dinamarca | 57 | 13 | 44 | 40 | 16 | 24 | 17 | –3 | 20 | 42,50 | –18,75 | 83,33 |
| Eslovaquia | 27 | 23 | 4 | 32 | 27 | 5 | –5 | –4 | –1 | –15,63 | –14,81 | –20,00 |
| Eslovenia | 31 | 25 | 6 | 13 | 10 | 3 | 18 | 15 | 3 | 138,46 | 150,00 | 100,00 |
| Finlandia | 42 | 22 | 20 | 56 | 28 | 28 | –14 | –6 | –8 | –25,00 | –21,43 | –28,57 |
| Francia | 724 | 269 | 455 | 677 | 240 | 437 | 47 | 29 | 18 | 6,94 | 12,08 | 4,12 |
| Grecia | 28 | 11 | 17 | 25 | 5 | 20 | 3 | 6 | –3 | 12,00 | 120,00 | –15,00 |
| Hungría | 42 | 32 | 10 | 38 | 32 | 6 | 4 | — | 4 | 10,53 | — | 66,67 |
| Irlanda | 185 | 54 | 131 | 127 | 42 | 85 | 58 | 12 | 46 | 45,67 | 28,57 | 54,12 |
| Italia | 738 | 163 | 575 | 606 | 126 | 480 | 132 | 37 | 95 | 21,78 | 29,37 | 19,79 |
| Lituania | 81 | 63 | 18 | 44 | 32 | 12 | 37 | 31 | 6 | 84,09 | 96,88 | 50,00 |
| Noruega | 42 | 18 | 24 | 43 | 18 | 25 | –1 | — | –1 | –2,33 | — | –4,00 |
| Países Bajos | 326 | 119 | 207 | 284 | 89 | 195 | 42 | 30 | 12 | 14,79 | 33,71 | 6,15 |
| Polonia | 320 | 219 | 101 | 281 | 175 | 106 | 39 | 44 | –5 | 13,88 | 25,14 | –4,72 |
| Portugal | 468 | 185 | 283 | 471 | 198 | 273 | –3 | –13 | 10 | –0,64 | –6,57 | 3,66 |
| Reino Unido | 923 | 339 | 584 | 841 | 282 | 559 | 82 | 57 | 25 | 9,75 | 20,21 | 4,47 |
| Rep. Checa | 49 | 43 | 6 | 69 | 57 | 12 | –20 | –14 | –6 | –28,99 | –24,56 | –50,00 |
| Suecia | 86 | 40 | 46 | 86 | 36 | 50 | — | 4 | –4 | — | 11,11 | –8,00 |
| Suiza | 91 | 38 | 53 | 94 | 41 | 53 | –3 | –3 | — | –3,19 | –7,32 | — |
| Otros Europa Comunitaria | 58 | 35 | 23 | 39 | 21 | 18 | 19 | 14 | 5 | 48,72 | 66,67 | 27,78 |
| **RESTO DE EUROPA** | **2.374** | **1.498** | **876** | **1.524** | **932** | **592** | **850** | **566** | **284** | **55,77** | **60,73** | **47,97** |
| Albania | 40 | 15 | 25 | 19 | 10 | 9 | 21 | 5 | 16 | 110,53 | 50,00 | 177,78 |
| Andorra | 35 | 15 | 20 | 28 | 8 | 20 | 7 | 7 | — | 25,00 | 87,50 | — |
| Bielorrusia | 50 | 48 | 2 | 39 | 36 | 3 | 11 | 12 | –1 | 28,21 | 33,33 | –33,33 |
| Bulgaria | 190 | 98 | 92 | 89 | 46 | 43 | 101 | 52 | 49 | 113,48 | 113,04 | 113,95 |
| Croacia | 26 | 12 | 14 | 21 | 11 | 10 | 5 | 1 | 4 | 23,81 | 9,09 | 40,00 |
| Moldavia | 34 | 26 | 8 | 32 | 25 | 7 | 2 | 1 | 1 | 6,25 | 4,00 | 14,29 |
| Rumanía | 1.157 | 584 | 573 | 727 | 328 | 399 | 430 | 256 | 174 | 59,15 | 78,05 | 43,61 |
| Rusia | 481 | 436 | 45 | 332 | 304 | 28 | 149 | 132 | 17 | 44,88 | 43,42 | 60,71 |
| Ucrania | 276 | 230 | 46 | 168 | 132 | 36 | 108 | 98 | 10 | 64,29 | 74,24 | 27,78 |
| Yugoslavia | 38 | 17 | 21 | 33 | 15 | 18 | 5 | 2 | 3 | 15,15 | 13,33 | 16,67 |
| Otros Resto de Europa | 47 | 17 | 30 | 36 | 17 | 19 | 11 | — | 11 | 30,56 | — | 57,89 |
| **ÁFRICA** | **2.371** | **944** | **1.427** | **2.066** | **858** | **1.208** | **305** | **86** | **219** | **14,76** | **10,02** | **18,13** |
| Argelia | 170 | 27 | 143 | 164 | 25 | 139 | 6 | 2 | 4 | 3,66 | 8,00 | 2,88 |
| Camerún | 62 | 16 | 46 | 44 | 13 | 31 | 18 | 3 | 15 | 40,91 | 23,08 | 48,39 |
| Congo | 25 | 10 | 15 | 13 | 3 | 10 | 12 | 7 | 5 | 92,31 | 233,33 | 50,00 |
| Ghana | 28 | 7 | 21 | 17 | 3 | 14 | 11 | 4 | 7 | 64,71 | 133,33 | 50,00 |
| Guinea | 27 | 14 | 13 | 35 | 22 | 13 | –8 | –8 | — | –22,86 | –36,36 | — |
| Guinea Ecuatorial | 69 | 45 | 24 | 75 | 51 | 24 | –6 | –6 | — | –8,00 | –11,76 | — |
| Marruecos | 1.293 | 577 | 716 | 1.189 | 558 | 631 | 104 | 19 | 85 | 8,75 | 3,41 | 13,47 |
| Níger | 25 | 8 | 17 | 11 | 4 | 7 | 14 | 4 | 10 | 127,27 | 100,00 | 142,86 |
| Nigeria | 416 | 155 | 261 | 293 | 111 | 182 | 123 | 44 | 79 | 41,98 | 39,64 | 43,41 |
| Senegal | 46 | 11 | 35 | 24 | 3 | 21 | 22 | 8 | 14 | 91,67 | 266,67 | 66,67 |
| Otros África | 210 | 74 | 136 | 201 | 65 | 136 | 9 | 9 | — | 4,48 | 13,85 | — |
| **IBEROAMÉRICA** | **11.093** | **7.274** | **3.819** | **6.857** | **4.715** | **2.142** | **4.236** | **2.559** | **1.677** | **61,78** | **54,27** | **78,29** |
| Argentina | 1.778 | 946 | 832 | 746 | 397 | 349 | 1.032 | 549 | 483 | 138,34 | 138,29 | 138,40 |
| Bolivia | 135 | 89 | 46 | 74 | 50 | 24 | 61 | 39 | 22 | 82,43 | 78,00 | 91,67 |
| Brasil | 670 | 575 | 95 | 575 | 497 | 78 | 95 | 78 | 17 | 16,52 | 15,69 | 21,79 |
| Chile | 242 | 129 | 113 | 177 | 113 | 64 | 65 | 16 | 49 | 36,72 | 14,16 | 76,56 |
| Colombia | 4.065 | 2.945 | 1.120 | 2.210 | 1.718 | 492 | 1.855 | 1.227 | 628 | 83,94 | 71,42 | 127,64 |
| Cuba | 589 | 311 | 278 | 560 | 312 | 248 | 29 | –1 | 30 | 5,18 | –0,32 | 12,10 |
| Ecuador | 1.643 | 1.011 | 632 | 1.034 | 658 | 376 | 609 | 353 | 256 | 58,90 | 53,65 | 68,09 |
| El Salvador | 33 | 18 | 15 | 29 | 19 | 10 | 4 | –1 | 5 | 13,79 | –5,26 | 50,00 |
| Honduras | 43 | 30 | 13 | 39 | 31 | 8 | 4 | –1 | 5 | 10,26 | –3,23 | 62,50 |
| Méjico | 363 | 209 | 154 | 272 | 160 | 112 | 91 | 49 | 42 | 33,46 | 30,63 | 37,50 |
| Paraguay | 35 | 33 | 2 | 22 | 18 | 4 | 13 | 15 | –2 | 59,09 | 83,33 | –50,00 |
| Perú | 468 | 295 | 173 | 369 | 239 | 130 | 99 | 56 | 43 | 26,83 | 23,43 | 33,08 |
| Rep. Dominicana | 326 | 241 | 85 | 257 | 197 | 60 | 69 | 44 | 25 | 26,85 | 22,34 | 41,67 |
| Uruguay | 228 | 126 | 102 | 115 | 52 | 63 | 113 | 74 | 39 | 98,26 | 142,31 | 61,90 |
| Venezuela | 301 | 195 | 106 | 242 | 158 | 84 | 59 | 37 | 22 | 24,38 | 23,42 | 26,19 |
| Otros Iberoamérica | 174 | 121 | 53 | 136 | 96 | 40 | 38 | 25 | 13 | 27,94 | 26,04 | 32,50 |
| **AMÉRICA DEL NORTE** | **502** | **199** | **303** | **432** | **153** | **279** | **70** | **46** | **24** | **16,20** | **30,07** | **8,60** |
| Canadá | 52 | 25 | 27 | 40 | 17 | 23 | 12 | 8 | 4 | 30,00 | 47,06 | 17,39 |
| Estados Unidos | 450 | 174 | 276 | 392 | 136 | 256 | 58 | 38 | 20 | 14,80 | 27,94 | 7,81 |
| **ASIA** | **631** | **291** | **340** | **598** | **287** | **311** | **33** | **4** | **29** | **5,52** | **1,39** | **9,32** |
| Armenia | 26 | 12 | 14 | 20 | 10 | 10 | 6 | 2 | 4 | 30,00 | 20,00 | 40,00 |
| China | 166 | 98 | 68 | 111 | 58 | 53 | 55 | 40 | 15 | 49,55 | 68,97 | 28,30 |
| Filipinas | 105 | 61 | 44 | 135 | 75 | 60 | –30 | –14 | –16 | –22,22 | –18,67 | –26,67 |
| India | 55 | 14 | 41 | 42 | 11 | 31 | 13 | 3 | 10 | 30,95 | 27,27 | 32,26 |
| Irán | 26 | 10 | 16 | 22 | 9 | 13 | 4 | 1 | 3 | 18,18 | 11,11 | 23,08 |
| Japón | 54 | 41 | 13 | 60 | 48 | 12 | –6 | –7 | 1 | –10,00 | –14,58 | 8,33 |
| Pakistán | 59 | 3 | 56 | 47 | 3 | 44 | 12 | — | 12 | 25,53 | — | 27,27 |
| Otros Asia | 140 | 52 | 88 | 161 | 73 | 88 | –21 | –21 | — | –13,04 | –28,77 | — |
| **OCEANÍA** | **67** | **20** | **47** | **45** | **13** | **32** | **22** | **7** | **15** | **48,89** | **53,85** | **46,88** |
| Australia | 45 | 12 | 33 | 26 | 6 | 20 | 19 | 6 | 13 | 73,08 | 100,00 | 65,00 |
| Otros Oceanía | 22 | 8 | 14 | 19 | 7 | 12 | 3 | 1 | 2 | 15,79 | 14,29 | 16,67 |
| **No consta** | **5** | **—** | **5** | **5** | **1** | **4** | **—** | **–1** | **1** | **—** | **–100,00** | **25,00** |
| **TOTAL** | **423.044** | **211.522** | **211.522** | **416.114** | **208.057** | **208.057** | **6.930** | **3.465** | **3.465** | **1,67** | **1,67** | **1,67** |

**TABLA XIV.9**

**MATRIMONIOS CELEBRADOS EN ESPAÑA CON AL MENOS UN CÓNYUGE EXTRANJERO SEGÚN CONTINENTE Y NACIONALIDAD POR SEXO DE LOS CONTRAYENTES Y FORMA DE CELEBRACIÓN**
**2002**

| CONTINENTE / NACIONALIDAD | MUJERES | | | | VARONES | | | |
|---|---|---|---|---|---|---|---|---|
| | TOTAL | FORMA DE CELEBRACIÓN | | | TOTAL | FORMA DE CELEBRACIÓN | | |
| | | Según la religión católica | Según otra religión | Exclusivamente civil | | Según la religión católica | Según otra religión | Exclusivamente civil |
| **TOTAL** | **18.460** | **4.777** | **222** | **13.461** | **18.460** | **4.777** | **222** | **13.461** |
| ***España*** | ***6.039*** | ***2.199*** | ***59*** | ***3.781*** | ***8.329*** | ***1.560*** | ***61*** | ***6.708*** |
| ***EXTRANJERO*** | ***12.421*** | ***2.578*** | ***163*** | ***9.680*** | ***10.131*** | ***3.217*** | ***161*** | ***6.753*** |
| **EUROPA COMUNITARIA** | **2.195** | **822** | **33** | **1.340** | **3.314** | **1.782** | **22** | **1.510** |
| Alemania | 372 | 100 | 12 | 260 | 550 | 236 | 5 | 309 |
| Austria | 28 | 11 | — | 17 | 37 | 17 | — | 20 |
| Bélgica | 84 | 27 | 2 | 55 | 120 | 61 | — | 59 |
| Dinamarca | 13 | 5 | — | 8 | 44 | 20 | — | 24 |
| Eslovaquia | 23 | 3 | — | 20 | 4 | 1 | — | 3 |
| Eslovenia | 25 | 3 | — | 22 | 6 | 2 | — | 4 |
| Finlandia | 22 | 11 | — | 11 | 20 | 10 | — | 10 |
| Francia | 269 | 113 | 4 | 152 | 455 | 276 | — | 179 |
| Grecia | 11 | 5 | 2 | 4 | 17 | 8 | — | 9 |
| Hungría | 32 | 6 | 1 | 25 | 10 | — | 1 | 9 |
| Irlanda | 54 | 45 | — | 9 | 131 | 108 | — | 23 |
| Italia | 163 | 60 | — | 103 | 575 | 320 | 3 | 252 |
| Lituania | 63 | 10 | — | 53 | 18 | 8 | — | 10 |
| Noruega | 18 | 8 | 1 | 9 | 24 | 14 | — | 10 |
| Países Bajos | 119 | 39 | 3 | 77 | 207 | 109 | 1 | 97 |
| Polonia | 219 | 98 | 1 | 120 | 101 | 69 | — | 32 |
| Portugal | 185 | 92 | 1 | 92 | 283 | 164 | 1 | 118 |
| Reino Unido | 339 | 130 | 5 | 204 | 584 | 287 | 10 | 287 |
| Rep. Checa | 43 | 6 | — | 37 | 6 | 1 | — | 5 |
| Suecia | 40 | 21 | — | 19 | 46 | 30 | — | 16 |
| Suiza | 38 | 13 | — | 25 | 53 | 26 | 1 | 26 |
| Otros Europa Comunitaria | 35 | 16 | 1 | 18 | 23 | 15 | — | 8 |
| **RESTO DE EUROPA** | **1.498** | **142** | **42** | **1.314** | **876** | **119** | **40** | **717** |
| Albania | 15 | 7 | — | 8 | 25 | 3 | 1 | 21 |
| Andorra | 15 | 10 | — | 5 | 20 | 16 | — | 4 |
| Bielorrusia | 48 | 5 | — | 43 | 2 | 1 | — | 1 |
| Bulgaria | 98 | 8 | 1 | 89 | 92 | 19 | — | 73 |
| Croacia | 12 | 1 | — | 11 | 14 | 2 | — | 12 |
| Moldavia | 26 | 2 | 1 | 23 | 8 | — | — | 8 |
| Rumanía | 584 | 43 | 37 | 504 | 573 | 51 | 39 | 483 |
| Rusia | 436 | 33 | 1 | 402 | 45 | 6 | — | 39 |
| Ucrania | 230 | 31 | 2 | 197 | 46 | 16 | — | 30 |
| Yugoslavia | 17 | — | — | 17 | 21 | — | — | 21 |
| Otros Resto de Europa | 17 | 2 | — | 15 | 30 | 5 | — | 25 |
| **ÁFRICA** | **944** | **60** | **36** | **848** | **1.427** | **97** | **43** | **1.287** |
| Argelia | 27 | 1 | 2 | 24 | 143 | 4 | 20 | 119 |
| Camerún | 16 | 6 | 1 | 9 | 46 | 17 | — | 29 |
| Congo | 10 | 2 | 1 | 7 | 15 | 5 | — | 10 |
| Ghana | 7 | 2 | — | 5 | 21 | — | — | 21 |
| Guinea | 14 | 3 | — | 11 | 13 | 3 | — | 10 |
| Guinea Ecuatorial | 45 | 7 | — | 38 | 24 | 6 | — | 18 |
| Marruecos | 577 | 14 | 30 | 533 | 716 | 23 | 17 | 676 |
| Níger | 8 | — | — | 8 | 17 | — | — | 17 |
| Nigeria | 155 | 8 | 1 | 146 | 261 | 8 | 1 | 252 |
| Senegal | 11 | 1 | — | 10 | 35 | 4 | 1 | 30 |
| Otros África | 74 | 16 | 1 | 57 | 136 | 27 | 4 | 105 |
| **IBEROAMÉRICA** | **7.274** | **1.412** | **47** | **5.815** | **3.819** | **966** | **38** | **2.815** |
| Argentina | 946 | 127 | 3 | 816 | 832 | 139 | 9 | 684 |
| Bolivia | 89 | 21 | 1 | 67 | 46 | 10 | — | 36 |
| Brasil | 575 | 73 | 5 | 497 | 95 | 23 | 5 | 67 |
| Chile | 129 | 24 | 2 | 103 | 113 | 27 | 3 | 83 |
| Colombia | 2.945 | 691 | 19 | 2.235 | 1.120 | 407 | 7 | 706 |
| Cuba | 311 | 29 | 2 | 280 | 278 | 33 | 2 | 243 |
| Ecuador | 1.011 | 215 | 10 | 786 | 632 | 134 | 9 | 489 |
| El Salvador | 18 | 4 | — | 14 | 15 | 2 | — | 13 |
| Honduras | 30 | 3 | 1 | 26 | 13 | 5 | — | 8 |
| Méjico | 209 | 46 | — | 163 | 154 | 73 | 1 | 80 |
| Paraguay | 33 | 6 | — | 27 | 2 | 1 | — | 1 |
| Perú | 295 | 61 | 1 | 233 | 173 | 42 | — | 131 |
| Rep. Dominicana | 241 | 32 | 1 | 208 | 85 | 11 | — | 74 |
| Uruguay | 126 | 19 | 2 | 105 | 102 | 20 | — | 82 |
| Venezuela | 195 | 42 | — | 153 | 106 | 31 | 1 | 74 |
| Otros Iberoamérica | 121 | 19 | — | 102 | 53 | 8 | 1 | 44 |
| **AMÉRICA DEL NORTE** | **199** | **67** | **1** | **131** | **303** | **151** | **2** | **150** |
| Canadá | 25 | 10 | — | 15 | 27 | 16 | — | 11 |
| Estados Unidos | 174 | 57 | 1 | 116 | 276 | 135 | 2 | 139 |
| **ASIA** | **291** | **63** | **3** | **225** | **340** | **75** | **16** | **249** |
| Armenia | 12 | 3 | — | 9 | 14 | 2 | — | 12 |
| China | 98 | 4 | — | 94 | 68 | 2 | — | 66 |
| Filipinas | 61 | 26 | 2 | 33 | 44 | 23 | 2 | 19 |
| India | 14 | 2 | — | 12 | 41 | 10 | — | 31 |
| Irán | 10 | 2 | — | 8 | 16 | 1 | — | 15 |
| Japón | 41 | 10 | 1 | 30 | 13 | 2 | — | 11 |
| Pakistán | 3 | — | — | 3 | 56 | 13 | 11 | 32 |
| Otros Asia | 52 | 16 | — | 36 | 88 | 22 | 3 | 63 |
| **OCEANÍA** | **20** | **12** | **1** | **7** | **47** | **27** | **—** | **20** |
| Australia | 12 | 6 | 1 | 5 | 33 | 19 | — | 14 |
| Otros Oceanía | 8 | 6 | — | 2 | 14 | 8 | — | 6 |
| **No consta** | **—** | **—** | **—** | **—** | **5** | **—** | **—** | **5** |
| **TOTAL** | **18.460** | **4.777** | **222** | **13.461** | **18.460** | **4.777** | **222** | **13.461** |

TABLA XIV.10

MATRIMONIOS CELEBRADOS EN ESPAÑA CON AL MENOS UN CÓNYUGE EXTRANJERO SEGÚN CONTINENTE Y NACIONALIDAD POR SEXO DE LOS CONTRAYENTES Y FORMA DE CELEBRACIÓN. PORCENTAJES HORIZONTALES. 2002

| CONTINENTE / NACIONALIDAD | MUJERES | | | | VARONES | | | |
|---|---|---|---|---|---|---|---|---|
| | TOTAL | FORMA DE CELEBRACIÓN | | | TOTAL | FORMA DE CELEBRACIÓN | | |
| | | Según la religión católica | Según otra religión | Exclusivamente civil | | Según la religión católica | Según otra religión | Exclusivamente Civil |
| **TOTAL** | **100,00** | **25,88** | **1,20** | **72,92** | **100,00** | **25,88** | **1,20** | **72,92** |
| ***España*** | ***100,00*** | ***36,41*** | ***0,98*** | ***62,61*** | ***100,00*** | ***18,73*** | ***0,73*** | ***80,54*** |
| ***EXTRANJERO*** | ***100,00*** | ***20,76*** | ***1,31*** | ***77,93*** | ***100,00*** | ***31,75*** | ***1,59*** | ***66,66*** |
| **EUROPA COMUNITARIA** | **100,00** | **37,45** | **1,50** | **61,05** | **100,00** | **53,77** | **0,66** | **45,56** |
| Alemania | 100,00 | 26,88 | 3,23 | 69,89 | 100,00 | 42,91 | 0,91 | 56,18 |
| Austria | 100,00 | 39,29 | — | 60,71 | 100,00 | 45,95 | — | 54,05 |
| Bélgica | 100,00 | 32,14 | 2,38 | 65,48 | 100,00 | 50,83 | — | 49,17 |
| Dinamarca | 100,00 | 38,46 | — | 61,54 | 100,00 | 45,45 | — | 54,55 |
| Eslovaquia | 100,00 | 13,04 | — | 86,96 | 100,00 | 25,00 | — | 75,00 |
| Eslovenia | 100,00 | 12,00 | — | 88,00 | 100,00 | 33,33 | — | 66,67 |
| Finlandia | 100,00 | 50,00 | — | 50,00 | 100,00 | 50,00 | — | 50,00 |
| Francia | 100,00 | 42,01 | 1,49 | 56,51 | 100,00 | 60,66 | — | 39,34 |
| Grecia | 100,00 | 45,45 | 18,18 | 36,36 | 100,00 | 47,06 | — | 52,94 |
| Hungría | 100,00 | 18,75 | 3,13 | 78,13 | 100,00 | — | 10,00 | 90,00 |
| Irlanda | 100,00 | 83,33 | — | 16,67 | 100,00 | 82,44 | — | 17,56 |
| Italia | 100,00 | 36,81 | — | 63,19 | 100,00 | 55,65 | 0,52 | 43,83 |
| Lituania | 100,00 | 15,87 | — | 84,13 | 100,00 | 44,44 | — | 55,56 |
| Noruega | 100,00 | 44,44 | 5,56 | 50,00 | 100,00 | 58,33 | — | 41,67 |
| Países Bajos | 100,00 | 32,77 | 2,52 | 64,71 | 100,00 | 52,66 | 0,48 | 46,86 |
| Polonia | 100,00 | 44,75 | 0,46 | 54,79 | 100,00 | 68,32 | — | 31,68 |
| Portugal | 100,00 | 49,73 | 0,54 | 49,73 | 100,00 | 57,95 | 0,35 | 41,70 |
| Reino Unido | 100,00 | 38,35 | 1,47 | 60,18 | 100,00 | 49,14 | 1,71 | 49,14 |
| Rep. Checa | 100,00 | 13,95 | — | 86,05 | 100,00 | 16,67 | — | 83,33 |
| Suecia | 100,00 | 52,50 | — | 47,50 | 100,00 | 65,22 | — | 34,78 |
| Suiza | 100,00 | 34,21 | — | 65,79 | 100,00 | 49,06 | 1,89 | 49,06 |
| Otros Europa Comunitaria | 100,00 | 45,71 | 2,86 | 51,43 | 100,00 | 65,22 | — | 34,78 |
| **RESTO DE EUROPA** | **100,00** | **9,48** | **2,80** | **87,72** | **100,00** | **13,58** | **4,57** | **81,85** |
| Albania | 100,00 | 46,67 | — | 53,33 | 100,00 | 12,00 | 4,00 | 84,00 |
| Andorra | 100,00 | 66,67 | — | 33,33 | 100,00 | 80,00 | — | 20,00 |
| Bielorrusia | 100,00 | 10,42 | — | 89,58 | 100,00 | 50,00 | — | 50,00 |
| Bulgaria | 100,00 | 8,16 | 1,02 | 90,82 | 100,00 | 20,65 | — | 79,35 |
| Croacia | 100,00 | 8,33 | — | 91,67 | 100,00 | 14,29 | — | 85,71 |
| Moldavia | 100,00 | 7,69 | 3,85 | 88,46 | 100,00 | — | — | 100,00 |
| Rumanía | 100,00 | 7,36 | 6,34 | 86,30 | 100,00 | 8,90 | 6,81 | 84,29 |
| Rusia | 100,00 | 7,57 | 0,23 | 92,20 | 100,00 | 13,33 | — | 86,67 |
| Ucrania | 100,00 | 13,48 | 0,87 | 85,65 | 100,00 | 34,78 | — | 65,22 |
| Yugoslavia | 100,00 | — | — | 100,00 | 100,00 | — | — | 100,00 |
| Otros Resto de Europa | 100,00 | 11,76 | — | 88,24 | 100,00 | 16,67 | — | 83,33 |
| **ÁFRICA** | **100,00** | **6,36** | **3,81** | **89,83** | **100,00** | **6,80** | **3,01** | **90,19** |
| Argelia | 100,00 | 3,70 | 7,41 | 88,89 | 100,00 | 2,80 | 13,99 | 83,22 |
| Camerún | 100,00 | 37,50 | 6,25 | 56,25 | 100,00 | 36,96 | — | 63,04 |
| Congo | 100,00 | 20,00 | 10,00 | 70,00 | 100,00 | 33,33 | — | 66,67 |
| Ghana | 100,00 | 28,57 | — | 71,43 | 100,00 | — | — | 100,00 |
| Guinea | 100,00 | 21,43 | — | 78,57 | 100,00 | 23,08 | — | 76,92 |
| Guinea Ecuatorial | 100,00 | 15,56 | — | 84,44 | 100,00 | 25,00 | — | 75,00 |
| Marruecos | 100,00 | 2,43 | 5,20 | 92,37 | 100,00 | 3,21 | 2,37 | 94,41 |
| Níger | 100,00 | — | — | 100,00 | 100,00 | — | — | 100,00 |
| Nigeria | 100,00 | 5,16 | 0,65 | 94,19 | 100,00 | 3,07 | 0,38 | 96,55 |
| Senegal | 100,00 | 9,09 | — | 90,91 | 100,00 | 11,43 | 2,86 | 85,71 |
| Otros África | 100,00 | 21,62 | 1,35 | 77,03 | 100,00 | 19,85 | 2,94 | 77,21 |
| **IBEROAMÉRICA** | **100,00** | **19,41** | **0,65** | **79,94** | **100,00** | **25,29** | **1,00** | **73,71** |
| Argentina | 100,00 | 13,42 | 0,32 | 86,26 | 100,00 | 16,71 | 1,08 | 82,21 |
| Bolivia | 100,00 | 23,60 | 1,12 | 75,28 | 100,00 | 21,74 | — | 78,26 |
| Brasil | 100,00 | 12,70 | 0,87 | 86,43 | 100,00 | 24,21 | 5,26 | 70,53 |
| Chile | 100,00 | 18,60 | 1,55 | 79,84 | 100,00 | 23,89 | 2,65 | 73,45 |
| Colombia | 100,00 | 23,46 | 0,65 | 75,89 | 100,00 | 36,34 | 0,63 | 63,04 |
| Cuba | 100,00 | 9,32 | 0,64 | 90,03 | 100,00 | 11,87 | 0,72 | 87,41 |
| Ecuador | 100,00 | 21,27 | 0,99 | 77,74 | 100,00 | 21,20 | 1,42 | 77,37 |
| El Salvador | 100,00 | 22,22 | — | 77,78 | 100,00 | 13,33 | — | 86,67 |
| Honduras | 100,00 | 10,00 | 3,33 | 86,67 | 100,00 | 38,46 | — | 61,54 |
| Méjico | 100,00 | 22,01 | — | 77,99 | 100,00 | 47,40 | 0,65 | 51,95 |
| Paraguay | 100,00 | 18,18 | — | 81,82 | 100,00 | 50,00 | — | 50,00 |
| Perú | 100,00 | 20,68 | 0,34 | 78,98 | 100,00 | 24,28 | — | 75,72 |
| Rep. Dominicana | 100,00 | 13,28 | 0,41 | 86,31 | 100,00 | 12,94 | — | 87,06 |
| Uruguay | 100,00 | 15,08 | 1,59 | 83,33 | 100,00 | 19,61 | — | 80,39 |
| Venezuela | 100,00 | 21,54 | — | 78,46 | 100,00 | 29,25 | 0,94 | 69,81 |
| Otros Iberoamérica | 100,00 | 15,70 | — | 84,30 | 100,00 | 15,09 | 1,89 | 83,02 |
| **AMÉRICA DEL NORTE** | **100,00** | **33,67** | **0,50** | **65,83** | **100,00** | **49,83** | **0,66** | **49,50** |
| Canadá | 100,00 | 40,00 | — | 60,00 | 100,00 | 59,26 | — | 40,74 |
| Estados Unidos | 100,00 | 32,76 | 0,57 | 66,67 | 100,00 | 48,91 | 0,72 | 50,36 |
| **ASIA** | **100,00** | **21,65** | **1,03** | **77,32** | **100,00** | **22,06** | **4,71** | **73,24** |
| Armenia | 100,00 | 25,00 | — | 75,00 | 100,00 | 14,29 | — | 85,71 |
| China | 100,00 | 4,08 | — | 95,92 | 100,00 | 2,94 | — | 97,06 |
| Filipinas | 100,00 | 42,62 | 3,28 | 54,10 | 100,00 | 52,27 | 4,55 | 43,18 |
| India | 100,00 | 14,29 | — | 85,71 | 100,00 | 24,39 | — | 75,61 |
| Irán | 100,00 | 20,00 | — | 80,00 | 100,00 | 6,25 | — | 93,75 |
| Japón | 100,00 | 24,39 | 2,44 | 73,17 | 100,00 | 15,38 | — | 84,62 |
| Pakistán | 100,00 | — | — | 100,00 | 100,00 | 23,21 | 19,64 | 57,14 |
| Otros Asia | 100,00 | 30,77 | — | 69,23 | 100,00 | 25,00 | 3,41 | 71,59 |
| **OCEANÍA** | **100,00** | **60,00** | **5,00** | **35,00** | **100,00** | **57,45** | **—** | **42,55** |
| Australia | 100,00 | 50,00 | 8,33 | 41,67 | 100,00 | 57,58 | — | 42,42 |
| Otros Oceanía | 100,00 | 75,00 | — | 25,00 | 100,00 | 57,14 | — | 42,86 |
| **No consta** | **—** | **—** | **—** | **—** | **100,00** | **—** | **—** | **100,00** |
| **TOTAL** | **100,00** | **25,88** | **1,20** | **72,92** | **100,00** | **25,88** | **1,20** | **72,92** |

**TABLA XIV.11**

**MATRIMONIOS CELEBRADOS EN ESPAÑA CON AL MENOS UN CÓNYUGE EXTRANJERO SEGÚN CONTINENTE Y NACIONALIDAD DE LOS CÓNYUGES POR SEXO Y GRUPO Y MEDIA DE EDAD. 2002**

| CONTINENTE / NACIONALIDAD | MUJERES | | | | | VARONES | | | | |
|---|---|---|---|---|---|---|---|---|---|---|
| | TOTAL | GRUPO DE EDAD | | | Media de edad | TOTAL | GRUPO DE EDAD | | | Media de edad |
| | | Menos de 25 años | De 25 a 34 años | Más de 34 años | | | Menos de 25 años | De 25 a 34 años | Más de 34 años | |
| **TOTAL** | **18.460** | **4.383** | **9.995** | **4.082** | **30** | **18.460** | **2.223** | **9.844** | **6.393** | **34** |
| ***España*** | ***6.039*** | ***1.244*** | ***3.557*** | ***1.238*** | ***30*** | ***8.329*** | ***724*** | ***3.821*** | ***3.784*** | ***36*** |
| ***EXTRANJERO*** | ***12.421*** | ***3.139*** | ***6.438*** | ***2.844*** | ***30*** | ***10.131*** | ***1.499*** | ***6.023*** | ***2.609*** | ***32*** |
| **EUROPA COMUNITARIA** | **2.195** | **436** | **1.167** | **592** | **32** | **3.314** | **214** | **1.946** | **1.154** | **34** |
| Alemania | 372 | 41 | 184 | 147 | 34 | 550 | 10 | 286 | 254 | 37 |
| Austria | 28 | 3 | 17 | 8 | 32 | 37 | 3 | 17 | 17 | 36 |
| Bélgica | 84 | 15 | 46 | 23 | 32 | 120 | 6 | 75 | 39 | 34 |
| Dinamarca | 13 | 4 | 7 | 2 | 29 | 44 | 1 | 28 | 15 | 33 |
| Eslovaquia | 23 | 14 | 8 | 1 | 25 | 4 | — | 3 | 1 | 33 |
| Eslovenia | 25 | 11 | 13 | 1 | 26 | 6 | 3 | 2 | 1 | 27 |
| Finlandia | 22 | 4 | 12 | 6 | 32 | 20 | 1 | 16 | 3 | 33 |
| Francia | 269 | 44 | 160 | 65 | 31 | 455 | 24 | 305 | 126 | 33 |
| Grecia | 11 | 3 | 7 | 1 | 28 | 17 | — | 11 | 6 | 33 |
| Hungría | 32 | 12 | 15 | 5 | 27 | 10 | 1 | 7 | 2 | 30 |
| Irlanda | 54 | 5 | 43 | 6 | 31 | 131 | 2 | 96 | 33 | 33 |
| Italia | 163 | 31 | 105 | 27 | 30 | 575 | 40 | 365 | 170 | 33 |
| Lituania | 63 | 35 | 16 | 12 | 27 | 18 | 9 | 7 | 2 | 26 |
| Noruega | 18 | 3 | 10 | 5 | 31 | 24 | 2 | 14 | 8 | 34 |
| Países Bajos | 119 | 15 | 60 | 44 | 33 | 207 | 10 | 116 | 81 | 35 |
| Polonia | 219 | 76 | 115 | 28 | 28 | 101 | 24 | 61 | 16 | 29 |
| Portugal | 185 | 42 | 63 | 80 | 35 | 283 | 49 | 147 | 87 | 34 |
| Reino Unido | 339 | 41 | 187 | 111 | 33 | 584 | 20 | 324 | 240 | 35 |
| Rep. Checa | 43 | 18 | 21 | 4 | 27 | 6 | 1 | 3 | 2 | 32 |
| Suecia | 40 | 2 | 32 | 6 | 32 | 46 | 3 | 24 | 19 | 34 |
| Suiza | 38 | 5 | 27 | 6 | 31 | 53 | 5 | 24 | 24 | 37 |
| Otros Europa Comunitaria | 35 | 12 | 19 | 4 | 29 | 23 | — | 15 | 8 | 32 |
| **RESTO DE EUROPA** | **1.498** | **552** | **726** | **220** | **28** | **876** | **222** | **559** | **95** | **28** |
| Albania | 15 | 8 | 7 | — | 25 | 25 | 5 | 17 | 3 | 29 |
| Andorra | 15 | 2 | 10 | 3 | 33 | 20 | 2 | 17 | 1 | 29 |
| Bielorrusia | 48 | 13 | 28 | 7 | 28 | 2 | 1 | 1 | — | 26 |
| Bulgaria | 98 | 27 | 50 | 21 | 30 | 92 | 23 | 60 | 9 | 28 |
| Croacia | 12 | 6 | 5 | 1 | 25 | 14 | 1 | 8 | 5 | 34 |
| Moldavia | 26 | 8 | 13 | 5 | 29 | 8 | 1 | 6 | 1 | 29 |
| Rumanía | 584 | 299 | 243 | 42 | 26 | 573 | 166 | 358 | 49 | 28 |
| Rusia | 436 | 133 | 233 | 70 | 29 | 45 | 8 | 28 | 9 | 31 |
| Ucrania | 230 | 48 | 116 | 66 | 32 | 46 | 9 | 29 | 8 | 29 |
| Yugoslavia | 17 | 5 | 10 | 2 | 28 | 21 | 2 | 16 | 3 | 30 |
| Otros Resto de Europa | 17 | 3 | 11 | 3 | 29 | 30 | 4 | 19 | 7 | 31 |
| **ÁFRICA** | **944** | **283** | **464** | **197** | **29** | **1.427** | **251** | **902** | **274** | **30** |
| Argelia | 27 | 5 | 12 | 10 | 31 | 143 | 15 | 91 | 37 | 31 |
| Camerún | 16 | 4 | 10 | 2 | 29 | 46 | 12 | 23 | 11 | 29 |
| Congo | 10 | 3 | 6 | 1 | 28 | 15 | 1 | 7 | 7 | 35 |
| Ghana | 7 | 1 | 2 | 4 | 38 | 21 | 4 | 14 | 3 | 30 |
| Guinea | 14 | 5 | 8 | 1 | 27 | 13 | 2 | 5 | 6 | 32 |
| Guinea Ecuatorial | 45 | 13 | 23 | 9 | 30 | 24 | 6 | 10 | 8 | 31 |
| Marruecos | 577 | 168 | 265 | 144 | 30 | 716 | 166 | 436 | 114 | 29 |
| Níger | 8 | 5 | 3 | — | 25 | 17 | 2 | 13 | 2 | 29 |
| Nigeria | 155 | 61 | 88 | 6 | 26 | 261 | 27 | 190 | 44 | 30 |
| Senegal | 11 | 1 | 7 | 3 | 32 | 35 | 2 | 24 | 9 | 31 |
| Otros África | 74 | 17 | 40 | 17 | 30 | 136 | 14 | 89 | 33 | 31 |
| **IBEROAMÉRICA** | **7.274** | **1.771** | **3.762** | **1.741** | **30** | **3.819** | **727** | **2.204** | **888** | **30** |
| Argentina | 946 | 239 | 546 | 161 | 29 | 832 | 153 | 520 | 159 | 30 |
| Bolivia | 89 | 16 | 50 | 23 | 30 | 46 | 8 | 27 | 11 | 30 |
| Brasil | 575 | 135 | 320 | 120 | 30 | 95 | 29 | 50 | 16 | 29 |
| Chile | 129 | 17 | 69 | 43 | 32 | 113 | 9 | 73 | 31 | 32 |
| Colombia | 2.945 | 745 | 1.415 | 785 | 30 | 1.120 | 249 | 598 | 273 | 30 |
| Cuba | 311 | 51 | 175 | 85 | 33 | 278 | 19 | 165 | 94 | 33 |
| Ecuador | 1.011 | 310 | 496 | 205 | 29 | 632 | 167 | 326 | 139 | 29 |
| El Salvador | 18 | 8 | 6 | 4 | 29 | 15 | 2 | 12 | 1 | 29 |
| Honduras | 30 | 7 | 16 | 7 | 30 | 13 | 1 | 8 | 4 | 32 |
| Méjico | 209 | 40 | 127 | 42 | 30 | 154 | 14 | 109 | 31 | 31 |
| Paraguay | 33 | 10 | 21 | 2 | 27 | 2 | 1 | 1 | — | 28 |
| Perú | 295 | 40 | 176 | 79 | 32 | 173 | 13 | 113 | 47 | 32 |
| Rep. Dominicana | 241 | 60 | 100 | 81 | 32 | 85 | 17 | 47 | 21 | 30 |
| Uruguay | 126 | 34 | 66 | 26 | 30 | 102 | 13 | 62 | 27 | 31 |
| Venezuela | 195 | 36 | 116 | 43 | 31 | 106 | 23 | 62 | 21 | 30 |
| Otros Iberoamérica | 121 | 23 | 63 | 35 | 31 | 53 | 9 | 31 | 13 | 31 |
| **AMÉRICA DEL NORTE** | **199** | **31** | **125** | **43** | **31** | **303** | **26** | **168** | **109** | **34** |
| Canadá | 25 | 4 | 18 | 3 | 28 | 27 | 1 | 19 | 7 | 32 |
| Estados Unidos | 174 | 27 | 107 | 40 | 31 | 276 | 25 | 149 | 102 | 35 |
| **ASIA** | **291** | **60** | **182** | **49** | **29** | **340** | **55** | **212** | **73** | **31** |
| Armenia | 12 | 2 | 10 | — | 26 | 14 | 6 | 6 | 2 | 28 |
| China | 98 | 28 | 56 | 14 | 28 | 68 | 16 | 41 | 11 | 30 |
| Filipinas | 61 | 17 | 36 | 8 | 29 | 44 | 12 | 26 | 6 | 30 |
| India | 14 | 3 | 8 | 3 | 29 | 41 | 2 | 29 | 10 | 31 |
| Irán | 10 | — | 4 | 6 | 36 | 16 | 1 | 6 | 9 | 36 |
| Japón | 41 | 3 | 31 | 7 | 31 | 13 | 1 | 7 | 5 | 37 |
| Pakistán | 3 | — | 3 | — | 27 | 56 | 10 | 37 | 9 | 30 |
| Otros Asia | 52 | 7 | 34 | 11 | 30 | 88 | 7 | 60 | 21 | 31 |
| **OCEANÍA** | **20** | **6** | **12** | **2** | **28** | **47** | **2** | **31** | **14** | **32** |
| Australia | 12 | 3 | 9 | — | 28 | 33 | — | 22 | 11 | 33 |
| Otros Oceanía | 8 | 3 | 3 | 2 | 29 | 14 | 2 | 9 | 3 | 31 |
| **No consta** | **—** | **—** | **—** | **—** | **—** | **5** | **2** | **1** | **2** | **32** |
| **TOTAL** | **18.460** | **4.383** | **9.995** | **4.082** | **30** | **18.460** | **2.223** | **9.844** | **6.393** | **34** |

**TABLA XIV.12**

**MATRIMONIOS CELEBRADOS EN ESPAÑA SEGÚN CONTINENTE Y NACIONALIDAD DE LA MUJER POR CONTINENTE Y NACIONALIDAD DEL VARÓN**
**2002**

| Continente / Nacionalidad del varón / Continente / Nacionalidad de la mujer | TOTAL | ESPAÑA | EXTRANJERO | EUROPA COMUNITARIA | Alemania | Bélgica | Francia | Irlanda | Italia | Países Bajos | Polonia | Portugal | Reino Unido | Otros Europa Comunitaria |
|---|---|---|---|---|---|---|---|---|---|---|---|---|---|---|
| **TOTAL** | **211.522** | **201.391** | **10.131** | **3.314** | **550** | **120** | **455** | **131** | **575** | **207** | **101** | **283** | **584** | **308** |
| **ESPAÑA** | **199.101** | **193.062** | **6.039** | **2.321** | **362** | **92** | **361** | **89** | **386** | **154** | **42** | **202** | **409** | **224** |
| **EXTRANJERO** | **12.421** | **8.329** | **4.092** | **993** | **188** | **28** | **94** | **42** | **189** | **53** | **59** | **81** | **175** | **84** |
| **EUROPA COMUNITARIA** | **2.195** | **1.329** | **866** | **567** | **107** | **15** | **48** | **39** | **39** | **30** | **57** | **46** | **139** | **47** |
| Alemania | 372 | 186 | 186 | 106 | 81 | — | 2 | — | 9 | 3 | — | — | 4 | 7 |
| Bélgica | 84 | 55 | 29 | 21 | 2 | 14 | 2 | — | 2 | — | — | — | 1 | — |
| Francia | 269 | 192 | 77 | 41 | 3 | — | 30 | — | — | — | 1 | — | 4 | 3 |
| Irlanda | 54 | 14 | 40 | 40 | — | — | 2 | 34 | — | — | — | — | 4 | — |
| Italia | 163 | 66 | 97 | 28 | 2 | — | 2 | — | 22 | 1 | — | — | 1 | — |
| Países Bajos | 119 | 58 | 61 | 39 | 4 | 1 | 3 | 1 | 1 | 22 | — | — | 5 | 2 |
| Polonia | 219 | 149 | 70 | 60 | — | — | 1 | — | — | — | 56 | — | — | 3 |
| Portugal | 185 | 132 | 53 | 45 | 1 | — | — | — | — | — | — | 43 | — | 1 |
| Reino Unido | 339 | 173 | 166 | 131 | 3 | — | 5 | 3 | 1 | 2 | — | 1 | 114 | 2 |
| Otros Europa Comunitaria | 391 | 304 | 87 | 56 | 11 | — | 1 | 1 | 4 | 2 | — | 2 | 6 | 29 |
| **RESTO DE EUROPA** | **1.498** | **957** | **541** | **38** | **8** | **—** | **6** | **1** | **6** | **2** | **1** | **4** | **7** | **3** |
| Bulgaria | 98 | 55 | 43 | 2 | — | — | 1 | — | — | — | — | — | 1 | — |
| Rumanía | 584 | 196 | 388 | 7 | 1 | — | 1 | — | 2 | — | — | 1 | 1 | 1 |
| Rusia | 436 | 388 | 48 | 16 | 4 | — | 2 | — | 3 | 1 | — | 2 | 3 | 1 |
| Ucrania | 230 | 192 | 38 | 9 | 2 | — | 2 | 1 | — | — | 1 | 1 | 1 | 1 |
| Otros Resto de Europa | 150 | 126 | 24 | 4 | 1 | — | — | — | 1 | 1 | — | — | 1 | — |
| **ÁFRICA** | **944** | **668** | **276** | **55** | **19** | **3** | **7** | **—** | **5** | **9** | **—** | **3** | **6** | **3** |
| Argelia | 27 | 12 | 15 | 1 | — | — | 1 | — | — | — | — | — | — | — |
| Marruecos | 577 | 442 | 135 | 19 | 3 | — | 3 | — | 4 | 1 | — | 2 | 4 | 2 |
| Nigeria | 155 | 97 | 58 | 22 | 10 | 2 | — | — | — | 8 | — | — | 1 | 1 |
| Otros África | 185 | 117 | 68 | 13 | 6 | 1 | 3 | — | 1 | — | — | 1 | 1 | — |
| **IBEROAMÉRICA** | **7.274** | **5.062** | **2.212** | **301** | **46** | **9** | **29** | **1** | **135** | **8** | **1** | **28** | **17** | **27** |
| Argentina | 946 | 545 | 401 | 125 | 7 | 1 | 7 | — | 98 | 2 | — | 1 | 4 | 5 |
| Bolivia | 89 | 61 | 28 | 1 | — | — | — | — | 1 | — | — | — | — | — |
| Brasil | 575 | 521 | 54 | 26 | 6 | 1 | 3 | — | 7 | — | — | 5 | 3 | 1 |
| Colombia | 2.945 | 2.056 | 889 | 77 | 19 | 3 | 12 | — | 6 | 4 | — | 15 | 6 | 12 |
| Cuba | 311 | 268 | 43 | 12 | 1 | — | 3 | 1 | 3 | — | — | 1 | — | 3 |
| Chile | 129 | 94 | 35 | 9 | 4 | 1 | — | — | 1 | — | — | 1 | 2 | — |
| Ecuador | 1.011 | 479 | 532 | 11 | — | — | 2 | — | 3 | — | — | 2 | 1 | 3 |
| Méjico | 209 | 191 | 18 | 7 | 1 | 1 | 1 | — | 2 | 1 | — | — | 1 | — |
| Perú | 295 | 200 | 95 | 7 | 1 | 2 | — | — | 2 | — | 1 | 1 | — | — |
| Rep. Dominicana | 241 | 211 | 30 | 3 | 2 | — | — | — | — | — | — | — | — | 1 |
| Uruguay | 126 | 90 | 36 | 8 | 1 | — | — | — | 6 | — | — | 1 | — | — |
| Venezuela | 195 | 174 | 21 | 7 | 3 | — | 1 | — | 3 | — | — | — | — | — |
| Otros Iberoamérica | 202 | 172 | 30 | 8 | 1 | — | — | — | 3 | 1 | — | 1 | — | 2 |
| **AMÉRICA DEL NORTE** | **199** | **139** | **60** | **17** | **4** | **—** | **3** | **—** | **2** | **3** | **—** | **—** | **4** | **1** |
| Canadá | 25 | 15 | 10 | 2 | 1 | — | 1 | — | — | — | — | — | — | — |
| Estados Unidos | 174 | 124 | 50 | 15 | 3 | — | 2 | — | 2 | 3 | — | — | 4 | 1 |
| **ASIA** | **291** | **156** | **135** | **13** | **4** | **1** | **1** | **1** | **2** | **1** | **—** | **—** | **—** | **3** |
| China | 98 | 33 | 65 | 2 | — | — | — | — | 1 | — | — | — | — | 1 |
| Filipinas | 61 | 20 | 41 | 6 | 1 | 1 | — | 1 | — | 1 | — | — | — | 2 |
| Otros Asia | 132 | 103 | 29 | 5 | 3 | — | 1 | — | 1 | — | — | — | — | — |
| **OCEANÍA** | **20** | **18** | **2** | **2** | **—** | **—** | **—** | **—** | **—** | **—** | **—** | **—** | **2** | **—** |
| **TOTAL** | **211.522** | **201.391** | **10.131** | **3.314** | **550** | **120** | **455** | **131** | **575** | **207** | **101** | **283** | **584** | **308** |

**TABLA XIV.12**

**MATRIMONIOS CELEBRADOS EN ESPAÑA SEGÚN CONTINENTE Y NACIONALIDAD DE LA MUJER POR CONTINENTE Y NACIONALIDAD DEL VARÓN**
**2002**

| Continente / Nacionalidad del varón / Continente / Nacionalidad de la mujer | RESTO DE EUROPA | Bulgaria | Rumanía | Rusia | Ucrania | Otros Resto de Europa | ÁFRICA | Argelia | Marruecos | Nigeria | Otros África |
|---|---|---|---|---|---|---|---|---|---|---|---|
| **TOTAL** | **876** | **92** | **573** | **45** | **46** | **120** | **1.427** | **143** | **716** | **261** | **307** |
| **ESPAÑA** | **370** | **51** | **184** | **26** | **18** | **91** | **1.076** | **95** | **580** | **175** | **226** |
| **EXTRANJERO** | **506** | **41** | **389** | **19** | **28** | **29** | **351** | **48** | **136** | **86** | **81** |
| **EUROPA COMUNITARIA** | **16** | **3** | **4** | **1** | **1** | **7** | **103** | **12** | **25** | **41** | **25** |
| Alemania | 3 | 2 | — | — | — | 1 | 34 | 3 | 7 | 19 | 5 |
| Bélgica | — | — | — | — | — | — | 2 | — | — | 1 | 1 |
| Francia | — | — | — | — | — | — | 17 | 4 | 3 | 1 | 9 |
| Irlanda | — | — | — | — | — | — | — | — | — | — | — |
| Italia | 2 | — | — | — | 1 | 1 | 3 | — | 1 | — | 2 |
| Países Bajos | 1 | — | 1 | — | — | — | 12 | — | — | 11 | 1 |
| Polonia | 1 | — | 1 | — | — | — | 3 | — | 2 | — | 1 |
| Portugal | 1 | — | 1 | — | — | — | 4 | — | 2 | 1 | 1 |
| Reino Unido | 4 | 1 | — | — | — | 3 | 14 | 3 | 4 | 4 | 3 |
| Otros Europa Comunitaria | 4 | — | 1 | 1 | — | 2 | 14 | 2 | 6 | 4 | 2 |
| **RESTO DE EUROPA** | **470** | **36** | **376** | **16** | **25** | **17** | **14** | **3** | **9** | **—** | **2** |
| Bulgaria | 38 | 36 | — | — | 1 | 1 | 1 | 1 | — | — | — |
| Rumanía | 375 | — | 375 | — | — | — | 2 | — | 2 | — | — |
| Rusia | 17 | — | — | 14 | 2 | 1 | 7 | 1 | 5 | — | 1 |
| Ucrania | 24 | — | — | 2 | 22 | — | 2 | 1 | 1 | — | — |
| Otros Resto de Europa | 16 | — | 1 | — | — | 15 | 2 | — | 1 | — | 1 |
| **ÁFRICA** | **—** | **—** | **—** | **—** | **—** | **—** | **200** | **27** | **84** | **41** | **48** |
| Argelia | — | — | — | — | — | — | 13 | 12 | 1 | — | — |
| Marruecos | — | — | — | — | — | — | 101 | 15 | 82 | — | 4 |
| Nigeria | — | — | — | — | — | — | 36 | — | — | 35 | 1 |
| Otros África | — | — | — | — | — | — | 50 | — | 1 | 6 | 43 |
| **IBEROAMÉRICA** | **19** | **2** | **9** | **2** | **1** | **5** | **19** | **4** | **9** | **1** | **5** |
| Argentina | 1 | — | — | — | — | 1 | 1 | — | — | — | 1 |
| Bolivia | — | — | — | — | — | — | — | — | — | — | — |
| Brasil | 2 | — | 1 | — | — | 1 | 1 | — | 1 | — | — |
| Colombia | 8 | 1 | 3 | 2 | — | 2 | 5 | 2 | 1 | — | 2 |
| Cuba | 2 | — | 1 | — | 1 | — | 2 | — | 2 | — | — |
| Chile | — | — | — | — | — | — | — | — | — | — | — |
| Ecuador | 4 | 1 | 3 | — | — | — | 6 | 2 | 3 | 1 | — |
| Méjico | — | — | — | — | — | — | 2 | — | 2 | — | — |
| Perú | — | — | — | — | — | — | — | — | — | — | — |
| Rep. Dominicana | — | — | — | — | — | — | 2 | — | — | — | 2 |
| Uruguay | 1 | — | — | — | — | 1 | — | — | — | — | — |
| Venezuela | 1 | — | 1 | — | — | — | — | — | — | — | — |
| Otros Iberoamérica | — | — | — | — | — | — | — | — | — | — | — |
| **AMÉRICA DEL NORTE** | **1** | **—** | **—** | **—** | **1** | **—** | **11** | **1** | **7** | **2** | **1** |
| Canadá | 1 | — | — | — | 1 | — | — | — | — | — | — |
| Estados Unidos | — | — | — | — | — | — | 11 | 1 | 7 | 2 | 1 |
| **ASIA** | **—** | **—** | **—** | **—** | **—** | **—** | **4** | **1** | **2** | **1** | **—** |
| China | — | — | — | — | — | — | 1 | — | — | 1 | — |
| Filipinas | — | — | — | — | — | — | — | — | — | — | — |
| Otros Asia | — | — | — | — | — | — | 3 | 1 | 2 | — | — |
| **OCEANÍA** | **—** | **—** | **—** | **—** | **—** | **—** | **—** | **—** | **—** | **—** | **—** |
| **TOTAL** | **876** | **92** | **573** | **45** | **46** | **120** | **1.427** | **143** | **716** | **261** | **307** |

**TABLA XIV.12**

**MATRIMONIOS CELEBRADOS EN ESPAÑA SEGÚN CONTINENTE Y NACIONALIDAD DE LA MUJER POR CONTINENTE Y NACIONALIDAD DEL VARÓN**
**2002**

| Continente / Nacionalidad del varón / Continente / Nacionalidad de la mujer | IBERO-AMÉRICA | Argen-tina | Bolivia | Brasil | Colombia | Cuba | Chile | Ecuador | Méjico | Perú | Rep. Domini-cana | Uruguay | Vene-zuela | Otros Ibero-américa |
|---|---|---|---|---|---|---|---|---|---|---|---|---|---|---|
| **TOTAL** | **3.819** | **832** | **46** | **95** | **1.120** | **278** | **113** | **632** | **154** | **173** | **85** | **102** | **106** | **83** |
| **ESPAÑA** | **1.814** | **480** | **18** | **61** | **318** | **238** | **80** | **120** | **143** | **84** | **56** | **64** | **91** | **61** |
| **EXTRANJERO** | **2.005** | **352** | **28** | **34** | **802** | **40** | **33** | **512** | **11** | **89** | **29** | **38** | **15** | **22** |
| **EUROPA COMUNITARIA** | **135** | **81** | **—** | **4** | **14** | **10** | **5** | **5** | **1** | **4** | **—** | **7** | **3** | **1** |
| Alemania | 23 | 11 | — | 2 | 3 | 2 | 1 | 1 | — | — | — | 3 | — | — |
| Bélgica | 4 | 3 | — | — | — | — | — | — | — | — | — | — | 1 | — |
| Francia | 15 | 7 | — | 1 | 2 | 1 | 1 | 1 | 1 | — | — | — | 1 | — |
| Irlanda | — | — | — | — | — | — | — | — | — | — | — | — | — | — |
| Italia | 61 | 49 | — | — | 3 | 1 | 1 | — | — | 3 | — | 3 | 1 | — |
| Países Bajos | 6 | 3 | — | — | 1 | 2 | — | — | — | — | — | — | — | — |
| Polonia | 3 | — | — | — | 1 | — | — | 2 | — | — | — | — | — | — |
| Portugal | 3 | — | — | — | 1 | 1 | — | — | — | — | — | — | — | 1 |
| Reino Unido | 13 | 5 | — | 1 | 2 | 1 | 1 | 1 | — | 1 | — | 1 | — | — |
| Otros Europa Comunitaria | 7 | 3 | — | — | 1 | 2 | 1 | — | — | — | — | — | — | — |
| **RESTO DE EUROPA** | **11** | **—** | **1** | **2** | **—** | **—** | **—** | **2** | **—** | **2** | **1** | **—** | **2** | **1** |
| Bulgaria | 2 | — | — | 1 | — | — | — | — | — | — | — | — | 1 | — |
| Rumanía | 3 | — | — | 1 | — | — | — | 1 | — | — | — | — | 1 | — |
| Rusia | 4 | — | 1 | — | — | — | — | — | — | 2 | 1 | — | — | — |
| Ucrania | 2 | — | — | — | — | — | — | 1 | — | — | — | — | — | 1 |
| Otros Resto de Europa | — | — | — | — | — | — | — | — | — | — | — | — | — | — |
| **ÁFRICA** | **9** | **1** | **1** | **—** | **1** | **—** | **1** | **2** | **—** | **—** | **1** | **—** | **1** | **1** |
| Argelia | 1 | 1 | — | — | — | — | — | — | — | — | — | — | — | — |
| Marruecos | 4 | — | 1 | — | — | — | 1 | 1 | — | — | — | — | 1 | — |
| Nigeria | — | — | — | — | — | — | — | — | — | — | — | — | — | — |
| Otros África | 4 | — | — | — | 1 | — | — | 1 | — | — | 1 | — | — | 1 |
| **IBEROAMÉRICA** | **1.845** | **268** | **26** | **28** | **787** | **29** | **27** | **502** | **9** | **83** | **27** | **31** | **9** | **19** |
| Argentina | 271 | 259 | — | 1 | 1 | 1 | 1 | 1 | — | 1 | — | 5 | 1 | — |
| Bolivia | 27 | — | 24 | — | — | 1 | — | — | 1 | — | 1 | — | — | — |
| Brasil | 25 | — | — | 22 | — | — | — | 2 | — | 1 | — | — | — | — |
| Colombia | 794 | 2 | — | 2 | 769 | 3 | — | 10 | 2 | 5 | — | 1 | — | — |
| Cuba | 23 | — | 1 | — | — | 21 | — | — | — | — | 1 | — | — | — |
| Chile | 26 | — | — | — | — | — | 25 | — | — | 1 | — | — | — | — |
| Ecuador | 504 | 1 | 1 | 1 | 9 | — | 1 | 485 | — | 4 | 1 | 1 | — | — |
| Méjico | 8 | — | — | — | — | 2 | — | — | 5 | 1 | — | — | — | — |
| Perú | 83 | 1 | — | 2 | 2 | 1 | — | 2 | 1 | 69 | 1 | 2 | 1 | 1 |
| Rep. Dominicana | 24 | — | — | — | 1 | — | — | — | — | — | 23 | — | — | — |
| Uruguay | 27 | 3 | — | — | 1 | — | — | — | — | 1 | — | 22 | — | — |
| Venezuela | 11 | — | — | — | 4 | — | — | — | — | — | — | — | 7 | — |
| Otros Iberoamérica | 22 | 2 | — | — | — | — | — | 2 | — | — | — | — | — | 18 |
| **AMÉRICA DEL NORTE** | **3** | **2** | **—** | **—** | **—** | **1** | **—** | **—** | **—** | **—** | **—** | **—** | **—** | **—** |
| Canadá | 1 | 1 | — | — | — | — | — | — | — | — | — | — | — | — |
| Estados Unidos | 2 | 1 | — | — | — | 1 | — | — | — | — | — | — | — | — |
| **ASIA** | **2** | **—** | **—** | **—** | **—** | **—** | **—** | **1** | **1** | **—** | **—** | **—** | **—** | **—** |
| China | — | — | — | — | — | — | — | — | — | — | — | — | — | — |
| Filipinas | 1 | — | — | — | — | — | — | — | 1 | — | — | — | — | — |
| Otros Asia | 1 | — | — | — | — | — | — | 1 | — | — | — | — | — | — |
| **OCEANÍA** | **—** | **—** | **—** | **—** | **—** | **—** | **—** | **—** | **—** | **—** | **—** | **—** | **—** | **—** |
| **TOTAL** | **3.819** | **832** | **46** | **95** | **1.120** | **278** | **113** | **632** | **154** | **173** | **85** | **102** | **106** | **83** |

**TABLA XIV.12**

**MATRIMONIOS CELEBRADOS EN ESPAÑA SEGÚN CONTINENTE Y NACIONALIDAD DE LA MUJER POR CONTINENTE Y NACIONALIDAD DEL VARÓN**
**2002**

| Continente / Nacionalidad del varón / Continente / Nacionalidad de la mujer | AMÉRICA DEL NORTE | Canadá | Estados Unidos | ASIA | China | Filipinas | Otros Asia | OCEANÍA | No consta | TOTAL |
|---|---|---|---|---|---|---|---|---|---|---|
| **TOTAL** | **303** | **27** | **276** | **340** | **68** | **44** | **228** | **47** | **5** | **211.522** |
| **ESPAÑA** | **237** | **19** | **218** | **171** | **8** | **10** | **153** | **45** | **5** | **199.101** |
| **EXTRANJERO** | **66** | **8** | **58** | **169** | **60** | **34** | **75** | **2** | **—** | **12.421** |
| **EUROPA COMUNITARIA** | **8** | **—** | **8** | **37** | **—** | **—** | **37** | **—** | **—** | **2.195** |
| Alemania | 2 | — | 2 | 18 | — | — | 18 | — | — | 372 |
| Bélgica | — | — | — | 2 | — | — | 2 | — | — | 84 |
| Francia | 2 | — | 2 | 2 | — | — | 2 | — | — | 269 |
| Irlanda | — | — | — | — | — | — | — | — | — | 54 |
| Italia | 2 | — | 2 | 1 | — | — | 1 | — | — | 163 |
| Países Bajos | — | — | — | 3 | — | — | 3 | — | — | 119 |
| Polonia | — | — | — | 3 | — | — | 3 | — | — | 219 |
| Portugal | — | — | — | — | — | — | — | — | — | 185 |
| Reino Unido | 1 | — | 1 | 3 | — | — | 3 | — | — | 339 |
| Otros Europa Comunitaria | 1 | — | 1 | 5 | — | — | 5 | — | — | 391 |
| **RESTO DE EUROPA** | **2** | **—** | **2** | **5** | **1** | **—** | **4** | **1** | **—** | **1.498** |
| Bulgaria | — | — | — | — | — | — | — | — | — | 98 |
| Rumanía | 1 | — | 1 | — | — | — | — | — | — | 584 |
| Rusia | 1 | — | 1 | 3 | — | — | 3 | — | — | 436 |
| Ucrania | — | — | — | 1 | 1 | — | — | — | — | 230 |
| Otros Resto de Europa | — | — | — | 1 | — | — | 1 | 1 | — | 150 |
| **ÁFRICA** | **3** | **1** | **2** | **9** | **—** | **—** | **9** | **—** | **—** | **944** |
| Argelia | — | — | — | — | — | — | — | — | — | 27 |
| Marruecos | 3 | 1 | 2 | 8 | — | — | 8 | — | — | 577 |
| Nigeria | — | — | — | — | — | — | — | — | — | 155 |
| Otros África | — | — | — | 1 | — | — | 1 | — | — | 185 |
| **IBEROAMÉRICA** | **22** | **1** | **21** | **5** | **—** | **—** | **5** | **1** | **—** | **7.274** |
| Argentina | 2 | — | 2 | — | — | — | — | 1 | — | 946 |
| Bolivia | — | — | — | — | — | — | — | — | — | 89 |
| Brasil | — | — | — | — | — | — | — | — | — | 575 |
| Colombia | 4 | — | 4 | 1 | — | — | 1 | — | — | 2.945 |
| Cuba | 4 | 1 | 3 | — | — | — | — | — | — | 311 |
| Chile | — | — | — | — | — | — | — | — | — | 129 |
| Ecuador | 7 | — | 7 | — | — | — | — | — | — | 1.011 |
| Méjico | 1 | — | 1 | — | — | — | — | — | — | 209 |
| Perú | 3 | — | 3 | 2 | — | — | 2 | — | — | 295 |
| Rep. Dominicana | — | — | — | 1 | — | — | 1 | — | — | 241 |
| Uruguay | — | — | — | — | — | — | — | — | — | 126 |
| Venezuela | 1 | — | 1 | 1 | — | — | 1 | — | — | 195 |
| Otros Iberoamérica | — | — | — | — | — | — | — | — | — | 202 |
| **AMÉRICA DEL NORTE** | **28** | **6** | **22** | **—** | **—** | **—** | **—** | **—** | **—** | **199** |
| Canadá | 6 | 5 | 1 | — | — | — | — | — | — | 25 |
| Estados Unidos | 22 | 1 | 21 | — | — | — | — | — | — | 174 |
| **ASIA** | **3** | **—** | **3** | **113** | **59** | **34** | **20** | **—** | **—** | **291** |
| China | 1 | — | 1 | 61 | 59 | — | 2 | — | — | 98 |
| Filipinas | — | — | — | 34 | — | 34 | — | — | — | 61 |
| Otros Asia | 2 | — | 2 | 18 | — | — | 18 | — | — | 132 |
| **OCEANÍA** | **—** | **—** | **—** | **—** | **—** | **—** | **—** | **—** | **—** | **20** |
| **TOTAL** | **303** | **27** | **276** | **340** | **68** | **44** | **228** | **47** | **5** | **211.522** |

**TABLA XIV.13**

**MATRIMONIOS CELEBRADOS EN ESPAÑA CON AL MENOS UN CÓNYUGE EXTRANJERO SEGÚN CONTINENTE DE LA MUJER POR CONTINENTE DEL VARÓN 2002**

| CONTINENTE DE LA MUJER | TOTAL | CONTINENTE DEL VARÓN | | | | | | | | |
|---|---|---|---|---|---|---|---|---|---|---|
| | | *ESPAÑA* | EUROPA COMUNI-TARIA | RESTO DE EUROPA | ÁFRICA | IBERO-AMÉRICA | AMÉRICA DEL NORTE | ASIA | OCEANÍA | No consta |
| **TOTAL** | **18.460** | ***8.329*** | **3.314** | **876** | **1.427** | **3.819** | **303** | **340** | **47** | **5** |
| *España* | *6.039* | — | *2.321* | *370* | *1.076* | *1.814* | *237* | *171* | *45* | *5* |
| Europa Comunitaria | 2.195 | *1.329* | 567 | 16 | 103 | 135 | 8 | 37 | — | — |
| Resto de Europa | 1.498 | *957* | 38 | 470 | 14 | 11 | 2 | 5 | 1 | — |
| África | 944 | *668* | 55 | — | 200 | 9 | 3 | 9 | — | — |
| Iberoamérica | 7.274 | *5.062* | 301 | 19 | 19 | 1.845 | 22 | 5 | 1 | — |
| América del Norte | 199 | *139* | 17 | 1 | 11 | 3 | 28 | — | — | — |
| Asia | 291 | *156* | 13 | — | 4 | 2 | 3 | 113 | — | — |
| Oceanía | 20 | *18* | 2 | — | — | — | — | — | — | — |
| **TOTAL** | **18.460** | ***8.329*** | **3.314** | **876** | **1.427** | **3.819** | **303** | **340** | **47** | **5** |

**TABLA XIV.14**

**MATRIMONIOS CELEBRADOS EN ESPAÑA CON AL MENOS UN CÓNYUGE EXTRANJERO SEGÚN CONTINENTE DE LA MUJER POR CONTINENTE DEL VARÓN. PORCENTAJES HORIZONTALES 2002**

| CONTINENTE DE LA MUJER | TOTAL | CONTINENTE DEL VARÓN | | | | | | | |
|---|---|---|---|---|---|---|---|---|---|
| | | *ESPAÑA* | EUROPA COMUNI-TARIA | RESTO DE EUROPA | ÁFRICA | IBERO-AMÉRICA | AMÉRICA DEL NORTE | ASIA | OCEANÍA |
| **TOTAL** | **100,00** | ***45,13*** | **17,96** | **4,75** | **7,73** | **20,69** | **1,64** | **1,84** | **0,25** |
| *España* | *100,00* | — | *38,47* | *6,13* | *17,83* | *30,06* | *3,93* | *2,83* | *0,75* |
| Europa Comunitaria | 100,00 | *60,55* | 25,83 | 0,73 | 4,69 | 6,15 | 0,36 | 1,69 | — |
| Resto de Europa | 100,00 | *63,89* | 2,54 | 31,38 | 0,93 | 0,73 | 0,13 | 0,33 | 0,07 |
| África | 100,00 | *70,76* | 5,83 | — | 21,19 | 0,95 | 0,32 | 0,95 | — |
| Iberoamérica | 100,00 | *69,59* | 4,14 | 0,26 | 0,26 | 25,36 | 0,30 | 0,07 | 0,01 |
| América del Norte | 100,00 | *69,85* | 8,54 | 0,50 | 5,53 | 1,51 | 14,07 | — | — |
| Asia | 100,00 | *53,61* | 4,47 | — | 1,37 | 0,69 | 1,03 | 38,83 | — |
| Oceanía | 100,00 | *90,00* | 10,00 | — | — | — | — | — | — |
| **TOTAL** | **100,00** | ***45,13*** | **17,96** | **4,75** | **7,73** | **20,69** | **1,64** | **1,84** | **0,25** |

**TABLA XIV.15**

**MATRIMONIOS CELEBRADOS EN ESPAÑA CON AL MENOS UN CÓNYUGE EXTRANJERO SEGÚN CONTINENTE DE LA MUJER POR CONTINENTE DEL VARÓN. PORCENTAJES VERTICALES 2002**

| CONTINENTE DE LA MUJER | TOTAL | CONTINENTE DEL VARÓN | | | | | | | |
|---|---|---|---|---|---|---|---|---|---|
| | | *ESPAÑA* | EUROPA COMUNI-TARIA | RESTO DE EUROPA | ÁFRICA | IBERO-AMÉRICA | AMÉRICA DEL NORTE | ASIA | OCEANÍA |
| **TOTAL** | **100,00** | ***100,00*** | **100,00** | **100,00** | **100,00** | **100,00** | **100,00** | **100,00** | **100,00** |
| *España* | *32,71* | — | *70,04* | *42,24* | *75,40* | *47,50* | *78,22* | *50,29* | *95,74* |
| Europa Comunitaria | 11,89 | *15,96* | 17,11 | 1,83 | 7,22 | 3,53 | 2,64 | 10,88 | — |
| Resto de Europa | 8,11 | *11,49* | 1,15 | 53,65 | 0,98 | 0,29 | 0,66 | 1,47 | 2,13 |
| África | 5,11 | *8,02* | 1,66 | — | 14,02 | 0,24 | 0,99 | 2,65 | — |
| Iberoamérica | 39,40 | *60,78* | 9,08 | 2,17 | 1,33 | 48,31 | 7,26 | 1,47 | 2,13 |
| América del Norte | 1,08 | *1,67* | 0,51 | 0,11 | 0,77 | 0,08 | 9,24 | — | — |
| Asia | 1,58 | *1,87* | 0,39 | — | 0,28 | 0,05 | 0,99 | 33,24 | — |
| Oceanía | 0,11 | *0,22* | 0,06 | — | — | — | — | — | — |
| **TOTAL** | **100,00** | ***100,00*** | **100,00** | **100,00** | **100,00** | **100,00** | **100,00** | **100,00** | **100,00** |

# XV. DEFUNCIONES DE EXTRANJEROS EN ESPAÑA

**TABLA XV.1**

**DEFUNCIONES DE EXTRANJEROS EN ESPAÑA SEGÚN COMUNIDAD AUTÓNOMA Y PROVINCIA DE INSCRIPCIÓN DEL FALLECIMIENTO Y SEGÚN COMUNIDAD AUTÓNOMA Y PROVINCIA DE RESIDENCIA 2002/2001**

| COMUNIDAD AUTÓNOMA / PROVINCIA | DE INSCRIPCIÓN DEL FALLECIMIENTO | | | | DE RESIDENCIA | | | |
|---|---|---|---|---|---|---|---|---|
| | TOTAL 2002 | TOTAL 2001 | VARIACIÓN 2001/2002 | | TOTAL 2002 | TOTAL 2001 | VARIACIÓN 2001/2002 | |
| | | | Número | Porcentaje | | | Número | Porcentaje |
| **TOTAL** | **8.606** | **7.980** | **626** | **7,84** | **8.606** | **7.980** | **626** | **7,84** |
| **ANDALUCÍA** | **1.750** | **1.653** | **97** | **5,87** | **1.347** | **1.255** | **92** | **7,33** |
| Almería | 185 | 193 | –8 | –4,15 | 151 | 168 | –17 | –10,12 |
| Cádiz | 128 | 139 | –11 | –7,91 | 70 | 60 | 10 | 16,67 |
| Córdoba | 21 | 18 | 3 | 16,67 | 12 | 14 | –2 | –14,29 |
| Granada | 117 | 101 | 16 | 15,84 | 89 | 62 | 27 | 43,55 |
| Huelva | 40 | 40 | — | 0,00 | 43 | 33 | 10 | 30,30 |
| Jaén | 16 | 17 | –1 | –5,88 | 11 | 13 | –2 | –15,38 |
| Málaga | 1.158 | 1.067 | 91 | 8,53 | 906 | 849 | 57 | 6,71 |
| Sevilla | 85 | 78 | 7 | 8,97 | 65 | 56 | 9 | 16,07 |
| **ARAGÓN** | **76** | **77** | **–1** | **–1,30** | **60** | **59** | **1** | **1,69** |
| Huesca | 14 | 19 | –5 | –26,32 | 8 | 10 | –2 | –20,00 |
| Teruel | 5 | 2 | 3 | 150,00 | 5 | 2 | 3 | 150,00 |
| Zaragoza | 57 | 56 | 1 | 1,79 | 47 | 47 | — | — |
| **ASTURIAS** | **32** | **31** | **1** | **3,23** | **31** | **21** | **10** | **47,62** |
| **BALEARES** | **837** | **873** | **–36** | **–4,12** | **255** | **244** | **11** | **4,51** |
| **CANARIAS** | **1.119** | **1.132** | **–13** | **–1,15** | **838** | **831** | **7** | **0,84** |
| Las Palmas | 561 | 593 | –32 | –5,40 | 379 | 407 | –28 | –6,88 |
| Sta. Cruz de Tenerife | 558 | 539 | 19 | 3,53 | 459 | 424 | 35 | 8,25 |
| **CANTABRIA** | **29** | **38** | **–9** | **–23,68** | **18** | **27** | **–9** | **–33,33** |
| **CASTILLA - LA MANCHA** | **82** | **60** | **22** | **36,67** | **55** | **35** | **20** | **57,14** |
| Albacete | 16 | 5 | 11 | 220,00 | 8 | 6 | 2 | 33,33 |
| Ciudad Real | 13 | 16 | –3 | –18,75 | 16 | 6 | 10 | 166,67 |
| Cuenca | 6 | 2 | 4 | 200,00 | 4 | 3 | 1 | 33,33 |
| Guadalajara | 16 | 19 | –3 | –15,79 | 10 | 11 | –1 | –9,09 |
| Toledo | 31 | 18 | 13 | 72,22 | 17 | 9 | 8 | 88,89 |
| **CASTILLA Y LEÓN** | **140** | **131** | **9** | **6,87** | **81** | **66** | **15** | **22,73** |
| Ávila | 5 | 13 | –8 | –61,54 | 6 | 8 | –2 | –25,00 |
| Burgos | 14 | 26 | –12 | –46,15 | 4 | 9 | –5 | –55,56 |
| León | 27 | 17 | 10 | 58,82 | 22 | 16 | 6 | 37,50 |
| Palencia | 7 | 7 | 0 | 0,00 | 4 | 1 | 3 | 300,00 |
| Salamanca | 22 | 20 | 2 | 10,00 | 8 | 9 | –1 | –11,11 |
| Segovia | 21 | 12 | 9 | 75,00 | 12 | 8 | 4 | 50,00 |
| Soria | 4 | 3 | 1 | 33,33 | 2 | 3 | –1 | –33,33 |
| Valladolid | 35 | 17 | 18 | 105,88 | 20 | 9 | 11 | 122,22 |
| Zamora | 5 | 16 | –11 | –68,75 | 3 | 3 | 0 | 0,00 |
| **CATALUÑA** | **1.171** | **1.002** | **169** | **16,87** | **819** | **657** | **162** | **24,66** |
| Barcelona | 617 | 532 | 85 | 15,98 | 495 | 411 | 84 | 20,44 |
| Girona | 324 | 282 | 42 | 14,89 | 166 | 139 | 27 | 19,42 |
| Lleida | 37 | 31 | 6 | 19,35 | 35 | 20 | 15 | 75,00 |
| Tarragona | 193 | 157 | 36 | 22,93 | 123 | 87 | 36 | 41,38 |
| **COM. VALENCIANA** | **1.891** | **1.705** | **186** | **10,91** | **1.519** | **1.388** | **131** | **9,44** |
| Alicante | 1.509 | 1.391 | 118 | 8,48 | 1.233 | 1.166 | 67 | 5,75 |
| Castellón | 124 | 84 | 40 | 47,62 | 87 | 59 | 28 | 47,46 |
| Valencia | 258 | 230 | 28 | 12,17 | 199 | 163 | 36 | 22,09 |
| **EXTREMADURA** | **51** | **42** | **9** | **21,43** | **34** | **30** | **4** | **13,33** |
| Badajoz | 33 | 21 | 12 | 57,14 | 19 | 16 | 3 | 18,75 |
| Cáceres | 18 | 21 | –3 | –14,29 | 15 | 14 | 1 | 7,14 |
| **GALICIA** | **214** | **198** | **16** | **8,08** | **174** | **154** | **20** | **12,99** |
| A Coruña | 48 | 61 | –13 | –21,31 | 32 | 37 | –5 | –13,51 |
| Lugo | 21 | 14 | 7 | 50,00 | 17 | 15 | 2 | 13,33 |
| Ourense | 65 | 52 | 13 | 25,00 | 56 | 47 | 9 | 19,15 |
| Pontevedra | 80 | 71 | 9 | 12,68 | 69 | 55 | 14 | 25,45 |
| **MADRID** | **649** | **548** | **101** | **18,43** | **603** | **507** | **96** | **18,93** |
| **MURCIA** | **206** | **178** | **28** | **15,73** | **183** | **152** | **31** | **20,39** |
| **NAVARRA** | **65** | **46** | **19** | **41,30** | **39** | **35** | **4** | **11,43** |
| **PAÍS VASCO** | **113** | **110** | **3** | **2,73** | **81** | **79** | **2** | **2,53** |
| Álava | 20 | 19 | 1 | 5,26 | 14 | 13 | 1 | 7,69 |
| Guipúzcoa | 41 | 34 | 7 | 20,59 | 29 | 20 | 9 | 45,00 |
| Vizcaya | 52 | 57 | –5 | –8,77 | 38 | 46 | –8 | –17,39 |
| **LA RIOJA** | **11** | **10** | **1** | **10,00** | **15** | **10** | **5** | **50,00** |
| **CEUTA** | **61** | **53** | **8** | **15,09** | **33** | **38** | **–5** | **–13,16** |
| **MELILLA** | **109** | **93** | **16** | **17,20** | **26** | **36** | **–10** | **–27,78** |
| **Domicilio en el exterior** | **—** | **—** | **—** | **—** | **2.395** | **2.356** | **39** | **1,66** |
| **TOTAL** | **8.606** | **7.980** | **626** | **7,84** | **8.606** | **7.980** | **626** | **7,84** |

**TABLA XV.2**

**DEFUNCIONES DE EXTRANJEROS, ESPAÑOLES Y TOTAL DE DEFUNCIONES EN ESPAÑA SEGÚN COMUNIDAD AUTÓNOMA Y PROVINCIA DE INSCRIPCIÓN DEL FALLECIMIENTO Y SEGÚN COMUNIDAD AUTÓNOMA Y PROVINCIA DE RESIDENCIA 2002**

| COMUNIDAD AUTÓNOMA / PROVINCIA | DE INSCRIPCIÓN DEL FALLECIMIENTO | | | | DE RESIDENCIA | | | |
|---|---|---|---|---|---|---|---|---|
| | EXTRAN-JEROS | ESPAÑOLES | TOTAL DEFUN-CIONES | % EXTRAN-JEROS S/TOTAL FALLECIDOS | EXTRAN-JEROS | ESPAÑOLES | TOTAL DEFUN-CIONES | % EXTRAN-JEROS S/TOTAL FALLECIDOS |
| **TOTAL** | **8.606** | **360.012** | **368.618** | **2,33** | **8.606** | **360.012** | **368.618** | **2,33** |
| **ANDALUCÍA** | **1.750** | **60.172** | **61.922** | **2,83** | **1.347** | **60.395** | **61.742** | **2,18** |
| Almería | 185 | 4.021 | 4.206 | 4,40 | 151 | 4.149 | 4.300 | 3,51 |
| Cádiz | 128 | 8.220 | 8.348 | 1,53 | 70 | 8.328 | 8.398 | 0,83 |
| Córdoba | 21 | 7.059 | 7.080 | 0,30 | 12 | 7.093 | 7.105 | 0,17 |
| Granada | 117 | 7.447 | 7.564 | 1,55 | 89 | 7.268 | 7.357 | 1,21 |
| Huelva | 40 | 3.911 | 3.951 | 1,01 | 43 | 4.073 | 4.116 | 1,04 |
| Jaén | 16 | 5.527 | 5.543 | 0,29 | 11 | 5.912 | 5.923 | 0,19 |
| Málaga | 1.158 | 9.717 | 10.875 | 10,65 | 906 | 9.501 | 10.407 | 8,71 |
| Sevilla | 85 | 14.270 | 14.355 | 0,59 | 65 | 14.071 | 14.136 | 0,46 |
| **ARAGÓN** | **76** | **12.824** | **12.900** | **0,59** | **60** | **12.925** | **12.985** | **0,46** |
| Huesca | 14 | 2.266 | 2.280 | 0,61 | 8 | 2.485 | 2.493 | 0,32 |
| Teruel | 5 | 1.602 | 1.607 | 0,31 | 5 | 1.677 | 1.682 | 0,30 |
| Zaragoza | 57 | 8.956 | 9.013 | 0,63 | 47 | 8.763 | 8.810 | 0,53 |
| **ASTURIAS** | **32** | **12.334** | **12.366** | **0,26** | **31** | **12.393** | **12.424** | **0,25** |
| **BALEARES** | **837** | **6.950** | **7.787** | **10,75** | **255** | **6.859** | **7.114** | **3,58** |
| **CANARIAS** | **1.119** | **11.024** | **12.143** | **9,22** | **838** | **11.025** | **11.863** | **7,06** |
| Las Palmas | 561 | 5.577 | 6.138 | 9,14 | 379 | 5.584 | 5.963 | 6,36 |
| Sta. Cruz de Tenerife | 558 | 5.447 | 6.005 | 9,29 | 459 | 5.441 | 5.900 | 7,78 |
| **CANTABRIA** | **29** | **5.365** | **5.394** | **0,54** | **18** | **5.260** | **5.278** | **0,34** |
| **CASTILLA - LA MANCHA** | **82** | **16.974** | **17.056** | **0,48** | **55** | **17.522** | **17.577** | **0,31** |
| Albacete | 16 | 3.215 | 3.231 | 0,50 | 8 | 3.144 | 3.152 | 0,25 |
| Ciudad Real | 13 | 4.944 | 4.957 | 0,26 | 16 | 5.046 | 5.062 | 0,32 |
| Cuenca | 6 | 1.983 | 1.989 | 0,30 | 4 | 2.353 | 2.357 | 0,17 |
| Guadalajara | 16 | 1.733 | 1.749 | 0,91 | 10 | 1.689 | 1.699 | 0,59 |
| Toledo | 31 | 5.099 | 5.130 | 0,60 | 17 | 5.290 | 5.307 | 0,32 |
| **CASTILLA Y LEÓN** | **140** | **25.730** | **25.870** | **0,54** | **81** | **26.268** | **26.349** | **0,31** |
| Ávila | 5 | 1.858 | 1.863 | 0,27 | 6 | 2.017 | 2.023 | 0,30 |
| Burgos | 14 | 3.370 | 3.384 | 0,41 | 4 | 3.458 | 3.462 | 0,12 |
| León | 27 | 5.307 | 5.334 | 0,51 | 22 | 5.447 | 5.469 | 0,40 |
| Palencia | 7 | 1.813 | 1.820 | 0,38 | 4 | 1.897 | 1.901 | 0,21 |
| Salamanca | 22 | 3.896 | 3.918 | 0,56 | 8 | 3.788 | 3.796 | 0,21 |
| Segovia | 21 | 1.484 | 1.505 | 1,40 | 12 | 1.595 | 1.607 | 0,75 |
| Soria | 4 | 1.016 | 1.020 | 0,39 | 2 | 1.076 | 1.078 | 0,19 |
| Valladolid | 35 | 4.606 | 4.641 | 0,75 | 20 | 4.383 | 4.403 | 0,45 |
| Zamora | 5 | 2.380 | 2.385 | 0,21 | 3 | 2.607 | 2.610 | 0,11 |
| **CATALUÑA** | **1.171** | **57.731** | **58.902** | **1,99** | **819** | **57.043** | **57.862** | **1,42** |
| Barcelona | 617 | 42.841 | 43.458 | 1,42 | 495 | 42.060 | 42.555 | 1,16 |
| Girona | 324 | 5.063 | 5.387 | 6,01 | 166 | 5.100 | 5.266 | 3,15 |
| Lleida | 37 | 4.060 | 4.097 | 0,90 | 35 | 4.088 | 4.123 | 0,85 |
| Tarragona | 193 | 5.767 | 5.960 | 3,24 | 123 | 5.795 | 5.918 | 2,08 |
| **COM. VALENCIANA** | **1.891** | **36.972** | **38.863** | **4,87** | **1.519** | **36.504** | **38.023** | **3,99** |
| Alicante | 1.509 | 11.376 | 12.885 | 11,71 | 1.233 | 11.319 | 12.552 | 9,82 |
| Castellón | 124 | 4.547 | 4.671 | 2,65 | 87 | 4.707 | 4.794 | 1,81 |
| Valencia | 258 | 21.049 | 21.307 | 1,21 | 199 | 20.478 | 20.677 | 0,96 |
| **EXTREMADURA** | **51** | **10.121** | **10.172** | **0,50** | **34** | **10.515** | **10.549** | **0,32** |
| Badajoz | 33 | 6.409 | 6.442 | 0,51 | 19 | 6.517 | 6.536 | 0,29 |
| Cáceres | 18 | 3.712 | 3.730 | 0,48 | 15 | 3.998 | 4.013 | 0,37 |
| **GALICIA** | **214** | **28.083** | **28.297** | **0,76** | **174** | **28.179** | **28.353** | **0,61** |
| A Coruña | 48 | 11.304 | 11.352 | 0,42 | 32 | 10.786 | 10.818 | 0,30 |
| Lugo | 21 | 4.662 | 4.683 | 0,45 | 17 | 4.900 | 4.917 | 0,35 |
| Ourense | 65 | 4.281 | 4.346 | 1,50 | 56 | 4.391 | 4.447 | 1,26 |
| Pontevedra | 80 | 7.836 | 7.916 | 1,01 | 69 | 8.102 | 8.171 | 0,84 |
| **MADRID** | **649** | **39.556** | **40.205** | **1,61** | **603** | **38.678** | **39.281** | **1,54** |
| **MURCIA** | **206** | **9.325** | **9.531** | **2,16** | **183** | **9.258** | **9.441** | **1,94** |
| **NAVARRA** | **65** | **5.005** | **5.070** | **1,28** | **39** | **4.950** | **4.989** | **0,78** |
| **PAÍS VASCO** | **113** | **18.459** | **18.572** | **0,61** | **81** | **18.546** | **18.627** | **0,43** |
| Álava | 20 | 2.169 | 2.189 | 0,91 | 14 | 2.154 | 2.168 | 0,65 |
| Guipúzcoa | 41 | 5.962 | 6.003 | 0,68 | 29 | 5.996 | 6.025 | 0,48 |
| Vizcaya | 52 | 10.328 | 10.380 | 0,50 | 38 | 10.396 | 10.434 | 0,36 |
| **LA RIOJA** | **11** | **2.576** | **2.587** | **0,43** | **15** | **2.619** | **2.634** | **0,57** |
| **CEUTA** | **61** | **426** | **487** | **12,53** | **33** | **476** | **509** | **6,48** |
| **MELILLA** | **109** | **385** | **494** | **22,06** | **26** | **420** | **446** | **5,83** |
| **Domicilio en el exterior** | **—** | **—** | **—** | **—** | **2.395** | **177** | **2.572** | **93,12** |
| **TOTAL** | **8.606** | **360.012** | **368.618** | **2,33** | **8.606** | **360.012** | **368.618** | **2,33** |

**TABLA XV.3**

**DEFUNCIONES EN ESPAÑA SEGÚN COMUNIDAD AUTÓNOMA Y PROVINCIA DE INSCRIPCIÓN DEL FALLECIMIENTO POR CONTINENTE**
**2002**

| COMUNIDAD AUTÓNOMA / PROVINCIA | TOTAL | ESPAÑOLES | EXTRAN-JEROS | CONTINENTE | | | | | | |
|---|---|---|---|---|---|---|---|---|---|---|
| | | | | EUROPA COMUNI-TARIA | RESTO DE EUROPA | ÁFRICA | IBERO-AMÉRICA | AMÉRICA DEL NORTE | ASIA | OCEANÍA |
| **TOTAL** | **368.618** | **360.012** | **8.606** | **6.108** | **338** | **874** | **917** | **188** | **172** | **9** |
| **ANDALUCÍA** | **61.922** | **60.172** | **1.750** | **1.358** | **42** | **184** | **88** | **50** | **25** | **3** |
| Almería | 4.206 | 4.021 | 185 | 117 | 7 | 50 | 11 | — | — | — |
| Cádiz | 8.348 | 8.220 | 128 | 67 | 4 | 43 | 4 | 7 | 3 | — |
| Córdoba | 7.080 | 7.059 | 21 | 8 | 2 | 6 | 3 | — | 1 | 1 |
| Granada | 7.564 | 7.447 | 117 | 77 | 3 | 21 | 12 | 2 | 1 | 1 |
| Huelva | 3.951 | 3.911 | 40 | 32 | 3 | 4 | 1 | — | — | — |
| Jaén | 5.543 | 5.527 | 16 | 6 | 2 | 4 | 2 | 1 | 1 | — |
| Málaga | 10.875 | 9.717 | 1.158 | 1.009 | 18 | 45 | 35 | 33 | 17 | 1 |
| Sevilla | 14.355 | 14.270 | 85 | 42 | 3 | 11 | 20 | 7 | 2 | — |
| **ARAGÓN** | **12.900** | **12.824** | **76** | **29** | **9** | **11** | **19** | **3** | **5** | **—** |
| Huesca | 2.280 | 2.266 | 14 | 9 | — | 3 | 1 | 1 | — | — |
| Teruel | 1.607 | 1.602 | 5 | 1 | 1 | — | 2 | — | 1 | — |
| Zaragoza | 9.013 | 8.956 | 57 | 19 | 8 | 8 | 16 | 2 | 4 | — |
| **ASTURIAS** | **12.366** | **12.334** | **32** | **14** | **2** | **1** | **12** | **2** | **1** | **—** |
| **BALEARES** | **7.787** | **6.950** | **837** | **747** | **14** | **15** | **43** | **14** | **3** | **1** |
| **CANARIAS** | **12.143** | **11.024** | **1.119** | **941** | **20** | **42** | **74** | **11** | **30** | **1** |
| Las Palmas | 6.138 | 5.577 | 561 | 449 | 13 | 33 | 42 | 5 | 19 | — |
| Sta. Cruz de Tenerife | 6.005 | 5.447 | 558 | 492 | 7 | 9 | 32 | 6 | 11 | 1 |
| **CANTABRIA** | **5.394** | **5.365** | **29** | **18** | **—** | **1** | **8** | **1** | **1** | **—** |
| **CASTILLA - LA MANCHA** | **17.056** | **16.974** | **82** | **28** | **21** | **11** | **21** | **—** | **1** | **—** |
| Albacete | 3.231 | 3.215 | 16 | 5 | 6 | 2 | 3 | — | — | — |
| Ciudad Real | 4.957 | 4.944 | 13 | 2 | 4 | 1 | 5 | — | 1 | — |
| Cuenca | 1.989 | 1.983 | 6 | 1 | 3 | 1 | 1 | — | — | — |
| Guadalajara | 1.749 | 1.733 | 16 | 5 | 4 | 4 | 3 | — | — | — |
| Toledo | 5.130 | 5.099 | 31 | 15 | 4 | 3 | 9 | — | — | — |
| **CASTILLA Y LEÓN** | **25.870** | **25.730** | **140** | **87** | **15** | **9** | **24** | **3** | **2** | **—** |
| Ávila | 1.863 | 1.858 | 5 | 5 | — | — | — | — | — | — |
| Burgos | 3.384 | 3.370 | 14 | 11 | — | 1 | 2 | — | — | — |
| León | 5.334 | 5.307 | 27 | 14 | — | 2 | 9 | 2 | — | — |
| Palencia | 1.820 | 1.813 | 7 | 5 | — | — | 2 | — | — | — |
| Salamanca | 3.918 | 3.896 | 22 | 21 | — | — | 1 | — | — | — |
| Segovia | 1.505 | 1.484 | 21 | 7 | 5 | 4 | 4 | — | 1 | — |
| Soria | 1.020 | 1.016 | 4 | 1 | 1 | — | 1 | — | 1 | — |
| Valladolid | 4.641 | 4.606 | 35 | 18 | 9 | 2 | 5 | 1 | — | — |
| Zamora | 2.385 | 2.380 | 5 | 5 | — | — | — | — | — | — |
| **CATALUÑA** | **58.902** | **57.731** | **1.171** | **728** | **53** | **177** | **148** | **17** | **47** | **1** |
| Barcelona | 43.458 | 42.841 | 617 | 312 | 29 | 108 | 121 | 9 | 37 | 1 |
| Girona | 5.387 | 5.063 | 324 | 249 | 10 | 40 | 13 | 5 | 7 | — |
| Lleida | 4.097 | 4.060 | 37 | 17 | 5 | 11 | 3 | 1 | — | — |
| Tarragona | 5.960 | 5.767 | 193 | 150 | 9 | 18 | 11 | 2 | 3 | — |
| **COM. VALENCIANA** | **38.863** | **36.972** | **1.891** | **1.579** | **81** | **73** | **102** | **33** | **22** | **1** |
| Alicante | 12.885 | 11.376 | 1.509 | 1.365 | 28 | 37 | 47 | 22 | 9 | 1 |
| Castellón | 4.671 | 4.547 | 124 | 82 | 16 | 13 | 10 | 1 | 2 | — |
| Valencia | 21.307 | 21.049 | 258 | 132 | 37 | 23 | 45 | 10 | 11 | — |
| **EXTREMADURA** | **10.172** | **10.121** | **51** | **42** | **2** | **2** | **3** | **—** | **2** | **—** |
| Badajoz | 6.442 | 6.409 | 33 | 27 | 2 | 1 | 2 | — | 1 | — |
| Cáceres | 3.730 | 3.712 | 18 | 15 | — | 1 | 1 | — | 1 | — |
| **GALICIA** | **28.297** | **28.083** | **214** | **144** | **7** | **5** | **48** | **6** | **3** | **1** |
| A Coruña | 11.352 | 11.304 | 48 | 24 | 4 | — | 14 | 3 | 2 | 1 |
| Lugo | 4.683 | 4.662 | 21 | 11 | 1 | 1 | 7 | 1 | — | — |
| Ourense | 4.346 | 4.281 | 65 | 50 | 1 | — | 13 | — | 1 | — |
| Pontevedra | 7.916 | 7.836 | 80 | 59 | 1 | 4 | 14 | 2 | — | — |
| **MADRID** | **40.205** | **39.556** | **649** | **199** | **50** | **103** | **238** | **35** | **24** | **—** |
| **MURCIA** | **9.531** | **9.325** | **206** | **107** | **10** | **42** | **44** | **2** | **1** | **—** |
| **NAVARRA** | **5.070** | **5.005** | **65** | **25** | **2** | **11** | **23** | **2** | **1** | **1** |
| **PAÍS VASCO** | **18.572** | **18.459** | **113** | **52** | **8** | **19** | **22** | **9** | **3** | **—** |
| Álava | 2.189 | 2.169 | 20 | 10 | 1 | 2 | 7 | — | — | — |
| Guipúzcoa | 6.003 | 5.962 | 41 | 21 | 1 | 9 | 7 | 2 | 1 | — |
| Vizcaya | 10.380 | 10.328 | 52 | 21 | 6 | 8 | 8 | 7 | 2 | — |
| **LA RIOJA** | **2.587** | **2.576** | **11** | **6** | **2** | **3** | **—** | **—** | **—** | **—** |
| **CEUTA** | **487** | **426** | **61** | **3** | **—** | **57** | **—** | **—** | **1** | **—** |
| **MELILLA** | **494** | **385** | **109** | **1** | **—** | **108** | **—** | **—** | **—** | **—** |
| **TOTAL** | **368.618** | **360.012** | **8.606** | **6.108** | **338** | **874** | **917** | **188** | **172** | **9** |

**TABLA XV.4**

**DEFUNCIONES EN ESPAÑA SEGÚN COMUNIDAD AUTÓNOMA Y PROVINCIA DE RESIDENCIA POR CONTINENTE**
**2002**

| COMUNIDAD AUTÓNOMA / PROVINCIA | TOTAL | ESPAÑOLES | EXTRAN-JEROS | CONTINENTE | | | | | | |
|---|---|---|---|---|---|---|---|---|---|---|
| | | | | EUROPA COMUNITARIA | RESTO DE EUROPA | ÁFRICA | IBERO-AMÉRICA | AMÉRICA DEL NORTE | ASIA | OCEANÍA |
| **TOTAL** | **368.618** | **360.012** | **8.606** | **6.108** | **338** | **874** | **917** | **188** | **172** | **9** |
| **ANDALUCÍA** | **61.742** | **60.395** | **1.347** | **1.060** | **32** | **112** | **82** | **38** | **21** | **2** |
| Almería | 4.300 | 4.149 | 151 | 88 | 6 | 46 | 11 | — | — | — |
| Cádiz | 8.398 | 8.328 | 70 | 49 | 3 | 7 | 4 | 5 | 2 | — |
| Córdoba | 7.105 | 7.093 | 12 | 5 | 1 | 3 | 3 | — | — | — |
| Granada | 7.357 | 7.268 | 89 | 62 | 3 | 10 | 11 | 1 | 1 | 1 |
| Huelva | 4.116 | 4.073 | 43 | 30 | 5 | 6 | 1 | 1 | — | — |
| Jaén | 5.923 | 5.912 | 11 | 1 | — | 4 | 3 | 1 | 2 | — |
| Málaga | 10.407 | 9.501 | 906 | 793 | 13 | 29 | 32 | 24 | 14 | 1 |
| Sevilla | 14.136 | 14.071 | 65 | 32 | 1 | 7 | 17 | 6 | 2 | — |
| **ARAGÓN** | **12.985** | **12.925** | **60** | **15** | **6** | **12** | **20** | **3** | **4** | **—** |
| Huesca | 2.493 | 2.485 | 8 | 2 | — | 3 | 2 | 1 | — | — |
| Teruel | 1.682 | 1.677 | 5 | — | 1 | — | 3 | — | 1 | — |
| Zaragoza | 8.810 | 8.763 | 47 | 13 | 5 | 9 | 15 | 2 | 3 | — |
| **ASTURIAS** | **12.424** | **12.393** | **31** | **12** | **2** | **2** | **12** | **2** | **1** | **—** |
| **BALEARES** | **7.114** | **6.859** | **255** | **210** | **6** | **3** | **25** | **8** | **2** | **1** |
| **CANARIAS** | **11.863** | **11.025** | **838** | **686** | **12** | **34** | **69** | **10** | **27** | **—** |
| Las Palmas | 5.963 | 5.584 | 379 | 293 | 5 | 24 | 38 | 4 | 15 | — |
| Sta. Cruz de Tenerife | 5.900 | 5.441 | 459 | 393 | 7 | 10 | 31 | 6 | 12 | — |
| **CANTABRIA** | **5.278** | **5.260** | **18** | **9** | **—** | **—** | **7** | **1** | **1** | **—** |
| **CASTILLA - LA MANCHA** | **17.577** | **17.522** | **55** | **18** | **11** | **8** | **17** | **—** | **1** | **—** |
| Albacete | 3.152 | 3.144 | 8 | 4 | 1 | 1 | 2 | — | — | — |
| Ciudad Real | 5.062 | 5.046 | 16 | 3 | 3 | 3 | 6 | — | 1 | — |
| Cuenca | 2.357 | 2.353 | 4 | 1 | 1 | 1 | 1 | — | — | — |
| Guadalajara | 1.699 | 1.689 | 10 | 2 | 3 | 3 | 2 | — | — | — |
| Toledo | 5.307 | 5.290 | 17 | 8 | 3 | — | 6 | — | — | — |
| **CASTILLA Y LEÓN** | **26.349** | **26.268** | **81** | **41** | **12** | **3** | **21** | **3** | **1** | **—** |
| Ávila | 2.023 | 2.017 | 6 | 4 | — | — | 2 | — | — | — |
| Burgos | 3.462 | 3.458 | 4 | 2 | — | — | 2 | — | — | — |
| León | 5.469 | 5.447 | 22 | 10 | — | 2 | 7 | 2 | 1 | — |
| Palencia | 1.901 | 1.897 | 4 | 2 | — | — | 2 | — | — | — |
| Salamanca | 3.796 | 3.788 | 8 | 7 | — | — | 1 | — | — | — |
| Segovia | 1.607 | 1.595 | 12 | 4 | 5 | — | 3 | — | — | — |
| Soria | 1.078 | 1.076 | 2 | 1 | 1 | — | — | — | — | — |
| Valladolid | 4.403 | 4.383 | 20 | 8 | 6 | 1 | 4 | 1 | — | — |
| Zamora | 2.610 | 2.607 | 3 | 3 | — | — | — | — | — | — |
| **CATALUÑA** | **57.862** | **57.043** | **819** | **423** | **33** | **174** | **138** | **9** | **42** | **—** |
| Barcelona | 42.555 | 42.060 | 495 | 223 | 18 | 108 | 109 | 4 | 33 | — |
| Girona | 5.266 | 5.100 | 166 | 100 | 4 | 38 | 13 | 5 | 6 | — |
| Lleida | 4.123 | 4.088 | 35 | 8 | 5 | 17 | 5 | — | — | — |
| Tarragona | 5.918 | 5.795 | 123 | 92 | 6 | 11 | 11 | — | 3 | — |
| **COM. VALENCIANA** | **38.023** | **36.504** | **1.519** | **1.244** | **76** | **58** | **91** | **29** | **20** | **1** |
| Alicante | 12.552 | 11.319 | 1.233 | 1.102 | 25 | 31 | 43 | 20 | 11 | 1 |
| Castellón | 4.794 | 4.707 | 87 | 49 | 15 | 11 | 9 | 2 | 1 | — |
| Valencia | 20.677 | 20.478 | 199 | 93 | 36 | 16 | 39 | 7 | 8 | — |
| **EXTREMADURA** | **10.549** | **10.515** | **34** | **24** | **2** | **3** | **3** | **—** | **2** | **—** |
| Badajoz | 6.536 | 6.517 | 19 | 13 | 2 | 1 | 2 | — | 1 | — |
| Cáceres | 4.013 | 3.998 | 15 | 11 | — | 2 | 1 | — | 1 | — |
| **GALICIA** | **28.353** | **28.179** | **174** | **107** | **6** | **4** | **47** | **6** | **3** | **1** |
| A Coruña | 10.818 | 10.786 | 32 | 10 | 3 | — | 13 | 3 | 2 | 1 |
| Lugo | 4.917 | 4.900 | 17 | 9 | 1 | 1 | 5 | 1 | — | — |
| Ourense | 4.447 | 4.391 | 56 | 41 | 1 | — | 13 | — | 1 | — |
| Pontevedra | 8.171 | 8.102 | 69 | 47 | 1 | 3 | 16 | 2 | — | — |
| **MADRID** | **39.281** | **38.678** | **603** | **180** | **48** | **97** | **228** | **26** | **24** | **—** |
| **MURCIA** | **9.441** | **9.258** | **183** | **92** | **6** | **37** | **45** | **1** | **2** | **—** |
| **NAVARRA** | **4.989** | **4.950** | **39** | **8** | **1** | **8** | **20** | **2** | **—** | **—** |
| **PAÍS VASCO** | **18.627** | **18.546** | **81** | **36** | **2** | **11** | **19** | **9** | **3** | **1** |
| Álava | 2.168 | 2.154 | 14 | 5 | — | 2 | 6 | — | 1 | — |
| Guipúzcoa | 6.025 | 5.996 | 29 | 18 | — | 3 | 5 | 2 | — | 1 |
| Vizcaya | 10.434 | 10.396 | 38 | 13 | 2 | 6 | 8 | 7 | 2 | — |
| **LA RIOJA** | **2.634** | **2.619** | **15** | **6** | **4** | **4** | **1** | **—** | **—** | **—** |
| **CEUTA** | **509** | **476** | **33** | **1** | **—** | **31** | **—** | **—** | **1** | **—** |
| **MELILLA** | **446** | **420** | **26** | **—** | **—** | **26** | **—** | **—** | **—** | **—** |
| **Domicilio en el exterior** | **2.572** | **177** | **2.395** | **1.936** | **79** | **247** | **72** | **41** | **17** | **3** |
| **TOTAL** | **368.618** | **360.012** | **8.606** | **6.108** | **338** | **874** | **917** | **188** | **172** | **9** |

**TABLA XV.5**

**DEFUNCIONES DE EXTRANJEROS EN ESPAÑA SEGÚN COMUNIDAD AUTÓNOMA Y PROVINCIA DE INSCRIPCIÓN DEL FALLECIMIENTO POR SEXO, GRUPO DE EDAD Y MEDIA DE EDAD Y SEXO**
**2002**

| COMUNIDAD AUTÓNOMA / PROVINCIA | TOTAL | SEXO | | GRUPO DE EDAD | | | MEDIA DE EDAD | | |
|---|---|---|---|---|---|---|---|---|---|
| | | Mujeres | Varones | De 0 a 15 años | De 16 a 64 años | Más de 64 años | TOTAL | SEXO | |
| | | | | | | | | Mujeres | Varones |
| **TOTAL** | **8.606** | **3.061** | **5.545** | **201** | **3.878** | **4.527** | **61** | **66** | **59** |
| **ANDALUCÍA** | **1.750** | **600** | **1.150** | **30** | **701** | **1.019** | **64** | **68** | **62** |
| Almería | 185 | 44 | 141 | 3 | 105 | 77 | 55 | 58 | 54 |
| Cádiz | 128 | 46 | 82 | — | 82 | 46 | 54 | 59 | 52 |
| Córdoba | 21 | 8 | 13 | 3 | 12 | 6 | 46 | 52 | 43 |
| Granada | 117 | 39 | 78 | 5 | 51 | 61 | 60 | 63 | 58 |
| Huelva | 40 | 14 | 26 | 1 | 16 | 23 | 65 | 81 | 56 |
| Jaén | 16 | 5 | 11 | — | 12 | 4 | 40 | 44 | 39 |
| Málaga | 1.158 | 409 | 749 | 17 | 380 | 761 | 68 | 71 | 66 |
| Sevilla | 85 | 35 | 50 | 1 | 43 | 41 | 60 | 67 | 55 |
| **ARAGÓN** | **76** | **28** | **48** | **—** | **60** | **16** | **46** | **53** | **41** |
| Huesca | 14 | 4 | 10 | — | 12 | 2 | 41 | 46 | 39 |
| Teruel | 5 | 2 | 3 | — | 4 | 1 | 43 | 55 | 34 |
| Zaragoza | 57 | 22 | 35 | — | 44 | 13 | 47 | 54 | 43 |
| **ASTURIAS** | **32** | **14** | **18** | **—** | **17** | **15** | **62** | **65** | **59** |
| **BALEARES** | **837** | **293** | **544** | **11** | **364** | **462** | **64** | **65** | **63** |
| **CANARIAS** | **1.119** | **405** | **714** | **14** | **513** | **592** | **63** | **67** | **61** |
| Las Palmas | 561 | 194 | 367 | 9 | 300 | 252 | 60 | 64 | 57 |
| Sta. Cruz de Tenerife | 558 | 211 | 347 | 5 | 213 | 340 | 66 | 69 | 64 |
| **CANTABRIA** | **29** | **12** | **17** | **1** | **16** | **12** | **57** | **54** | **59** |
| **CASTILLA - LA MANCHA** | **82** | **27** | **55** | **2** | **57** | **23** | **47** | **58** | **41** |
| Albacete | 16 | 5 | 11 | — | 14 | 2 | 42 | 43 | 41 |
| Ciudad Real | 13 | 3 | 10 | 1 | 9 | 3 | 45 | 60 | 40 |
| Cuenca | 6 | 1 | 5 | — | 5 | 1 | 46 | 83 | 38 |
| Guadalajara | 16 | 6 | 10 | — | 9 | 7 | 52 | 75 | 38 |
| Toledo | 31 | 12 | 19 | 1 | 20 | 10 | 48 | 53 | 45 |
| **CASTILLA Y LEÓN** | **140** | **57** | **83** | **7** | **84** | **49** | **51** | **57** | **47** |
| Ávila | 5 | 4 | 1 | 1 | — | 4 | 65 | 62 | 80 |
| Burgos | 14 | 4 | 10 | 1 | 9 | 4 | 48 | 49 | 47 |
| León | 27 | 17 | 10 | — | 12 | 15 | 65 | 65 | 64 |
| Palencia | 7 | 3 | 4 | — | 4 | 3 | 60 | 55 | 64 |
| Salamanca | 22 | 7 | 15 | — | 14 | 8 | 49 | 54 | 47 |
| Segovia | 21 | 8 | 13 | 1 | 18 | 2 | 37 | 47 | 32 |
| Soria | 4 | 2 | 2 | — | 3 | 1 | 53 | 79 | 27 |
| Valladolid | 35 | 11 | 24 | 4 | 21 | 10 | 47 | 56 | 43 |
| Zamora | 5 | 1 | 4 | — | 3 | 2 | 52 | 33 | 57 |
| **CATALUÑA** | **1.171** | **410** | **761** | **45** | **563** | **563** | **59** | **66** | **55** |
| Barcelona | 617 | 230 | 387 | 29 | 309 | 279 | 57 | 65 | 53 |
| Girona | 324 | 107 | 217 | 12 | 147 | 165 | 61 | 66 | 59 |
| Lleida | 37 | 6 | 31 | 1 | 25 | 11 | 51 | 66 | 48 |
| Tarragona | 193 | 67 | 126 | 3 | 82 | 108 | 63 | 70 | 59 |
| **COM. VALENCIANA** | **1.891** | **654** | **1.237** | **18** | **710** | **1.163** | **66** | **68** | **65** |
| Alicante | 1.509 | 525 | 984 | 8 | 503 | 998 | 68 | 70 | 67 |
| Castellón | 124 | 42 | 82 | 4 | 69 | 51 | 56 | 65 | 52 |
| Valencia | 258 | 87 | 171 | 6 | 138 | 114 | 57 | 57 | 57 |
| **EXTREMADURA** | **51** | **16** | **35** | **1** | **24** | **26** | **59** | **65** | **56** |
| Badajoz | 33 | 8 | 25 | 1 | 17 | 15 | 56 | 59 | 55 |
| Cáceres | 18 | 8 | 10 | — | 7 | 11 | 65 | 71 | 60 |
| **GALICIA** | **214** | **89** | **125** | **4** | **93** | **117** | **63** | **67** | **60** |
| A Coruña | 48 | 23 | 25 | 1 | 21 | 26 | 64 | 66 | 62 |
| Lugo | 21 | 8 | 13 | — | 11 | 10 | 62 | 71 | 57 |
| Ourense | 65 | 30 | 35 | 2 | 24 | 39 | 62 | 63 | 61 |
| Pontevedra | 80 | 28 | 52 | 1 | 37 | 42 | 64 | 70 | 60 |
| **MADRID** | **649** | **257** | **392** | **33** | **379** | **237** | **54** | **60** | **50** |
| **MURCIA** | **206** | **63** | **143** | **11** | **119** | **76** | **52** | **56** | **49** |
| **NAVARRA** | **65** | **29** | **36** | **5** | **39** | **21** | **49** | **51** | **48** |
| **PAÍS VASCO** | **113** | **41** | **72** | **5** | **58** | **50** | **56** | **65** | **51** |
| Álava | 20 | 10 | 10 | 3 | 10 | 7 | 49 | 50 | 47 |
| Guipúzcoa | 41 | 15 | 26 | — | 22 | 19 | 56 | 67 | 49 |
| Vizcaya | 52 | 16 | 36 | 2 | 26 | 24 | 59 | 72 | 54 |
| **LA RIOJA** | **11** | **—** | **11** | **—** | **9** | **2** | **41** | **—** | **41** |
| **CEUTA** | **61** | **22** | **39** | **3** | **27** | **31** | **59** | **66** | **56** |
| **MELILLA** | **109** | **44** | **65** | **11** | **45** | **53** | **55** | **61** | **51** |
| **TOTAL** | **8.606** | **3.061** | **5.545** | **201** | **3.878** | **4.527** | **61** | **66** | **59** |

**TABLA XV.6**

**DEFUNCIONES DE EXTRANJEROS EN ESPAÑA SEGÚN COMUNIDAD AUTÓNOMA Y PROVINCIA DE RESIDENCIA POR SEXO, GRUPO DE EDAD Y MEDIA DE EDAD Y SEXO**
**2002**

| COMUNIDAD AUTÓNOMA / PROVINCIA | TOTAL | SEXO | | GRUPO DE EDAD | | | MEDIA DE EDAD | | |
|---|---|---|---|---|---|---|---|---|---|
| | | Mujeres | Varones | De 0 a 15 años | De 16 a 64 años | Más de 64 años | TOTAL | SEXO | |
| | | | | | | | | Mujeres | Varones |
| **TOTAL** | **8.606** | **3.061** | **5.545** | **201** | **3.878** | **4.527** | **61** | **66** | **59** |
| **ANDALUCÍA** | **1.347** | **475** | **872** | **14** | **496** | **837** | **66** | **71** | **64** |
| Almería | 151 | 41 | 110 | 4 | 82 | 65 | 54 | 57 | 52 |
| Cádiz | 70 | 28 | 42 | — | 30 | 40 | 67 | 74 | 63 |
| Córdoba | 12 | 6 | 6 | — | 7 | 5 | 58 | 69 | 48 |
| Granada | 89 | 35 | 54 | 1 | 36 | 52 | 64 | 68 | 61 |
| Huelva | 43 | 16 | 27 | 1 | 18 | 24 | 64 | 79 | 55 |
| Jaén | 11 | 3 | 8 | — | 9 | 2 | 40 | 43 | 39 |
| Málaga | 906 | 317 | 589 | 8 | 285 | 613 | 69 | 73 | 67 |
| Sevilla | 65 | 29 | 36 | — | 29 | 36 | 64 | 70 | 59 |
| **ARAGÓN** | **60** | **23** | **37** | **—** | **45** | **15** | **48** | **56** | **43** |
| Huesca | 8 | 1 | 7 | — | 6 | 2 | 41 | 68 | 37 |
| Teruel | 5 | 4 | 1 | — | 4 | 1 | 49 | 53 | 35 |
| Zaragoza | 47 | 18 | 29 | — | 35 | 12 | 49 | 56 | 45 |
| **ASTURIAS** | **31** | **10** | **21** | **2** | **13** | **16** | **61** | **78** | **53** |
| **BALEARES** | **255** | **98** | **157** | **3** | **95** | **157** | **67** | **68** | **66** |
| **CANARIAS** | **838** | **324** | **514** | **11** | **369** | **458** | **64** | **67** | **62** |
| Las Palmas | 379 | 146 | 233 | 7 | 200 | 172 | 60 | 63 | 58 |
| Sta. Cruz de Tenerife | 459 | 178 | 281 | 4 | 169 | 286 | 67 | 70 | 65 |
| **CANTABRIA** | **18** | **7** | **11** | **1** | **8** | **9** | **61** | **53** | **66** |
| **CASTILLA - LA MANCHA** | **55** | **20** | **35** | **1** | **35** | **19** | **49** | **57** | **44** |
| Albacete | 8 | 2 | 6 | — | 6 | 2 | 46 | 44 | 46 |
| Ciudad Real | 16 | 4 | 12 | — | 12 | 4 | 47 | 59 | 43 |
| Cuenca | 4 | 1 | 3 | — | 3 | 1 | 46 | 83 | 34 |
| Guadalajara | 10 | 3 | 7 | 1 | 6 | 3 | 41 | 64 | 32 |
| Toledo | 17 | 10 | 7 | — | 8 | 9 | 56 | 55 | 59 |
| **CASTILLA Y LEÓN** | **81** | **38** | **43** | **3** | **38** | **40** | **60** | **65** | **56** |
| Ávila | 6 | 6 | — | 2 | 1 | 3 | 52 | 52 | — |
| Burgos | 4 | 1 | 3 | — | 3 | 1 | 56 | 62 | 53 |
| León | 22 | 13 | 9 | 1 | 7 | 14 | 67 | 68 | 65 |
| Palencia | 4 | 1 | 3 | — | 1 | 3 | 76 | 82 | 73 |
| Salamanca | 8 | 4 | 4 | — | 3 | 5 | 70 | 77 | 62 |
| Segovia | 12 | 6 | 6 | — | 10 | 2 | 45 | 58 | 33 |
| Soria | 2 | 1 | 1 | — | 2 | — | 43 | 53 | 32 |
| Valladolid | 20 | 5 | 15 | — | 10 | 10 | 60 | 81 | 54 |
| Zamora | 3 | 1 | 2 | — | 1 | 2 | 60 | 33 | 73 |
| **CATALUÑA** | **819** | **310** | **509** | **38** | **386** | **395** | **59** | **67** | **54** |
| Barcelona | 495 | 191 | 304 | 23 | 243 | 229 | 58 | 67 | 53 |
| Girona | 166 | 61 | 105 | 10 | 67 | 89 | 61 | 67 | 58 |
| Lleida | 35 | 7 | 28 | 3 | 27 | 5 | 42 | 50 | 40 |
| Tarragona | 123 | 51 | 72 | 2 | 49 | 72 | 65 | 69 | 61 |
| **COM. VALENCIANA** | **1.519** | **541** | **978** | **14** | **555** | **950** | **66** | **69** | **65** |
| Alicante | 1.233 | 445 | 788 | 6 | 406 | 821 | 68 | 70 | 67 |
| Castellón | 87 | 32 | 55 | 4 | 42 | 41 | 59 | 65 | 56 |
| Valencia | 199 | 64 | 135 | 4 | 107 | 88 | 57 | 60 | 56 |
| **EXTREMADURA** | **34** | **12** | **22** | **—** | **11** | **23** | **70** | **77** | **66** |
| Badajoz | 19 | 6 | 13 | — | 7 | 12 | 67 | 69 | 66 |
| Cáceres | 15 | 6 | 9 | — | 4 | 11 | 74 | 86 | 67 |
| **GALICIA** | **174** | **75** | **99** | **2** | **68** | **104** | **66** | **69** | **64** |
| A Coruña | 32 | 19 | 13 | 1 | 11 | 20 | 68 | 68 | 68 |
| Lugo | 17 | 6 | 11 | — | 9 | 8 | 63 | 77 | 55 |
| Ourense | 56 | 24 | 32 | 1 | 19 | 36 | 65 | 63 | 66 |
| Pontevedra | 69 | 26 | 43 | — | 29 | 40 | 66 | 72 | 63 |
| **MADRID** | **603** | **248** | **355** | **24** | **357** | **222** | **54** | **60** | **49** |
| **MURCIA** | **183** | **55** | **128** | **10** | **105** | **68** | **51** | **55** | **49** |
| **NAVARRA** | **39** | **14** | **25** | **3** | **22** | **14** | **50** | **59** | **44** |
| **PAÍS VASCO** | **81** | **36** | **45** | **3** | **32** | **46** | **62** | **68** | **57** |
| Álava | 14 | 7 | 7 | 2 | 4 | 8 | 56 | 66 | 46 |
| Guipúzcoa | 29 | 14 | 15 | — | 13 | 16 | 63 | 67 | 59 |
| Vizcaya | 38 | 15 | 23 | 1 | 15 | 22 | 64 | 71 | 60 |
| **LA RIOJA** | **15** | **2** | **13** | **—** | **13** | **2** | **39** | **46** | **38** |
| **CEUTA** | **33** | **15** | **18** | **2** | **7** | **24** | **68** | **76** | **61** |
| **MELILLA** | **26** | **13** | **13** | **4** | **9** | **13** | **58** | **58** | **58** |
| **Domicilio en el exterior** | **2.395** | **745** | **1.650** | **66** | **1.214** | **1.115** | **58** | **61** | **57** |
| **TOTAL** | **8.606** | **3.061** | **5.545** | **201** | **3.878** | **4.527** | **61** | **66** | **59** |

**TABLA XV.7**

**DEFUNCIONES EN ESPAÑA SEGÚN CONTINENTE Y NACIONALIDAD**
**2002/2001**

| CONTINENTE / NACIONALIDAD | TOTAL 2002 | TOTAL 2001 | VARIACIÓN 2000/2001 | |
|---|---|---|---|---|
| | | | Número | Porcentaje |
| **TOTAL** | **368.618** | **360.131** | **8.487** | **2,36** |
| ***España*** | ***360.012*** | ***352.151*** | ***7.861*** | ***2,23*** |
| ***EXTRANJERO*** | ***8.606*** | ***7.980*** | ***626*** | ***7,84*** |
| **EUROPA COMUNITARIA** | **6.108** | **5.844** | **264** | **4,52** |
| Alemania | 1.439 | 1.469 | –30 | –2,04 |
| Austria | 75 | 46 | 29 | 63,04 |
| Bélgica | 273 | 266 | 7 | 2,63 |
| Dinamarca | 122 | 106 | 16 | 15,09 |
| Finlandia | 91 | 77 | 14 | 18,18 |
| Francia | 522 | 484 | 38 | 7,85 |
| Hungría | 14 | 4 | 10 | 250,00 |
| Irlanda | 52 | 46 | 6 | 13,04 |
| Islandia | 10 | 13 | –3 | –23,08 |
| Italia | 237 | 233 | 4 | 1,72 |
| Lituania | 29 | 36 | –7 | –19,44 |
| Noruega | 150 | 131 | 19 | 14,50 |
| Países Bajos | 338 | 322 | 16 | 4,97 |
| Polonia | 66 | 58 | 8 | 13,79 |
| Portugal | 373 | 344 | 29 | 8,43 |
| Reino Unido | 1.961 | 1.802 | 159 | 8,82 |
| Rep. Checa | 14 | 11 | 3 | 27,27 |
| Suecia | 145 | 160 | –15 | –9,38 |
| Suiza | 166 | 198 | –32 | –16,16 |
| Otros Esp. Económico Europeo | 31 | 38 | –7 | –18,42 |
| **RESTO DE EUROPA** | **338** | **224** | **114** | **50,89** |
| Albania | 10 | — | 10 | — |
| Andorra | 12 | 10 | 2 | 20,00 |
| Bulgaria | 58 | 21 | 37 | 176,19 |
| Rumanía | 120 | 51 | 69 | 135,29 |
| Rusia | 51 | 58 | –7 | –12,07 |
| Ucrania | 52 | 51 | 1 | 1,96 |
| Otros Resto de Europa | 35 | 33 | 2 | 6,06 |
| **ÁFRICA** | **874** | **813** | **61** | **7,50** |
| Angola | 10 | 6 | 4 | 66,67 |
| Argelia | 59 | 64 | –5 | –7,81 |
| Gambia | 21 | 13 | 8 | 61,54 |
| Ghana | 12 | 10 | 2 | 20,00 |
| Guinea Ecuatorial | 31 | 27 | 4 | 14,81 |
| Malí | 11 | 5 | 6 | 120,00 |
| Marruecos | 630 | 564 | 66 | 11,70 |
| Nigeria | 14 | 21 | –7 | –33,33 |
| Senegal | 17 | 23 | –6 | –26,09 |
| Otros África | 69 | 80 | –11 | –13,75 |
| **IBEROAMÉRICA** | **917** | **749** | **168** | **22,43** |
| Argentina | 191 | 156 | 35 | 22,44 |
| Bolivia | 21 | 17 | 4 | 23,53 |
| Brasil | 24 | 29 | –5 | –17,24 |
| Colombia | 163 | 126 | 37 | 29,37 |
| Cuba | 84 | 66 | 18 | 27,27 |
| Chile | 28 | 30 | –2 | –6,67 |
| Ecuador | 203 | 137 | 66 | 48,18 |
| Méjico | 12 | 23 | –11 | –47,83 |
| Perú | 56 | 43 | 13 | 30,23 |
| Rep. Dominicana | 21 | 21 | 0 | 0,00 |
| Uruguay | 43 | 36 | 7 | 19,44 |
| Venezuela | 40 | 40 | — | — |
| Otros Iberoamérica | 31 | 25 | 6 | 24,00 |
| **AMÉRICA DEL NORTE** | **188** | **189** | **–1** | **–0,53** |
| Canadá | 27 | 20 | 7 | 35,00 |
| Estados Unidos | 161 | 169 | –8 | –4,73 |
| **ASIA** | **172** | **148** | **24** | **16,22** |
| China | 42 | 29 | 13 | 44,83 |
| Filipinas | 18 | 14 | 4 | 28,57 |
| India | 35 | 21 | 14 | 66,67 |
| Pakistán | 17 | 17 | — | — |
| Otros Asia | 60 | 67 | –7 | –10,45 |
| **OCEANÍA** | **9** | **12** | **–3** | **–25,00** |
| **No Consta** | **—** | **1** | **–1** | **—** |
| **TOTAL** | **368.618** | **7.980** | **360.638** | **4.519,27** |

**TABLA XV.8**

**DEFUNCIONES DE EXTRANJEROS EN ESPAÑA SEGÚN CONTINENTE Y NACIONALIDAD POR SEXO, GRUPO DE EDAD Y SEXO Y MEDIA DE EDAD Y SEXO**
**2002**

| CONTINENTE / NACIONALIDAD | TOTAL | SEXO | | GRUPO DE EDAD | | | MEDIA DE EDAD | | |
|---|---|---|---|---|---|---|---|---|---|
| | | Mujeres | Varones | De 0 a 15 años | De 16 a 64 años | Más de 64 años | TOTAL | SEXO Mujeres | SEXO Varones |
| **TOTAL** | **368.618** | **175.349** | **193.269** | **2.860** | **61.682** | **304.076** | **76** | **80** | **72** |
| ***España*** | ***360.012*** | ***172.288*** | ***187.724*** | ***2.659*** | ***57.804*** | ***299.549*** | ***76*** | ***80*** | ***72*** |
| ***EXTRANJERO*** | ***8.606*** | ***3.061*** | ***5.545*** | ***201*** | ***3.878*** | ***4.527*** | ***61*** | ***66*** | ***59*** |
| **EUROPA COMUNITARIA** | **6.108** | **2.174** | **3.934** | **62** | **2.266** | **3.780** | **67** | **70** | **65** |
| Alemania | 1.439 | 540 | 899 | 12 | 574 | 853 | 68 | 72 | 65 |
| Austria | 75 | 31 | 44 | — | 32 | 43 | 69 | 72 | 67 |
| Bélgica | 273 | 115 | 158 | 2 | 70 | 201 | 70 | 73 | 68 |
| Dinamarca | 122 | 50 | 72 | 3 | 43 | 76 | 68 | 69 | 68 |
| Finlandia | 91 | 21 | 70 | 1 | 39 | 51 | 64 | 64 | 64 |
| Francia | 522 | 206 | 316 | 9 | 177 | 336 | 67 | 71 | 64 |
| Hungría | 14 | 4 | 10 | — | 11 | 3 | 56 | 64 | 53 |
| Irlanda | 52 | 12 | 40 | 1 | 25 | 26 | 59 | 67 | 56 |
| Islandia | 10 | — | 10 | — | 5 | 5 | 59 | — | 59 |
| Italia | 237 | 80 | 157 | 2 | 92 | 143 | 67 | 71 | 65 |
| Lituania | 29 | 6 | 23 | — | 28 | 1 | 37 | 42 | 36 |
| Noruega | 150 | 46 | 104 | — | 47 | 103 | 69 | 71 | 69 |
| Países Bajos | 338 | 122 | 216 | 8 | 96 | 234 | 68 | 68 | 68 |
| Polonia | 66 | 14 | 52 | 1 | 58 | 7 | 45 | 52 | 43 |
| Portugal | 373 | 133 | 240 | 8 | 174 | 191 | 61 | 67 | 57 |
| Reino Unido | 1.961 | 660 | 1.301 | 13 | 665 | 1.283 | 68 | 70 | 66 |
| Rep. Checa | 14 | 4 | 10 | — | 10 | 4 | 43 | 37 | 45 |
| Suecia | 145 | 53 | 92 | — | 53 | 92 | 68 | 66 | 69 |
| Suiza | 166 | 64 | 102 | 1 | 51 | 114 | 70 | 69 | 70 |
| Otros Europa Comunitaria | 31 | 13 | 18 | 1 | 16 | 14 | 57 | 59 | 56 |
| **RESTO DE EUROPA** | **338** | **104** | **234** | **8** | **287** | **43** | **42** | **46** | **40** |
| Albania | 10 | 3 | 7 | — | 7 | 3 | 53 | 90 | 37 |
| Andorra | 12 | 2 | 10 | 1 | 8 | 3 | 51 | 66 | 48 |
| Bulgaria | 58 | 18 | 40 | 2 | 50 | 6 | 42 | 40 | 43 |
| Rumanía | 120 | 38 | 82 | 4 | 106 | 10 | 37 | 43 | 35 |
| Rusia | 51 | 22 | 29 | — | 41 | 10 | 45 | 50 | 41 |
| Ucrania | 52 | 15 | 37 | 1 | 49 | 2 | 40 | 40 | 40 |
| Otros Resto Europa | 35 | 6 | 29 | — | 26 | 9 | 52 | 65 | 50 |
| **ÁFRICA** | **874** | **218** | **656** | **81** | **638** | **155** | **41** | **48** | **39** |
| Angola | 10 | 2 | 8 | 1 | 9 | — | 33 | 12 | 38 |
| Argelia | 59 | 11 | 48 | 2 | 43 | 14 | 43 | 60 | 39 |
| Gambia | 21 | 4 | 17 | 6 | 14 | 1 | 30 | 25 | 32 |
| Ghana | 12 | 2 | 10 | — | 12 | — | 34 | 43 | 33 |
| Guinea Ecuatorial | 31 | 10 | 21 | 2 | 21 | 8 | 49 | 59 | 44 |
| Malí | 11 | — | 11 | 1 | 10 | — | 25 | — | 25 |
| Marruecos | 630 | 168 | 462 | 67 | 439 | 124 | 41 | 47 | 39 |
| Nigeria | 14 | 1 | 13 | 1 | 13 | — | 28 | 28 | 28 |
| Senegal | 17 | 1 | 16 | — | 17 | — | 39 | 48 | 38 |
| Otros África | 69 | 19 | 50 | 1 | 60 | 8 | 43 | 50 | 40 |
| **IBEROAMÉRICA** | **917** | **436** | **481** | **40** | **526** | **351** | **53** | **57** | **49** |
| Argentina | 191 | 103 | 88 | 2 | 56 | 133 | 70 | 74 | 65 |
| Bolivia | 21 | 12 | 9 | 2 | 15 | 4 | 41 | 46 | 33 |
| Brasil | 24 | 13 | 11 | — | 20 | 4 | 45 | 41 | 50 |
| Colombia | 163 | 71 | 92 | 6 | 129 | 28 | 43 | 50 | 38 |
| Cuba | 84 | 47 | 37 | 1 | 30 | 53 | 68 | 73 | 61 |
| Chile | 28 | 13 | 15 | 1 | 12 | 15 | 61 | 63 | 60 |
| Ecuador | 203 | 83 | 120 | 21 | 173 | 9 | 32 | 32 | 32 |
| Méjico | 12 | 5 | 7 | — | 3 | 9 | 68 | 80 | 59 |
| Perú | 56 | 27 | 29 | 2 | 33 | 21 | 57 | 60 | 55 |
| Rep. Dominicana | 21 | 10 | 11 | 4 | 14 | 3 | 34 | 38 | 31 |
| Uruguay | 43 | 23 | 20 | — | 9 | 34 | 72 | 75 | 68 |
| Venezuela | 40 | 17 | 23 | — | 16 | 24 | 64 | 63 | 66 |
| Otros Iberoamérica | 31 | 12 | 19 | 1 | 16 | 14 | 58 | 57 | 58 |
| **AMÉRICA DEL NORTE** | **188** | **60** | **128** | **3** | **43** | **142** | **71** | **71** | **71** |
| Canadá | 27 | 11 | 16 | 1 | 8 | 18 | 67 | 65 | 69 |
| Estados Unidos | 161 | 49 | 112 | 2 | 35 | 124 | 72 | 73 | 72 |
| **ASIA** | **172** | **66** | **106** | **7** | **113** | **52** | **52** | **61** | **47** |
| China | 42 | 17 | 25 | 3 | 30 | 9 | 45 | 51 | 42 |
| Filipinas | 18 | 11 | 7 | 2 | 12 | 4 | 53 | 55 | 48 |
| India | 35 | 18 | 17 | — | 19 | 16 | 62 | 70 | 53 |
| Pakistán | 17 | 3 | 14 | 2 | 12 | 3 | 39 | 52 | 36 |
| Otros Asia | 60 | 17 | 43 | — | 40 | 20 | 55 | 66 | 51 |
| **OCEANÍA** | **9** | **3** | **6** | **—** | **5** | **4** | **52** | **44** | **56** |
| **TOTAL** | **368.618** | **175.349** | **193.269** | **2.860** | **61.682** | **304.076** | **76** | **80** | **72** |

# ANEXO GRÁFICO

**Gráfico I.1. Extranjeros con tarjeta o autorización de residencia en vigor según comunidad autónoma. 31-12-2004.**

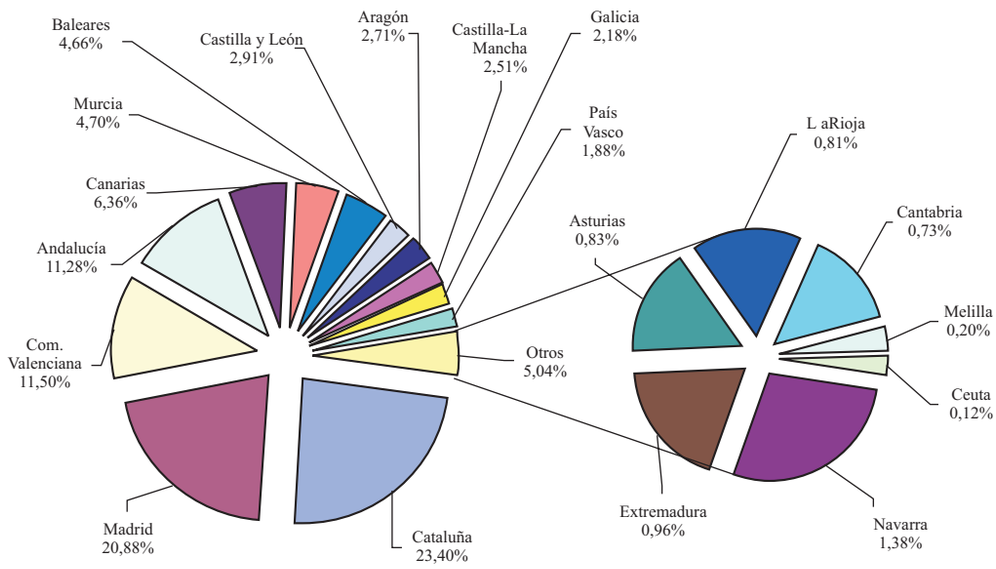


**Mapa I.1. Extranjeros con tarjeta o autorización de residencia en vigor según provincia. 31-12-2004**

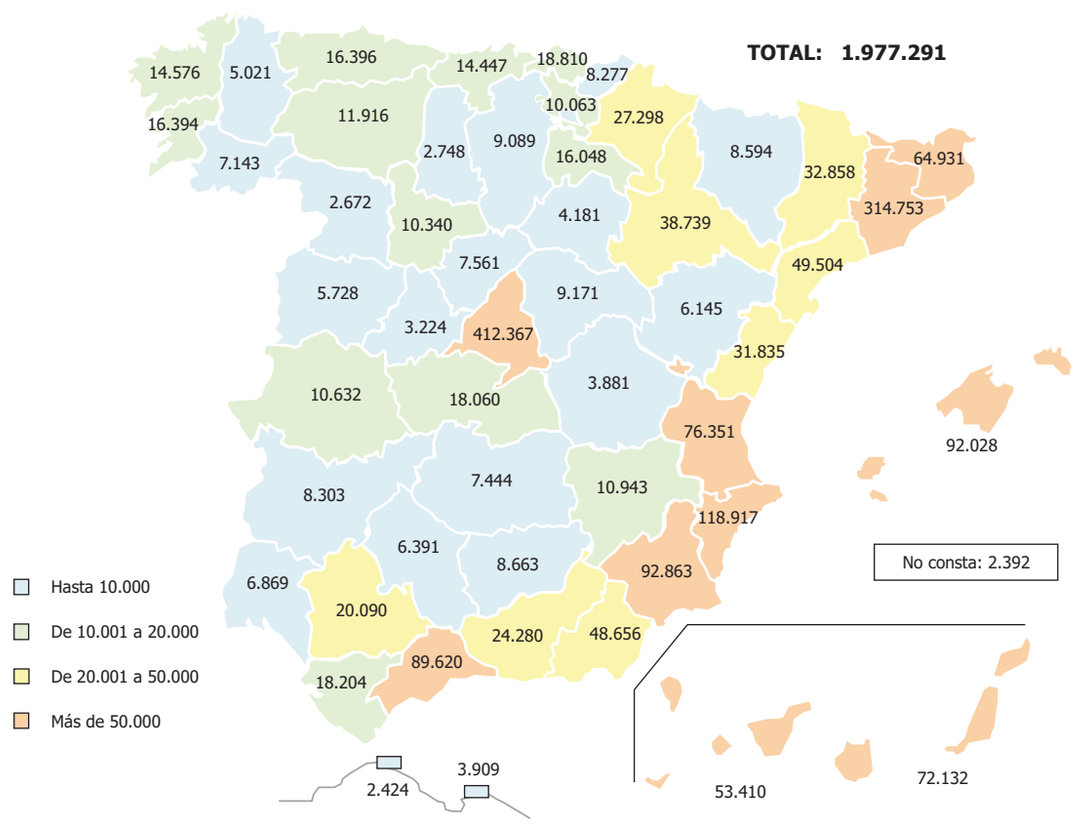

**Gráfico I.2. Extranjeros con tarjeta o autorización de residencia en vigor según comunidad autónoma por régimen de residencia. 31-12-2004.**

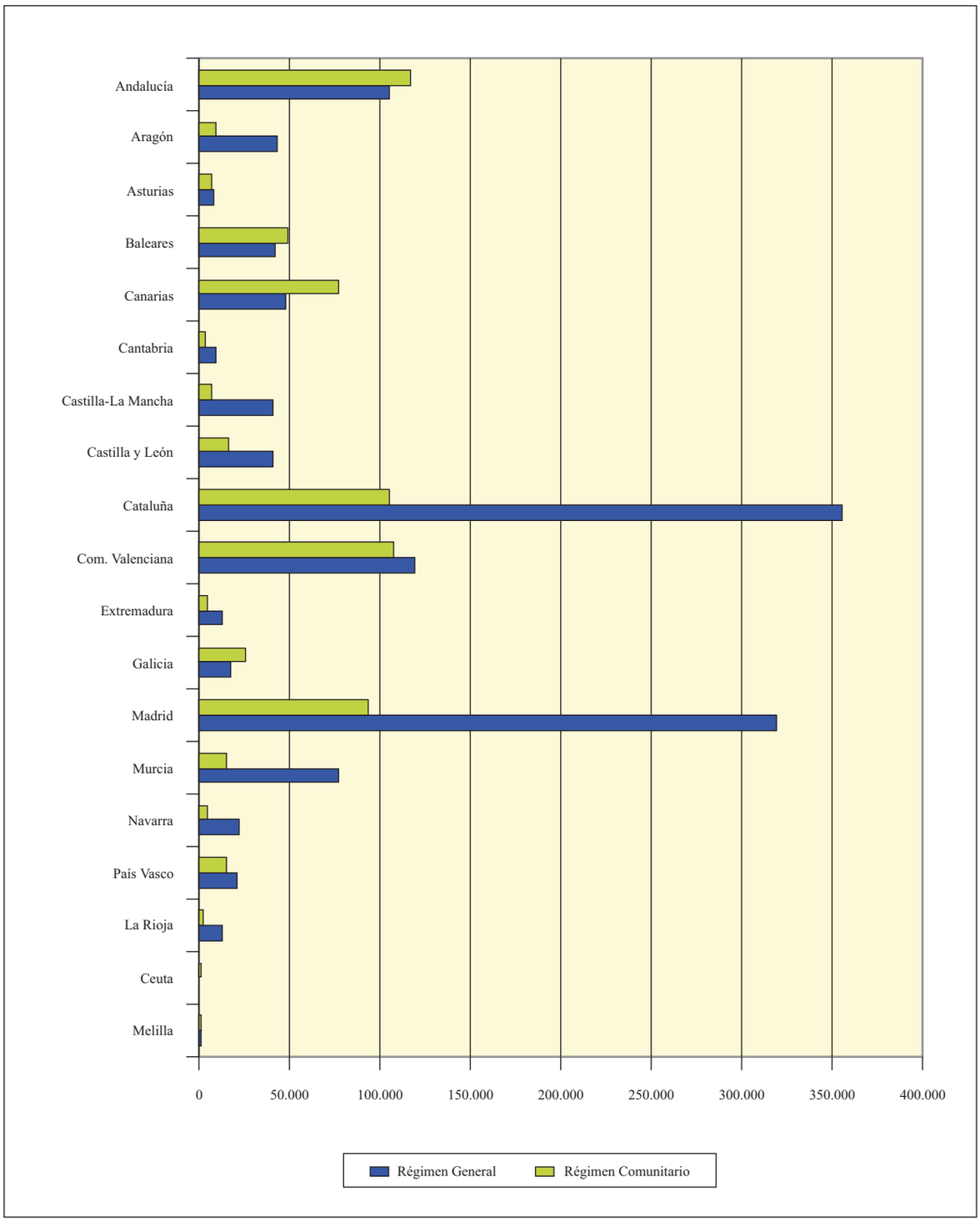

**Mapa I.2. Extranjeros incluidos en el Régimen General con autorización de residencia en vigor según provincia. 31-12-2004.**

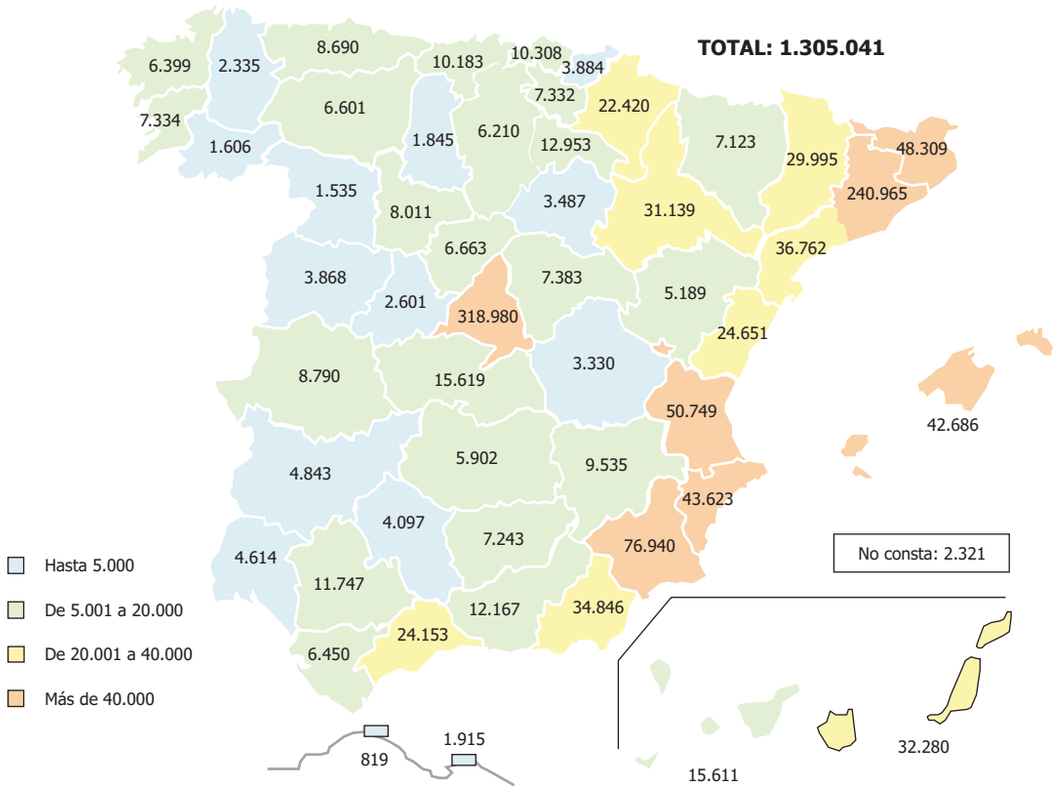


**Mapa I.3. Extranjeros incluidos en el Régimen Comunitario con tarjeta de residencia en vigor según provincia. 31-12-2004**

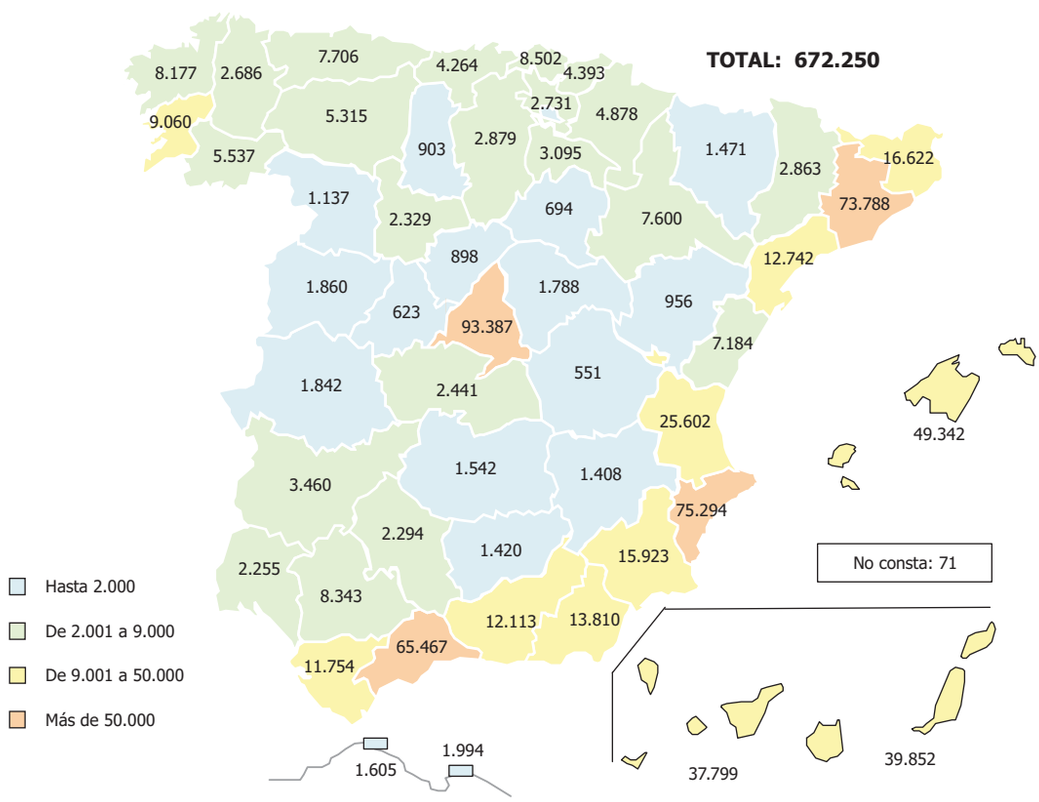

**Mapa I.4. Variación en el número de extranjeros con tarjeta o autorización de residencia en vigor según provincia. 31-12-2004 / 31-12-2003.**

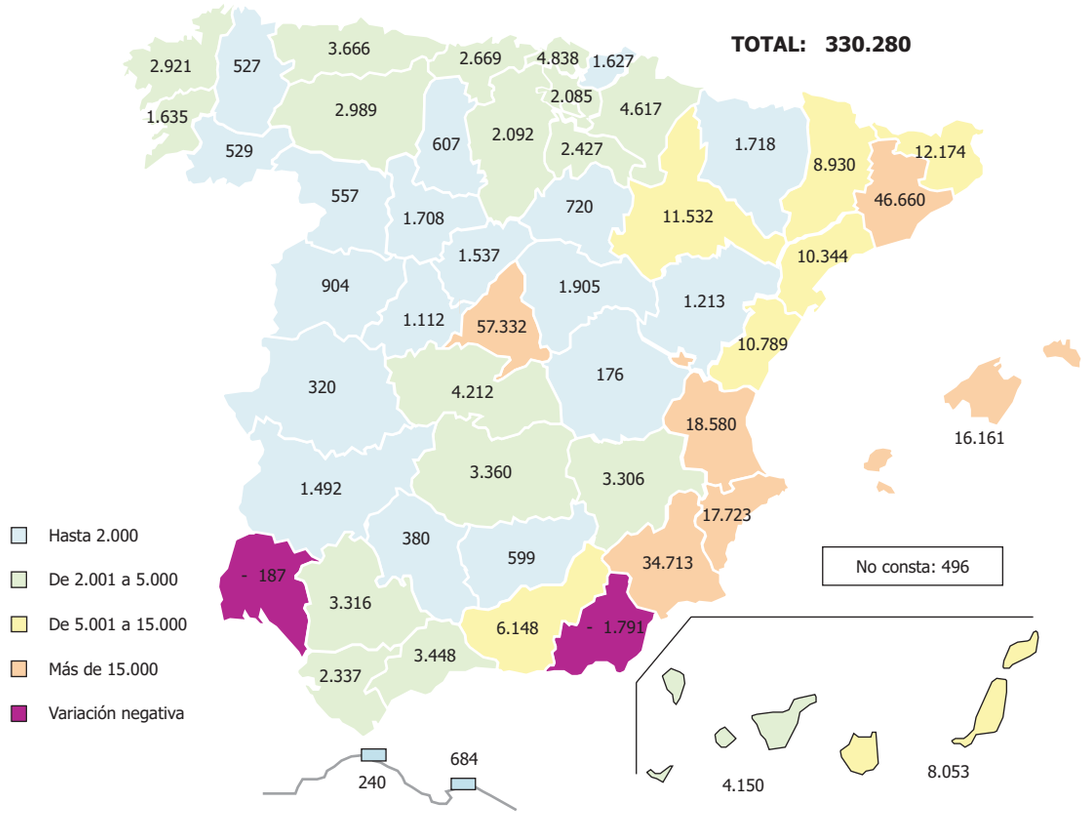


**Mapa I.5. Variación en el número de extranjeros con tarjeta o autorización de residencia en vigor según provincia. Porcentaje. 31-12-2004 / 31-12-2003.**

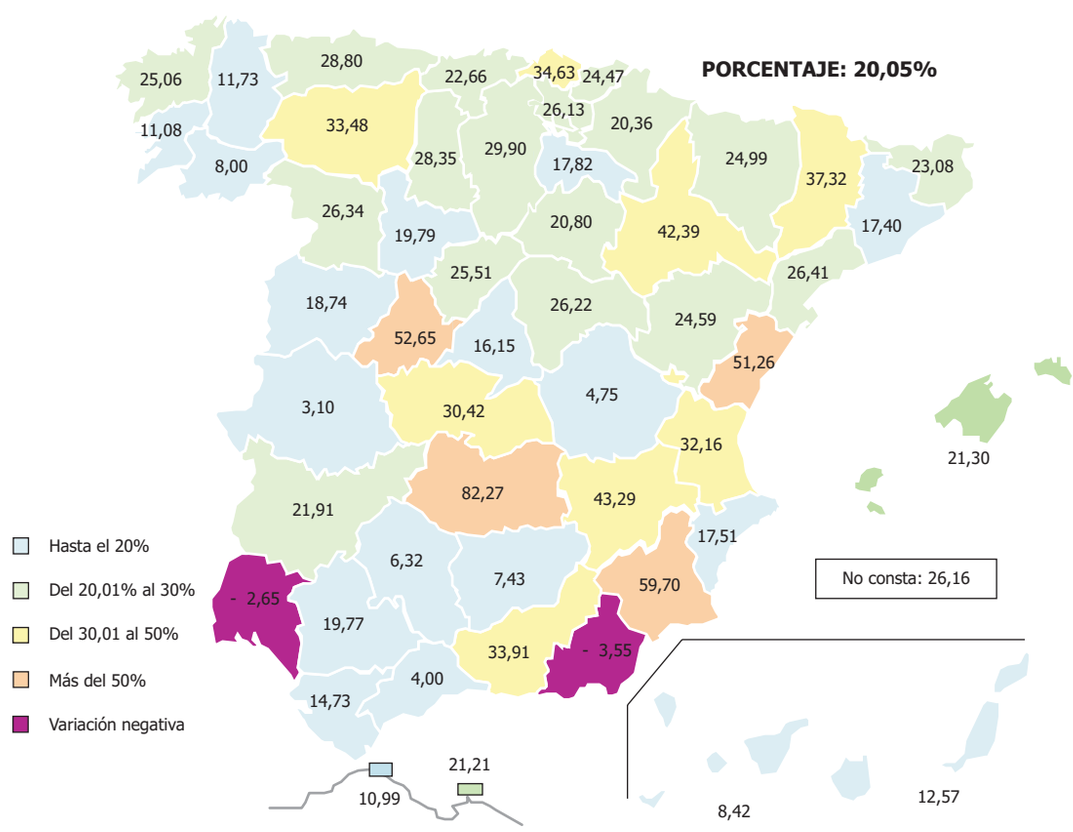

**Gráfico I.3. Extranjeros con tarjeta o autorización de residencia en vigor (31-12-2004) respecto a la población total (Proyecciones INE 31-12-2004) según comunidad autónoma. Porcentaje.**

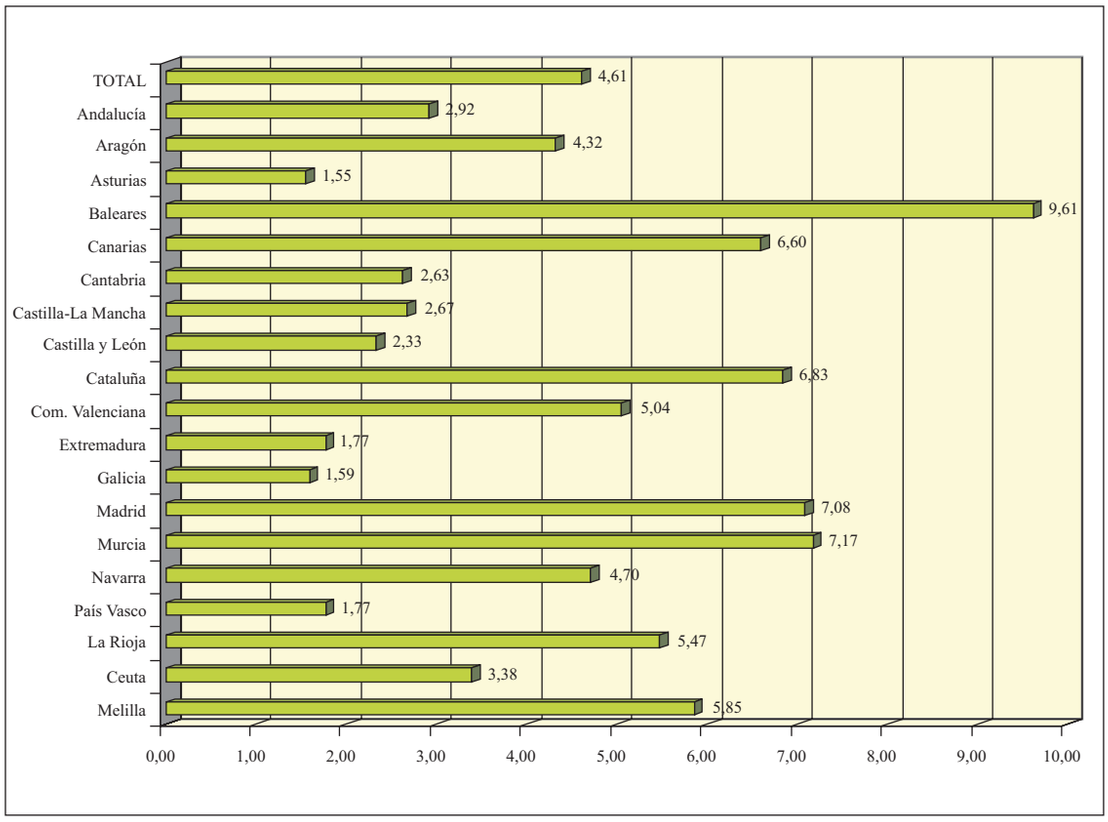


**Mapa I.6. Extranjeros con tarjeta o autorización de residencia en vigor (31-12-2003) respecto a la población total (Proyecciones INE 31-12-2004) según provincia. Porcentaje.**

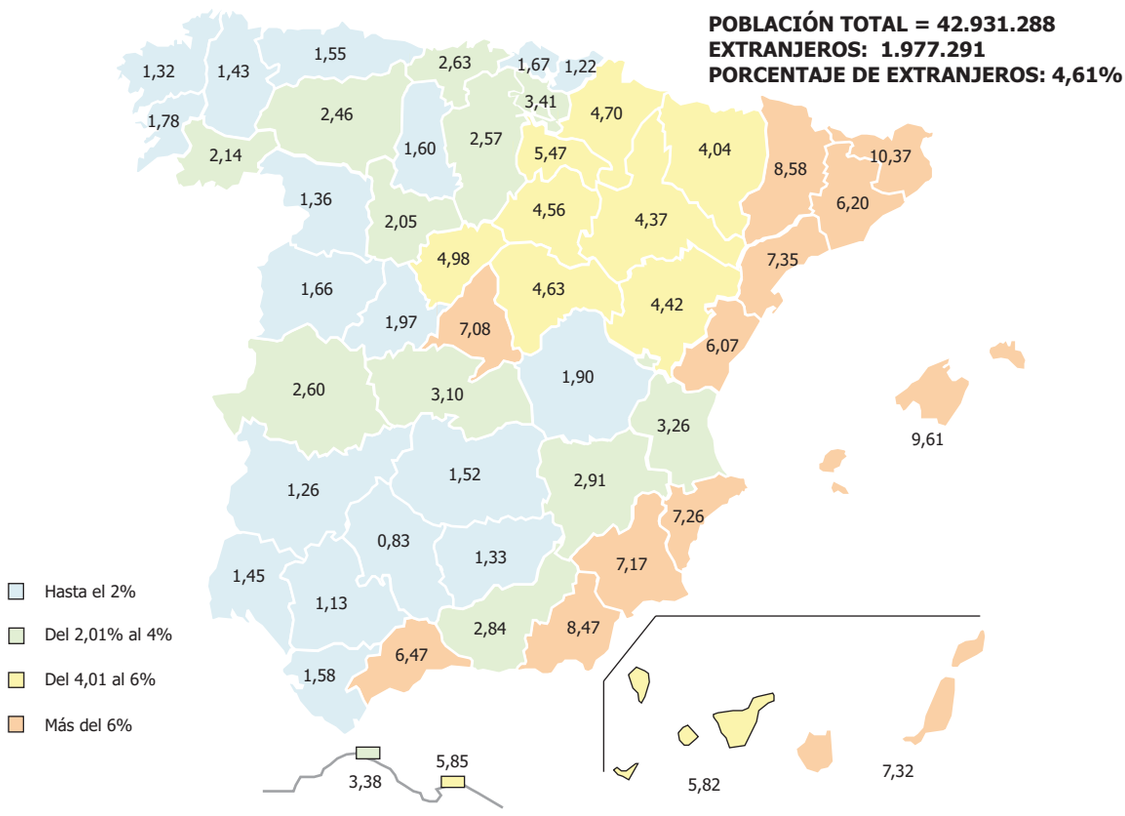

**Gráfico I.4. Extranjeros con tarjeta o autorización de residencia en vigor según continente. 31-12-2003 / 31-12-2004**

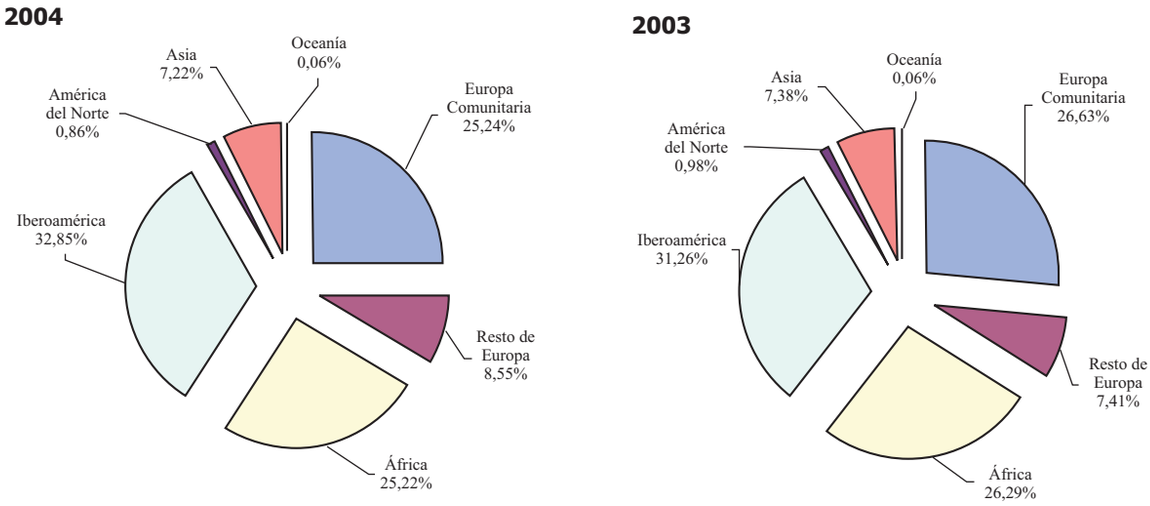


**Gráfico I.5. Extranjeros con tarjeta o autorización de residencia en vigor según comunidad autónoma por continente. 31-12-2004.**

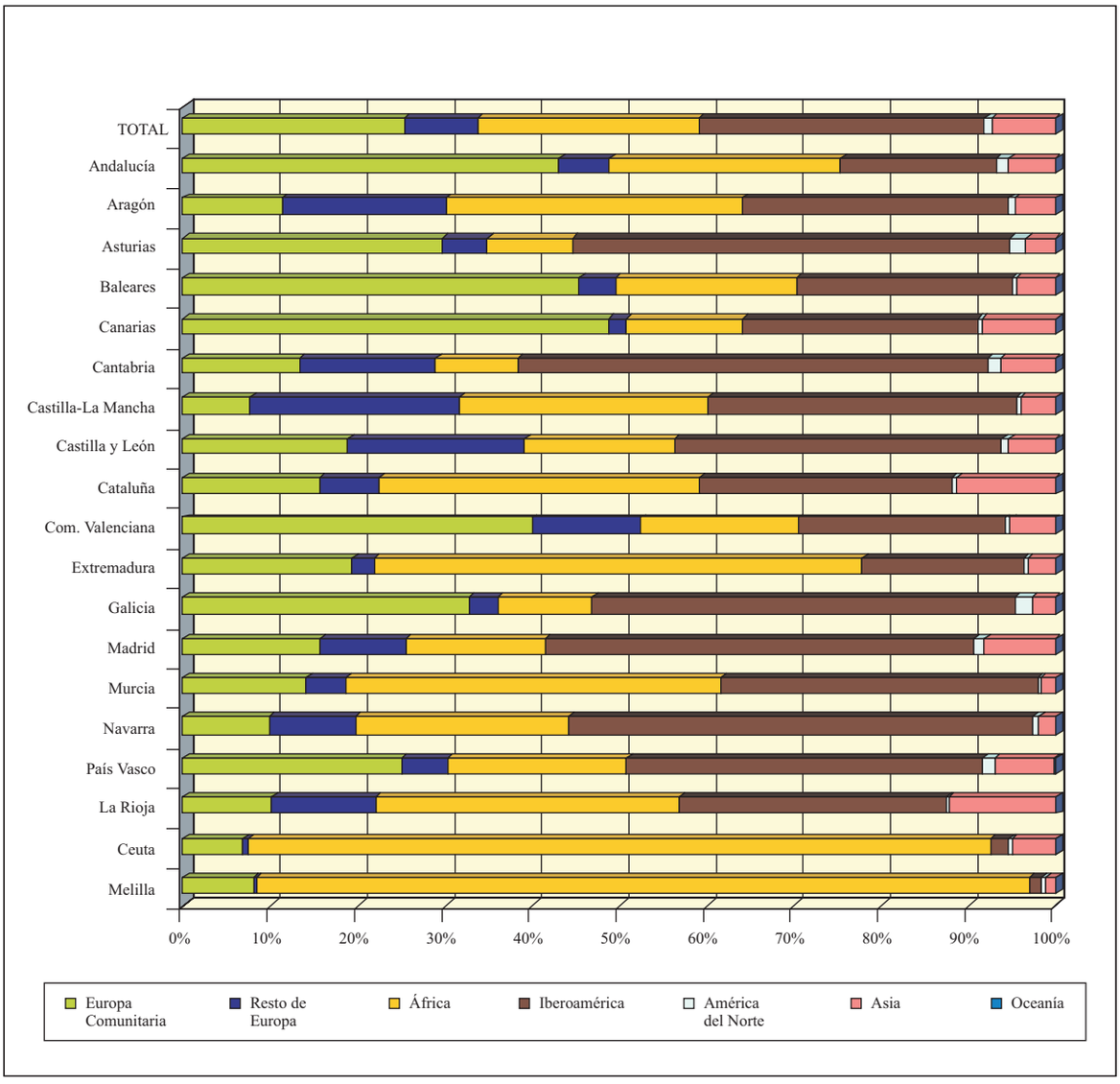

**Mapa I.7. Nacionales de países de la Europa Comunitaria con tarjeta de residencia en vigor según provincia. 31-12-2004.**

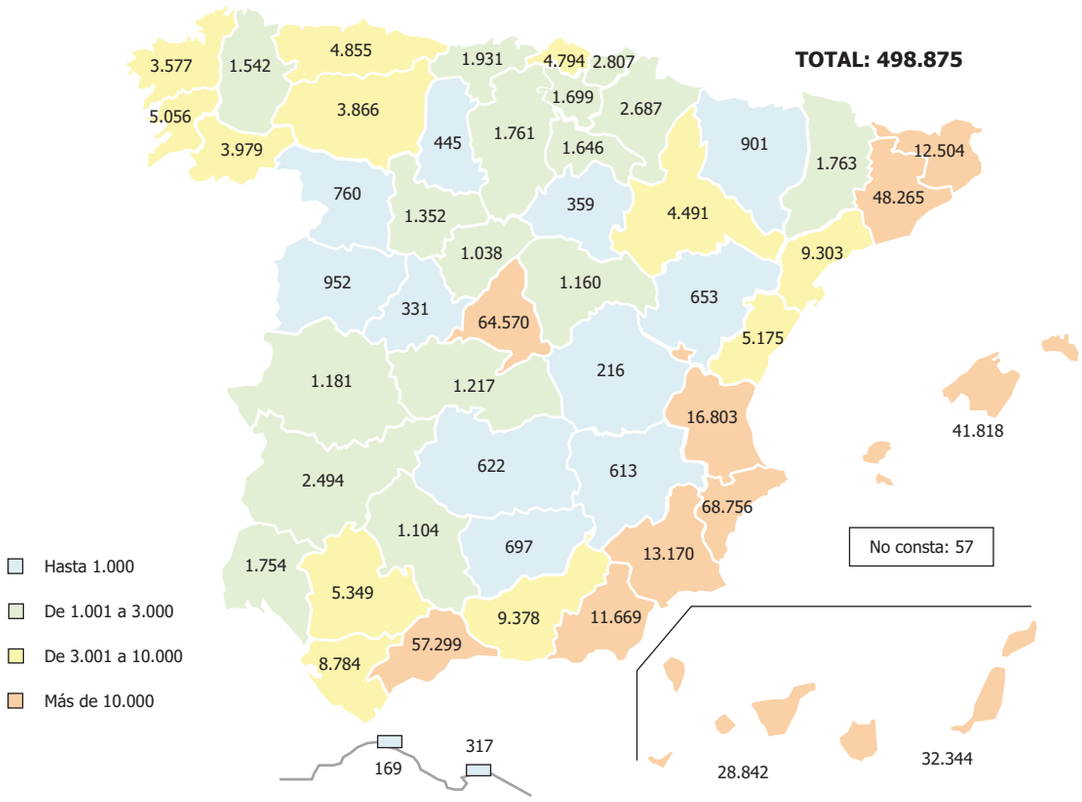


**Mapa I.8. Nacionales del Resto de Europa con tarjeta o autorización de residencia en vigor según provincia. 31-12-2004.**

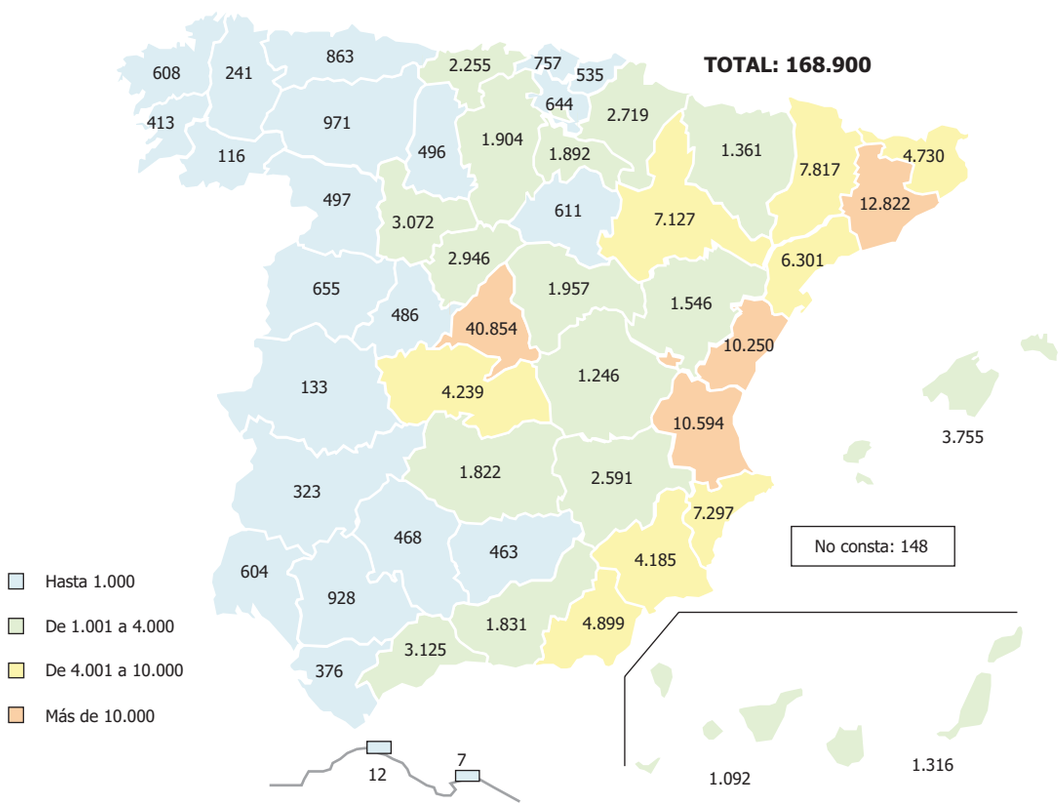

**Mapa I.9. Nacionales de países africanos con tarjeta o autorización de residencia en vigor según provincia. 31-12-2004.**

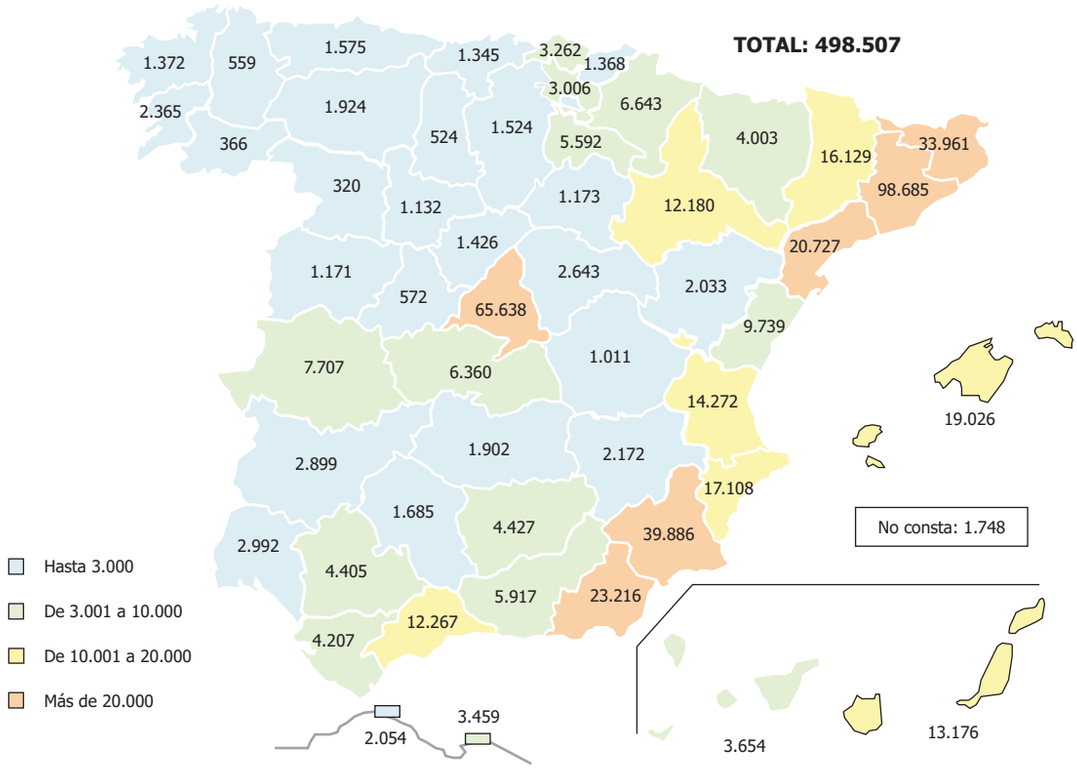


**Mapa I.10. Nacionales de países iberoamericanos con tarjeta o autorización de residencia en vigor según provincia. 31-12-2004.**

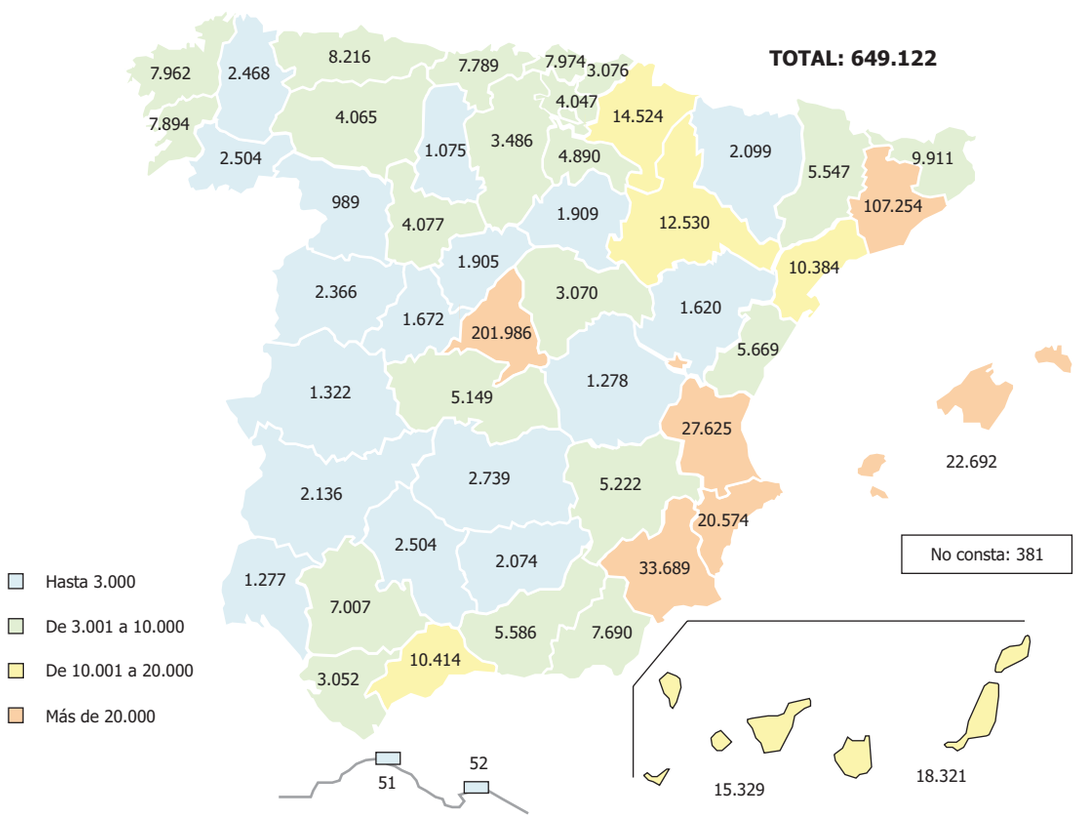

**Mapa I.11. Nacionales de América del Norte con tarjeta o autorización de residencia en vigor según provincia. 31-12-2004.**

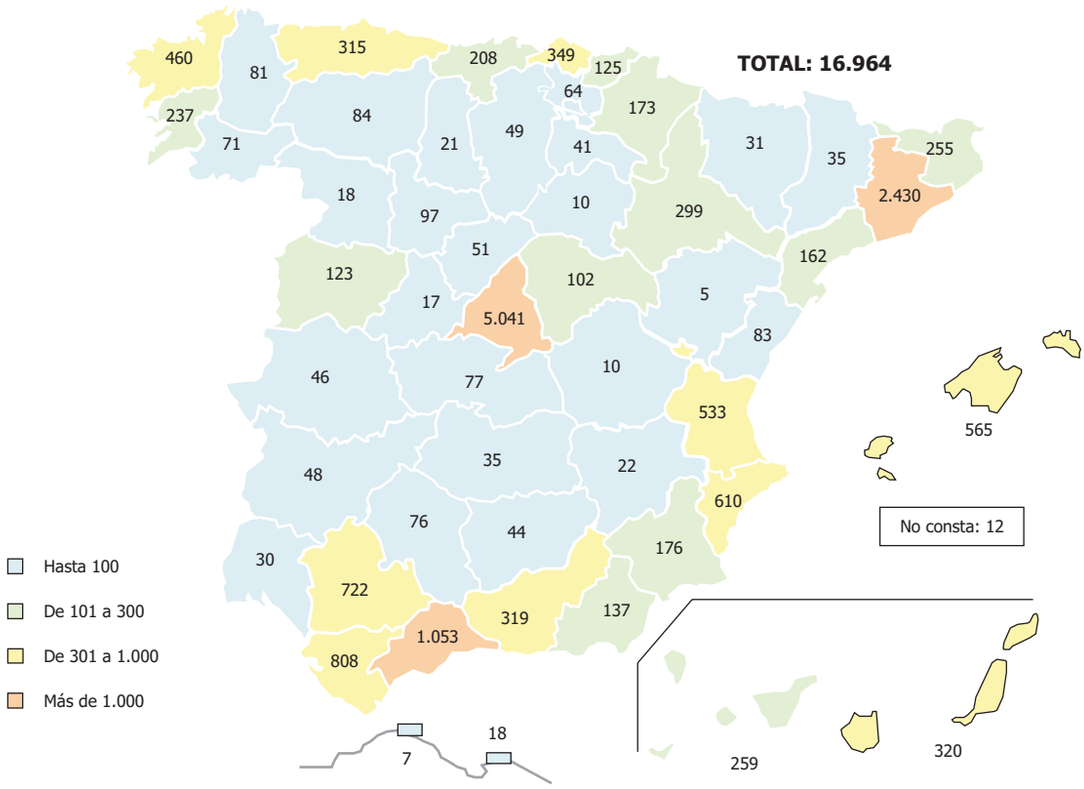


**Mapa I.12. Nacionales de países asiáticos con tarjeta o autorización de residencia en vigor según provincia. 31-12-2004.**

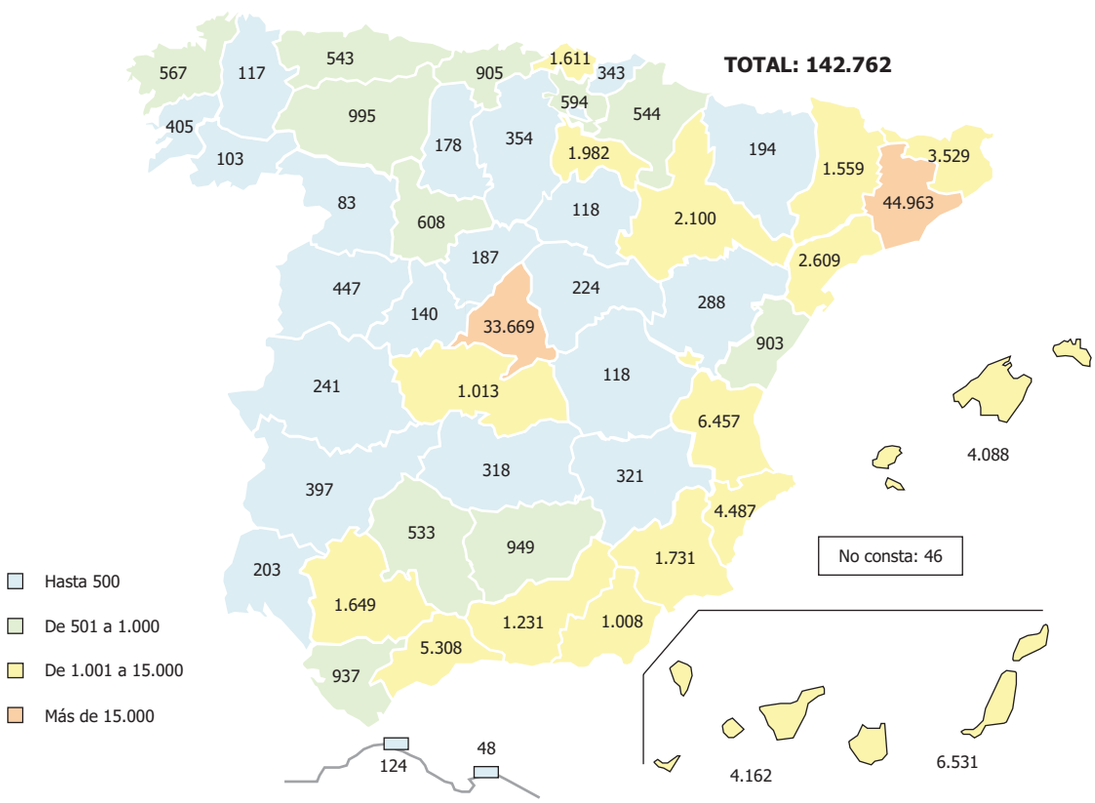

**Gráfico I.6. Extranjeros con tarjeta o autorización de residencia en vigor según régimen de residencia por continente. 31-12-2004.**

**Régimen General: 1.305.041**

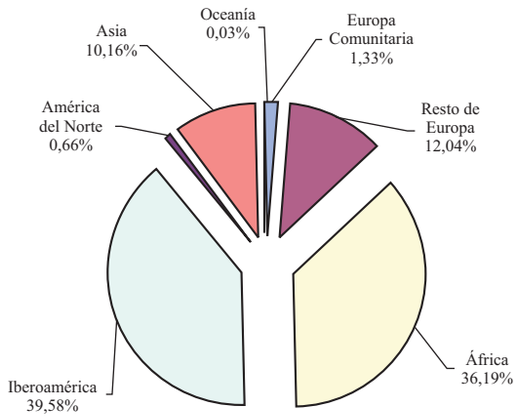


**Régimen Comunitario: 672.250**

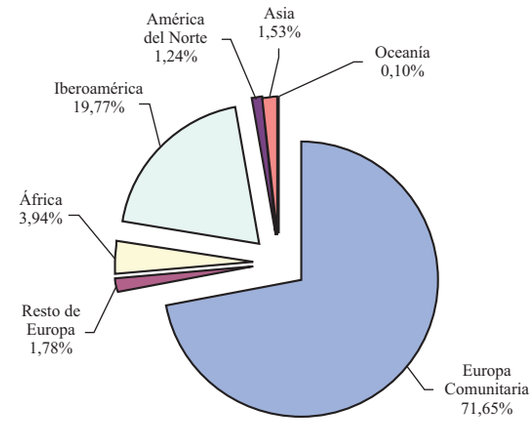


**Gráfico I.7. Extranjeros con tarjeta o autorización de residencia en vigor según régimen de residencia por comunidad autónoma. 31-12-2004.**

**Régimen General**

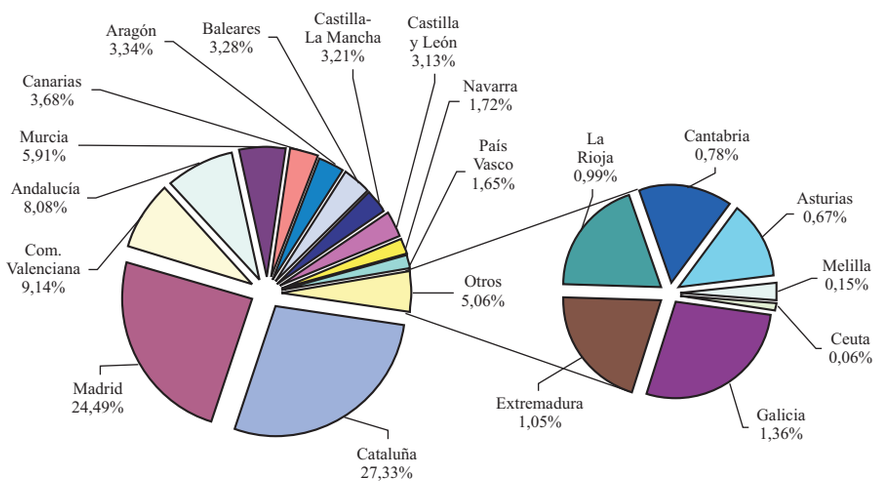


**Régimen Comunitario**

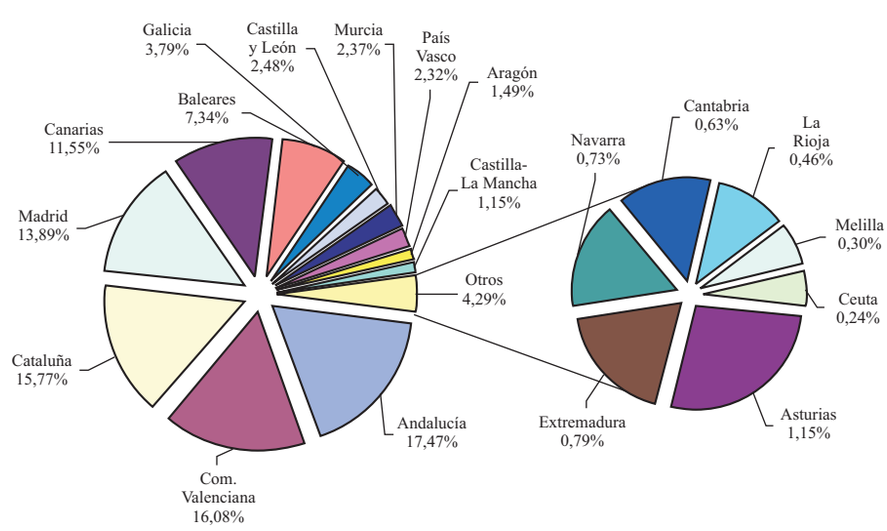

**Gráfico I.8. Mujeres y varones extranjeros con tarjeta o autorización de residencia en vigor según comunidad autónoma. 31-12-2004.**

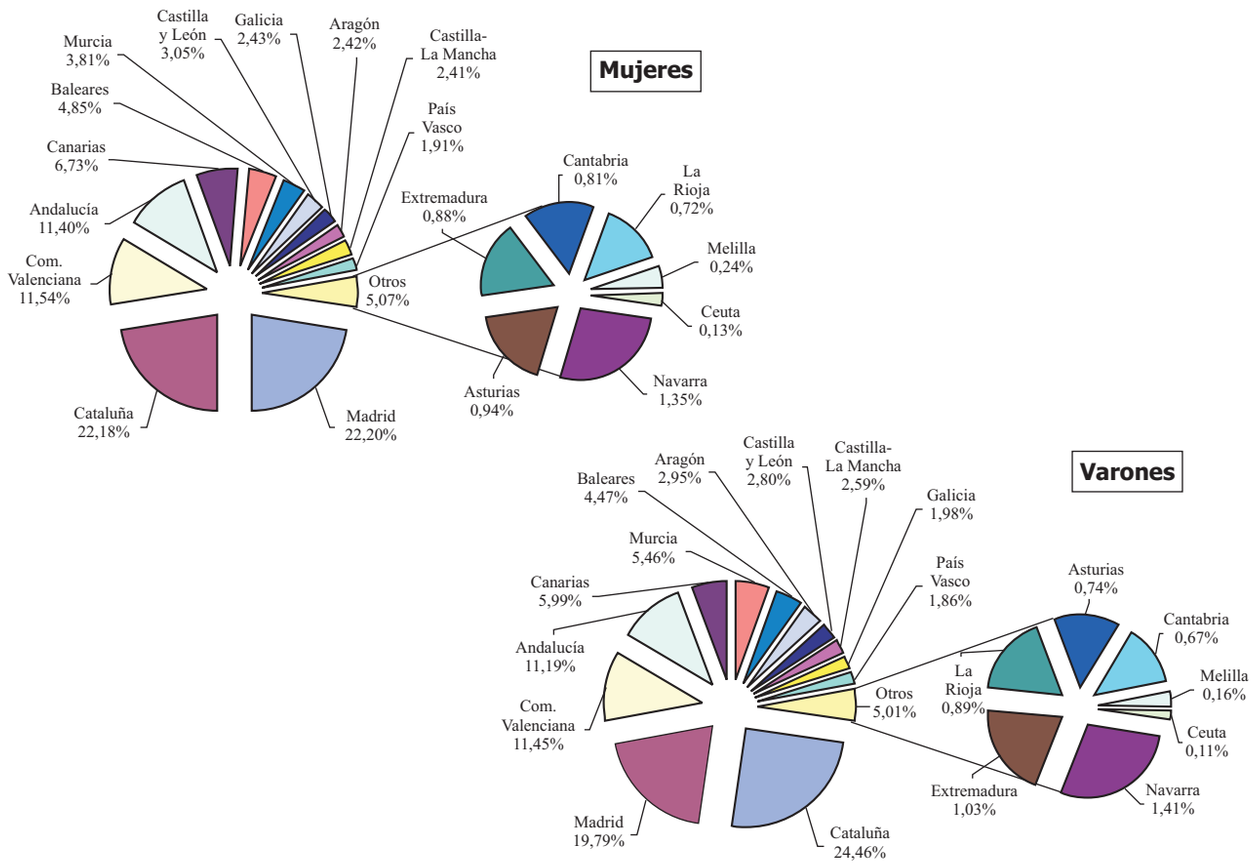


**Mapa I.13. Porcentaje de mujeres extranjeras con tarjeta o autorización de residencia en vigor respecto al total de extranjeros con tarjeta o autorización de residencia en vigor según provincia. 31-12-2004.**

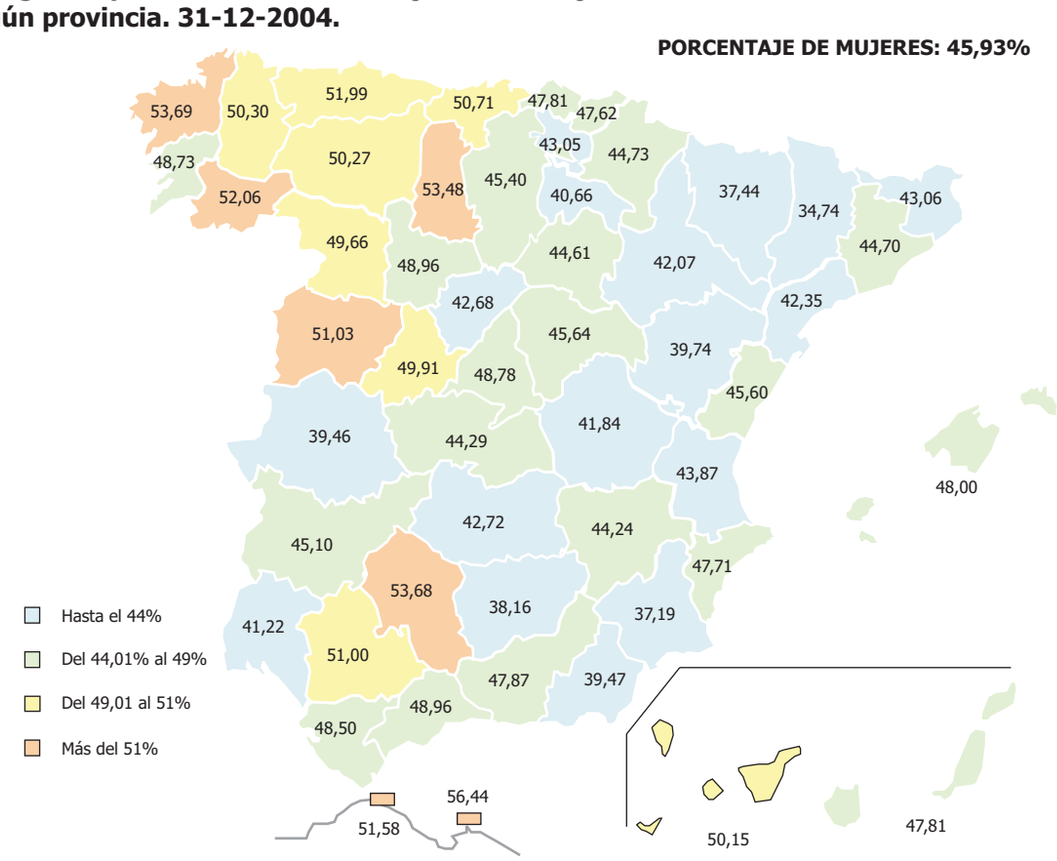

**Gráfico I.9. Extranjeros con tarjeta o autorización de residencia en vigor según sexo por continente. 31-12-2004.**

**Mujeres**

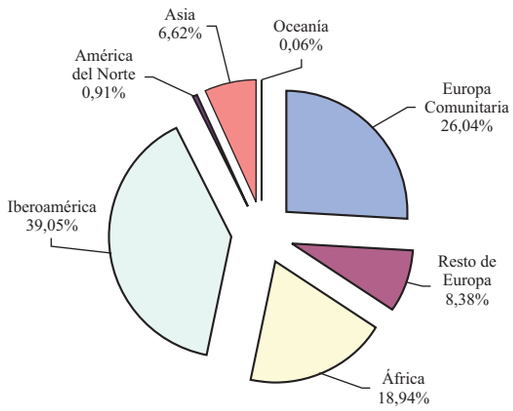


**Varones**

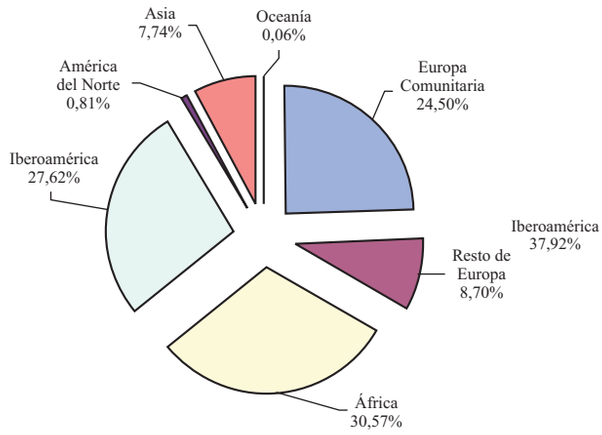


**Gráfico I.10. Extranjeros con tarjeta o autorización de residencia en vigor según continente por sexo 31-12-2004.**

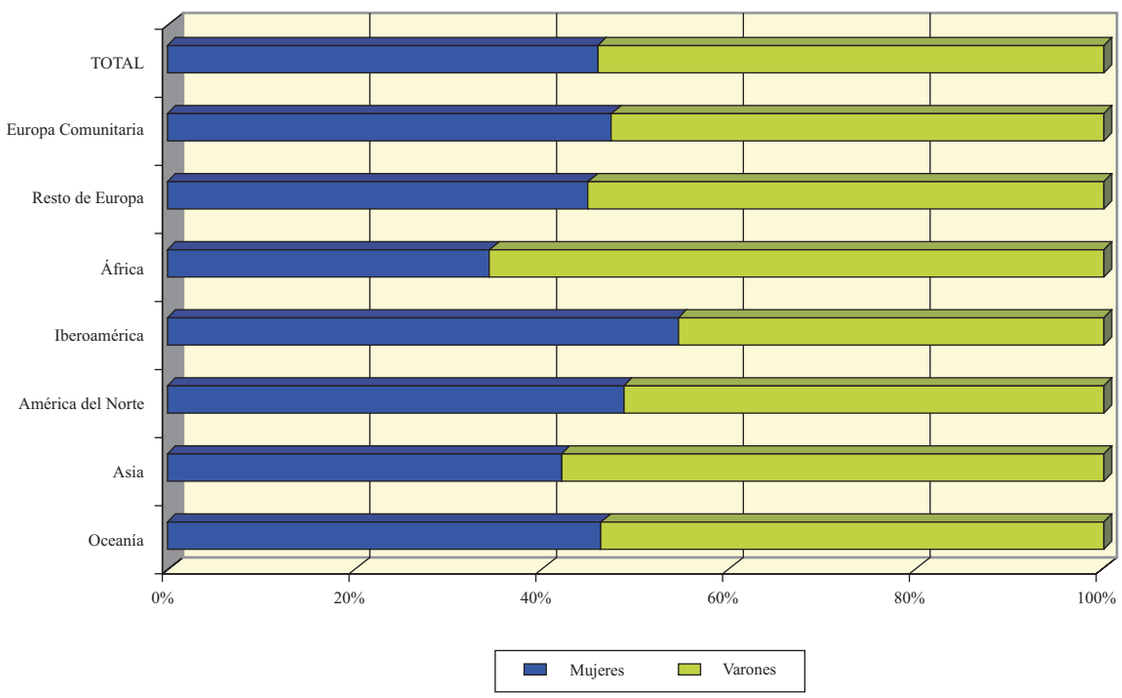

**Gráfico I.11. Extranjeros con tarjeta o autorización de residencia en vigor según comunidad autónoma por grupo de edad -A-. 31-12-2004.**

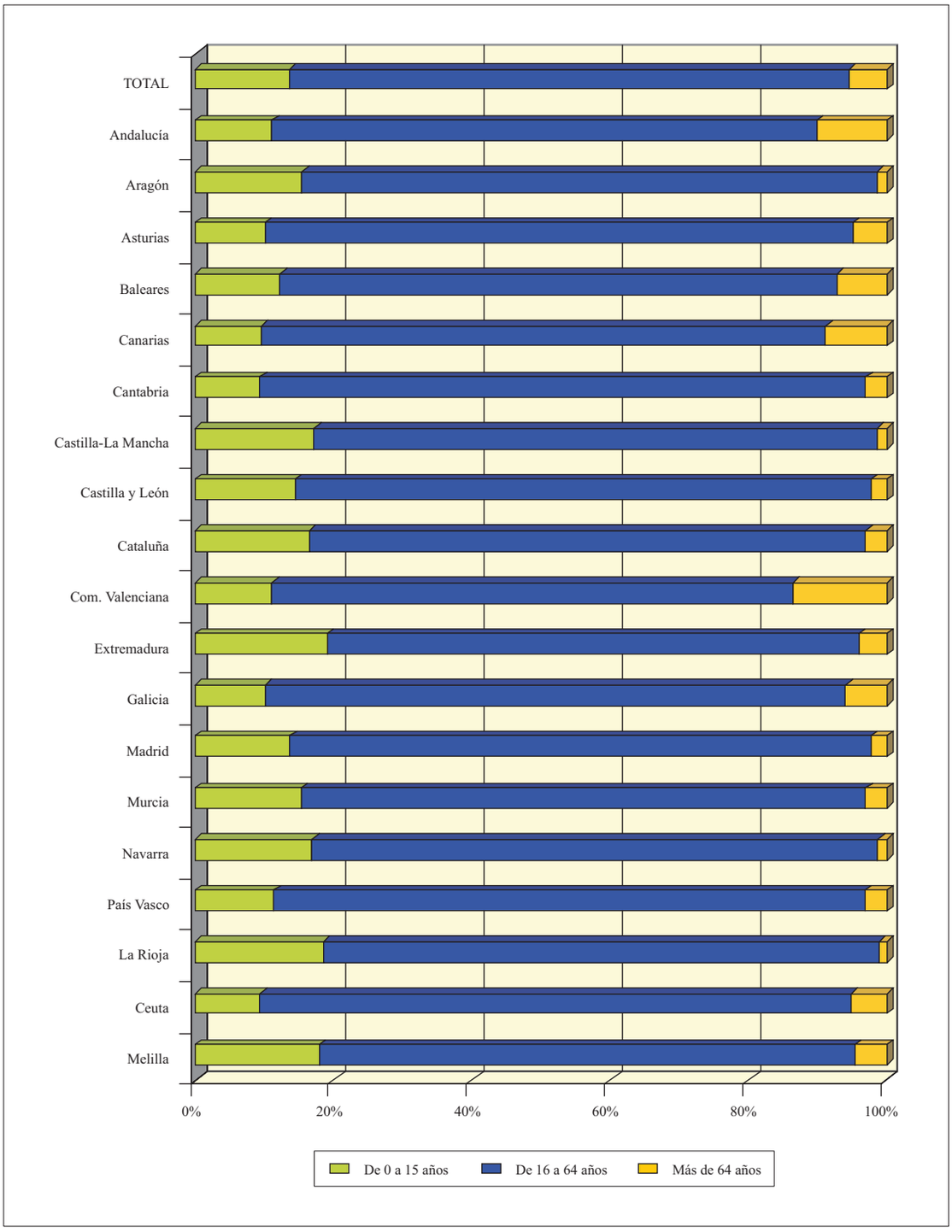

**Gráfico I.12. Extranjeros con tarjeta o autorización de residencia en vigor según grupo de edad -A- por continente. 31-12-2004.**

**De 0 a 15 años**

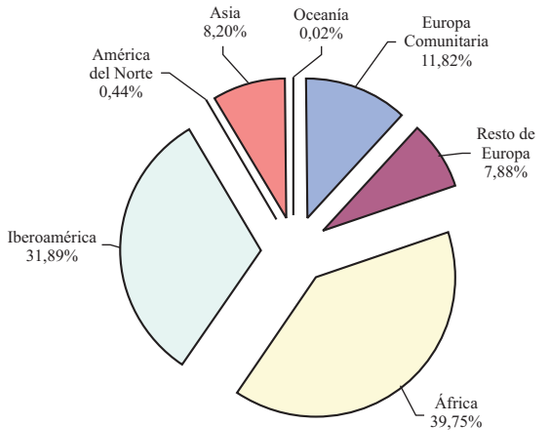


**De 16 a 64 años**

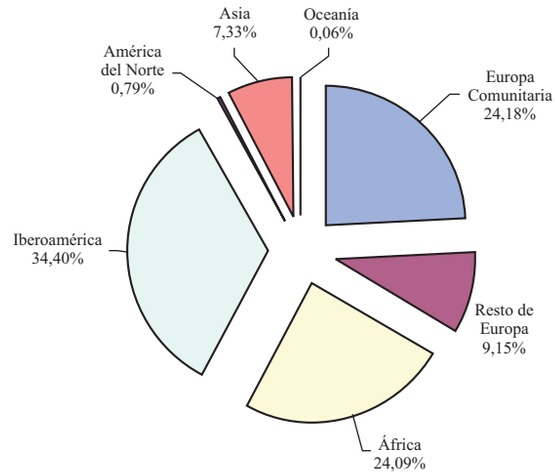


**Más de 64 años**

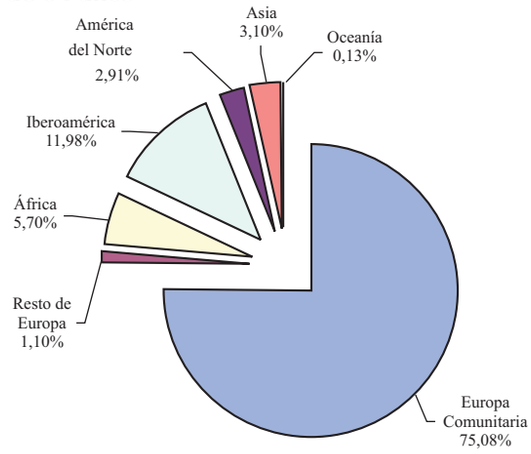


**Gráfico I.13. Extranjeros con tarjeta o autorización de residencia en vigor según continente por grupo de edad -A-. 31-12-2004.**

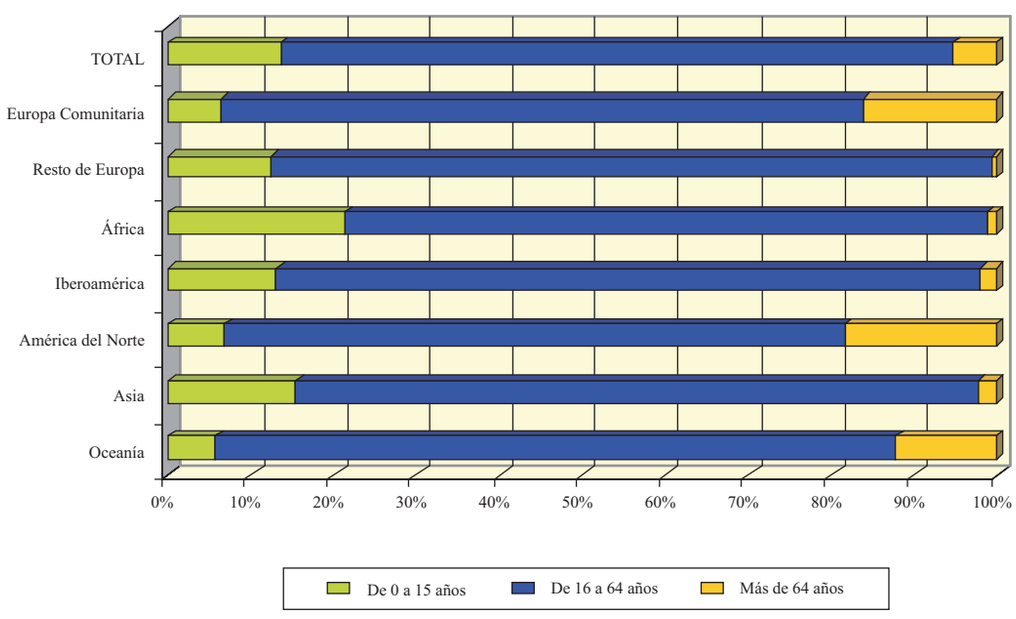

**Gráfico I.14. Extranjeros con tarjeta o autorización de residencia en vigor según nacionalidad. 31-12-2004.**

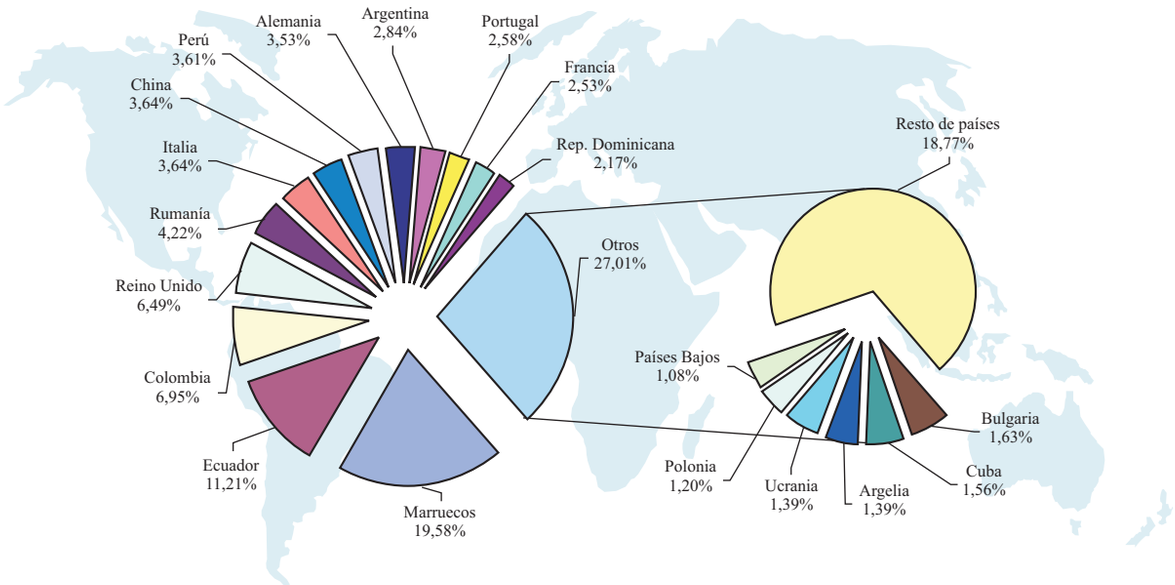


**Gráfico I.15. Extranjeros con tarjeta o autorización de residencia en vigor según nacionalidades más numerosas por sexo y por grupo de edad -A-. 31-12-2004.**

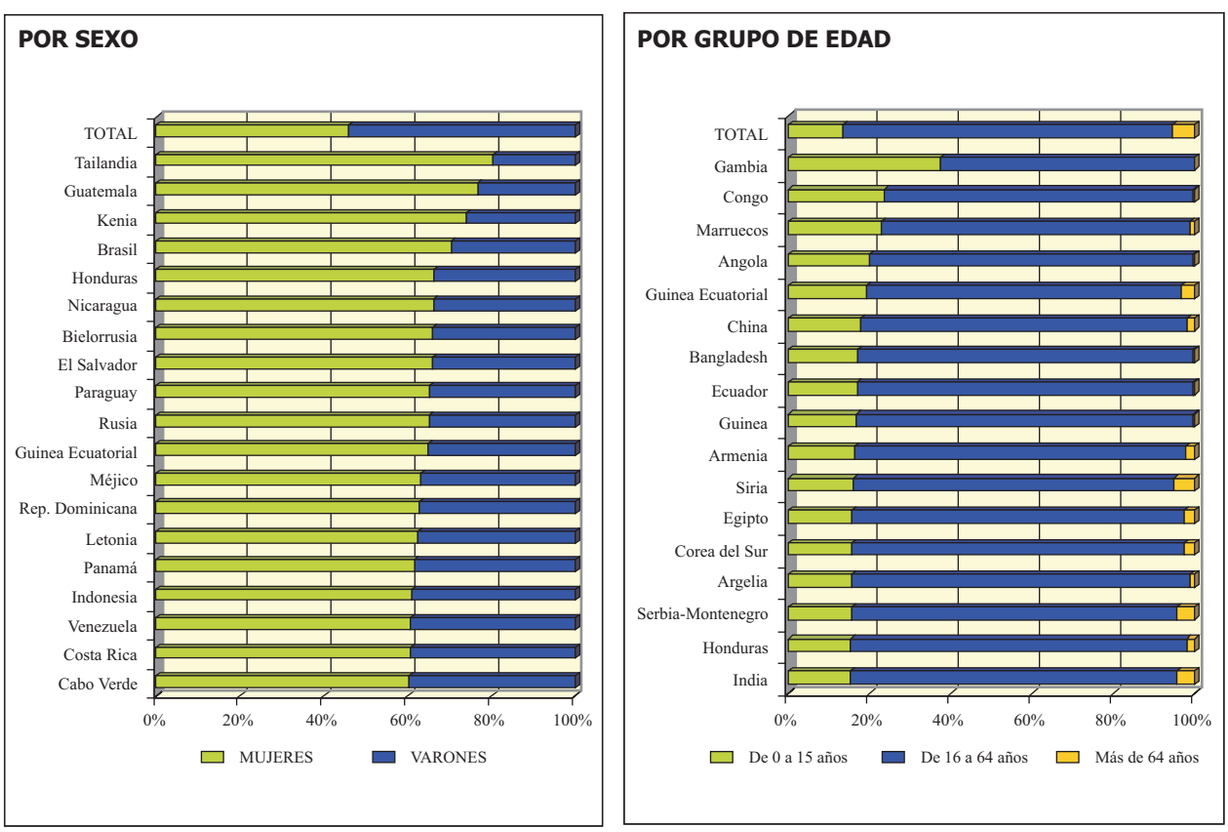

**Gráfico I.16. Extranjeros con tarjeta o autorización de residencia en vigor según continente por nacionalidad. 31-12-2004.**

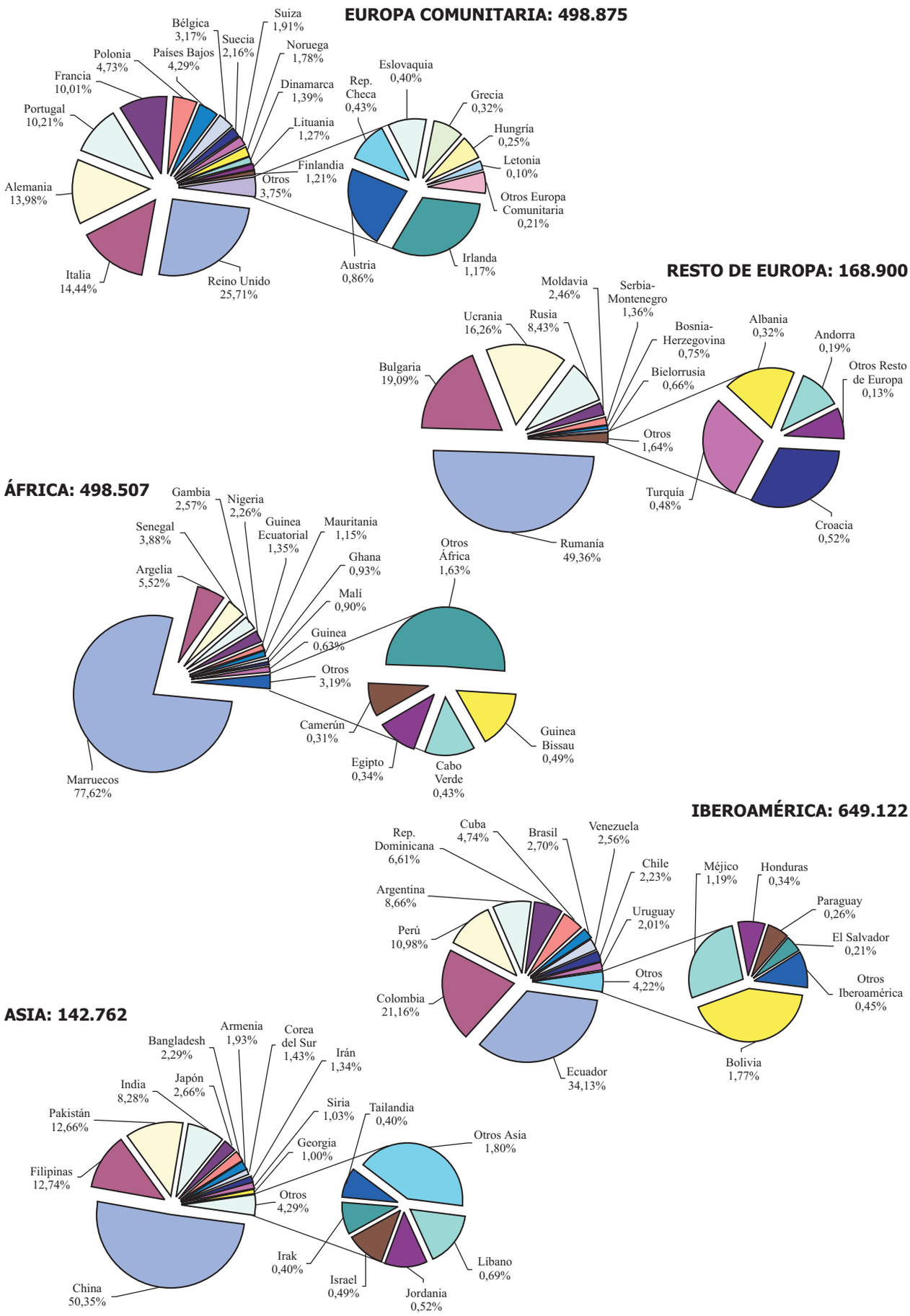

**Gráfico I.17. Extranjeros incluidos en el Régimen General con autorización de residencia en vigor según continente por tipo de autorización de residencia. 31-12-2004.**

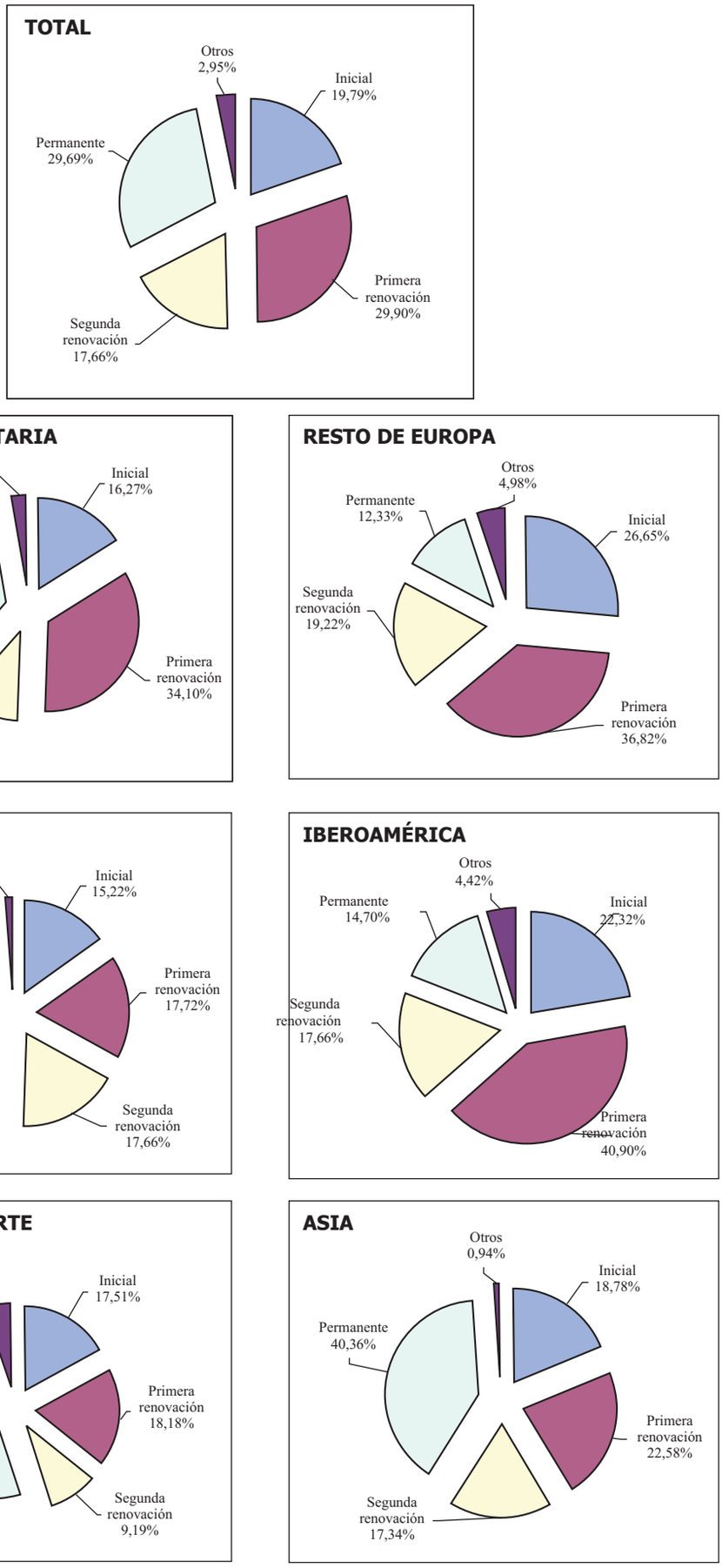

**Mapa II.1. Extranjeros con tarjeta vigente de autorización de estancia por estudios según provincia. 31-12-2004.**

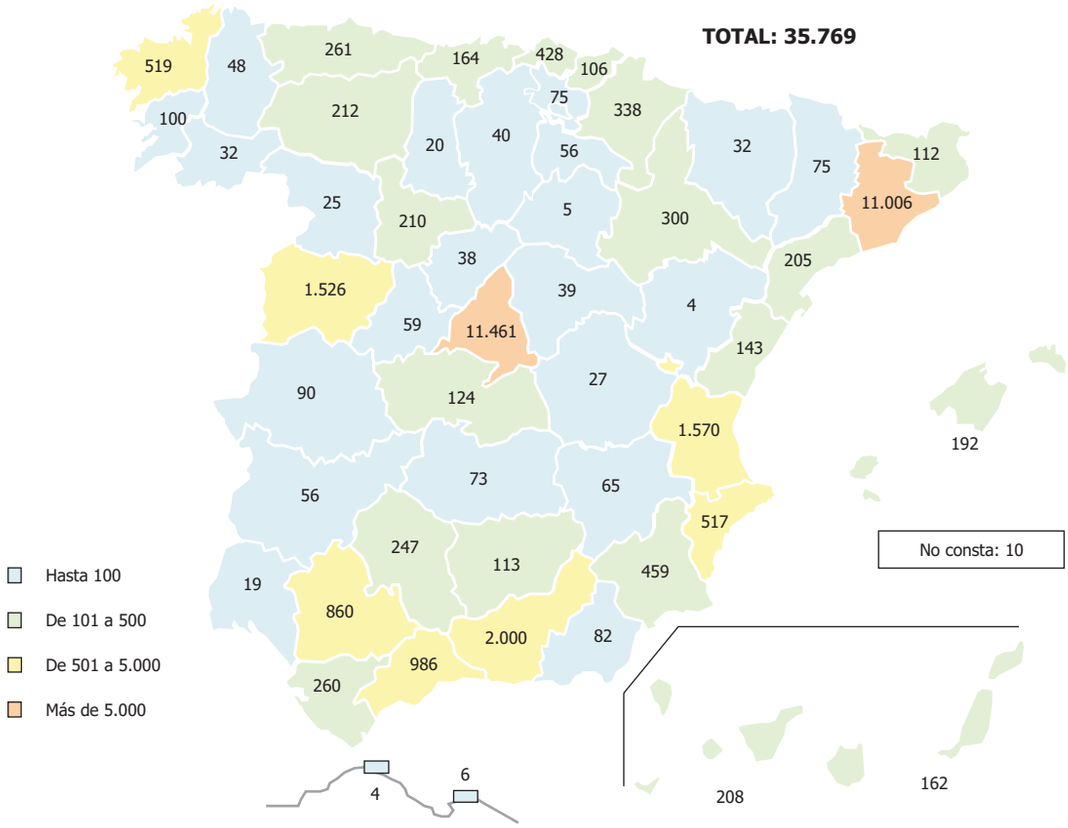


**Gráfico II.1. Extranjeros con tarjeta vigente de autorización de estancia por estudios según continente y según nacionalidad. 31-12-2004.**

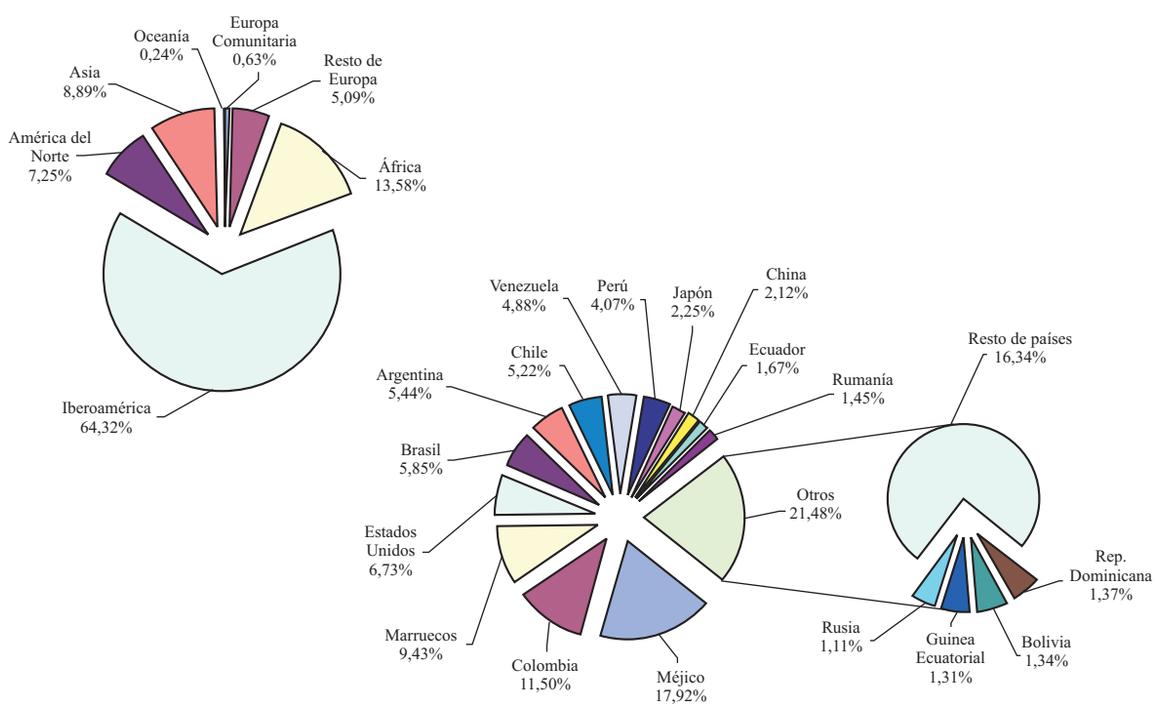

**Gráfico III.1. Alumnado extranjero matriculado en enseñanzas no universitarias según comunidad autónoma. Curso 2003-2004.**

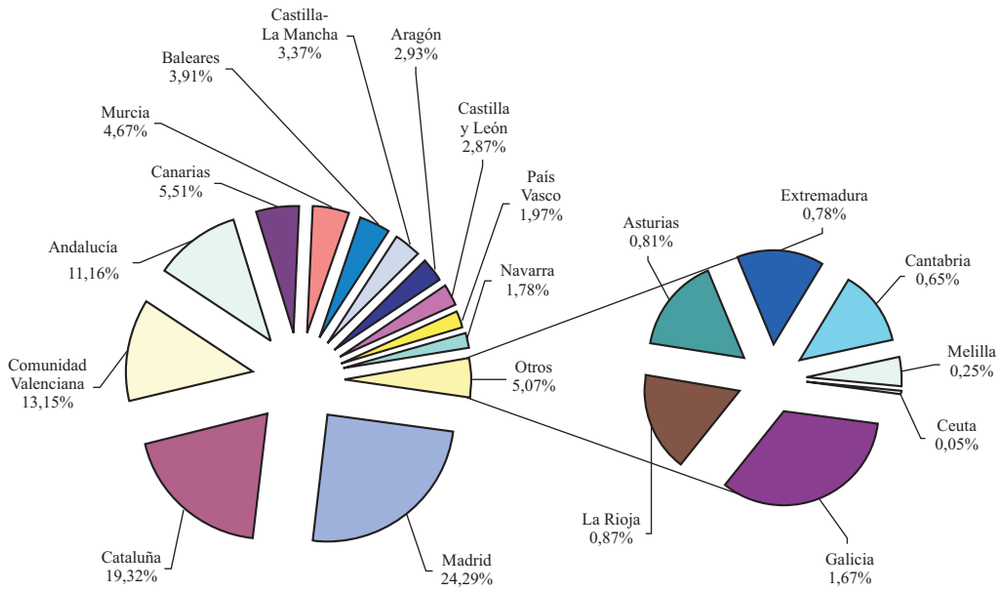


**Mapa III.1. Alumnado extranjero matriculado en enseñanzas no universitarias según provincia. Curso 2003-2004.**

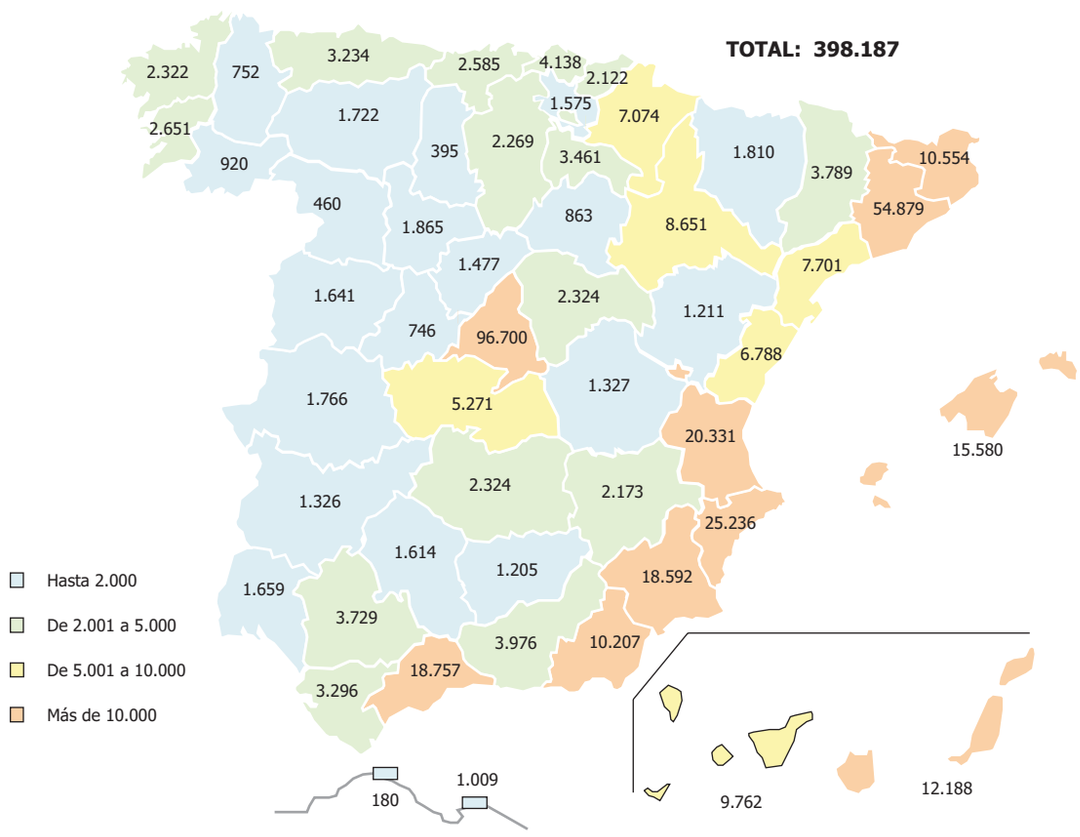

**Gráfico III.2. Alumnado extranjero matriculado en enseñanzas no universitarias respecto al total de alumnado matriculado en enseñanzas no universitarias según comunidad autónoma. Porcentaje. Curso 2003-2004.**

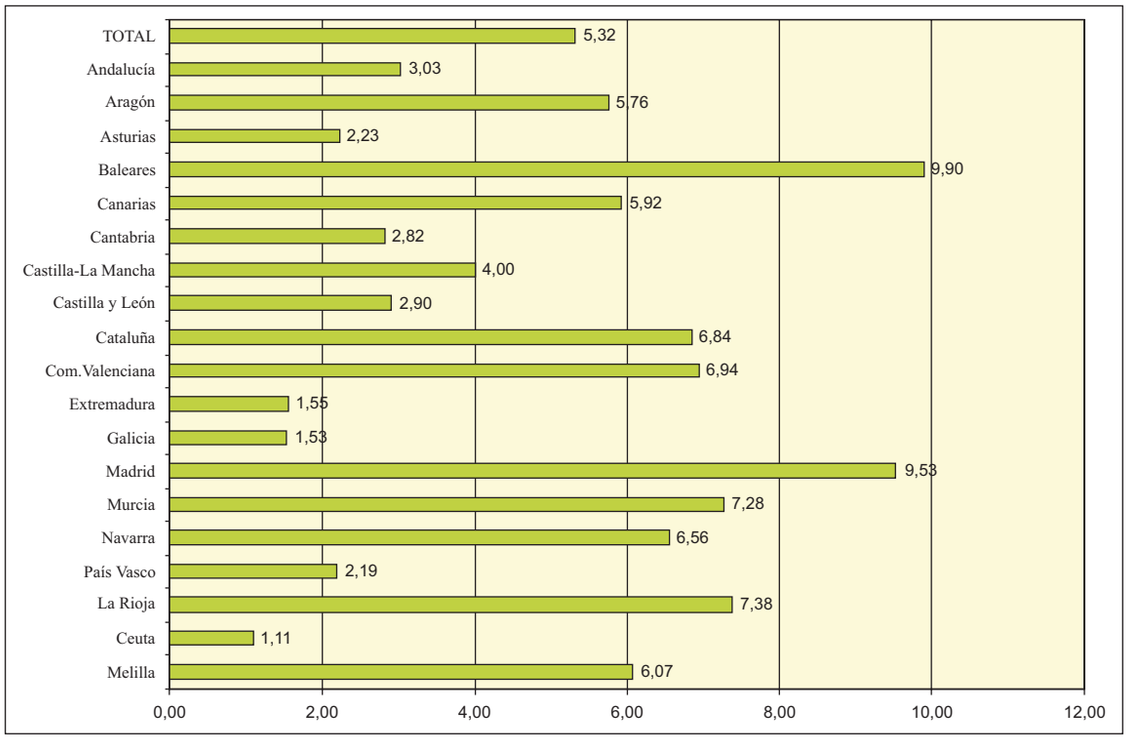


**Mapa III.2. Alumnado extranjero matriculado en enseñanzas no universitarias respecto al total de alumnado matriculado en enseñanzas no universitarias según provincia. Porcentaje. Curso 2003-2004.**

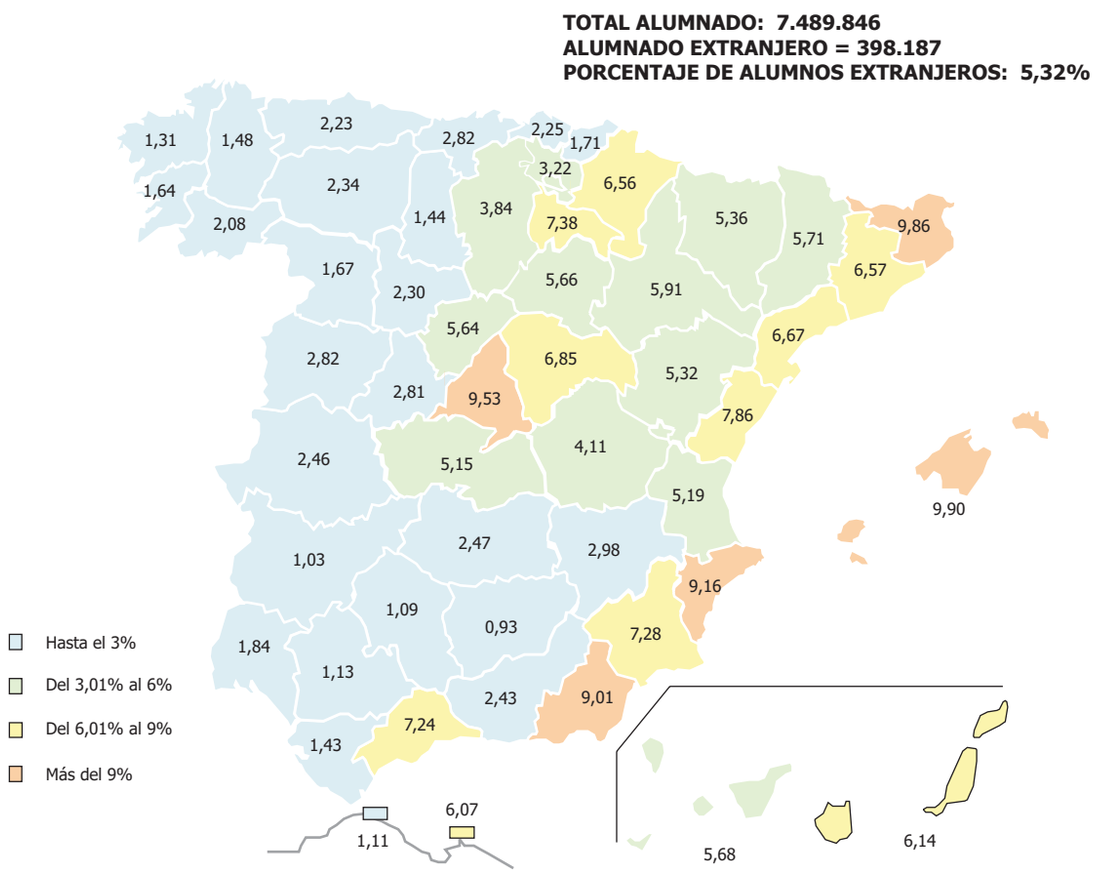

**Mapa III.3. Alumnado extranjero matriculado en enseñanzas no universitarias según provincia. Centros públicos. Curso 2003-2004.**

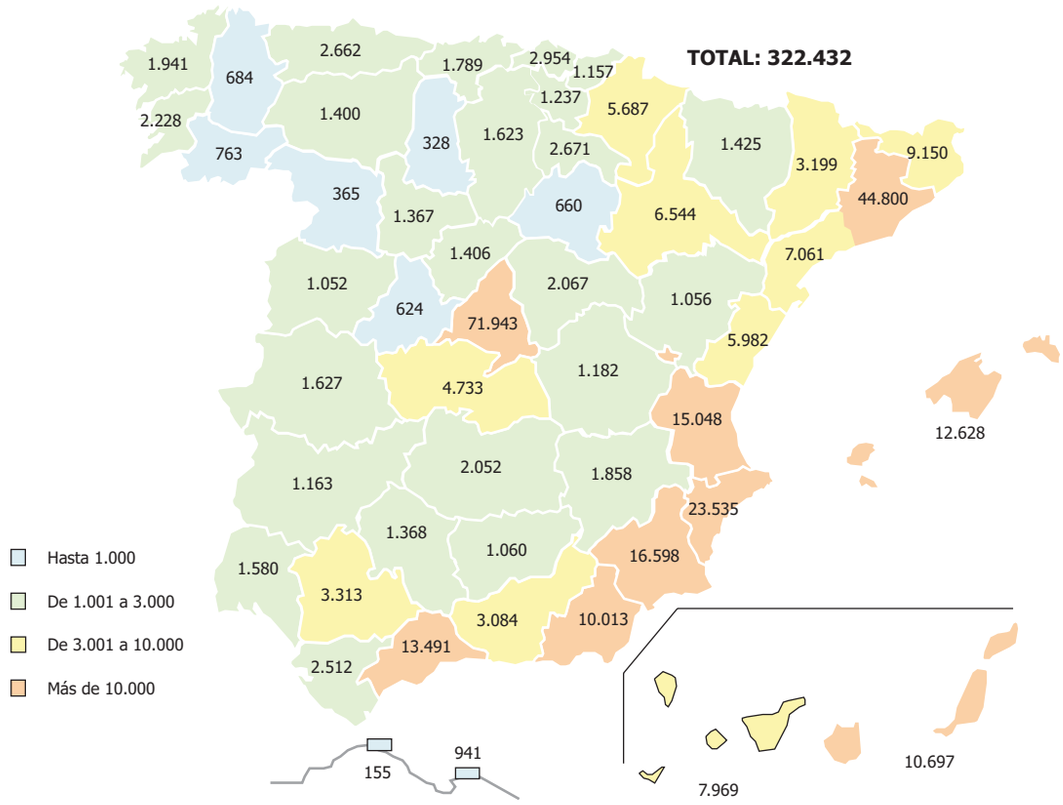


**Mapa III.4. Alumnado extranjero matriculado en enseñanzas no universitarias según provincia. Centros privados. Curso 2003-2004.**

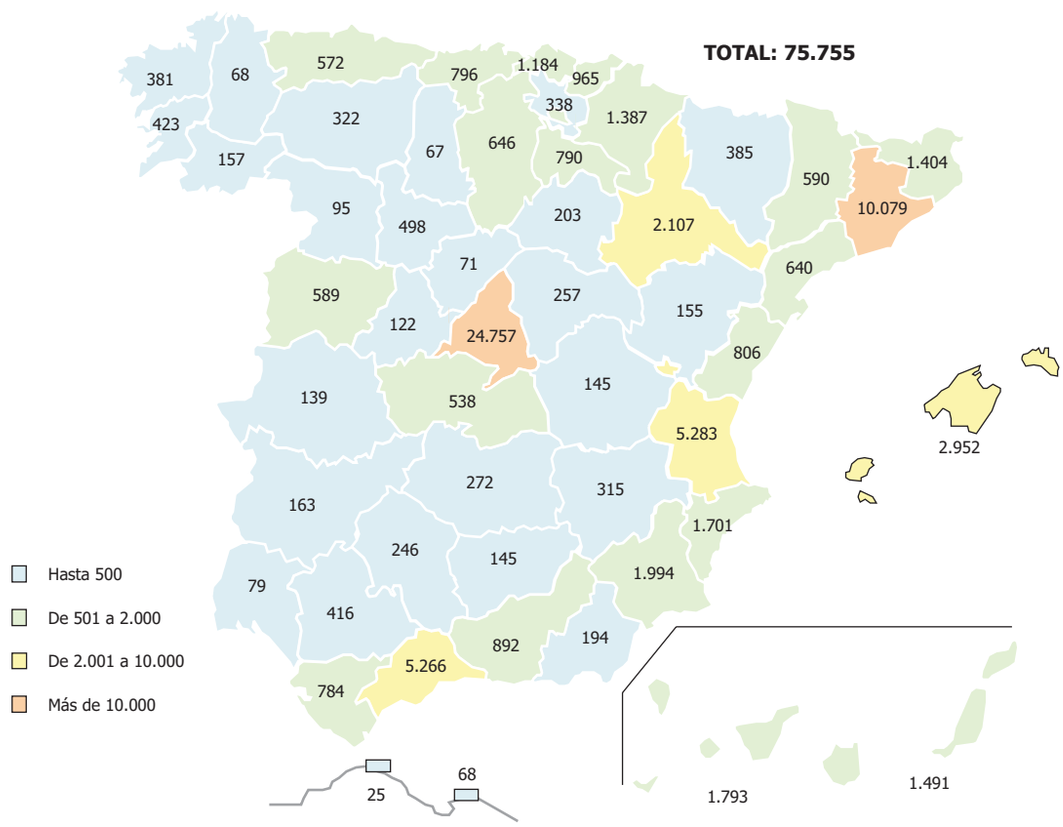

**Gráfico III.3. Alumnado extranjero matriculado en enseñanzas no universitarias según continente. Cursos 2002-2003 / 2003-2004.**

**Curso 2002-2003**

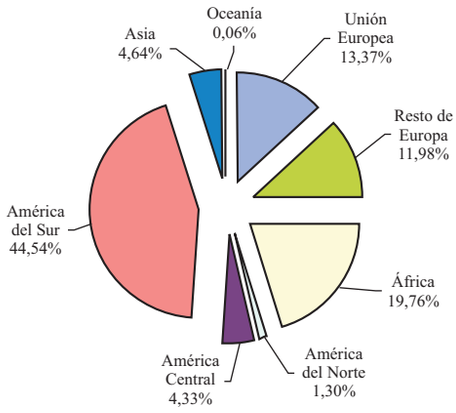


**Curso: 2003-2004**

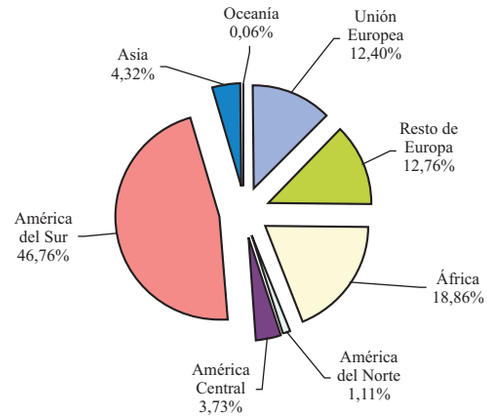


**Gráfico III.4. Alumnado extranjero matriculado en enseñanzas no universitarias según enseñanza. Cursos 2002-2003 / 2003-2004.**

**Curso 2002-2003**

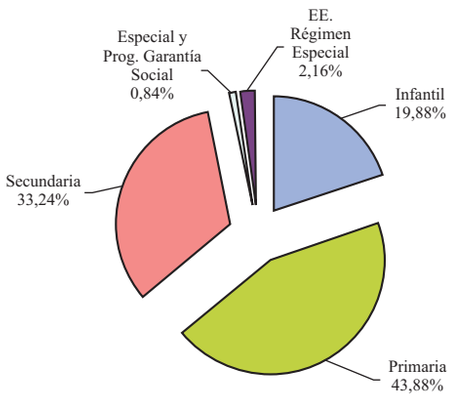


**Curso 2003-2004**

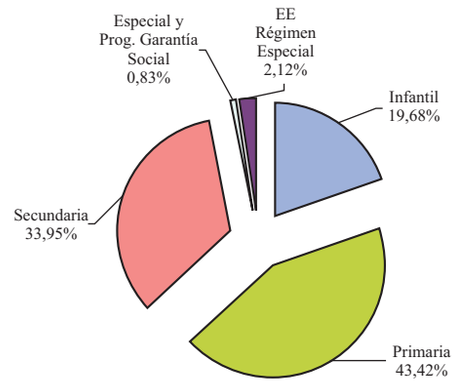


**Gráfico III.5. Alumnado extranjero matriculado en enseñanzas no universitarias según nacionalidad. Curso 2003-2004.**

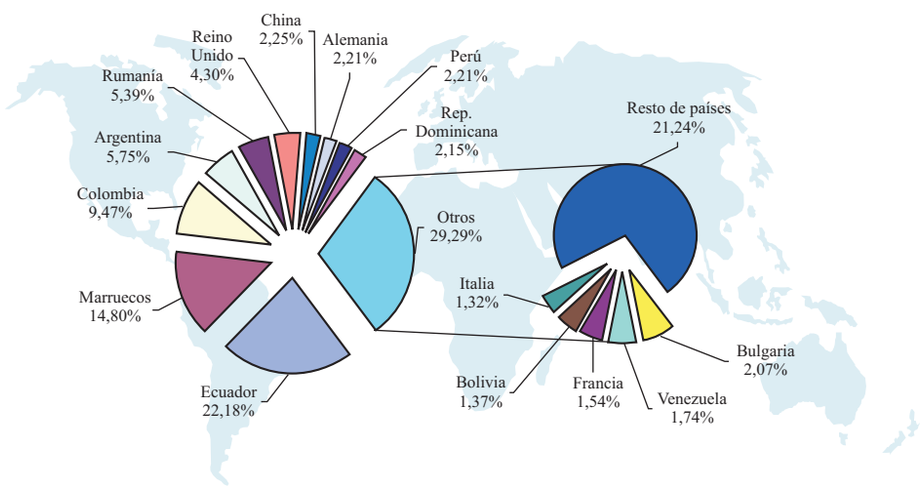

**Gráfico IV.1. Alumnado extranjero matriculado en enseñanzas universitarias de 1er y 2º ciclo según universidad. Curso 2002-2003.**

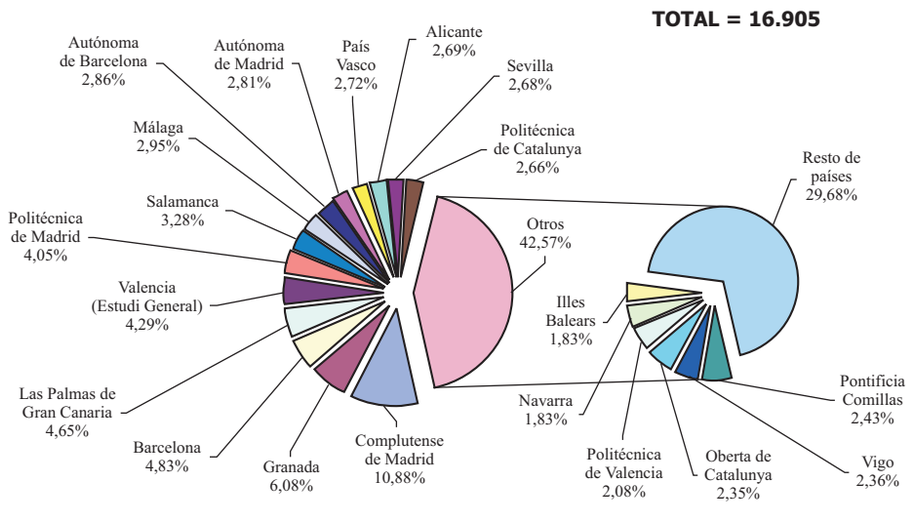


**Gráfico IV.2. Alumnado extranjero matriculado en enseñanzas universitarias de 1er y 2º ciclo según continente por rama. Curso 2002-2003.**

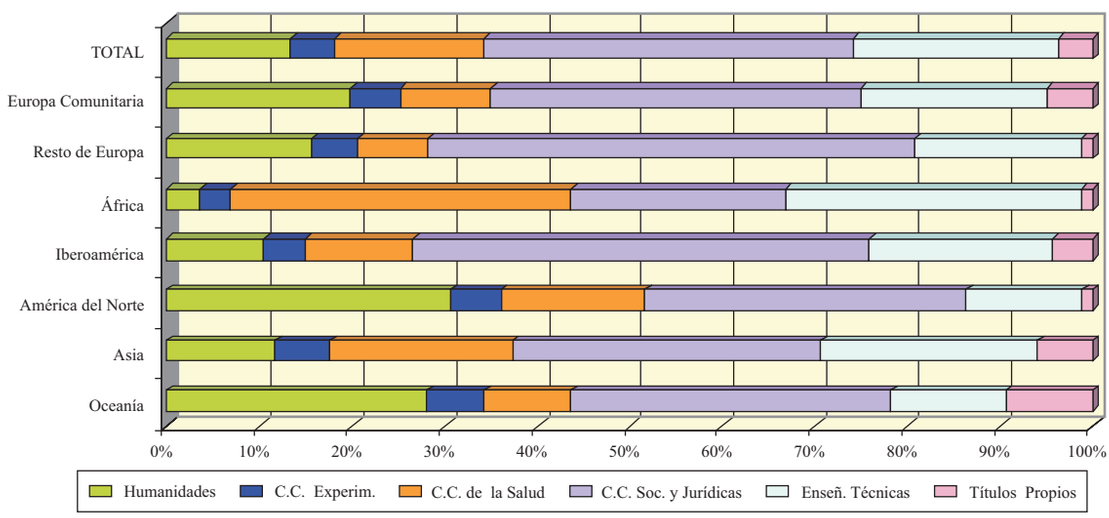


**Gráfico IV.3. Alumnado extranjero matriculado en enseñanzas universitarias de 1er y 2º ciclo según nacionalidad. Curso 2002-2003.**

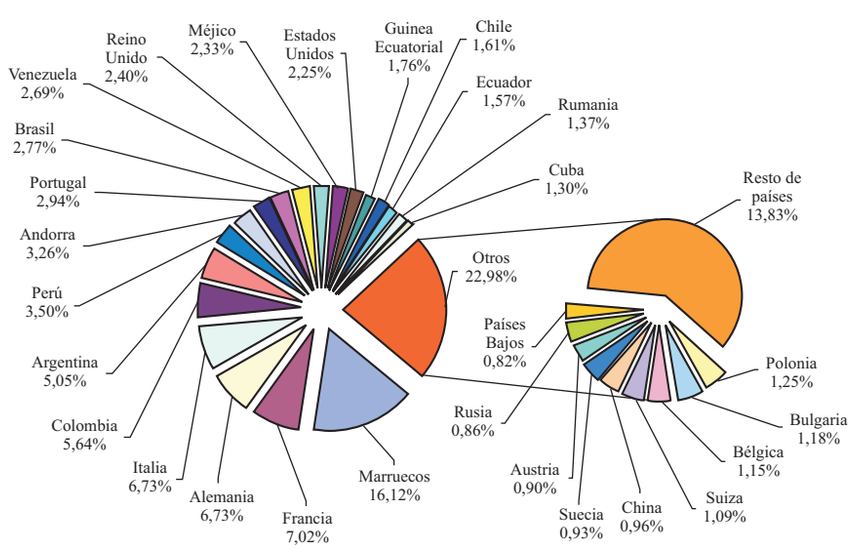

**Gráfico IV.4. Alumnado extranjero graduado en enseñanzas universitarias de 1er y 2º ciclo según universidad. Curso 2002-2003.**

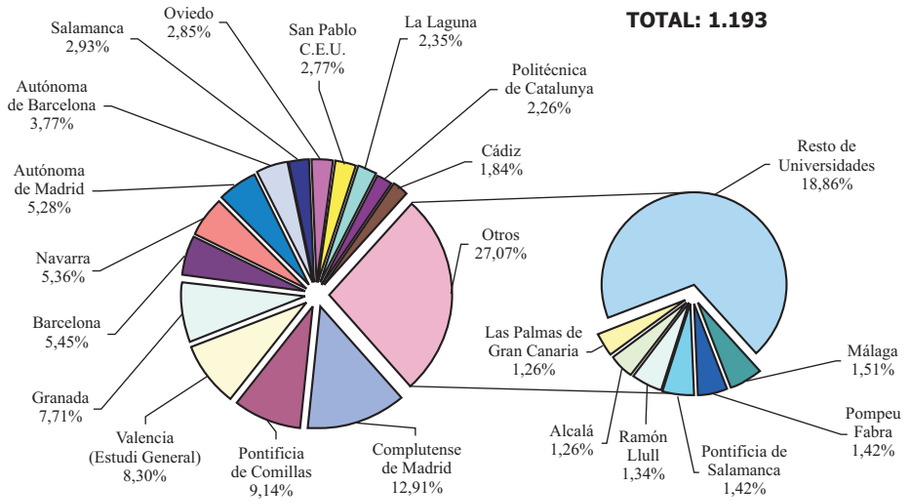


**Gráfico IV.5. Alumnado extranjero graduado en enseñanzas universitarias de 1er y 2º ciclo según continente por rama. Curso 2002-2003.**

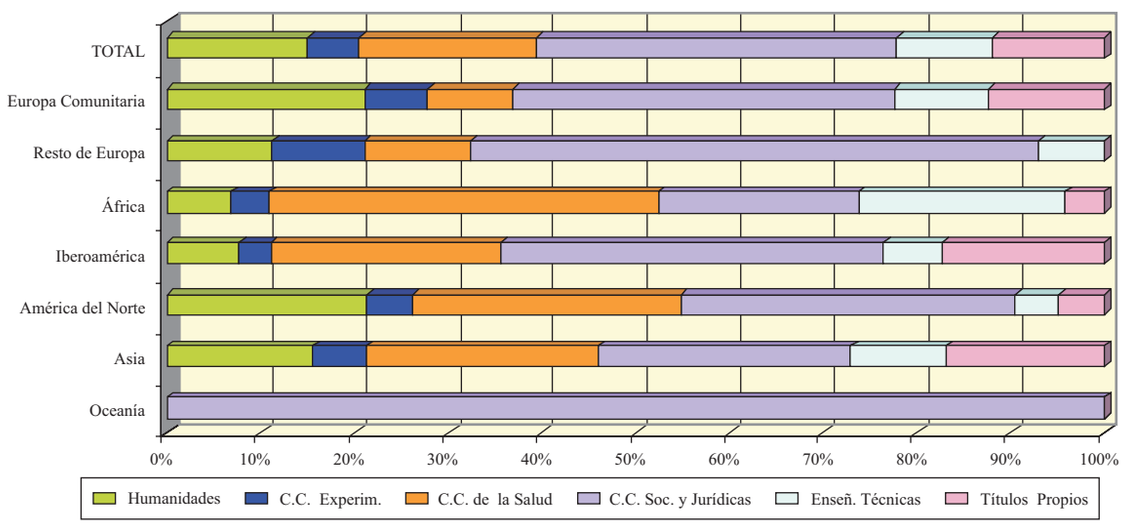


**Gráfico IV.6. Alumnado extranjero graduado en enseñanzas universitarias de 1er y 2º ciclo según nacionalidad. Curso 2002-2003.**

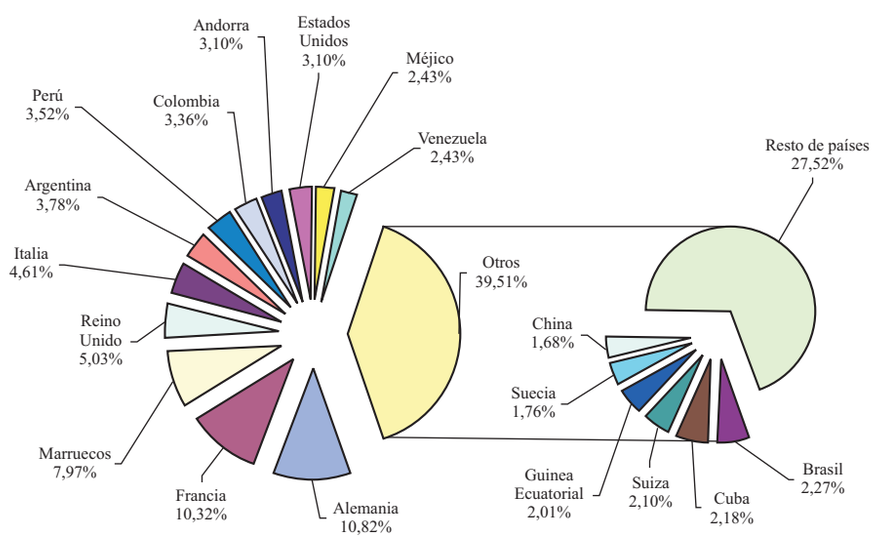

**Gráfico IV.7. Alumnado extranjero matriculado en enseñanzas universitarias de 3er ciclo según universidad. Curso 2002-2003.**

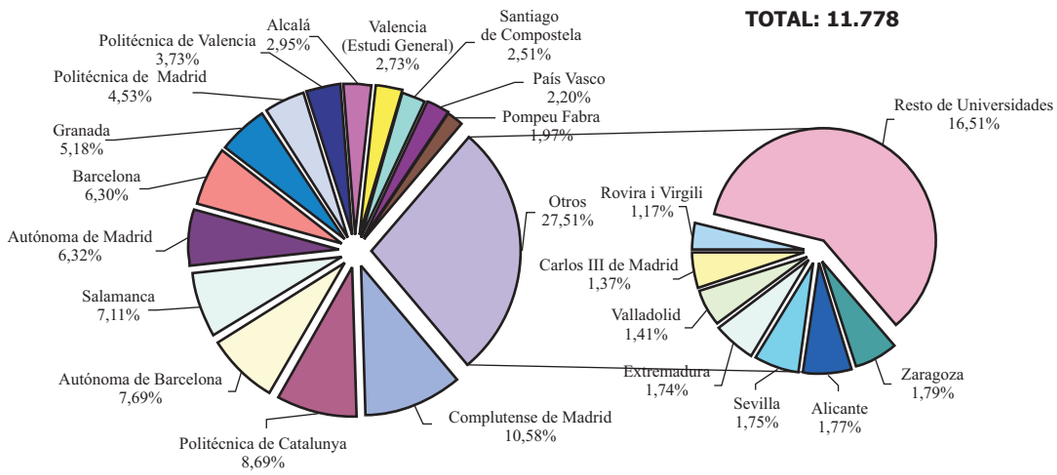


**Gráfico IV.8. Alumnado extranjero matriculado en enseñanzas universitarias de 3er ciclo según continente por rama (*). Curso 2002-2003.**

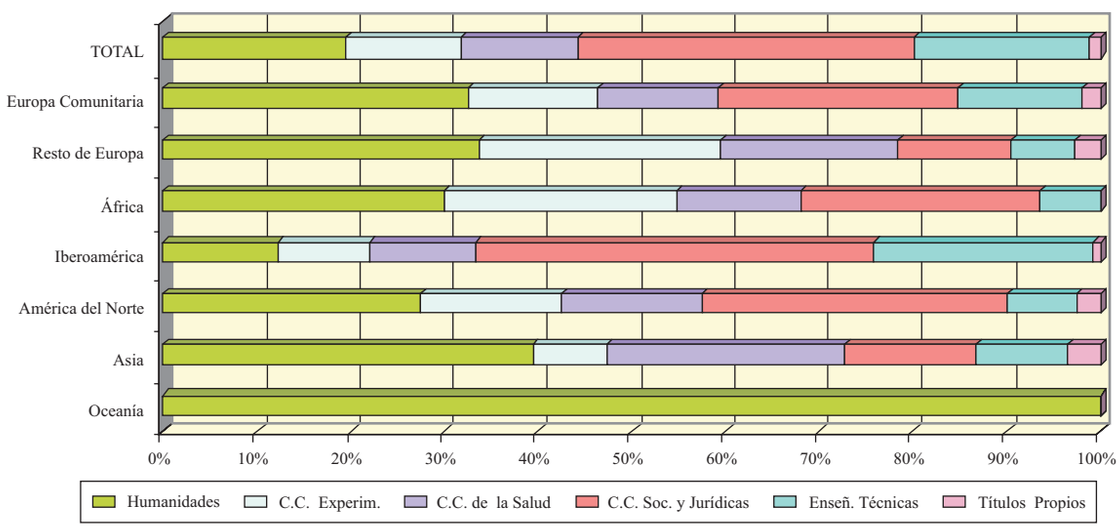


(*) No consta la rama del 73,80% del alumnado.

**Gráfico IV.9. Alumnado extranjero matriculado en enseñanzas universitarias de 3er ciclo según nacionalidad. Curso 2002-2003.**

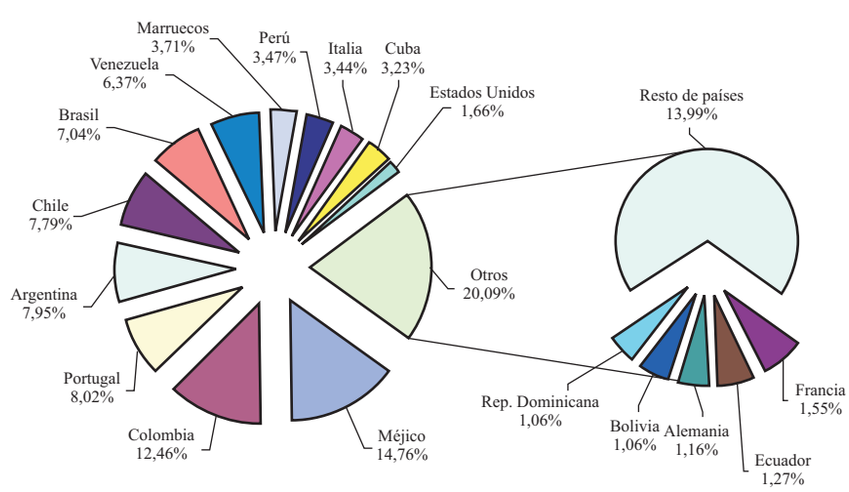

**Gráfico IV.10. Alumnado extranjero graduado en enseñanzas universitarias de 3er ciclo según universidad. Curso 2002-2003.**

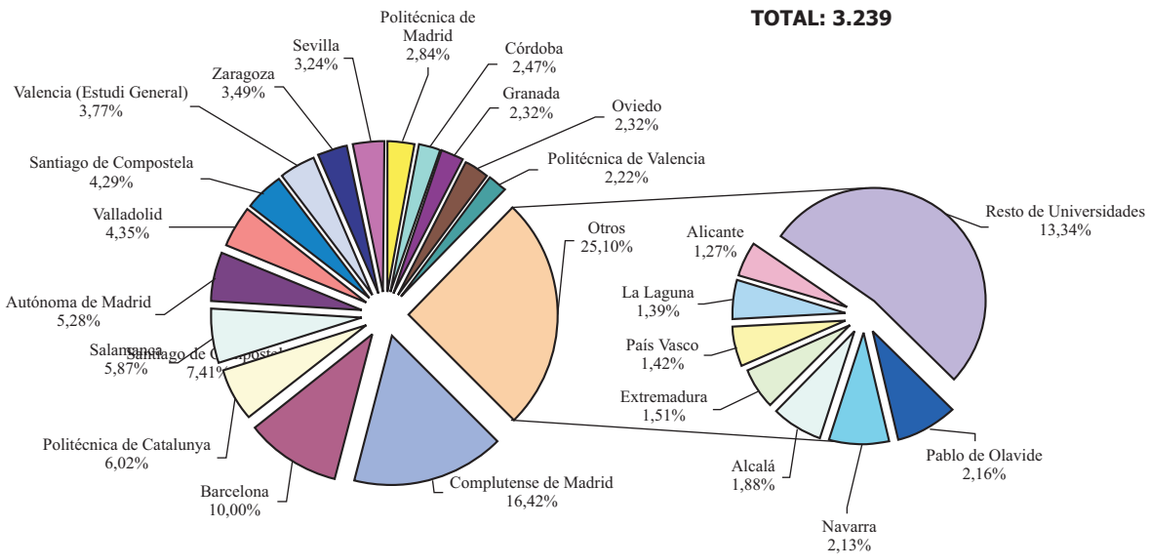


**Gráfico IV.11. Alumnado extranjero graduado en enseñanzas universitarias de 3er ciclo según sexo por continente. Curso 2001-2002.**

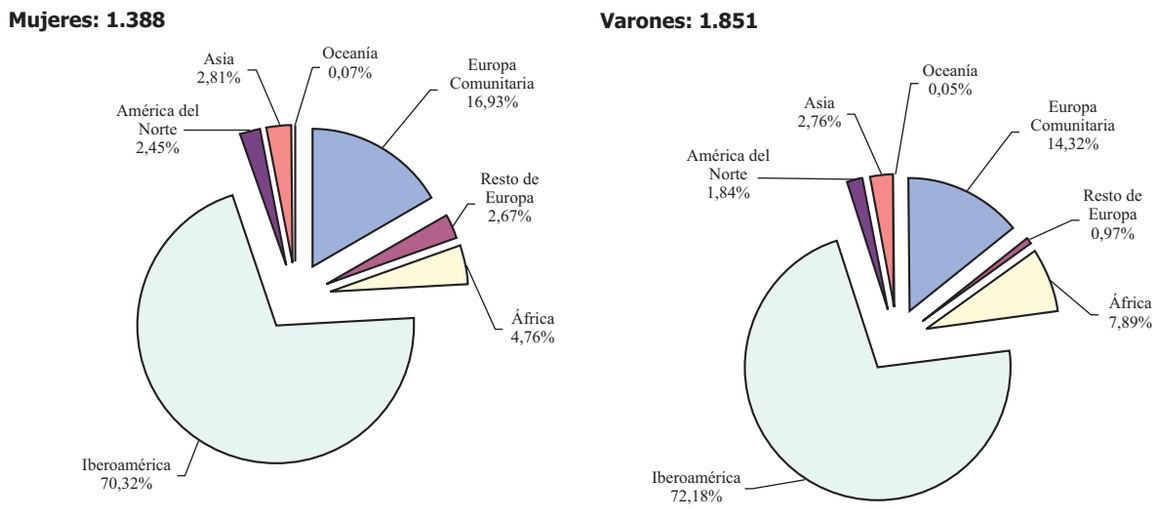


**Gráfico IV.12. Alumnado extranjero graduado en enseñanzas universitarias de 3er ciclo según nacionalidad. Curso 2001-2002.**

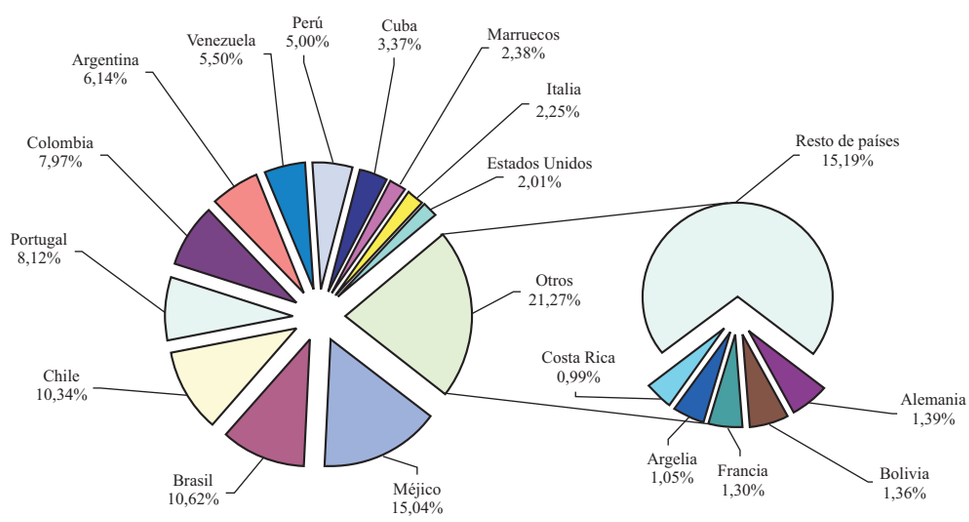

**Gráfico V.1. Solicitudes de homologación de títulos extranjeros de enseñanzas universitarias según continente del solicitante por ciclo de titulación. 2004.**

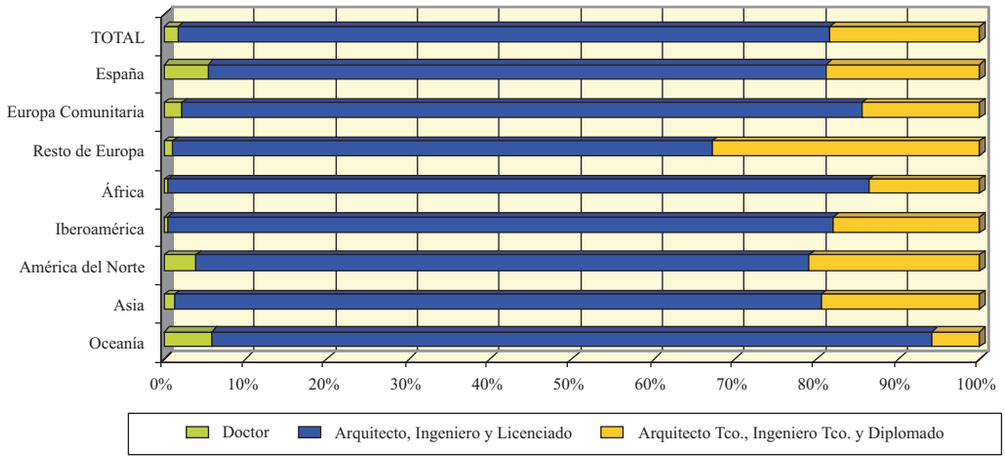


**Gráfico V.2. Solicitudes de homologación de títulos extranjeros de enseñanzas universitarias según continente del solicitante por sexo. 2004.**

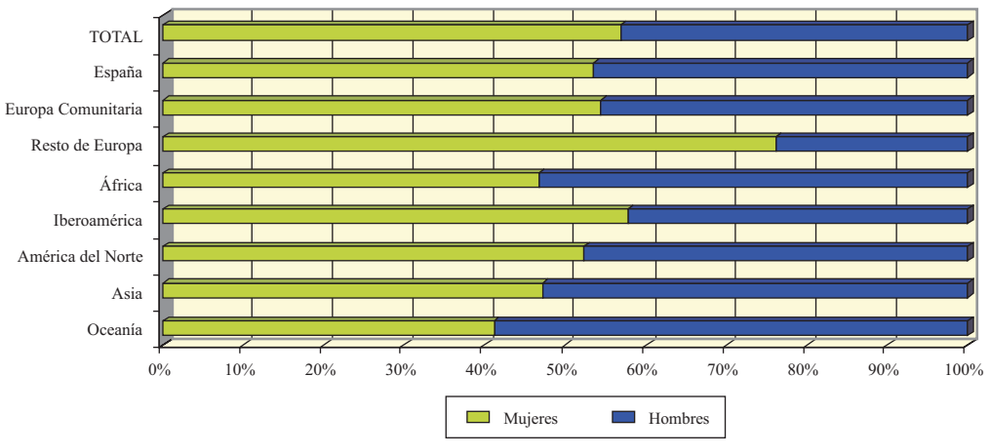


**Gráfico V.3. Solicitudes de homologación de títulos extranjeros de enseñanzas universitarias según continente del solicitante y según nacionalidad del solicitante. 2004.**

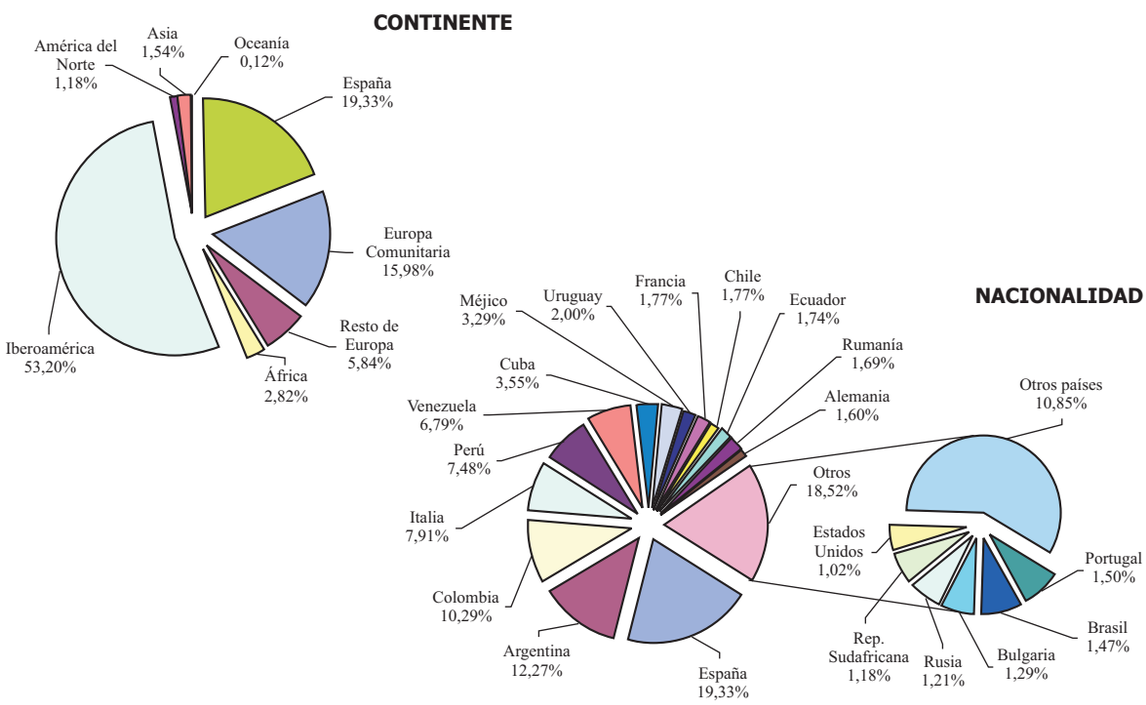

**Gráfico V.4. Solicitudes de homologación y convalidación de títulos y estudios extranjeros de enseñanzas no universitarias según continente del solicitante por tipo de enseñanza. 2004.**

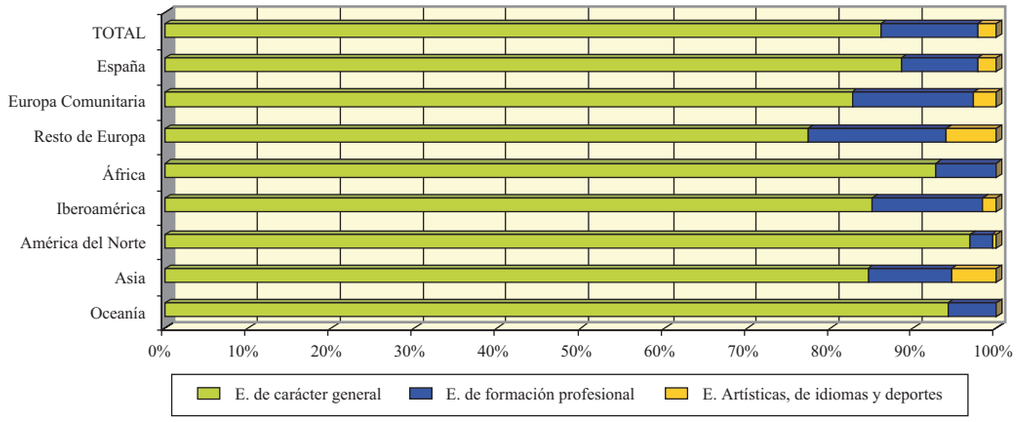


**Gráfico V.5. Solicitudes de homologación y convalidación de títulos y estudios extranjeros de enseñanzas no universitarias según continente del solicitante por sexo. 2004.**

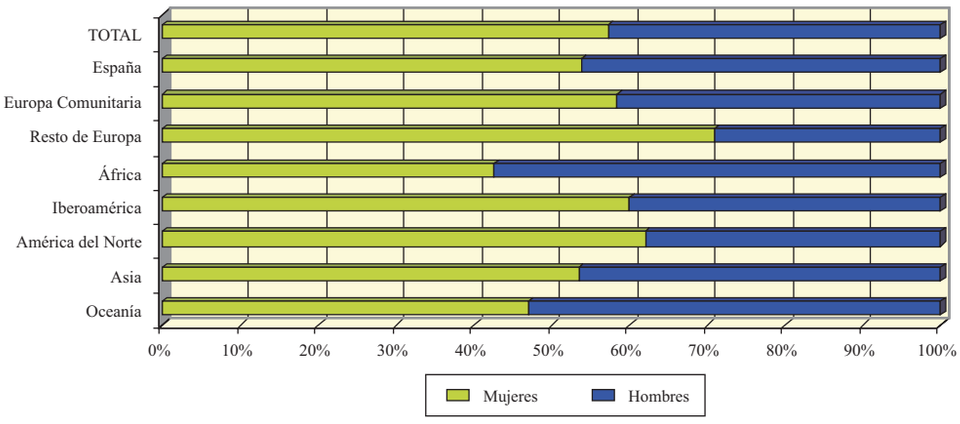


**Gráfico V.6. Solicitudes de homologación y convalidación de títulos y estudios extranjeros de enseñanzas no universitarias según continente del solicitante y según nacionalidad del solicitante. 2004.**

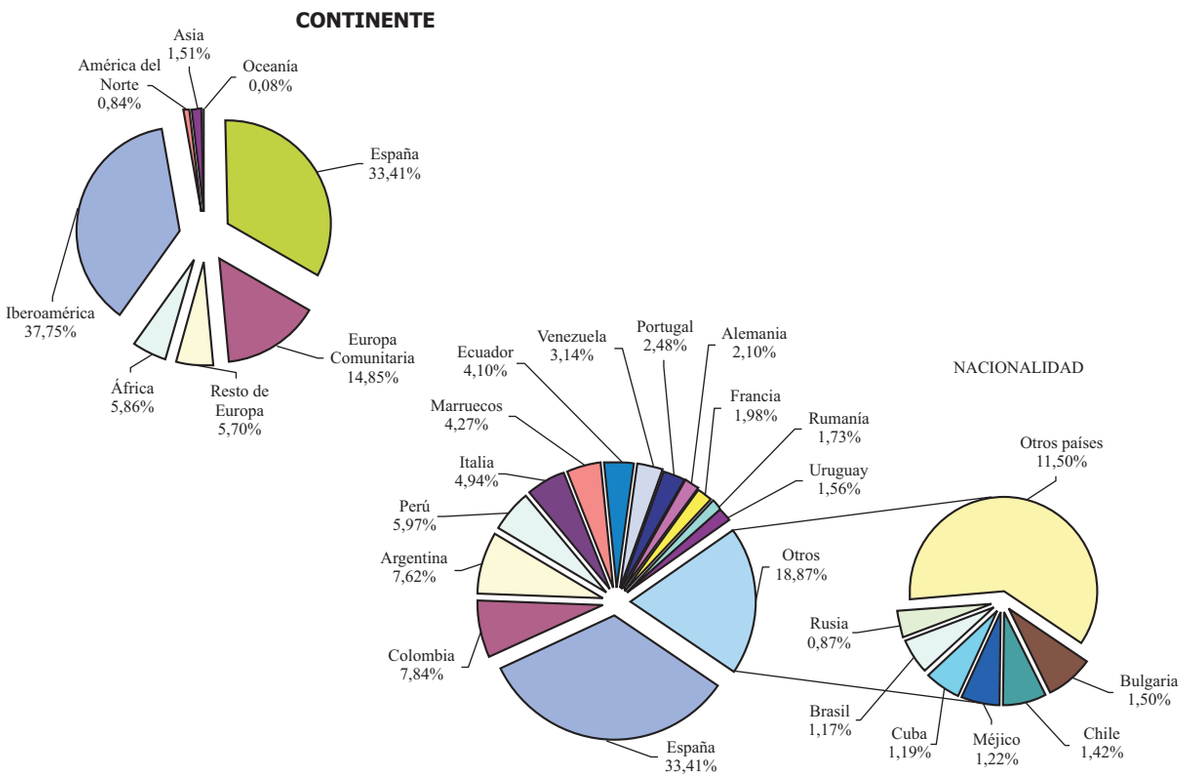

**Gráfico V.7. Solicitudes de reconocimiento profesional, en aplicación de las directivas comunitarias, de títulos de la Europa Comunitaria y Suiza, según nacionalidad del solicitante. 2004.**

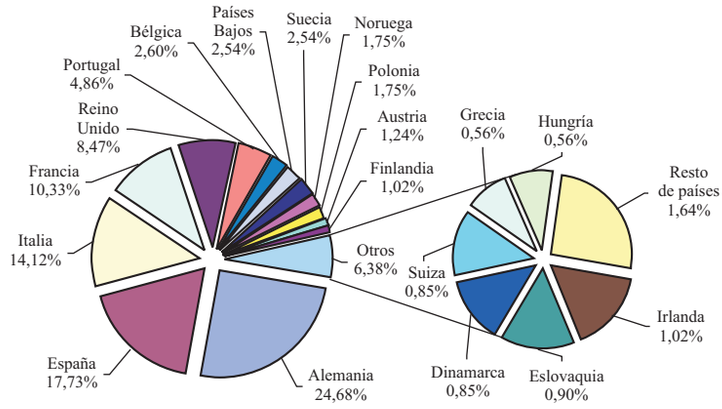


**Gráfico V.8. Resoluciones favorables de homologación de títulos extranjeros de enseñanzas universitarias según continente del solicitante por ciclo de titulación. 2004.**

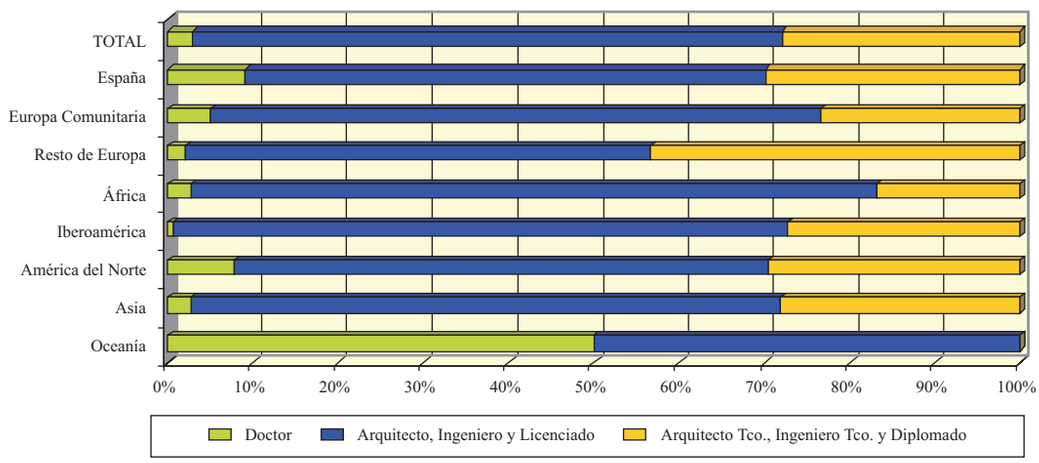


**Gráfico V.9. Resoluciones favorables de homologación de títulos extranjeros de enseñanzas universitarias según continente del solicitante y según nacionalidad del solicitante. 2004.**

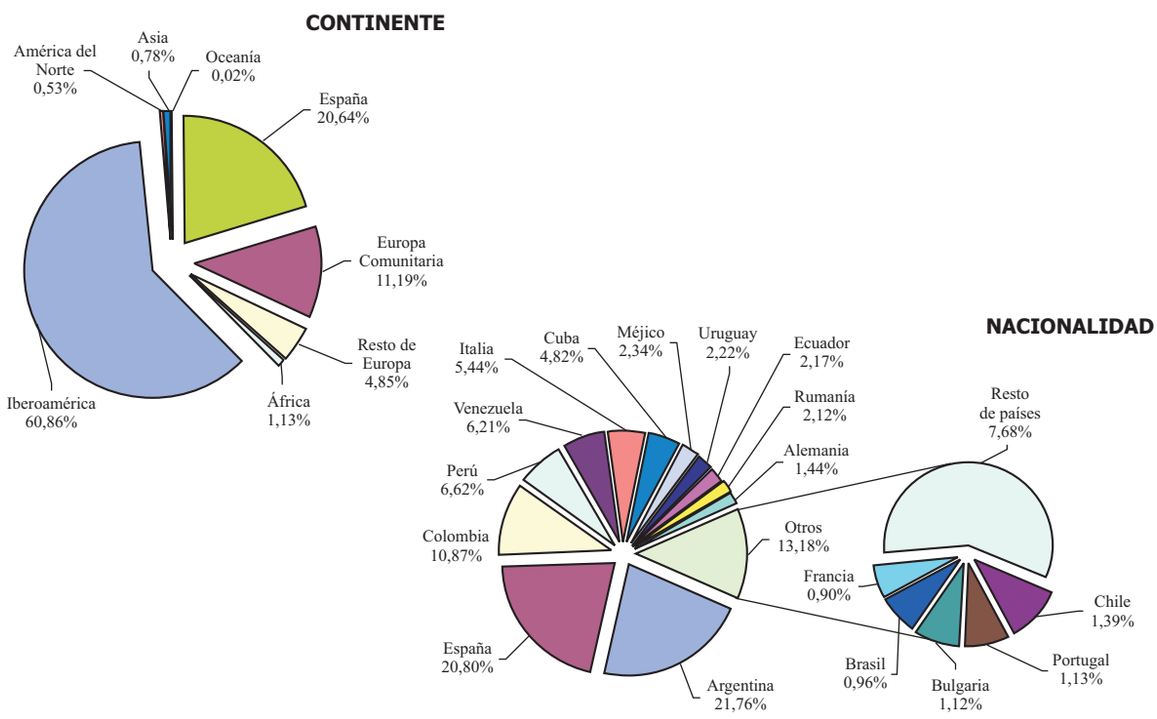

**Gráfico V.10. Resoluciones favorables de homologación y convalidación de títulos y estudios extranjeros de enseñanzas no universitarias según continente del solicitante por tipo de enseñanza. 2004.**

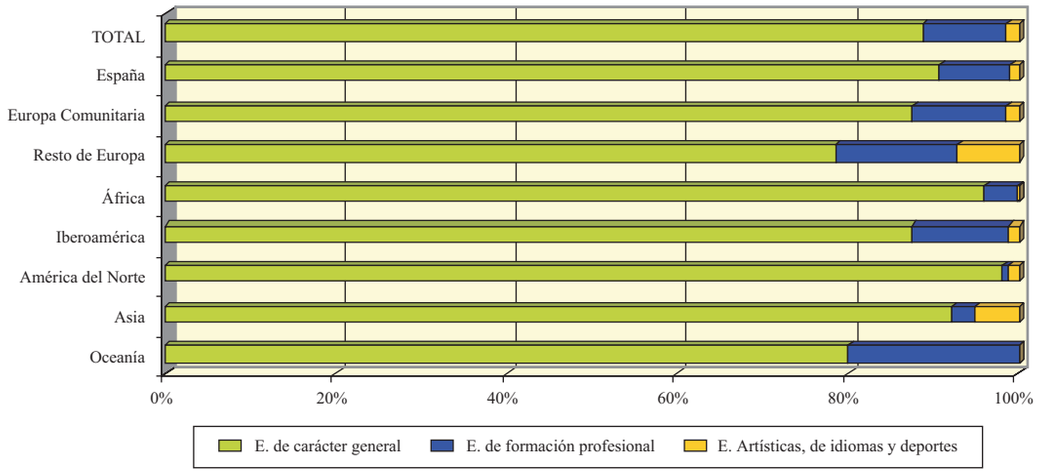


**Gráfico V.11. Resoluciones favorables de homologación y convalidación de títulos y estudios extranjeros de enseñanzas universitarias según continente del solicitante y según nacionalidad del solicitante. 2004.**

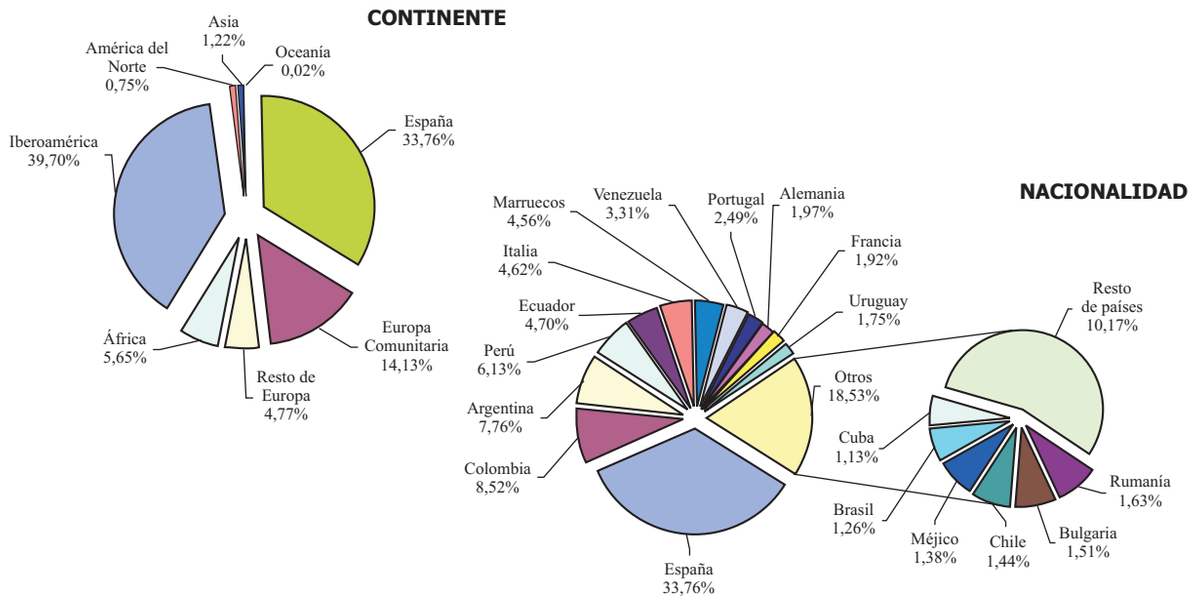


**Gráfico V.12. Títulos obtenidos que han sido reconocidos en España en aplicación de las directivas comunitarias, según nacionalidad del solicitante. 2004.**

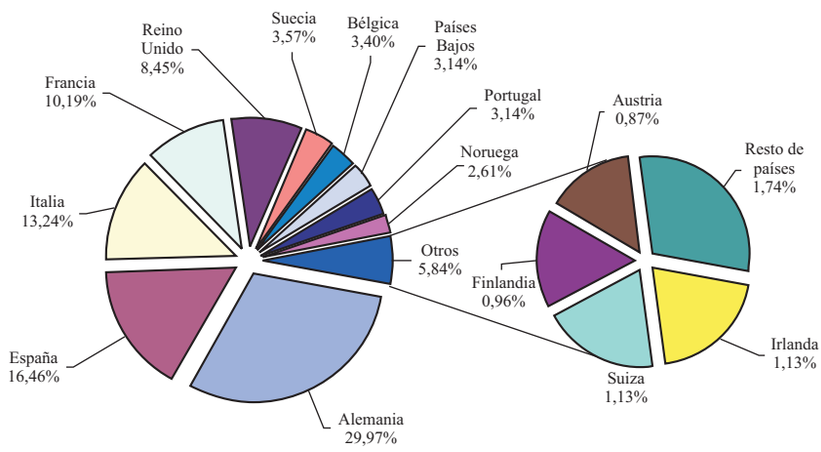

**Gráfico VI.1. Trabajadores extranjeros en alta laboral en la Seguridad Social según comunidad autónoma. 14-01-2005.**

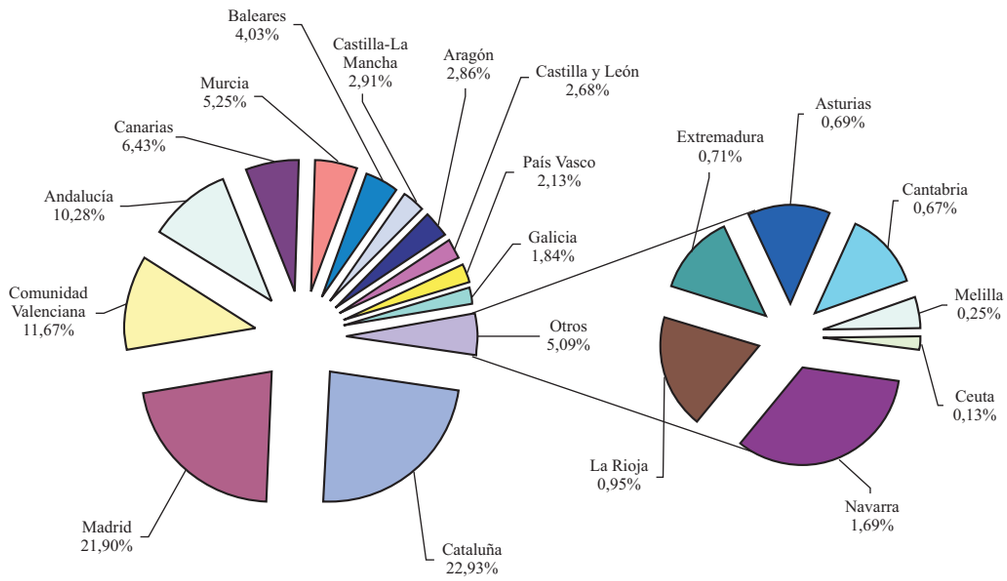


**Mapa VI.1. Trabajadores extranjeros en alta laboral en la Seguridad Social según provincia. 14-01-2005.**

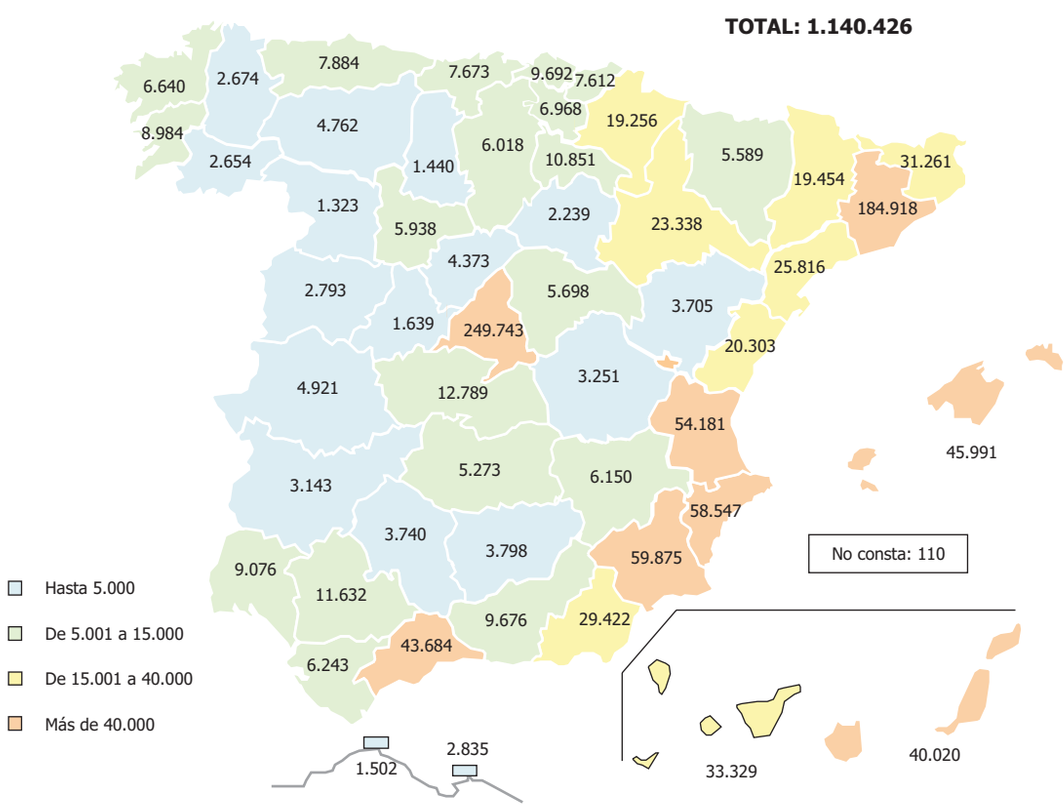

**Mapa VI.2. Trabajadores extranjeros por cuenta ajena en alta laboral en la Seguridad Social según provincia. 14-01-2005.**

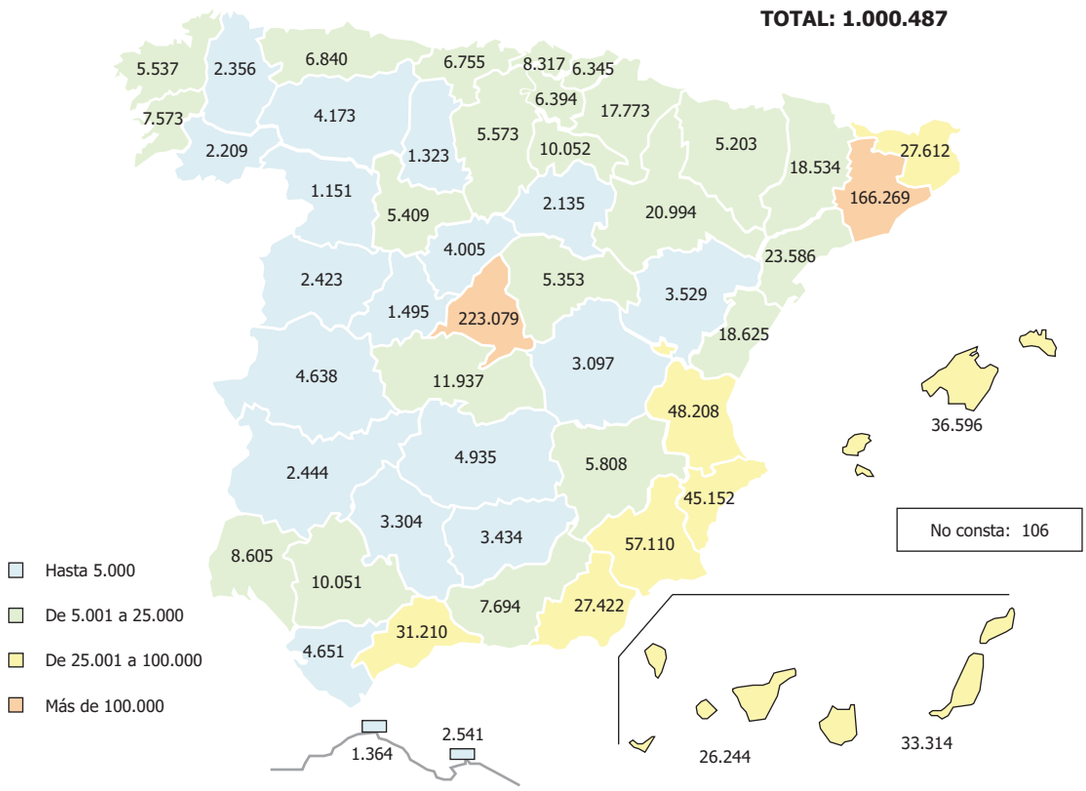


**Mapa VI.3. Trabajadores extranjeros por cuenta propia en alta laboral en la Seguridad Social según provincia. 14-01-2005.**

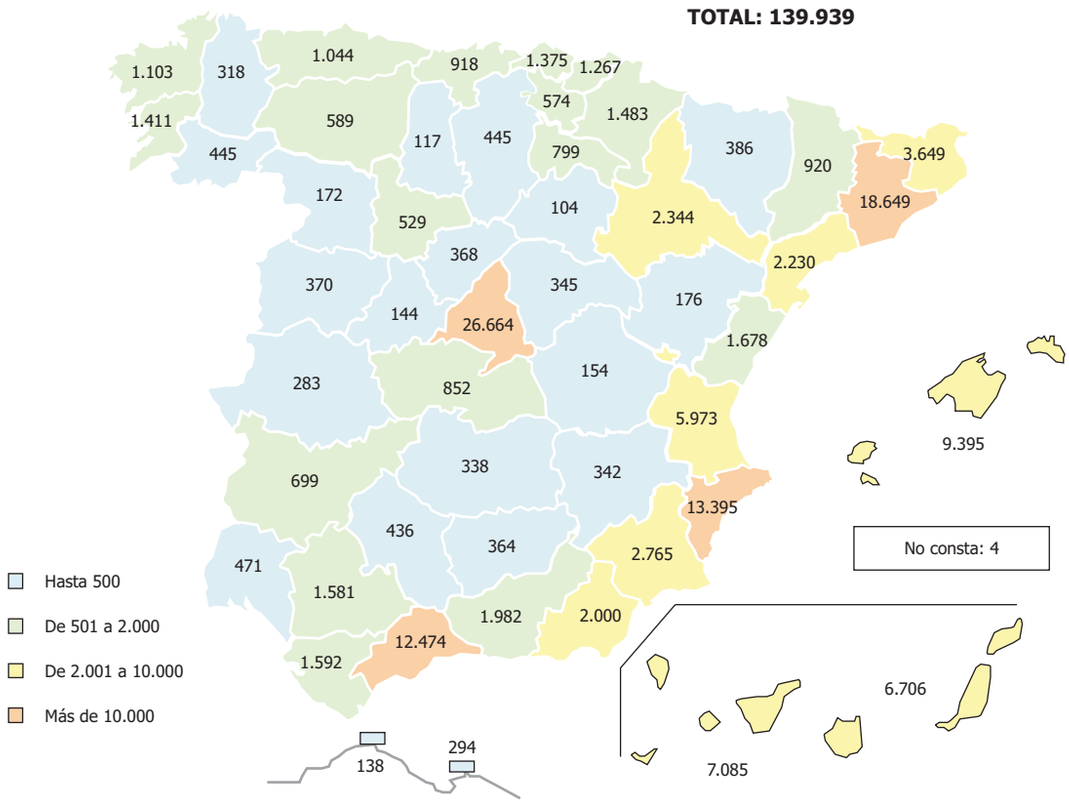

**Mapa VI.4. Variación en el número de trabajadores extranjeros en alta laboral en la Seguridad Social según provincia. 14-01-2005 /14-01-2004.**

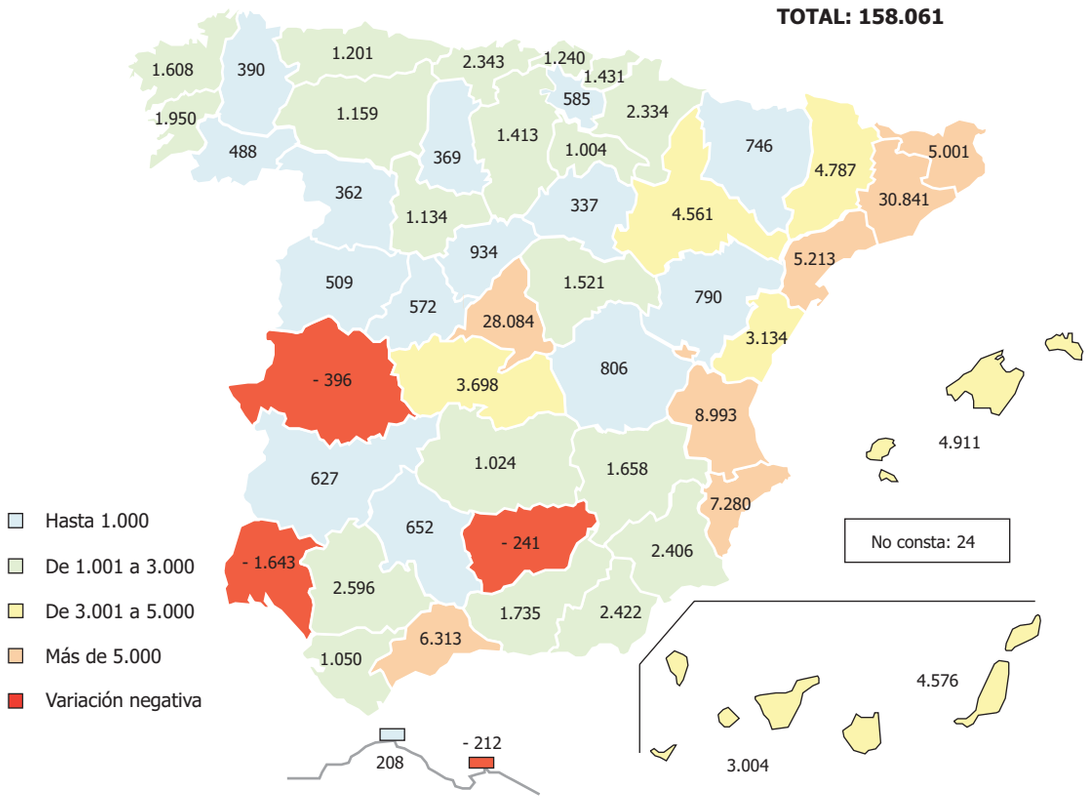


**Mapa VI.5. Variación en el número de trabajadores extranjeros en alta laboral en la Seguridad Social según provincia. Porcentaje. 14-01-2005 /14-01-2004.**

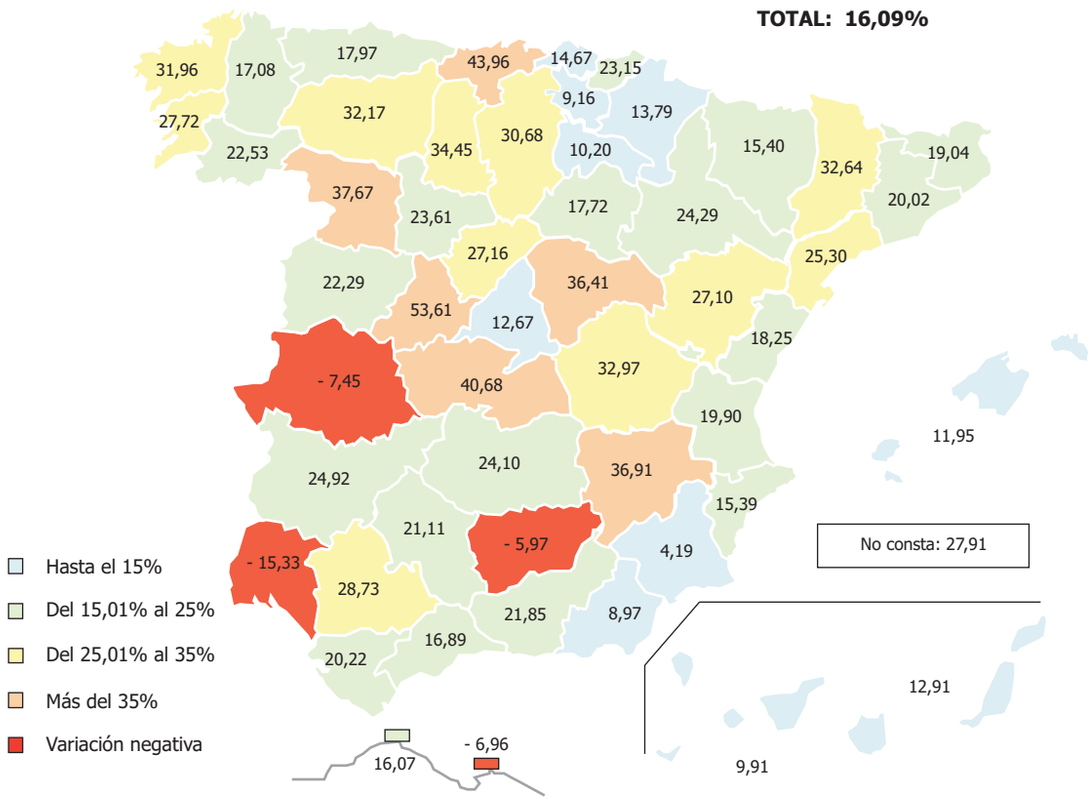

**Gráfico VI.2. Trabajadores extranjeros en alta laboral en la Seguridad Social (14-01-2005) respecto al total de trabajadores en alta laboral en la Seguridad Social (31-12-2004) según comunidad autónoma. Porcentaje.**

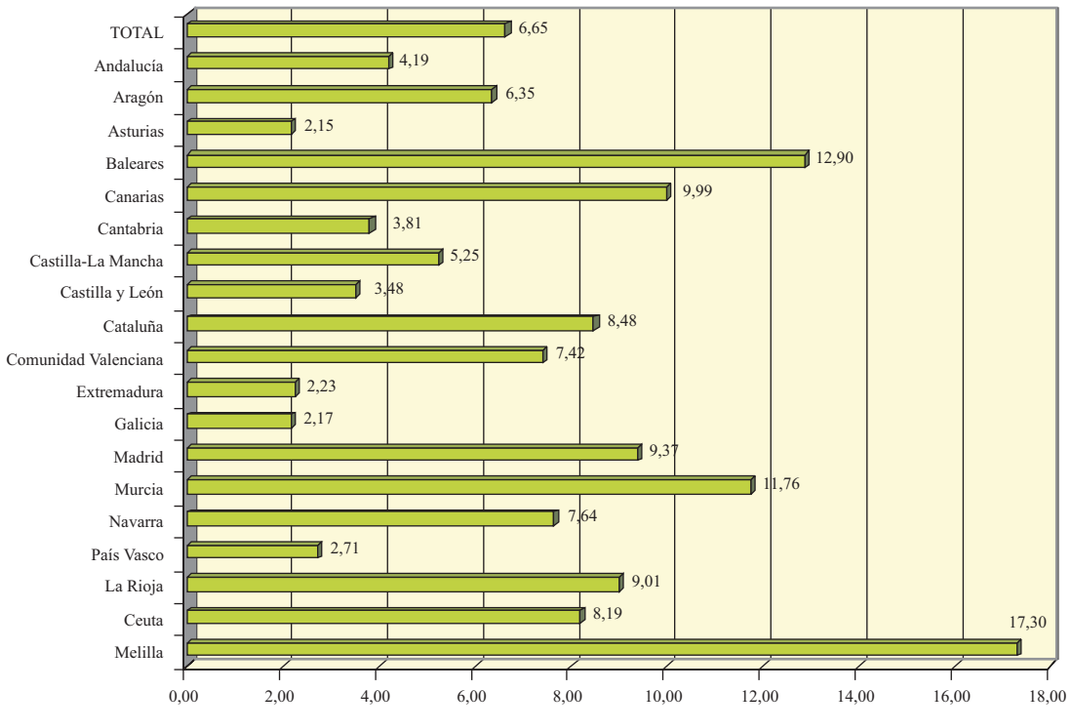


**Mapa VI.6. Trabajadores extranjeros en alta laboral en la Seguridad Social (14-01-2005) respecto al total de trabajadores en alta laboral en la Seguridad Social (31-12-2004) según provincia. Porcentaje.**

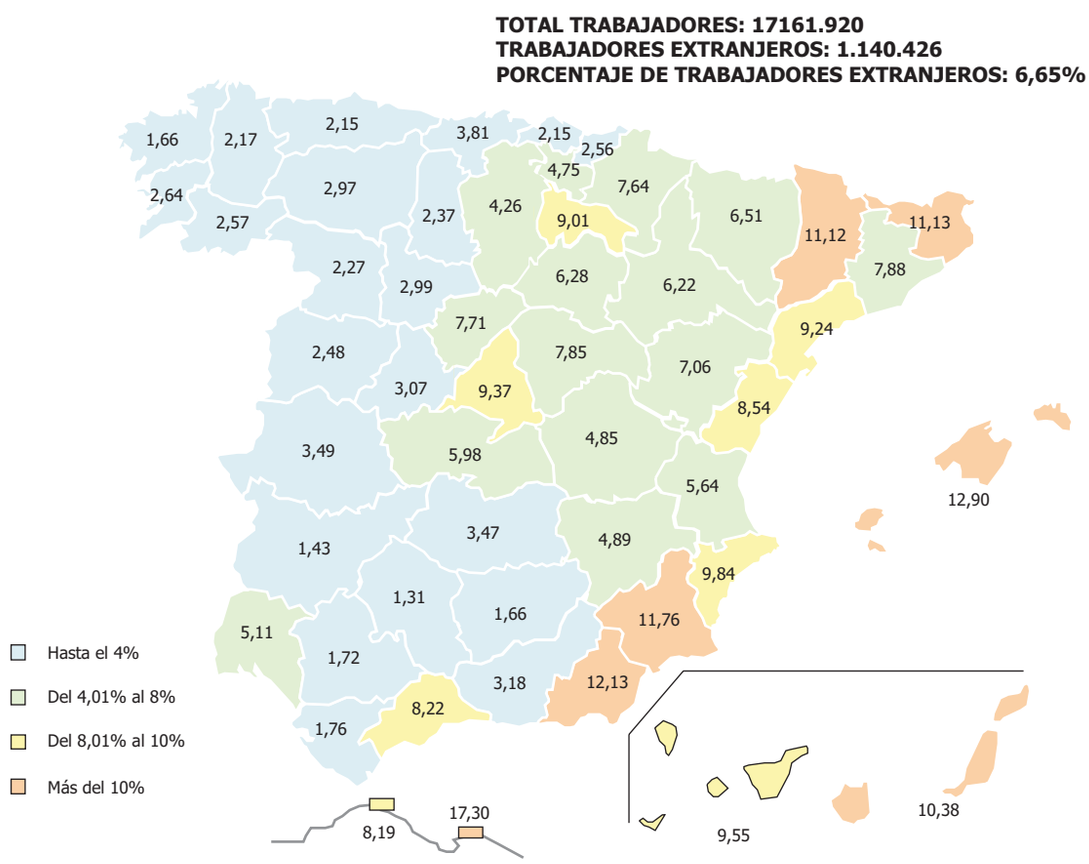

**Gráfico VI.3. Trabajadores extranjeros en alta laboral en la Seguridad Social según continente. 14-01-2004 / 14-01-2005.**

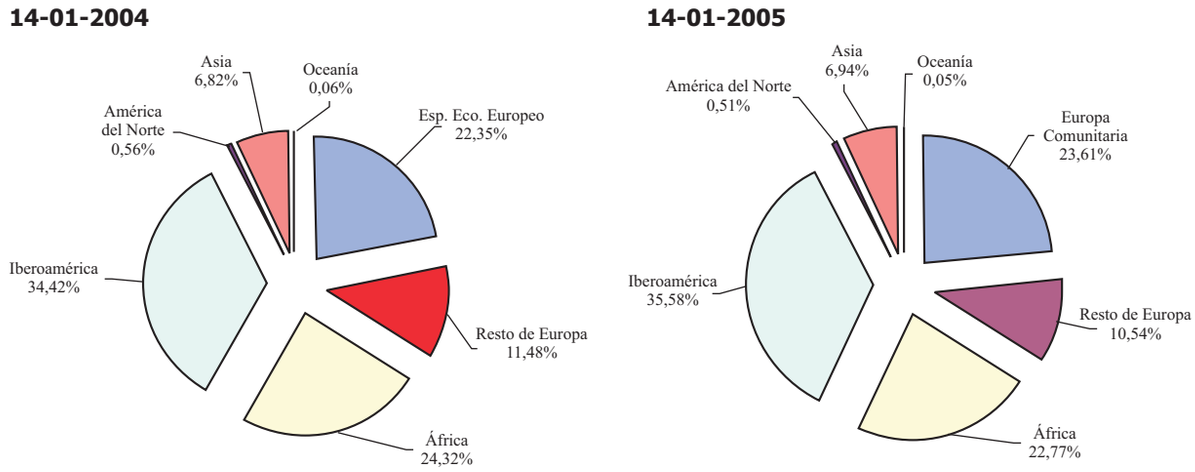


**Gráfico VI.4. Trabajadores extranjeros en alta laboral en la Seguridad Social según comunidad autónoma por continente. 14-01-2005.**

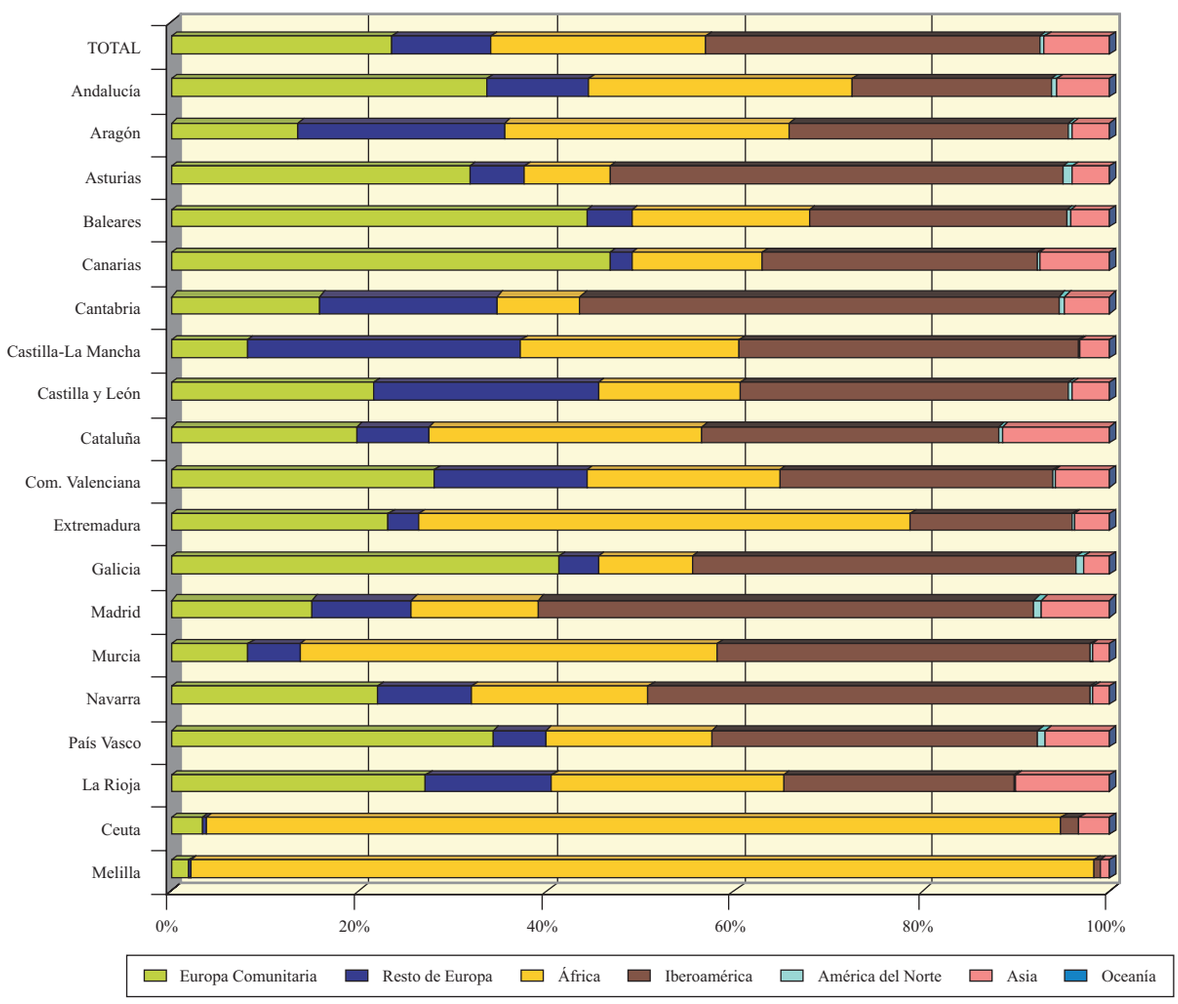

**Mapa VI.7. Trabajadores nacionales de países de la Europa Comunitaria en alta laboral en la Seguridad Social según provincia. 14-01-2005.**

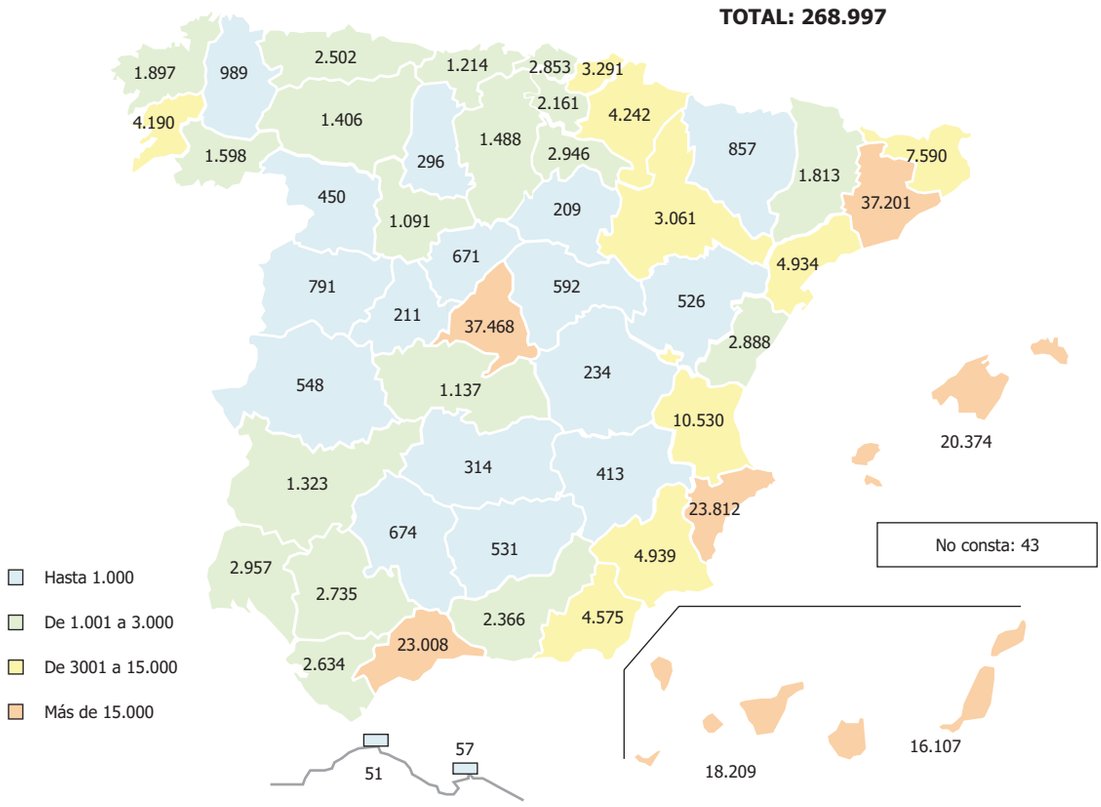


**Mapa VI.8. Trabajadores nacionales del Resto de Europa en alta laboral en la Seguridad Social según provincia. 14-01-2005.**

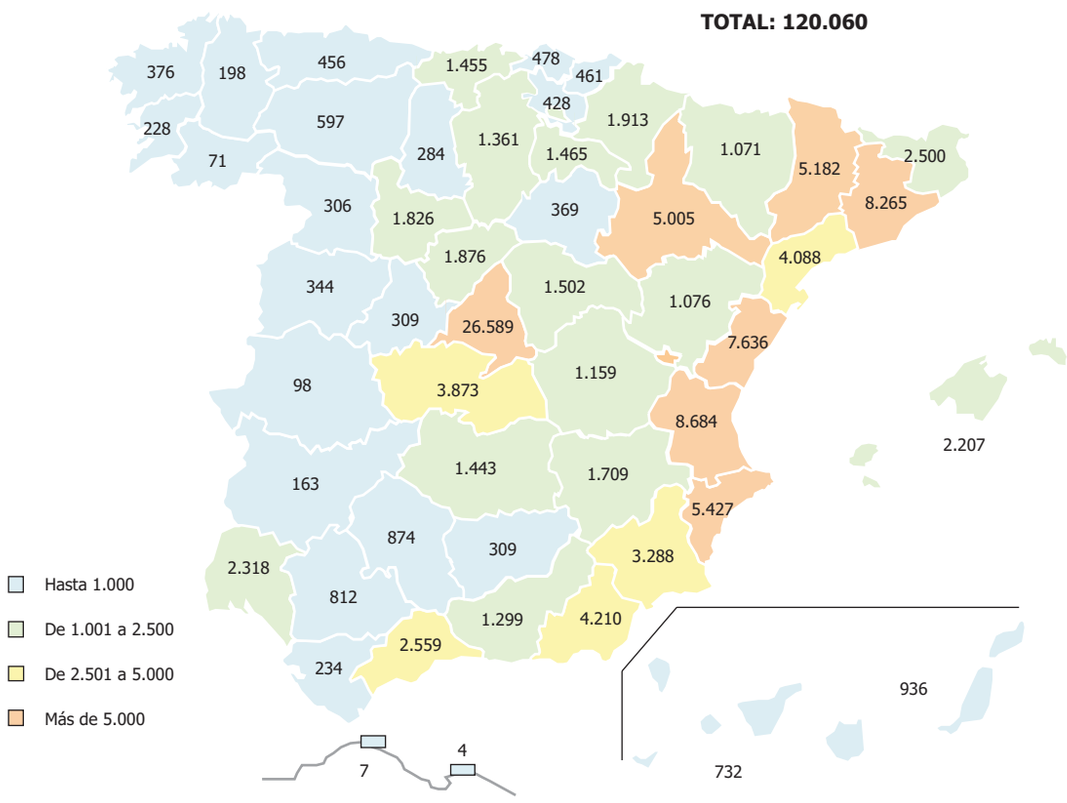

**Mapa VI.9. Trabajadores nacionales de países africanos en alta laboral en la Seguridad Social según provincia. 14-01-2005.**

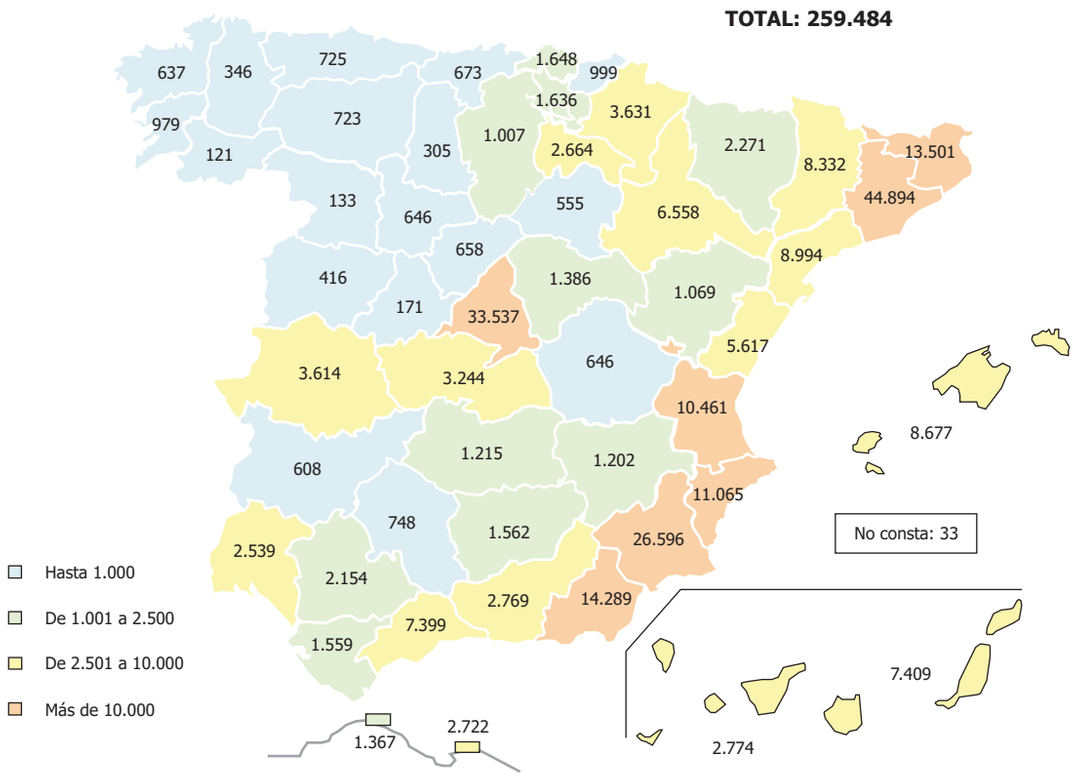


**Mapa VI.10. Trabajadores nacionales de países iberoamericanos en alta laboral en la Seguridad Social según provincia. 14-01-2005.**

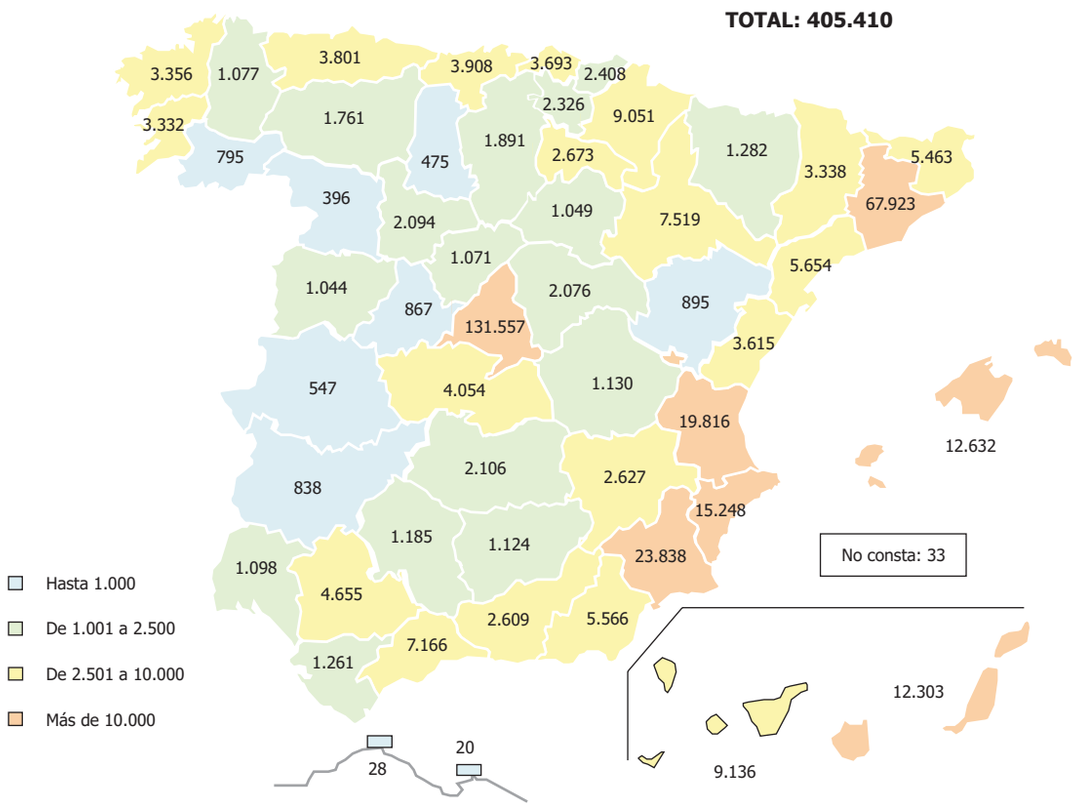

**Mapa VI.11. Trabajadores nacionales de países asiáticos en alta laboral en la Seguridad Social según provincia. 14-01-2005.**

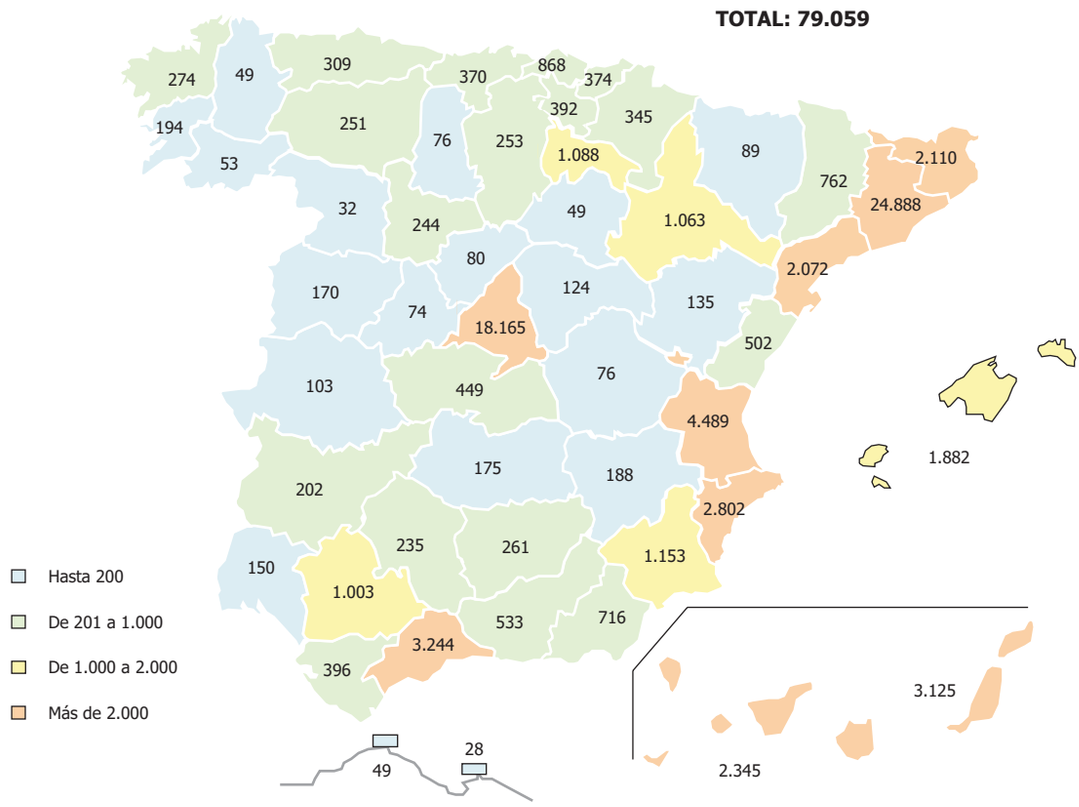


**Gráfico VI.5. Trabajadores extranjeros en alta laboral en la Seguridad Social según sexo por comunidad autónoma. 14-01-2005.**

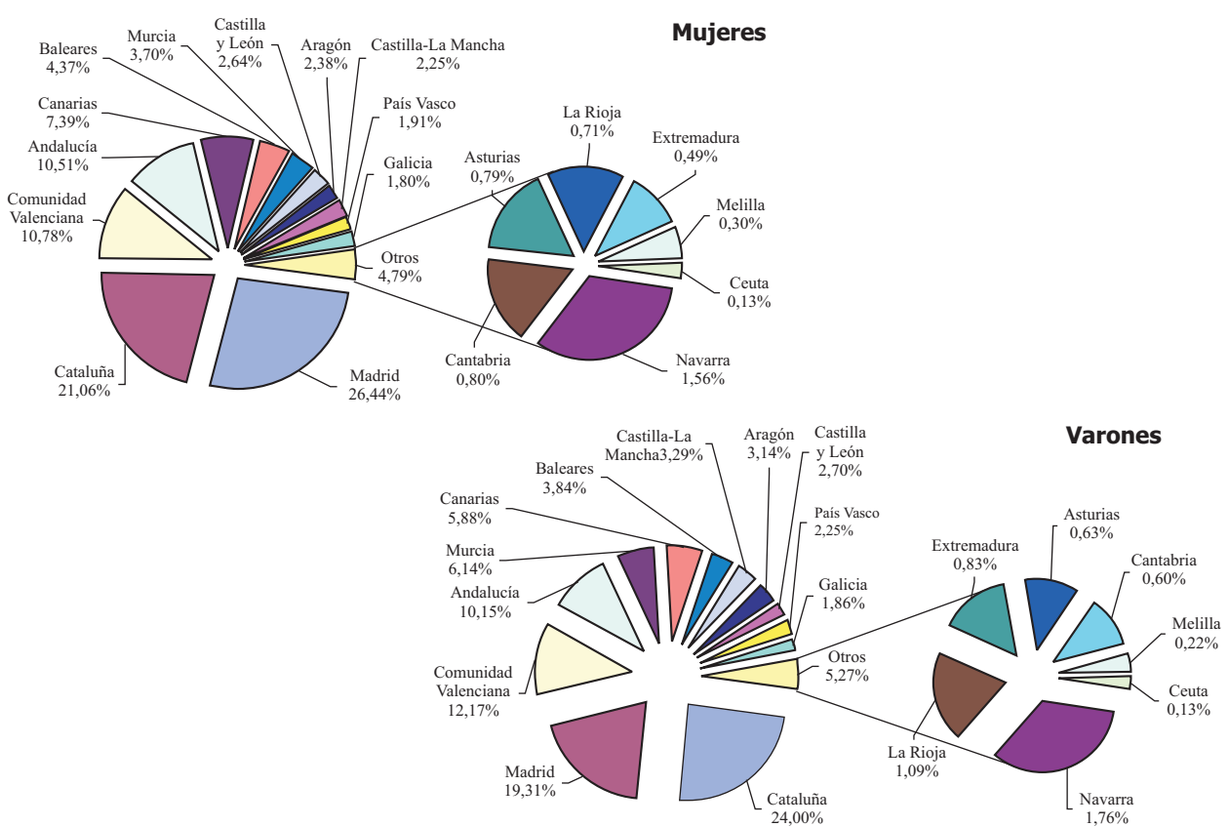

**Mapa VI.12. Trabajadoras extranjeras en alta laboral en la Seguridad Social respecto al total de trabajadores extranjeros en alta laboral en la Seguridad Social según provincia. Porcentaje. 14-01-2005.**

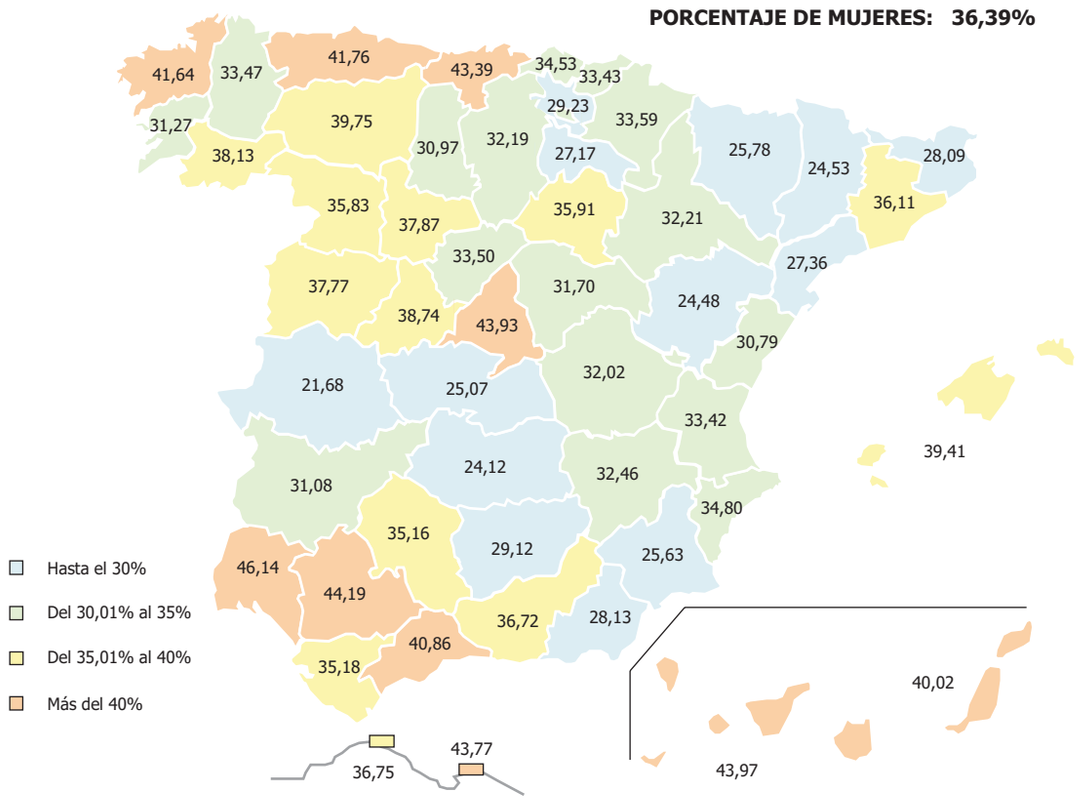


**Gráfico VI.6. Trabajadores extranjeros en alta laboral en la Seguridad Social según sexo por continente. 14-01-2005.**

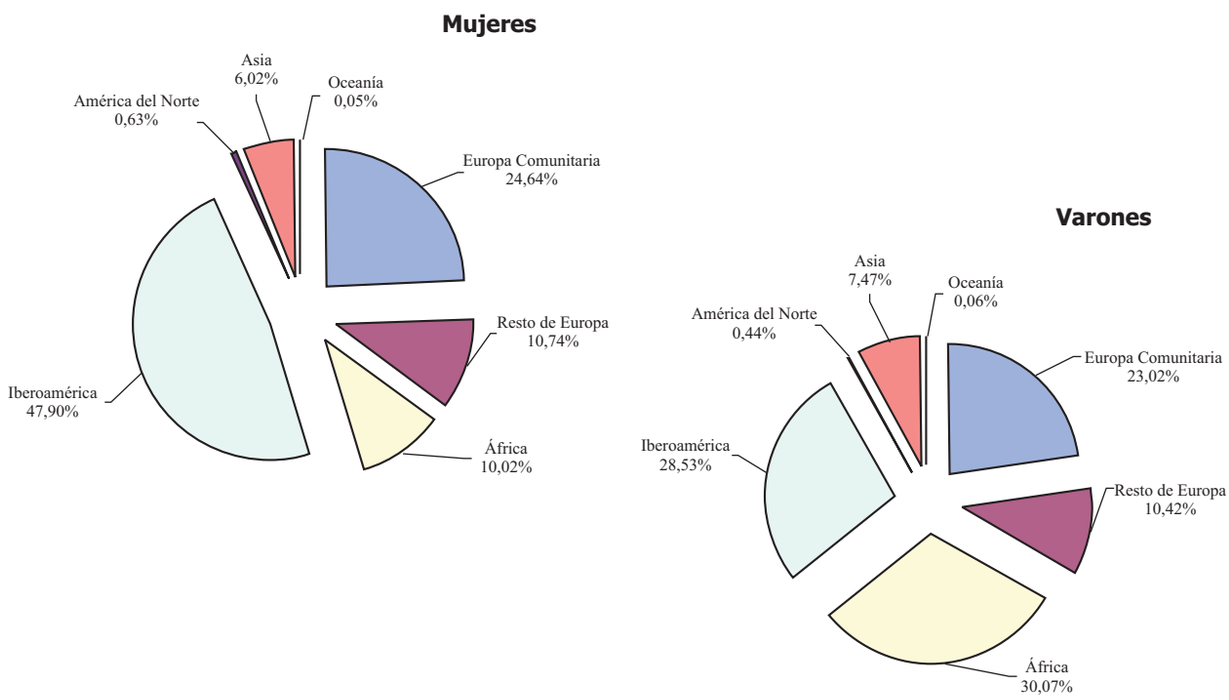

**Gráfico VI.7. Trabajadores extranjeros en alta laboral en la Seguridad Social según continente por sexo. 14-01-2005.**

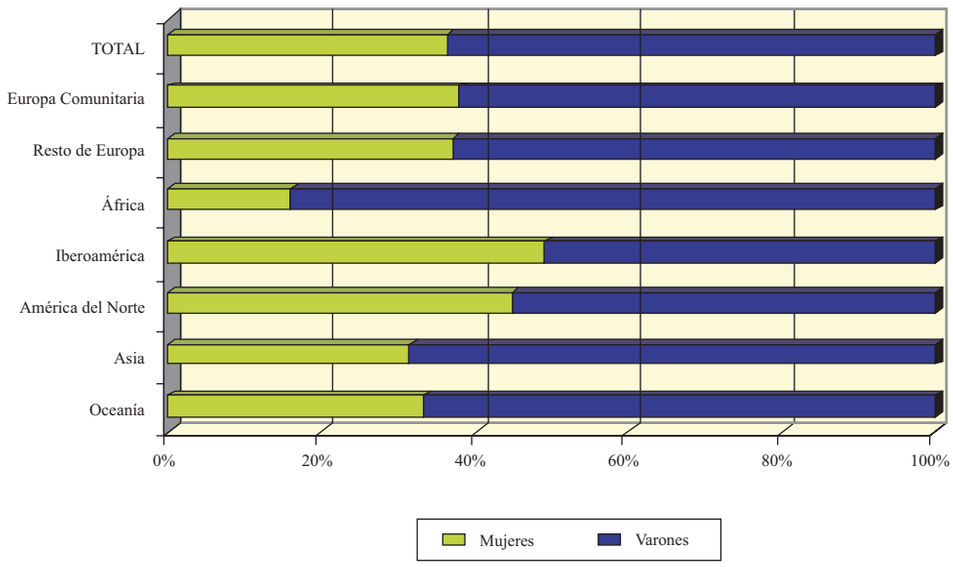


**Gráfico VI.8. Trabajadores extranjeros en alta laboral en la Seguridad Social según comunidad autónoma por grupo de edad -A-. 14-01-2005.**

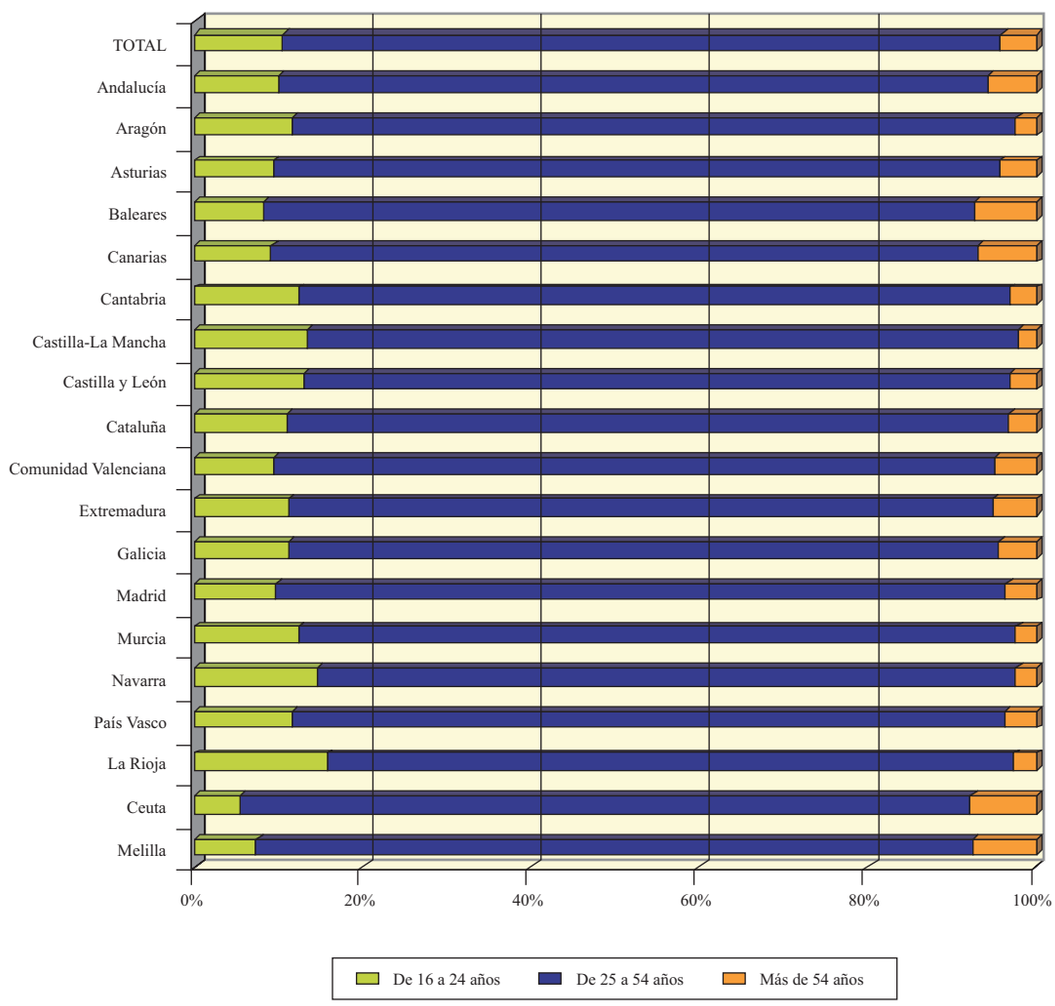

**Gráfico VI.9. Trabajadores extranjeros en alta laboral en la Seguridad Social según grupo de edad -A- por continente. 14-01-2005.**

**De 16 a 24 años**

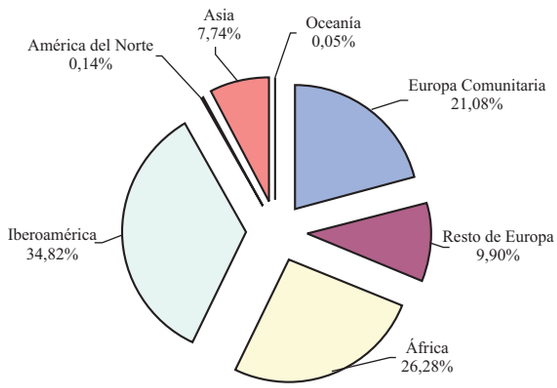


**De 25 a 54 años**

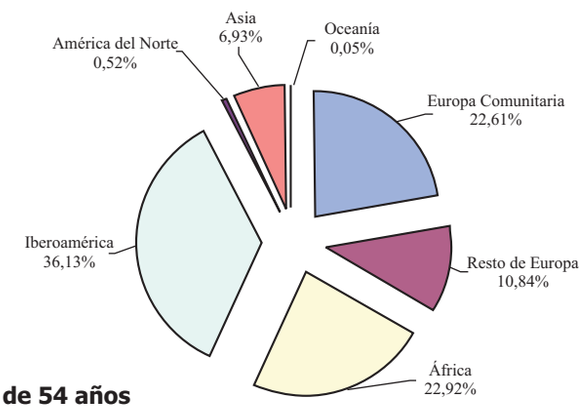


**Más de 54 años**

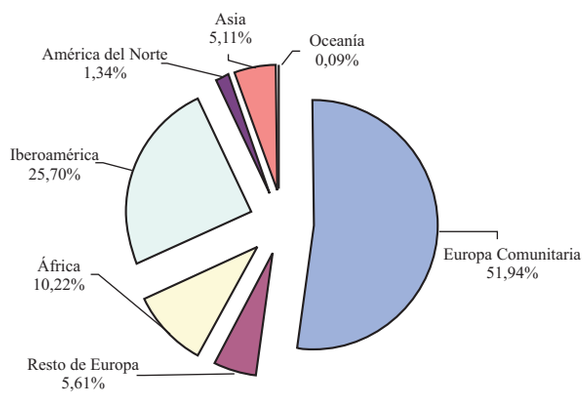


**Gráfico VI.10. Trabajadores extranjeros en alta laboral en la Seguridad Social según continente por grupo de edad -A-. 14-01-2005.**

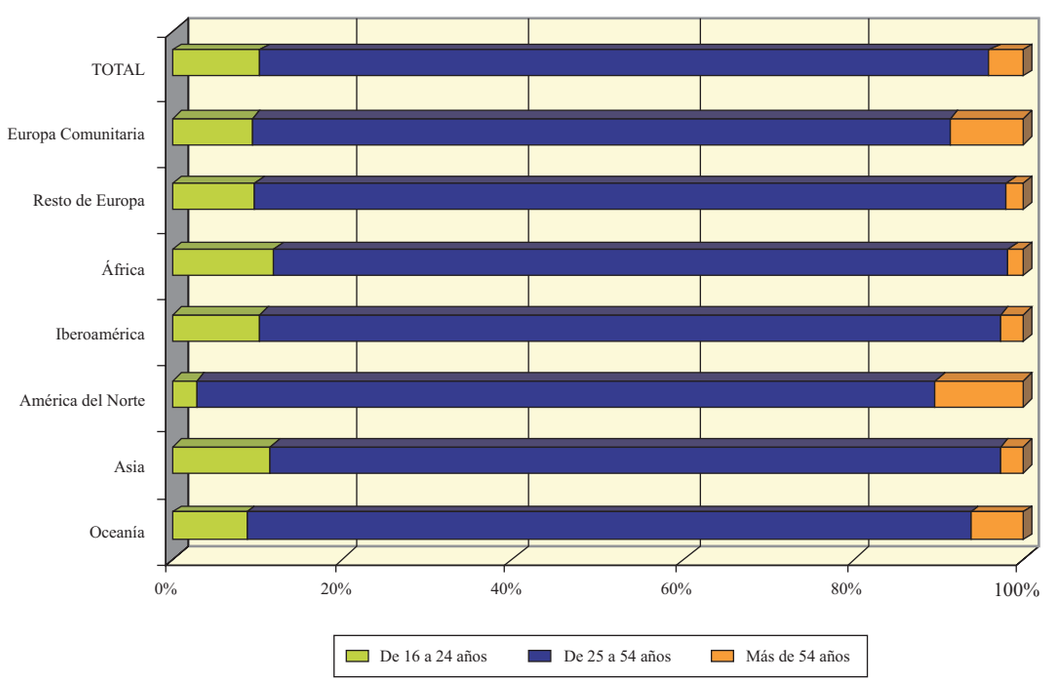

**Gráfico VI.11. Trabajadores extranjeros en alta laboral en la Seguridad Social según nacionalidad. 14-01-2005.**

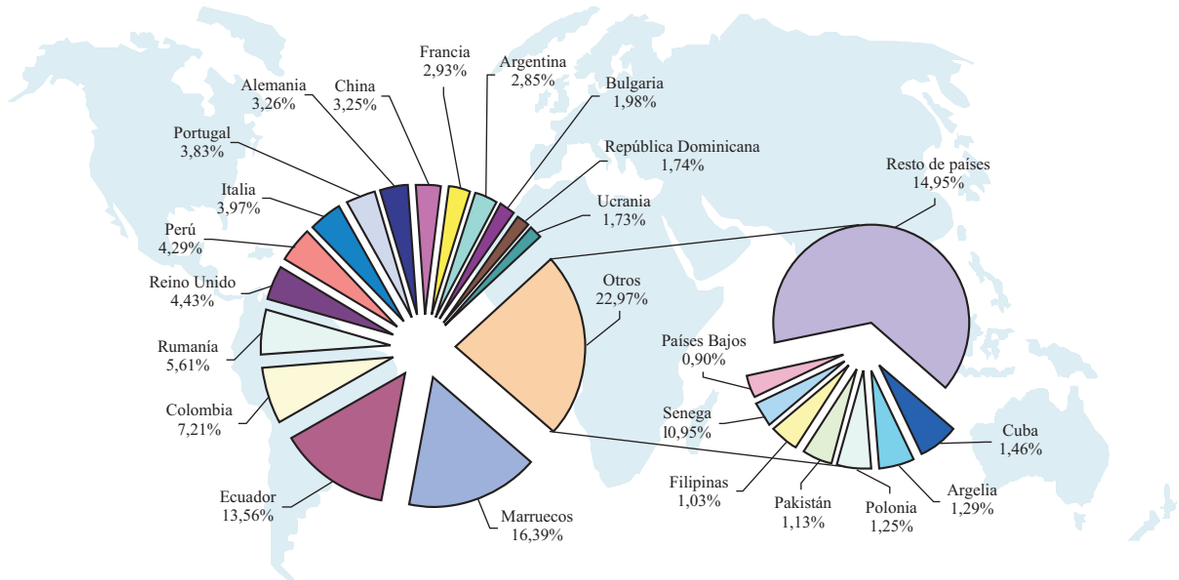


**Gráfico VI.12. Trabajadores extranjeros en alta laboral en la Seguridad Social según nacionalidades más numerosas por sexo y por grupo de edad -A-. 14-01-2005.**

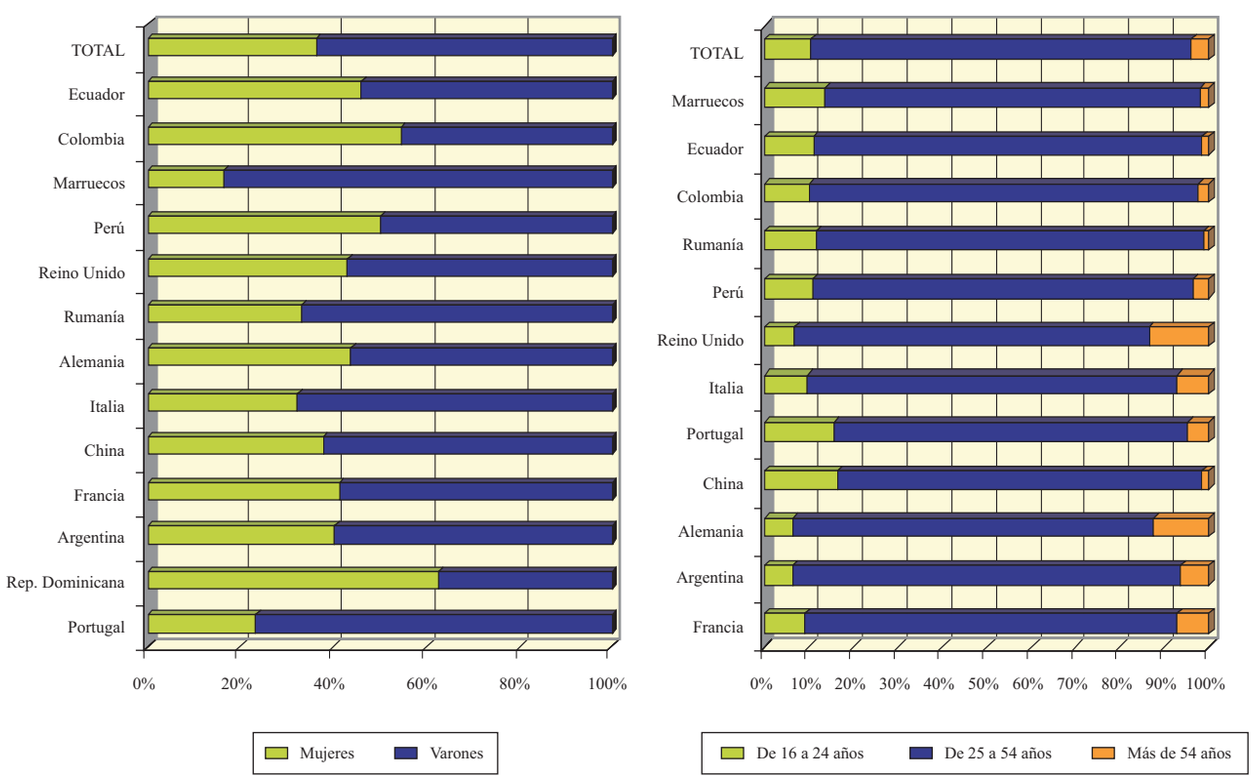

**Gráfico VI.13. Trabajadores extranjeros en alta laboral en la Seguridad Social según continente por nacionalidad. 14-01-2005.**

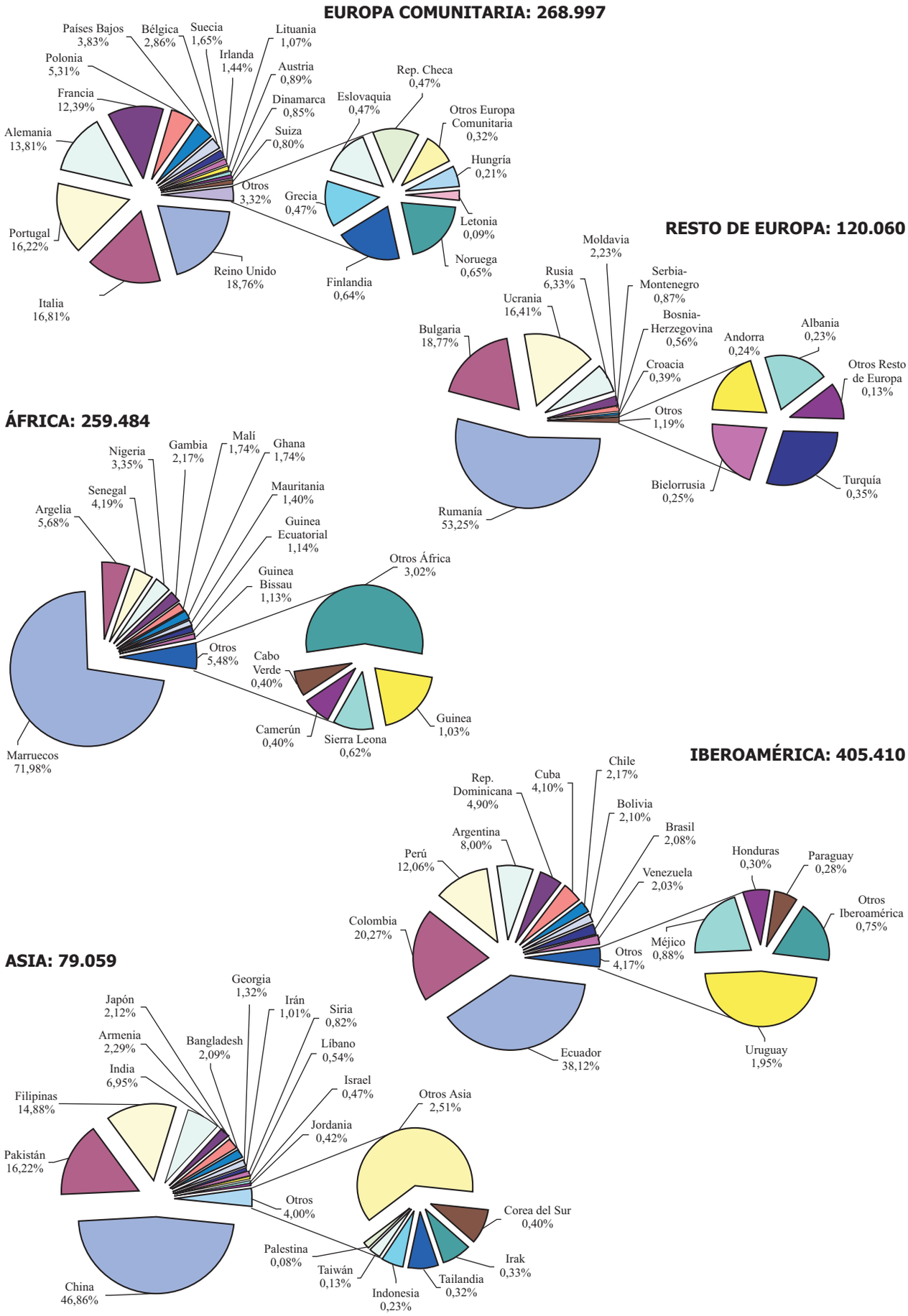

**Gráfico VI.14. Trabajadores extranjeros en alta laboral en la Seguridad Social según régimen de Seguridad Social. 14-01-2004 / 14-01-2005.**

**14-01-2004**

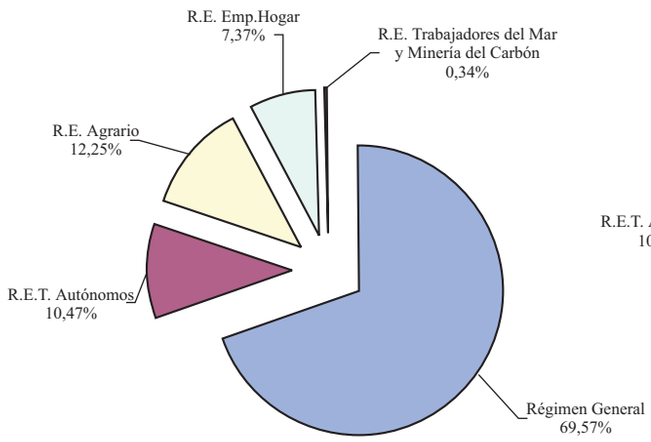


**14-01-2005**

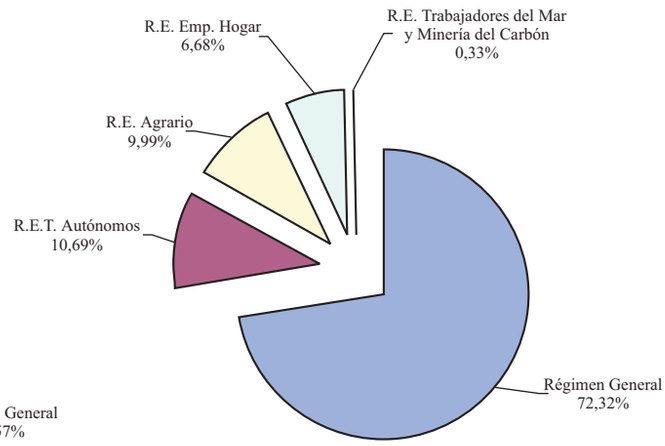


**Gráfico VI.15. Trabajadores extranjeros en alta laboral en la Seguridad Social según comunidad autónoma por régimen de Seguridad Social. 14-01-2005.**

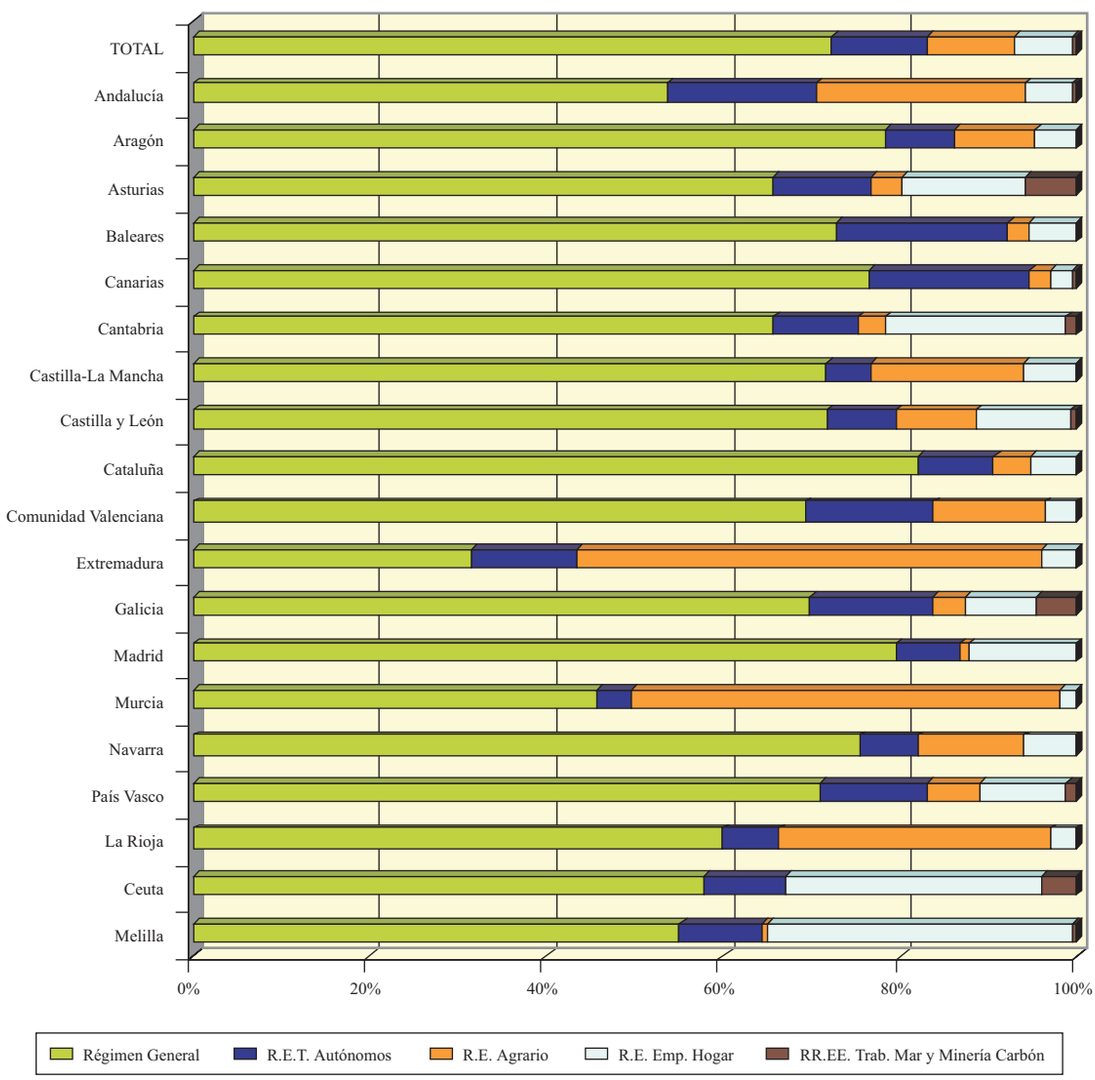

**Gráfico VI.16. Trabajadores extranjeros en alta laboral en la Seguridad Social según sexo por régimen de Seguridad Social. 14-01-2005.**

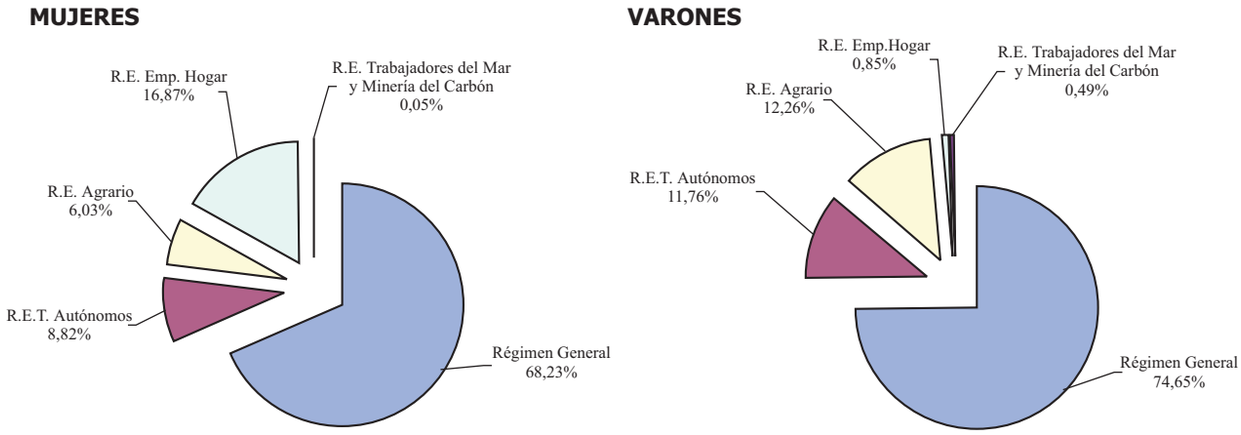


**Gráfico VI.17. Trabajadores extranjeros en alta laboral en la Seguridad Social según continente por régimen de Seguridad Social. 14-01-2005.**

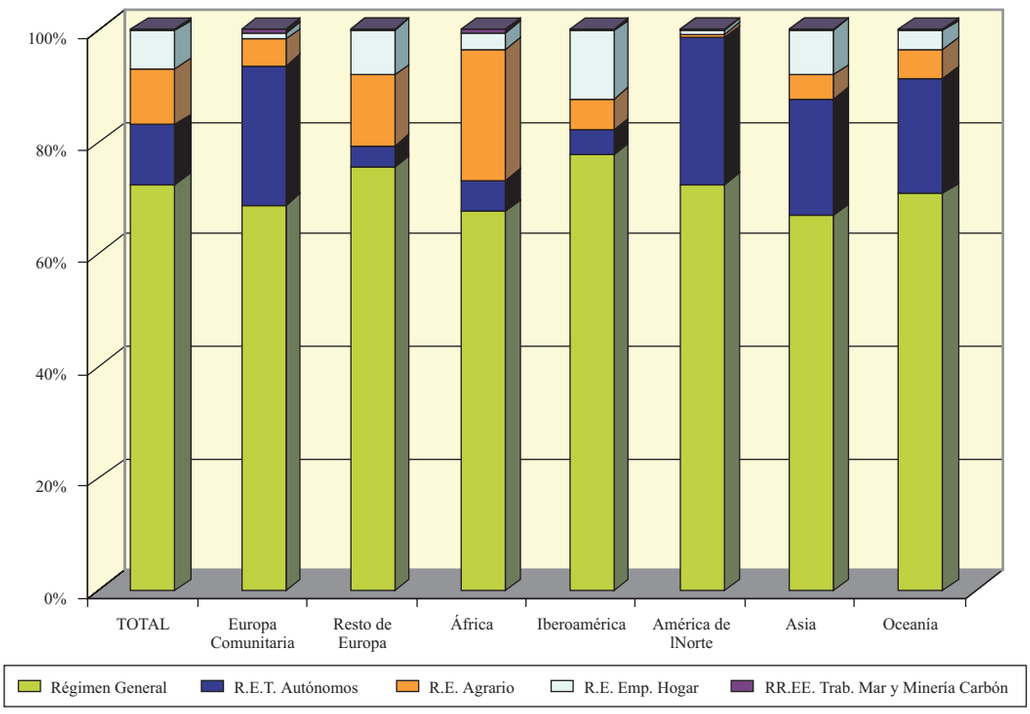


**Gráfico VI.18. Trabajadores extranjeros en alta laboral en la Seguridad Social en el Régimen General o en el Régimen Especial de la Minería del Carbón según sexo por tipo de contrato. 14-01-2005.**

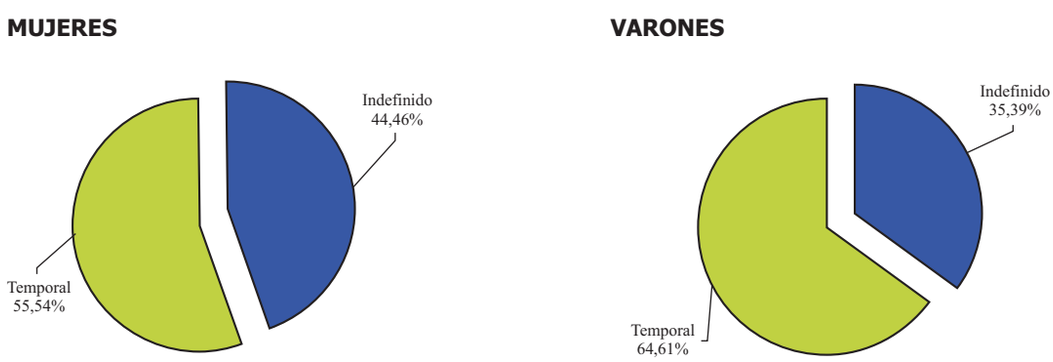

**Gráfico VI.19. Trabajadores extranjeros en alta laboral en la Seguridad Social en el Régimen General o en el Régimen Especial de la Minería del Carbón según comunidad autónoma por tipo de contrato. 14-01-2005.**

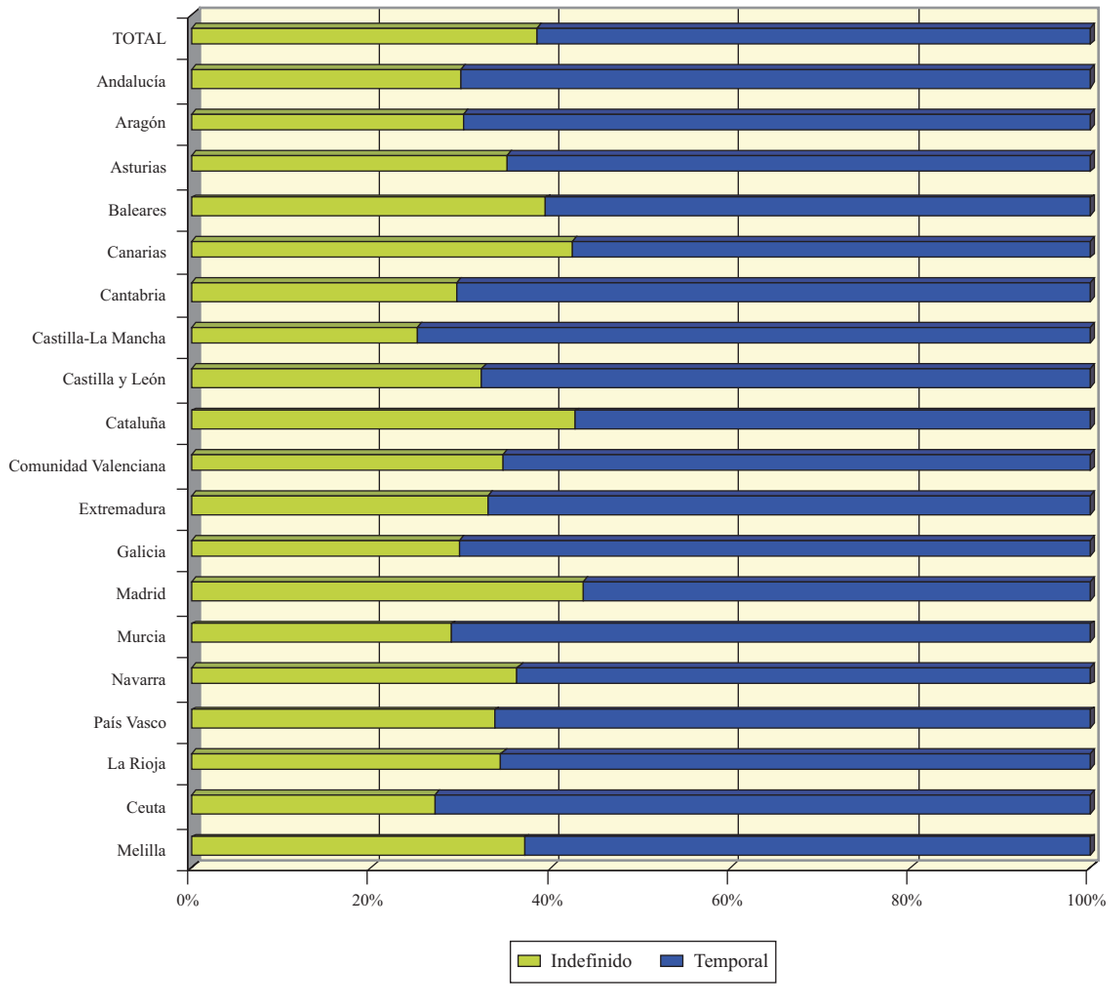


**Gráfico VI.20. Trabajadores extranjeros en alta laboral en la Seguridad Social en el Régimen General o en el Régimen Especial de la Minería del Carbón según continente por tipo de contrato. 14-01-2005.**

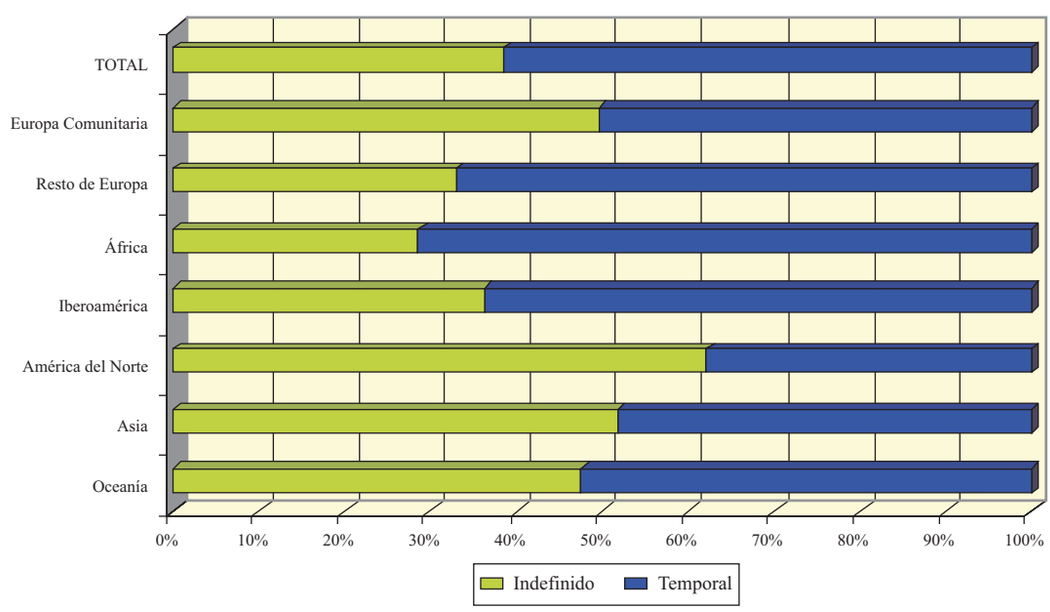

**Gráfico VI.21. Trabajadores extranjeros en alta laboral en la Seguridad Social en el Régimen General o en el Régimen Especial de la Minería del Carbón según comunidad autónoma por tipo de jornada. 14-01-2005.**

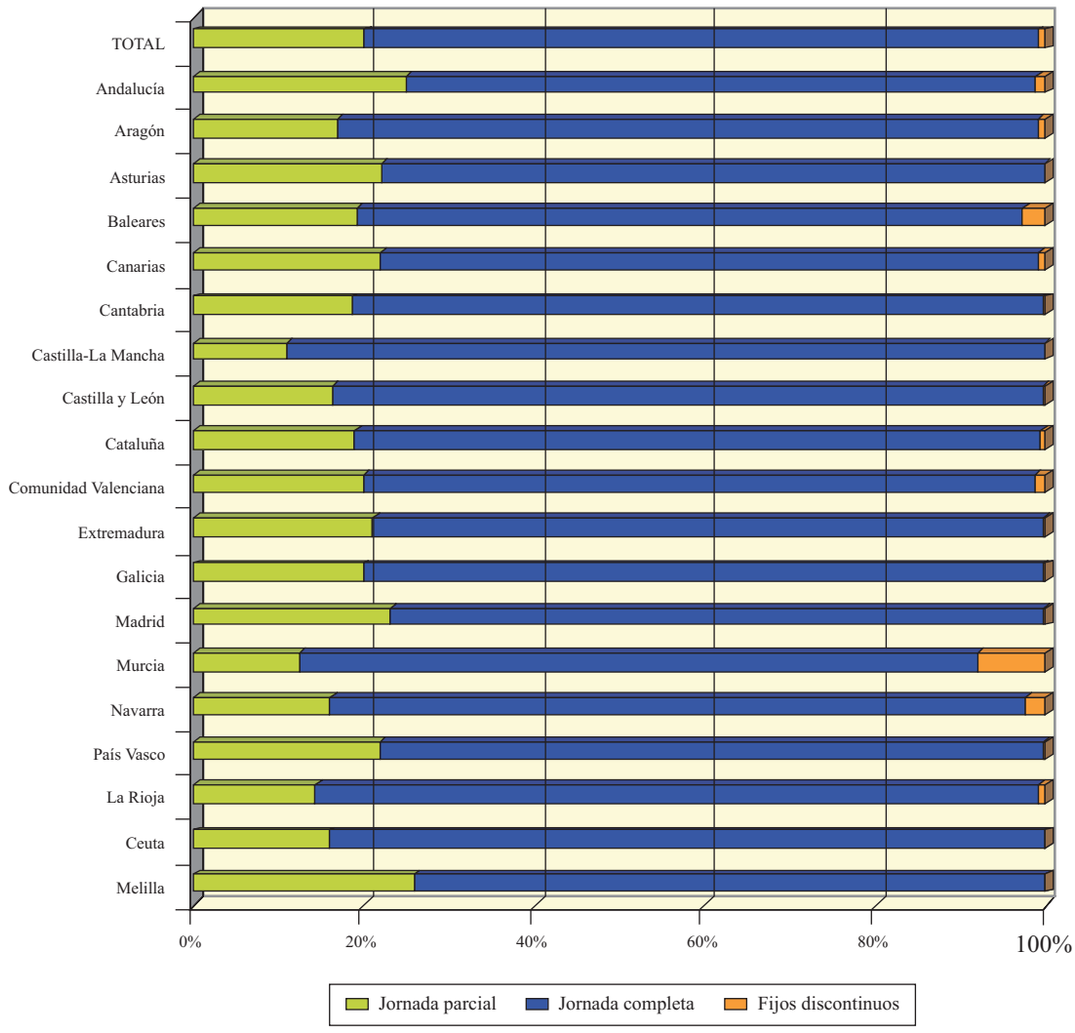


**Gráfico VI.22. Trabajadores extranjeros en alta laboral en la Seguridad Social en el Régimen General o en el Régimen Especial de la Minería del Carbón según sexo por tipo de jornada. 14-01-2005.**

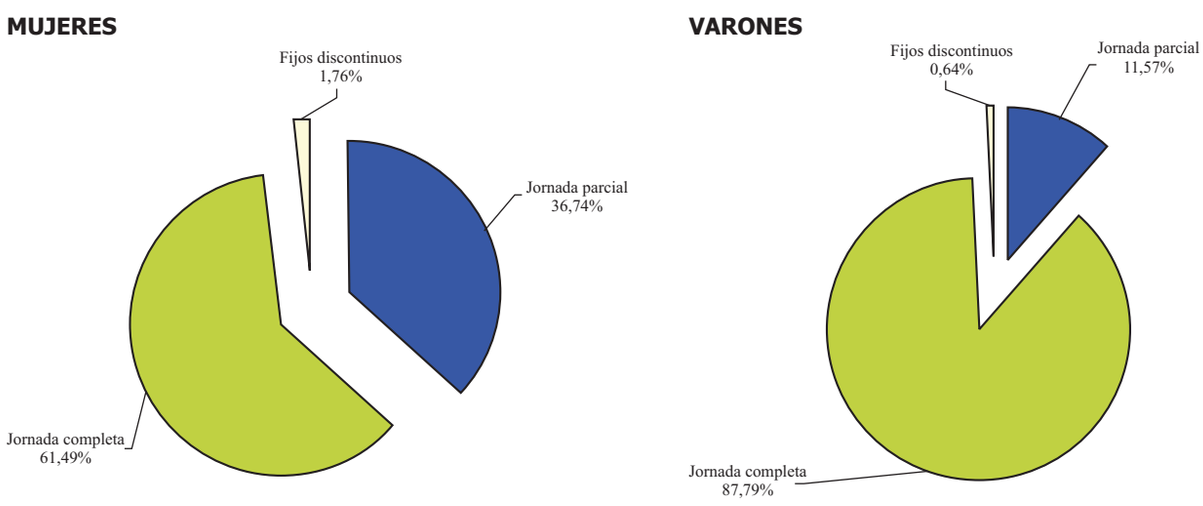

**Gráfico VI.23. Trabajadores extranjeros en alta laboral en la Seguridad Social en el Régimen General o en el Régimen Especial de la Minería del Carbón según continente por tipo de jornada. 14-01-2005.**

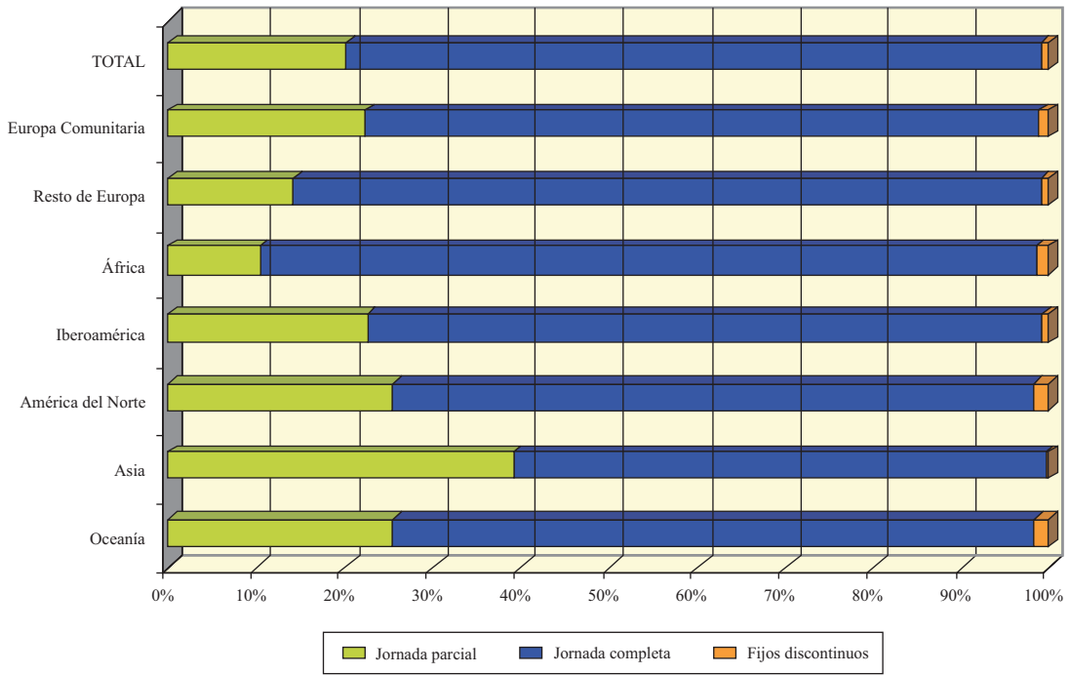


**Gráfico VI.24. Trabajadores extranjeros en alta laboral en la Seguridad Social en el Régimen General o en el Régimen Especial de la Minería del Carbón según continente por grupo de cotización. 14-01-2005.**

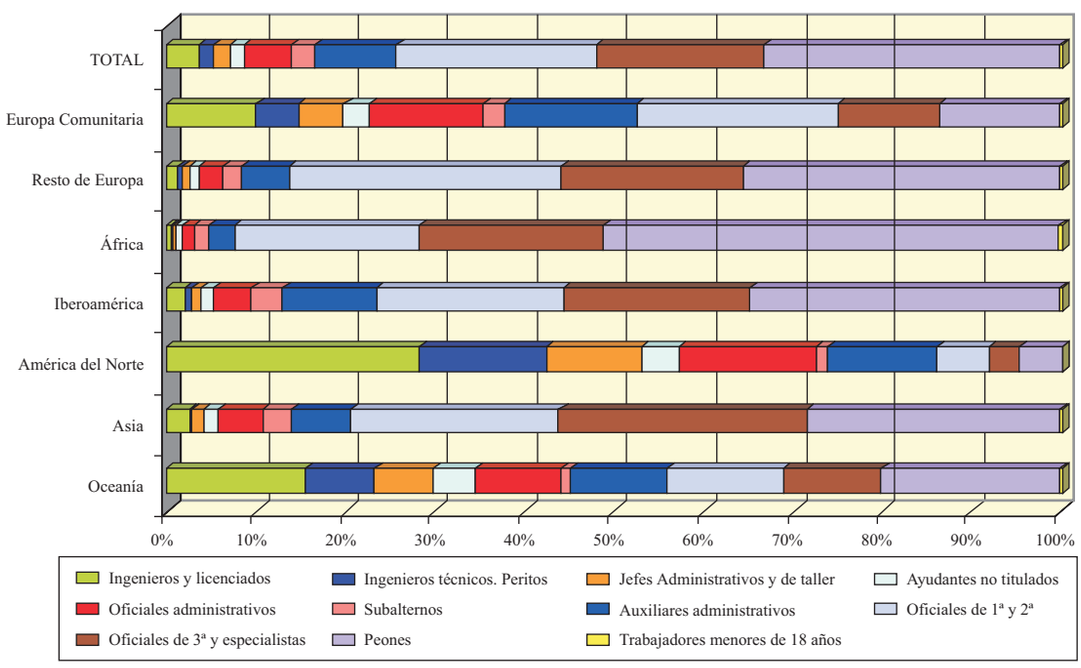

**Gráfico VI.25. Trabajadores extranjeros en alta laboral en la Seguridad Social con más de un alta laboral en Seguridad Social según régimen de alta inicial y según régimen de alta actual. 14-01-2005.**

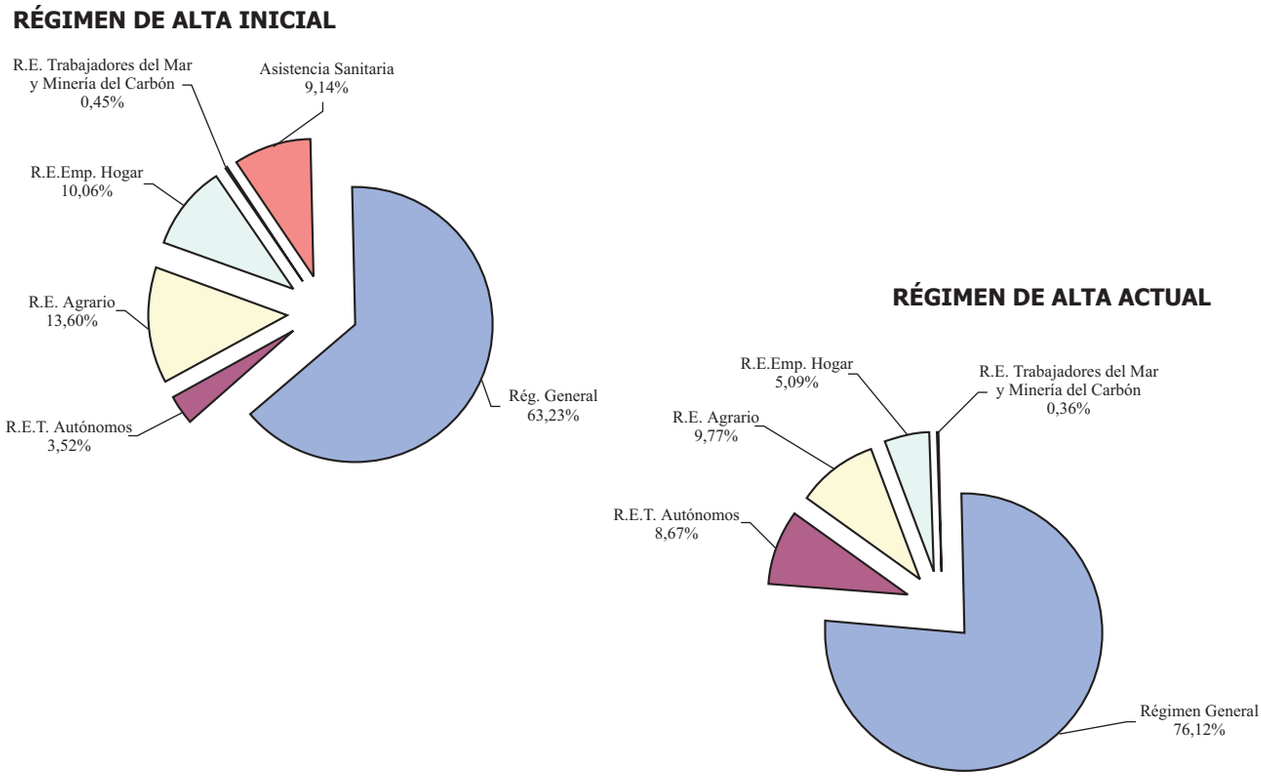


**Gráfico VI.26. Trabajadores extranjeros en alta laboral en la Seguridad Social con más de un alta laboral en Seguridad Social según régimen de alta inicial por régimen de alta actual. 14-01-2005.**

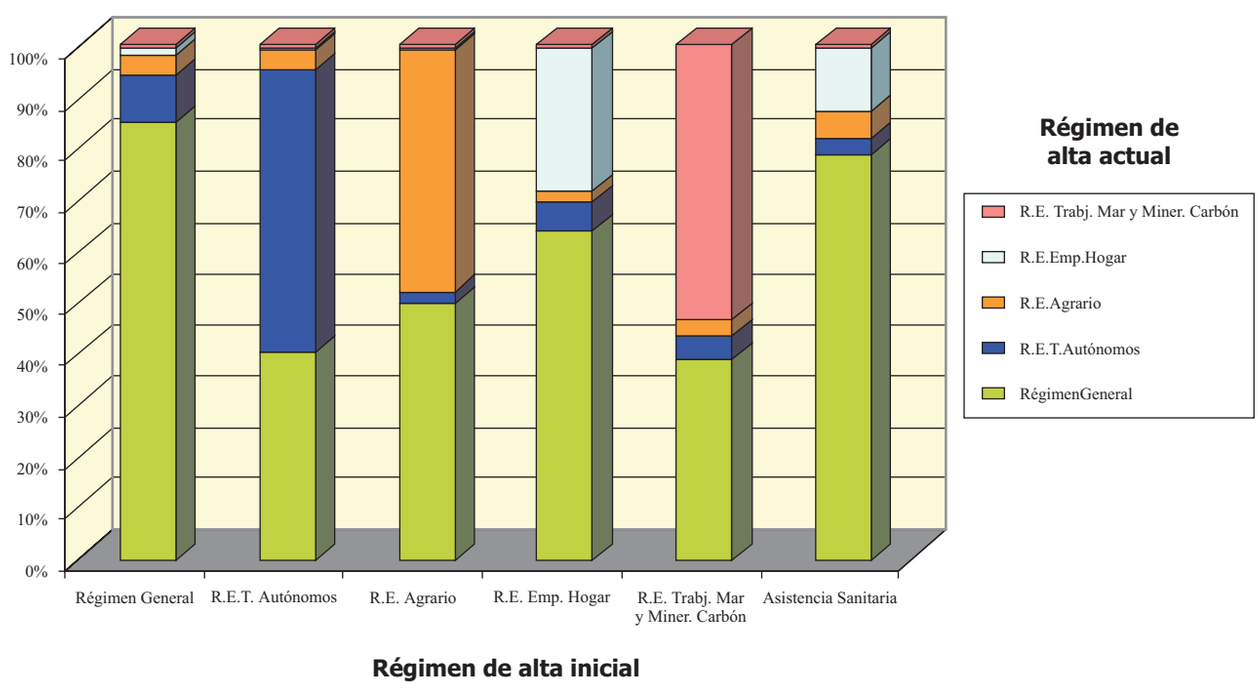

**Gráfico VI.27. Trabajadores extranjeros en alta laboral en la Seguridad Social según continente y nacionalidad por período de alta inicial en la Seguridad Social. 14-01-2005.**

**PERÍODO DE ALTA INICIAL**

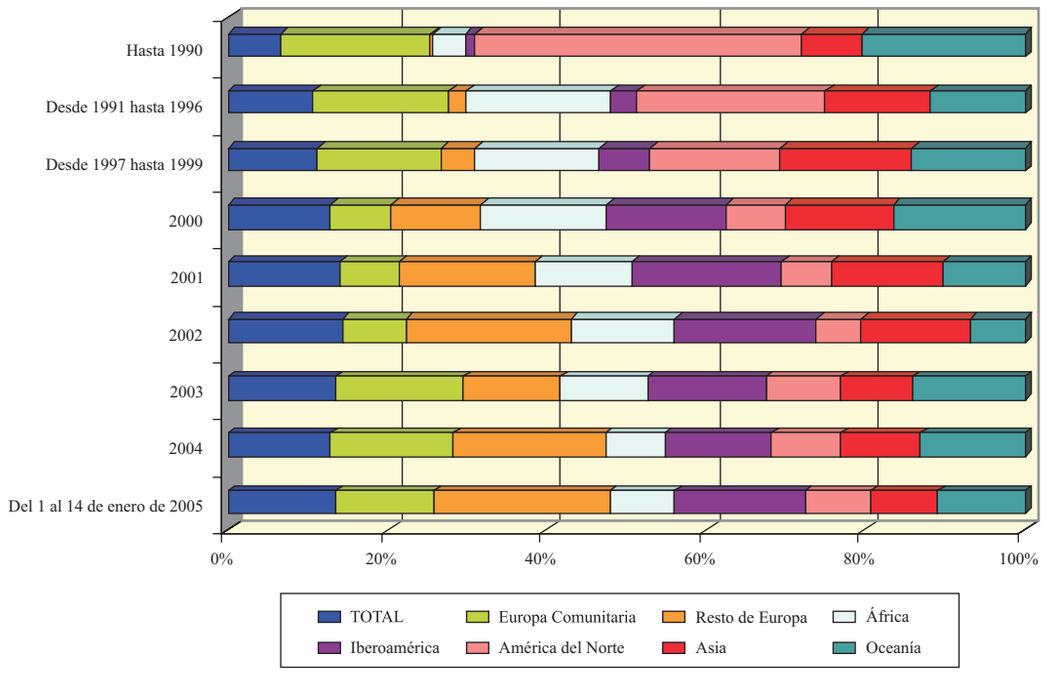


**Gráfico VI.28. Trabajadores extranjeros en alta laboral en la Seguridad Social según continente y nacionalidad por período de alta actual en la Seguridad Social. 14-01-2005.**

**PERÍODO DE ALTA ACTUAL**

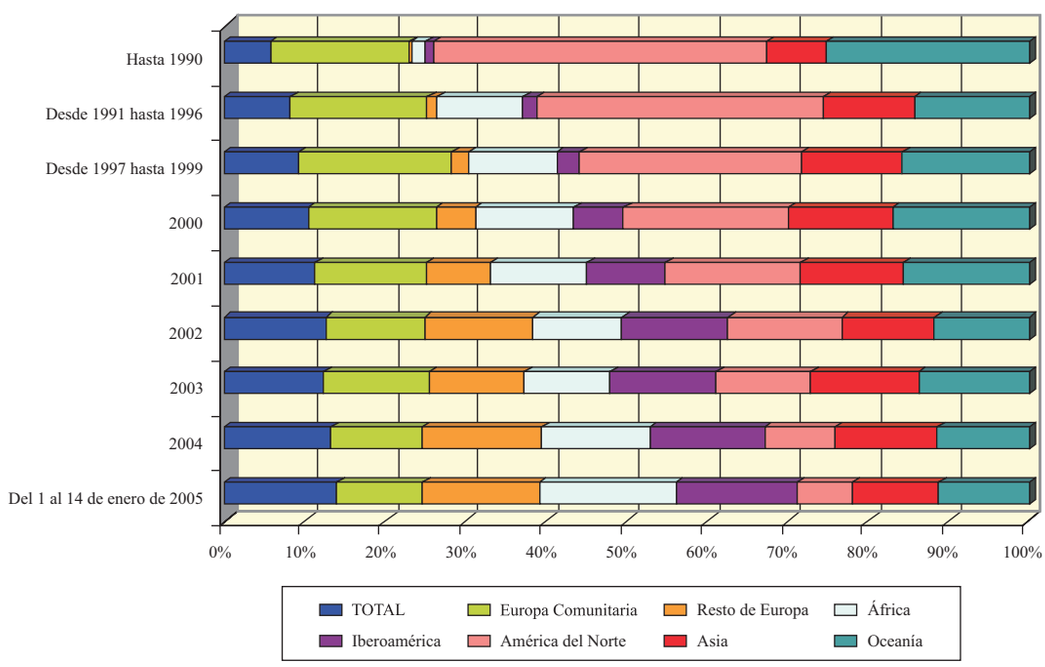

**Mapa VI.13. Trabajadores extranjeros en alta laboral en la Seguridad Social con más de un alta en la Seguridad social que han abandonado la provincia de alta inicial. 14-01-2005.**

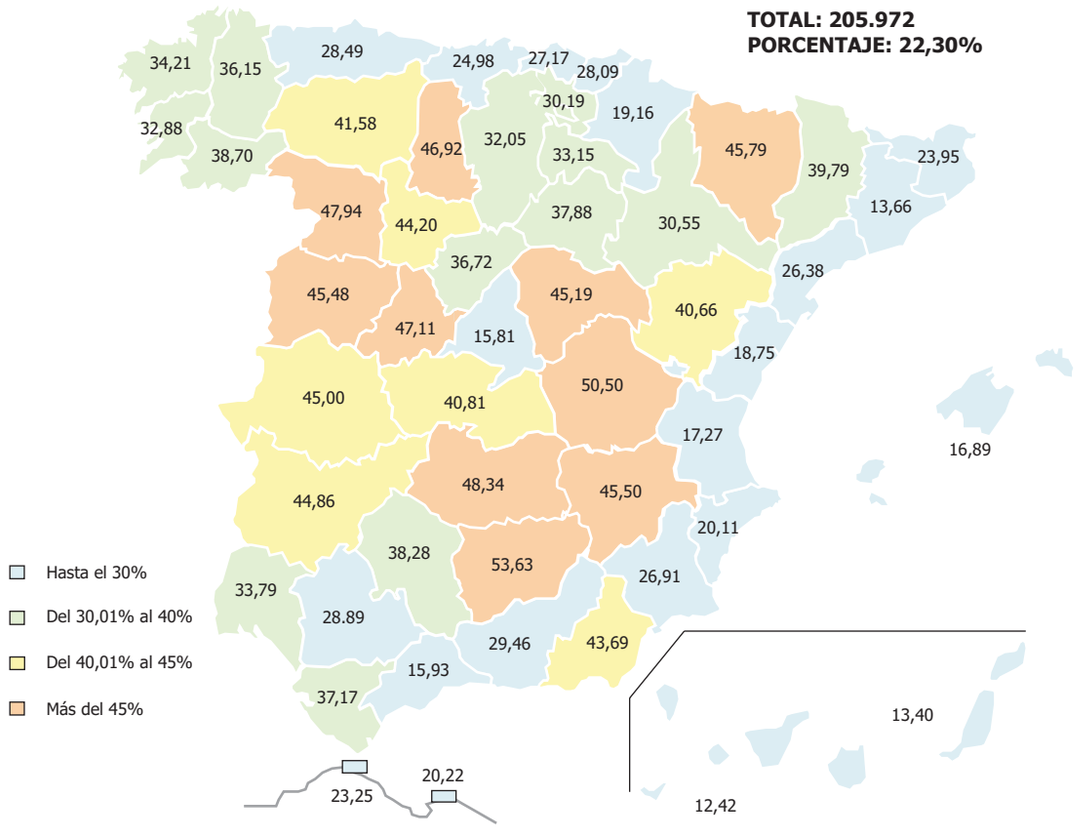


**Mapa VI.14. Trabajadores extranjeros en alta laboral en la Seguridad Social con más de un alta en la Seguridad social que proceden de otra provincia. 14-01-2005.**

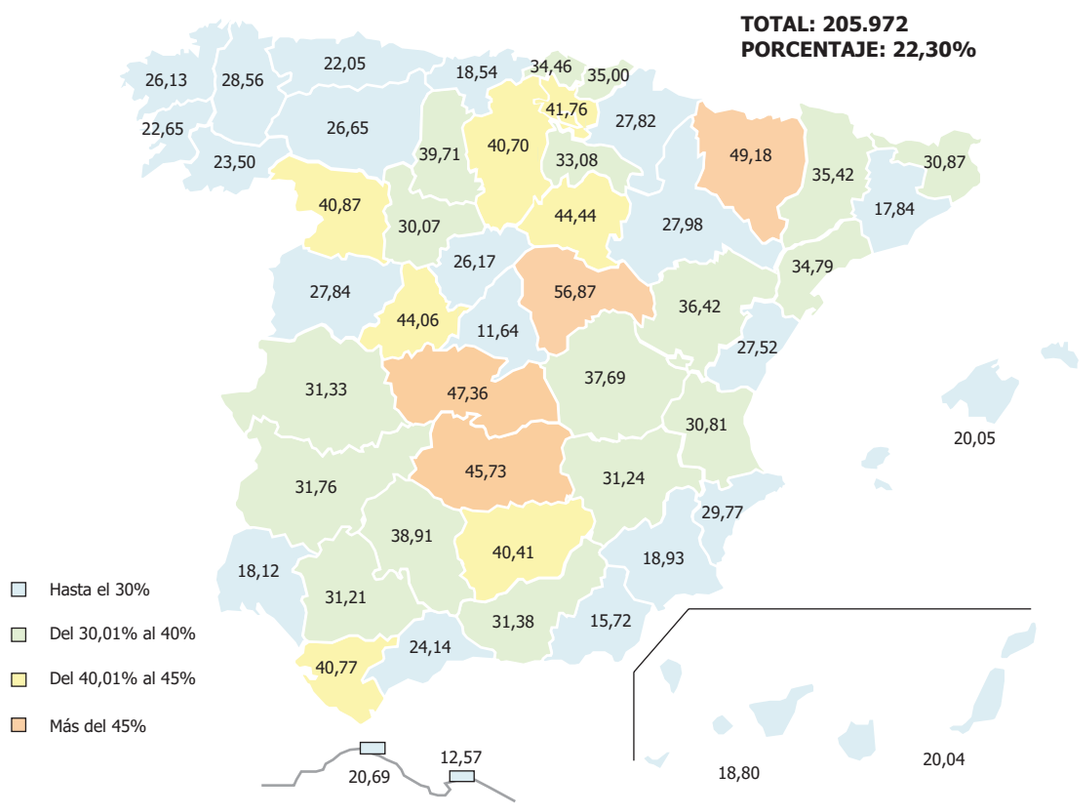

**Mapa VI.15. Principal provincia de origen de los trabajadores extranjeros en alta laboral en la Seguridad Social con más de un alta laboral y que han cambiado de provincia. 14-01-2005.**

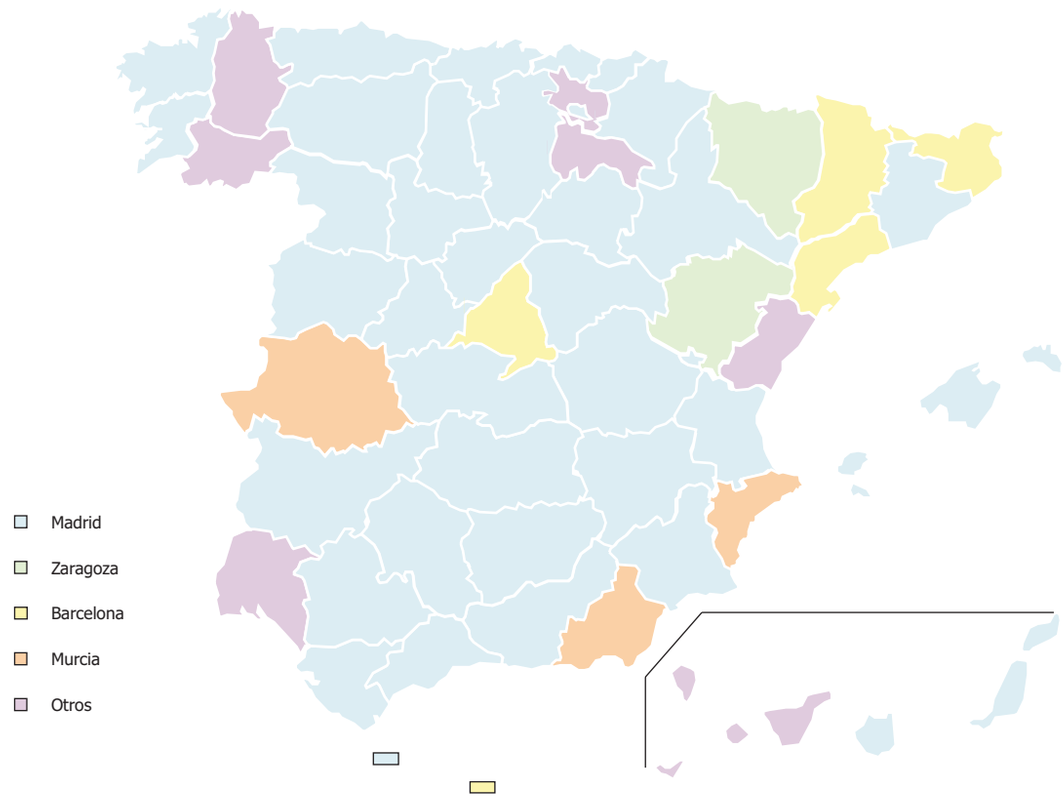


**Mapa VI.16. Principal provincia de destino de los trabajadores extranjeros en alta laboral en la Seguridad Social con más de un alta laboral y que han cambiado de provincia. 14-01-2005.**

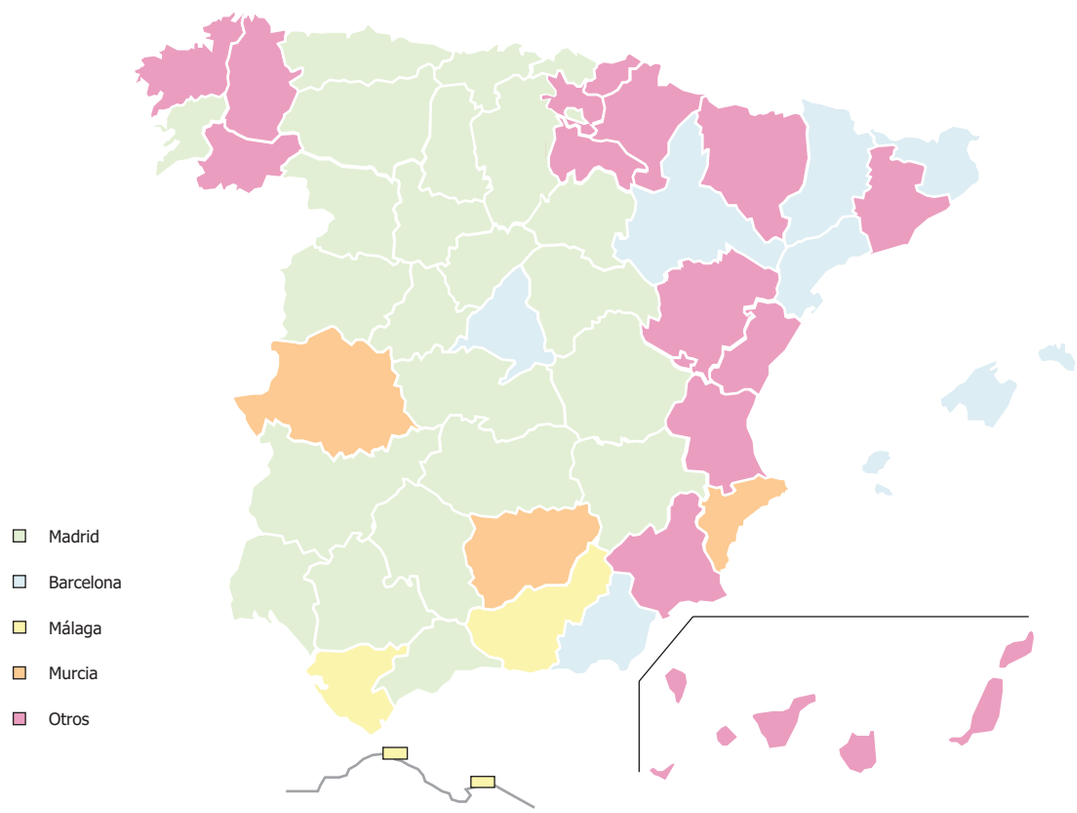

**Gráfico VII.1. Contratos registrados correspondientes a trabajadores extranjeros según comunidad autónoma. 2004.**

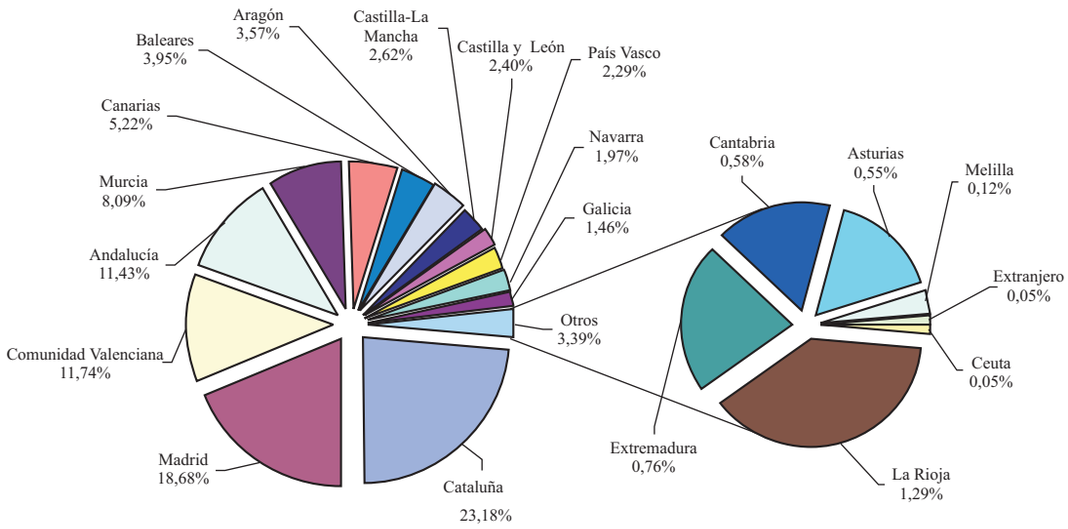


**Mapa VII.1. Contratos registrados correspondientes a trabajadores extranjeros según según provincia. 2004.**

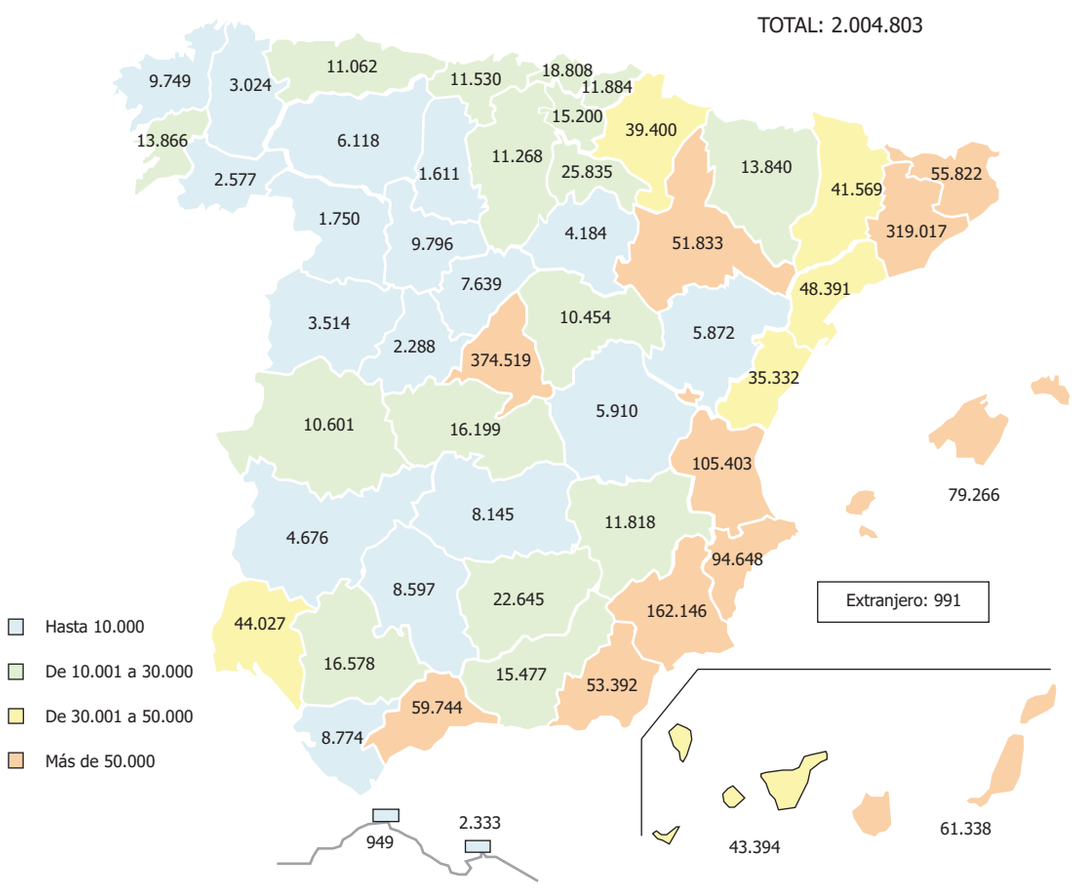

**Gráfico VII.2. Contratos registrados correspondientes a trabajadores extranjeros respecto al total de contratos registrados según comunidad autónoma. 2004.**

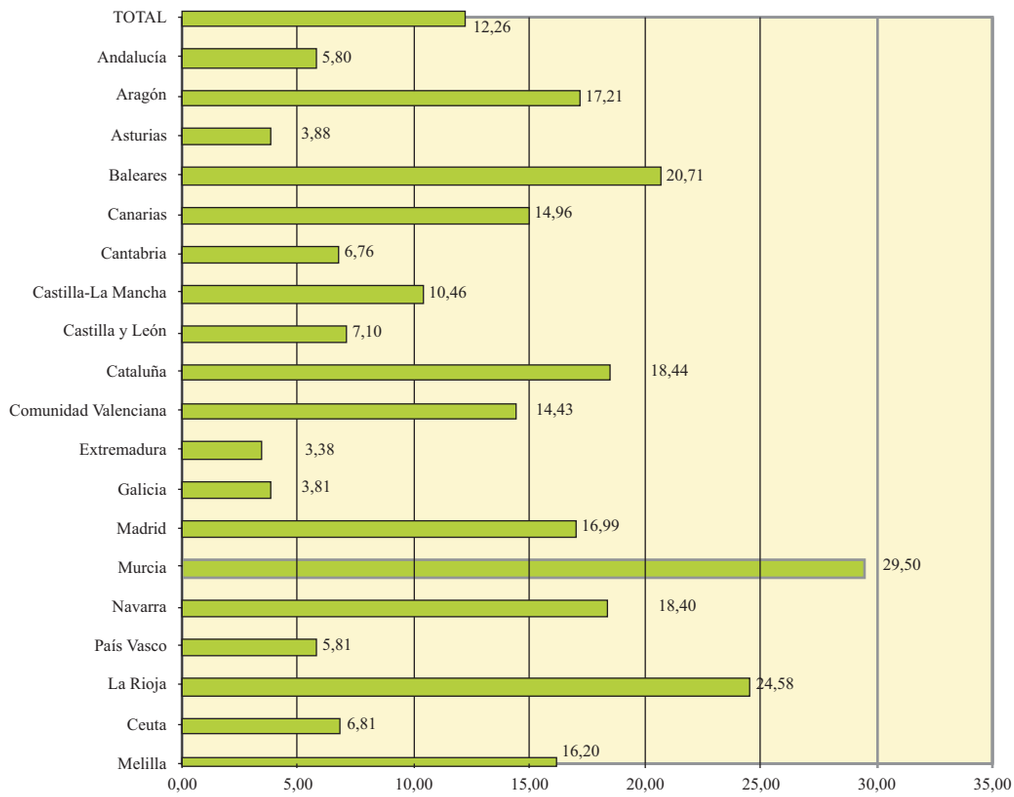


**Mapa VII.2. Contratos registrados correspondientes a trabajadores extranjeros respecto al total de contratos registrados según provincia. 2004.**

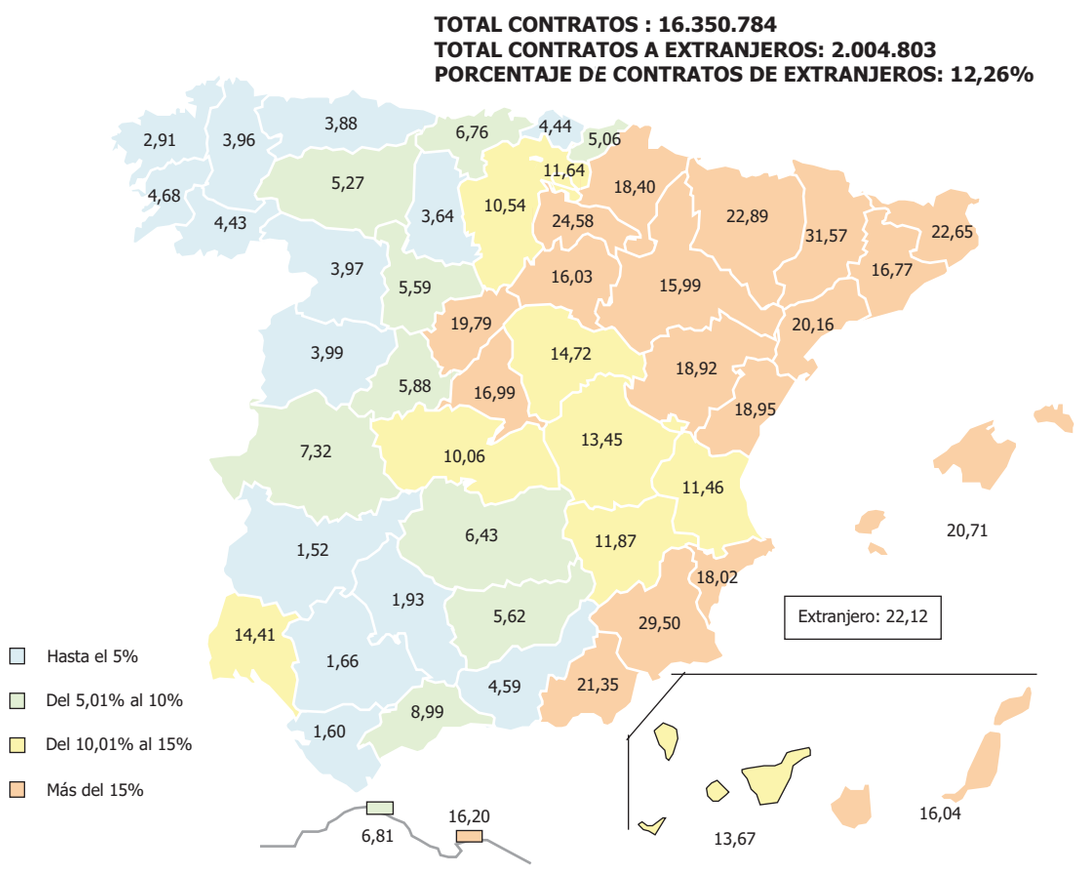

**Gráfico VII.3. Contratos registrados correspondientes a trabajadores extranjeros y total de contratos registrados. Enero a diciembre de 2004.**

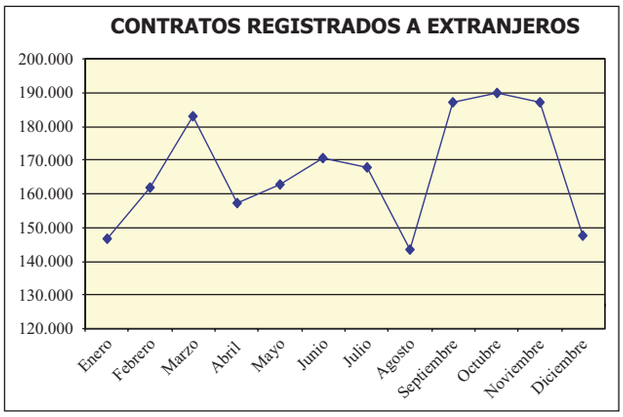


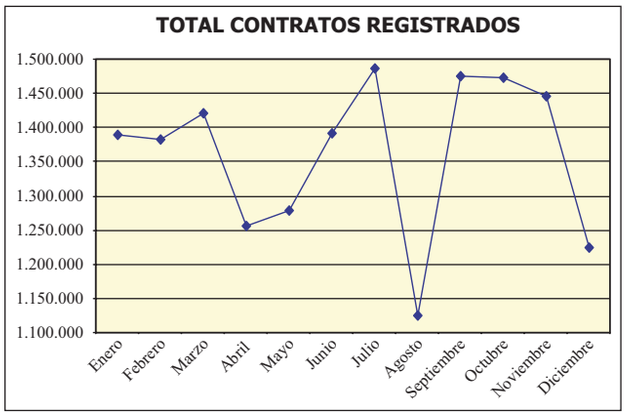


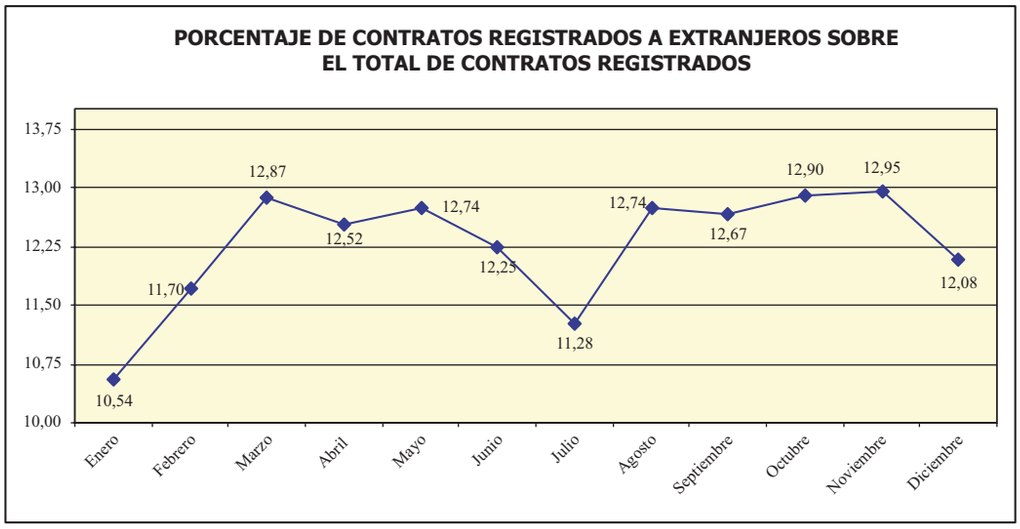


**Gráfico VII.4. Contratos registrados correspondientes a trabajadores extranjeros según continente. 2003 / 2004.**

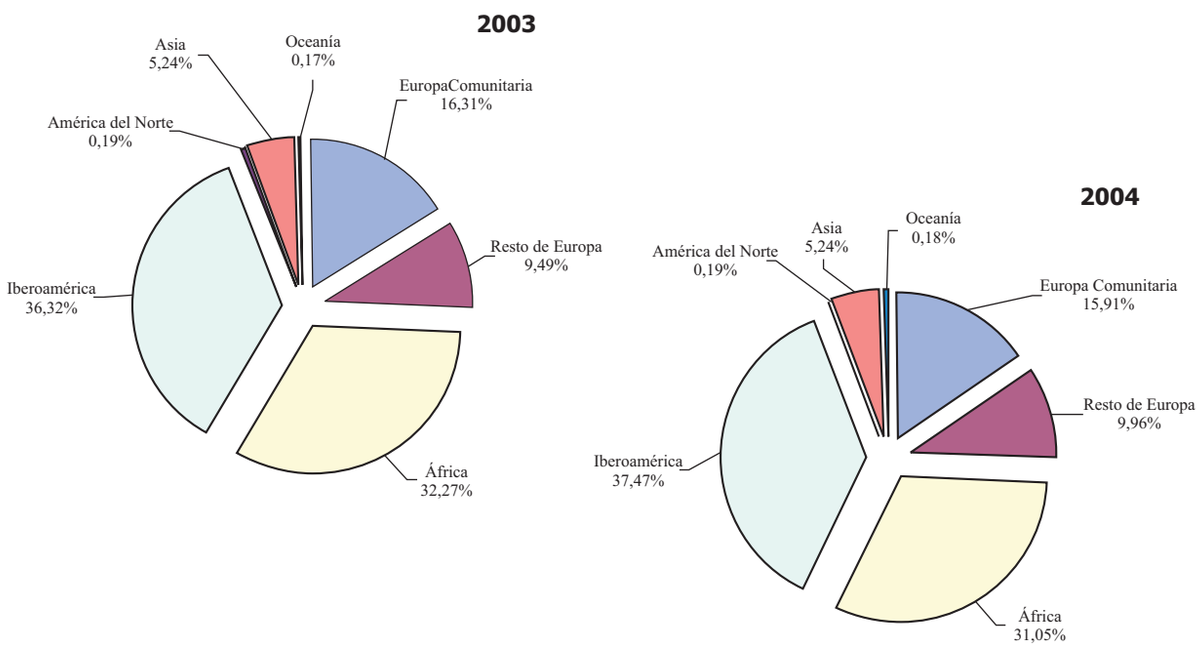

**Gráfico VII.5. Contratos registrados correspondientes a trabajadores extranjeros según nacionalidad. 2004.**

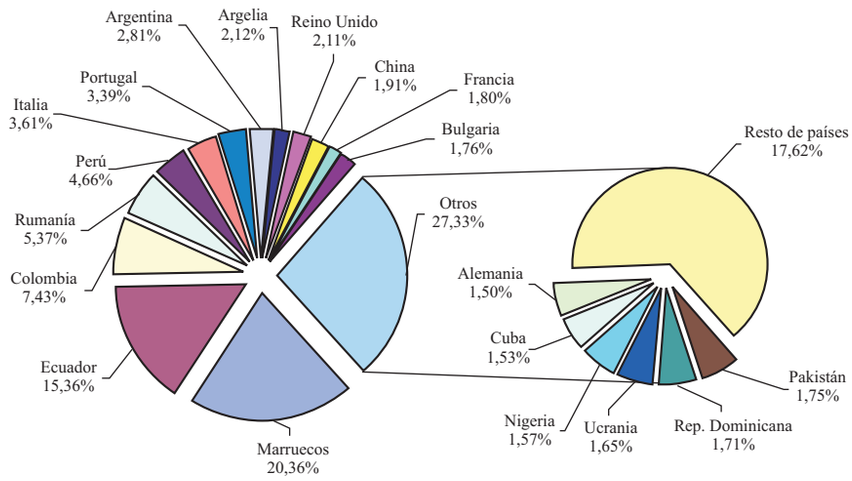


**Gráfico VII.6. Contratos registrados correspondientes a trabajadores extranjeros según continente por sexo. 2004.**

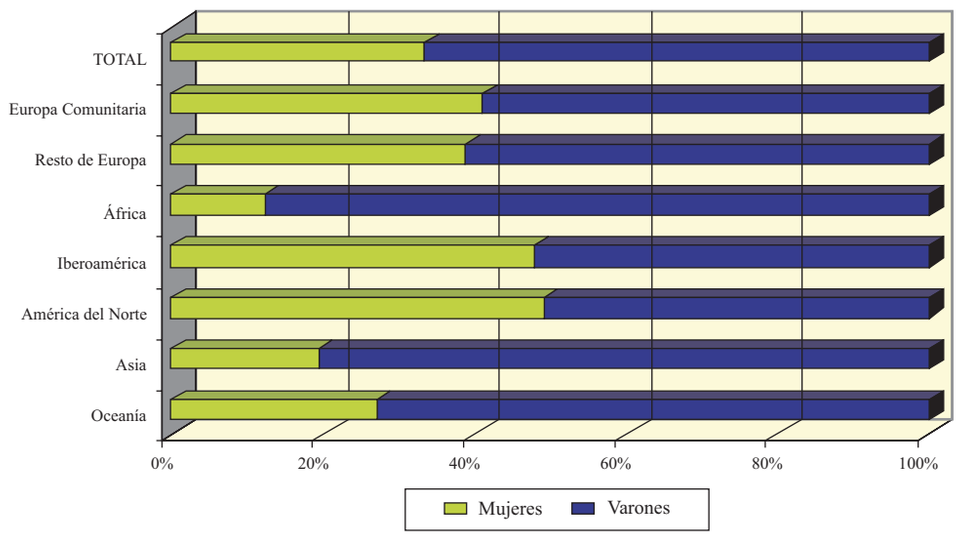


**Gráfico VII.7. Contratos registrados correspondientes a trabajadores extranjeros según continente por grupo de edad -A-. 2004.**

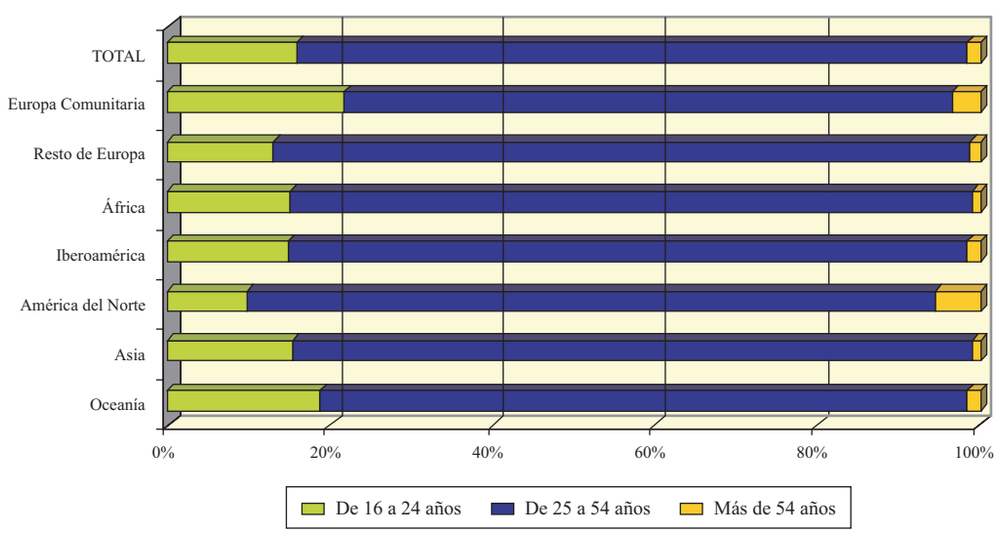

**Gráfico VII.8. Contratos registrados correspondientes a trabajadores extranjeros según continente por sector de actividad. 2004.**

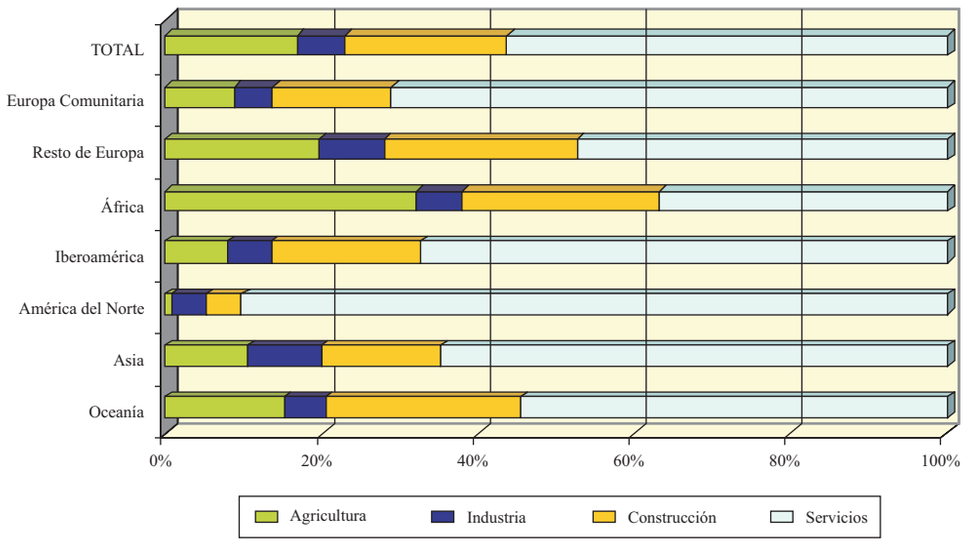


**Gráfico VII.9. Contratos registrados correspondientes a trabajadores extranjeros según tipo de contrato por continente. 2004.**

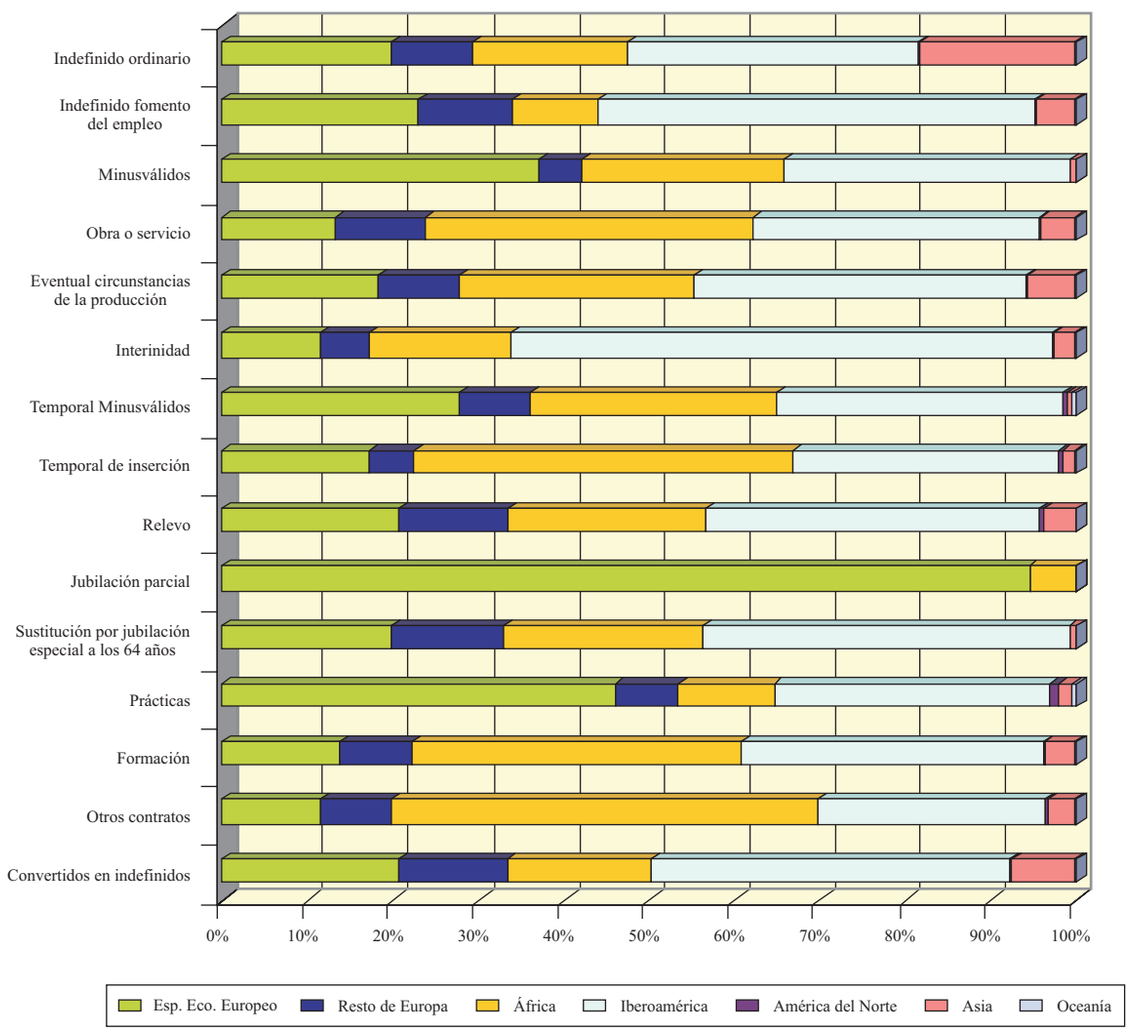

**Gráfico VII.10 Contratos registrados correspondientes a trabajadores extranjeros según continente por tiempo de duración del contrato. 2004.**

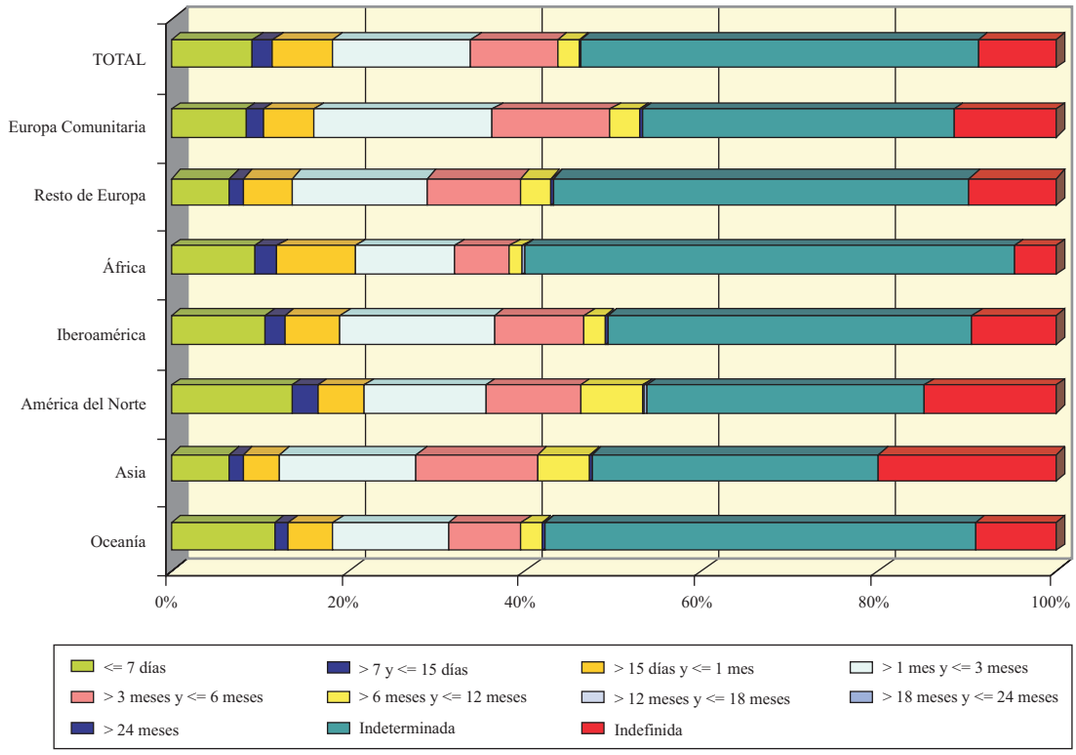


**Gráfico VII.11. Contratos registrados correspondientes a trabajadores extranjeros según continente por tipo de jornada. 2004.**

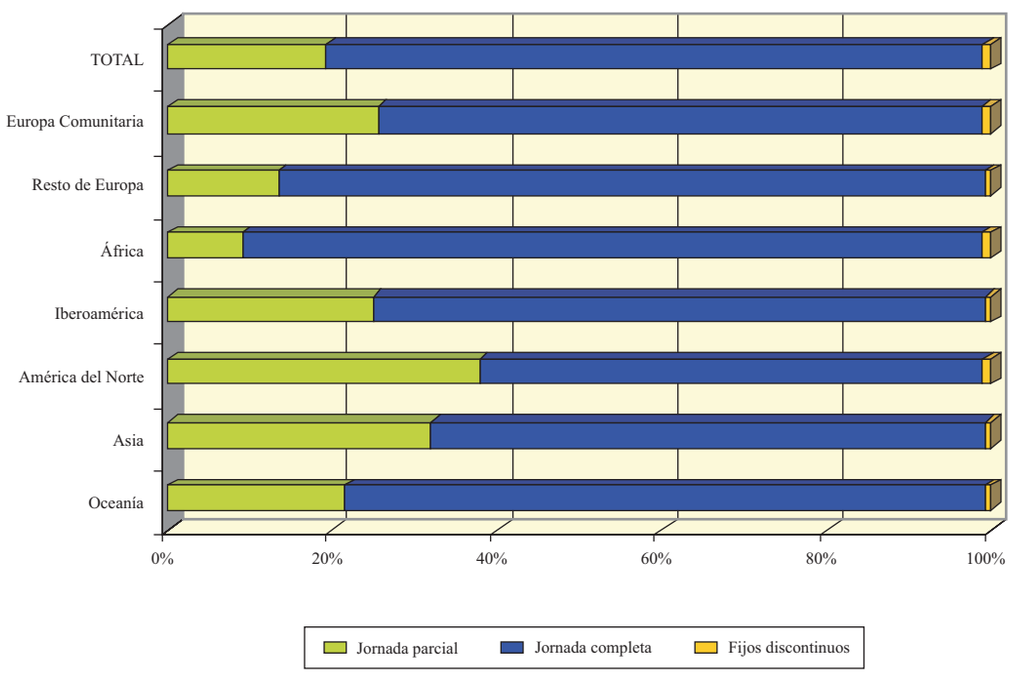

**Gráfico VII.12. Contratos registrados correspondientes a trabajadores extranjeros según continente por grupo de ocupación. 2004.**

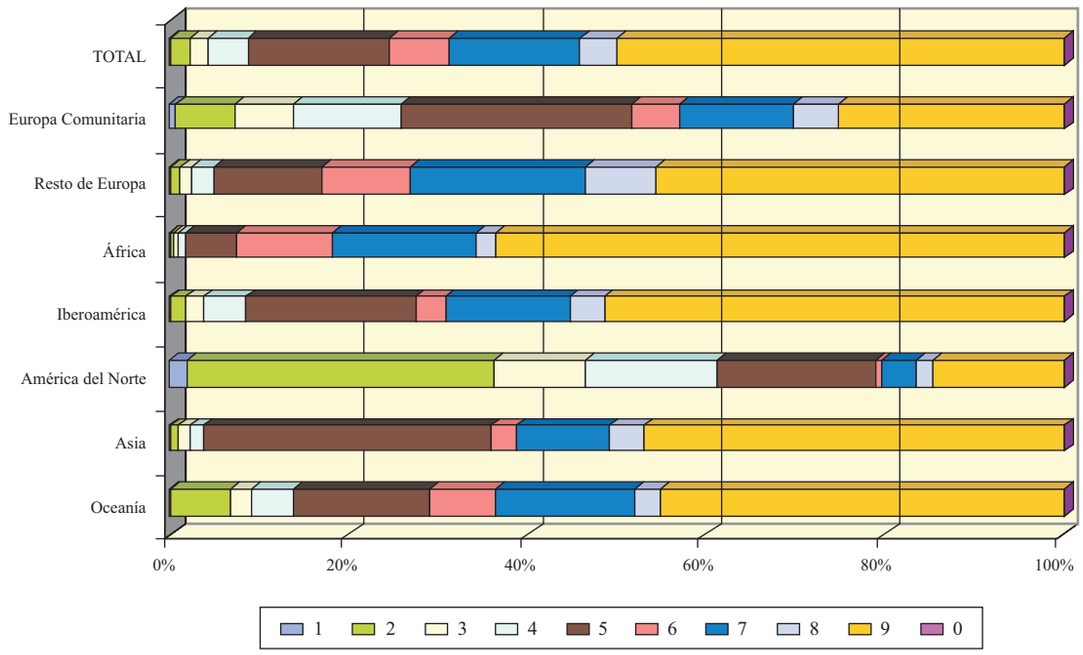


**Gráfico VII.13. Contratos registrados correspondientes a trabajadores extranjeros según continente por número de trabajadores de la empresa. 2004.**

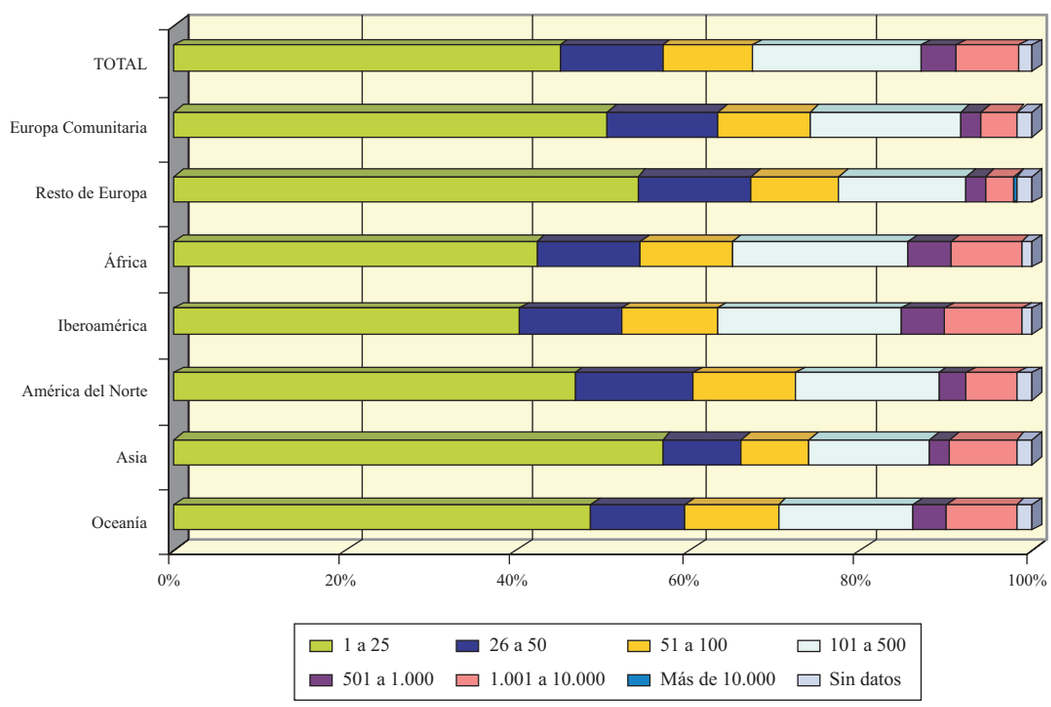

**Gráfico VIII.1. Demandantes de empleo extranjeros según comunidad autónoma. 31-12-2004.**

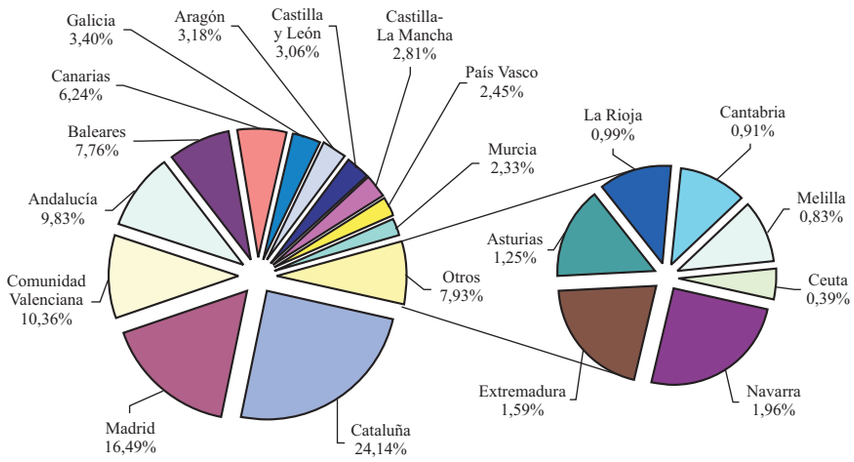


**Mapa VIII.1. Demandantes de empleo extranjeros según provincia. 31-12-2004.**

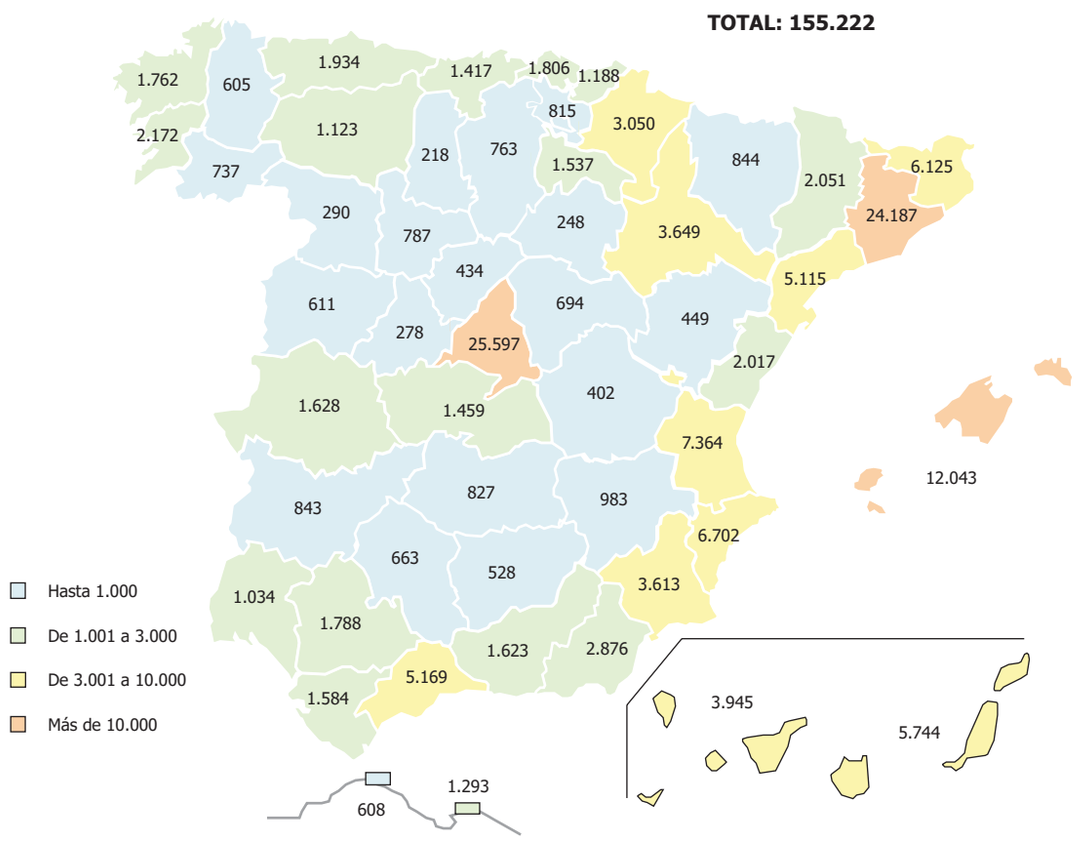

**Mapa VIII.2. Demandantes de empleo extranjeros respecto al total de demandantes de empleo según provincia. 31-12-2004.**

**TOTAL DEMANDANTES DE EMPLEO: 3.081.016**
**TOTAL DEMANDANTES DE EMPLEO EXTRANJEROS: 155.222**
**PORCENTAJE DE DEMANDANTES DE EMPLEO EXTRANJEROS: 5,04%**

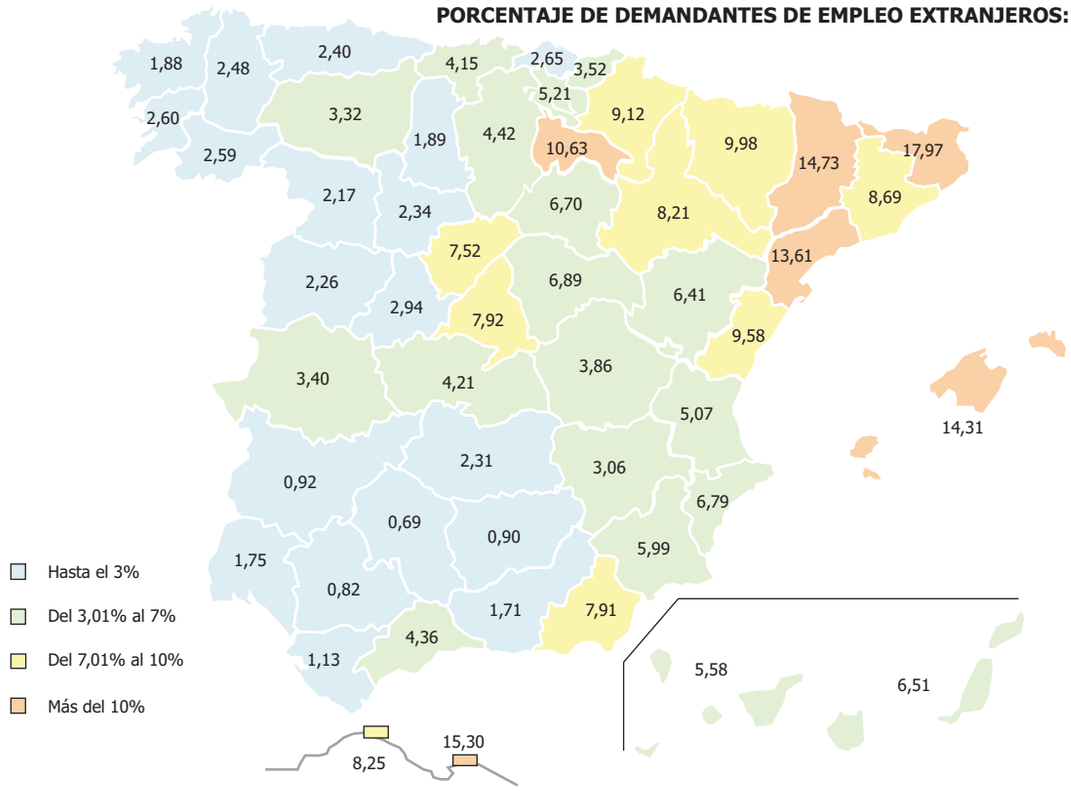


**Gráfico VIII.2. Demandantes de empleo extranjeros y total de demandantes de empleo. Enero a diciembre de 2004.**

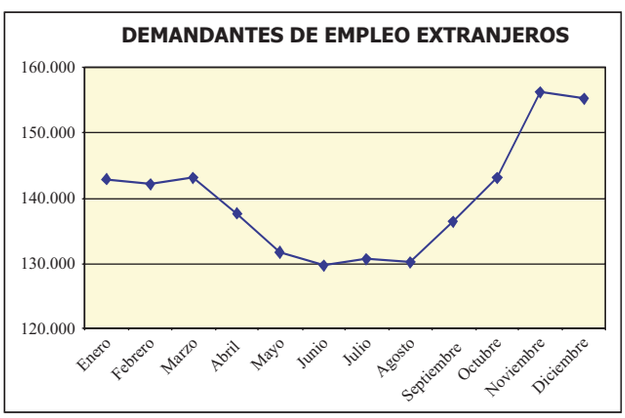


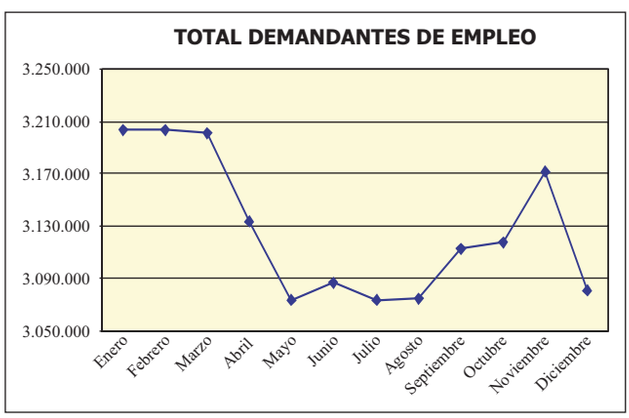


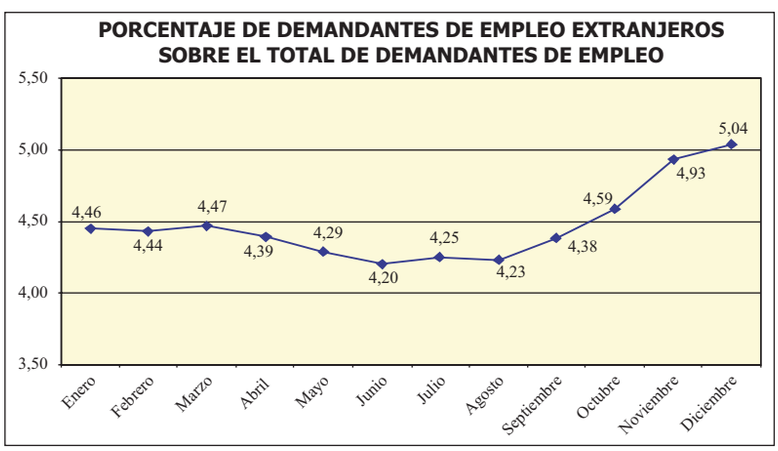

**Gráfico VIII.3. Demandantes de empleo extranjeros según continente. 31-12-2003 / 31-12-2004.**

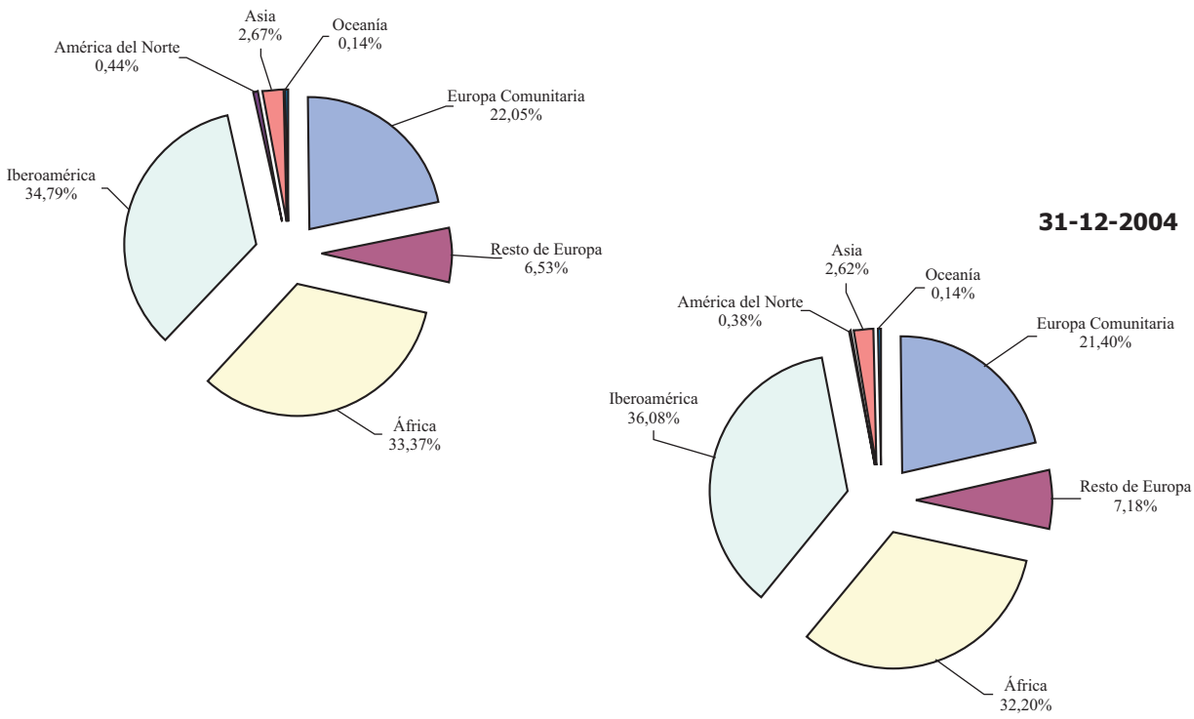


**Gráfico VIII.4. Demandantes de empleo extranjeros según nacionalidad. 31-12-2004.**

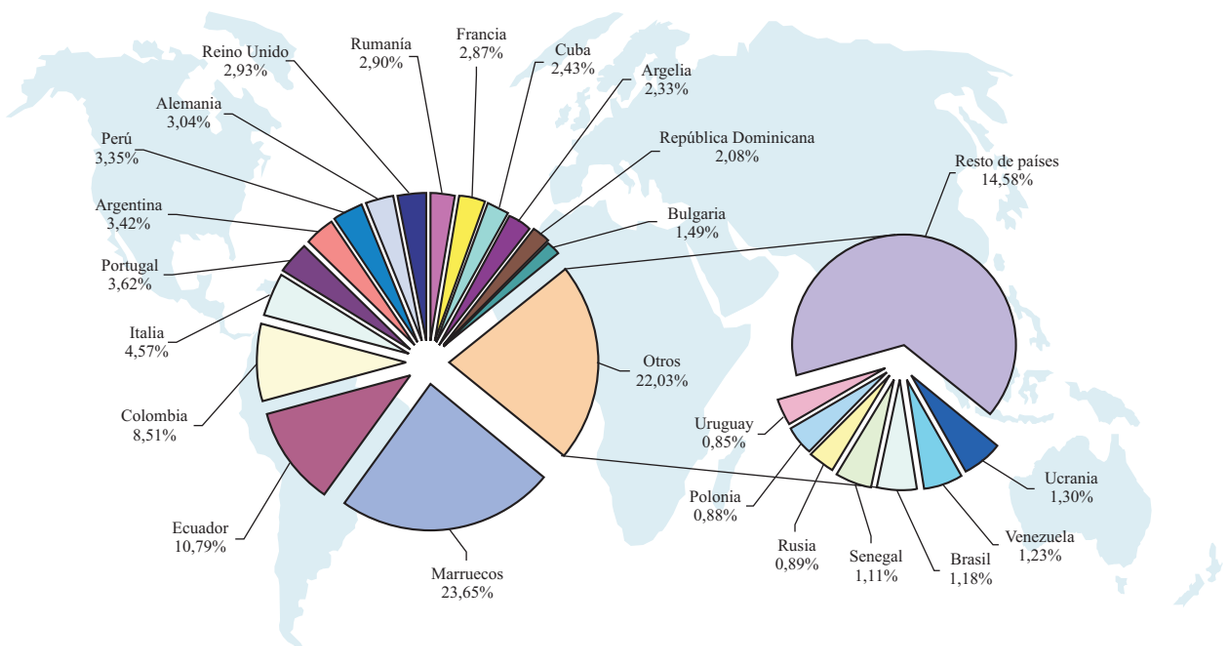

**Gráfico VIII.5. Demandantes de empleo extranjeros según continente por sexo. 31-12-2004.**

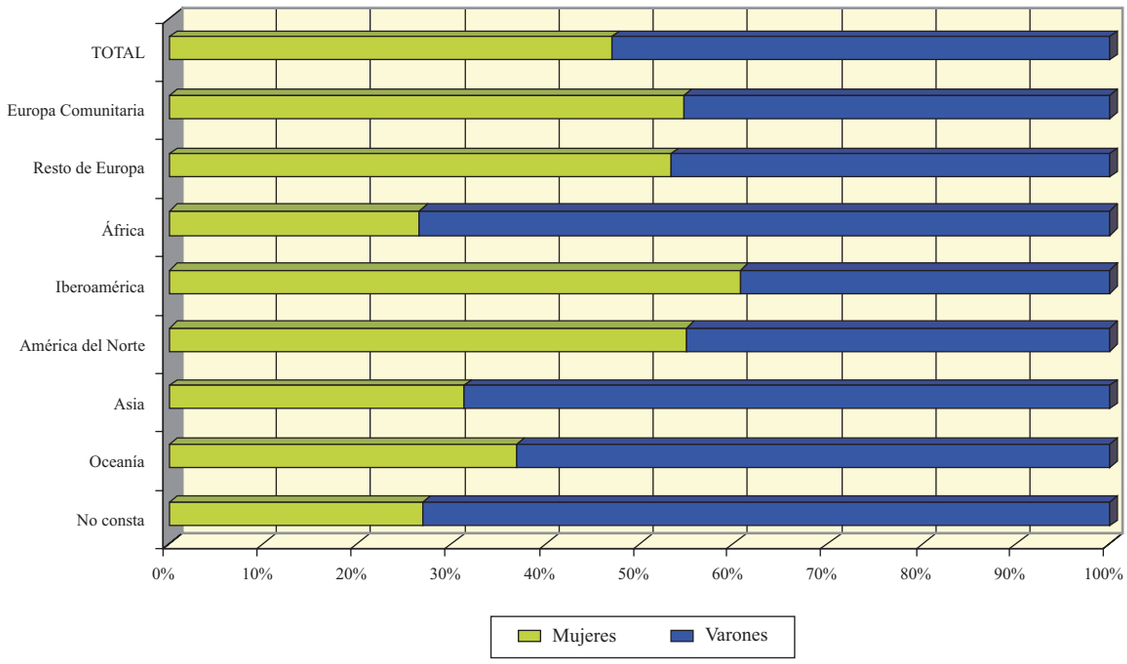


**Gráfico VIII.6. Demandantes de empleo extranjeros según continente por grupo de edad -A-. 31-12-2004.**

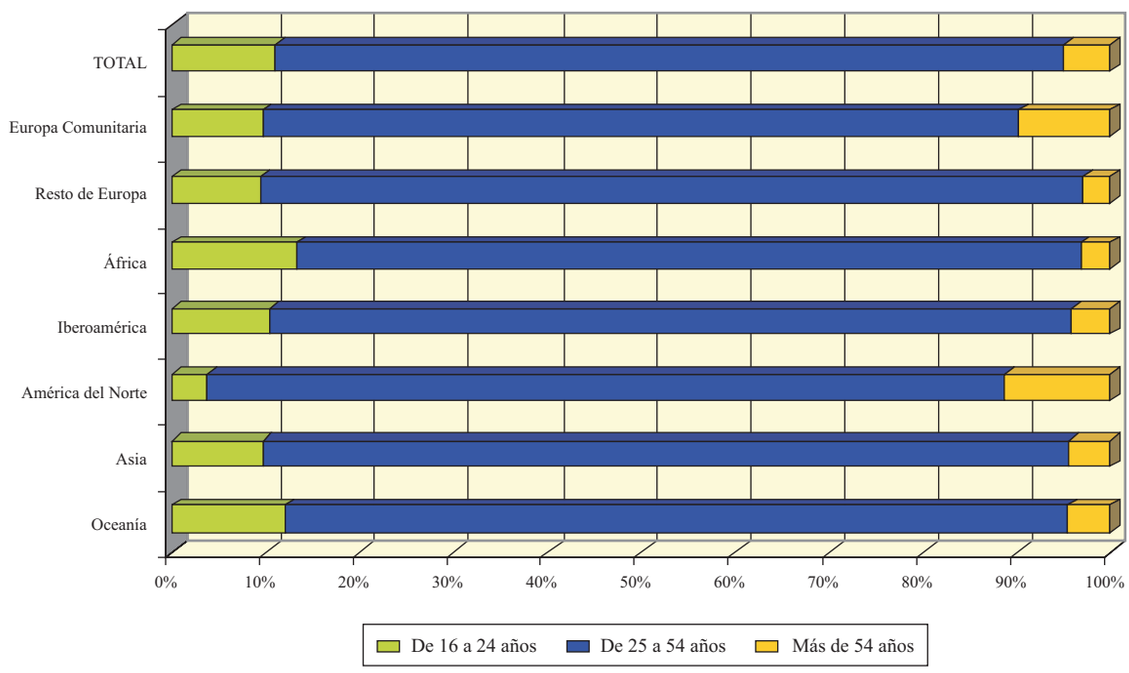

**Gráfico VIII.7. Demandantes de empleo extranjeros según continente por sector de actividad. 31-12-2004.**

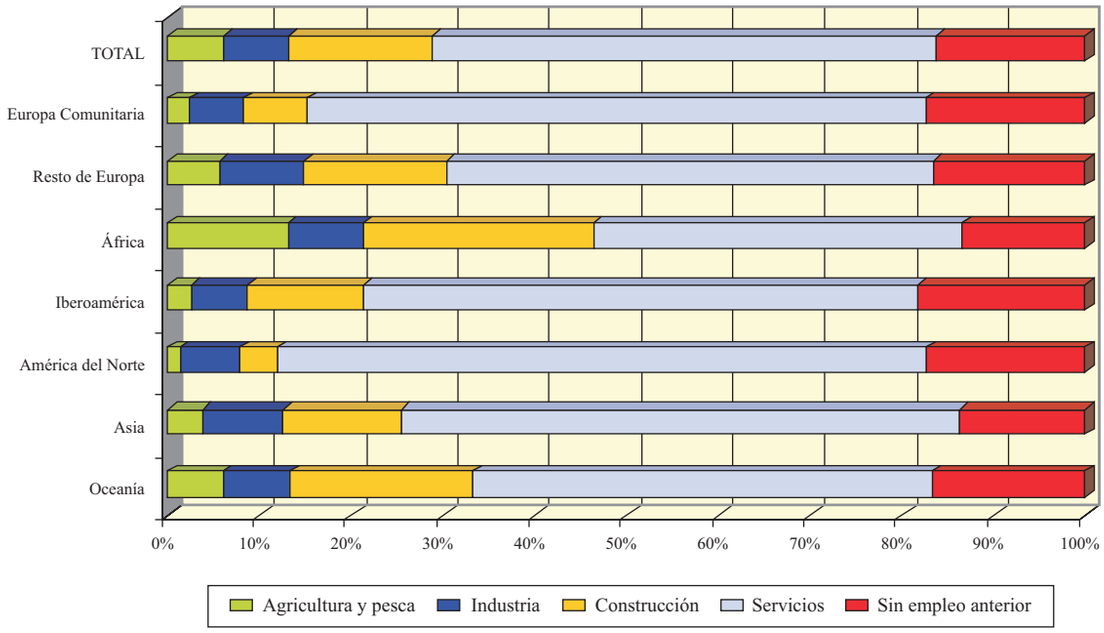


**Gráfico VIII. 8. Demandantes de empleo extranjeros según continente por grupo de ocupación. 31-12-2004.**

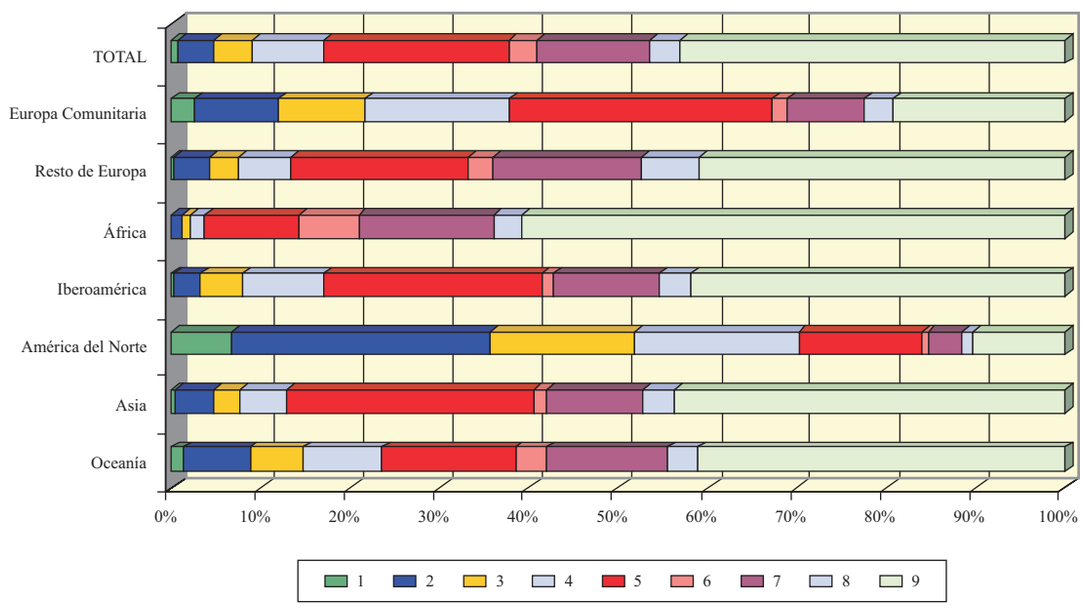

**Gráfico VIII.9. Demandantes de empleo extranjeros según continente por tiempo de duración de la demanda. 31-12-2004.**

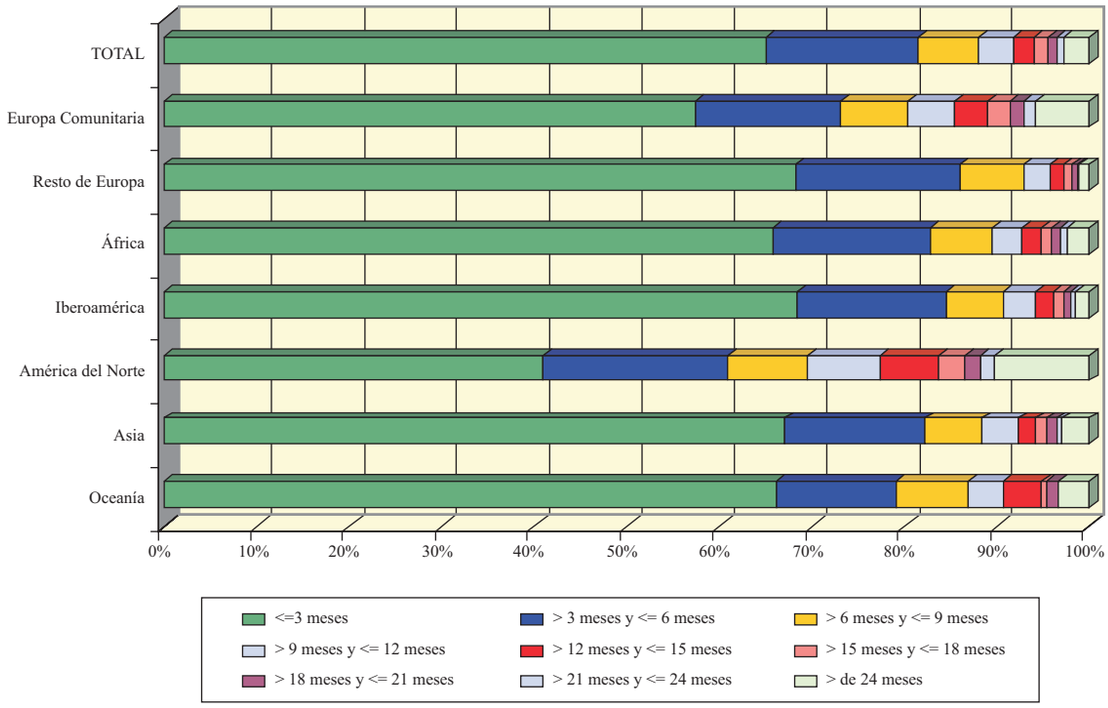


**Gráfico VIII.10. Demandantes de empleo extranjeros según continente por percepción de prestación. 31-12-2004.**

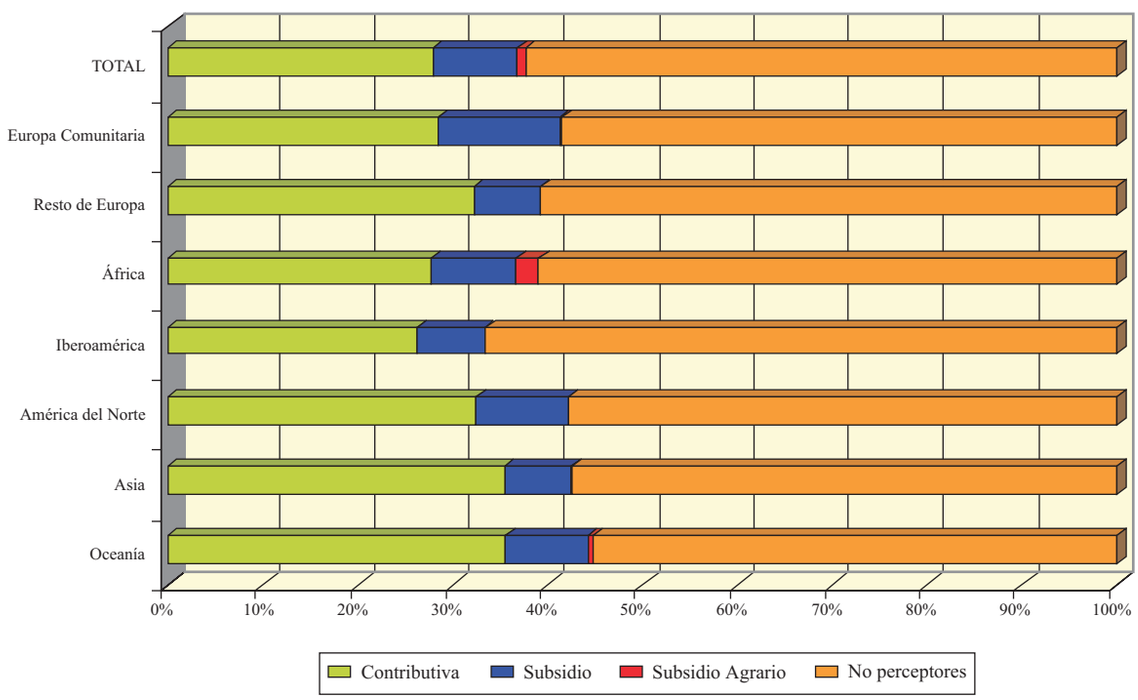

**Mapa IX.1. Número de actuaciones de la Inspección de Trabajo en materia de Extranjería y Migración según provincia. 2004.**

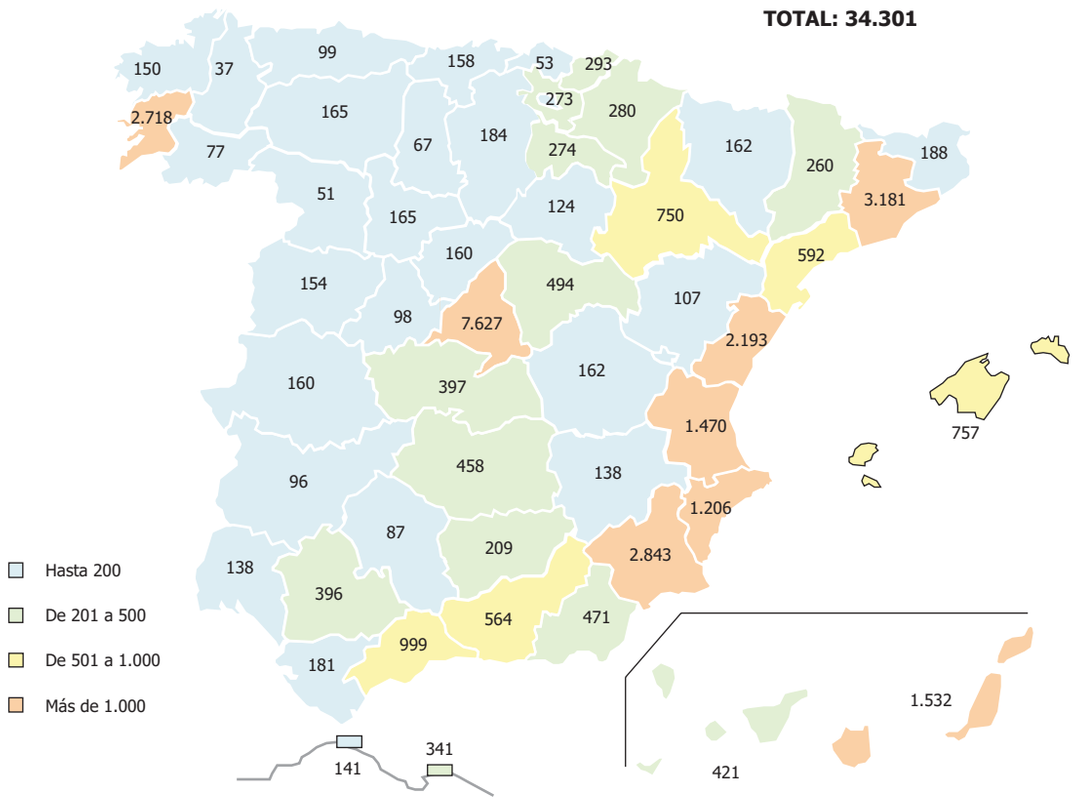


**Mapa IX.2 Número de infracciones y trabajadores afectados por dichas infracciones detectadas por la Inspección de Trabajo en materia de Extranjería y Migración según provincia. 2004.**

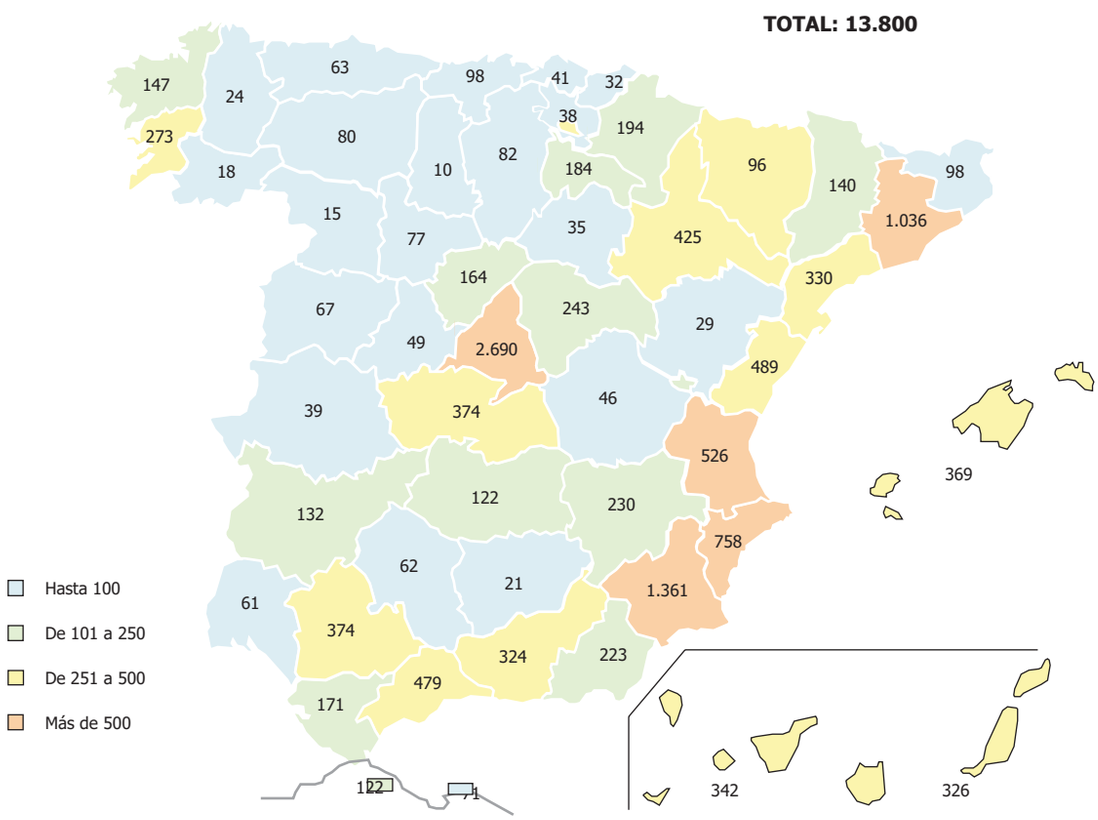

**Gráfico IX.1. Número de actuaciones de la Inspección de Trabajo en materia de Extranjería y Migración según Comunidad Autónoma. 2004.**

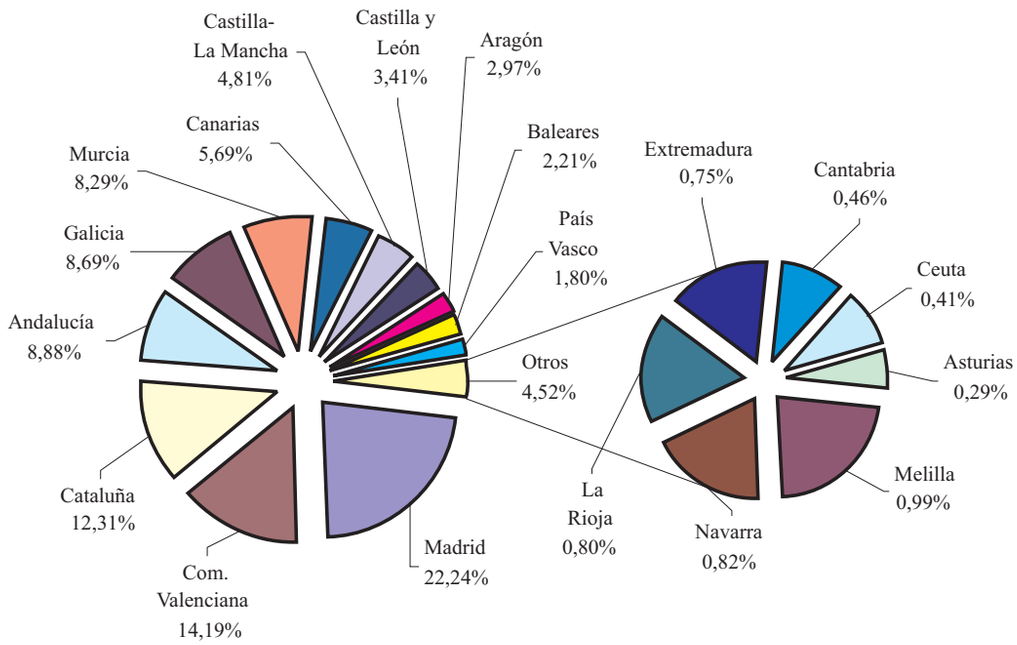


**Gráfico IX.2 Número de infracciones y trabajadores afectados por dichas infracciones detectadas por la Inspección de Trabajo en materia de Extranjería y Migración según Comunidad Autónoma. 2004.**

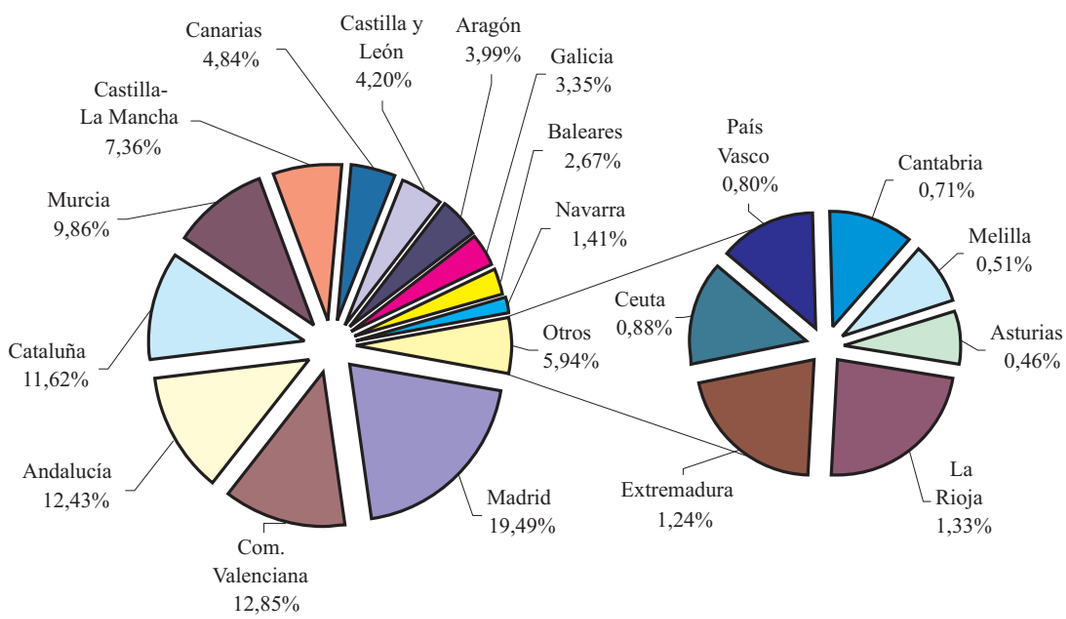

**Gráfico X.1. Solicitantes de asilo según continente. 2003 / 2004.**

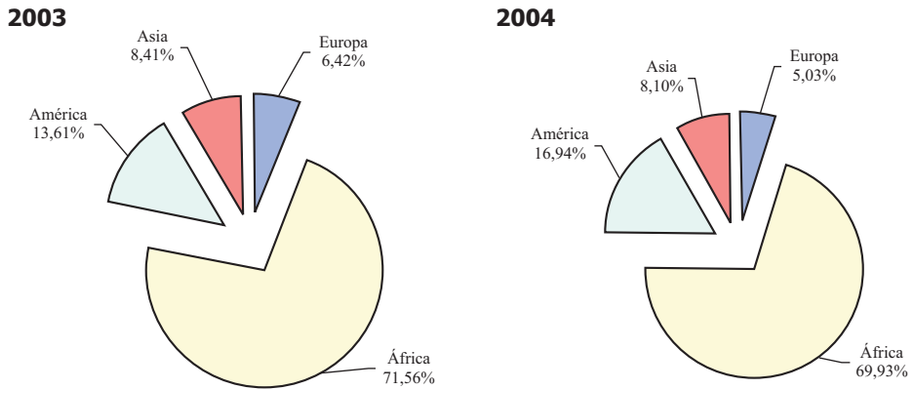


**Gráfico X.2. Solicitantes de asilo según continente por sexo, grupo de edad y lugar de presentación. 2004.**

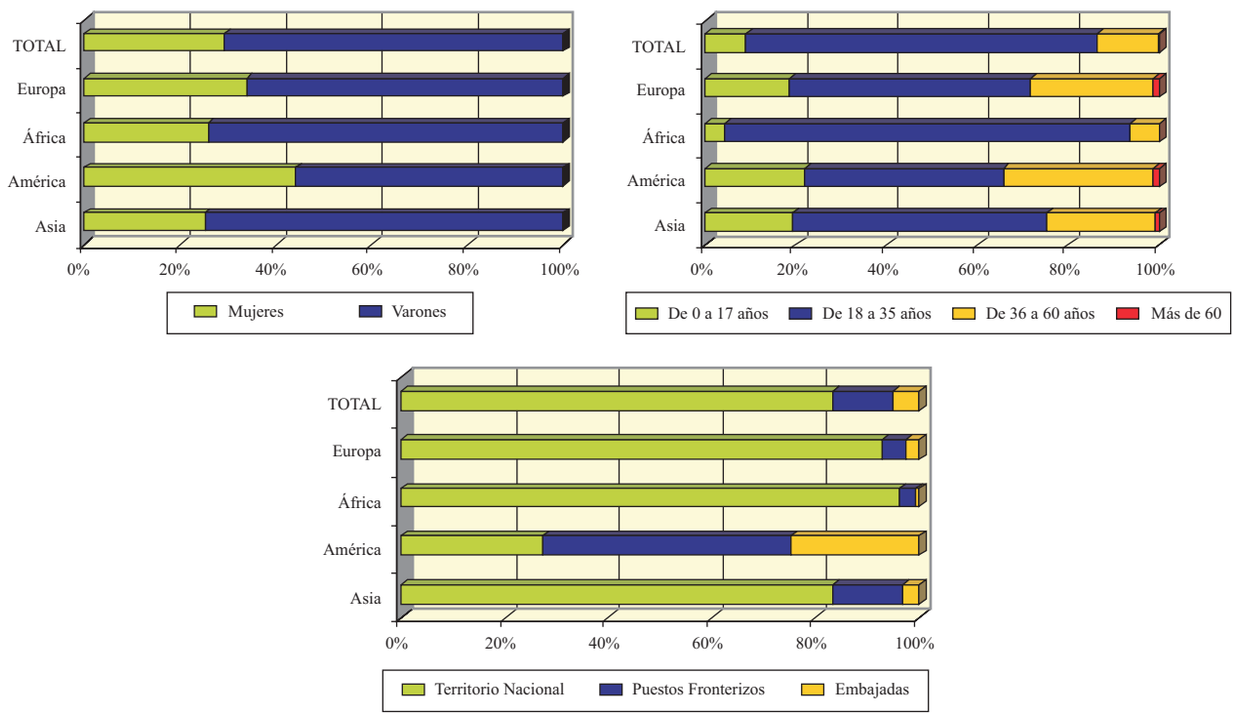


**Gráfico X.3. Solicitantes de asilo según nacionalidad. 2004.**

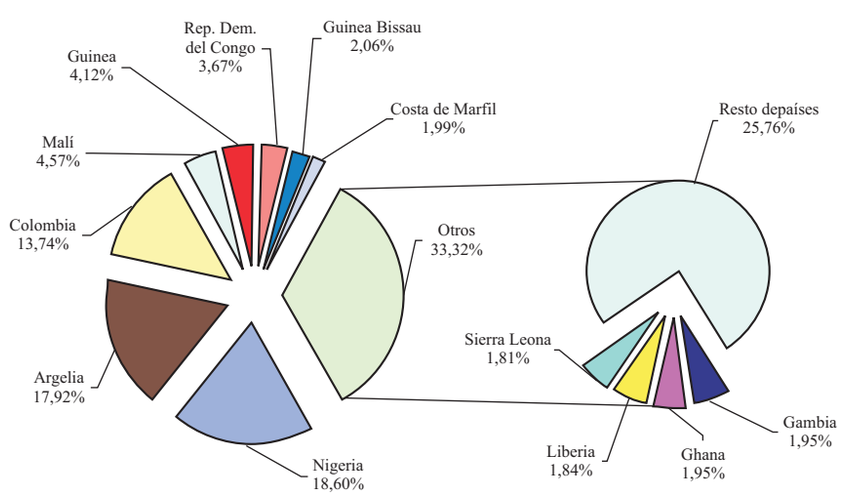

## Gráfico XI.1. Visados expedidos según continente y clase. 2004.

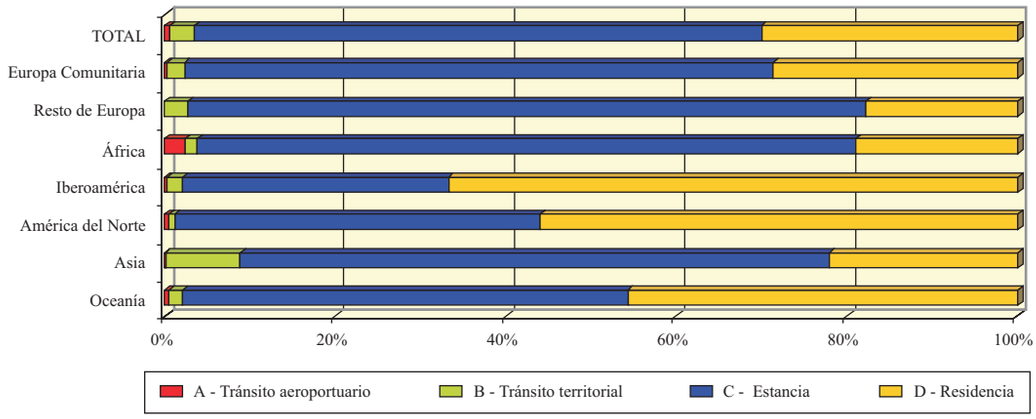


## Gráfico XI.2. Visados expedidos según país y clase. 2004.

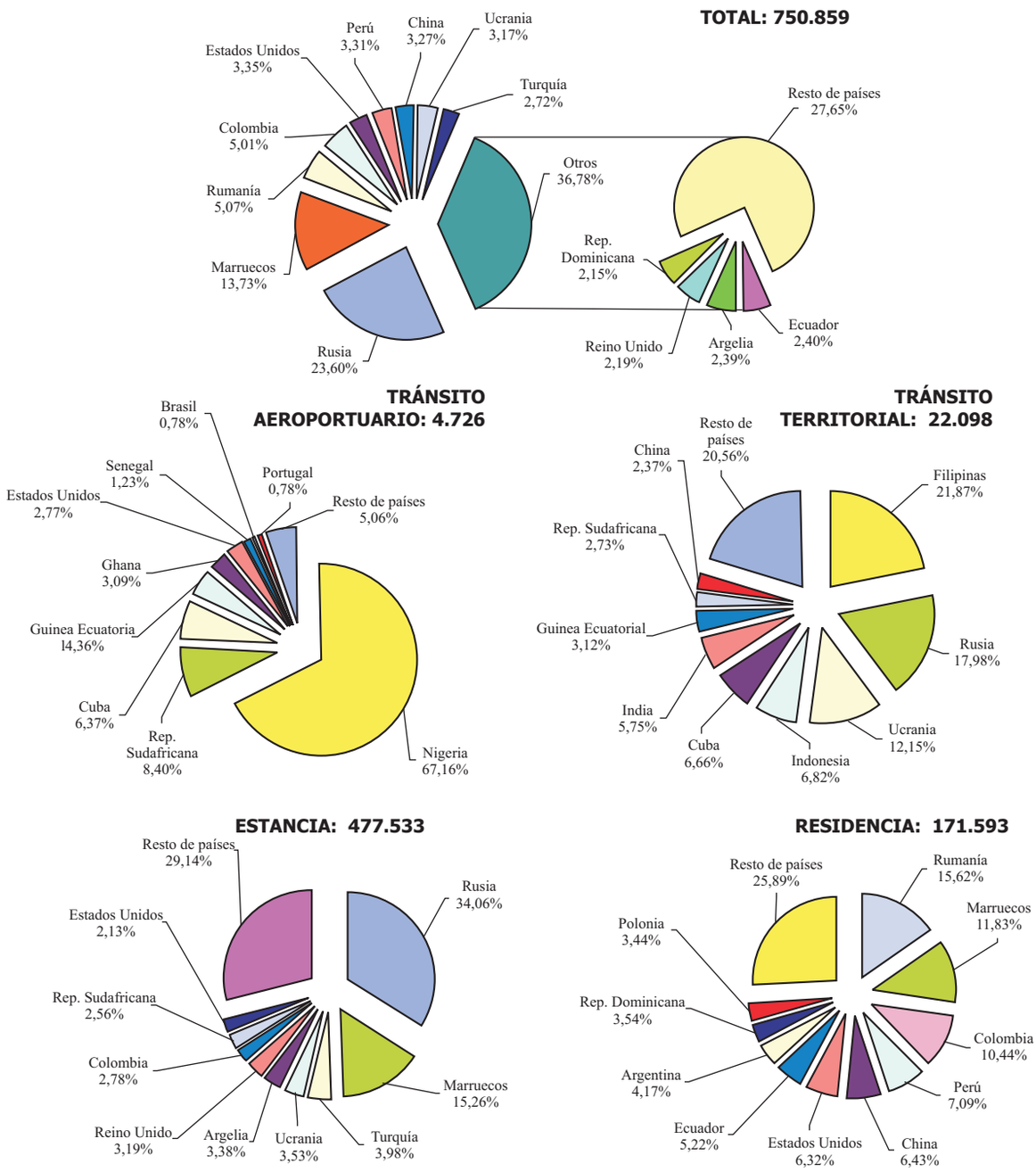

**Gráfico XII.1. Concesiones de nacionalidad española según comunidad autónoma. 2004.**

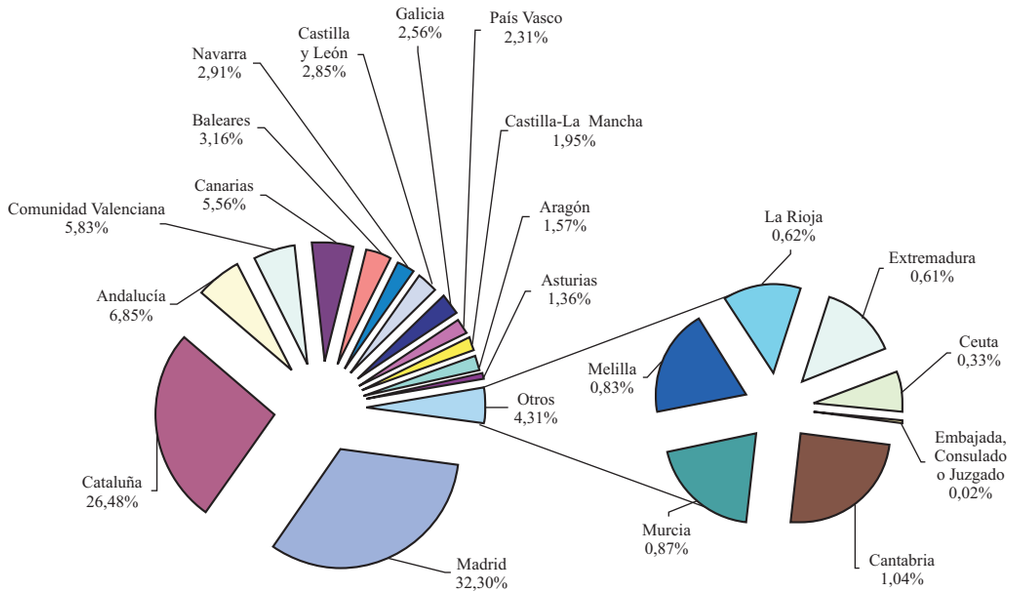


**Mapa XII.1. Concesiones de nacionalidad española según provincia. 2004**

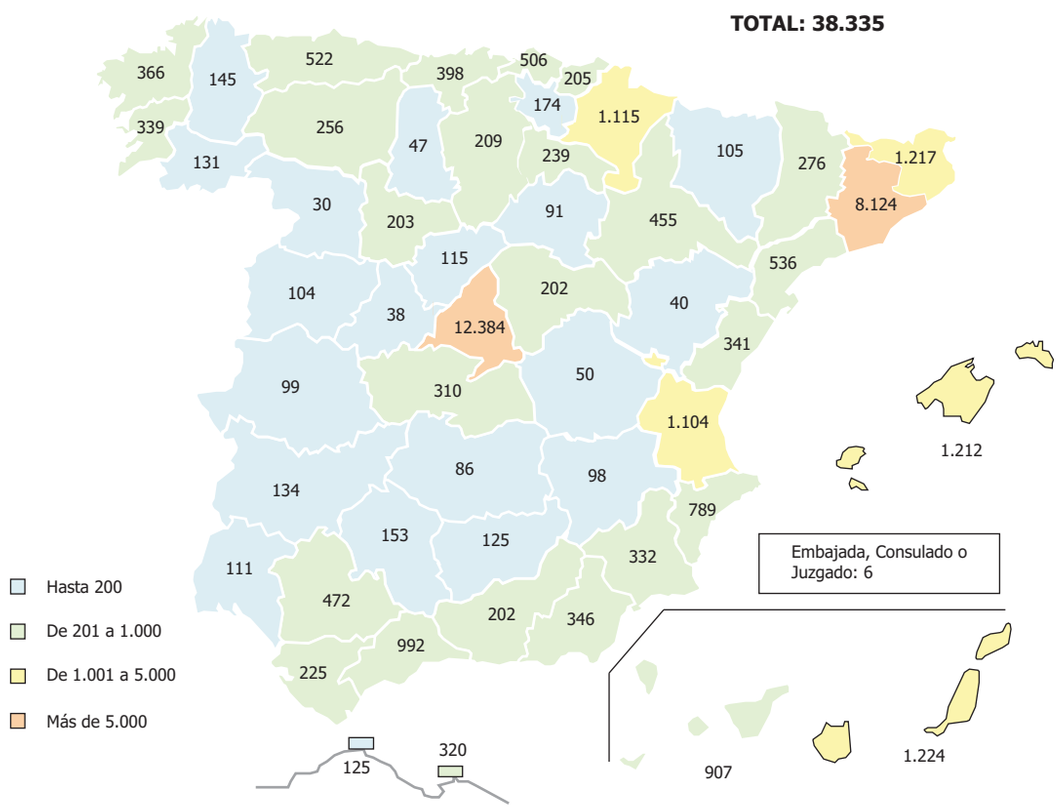

**Gráfico XII.2. Concesiones de nacionalidad española según continente. 2003 / 2004.**

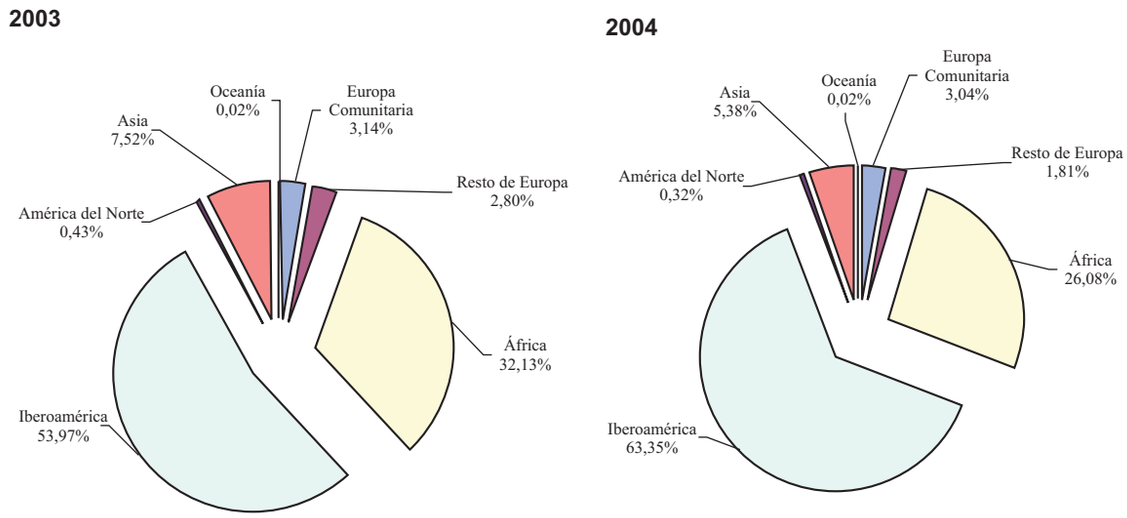


**Gráfico XII.3. Concesiones de nacionalidad española según comunidad autónoma del Registro Civil por continente. 2004.**

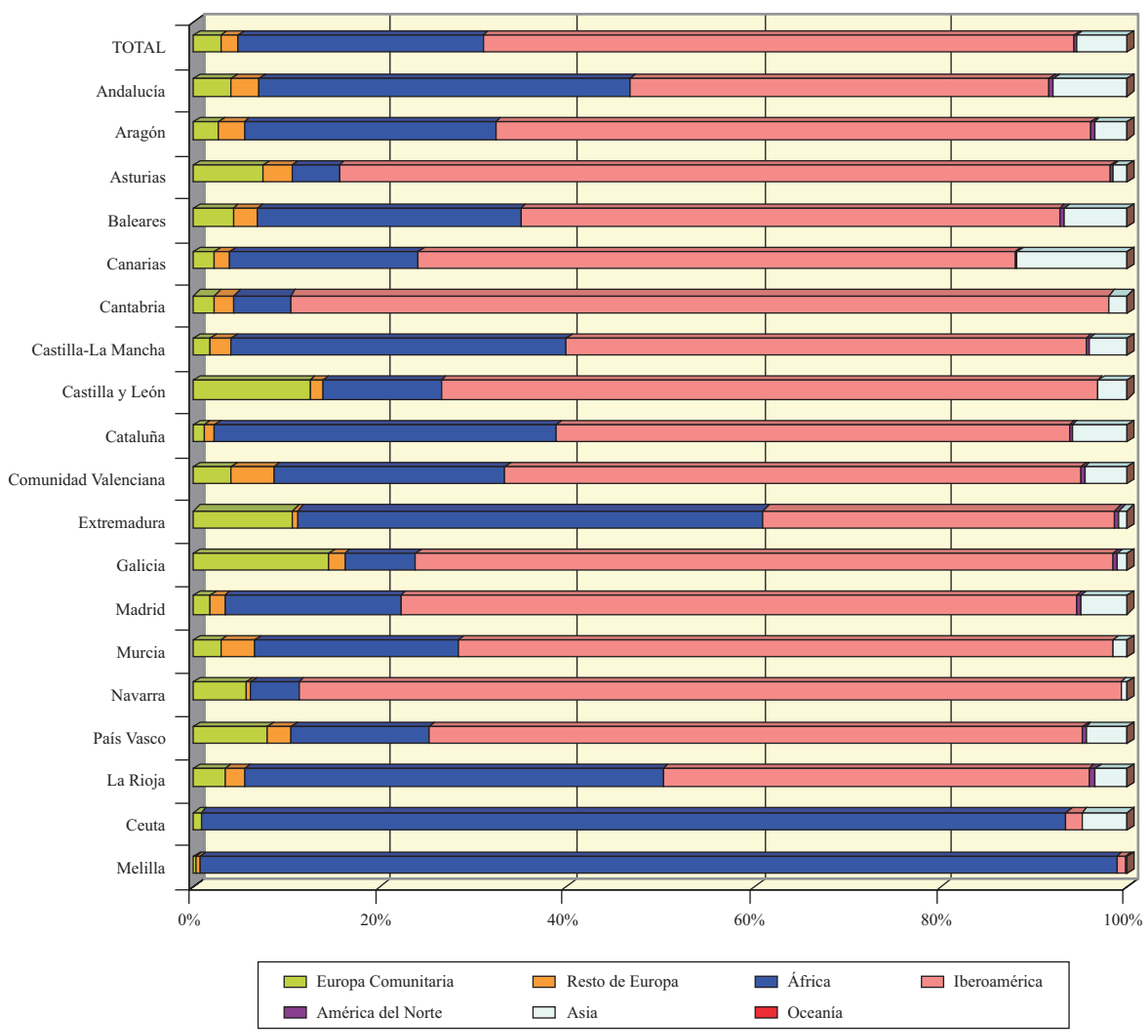

**Gráfico XII.4. Concesiones de nacionalidad española según comunidad autónoma del Registro Civil por sexo. 2004.**

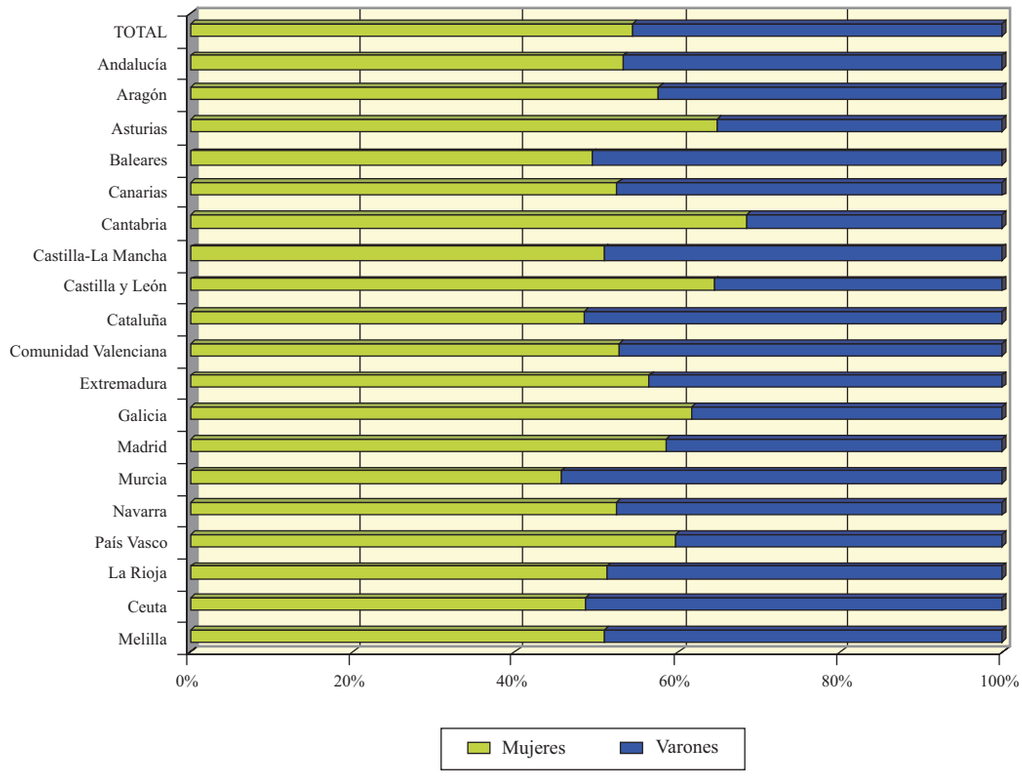


**Gráfico XII.5. Concesiones de nacionalidad española según comunidad autónoma del Registro Civil por grupo de edad -A-. 2004.**

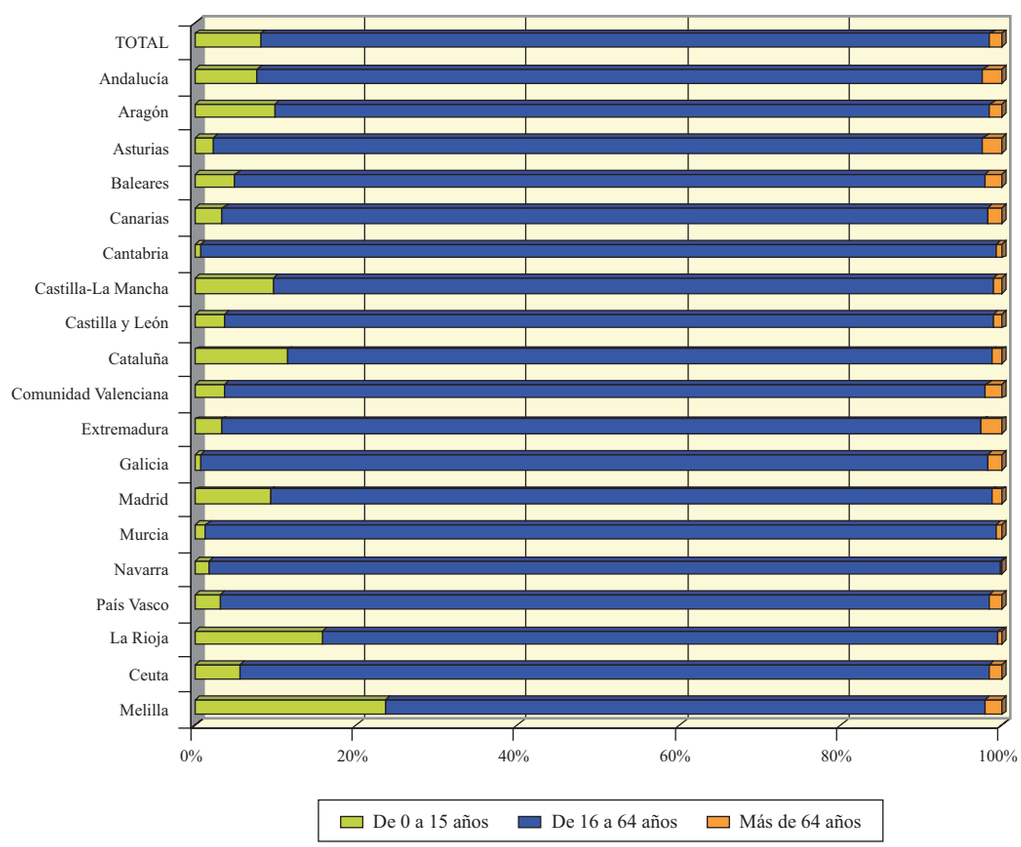

**Gráfico XII.6. Concesiones de nacionalidad española según continente por sexo. 2004.**

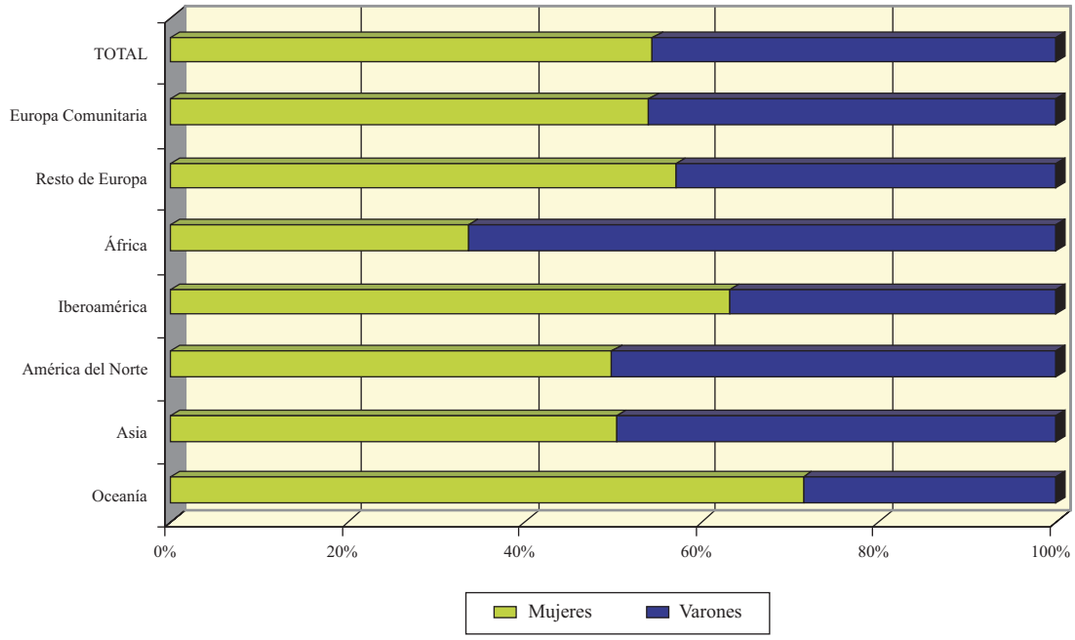


**Gráfico XII.7. Concesiones de nacionalidad española según continente por grupo de edad. 2004.**

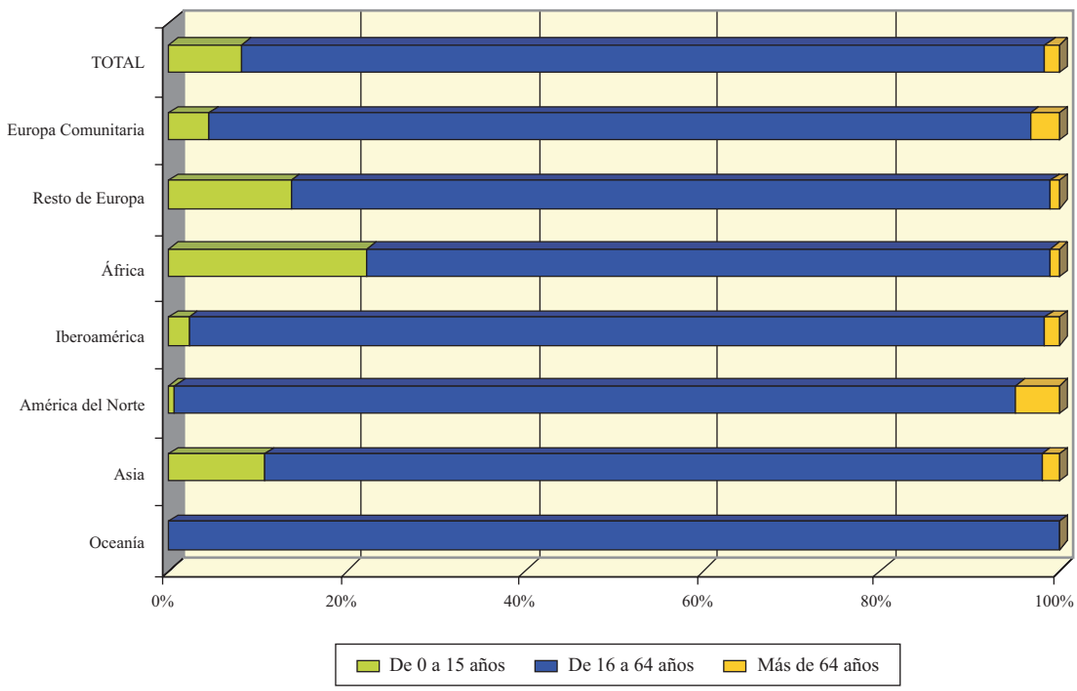

**Gráfico XII.8. Concesiones de nacionalidad española según grupo de edad -A- por continente. 2004.**

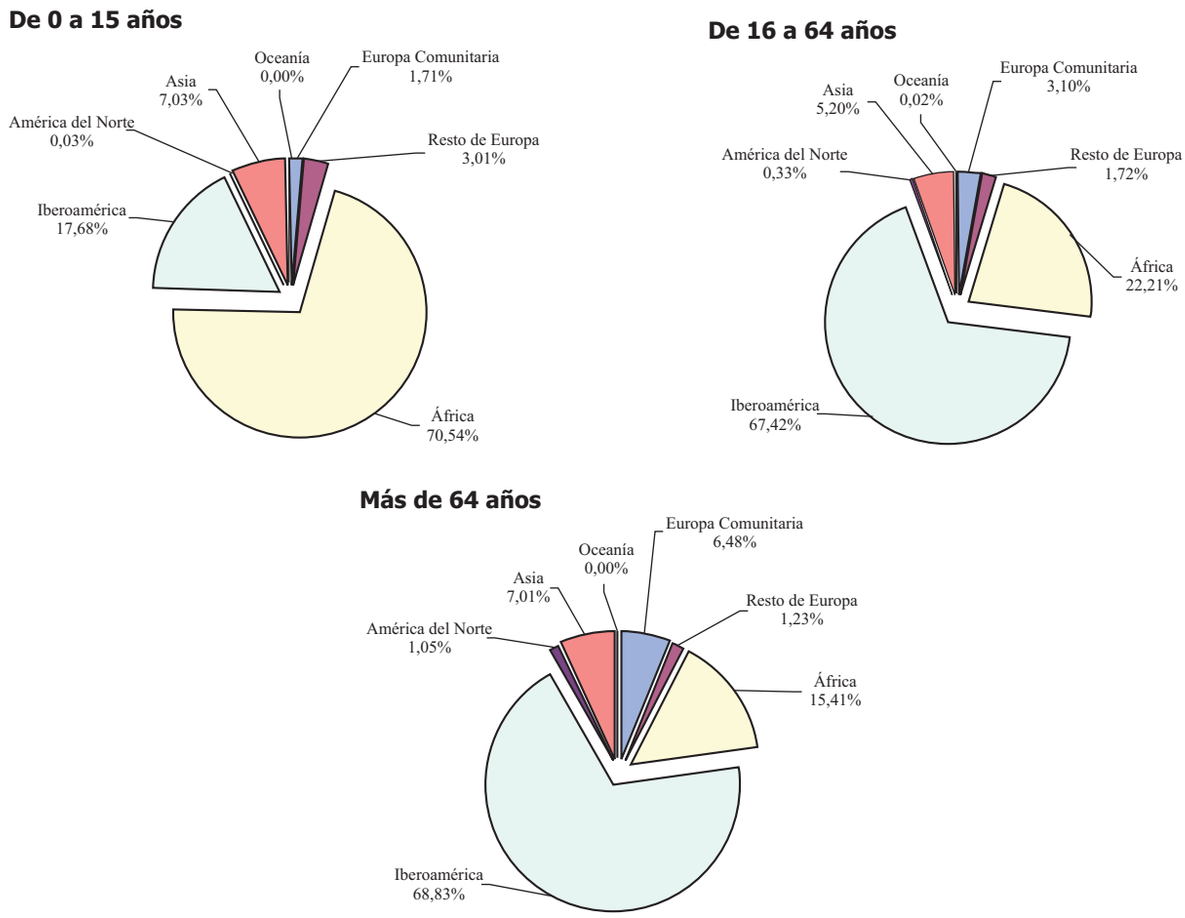


**Gráfico XII.9. Concesiones de nacionalidad española según nacionalidad. 2004.**

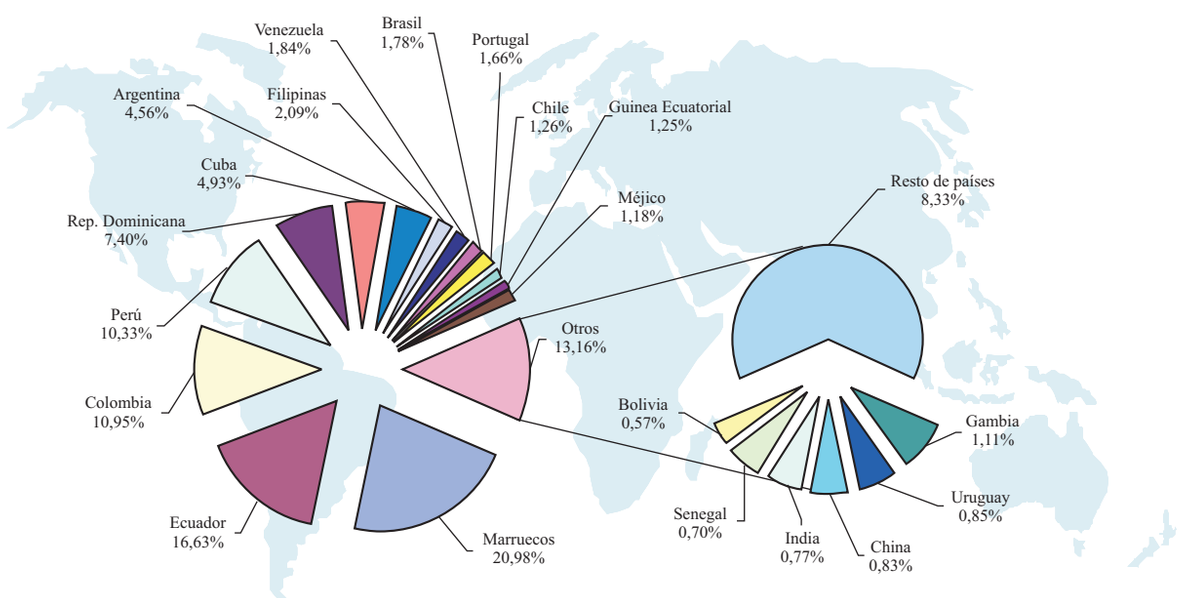

**Gráfico XII.10. Concesiones de nacionalidad española según nacionalidades más numerosas por sexo y por grupo de edad -A-. 2004.**

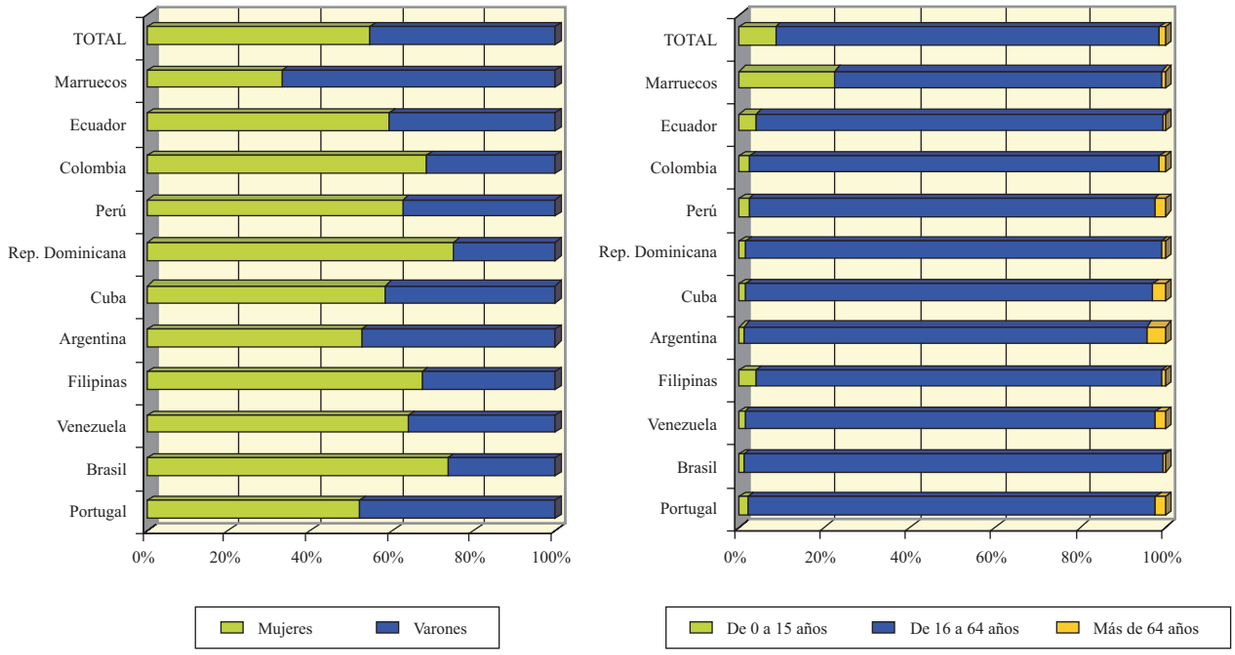


**Gráfico XII.11. Concesiones de nacionalidad española según motivo de la concesión y según principales nacionalidades y según continente de origen por motivo de la concesión. 2004.**

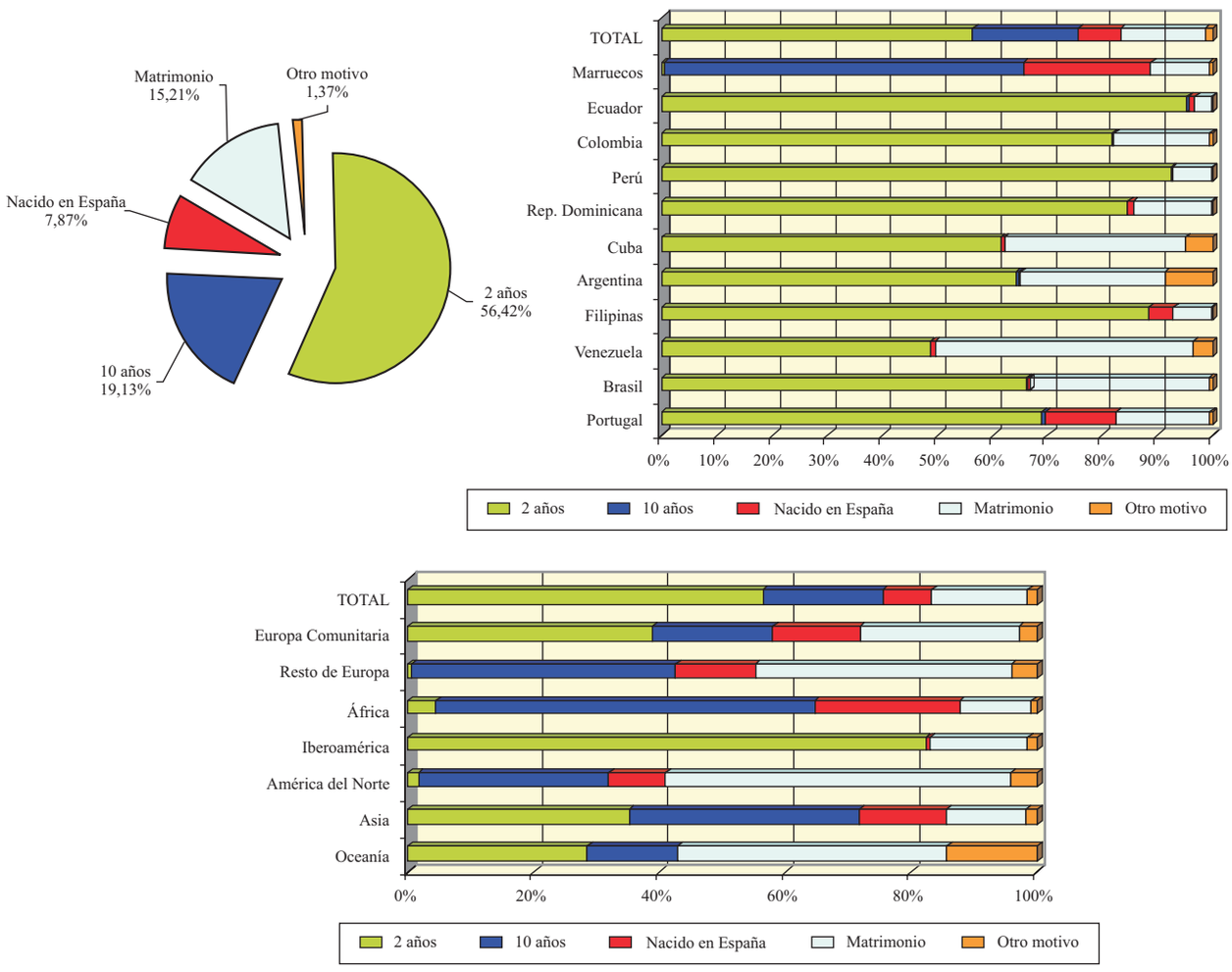

**Mapa XIII.1. Nacidos en España de madre y/o padre extranjero según provincia de residencia de la madre. 2002.**

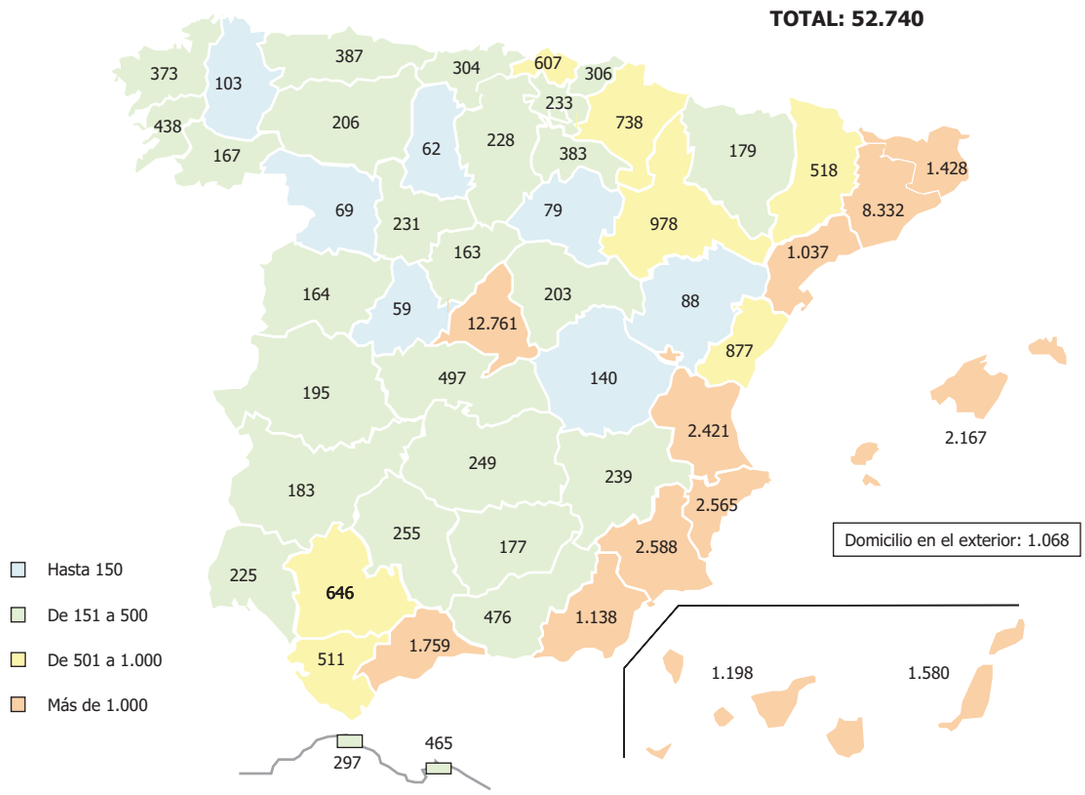


**Mapa XIII.2. Porcentaje de nacidos en España de madre y/o padre extranjero respecto al total de nacidos en España según provincia de residencia de la madre. 2002.**

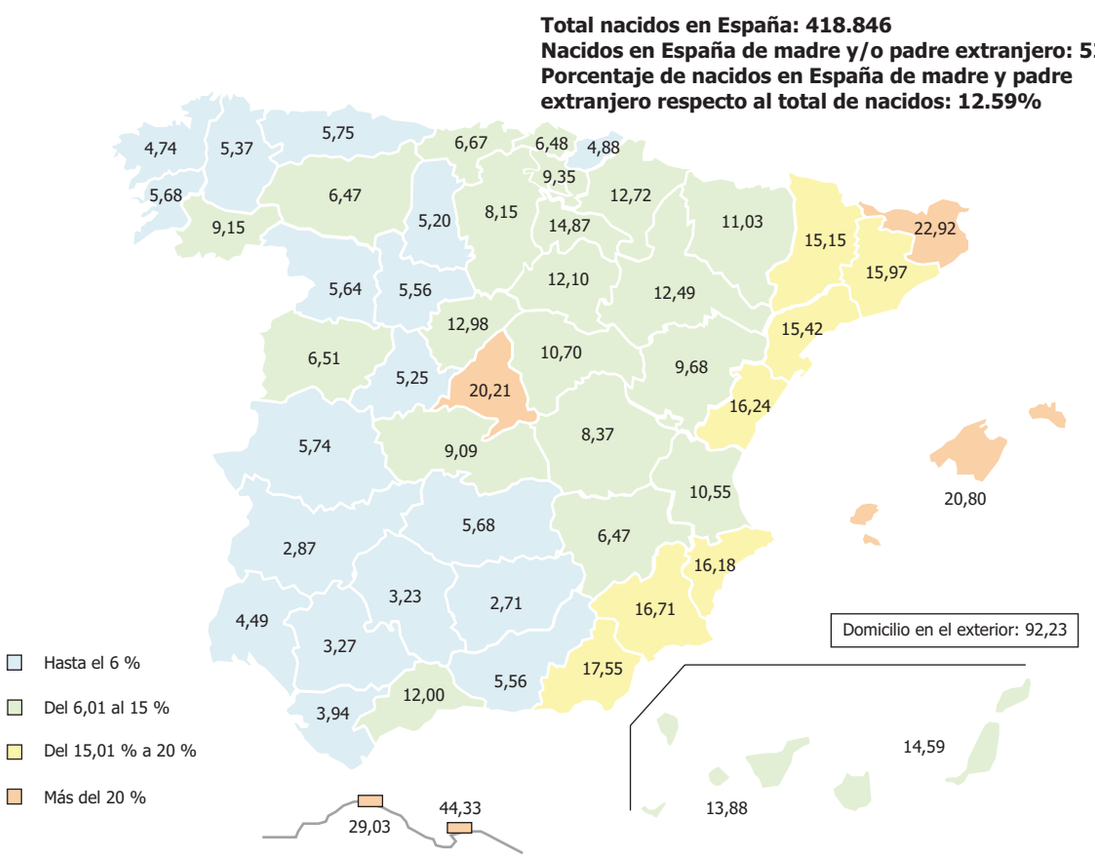

**Mapa XIII.3. Nacidos en España de madre y padre extranjero según provincia de residencia de la madre. 2002.**

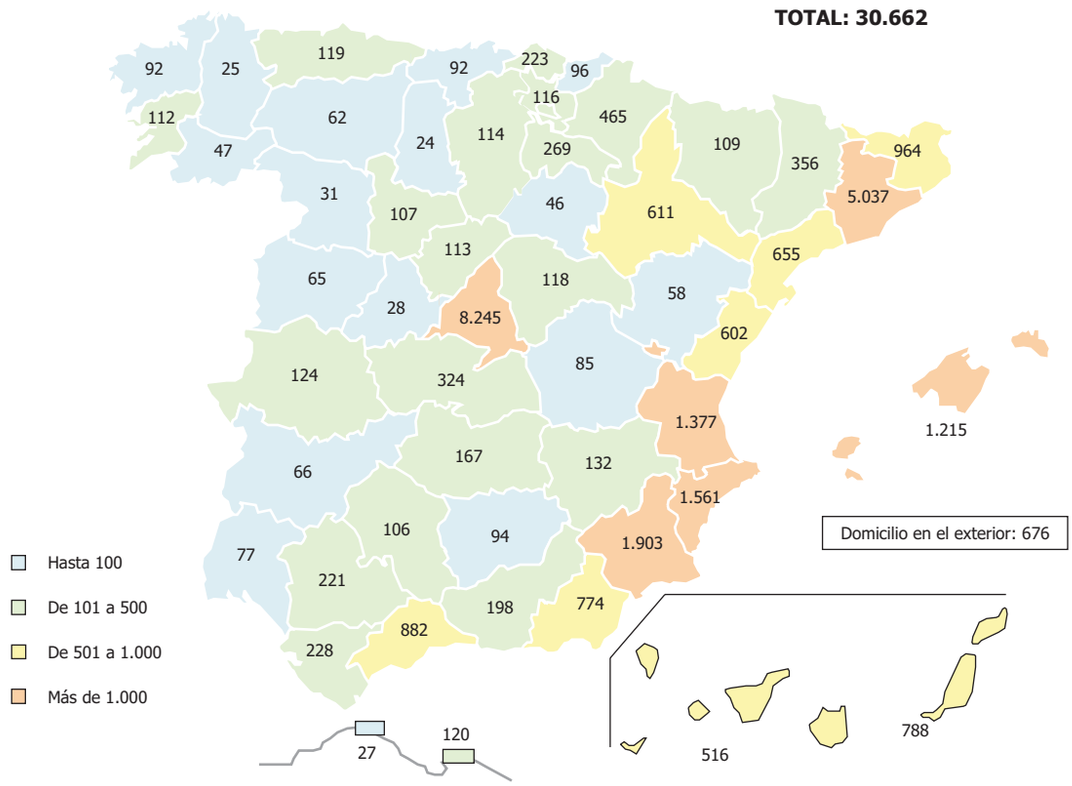


**Mapa XIII.4. Porcentaje de nacidos en España de madre y padre extranjero respecto a los nacidos en España de madre y/o padre extranjero según provincia de residencia de la madre. 2002.**

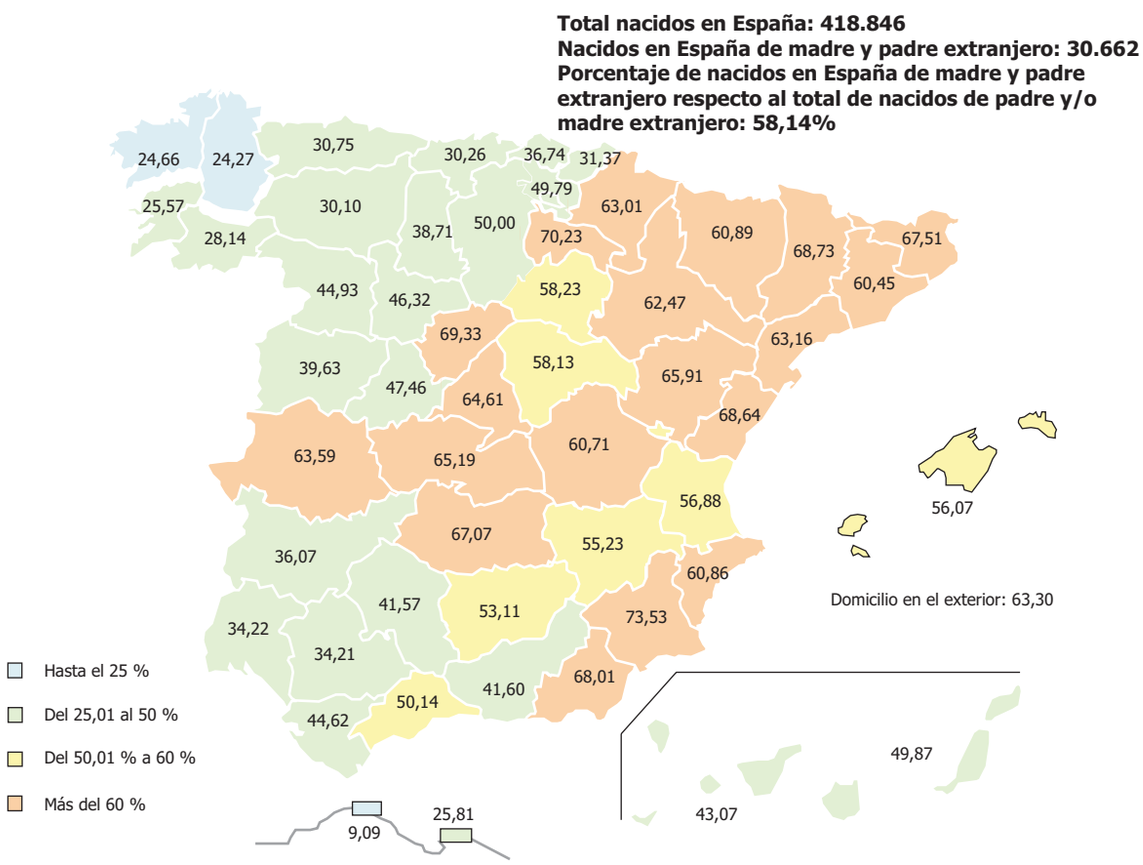

**Gráfico XIII.1. Nacidos en España de madre y/o padre extranjero según comunidad autónoma de residencia de la madre. 2002.**

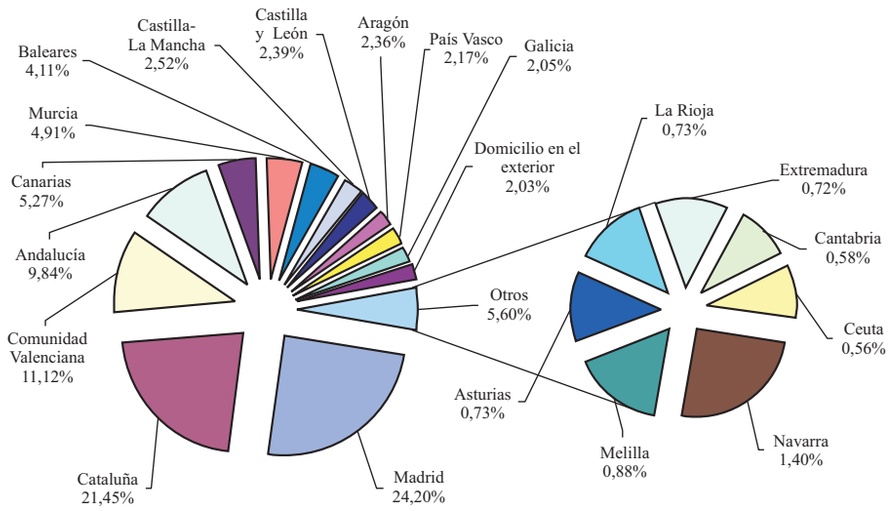


**Gráfico XIII.2. Continente de la madre y continente del padre de los nacidos en España de madre y/o padre extranjero. 2001 / 2002**

**CONTINENTE DE LA MADRE - 2001**

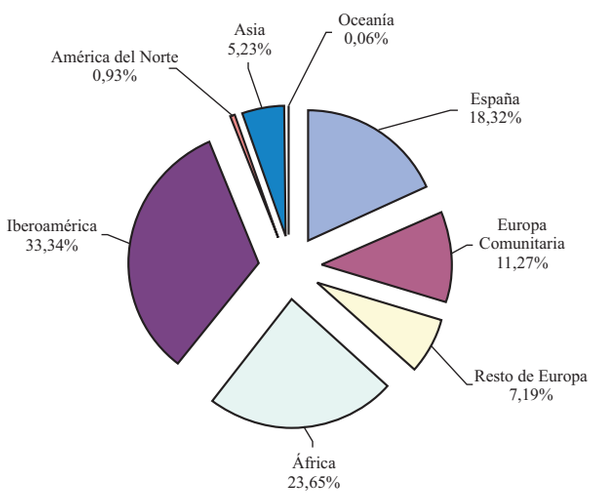


**CONTINENTE DEL PADRE - 2001**

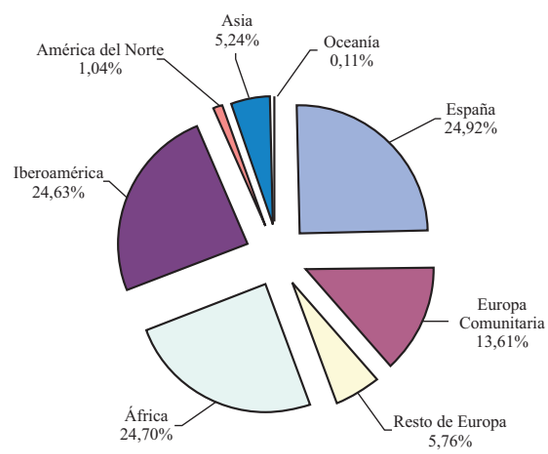


**CONTINENTE DE LA MADRE - 2002**

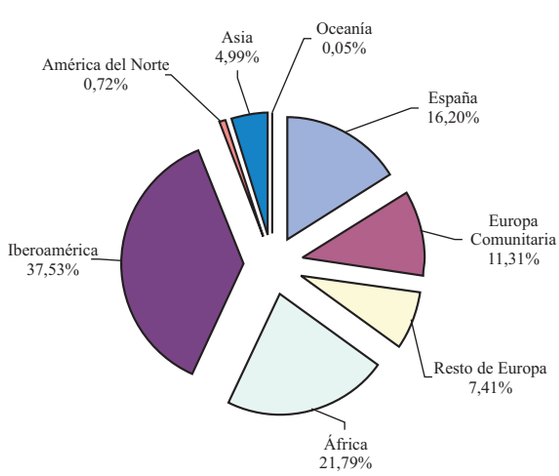


**CONTINENTE DEL PADRE - 2002**

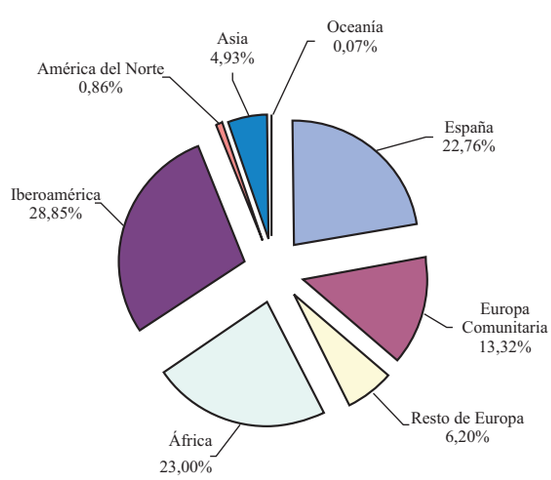

**Gráfico XIII.3. Nacidos en España de madre y/o padre extranjero según continente de la madre por grupo de edad de la madre. 2002.**

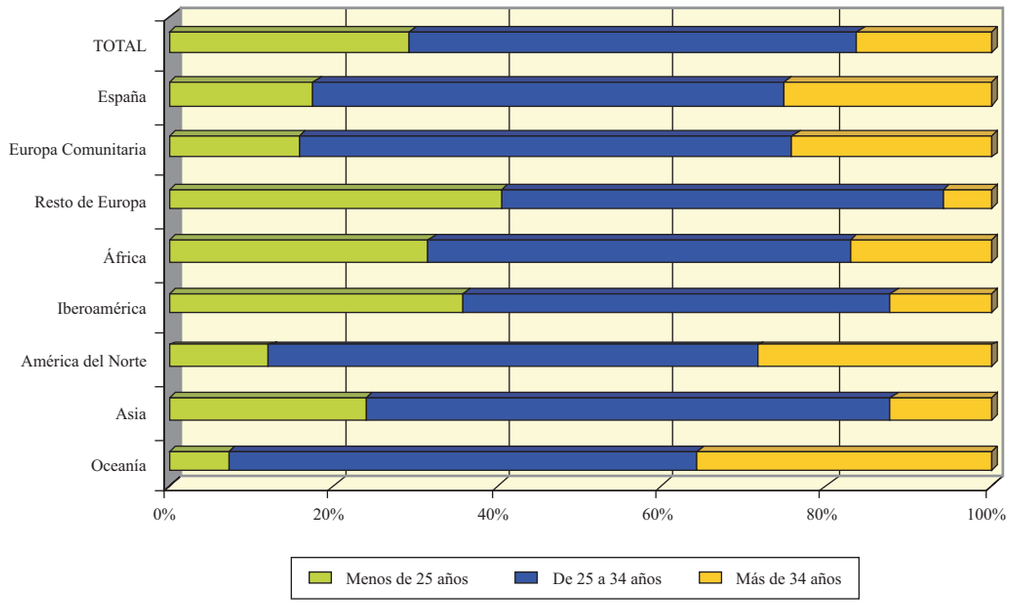


**Gráfico XIII.4. Nacidos en España de madre y/o padre extranjero según continente del padre por grupo de edad del padre. 2002.**

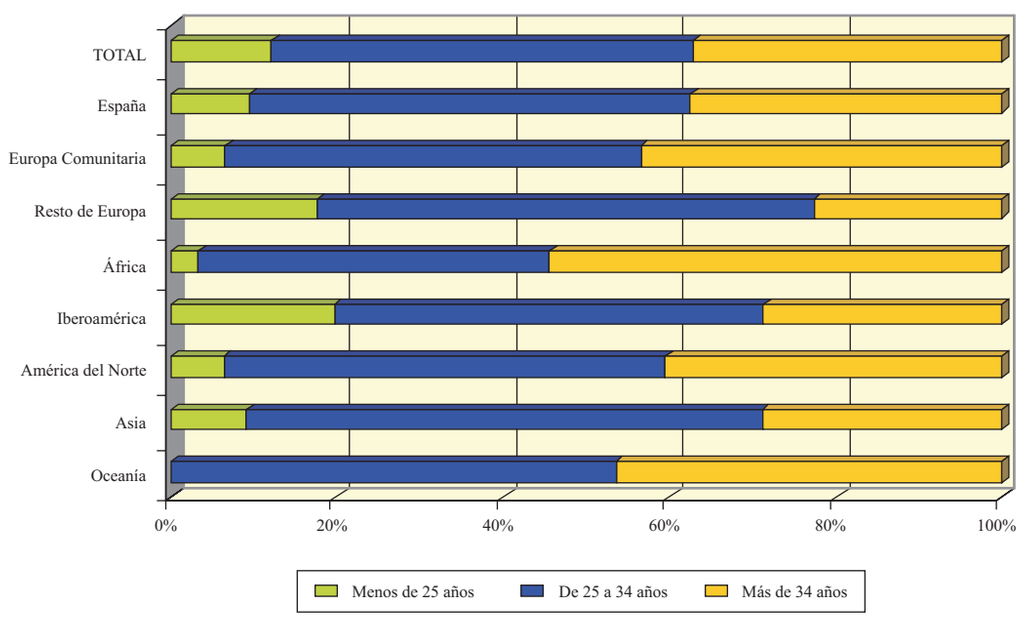

**Gráfico XIII.5. Nacidos en España de madre y/o padre extranjero según continente de la madre por número de orden del nacido. 2002**

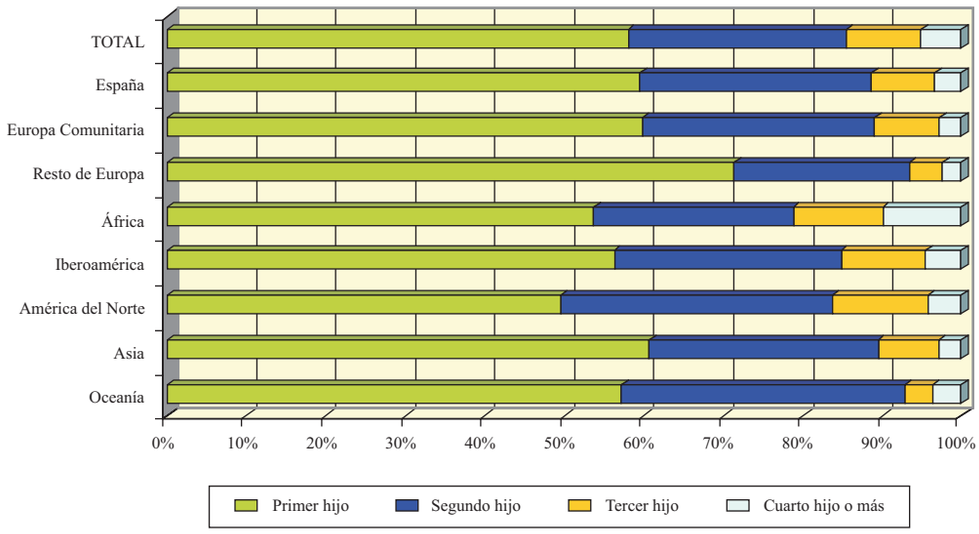


**Gráfico XIII.6. Nacionalidad de la madre y nacionalidad del padre de los nacidos en España de madre y/o padre extranjero. 2002**

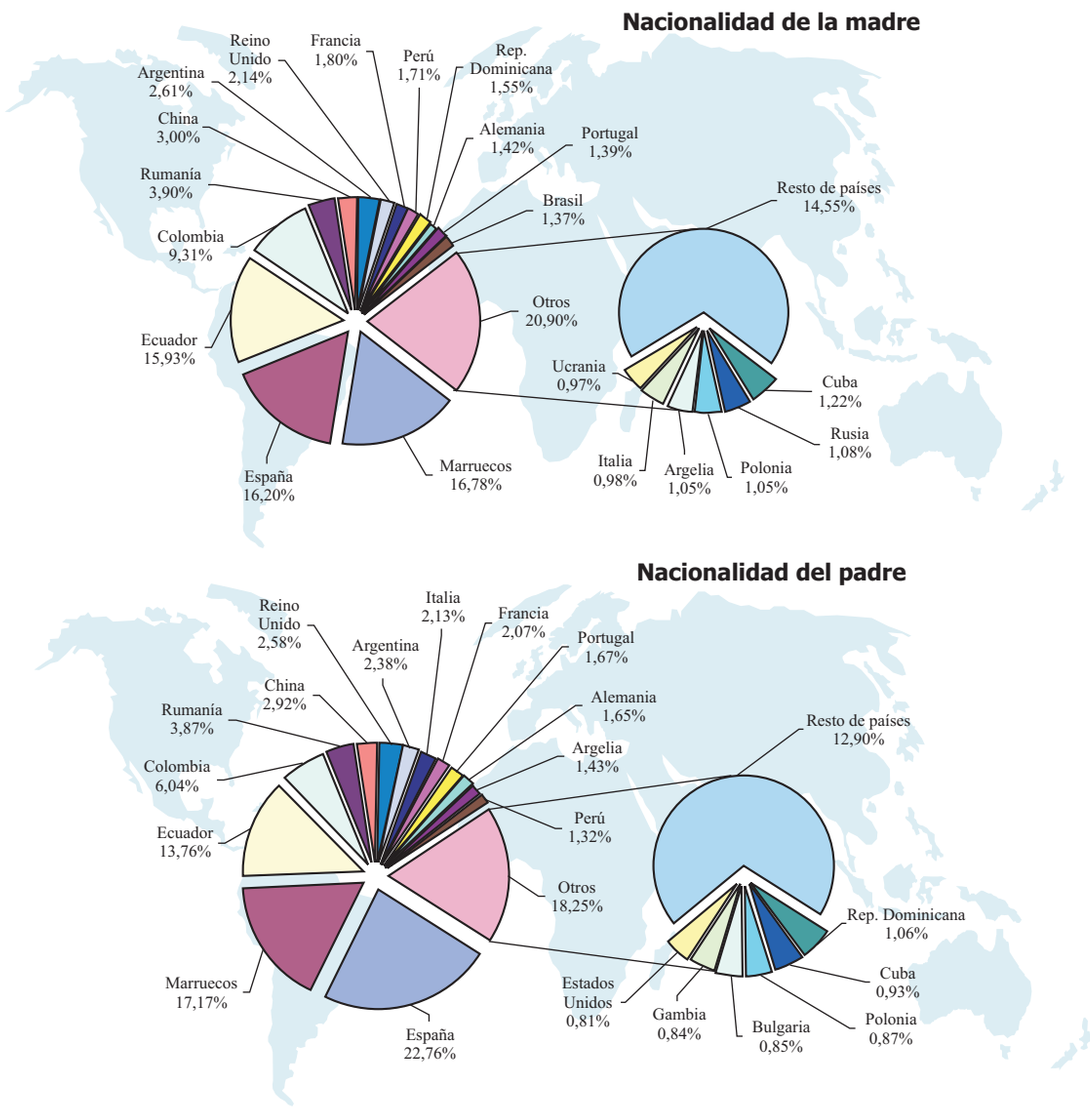

**Mapa XIV.1. Matrimonios celebrados en España con al menos un cónyuge extranjero según provincia de residencia del matrimonio. 2002.**

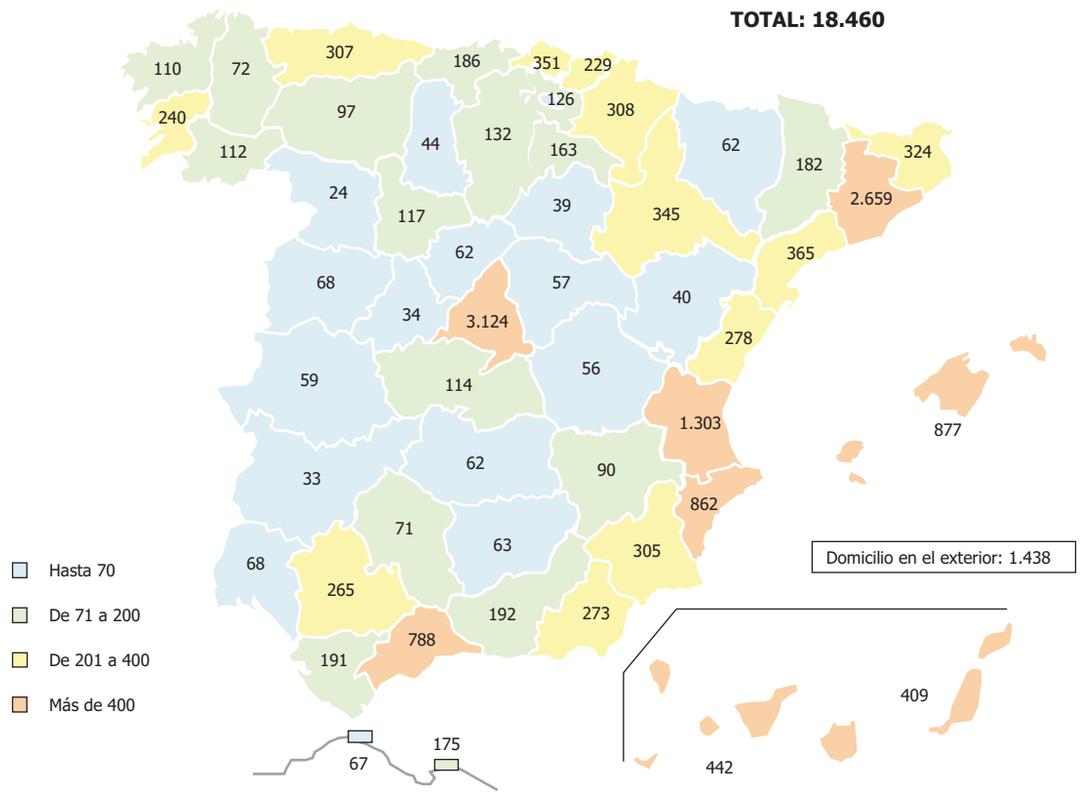


**Mapa XIV.2. Matrimonios celebrados en España con al menos un cónyuge extranjero respecto al total de matrimonios celebrados en España según provincia de residencia del matrimonio. 2002.**

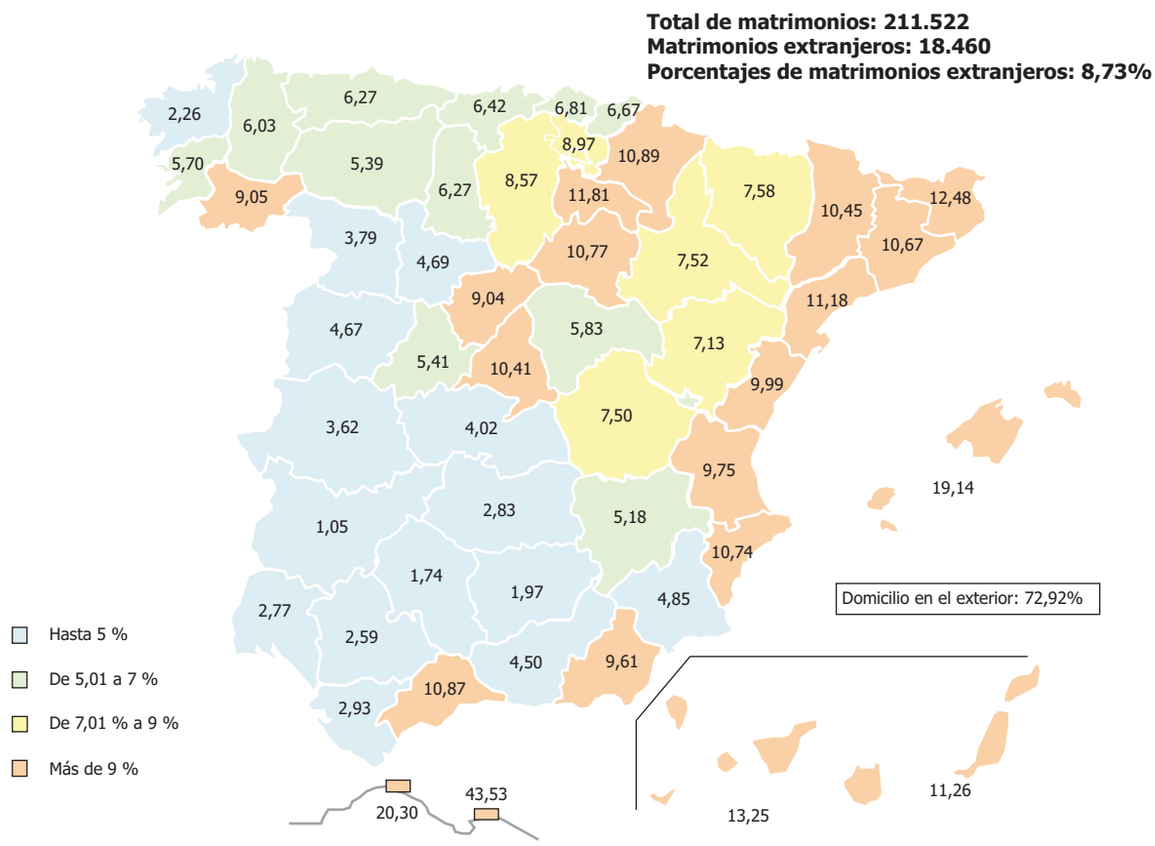

**Gráfico XIV.1. Matrimonios celebrados en España con al menos un cónyuge extranjero según nacionalidad[1]. 2002.**

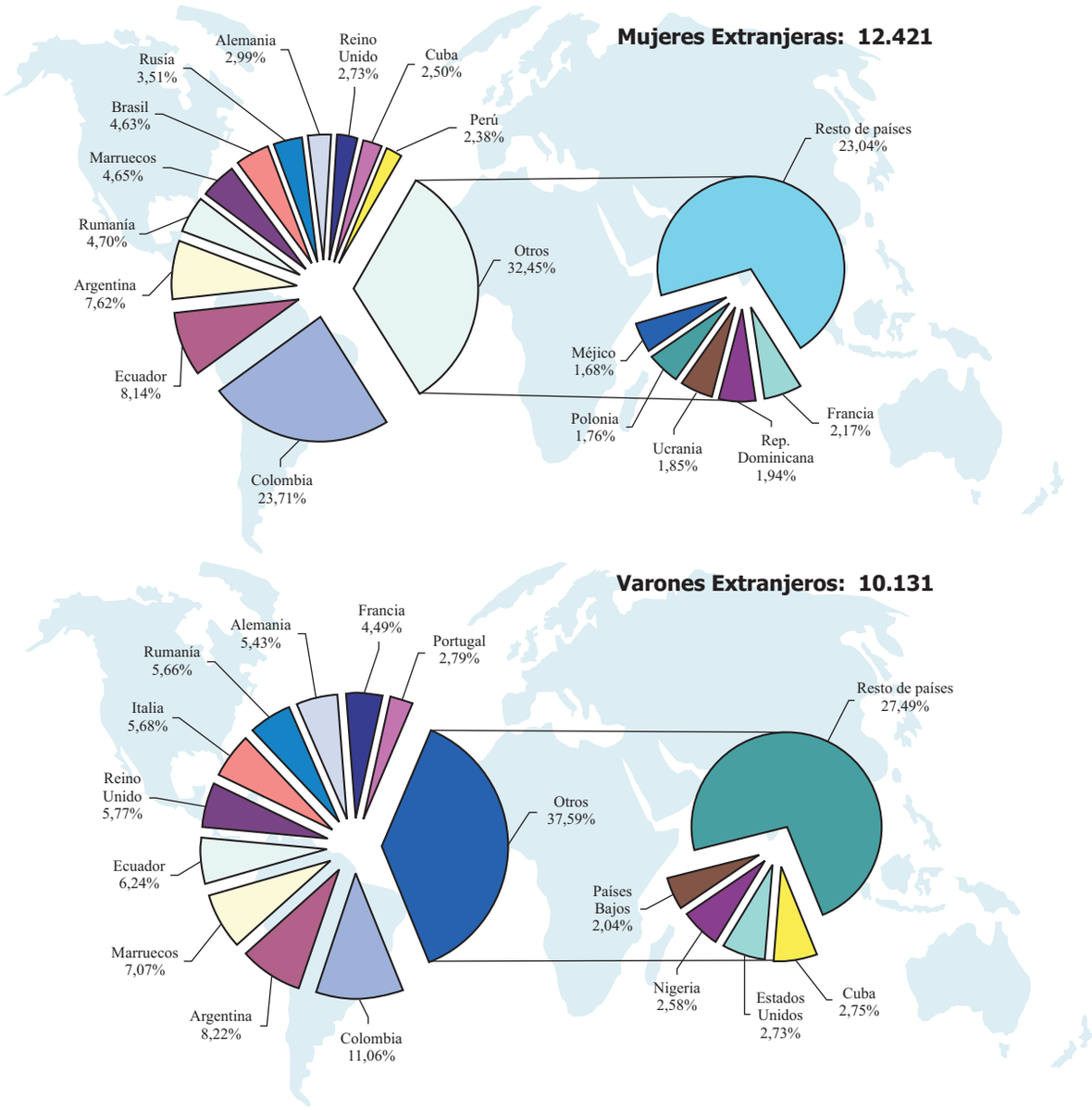


[1] Los españoles que contrajeron matrimonio con extranjeros en 2002 supusieron el 48,62% de las mujeres y el 82,21% de los varones.

**Gráfico XIV.2. Matrimonios celebrados en España con al menos un cónyuge extranjero y total de matrimonios celebrados en España según forma de celebración del matrimonio. 2002.**

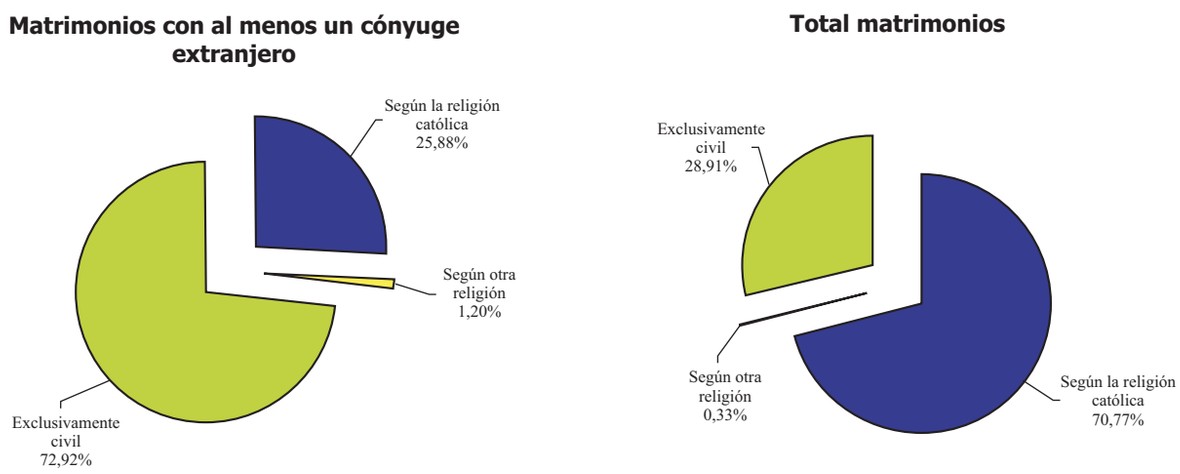

**Mapa XV.1. Defunciones de extranjeros en España según provincia de inscripción del fallecimiento. 2002.**

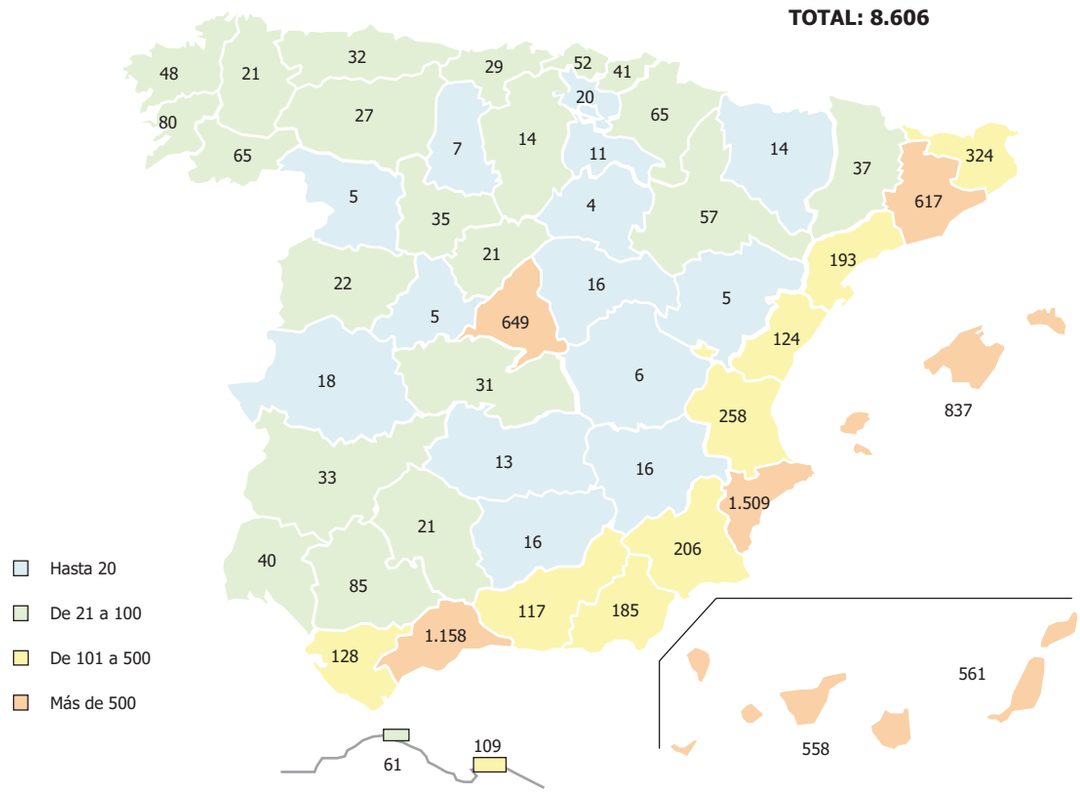


**Mapa XV.2. Defunciones de extranjeros en España respecto al total de defunciones según provincia de inscripción del fallecimiento. 2002.**

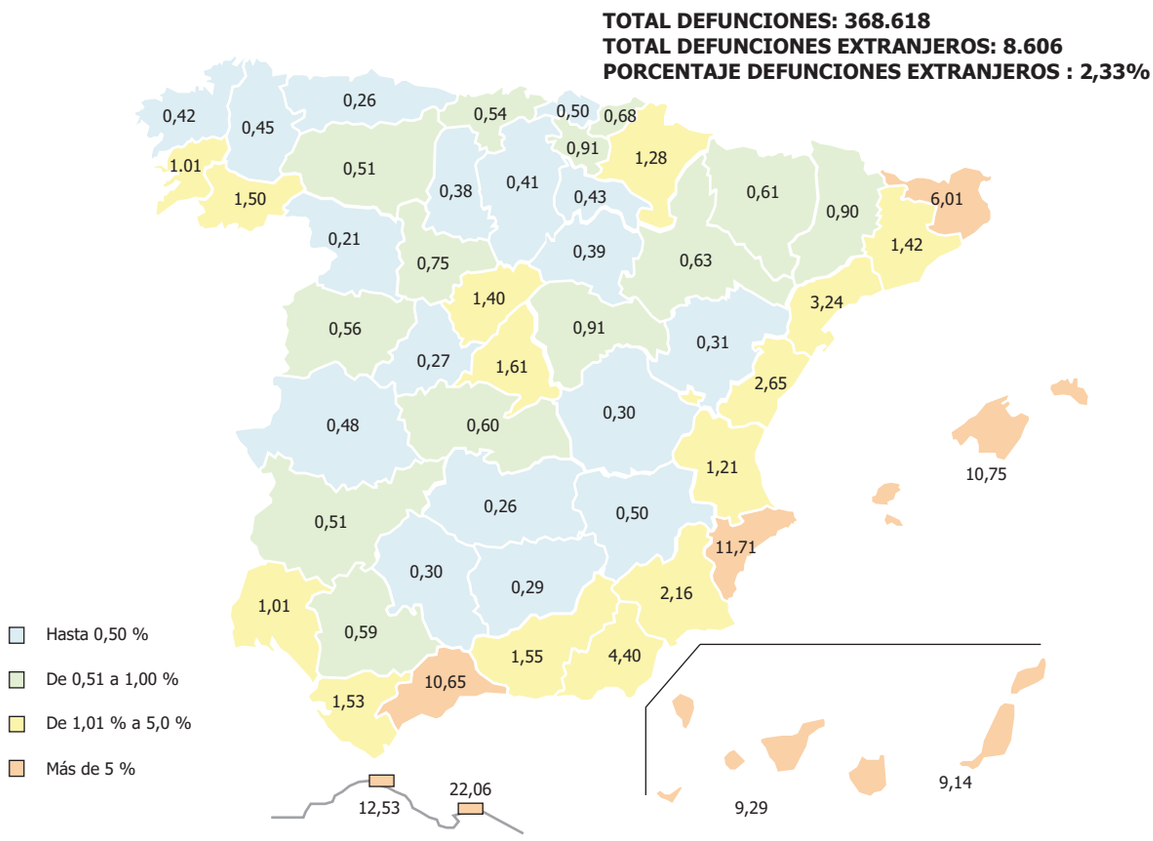

**Gráfico XV.1. Defunciones de extranjeros en España según comunidad autónoma de inscripción y según comunidad autónoma de residencia del fallecimiento. 2002.**

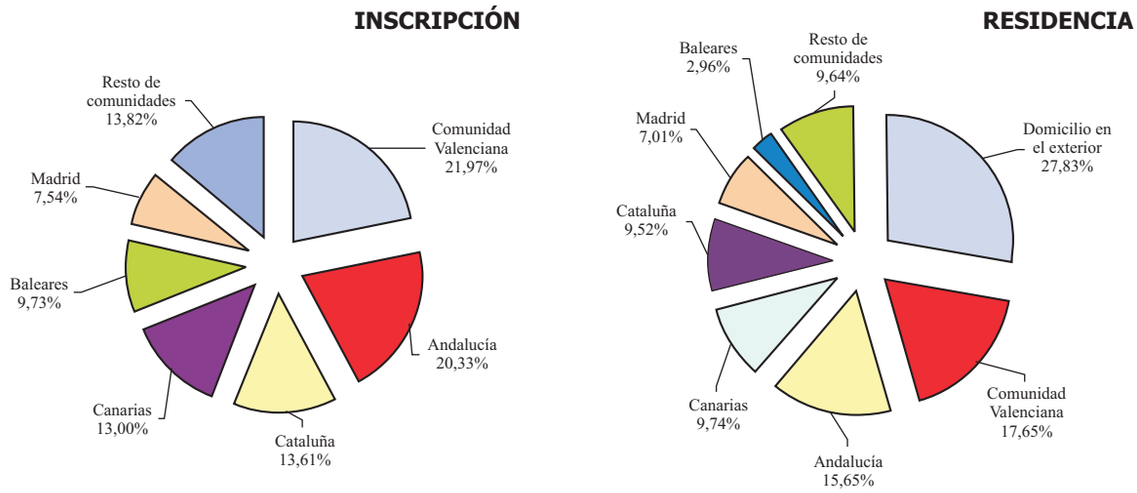


**Gráfico XV.2. Defunciones de extranjeros en España según continente. 2001 /2002.**

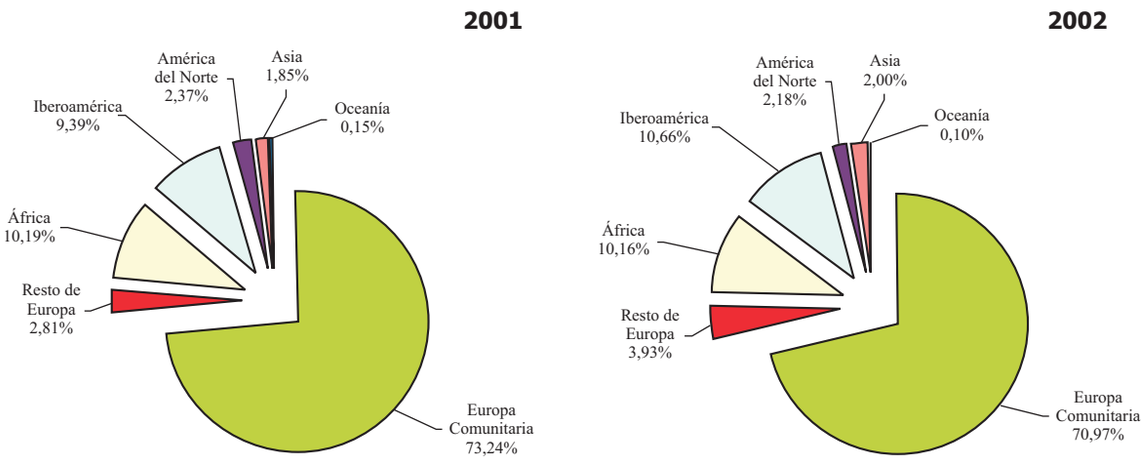

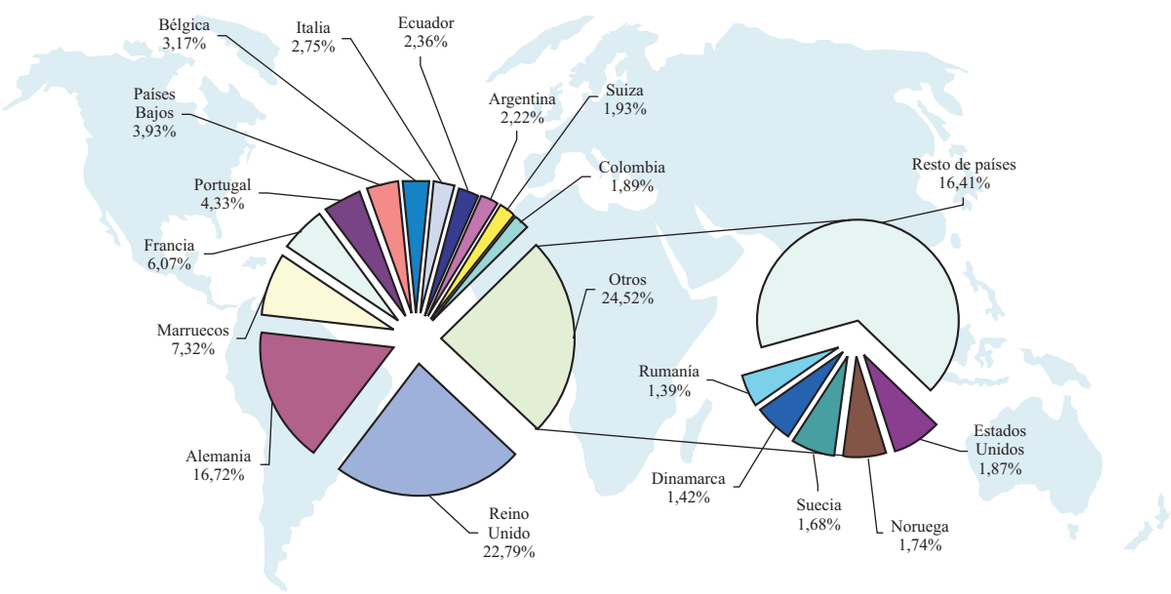
**Gráfico XV.3. Defunciones de extranjeros en España según nacionalidad. 2002.**