

CONSUM DE TABAC, ALCOHOL I ALTRES DROGUES
EN L'ADOLESCÈNCIA. MENORCA 1996-2006



CONSELL INSULAR DE MENORCA

DEPARTAMENT DE BENESTAR SOCIAL

www.cime.es

Consum de tabac, alcohol i altres drogues
en l'adolescència. Menorca 1996 - 2006

AUTORS

Núria Marquet Josa,
antropòloga
Maties Torrent,
epidemiòleg

Dipòsit legal:
Me 141-2007

Agraïm la col·laboració de les al·lotes, els al·lots i el professorat, dels centres educatius que han participat en l'estudi:

CC La Salle Alaior
CC La Consolació
CC Sant Francesc de Sales
CC Sant Josep
CC La Salle Maó
IES J.M. Guardia
IES J. M. Quadrado
IES Ma Angels Cardona
IES Pasqual Calbó
IES Cap de LLevant
IES Joan Ramis
IES Biel Martí

La promoció d'una vida saludable entre els nostres joves és una inquietud constant i un objectiu que ens hem proposat des del Consell Insular de Menorca. Un objectiu que neix de la preocupació que el consum de drogues entre aquest segment de població pot afectar directament el seu benestar físic, psíquic i emocional no només en el moment actual, sinó que també pot tenir conseqüències preocupants en el futur.

Sabem que les millors polítiques que es poden dur a terme en aquest camp són aquelles que tenen el seu fonament en la informació, en el coneixement de la realitat, a saber quina és la situació i la posició de la joventut de Menorca en relació amb el consum de substàncies que creen addiccions, siguin aquestes l'alcohol, el tabac o les drogues de comerç il·legal.

És per aquest motiu que l'any 1996 es va iniciar un estudi sobre el consum de drogues entre els estudiants de Secundària a través d'enquestes. Aquest estudi va tenir la seva continuïtat en un segon, el 2001 i ara, cinc anys després, presentem uns nous resultats com a conseqüència de l'enquesta que es va dur a terme l'any passat.

Desitjam que aquestes noves dades que ara s'aporten sigui útils per tal de dissenyar programes i accions encertats en el nostre entorn social, escolar i familiar.

Cordialment

Andreu Bosch Mesquida

Conseller de Benestar Social



RESULTATS



Consum de tabac, alcohol i altres drogues en l'adolescència. Menorca 1996 - 2006

Entre 1996 i 2006, a Menorca, hem fet enquestes cada cinc anys amb la finalitat de conèixer l'extensió del consum de les distintes substàncies psicoactives entre els estudiants d'ESO de l'illa i l'evolució en la proporció de consumidors.

L'estudi ha estat finançat i realitzat pel Consell de Menorca a través del Servei de Promoció de la Salut del Departament de Benestar Social, amb el suport d'un epidemiòleg assessor, i ha tingut la col·laboració dels centres educatius implicats.

La població de referència han estat els estudiants d'educació secundària obligatòria, d'entre 12 i 16 anys, escolaritzats als centres públics i privats de Menorca.

El treball s'ha realitzat pel mètode d'enquesta. Per dissenyar una mostra representativa l'any 1996 es van agrupar totes les aules de 7è i 8è d'EGB, de 1r i 2n de BUP, i d'educació secundària de Menorca seguint tres criteris: municipal (Ciutadella, Maó i municipis de menys de 20.000 hab.), per edats (12-13, 14-15 i 16 anys) i per centres públics i concertats.

Fet això, es van escollir de forma aleatòria un nombre representatiu d'aules de cada grup. La mostra resultant va ser de 26 aules d'educació secundària obligatòria, pertanyents a dotze centres educatius. L'any 2001 les aules incloses en la mostra van canviar com a conseqüència de la implantació progressiva de la reforma educativa.

RESULTATS

Els anys 1996, 2001 i 2006 s'ha passat un qüestionari similar, estandaritzat i anònim, a les tres mostres comparables. El qüestionari ha estat emplenat per escrit per tots els al·lots i les al·lotes de cada aula seleccionada durant una classe normal amb la presència del professor/a.

La recollida d'informació s'ha duit a terme els tres anys durant el mes de maig i dins el 3r trimestre del curs.

Hi han participat:

CC La Salle Alaior, 2n - 3r ESO
CC Ntra. Sra. de la Consolació, 3rA - 4tB ESO
CC Sant Francesc de Sales, 1rA - 2nB - 4tA ESO
CC Sant Josep, 2n - 4t ESO
CC La Salle Maó, 1r A - 1rB ESO
IES J. M. Guàrdia, 3rE
IES J. M. Quadrado, 1rA - 3rC ESO
IES M. Àngels Cardona, 2nB - 4tC ESO
IES Pasqual Calbó, 1rB - 2nA - 3rC ESO
IES Cap de Llevant, 1rC - 2nB - 3rD ESO
IES Joan Ramis, 2nA - 4tB - 4tD ESO
IES Biel Martí, 2nB ESO

La població escolaritzada a l'ESO en els centres educatius de Menorca durant el curs 2006-2007 fou de 4.138 persones i les enquestes vàlides obtingudes han estat 530.

Consum de tabac, alcohol i altres drogues en l'adolescència. Menorca 1996 - 2006

Els resultats d'aquest estudi ens mostren que, igual que succeeix a l'Estat espanyol i a molts altres països, les substàncies més consumides pels estudiants menorquins d'entre 12 i 16 anys són l'alcohol i el tabac; n'han consumit el 76,1% i el 49,81% respectivament (gràfics 4 i 12).

En tercer lloc, la droga més consumida són els porros de cànnabis o marihuana; n'ha consumit el 28,57% (gràfic 21).

Entre les drogues de comerç il·legal, amb molta diferència respecte al consum de porros, es dona un consum apreciable d'altres substàncies psicoactives: han provat la cocaïna el 5,71%, els al·lucinògens el 4,01%, els tranquil·lizants el 4,01%, l'èxtasi i les drogues de disseny el 3,24%, els inhalables volàtils el 2,67%, les amfetamines el 2,48% i l'heroïna l'1,71% (gràfic 21).

Els resultats que es presenten en aquesta publicació no apareixen comparats amb els d'altres enquestes d'àmbit estatal o insular impulsades pel Pla nacional sobre drogues o pel Govern de les Illes Balears, perquè les dades que aporten no corresponen a la mateixa població de referència, l'alumnat d'entre 12 i 16 anys que cursa ensenyament secundari obligatori.

Els factors que determinen la salut dels joves tenen a veure amb l'entorn social i familiar en què viuen i estudien, les polítiques públiques que sustenten la vida social, la resposta dels serveis sanitaris a les seves demandes, les característiques biològiques de cada jove i el seu comportament.

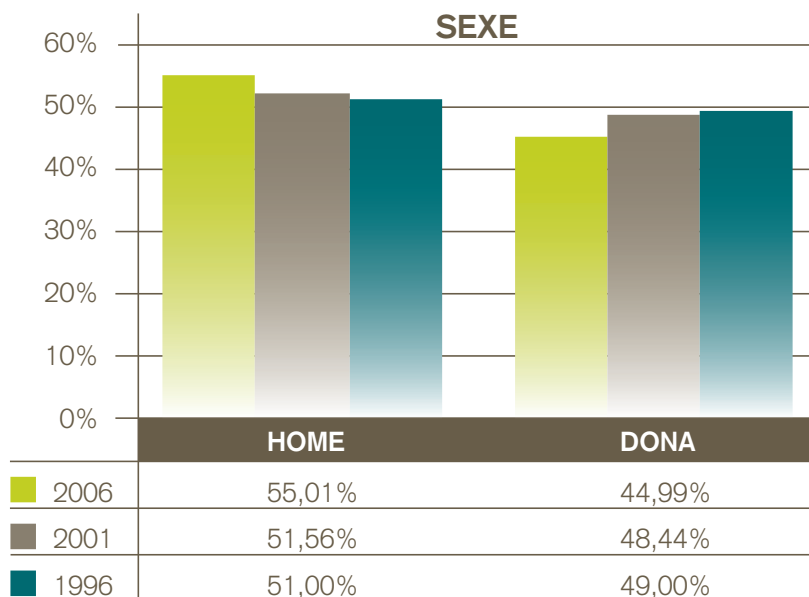
RESULTATS

L'abordatge més apropiat per desenvolupar programes de promoció de la salut adreçats a joves és aquell que orienta les activitats vers el potencial en salut de la joventut. Els joves que troben la seguretat, el suport i les oportunitats per desenvolupar el seu potencial és més probable que posseixin l'autoestima, els coneixements i les competències requerides per estar sans, i que evitin els riscos que amenacen la seva salut.

Aquest estudi respon a l'objectiu d'obtenir informació útil per dissenyar accions preventives del consum de drogues i de promoció de la salut adreçades especialment al medi familiar i/o escolar, perquè la promoció de la salut mitjançant la informació, la comunicació i el desenvolupament de les competències personals pot facilitar que els joves solucionin els seus propis problemes, cerquin ajuda o diguin no davant la pressió social.

Les intervencions adreçades al desenvolupament d'aquestes competències són les que tenen més impacte en la prevenció del tabaquisme, el consum d'alcohol i les conductes sexuals de risc en joves i per prevenir els problemes emocionals.

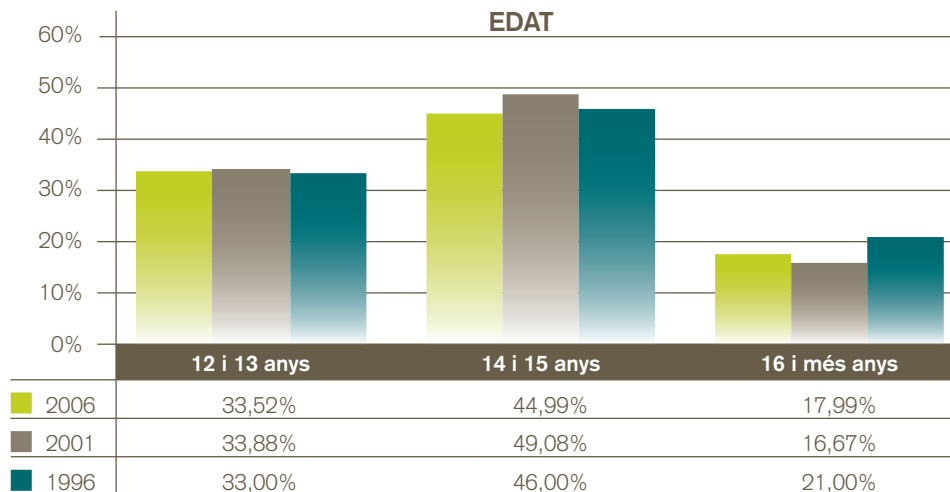
Consum de tabac, alcohol i altres drogues
en l'adolescència. Menorca 1996 - 2006



GRÀFIC 1
Percentatge d'al·lots
i d'al·lores que han
empletat l'enquesta

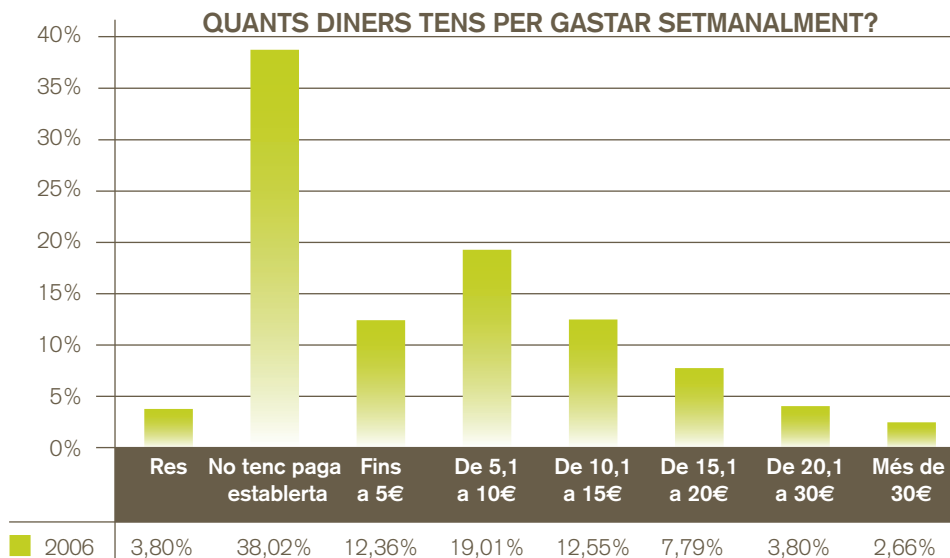
gràfic 1

RESULTATS



gràfic 2

GRÀFIC 2
edats del jovent
participant a l'estudi



gràfic 3

GRÀFIC 3
Disposició econòmica
del jovent per setmana
2006

ALCOHOL



ALCOHOL

L'alcohol és la droga més consumida per al·lotes i al·lots estudiants d'educació secundària a Menorca. El seu consum és generalitzat entre els adolescents de 12 a 16 anys; n'han consumit el 76,1% dels estudiants, o el que és el mateix, només el 23,9% d'alumnes d'ESO no ha begut mai una beguda alcohòlica (gràfic 4).

Destaca especialment el consum durant l'estiu a les festes dels pobles: la meitat dels estudiants d'ESO dels dos sexes i de totes les edats beuen alcohol exclusivament a les festes dels pobles, una dada nova que no podem comparar amb els anys 2001 i 1996, perquè els qüestionaris no recollien aquesta opció de resposta.

Atès que a la pregunta "consumeixes begudes alcohòliques" només es podia donar una resposta, la més significativa, a l'hora d'estimar el percentatge d'adolescents que beuen alcohol a les festes dels pobles durant l'estiu cal incloure també les persones que en beuen amb regularitat durant tot l'any, així podríem dir que el 64,72% de primer cicle i el 92,42% d'alumnes de segon cicle beuen durant les festes dels pobles a l'estiu (gràfic 5).

El fet d'incloure al qüestionari de l'any 2006 la possibilitat de respondre "només a les festes dels pobles" permetrà conèixer en el futur l'evolució del consum especialment vinculat a les festes d'estiu; però, per altra banda, les respostes que en anys anteriors es distribuïen entre les dues opcions de resposta "mai" i "màxim un cop al mes" ara es reparteixen entre les tres opcions, de manera que cap de les tres dades resultants és comparable amb anys anteriors.

Consum de tabac, alcohol i altres drogues en l'adolescència. Menorca 1996 - 2006

Fets aquests aclariments, el que sí que podem veure és que a major edat es dona una major freqüència de consum: a segon cicle d'ESO el 33,65% de les persones no consumeix alcohol principalment a les festes, sinó que en consumeixen amb una regularitat més alta (2-3 caps de setmana al mes o més), mentre que a 1r i 2n d'ESO això ho fa el 8,74% (gràfic 5). Davant d'aquesta realitat, els cursos de 6è d'educació primària i 1r i 2n d'ESO esdevenen especialment adequats perquè les intervencions preventives del consum d'alcohol tinguin un major impacte.

Es dona una tendència a la baixa en els consums més elevats. El percentatge de joves que fan un consum regular mensual i setmanal ha descendit al 19,31%, quan fa cinc anys era el 28,6% i fa 10 del 27,39% (gràfic 4).

El 38,05% de l'alumnat s'ha engatat alguna vegada, d'aquests el 21,58% ho ha fet abans dels 13 anys (gràfic 8). Les al·lotes s'engaten més que els al·lots (43,88% elles, 38,55% ells)(gràfic 7). L'alumnat pensa que el nombre de persones de la classe que s'han engatat alguna vegada és superior a fa cinc anys, tot i que el percentatge d'alumnes que reconeix haver-se engatat ha augmentat just un 1,45% respecte al 2001 (gràfic 9).

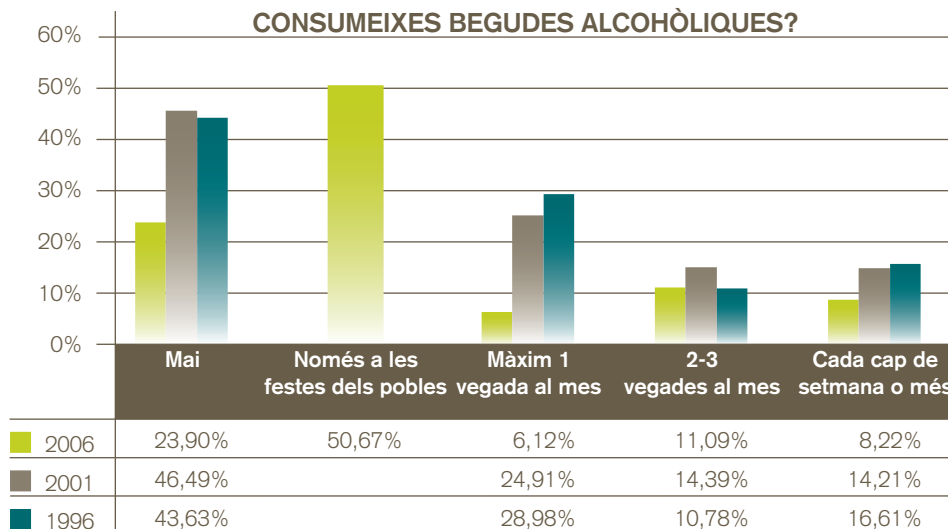
El consum del pare i la mare, segons la percepció dels seus fills i filles, no ha variat de forma significativa els darrers cinc anys, i estaria vinculat sobretot a les celebracions (gràfics 10 i 11).

ALCOHOL

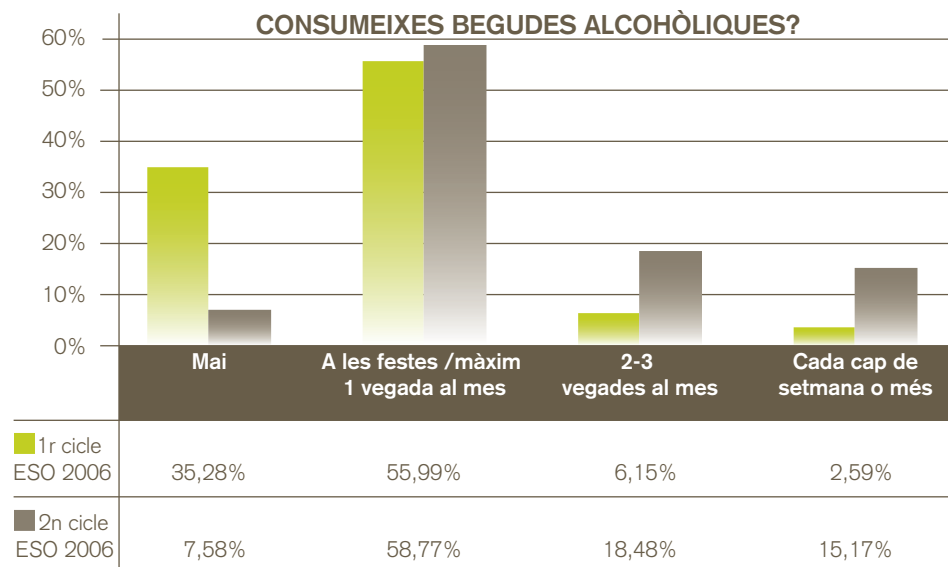
L'alcohol és la droga més consumida per al·lotes i al·lots estudiants d'educació secundària a Menorca; n'ha consumit el 76,1%. Destaca especialment el consum durant l'estiu a les festes dels pobles.

El percentatge de joves que fan un consum regular mensual i setmanal el 2006 era el 19,3%, quan fa 5 anys era el 28,6% i fa 10 del 27,4%.

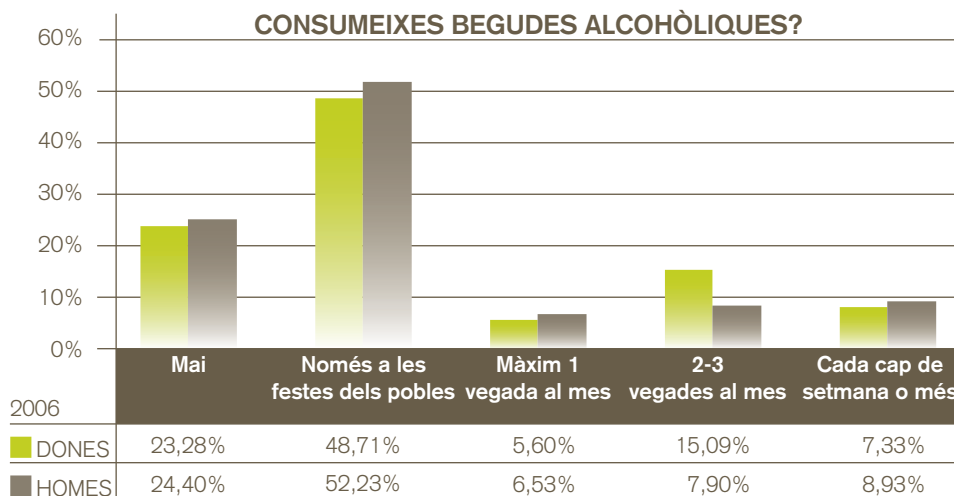
El 38,05% de l'alumnat s'ha engatat alguna vegada, d'aquests el 21,6% ho ha fet abans dels 13 anys.



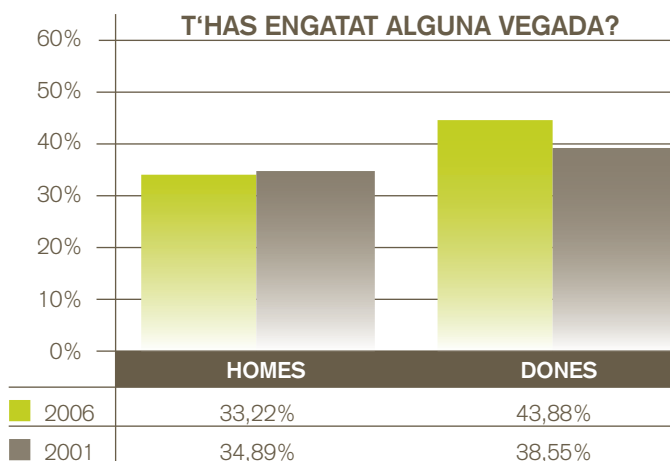
gràfic 4



gràfic 5



gràfic 6



gràfic 7

GRÀFIC 4

Evolució del consum d'alcohol en l'adolescència 1996-2006

GRÀFIC 5

Comparació del consum d'alcohol per cicles d'ESO:
1r cicle (1r i 2n curs)
2n cicle (3r i 4t curs)
2006

GRÀFIC 6

Comparació del consum d'alcohol de les al·lotes i els al·lots 2006

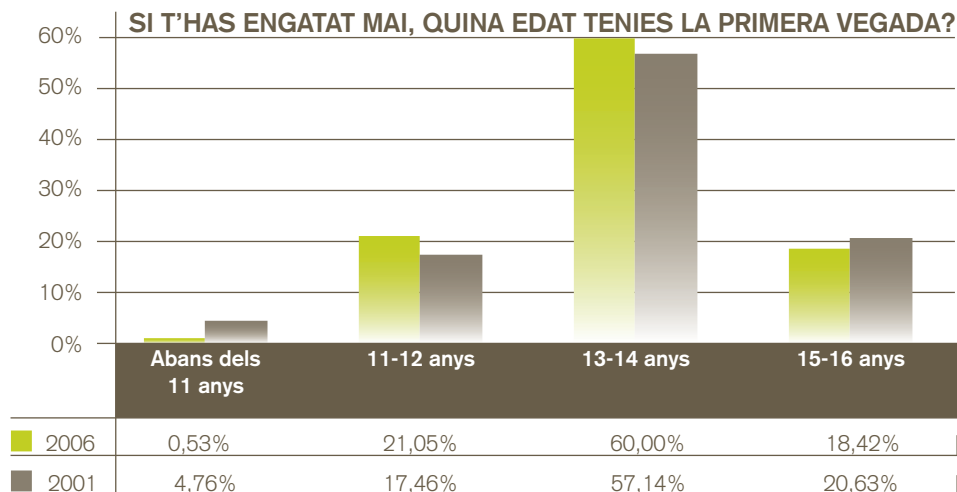
GRÀFIC 7

Percentatge d'al·lots i d'al·lotes que diuen que s'han engatat alguna vegada 2001-2006

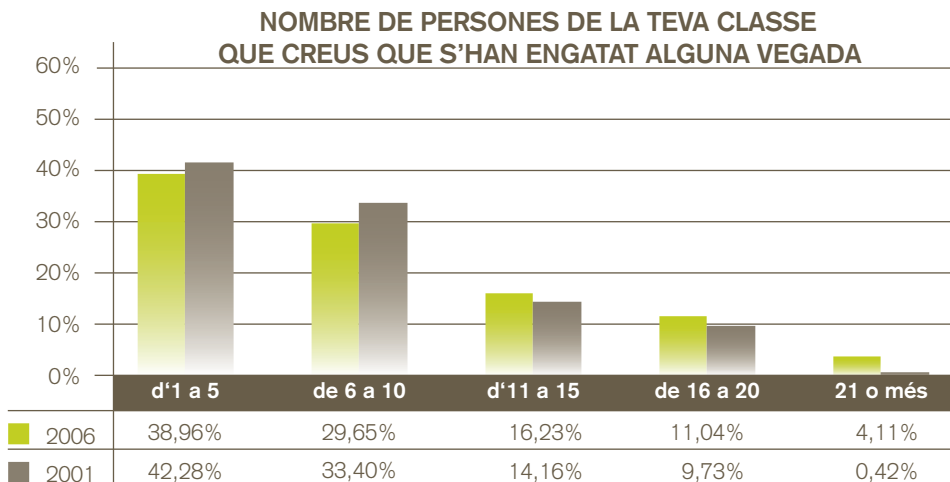
ALCOHOL

Els cursos de 6è d'educació primària i 1r i 2n d'ESO esdevenen especialment adequats perquè les intervencions preventives del consum d'alcohol tinguin un major impacte.

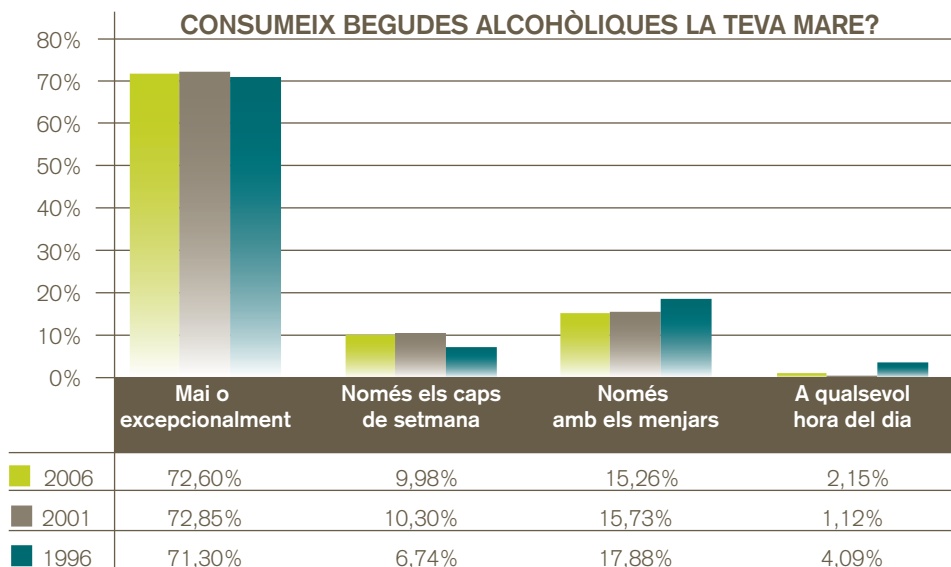
El consum del pare i la mare, segons la percepció dels seus fills i filles, no ha variat de forma significativa els darrers 5 anys, i estaria vinculat sobretot a les celebracions.



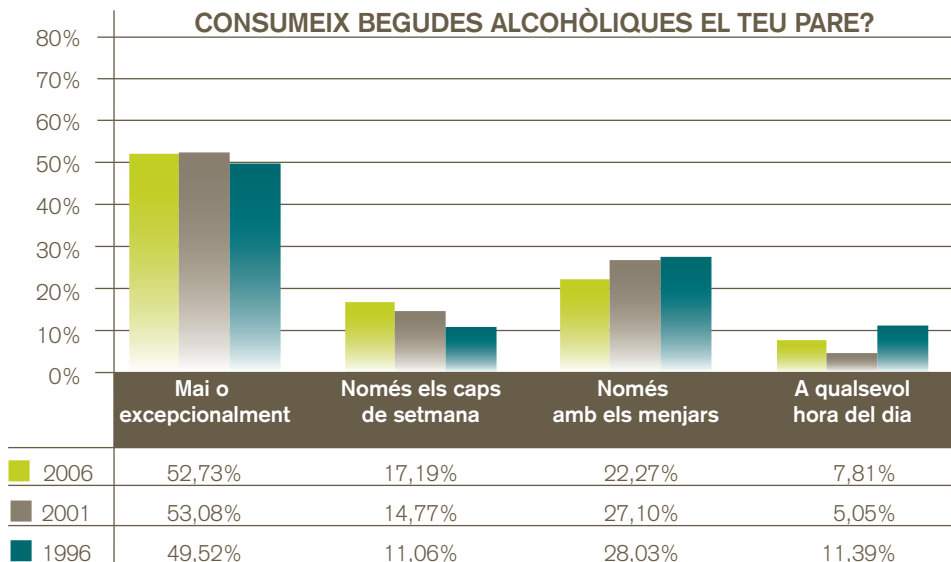
gràfic 8



gràfic 9



gràfic 10



gràfic 11

GRÀFIC 8

Evolució de l'edat de la primera borratxera 2001-2006

GRÀFIC 9

Percepció de l'alumnat respecte al consum abusiu d'alcohol dels iguals 2001-2006

GRÀFIC 10

Percepció de l'alumnat respecte al consum d'alcohol de les mares 1996-2006

GRÀFIC 11

Percepció de l'alumnat respecte al consum d'alcohol dels pares 1996-2006

Consum de tabac, alcohol i altres drogues en l'adolescència. Menorca 1996 - 2006

La segona substància més consumida pels estudiants d'educació secundària de Menorca és el tabac, n'ha fumat el 49,81% del jovent d'entre 12 i 16 anys (gràfic 12).

Tot i això, el tabac està deixant d'estar de moda entre els més joves, que mostren una evolució paral·lela entre les al·lotes i els al·lots vers a disminuir-ne el consum (gràfics 16 i 17).

Mentre que fa deu anys el 29,23% dels adolescents fumava amb alguna regularitat, i el 38,47% si bé no fumava ja havia provat el tabac, cinc anys després, el 2001, els fumadors regulars s'havien reduït al 22,8%, a favor dels que no fumaven però havien provat el tabac en alguna ocasió, que en la mateixa enquesta van augmentar fins el 49,45%. En l'actualitat, es manté aquesta pauta decreixent del consum regular de tabac, que ha passat a ser del 15,59% el 2006, pràcticament la meitat que fa deu anys, i també s'ha reduït el percentatge de no fumadors que han tingut alguna experiència passada de consum, que ara és del 34,22%. En conseqüència, el 2006 el percentatge d'al·lots i al·lotes que mai no han provat el tabac ha crescut fins a 50,19%. El 2006 s'ha reduït un 7,2% el percentatge d'adolescents que fumen respecte a fa cinc anys (gràfic 12).

Durant els darrers cinc anys no només s'ha reduït el percentatge d'estudiants d'ESO que fumen amb alguna regularitat, sinó també la freqüència del consum entre els fumadors dels dos sexes i de totes les edats (gràfics 14, 16 i 17). Aquesta reducció del tabaquisme entre els iguals és percebuda pels estudiants (gràfic 19).

TABAC

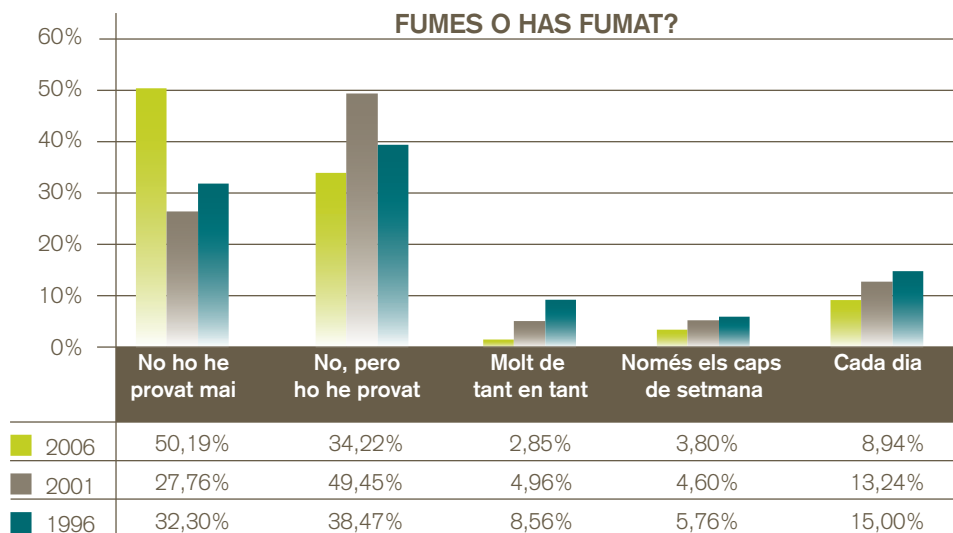
Del 49,81% de l'alumnat que diu haver provat el tabac alguna vegada, la mitjana d'edat a la qual es va fumar la primera cigarreta és als 11,9 anys, mentre que el 2001 era als 11,4 anys (gràfic 18), la qual cosa indica un lleuger retard de l'edat d'inici en el consum, i la coincidència d'aquest primer consum amb la transició entre l'educació primària i l'educació secundària.

Consumeixen tabac amb alguna regularitat 1 de cada 10 estudiants de 1r i 2n d'ESO, i 1 de cada 4 estudiants de 3r i 4t (gràfic 13). Les al·lotes, malgrat que s'inicien més tard en el consum, globalment fumen més que els al·lots (gràfic 15).

Tot i que el pare continua sent el membre de la família que més fuma, el seu consum va decreixent (38,04%, 2006; 44,87%, 2001; 47,77%, 1996), mentre que el consum de tabac de les mares es manté (33,15%, 2006; 35,90%, 2001; 32,42%, 1996) (gràfic 20).

**Consum de tabac, alcohol i altres drogues
en l'adolescència. Menorca 1996 - 2006**

La segona substància més consumida pels estudiants d'ESO és el tabac, n'ha fumat el 49,8% del jovent d'entre 12 i 16 anys



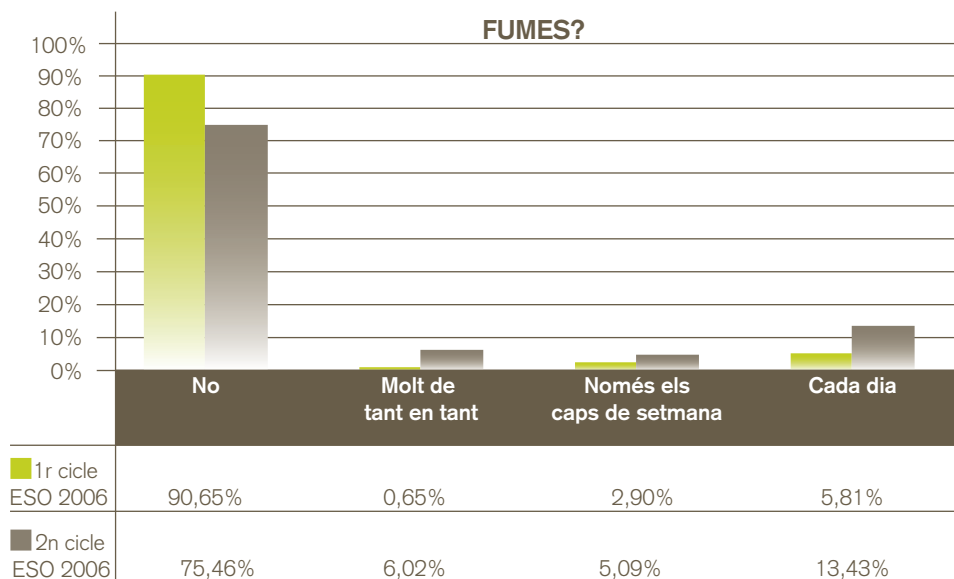
GRÀFIC 12
Evolució del consum de tabac en l'adolescència 1996-2006

gràfic 12

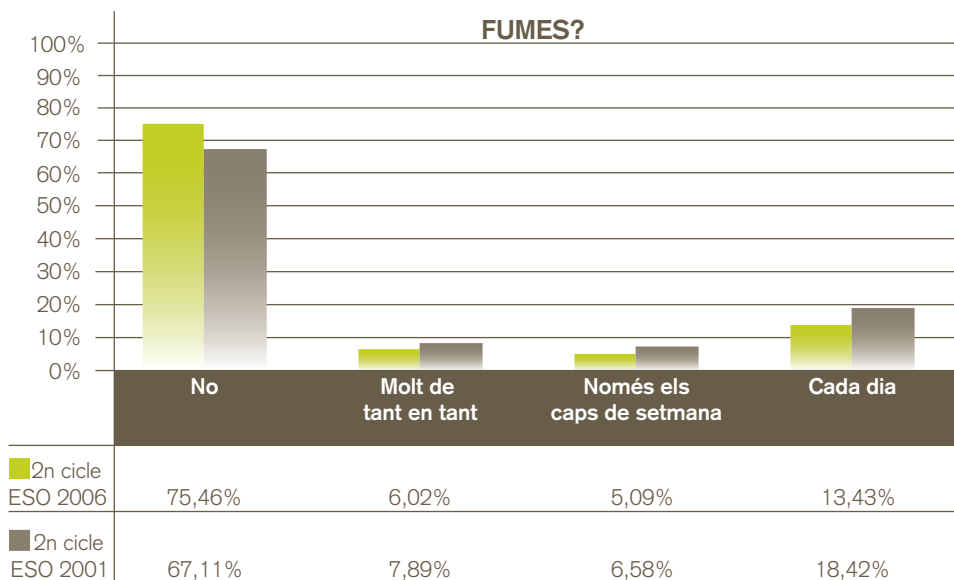
TABAC

Consumeix tabac amb alguna regularitat 1 de cada 10 estudiants de 1r i 2n d'ESO, i 1 de cada 4 estudiants de 3r i 4t.

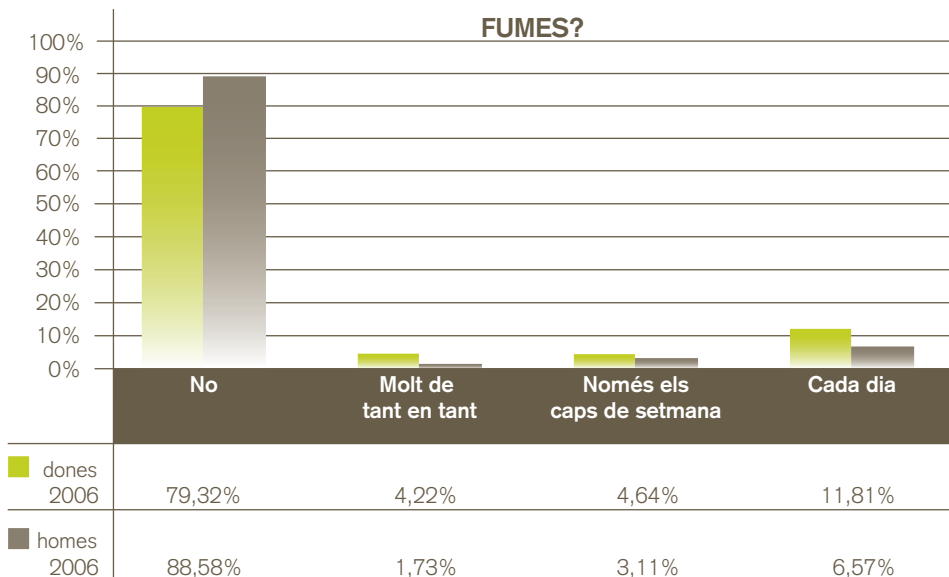
Durant els darrers 5 anys s'ha reduït tant el percentatge d'adolescents que fumen amb alguna regularitat com també la freqüència del consum entre els fumadors dels dos sexes i de totes les edats.



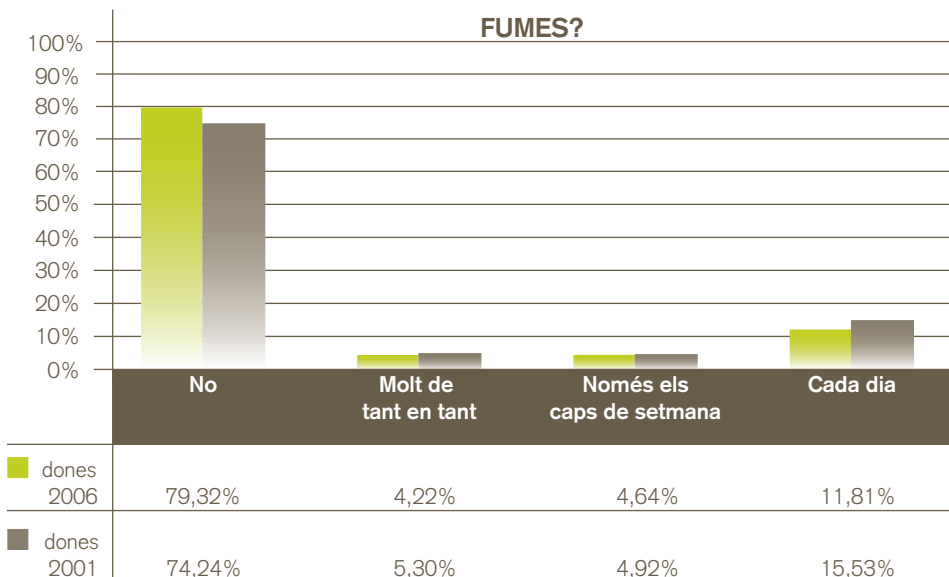
gràfic 13



gràfic 14



gràfic 15



gràfic 16

GRÀFIC 13

Comparació del consum de tabac per cicles d'ESO:
1r cicle (1r i 2n curs)
2n cicle (3r i 4t curs)
2006

GRÀFIC 14

Evolució del consum de tabac a 2n cicle d'ESO (3r i 4t curs) 2001-2006

GRÀFIC 15

Comparació del consum de tabac per sexes 2006

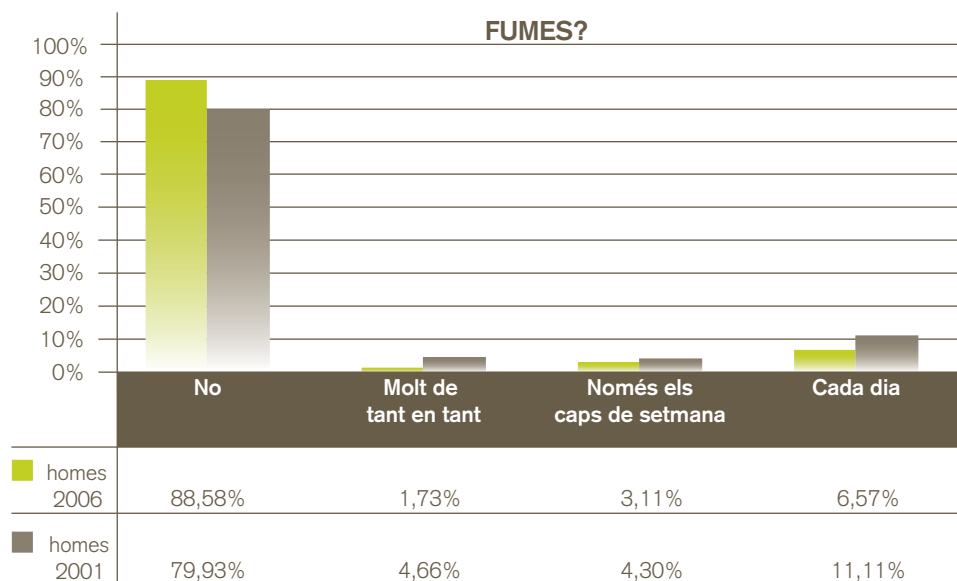
GRÀFIC 16

Evolució del consum de tabac de les al·lotes 2001-2006

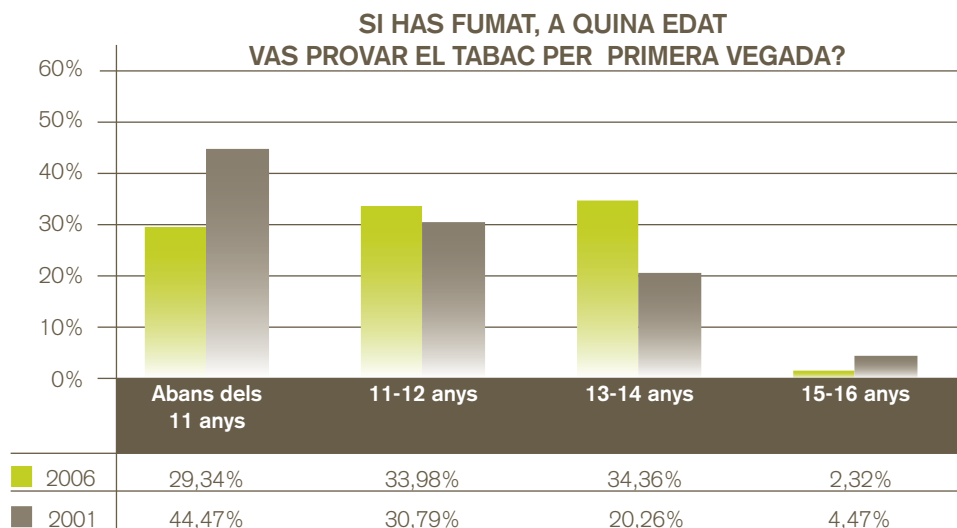
TABAC

La mitjana d'edat d'inici en la primera cigarreta és als 11,9 anys, durant la transició entre l'educació primària i l'educació secundària.

Tot i que el pare és el membre de la família que més fuma, el seu consum continua decreixent, mentre que el consum de tabac de les mares es manté.

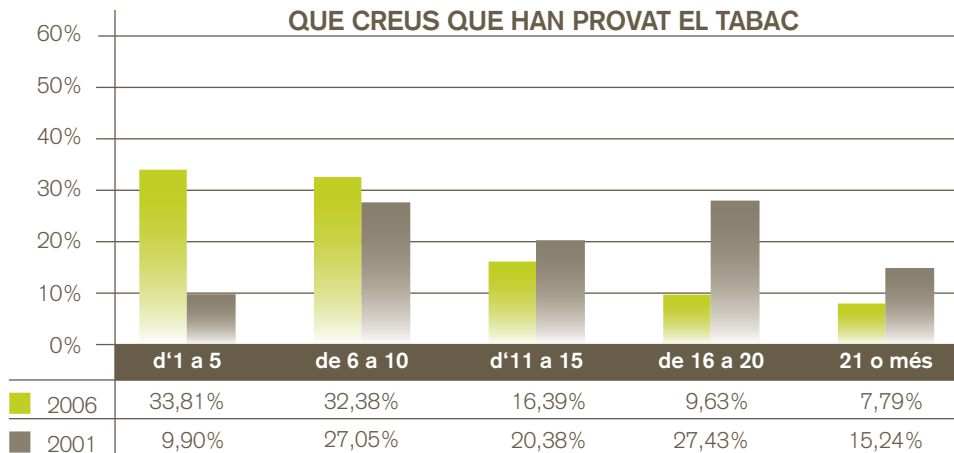


gràfic 17



gràfic 18

NOMBRE D'ALUMNES DE LA CLASSE QUE CREUS QUE HAN PROVAT EL TABAC



gràfic 19

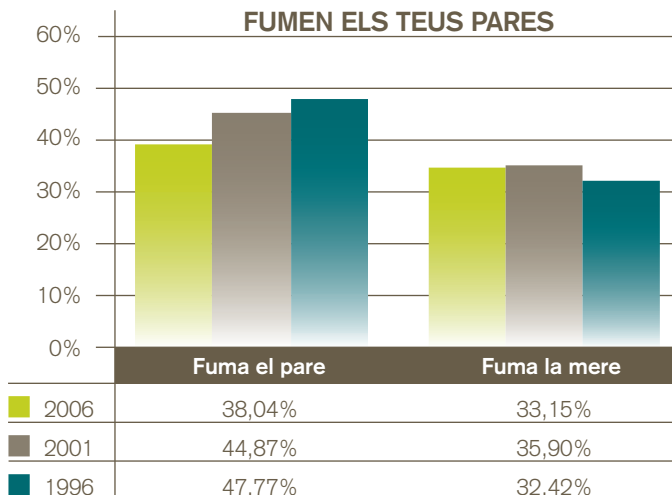
GRÀFIC 17

Evolució del consum de tabac dels al·lots 2001-2006

GRÀFIC 18

Evolució de l'edat d'inici en la primera cigarreta 2001-2006

FUMEN ELS TEUS PARES



gràfic 20

GRÀFIC 19

Percepció de l'alumnat respecte a l'inici del consum de tabac dels iguals 2001-2006

GRÀFIC 20

Percepció de l'alumnat respecte al consum familiar de tabac 1996-2006

DROGUES DE COMERÇ IL·LEGAL



Consum de tabac, alcohol i altres drogues en l'adolescència. Menorca 1996 - 2006

Des del 2001 les drogues il·legals són més fàcils d'aconseguir a criteri dels joves. Mentre el 1996 el 39,37% dels estudiants manifestava que per a ell o ella aconseguir una droga il·legal (encara que no vulgui consumir-la) seria fàcil o molt fàcil, el 2001 es va produir un fort augment de l'accessibilitat de les drogues de manera que el 55,12% no trobava dificultats en l'accés, un percentatge que es manté fins avui, quan el 56,95% troba fàcil o molt fàcil aconseguir una droga il·legal.

Es manté també l'augment que es va produir el 2001 en el nombre d'adolescents que diuen haver vist consumir en persona porros (83,93%, 2006; 85,66%, 2001; 67,88%, 1996). En l'actualitat, a segon cycle d'ESO el 97,69% ha vist fumar porros en persona.

L'únic consum de drogues il·legals que ha augmentat la visibilitat en els darrers cinc anys és el de la cocaïna. Mentre el 2001 n'havien vist consumir el 23,36% (23,77%, 1996), el 2006 han vist consumir cocaïna en persona el 28,17% dels estudiants. Per cursos, n'han vist consumir el 21,09% dels alumnes de 1r i 2n, quan fa cinc anys eren el 17,09%, i el 38,93% dels alumnes de 3r i 4t, mentre que el 2001 eren el 31%.

La resta de drogues il·legals es veuen consumir avui menys que en els darrers anys. S'ha produït un canvi de tendència respecte al 2001, quan es va detectar un augment de la visibilitat de pràcticament totes les drogues. Les substàncies que han reduït la visibilitat de forma més destacada són l'èxtasi i les drogues de disseny (14,37%, 2006; 24,81%, 2001) i també els al·lucinògens (11,34%, 2006; 25,80%, 2001); amb més moderació també s'ha reduït el percentatge de joves que han

DROGUES DE COMERÇ IL·LEGAL

vist en persona consumir amfetamines (8,32%, 2006; 13,48%, 2001) i heroïna (7,56%, 2006; 10,86%, 2001). Respecte als tranquil·litzats (15,69%, 2006) i als inhalables volàtils (10,40%, 2006) no ho podem comparar amb anys anteriors.

Pel que fa al consum propi de drogues de comerç il·legal, la droga il·legal més consumida pels estudiants d'ESO a Menorca són els porros. Aquest consum, que havia augmentat significativament l'any 2001 fins el 34,81%, s'ha reduït al 28,57% el 2006 (gràfic 21), si bé aquest canvi de comportament s'ha produït bàsicament a 1r i 2n d'ESO (gràfic 22). Els de major edat són els que més porros fumen, de manera que si a 1r i 2n d'ESO el 14,47% haurien fumats porros una o més vegades (24,04; 2001) (gràfic 26), a 3r i 4t d'ESO ho han fet ja el 49,07% (49,56; 2001) (gràfic 27). Això podria significar un endarreriment de l'edat d'iniciació.

Consumeixen haixix o marihuana amb alguna regularitat un de cada vint alumnes de 1r i 2n d'ESO (gràfic 26), un percentatge que augmenta fins a un de cada quatre alumnes a 3r i 4t (gràfic 27).

Entre els adolescents de 12 a 16 anys de Menorca es dona un consum apreciable d'èxtasi i drogues de disseny, amfetamines, al·lucinògens, tranquil·litzats, cocaïna o heroïna (gràfic 21).

El consum de cocaïna entre la població estudiant d'ESO s'ha donat en un 5,71%, una percentatge similar al del 2001, que era del 5,62% (gràfic 21).

Consum de tabac, alcohol i altres drogues en l'adolescència. Menorca 1996 - 2006

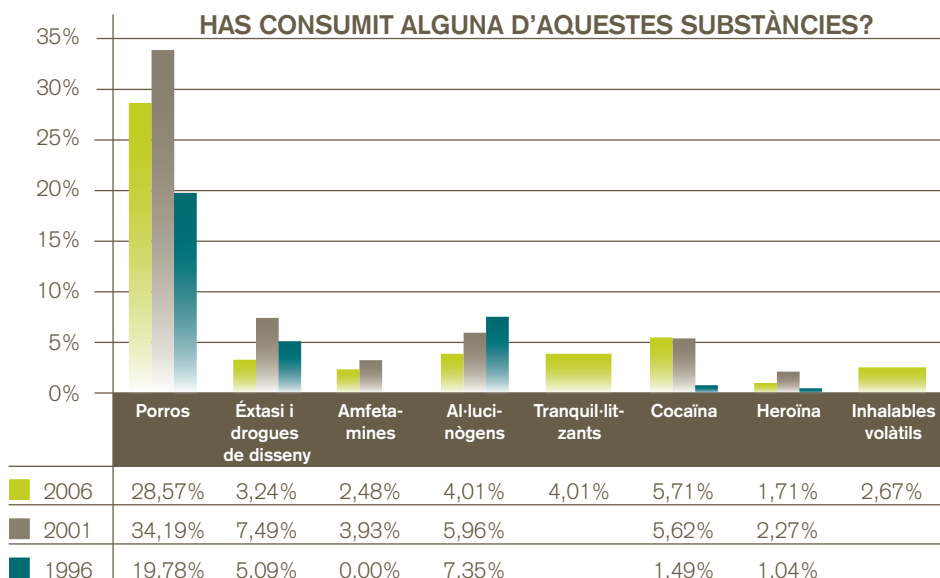
El consum d'èxtasi i drogues de disseny, d'amfetamines, d'heroïna i d'al·lucinògens s'ha reduït en els darrers cinc anys. El jovent de 3r i 4t d'ESO ha provat els al·lucinògens en un 4,01%, l'èxtasi i les drogues de disseny en un 3,24%, les amfetamines en un 2,48% i l'heroïna en un 1,71% (gràfic 21).

Els tranquil·litzants els han consumit el 4,01%, i els inhalables volàtils el 2,67%, unes dades que no podem comparar amb els anys anteriors perquè s'han incorporat al qüestionari al 2006 (gràfic 21).

Entre les persones que han consumit alguna vegada una droga il·legal, una de cada dues s'ha iniciat en el consum entre els 13 i els 14 anys (gràfic 24).

Des del 2001 les drogues il·legals són més fàcils d'aconseguir a criteri del jovent. El 56,95% troba fàcil o molt fàcil aconseguir una droga il·legal.

Han vist consumir cocaïna al seu voltant el 28,17% dels enquestats.



GRÀFIC 21

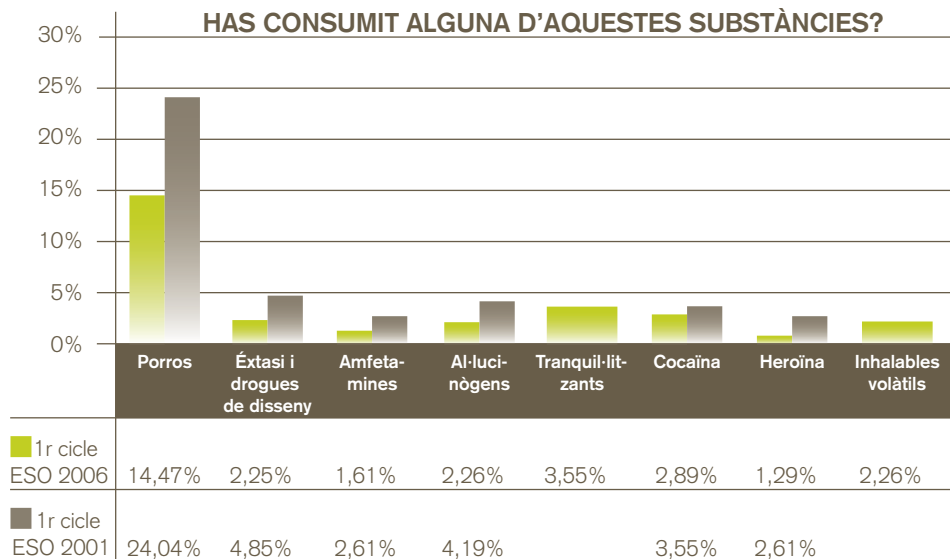
Evolució del consum de drogues il·legals 1996-2006

DROGUES DE COMERÇ IL·LEGAL

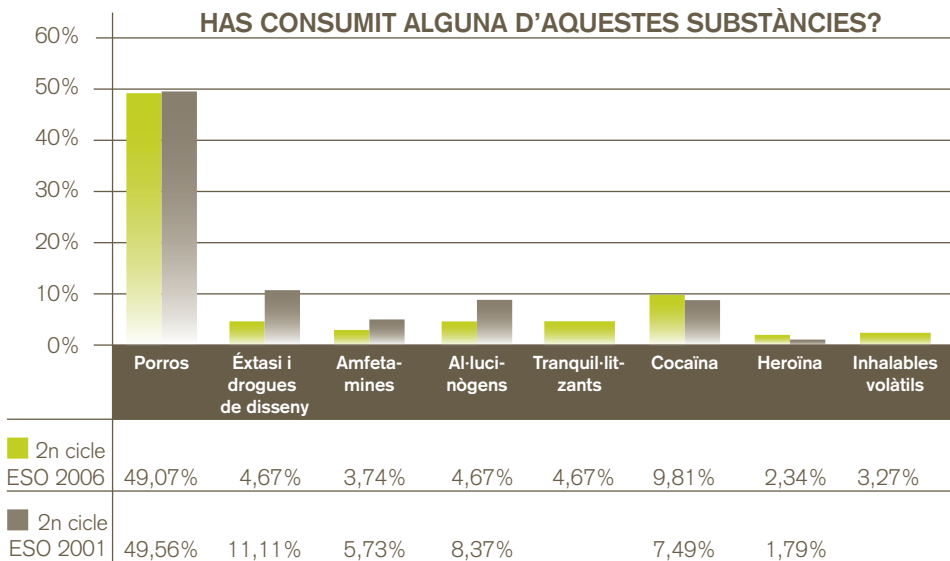
L'any 2006, el 28,6% de l'alumnat d'ESO reconeix haver provat els porros (14,5% de 1r cicle i 49,1% de 2n cicle).

Entre els adolescents de 12 a 16 anys de Menorca es dona un consum apreciable d'èxtasi i drogues de disseny, amfetamines, al·lucinògens, tranquil·litzants, cocaïna o heroïna .

Un de cada dos joves que han consumit alguna una droga il·legal, s'ha iniciat en el primer consum entre els 13 i els 14 anys.

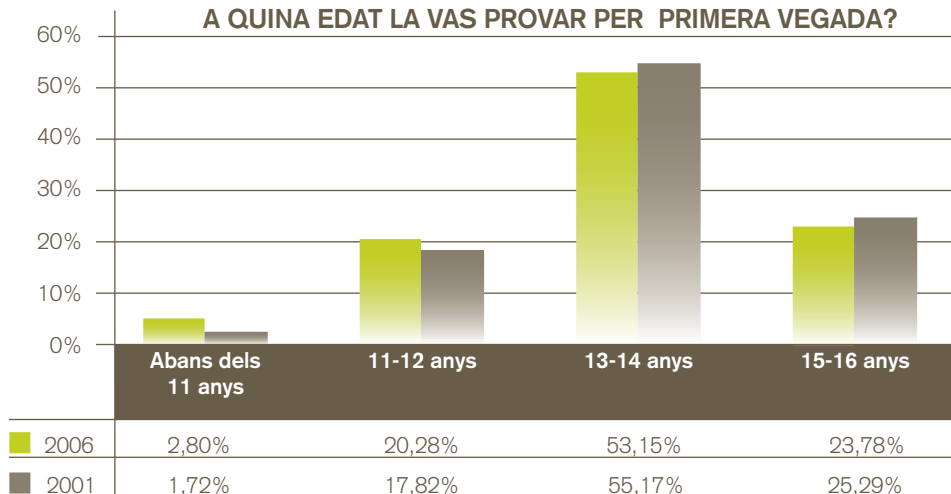


gràfic 22



gràfic 23

**SI HAS CONSUMIT ALGUNA D'AQUESTES SUBTÀNCIES,
A QUINA EDAT LA VAS PROVAR PER PRIMERA VEGADA?**



gràfic 24

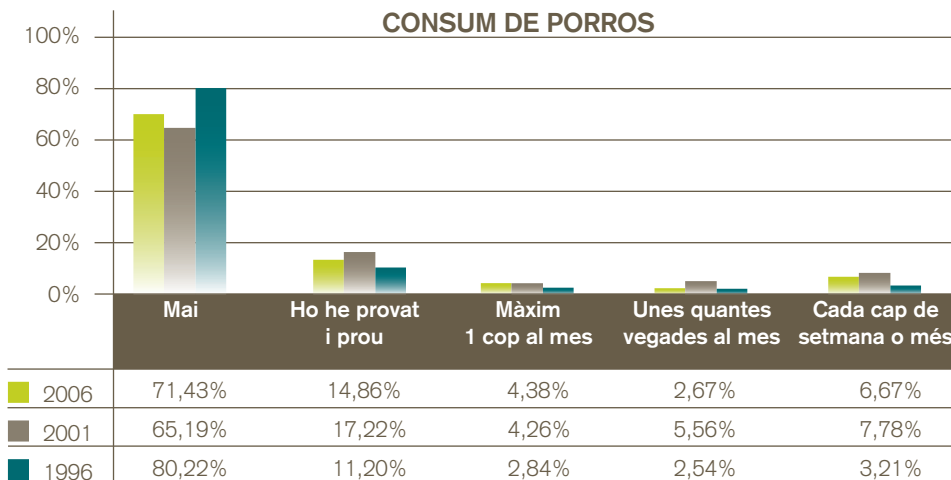
GRÀFIC 22

Evolució del consum de drogues il·legals en el 1r cicle d'ESO (1r i 2n curs) 2001-2006

GRÀFIC 23

Evolució del consum de drogues il·legals en el 2n cicle d'ESO (3r i 4t curs) 2001-2006

CONSUM DE PORROS



gràfic 25

GRÀFIC 24

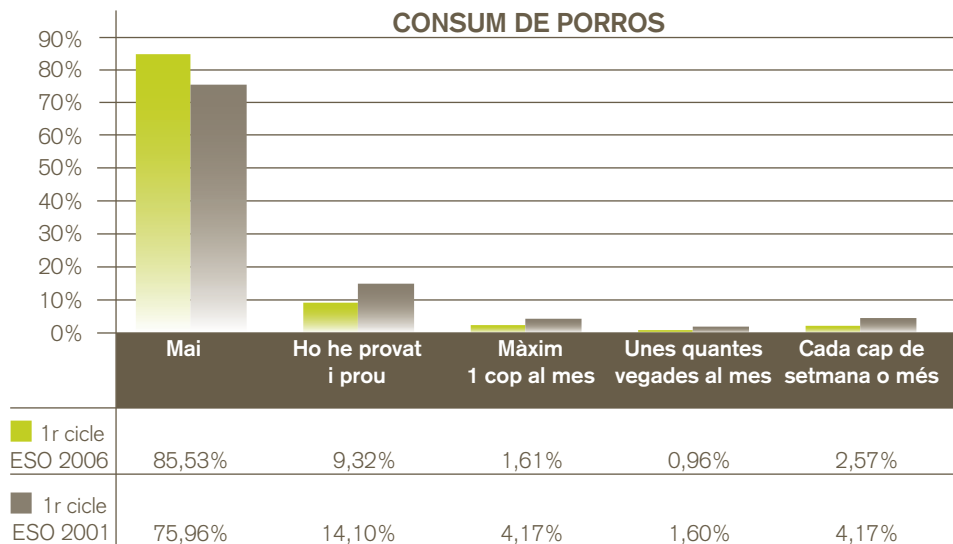
Evolució de l'edat d'inici en el consum de drogues il·legals 2001-2006

GRÀFIC 25

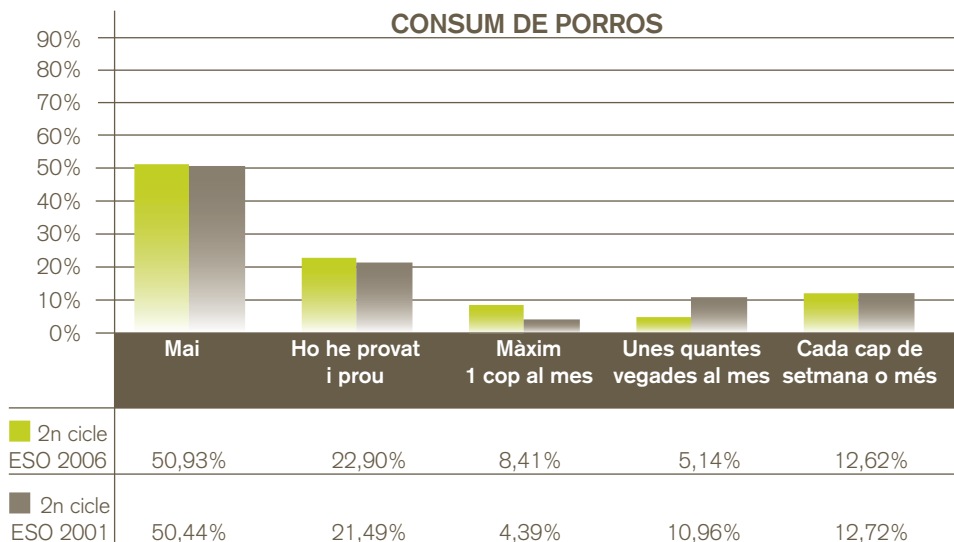
Evolució del consum de porros 1996-2006

DROGUES DE COMERÇ IL·LEGAL

La droga il·legal més consumida per l'alumnat d'ESO són els porros. Consumeixen haixix o marihuana amb alguna regularitat un de cada vint alumnes de 1r i 2n d'ESO, i un de cada quatre alumnes a 3r i 4t.



**Consum de tabac, alcohol i altres drogues
en l'adolescència. Menorca 1996 - 2006**



GRÀFIC 26
Evolució del consum de porros en el 1r cicle d'ESO (1r i 2n curs) 2001-2006

GRÀFIC 27
Evolució del consum de porros en el 2n cicle d'ESO (3r i 4t curs) 2001-2006

gràfic 27

ENQUESTA



Consum de tabac, alcohol i altres drogues
en l'adolescència. Menorca 1996 - 2006

CENTRE EDUCATIU

LOCALITAT DEL CENTRE

DATA

Aquest qüestionari és anònim

Posa dins de cada quadre el nombre de la resposta escollida

[] SEXE: 1. Home
2. Dona

[] EDAT: 1. Menys de 12 anys
2. 12 anys
3. 13 anys
4. 14 anys
5. 15 anys
6. 16 anys
7. Més de 16 anys

[] CURS: 1. 1r ESO
2. 2n ESO
3. 3r ESO
4. 4t ESO

[] QUANTS DINERS TENS PER GASTAR SETMANALMENT?
1. Res
2. No tenc paga establerta, però em donen el necessari
3. Fins a 5€

ENQUESTA

4. De 5,1 a 10€
5. De 10,1 a 15€
6. De 15,1 a 20€
7. De 20,1 a 30€
8. Més de 30€

FUMES ?

1. No, ni ho he provat mai
2. Ara no, però ho he provat
3. Molt de tant en tant
4. Només els caps de setmana.
(Escriu el nombre de cigarrets) []
5. Cada dia, però menys d'un paquet
6. Un paquet cada dia, o més

SI HAS FUMAT, A QUINA EDAT VAS PROVAR EL TABAC PER PRIMERA VEGADA? []

ESCRIU EL NOMBRE D'ALUMNES DE LA TEVA CLASSE QUE CREUS QUE HAN PROVAT EL TABAC []

FUMEN, ELS TEUS PARES?

1. Sí
2. No

MARE

PARE

Consum de tabac, alcohol i altres drogues
en l'adolescència. Menorca 1996 - 2006

[] CONSUMEIXES BEGUDES ALCOHÒLIQUES?

1. Mai
2. Només a les festes dels pobles
3. Màxim una vegada al mes
4. 2-3 vegades al mes
5. Cada cap de setmana
6. 3-4 dies a la setmana
7. Cada dia

[] T'HAS ENGATAT ALGUNA VEGADA?

1. Sí
2. No

SI HAS CONTESTAT AFIRMATIVAMENT, ESCRIU QUINA EDAT
TENIES QUAN ET VAS ENGATAR PER PRIMERA VEGADA []

ESCRIU EL NOMBRE DE PERSONES DE LA TEVA CLASSE QUE
CREUS QUE S'HAN ENGATAT ALGUNA VEGADA []

CONSUMEIXEN BEGUDES ALCOHÒLIQUES, EL TEUS PARES?

1. No
2. Excepcionalment (celebracions...)
3. Només els caps de setmana
4. Només amb els menjars
5. A qualsevol hora del dia

[] PARE

[] MARE

ENQUESTA

[] PER A TU, ACONSEGUIR UNA DROGA IL·LEGAL
(ENCARA QUE NO VULGUIS CONSUMIR-NE) SERIA:

1. Molt difícil
2. Difícil
3. Fàcil
4. Molt fàcil

HAS VIST CONSUMIR PERSONALMENT
ALGUNA D'AQUESTES SUBSTÀNCIES?

1. Sí
2. No

- [] Porros (marihuana, haixix...)
- [] Èxtasi i altres drogues de síntesi
- [] Amfetamines i speed
- [] Al·lucinògens
- [] Tranquil·lizants sense recepta mèdica
- [] Cocaïna
- [] Heroïna
- [] Inhalables volàtils

[] HAS CONSUMIT ALGUNA D'AQUESTES SUBSTÀNCIES?

1. Mai
2. Ho he provat i prou
3. Màxim un cop al mes
4. Unes quantes vegades al mes
5. Cada cap de setmana
6. 3-4 dies a la setmana
7. Cada dia

**Consum de tabac, alcohol i altres drogues
en l'adolescència. Menorca 1996 - 2006**

- Porros (marihuana, haixix...)
- Èxtasi i altres drogues de síntesi
- Amfetamines i speed
- Al·lucinògens
- Tranquil·lizants sense recepta mèdica
- Cocaïna
- Heroïna
- Inhalables volàtils

SI HAS CONSUMIT ALGUNA D'AQUESTES SUBSTÀNCIES,
A QUINA EDAT LA VAS PROVAR PER PRIMERA VEGADA?]

Gràcies per la teva col·laboració

ALTRES PUBLICACIONS DEL SERVEI DE PROMOCIÓ DE LA SALUT DEL CONSELL INSULAR

Consum de drogues entre els adolescents de Menorca.
Enquesta 2001- enquesta 1996

L'exposició solar a Menorca. Coneixements, actituds i hàbits
de protecció solar dels infants de 9 a 12 anys.
Enquesta 2001- enquesta 2000

La sexualitat juvenil a Menorca
Coneixements, actituds i comportaments sexuals
del jovent de 14 a 18 anys.
2003



CONSELL INSULAR DE MENORCA

DEPARTAMENT DE BENESTAR SOCIAL

www.cime.es