

**Estudi sobre  
el consum de drogues  
en la població escolar  
d'Eivissa i Formentera  
2005-2006**



Consell Insular  
d'Eivissa i Formentera  
Departament de Sanitat  
i Benestar Social

CEPCA  
Centre d'Estudi i Prevenció  
de Conductes Addictives

Una de les prioritats del Consell Insular d'Eivissa i Formentera que tenc l'honor de presidir és garantir el benestar i la qualitat de vida als ciutadans de les Pitiüses. En aquest sentit, hem treballat sense descans per crear, ampliar i millorar els serveis socials que presta la institució, així com per incrementar les ajudes a associacions que, externament, tenen també aquests objectius.

Dins de la política de benestar social del Consell Insular d'Eivissa i Formentera s'ha posat especial atenció als col·lectius més sensibles com són, per exemple, els menors i els adolescents. Des de la institució, a través del Departament de Sanitat i Benestar Social i de la Secció de Prevenció, Formació i Inserció Sociolaboral que en depèn, ens hem preocupat per tot allò que afecta els nostres adolescents i per com el desenvolupament de la nostra societat pot influir en el seu procés de maduresa i consolidació com a persones.

Precisament per poder prendre les mesures adequades amb les quals ajudar els nostres joves a superar la difícil etapa de l'adolescència i la seua adaptació social, aquest llibre constitueix una eina fonamental. Es tracta d'un exhaustiu estudi de la realitat que envolta els més joves de les Pitiüses, analitzant la incidència que els diferents tipus de drogues tenen en el jovent. Un estudi imprescindible per, posteriorment, poder abordar el problema de les drogues entre aquest col·lectiu d'una manera directa i eficaç, des dels seus entorns més immediats com són la família o els centres educatius. Un estudi que ens ajudarà a tots a reflexionar sobre el nostre paper en el desenvolupament fort i positiu dels nostres joves.

Pere Palau,  
President del Consell Insular  
d'Eivissa i Formentera

# Índex

Pròleg _____	5
Presentació _____	6
Introducció _____	9
Objectiu i Fitxa Tècnica del Estudio _____	11
Metodologia _____	11
Distribució de la població escolar _____	13
Anàlisi de dades _____	14
<b>Taules sobre consums. Diferenciació per sexe i edat.</b>	
- Prevalences del consum de drogues 2005-2006 i edats d'inici _____	18
- Alcohol _____	19
- Vi _____	21
- Cervesa _____	23
- Combinats _____	25
- "Borratxeres" _____	27
- Tabac _____	29
- Cànnabis _____	31
- Cocaïna _____	33
- Drogues de síntesi _____	35
- Al·lucinògens _____	37
<b>Taules relacionades amb la família.</b>	
- Consum d'alcohol en les famílies _____	40
- "Saben els teus pares que beus alcohol?" _____	41
- "Et deixen beure alcohol?" _____	42
- Consum de tabac dels pares _____	43
- "Saben els teus pares que fumes tabac?" _____	44
- "Et deixen fumar tabac?" _____	45
- "Saben els teus pares que fumes cànnabis?" _____	46
- "Et deixen fumar cànnabis?" _____	47
<b>Taules sobre opinions, actituds i coneixements sobre drogues.</b>	
- Atribució del terme "droga" _____	49
- Llista de substàncies en funció de "la seua perillositat" _____	49
- Mitjà pel qual han rebut més informació sobre drogues _____	50
- "A qui consultaries si tenguessis un problema amb les drogues?" _____	51
- Percepció que tenen sobre l'accessibilitat a les drogues _____	52
- Disposició que tenen a participar en activitats de prevenció _____	53

#### Taules sobre la utilització d'Internet i telefonia mòbil.

- Llocs on es connecten a Internet i hores setmanals dedicades _____	55
- Ús que fan d'Internet _____	56
- Freqüència amb què accedeixen a pàgines per a majors d'edat _____	57
- Continguts de les pàgines per a majors d'edat a les quals accedeixen _____	58
- "Saben els teus pares el temps que passes connectat i els continguts als quals accedeixes?" _____	59
- Escolars que disposen de telèfon mòbil i mitjana de despesa mensual _____	60
- Sensació que han tingut els escolars en prescindir alguna vegada del mòbil ____	61
- "Has arribat a mentir o enganyar per recarregar el mòbil?" _____	62

#### Anàlisi comparativa entre l'Estudi 2005-2006 i l'Estudi 2001-2002

- Prevalences de consum _____	64
- Edat d'inici _____	64
- Mitjà pel qual han rebut més informació sobre drogues _____	65
- A qui consultarien davant un problema de drogues _____	66
- Atribució del terme "droga" i de la perillositat de les substàncies _____	67
- Disposició que tenen a participar en activitats de prevenció _____	68
- Escolars que disposen de telèfon mòbil i mitjana de despesa mensual _____	69

#### Anàlisi comparativa entre les dades de l'Estudi 2005-2006 d'Eivissa i Formentera i les dades estatals de l'Enquesta escolar de 2004

- Prevalences de consum i edat d'inici _____	71
--	----

Bibliografia _____	72
--------------------	----

Equip tècnic del CEPCA _____	74
------------------------------	----

## pròleg

El Consell Insular a través del Departament de Sanitat i Benestar Social ha apostat d'una manera decidida per la prevenció de les conductes addictives. La meua professió mèdica m'ha permès comprovar com és d'important la prevenció en el camp de la salut en general; així, des de la meua responsabilitat pública he tengut sempre una especial sensibilitat a donar suport, al màxim possible, a tots aquells recursos en els programes dels quals es fa especial incidència en la prevenció de la problemàtica social i/o sanitària.

La Secció de Prevenció d'aquest Departament (**CEPCA**) ha aconseguit instal·lar-se dins de la societat pitiüsa i s'ha convertit en un referent d'actuacions, d'informació, sensibilització i formació, en tots els àmbits (educatiu, laboral, familiar, comunitari i de mitjans de comunicació) pel que fa a la prevenció del consum de drogues i de les conductes addictives en general.

És la meua intenció que treballs d'investigació com el que ara es presenta, tinguin continuïtat de forma periòdica en el futur, ja que aporten dades fonamentals per valorar la incidència i les característiques de determinats comportaments problemàtics i serveixen per proposar actuacions que redundin en la seua progressiva resolució.

Des de les Institucions hauríem d'atendre de manera prioritària els problemes relacionats amb els nostres infants i adolescents, ja que, dins dels canvis socioculturals que experimenta la nostra societat de forma tan vertiginosa en l'actualitat, és en ells en qui es fa més palpable la necessitat d'avançar-se a les repercussions negatives que es puguin produir.

En aquest sentit, confii en la utilitat d'aquest treball per a pares, educadors, i tots aquells professionals que som els principals implicats en aquesta tasca tan complexa i a la vegada tan gratificant, com és l'educació dels nostres fills.

Vicent Serra Ferrer  
Conseller de Sanitat i Benestar Social

## presentació

Començarem destacant el més important. La comparació dels consums actuals dels escolars d'Eivissa i Formentera de 14 a 18 anys respecte a l'estudi precedent de fa 4 anys mostra un notable descens en els consums (per exemple, un 13,6% menys que han tastat el tabac o un 5,7% menys, la cocaïna). Aquestes dades adquireixen sens dubte la seua veritable dimensió sobretot quan les situam en un context més ampli. En aquests moments el que ocorre en la majoria de països europeus, en el millor dels casos, és una desacceleració o un estancament. De fet, a la resta d'Espanya des de fa molts anys el consum no fa més que augmentar (per exemple, si ens referim a l'ús del cànnabis a Espanya, tenim que l'any 1994 l'havien consumit durant els últims 12 mesos precedents a l'enquesta escolar un 18,1% i el 2004 es tracta d'un 36,1%). En aquesta comparació amb la resta de l'Estat espanyol, les illes d'Eivissa i Formentera només surten malparades en el percentatge de joves que han tastat l'alcohol. Això ens duu a recordar que durant massa anys la preocupació per les drogues il·legals ha relegat a un segon plànol el problema de l'alcohol. Però el fet real és que en aquest estudi el 54,6% dels enquestats afirma haver-se emborratxat en alguna ocasió i d'ells un 11,7% ho fan cada cap de setmana. Les borratxeres entre els adolescents estan pujant en la majoria de països europeus i s'està convertint en una prioritat. Com sabem, l'alcohol s'associa no només a problemes d'addicció, sinó també a accidents, violència, relacions sexuals no desitjades o sense prendre precaucions, etc.

Però això no ens pot fer oblidar que els descensos registrats són, sense cap dubte, motiu de gran satisfacció. Si a més poguéssim conèixer com i per què s'han anat produint aquests canvis, això permetria orientar-nos sobre com aprofundir i consolidar aquesta tendència. Aquests casos no obeeixen mai a una sola causa. Segurament entre les raons del descens hi ha la professionalitat de l'equip de prevenció insular, però a més de la bona tasca del CEPCA, hi deu haver altres variables que han influït per iniciar aquesta tendència. Però conèixer els factors de risc i protecció –que és com es denominen aquelles circumstàncies o raons que faciliten o dificulten el consum de drogues– presents en la societat eivissenca i formenterera no és el propòsit del present estudi.

No obstant això, aquest descens no ens ha de fer oblidar que estam partint de xifres d'ús i abús certament altes. Espanya en el seu conjunt ocupa un lloc de dubtós privilegi en el conjunt d'Europa i del món pel que fa a les drogues. En efecte, juntament amb Anglaterra, lidera amb claredat el consum de cocaïna a l'àmbit europeu i també juntament amb Anglaterra, a més de França i Dinamarca, lidera el de cànnabis. Però, a més d'aquests nivells de consum alts, preocupa el poc interès que desperten en la societat espanyola aquestes qüestions. Com un exemple palpable del que venim dient, veim les dificultats que té la societat espanyola per afrontar i donar una resposta articulada al fenomen del *botelló*.

Un altre aspecte a destacar és que la majoria d'aquests consums entre els joves actuals es donen quan surten a divertir-se les nits dels caps de setmana. I quant a aquest tipus de diversió, totes les Illes Balears, i la d'Eivissa en particular, han tengut molt a veure a donar a conèixer i promocionar aquesta

forma de diversió. Els turistes que ens visiten han après a través de les nostres discoteques i bars a experimentar què és divertir-se en les nits mediterrànies. En diverses dècades aquesta forma de diversió s'ha anat estenent a pràcticament qualsevol lloc del món civilitzat. Avui en dia les discoteques de qualsevol lloc es van assemblant, així com la forma de divertir-se dels joves. Òbviament el fet de divertir-se és bo, però també sabem que aquesta diversió de cap de setmana no està exempta d'alguns perills, que convé conèixer i prevenir. En alguns països s'està treballant perquè les condicions de la diversió de nit millorin i suposin menys problemes per als usuaris. Seria bo que els responsables de la indústria turística de la nit de les nostres illes s'esforcin per oferir la qualitat que necessitam, perquè ens permeti seguir sent referents mundials.

Segurament a molts adults els costa entendre aquesta realitat actual del consum massiu d'alcohol i drogues per part de la població adolescent. Els que hem nascut o duim anys vivint en zones turístiques tendim a pensar que les coses sempre han estat així, perquè clarament som els pioners en aquest tipus de fenòmens. Però fa anys la capacitat econòmica dels joves, les possibilitats de viatjar, l'oferta de bars i discoteques o l'oferta de drogues il·legals eren sensiblement menors. En aquest sentit impressiona veure la facilitat que tenen els nostres escolars per accedir a les drogues il·legals, ja que a un 69,1% li resultaria fàcil obtenir cànnabis, així com a un 36,1% li seria fàcil accedir a la cocaïna o un 26,2%, a les drogues de síntesi i als al·lucinògens. Aquesta facilitat la recullen també altres investigacions com és el cas de l'Eurobaròmetre 2004, que és un estudi fet amb joves europeus de 15 a 24 anys, del qual destacaríem diversos aspectes. Novament els adolescents i joves espanyols són els que expressen més facilitat per aconseguir les drogues il·legals. Només una dada: són un 66% dels espanyols els que diuen que els seria fàcil o molt fàcil aconseguir drogues il·legals a la seua escola o facultat o prop d'elles, mentre que la mitjana europea se situa en un 57%. Curiosament en un país com Holanda, el qual algunes notícies tendencioses presenten com un paradís terrenal de les drogues i la tolerància – bàsicament per l'existència dels *coffee shops*, establiments que estan a les grans ciutats i molt dirigits als turistes– només un 39% dels joves contesta que els seria fàcil aconseguir drogues en o prop de les seues escoles. La mateixa tendència es reproduïx quan ens referim a altres contextos, com per exemple com aconseguir drogues als bars, a les discoteques o prop de la seua pròpia casa.

Un altre motiu important de reflexió sobre els canvis profunds que està experimentant la societat espanyola és la qüestió de com es construeix la identitat de gènere a través del consum de drogues. Sabem tots la important redefinició que ha experimentat el rol femení des de fa anys a la recerca d'una major autonomia, capacitat professional, incorporació a àrees tradicionalment reservades a l'home en la societat, etc. Aquest genuí desig d'igualtat de les dones ha estat molt ben entès per la publicitat, que ha potenciat aquesta visió de la dona independent però consumidora d'alcohol i tabac. Ja hem dit abans que aquestes situacions no tenen una sola causa, i no és fàcil entendre com les drogues s'han instal·lat tan ràpidament entre les dones com un element que elles utilitzen per construir la seua identitat davant si mateixes i davant la societat. Els fets són que ja en l'actualitat les al·lotes que apareixen en aquest estudi consumeixen amb més freqüència que els al·lots tant drogues legals com il·legals, només amb dues excepcions: haver tastat els al·lucinògens (4,9% d'al·lotes davant del 5,6% d'al·lots que ho han

provat) i emborratxar-se els caps de setmana, encara que la diferència és insignificant (un 11,3% d'al·lotes contra un 12,3% d'al·lots) i tenint en compte que són majoria els al·lots que no s'han emborratxat mai (un 49,6%) respecte a les al·lotes (un 41,6%). Per tant, ja no només és qüestió que les dones fumin més, sinó que també estan consumint més tot tipus de drogues.

A vegades les estadístiques poden semblar fredes i distants de la realitat, però són un instrument privilegiat per diagnosticar l'evolució de les societats modernes. Aquestes dades comparatives amb la resta d'Europa que hem anat presentant ens haurien de dur a una profunda reflexió de la societat que estam construint, a la societat que volem. Són societats abocades a l'hedonisme i al consumisme, en què els adolescents i joves, amb un poder adquisitiu i amb una oferta de diversió com no havia ocorregut mai en la història, tenen dificultats per controlar-se. Tot això pot acabar tenint conseqüències tan individuals com a tota la societat. Per posar només un exemple, l'escàs interès pels estudis universitaris a les nostres illes –som la comunitat autònoma amb menys universitaris en funció de la població– i per la formació a llarg termini tenen a veure segurament amb el fet que els joves es conformen amb sous baixos i viure a casa dels seus pares, ja que el seu interès clau està a sortir a divertir-se cap de setmana darrere cap de setmana. Una societat intel·ligent i responsable haurà de plantejar-se aquestes noves condicions de socialització dels joves i haurà d'assajar respostes.

**Amador Calafat Far (\*)**

**(\*)**

Doctor en medicina. Metge psiquiatre. Llicenciat en psicologia.

Membre del comitè científic de la Fundació d'Ajuda contra la Droga (FAD) i de la Junta Directiva de la Federació Europea ERIT.

Membre del Consell Assessor de l'Observatori Espanyol sobre Drogues (Plan Nacional sobre Drogas).

Director de la revista científica *Addicciones*.

Premi d'Investigació en Prevenció de Drogodependències de l'Agència Antidroga de la Comunidad de Madrid (2001).

Guardonat amb el Premi Reina Sofia (1992) sobre investigació en drogues i amb la medalla amb distintiu blanc de l'Orden del Mérito del Plan Nacional Sobre Drogas (2001).

Vicepresident de Socidrogalcohol (Sociedad Científica Española para el Estudio de las Drogas y el Alcoholismo) durant 10 anys.

President d'IREFREA Espanya (Instituto y Red Europea para el Estudio de los Factores de Riesgo en la Infancia y Adolescencia).

És autor de nombrosos llibres y de més de 100 treballs publicats sobre prevenció de drogues.



## introducció

L'octubre de 2002 el Centre d'Estudi i Prevenció de Conductes Addictives (CEPCA) dependent del Departament de Sanitat i Benestar Social del Consell Insular d'Eivissa i Formentera va presentar el primer Estudi sobre el consum de drogues en la població escolar d'Eivissa i Formentera. L'objectiu fonamental era el de conèixer la situació i les tendències del consum de drogues i de les conductes addictives entre els estudiants d'Ensenyament Secundari d'Eivissa i Formentera. Una altra de les prioritats d'aquest Estudi va ser la difusió dels resultats de la forma més àmplia possible a la societat en general i a la comunitat educativa de les Pitiüses en particular.

El primer Estudi s'ha convertit en una eina fonamental no només per a aquest equip sinó també per a molts altres equips i professionals que des dels seus àmbits d'intervenció i des de les institucions en les quals desenvolupen la seua labor, afronten la tasca de prevenir el consum de drogues entre els més joves.

Des dels seus inicis el CEPCA, que està integrat en la Secció de Prevenció, Formació i Inserció Sociolaboral, desenvolupa múltiples actuacions en tots els àmbits en què la prevenció del consum de drogues està recomanada pel Plan Nacional Sobre Drogas (PNSD), entre els quals l'àmbit educatiu és el d'actuació preferent. Formació del professorat i altres agents socials, assessorament professional i familiar, disseny, aplicació i avaluació de programes, intervencions directes amb alumnes, tallers amb adolescents en situació de risc, col·laboració i coordinació amb altres institucions, anàlisi de necessitats... són, entre unes altres, part de les actuacions que es porten a terme des d'aquest centre. Conscient del valor d'aquest instrument el Departament de Sanitat i Benestar Social del Consell Insular d'Eivissa i Formentera ha establert com a prioritat que l'Estudi continuï realitzant-se de manera periòdica.

Aquest segon Estudi té la pretensió de ser un referent a l'hora d'elaborar una anàlisi de tipus estratègic i prospectiu que serveixi per planificar activitats més operatives i eficaces que donin resposta als problemes als quals ens enfrontam pel que fa al consum de drogues.

El que presentam és un Estudi de caràcter epidemiològic que a l'igual d'altres moltes investigacions portades a terme en els últims anys tracta d'acostar-nos a la magnitud del fenomen del consum de drogues i la seua evolució.

Entenem que aquest és un dels problemes que més preocupació suscita en les societats modernes i més encara si tenim en compte la creixent implicació dels adolescents i joves en conductes de risc.

Aquesta investigació dóna a conèixer l'evolució dels indicadors de consum de drogues dels nostres adolescents en els últims quatre anys, identifica aquells segments de la població que són més vulnerables i els patrons de consum més estesos.

Conèixer el consum juvenil de drogues ens pot aportar una informació fonamental tant per planificar estratègies de prevenció com per anticipar la dimensió que pot assolir el problema els pròxims anys. Un altre aspecte sobre el qual aquest Estudi busca informació és l'ús que la població enquestada fa de les Noves Tecnologies (Internet i telefonia mòbil). Es tracta de detectar possibles patrons d'abús en la seua utilització i en cas que existeixin poder informar la societat sobre la seua incidència.

## objectiu

Conèixer de forma periòdica la situació i les tendències del consum de drogues així com d'altres conductes addictives, entre els joves de 14 a 18 anys que cursen Ensenyaments Secundaris a Eivissa i Formentera.

Per assolir-lo s'analitzen les següents variables:

- Característiques sociodemogràfiques dels enquestats (sexe i edat).
- Opinions, coneixements, percepcions i actituds davant el consum de drogues dels enquestats, així com la seua disponibilitat i el risc percebut.
- Prevalença de consum de les diferents substàncies.
- Edats d'inici i patrons de consum.
- Utilització que els enquestats fan de les Noves Tecnologies.
- Evolució dels patrons de consum pel que fa a l'enquesta realitzada per aquest mateix Centre fa 4 anys.
- Comparació de les dades obtingudes amb les dades de l'Enquesta Estatal sobre l'ús de drogues en Ensenyaments Secundaris 2004 (PNSD).

## fitxa tècnica de l'estudi

### Població de Referència

Estudiants de 14 a 18 anys que cursen Ensenyaments Secundaris (3.512 alumnes), matriculats en centres educatius (de titularitat pública i privada) en ESO, Batxillerat, Cicles Formatius de Grau Mitjà o equivalents i Garantia Social, de les illes d'Eivissa i Formentera.

**Centres escolars:** 17 Centres de Secundària en 6 municipis (Eivissa, Sant Josep de sa Talaia, Sant Antoni de Portmany, Santa Eulària des Riu, Sant Joan de Labritja i Formentera).

**Treball de camp:** octubre 2005 – març 2006

**Base de dades, tractament estadístic i publicació:** abril 2006- octubre 2006

### Metodologia

El qüestionari utilitzat inclou 45 preguntes que tracten d'acostar-nos a les variables d'estudi anteriorment especificades.

S'han afegit al qüestionari d'aquest segon Estudi preguntes que busquen informació sobre la utilització d'Internet, la supervisió dels pares i el contingut de les pàgines web a les quals accedeixen.

El qüestionari es va emplenar a les aules, en sessions de 50 minuts, acompanyats per un tècnic del CEPCA i sense la presència de professorat.

El qüestionari autoadministrat pels mateixos alumnes garanteix l'anonimat i la confidencialitat de les respostes.

La col·laboració dels centres educatius ha estat plena, ja que ha participat en l'Estudi la totalitat dels existents a les Pitiüses. Tant els equips directius com el professorat en general ens han facilitat enormement el treball de camp.

La col·laboració dels alumnes ha estat igualment destacable.

Es va dissenyar una base de dades per donar tractament estadístic a totes les variables d'anàlisi.

## Mostra efectiva: 2.921 alumnes.

La mostra efectiva representa el 83,2% de la població de referència.

Queden fora de la mostra:

- els estudiants que no varen assistir a classe (malaltia, absentisme...) el dia en què es va aplicar el qüestionari (433 alumnes).
- els menors de 14 anys (25 alumnes).
- els majors de 18 anys (115 alumnes). En aquest cas es varen eliminar en el moment de la introducció dels qüestionaris en la base de dades.
- els que es varen negar a emplenar el qüestionari (2 alumnes).
- els qüestionaris sense un grau de coherència fiable (16).

## Distribució de la població per sexe i edat

Sexe	Núm.	%
Homes	1397	47,8%
Dones	1524	52,2%
<b>TOTAL</b>	<b>2921</b>	<b>100%</b>

Edat	Núm.	%
14 anys	587	20,1%
15 anys	777	26,6%
16 anys	759	26%
17 anys	593	20,3%
18 anys	205	7%
<b>TOTAL</b>	<b>2921</b>	<b>100%</b>

## Distribució de la població per municipis i centres

Municipis	Centres	Núm. Grups	Escolars		
			Matriculats	Enquestats	
<b>Eivissa</b>	IES Sa Blanca Dona	21	331	273	82,5%
	IES Sa Colomina	16	352	291	82,7%
	IES Isidor Macabich	21	369	294	79,7%
	IES Santa Maria d'Eivissa	11	227	190	83,7%
	CC Ntra. Sra. de la Consolació	6	114	100	87,7%
	CC Sa Real	7	177	155	87,6%
	Mestral	8	196	167	85,2%
<b>Total Eivissa</b>	<b>Núm. Centres: 7</b>	<b>90</b>	<b>1766</b>	<b>1470</b>	<b>83,2%</b>
<b>Sant Josep de sa Talaia</b>	IES Algarb	17	278	248	89,2%
	IES Sant Agustí	11	218	197	90,4%
	Escola d'Art d'Eivissa	5	89	61	68,5%
	CC Mare de Déu de les Neus	2	45	44	97,8%
<b>Total Sant Josep</b>	<b>Núm. Centres: 4</b>	<b>35</b>	<b>630</b>	<b>550</b>	<b>87,3%</b>
<b>Sant Antoni de Portmany</b>	IES Quartó de Portmany	19	423	329	77,8%
	CC Can Bonet	2	37	33	89,2%
	CC Santíssima Trinitat	2	64	53	82,8%
<b>Total Sant Antoni</b>	<b>Núm. Centres: 3</b>	<b>23</b>	<b>524</b>	<b>415</b>	<b>79,2%</b>
<b>Santa Eulària des Riu</b>	IES Xarc	16	346	286	82,7%
<b>Sant Joan de Labritja</b>	IES Balàfia	5	88	62	70,4%
<b>Formentera</b>	IES Marc Ferrer	9	158	138	87,3%
<b>Total</b>	<b>17</b>	<b>178</b>	<b>3512</b>	<b>2921</b>	<b>83,2%</b>

## anàlisi de dades

1. El patró de consum de drogues dominant entre els estudiants de 14 a 18 anys es desenvolupa fonamentalment el cap de setmana. Les substàncies més esteses són l'alcohol, el tabac i el cànnabis.
2. L'alcohol és la substància més consumida amb diferència. El 88,3% dels enquestats afirma haver-la pres en alguna ocasió. El tipus de beguda més utilitzat són els combinats amb alcohol destil·lat. L'indicador de l'edat d'inici en el consum d'alcohol és preocupant, ja que se situa en els 12,6 anys de mitjana. El seu patró de consum ens indica que hi ha un percentatge elevat d'individus (42,1%) que consumeixen alcohol tots els caps de setmana. El 54,6% dels enquestats afirma haver-se emborratxat en alguna ocasió (i un 11,7% ho fa cada cap de setmana).
3. La segona substància més consumida és el tabac. El 45,7% dels escolars enquestats ha fumat en alguna ocasió i d'ells l'11,9% ho fa diàriament. L'edat d'inici se situa en 13,2 anys.
4. Amb relació al consum d'alcohol i de tabac s'observen unes dades especialment significatives:
  - El consum d'alcohol dels escolars i el que es dóna en les seues famílies sembla estar relacionat. El 86,8% dels joves que afirmen haver consumit alcohol pertany a famílies en les quals també es consumeix.
  - Els escolars amb un o ambdós progenitors fumadors consumeixen tabac en major proporció que aquells els pares dels quals no fumen.
5. La droga il·legal que presenta un major consum en la població de referència és el cànnabis i els seus derivats. El 43,5% n'ha consumit en alguna ocasió. Aquesta xifra augmenta a mesura que augmenta l'edat, de tal manera que entre els estudiants de 18 anys el 62,3% afirma haver-lo consumit. L'edat d'inici se situa en els 14,5% anys.
6. Quant a la cocaïna, n'ha consumit un 6,5% del total de la població enquestada, i la proporció de consumidors augmenta amb l'edat. Observam que als 18 anys el 16% admet haver-la pres en alguna ocasió. L'edat d'inici se situa en els 15,2 anys.
7. Respecte a les altres substàncies, els al·lucinògens són consumits en major proporció (5,2%) que les anomenades drogues de síntesi (3,3%). En ambdós casos l'edat d'inici s'emmarca entorn dels 15 anys.
8. La variable de **gènere** estableix diferències que s'han de tenir en consideració. Entre els joves de 14 a 18 anys enquestats, les noies presenten índexs de consum de drogues més alts. Aquesta tendència s'observa tant en el cas de les drogues legals com en el de les il·legals, a excepció dels al·lucinògens (4,9% de noies enfront del 5,6% de nois que els han pres).
9. Si ens centram en la variable **d'edat**, en totes les substàncies la proporció de consumidors creix a mesura que augmenta l'edat. Si comparem les edats d'inici en relació amb el gènere, podem observar que no hi ha diferències significatives.
10. La percepció del risc apareix vinculada al consum, de tal manera, que les substàncies a les quals s'atribueixen menys riscos són també les més consumides per la població estudiada.

11. L'accessibilitat a les diferents substàncies percebuda pels escolars, ens confirma que les drogues més consumides són també les més accessibles. El 96,4% de la població enquestada creu que li resultaria fàcil o molt fàcil obtenir alcohol o tabac, el 69,1% creu que li resultaria fàcil o molt fàcil obtenir cànnabis, el 36,1% creu fàcil o molt fàcil accedir a la cocaïna i un 26,2% fa la mateixa afirmació referint-se a les drogues de síntesi i als al·lucinògens.
12. S'han introduït preguntes que fan referència a si els pares dels adolescents enquestats coneixen els seus consums i si els deixen consumir. Les dades obtingudes són:
- El 62,3% dels pares sap que els seus fills consumeixen alcohol, el 33,7% sap que els seus fills fumen tabac i el 20,8% té coneixement del consum de cànnabis dels seus fills.
  - Pel que fa a la permissivitat, els pares són bastant més permissius amb el consum d'alcohol (40,4%) que amb el de tabac (16,1%) o el de cànnabis (5,9%).
13. Respecte a la informació que manegen sobre drogues, 5 de cada 10 escolars l'obtenen a través de pares, professors o especialistes en prevenció, mentre que els restants continuen obtenint-la a través del grup d'iguals i els mitjans de comunicació.
14. És important assenyalar que el 62,3% de l'alumnat mostra una bona disposició a participar en activitats de caràcter preventiu i les al·lotes són les que hi demostren major disposició (70%).
15. Un altre dels aspectes estudiats en aquesta investigació se centra en l'ús que fan els joves de 14 a 18 anys de Noves Tecnologies com Internet i telefonia mòbil.
- Internet. La gran majoria dels enquestats (74,2%) es connecta a la xarxa a ca seua. Es detecta un patró d'ús abusiu en el 8% total de la població enquestada, que assegura utilitzar-lo més de 25 hores setmanals. Pel que fa als continguts de les pàgines, el 55% accedeix a pàgines dirigides a majors d'edat, entre les quals els continguts de tipus sexual són els més buscats (56,8%). Aquest possible excés quant a la quantitat d'hores utilitzades, així com els continguts a què accedeixen, fan pensar en la necessitat d'introduir en les campanyes de prevenció actuacions específiques que abordin aquestes conductes de risc.
  - Telefonia mòbil. El 96,9% de la població enquestada disposa de telèfon mòbil i la mitjana de despesa mensual és de 22,3 €. El 43,5% assegura "haver-se atabalat" o "haver-ho passat fatal" quan ha hagut de prescindir del mòbil. Al mateix temps, el 17,4% (gairebé 500 joves) ha arribat a mentir o a enganyar per poder recarregar el saldo del seu telèfon mòbil. Dades que avalen la importància d'abordar des d'un punt de vista preventiu aquestes conductes de risc.
16. **Anàlisi comparativa entre l'Estudi 2005-2006 i l'Estudi 2001-2002**
- Sens dubte el fet més significatiu és el descens, a Eivissa i a Formentera, de **les prevalences de consum** en totes les substàncies.
- Aquest descens és molt important en el cas del tabac (un 13,6% menys que fa quatre anys), que s'ha convertit en la substància que més ha baixat. Li segueix la cocaïna amb un 5,7% menys (ha passat del 12,2% de fa quatre anys al 6,5% actual). Aquesta tendència al descens també s'observa en les drogues de síntesi (un 5,5% menys), en el cànnabis (un 5,2% menys) i en

els al·lucinògens (un 3,4% menys). L'alcohol és la substància que presenta un descens menor, d'un 0,7%.

No s'observa cap variació en els **patrons de consum** ja que ambdós estudis mostren que la major part del consum es concentra en el cap de setmana.

Atenent a la variable de **gènere**, hem constatat que el procés de feminització del consum de drogues continua. En l'Estudi actual, les dones se situen per davant dels homes en el consum de substàncies tant legals com il·legals (llevat dels al·lucinògens), mentre que en l'Estudi 2001-2002 aquesta diferència únicament es percebia en el consum de drogues legals.

Pel que fa a les **edats d'inici**, no han variat substancialment en aquests quatre anys. S'aprecia una lleu tendència que aquests primers contactes siguin més tardans.

- Ens pareix important comparar entre ambdós estudis, la variable que fa referència a les distintes fonts a través de les quals els escolars reben la informació sobre drogues. Aquestes fonts s'han anat modificant cap a aquells referents educatius més idonis (pares, professors i especialistes en prevenció). En el cas dels especialistes en prevenció la xifra ha augmentat de manera espectacular del 7,1% al 17,4% .
- Una altra qüestió plantejada, és "a qui demanarien ajuda en cas de tenir un problema relacionat amb les drogues". Hem pogut comprovar que existeix una tendència cada vegada major per part dels joves, a recórrer a adults o professionals davant un problema d'aquesta índole. Aquesta dada ens sembla molt positiva.
- Pel que fa a l'evolució de la percepció de la perillositat de les distintes substàncies, no existeixen diferències importants, a excepció de l'èxtasi, que a l'Estudi actual es percep com més perillós que els al·lucinògens.
- Telèfon mòbil. Els últims quatre anys el seu ús s'ha estès, augmentant del 86,4% en l'Estudi 2001-2002 al 96,9% en l'Estudi actual el número d'alumnes que disposen de telèfon mòbil. Pràcticament no existeixen ja adolescents que no tinguin telèfon mòbil.

#### **17. Anàlisi comparativa entre les dades de l'Estudi 2005-2006 d'Eivissa i Formentera amb les dades estatals de l'Enquesta escolar 2004 del Plan Nacional sobre Drogas**

El consum de drogues entre els escolars de 14 a 18 anys a Eivissa i Formentera tendeix a disminuir, mentre que en les dades de l'Enquesta Estatal observam que continua augmentant. De fet, de les només quatre comunitats autònomes de tot Espanya que han enregistrat un descens en el consum de drogues, les Illes Balears n'és una.

Aquest descens en les prevalences de consum a Eivissa i Formentera i la tendència a l'augment en la mitjana estatal, ha produït una certa equiparació en diferents substàncies, de manera que s'ha situat per davall en tabac (45,7% a Eivissa i Formentera enfront del 60,4% estatal) i cocaïna (6,5% a Eivissa i Formentera enfront del 9% estatal). No succeeix el mateix amb l'alcohol, en el qual la prevalença de consum a les Pitiüses està per damunt de la mitjana estatal i l'edat d'inici segueix estant per davall.



Taules sobre consums.  
Diferenciació per sexe i edat.

## Prevalença del consum de drogues entre els escolars de 14 a 18 anys.

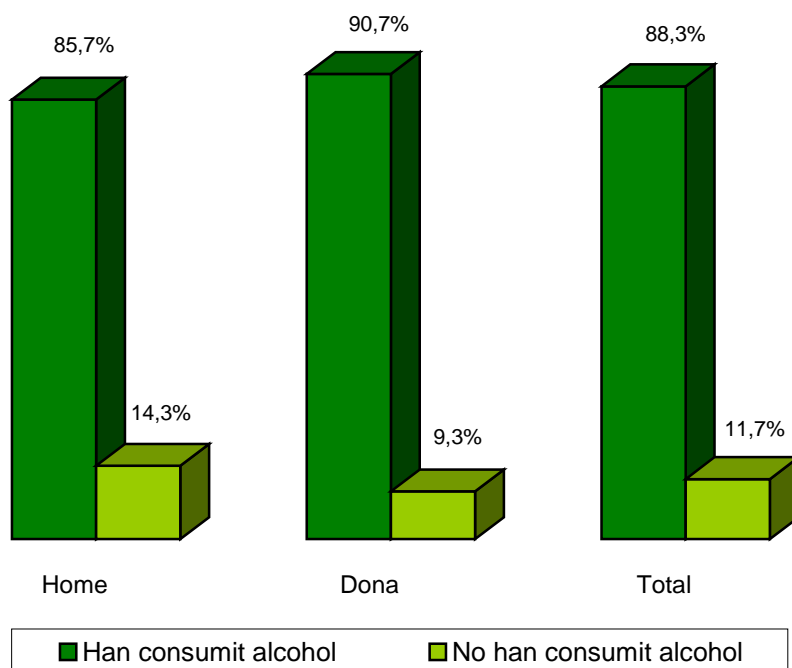
Substància	Estudi escolar 2005-06
Alcohol	88,3%
Tabac	45,7%
Cànnabis	43,5%
Cocaïna	6,5%
Al·lucinògens	5,2%
Drogues de síntesi	3,3%

## Edat d'inici de consum de drogues entre els escolars de 14 a 18 anys.

Substància	Estudi escolar 2005-06
Alcohol	12,6
Tabac	13,2
Cànnabis	14,5
Cocaïna	15,2
Al·lucinògens	15,4
Drogues de síntesi	15,4

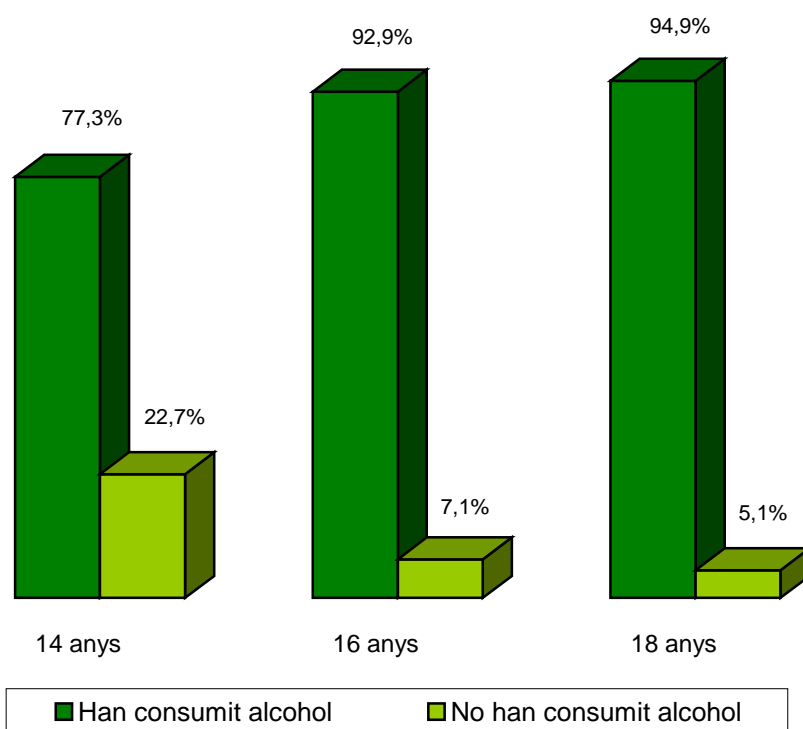
## Prevalença del consum d'alcohol entre els escolars de 14 a 18 anys. Diferenciació per sexe.

	Home	Dona	Total
Han consumit alcohol	85,7%	90,7%	88,3%
No han consumit alcohol	14,3%	9,3%	11,7%



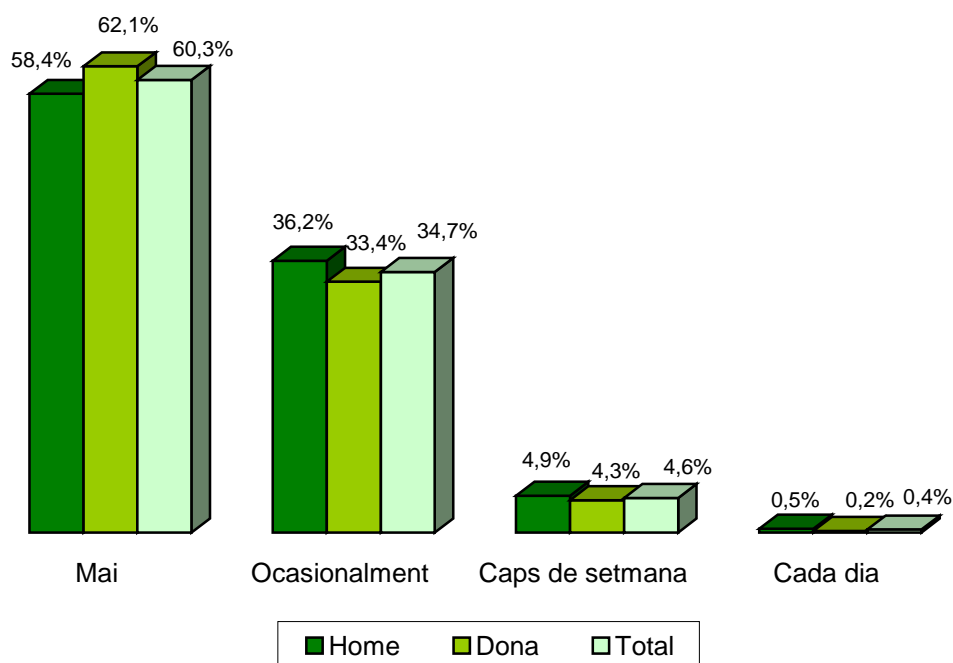
## Prevalença del consum d'alcohol entre els escolars de 14 a 18 anys. Diferenciació per edat.

	14 anys	16 anys	18 anys
Han consumit alcohol	77,3%	92,9%	94,9%
No han consumit alcohol	22,7%	7,1%	5,1%



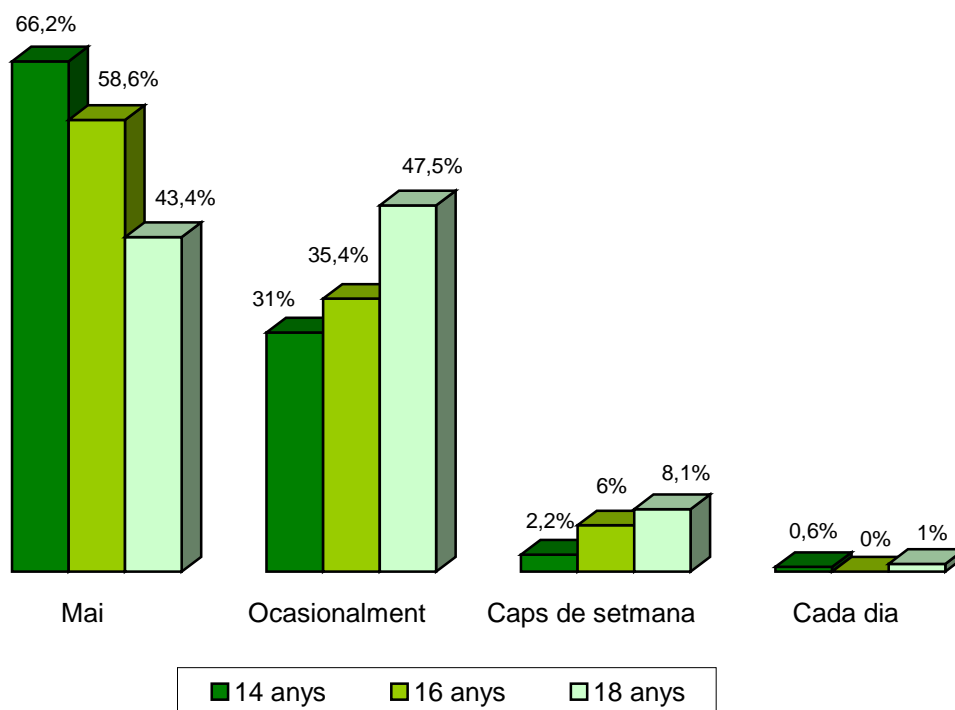
## Prevalença del consum de vi entre els escolars de 14 a 18 anys. Diferenciació per sexe.

Freqüència de consum	Home	Dona	Total
Mai	58,4%	62,1%	60,3%
Ocasionalment	36,2%	33,4%	34,7%
Caps de setmana	4,9%	4,3%	4,6%
Cada dia	0,5%	0,2%	0,4%



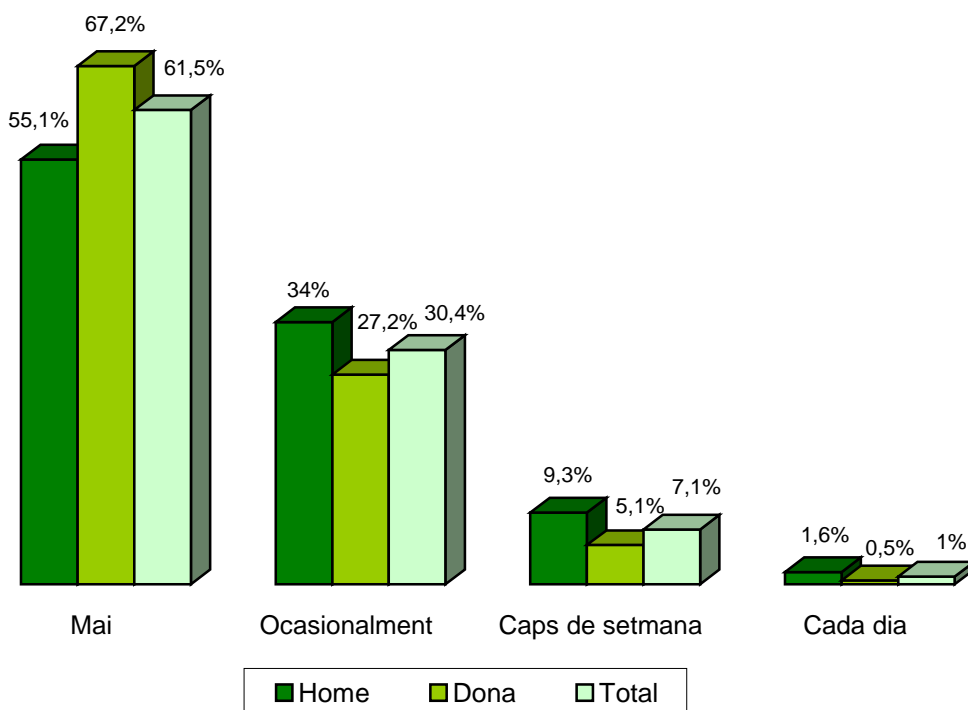
## Prevalença del consum de vi entre els escolars de 14 a 18 anys. Diferenciació per edat.

Freqüència de consum	14 anys	16 anys	18 anys
Mai	66,2%	58,6%	43,4%
Ocasionalment	31%	35,4%	47,5%
Caps de setmana	2,2%	6%	8,1%
Cada dia	0,6%	0%	1%



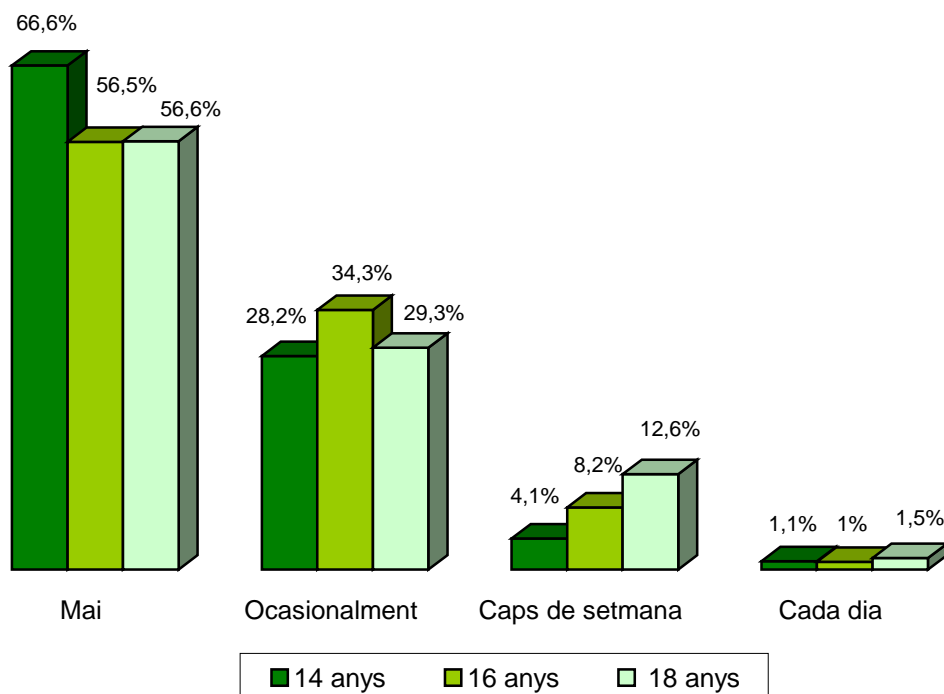
## Prevalença del consum de cervesa entre els escolars de 14 a 18 anys. Diferenciació per sexe.

Freqüència de consum	Home	Dona	Total
Mai	55,1%	67,2%	61,5%
Ocasionalment	34%	27,2%	30,4%
Caps de setmana	9,3%	5,1%	7,1%
Cada dia	1,6%	0,5%	1%



## Prevalença del consum de cervesa entre els escolars de 14 a 18 anys. Diferenciació per edat.

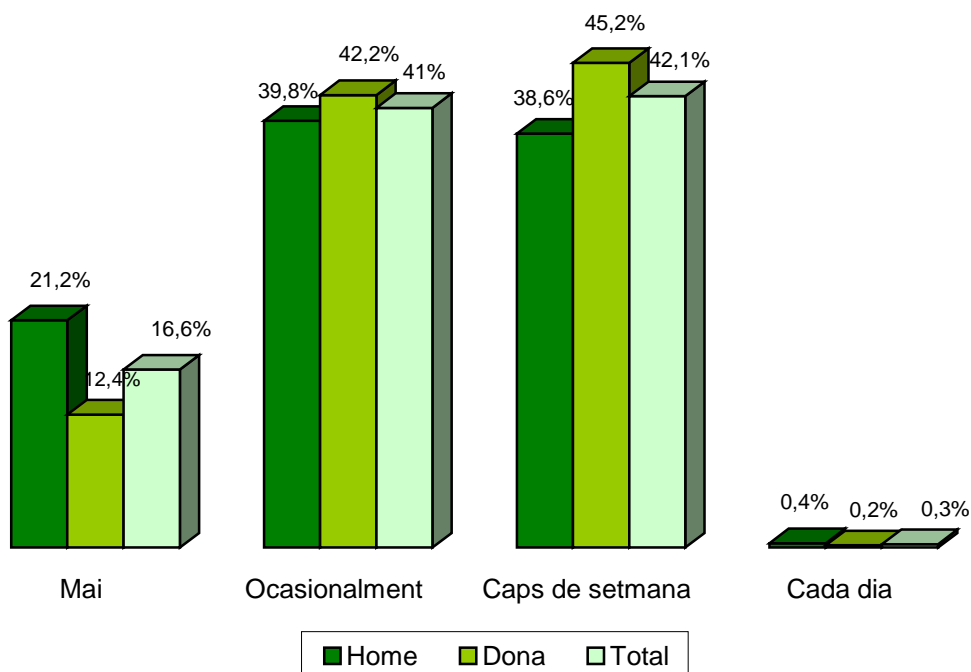
Freqüència de consum	14 anys	16 anys	18 anys
Mai	66,6%	56,5%	56,6%
Ocasionalment	28,2%	34,3%	29,3%
Caps de setmana	4,1%	8,2%	12,6%
Cada dia	1,1%	1%	1,5%





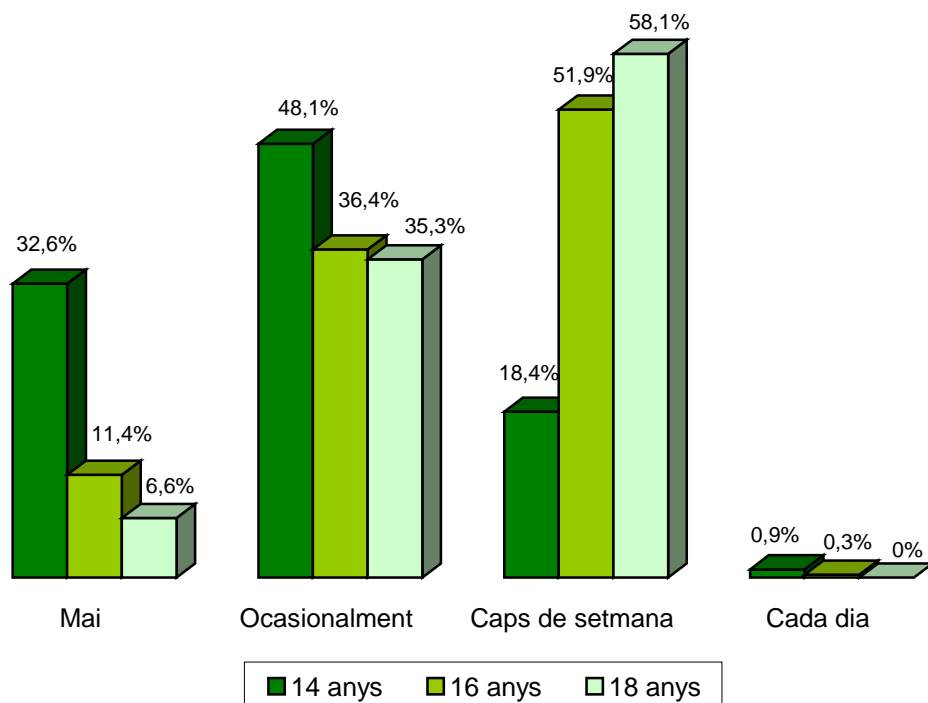
## Prevalença del consum de “combinats” entre els escolars de 14 a 18 anys. Diferenciació per sexe.

Freqüència de consum	Home	Dona	Total
Mai	21,2%	12,4%	16,6%
Ocasionalment	39,8%	42,2%	41%
Caps de setmana	38,6%	45,2%	42,1%
Cada dia	0,4%	0,2%	0,3%



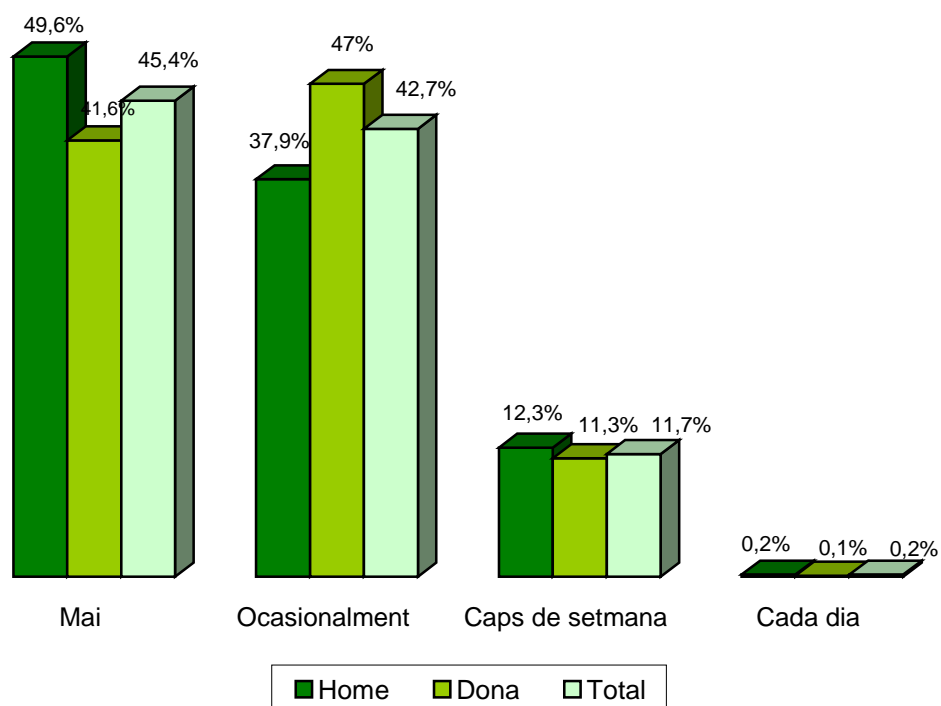
## Prevalença del consum de “combinats” entre els escolars de 14 a 18 anys. Diferenciació per edat.

Freqüència de consum	14 anys	16 anys	18 anys
Mai	32,6%	11,4%	6,6%
Ocasionalment	48,1%	36,4%	35,3%
Caps de setmana	18,4%	51,9%	58,1%
Cada dia	0,9%	0,3%	0%



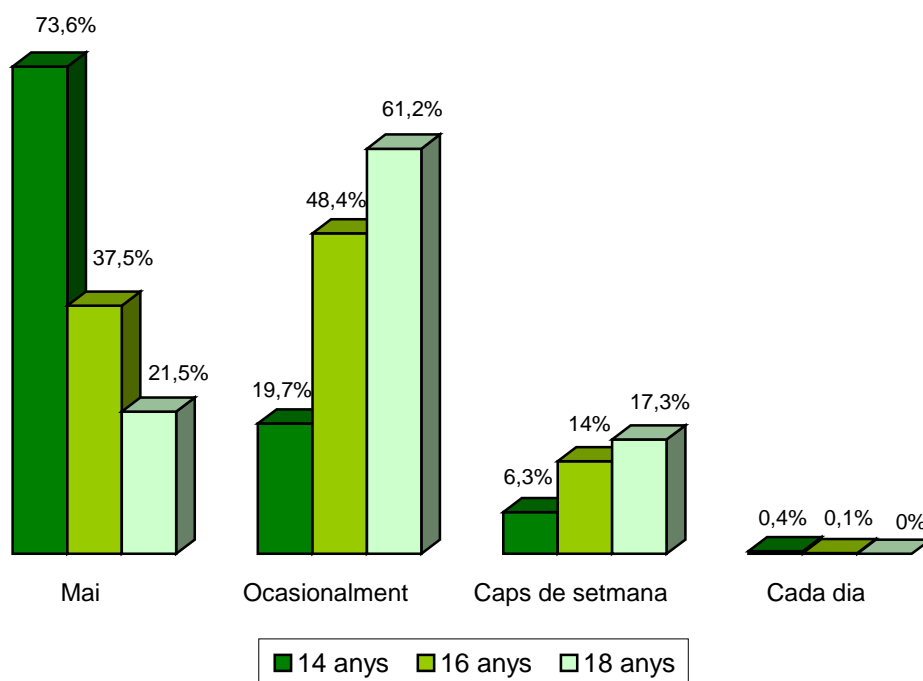
## Freqüència de “borratxeres” entre els escolars de 14 a 18 anys. Diferenciació per sexe.

Freqüència	Home	Dona	Total
Mai	49,6%	41,6%	45,4%
Ocasionalment	37,9%	47%	42,7%
Caps de setmana	12,3%	11,3%	11,7%
Cada dia	0,2%	0,1%	0,2%



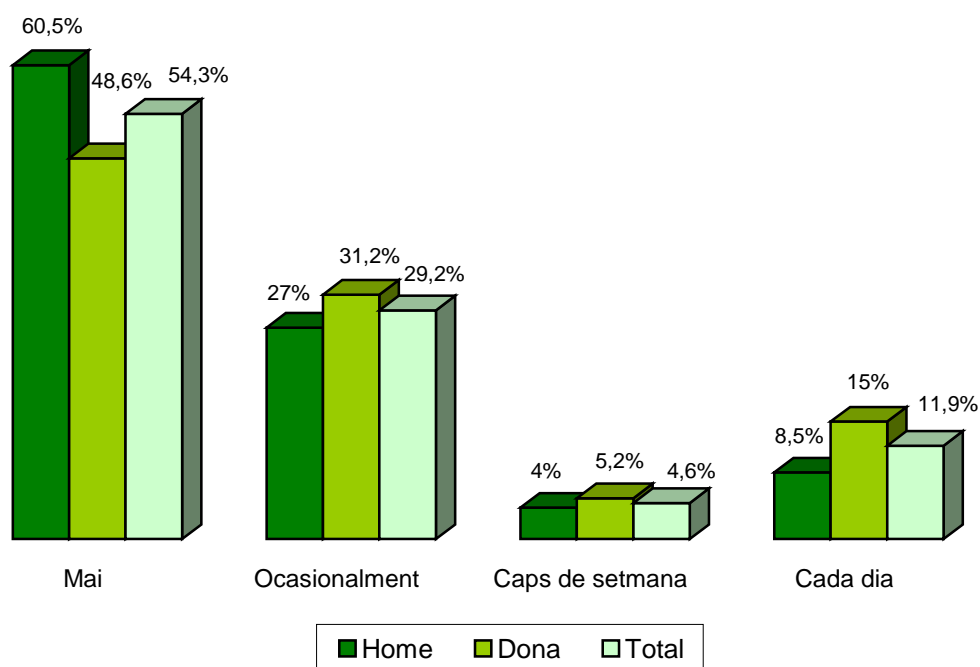
## Freqüència de “borratxeres” entre els escolars de 14 a 18 anys. Diferenciació per edat.

Freqüència	14 anys	16 anys	18 anys
Mai	73,6%	37,5%	21,5%
Ocasionalment	19,7%	48,4%	61,2%
Caps de setmana	6,3%	14%	17,3%
Cada dia	0,4%	0,1%	0%



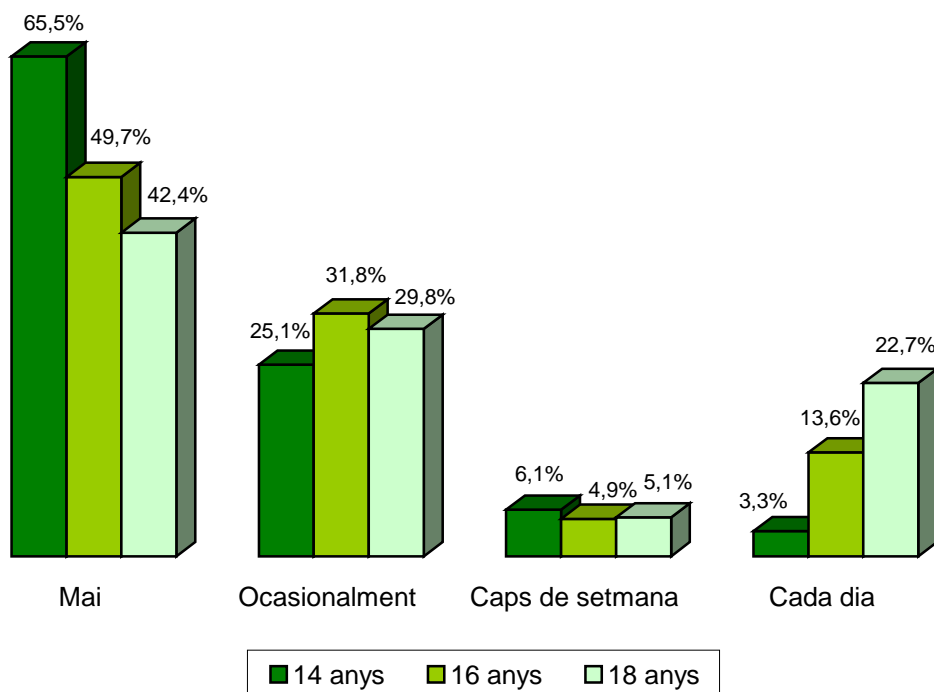
## Prevalença del consum de tabac entre els escolars de 14 a 18 anys. Diferenciació per sexe.

Freqüència de consum	Home	Dona	Total
Mai	60,5%	48,6%	54,3%
Ocasionalment	27%	31,2%	29,2%
Caps de setmana	4%	5,2%	4,6%
Cada dia	8,5%	15%	11,9%



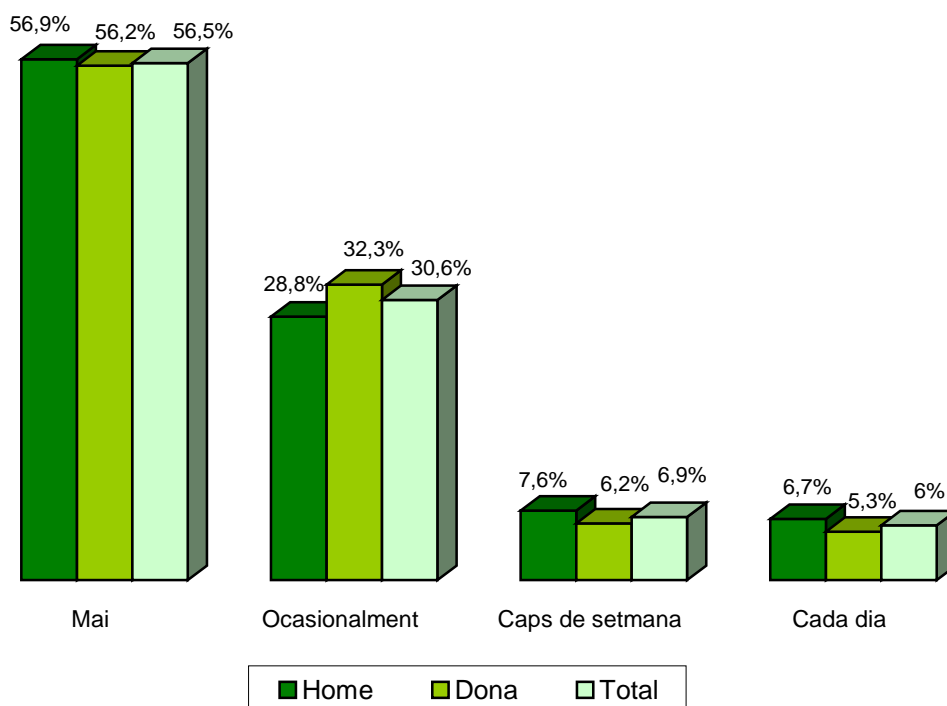
## Prevalença del consum de tabac entre els escolars de 14 a 18 anys. Diferenciació per edat.

Freqüència de consum	14 anys	16 anys	18 anys
Mai	65,5%	49,7%	42,4%
Ocasionalment	25,1%	31,8%	29,8%
Caps de setmana	6,1%	4,9%	5,1%
Cada dia	3,3%	13,6%	22,7%



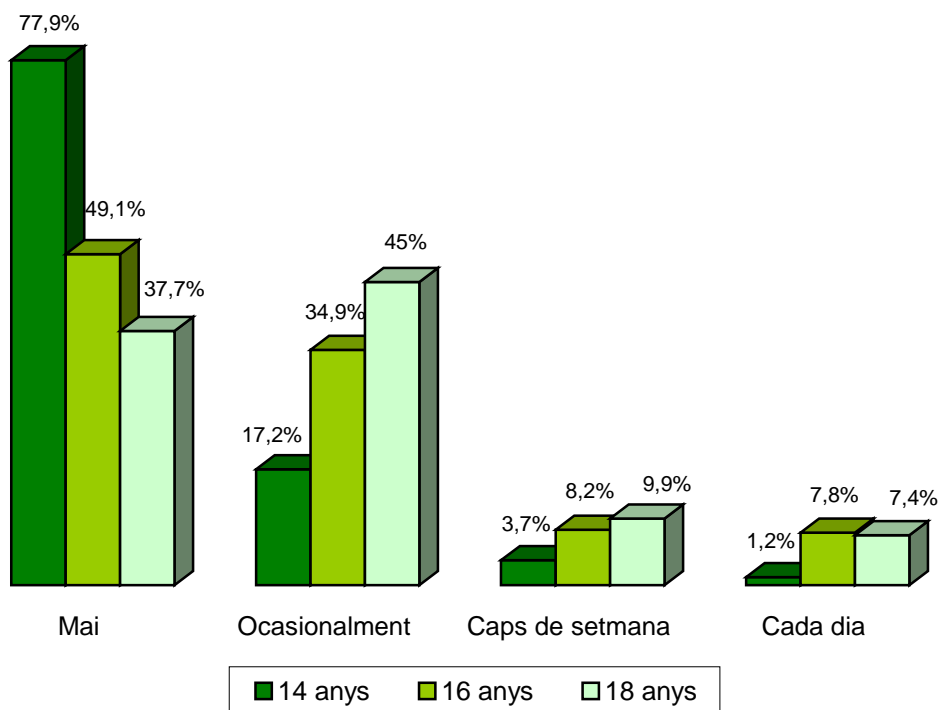
## Prevalença del consum de cànnabis entre els escolars de 14 a 18 anys. Diferenciació per sexe.

Freqüència de consum	Home	Dona	Total
Mai	56,9%	56,2%	56,5%
Ocasionalment	28,8%	32,3%	30,6%
Caps de setmana	7,6%	6,2%	6,9%
Cada dia	6,7%	5,3%	6%



## Prevalença del consum de cànnabis entre els escolars de 14 a 18 anys. Diferenciació per edat.

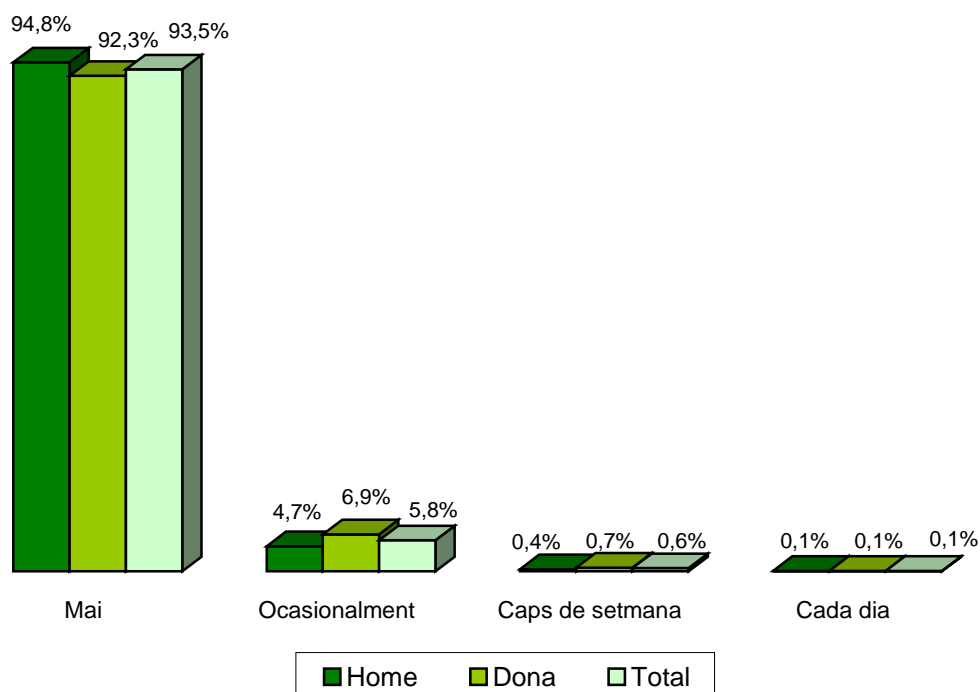
Freqüència de consum	14 anys	16 anys	18 anys
Mai	77,9%	49,1%	37,7%
Ocasionalment	17,2%	34,9%	45%
Caps de setmana	3,7%	8,2%	9,9%
Cada dia	1,2%	7,8%	7,4%





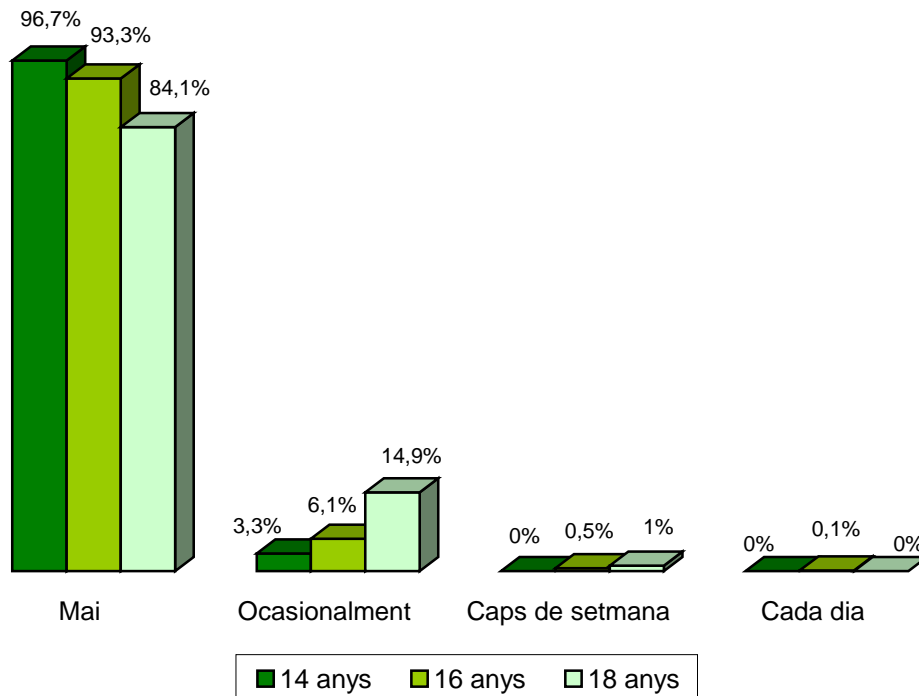
## Prevalença del consum de cocaïna entre els escolars de 14 a 18 anys. Diferenciació per sexe.

Freqüència de consum	Home	Dona	Total
Mai	94,8%	92,3%	93,5%
Ocasionalment	4,7%	6,9%	5,8%
Caps de setmana	0,4%	0,7%	0,6%
Cada dia	0,1%	0,1%	0,1%



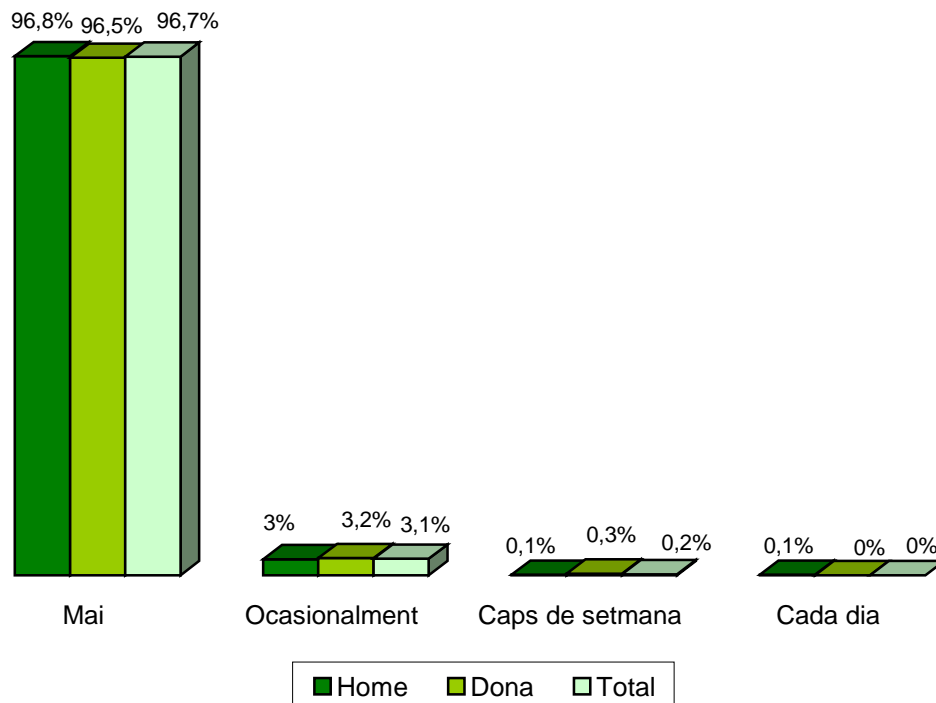
## Prevalença del consum de cocaïna entre els escolars de 14 a 18 anys. Diferenciació per edat.

Freqüència de consum	14 anys	16 anys	18 anys
Mai	96,7%	93,3%	84,1%
Ocasionalment	3,3%	6,1%	14,9%
Caps de setmana	0%	0,5%	1%
Cada dia	0%	0,1%	0%



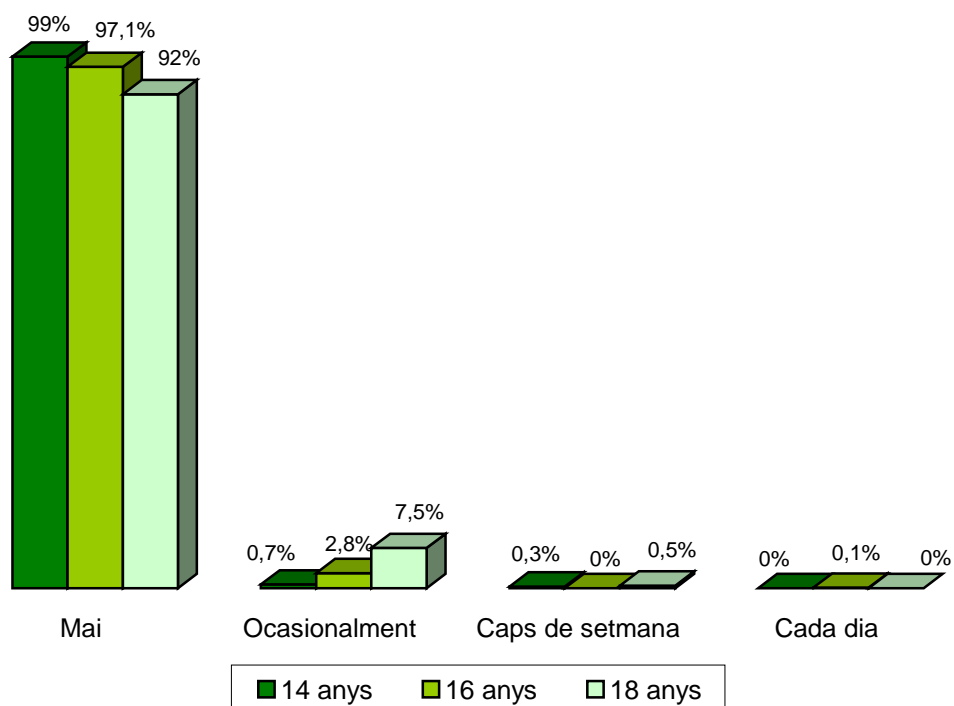
## Prevalença del consum de drogues de síntesi entre els escolars de 14 a 18 anys. Diferenciació per sexe.

Freqüència de consum	Home	Dona	Total
Mai	96,8%	96,5%	96,7%
Ocasionalment	3%	3,2%	3,1%
Caps de setmana	0,1%	0,3%	0,2%
Cada dia	0,1%	0%	0%



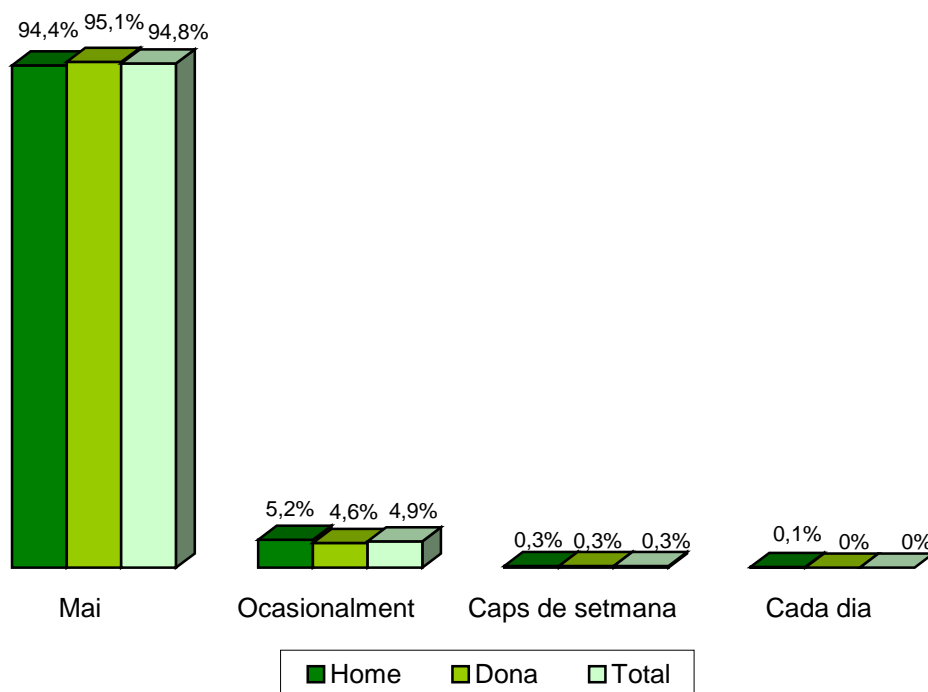
## Prevalença del consum de drogues de síntesi entre els escolars de 14 a 18 anys. Diferenciació per edat.

Freqüència de consum	14 anys	16 anys	18 anys
Mai	99%	97,1%	92%
Ocasionalment	0,7%	2,8%	7,5%
Caps de setmana	0,3%	0%	0,5%
Cada dia	0%	0,1%	0%



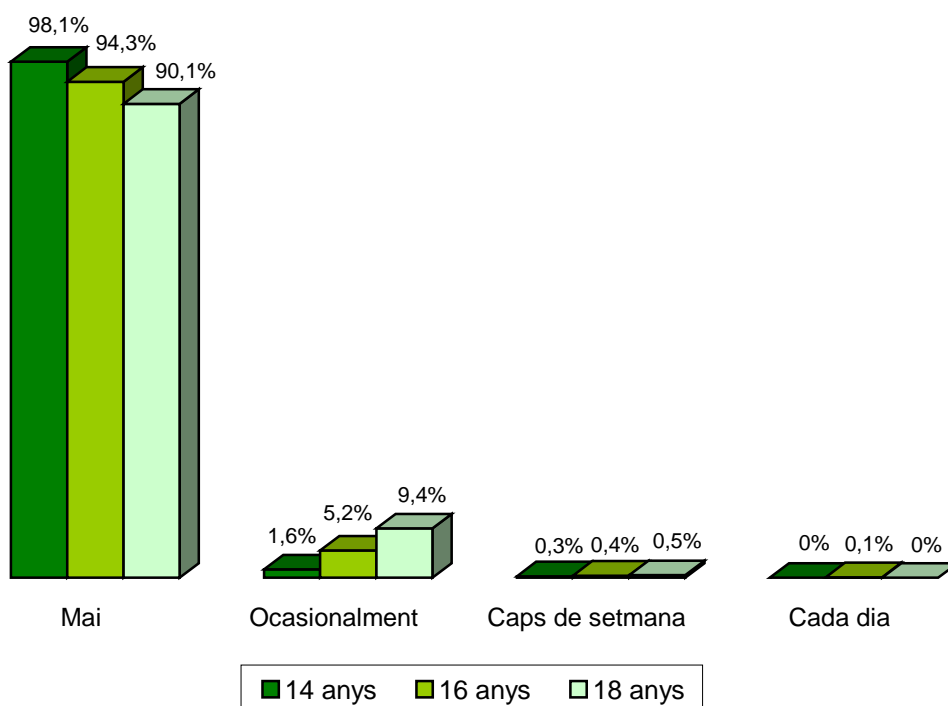
## Prevalença del consum d'al·lucinògens entre els escolars de 14 a 18 anys. Diferenciació per sexe.

Freqüència de consum	Home	Dona	Total
Mai	94,4%	95,1%	94,8%
Ocasionalment	5,2%	4,6%	4,9%
Caps de setmana	0,3%	0,3%	0,3%
Cada dia	0,1%	0%	0%



## Prevalença del consum d'al·lucinògens entre els escolars de 14 a 18 anys. Diferenciació per edat.

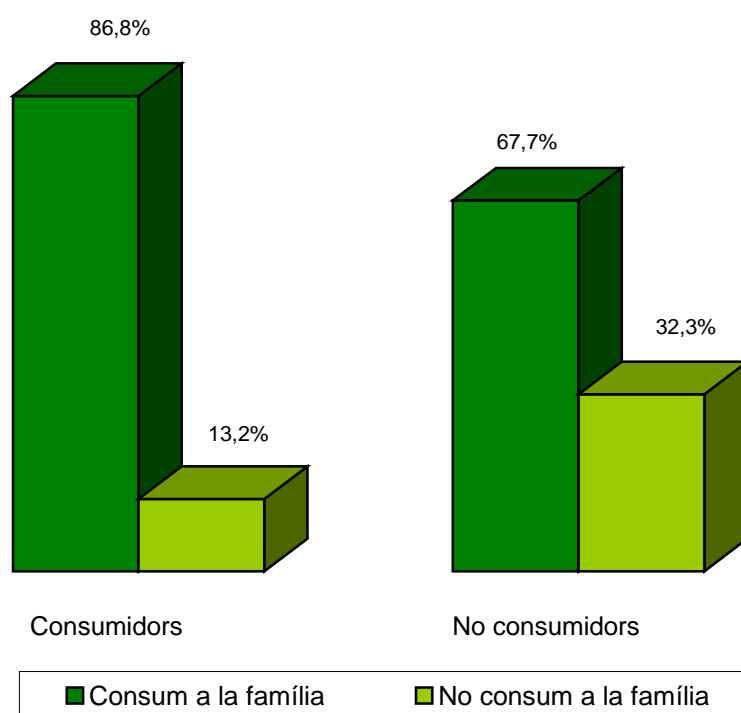
Freqüència de consum	14 anys	16 anys	18 anys
Mai	98,1%	94,3%	90,1%
Ocasionalment	1,6%	5,2%	9,4%
Caps de setmana	0,3%	0,4%	0,5%
Cada dia	0%	0,1%	0%



Taules relacionades  
amb la família.

## Relació entre el consum d'alcohol dels escolars de 14 a 18 anys i el consum d'alcohol a les seues famílies.

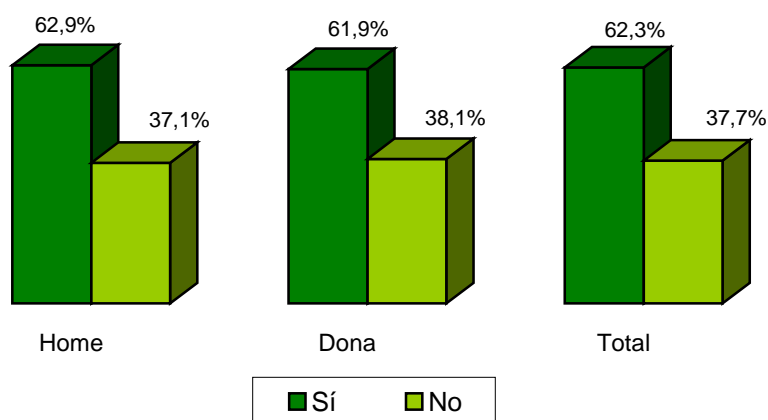
Consum d'alcohol dels escolars	Consum a la família	No consum a la família
Consumidors	86,8%	13,2%
No consumidors	67,7%	32,3%



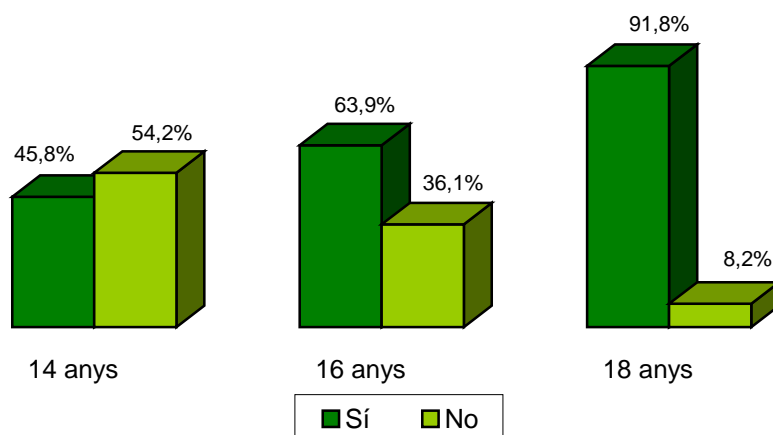


Percepció que tenen els escolars de 14 a 18 anys que han consumit alcohol sobre si els seus pares coneixen aquest consum. Diferenciació per sexe i edat.

Coneixen el consum	Home	Dona	Total
Sí	62,9%	61,9%	62,3%
No	37,1%	38,1%	37,7%

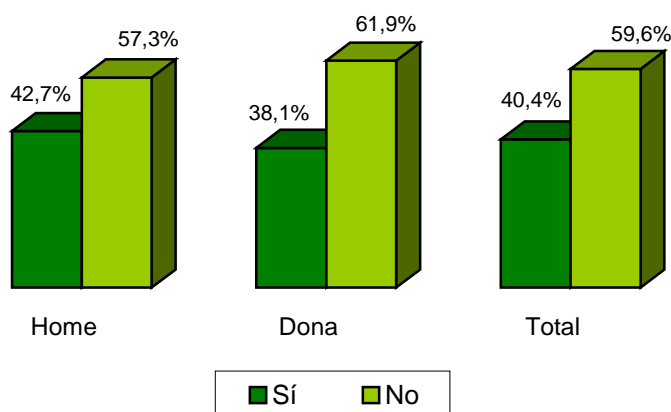


Coneixen el consum	14 anys	16 anys	18 anys
Sí	45,8%	63,9%	91,8%
No	54,2%	36,1%	8,2%

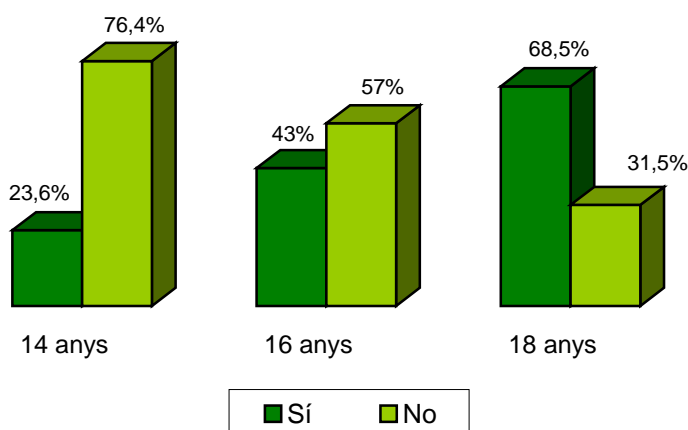


Percepció que tenen els escolars de 14 a 18 anys sobre si els seus pares els deixen beure alcohol. Diferenciació per sexe i edat.

Deixen beure alcohol	Home	Dona	Total
Sí	42,7%	38,1%	40,4%
No	57,3%	61,9%	59,6%

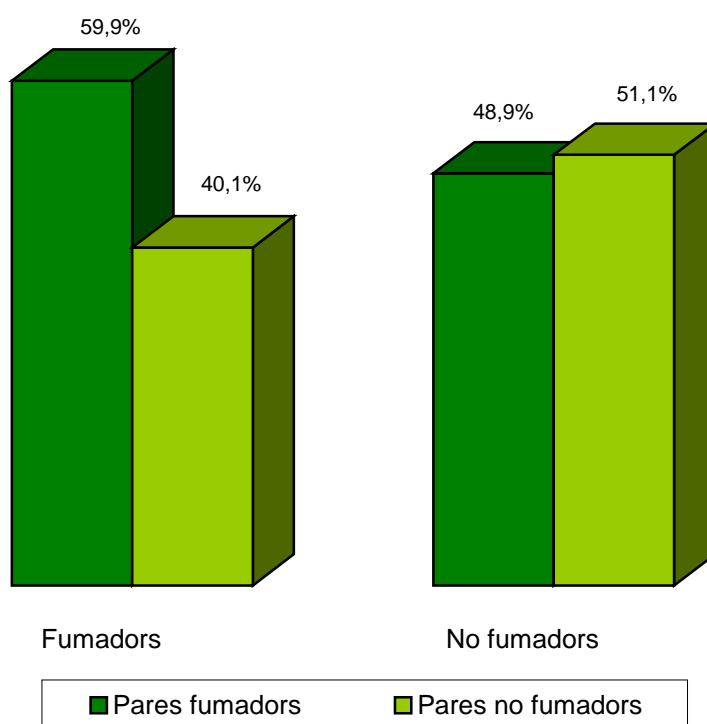


Deixen beure alcohol	14 anys	16 anys	18 anys
Sí	23,6%	43 %	68,5%
No	76,4%	57 %	31,5%



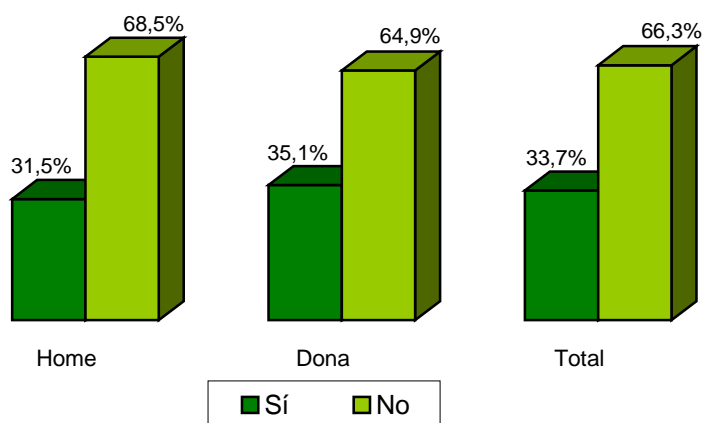
## Relació entre el consum de tabac dels escolars de 14 a 18 anys i el consum de tabac dels seus pares.

Consum de tabac dels escolars	Pares fumadors	Pares no fumadors
Fumadors	59,9%	40,1%
No fumadors	48,9%	51,1%

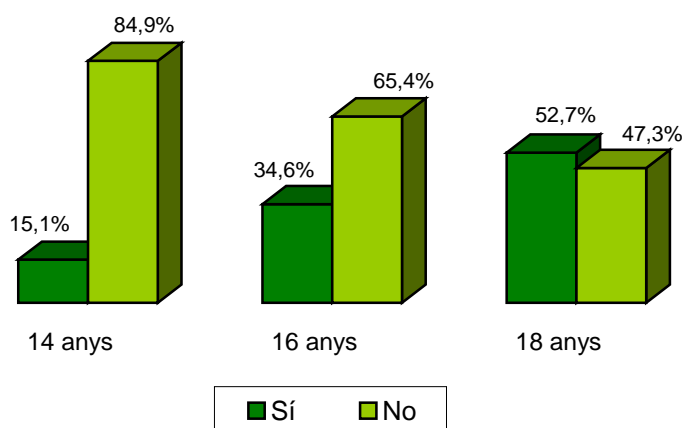


Percepció que tenen els escolars de 14 a 18 anys que han consumit tabac sobre si els seus pares coneixen aquest consum. Diferenciació per sexe i edat.

Coneixen el consum	Home	Dona	Total
Sí	31,5%	35,1%	33,7%
No	68,5%	64,9%	66,3%

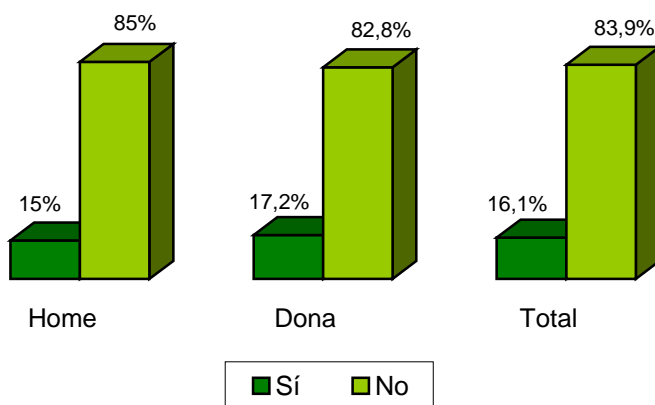


Coneixen el consum	14 anys	16 anys	18 anys
Sí	15,1%	34,6%	52,7%
No	84,9%	65,4%	47,3%

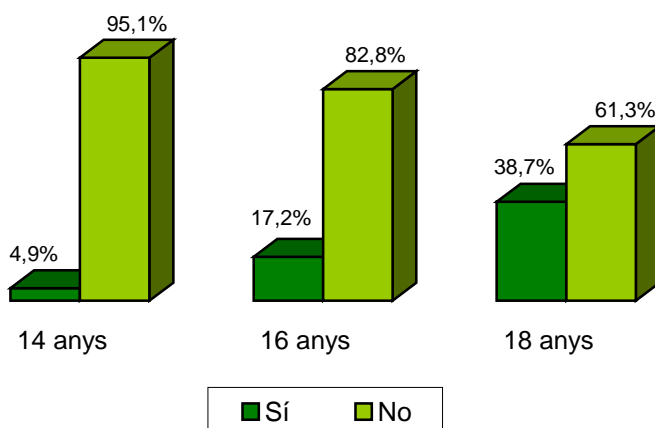


Percepció que tenen els escolars de 14 a 18 anys sobre si els seus pares els deixen fumar tabac. Diferenciació per sexe i edat.

Deixen fumar tabac	Home	Dona	Total
Sí	15%	17,2%	16,1%
No	85%	82,8%	83,9%

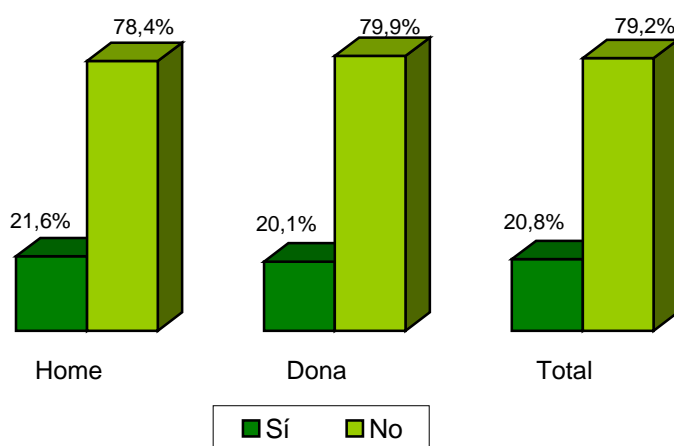


Deixen fumar tabac	14 anys	16 anys	18 anys
Sí	4,9%	17,2%	38,7%
No	95,1%	82,8%	61,3%

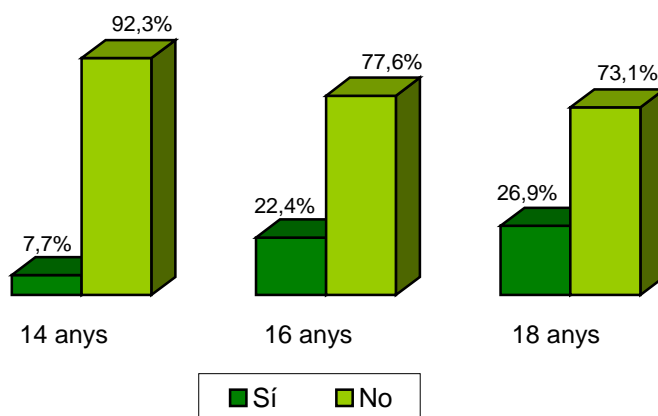


Percepció que tenen els escolars de 14 a 18 anys que han consumit cànnabis sobre si els seus pares coneixen aquest consum. Diferenciació per sexe i edat.

Coneixen el consum	Home	Dona	Total
Sí	21,6%	20,1%	20,8%
No	78,4%	79,9%	79,2%

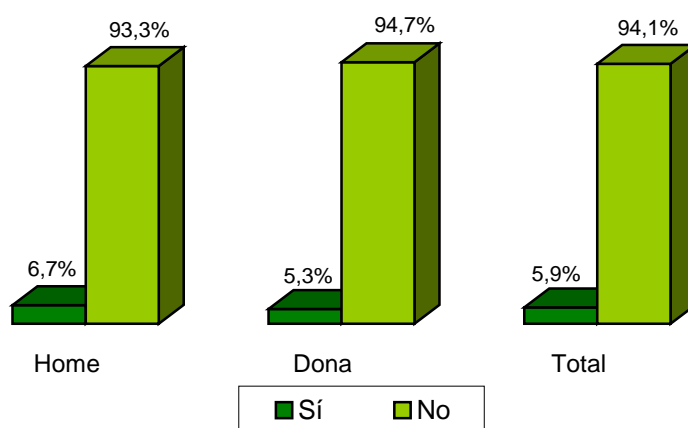


Coneixen el consum	14 anys	16 anys	18 anys
Sí	7,7%	22,4%	26,9%
No	92,3%	77,6%	73,1%

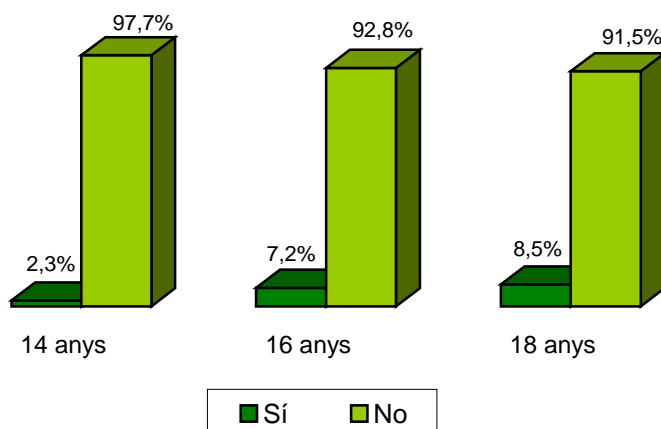


Percepció que tenen els escolars de 14 a 18 anys sobre si els seus pares els deixen consumir cànnabis. Diferenciació per sexe i edat.

Deixen consumir cànnabis	Home	Dona	Total
Sí	6,7%	5,3%	5,9%
No	93,3%	94,7%	94,1%



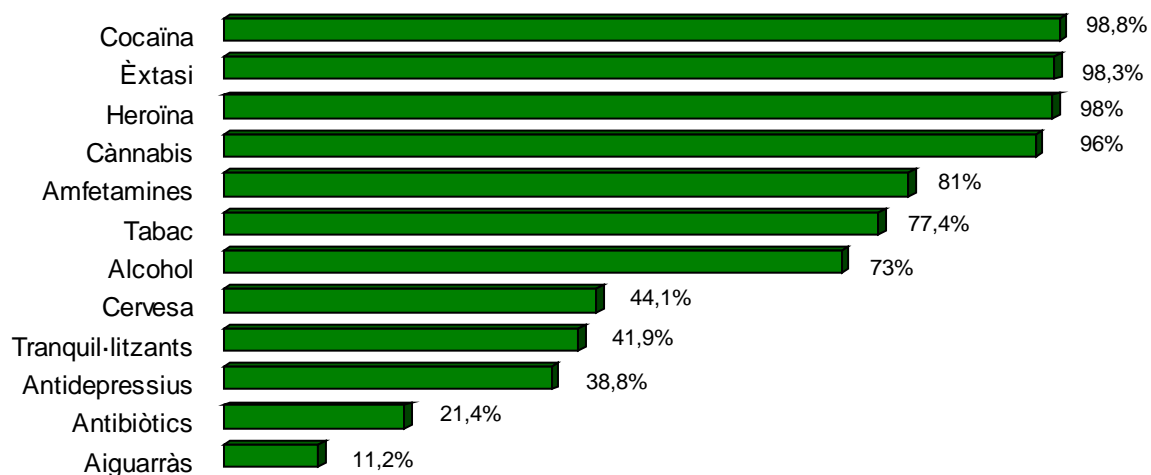
Deixen consumir cànnabis	14 anys	16 anys	18 anys
Sí	2,3%	7,2%	8,5%
No	97,7%	92,8%	91,5%



Taules sobre opinions,  
actituds i coneixements  
sobre drogues.

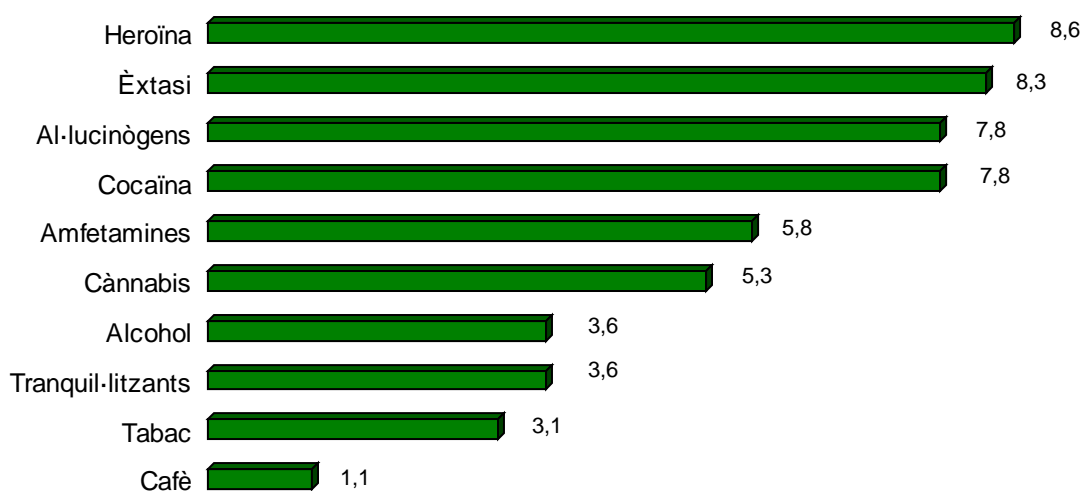


## Atribució del terme “droga” a les següents substàncies segons els escolars de 14 a 18 anys.



## Percepció de perillositat de les següents substàncies segons els escolars de 14 a 18 anys.

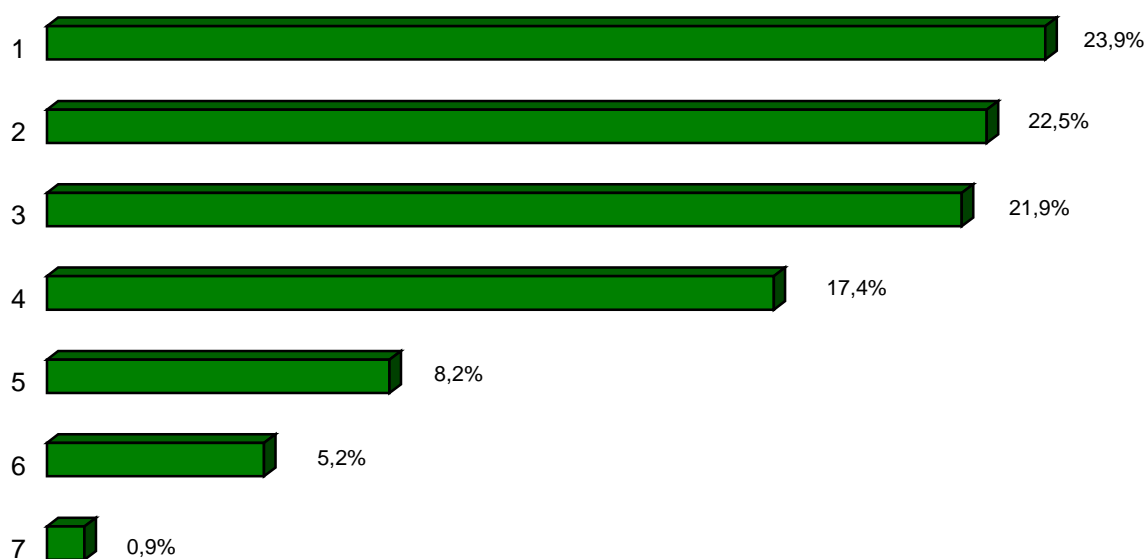
(\*)



(\*) Mitjana del valor assignat (de 10 per la més perillosa a 1 per la menys perillosa)

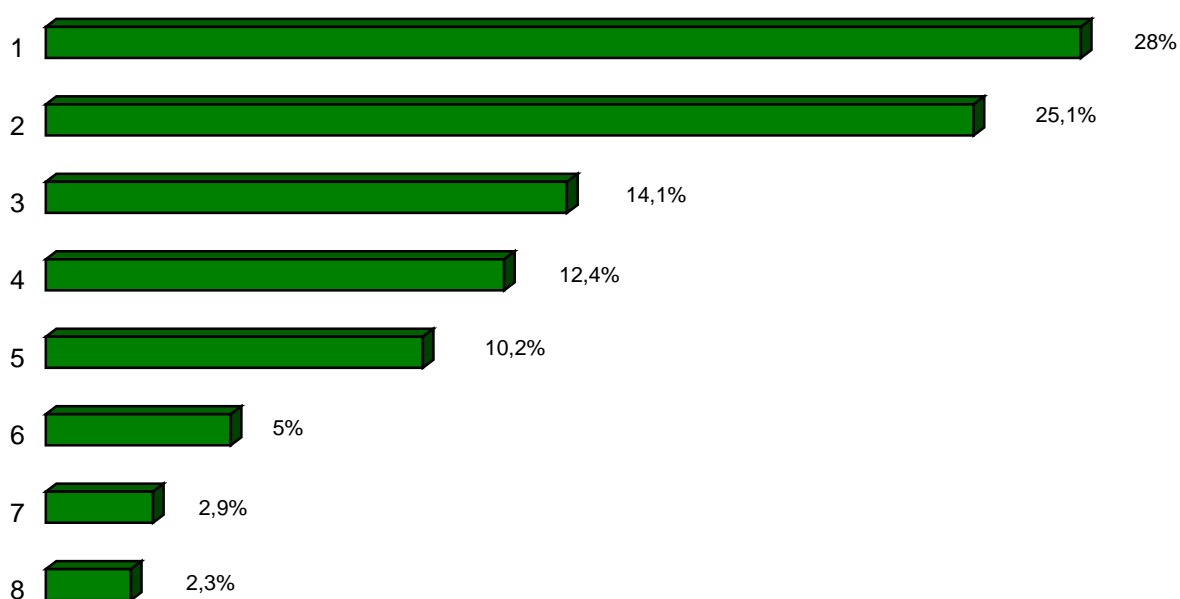
## Mitjà pel qual els escolars de 14 a 18 anys han rebut més informació sobre drogues. Diferenciació per sexe.

Mitjà	Home	Dona	Total
1- Amics	23,2%	24,5%	23,9%
2- Televisió i/o ràdio	24,8%	20,3%	22,5%
3- Pares	23%	20,9%	21,9%
4- Especialistes en prevenció	16%	18,7%	17,4%
5- Lectures	6,7%	9,5%	8,2%
6- Professorat	5%	5,4%	5,2%
7-No en tenen informació	1,3%	0,7%	0,9%



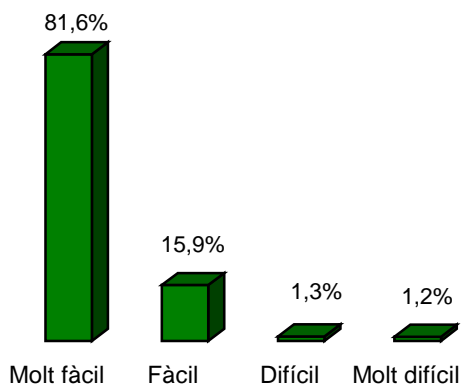
## Davant un problema de drogues, qui consultarien els escolars de 14 a 18 anys? Diferenciació per sexe.

	Home	Dona	Total
1- Un amic no consumidor	23,9%	31,8%	28%
2- Els seus pares	27%	23,4%	25,1%
3- Un metge o psicòleg	15,7%	12,6%	14,1%
4- Un amic consumidor	12,8%	11,9%	12,4%
5- Els seus germans	10,6%	9,8%	10,2%
6- Una altra persona	4,3%	5,7%	5%
7- Un consumidor experimentat	3%	2,8%	2,9%
8- Un professor	2,7%	2%	2,3%

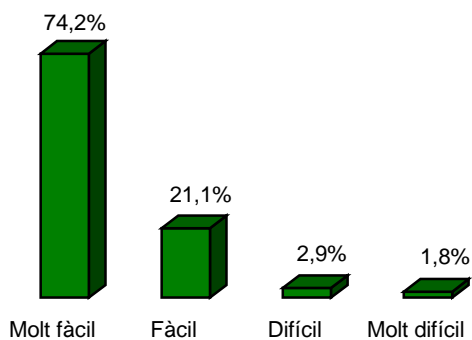


# Percepció que tenen els escolars de 14 a 18 anys sobre l'accessibilitat a les següents drogues.

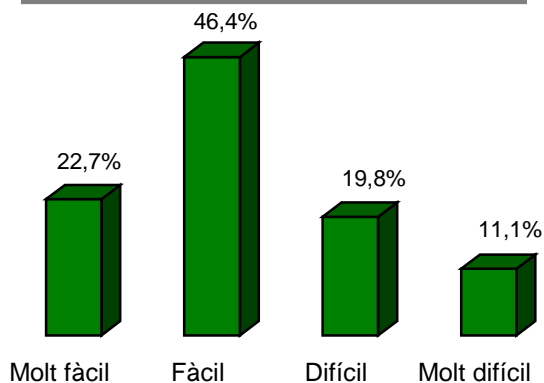
## Alcohol



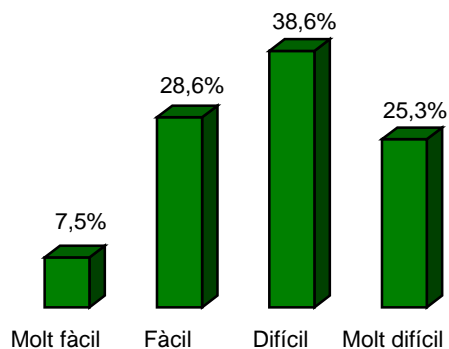
## Tabac



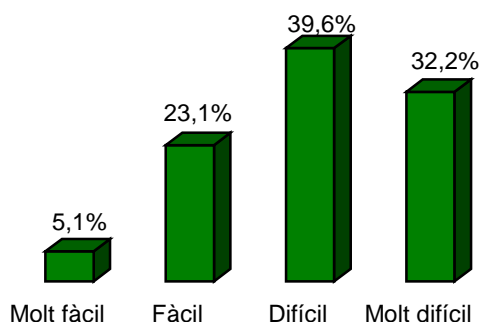
## Cànnabis



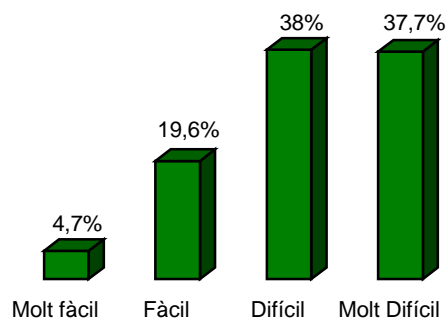
## Cocaïna



## Èxtasi

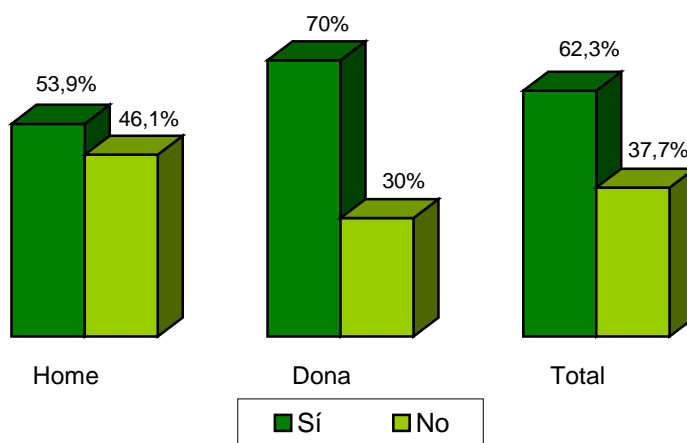


## Al·lucinògens

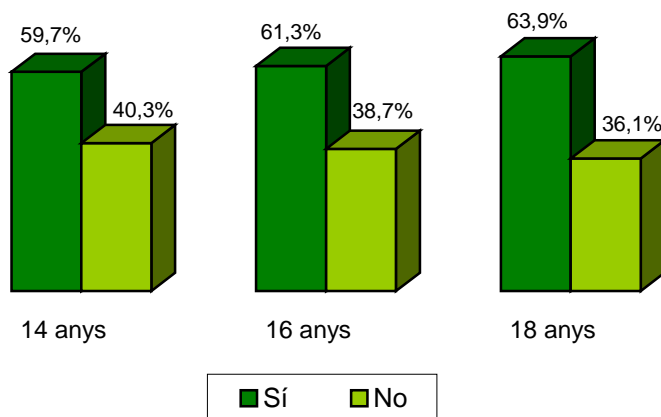


## Disposició que tenen els escolars de 14 a 18 anys a participar en activitats de prevenció. Diferenciació per sexe i edat.

Disposició a participar	Home	Dona	Total
Sí	53,9%	70%	62,3%
No	46,1%	30%	37,7%




Disposició a participar	14 anys	16 anys	18 anys
Sí	59,7%	61,3%	63,9%
No	40,3%	38,7%	36,1%



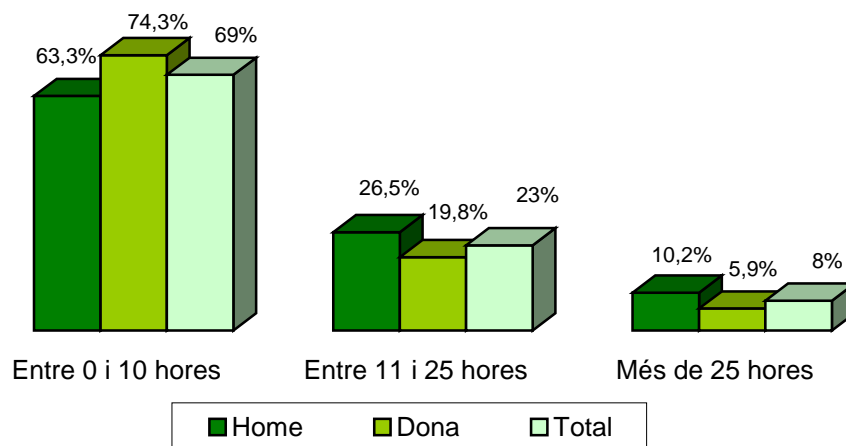
Taules sobre la utilització  
d'Internet  
i telefonia mòbil.

## Llocs on es connecten a Internet els escolars de 14 a 18 anys.



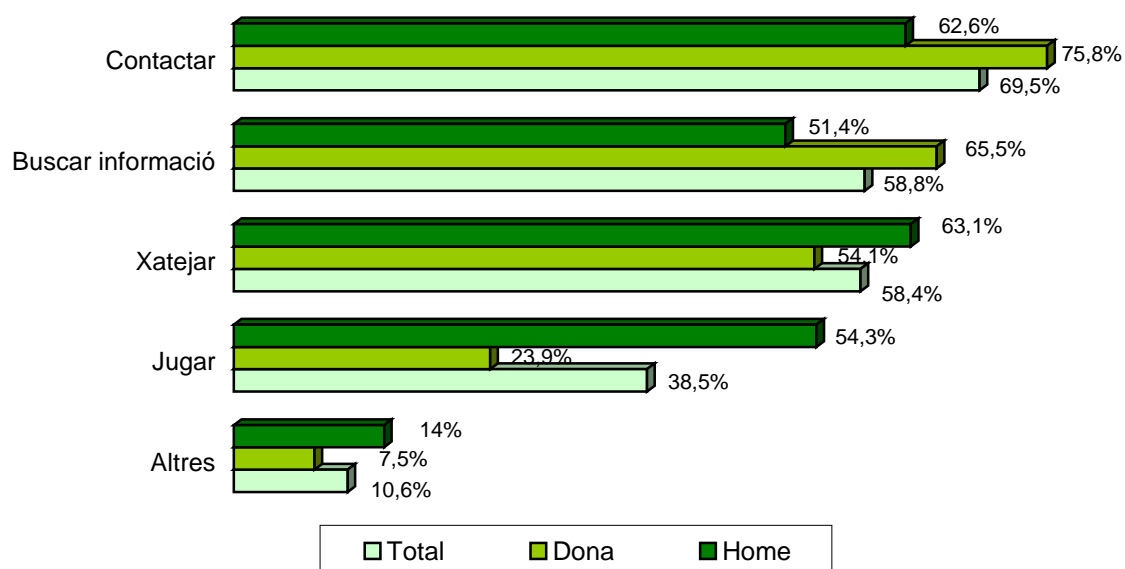
## Hores setmanals que dediquen a Internet els escolars de 14 a 18 anys. Diferenciació per sexe.

Nombre d'hores	Home	Dona	Total
Entre 0 i 10 hores	63,3%	74,3%	69%
Entre 11 i 25 hores	26,5%	19,8%	23%
Més de 25 hores	10,2%	5,9%	8%



## Ús que fan d'Internet els escolars de 14 a 18 anys. Diferenciació per sexe.

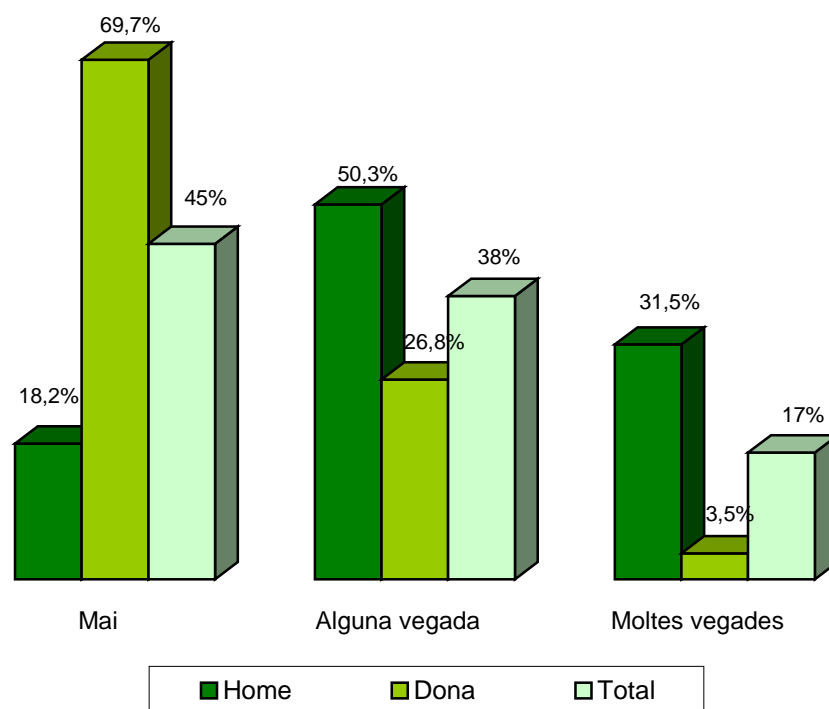
Ús	Home	Dona	Total
Contactar amb amics	62,6%	75,8%	69,5%
Buscar informació	51,4%	65,5%	58,8%
Xatejar	63,1%	54,1%	58,4%
Jugar	54,3%	23,9%	38,5%
Altres	14%	7,5%	10,6%





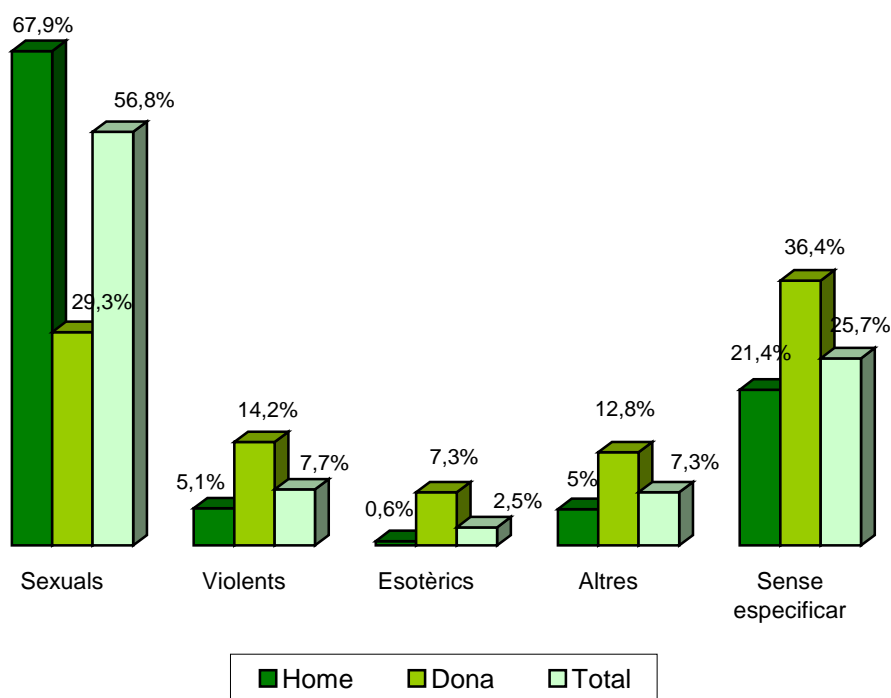
## Freqüència amb la qual accedeixen a pàgines amb continguts per a majors d'edat els escolars de 14 a 18 anys. Diferenciació

Freqüència	Home	Dona	Total
Mai	18,2%	69,7%	45%
Alguna vegada	50,3%	26,8%	38%
Moltes vegades	31,5%	3,5%	17%



## Continguts de les pàgines per a majors d'edat a les quals accedeixen els escolars de 14 a 18 anys . Diferenciació per sexe.

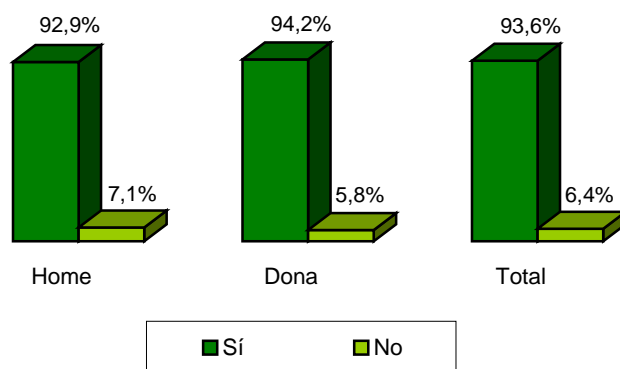
Continguts	Home	Dona	Total
Sexuals	67,9%	29,3%	56,8%
Violents	5,1%	14,2%	7,7%
Esotèrics	0,6%	7,3%	2,5%
Altres *	5%	12,8%	7,3%
Sense especificar	21,4%	36,4%	25,7%



Altres\*: drogues, jocs on-line, joc (casino, apostes), descàrregues d'arxius...

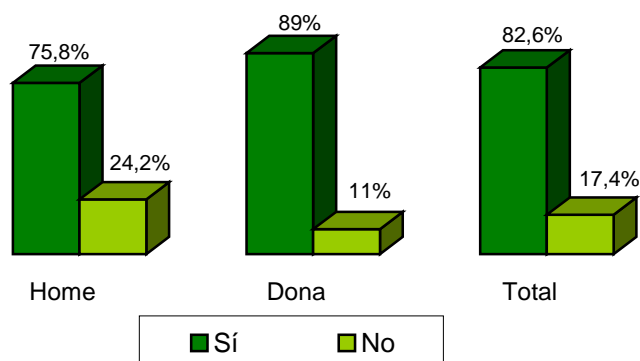
Percepció que tenen els escolars de 14 a 18 anys sobre si els seus pares saben el temps que passen utilitzant Internet.

Saben el temps	Home	Dona	Total
Sí	92,9%	94,2%	93,6%
No	7,1%	5,8%	6,4%



Percepció que tenen els escolars de 14 a 18 anys sobre si els seus pares coneixen els continguts als quals accedeixen en internet.

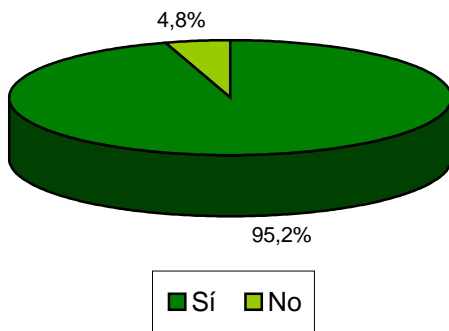
Coneixen els continguts	Home	Dona	Total
Sí	75,8%	89%	82,6%
No	24,2%	11%	17,4%



## Escolars de 14 a 18 anys que disposen de telèfon mòbil. Mitjana de despesa mensual. Diferenciació per sexe.

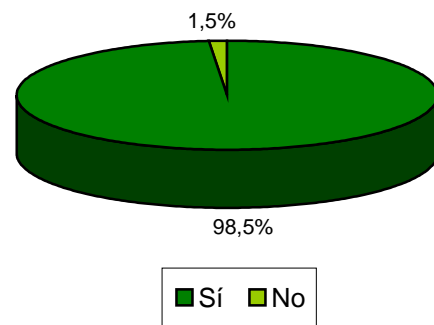
Disposen de mòbil	Home	Dona	Total
Sí	95,2%	98,5%	96,9%
No	4,8%	1,5%	3,1%

### Home



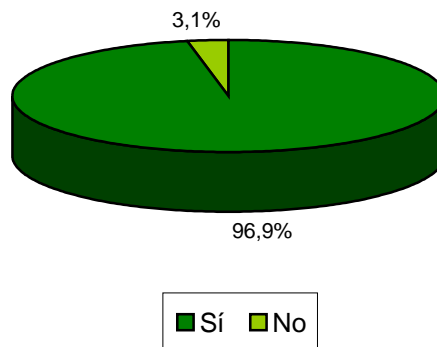
Mitjana de despesa mensual: 20€

### Dona



Mitjana de despesa mensual: 24,3€

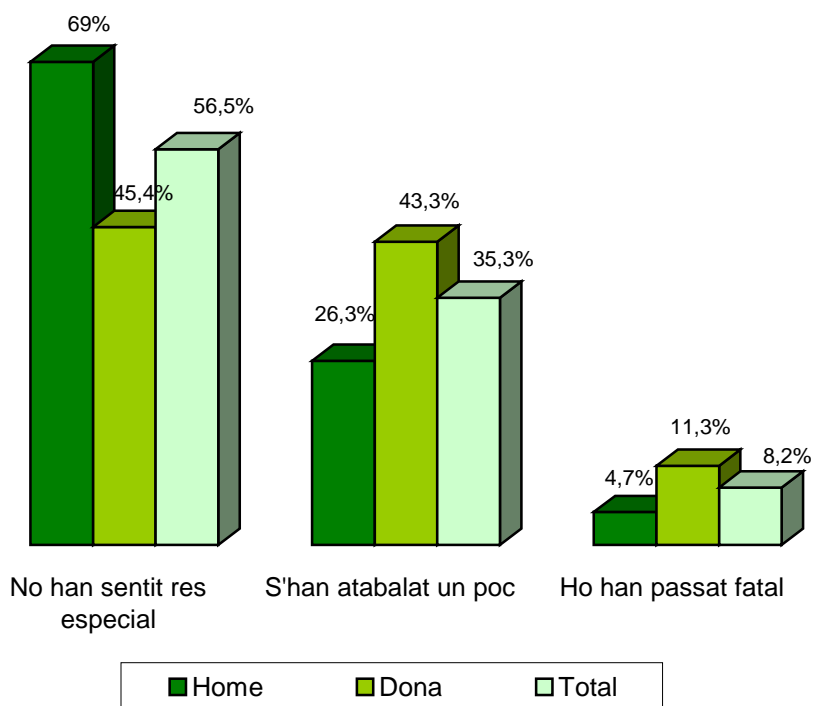
### Total



Mitjana de despesa mensual: 22,3€

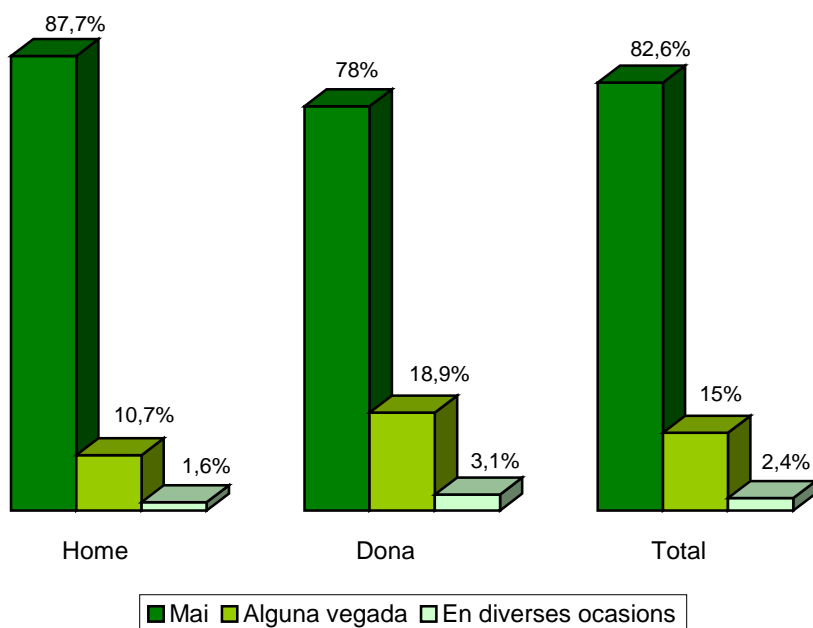
## Sensació que han tengut els escolars de 14 a 18 anys en prescindir alguna vegada del mòbil. Diferenciació per sexe.

	Home	Dona	Total
No han sentit res especial	69%	45,4%	56,5%
S'han atabalat un poc	26,3%	43,3%	35,3%
Ho han passat fatal	4,7%	11,3%	8,2%



**“Has arribat a mentir o enganyar per recarregar el mòbil?”.  
Diferenciació per sexe.**

	Home	Dona	Total
Mai	87,7%	78%	82,6%
Alguna vegada	10,7%	18,9%	15,0%
En diverses ocasions	1,6%	3,1%	2,4%



**Anàlisi comparativa  
entre les dades de l'Estudi 2005-2006  
i l'Estudi 2001-2002.**

**Prevalença del consum de drogues entre els escolars de 14 a 18 anys. Comparació amb l'Estudi escolar 2001-2002.**

Substància	Estudi escolar 2005-06	Estudi escolar 2001-02
Alcohol	88,3%	89%
Tabac	45,7%	59,3%
Cànnabis	43,5%	48,7%
Cocaïna	6,5%	12,2%
Al·lucinògens	5,2%	8,6%
Drogues de síntesi	3,3%	8,8%

**Edat d'inici de consum de drogues entre els escolars de 14 a 18 anys. Comparació amb l'Estudi escolar 2001-2002.**

Substància	Estudi escolar 2005-06	Estudi escolar 2001-02
Alcohol	12,6	12,2
Tabac	13,2	13,3
Cànnabis	14,5	14,4
Cocaïna	15,2	15,3
Al·lucinògens	15,4	15,1
Drogues de síntesi	15,4	15,2



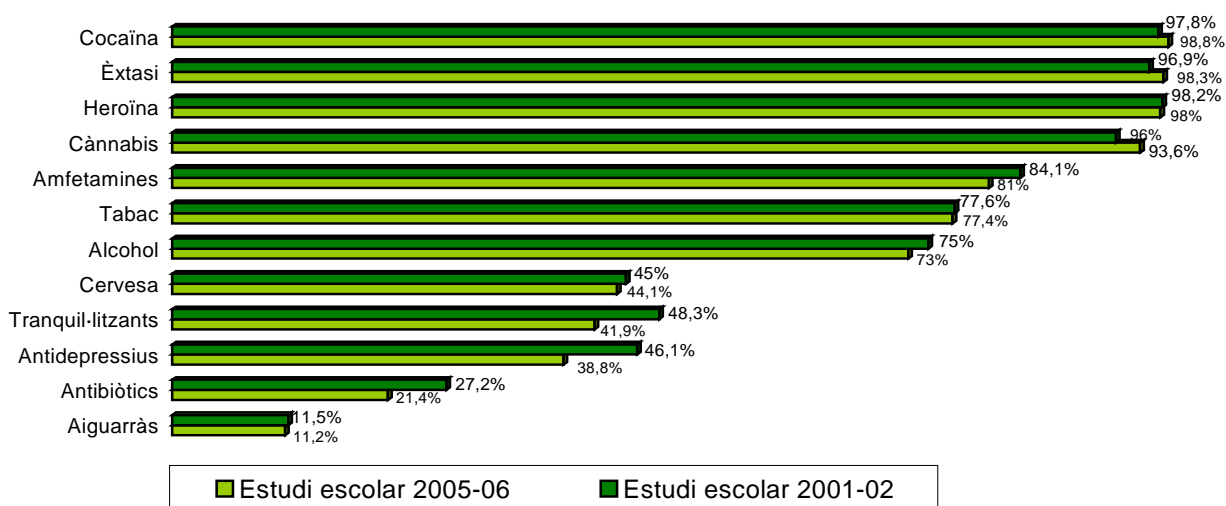
Mitjà pel qual els escolars de 14 a 18 anys han rebut més informació sobre drogues. Comparació amb l'Estudi escolar 2001-2002.

Mitjà	Estudi escolar 2005-2006	Estudi escolar 2001-2002
Amics	23,9%	32,9%
Televisió i/o ràdio	22,5%	18,5%
Pares	21,9%	22,7%
Especialistes en prevenció	17,4%	7,1%
Lectures	8,2%	8,9%
Professorat	5,2%	8%
No tenen informació	0,9%	1,9%

**Davant un problema de drogues, qui consultarien els escolars de 14 a 18 anys? Comparació amb l'Estudi escolar 2001-2002.**

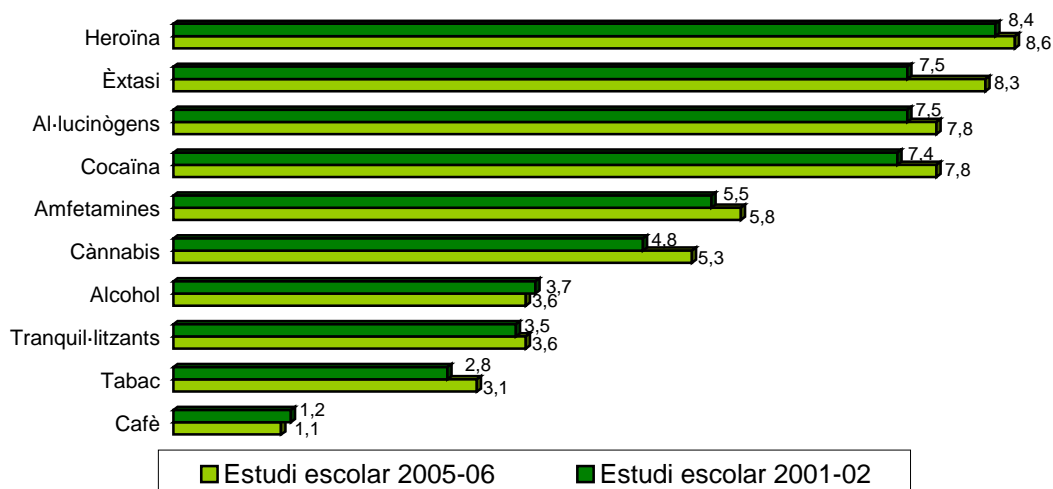
	Estudi escolar 2005-2006	Estudi escolar 2001-2002
Un amic no consumidor	28%	32,5%
Els seus pares	25,1%	22,3%
Un metge o psicòleg	14,1%	12,5%
Un amic consumidor	12,4%	12,3%
Els seus germans	10,2%	9,8%
Una altra persona	5%	6,1%
Un consumidor experimentat	2,9%	2,9%
Un professor	2,3%	1,6%

## Atribució del terme “droga” a les següents substàncies segons els escolars de 14 a 18 anys. Comparació amb l'Estudi escolar 2001-2002.



## Percepció de perillositat de les següents substàncies segons els escolars de 14 a 18 anys. Comparació amb l'Estudi escolar 2001-2002.

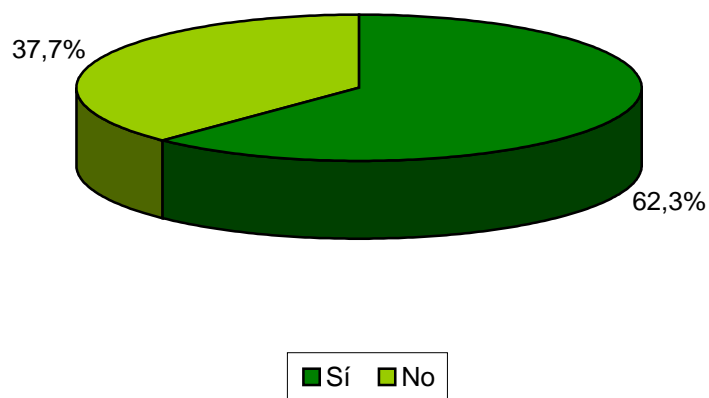
(\*)



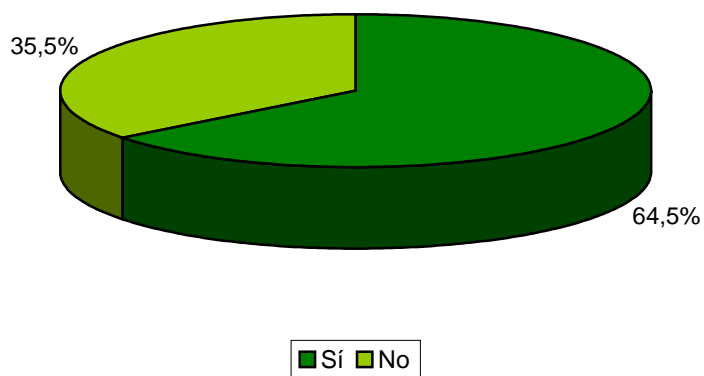
(\*) Mitjana del valor assignat (de 10 per la més perillosa a 1 per la menys perillosa)

# Disposició que tenen els escolars de 14 a 18 anys a participar en activitats de prevenció. Comparació amb l'Estudi escolar 2001-2002

## Estudi escolar 2005-2006

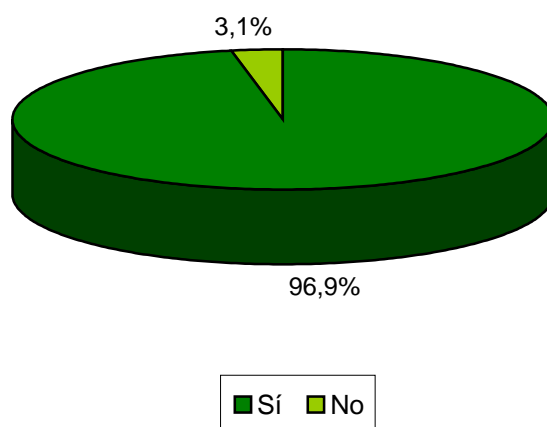


## Estudi escolar 2001-2002



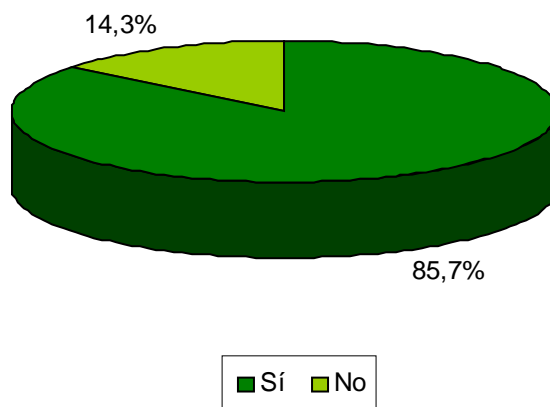
Escolars de 14 a 18 anys que disposen de telèfon mòbil. Mitjana de despesa mensual. Comparació amb l'Estudi escolar 2001-2002.

### Estudi escolar 2005-2006



Mitjana de despesa mensual: 22,3€

### Estudi escolar 2001-2002



Mitjana de despesa mensual: 24,9€

**Anàlisi comparativa entre  
les dades de l'Estudi  
2005-2006 d'Eivissa i  
Formentera amb les dades  
l'Enquesta Escolar  
Estatal de 2004.**

**Prevalença del consum de drogues entre els escolars de 14 a 18 anys. Comparació amb l'Enquesta Escolar Estatal del Plan Nacional sobre Drogas 2004.**

Substància	Estudi escolar 2005-06	Enquesta Escolar Estatal 2004
Alcohol	88,3%	82%
Tabac	45,7%	60,4%
Cànnabis	43,5%	42,7%
Cocaïna	6,5%	9%
Al·lucinògens	5,2%	4,7%
Drogues de síntesi	3,3%	5%

**Edat d'inici de consum de drogues entre els escolars de 14 a 18 anys. Comparació amb l'Enquesta Escolar Estatal del Plan Nacional sobre Drogas 2004.**

Substància	Estudi escolar 2005-06	Enquesta Escolar Estatal 2004
Alcohol	12,6	13,7
Tabac	13,2	13,2
Cànnabis	14,5	14,7
Cocaïna	15,2	15,8
Al·lucinògens	15,4	15,8
Drogues de síntesi	15,4	15,6

## Bibliografia

- ***Estudi sobre consum de drogues en la població escolar d'Eivissa i Formentera 2001- 2002.***  
CEPCA. Consell Insular d'Eivissa i Formentera.
- ***Enquesta sobre drogues a la població escolar del any 2004. Illes Balears.***  
Govern de les Illes Balears. Conselleria de Salut i Consum.
- ***Estudi comparatiu de l'enquesta escolar de drogues en les Illes Balears 2000 – 2004.***  
Govern de les Illes Balears. Conselleria de Salut i Consum.
- ***Encuesta sobre drogas a la población escolar 2004.***  
Delegación del Gobierno para el Plan Nacional Sobre Drogas.
- ***Encuesta sobre drogas a la población escolar 2002.***  
Delegación del Gobierno para el Plan Nacional Sobre Drogas.
- ***Encuesta sobre drogas a la población escolar 2000.***  
Delegación del Gobierno para el Plan Nacional Sobre Drogas.
- ***Informe nº 6. Observatorio Español Sobre Drogas.***  
Madrid, 2003.
- ***Prevención de las drogodependencias. Análisis y propuestas de actuación.***  
Plan Nacional Sobre Drogas. Madrid, 1997.
- ***Estrategia nacional sobre drogas 2000-2008.***  
Plan Nacional Sobre Drogas. Madrid, 2000.
- ***Uso de drogas en una muestra de adolescentes.***  
E. Sánchez Hervás. Universidad de Murcia. Anales de Psicología, 2002.
- ***Nuevas tecnologías.***  
Estudio CIS 2554. Boletín 34. Abril 2004.
- ***Encuesta sobre equipamiento y uso de tecnologías de información y comunicación en los hogares.***  
Instituto Nacional de Estadística, 2005.
- ***Seguridad infantil y costumbres de los menores en el empleo de telefonía móvil.***  
Protégeles, 2005.
- ***Valoración de conocimientos y actitudes y realización de una campaña informativa a padres de alumnos sobre drogas.***  
Javier Ruiz Blanco, J. Alberto Villar Torres i altres. Eivissa, 1985.
- ***Actitudes y consumo de drogas en centros docentes de Ibiza y Formentera.***  
J. Alberto Villar Torres. Eivissa, 1989.
- ***Libro blanco sobre la relación entre adolescencia y alcohol en España.***  
Fundación Alcohol y Sociedad, 2006.



- ***Encuesta sobre el uso problemático de internet, ludopatías y adicciones al trabajo y compras en las Illes Balears.***

Govern de les Illes Balears. Conselleria de Salut i Consum. 2006.

- ***Anàlisi de la realitat social dels joves a les Balears 2005.***

Govern de les Illes Balears. Conselleria de Presidència i Esports. Departament de Joventut. 2005.

Aquest Estudi d'investigació ha estat realitzat per l'equip tècnic del CEPCA (Centre d'Estudi i Prevenció de Conductes Addictives) de la Secció de Prevenció i Formació i Inserció Sociolaboral del Departament de Sanitat i Benestar Social del Consell Insular d'Eivissa i Formentera.

**JOSÉ ALBERTO VILLAR TORRES.** DIPLOMAT EN TREBALL SOCIAL I EN MAGISTERI. EXPERTE UNIVERSITARI EN DROGODEPENDENCIES I CONDUCTES ADDICTIVES. CAP DE LA SECCIÓ DE PREVENCIO I FORMACIO I INSERCIÓ SOCIOLABORAL.

**BELÉN ALVITE GREGORI.** LLICENCIADA EN PEDAGOGIA I DIPLOMADA EN MAGISTERI. MASTER EN PREVENCIO I TRACTAMENT DE LES CONDUCTES ADDICTIVES. COORDINADORA DE L'EQUIP.

**PAULA VILLENA RUIZ.** LLICENCIADA EN PSICOLOGIA. MASTER EN PREVENCIO I TRACTAMENT DE LES CONDUCTES ADDICTIVES. TÈCNICA DE PREVENCIO.

**ALEJANDRO MORENO PAVAU.** LLICENCIAT EN PSICOLOGIA. MASTER EN PREVENCIO I TRACTAMENT DE LES CONDUCTES ADDICTIVES. TÈCNIC DE PREVENCIO.

**ALBERTO JUAN JUÁREZ DOMÍNGUEZ.** DIPLOMAT EN MAGISTERI. TÈCNIC DE PREVENCIO.

**ALICIA RIERA FERRER.** ADMINISTRATIVA.

**CEPCA:**

C. del Bisbe González Abarca, 10 e. B, 1r 6a

07800 Eivissa · Balears

Telèfons: 971 31 74 03 / 971 31 70 54

Fax: 971 31 70 97

E-mail: [cepca@cief.es](mailto:cepca@cief.es)

Han col·laborat en la realització d'aquest treball:

**Verónica Gutiérrez Mellado.** Diplomada en Treball Social.

**Sandra Torres Nolet.** Diplomada en Educació Social.