

Planificación de servicios sociales para personas mayores con dependencia 2011-2015

Informe final

Antares Consulting S. A.
Servicios sociales y sociosanitarios

Consejería de Asuntos Sociales, Promoción e Inmigración
08-20-00042-08-VF / Planificación servicios sociales personas
mayores con dependencia



Índice

| | | |
|----------|---|-----------|
| 1 | Introducción | 5 |
| 2 | Bases y metodología del nuevo modelo de planificación | 7 |
| 3 | Análisis de necesidades sociales..... | 10 |
| 3.1 | Un nuevo modelo de atención | 10 |
| 3.2 | Resultados del análisis..... | 14 |
| 4 | Caracterización y cuantificación de perfiles | 24 |
| 5 | Planificación territorial de los servicios sociales para personas mayores con dependencia en las Illes Balears | 30 |
| 5.1 | Introducción | 30 |
| 5.1 | Modelo de atención..... | 31 |
| 5.2 | Resumen de la planificación 2011-2015 | 35 |
| 5.3 | Servicios de Teleasistencia..... | 38 |
| 5.3.1 | Oferta actual | 38 |
| 5.3.2 | Programación 2011..... | 41 |
| 5.3.3 | Programación 2015..... | 45 |
| 5.3.4 | Programación 2011..... | 48 |
| 5.3.5 | Programación 2015..... | 51 |
| 5.4 | Centros de día | 55 |
| 5.4.1 | Oferta actual | 55 |
| 5.4.2 | Programación 2011..... | 58 |
| 5.4.3 | Programación 2015..... | 61 |
| 5.5 | Residencias | 65 |
| 5.5.1 | Oferta actual | 65 |
| 5.5.2 | Programación 2011..... | 68 |

| | | |
|----------|---|------------|
| 5.5.3 | Programación 2015..... | 71 |
| 5.6 | Viviendas tuteladas..... | 75 |
| 5.6.1 | Oferta actual..... | 75 |
| 5.6.2 | Programación 2011..... | 78 |
| 5.6.3 | Programación 2015..... | 81 |
| 5.7 | Servicios de respiro..... | 85 |
| 5.7.1 | Oferta actual..... | 85 |
| 5.7.2 | Programación 2011..... | 88 |
| 5.7.3 | Programación 2015..... | 91 |
| 5.8 | Centros de noche..... | 94 |
| 5.8.1 | Programación 2011..... | 94 |
| 5.8.2 | Programación 2015..... | 98 |
| 5.9 | Servicios de prevención de las situaciones de dependencia y de promoción de la autonomía personal..... | 102 |
| 5.9.1 | Programación 2011..... | 102 |
| 5.9.2 | Programación 2015..... | 105 |
| 5.10 | Formación a personas cuidadores no profesionales..... | 109 |
| 5.10.1 | Programación 2011..... | 109 |
| 5.10.2 | Programación 2015..... | 112 |
| 5.11 | Prestaciones económicas..... | 117 |
| 5.11.1 | Programación 2011..... | 117 |
| 5.11.2 | Programación 2015..... | 120 |
| 6 | Anexo..... | 124 |
| 6.1 | Personas que han participado en los grupos de trabajo..... | 124 |

1 Introducció

En este documento, la Consejería de Asuntos Sociales, Promoción e Inmigración del Gobierno de las Illes Balears, presenta la planificación de los recursos del sistema público de servicios sociales necesarios para atender a las personas mayores con dependencia en el periodo 2011-2015.

Esta planificación de recursos se sitúa en el marco de la nueva Ley de Servicios Sociales de las Illes Balears (Ley 4/2009, de 11 de junio), que con el objetivo de configurar y consolidar un nuevo despliegue de los servicios sociales, considera la planificación un elemento fundamental para llevar a cabo políticas realmente eficaces y eficientes.

En los últimos veinte años se han generado en nuestro territorio un conjunto de procesos sociales, políticos y económicos que han transformado la fisonomía de nuestra sociedad y que han planteado la asunción de nuevos retos a la vez que han hecho aflorar nuevas situaciones de necesidad. El aumento de la esperanza de vida, el envejecimiento de la población, los cambios en las estructuras familiares, los cambios en los mercados laborales, el aumento de los niveles educativos de la población, el aumento de la calidad de vida en general y la consolidación del sistema democrático y del Estado Social son algunos de los principales elementos de este proceso de cambio.

En este contexto se ha evidenciado la necesidad de revisar los sistemas tradicionales de servicios sociales y desarrollar un nuevo modelo que dé respuestas eficaces a las necesidades actuales de los ciudadanos/se y consolide los servicios sociales como cuarto pilar del Estado del Bienestar junto con la salud, la educación y el sistema nacional de pensiones.

La Ley 39/2006, de 14 de diciembre, de promoción de la autonomía personal y atención a las personas en situación de dependencia y las nuevas Leyes autonómicas de Servicios Sociales pretenden dar un nuevo impulso a los servicios sociales reconociendo nuevos derechos subjetivos a los ciudadanos/se y eliminando el carácter asistencialista que definía hasta ahora la prestación de los servicios sociales.

En este marco la Ley 4/2009, de 11 de junio de servicios sociales de las Illes Balears pretende asentar las bases para dar un impulso cuantitativo y cualitativo al sistema de servicios sociales de las Illes

Baleares que permita hacer efectivo un sistema de servicios sociales de calidad y plenamente universal y que permita reducir efectivamente las desigualdades y mejorar las condiciones de vida del conjunto de la población.

Dentro de estos objetivos, la Ley (art. 6) define las situaciones de necesidad que tienen que ser objeto de atención prioritaria por parte de los servicios sociales. La atención a las personas mayores en situación de vulnerabilidad, riesgo o desamparo constituye una de estas prioridades.

El incremento del número de personas mayores y el aumento del número de personas mayores con dependencia constituyen unos de los retos más importantes que tienen planteados las sociedades desarrolladas. Un reto que comprende no sólo asegurar la sostenibilidad de los recursos necesarios para prestar la atención que estas personas necesitarán sino también dar respuesta a las nuevas necesidades que plantea la realidad actual de la vejez, los nuevos perfiles de personas mayores, con un nivel educativo más alto, con un nivel de calidad de vida diferente, con un abanico más amplio y diverso de preferencias y valores.

Por todo eso la Consejería de Asuntos Sociales, Promoción e Inmigración ha realizado la planificación de los recursos del sistema público de servicios sociales necesarios para atender a las personas mayores con dependencia, aplicando una nueva manera de concretar las necesidades de servicios, diferente al seguimiento tradicionalmente en los servicios sociales que se basaba en la cantidad de recursos existentes y la cantidad de recursos disponibles para crecer.

Esta nueva forma de planificar se fundamenta en el modelo teórico del *Balance of Care* y pretende constituir el primer paso para construir y desplegar una red de servicios sociales que responda de forma eficaz y eficiente a las necesidades de las personas a las que éstos se dirigen.

2 Bases y metodología del nuevo modelo de planificación

Balance of Care es un modelo dinámico de planificación de servicios que empieza a desarrollarse los años 70 en Gran Bretaña.

Para la identificación y planificación de los servicios necesarios el modelo toma como punto de partida las necesidades de las personas que hay que atender y la consideración de las diferentes formas de proveer los apoyos que necesitan a estas personas.

La planificación se realiza pues a partir de tres procesos claves:

- La identificación de las necesidades de las personas que se quiere atender. Se parte de la agrupación de las personas en un conjunto de perfiles que se determinan según las necesidades de apoyo que presentan, considerando tanto la situación personal como la del entorno familiar/social en lo que se encuentra a cada uno.
- A partir de estos perfiles se concretan las alternativas de atención posibles (tipología de servicios e intensidad de prestación) en función de la diversidad de situaciones, territorios y preferencias personales.
- Se calculan las prevalencias de cada perfil y se **ama** el volumen de recursos necesarios para proveer en esta población.

Teniendo en cuenta las diferentes opciones de atención posibles para cada necesidad, la oferta actual de recursos y las posibilidades de financiación existentes el modelo permite definir diferentes escenarios de futuro cuantificando los recursos necesarios a promover y por lo tanto evaluando su factibilidad. Este último paso constituye propiamente el resultado de la planificación. Para su ejecución, la Consejería contará con una herramienta de apoyo, el software PODA® (www.antaes-consulting.com) que permite realizar todo el proceso de forma dinámica y por lo tanto mantener actualizada permanentemente la planificación de los recursos necesarios.

Esta nueva forma de planificar rompe la separación que ha existido tradicionalmente en la prestación de servicios sociales entre la oferta y la demanda y engloba aspectos cuantitativos (cálculo de prevalencias y cuantificación de servicios) y aspectos más cualitativos (modelos de atención, formas de provisión de servicios, calidad de vida y satisfacción de los usuarios/se).

La aplicación del modelo se ha realizado en tres fases.

En coherencia con el modelo, que pone las necesidades de las personas en el centro, el primero que se ha llevado a cabo ha sido uno análisis de necesidades de las personas mayores con dependencia que viven en las Illes Balears.

El análisis de necesidades ha constado de dos partes diferenciadas.

Una primera parte cualitativa que se ha realizado con la metodología del Foco Grupo. Se han constituido dos grupos de trabajo, un formato para personas mayores con dependencia y familiares y otro formato para técnicos y profesionales de la atención social. En total participaron 21 personas. Las sesiones de trabajo se plantearon de forma separada para evitar las posibles interferencias entre las personas afectadas y los profesionales del sector.

La selección de los participantes se realizó intentando buscar una representación plural, desde un punto de vista territorial, de los servicios utilizados por los usuarios/se y los familiares, de la naturaleza de la problemática de las personas afectadas y de la formación y experiencia de los profesionales.

El objetivo de los talleres fue realizar una revisión de las necesidades actuales de las personas mayores con dependencia que viven en las Illes Balears e identificar los apoyos necesarios para cubrir estas necesidades, en traba de la experiencia, conocimiento y percepciones de los participantes.

El resultado de los talleres se recoge en la primera parte de este documento. Es importante subrayar que la relación de necesidades identificadas en este trabajo no pretende ser exhaustiva ni sustituir otros estudios existentes. Su objetivo es sólo reflejar las necesidades percibidas actualmente por las personas mayores y sus familiares y para los profesionales de la atención social, y que se han expresado de forma relevante en los talleres de trabajo.

La segunda parte ha comprara la agrupación de las personas mayores con dependencia en diferentes perfiles y la concreción cuantitativa de la prevalencia de cada uno de ellos.

La definición de los perfiles se ha realizado a partir de las diferentes necesidades de apoyo que presentan las personas mayores, considerando tanto la situación personal como la situación de su entorno familiar/social. Se han tenido en cuenta además los diferentes perfiles contemplados en las normas vigentes y los criterios recogidos en los estudios más relevantes del sector. Por último, se han sometido a la consideración de los técnicos y profesionales que conformaron el primer grupo de trabajo.

Para el cálculo de la prevalencia de cada uno de los perfiles se ha tomado en consideración la información disponible en el Registro de Valoraciones de la Dependencia, la Encuesta EDAD del Instituto Nacional de Estadística y la Encuesta de Salud de las Illes Balears.

Para la evolución de las prevalencias en el horizonte del año 2015 se ha tomado como punto de partida las proyecciones de población que realiza el Instituto Nacional de Estadística. Ante la existencia de diversas hipótesis sobre la evolución de la esperanza de vida libre de discapacidad y la falta de consenso a su respecto se ha optado por aplicar un escenario de máximos que considera que la prevalencia de personas mayores con dependencia se mantendrá constante a lo largo del tiempo.

En la segunda fase del proyecto se han identificado los diferentes modelos de atención posibles para cada uno de los perfiles de necesidad, tomando como referencia la tipología de servicios existentes actualmente en las Illes Balears pero pensante también en otros servicios necesarios que se podrían poner en marcha para cubrir las necesidades de las personas mayores con dependencia, en un horizonte temporal de cinco años. La definición de las opciones de atención (tipologías de servicios e intensidades de atención) se ha realizado en un taller de expertos, en lo que ha participado un equipo multidisciplinar de técnicos.

Finalmente, se ha realizado un análisis cuantitativo de la oferta de recursos disponibles actualmente y se ha puesto en relación la oferta actual, la población de personas mayores con dependencia y

las opciones de atención para elaborar diferentes escenarios de planificación.

La Consejería ha analizado la implicación de cada escenario en términos de cobertura, de recursos necesarios y de necesidades de financiación, con el objetivo de identificar el mejor escenario posible y definir la estrategia de crecimiento y las políticas de actuación en los próximos años. Los resultados de éste análisis constituyen la programación desde recursos de servicios sociales de la red pública para personas mayores con dependencia, para el periodo 2011-2015 y se recogen en el capítulo 5 de este documento.

3 **Análisis de necesidades sociales**

Este apartado recoge las conclusiones de los dos talleres de trabajo que se realizaron en el marco de este proyecto, el 27 de noviembre de 2009. Participaron un total de 21 personas, profesionales de la atención social, personas mayores y familiares.

Recordar que la relación de necesidades identificadas en este trabajo no pretende ser exhaustiva ni sustituir otros estudios existentes. Su objetivo es sólo recoger un conjunto de opiniones y percepciones manifestadas por las personas mayores y sus familiares y por los profesionales de la atención social, en traba de su experiencia y su conocimiento.

El objetivo es que esta expresión de necesidades contribuya a mejorar las políticas de atención a las personas mayores con dependencia que se lleven a cabo en los próximos años en las Illes Balears.

3.1 Un nuevo modelo de atención

Uno de los principales retos en los que se enfrenta la atención sociosanitaria actualmente en la mayor parte de los países de Europa es como realizar la transición de un modelo de provisión de servicios centrado en las necesidades de atención a las personas a un modelo centrado en el incremento de la calidad de vida de las personas con dependencia.

El concepto de calidad de vida es un concepto amplio y ambiguo que ha generado múltiples definiciones. La definición más

aceptada se la que realizó la Organización Mundial de la Salud¹ que define la calidad de vida como "*la percepción del individuo de su posición en la vida en el contexto de la cultura y sistema de valores en los cuales vive y en relación con sus objetivos, expectativas, estándares y preocupaciones.*" Es un concepto amplio que incorpora, de forma compleja, la salud física de la persona, el estado psicológico, el nivel de independencia, las relaciones sociales, el ambiente y las creencias personales.

El concepto de calidad de vida, en el debate sobre la atención a las personas mayores con dependencia, se ha traducido en la defensa de los conceptos de personalización de servicios y de libertad de elección de los usuarios/se y en un modelo de atención centrado en la persona, en su identidad propia, en su autoestima y en sus deseos.

Los participantes en los talleres de trabajo pusieron sobre la mesa este marco de reflexión y defendieron la necesidad de modificar el modelo de atención a las personas mayores con dependencia. En concreto plantearon cuatro cuestiones:

- La necesidad de flexibilizar al modelo de provisión de servicios actual para que se puedan adaptar a las características de cada usuario (preferencias, trayectoria de vida, entorno personal, etc.). Para que esta flexibilización sea real es necesario regular los procesos para recoger las preferencias de las personas, de forma que éstos estén garantizados de forma continuada a lo largo de todo el proceso de atención.
- La necesidad de redefinir al modelo de atención en los centros residenciales, caracterizados hasta ahora por la rigidez y la uniformidad en las atenciones, la despersonalización y la distancia con la comunidad. Se plantea como la necesidad de pasar de un "modelo de institucionalización" a un modelo más próximo a un hogar. Este cambio de modelo implica aspectos materiales y aspectos no materiales, como el tamaño de los centros, la disponibilidad de habitaciones individuales y objetos personales de los residentes, atención a las características personales de los usuarios, incremento de su capacidad de elección, incremento de las relaciones con la comunidad, etc.

¹ World Health Organization. Report of WHOQOL. Focus Group Work. Geneva: WHO (MNH/PSF/93.9) 1993 b.

- La necesidad de prestar más atención a los servicios de prevención y rehabilitación. Está cada vez más generalizada la percepción de que estos servicios contribuyen de forma decisiva a aumentar la calidad de vida de las personas mayores retardando la aparición de limitaciones funcionales y de situaciones de dependencia. Un documento reciente de la Comisión Europea² reconoce que en muchos países de la Unión este tipo de servicios están todavía poco desarrollados. Este mismo documento subraya las diversas dificultades con las que se encuentran a las personas mayores con dependencia para acceder a determinados servicios: problemas de movilidad, falta de formación en geriatría en los profesionales de la salud, las barreras que impone la normativa en algunos países restringiendo el ámbito de trabajo de fisioterapeutas y terapeutas ocupacionales e incluso la barrera que supone superar la incredulidad de las propias personas mayores en estos servicios.
- La necesidad de atender las situaciones de soledad y las necesidades de estimación de las personas mayores. Un estudio del IMSERSO³ señala que entre el 10 y el 14% de las personas mayores afirman sentirse frecuentemente solas y en torno a una tercera parte afirman sentirse solas de forma ocasional. Los trastornos depresivos y de angustia constituyen los trastornos psiquiátricos más frecuentes en las personas mayores. Al principio de este siglo la Organización Mundial de la Salud alertaba ya de los riesgos que podían suponer los trastornos psiquiátricos como a causa de discapacidad y ponía un énfasis especial en el efecto de estos trastornos en las personas de edad adelantada. La vejez es probablemente la época de más fragilidad afectiva del ser humano. A los cambios neurológicos que con frecuencia acompañan al envejecimiento cerebral se añaden otros factores de tipo psicosocial muy comunes en las personas mayores y que pueden facilitar la aparición de la soledad y de sentimientos depresivos como la falta de relaciones familiares satisfactorias, la pérdida de seres amados, la pérdida progresiva de rol social, la participación más baja en actividades sociales, etc. Como medidas para atender las necesidades de acompañamiento y estimación de las personas mayores se propuso intensificar los mecanismos

² European Centre for Social Welfare Policy and Research. ¿Who cares? Care coordination and cooperation to enhance quality in elderly care in the European Union. Vienna, August 2009.

³ CIS-IMSERSO. La soledad de las personas mayores. Boletín sobre el envejecimiento. Madrid; IMSERSO: 2000.

de fomento de los servicios de voluntariado y de iniciativas de carácter intergeneracional e incluyó entre las tareas de los cuidadores profesionales también la atención de estas necesidades.

3.2 Resultados del análisis

El análisis de necesidades de atención social de las personas mayores con dependencia se ha llevado a cabo mediante 2 focus group, uno con profesionales expertos en la atención de estas necesidades y el otro con los propios usuarios.

El objetivo de los dos talleres fue revisar las necesidades de las personas mayores con dependencia e identificó los apoyos necesarios por cubrirlos, a través de la experiencia, conocimiento y percepciones de los participantes.

Potenciar las actuaciones en el entorno domiciliario y comunitario

Durante mucho tiempo el modelo de atención residencial era el modelo con lo que la sociedad atendía a las personas vulnerables y a las personas con dependencia. El modelo de atención residencial desarrollado tradicionalmente se ha descrito como "modelo de institucionalización", que se caracteriza por la despersonalización en la atención, la rigidez y la uniformidad en las tareas y el distanciamiento con la comunidad.

En los últimos años se ha cuestionado mucho si este modelo era el mejor posible para atender a estas personas. En general, los estudios realizados muestran mejores resultados en la atención, en términos de salud y longevidad, y niveles más elevados de satisfacción personal de los usuarios/se en los modelos de atención comunitarios. A pesar de eso, la Comisión Europea afirma que aunque "los servicios comunitarios ofrezcan, en general, mejores resultados en términos de calidad de vida para las personas con dependencia que los modelos de atención residencial, estos servicios, por sí solos, no son garantía suficiente para unos mejores resultados."

En el marco de los servicios comunitarios se plantearon cuatro ámbitos de necesidades.

En primer lugar se considera necesario ampliar y redefinir los servicios de atención domiciliaria: los participantes en los talleres de trabajo valoraron como insuficientes la intensidad de atención individual (número de horas) que, en general, los servicios de

atención domiciliaria están ofreciendo actualmente en las Illes Balears.

Se planteó también la necesidad de introducir cambios en la forma de provisión del servicio. Con el fin de poder ofrecer un servicio que responda realmente a las necesidades particulares de cada individuo/familia es necesario avanzar en la línea de la flexibilidad y la personalización, tanto en el ámbito del tipo de servicio que cada persona necesita como en la franja horaria en la que se provee el servicio.

Finalmente se comentó también la conveniencia de apostar decididamente por los servicios de ayuda domiciliaria, como servicios fundamentales para la permanencia de las personas con dependencia en el entorno comunitario. En este sentido, a largo plazo, hace falta evolucionar hacia un abanico más amplio de servicios que den cabida a la cobertura de todo tipo de necesidad o servicio que una persona con dependencia pueda requerir en la vida cotidiana en su domicilio, desde la ayuda en el mantenimiento del hogar, a un servicio de pequeñas reparaciones domésticas, servicios de comidas a domicilio, servicios de podología, de rehabilitación y mantenimiento físico, etc.

Un segundo ámbito de necesidad que se plantea es la adaptabilidad de los hogares. Las estadísticas muestran que aproximadamente una tercera parte de las personas de más de sesenta y cinco años sufren una caída al año, porcentaje que se eleva al 50% en las personas de más de 85 años. Aproximadamente la mitad de estas caídas se produce en el entorno domiciliario. Entre el 20 y el 30% de las personas mayores que se caen sufren alguna lesión que reduce su movilidad y el 6% sufren alguna fractura, lo que ocasiona en la persona mayor discapacidad y dependencia. Además no se tienen que olvidar las consecuencias psicológicas ya que la mayoría de las personas que se han caído sufren miedo ante un posible nuevo accidente, conocido como síndrome postcaída. Ante esta realidad las adaptaciones del hogar con el objetivo de hacerlo más seguro y más cómodo para la vida cotidiana de las personas mayores suponen una importante medida preventiva. Por eso es importante que las personas mayores y sus familias tengan información sobre estas medidas y sean asesoradas por personal especializado para la aplicabilidad concreta en su hogar. Por otra parte también es importante la accesibilidad a ayudas económicas en los casos en que la adaptabilidad del hogar supone un gasto importante para la unidad familiar.

Otro recurso existente para facilitar la permanencia de las personas mayores en el entorno comunitario son las viviendas adaptadas o con servicios, que constituyen un paso en medio entre el domicilio y la residencia. Este tipo de viviendas ofrecen un entorno adaptado y unos servicios comunes que permiten a las personas mayores continuar viviendo en un entorno comunitario. Además proporcionan más oportunidades para la interacción social. La importancia de las relaciones sociales y el apoyo comunitario para el bienestar de las personas mayores está sobradamente documentado. Un estudio reciente en los Estados Unidos muestra, además, cómo las relaciones establecidas por las personas mayores en estos tipos de viviendas se convierten en más importantes para su bienestar emocional que sus anteriores relaciones.

Las viviendas adaptadas están bastante desarrolladas en algunos países europeos y en los Estados Unidos y existe una variedad de alternativas diferentes. El desarrollo de estos tipos de equipamientos constituye todavía una asignatura pendiente en nuestro país.

Complementariamente a los servicios comentados, las personas mayores con dependencia que viven en su domicilio, pueden necesitar ayuda para desplazarse con seguridad en el entorno comunitario. La disponibilidad de esta ayuda puede ser un factor clave para su efectiva integración social. La extensión del transporte adaptado y el desarrollo de un servicio de acompañamiento para la realización de gestiones de cariz diverso (compras, visitas al médico, gestiones administrativas, etc.) son dos medidas que se han planteado como necesarias en este ámbito.

Finalmente, en la potenciación de la permanencia de las personas mayores con dependencia en el entorno comunitario, se plantea una última línea de actuación, que consiste en la construcción de redes comunitarias. Mejorar las condiciones para permitir que las personas mayores puedan vivir en su casa no implica sólo atender sus necesidades individuales: las personas mayores viven en comunidades y las comunidades constituyen un recurso esencial para proporcionar calidad de vida.

La construcción de redes comunitarias implica un conjunto de iniciativas diversas que van desde redefinir los servicios generales

desde una perspectiva universal para facilitar el acceso de las personas mayores, proveer más oportunidades para su implicación en la vida comunitaria o definir mecanismos de relación entre los diferentes servicios y recursos existentes en la comunidad (farmacias, comercios, servicios sociales de base, etc.) para establecer mecanismos de supervisión y apoyo para las personas mayores frágiles. El establecimiento efectivo de este tipo de relaciones implica un cambio importante en la forma de trabajar de los servicios sociales y un liderazgo necesario desde el entorno institucional.

Mejorar la atención residencial

A pesar del consenso generalizado sobre la necesidad de potenciar la atención comunitaria frente a la atención residencial, se tiene que tener en cuenta que la atención comunitaria no es el mejor recurso para todo tipo de personas con dependencia, y que en determinados casos, la atención residencial continúa siendo el recurso más apropiado.

Más allá de la caracterización tradicional de la atención residencial como "modelo de institucionalización", la calidad del sector residencial, por diferentes motivos, se ha puesto en entredicho en muchas ocasiones y constituye un tema de preocupación para usuarios, familiares y decisores públicos.

En los talleres de trabajo se identificaron tres aspectos claves relacionados con la calidad del sector residencial en las Illes Balears. Dos de éstos hacen referencia a aspectos relacionados con los recursos humanos: los servicios de atención sociosanitaria son servicios intensivos en recursos humanos, destinan aproximadamente el 80% de sus presupuestos a este ámbito, y por lo tanto es lógico que estos aspectos constituyan la clave de la calidad en estos servicios.

La primera cuestión que se planteó fue la falta de personal en los centros. La existencia de equipos inadecuados, ya sea por su tamaño o por su composición de perfiles profesionales, tiene consecuencias directas en la calidad de la atención.

La normativa que regula los ratios de personal de las residencias se el Decreto 123/2001, de 19 de octubre, de definición y regulación de las condiciones mínimas de apertura y funcionamiento de los centros y servicios para personas mayores, tanto públicos como

privados, ubicados en el territorio de las Illes Balears. Se considera necesario actualizar esta normativa para recoger los cambios que se han producido en los últimos años, tanto en los perfiles de las personas que acceden a este servicio como en los requerimientos, más amplios, y más complejos, del modelo de atención. Por otra parte, la normativa define unos ratios estandarizados para todos los centros y se considera más adecuada que se adapten los ratios a los perfiles de personas que cada centro acoja efectivamente.

Se identifica también como a causa de problemas de falta de personal una gestión inadecuada de las bajas. Diversos estudios de calidad señalan este aspecto como uno de los aspectos claves en la gestión de los centros.

La atención a personas con dependencia es un sector donde se registran niveles elevados de bajas de personal y de tasas de rotación. La mayor parte de los estudios señalan las elevadas cargas de trabajo, el desánimo y la falta de formación como principales causas.

Precisamente estos dos últimos aspectos, la falta de formación y de motivación del personal, se señalaron en los talleres como otra de las cuestiones que afectan a la calidad en los centros residenciales de las Illes Balears. La mayor parte de los trabajadores del sector no están satisfechos con las condiciones de trabajo ni con los convenios salariales y consideran poco valorada su trabajo. El hecho de que los convenios del sector sanitario establezcan unos niveles retributivos más altos para los mismos profesionales, incide en este sentido. La falta de formación del personal se puede explicar, por una parte, por el aumento de los conocimientos técnicos y de las habilidades necesarias para atender los perfiles actual de personas con dependencia y, de otra, por las dificultades para encontrar personal disponible para trabajar en el sector que deriva en la necesaria contratación de personal con unos niveles de calificación más bajos.

Por último se señaló la necesidad de mejorar los controles de calidad que se realizan en los centros. Los participantes en los talleres consideraron que los controles de calidad se centran demasiado en los aspectos procedimentales de la atención y tendrían que dar más importancia a indicadores que midan la efectividad de las intervenciones y la calidad de vida y la satisfacción de los usuarios/se de los servicios.

Potenciar las actuaciones preventivas

El incremento del número de personas mayores en situación de dependencia en los últimos años, debido principalmente al aumento de la esperanza de vida y al envejecimiento de las poblaciones, ha llevado a poner el acento en la importancia de las actuaciones preventivas como mecanismo para reducir o retrasar la aparición de la dependencia.

El concepto actuaciones preventivas engloba un conjunto diverso de actuaciones, desde actuaciones de promoción de la salud a actuaciones más relacionadas con la promoción del envejecimiento activo y la promoción de la interrelación personal o actuaciones relacionadas con las condiciones socioeconómicas de las personas mayores.

La Ley 39/2006, de 14 de diciembre, de Promoción de la Autonomía Personal y Atención a las personas en situación de dependencia, reconoce dentro del catálogo de servicios que se tienen que desarrollar de forma prioritaria, los servicios de prevención de la dependencia y promoción de la autonomía personal. El artículo 21 de la Ley define estos servicios con los siguientes términos: "Tienen la finalidad de prevenir la aparición o la recaída de enfermedades o discapacidades y sus secuelas, mediante el desarrollo coordinado entre los servicios sociales y de salud, actuaciones de promoción de condiciones de vida saludables, programas específicos de carácter preventivo y de rehabilitación dirigidos a personas mayores, personas con discapacidad y personas afectadas por procesos complejos de hospitalización". El mismo artículo establece que el Consejo Territorial del Sistema para la Autonomía y Atención en la Dependencia tendrá que acordar los criterios, recomendaciones y condiciones mínimas que tendrán que cumplir los **Planes** de Prevención que elaboren las Comunidades Autónomas. Al cierre de este documento, estos criterios no han sido acordados todavía por el Consejo Territorial y, en general, los servicios de prevención están todavía poco desarrollados en la mayor parte de las Comunidades.

Dentro del marco de las actuaciones preventivas, la necesidad de definir dispositivos que permitan a las administraciones detectar a las personas mayores en situación de fragilidad, que en muchas ocasiones no tienen contacto con los servicios sociales, constituye también uno de los retos principales de la atención en la dependencia.

Por último, un tema que se plantea cada vez con más fuerza y con más relevancia social, es la necesidad de tener presente el riesgo de

las personas mayores en general, pero especialmente de las personas mayores con dependencia, de sufrir maltratos. Un estudio reciente del Centro Reina Sofía muestra que la tasa de maltrato a las personas mayores aumenta con el nivel de dependencia, con el nivel de discapacidad y con la edad. Se necesario definir el conjunto de actuaciones y/o dispositivos necesarios que permitan identificar a las personas mayores en riesgo, protocolizar la forma más adecuada de tratar estas situaciones y disponer los servicios necesarios para prestar a las personas mayores el asesoramiento o las atenciones que necesiten

Fortalecer el espacio sociosanitario

El aumento de la esperanza de vida y el aumento de la prevalencia de enfermedades crónicas tiene una correlación importante con las situaciones de dependencia, y eso evidencia la necesidad de un modelo asistencial que coordine la atención social y sanitaria, para poder atender adecuadamente a la persona. Aunque la atención sociosanitaria admite personas de cualquier edad, las personas mayores son las que consumen un porcentaje más alto de la actividad asistencial.

A pesar de eso, la coordinación de la atención social y sanitaria es compleja y constituye actualmente uno de los principales retos en la atención en la dependencia. La propia fragmentación interna del sistema sanitario y del sistema social, la variedad de proveedores diferentes y las diferencias en la cultura y en la gestión de ambos sistemas, son algunos de los principales obstáculos.

La atención sociosanitaria en el ámbito español está reconocida al arte. 14 de la Ley 16/2003, de 28 de mayo, de Cohesión y Calidad del Sistema Nacional de Salud, pero su desarrollo efectivo ha estado mucho bajo.

En el caso de las Illes Balears, el año 2003, el Servicio de Salud, elaboró el Plan Sociosanitario de las Illes Balears y cada Consejo Insular ha desarrollado también su Plan propio. En relación en este punto, los participantes en los talleres de trabajo, destacaron, por una parte, la necesidad de aumentar el número de plazas existentes en los recursos específicos de atención sociosanitaria y, de otra, la necesidad de extender la coordinación sociosanitaria a todos los procesos de atención a personas mayores.

La atención a las personas afectadas por demencias

La prevalencia de las demencias aumenta con la edad, doblándose aproximadamente en cada grupo de edad quinquenal, de un 1,5% en el grupo de edad 65-69 prácticamente uno 25% en las personas de más de 85 años⁴.

La intensidad de recursos necesarios para atender a las personas que sufren demencia, especialmente en las fases más adelantadas de la enfermedad, y las dificultades que puede implicar su convivencia con otras personas mayores, explican el debate actual sobre el modelo de atención más adecuado. La cuestión principal que se plantea se si la atención a las personas que sufren una demencia es más efectiva si se lleva a cabo en un modelo integrado, con otras personas mayores que no sufren la enfermedad, o en un modelo especializado para personas con estas características.

La investigación en el campo de las demencias, sea en el ámbito de la prevención, del tratamiento o de la atención tiene todavía un amplio campo para recorrer en los próximos años.

La atención en los cuidadors/es informales

Los cuidadores informales proveen la mayor parte de la atención que reciben las personas mayores en Europa, aproximadamente el 80% del total de la atención, independientemente de la cantidad de servicios formales que tengan disponibles las personas mayores en cada país. Los servicios formales actúan más como complemento en la atención que como sustitutos de la atención informal.

Este dato pone de relevancia la importancia de este colectivo.

Por otra parte, se es cada vez más consciente de las repercusiones que la actividad de cuidar provoca en las personas cuidadores: cambios en las situaciones laborales y económicas, cambios en la disponibilidad de su tiempo libre, conflictos en las relaciones familiares, un peor estado de salud, cansancio, fatiga, angustia, cambios en el estado de ánimo, etc.

Ante esta situación las administraciones han desarrollado diversos servicios de atención a las personas cuidadoras: servicios de

⁴ Hierre, C. L. te alto. Global prevalence of dementia: en Delphi consensus study. The Lancet, Quiere. 366;2005.

respiro, servicios de información, formación y asesoramiento, servicios de apoyo psicológico, grupos de autoayuda, etc.

Las personas cuidadoras valoran muy positivamente estos servicios, pero consideran que su cobertura es actualmente insuficiente, que es necesario acercar más estos servicios en el territorio y que es necesario flexibilizar las formas de provisión de los servicios (ampliar los horarios de los centros de día, no establecer duraciones mínimas y máximas en las estancias de respiro, disponer de servicios de respiro de fin de semana y servicios de respiro domiciliario, extender el servicio de apoyo psicológico también a las familias que deciden llevar a sus familiares a uno en residencia, etc.).

Las personas cuidadoras son mayoritariamente mujeres, de más de 45 años. El 20% tienen más de 65 años. El impacto que la actividad de cuidar puede tener en una persona mayor, ya de por sí frágil, más vulnerable a las repercusiones físicas y psíquicas, puede ser todavía más importante. Por eso es importante disponer de los mecanismos adecuados para identificar a estos cuidadores frágiles y proveerlos los servicios necesarios que los ayuden a minimizar el impacto que la actividad de cuidar puede provocar en su estado de salud.

Mejorar la información para las personas mayores y sus familias

La disponibilidad de información es muchas veces la puerta de acceso a los servicios y a las ayudas disponibles. En el caso de las personas mayores con dependencia, la accesibilidad de esta información es todavía más importante, dado que estos servicios pueden implicar una mejora sustancial en su calidad de vida. En cambio, la información disponible acostumbra a caracterizarse por su limitación y fragmentación.

Por otra parte, las personas mayores demandan no sólo información, sino también asesoramiento y apoyo personalizado.

Es necesario pues desarrollar sistemas de información, asesoramiento y apoyo que faciliten la accesibilidad de las personas mayores a los servicios que los pueden ayudar a mejorar su situación y/o prevenir o retrasar la aparición de situaciones de dependencia.

Fomentar la participación de personas voluntarias en la atención a las personas mayores con dependencia

Se ha comentado más arriba los efectos que la soledad provoca en las personas mayores y la importancia de las relaciones sociales para su bienestar físico y psíquico. En este sentido, las tareas de acompañamiento a personas mayores que realizan a las personas voluntarias se han convertido en un recurso muy importante.

En los talleres de trabajo se subrayó la necesidad de difundir estas experiencias e informó a las personas mayores de la existencia de este recurso y como acceder.

Se subrayó también la importancia de regular qué tareas pueden realizar las personas voluntarias y los requisitos que se tienen que cumplir en cada caso, con el fin de facilitar su participación, tanto en los centros como en los domicilios. Asimismo se tiene que valorar la necesidad de formar a los voluntarios/se para que puedan realizar estas tareas con las máximas garantías de calidad posible, pensante tanto en el bienestar de las personas mayores como en la satisfacción de la propia persona voluntaria.

Mejorar la eficacia administrativa

Las trabas burocráticas representan un obstáculo más para el acceso de las personas mayores con dependencias a los servicios y ayudas que tienen disponibles: procesos demasiado largos y complicados, multiplicidad de ventanillas, duplicidad de trámites, etc. Estas dificultades adquieren más gravedad cuando la persona necesita con urgencia la ayuda que solicita, que es el caso de la mayor parte de las personas con dependencia.

La mayoría de estas cuestiones podrían resolverse con una mayor coordinación por parte de los diferentes entes de las administraciones y una visión más centrada en la persona y sus necesidades.

4 Caracterización y cuantificación de perfiles

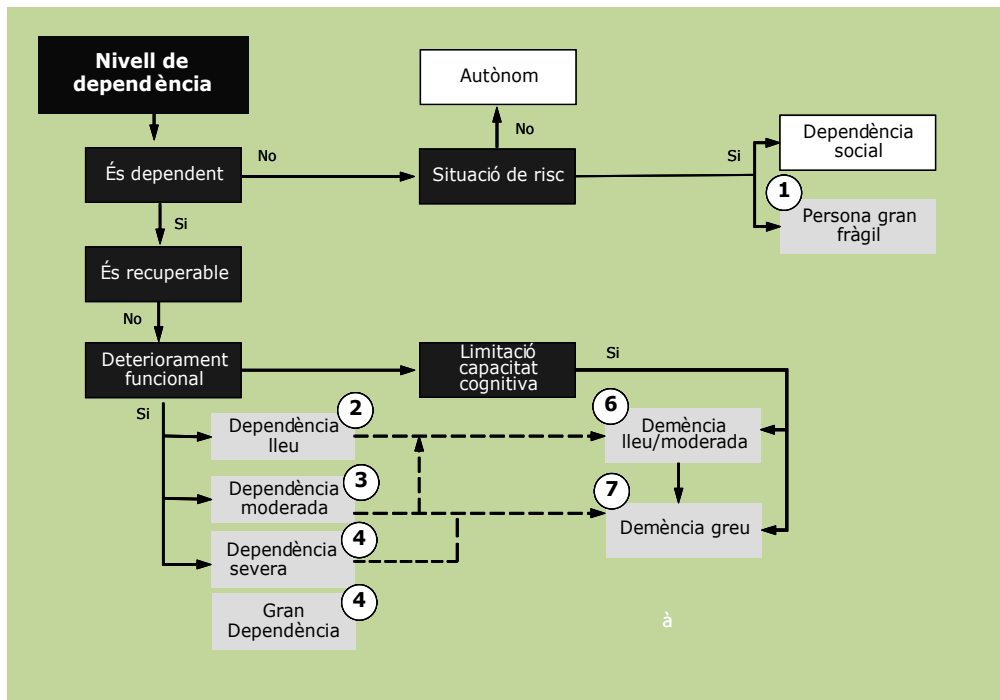
Paralelamente al estudio cualitativo se ha llevado a cabo un trabajo cuantitativo con el objetivo de definir las prevalencias de los perfiles de personas mayores con dependencia, que permiten concretar una aproximación a la población que necesitará atención social en los próximos cinco años.

La definición de los perfiles se ha hecho a partir de la experiencia y criterio de un amplio grupo de expertos que ha validado proyectos anteriores en los que ha participado Antares Consulting y, que se han validado nuevamente con los profesionales que han participado en este proyecto.

La concreción cuantitativa de la prevalencia de cada uno de los perfiles se ha realizado partiendo de la información demográfica disponible en el Instituto Balear de Estadística, el registro de valoraciones de la dependencia, la encuesta de salud de las Illes Balears y el resultado de la encuesta 2008 sobre Discapacidad, Autonomía Personal y situaciones de Dependencia (EDAD) realizada por el *Instituto Nacional de Estadística*.

El elemento clave de este nuevo modelo, es planificar a partir de las necesidades de las personas. Por eso el primer paso ha sido agrupar el colectivo de personas mayores en un conjunto de perfiles, a partir de sus similares necesidades de apoyo, considerando tanto la situación personal como la situación de su entorno familiar/social.

Para la definición de perfiles se han tenido en cuenta las variables que recogen los estudios más relevantes del sector: la dependencia social, el deterioro funcional, la limitación cognitiva, el criterio de pronóstico y la complejidad de los cuidados sanitarios. Y se ha establecido la correspondencia de estos perfiles con los niveles de dependencia recogidos a la Ley por la Promoción de la Autonomía Personal y Atención en la Dependencia.



La definició de cada perfil es la siguiente:

| | |
|-------------------------------|--|
| Autònoms fràgil | Persones majors autònomes en situació de desequilibri. L'estabilitat és precària associada a un risc potencial de dependència per circumstàncies biomèdiques o psicosocials: polifarmàcia amb comorbiditat especialment amb patologies cròniques que tendeixen a la incapacitat, poca mobilitat, depressió, condicionants socials adversos (pobresa, soledat, incomunicació, etc). |
| Dependència lleu | Persona major que presenta limitacions incipients en la seva capacitat funcional física, manifestades en diferents nivells de dependència per a la realització d'algunes Activitats Instrumentals de la Vida Diària. |
| Dependència Moderada (Grau I) | Persona major que presenta limitacions en la seva capacitat funcional física, manifestades en un nivell de dependència moderat per a la realització de diverses de les Activitats Bàsiques de la Vida Diària, al menys una vegada al dia, o té necessitats de recolzament intermitent o limitat per a la seva autonomia personal. |

| | |
|--|--|
| Dependència Severa (Grau II) | Persona major que presenta limitacions en la capacitat funcional física, manifestades en un nivell de dependència sever de varies de les Activitats Bàsiques de la Vida Diària, dos o tres vegades al dia, o té necessitats de recolzament extens per a la seva autonomia personal. |
| Gran Dependència (Grau III) | Persona major que presenta limitacions en la capacitat funcional física, manifestades en un nivell de dependència molt elevat de diverses de les Activitats Bàsiques de la Vida Diària, varies vegades al dia, i que per la seva pèrdua total d'autonomia física, mental, intel·lectual o sensorial necessita el recolzament indispensable i continu d'una altra persona. |
| Personas mayores | |
| Dependència amb Dependència Severa (Grau II) | capacitat funcional física, manifestades en un nivell de dependència sever de varies de les Activitats Bàsiques de la Vida Diària, dos o tres vegades al dia, o té necessitats de recolzament extens per a la seva autonomia personal. Present deteriorament cognitiu, de conducta, afectiu i relacional, i es troba en els primers estadis, com a conseqüència d'una malaltia degenerativa. |
| Demència amb Gran Dependència (Grau II) | Persona major que presenta limitacions en la capacitat funcional física, manifestades en un nivell de dependència molt elevat de diverses de les Activitats Bàsiques de la Vida Diària, varies vegades al dia, i que per la seva pèrdua total d'autonomia física, mental, intel·lectual o sensorial necessita el recolzament indispensable i continu d'una altra persona. Presenta deteriorament cognitiu en estadis avançats com a conseqüència d'un procés patològic cognitiu crònic i progressiu. |

Cada uno de los perfiles presentados se segmenta en tres subperfiles en función del tipo de red de apoyo con la que cuenta:

| | |
|---|---|
| Gent gran amb recolzament familiar | Persones grans que viuen amb persones d'una generació posterior amb atenció permanent. |
| Gent gran amb recolzament familiar fràgil | Persones grans que viuen amb persones de la mateixa generació o anterior (parella, germà, amic, mare) i persones grans que viuen amb persones d'una generació posterior amb atenció esporàdica. |
| Gent gran sense recolzament familiar | Persones grans que viuen soles. |

La concreción cuantitativa de la prevalencia de cada uno de los perfiles se ha realizado a partir de la información disponible en el Registro de Valoraciones de la Dependencia y la Encuesta de Salud de las Illes Balears.

| Perfil | Prevalencia respecto de población > 65 anys(%) |
|--|--|
| Autónomos frágiles | 5,01 |
| Dependencia leve | 2,09 |
| Dependencia moderada (Grado I) | 5,45 |
| Dependencia severa (Grado II) | 2,96 |
| Gran dependencia (Grado III) | 2,61 |
| Demencia con dependencia severa (Grado II) | 1,93 |
| Demencia con gran dependencia (Grado III) | 3,39 |
| Total | 23,44 |

A partir de estos datos se estima que el colectivo de personas mayores con necesidad de atención social representa el 23,44% de la población mayor de 65 años en las Illes Balears, siendo el perfil con una mayor prevalencia el de las personas con dependencia moderada con grado I.

Mayoritariamente el colectivo de personas mayores con dependencia se encuentra con una red de apoyo familiar, el 45% y el 39% con apoyo frágil. Las personas que no cuentan con ningún tipo de red de apoyo familiar se estima que son el 16% del total de personas mayores con necesidad de atención social.

| Con apoyo familiar | Con apoyo familiar frágil | Sin apoyo familiar |
|--------------------|---------------------------|--------------------|
| 45% | 39% | 16% |

Fuente: Elaboración propia

Para la evolución de las prevalencias en el horizonte del año 2015 se ha tomado como punto de partida las proyecciones de población que realiza el Instituto Nacional de Estadística. Como hipótesis de trabajo se ha aplicado la teoría del equilibrio que afirma que la prevalencia de la dependencia se mantendrá constante durante los próximos años, dado que se equilibra el aumento de la esperanza de vida y por lo tanto el aumento de población de mayor edad con el aumento de la esperanza de vida libre de discapacidad.

Aplicando estas prevalencias a las proyecciones de población del INE se estima que en el año 2015 habrá 39.703 personas mayores con necesidad de atención social en las Illes Balears.

| Personas mayores: casos esperados | | |
|--|----------------|----------------|
| Perfil | Población 2011 | Población 2015 |
| Autónomos frágiles | 7.672 | 8.486 |
| Dependencia leve | 3.201 | 3.540 |
| Dependencia moderada (Grado I) | 8.346 | 9.231 |
| Dependencia severa (Grado II) | 4.533 | 5.014 |
| Gran dependencia (Grado III) | 3.997 | 4.421 |
| Demencia con dependencia severa (Grado II) | 2.956 | 3.269 |
| Demencia con gran dependencia (Grado III) | 5.192 | 5.742 |

| | | |
|--------------|---------------|---------------|
| Total | 35.897 | 39.703 |
|--------------|---------------|---------------|

Fuente: Elaboración propia

5 Planificación territorial de los servicios sociales para personas mayores con dependencia en las Illes Balears

5.1 Introducción

Los servicios o prestaciones técnicas que el Gobierno de las Illes Balears pone a disposición de las personas mayores y de sus cuidadores familiares se concretan en los siguientes:

| Cartera de Servicios | |
|--------------------------------|---|
| Servicio | Descripción |
| Servicios de Teleasistencia | Facilita asistencia mediante el uso de tecnologías de la comunicación y de la información, con apoyo de los medios personales necesarios, con respuesta inmediata en situaciones de emergencia, inseguridad, soledad y aislamiento. |
| Servicios de Ayuda a domicilio | Conjunto de actuaciones llevadas a cabo en el domicilio de las personas con el objetivo de atender sus necesidades de la vida diaria: <ul style="list-style-type: none">• Servicios relacionados con la atención de las necesidades domésticas o del hogar• Servicios relacionados con la atención personal en la realización de las actividades básicas de la vida diaria |
| Centros de Día | Ofrece una atención integral a la persona durante el periodo diurno, con el objetivo de mejorar o mantener el mejor nivel posible de autonomía personal y apoyarse en las familias o a las personas cuidadores. |
| Residencias | Ofrece desde un enfoque biopsicosocial servicios continuados de carácter personal y sanitario. |
| Viviendas Tuteladas | Ofrecen un servicio de acogimiento alternativo a personas mayores autónomas, cuyas circunstancias sociales no les permiten permanecer en el propio hogar. Su objetivo es favorecer la máxima independencia personal y la integración |

| | |
|---|---|
| Servicios de respiro | Ofrece desde un enfoque biopsicosocial servicios de carácter personal y sanitario en periodos temporales de convalecencia, de vacaciones u otros periodos de descanso de familiares/cuidadores no profesionales. |
| Centros de noche | Ofrece una atención integral a la persona durante el periodo nocturno, con el objetivo de mejorar o mantener el mejor nivel posible de autonomía personal y apoyarse en las familias o a las personas cuidadores. |
| Servicios de prevención de las situaciones de dependencia y de promoción de la autonomía personal | Tienen como finalidad prevenir la aparición o la recaída de enfermedades o discapacidades, mediante el desarrollo de actuaciones de promoción de condiciones de vida saludables y programas específicos de carácter preventivo y de rehabilitación. |
| Formación a personas cuidadoras no profesionales | Formación para personas cuidadoras no profesionales con el objetivo de alcanzar un mayor nivel de competencia en el desarrollo de las tareas de atención a sus familiares. |
| Atención socioterapéutica a personas cuidadoras no profesionales | Apoyo emocional a personas cuidadoras no profesionales. |

5.1 Modelo de atención

La planificación de servicios sociales para personas mayores con dependencia se ha llevado a cabo combinando tanto los resultados del análisis de necesidades sociales, como, necesariamente la voluntad, los criterios de atención y los recursos disponibles del Gobierno de las Illes Balears.

El resultado de la planificación que se presenta en este documento parte de un modelo de opciones de atención que no es más que el mix entre qué servicio ofrecer y con qué intensidad y frecuencia se ofrecerá para cada uno de los perfiles de atención social.

Autónomos frágiles

- Servicio de ayuda domiciliaria (1 hora) y teleasistencia para aquellas personas sin apoyo familiar
- Vivienda tutelada al 5% de las personas sin apoyo familiar
- Servicio de prevención de la dependencia y promoción de la autonomía personal al 30% de las personas con apoyo familiar frágil y al 50% de las personas sin apoyo familiar.

Dependencia leve

- Servicio de ayuda domiciliaria (2 hora) para el 30% de las personas con apoyo familiar frágil y 3 horas para el 50% sin apoyo familiar
- Teleasistencia para las personas con apoyo familiar frágil o sin apoyo familiar.
- Vivienda tutelada al 5% de las personas sin apoyo familiar
- Servicio de prevención de la dependencia y promoción de la autonomía personal al 30% de las personas con apoyo familiar frágil y al 50% de las personas sin apoyo familiar
- Servicio de respiro (8 estancias/año) para el 30% de las personas con apoyo familiar frágil y al 50% sin apoyo familiar.

Dependencia moderada

- Servicio de ayuda domiciliaria: 4 horas para el 10% de las personas con apoyo familiar, 6 horas al 15% con apoyo familiar frágil y 7 horas al 20% sin apoyo familiar
- Una plaza de centro de día para el 5% de las personas
- Centro de noche para el 0,5% de las personas sin apoyo familiar
- Servicio de respiro (8 estancias/año) al 5% de las personas con apoyo familiar o con apoyo frágil.
- Servicio de prevención de la dependencia y promoción de la autonomía personal al 35% de las personas con apoyo familiar, al 30% con apoyo frágil y al 25% de las personas sin apoyo familiar.
- Formación a cuidadores no profesionales (25 horas/año) al 50% de las personas con cuidadores.
- Prestación económica para cuidados en el entorno al 50% de las personas con cuidadores.

Dependencia severa

- Servicio de ayuda domiciliaria: 10 horas para el 18% de las personas con apoyo familiar, 12 horas al 15% con apoyo familiar frágil y 14 horas al 7% sin apoyo familiar
- Una plaza de centro de día para el 20% de las personas con apoyo familiar o con apoyo frágil y al 25% de las personas sin apoyo familiar.
- Centro de noche para el 0,75% de las personas sin apoyo familiar
- Una plaza de residencia para el 5% de las personas con apoyo familiar, el 10% con apoyo frágil y el 15% sin apoyo.
- Servicio de respiro (15 estancias/año) al 20% de las personas con apoyo familiar o con apoyo frágil.
- Servicio de prevención de la dependencia y promoción de la autonomía personal al 25% de las personas con apoyo familiar, al 20% con apoyo frágil y al 15% de las personas sin apoyo familiar.
- Formación a cuidadores no profesionales (25 horas/año) al 50% de las personas con cuidadores.
- Prestación económica para cuidados en el entorno al 50% de las personas con cuidadores

Gran dependencia

- Servicio de ayuda domiciliaria: 18 horas para el 7% de las personas con apoyo familiar, 20 horas al 7% con apoyo familiar frágil.
- Una plaza de centro de día para el 10% de las personas con apoyo mente familiar o apoyo frágil.
- Una plaza de residencia para el 25% de las personas con apoyo familiar, el 30% con apoyo frágil y el 100% sin apoyo.
- Servicio de respiro (30 estancias/año) al 25% de las personas con apoyo familiar y el 30% con apoyo frágil.
- Formación a cuidadores no profesionales (25 horas/año) al 50% de las personas con cuidadores.
- Prestación económica para cuidados en el entorno al 50% de las personas con cuidadores.

Demencia con dependencia severa

- Servicio de ayuda domiciliaria: 10 horas para el 7% de las personas con apoyo familiar, 12 horas al 7% con apoyo familiar frágil.
- Una plaza de centro de día para el 15% de las personas con apoyo familiar o con apoyo frágil.
- Centro de noche para el 0,75% de las personas con apoyo familiar frágil.
- Una plaza de residencia para el 25% de las personas con apoyo familiar, el 30% con apoyo frágil y el 100% sin apoyo.
- Servicio de respiro (21 estancias/año) al 30% de las personas con apoyo familiar y el 35% con apoyo frágil.
- Formación a cuidadores no profesionales (25 horas/año) al 40% de las personas con cuidadores.
- Prestación económica para cuidados en el entorno al 40% de las personas con cuidadores.

Demencia con gran dependencia

- Servicio de ayuda domiciliaria: 18 horas para el 5% de las personas con apoyo familiar, 20 horas al 5% con apoyo familiar frágil.
- Una plaza de centro de día para el 7% de las personas con apoyo familiar o con apoyo frágil.
- Una plaza de residencia para el 45% de las personas con apoyo familiar, el 50% con apoyo frágil y el 100% sin apoyo.
- Servicio de respiro (45 estancias/año) al 40% de las personas con apoyo familiar y el 10% con apoyo frágil.
- Formación a cuidadores no profesionales (25 horas/año) al 40% de las personas con cuidadores.
- Prestación económica para cuidados en el entorno al 40% de las personas con cuidadores.

5.2 Resumen de la planificación 2011-2015

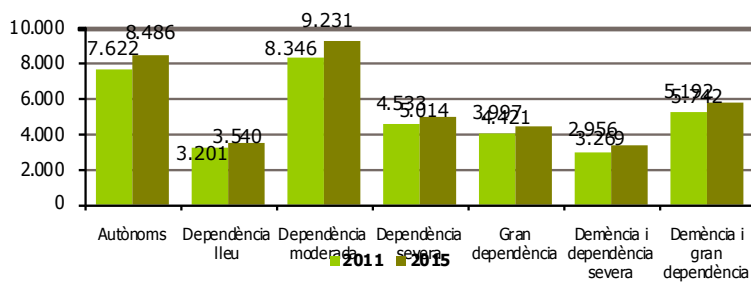
Se presenta en este apartado un resumen cuantitativo que recoge los resultados de la planificación de servicios sociales para personas mayores con dependencia realizada por el Gobierno de las Illes Balears para los años 2011 y 2015:

- Número de servicios a poner en marcha
- Coste por servicio y coste total de la planificación
- Número de personas a atender por perfil de necesidad social
- Coste medio por perfil de necesidad social
- Coste total por perfil de necesidad social

| Servicio | Unidad | Oferta actual | Oferta futura 2011 | Oferta futura 2015 | Coste actual (€) | Coste futuro 2011 (€) | Coste futuro 2015 (€) |
|-------------------------------------|-----------|---------------|--------------------|--------------------|------------------|-----------------------|-----------------------|
| Atención domiciliaria | Horas | 707.229 | 1.408.595 | 1.557.255 | 11.315.667 | 22.537.516 | 24.916.087 |
| Teleasistencia | Aparatos | 7.923 | 2.986 | 3.299 | 2.799.959 | 1.055.252 | 1.165.867 |
| Residencia | Plaza | 5.366 | 5.999 | 6.622 | 34.557.765 | 135.323.954 | 149.362.303 |
| Centro de Día | Plaza | 1.281 | 2.374 | 2.624 | 10.000.926 | 30.695.345 | 33.929.605 |
| Vivienda Tutelada | Plaza | 21 | 87 | 96 | 403.179 | 1.669.353 | 1.845.024 |
| Servicio de respiro | Plaza | 31 | 328 | 363 | 699.267 | 7.404.706 | 8.183.176 |
| Formación a personas cuidadoras | Horas | - | 261.924 | 289.516 | - | 1.990.619 | 2.200.322 |
| Servicios de prevención dependencia | Servicios | - | 5.738 | 6.345 | - | 1.136.045 | 1.256.221 |
| Centro de noche | Plaza | - | 21 | 23 | - | 268.681 | 296.448 |
| Prestación para cuidados al entorno | Euros | - | 9.828 | 10.865 | - | 43.342.803 | 47.913.768 |
| Total | | | | | | 245.424.274 | 271.068.821 |

Personas a atender (2011 y 2015)

Número personas

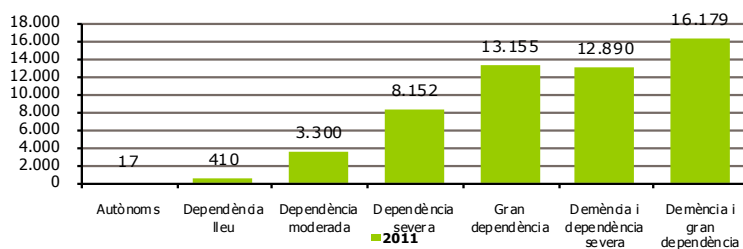


Perfil

El modelo de atención prevé un coste más alto para atender a las personas con un grado superior de dependencia

Coste anual medio por perfil (2011 y 2015)

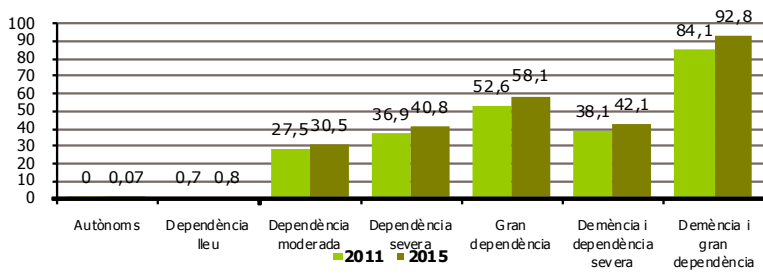
Euros



Perfil

Coste total por perfil (2011 y 2015)

Miles de euros



Perfil

5.3 Servicios de Teleasistencia

5.3.1 Oferta actual

En el 2009 había en las Islas un total de 7.267 aparatos de teleasistencia con 8.026 beneficiarios, es decir, un mismo aparato puede tener más de un beneficiario que coincide en el mismo domicilio.

| CONSEJO INSULAR | Número de aparatos instalados (2009) | Número de beneficiarios |
|----------------------|--------------------------------------|-------------------------|
| MALLORCA | 5.518 | 6.097 |
| Alaró | 62 | 77 |
| Alcúdia | 61 | 63 |
| Algaida | 38 | 46 |
| Andratx | 70 | 74 |
| Ariany | 12 | 14 |
| Artà | 55 | 57 |
| Banyalbufar | 12 | 13 |
| Biniali | 0 | 0 |
| Binissalem | 58 | 67 |
| Búger | 16 | 16 |
| Bunyola | 31 | 34 |
| Caimari | 0 | 0 |
| Calvià | 188 | 200 |
| Campanet | 24 | 25 |
| Campos | 146 | 152 |
| Capdepera | 115 | 142 |
| Consell | 34 | 38 |
| Costitx | 9 | 11 |
| Deià | 8 | 9 |
| Escorca | 0 | 0 |
| Esporles | 26 | 28 |
| Estellencs | 10 | 10 |
| Felanitx | 418 | 506 |
| Fornalutx | 7 | 8 |
| Inca | 246 | 278 |
| Lloret de Vistalegre | 9 | 10 |
| Lloseta | 85 | 97 |

| | | |
|-------------------------------|--------------|--------------|
| Llubí | 19 | 20 |
| Llucmajor | 135 | 145 |
| Manacor | 288 | 309 |
| Mancor de la Vall | 21 | 24 |
| Maria de la Salut | 33 | 38 |
| Marratxí | 151 | 165 |
| Montuïri | 25 | 27 |
| Muro | 52 | 59 |
| Palma | 2.034 | 2.248 |
| Petra | 28 | 33 |
| Pollença | 123 | 127 |
| Porreres | 61 | 65 |
| Puigpunyent | 19 | 19 |
| Sa Pobla | 94 | 103 |
| Sant Joan | 10 | 12 |
| Sant Llorenç des Cardassar | 51 | 57 |
| Santa Eugènia | 10 | 10 |
| Santa Margalida | 74 | 75 |
| Santa Maria del Camí | 72 | 78 |
| Santanyí | 77 | 79 |
| Selva | 31 | 35 |
| Sencelles | 18 | 22 |
| Ses Salines | 59 | 60 |
| Sineu | 15 | 17 |
| Sóller | 165 | 177 |
| Son Servera | 63 | 65 |
| Valldemossa | 25 | 26 |
| Vilafranca de Bonany | 25 | 27 |
| MENORCA | 1.076 | 1.185 |
| Alaior | 97 | 113 |
| Ciutadella | 389 | 427 |
| Es Castell | 73 | 84 |
| Es Mercadal | 54 | 57 |
| Es Migjorn Gran | 23 | 28 |
| Ferrerries | 43 | 47 |
| Maó | 330 | 355 |
| Sant Lluís | 67 | 74 |
| EIVISSA | 604 | 666 |
| Eivissa | 305 | 323 |
| Sant Antoni de Portmany | 80 | 95 |
| Santa Eulària des Riu | 144 | 164 |

| | | |
|-------------------------|--------------|--------------|
| Sant Joan de Labritja | 13 | 16 |
| Sant Josep de Sa Talaia | 62 | 68 |
| FORMENTERA | 69 | 78 |
| ILLES BALEARS | 7.267 | 8.026 |

5.3.2 Programación 2011

Las personas beneficiarias del servicio de teleasistencia por parte del Gobierno de las Islas, serán aquéllas que no tienen reconocido un grado de dependencia según la ley 39/2006. En total, durante el 2011 un total de 2.987 personas podrán ser usuarias del servicio de teleasistencia, el 59% con una dependencia leve

| Personas a atender 2011 | | | | | | | | |
|-------------------------|------------------|------------------|--------------------------------|-------------------------------|------------------------------|--|---|--------------|
| TERRITORIO | Autonomía Frágil | Dependencia Leve | Dependencia Moderada (Grado I) | Dependencia Severa (Grado II) | Gran Dependencia (Grado III) | Demencia con Dependencia Severa (Grado II) | Demencia con Gran Dependencia (Grado III) | TOTAL |
| Mallorca | 999 | 1.434 | 0 | 0 | 0 | 0 | 0 | 2.433 |
| Menorca | 105 | 150 | 0 | 0 | 0 | 0 | 0 | 255 |
| Eivissa | 113 | 162 | 0 | 0 | 0 | 0 | 0 | 275 |
| Formentera | 10 | 14 | 0 | 0 | 0 | 0 | 0 | 24 |
| Total | 1.227 | 1.760 | 0 | 0 | 0 | 0 | 0 | 2.987 |

La programación del servicio de teleasistencia se concreta con un total de 2.986 aparatos en las Illes Balears que representan un coste total en el 2011 de 96.832 euros. La distribución por municipio es la siguiente:

| TERRITORIO | Oferta actual (aparatos) | Oferta futura 2011 (aparatos) | Crecimiento (aparatos) | Coste actual (€) | Coste futuro 2011 (€) | Crecimiento (€) |
|----------------------|--------------------------|-------------------------------|------------------------|------------------|-----------------------|-------------------|
| MALLORCA | 5.518 | 2.433 | -3.596 | 2.130.629 | 859.822 | -1.270.806 |
| Alaró | 62 | 17 | -45 | 21.911 | 6.008 | -15.903 |
| Alcúdia | 61 | 37 | -24 | 21.557 | 13.076 | -8.482 |
| Algaida | 38 | 17 | -29 | 16.256 | 6.008 | -10.248 |
| Andratx | 70 | 35 | -39 | 26.151 | 12.369 | -13.782 |
| Ariany | 12 | 5 | -9 | 4.948 | 1.767 | -3.181 |
| Artà | 55 | 27 | -30 | 20.145 | 9.542 | -10.603 |
| Banyalbufar | 12 | 2 | -11 | 4.594 | 707 | -3.887 |
| Biniali | - | - | - | - | - | - |
| Binissalem | 58 | 22 | -45 | 23.678 | 7.775 | -15.904 |
| Búger | 16 | 5 | -11 | 5.654 | 1.767 | -3.887 |
| Bunyola | 31 | 17 | -17 | 12.016 | 6.008 | -6.008 |
| Caimari | - | 0 | 0 | 0 | 0 | 0 |
| Calvià | 188 | 107 | -93 | 70.678 | 37.814 | -32.864 |
| Campanet | 24 | 12 | -13 | 8.835 | 4.241 | -4.594 |
| Campos | 146 | 34 | -118 | 53.717 | 12.016 | -41.701 |
| Capdepera | 115 | 31 | -111 | 50.184 | 10.955 | -39.228 |
| Consell | 34 | 10 | -28 | 13.429 | 3.534 | -9.895 |
| Costitx | 9 | 5 | -6 | 3.887 | 1.767 | -2.120 |
| Deià | 8 | 2 | -7 | 3.181 | 707 | -2.474 |
| Escorca | - | - | - | - | - | - |
| Esporles | 26 | 14 | -14 | 9.895 | 4.948 | -4.947 |
| Estellencs | 10 | 2 | -8 | 3.534 | 707 | -2.827 |
| Felanitx | 418 | 64 | -442 | 178.817 | 22.618 | -156.199 |
| Fornalutx | 7 | 3 | -5 | 2.827 | 1.060 | -1.767 |
| Inca | 246 | 76 | -202 | 98.247 | 26.858 | -71.388 |
| Lloret de Vistalegre | 9 | 5 | -5 | 3.534 | 1.767 | -1.767 |
| Lloseta | 85 | 17 | -80 | 34.281 | 6.008 | -28.273 |

| | | | | | | |
|----------------------------|-------|-------|--------|---------|---------|----------|
| Llubí | 19 | 10 | -10 | 7.068 | 3.534 | -3.534 |
| Llucmajor | 135 | 86 | -59 | 51.244 | 30.392 | -20.852 |
| Manacor | 288 | 129 | -180 | 109.199 | 45.589 | -63.610 |
| Mancor de la Vall | 21 | 5 | -19 | 8.482 | 1.767 | -6.715 |
| Maria de la Salut | 33 | 11 | -27 | 13.429 | 3.887 | -9.542 |
| Marratxí | 151 | 61 | -104 | 58.310 | 21.557 | -36.753 |
| Montuiri | 25 | 12 | -15 | 9.542 | 4.241 | -5.301 |
| Muro | 52 | 29 | -30 | 20.850 | 10.249 | -10.602 |
| Palma | 2.034 | 1.085 | -1.163 | 794.435 | 383.439 | -410.996 |
| Petra | 28 | 0 | 0 | 0 | 0 | 0 |
| Pollença | 123 | 22 | -105 | 44.881 | 7.775 | -37.106 |
| Porreres | 61 | 46 | -19 | 22.972 | 16.256 | -6.715 |
| Puigpunyent | 19 | 5 | -14 | 6.715 | 1.767 | -4.948 |
| Sa Pobla | 94 | 60 | -43 | 36.399 | 21.204 | -15.195 |
| Sant Joan | 10 | 10 | -2 | 4.241 | 3.534 | -707 |
| Sant Llorenç des Cardassar | 51 | 33 | 27 | 2.120 | 11.662 | 9.543 |
| Santa Eugènia | 10 | 5 | -5 | 3.534 | 1.767 | -1.767 |
| Santa Margalida | 74 | 31 | -44 | 26.505 | 10.955 | -15.549 |
| Santa Maria del Camí | 72 | 19 | -59 | 27.564 | 6.715 | -20.850 |
| Santanyí | 77 | 41 | -38 | 27.919 | 14.489 | -13.430 |
| Selva | 31 | 14 | -21 | 12.369 | 4.948 | -7.421 |
| Sencelles | 18 | 12 | -10 | 7.775 | 4.241 | -3.534 |
| Ses Salines | 59 | 17 | -43 | 21.203 | 6.008 | -15.195 |
| Sineu | 15 | 15 | -2 | 6.008 | 5.301 | -707 |
| Sóller | 165 | 49 | -128 | 62.550 | 17.317 | -45.234 |
| Son Servera | 63 | 29 | -36 | 22.970 | 10.249 | -12.721 |
| Valldemossa | 25 | 7 | -19 | 9.188 | 2.474 | -6.715 |
| Vilafranca de Bonany | 25 | 12 | -15 | 9.542 | 4.241 | -5.301 |

| | | | | | | |
|-------------------------|--------------|--------------|---------------|------------------|------------------|-------------------|
| MENORCA | 1.076 | 255 | -930 | 418.786 | 90.117 | -328.669 |
| Alaior | 97 | 27 | -86 | 39.933 | 9.542 | -30.391 |
| Ciutadella | 389 | 76 | -351 | 150.904 | 26.858 | -124.045 |
| Es Castell | 73 | 19 | -65 | 29.686 | 6.715 | -22.971 |
| Es Mercadal | 54 | 14 | -43 | 20.145 | 4.948 | -15.197 |
| Es Migjorn Gran | 23 | 5 | -23 | 9.895 | 1.767 | -8.128 |
| Ferrieres | 43 | 10 | -37 | 16.609 | 3.534 | -13.075 |
| Maó | 330 | 85 | -270 | 125.462 | 30.039 | -95.423 |
| Sant Lluís | 67 | 19 | -55 | 26.152 | 6.715 | -19.438 |
| EIVISSA | 604 | 274 | -392 | 235.364 | 96.832 | -138.532 |
| Eivissa | 305 | 92 | -231 | 114.146 | 32.513 | -81.634 |
| Sant Antoni de Portmany | 80 | 49 | -46 | 33.573 | 17.317 | -16.256 |
| Santa Eulària des Riu | 144 | 70 | -94 | 57.958 | 24.738 | -33.220 |
| Sant Joan de Labritja | 13 | 19 | 3 | 5.655 | 6.715 | 1.060 |
| Sant Josep de Sa Talaia | 62 | 44 | -24 | 24.032 | 15.550 | -8.482 |
| FORMENTERA | 69 | 24 | -19 | 15.180 | 8.482 | -6.699 |
| ILLES BALEARS | 7.267 | 2.986 | -4.937 | 2.799.959 | 1.055.252 | -1.744.706 |

5.3.3 Programación 2015

A la finalización del 2015 se prevé que un total de 3.299 personas puedan haberse beneficiado del servicio de teleasistencia. La distribución por islas y según perfil de necesidad es la siguiente:

| Personas a atender 2015 | | | | | | | | |
|-------------------------|------------------|------------------|--------------------------------|-------------------------------|------------------------------|--|---|--------------|
| TERRITORIO | Autonomía Frágil | Dependencia Leve | Dependencia Moderada (Grado I) | Dependencia Severa (Grado II) | Gran Dependencia (Grado III) | Demencia con Dependencia Severa (Grado II) | Demencia con Gran Dependencia (Grado III) | TOTAL |
| Mallorca | 1.104 | 1.581 | 0 | 0 | 0 | 0 | 0 | 2.685 |
| Menorca | 117 | 166 | 0 | 0 | 0 | 0 | 0 | 283 |
| Eivissa | 126 | 178 | 0 | 0 | 0 | 0 | 0 | 304 |
| Formentera | 11 | 16 | 0 | 0 | 0 | 0 | 0 | 27 |
| Total | 1.358 | 1.941 | 0 | 0 | 0 | 0 | 0 | 3.299 |

El servicio de teleasistencia constará al final del 2015 con 3.299 aparatos a las Illes Balears que representan un coste total en el 2011 de 1.165.867 euros. La distribución por municipio es la siguiente:

| TERRITORIO | Oferta actual (aparatos) | Oferta futura 2015 (aparatos) | Crecimiento (aparatos) | Coste actual (€) | Coste futuro 2015 (€) | Crecimiento (€) |
|-----------------|--------------------------|-------------------------------|------------------------|------------------|-----------------------|-------------------|
| MALLORCA | 5.518 | 2.685 | -3.344 | 2.130.629 | 948.879 | -1.181.750 |
| Alaró | 62 | 19 | -43 | 21.911 | 6.715 | -15.196 |
| Alcúdia | 61 | 41 | -20 | 21.557 | 14.489 | -7.068 |

| | | | | | | |
|----------------------|-----|-----|------|---------|--------|----------|
| Algaida | 38 | 19 | -27 | 16.256 | 6.715 | -9.541 |
| Andratx | 70 | 39 | -35 | 26.151 | 13.783 | -12.368 |
| Ariany | 12 | 5 | -9 | 4.948 | 1.767 | -3.181 |
| Artà | 55 | 29 | -28 | 20.145 | 10.249 | -9.896 |
| Banyalbufar | 12 | 2 | -11 | 4.594 | 707 | -3.887 |
| Biniali | - | - | - | - | - | - |
| Binissalem | 58 | 24 | -43 | 23.678 | 8.482 | -15.197 |
| Búger | 16 | 6 | -10 | 5.654 | 2.120 | -3.534 |
| Bunyola | 31 | 19 | -15 | 12.016 | 6.715 | -5.301 |
| Caimari | - | 0 | 0 | 0 | 0 | 0 |
| Calvià | 188 | 119 | -81 | 70.678 | 42.055 | -28.623 |
| Campanet | 24 | 12 | -13 | 8.835 | 4.241 | -4.594 |
| Campos | 146 | 39 | -113 | 53.717 | 13.783 | -39.934 |
| Capdepera | 115 | 34 | -108 | 50.184 | 12.016 | -38.168 |
| Consell | 34 | 10 | -28 | 13.429 | 3.534 | -9.895 |
| Costitx | 9 | 5 | -6 | 3.887 | 1.767 | -2.120 |
| Deià | 8 | 2 | -7 | 3.181 | 707 | -2.474 |
| Escorca | - | - | - | - | - | - |
| Esporles | 26 | 16 | -12 | 9.895 | 5.654 | -4.241 |
| Estellencs | 10 | 2 | -8 | 3.534 | 707 | -2.827 |
| Felanitx | 418 | 71 | -435 | 178.817 | 25.091 | -153.725 |
| Fornalutx | 7 | 3 | -5 | 2.827 | 1.060 | -1.767 |
| Inca | 246 | 84 | -194 | 98.247 | 29.686 | -68.561 |
| Lloret de Vistalegre | 9 | 5 | -5 | 3.534 | 1.767 | -1.767 |
| Lloseta | 85 | 17 | -80 | 34.281 | 6.008 | -28.273 |
| Llubí | 19 | 12 | -8 | 7.068 | 4.241 | -2.827 |
| Llucmajor | 135 | 95 | -50 | 51.244 | 33.573 | -17.671 |
| Manacor | 288 | 144 | -165 | 109.199 | 50.890 | -58.309 |
| Mancor de la Vall | 21 | 5 | -19 | 8.482 | 1.767 | -6.715 |
| Maria de la Salut | 33 | 12 | -26 | 13.429 | 4.241 | -9.188 |
| Marratxí | 151 | 68 | -97 | 58.310 | 24.031 | -34.279 |
| Montuïri | 25 | 14 | -13 | 9.542 | 4.948 | -4.594 |
| Muro | 52 | 31 | -28 | 20.850 | 10.955 | -9.895 |

| | | | | | | |
|----------------------------|--------------|------------|-------------|----------------|----------------|-----------------|
| Palma | 2.034 | 1.200 | -1.048 | 794.435 | 424.080 | -370.355 |
| Petra | 28 | 0 | 0 | 0 | 0 | 0 |
| Pollença | 123 | 24 | -103 | 44.881 | 8.482 | -36.399 |
| Porreres | 61 | 51 | -14 | 22.972 | 18.023 | -4.948 |
| Puigpunyent | 19 | 7 | -12 | 6.715 | 2.474 | -4.241 |
| Sa Pobla | 94 | 66 | -37 | 36.399 | 23.324 | -13.074 |
| Sant Joan | 10 | 10 | -2 | 4.241 | 3.534 | -707 |
| Sant Llorenç des Cardassar | 51 | 36 | 30 | 2.120 | 12.722 | 10.603 |
| Santa Eugènia | 10 | 6 | -4 | 3.534 | 2.120 | -1.414 |
| Santa Margalida | 74 | 34 | -41 | 26.505 | 12.016 | -14.489 |
| Santa Maria del Camí | 72 | 22 | -56 | 27.564 | 7.775 | -19.790 |
| Santanyí | 77 | 45 | -34 | 27.919 | 15.903 | -12.016 |
| Selva | 31 | 15 | -20 | 12.369 | 5.301 | -7.068 |
| Sencelles | 18 | 12 | -10 | 7.775 | 4.241 | -3.534 |
| Ses Salines | 59 | 19 | -41 | 21.203 | 6.715 | -14.488 |
| Sineu | 15 | 17 | 0 | 6.008 | 6.008 | 0 |
| Sóller | 165 | 54 | -123 | 62.550 | 19.084 | -43.467 |
| Son Servera | 63 | 31 | -34 | 22.970 | 10.955 | -12.015 |
| Valldemossa | 25 | 7 | -19 | 9.188 | 2.474 | -6.715 |
| Vilafranca de Bonany | 25 | 12 | -15 | 9.542 | 4.241 | -5.301 |
| MENORCA | 1.076 | 283 | -902 | 418.786 | 100.012 | -318.773 |
| Alaior | 97 | 29 | -84 | 39.933 | 10.249 | -29.684 |
| Ciutadella | 389 | 84 | -343 | 150.904 | 29.686 | -121.218 |
| Es Castell | 73 | 22 | -62 | 29.686 | 7.775 | -21.911 |
| Es Mercadal | 54 | 15 | -42 | 20.145 | 5.301 | -14.844 |
| Es Migjorn Gran | 23 | 5 | -23 | 9.895 | 1.767 | -8.128 |
| Ferrerries | 43 | 12 | -35 | 16.609 | 4.241 | -12.369 |
| Maó | 330 | 94 | -261 | 125.462 | 33.220 | -92.242 |
| Sant Lluís | 67 | 22 | -52 | 26.152 | 7.775 | -18.377 |
| EIVISSA | 604 | 304 | -362 | 235.364 | 107.434 | -127.930 |
| Eivissa | 305 | 102 | -221 | 114.146 | 36.047 | -78.100 |

| | | | | | | |
|-------------------------|--------------|--------------|---------------|------------------|------------------|-------------------|
| Sant Antoni de Portmany | 80 | 55 | -40 | 33.573 | 19.437 | -14.136 |
| Santa Eulària des Riu | 144 | 77 | -87 | 57.958 | 27.212 | -30.746 |
| Sant Joan de Labritja | 13 | 22 | 6 | 5.655 | 7.775 | 2.120 |
| Sant Josep de Sa Talaia | 62 | 48 | -20 | 24.032 | 16.963 | -7.069 |
| FORMENTERA | 69 | 27 | -16 | 15.180 | 9.542 | -5.639 |
| ILLES BALEARS | 7.267 | 3.299 | -4.624 | 2.799.959 | 1.165.867 | -1.634.092 |

5.3.4 Programación 2011

El Servicio de ayuda a domicilio verá aumentado de forma considerable el número de beneficiarios, dado que se ama que durante el 2011 un total de 45.131 personas hagan uso del servicio en las Islas. Por perfil de necesidad, las personas con dependencia moderada (grado I) representarán el 28,6% del total de beneficiarios

| Personas a atender 2011 | | | | | | | | |
|-------------------------|------------------|------------------|--------------------------------|-------------------------------|------------------------------|--|---|---------------|
| TERRITORIO | Autonomía Frágil | Dependencia Leve | Dependencia Moderada (Grado I) | Dependencia Severa (Grado II) | Gran Dependencia (Grado III) | Demencia con Dependencia Severa (Grado II) | Demencia con Gran Dependencia (Grado III) | TOTAL |
| Mallorca | 999 | 2.868 | 10.538 | 5.719 | 5.482 | 4.054 | 7.110 | 36.770 |
| Menorca | 105 | 300 | 1.106 | 600 | 570 | 420 | 748 | 3.849 |
| Eivissa | 113 | 324 | 1.191 | 646 | 616 | 460 | 802 | 4.152 |
| Formentera | 10 | 28 | 104 | 56 | 52 | 40 | 70 | 360 |
| Total | 1.227 | 3.520 | 12.939 | 7.021 | 6.720 | 4.974 | 8.730 | 45.131 |

Al final del 2011 el Servicio de ayuda domicilio habrá prestado un total de 1.408.595 horas, el doble de la oferta actual de horas del servicio, con un coste total de 22.537.516 euros. La distribución para municipios es la siguiente:

| TERRITORIO | Oferta actual (horas/año) | Oferta futura 2011 (horas/año) | Crecimiento (horas/año) | Coste actual (€) | Coste futuro 2011 (€) | Crecimiento (€) |
|----------------------|---------------------------|--------------------------------|-------------------------|------------------|-----------------------|------------------|
| MALLORCA | 573.228 | 1.147.697 | 574.469 | 9.171.654 | 18.363.155 | 9.191.501 |
| Alaró | 10.318 | 8.261 | -2.057 | 165.081 | 132.172 | -32.909 |
| Alcúdia | 6.663 | 17.727 | 11.064 | 106.603 | 283.629 | 177.026 |
| Algaida | 0 | 8.261 | 8.261 | 0 | 132.172 | 132.172 |
| Andratx | 7.789 | 16.632 | 8.843 | 124.625 | 266.107 | 141.482 |
| Ariany | 0 | 2.280 | 2.280 | 0 | 36.475 | 36.475 |
| Artà | 1.970 | 12.570 | 10.600 | 31.524 | 201.128 | 169.604 |
| Banyalbufar | 1.098 | 1.060 | -39 | 17.575 | 16.956 | -619 |
| Biniali | | | | | | |
| Binissalem | 15.374 | 10.244 | -5.130 | 245.992 | 163.904 | -82.088 |
| Búger | 839 | 2.493 | 1.654 | 13.421 | 39.886 | 26.465 |
| Bunyola | 1.049 | 8.148 | 7.100 | 16.776 | 130.374 | 113.598 |
| Caimari | | | | | | |
| Calvià | 10.801 | 50.464 | 39.663 | 172.814 | 807.423 | 634.609 |
| Campanet | 2.157 | 5.546 | 3.389 | 34.512 | 88.741 | 54.229 |
| Campos | 6.880 | 16.043 | 9.163 | 110.086 | 256.689 | 146.603 |
| Capdepera | 3.835 | 14.559 | 10.724 | 61.354 | 232.943 | 171.589 |
| Consell | 4.494 | 4.632 | 138 | 71.899 | 74.115 | 2.215 |
| Costitx | 0 | 2.046 | 2.046 | 0 | 32.731 | 32.731 |
| Deià | 1.917 | 1.060 | -858 | 30.677 | 16.956 | -13.721 |
| Escorca | 0 | 492 | 492 | 0 | 7.871 | 7.871 |
| Esporles | 3.116 | 6.577 | 3.461 | 49.850 | 105.231 | 55.381 |
| Estellencs | 879 | 796 | -83 | 14.060 | 12.730 | -1.331 |
| Felanitx | 15.000 | 30.296 | 15.296 | 240.000 | 484.740 | 244.740 |
| Fornalutx | 1.148 | 1.437 | 289 | 18.374 | 22.996 | 4.622 |
| Inca | 16.813 | 35.920 | 19.106 | 269.015 | 574.712 | 305.697 |
| Lloret de Vistalegre | 0 | 2.280 | 2.280 | 0 | 36.475 | 36.475 |

| | | | | | | |
|----------------------------|----------------|----------------|--------------|------------------|------------------|----------------|
| Lloseta | 4.154 | 7.642 | 3.488 | 66.467 | 122.271 | 55.804 |
| Llubí | 0 | 4.860 | 4.860 | 0 | 77.759 | 77.759 |
| Llucmajor | 15.159 | 40.551 | 25.392 | 242.539 | 648.810 | 406.271 |
| Manacor | 13.481 | 60.864 | 47.383 | 215.698 | 973.823 | 758.125 |
| Mancor de la Vall | 1.200 | 2.139 | 939 | 19.200 | 34.228 | 15.028 |
| Maria de la Salut | 0 | 5.097 | 5.097 | 0 | 81.553 | 81.553 |
| Marratxí | 21.000 | 28.823 | 7.823 | 336.000 | 461.161 | 125.161 |
| Montuïri | 0 | 6.147 | 6.147 | 0 | 98.359 | 98.359 |
| Muro | 2.136 | 13.438 | 11.302 | 34.176 | 215.005 | 180.829 |
| Palma | 236.049 | 511.507 | 275.458 | 3.776.790 | 8.184.118 | 4.407.327 |
| Petra | 91.000 | 6.147 | -84.853 | 1.456.000 | 98.359 | -1.357.641 |
| Pollença | 5.844 | 10.587 | 4.743 | 93.501 | 169.395 | 75.894 |
| Porreres | 16.560 | 21.589 | 5.029 | 264.960 | 345.430 | 80.470 |
| Puigpunyent | 3.006 | 2.602 | -404 | 48.093 | 41.633 | -6.459 |
| Sa Pobla | 14.236 | 28.355 | 14.118 | 227.777 | 453.673 | 225.896 |
| Sant Joan | 0 | 4.679 | 4.679 | 0 | 74.863 | 74.863 |
| Sant Llorenç des Cardassar | 1.573 | 15.348 | 13.776 | 25.165 | 245.573 | 220.408 |
| Santa Eugènia | 0 | 2.493 | 2.493 | 0 | 39.886 | 39.886 |
| Santa Margalida | 4.404 | 14.610 | 10.206 | 70.461 | 233.759 | 163.297 |
| Santa Maria del Camí | 5.872 | 9.222 | 3.350 | 93.948 | 147.547 | 53.599 |
| Santanyí | 7.190 | 19.177 | 11.987 | 115.039 | 306.825 | 191.786 |
| Selva | 1.678 | 6.345 | 4.667 | 26.842 | 101.521 | 74.678 |
| Sencelles | 0 | 5.196 | 5.196 | 0 | 83.133 | 83.133 |
| Ses Salines | 5.561 | 7.782 | 2.221 | 88.979 | 124.517 | 35.538 |
| Sineu | 0 | 7.186 | 7.186 | 0 | 114.982 | 114.982 |
| Sóller | 7.490 | 23.229 | 15.740 | 119.832 | 371.671 | 251.839 |
| Son Servera | 1.200 | 13.438 | 12.238 | 19.200 | 215.005 | 195.805 |
| Valldemossa | 2.297 | 3.386 | 1.089 | 36.748 | 54.180 | 17.431 |
| Vilafranca de Bonany | 0 | 5.435 | 5.435 | 0 | 86.961 | 86.961 |
| MENORCA | 110.203 | 120.143 | 9.940 | 1.763.242 | 1.922.286 | 159.044 |
| Alaior | 8.297 | 12.591 | 4.294 | 132.751 | 201.460 | 68.710 |

| | | | | | | |
|-------------------------|----------------|------------------|----------------|-------------------|-------------------|-------------------|
| Ciutadella | 28.318 | 35.970 | 7.653 | 453.084 | 575.528 | 122.444 |
| Es Castell | 7.934 | 8.889 | 955 | 126.950 | 142.222 | 15.272 |
| Es Mercadal | 6.133 | 6.345 | 213 | 98.120 | 101.521 | 3.400 |
| Es Migjorn Gran | 3.066 | 2.493 | -573 | 49.060 | 39.886 | -9.174 |
| Ferrieres | 5.952 | 4.860 | -1.092 | 95.230 | 77.759 | -17.471 |
| Maó | 40.763 | 40.033 | -730 | 652.210 | 640.524 | -11.687 |
| Sant Lluís | 9.740 | 8.962 | -778 | 155.838 | 143.387 | -12.451 |
| EIVISSA | 22.277 | 129.550 | 107.273 | 356.435 | 2.072.795 | 1.716.360 |
| Eivissa | 10.982 | 43.316 | 32.334 | 175.716 | 693.056 | 517.340 |
| Sant Antoni de Portmany | 2.027 | 23.328 | 21.301 | 32.431 | 373.252 | 340.821 |
| Santa Eulària des Rius | 6.625 | 32.727 | 26.102 | 106.000 | 523.628 | 417.628 |
| Sant Joan de Labritja | 772 | 9.409 | 8.637 | 12.352 | 150.542 | 138.190 |
| Sant Josep de Sa Talaia | 1.871 | 20.770 | 18.899 | 29.936 | 332.317 | 302.381 |
| FORMENTERA | 1.521 | 11.205 | 9.684 | 24.336 | 179.279 | 154.943 |
| ILLES BALEARS | 707.229 | 1.408.595 | 701.366 | 11.315.667 | 22.537.516 | 11.221.848 |

5.3.5 Programación 2015

A la finalización del periodo de la planificación, 2015, un total de 49.880 personas habrán recibido un Servicio de ayuda a domicilio con un total de 1.557.255 horas anual, lo que representa un aumento de horas del servicio respecto del 2010 del 221%.

Personas a atender 2015

| TERRITORIO | Autonomía Frágil | Dependencia Leve | Dependencia Moderada (Grado I) | Dependencia Severa (Grado II) | Gran Dependencia (Grado III) | Demencia con Dependencia Severa (Grado II) | Demencia con Gran Dependencia (Grado III) | TOTAL |
|--------------|------------------|------------------|--------------------------------|-------------------------------|------------------------------|--|---|---------------|
| Mallorca | 1.104 | 3.162 | 11.655 | 6.326 | 6.054 | 4.474 | 7.858 | 40.633 |
| Menorca | 117 | 332 | 1.220 | 662 | 636 | 468 | 822 | 4.257 |
| Eivissa | 126 | 356 | 1.321 | 713 | 680 | 504 | 888 | 4.588 |
| Formentera | 11 | 32 | 115 | 62 | 60 | 44 | 78 | 402 |
| Total | 1.358 | 3.882 | 14.311 | 7.763 | 7.430 | 5.490 | 9.646 | 49.880 |

| TERRITORIO | Oferta actual (horas/año) | Oferta futura 2015 (horas/año) | Crecimiento (horas/año) | Coste actual (€) | Coste futuro 2015 (€) | Crecimiento (€) |
|-----------------|---------------------------|--------------------------------|-------------------------|------------------|-----------------------|-------------------|
| MALLORCA | 573.228 | 1.268.547 | 695.319 | 9.171.654 | 20.296.756 | 11.125.102 |
| Alaró | 10.318 | 9.064 | -1.254 | 165.081 | 145.018 | -20.063 |
| Alcúdia | 6.663 | 19.632 | 12.969 | 106.603 | 314.113 | 207.511 |
| Algaida | 0 | 9.064 | 9.064 | 0 | 145.018 | 145.018 |
| Andratx | 7.789 | 18.325 | 10.536 | 124.625 | 293.197 | 168.572 |
| Ariany | 0 | 2.493 | 2.493 | 0 | 39.886 | 39.886 |
| Artà | 1.970 | 13.763 | 11.793 | 31.524 | 220.214 | 188.690 |
| Banyalbufar | 1.098 | 1.172 | 74 | 17.575 | 18.753 | 1.178 |
| Biniali | | | | | | |
| Binissalem | 15.374 | 11.205 | -4.170 | 245.992 | 179.279 | -66.712 |
| Búger | 839 | 2.907 | 2.068 | 13.421 | 46.509 | 33.088 |
| Bunyola | 1.049 | 8.889 | 7.840 | 16.776 | 142.222 | 125.446 |

| | | | | | | |
|----------------------------|---------|---------|---------|-----------|-----------|------------|
| Caimari | | | | | | |
| Calvià | 10.801 | 55.891 | 45.090 | 172.814 | 894.250 | 721.436 |
| Campanet | 2.157 | 6.147 | 3.990 | 34.512 | 98.359 | 63.847 |
| Campos | 6.880 | 17.976 | 11.096 | 110.086 | 287.622 | 177.537 |
| Capdepera | 3.835 | 16.043 | 12.208 | 61.354 | 256.689 | 195.335 |
| Consell | 4.494 | 4.980 | 486 | 71.899 | 79.672 | 7.773 |
| Costitx | 0 | 2.207 | 2.207 | 0 | 35.310 | 35.310 |
| Deià | 1.917 | 1.172 | -745 | 30.677 | 18.753 | -11.924 |
| Escorca | 0 | 601 | 601 | 0 | 9.618 | 9.618 |
| Esporles | 3.116 | 7.384 | 4.268 | 49.850 | 118.144 | 68.294 |
| Estellencs | 879 | 796 | -83 | 14.060 | 12.730 | -1.331 |
| Felanitx | 15.000 | 33.380 | 18.380 | 240.000 | 534.077 | 294.077 |
| Fornalutx | 1.148 | 1.640 | 492 | 18.374 | 26.241 | 7.867 |
| Inca | 16.813 | 39.657 | 22.844 | 269.015 | 634.516 | 365.501 |
| Lloret de Vistalegre | 0 | 2.493 | 2.493 | 0 | 39.886 | 39.886 |
| Lloseta | 4.154 | 8.354 | 4.200 | 66.467 | 133.669 | 67.202 |
| Llubí | 0 | 5.435 | 5.435 | 0 | 86.961 | 86.961 |
| Llucmajor | 15.159 | 44.686 | 29.527 | 242.539 | 714.971 | 472.432 |
| Manacor | 13.481 | 67.619 | 54.138 | 215.698 | 1.081.900 | 866.202 |
| Mancor de la Vall | 1.200 | 2.207 | 1.007 | 19.200 | 35.310 | 16.110 |
| Maria de la Salut | 0 | 5.546 | 5.546 | 0 | 88.741 | 88.741 |
| Marratxí | 21.000 | 31.880 | 10.880 | 336.000 | 510.083 | 174.083 |
| Montuïri | 0 | 6.577 | 6.577 | 0 | 105.231 | 105.231 |
| Muro | 2.136 | 14.750 | 12.614 | 34.176 | 236.005 | 201.829 |
| Palma | 236.049 | 565.728 | 329.678 | 3.776.790 | 9.051.644 | 5.274.854 |
| Petra | 91.000 | 6.885 | -84.115 | 1.456.000 | 110.157 | -1.345.843 |
| Pollença | 5.844 | 11.694 | 5.850 | 93.501 | 187.100 | 93.599 |
| Porreres | 16.560 | 23.934 | 7.374 | 264.960 | 382.936 | 117.976 |
| Puigpunyent | 3.006 | 3.010 | 4 | 48.093 | 48.156 | 64 |
| Sa Pobla | 14.236 | 31.284 | 17.048 | 227.777 | 500.548 | 272.771 |
| Sant Joan | 0 | 5.000 | 5.000 | 0 | 80.005 | 80.005 |
| Sant Llorenç des Cardassar | 1.573 | 16.983 | 15.410 | 25.165 | 271.731 | 246.566 |

| | | | | | | |
|-------------------------|----------------|------------------|----------------|-------------------|-------------------|-------------------|
| Santa Eugènia | 0 | 2.907 | 2.907 | 0 | 46.509 | 46.509 |
| Santa Margalida | 4.404 | 16.183 | 11.780 | 70.461 | 258.935 | 188.474 |
| Santa Maria del Camí | 5.872 | 10.291 | 4.419 | 93.948 | 164.653 | 70.704 |
| Santanyí | 7.190 | 21.168 | 13.978 | 115.039 | 338.691 | 223.652 |
| Selva | 1.678 | 7.140 | 5.462 | 26.842 | 114.234 | 87.391 |
| Sencelles | 0 | 5.593 | 5.593 | 0 | 89.490 | 89.490 |
| Ses Salines | 5.561 | 8.724 | 3.162 | 88.979 | 139.576 | 50.597 |
| Sineu | 0 | 8.029 | 8.029 | 0 | 128.461 | 128.461 |
| Sóller | 7.490 | 25.488 | 17.999 | 119.832 | 407.813 | 287.981 |
| Son Servera | 1.200 | 14.704 | 13.504 | 19.200 | 235.256 | 216.056 |
| Valldemossa | 2.297 | 3.816 | 1.519 | 36.748 | 61.052 | 24.304 |
| Vilafranca de Bonany | 0 | 5.435 | 5.435 | 0 | 86.961 | 86.961 |
| MENORCA | 110.203 | 132.965 | 22.762 | 1.763.242 | 2.127.441 | 364.199 |
| Alaior | 8.297 | 13.857 | 5.560 | 132.751 | 221.711 | 88.961 |
| Ciutadella | 28.318 | 39.831 | 11.513 | 453.084 | 637.295 | 184.212 |
| Es Castell | 7.934 | 9.828 | 1.894 | 126.950 | 157.248 | 30.298 |
| Es Mercadal | 6.133 | 7.140 | 1.007 | 98.120 | 114.234 | 16.113 |
| Es Migjorn Gran | 3.066 | 2.649 | -417 | 49.060 | 42.382 | -6.678 |
| Ferrerries | 5.952 | 5.503 | -449 | 95.230 | 88.042 | -7.188 |
| Maó | 40.763 | 44.330 | 3.567 | 652.210 | 709.280 | 57.070 |
| Sant Lluís | 9.740 | 9.828 | 88 | 155.838 | 157.248 | 1.410 |
| EIVISSA | 22.277 | 143.173 | 120.895 | 356.435 | 2.290.762 | 1.934.328 |
| Eivissa | 10.982 | 48.028 | 37.046 | 175.716 | 768.452 | 592.736 |
| Sant Antoni de Portmany | 2.027 | 25.800 | 23.773 | 32.431 | 412.805 | 380.374 |
| Santa Eulària des Riu | 6.625 | 36.134 | 29.509 | 106.000 | 578.140 | 472.140 |
| Sant Joan de Labritja | 772 | 10.312 | 9.540 | 12.352 | 164.986 | 152.634 |
| Sant Josep de Sa Talaia | 1.871 | 22.899 | 21.028 | 29.936 | 366.380 | 336.444 |
| FORMENTERA | 1.521 | 12.570 | 11.049 | 24.336 | 201.128 | 176.792 |
| ILLES BALEARS | 707.229 | 1.557.255 | 850.026 | 11.315.667 | 24.916.087 | 13.600.420 |

5.4 Centros de día

5.4.1 Oferta actual

Las Illes Balears dispone de un total de 874 plazas de centro de día de titularidad pública, de las cuales el 64% son del Gobierno y de 407 plazas de titularidad privada.

| TERRITORIO | Gobierno de las Illes Balears | Otras Administraciones | Plazas financiación público | Plazas privadas | Total |
|----------------------|-------------------------------|------------------------|-----------------------------|-----------------|--------------|
| MALLORCA | 448 | 241 | 689 | 367 | 1.056 |
| Alaró | 0 | 0 | 0 | 0 | 0 |
| Alcúdia | 30 | 0 | 30 | 0 | 30 |
| Algaida | 20 | 5 | 25 | 0 | 25 |
| Andratx | 39 | 0 | 39 | 0 | 39 |
| Ariany | 0 | 0 | 0 | 0 | 0 |
| Artà | 12 | 3 | 15 | 0 | 15 |
| Banyalbufar | 0 | 0 | 0 | 0 | 0 |
| Biniali | 0 | 0 | 0 | 0 | 0 |
| Binissalem | 0 | 15 | 15 | 0 | 15 |
| Búger | 0 | 0 | 0 | 0 | 0 |
| Bunyola | 15 | 0 | 15 | 0 | 15 |
| Caimari | 0 | 0 | 0 | 0 | 0 |
| Calvià | 10 | 47 | 57 | 5 | 62 |
| Campanet | 13 | 2 | 15 | 0 | 15 |
| Campos | 10 | 10 | 20 | 0 | 20 |
| Capdepera | 15 | 5 | 20 | 30 | 50 |
| Consell | 12 | 3 | 15 | 0 | 15 |
| Costitx | 15 | 0 | 15 | 0 | 15 |
| Deià | 0 | 0 | 0 | 0 | 0 |
| Escorca | 0 | 0 | 0 | 0 | 0 |
| Esporles | 15 | 5 | 20 | 0 | 20 |
| Estellencs | 0 | 0 | 0 | 0 | 0 |
| Felanitx | 10 | 2 | 12 | 0 | 12 |
| Fornalutx | 0 | 0 | 0 | 0 | 0 |
| Inca | 0 | 0 | 0 | 50 | 50 |
| Lloret de Vistalegre | 0 | 0 | 0 | 0 | 0 |
| Lloseta | 0 | 10 | 10 | 0 | 10 |
| Llubí | 0 | 0 | 0 | 0 | 0 |

| | | | | | |
|----------------------------|-----------|-----------|------------|-----------|------------|
| Llucmajor | 0 | 0 | 0 | 0 | 0 |
| Manacor | 26 | 8 | 34 | 0 | 34 |
| Mancor de la Vall | 7 | 3 | 10 | 0 | 10 |
| Maria de la Salut | 0 | 0 | 0 | 0 | 0 |
| Marratxí | 20 | 15 | 35 | 60 | 95 |
| Montuiri | 0 | 0 | 0 | 20 | 20 |
| Muro | 0 | 0 | 0 | 0 | 0 |
| Palma | 40 | 10 | 50 | 181 | 231 |
| Petra | 55 | 13 | 68 | 0 | 68 |
| Pollença | 0 | 0 | 0 | 0 | 0 |
| Porreres | 0 | 0 | 0 | 0 | 0 |
| Puigpunyent | 0 | 0 | 0 | 0 | 0 |
| Sa Pobla | 20 | 10 | 30 | 0 | 30 |
| Sant Joan | 0 | 0 | 0 | 0 | 0 |
| Sant Llorenç des Cardassar | 0 | 15 | 15 | 0 | 15 |
| Santa Eugènia | 0 | 0 | 0 | 0 | 0 |
| Santa Margalida | 20 | 10 | 30 | 0 | 30 |
| Santa Maria del Camí | 0 | 0 | 0 | 6 | 6 |
| Santanyí | 15 | 5 | 20 | 0 | 20 |
| Selva | 0 | 0 | 0 | 0 | 0 |
| Sencelles | 0 | 0 | 0 | 0 | 0 |
| Ses Salines | 0 | 30 | 30 | 0 | 30 |
| Sineu | 0 | 0 | 0 | 0 | 0 |
| Sóller | 0 | 0 | 0 | 15 | 15 |
| Son Servera | 0 | 15 | 15 | 0 | 15 |
| Valldemossa | 0 | 0 | 0 | 0 | 0 |
| Vilafranca de Bonany | 30 | 0 | 30 | 0 | 30 |
| MENORCA | 83 | 43 | 126 | 20 | 146 |
| Alaior | 0 | 0 | 0 | 10 | 10 |
| Ciutadella | 38 | 2 | 40 | 0 | 40 |
| Es Castell | 0 | 0 | 0 | 3 | 3 |
| Es Mercadal | 0 | 0 | 0 | 0 | 0 |
| Es Migjorn Gran | 11 | 4 | 15 | 0 | 15 |
| Ferreries | 13 | 7 | 20 | 7 | 27 |
| Maó | 11 | 20 | 31 | 0 | 31 |
| Sant Lluís | 10 | 10 | 20 | 0 | 20 |
| EIVISSA | 48 | 12 | 60 | 20 | 80 |
| Eivissa | 8 | 12 | 20 | 20 | 40 |
| Sant Antoni de Portmany | 0 | 0 | 0 | 0 | 0 |
| Santa Eulària des Riu | 20 | 0 | 20 | 0 | 20 |
| Sant Joan de Labritja | 20 | 0 | 20 | 0 | 20 |

| | | | | | |
|-------------------------|------------|------------|------------|------------|--------------|
| Sant Josep de Sa Talaia | 0 | 0 | 0 | 0 | 0 |
| FORMENTERA | 0 | 0 | 0 | 0 | 0 |
| ILLES BALEARS | 578 | 296 | 874 | 407 | 1.281 |

5.4.2 Programación 2011

El servicio de centro de día se reserva para aquellas personas mayores con un grado de dependencia reconocido según la ley 39/2006, especialmente para aquellas con una dependencia moderada que se prevé representen al 36% de los usuarios totales.

Para atender a los 23.091 usuarios previstos durante el 2011 se pondrán en marcha un total de 2.374 plazas de titularidad pública y privada, con un crecimiento respecto de la oferta actual de 1.093 plazas y respecto del coste actual de más 20M€.

| Personas a atender 2011 | | | | | | | | |
|-------------------------|------------------|------------------|--------------------------------|-------------------------------|------------------------------|--|---|---------------|
| TERRITORIO | Autonomía Frágil | Dependencia Leve | Dependencia Moderada (Grado I) | Dependencia Severa (Grado II) | Gran Dependencia (Grado III) | Demencia con Dependencia Severa (Grado II) | Demencia con Gran Dependencia (Grado III) | TOTAL |
| Mallorca | 0 | 0 | 6.799 | 3.691 | 2.741 | 2.027 | 3.555 | 18.813 |
| Menorca | 0 | 0 | 714 | 387 | 285 | 210 | 374 | 1.970 |
| Eivissa | 0 | 0 | 768 | 417 | 308 | 230 | 401 | 2.124 |
| Formentera | 0 | 0 | 67 | 36 | 26 | 20 | 35 | 184 |
| Total | 0 | 0 | 8.348 | 4.531 | 3.360 | 2.487 | 4.365 | 23.091 |

| TERRITORIO | Gobierno de las Illes Balears | Otras Administraciones | Total plazas financiación público | Plazas privadas | Oferta futura 2011 | Crecimiento | Coste actual (€) * | Coste oferta futura 2011 (€) | Crecimiento (€) |
|-----------------|-------------------------------|------------------------|-----------------------------------|-----------------|--------------------|-------------|--------------------|------------------------------|-------------------|
| MALLORCA | 448 | 241 | 689 | 367 | 1.934 | 879 | 8.069.498 | 25.008.173 | 16.938.675 |
| Alaró | 0 | 0 | 0 | 0 | 14 | 14 | 0 | 179.983 | 179.983 |
| Alcúdia | 30 | 0 | 30 | 0 | 30 | 0 | 387.894 | 387.635 | -259 |
| Algaida | 20 | 5 | 25 | 0 | 14 | -11 | 306.332 | 179.983 | -126.349 |

| | | | | | | | | | |
|----------------------|----|----|----|-----|-----|-----|---------|------------|------------|
| Andratx | 39 | 0 | 39 | 0 | 28 | -11 | 504.262 | 364.491 | -139.771 |
| Ariany | 0 | 0 | 0 | 0 | 4 | 4 | 0 | 49.004 | 49.004 |
| Artà | 12 | 3 | 15 | 0 | 21 | 6 | 183.799 | 271.914 | 88.114 |
| Banyalbufar | 0 | 0 | 0 | 0 | 2 | 2 | 0 | 24.955 | 24.955 |
| Biniali | 0 | 0 | 0 | 0 | 0 | 0 | 0 | 0 | 0 |
| Binissalem | 0 | 15 | 15 | 0 | 17 | 2 | 143.208 | 222.263 | 79.055 |
| Búger | 0 | 0 | 0 | 0 | 4 | 4 | 0 | 53.788 | 53.788 |
| Bunyola | 15 | 0 | 15 | 0 | 14 | -1 | 193.947 | 177.785 | -16.162 |
| Caimari | 0 | 0 | 0 | 0 | 0 | 0 | 0 | 0 | 0 |
| Calvià | 10 | 47 | 57 | 5 | 85 | 23 | 578.016 | 1.099.550 | 521.534 |
| Campanet | 13 | 2 | 15 | 0 | 9 | -6 | 187.182 | 121.411 | -65.771 |
| Campos | 10 | 10 | 20 | 0 | 27 | 7 | 222.184 | 348.458 | 126.274 |
| Capdepera | 15 | 5 | 20 | 30 | 24 | -26 | 241.683 | 316.134 | 74.451 |
| Consell | 12 | 3 | 15 | 0 | 8 | -7 | 183.799 | 100.206 | -83.593 |
| Costitx | 15 | 0 | 15 | 0 | 3 | -12 | 193.947 | 43.573 | -150.374 |
| Deià | 0 | 0 | 0 | 0 | 2 | 2 | 0 | 24.955 | 24.955 |
| Escorca | 0 | 0 | 0 | 0 | 1 | 1 | 0 | 10.861 | 10.861 |
| Esporles | 15 | 5 | 20 | 0 | 11 | -9 | 241.683 | 142.486 | -99.197 |
| Estellencs | 0 | 0 | 0 | 0 | 1 | 1 | 0 | 16.679 | 16.679 |
| Felanitx | 10 | 2 | 12 | 0 | 51 | 39 | 129.298 | 662.135 | 532.837 |
| Fornalutx | 0 | 0 | 0 | 0 | 2 | 2 | 0 | 31.419 | 31.419 |
| Inca | 0 | 0 | 0 | 50 | 60 | 10 | 0 | 781.477 | 781.477 |
| Lloret de Vistalegre | 0 | 0 | 0 | 0 | 4 | 4 | 0 | 49.004 | 49.004 |
| Lloseta | 0 | 10 | 10 | 0 | 13 | 3 | 95.472 | 165.889 | 70.417 |
| Llubí | 0 | 0 | 0 | 0 | 8 | 8 | 0 | 107.317 | 107.317 |
| Llucmajor | 0 | 0 | 0 | 0 | 68 | 68 | 0 | 883.752 | 883.752 |
| Manacor | 26 | 8 | 34 | 0 | 103 | 69 | 412.552 | 1.325.692 | 913.140 |
| Mancor de la Vall | 7 | 3 | 10 | 0 | 4 | -6 | 119.150 | 46.159 | -72.991 |
| Maria de la Salut | 0 | 0 | 0 | 0 | 9 | 9 | 0 | 111.196 | 111.196 |
| Marratxí | 20 | 15 | 35 | 60 | 49 | -46 | 396.632 | 629.423 | 232.791 |
| Montuïri | 0 | 0 | 0 | 20 | 10 | -10 | 0 | 134.858 | 134.858 |
| Muro | 0 | 0 | 0 | 0 | 23 | 23 | 0 | 292.472 | 292.472 |
| Palma | 40 | 10 | 50 | 181 | 862 | 631 | 612.664 | 11.145.229 | 10.532.565 |

| | | | | | | | | | |
|----------------------------|-----------|-----------|------------|-----------|------------|------------|------------------|------------------|------------------|
| Petra | 55 | 13 | 68 | 0 | 10 | -58 | 835.253 | 134.858 | -700.395 |
| Pollença | 0 | 0 | 0 | 0 | 18 | 18 | 0 | 229.633 | 229.633 |
| Porreres | 0 | 0 | 0 | 0 | 36 | 36 | 0 | 469.869 | 469.869 |
| Puigpunyent | 0 | 0 | 0 | 0 | 4 | 4 | 0 | 56.374 | 56.374 |
| Sa Pobla | 20 | 10 | 30 | 0 | 48 | 18 | 354.068 | 619.467 | 265.399 |
| Sant Joan | 0 | 0 | 0 | 0 | 8 | 8 | 0 | 100.852 | 100.852 |
| Sant Llorenç des Cardassar | 0 | 15 | 15 | 0 | 26 | 11 | 143.208 | 333.460 | 190.252 |
| Santa Eugènia | 0 | 0 | 0 | 0 | 4 | 4 | 0 | 53.788 | 53.788 |
| Santa Margalida | 20 | 10 | 30 | 0 | 25 | -5 | 348.896 | 319.366 | -29.530 |
| Santa Maria del Camí | 0 | 0 | 0 | 6 | 16 | 10 | 0 | 203.127 | 203.127 |
| Santanyí | 15 | 5 | 20 | 0 | 32 | 13 | 236.849 | 418.279 | 181.430 |
| Selva | 0 | 0 | 0 | 0 | 11 | 11 | 0 | 137.056 | 137.056 |
| Sencelles | 0 | 0 | 0 | 0 | 9 | 9 | 0 | 112.101 | 112.101 |
| Ses Salines | 0 | 30 | 30 | 0 | 13 | -17 | 286.416 | 168.475 | -117.941 |
| Sineu | 0 | 0 | 0 | 0 | 12 | 12 | 0 | 156.968 | 156.968 |
| Sóller | 0 | 0 | 0 | 15 | 39 | 24 | 0 | 507.107 | 507.107 |
| Son Servera | 0 | 15 | 15 | 0 | 23 | 8 | 143.208 | 292.472 | 149.264 |
| Valldemossa | 0 | 0 | 0 | 0 | 6 | 6 | 0 | 74.605 | 74.605 |
| Vilafranca de Bonany | 30 | 0 | 30 | 0 | 9 | -21 | 387.894 | 118.178 | -269.716 |
| MENORCA | 83 | 43 | 126 | 20 | 202 | 57 | 1.315.970 | 2.617.379 | 1.301.409 |
| Alaior | 0 | 0 | 0 | 10 | 21 | 11 | 0 | 272.560 | 272.560 |
| Ciutadella | 38 | 2 | 40 | 0 | 61 | 21 | 510.427 | 784.710 | 274.283 |
| Es Castell | 0 | 0 | 0 | 3 | 15 | 12 | 0 | 194.076 | 194.076 |
| Es Mercadal | 0 | 0 | 0 | 0 | 11 | 11 | 0 | 137.056 | 137.056 |
| Es Migjorn Gran | 11 | 4 | 15 | 0 | 4 | -11 | 177.572 | 53.788 | -123.784 |
| Ferrerries | 13 | 7 | 20 | 7 | 8 | -19 | 234.918 | 107.317 | -127.600 |
| Maó | 11 | 20 | 31 | 0 | 68 | 37 | 170.869 | 873.149 | 702.280 |
| Sant Lluís | 10 | 10 | 20 | 0 | 15 | -5 | 222.184 | 194.723 | -27.461 |
| EIVISSA | 48 | 12 | 60 | 20 | 219 | 139 | 615.458 | 2.825.420 | 2.209.961 |
| Eivissa | 8 | 12 | 20 | 20 | 73 | 33 | 103.438 | 943.617 | 840.178 |
| Sant Antoni de Portmany | 0 | 0 | 0 | 0 | 39 | 39 | 0 | 508.917 | 508.917 |

| | | | | | | | | | |
|-------------------------|------------|------------|------------|------------|--------------|--------------|-------------------|-------------------|-------------------|
| Santa Eulària des Riu | 20 | 0 | 20 | 0 | 55 | 35 | 258.596 | 712.691 | 454.095 |
| Sant Joan de Labritja | 20 | 0 | 20 | 0 | 16 | -4 | 253.424 | 207.265 | -46.159 |
| Sant Josep de Sa Talaia | 0 | 0 | 0 | 0 | 35 | 35 | 0 | 452.931 | 452.931 |
| FORMENTERA | 0 | 0 | 0 | 0 | 19 | 19 | 0 | 244.373 | 244.373 |
| ILLES BALEARS | 578 | 296 | 874 | 407 | 2.374 | 1.093 | 10.000.926 | 30.695.345 | 20.694.419 |

*El coste actual sólo incluye las plazas del Gobierno de las Islas y de los municipios.

5.4.3 Programación 2015

A la finalización del periodo de la planificación, 2015, un total de 25.523 personas mayores se habrán beneficiado de una plaza de las 2.624 plazas totales previstas.

| Personas a atender 2015 | | | | | | | | |
|-------------------------|------------------|------------------|--------------------------------|-------------------------------|------------------------------|--|---|---------------|
| TERRITORIO | Autonomía Frágil | Dependencia Leve | Dependencia Moderada (Grado I) | Dependencia Severa (Grado II) | Gran Dependencia (Grado III) | Demencia con Dependencia Severa (Grado II) | Demencia con Gran Dependencia (Grado III) | TOTAL |
| Mallorca | 0 | 0 | 7.518 | 4.082 | 3.027 | 2.237 | 3.929 | 20.793 |
| Menorca | 0 | 0 | 787 | 427 | 318 | 234 | 411 | 2.177 |
| Eivissa | 0 | 0 | 852 | 460 | 340 | 252 | 444 | 2.348 |
| Formentera | 0 | 0 | 74 | 40 | 30 | 22 | 39 | 205 |
| Total | 0 | 0 | 9.231 | 5.009 | 3.715 | 2.745 | 4.823 | 25.523 |

| TERRITORIO | Gobierno de las Illes Balears | Otras Administraciones | Total plazas financiación público | Plazas privadas | Oferta futura 2015 | Crecimiento | Coste actual (€) | Coste oferta futura 2015 (€) | Crecimiento (€) |
|-----------------|-------------------------------|------------------------|-----------------------------------|-----------------|--------------------|--------------|------------------|------------------------------|-------------------|
| MALLORCA | 448 | 241 | 689 | 367 | 2.138 | 1.083 | 8.069.498 | 27.645.335 | 19.575.837 |
| Alaró | 0 | 0 | 0 | 0 | 15 | 15 | 0 | 197.955 | 197.955 |
| Alcúdia | 30 | 0 | 30 | 0 | 33 | 3 | 387.894 | 428.235 | 40.341 |
| Algaida | 20 | 5 | 25 | 0 | 15 | -10 | 306.332 | 197.955 | -108.377 |
| Andratx | 39 | 0 | 39 | 0 | 31 | -8 | 504.262 | 398.109 | -106.154 |
| Ariany | 0 | 0 | 0 | 0 | 4 | 4 | 0 | 53.788 | 53.788 |
| Artà | 12 | 3 | 15 | 0 | 23 | 8 | 183.799 | 299.454 | 115.655 |
| Banyalbufar | 0 | 0 | 0 | 0 | 2 | 2 | 0 | 26.894 | 26.894 |
| Biniali | 0 | 0 | 0 | 0 | 0 | 0 | 0 | 0 | 0 |
| Binissalem | 0 | 15 | 15 | 0 | 19 | 4 | 143.208 | 244.373 | 101.165 |
| Búger | 0 | 0 | 0 | 0 | 5 | 5 | 0 | 62.451 | 62.451 |
| Bunyola | 15 | 0 | 15 | 0 | 15 | 0 | 193.947 | 194.076 | 129 |
| Caimari | 0 | 0 | 0 | 0 | 0 | 0 | 0 | 0 | 0 |
| Calvià | 10 | 47 | 57 | 5 | 94 | 32 | 578.016 | 1.218.763 | 640.747 |
| Campanet | 13 | 2 | 15 | 0 | 10 | -5 | 187.182 | 134.858 | -52.324 |
| Campos | 10 | 10 | 20 | 0 | 30 | 10 | 222.184 | 390.092 | 167.908 |
| Capdepera | 15 | 5 | 20 | 30 | 27 | -23 | 241.683 | 348.458 | 106.775 |
| Consell | 12 | 3 | 15 | 0 | 8 | -7 | 183.799 | 109.257 | -74.542 |
| Costitx | 15 | 0 | 15 | 0 | 4 | -11 | 193.947 | 47.711 | -146.236 |
| Deià | 0 | 0 | 0 | 0 | 2 | 2 | 0 | 26.894 | 26.894 |
| Escorca | 0 | 0 | 0 | 0 | 1 | 1 | 0 | 13.447 | 13.447 |
| Esporles | 15 | 5 | 20 | 0 | 12 | -8 | 241.683 | 161.105 | -80.578 |
| Estellencs | 0 | 0 | 0 | 0 | 1 | 1 | 0 | 16.679 | 16.679 |
| Felanitx | 10 | 2 | 12 | 0 | 56 | 44 | 129.298 | 726.784 | 597.486 |
| Fornalutx | 0 | 0 | 0 | 0 | 3 | 3 | 0 | 35.557 | 35.557 |
| Inca | 0 | 0 | 0 | 50 | 67 | 17 | 0 | 861.900 | 861.900 |

| | | | | | | | | | |
|----------------------------|-----------|-----------|------------|-----------|------------|-----------|------------------|------------------|------------------|
| Lloret de Vistalegre | 0 | 0 | 0 | 0 | 4 | 4 | 0 | 53.788 | 53.788 |
| Lloseta | 0 | 10 | 10 | 0 | 14 | 4 | 95.472 | 182.569 | 87.097 |
| Llubí | 0 | 0 | 0 | 0 | 9 | 9 | 0 | 118.178 | 118.178 |
| Llucmajor | 0 | 0 | 0 | 0 | 75 | 75 | 0 | 974.390 | 974.390 |
| Manacor | 26 | 8 | 34 | 0 | 114 | 80 | 412.552 | 1.473.092 | 1.060.540 |
| Mancor de la Vall | 7 | 3 | 10 | 0 | 4 | -6 | 119.150 | 47.711 | -71.439 |
| Maria de la Salut | 0 | 0 | 0 | 0 | 9 | 9 | 0 | 121.411 | 121.411 |
| Marratxí | 20 | 15 | 35 | 60 | 54 | -41 | 396.632 | 692.779 | 296.147 |
| Montuïri | 0 | 0 | 0 | 20 | 11 | -9 | 0 | 142.486 | 142.486 |
| Muro | 0 | 0 | 0 | 0 | 25 | 25 | 0 | 322.857 | 322.857 |
| Palma | 40 | 10 | 50 | 181 | 953 | 722 | 612.664 | 12.325.849 | 11.713.185 |
| Petra | 55 | 13 | 68 | 0 | 12 | -56 | 835.253 | 152.184 | -683.069 |
| Pollença | 0 | 0 | 0 | 0 | 20 | 20 | 0 | 256.269 | 256.269 |
| Porreres | 0 | 0 | 0 | 0 | 40 | 40 | 0 | 521.459 | 521.459 |
| Puigpunyent | 0 | 0 | 0 | 0 | 5 | 5 | 0 | 65.683 | 65.683 |
| Sa Pobla | 20 | 10 | 30 | 0 | 53 | 23 | 354.068 | 682.564 | 328.496 |
| Sant Joan | 0 | 0 | 0 | 0 | 9 | 9 | 0 | 109.903 | 109.903 |
| Sant Llorenç des Cardassar | 0 | 15 | 15 | 0 | 29 | 14 | 143.208 | 370.956 | 227.748 |
| Santa Eugènia | 0 | 0 | 0 | 0 | 5 | 5 | 0 | 62.451 | 62.451 |
| Santa Margalida | 20 | 10 | 30 | 0 | 27 | -2 | 348.896 | 351.691 | 2.794 |
| Santa Maria del Camí | 0 | 0 | 0 | 6 | 17 | 11 | 0 | 222.910 | 222.910 |
| Santanyí | 15 | 5 | 20 | 0 | 36 | 16 | 236.849 | 461.594 | 224.745 |
| Selva | 0 | 0 | 0 | 0 | 12 | 12 | 0 | 156.321 | 156.321 |
| Sencelles | 0 | 0 | 0 | 0 | 9 | 9 | 0 | 122.316 | 122.316 |
| Ses Salines | 0 | 30 | 30 | 0 | 15 | -15 | 286.416 | 188.646 | -97.770 |
| Sineu | 0 | 0 | 0 | 0 | 14 | 14 | 0 | 175.587 | 175.587 |
| Sóller | 0 | 0 | 0 | 15 | 43 | 28 | 0 | 555.723 | 555.723 |
| Son Servera | 0 | 15 | 15 | 0 | 25 | 10 | 143.208 | 321.952 | 178.744 |
| Valldemossa | 0 | 0 | 0 | 0 | 7 | 7 | 0 | 84.949 | 84.949 |
| Vilafranca de Bonany | 30 | 0 | 30 | 0 | 10 | -20 | 387.894 | 132.272 | -255.622 |
| MENORCA | 83 | 43 | 126 | 20 | 224 | 78 | 1.315.970 | 2.893.948 | 1.577.978 |

| | | | | | | | | | |
|-------------------------|------------|------------|------------|------------|--------------|--------------|-------------------|-------------------|-------------------|
| Alaior | 0 | 0 | 0 | 10 | 23 | 13 | 0 | 302.040 | 302.040 |
| Ciutadella | 38 | 2 | 40 | 0 | 67 | 27 | 510.427 | 868.365 | 357.939 |
| Es Castell | 0 | 0 | 0 | 3 | 16 | 13 | 0 | 212.049 | 212.049 |
| Es Mercadal | 0 | 0 | 0 | 0 | 12 | 12 | 0 | 156.321 | 156.321 |
| Es Migjorn Gran | 11 | 4 | 15 | 0 | 4 | -10 | 177.572 | 57.279 | -120.293 |
| Ferrerries | 13 | 7 | 20 | 7 | 9 | -18 | 234.918 | 119.471 | -115.446 |
| Maó | 11 | 20 | 31 | 0 | 75 | 44 | 170.869 | 966.373 | 795.504 |
| Sant Lluís | 10 | 10 | 20 | 0 | 16 | -3 | 222.184 | 212.049 | -10.135 |
| EIVISSA | 48 | 12 | 60 | 20 | 241 | 162 | 615.458 | 3.118.409 | 2.502.951 |
| Eivissa | 8 | 12 | 20 | 20 | 81 | 41 | 103.438 | 1.046.409 | 942.970 |
| Sant Antoni de Portmany | 0 | 0 | 0 | 0 | 43 | 43 | 0 | 559.860 | 559.860 |
| Santa Eulària des Riu | 20 | 0 | 20 | 0 | 61 | 41 | 258.596 | 787.942 | 529.346 |
| Sant Joan de Labritja | 20 | 0 | 20 | 0 | 17 | -2 | 253.424 | 223.556 | -29.868 |
| Sant Josep de Sa Talaia | 0 | 0 | 0 | 0 | 39 | 39 | 0 | 500.642 | 500.642 |
| FORMENTERA | 0 | 0 | 0 | 0 | 21 | 21 | 0 | 271.914 | 271.914 |
| ILLES BALEARS | 578 | 296 | 874 | 407 | 2.624 | 1.343 | 10.000.926 | 33.929.605 | 23.928.679 |

*El coste actual sólo incluye las plazas del Gobierno de las Islas y de los municipios.

5.5 Residencias

5.5.1 Oferta actual

En las Illes Balears hay una oferta actual de 5.366 plazas de residencia para personas mayores con dependencia, el 49% de titularidad pública (2.628 plazas) y el 51% de titularidad privada (2.738 plazas).

| TERRITORIO | Gobierno de las Illes Balears | Otros Administraciones | Plazas financiación público | Plazas privadas | Total |
|----------------------|-------------------------------|------------------------|-----------------------------|-----------------|--------------|
| MALLORCA | 1.075 | 1.149 | 2.224 | 2.514 | 4.738 |
| Alaró | 0 | 0 | 0 | 0 | 0 |
| Alcúdia | 20 | 20 | 39 | 0 | 39 |
| Algaida | 0 | 0 | 0 | 0 | 0 |
| Andratx | 0 | 0 | 0 | 0 | 0 |
| Ariany | 0 | 0 | 0 | 0 | 0 |
| Artà | 9 | 39 | 48 | 0 | 48 |
| Banyalbufar | 0 | 0 | 0 | 0 | 0 |
| Biniali | 0 | 0 | 0 | 0 | 0 |
| Binissalem | 0 | 0 | 0 | 0 | 0 |
| Búger | 0 | 0 | 0 | 0 | 0 |
| Bunyola | 0 | 0 | 0 | 0 | 0 |
| Caimari | 0 | 0 | 0 | 0 | 0 |
| Calvià | 93 | 63 | 156 | 216 | 372 |
| Campanet | 0 | 0 | 0 | 0 | 0 |
| Campos | 11 | 22 | 32 | 0 | 32 |
| Capdepera | 84 | 0 | 84 | 33 | 117 |
| Consell | 0 | 0 | 0 | 0 | 0 |
| Costitx | 0 | 0 | 0 | 0 | 0 |
| Deià | 0 | 0 | 0 | 0 | 0 |
| Escorca | 0 | 0 | 0 | 0 | 0 |
| Esporles | 0 | 0 | 0 | 0 | 0 |
| Estellencs | 0 | 0 | 0 | 0 | 0 |
| Felanitx | 0 | 98 | 98 | 51 | 149 |
| Fornalutx | 0 | 0 | 0 | 0 | 0 |
| Inca | 93 | 0 | 93 | 65 | 158 |
| Lloret de Vistalegre | 0 | 0 | 0 | 0 | 0 |

| | | | | | |
|----------------------------|-----------|------------|------------|------------|------------|
| Lloseta | 20 | 0 | 20 | 0 | 20 |
| Llubí | 0 | 0 | 0 | 0 | 0 |
| Llucmajor | 0 | 0 | 0 | 46 | 46 |
| Manacor | 92 | 0 | 92 | 25 | 117 |
| Mancor de la Vall | 0 | 0 | 0 | 0 | 0 |
| Maria de la Salut | 0 | 0 | 0 | 0 | 0 |
| Marratxí | 59 | 0 | 59 | 0 | 59 |
| Montuïri | 86 | 0 | 86 | 31 | 117 |
| Muro | 12 | 45 | 57 | 0 | 57 |
| Palma | 321 | 737 | 1.058 | 1.842 | 2.901 |
| Petra | 0 | 0 | 0 | 0 | 0 |
| Pollença | 0 | 36 | 36 | 0 | 36 |
| Porreres | 0 | 0 | 0 | 30 | 30 |
| Puigpunyent | 0 | 0 | 0 | 0 | 0 |
| Sa Pobla | 0 | 30 | 30 | 0 | 30 |
| Sant Joan | 0 | 0 | 0 | 0 | 0 |
| Sant Llorenç des Cardassar | 0 | 0 | 0 | 0 | 0 |
| Santa Eugènia | 0 | 0 | 0 | 0 | 0 |
| Santa Margalida | 59 | 0 | 59 | 0 | 59 |
| Santa Maria del Camí | 8 | 30 | 38 | 46 | 84 |
| Santanyí | 69 | 0 | 69 | 0 | 69 |
| Selva | 0 | 0 | 0 | 0 | 0 |
| Sencelles | 0 | 0 | 0 | 25 | 25 |
| Ses Salines | 0 | 0 | 0 | 0 | 0 |
| Sineu | 39 | 0 | 39 | 25 | 64 |
| Sóller | 0 | 30 | 30 | 78 | 108 |
| Son Servera | 0 | 0 | 0 | 0 | 0 |
| Valldemossa | 0 | 0 | 0 | 0 | 0 |
| Vilafranca de Bonany | 0 | 0 | 0 | 0 | 0 |
| MENORCA | 92 | 272 | 364 | 32 | 396 |
| Alaior | 16 | 14 | 30 | 8 | 38 |
| Ciutadella | 20 | 94 | 114 | 0 | 114 |
| Es Castell | 0 | 0 | 0 | 0 | 0 |
| Es Mercadal | 14 | 5 | 19 | 15 | 34 |
| Es Migjorn Gran | 0 | 0 | 0 | 0 | 0 |
| Ferrerries | 10 | 0 | 10 | 9 | 19 |
| Maó | 17 | 148 | 165 | 0 | 165 |
| Sant Lluís | 15 | 11 | 25 | 0 | 25 |
| EIVISSA | 0 | 40 | 40 | 192 | 232 |
| Eivissa | 0 | 40 | 40 | 102 | 142 |
| Sant Antoni de Portmany | 0 | 0 | 0 | 0 | 0 |

| | | | | | |
|-------------------------|--------------|--------------|--------------|--------------|--------------|
| Santa Eulària des Riu | 0 | 0 | 0 | 90 | 90 |
| Sant Joan de Labritja | 0 | 0 | 0 | 0 | 0 |
| Sant Josep de Sa Talaia | 0 | 0 | 0 | 0 | 0 |
| FORMENTERA | 0 | 0 | 0 | 0 | 0 |
| ILLES BALEARS | 1.166 | 1.462 | 2.628 | 2.738 | 5.366 |

5.5.2 Programación 2011

El servicio de residencia para personas mayores con dependencia es un recurso destinado a aquellas personas con un grado de dependencia severa o con gran dependencia, especialmente por aquellas con una demencia asociada. En el 2011 el Gobierno de las Islas atenderá a 16.692 personas mayores con un total 5.999 plazas que representa un crecimiento prácticamente del 12% de las plazas actuales, con un coste total de 135M€.

| Personas a atender 2011 | | | | | | | | |
|-------------------------|------------------|------------------|--------------------------------|-------------------------------|-------------------------------|--|---|---------------|
| TERRITORIO | Autonomía Frágil | Dependencia Leve | Dependencia Moderada (Grado I) | Dependencia Severa (Grado II) | Grande Dependència (Grau III) | Demencia con Dependencia Severa (Grado II) | Demencia con Gran Dependencia (Grado III) | TOTAL |
| Mallorca | 0 | 0 | 0 | 3.691 | 3.263 | 2.414 | 4.235 | 13.603 |
| Menorca | 0 | 0 | 0 | 387 | 339 | 250 | 444 | 1.420 |
| Eivissa | 0 | 0 | 0 | 417 | 367 | 274 | 478 | 1.536 |
| Formentera | 0 | 0 | 0 | 36 | 31 | 24 | 42 | 133 |
| Total | 0 | 0 | 0 | 4.531 | 4.000 | 2.962 | 5.199 | 16.692 |

| TERRITORIO | Gobierno de las Illes Balears | Otras Administraciones | Total plazas financiación público | Plazas privadas | Oferta futura 2011 | Crecimiento | Coste actual (€) | Coste oferta futura 2011 (€) | Crecimiento (€) |
|-----------------|-------------------------------|------------------------|-----------------------------------|-----------------|--------------------|-------------|-------------------|------------------------------|-------------------|
| MALLORCA | 1.075 | 1.149 | 2.224 | 2.514 | 4.889 | 151 | 29.258.177 | 110.285.684 | 81.027.508 |
| Alaró | 0 | 0 | 0 | 0 | 36 | 36 | 0 | 813.180 | 813.180 |
| Alcúdia | 20 | 20 | 39 | 0 | 75 | 36 | 885.665 | 1.689.519 | 803.854 |
| Algaida | 0 | 0 | 0 | 0 | 36 | 36 | 0 | 813.180 | 813.180 |
| Andratx | 0 | 0 | 0 | 0 | 72 | 72 | 0 | 1.626.360 | 1.626.360 |

| | | | | | | | | | |
|----------------------|-----|-----|-------|-------|-------|------|-----------|------------|------------|
| Ariany | 0 | 0 | 0 | 0 | 10 | 10 | 0 | 217.675 | 217.675 |
| Artà | 9 | 39 | 48 | 0 | 53 | 5 | 1.090.109 | 1.196.649 | 106.540 |
| Banyalbufar | 0 | 0 | 0 | 0 | 4 | 4 | 0 | 98.123 | 98.123 |
| Biniali | 0 | 0 | 0 | 0 | 0 | 0 | 0 | 0 | 0 |
| Binissalem | 0 | 0 | 0 | 0 | 43 | 43 | 0 | 978.974 | 978.974 |
| Búger | 0 | 0 | 0 | 0 | 11 | 11 | 0 | 252.638 | 252.638 |
| Bunyola | 0 | 0 | 0 | 0 | 35 | 35 | 0 | 797.390 | 797.390 |
| Caimari | 0 | 0 | 0 | 0 | 0 | 0 | 0 | 0 | 0 |
| Calvià | 93 | 63 | 156 | 216 | 215 | -157 | 2.100.057 | 4.855.394 | 2.755.338 |
| Campanet | 0 | 0 | 0 | 0 | 24 | 24 | 0 | 539.112 | 539.112 |
| Campos | 11 | 22 | 32 | 0 | 68 | 36 | 731.067 | 1.540.643 | 809.576 |
| Capdepera | 84 | 0 | 84 | 33 | 63 | -54 | 1.901.104 | 1.417.707 | -483.397 |
| Consell | 0 | 0 | 0 | 0 | 21 | 21 | 0 | 463.546 | 463.546 |
| Costitx | 0 | 0 | 0 | 0 | 9 | 9 | 0 | 198.502 | 198.502 |
| Deià | 0 | 0 | 0 | 0 | 4 | 4 | 0 | 98.123 | 98.123 |
| Escorca | 0 | 0 | 0 | 0 | 2 | 2 | 0 | 37.219 | 37.219 |
| Esporles | 0 | 0 | 0 | 0 | 28 | 28 | 0 | 632.724 | 632.724 |
| Estellencs | 0 | 0 | 0 | 0 | 2 | 2 | 0 | 49.625 | 49.625 |
| Felanitx | 0 | 98 | 98 | 51 | 129 | -20 | 0 | 2.905.342 | 2.905.342 |
| Fornalutx | 0 | 0 | 0 | 0 | 6 | 6 | 0 | 135.342 | 135.342 |
| Inca | 93 | 0 | 93 | 65 | 153 | -5 | 2.100.057 | 3.439.943 | 1.339.886 |
| Lloret de Vistalegre | 0 | 0 | 0 | 0 | 10 | 10 | 0 | 217.675 | 217.675 |
| Lloseta | 20 | 0 | 20 | 0 | 32 | 12 | 451.140 | 720.696 | 269.556 |
| Llubí | 0 | 0 | 0 | 0 | 21 | 21 | 0 | 472.569 | 472.569 |
| Llucmajor | 0 | 0 | 0 | 46 | 172 | 126 | 0 | 3.885.443 | 3.885.443 |
| Manacor | 92 | 0 | 92 | 25 | 259 | 142 | 2.077.951 | 5.846.774 | 3.768.824 |
| Mancor de la Vall | 0 | 0 | 0 | 0 | 9 | 9 | 0 | 200.757 | 200.757 |
| Maria de la Salut | 0 | 0 | 0 | 0 | 22 | 22 | 0 | 484.976 | 484.976 |
| Marratxí | 59 | 0 | 59 | 0 | 123 | 64 | 1.326.352 | 2.771.127 | 1.444.776 |
| Montuïri | 86 | 0 | 86 | 31 | 27 | -90 | 1.945.316 | 604.528 | -1.340.788 |
| Muro | 12 | 45 | 57 | 0 | 56 | -1 | 1.285.431 | 1.272.215 | -13.216 |
| Palma | 321 | 737 | 1.058 | 1.842 | 2.176 | -725 | 7.250.722 | 49.078.393 | 41.827.671 |
| Petra | 0 | 0 | 0 | 0 | 27 | 27 | 0 | 604.528 | 604.528 |

| | | | | | | | | | |
|----------------------------|-----------|------------|------------|------------|------------|------------|------------------|-------------------|-------------------|
| Pollença | 0 | 36 | 36 | 0 | 46 | 9 | 820.564 | 1.030.855 | 210.291 |
| Porreres | 0 | 0 | 0 | 30 | 92 | 62 | 0 | 2.079.755 | 2.079.755 |
| Puigpunyent | 0 | 0 | 0 | 0 | 11 | 11 | 0 | 258.278 | 258.278 |
| Sa Pobla | 0 | 30 | 30 | 0 | 122 | 92 | 0 | 2.740.676 | 2.740.676 |
| Sant Joan | 0 | 0 | 0 | 0 | 21 | 21 | 0 | 463.546 | 463.546 |
| Sant Llorenç des Cardassar | 0 | 0 | 0 | 0 | 65 | 65 | 0 | 1.465.077 | 1.465.077 |
| Santa Eugènia | 0 | 0 | 0 | 0 | 11 | 11 | 0 | 252.638 | 252.638 |
| Santa Margalida | 59 | 0 | 59 | 0 | 63 | 4 | 1.326.352 | 1.421.091 | 94.739 |
| Santa Maria del Camí | 8 | 30 | 38 | 46 | 39 | -46 | 855.747 | 868.445 | 12.698 |
| Santanyí | 69 | 0 | 69 | 0 | 81 | 12 | 1.547.410 | 1.833.884 | 286.474 |
| Selva | 0 | 0 | 0 | 0 | 27 | 27 | 0 | 614.678 | 614.678 |
| Sencelles | 0 | 0 | 0 | 25 | 22 | -3 | 0 | 495.126 | 495.126 |
| Ses Salines | 0 | 0 | 0 | 0 | 34 | 34 | 0 | 772.577 | 772.577 |
| Sineu | 39 | 0 | 39 | 25 | 30 | -34 | 0 | 667.687 | 667.687 |
| Sóller | 0 | 30 | 30 | 78 | 100 | -9 | 1.563.134 | 2.244.422 | 681.287 |
| Son Servera | 0 | 0 | 0 | 0 | 56 | 56 | 0 | 1.272.215 | 1.272.215 |
| Valldemossa | 0 | 0 | 0 | 0 | 15 | 15 | 0 | 338.355 | 338.355 |
| Vilafranca de Bonany | 0 | 0 | 0 | 0 | 23 | 23 | 0 | 509.788 | 509.788 |
| MENORCA | 92 | 272 | 364 | 32 | 509 | 113 | 5.299.588 | 11.490.536 | 6.190.948 |
| Alaior | 16 | 14 | 30 | 8 | 53 | 15 | 677.732 | 1.196.649 | 518.917 |
| Ciutadella | 20 | 94 | 114 | 0 | 153 | 39 | 1.356.340 | 3.443.326 | 2.086.986 |
| Es Castell | 0 | 0 | 0 | 0 | 38 | 38 | 0 | 848.143 | 848.143 |
| Es Mercadal | 14 | 5 | 19 | 15 | 27 | -7 | 428.948 | 614.678 | 185.730 |
| Es Migjorn Gran | 0 | 0 | 0 | 0 | 10 | 10 | 0 | 230.081 | 230.081 |
| Herrerías | 10 | 0 | 10 | 9 | 21 | 2 | 225.570 | 472.569 | 246.999 |
| Ladriello | 17 | 148 | 165 | 0 | 170 | 5 | 2.035.459 | 3.836.946 | 1.801.487 |
| Sant Lluís | 15 | 11 | 25 | 0 | 38 | 12 | 575.539 | 848.143 | 272.604 |
| EIVISSA | 0 | 40 | 40 | 192 | 552 | 320 | 0 | 12.460.487 | 12.460.487 |
| Eivissa | 0 | 40 | 40 | 102 | 185 | 43 | 0 | 4.183.196 | 4.183.196 |
| Sant Antoni de Portmany | 0 | 0 | 0 | 0 | 100 | 100 | 0 | 2.265.851 | 2.265.851 |
| Santa Eulària des Riu | 0 | 0 | 0 | 90 | 139 | 49 | 0 | 3.134.295 | 3.134.295 |

| | | | | | | | | | |
|-------------------------|--------------|--------------|--------------|--------------|--------------|------------|-------------------|--------------------|--------------------|
| Sant Joan de Labritja | 0 | 0 | 0 | 0 | 40 | 40 | 0 | 902.280 | 902.280 |
| Sant Josep de Sa Talaia | 0 | 0 | 0 | 0 | 88 | 88 | 0 | 1.974.865 | 1.974.865 |
| FORMENTERA | 0 | 0 | 0 | 0 | 48 | 48 | 0 | 1.087.247 | 1.087.247 |
| ILLES BALEARS | 1.166 | 1.462 | 2.628 | 2.738 | 5.999 | 634 | 34.557.765 | 135.323.954 | 100.766.189 |

*El coste actual sólo incluye las plazas del Gobierno de las Islas y de los municipios.

5.5.3 Programación 2015

En el 2015 el total de personas mayores que dispondrán de una plaza de residencia será de 18.439 con un total de 6.622 plazas (23% más plazas que la oferta actual) con un coste total de más 149M€.

| Personas a atender 2015 | | | | | | | | |
|-------------------------|------------------|------------------|--------------------------------|-------------------------------|------------------------------|--|---|---------------|
| TERRITORIO | Autonomía Frágil | Dependencia Leve | Dependencia Moderada (Grado I) | Dependencia Severa (Grado II) | Gran Dependencia (Grado III) | Demencia con Dependencia Severa (Grado II) | Demencia con Gran Dependencia (Grado III) | TOTAL |
| Mallorca | 0 | 0 | 0 | 4.082 | 3.602 | 2.664 | 4.679 | 15.027 |
| Menorca | 0 | 0 | 0 | 427 | 377 | 278 | 489 | 1.571 |
| Eivissa | 0 | 0 | 0 | 460 | 405 | 300 | 528 | 1.693 |
| Formentera | 0 | 0 | 0 | 40 | 36 | 26 | 46 | 148 |
| Total | 0 | 0 | 0 | 5.009 | 4.420 | 3.268 | 5.742 | 18.439 |

| TERRITORIO | Gobierno de las Illes Balears | Otros Administraciones | Total plazas financiación público | Plazas privadas | Oferta futura 2015 | Crecimiento | Coste actual (€) | Coste oferta futura 2015 (€) | Crecimiento (€) |
|----------------------|-------------------------------|------------------------|-----------------------------------|-----------------|--------------------|-------------|-------------------|------------------------------|-------------------|
| MALLORCA | 1.075 | 1.149 | 2.224 | 2.514 | 5.398 | 660 | 29.258.177 | 121.752.535 | 92.494.359 |
| Alaró | 0 | 0 | 0 | 0 | 38 | 38 | 0 | 859.422 | 859.422 |
| Alcúdia | 20 | 20 | 39 | 0 | 85 | 45 | 885.665 | 1.909.450 | 1.023.785 |
| Algaida | 0 | 0 | 0 | 0 | 38 | 38 | 0 | 859.422 | 859.422 |
| Andratx | 0 | 0 | 0 | 0 | 77 | 77 | 0 | 1.747.040 | 1.747.040 |
| Ariany | 0 | 0 | 0 | 0 | 11 | 11 | 0 | 252.638 | 252.638 |
| Artà | 9 | 39 | 48 | 0 | 59 | 10 | 1.090.109 | 1.322.968 | 232.859 |
| Banyalbufar | 0 | 0 | 0 | 0 | 6 | 6 | 0 | 126.319 | 126.319 |
| Biniali | 0 | 0 | 0 | 0 | 0 | 0 | 0 | 0 | 0 |
| Binissalem | 0 | 0 | 0 | 0 | 48 | 48 | 0 | 1.087.247 | 1.087.247 |
| Búger | 0 | 0 | 0 | 0 | 12 | 12 | 0 | 276.323 | 276.323 |
| Bunyola | 0 | 0 | 0 | 0 | 38 | 38 | 0 | 848.143 | 848.143 |
| Caimari | 0 | 0 | 0 | 0 | 0 | 0 | 0 | 0 | 0 |
| Calvià | 93 | 63 | 156 | 216 | 238 | -134 | 2.100.057 | 5.360.671 | 3.260.614 |
| Campanet | 0 | 0 | 0 | 0 | 27 | 27 | 0 | 604.528 | 604.528 |
| Campos | 11 | 22 | 32 | 0 | 77 | 45 | 731.067 | 1.733.505 | 1.002.438 |
| Capdepera | 84 | 0 | 84 | 33 | 67 | -50 | 1.901.104 | 1.518.086 | -383.018 |
| Consejo | 0 | 0 | 0 | 0 | 21 | 21 | 0 | 479.336 | 479.336 |
| Costitx | 0 | 0 | 0 | 0 | 9 | 9 | 0 | 210.908 | 210.908 |
| Deià | 0 | 0 | 0 | 0 | 6 | 6 | 0 | 126.319 | 126.319 |
| Escorca | 0 | 0 | 0 | 0 | 2 | 2 | 0 | 42.858 | 42.858 |
| Esporles | 0 | 0 | 0 | 0 | 30 | 30 | 0 | 680.094 | 680.094 |
| Estellencs | 0 | 0 | 0 | 0 | 3 | 3 | 0 | 72.182 | 72.182 |
| Felanitx | 0 | 98 | 98 | 51 | 142 | -7 | 0 | 3.199.710 | 3.199.710 |
| Fornalutx | 0 | 0 | 0 | 0 | 8 | 8 | 0 | 173.689 | 173.689 |
| Inca | 93 | 0 | 93 | 65 | 168 | 10 | 2.100.057 | 3.786.192 | 1.686.136 |
| Lloret de Vistalegre | 0 | 0 | 0 | 0 | 11 | 11 | 0 | 252.638 | 252.638 |
| Lloseta | 20 | 0 | 20 | 0 | 36 | 16 | 451.140 | 815.436 | 364.296 |

| | | | | | | | | | |
|----------------------------|-----------|------------|------------|-----------|------------|------------|------------------|-------------------|------------------|
| Llubí | 0 | 0 | 0 | 0 | 23 | 23 | 0 | 509.788 | 509.788 |
| Llucmajor | 0 | 0 | 0 | 46 | 189 | 143 | 0 | 4.273.424 | 4.273.424 |
| Manacor | 92 | 0 | 92 | 25 | 288 | 171 | 2.077.951 | 6.497.544 | 4.419.593 |
| Mancor de la Vall | 0 | 0 | 0 | 0 | 9 | 9 | 0 | 210.908 | 210.908 |
| Maria de la Salut | 0 | 0 | 0 | 0 | 24 | 24 | 0 | 539.112 | 539.112 |
| Marratxí | 59 | 0 | 59 | 0 | 136 | 77 | 1.326.352 | 3.058.729 | 1.732.378 |
| Montuiri | 86 | 0 | 86 | 31 | 28 | -89 | 1.945.316 | 632.724 | -1.312.592 |
| Muro | 12 | 45 | 57 | 0 | 64 | 7 | 1.285.431 | 1.433.497 | 148.067 |
| Palma | 321 | 737 | 1.058 | 1.842 | 2.407 | -494 | 7.250.722 | 54.285.676 | 47.034.954 |
| Petra | 0 | 0 | 0 | 0 | 29 | 29 | 0 | 651.897 | 651.897 |
| Pollença | 0 | 36 | 36 | 0 | 50 | 13 | 820.564 | 1.121.083 | 300.519 |
| Porreres | 0 | 0 | 0 | 30 | 102 | 71 | 0 | 2.291.791 | 2.291.791 |
| Puigpunyent | 0 | 0 | 0 | 0 | 12 | 12 | 0 | 279.707 | 279.707 |
| Sa Pobla | 0 | 30 | 30 | 0 | 133 | 103 | 0 | 3.005.720 | 3.005.720 |
| Sant Joan | 0 | 0 | 0 | 0 | 21 | 21 | 0 | 479.336 | 479.336 |
| Sant Llorenç des Cardassar | 0 | 0 | 0 | 0 | 73 | 73 | 0 | 1.639.894 | 1.639.894 |
| Santa Eugènia | 0 | 0 | 0 | 0 | 12 | 12 | 0 | 276.323 | 276.323 |
| Santa Margalida | 59 | 0 | 59 | 0 | 68 | 9 | 1.326.352 | 1.541.771 | 215.419 |
| Santa Maria del Camí | 8 | 30 | 38 | 46 | 43 | -41 | 855.747 | 978.974 | 123.227 |
| Santanyí | 69 | 0 | 69 | 0 | 89 | 20 | 1.547.410 | 2.016.596 | 469.186 |
| Selva | 0 | 0 | 0 | 0 | 30 | 30 | 0 | 667.687 | 667.687 |
| Sencelles | 0 | 0 | 0 | 25 | 24 | -1 | 0 | 549.263 | 549.263 |
| Ses Salines | 0 | 0 | 0 | 0 | 37 | 37 | 0 | 834.609 | 834.609 |
| Sineu | 39 | 0 | 39 | 25 | 35 | -29 | 0 | 786.111 | 786.111 |
| Sóller | 0 | 30 | 30 | 78 | 109 | 1 | 1.563.134 | 2.466.608 | 903.474 |
| Son Servera | 0 | 0 | 0 | 0 | 63 | 63 | 0 | 1.423.347 | 1.423.347 |
| Valldemossa | 0 | 0 | 0 | 0 | 16 | 16 | 0 | 353.017 | 353.017 |
| Vilafranca de Bonany | 0 | 0 | 0 | 0 | 27 | 27 | 0 | 602.272 | 602.272 |
| MENORCA | 92 | 272 | 364 | 32 | 563 | 167 | 5.299.588 | 12.693.952 | 7.394.363 |
| Alaior | 16 | 14 | 30 | 8 | 59 | 21 | 677.732 | 1.325.224 | 647.492 |
| Ciutadella | 20 | 94 | 114 | 0 | 168 | 54 | 1.356.340 | 3.799.727 | 2.443.387 |

| | | | | | | | | | |
|-------------------------|--------------|--------------|--------------|--------------|--------------|--------------|-------------------|--------------------|--------------------|
| Es Castell | 0 | 0 | 0 | 0 | 41 | 41 | 0 | 925.965 | 925.965 |
| Es Mercadal | 14 | 5 | 19 | 15 | 30 | -4 | 428.948 | 667.687 | 238.739 |
| Es Migjorn Gran | 0 | 0 | 0 | 0 | 12 | 12 | 0 | 268.428 | 268.428 |
| Ferrerries | 10 | 0 | 10 | 9 | 23 | 4 | 225.570 | 509.788 | 284.218 |
| Maó | 17 | 148 | 165 | 0 | 188 | 23 | 2.035.459 | 4.248.611 | 2.213.152 |
| Sant Lluís | 15 | 11 | 25 | 0 | 42 | 17 | 575.539 | 948.522 | 372.983 |
| EIVISSA | 0 | 40 | 40 | 192 | 608 | 376 | 0 | 13.719.167 | 13.719.167 |
| Eivissa | 0 | 40 | 40 | 102 | 204 | 62 | 0 | 4.598.244 | 4.598.244 |
| Sant Antoni de Portmany | 0 | 0 | 0 | 0 | 110 | 110 | 0 | 2.483.526 | 2.483.526 |
| Santa Eulària des Riu | 0 | 0 | 0 | 90 | 153 | 63 | 0 | 3.450.093 | 3.450.093 |
| Sant Joan de Labritja | 0 | 0 | 0 | 0 | 43 | 43 | 0 | 978.974 | 978.974 |
| Sant Josep de Sa Talaia | 0 | 0 | 0 | 0 | 98 | 98 | 0 | 2.208.330 | 2.208.330 |
| FORMENTERA | 0 | 0 | 0 | 0 | 53 | 53 | 0 | 1.196.649 | 1196649 |
| ILLES BALEARS | 1.166 | 1.462 | 2.628 | 2.738 | 6.622 | 1.256 | 34.557.765 | 149.362.303 | 114.804.538 |

*El coste actual sólo incluye las plazas del Gobierno de las Islas y de los municipios.

5.6 Viviendas tuteladas

5.6.1 Oferta actual

En las Illes Balears hay un total de 21 plazas de vivienda tutelada, concentradas en los municipios de Alaró (10 plazas), Binissalem (8 plazas) y Es Migjorn Gran (3 plazas), todas de titularidades de los Ayuntamientos.

| TERRITORIO | Gobierno de las Illes Balears | Otros Administraciones | Plazas financiación público | Plazas privadas | Total |
|----------------------|-------------------------------|------------------------|-----------------------------|-----------------|-----------|
| MALLORCA | 0 | 18 | 18 | 0 | 18 |
| Alaró | 0 | 10 | 10 | 0 | 10 |
| Alcúdia | 0 | 0 | 0 | 0 | 0 |
| Algaida | 0 | 0 | 0 | 0 | 0 |
| Andratx | 0 | 0 | 0 | 0 | 0 |
| Ariany | 0 | 0 | 0 | 0 | 0 |
| Artà | 0 | 0 | 0 | 0 | 0 |
| Banyalbufar | 0 | 0 | 0 | 0 | 0 |
| Biniali | 0 | - | - | 0 | - |
| Binissalem | 0 | 8 | 8 | 0 | 8 |
| Búger | 0 | 0 | 0 | 0 | 0 |
| Bunyola | 0 | 0 | 0 | 0 | 0 |
| Caimari | 0 | 0 | 0 | 0 | 0 |
| Calvià | 0 | 0 | 0 | 0 | 0 |
| Campanet | 0 | 0 | 0 | 0 | 0 |
| Campos | 0 | 0 | 0 | 0 | 0 |
| Capdepera | 0 | 0 | 0 | 0 | 0 |
| Consell | 0 | 0 | 0 | 0 | 0 |
| Costitx | 0 | 0 | 0 | 0 | 0 |
| Deià | 0 | 0 | 0 | 0 | 0 |
| Escorca | 0 | - | - | 0 | - |
| Esporles | 0 | 0 | 0 | 0 | 0 |
| Estellencs | 0 | 0 | 0 | 0 | 0 |
| Felanitx | 0 | 0 | 0 | 0 | 0 |
| Fornalutx | 0 | 0 | 0 | 0 | 0 |
| Inca | 0 | 0 | 0 | 0 | 0 |
| Lloret de Vistalegre | 0 | 0 | 0 | 0 | 0 |
| Lloseta | 0 | 0 | 0 | 0 | 0 |
| Llubí | 0 | 0 | 0 | 0 | 0 |

| | | | | | |
|----------------------------|----------|----------|----------|----------|----------|
| Llucmajor | 0 | 0 | 0 | 0 | 0 |
| Manacor | 0 | 0 | 0 | 0 | 0 |
| Mancor de la Vall | 0 | 0 | 0 | 0 | 0 |
| Maria de la Salut | 0 | 0 | 0 | 0 | 0 |
| Marratxí | 0 | 0 | 0 | 0 | 0 |
| Montuiri | 0 | 0 | 0 | 0 | 0 |
| Muro | 0 | 0 | 0 | 0 | 0 |
| Palma | 0 | 0 | 0 | 0 | 0 |
| Petra | 0 | 0 | 0 | 0 | 0 |
| Pollença | 0 | 0 | 0 | 0 | 0 |
| Porreres | 0 | 0 | 0 | 0 | 0 |
| Puigpunyent | 0 | 0 | 0 | 0 | 0 |
| Sa Pobla | 0 | 0 | 0 | 0 | 0 |
| Sant Joan | 0 | 0 | 0 | 0 | 0 |
| Sant Llorenç des Cardassar | 0 | 0 | 0 | 0 | 0 |
| Santa Eugènia | 0 | 0 | 0 | 0 | 0 |
| Santa Margalida | 0 | 0 | 0 | 0 | 0 |
| Santa Maria del Camí | 0 | 0 | 0 | 0 | 0 |
| Santanyí | 0 | 0 | 0 | 0 | 0 |
| Selva | 0 | 0 | 0 | 0 | 0 |
| Sencelles | 0 | 0 | 0 | 0 | 0 |
| Ses Salines | 0 | 0 | 0 | 0 | 0 |
| Sineu | 0 | 0 | 0 | 0 | 0 |
| Sóller | 0 | 0 | 0 | 0 | 0 |
| Son Servera | 0 | 0 | 0 | 0 | 0 |
| Valldemossa | 0 | 0 | 0 | 0 | 0 |
| Vilafranca de Bonany | 0 | 0 | 0 | 0 | 0 |
| MENORCA | 0 | 3 | 3 | 0 | 3 |
| Alaior | 0 | 0 | 0 | 0 | 0 |
| Ciutadella | 0 | 0 | 0 | 0 | 0 |
| Es Castell | 0 | 0 | 0 | 0 | 0 |
| Es Mercadal | 0 | 0 | 0 | 0 | 0 |
| Es Migjorn Gran | 0 | 3 | 3 | 0 | 3 |
| Ferrerries | 0 | 0 | 0 | 0 | 0 |
| Maó | 0 | 0 | 0 | 0 | 0 |
| Sant Lluís | 0 | 0 | 0 | 0 | 0 |
| EIVISSA | 0 | 0 | 0 | 0 | 0 |
| Eivissa | 0 | 0 | 0 | 0 | 0 |
| Sant Antoni de Portmany | 0 | 0 | 0 | 0 | 0 |
| Santa Eulària des Riu | 0 | 0 | 0 | 0 | 0 |
| Sant Joan de Labritja | 0 | 0 | 0 | 0 | 0 |

| | | | | | |
|-------------------------|---|----------|----------|---|----------|
| Sant Josep de Sa Talaia | 0 | 0 | 0 | 0 | 0 |
| FORMENTERA | 0 | 0 | 0 | 0 | 0 |
| ILLES BALEARS | 0 | 21 | 21 | 0 | 21 |

5.6.2 Programación 2011

La vivienda tutelada es un servicio de acogimiento alternativo dirigido a personas mayores autónomas. Se prevé que un total de 1.740 personas puedan beneficiarse de este servicio durante el 2011, el 70% personas con una autonomía frágil y el 30% con una dependencia leve (sin grado).

Para estas personas se pondrán en marcha 87 plazas de vivienda tutelada, cuadruplicando así la oferta actual existente y posibilitando que la oferta esté disponible a muy más municipios.

| Personas a atender 2011 | | | | | | | | |
|-------------------------|------------------|------------------|--------------------------------|-------------------------------|------------------------------|--|---|--------------|
| TERRITORIO | Autonomía Frágil | Dependencia Leve | Dependencia Moderada (Grado I) | Dependencia Severa (Grado II) | Gran Dependencia (Grado III) | Demencia con Dependencia Severa (Grado II) | Demencia con Gran Dependencia (Grado III) | TOTAL |
| Mallorca | 999 | 417 | 0 | 0 | 0 | 0 | 0 | 1.416 |
| Menorca | 105 | 44 | 0 | 0 | 0 | 0 | 0 | 149 |
| Eivissa | 113 | 48 | 0 | 0 | 0 | 0 | 0 | 161 |
| Formentera | 10 | 4 | 0 | 0 | 0 | 0 | 0 | 14 |
| Total | 1.227 | 513 | 0 | 0 | 0 | 0 | 0 | 1.740 |

| TERRITORIO | Oferta actual (plazas) | Oferta futura 2011 (plazas) | Crecimiento (plazas) | Coste actual (€) | Coste futuro 2011 (€) | Crecimiento (€) |
|-----------------|------------------------|-----------------------------|----------------------|------------------|-----------------------|------------------|
| MALLORCA | 18 | 71 | 53 | 345.582 | 1.359.289 | 1.013.707 |
| Alaró | 10 | 1 | -10 | 191.990 | 9.600 | -182.391 |
| Alcúdia | 0 | 1 | 1 | 0 | 20.159 | 20.159 |
| Algaida | 0 | 1 | 1 | 0 | 9.600 | 9.600 |
| Andratx | 0 | 1 | 1 | 0 | 19.199 | 19.199 |
| Ariany | 0 | 0 | 0 | 0 | 2.880 | 2.880 |
| Artà | 0 | 1 | 1 | 0 | 15.359 | 15.359 |
| Banyalbufar | 0 | 0 | 0 | 0 | 960 | 960 |

| | | | | | | |
|----------------------|---|----|----|---------|---------|----------|
| Biniali | - | - | - | - | - | - |
| Binissalem | 8 | 1 | -7 | 153.592 | 12.479 | -141.113 |
| Búger | 0 | 0 | 0 | 0 | 2.880 | 2.880 |
| Bunyola | 0 | 1 | 1 | 0 | 9.600 | 9.600 |
| Caimari | 0 | 0 | 0 | 0 | 0 | 0 |
| Calvià | 0 | 3 | 3 | 0 | 59.517 | 59.517 |
| Campanet | 0 | 0 | 0 | 0 | 6.720 | 6.720 |
| Campos | 0 | 1 | 1 | 0 | 19.199 | 19.199 |
| Capdepera | 0 | 1 | 1 | 0 | 17.279 | 17.279 |
| Consell | 0 | 0 | 0 | 0 | 5.760 | 5.760 |
| Costitx | 0 | 0 | 0 | 0 | 2.880 | 2.880 |
| Deià | 0 | 0 | 0 | 0 | 960 | 960 |
| Escorca | - | - | - | - | - | - |
| Esporles | 0 | 0 | 0 | 0 | 7.680 | 7.680 |
| Estellencs | 0 | 0 | 0 | 0 | 960 | 960 |
| Felanitx | 0 | 2 | 2 | 0 | 35.518 | 35.518 |
| Fornalutx | 0 | 0 | 0 | 0 | 1.920 | 1.920 |
| Inca | 0 | 2 | 2 | 0 | 42.238 | 42.238 |
| Lloret de Vistalegre | 0 | 0 | 0 | 0 | 2.880 | 2.880 |
| Lloseta | 0 | 1 | 1 | 0 | 9.600 | 9.600 |
| Llubí | 0 | 0 | 0 | 0 | 5.760 | 5.760 |
| Llucmajor | 0 | 3 | 3 | 0 | 47.998 | 47.998 |
| Manacor | 0 | 4 | 4 | 0 | 71.996 | 71.996 |
| Mancor de la Vall | 0 | 0 | 0 | 0 | 2.880 | 2.880 |
| Maria de la Salut | 0 | 0 | 0 | 0 | 5.760 | 5.760 |
| Marratxí | 0 | 2 | 2 | 0 | 33.598 | 33.598 |
| Montuïri | 0 | 0 | 0 | 0 | 6.720 | 6.720 |
| Muro | 0 | 1 | 1 | 0 | 16.319 | 16.319 |
| Palma | 0 | 32 | 32 | 0 | 606.688 | 606.688 |
| Petra | 0 | 0 | 0 | 0 | 1.584 | 1.584 |
| Pollença | 0 | 1 | 1 | 0 | 12.479 | 12.479 |
| Porreres | 0 | 1 | 1 | 0 | 25.919 | 25.919 |
| Puigpunyent | 0 | 0 | 0 | 0 | 2.880 | 2.880 |

| | | | | | | |
|----------------------------|----------|----------|----------|---------------|----------------|----------------|
| Sa Pobla | 0 | 2 | 2 | 0 | 33.598 | 33.598 |
| Sant Joan | 0 | 0 | 0 | 0 | 5.760 | 5.760 |
| Sant Llorenç des Cardassar | 0 | 1 | 1 | 0 | 18.239 | 18.239 |
| Santa Eugènia | 0 | 0 | 0 | 0 | 2.880 | 2.880 |
| Santa Margalida | 0 | 1 | 1 | 0 | 17.279 | 17.279 |
| Santa Maria del Camí | 0 | 1 | 1 | 0 | 10.559 | 10.559 |
| Santanyí | 0 | 1 | 1 | 0 | 23.039 | 23.039 |
| Selva | 0 | 0 | 0 | 0 | 7.680 | 7.680 |
| Sencelles | 0 | 0 | 0 | 0 | 6.720 | 6.720 |
| Ses Salines | 0 | 1 | 1 | 0 | 9.600 | 9.600 |
| Sineu | 0 | 0 | 0 | 0 | 8.640 | 8.640 |
| Sóller | 0 | 1 | 1 | 0 | 26.879 | 26.879 |
| Son Servera | 0 | 1 | 1 | 0 | 16.319 | 16.319 |
| Valldemossa | 0 | 0 | 0 | 0 | 3.840 | 3.840 |
| Vilafranca de Bonany | 0 | 0 | 0 | 0 | 6.720 | 6.720 |
| MENORCA | 3 | 7 | 4 | 57.597 | 143.033 | 85.436 |
| Alaior | 0 | 1 | 1 | 0 | 15.359 | 15.359 |
| Ciutadella | 0 | 2 | 2 | 0 | 42.238 | 42.238 |
| Es Castell | 0 | 1 | 1 | 0 | 10.559 | 10.559 |
| Es Mercadal | 0 | 0 | 0 | 0 | 7.680 | 7.680 |
| Es Migjorn Gran | 3 | 0 | -3 | 57.597 | 2.880 | -54.717 |
| Ferrerries | 0 | 0 | 0 | 0 | 5.760 | 5.760 |
| Maó | 0 | 3 | 3 | 0 | 47.998 | 47.998 |
| Sant Lluís | 0 | 1 | 1 | 0 | 10.559 | 10.559 |
| EIVISSA | 0 | 8 | 8 | 0 | 153.592 | 153.592 |
| Eivissa | 0 | 3 | 3 | 0 | 51.837 | 51.837 |
| Sant Antoni de Portmany | 0 | 1 | 1 | 0 | 26.879 | 26.879 |
| Santa Eulària des Riu | 0 | 2 | 2 | 0 | 39.358 | 39.358 |
| Sant Joan de Labritja | 0 | 1 | 1 | 0 | 10.559 | 10.559 |
| Sant Josep de Sa | 0 | 1 | 1 | 0 | 24.959 | 24.959 |

| TERRITORIO | Oferta actual (plazas) | Oferta futura 2015 (plazas) | Crecimiento (plazas) | Coste actual (€) | Coste futuro 2015 (€) | Crecimiento (€) |
|----------------------|------------------------|-----------------------------|----------------------|------------------|-----------------------|------------------|
| MALLORCA | 18 | 78 | 60 | 345.582 | 1.500.402 | 1.154.820 |
| Alaró | 10 | 1 | 9 | 191.990 | 10.559 | 81.431 |
| Alcúdia | 0 | 1 | 1 | - | 23.039 | 23.039 |
| Algaida | 0 | 1 | 1 | - | 10.559 | 10.559 |
| Andratx | 0 | 1 | 1 | - | 22.079 | 22.079 |
| Ariany | 0 | 0 | 0 | - | 2.880 | 2.880 |
| Artà | 0 | 1 | 1 | - | 16.319 | 16.319 |
| Banyalbufar | 0 | 0 | 0 | - | 960 | 960 |
| Biniali | - | - | - | - | - | - |
| Binissalem | 8 | 1 | 7 | 153.592 | 13.439 | 140.153 |
| Búger | 0 | 0 | 0 | - | 2.880 | 2.880 |
| Bunyola | 0 | 1 | 1 | - | 10.559 | 10.559 |
| Caimari | 0 | - | - | - | - | - |
| Calvià | 0 | 3 | 3 | - | 66.237 | 66.237 |
| Campanet | 0 | 0 | 0 | - | 6.720 | 6.720 |
| Campos | 0 | 1 | 1 | - | 22.079 | 22.079 |
| Capdepera | 0 | 1 | 1 | - | 19.199 | 19.199 |
| Consell | 0 | 0 | 0 | - | 5.760 | 5.760 |
| Costitx | 0 | 0 | 0 | - | 2.880 | 2.880 |
| Deià | 0 | 0 | 0 | - | 960 | 960 |
| Escorca | - | - | - | - | - | - |
| Esporles | 0 | 0 | 0 | - | 8.640 | 8.640 |
| Estellencs | 0 | 0 | 0 | - | 960 | 960 |
| Felanitx | 0 | 2 | 2 | - | 39.358 | 39.358 |
| Fornalutx | 0 | 0 | 0 | - | 1.920 | 1.920 |
| Inca | 0 | 2 | 2 | - | 47.038 | 47.038 |
| Lloret de Vistalegre | 0 | 0 | 0 | - | 2.880 | 2.880 |
| Lloseta | 0 | 1 | 1 | - | 9.600 | 9.600 |

| | | | | | | |
|----------------------------|----------|----------|----------|---------------|----------------|----------------|
| Llubí | 0 | 0 | 0 | - | 6.720 | 6.720 |
| Llucmajor | 0 | 3 | 3 | - | 52.797 | 52.797 |
| Manacor | 0 | 4 | 4 | - | 80.636 | 80.636 |
| Mancor de la Vall | 0 | 0 | 0 | - | 2.880 | 2.880 |
| Maria de la Salut | 0 | 0 | 0 | - | 6.720 | 6.720 |
| Marratxí | 0 | 2 | 2 | - | 38.398 | 38.398 |
| Montuiri | 0 | 0 | 0 | - | 7.680 | 7.680 |
| Muro | 0 | 1 | 1 | - | 17.279 | 17.279 |
| Palma | 0 | 35 | 35 | - | 671.005 | 671.005 |
| Petra | 0 | 0 | 0 | - | 1.746 | 1.746 |
| Pollença | 0 | 1 | 1 | - | 13.439 | 13.439 |
| Porreres | 0 | 2 | 2 | - | 28.799 | 28.799 |
| Puigpunyent | 0 | 0 | 0 | - | 3.840 | 3.840 |
| Sa Pobla | 0 | 2 | 2 | - | 36.478 | 36.478 |
| Sant Joan | 0 | 0 | 0 | - | 5.760 | 5.760 |
| Sant Llorenç des Cardassar | 0 | 1 | 1 | - | 20.159 | 20.159 |
| Santa Eugènia | 0 | 0 | 0 | - | 2.880 | 2.880 |
| Santa Margalida | 0 | 1 | 1 | - | 19.199 | 19.199 |
| Santa Maria del Camí | 0 | 1 | 1 | - | 12.479 | 12.479 |
| Santanyí | 0 | 1 | 1 | - | 24.959 | 24.959 |
| Selva | 0 | 0 | 0 | - | 8.640 | 8.640 |
| Sencelles | 0 | 0 | 0 | - | 6.720 | 6.720 |
| Ses Salines | 0 | 1 | 1 | - | 10.559 | 10.559 |
| Sineu | 0 | 1 | 1 | - | 9.600 | 9.600 |
| Sóller | 0 | 2 | 2 | - | 29.758 | 29.758 |
| Son Servera | 0 | 1 | 1 | - | 17.279 | 17.279 |
| Valldemossa | 0 | 0 | 0 | - | 3.840 | 3.840 |
| Vilafranca de Bonany | 0 | 0 | 0 | - | 6.720 | 6.720 |
| MENORCA | 3 | 8 | 5 | 57.597 | 159.352 | 101.755 |
| Alaior | 0 | 1 | 1 | - | 16.319 | 16.319 |
| Ciutadella | 0 | 2 | 2 | - | 47.038 | 47.038 |

| | | | | | | |
|----------------------------|-----------|-----------|-----------|----------------|------------------|------------------|
| Es Castell | 0 | 1 | 1 | - | 12.479 | 12.479 |
| Es Mercadal | 0 | 0 | 0 | - | 8.640 | 8.640 |
| Es Migjorn Gran | 3 | 0 | 3 | 57.597 | 2.880 | 54.717 |
| Ferrieres | 0 | 0 | 0 | - | 6.720 | 6.720 |
| Maó | 0 | 3 | 3 | - | 52.797 | 52.797 |
| Sant Lluís | 0 | 1 | 1 | - | 12.479 | 12.479 |
| EIVISSA | 0 | 9 | 9 | - | 169.911 | 169.911 |
| Eivissa | 0 | 3 | 3 | - | 56.637 | 56.637 |
| Sant Antoni de Portmany | 0 | 2 | 2 | - | 30.718 | 30.718 |
| Santa Eulària des Riu | 0 | 2 | 2 | - | 43.198 | 43.198 |
| Sant Joan de Labritja | 0 | 1 | 1 | - | 12.479 | 12.479 |
| Sant Josep de Sa Talaia | 0 | 1 | 1 | - | 26.879 | 26.879 |
| FORMENTERA | 0 | 1 | 1 | - | 15.359 | 15.359 |
| ILLES BALEARS | 21 | 96 | 75 | 403.179 | 1.845.024 | 1.441.845 |

5.7 Servicios de respiro

5.7.1 Oferta actual

La oferta actual del servicio de respiro es de 31 plazas, las cuales 20 de ellas se encuentran en la Isla de Mallorca, 9 en Menorca y 3 en Eivissa.

| TERRITORIO | Plazas (2009) |
|----------------------|---------------|
| MALLORCA | 20 |
| Alaró | 0 |
| Alcúdia | 0 |
| Algaida | 0 |
| Andratx | 0 |
| Ariany | 0 |
| Artà | 0 |
| Banyalbufar | 0 |
| Biniali | - |
| Binissalem | 0 |
| Búger | 0 |
| Bunyola | 0 |
| Caimari | 0 |
| Calvià | 0 |
| Campanet | 0 |
| Campos | 0 |
| Capdepera | 0 |
| Consell | 0 |
| Costitx | 0 |
| Deià | 0 |
| Escorca | - |
| Esporles | 0 |
| Estellencs | 0 |
| Felanitx | 5 |
| Fornalutx | 0 |
| Inca | 0 |
| Lloret de Vistalegre | 0 |
| Lloseta | 0 |

| | |
|-------------------------------|----------|
| Llubí | 0 |
| Llucmajor | 0 |
| Manacor | 0 |
| Mancor de la Vall | 0 |
| Maria de la Salut | 0 |
| Marratxí | 0 |
| Montuïri | 0 |
| Muro | 0 |
| Palma | 14 |
| Petra | 0 |
| Pollença | 0 |
| Porreres | 0 |
| Puigpunyent | 0 |
| Sa Pobla | 1 |
| Sant Joan | 0 |
| Sant Llorenç des Cardassar | 0 |
| Santa Eugènia | 0 |
| Santa Margalida | 0 |
| Santa Maria del Camí | 0 |
| Santanyí | 0 |
| Selva | 0 |
| Sencelles | 0 |
| Ses Salines | 0 |
| Sineu | 0 |
| Sóller | 0 |
| Son Servera | 0 |
| Valldemossa | 0 |
| Vilafranca de Bonany | 0 |
| MENORCA | 8 |
| Alaior | 0 |
| Ciutadella | 4 |
| Es Castell | 0 |
| Es Mercadal | 0 |
| Es Migjorn Gran | 0 |
| Ferrerries | 0 |
| Maó | 4 |
| Sant Lluís | 0 |
| EIVISSA | 3 |
| Eivissa | 3 |
| Sant Antoni de Portmany | 0 |
| Santa Eulària des Riu | 0 |

| | |
|-------------------------|-----------|
| Sant Joan de Labritja | 0 |
| Sant Josep de Sa Talaia | 0 |
| FORMENTERA | 0 |
| ILLES BALEARS | 31 |

5.7.2 Programación 2011

Las plazas de respiro se contemplan para las personas mayores con dependencia de grado o bien con uno dependencia leve. Proporcionan al cuidador de la persona una descarga y emocional y se prevé que 22.277 personas mayores puedan beneficiarse de las mismas con un total de 328 plazas, multiplicando por 10 la oferta actual existente y con esfuerzo económico total de 7,4M€.

| Personas a atender 2011 | | | | | | | | |
|-------------------------|------------------|------------------|--------------------------------|-------------------------------|------------------------------|--|---|---------------|
| TERRITORIO | Autonomía Frágil | Dependencia Leve | Dependencia Moderada (Grado I) | Dependencia Severa (Grado II) | Gran Dependencia (Grado III) | Demencia con Dependencia Severa (Grado II) | Demencia con Gran Dependencia (Grado III) | TOTAL |
| Mallorca | 0 | 1.017 | 5.711 | 3.102 | 2.741 | 2.027 | 3.555 | 18.153 |
| Menorca | 0 | 106 | 600 | 324 | 285 | 210 | 374 | 1.899 |
| Eivissa | 0 | 114 | 645 | 350 | 308 | 230 | 401 | 2.048 |
| Formentera | 0 | 10 | 56 | 30 | 26 | 20 | 35 | 177 |
| Total | 0 | 1.247 | 7.012 | 3.806 | 3.360 | 2.487 | 4.365 | 22.277 |

| TERRITORIO | Oferta actual (plazas) | Oferta futura 2011 (plazas) | Crecimiento (plazas) | Coste actual (€) | Coste futuro 2011 (€) | Crecimiento (€) |
|-----------------|------------------------|-----------------------------|----------------------|------------------|-----------------------|------------------|
| MALLORCA | 20 | 268 | 248 | 451.140 | 6.034.442 | 5.583.302 |
| Alaró | 0 | 2 | 2 | 0 | 43.863 | 43.863 |
| Alcúdia | 0 | 4 | 4 | 0 | 93.414 | 93.414 |

| | | | | | | |
|----------------------|---|----|----|---------|---------|---------|
| Algaida | 0 | 2 | 2 | 0 | 43.863 | 43.863 |
| Andratx | 0 | 4 | 4 | 0 | 87.941 | 87.941 |
| Ariany | 0 | 1 | 1 | 0 | 12.403 | 12.403 |
| Artà | 0 | 3 | 3 | 0 | 66.058 | 66.058 |
| Banyalbufar | 0 | 0 | 0 | 0 | 5.818 | 5.818 |
| Biniali | 0 | 0 | 0 | 0 | 0 | 0 |
| Binissalem | 0 | 2 | 2 | 0 | 53.630 | 53.630 |
| Búger | 0 | 1 | 1 | 0 | 12.916 | 12.916 |
| Bunyola | 0 | 2 | 2 | 0 | 42.287 | 42.287 |
| Caimari | 0 | 0 | 0 | 0 | 0 | 0 |
| Calvià | 0 | 12 | 12 | 0 | 265.558 | 265.558 |
| Campanet | 0 | 1 | 1 | 0 | 28.981 | 28.981 |
| Campos | 0 | 4 | 4 | 0 | 84.793 | 84.793 |
| Capdepera | 0 | 3 | 3 | 0 | 76.607 | 76.607 |
| Consell | 0 | 1 | 1 | 0 | 24.714 | 24.714 |
| Costitx | 0 | 0 | 0 | 0 | 10.525 | 10.525 |
| Deià | 0 | 0 | 0 | 0 | 5.818 | 5.818 |
| Escorca | 0 | 0 | 0 | 0 | 2.830 | 2.830 |
| Esporles | 0 | 2 | 2 | 0 | 34.809 | 34.809 |
| Estellencs | 0 | 0 | 0 | 0 | 4.218 | 4.218 |
| Felanitx | 5 | 7 | 2 | 112.785 | 158.940 | 46.155 |
| Fornalutx | 0 | 0 | 0 | 0 | 7.073 | 7.073 |
| Inca | 0 | 8 | 8 | 0 | 189.414 | 189.414 |
| Lloret de Vistalegre | 0 | 1 | 1 | 0 | 12.403 | 12.403 |
| Lloseta | 0 | 2 | 2 | 0 | 40.325 | 40.325 |
| Llubí | 0 | 1 | 1 | 0 | 25.153 | 25.153 |
| Llucmajor | 0 | 9 | 9 | 0 | 212.762 | 212.762 |
| Manacor | 0 | 14 | 14 | 0 | 320.130 | 320.130 |
| Mancor de la Vall | 0 | 0 | 0 | 0 | 10.710 | 10.710 |
| Maria de la Salut | 0 | 1 | 1 | 0 | 26.716 | 26.716 |
| Marratxí | 0 | 7 | 7 | 0 | 152.034 | 152.034 |
| Montuïri | 0 | 1 | 1 | 0 | 32.201 | 32.201 |
| Muro | 0 | 3 | 3 | 0 | 70.301 | 70.301 |

| | | | | | | |
|----------------------------|----------|-----------|-----------|----------------|----------------|----------------|
| Palma | 14 | 119 | 105 | 315.798 | 2.687.988 | 2.372.190 |
| Petra | 0 | 1 | 1 | 0 | 32.201 | 32.201 |
| Pollença | 0 | 3 | 3 | 0 | 56.291 | 56.291 |
| Porreres | 0 | 5 | 5 | 0 | 113.774 | 113.774 |
| Puigpunyent | 0 | 1 | 1 | 0 | 13.306 | 13.306 |
| Sa Pobla | 1 | 7 | 6 | 22.557 | 148.694 | 126.137 |
| Sant Joan | 0 | 1 | 1 | 0 | 24.739 | 24.739 |
| Sant Llorenç des Cardassar | 0 | 4 | 4 | 0 | 80.411 | 80.411 |
| Santa Eugènia | 0 | 1 | 1 | 0 | 12.916 | 12.916 |
| Santa Margalida | 0 | 3 | 3 | 0 | 76.607 | 76.607 |
| Santa Maria del Camí | 0 | 2 | 2 | 0 | 48.291 | 48.291 |
| Santanyí | 0 | 4 | 4 | 0 | 100.858 | 100.858 |
| Selva | 0 | 2 | 2 | 0 | 33.857 | 33.857 |
| Sencelles | 0 | 1 | 1 | 0 | 27.829 | 27.829 |
| Ses Salines | 0 | 2 | 2 | 0 | 40.930 | 40.930 |
| Sineu | 0 | 2 | 2 | 0 | 37.581 | 37.581 |
| Sóller | 0 | 5 | 5 | 0 | 121.941 | 121.941 |
| Son Servera | 0 | 3 | 3 | 0 | 70.301 | 70.301 |
| Valldemossa | 0 | 1 | 1 | 0 | 18.246 | 18.246 |
| Vilafranca de Bonany | 0 | 1 | 1 | 0 | 28.477 | 28.477 |
| MENORCA | 8 | 28 | 20 | 180.456 | 630.660 | 450.204 |
| Alaior | 0 | 3 | 3 | 0 | 66.083 | 66.083 |
| Ciutadella | 4 | 8 | 4 | 90.228 | 189.414 | 99.186 |
| Es Castell | 0 | 2 | 2 | 0 | 46.773 | 46.773 |
| Es Mercadal | 0 | 2 | 2 | 0 | 33.857 | 33.857 |
| Es Migjorn Gran | 0 | 1 | 1 | 0 | 12.916 | 12.916 |
| Ferrerries | 0 | 1 | 1 | 0 | 25.153 | 25.153 |
| Maó | 4 | 9 | 5 | 90.228 | 209.690 | 119.462 |
| Sant Lluís | 0 | 2 | 2 | 0 | 46.773 | 46.773 |
| EIVISSA | 3 | 30 | 27 | 67.671 | 680.594 | 612.923 |
| Eivissa | 3 | 10 | 7 | 67.671 | 227.659 | 159.988 |

| | | | | | | |
|-------------------------|-----------|------------|------------|----------------|------------------|------------------|
| Sant Antoni de Portmany | 0 | 5 | 5 | 0 | 123.331 | 123.331 |
| Santa Eulària des Riu | 0 | 8 | 8 | 0 | 171.646 | 171.646 |
| Sant Joan de Labritja | 0 | 2 | 2 | 0 | 49.613 | 49.613 |
| Sant Josep de Sa Talaia | 0 | 5 | 5 | 0 | 108.345 | 108.345 |
| FORMENTERA | 0 | 3 | 3 | 0 | 59.010 | 59.010 |
| ILLES BALEARS | 31 | 328 | 297 | 699.267 | 7.404.706 | 6.705.439 |

5.7.3 Programación 2015

Con la programación de plazas de respiro en el 2015 un total de 24.621 personas mayores, y de forma indirecta sus cuidadores, habrán hecho uso de una plaza de respiro. En el 2015 se prevé tener en marcha en las Islas un total de 363 plazas con un esfuerzo de despliegue territorial importante.

| Personas a atender 2015 | | | | | | | | |
|-------------------------|------------------|------------------|--------------------------------|-------------------------------|------------------------------|--|---|---------------|
| TERRITORIO | Autonomía Frágil | Dependencia Leve | Dependencia Moderada (Grado I) | Dependencia Severa (Grado II) | Gran Dependencia (Grado III) | Demencia con Dependencia Severa (Grado II) | Demencia con Gran Dependencia (Grado III) | TOTAL |
| Mallorca | 0 | 1.122 | 6.314 | 3.430 | 3.027 | 2.237 | 3.929 | 20.059 |
| Menorca | 0 | 117 | 661 | 359 | 318 | 234 | 411 | 2.100 |
| Eivissa | 0 | 127 | 715 | 386 | 340 | 252 | 444 | 2.264 |
| Formentera | 0 | 11 | 62 | 34 | 30 | 22 | 39 | 198 |
| Total | 0 | 1.377 | 7.752 | 4.209 | 3.715 | 2.745 | 4.823 | 24.621 |

| TERRITORIO | Oferta actual (plazas) | Oferta futura 2015 (plazas) | Crecimiento (plazas) | Coste actual (€) | Coste futuro 2015 (€) | Crecimiento (€) |
|-----------------|------------------------|-----------------------------|----------------------|------------------|-----------------------|------------------|
| MALLORCA | 20 | 296 | 276 | 451.140 | 6.667.386 | 6.216.246 |
| Alaró | 0 | 2 | 2 | 0 | 47.626 | 47.626 |
| Alcúdia | 0 | 5 | 5 | 0 | 103.614 | 103.614 |
| Algaida | 0 | 2 | 2 | 0 | 47.626 | 47.626 |
| Andratx | 0 | 4 | 4 | 0 | 96.386 | 96.386 |
| Ariany | 0 | 1 | 1 | 0 | 12.916 | 12.916 |
| Artà | 0 | 3 | 3 | 0 | 72.389 | 72.389 |
| Banyalbufar | 0 | 0 | 0 | 0 | 6.307 | 6.307 |
| Biniali | 0 | 0 | 1 | 2 | 3 | 4 |
| Binissalem | 0 | 3 | 3 | 0 | 59.010 | 59.010 |
| Búger | 0 | 1 | 1 | 0 | 15.611 | 15.611 |
| Bunyola | 0 | 2 | 2 | 0 | 46.773 | 46.773 |
| Caimari | 0 | 0 | 0 | 0 | 0 | 0 |
| Calvià | 0 | 13 | 13 | 0 | 294.211 | 294.211 |
| Campanet | 0 | 1 | 1 | 0 | 32.201 | 32.201 |
| Campos | 0 | 4 | 4 | 0 | 94.829 | 94.829 |
| Capdepera | 0 | 4 | 4 | 0 | 84.793 | 84.793 |
| Consell | 0 | 1 | 1 | 0 | 25.734 | 25.734 |
| Costitx | 0 | 1 | 1 | 0 | 11.847 | 11.847 |
| Deià | 0 | 0 | 0 | 0 | 6.307 | 6.307 |
| Escorca | 0 | 0 | 0 | 0 | 3.220 | 3.220 |
| Esporles | 0 | 2 | 2 | 0 | 38.563 | 38.563 |
| Estellencs | 0 | 0 | 0 | 0 | 4.218 | 4.218 |
| Felanitx | 5 | 8 | 3 | 112.785 | 175.385 | 62.600 |
| Fornalutx | 0 | 0 | 0 | 0 | 8.599 | 8.599 |

| | | | | | | |
|----------------------------|----------|-----------|-----------|----------------|----------------|----------------|
| Inca | 0 | 9 | 9 | 0 | 208.359 | 208.359 |
| Lloret de Vistalegre | 0 | 1 | 1 | 0 | 12.916 | 12.916 |
| Lloseta | 0 | 2 | 2 | 0 | 44.048 | 44.048 |
| Llubí | 0 | 1 | 1 | 0 | 28.477 | 28.477 |
| Llucmajor | 0 | 10 | 10 | 0 | 235.202 | 235.202 |
| Manacor | 0 | 16 | 16 | 0 | 354.939 | 354.939 |
| Mancor de la Vall | 0 | 1 | 1 | 0 | 11.847 | 11.847 |
| Maria de la Salut | 0 | 1 | 1 | 0 | 28.981 | 28.981 |
| Marratxí | 0 | 7 | 7 | 0 | 167.429 | 167.429 |
| Montuïri | 0 | 2 | 2 | 0 | 34.809 | 34.809 |
| Muro | 0 | 3 | 3 | 0 | 77.905 | 77.905 |
| Palma | 14 | 132 | 118 | 315.798 | 2.972.954 | 2.657.156 |
| Petra | 0 | 2 | 2 | 0 | 36.029 | 36.029 |
| Pollença | 0 | 3 | 3 | 0 | 61.182 | 61.182 |
| Porreres | 0 | 6 | 6 | 0 | 125.732 | 125.732 |
| Puigpunyent | 0 | 1 | 1 | 0 | 15.611 | 15.611 |
| Sa Pobla | 1 | 7 | 6 | 22.557 | 165.130 | 142.573 |
| Sant Joan | 0 | 1 | 1 | 0 | 25.758 | 25.758 |
| Sant Llorenç des Cardassar | 0 | 4 | 4 | 0 | 89.196 | 89.196 |
| Santa Eugènia | 0 | 1 | 1 | 0 | 15.611 | 15.611 |
| Santa Margalida | 0 | 4 | 4 | 0 | 85.003 | 85.003 |
| Santa Maria del Camí | 0 | 2 | 2 | 0 | 53.655 | 53.655 |
| Santanyí | 0 | 5 | 5 | 0 | 110.835 | 110.835 |
| Selva | 0 | 2 | 2 | 0 | 37.556 | 37.556 |
| Sencelles | 0 | 1 | 1 | 0 | 30.094 | 30.094 |
| Ses Salines | 0 | 2 | 2 | 0 | 45.611 | 45.611 |
| Sineu | 0 | 2 | 2 | 0 | 41.959 | 41.959 |
| Sóller | 0 | 6 | 6 | 0 | 134.066 | 134.066 |
| Son Servera | 0 | 3 | 3 | 0 | 76.793 | 76.793 |
| Valldemossa | 0 | 1 | 1 | 0 | 19.520 | 19.520 |
| Vilafranca de Bonany | 0 | 1 | 1 | 0 | 32.015 | 32.015 |
| | 8 | 31 | 23 | 180.456 | 697.722 | 517.266 |

| | | | | | | |
|-------------------------|-----------|------------|------------|----------------|------------------|------------------|
| MENORCA | | | | | | |
| Alaior | 0 | 3 | 3 | 0 | 72.575 | 72.575 |
| Ciutadella | 4 | 9 | 5 | 90.228 | 209.388 | 119.160 |
| Es Castell | 0 | 2 | 2 | 0 | 51.455 | 51.455 |
| Es Mercadal | 0 | 2 | 2 | 0 | 37.556 | 37.556 |
| Es Migjorn Gran | 0 | 1 | 1 | 0 | 14.418 | 14.418 |
| Ferrerries | 0 | 1 | 1 | 0 | 28.527 | 28.527 |
| Maó | 4 | 10 | 6 | 90.228 | 232.349 | 142.121 |
| Sant Lluís | 0 | 2 | 2 | 0 | 51.455 | 51.455 |
| EIVISSA | 3 | 33 | 30 | 67.671 | 752.010 | 684.339 |
| Eivissa | 3 | 11 | 8 | 67.671 | 252.438 | 184.767 |
| Sant Antoni de Portmany | 0 | 6 | 6 | 0 | 135.784 | 135.784 |
| Santa Eulària des Riu | 0 | 8 | 8 | 0 | 189.918 | 189.918 |
| Sant Joan de Labritja | 0 | 2 | 2 | 0 | 53.679 | 53.679 |
| Sant Josep de Sa Talaia | 0 | 5 | 5 | 0 | 120.192 | 120.192 |
| FORMENTERA | 0 | 3 | 3 | 0 | 66.058 | 66.058 |
| ILLES BALEARS | 31 | 363 | 332 | 699.267 | 8.183.176 | 7.483.909 |

5.8 Centros de noche

El servicio de centro de noche es un recurso de nueva creación durante este periodo 2011-2015, por lo tanto no se presenta la información sobre la oferta actual.

5.8.1 Programación 2011

Este nuevo servicio atenderá durante el 2011 a un total de 3.216 personas mayores con dependencia moderada o severa con necesidad temporal de plazas de centros de noche. Se pondrán en marcha un total de 21 plazas durante el 2011 en las Islas de Mallorca (17 plazas), Menorca (2 plazas) e Eivissa (2 plazas).

| Personas a atender 2011 | | | | | | | | |
|-------------------------|------------------|------------------|--------------------------------|-------------------------------|------------------------------|--|---|--------------|
| TERRITORIO | Autonomía Frágil | Dependencia Leve | Dependencia Moderada (Grado I) | Dependencia Severa (Grado II) | Gran Dependencia (Grado III) | Demencia con Dependencia Severa (Grado II) | Demencia con Gran Dependencia (Grado III) | TOTAL |
| Mallorca | 0 | 0 | 1.088 | 589 | 0 | 942 | 0 | 2.619 |
| Menorca | 0 | 0 | 114 | 63 | 0 | 97 | 0 | 274 |
| Eivissa | 0 | 0 | 123 | 67 | 0 | 107 | 0 | 297 |
| Formentera | 0 | 0 | 11 | 6 | 0 | 9 | 0 | 26 |
| Total | 0 | 0 | 1.336 | 725 | 0 | 1.155 | 0 | 3.216 |

| TERRITORIO | Oferta actual (plazas) | Oferta futura 2011 (plazas) | Crecimiento (plazas) | Coste actual (€) | Coste futuro 2011 (€) | Crecimiento (€) |
|-----------------|------------------------|-----------------------------|----------------------|------------------|-----------------------|-----------------|
| MALLORCA | 0 | 17 | 17 | 0 | 218.805 | 218.805 |
| Alaró | 0 | 0 | 0 | 0 | 1.584 | 1.584 |
| Alcúdia | 0 | 0 | 0 | 0 | 3.426 | 3.426 |
| Algaida | 0 | 0 | 0 | 0 | 1.584 | 1.584 |
| Andratx | 0 | 0 | 0 | 0 | 3.265 | 3.265 |
| Ariany | 0 | 0 | 0 | 0 | 420 | 420 |
| Artà | 0 | 0 | 0 | 0 | 2.327 | 2.327 |

| | | | | | | |
|----------------------|---|---|---|---|--------|--------|
| Banyalbufar | 0 | 0 | 0 | 0 | 259 | 259 |
| Biniali | - | - | - | - | - | - |
| Binissalem | 0 | 0 | 0 | 0 | 1.907 | 1.907 |
| Búger | 0 | 0 | 0 | 0 | 420 | 420 |
| Bunyola | 0 | 0 | 0 | 0 | 1.584 | 1.584 |
| Caimari | 0 | 0 | 0 | 0 | 0 | 0 |
| Calvià | 0 | 1 | 1 | 0 | 9.600 | 9.600 |
| Campanet | 0 | 0 | 0 | 0 | 1.099 | 1.099 |
| Campos | 0 | 0 | 0 | 0 | 3.006 | 3.006 |
| Capdepera | 0 | 0 | 0 | 0 | 2.748 | 2.748 |
| Consell | 0 | 0 | 0 | 0 | 840 | 840 |
| Costitx | 0 | 0 | 0 | 0 | 420 | 420 |
| Deià | 0 | 0 | 0 | 0 | 259 | 259 |
| Escorca | - | - | - | - | - | - |
| Esporles | 0 | 0 | 0 | 0 | 1.164 | 1.164 |
| Estellencs | 0 | 0 | 0 | 0 | 162 | 162 |
| Felanitx | 0 | 0 | 0 | 0 | 5.851 | 5.851 |
| Fornalutx | 0 | 0 | 0 | 0 | 259 | 259 |
| Inca | 0 | 1 | 1 | 0 | 6.756 | 6.756 |
| Lloret de Vistalegre | 0 | 0 | 0 | 0 | 420 | 420 |
| Lloseta | 0 | 0 | 0 | 0 | 1.422 | 1.422 |
| Llubí | 0 | 0 | 0 | 0 | 1.002 | 1.002 |
| Llucmajor | 0 | 1 | 1 | 0 | 7.693 | 7.693 |
| Manacor | 0 | 1 | 1 | 0 | 11.605 | 11.605 |
| Mancor de la Vall | 0 | 0 | 0 | 0 | 420 | 420 |
| Maria de la Salut | 0 | 0 | 0 | 0 | 1.002 | 1.002 |
| Marratxí | 0 | 0 | 0 | 0 | 5.527 | 5.527 |
| Montuïri | 0 | 0 | 0 | 0 | 1.164 | 1.164 |
| Muro | 0 | 0 | 0 | 0 | 2.586 | 2.586 |
| Palma | 0 | 8 | 8 | 0 | 97.491 | 97.491 |
| Petra | 0 | 0 | 0 | 0 | 1.164 | 1.164 |
| Pollença | 0 | 0 | 0 | 0 | 2.004 | 2.004 |
| Porreres | 0 | 0 | 0 | 0 | 4.105 | 4.105 |

| | | | | | | |
|----------------------------|----------|----------|----------|----------|---------------|---------------|
| Puigpunyent | 0 | 0 | 0 | 0 | 485 | 485 |
| Sa Pobla | 0 | 0 | 0 | 0 | 5.431 | 5.431 |
| Sant Joan | 0 | 0 | 0 | 0 | 840 | 840 |
| Sant Llorenç des Cardassar | 0 | 0 | 0 | 0 | 3.006 | 3.006 |
| Santa Eugènia | 0 | 0 | 0 | 0 | 420 | 420 |
| Santa Margalida | 0 | 0 | 0 | 0 | 2.845 | 2.845 |
| Santa Maria del Camí | 0 | 0 | 0 | 0 | 1.843 | 1.843 |
| Santanyí | 0 | 0 | 0 | 0 | 3.685 | 3.685 |
| Selva | 0 | 0 | 0 | 0 | 1.164 | 1.164 |
| Sencelles | 0 | 0 | 0 | 0 | 1.002 | 1.002 |
| Ses Salines | 0 | 0 | 0 | 0 | 1.422 | 1.422 |
| Sineu | 0 | 0 | 0 | 0 | 1.422 | 1.422 |
| Sóller | 0 | 0 | 0 | 0 | 4.428 | 4.428 |
| Son Servera | 0 | 0 | 0 | 0 | 2.586 | 2.586 |
| Valldemossa | 0 | 0 | 0 | 0 | 679 | 679 |
| Vilafranca de Bonany | 0 | 0 | 0 | 0 | 1.002 | 1.002 |
| MENORCA | 0 | 2 | 2 | 0 | 22.886 | 22.886 |
| Alaior | 0 | 0 | 0 | 0 | 2.327 | 2.327 |
| Ciutadella | 0 | 1 | 1 | 0 | 6.853 | 6.853 |
| Es Castell | 0 | 0 | 0 | 0 | 1.681 | 1.681 |
| Es Mercadal | 0 | 0 | 0 | 0 | 1.164 | 1.164 |
| Es Migjorn Gran | 0 | 0 | 0 | 0 | 420 | 420 |
| Ferrerries | 0 | 0 | 0 | 0 | 1.002 | 1.002 |
| Maó | 0 | 1 | 1 | 0 | 7.693 | 7.693 |
| Sant Lluís | 0 | 0 | 0 | 0 | 1.746 | 1.746 |
| EIVISSA | 0 | 2 | 2 | 0 | 24.825 | 24.825 |
| Eivissa | 0 | 1 | 1 | 0 | 8.275 | 8.275 |
| Sant Antoni de Portmany | 0 | 0 | 0 | 0 | 4.428 | 4.428 |
| Santa Eulària des Riu | 0 | 0 | 0 | 0 | 6.271 | 6.271 |
| Sant Joan de Labritja | 0 | 0 | 0 | 0 | 1.843 | 1.843 |

| | | | | | | |
|-------------------------|----------|-----------|-----------|----------|----------------|----------------|
| Sant Josep de Sa Talaia | 0 | 0 | 0 | 0 | 4.008 | 4.008 |
| FORMENTERA | 0 | 0 | 0 | 0 | 2.166 | 2.166 |
| ILLES BALEARS | 0 | 21 | 21 | 0 | 268.681 | 268.681 |

5.8.2 Programación 2015

Para el 2015 las plazas aumentarán a un total de 24, incorporando 1 plaza a Formentera. En total 3.550 personas mayores harán uso en algún momento del año. El coste de poner en marcha la totalidad de las plazas se estima en 296.448€.

| Personas a atender 2015 | | | | | | | | |
|-------------------------|------------------|------------------|----------------------|--------------------|------------------|---------------------------------|-------------------------------|--------------|
| TERRITORIO | Autonomía Frágil | Dependencia Leve | Dependencia Moderada | Dependencia Severa | Gran Dependencia | Demencia con Dependencia Severa | Demencia con Gran Dependencia | TOTAL |
| Mallorca | 0 | 0 | 1.204 | 652 | 0 | 1.036 | 0 | 2.892 |
| Menorca | 0 | 0 | 126 | 68 | 0 | 108 | 0 | 302 |
| Eivissa | 0 | 0 | 137 | 74 | 0 | 117 | 0 | 328 |
| Formentera | 0 | 0 | 12 | 6 | 0 | 10 | 0 | 28 |
| Total | 0 | 0 | 1.479 | 800 | 0 | 1.271 | 0 | 3.550 |

| TERRITORIO | Oferta actual (plazas) | Oferta futura 2015 (plazas) | Crecimiento (plazas) | Coste actual (€) | Coste futuro 2015 (€) | Crecimiento (€) |
|----------------------|------------------------|-----------------------------|----------------------|------------------|-----------------------|-----------------|
| MALLORCA | 0 | 19 | 19 | 0 | 241.529 | 241.529 |
| Alaró | 0 | 0 | 0 | 0 | 1.746 | 1.746 |
| Alcúdia | 0 | 0 | 0 | 0 | 3.750 | 3.750 |
| Algaida | 0 | 0 | 0 | 0 | 1.746 | 1.746 |
| Andratx | 0 | 0 | 0 | 0 | 3.426 | 3.426 |
| Ariany | 0 | 0 | 0 | 0 | 420 | 420 |
| Artà | 0 | 0 | 0 | 0 | 2.586 | 2.586 |
| Banyalbufar | 0 | 0 | 0 | 0 | 259 | 259 |
| Biniali | - | - | - | - | - | - |
| Binissalem | 0 | 0 | 0 | 0 | 2.166 | 2.166 |
| Búger | 0 | 0 | 0 | 0 | 485 | 485 |
| Bunyola | 0 | 0 | 0 | 0 | 1.681 | 1.681 |
| Caimari | 0 | 0 | 1 | 2 | 3 | 4 |
| Calvià | 0 | 1 | 1 | 0 | 10.699 | 10.699 |
| Campanet | 0 | 0 | 0 | 0 | 1.164 | 1.164 |
| Campos | 0 | 0 | 0 | 0 | 3.426 | 3.426 |
| Capdepera | 0 | 0 | 0 | 0 | 3.006 | 3.006 |
| Consell | 0 | 0 | 0 | 0 | 1.002 | 1.002 |
| Costitx | 0 | 0 | 0 | 0 | 420 | 420 |
| Deià | 0 | 0 | 0 | 0 | 259 | 259 |
| Escorca | - | - | - | - | - | - |
| Esporles | 0 | 0 | 0 | 0 | 1.422 | 1.422 |
| Estellencs | 0 | 0 | 0 | 0 | 162 | 162 |
| Felanitx | 0 | 0 | 0 | 0 | 6.336 | 6.336 |
| Fornalutx | 0 | 0 | 0 | 0 | 323 | 323 |
| Inca | 0 | 1 | 1 | 0 | 7.499 | 7.499 |
| Lloret de Vistalegre | 0 | 0 | 0 | 0 | 420 | 420 |
| Lloseta | 0 | 0 | 0 | 0 | 1.584 | 1.584 |

| | | | | | | |
|----------------------------|----------|----------|----------|----------|---------------|---------------|
| Llubí | 0 | 0 | 0 | 0 | 1.002 | 1.002 |
| Llucmajor | 0 | 1 | 1 | 0 | 8.534 | 8.534 |
| Manacor | 0 | 1 | 1 | 0 | 12.865 | 12.865 |
| Mancor de la Vall | 0 | 0 | 0 | 0 | 420 | 420 |
| Maria de la Salut | 0 | 0 | 0 | 0 | 1.099 | 1.099 |
| Marratxí | 0 | 0 | 0 | 0 | 6.012 | 6.012 |
| Montuiri | 0 | 0 | 0 | 0 | 1.164 | 1.164 |
| Muro | 0 | 0 | 0 | 0 | 2.845 | 2.845 |
| Palma | 0 | 8 | 8 | 0 | 107.770 | 107.770 |
| Petra | 0 | 0 | 0 | 0 | 1.358 | 1.358 |
| Pollença | 0 | 0 | 0 | 0 | 2.263 | 2.263 |
| Porreres | 0 | 0 | 0 | 0 | 4.590 | 4.590 |
| Puigpunyent | 0 | 0 | 0 | 0 | 582 | 582 |
| Sa Pobla | 0 | 0 | 0 | 0 | 6.012 | 6.012 |
| Sant Joan | 0 | 0 | 0 | 0 | 1.002 | 1.002 |
| Sant Llorenç des Cardassar | 0 | 0 | 0 | 0 | 3.265 | 3.265 |
| Santa Eugènia | 0 | 0 | 0 | 0 | 485 | 485 |
| Santa Margalida | 0 | 0 | 0 | 0 | 3.006 | 3.006 |
| Santa Maria del Camí | 0 | 0 | 0 | 0 | 1.907 | 1.907 |
| Santanyí | 0 | 0 | 0 | 0 | 4.008 | 4.008 |
| Selva | 0 | 0 | 0 | 0 | 1.422 | 1.422 |
| Sencelles | 0 | 0 | 0 | 0 | 1.099 | 1.099 |
| Ses Salines | 0 | 0 | 0 | 0 | 1.584 | 1.584 |
| Sineu | 0 | 0 | 0 | 0 | 1.584 | 1.584 |
| Sóller | 0 | 0 | 0 | 0 | 4.849 | 4.849 |
| Son Servera | 0 | 0 | 0 | 0 | 2.845 | 2.845 |
| Valldemossa | 0 | 0 | 0 | 0 | 743 | 743 |
| Vilafranca de Bonany | 0 | 0 | 0 | 0 | 1.164 | 1.164 |
| MENORCA | 0 | 2 | 2 | 0 | 25.213 | 25.213 |
| Alaior | 0 | 0 | 0 | 0 | 2.586 | 2.586 |
| Ciutadella | 0 | 1 | 1 | 0 | 7.596 | 7.596 |

| | | | | | | |
|-------------------------|----------|-----------|-----------|----------|----------------|----------------|
| Es Castell | 0 | 0 | 0 | 0 | 1.843 | 1.843 |
| Es Mercadal | 0 | 0 | 0 | 0 | 1.422 | 1.422 |
| Es Migjorn Gran | 0 | 0 | 0 | 0 | 485 | 485 |
| Ferrieres | 0 | 0 | 0 | 0 | 1.002 | 1.002 |
| Maó | 0 | 1 | 1 | 0 | 8.437 | 8.437 |
| Sant Lluís | 0 | 0 | 0 | 0 | 1.843 | 1.843 |
| EIVISSA | 0 | 2 | 2 | 0 | 27.379 | 27.379 |
| Eivissa | 0 | 1 | 1 | 0 | 9.180 | 9.180 |
| Sant Antoni de Portmany | 0 | 0 | 0 | 0 | 4.913 | 4.913 |
| Santa Eulària des Riu | 0 | 1 | 1 | 0 | 6.950 | 6.950 |
| Sant Joan de Labritja | 0 | 0 | 0 | 0 | 1.907 | 1.907 |
| Sant Josep de Sa Talaia | 0 | 0 | 0 | 0 | 4.428 | 4.428 |
| FORMENTERA | 0 | 1 | 1 | 0 | 2.327 | 2.327 |
| ILLES BALEARS | 0 | 24 | 24 | 0 | 296.448 | 296.448 |

5.9 Servicios de prevención de las situaciones de dependencia y de promoción de la autonomía personal

No se contempla oferta actual de los servicios de prevención de las situaciones de dependencia y de promoción de la autonomía personal previstos a la ley 36/2006.

5.9.1 Programación 2011

Este servicio que tiene un doble objetivo, por una parte la prevención de la dependencia que es aplicable a personas autónomas y por la otra la promoción de la autonomía personal, para personas con grados de dependencia moderada principalmente pero también con dependencia severa. En total, 18.857 personas mayores recibirán estos tipos de servicios en el 2011 poniendo en marcha un total de 5.738 servicios diferentes

| Personas a atender 2011 | | | | | | | | |
|-------------------------|------------------|------------------|--------------------------------|-------------------------------|------------------------------|--|---|---------------|
| TERRITORIO | Autonomía Frágil | Dependencia Leve | Dependencia Moderada (Grado I) | Dependencia Severa (Grado II) | Gran Dependencia (Grado III) | Demencia con Dependencia Severa (Grado II) | Demencia con Gran Dependencia (Grado III) | TOTAL |
| Mallorca | 3.435 | 1.434 | 6.799 | 3.691 | 0 | 0 | 0 | 15.359 |
| Menorca | 360 | 150 | 714 | 387 | 0 | 0 | 0 | 1.611 |
| Eivissa | 389 | 162 | 768 | 417 | 0 | 0 | 0 | 1.736 |
| Formentera | 34 | 14 | 67 | 36 | 0 | 0 | 0 | 151 |
| Total | 4.218 | 1.760 | 8.348 | 4.531 | 0 | 0 | 0 | 18.857 |

| TERRITORIO | Oferta actual (servicios) | Oferta futura 2011 (servicios) | Crecimiento (servicios) | Coste actual (€) | Coste futuro 2011 (€) | Crecimiento (€) |
|----------------------|---------------------------|--------------------------------|-------------------------|------------------|-----------------------|-----------------|
| MALLORCA | 0 | 4.673 | 4.673 | 0 | 925.323 | 925.323 |
| Alaró | 0 | 34 | 34 | 0 | 6.633 | 6.633 |
| Alcúdia | 0 | 72 | 72 | 0 | 14.246 | 14.246 |
| Algaida | 0 | 34 | 34 | 0 | 6.633 | 6.633 |
| Andratx | 0 | 67 | 67 | 0 | 13.335 | 13.335 |
| Ariany | 0 | 9 | 9 | 0 | 1.822 | 1.822 |
| Artà | 0 | 51 | 51 | 0 | 10.148 | 10.148 |
| Banyalbufar | 0 | 4 | 4 | 0 | 822 | 822 |
| Biniali | - | - | - | - | - | - |
| Binissalem | 0 | 41 | 41 | 0 | 8.207 | 8.207 |
| Búger | 0 | 10 | 10 | 0 | 2.000 | 2.000 |
| Bunyola | 0 | 33 | 33 | 0 | 6.574 | 6.574 |
| Caimari | 0 | 0 | 0 | 0 | 0 | 0 |
| Calvià | 0 | 206 | 206 | 0 | 40.729 | 40.729 |
| Campanet | 0 | 23 | 23 | 0 | 4.524 | 4.524 |
| Campos | 0 | 65 | 65 | 0 | 12.920 | 12.920 |
| Capdepera | 0 | 59 | 59 | 0 | 11.771 | 11.771 |
| Consell | 0 | 19 | 19 | 0 | 3.693 | 3.693 |
| Costitx | 0 | 8 | 8 | 0 | 1.653 | 1.653 |
| Deià | 0 | 4 | 4 | 0 | 822 | 822 |
| Escorca | 0 | 1 | 1 | 0 | 277 | 277 |
| Esporles | 0 | 27 | 27 | 0 | 5.316 | 5.316 |
| Estellencs | 0 | 3 | 3 | 0 | 673 | 673 |
| Felanitx | 0 | 123 | 123 | 0 | 24.433 | 24.433 |
| Fornalutx | 0 | 6 | 6 | 0 | 1.148 | 1.148 |
| Inca | 0 | 146 | 146 | 0 | 28.928 | 28.928 |
| Lloret de Vistalegre | 0 | 9 | 9 | 0 | 1.822 | 1.822 |
| Lloseta | 0 | 31 | 31 | 0 | 6.158 | 6.158 |

| | | | | | | |
|----------------------------|----------|------------|------------|----------|---------------|---------------|
| Llubí | 0 | 20 | 20 | 0 | 3.901 | 3.901 |
| Llucmajor | 0 | 165 | 165 | 0 | 32.710 | 32.710 |
| Manacor | 0 | 248 | 248 | 0 | 49.055 | 49.055 |
| Mancor de la Vall | 0 | 9 | 9 | 0 | 1.693 | 1.693 |
| Maria de la Salut | 0 | 21 | 21 | 0 | 4.148 | 4.148 |
| Marratxí | 0 | 117 | 117 | 0 | 23.235 | 23.235 |
| Montuiri | 0 | 25 | 25 | 0 | 4.851 | 4.851 |
| Muro | 0 | 55 | 55 | 0 | 10.860 | 10.860 |
| Palma | 0 | 2.084 | 2.084 | 0 | 412.701 | 412.701 |
| Petra | 0 | 25 | 25 | 0 | 4.851 | 4.851 |
| Pollença | 0 | 43 | 43 | 0 | 8.514 | 8.514 |
| Porreres | 0 | 88 | 88 | 0 | 17.444 | 17.444 |
| Puigpunyent | 0 | 11 | 11 | 0 | 2.109 | 2.109 |
| Sa Pobla | 0 | 116 | 116 | 0 | 22.879 | 22.879 |
| Sant Joan | 0 | 19 | 19 | 0 | 3.752 | 3.752 |
| Sant Llorenç des Cardassar | 0 | 63 | 63 | 0 | 12.415 | 12.415 |
| Santa Eugènia | 0 | 10 | 10 | 0 | 2.000 | 2.000 |
| Santa Margalida | 0 | 60 | 60 | 0 | 11.801 | 11.801 |
| Santa Maria del Camí | 0 | 38 | 38 | 0 | 7.445 | 7.445 |
| Santanyí | 0 | 78 | 78 | 0 | 15.494 | 15.494 |
| Selva | 0 | 26 | 26 | 0 | 5.198 | 5.198 |
| Sencelles | 0 | 21 | 21 | 0 | 4.247 | 4.247 |
| Ses Salines | 0 | 32 | 32 | 0 | 6.346 | 6.346 |
| Sineu | 0 | 29 | 29 | 0 | 5.782 | 5.782 |
| Sóller | 0 | 95 | 95 | 0 | 18.711 | 18.711 |
| Son Servera | 0 | 55 | 55 | 0 | 10.860 | 10.860 |
| Valldemossa | 0 | 14 | 14 | 0 | 2.703 | 2.703 |
| Vilafranca de Bonany | 0 | 22 | 22 | 0 | 4.336 | 4.336 |
| MENORCA | 0 | 490 | 490 | 0 | 97.089 | 97.089 |
| Alaior | 0 | 52 | 52 | 0 | 10.217 | 10.217 |
| Ciutadella | 0 | 146 | 146 | 0 | 28.958 | 28.958 |

| | | | | | | |
|----------------------------|----------|--------------|--------------|----------|------------------|------------------|
| Es Castell | 0 | 37 | 37 | 0 | 7.227 | 7.227 |
| Es Mercadal | 0 | 26 | 26 | 0 | 5.198 | 5.198 |
| Es Migjorn Gran | 0 | 10 | 10 | 0 | 2.000 | 2.000 |
| Ferrerries | 0 | 20 | 20 | 0 | 3.901 | 3.901 |
| Maó | 0 | 163 | 163 | 0 | 32.314 | 32.314 |
| Sant Lluís | 0 | 37 | 37 | 0 | 7.277 | 7.277 |
| EIVISSA | 0 | 528 | 528 | 0 | 104.534 | 104.534 |
| Eivissa | 0 | 177 | 177 | 0 | 34.987 | 34.987 |
| Sant Antoni de Portmany | 0 | 95 | 95 | 0 | 18.770 | 18.770 |
| Santa Eulària des Riu | 0 | 134 | 134 | 0 | 26.473 | 26.473 |
| Sant Joan de Labritja | 0 | 38 | 38 | 0 | 7.554 | 7.554 |
| Sant Josep de Sa Talaia | 0 | 85 | 85 | 0 | 16.751 | 16.751 |
| FORMENTERA | 0 | 46 | 46 | 0 | 9.098 | 9.098 |
| ILLES BALEARS | 0 | 5.738 | 5.738 | 0 | 1.136.045 | 1.136.045 |

5.9.2 Programación 2015

Un total de 20.849 personas mayores autónomas o con dependencia leve, moderada o severa, sin demencia, se beneficiarán en el 2015 de los servicios de prevención de la dependencia y de promoción de la autonomía personal.

Para satisfacer esta demanda potencial se crearán 6.345 servicios que tendrán un coste total de 1.256.221€.

Personas a atender 2015

| TERRITORIO | Autonomía Frágil | Dependencia Leve | Dependencia Moderada (Grado I) | Dependencia Severa (Grado II) | Gran Dependencia (Grado III) | Demencia con Dependencia Severa (Grado II) | Demencia con Gran Dependencia (Grado III) | TOTAL |
|--------------|------------------|------------------|--------------------------------|-------------------------------|------------------------------|--|---|---------------|
| Mallorca | 3.800 | 1.581 | 7.518 | 4.082 | 0 | 0 | 0 | 16.981 |
| Menorca | 400 | 166 | 787 | 427 | 0 | 0 | 0 | 1.780 |
| Eivissa | 431 | 178 | 852 | 460 | 0 | 0 | 0 | 1.921 |
| Formentera | 37 | 16 | 74 | 40 | 0 | 0 | 0 | 167 |
| Total | 4.668 | 1.941 | 9.231 | 5.009 | 0 | 0 | 0 | 20.849 |

| TERRITORIO | Oferta actual (servicios) | Oferta futura 2015 (servicios) | Crecimiento (servicios) | Coste actual (€) | Coste futuro 2015 (€) | Crecimiento (€) |
|-----------------|---------------------------|--------------------------------|-------------------------|------------------|-----------------------|------------------|
| MALLORCA | 0 | 5.167 | 5.167 | 0 | 1.023.036 | 1.023.036 |
| Alaró | 0 | 37 | 37 | 0 | 7.277 | 7.277 |
| Alcúdia | 0 | 80 | 80 | 0 | 15.771 | 15.771 |
| Algaida | 0 | 37 | 37 | 0 | 7.277 | 7.277 |
| Andratx | 0 | 75 | 75 | 0 | 14.850 | 14.850 |
| Ariany | 0 | 10 | 10 | 0 | 2.000 | 2.000 |
| Artà | 0 | 56 | 56 | 0 | 11.098 | 11.098 |
| Banyalbufar | 0 | 5 | 5 | 0 | 941 | 941 |
| Biniali | - | - | - | - | - | - |
| Binissalem | 0 | 46 | 46 | 0 | 9.098 | 9.098 |
| Búger | 0 | 12 | 12 | 0 | 2.336 | 2.336 |
| Bunyola | 0 | 37 | 37 | 0 | 7.227 | 7.227 |
| Caimari | 0 | 0 | 0 | 0 | 0 | 0 |

| | | | | | | |
|----------------------------|---|-------|-------|---|---------|---------|
| Calvià | 0 | 228 | 228 | 0 | 45.124 | 45.124 |
| Campanet | 0 | 25 | 25 | 0 | 4.851 | 4.851 |
| Campos | 0 | 73 | 73 | 0 | 14.513 | 14.513 |
| Capdepera | 0 | 65 | 65 | 0 | 12.920 | 12.920 |
| Consell | 0 | 20 | 20 | 0 | 4.019 | 4.019 |
| Costitx | 0 | 9 | 9 | 0 | 1.822 | 1.822 |
| Deià | 0 | 5 | 5 | 0 | 941 | 941 |
| Escorca | 0 | 2 | 2 | 0 | 327 | 327 |
| Esporles | 0 | 30 | 30 | 0 | 6.019 | 6.019 |
| Estellencs | 0 | 3 | 3 | 0 | 673 | 673 |
| Felanitx | 0 | 136 | 136 | 0 | 26.928 | 26.928 |
| Fornalutx | 0 | 6 | 6 | 0 | 1.257 | 1.257 |
| Inca | 0 | 162 | 162 | 0 | 32.007 | 32.007 |
| Lloret de Vistalegre | 0 | 10 | 10 | 0 | 2.000 | 2.000 |
| Lloseta | 0 | 34 | 34 | 0 | 6.673 | 6.673 |
| Llubí | 0 | 22 | 22 | 0 | 4.336 | 4.336 |
| Llucmajor | 0 | 182 | 182 | 0 | 36.026 | 36.026 |
| Manacor | 0 | 275 | 275 | 0 | 54.539 | 54.539 |
| Mancor de la Vall | 0 | 9 | 9 | 0 | 1.822 | 1.822 |
| Maria de la Salut | 0 | 23 | 23 | 0 | 4.524 | 4.524 |
| Marratxí | 0 | 130 | 130 | 0 | 25.770 | 25.770 |
| Montuïri | 0 | 27 | 27 | 0 | 5.316 | 5.316 |
| Muro | 0 | 60 | 60 | 0 | 11.840 | 11.840 |
| Palma | 0 | 2.305 | 2.305 | 0 | 456.459 | 456.459 |
| Petra | 0 | 28 | 28 | 0 | 5.445 | 5.445 |
| Pollença | 0 | 47 | 47 | 0 | 9.375 | 9.375 |
| Porreres | 0 | 98 | 98 | 0 | 19.364 | 19.364 |
| Puigpunyent | 0 | 12 | 12 | 0 | 2.465 | 2.465 |
| Sa Pobla | 0 | 127 | 127 | 0 | 25.235 | 25.235 |
| Sant Joan | 0 | 21 | 21 | 0 | 4.089 | 4.089 |
| Sant Llorenç des Cardassar | 0 | 69 | 69 | 0 | 13.672 | 13.672 |
| Santa Eugènia | 0 | 12 | 12 | 0 | 2.336 | 2.336 |

| | | | | | | |
|-------------------------|----------|--------------|--------------|----------|------------------|------------------|
| Santa Margalida | 0 | 66 | 66 | 0 | 13.088 | 13.088 |
| Santa Maria del Camí | 0 | 42 | 42 | 0 | 8.326 | 8.326 |
| Santanyí | 0 | 86 | 86 | 0 | 17.087 | 17.087 |
| Selva | 0 | 29 | 29 | 0 | 5.722 | 5.722 |
| Sencelles | 0 | 23 | 23 | 0 | 4.524 | 4.524 |
| Ses Salines | 0 | 36 | 36 | 0 | 7.069 | 7.069 |
| Sineu | 0 | 33 | 33 | 0 | 6.445 | 6.445 |
| Sóller | 0 | 104 | 104 | 0 | 20.533 | 20.533 |
| Son Servera | 0 | 60 | 60 | 0 | 11.840 | 11.840 |
| Valldemossa | 0 | 15 | 15 | 0 | 3.029 | 3.029 |
| Vilafranca de Bonany | 0 | 24 | 24 | 0 | 4.811 | 4.811 |
| MENORCA | 0 | 542 | 542 | 0 | 107.336 | 107.336 |
| Alaior | 0 | 57 | 57 | 0 | 11.197 | 11.197 |
| Ciutadella | 0 | 162 | 162 | 0 | 32.056 | 32.056 |
| Es Castell | 0 | 40 | 40 | 0 | 7.999 | 7.999 |
| Es Mercadal | 0 | 29 | 29 | 0 | 5.722 | 5.722 |
| Es Migjorn Gran | 0 | 11 | 11 | 0 | 2.109 | 2.109 |
| Ferrerries | 0 | 23 | 23 | 0 | 4.524 | 4.524 |
| Maó | 0 | 180 | 180 | 0 | 35.729 | 35.729 |
| Sant Lluís | 0 | 40 | 40 | 0 | 7.999 | 7.999 |
| EIVISSA | 0 | 585 | 585 | 0 | 115.761 | 115.761 |
| Eivissa | 0 | 196 | 196 | 0 | 38.778 | 38.778 |
| Sant Antoni de Portmany | 0 | 105 | 105 | 0 | 20.869 | 20.869 |
| Santa Eulària des Riu | 0 | 148 | 148 | 0 | 29.245 | 29.245 |
| Sant Joan de Labritja | 0 | 42 | 42 | 0 | 8.395 | 8.395 |
| Sant Josep de Sa Talaia | 0 | 93 | 93 | 0 | 18473 | 18473 |
| FORMENTERA | 0 | 51 | 51 | 0 | 10.088 | 10.088 |
| ILLES BALEARS | 0 | 6.345 | 6.345 | 0 | 1.256.221 | 1.256.221 |

5.10 Formación a personas cuidadoras no profesionales

En la actualidad no se dispone de la información desagregada por territorio de la oferta del servicio de formación a personas cuidadoras no profesionales.

5.10.1 Programación 2011

La formación a personas cuidadoras no profesionales se reserva para cuidados de personas con dependencia con diferente intensidad en función de la necesidad.

Un total de 21.030 personas cuidadoras recibirán formación en el 2011 con un total de horas ofrecidas de 261.924.

| Personas a atender 2011 | | | | | | | | |
|-------------------------|------------------|------------------|--------------------------------|-------------------------------|------------------------------|--|---|---------------|
| TERRITORIO | Autonomía Frágil | Dependencia Leve | Dependencia Moderada (Grado I) | Dependencia Severa (Grado II) | Gran Dependencia (Grado III) | Demencia con Dependencia Severa (Grado II) | Demencia con Gran Dependencia (Grado III) | TOTAL |
| Mallorca | 0 | 0 | 5.711 | 3.102 | 2.741 | 2.027 | 3.555 | 17.136 |
| Menorca | 0 | 0 | 600 | 324 | 285 | 210 | 374 | 1.793 |
| Eivissa | 0 | 0 | 645 | 350 | 308 | 230 | 401 | 1.934 |
| Formentera | 0 | 0 | 56 | 30 | 26 | 20 | 35 | 167 |
| Total | 0 | 0 | 7.012 | 3.806 | 3.360 | 2.487 | 4.365 | 21.030 |

| TERRITORIO | Oferta actual (horas anuales) | Oferta futura 2011 (horas anuales) | Crecimiento (horas anuales) | Coste actual (€) | Coste futuro 2011 (€) | Crecimiento (€) |
|----------------------|-------------------------------|------------------------------------|-----------------------------|------------------|-----------------------|------------------|
| MALLORCA | 0 | 213.416 | 213.416 | 0 | 1.621.958 | 1.621.958 |
| Alaró | 0 | 1.544 | 1.544 | 0 | 11.731 | 11.731 |
| Alcúdia | 0 | 3.298 | 3.298 | 0 | 25.061 | 25.061 |
| Algaida | 0 | 1.544 | 1.544 | 0 | 11.731 | 11.731 |
| Andratx | 0 | 3.087 | 3.087 | 0 | 23.461 | 23.461 |
| Ariany | 0 | 422 | 422 | 0 | 3.203 | 3.203 |
| Artà | 0 | 2.329 | 2.329 | 0 | 17.700 | 17.700 |
| Banyalbufar | 0 | 201 | 201 | 0 | 1.528 | 1.528 |
| Biniali | - | - | - | - | - | - |
| Binissalem | 0 | 1.895 | 1.895 | 0 | 14.402 | 14.402 |
| Búger | 0 | 477 | 477 | 0 | 3.625 | 3.625 |
| Bunyola | 0 | 1.521 | 1.521 | 0 | 11.560 | 11.560 |
| Caimari | 0 | 0 | 0 | 0 | 0 | 0 |
| Calvià | 0 | 9.394 | 9.394 | 0 | 71.394 | 71.394 |
| Campanet | 0 | 1.034 | 1.034 | 0 | 7.858 | 7.858 |
| Campos | 0 | 2.989 | 2.989 | 0 | 22.716 | 22.716 |
| Capdepera | 0 | 2.716 | 2.716 | 0 | 20.638 | 20.638 |
| Consell | 0 | 861 | 861 | 0 | 6.544 | 6.544 |
| Costitx | 0 | 374 | 374 | 0 | 2.842 | 2.842 |
| Deià | 0 | 201 | 201 | 0 | 1.528 | 1.528 |
| Escorca | 0 | 103 | 103 | 0 | 783 | 783 |
| Esporles | 0 | 1.238 | 1.238 | 0 | 9.405 | 9.405 |
| Estellencs | 0 | 148 | 148 | 0 | 1.125 | 1.125 |
| Felanitx | 0 | 5.627 | 5.627 | 0 | 42.761 | 42.761 |
| Fornalutx | 0 | 264 | 264 | 0 | 2.003 | 2.003 |
| Inca | 0 | 6.691 | 6.691 | 0 | 50.852 | 50.852 |
| Lloret de Vistalegre | 0 | 422 | 422 | 0 | 3.203 | 3.203 |
| Lloseta | 0 | 1.408 | 1.408 | 0 | 10.701 | 10.701 |

| | | | | | | |
|----------------------------|----------|---------------|---------------|----------|----------------|----------------|
| Llubí | 0 | 896 | 896 | 0 | 6.810 | 6.810 |
| Llucmajor | 0 | 7.537 | 7.537 | 0 | 57.277 | 57.277 |
| Manacor | 0 | 11.324 | 11.324 | 0 | 86.062 | 86.062 |
| Mancor de la Vall | 0 | 387 | 387 | 0 | 2.937 | 2.937 |
| Maria de la Salut | 0 | 946 | 946 | 0 | 7.190 | 7.190 |
| Marratxí | 0 | 5.366 | 5.366 | 0 | 40.778 | 40.778 |
| Montuiri | 0 | 1.147 | 1.147 | 0 | 8.717 | 8.717 |
| Muro | 0 | 2.490 | 2.490 | 0 | 18.920 | 18.920 |
| Palma | 0 | 95.090 | 95.090 | 0 | 722.684 | 722.684 |
| Petra | 0 | 1.147 | 1.147 | 0 | 8.717 | 8.717 |
| Pollença | 0 | 1.978 | 1.978 | 0 | 15.029 | 15.029 |
| Porreres | 0 | 4.023 | 4.023 | 0 | 30.575 | 30.575 |
| Puigpunyent | 0 | 487 | 487 | 0 | 3.701 | 3.701 |
| Sa Pobla | 0 | 5.271 | 5.271 | 0 | 40.056 | 40.056 |
| Sant Joan | 0 | 874 | 874 | 0 | 6.639 | 6.639 |
| Sant Llorenç des Cardassar | 0 | 2.841 | 2.841 | 0 | 21.592 | 21.592 |
| Santa Eugènia | 0 | 477 | 477 | 0 | 3.625 | 3.625 |
| Santa Margalida | 0 | 2.716 | 2.716 | 0 | 20.638 | 20.638 |
| Santa Maria del Camí | 0 | 1.717 | 1.717 | 0 | 13.045 | 13.045 |
| Santanyí | 0 | 3.564 | 3.564 | 0 | 27.086 | 27.086 |
| Selva | 0 | 1.182 | 1.182 | 0 | 8.983 | 8.983 |
| Sencelles | 0 | 956 | 956 | 0 | 7.266 | 7.266 |
| Ses Salines | 0 | 1.446 | 1.446 | 0 | 10.986 | 10.986 |
| Sineu | 0 | 1.330 | 1.330 | 0 | 10.108 | 10.108 |
| Sóller | 0 | 4.322 | 4.322 | 0 | 32.843 | 32.843 |
| Son Servera | 0 | 2.490 | 2.490 | 0 | 18.920 | 18.920 |
| Valldemossa | 0 | 635 | 635 | 0 | 4.826 | 4.826 |
| Vilafranca de Bonany | 0 | 999 | 999 | 0 | 7.592 | 7.592 |
| MENORCA | 0 | 22.345 | 22.345 | 0 | 169.818 | 169.818 |
| Alaior | 0 | 2.342 | 2.342 | 0 | 17.795 | 17.795 |
| Ciutadella | 0 | 6.691 | 6.691 | 0 | 50.852 | 50.852 |

| | | | | | | |
|----------------------------|----------|----------------|----------------|----------|------------------|------------------|
| Es Castell | 0 | 1.659 | 1.659 | 0 | 12.608 | 12.608 |
| Es Mercadal | 0 | 1.182 | 1.182 | 0 | 8.983 | 8.983 |
| Es Migjorn Gran | 0 | 477 | 477 | 0 | 3.625 | 3.625 |
| Ferrieres | 0 | 896 | 896 | 0 | 6.810 | 6.810 |
| Maó | 0 | 7.439 | 7.439 | 0 | 56.536 | 56.536 |
| Sant Lluís | 0 | 1.659 | 1.659 | 0 | 12.608 | 12.608 |
| EIVISSA | 0 | 24.086 | 24.086 | 0 | 183.050 | 183.050 |
| Eivissa | 0 | 8.056 | 8.056 | 0 | 61.226 | 61.226 |
| Sant Antoni de Portmany | 0 | 4.350 | 4.350 | 0 | 33.056 | 33.056 |
| Santa Eulària des Riu | 0 | 6.079 | 6.079 | 0 | 46.197 | 46.197 |
| Sant Joan de Labritja | 0 | 1.752 | 1.752 | 0 | 13.311 | 13.311 |
| Sant Josep de Sa Talaia | 0 | 3.850 | 3.850 | 0 | 29.260 | 29.260 |
| FORMENTERA | 0 | 2.078 | 2.078 | 0 | 15.793 | 15.793 |
| ILLES BALEARS | 0 | 261.924 | 261.924 | 0 | 1.990.619 | 1.990.619 |

5.10.2 Programación 2015

A la finalización de la planificación se prevé ofertar 289.516 horas de formación para 23.244 personas cuidadoras no profesionales.

| Personas a atender 2015 | | | | | | | | |
|-------------------------|------------------|------------------|--------------------------------|-------------------------------|------------------------------|--|---|---------------|
| TERRITORIO | Autonomía Frágil | Dependencia Leve | Dependencia Moderada (Grado I) | Dependencia Severa (Grado II) | Gran Dependencia (Grado III) | Demencia con Dependencia Severa (Grado II) | Demencia con Gran Dependencia (Grado III) | TOTAL |
| Mallorca | 0 | 0 | 6.314 | 3.430 | 3.027 | 2.237 | 3.929 | 18.937 |
| Menorca | 0 | 0 | 661 | 359 | 318 | 234 | 411 | 1.983 |
| Eivissa | 0 | 0 | 715 | 386 | 340 | 252 | 444 | 2.137 |
| Formentera | 0 | 0 | 62 | 34 | 30 | 22 | 39 | 187 |
| Total | 0 | 0 | 7.752 | 4.209 | 3.715 | 2.745 | 4.823 | 23.244 |

| TERRITORIO | Oferta actual (horas anuales) | Oferta futura 2015 (horas anuales) | Crecimiento (horas anuales) | Coste actual (€) | Coste futuro 2015 (€) | Crecimiento (€) |
|-----------------|-------------------------------|------------------------------------|-----------------------------|------------------|-----------------------|------------------|
| MALLORCA | 0 | 235.864 | 235.864 | 0 | 1.792.563 | 1.792.563 |
| Alaró | 0 | 1.682 | 1.682 | 0 | 12.779 | 12.779 |
| Alcúdia | 0 | 3.647 | 3.647 | 0 | 27.713 | 27.713 |
| Algaida | 0 | 1.682 | 1.682 | 0 | 12.779 | 12.779 |
| Andratx | 0 | 3.411 | 3.411 | 0 | 25.920 | 25.920 |
| Ariany | 0 | 477 | 477 | 0 | 3.625 | 3.625 |
| Artà | 0 | 2.568 | 2.568 | 0 | 19.513 | 19.513 |
| Banyalbufar | 0 | 226 | 226 | 0 | 1.718 | 1.718 |
| Biniali | - | - | - | - | - | - |
| Binissalem | 0 | 2.078 | 2.078 | 0 | 15.793 | 15.793 |
| Búger | 0 | 547 | 547 | 0 | 4.157 | 4.157 |
| Bunyola | 0 | 1.659 | 1.659 | 0 | 12.608 | 12.608 |

| | | | | | | |
|----------------------------|---|---------|---------|---|---------|---------|
| Caimari | 0 | 0 | 0 | 0 | 0 | 0 |
| Calvià | 0 | 10.385 | 10.385 | 0 | 78.926 | 78.926 |
| Campanet | 0 | 1.147 | 1.147 | 0 | 8.717 | 8.717 |
| Campos | 0 | 3.338 | 3.338 | 0 | 25.369 | 25.369 |
| Capdepera | 0 | 2.989 | 2.989 | 0 | 22.716 | 22.716 |
| Consell | 0 | 921 | 921 | 0 | 7.000 | 7.000 |
| Costitx | 0 | 409 | 409 | 0 | 3.108 | 3.108 |
| Deià | 0 | 226 | 226 | 0 | 1.718 | 1.718 |
| Escorca | 0 | 113 | 113 | 0 | 859 | 859 |
| Esporles | 0 | 1.373 | 1.373 | 0 | 10.435 | 10.435 |
| Estellencs | 0 | 148 | 148 | 0 | 1.125 | 1.125 |
| Felanitx | 0 | 6.204 | 6.204 | 0 | 47.150 | 47.150 |
| Fornalutx | 0 | 296 | 296 | 0 | 2.250 | 2.250 |
| Inca | 0 | 7.376 | 7.376 | 0 | 56.058 | 56.058 |
| Lloret de Vistalegre | 0 | 477 | 477 | 0 | 3.625 | 3.625 |
| Lloseta | 0 | 1.556 | 1.556 | 0 | 11.826 | 11.826 |
| Llubí | 0 | 999 | 999 | 0 | 7.592 | 7.592 |
| Llucmajor | 0 | 8.307 | 8.307 | 0 | 63.133 | 63.133 |
| Manacor | 0 | 12.556 | 12.556 | 0 | 95.426 | 95.426 |
| Mancor de la Vall | 0 | 409 | 409 | 0 | 3.108 | 3.108 |
| Maria de la Salut | 0 | 1.034 | 1.034 | 0 | 7.858 | 7.858 |
| Marratxí | 0 | 5.931 | 5.931 | 0 | 45.072 | 45.072 |
| Montuïri | 0 | 1.238 | 1.238 | 0 | 9.405 | 9.405 |
| Muro | 0 | 2.738 | 2.738 | 0 | 20.809 | 20.809 |
| Palma | 0 | 105.182 | 105.182 | 0 | 799.379 | 799.379 |
| Petra | 0 | 1.285 | 1.285 | 0 | 9.766 | 9.766 |
| Pollença | 0 | 2.181 | 2.181 | 0 | 16.576 | 16.576 |
| Porreres | 0 | 4.442 | 4.442 | 0 | 33.759 | 33.759 |
| Puigpunyent | 0 | 547 | 547 | 0 | 4.157 | 4.157 |
| Sa Pobla | 0 | 5.828 | 5.828 | 0 | 44.289 | 44.289 |
| Sant Joan | 0 | 934 | 934 | 0 | 7.095 | 7.095 |
| Sant Llorenç des Cardassar | 0 | 3.150 | 3.150 | 0 | 23.936 | 23.936 |

| | | | | | | |
|-------------------------|----------|----------------|----------------|----------|------------------|------------------|
| Santa Eugènia | 0 | 547 | 547 | 0 | 4.157 | 4.157 |
| Santa Margalida | 0 | 3.014 | 3.014 | 0 | 22.906 | 22.906 |
| Santa Maria del Camí | 0 | 1.908 | 1.908 | 0 | 14.497 | 14.497 |
| Santanyí | 0 | 3.923 | 3.923 | 0 | 29.811 | 29.811 |
| Selva | 0 | 1.318 | 1.318 | 0 | 10.013 | 10.013 |
| Sencelles | 0 | 1.044 | 1.044 | 0 | 7.934 | 7.934 |
| Ses Salines | 0 | 1.624 | 1.624 | 0 | 12.342 | 12.342 |
| Sineu | 0 | 1.478 | 1.478 | 0 | 11.233 | 11.233 |
| Sóller | 0 | 4.749 | 4.749 | 0 | 36.089 | 36.089 |
| Son Servera | 0 | 2.728 | 2.728 | 0 | 20.733 | 20.733 |
| Valldemossa | 0 | 708 | 708 | 0 | 5.377 | 5.377 |
| Vilafranca de Bonany | 0 | 1.135 | 1.135 | 0 | 8.622 | 8.622 |
| MENORCA | 0 | 24.703 | 24.703 | 0 | 187.743 | 187.743 |
| Alaior | 0 | 2.580 | 2.580 | 0 | 19.608 | 19.608 |
| Ciutadella | 0 | 7.409 | 7.409 | 0 | 56.305 | 56.305 |
| Es Castell | 0 | 1.820 | 1.820 | 0 | 13.828 | 13.828 |
| Es Mercadal | 0 | 1.318 | 1.318 | 0 | 10.013 | 10.013 |
| Es Migjorn Gran | 0 | 497 | 497 | 0 | 3.777 | 3.777 |
| Ferrieres | 0 | 1.024 | 1.024 | 0 | 7.782 | 7.782 |
| Maó | 0 | 8.237 | 8.237 | 0 | 62.601 | 62.601 |
| Sant Lluís | 0 | 1.820 | 1.820 | 0 | 13.828 | 13.828 |
| EIVISSA | 0 | 26.620 | 26.621 | 0 | 202.316 | 202.316 |
| Eivissa | 0 | 8.920 | 8.920 | 0 | 67.788 | 67.788 |
| Sant Antoni de Portmany | 0 | 4.796 | 4.796 | 0 | 36.450 | 36.450 |
| Santa Eulària des Riu | 0 | 6.726 | 6.726 | 0 | 51.118 | 51.118 |
| Sant Joan de Labritja | 0 | 1.920 | 1.920 | 0 | 14.592 | 14.592 |
| Sant Josep de Sa Talaia | 0 | 4.259 | 4.259 | 0 | 32.368 | 32.368 |
| FORMENTERA | 0 | 2.329 | 2.329 | 0 | 17.700 | 17.700 |
| ILLES BALEARS | 0 | 289.516 | 289.516 | 0 | 2.200.322 | 2.200.322 |

5.11 Prestaciones económicas

No se recoge el detalle de prestaciones económicas asociadas a la ley 39/2006 por municipios.

5.11.1 Programación 2011

Las prestaciones económicas se han convertido en un derecho subjetivo para aquellas personas con dependencia reconocida, especialmente para los cuidados no profesionales. En las Illes Balears se prevé que durante el 2011 más de 21.030 personas puedan recibir una prestación económica asociada a la dependencia.

| Personas a atender 2011 | | | | | | | | |
|-------------------------|------------------|------------------|--------------------------------|-------------------------------|------------------------------|--|---|---------------|
| TERRITORIO | Autonomía Frágil | Dependencia Leve | Dependencia Moderada (Grado I) | Dependencia Severa (Grado II) | Gran Dependencia (Grado III) | Demencia con Dependencia Severa (Grado II) | Demencia con Gran Dependencia (Grado III) | TOTAL |
| Mallorca | 0 | 0 | 5.711 | 3.102 | 2.741 | 2.027 | 3.555 | 17.136 |
| Menorca | 0 | 0 | 600 | 324 | 285 | 210 | 374 | 1.793 |
| Eivissa | 0 | 0 | 645 | 350 | 308 | 230 | 401 | 1.934 |
| Formentera | 0 | 0 | 56 | 30 | 26 | 20 | 35 | 167 |
| Total | 0 | 0 | 7.012 | 3.806 | 3.360 | 2.487 | 4.365 | 21.030 |

| TERRITORIO | Oferta actual (número prestaciones) | Oferta futura 2011 (número prestaciones) | Crecimiento (número prestaciones) | Coste actual (€) | Coste futuro 2011 (€) | Crecimiento (€) |
|----------------------|--|---|--------------------------------------|---------------------|-----------------------|--------------------|
| MALLORCA | - | 8.008 | 8.008 | - | 35.316.603 | 35.316.603 |
| Alaró | - | 58 | 58 | - | 255.339 | 255.339 |
| Alcúdia | - | 124 | 124 | - | 546.399 | 546.399 |
| Algaida | - | 58 | 58 | - | 255.339 | 255.339 |
| Andratx | - | 116 | 116 | - | 510.678 | 510.678 |
| Ariany | - | 16 | 16 | - | 70.119 | 70.119 |
| Artà | - | 87 | 87 | - | 385.434 | 385.434 |
| Banyalbufar | - | 7 | 7 | - | 32.634 | 32.634 |
| Biniali | - | 0 | 0 | - | 0 | 0 |
| Binissalem | - | 71 | 71 | - | 313.110 | 313.110 |
| Búger | - | 18 | 18 | - | 78.498 | 78.498 |
| Bunyola | - | 57 | 57 | - | 251.370 | 251.370 |
| Caimari | - | 0 | 0 | - | 0 | 0 |
| Calvià | - | 352 | 352 | - | 1.554.084 | 1.554.084 |
| Campanet | - | 39 | 39 | - | 171.108 | 171.108 |
| Campos | - | 112 | 112 | - | 494.802 | 494.802 |
| Capdepera | - | 102 | 102 | - | 449.379 | 449.379 |
| Consell | - | 32 | 32 | - | 142.002 | 142.002 |
| Costitx | - | 14 | 14 | - | 61.740 | 61.740 |
| Deià | - | 7 | 7 | - | 32.634 | 32.634 |
| Escorca | - | 4 | 4 | - | 16.758 | 16.758 |
| Esporles | - | 46 | 46 | - | 204.183 | 204.183 |
| Estellencs | - | 6 | 6 | - | 24.696 | 24.696 |
| Felanitx | - | 211 | 211 | - | 931.833 | 931.833 |
| Fornalutx | - | 10 | 10 | - | 43.659 | 43.659 |
| Inca | - | 251 | 251 | - | 1.106.910 | 1.106.910 |
| Lloret de Vistalegre | - | 16 | 16 | - | 70.119 | 70.119 |
| Lloseta | - | 53 | 53 | - | 232.848 | 232.848 |

| | | | | | | |
|----------------------------|---|------------|------------|---|------------------|------------------|
| Llubí | - | 34 | 34 | - | 148.176 | 148.176 |
| Llucmajor | - | 283 | 283 | - | 1.247.589 | 1.247.589 |
| Manacor | - | 425 | 425 | - | 1.873.368 | 1.873.368 |
| Mancor de la Vall | - | 15 | 15 | - | 63.945 | 63.945 |
| Maria de la Salut | - | 36 | 36 | - | 156.996 | 156.996 |
| Marratxí | - | 202 | 202 | - | 888.615 | 888.615 |
| Montuiri | - | 43 | 43 | - | 189.630 | 189.630 |
| Muro | - | 94 | 94 | - | 412.335 | 412.335 |
| Palma | - | 3.568 | 3.568 | - | 15.736.644 | 15.736.644 |
| Petra | - | 43 | 43 | - | 189.630 | 189.630 |
| Pollença | - | 74 | 74 | - | 327.663 | 327.663 |
| Porreres | - | 151 | 151 | - | 665.910 | 665.910 |
| Puigpunyent | - | 18 | 18 | - | 80.262 | 80.262 |
| Sa Pobla | - | 198 | 198 | - | 871.857 | 871.857 |
| Sant Joan | - | 33 | 33 | - | 144.207 | 144.207 |
| Sant Llorenç des Cardassar | - | 107 | 107 | - | 470.106 | 470.106 |
| Santa Eugènia | - | 18 | 18 | - | 78.498 | 78.498 |
| Santa Margalida | - | 102 | 102 | - | 449.379 | 449.379 |
| Santa Maria del Camí | - | 65 | 65 | - | 284.445 | 284.445 |
| Santanyí | - | 134 | 134 | - | 589.176 | 589.176 |
| Selva | - | 44 | 44 | - | 195.804 | 195.804 |
| Sencelles | - | 36 | 36 | - | 158.760 | 158.760 |
| Ses Salines | - | 54 | 54 | - | 239.463 | 239.463 |
| Sineu | - | 50 | 50 | - | 220.500 | 220.500 |
| Sóller | - | 162 | 162 | - | 715.743 | 715.743 |
| Son Servera | - | 94 | 94 | - | 412.335 | 412.335 |
| Valldemossa | - | 24 | 24 | - | 104.958 | 104.958 |
| Vilafranca de Bonany | - | 37 | 37 | - | 164.934 | 164.934 |
| MENORCA | - | 838 | 838 | - | 3.696.021 | 3.696.021 |
| Alaior | - | 88 | 88 | - | 387.639 | 387.639 |
| Ciutadella | - | 251 | 251 | - | 1.106.910 | 1.106.910 |

| | | | | | | |
|----------------------------|---|--------------|--------------|---|-------------------|-------------------|
| Es Castell | - | 62 | 62 | - | 274.302 | 274.302 |
| Es Mercadal | - | 44 | 44 | - | 195.804 | 195.804 |
| Es Migjorn Gran | - | 18 | 18 | - | 78.498 | 78.498 |
| Ferrieres | - | 34 | 34 | - | 148.176 | 148.176 |
| Maó | - | 279 | 279 | - | 1.230.390 | 1.230.390 |
| Sant Lluís | - | 62 | 62 | - | 274.302 | 274.302 |
| EIVISSA | - | 904 | 904 | - | 3.986.199 | 3.986.199 |
| Eivissa | - | 302 | 302 | - | 1.333.584 | 1.333.584 |
| Sant Antoni de Portmany | - | 163 | 163 | - | 719.271 | 719.271 |
| Santa Eulària des Riu | - | 228 | 228 | - | 1.005.921 | 1.005.921 |
| Sant Joan de Labritja | - | 66 | 66 | - | 290.619 | 290.619 |
| Sant Josep de Sa Talaia | - | 144 | 144 | - | 636.804 | 636.804 |
| FORMENTERA | - | 78 | 78 | - | 343.980 | 343.980 |
| ILLES BALEARS | - | 8.924 | 8.924 | - | 39.356.604 | 39.356.604 |

5.11.2 Programación 2015

Las prestaciones económicas se habrán desplegado en el 2015 a un total de 23.244 personas mayores de las Illes Balears con un coste total para el Gobierno de 43,5M€.

Personas a atender 2015

| TERRITORIO | Autonomía Frágil | Dependencia Leve | Dependencia Moderada (Grado I) | Dependencia Severa (Grado II) | Gran Dependencia (Grado III) | Demencia con Dependencia Severa (Grado II) | Demencia con Gran Dependencia (Grado III) | TOTAL |
|--------------|------------------|------------------|--------------------------------|-------------------------------|------------------------------|--|---|---------------|
| Mallorca | 0 | 0 | 6.314 | 3.430 | 3.027 | 2.237 | 3.929 | 18.937 |
| Menorca | 0 | 0 | 661 | 359 | 318 | 234 | 411 | 1.983 |
| Eivissa | 0 | 0 | 715 | 386 | 340 | 252 | 444 | 2.137 |
| Formentera | 0 | 0 | 62 | 34 | 30 | 22 | 39 | 187 |
| Total | 0 | 0 | 7.752 | 4.209 | 3.715 | 2.745 | 4.823 | 23.244 |

| TERRITORIO | Oferta actual (número prestaciones) | Oferta futura 2015 (número prestaciones) | Crecimiento (número prestaciones) | Coste actual (€) | Coste futuro 2015 (€) | Crecimiento (€) |
|-----------------|-------------------------------------|--|-----------------------------------|------------------|-----------------------|-------------------|
| MALLORCA | - | 8.852 | 8.852 | 0 | 39.035.115 | 39.035.115 |
| Alaró | - | 63 | 63 | 0 | 278.271 | 278.271 |
| Alcúdia | - | 137 | 137 | 0 | 603.729 | 603.729 |
| Algaida | - | 63 | 63 | 0 | 278.271 | 278.271 |
| Andratx | - | 128 | 128 | 0 | 564.921 | 564.921 |
| Ariany | - | 18 | 18 | 0 | 78.498 | 78.498 |
| Artà | - | 96 | 96 | 0 | 424.683 | 424.683 |
| Banyalbufar | - | 8 | 8 | 0 | 37.044 | 37.044 |
| Biniali | - | - | - | - | - | - |
| Binissalem | - | 78 | 78 | 0 | 343.980 | 343.980 |
| Búger | - | 21 | 21 | 0 | 90.846 | 90.846 |
| Bunyola | - | 62 | 62 | 0 | 274.302 | 274.302 |
| Caimari | - | 0 | 0 | 0 | 0 | 0 |
| Calvià | - | 390 | 390 | 0 | 1.719.018 | 1.719.018 |

| | | | | | | |
|----------------------------|---|-------|-------|---|------------|------------|
| Campanet | - | 43 | 43 | 0 | 189.630 | 189.630 |
| Campos | - | 125 | 125 | 0 | 552.132 | 552.132 |
| Capdepera | - | 112 | 112 | 0 | 494.802 | 494.802 |
| Consell | - | 35 | 35 | 0 | 152.586 | 152.586 |
| Costitx | - | 15 | 15 | 0 | 67.914 | 67.914 |
| Deià | - | 8 | 8 | 0 | 37.044 | 37.044 |
| Escorca | - | 4 | 4 | 0 | 18.522 | 18.522 |
| Esporles | - | 51 | 51 | 0 | 226.674 | 226.674 |
| Estellencs | - | 6 | 6 | 0 | 24.696 | 24.696 |
| Felanitx | - | 233 | 233 | 0 | 1.026.648 | 1.026.648 |
| Fornalutx | - | 11 | 11 | 0 | 49.392 | 49.392 |
| Inca | - | 277 | 277 | 0 | 1.220.688 | 1.220.688 |
| Lloret de Vistalegre | - | 18 | 18 | 0 | 78.498 | 78.498 |
| Lloseta | - | 58 | 58 | 0 | 257.544 | 257.544 |
| Llubí | - | 37 | 37 | 0 | 164.934 | 164.934 |
| Llucmajor | - | 312 | 312 | 0 | 1.375.038 | 1.375.038 |
| Manacor | - | 471 | 471 | 0 | 2.077.992 | 2.077.992 |
| Mancor de la Vall | - | 15 | 15 | 0 | 67.914 | 67.914 |
| Maria de la Salut | - | 39 | 39 | 0 | 171.108 | 171.108 |
| Marratxí | - | 223 | 223 | 0 | 981.225 | 981.225 |
| Montuïri | - | 46 | 46 | 0 | 204.183 | 204.183 |
| Muro | - | 103 | 103 | 0 | 453.348 | 453.348 |
| Palma | - | 3.947 | 3.947 | 0 | 17.406.711 | 17.406.711 |
| Petra | - | 48 | 48 | 0 | 212.562 | 212.562 |
| Pollença | - | 82 | 82 | 0 | 360.738 | 360.738 |
| Porreres | - | 167 | 167 | 0 | 735.588 | 735.588 |
| Puigpunyent | - | 21 | 21 | 0 | 90.846 | 90.846 |
| Sa Pobla | - | 219 | 219 | 0 | 964.467 | 964.467 |
| Sant Joan | - | 35 | 35 | 0 | 154.791 | 154.791 |
| Sant Llorenç des Cardassar | - | 118 | 118 | 0 | 521.703 | 521.703 |
| Santa Eugènia | - | 21 | 21 | 0 | 90.846 | 90.846 |
| Santa Margalida | - | 113 | 113 | 0 | 499.212 | 499.212 |

| | | | | | | |
|-------------------------|---|--------------|--------------|----------|-------------------|-------------------|
| Santa Maria del Camí | - | 72 | 72 | 0 | 315.315 | 315.315 |
| Santanyí | - | 147 | 147 | 0 | 649.593 | 649.593 |
| Selva | - | 50 | 50 | 0 | 218.295 | 218.295 |
| Sencelles | - | 39 | 39 | 0 | 172.872 | 172.872 |
| Ses Salines | - | 61 | 61 | 0 | 268.128 | 268.128 |
| Sineu | - | 56 | 56 | 0 | 245.196 | 245.196 |
| Sóller | - | 178 | 178 | 0 | 785.421 | 785.421 |
| Son Servera | - | 102 | 102 | 0 | 451.584 | 451.584 |
| Valldemossa | - | 27 | 27 | 0 | 117.747 | 117.747 |
| Vilafranca de Bonany | - | 43 | 43 | 0 | 187.425 | 187.425 |
| MENORCA | - | 927 | 927 | 0 | 4.088.070 | 4.088.070 |
| Alaior | - | 97 | 97 | 0 | 426.888 | 426.888 |
| Ciutadella | - | 278 | 278 | 0 | 1.226.421 | 1.226.421 |
| Es Castell | - | 68 | 68 | 0 | 301.203 | 301.203 |
| Es Mercadal | - | 50 | 50 | 0 | 218.295 | 218.295 |
| Es Migjorn Gran | - | 19 | 19 | 0 | 82.026 | 82.026 |
| Ferrerries | - | 38 | 38 | 0 | 169.344 | 169.344 |
| Maó | - | 309 | 309 | 0 | 1.362.690 | 1.362.690 |
| Sant Lluís | - | 68 | 68 | 0 | 301.203 | 301.203 |
| EIVISSA | - | 999 | 999 | 0 | 4.405.149 | 4.405.149 |
| Eivissa | - | 335 | 335 | 0 | 1.476.027 | 1.476.027 |
| Sant Antoni de Portmany | - | 180 | 180 | 0 | 793.800 | 793.800 |
| Santa Eulària des Riu | - | 252 | 252 | 0 | 1.113.084 | 1.113.084 |
| Sant Joan de Labritja | - | 72 | 72 | 0 | 317.520 | 317.520 |
| Sant Josep de Sa Talaia | - | 160 | 160 | 0 | 704.718 | 704.718 |
| FORMENTERA | - | 87 | 87 | 0 | 385.434 | 385.434 |
| ILLES BALEARS | - | 9.866 | 9.866 | 0 | 43.508.619 | 43.508.619 |

6 Anexo

6.1 Personas que han participado en los grupos de trabajo

Usuarios de servicios

1. Arteseros, Valeriano
2. Bonnin Bonnin, Coloma
3. Capón Alemán, Margarita
4. Cruz Bollo, Emilio
5. González Martínez, Caridad
6. Huguet Rojas, Colom<
7. Moncada Rodríguez, Gabriel José
8. Olivo, Gabriel
9. Palacios, David
10. Rojas, María
11. Sastre Bonnin, Francisco

Profesionales

1. Calvo Ara, Antonio (Grup SAR)
2. de Juan, Javier (Consell de Mallorca)
3. Herrero, Margarita (Consell de Eivissa)
4. Juan Socias, Petra (Mancomunitat des Pla)
5. Orte Socias, Carme (Universidad de las Illes Balears)
6. Poquet, Coloma (Consell de Mallorca)
7. Pons, Natàlia (Consejo de Menorca)
8. Ramírez, Araceli (Cruz Roja)
9. Ramírez, Miriam (Fundación Balear d'Atenció i Suport a la Dependència)
10. Sánchez Sierra, Trinitat (Institut de Treball Social i Servicios Sociales)

