



# DATOS ESTADÍSTICOS POR CMSS-2007

ANEXO A:  
POBLACIÓN EXTRANJERA  
EN EL MUNICIPIO DE PALMA

Julio de 2007  
OBSERVATORI MUNICIPAL DE LA IGUALTAT

Autoras: Marta Bonnail, Encarna García. Coordina: Delia Riera.  
Publicación del Observatori Municipal de la Igualtat  
Edita: IMFOF  
Diseño y maquetación: Observatori Municipal de la Igualtat

# Índice

---

<b>1. Ciutat Antiga</b> .....	p. 04
<b>2. Est</b> .....	p. 10
<b>3. Estacions</b> .....	p. 16
<b>4. Litoral de Llevant</b> .....	p. 22
<b>5. Llevant Nou</b> .....	p. 28
<b>6. Llevant Sud</b> .....	p. 34
<b>7. Mestral</b> .....	p. 40
<b>8. Nord</b> .....	p. 46
<b>9. Ponent</b> .....	p. 52

# 1. Ciutat Antiga

<b>Población empadronada a 1-01-07:</b>	25.309 personas
<b>% sobre el total de Palma:</b>	6% -el sector con menos población
<b>Crecimiento en el último año:</b>	0,2% en población total; 7% de nacidos/as en el extranjero
<b>Composición de las unidades de convivencia:</b>	66% españolas; 11% mixtas, 23% extranjeras
<b>% personas nacidas en el extranjero:</b>	27% (17% en países extracomunitarios; 10% UE-27)
<b>Población nacida en el extranjero:</b>	45% América Latina 37% UE-27 10% África 3% Asia 3% resto Europa 2% resto países
<b>Principales países de procedencia:</b>	Argentina (1.032 personas) y Alemania (752 personas)
<b>Sexo:</b>	51% de hombres y 49% de mujeres. Destacan el colectivo africano y el asiático, respectivamente con un 73% y un 56% de hombres
<b>Extranjeros menores de 16 años:</b>	457, principalmente extracomunitarios (75%) y más concretamente latinoamericanos (56%)
<b>Mayores de 64 años:</b>	413, principalmente de la UE-27 (52%)
<b>Nivel formativo población nacida extranjero:</b>	8% sin estudios; 9%, primaria o equivalente; 38% graduado escolar; 26% estudios secundarios; 20% estudios superiores

## Evolución de la población

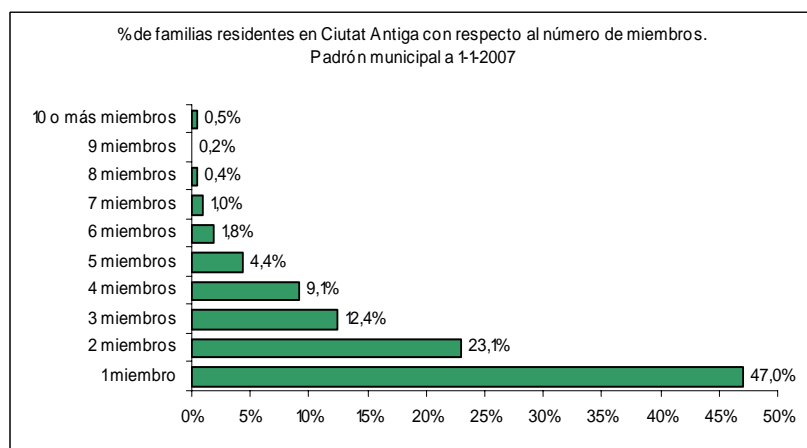
Evolución de la población de Ciutat Antiga según el Padrón Municipal a 1.01.2007					
	2004	2005	2006	2007*	% Var 07/06
<b>Total</b>	<b>24.694</b>	<b>24.980</b>	<b>25.252</b>	<b>25.309</b>	<b>0,2</b>
Personas nacidas en Palma	10.588	10.620	10.564	10.395	-1,6
Personas nacidas en resto IB	2.485	2.470	2.473	2.393	-3,2
Personas nacidas en otra CA	5.865	5.822	5.686	5.515	-3,0
Personas nacidas en el extranjero	5.756	6.068	6.529	7.008	7,3
Unión Europea 25 – 27*	1.533	1.693	1.876	2.602	38,7
Países extracomunitarios	4.223	4.375	4.653	4.406	-5,3
Resto de Europa	429	534	612	228	-62,7
América Latina	2.695	2.774	2.960	3.165	6,9
Asia	176	196	215	194	-9,8
África	816	763	750	692	-7,7
Otros	107	108	116	127	9,5

Fuente: Padrón municipal del Ayuntamiento de Palma  
 (\*) Unión Europea 27 en 2007

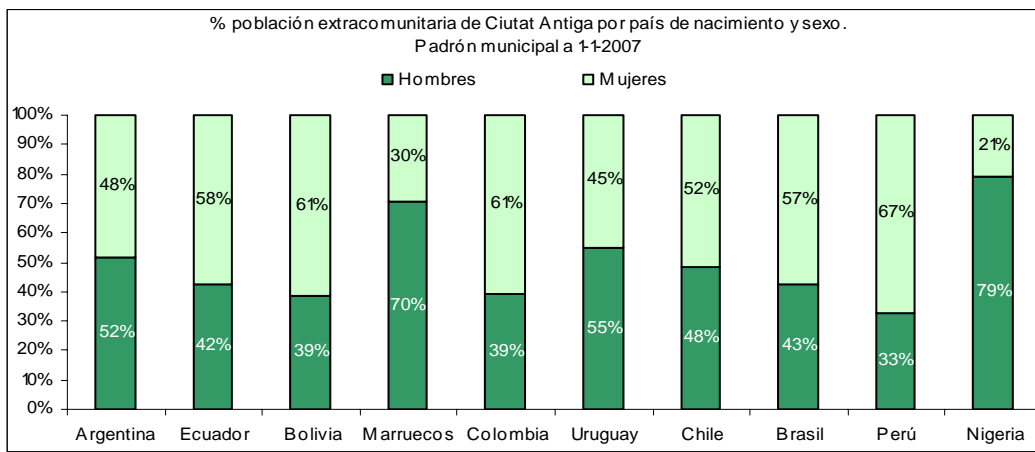
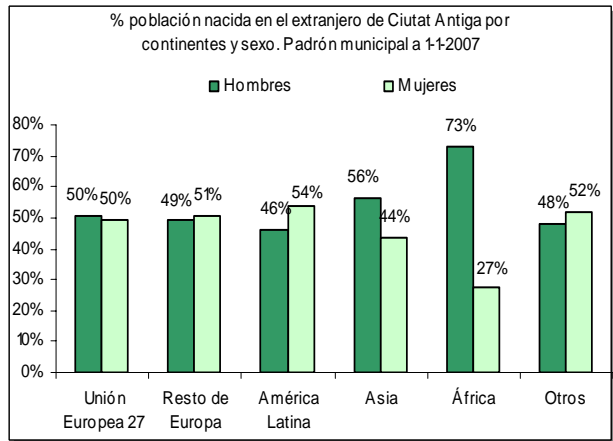
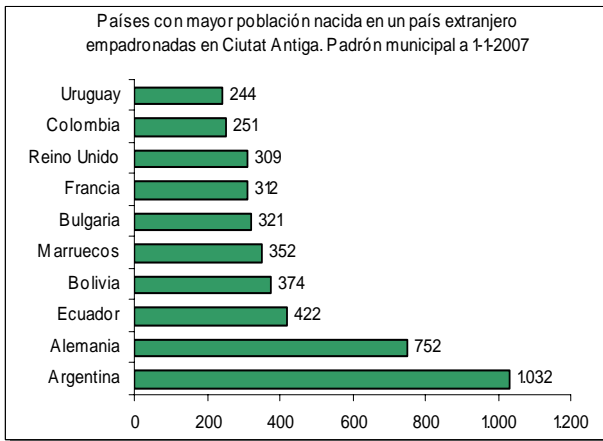
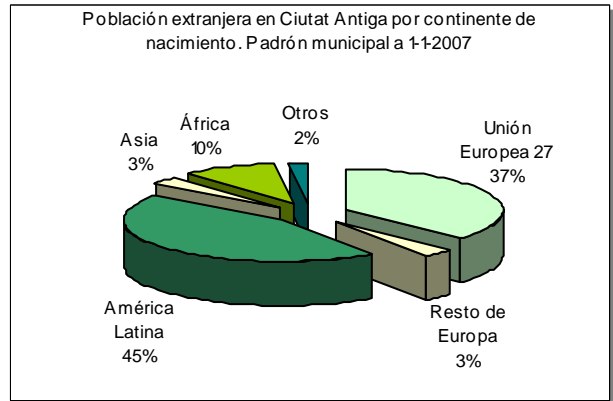
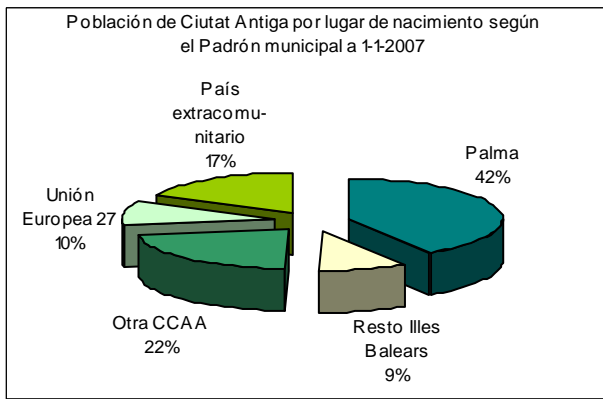
## Composición de las unidades de convivencia

Unidades de convivencia de Ciutat Antiga por número de miembros. Padrón municipal a 1-1-2007		
	Total Palma	Total CMSS
<b>Total Uds.</b>	<b>158.430</b>	<b>11.514</b>
1 miembro	50.694	5.413
2 miembros	38.945	2.655
3 miembros	29.373	1.432
4 miembros	24.130	1.052
5 miembros	8.705	505
6 miembros	3.367	213
7 miembros	1.575	116
8 miembros	760	51
9 miembros	292	24
10 o más miembros	589	53

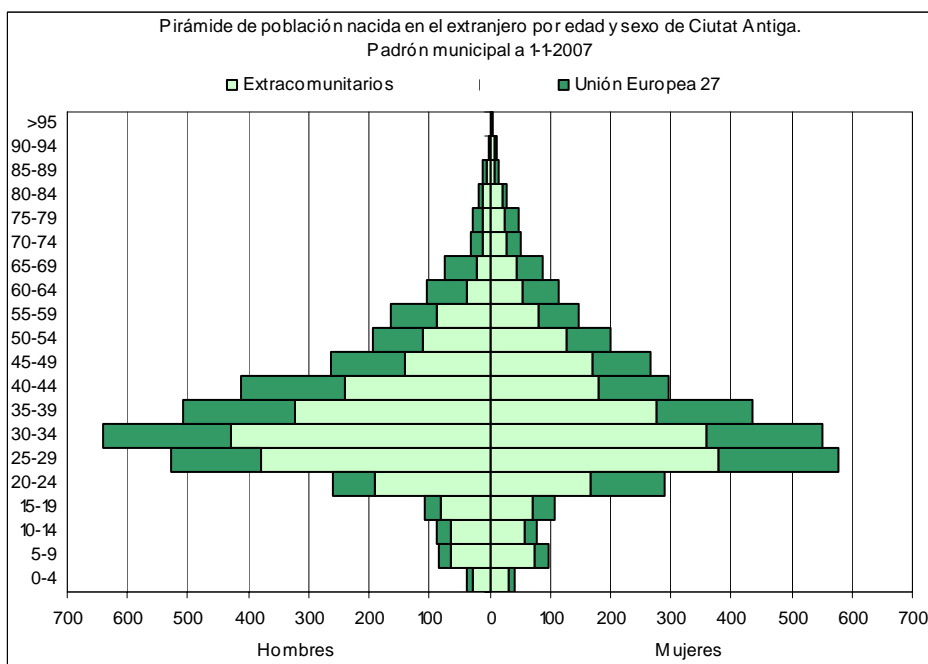
Fuente: Padrón municipal del Ayuntamiento de Palma



## Procedencia y composición por sexo de la población extranjera

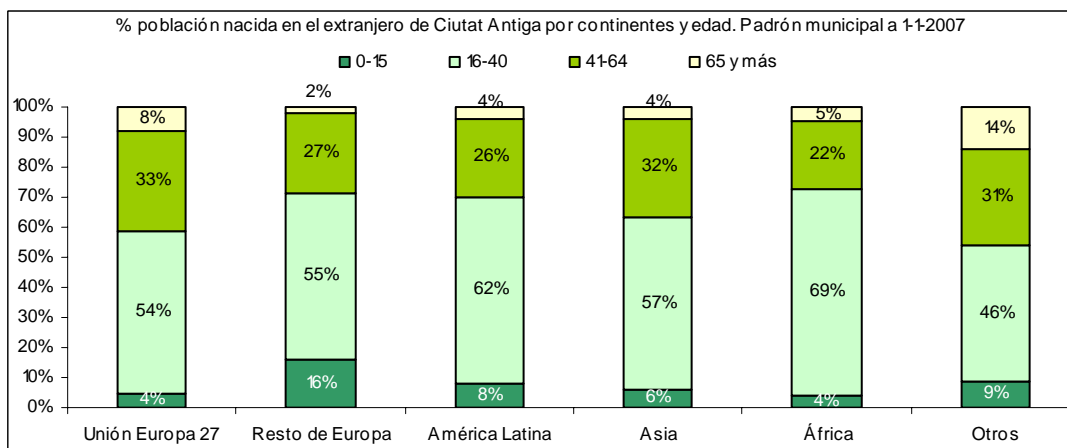


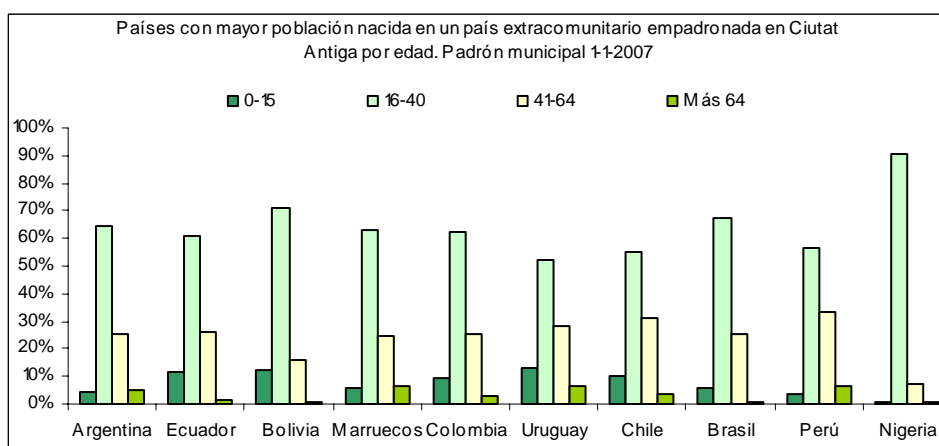
## Composición por edad y sexo de la población nacida en el extranjero



Población nacida en el extranjero del sector de Ciutat Antiga por continentes y edad. Padrón municipal a 1-1-2007					
	Total	0-15	16-40	41-64	65 y más
<b>Total Población</b>	<b>25.309</b>	<b>2.980</b>	<b>10.953</b>	<b>7.355</b>	<b>4.021</b>
Española	18.301	2.523	6.798	5.372	3.608
<b>Extranjera</b>	<b>7.008</b>	<b>457</b>	<b>4.155</b>	<b>1.983</b>	<b>413</b>
Unión Europea 27	2.602	116	1.415	856	215
Extracomunitarios	4.406	341	2.740	1.127	198
Resto de Europa	228	37	125	61	5
América Latina	3.165	255	1.968	808	134
Asia	194	12	111	63	8
África	692	26	478	155	33
Otros	127	11	58	40	18

Fuente: Padrón municipal del Ayuntamiento de Palma





Países con más población nacida en un país extracomunitario por edad de Ciutat Antiga. Padrón Municipal a 1-1-2007

	Total	0-15 años	16-40 años	41-64 años	Mas 64 años
Argentina	1.032	46	669	264	53
Ecuador	422	49	256	111	6
Bolivia	374	46	265	60	3
Marruecos	352	21	221	88	22
Colombia	251	24	156	63	8
Uruguay	244	31	128	69	16
Chile	181	18	100	56	7
Brasil	164	10	111	42	1
Perú	113	4	64	38	7
Nigeria	97	1	88	7	1

Fuente: Padrón municipal del Ayuntamiento de Palma

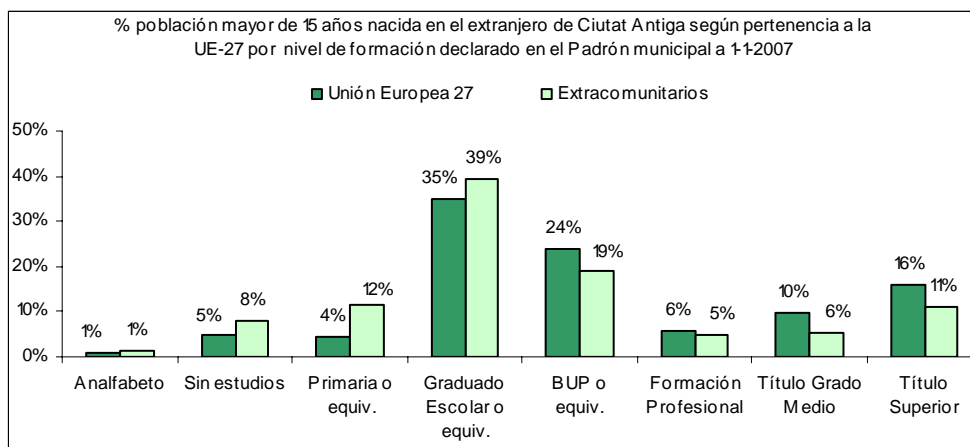
## Nivel educativo de la población nacida en el extranjero

% población mayor de 15 años nacida en el extranjero del sector de Ciutat Antiga por continentes y nivel de formación declarado en el Padrón municipal a 1-1-2007

	Total	Analfabeto	Sin estudios	Primaria o equiv.	Graduado Escolar o equiv.	BUP o equiv.	Formación Profesional	Título Grado Medio	Título Superior
<b>Total Población</b>	<b>100%</b>	<b>1%</b>	<b>13%</b>	<b>9%</b>	<b>24%</b>	<b>20%</b>	<b>5%</b>	<b>9%</b>	<b>18%</b>
Española	100%	1%	15%	10%	18%	20%	5%	10%	21%
<b>Extranjera</b>	<b>100%</b>	<b>1%</b>	<b>7%</b>	<b>9%</b>	<b>38%</b>	<b>21%</b>	<b>5%</b>	<b>7%</b>	<b>13%</b>
Unión Europea 27	100%	1%	5%	4%	35%	24%	6%	10%	16%
Extracomunitarios	100%	1%	8%	12%	39%	19%	5%	6%	11%
Resto de Europa	100%	1%	6%	3%	44%	16%	6%	10%	14%
América Latina	100%	1%	4%	10%	42%	21%	5%	6%	11%
Asia	100%	2%	12%	16%	41%	13%	2%	4%	9%
África	100%	3%	23%	24%	29%	11%	2%	4%	5%
Otros	100%	0%	5%	2%	22%	19%	9%	9%	34%

Fuente: Padrón municipal del Ayuntamiento de Palma





% población extracomunitaria mayor de 15 años del sector Ciutat Antiga por país de nacimiento y nivel de formación declarado en el padrón municipal a 1-1-2007									
	Total	Analfabeto	Sin estudios	Primaria o equiv.	Graduado Escolar o equiv.	BUP o equiv.	Formación Profesional	Título Grado Medio	Título Superior
Argentina	100%	0%	3%	5%	36%	29%	5%	8%	13%
Ecuador	100%	1%	4%	12%	54%	20%	3%	1%	5%
Marruecos	100%	3%	25%	25%	29%	9%	2%	3%	4%
Bolivia	100%	1%	8%	24%	48%	11%	2%	2%	4%
Colombia	100%	0%	5%	13%	43%	19%	7%	3%	11%
Uruguay	100%	0%	5%	8%	44%	24%	7%	7%	5%
Chile	100%	1%	4%	6%	44%	15%	13%	8%	9%
Brasil	100%	0%	5%	7%	56%	14%	5%	5%	8%
Perú	100%	0%	6%	8%	31%	22%	5%	6%	22%
Nigeria	100%	1%	30%	25%	26%	11%	0%	2%	4%

Fuente: Padrón municipal del Ayuntamiento de Palma

## 2. Est

<b>Población empadronada a 1-01-07:</b>	41.041 personas
<b>% sobre el total de Palma:</b>	10%
<b>Crecimiento en el último año:</b>	1,2% población total, 14,6% nacidos/as en el extranjero
<b>Composición de las unidades de convivencia:</b>	84% de UC de miembros nacidos en España, 9% de UC de miembros nacidos en España y en el extranjero, 7% de UC de miembros nacidos en el extranjero
<b>% personas nacidas en el extranjero:</b>	12,3% (2,9% UE-27 y 9,7% no UE-27)
<b>Población nacida en el extranjero:</b>	54% América Latina 21% UE-27 19% África 3% Asia 3% resto Europa
<b>Principales países de procedencia:</b>	Argentina (696 personas) y Ecuador (606)
<b>Sexo:</b>	48,7% de hombres y 51,3% de mujeres. Hay mayoría de mujeres (54-57%) entre los colectivos europeo comunitario y no comunitario y el latinoamericano. Minoría en el africano (34%)
<b>Extranjeros menores de 16 años:</b>	600, principalmente extracomunitarios (84%) y más concretamente, latinoamericanos (66%)
<b>Mayores de 64 años:</b>	195, principalmente latinoamericanos (52%)
<b>Nivel formativo pob. nacida extranjero:</b>	14% sin estudios; 13%, primaria o equivalente; 43% graduado escolar; 22% estudios secundarios; 8% estudios superiores

## Evolución de la población

Evolución de la población de Est según el Padrón Municipal					
	2004	2005	2006	2007*	% Var 07/06
<b>Total</b>	<b>37.504</b>	<b>39.089</b>	<b>40.562</b>	<b>41.041</b>	<b>1,2</b>
Nacidos en Palma	20.360	21.111	21.785	21.880	0,4
Nacidos en resto Illes Balears	2.549	2.591	2.578	2.530	-1,9
Nacidos en otra CCAA	11.482	11.657	11.800	11.589	-1,8
Nacidos en el Extranjero	3.113	3.730	4.399	5.042	14,6
Unión Europea 25	535	606	656	1.071	63,3
Extracomunitarios	2.578	3.124	3.743	3.971	6,1
Resto de Europa	219	322	400	146	-63,5
América Latina	1.771	2.044	2.382	2.701	13,4
Asia	67	94	127	146	15,0
África	509	650	819	959	17,1
Otros	12	14	15	19	26,7

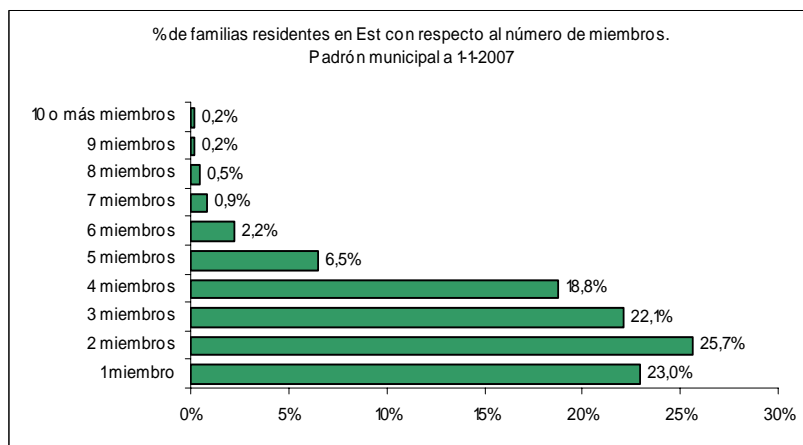
Fuente: Padrón municipal del Ayuntamiento de Palma

(\*) Unión Europea 27

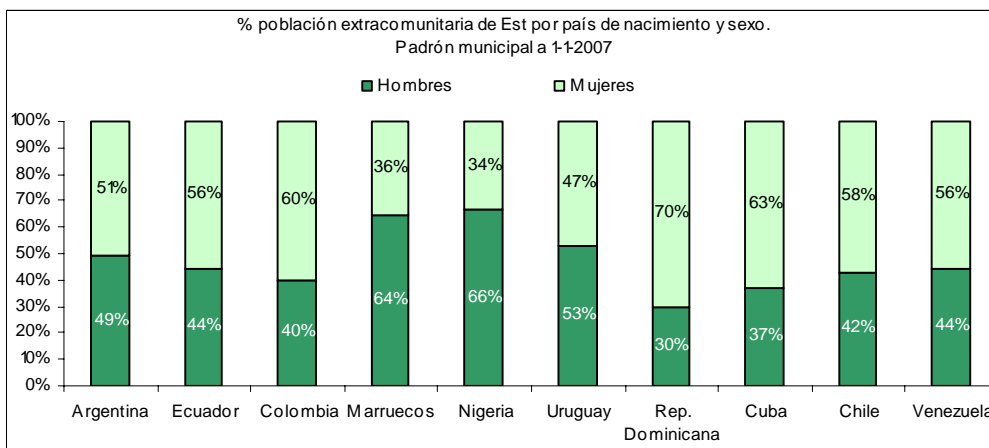
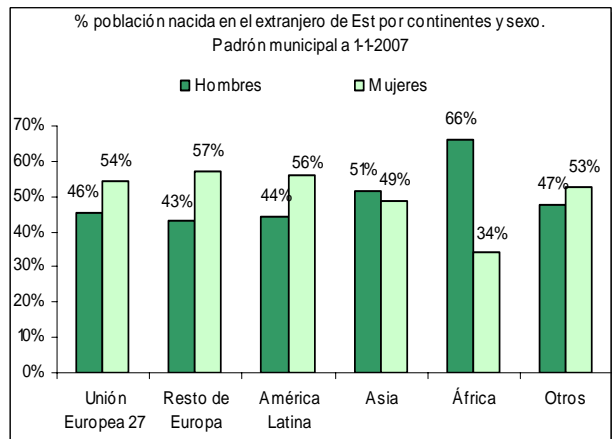
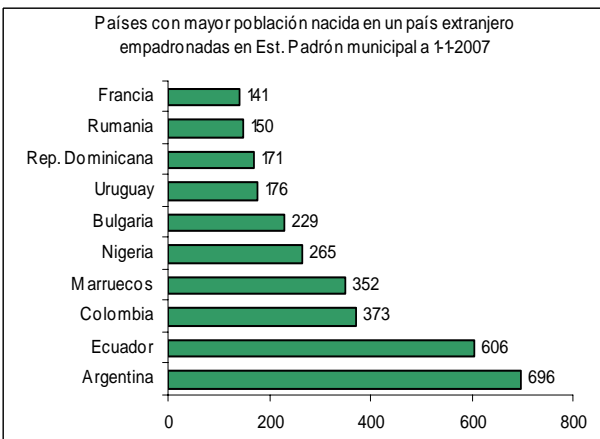
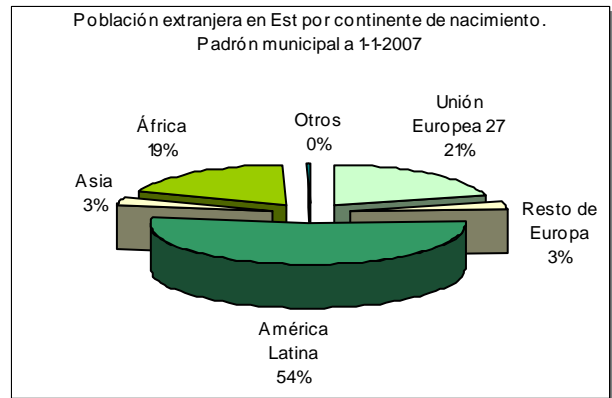
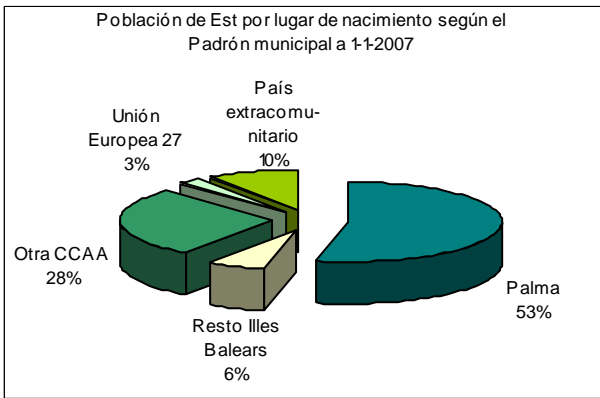
## Composición de las unidades de convivencia

Unidades de convivencia d'Est por número de miembros. Padrón municipal a 1-1-2007.		
	Total Palma	Total CMSS
<b>Total</b>	<b>158.430</b>	<b>14.898</b>
1 miembro	50.694	3.421
2 miembros	38.945	3.824
3 miembros	29.373	3.299
4 miembros	24.130	2.801
5 miembros	8.705	966
6 miembros	3.367	329
7 miembros	1.575	129
8 miembros	760	72
9 miembros	292	23
10 o más miembros	589	34

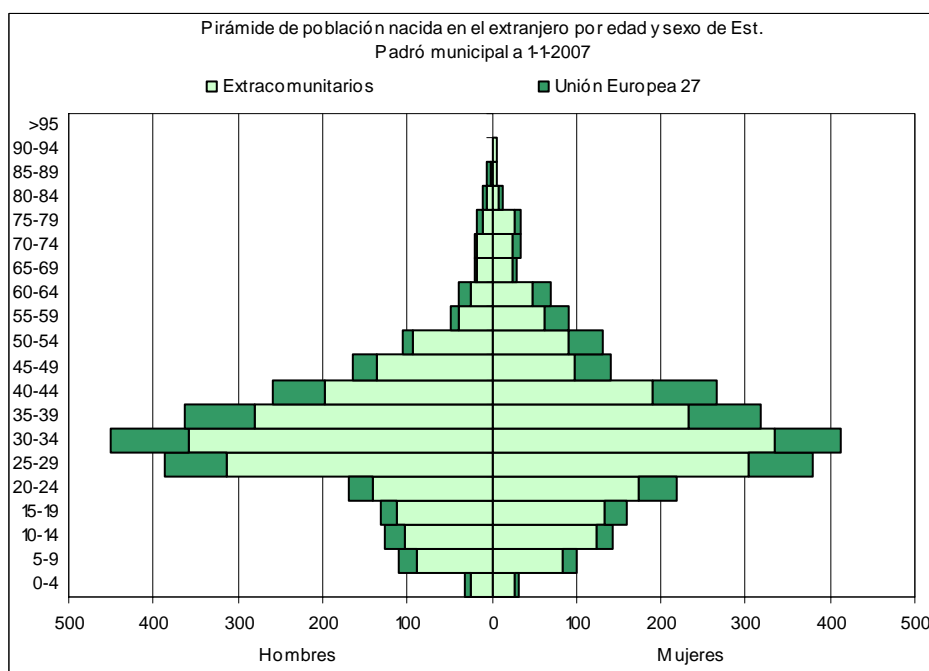
Fuente: Padrón municipal del Ayuntamiento de Palma



## Procedencia y composición por sexo de la población extranjera

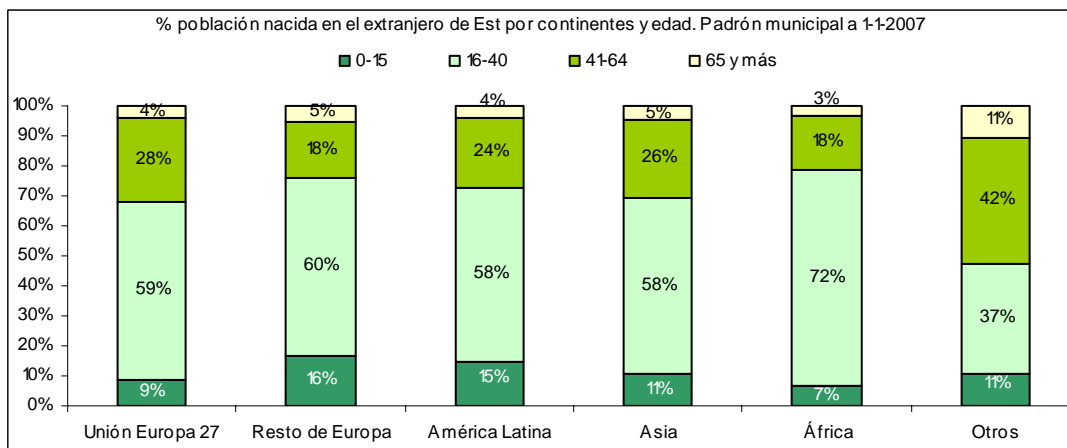


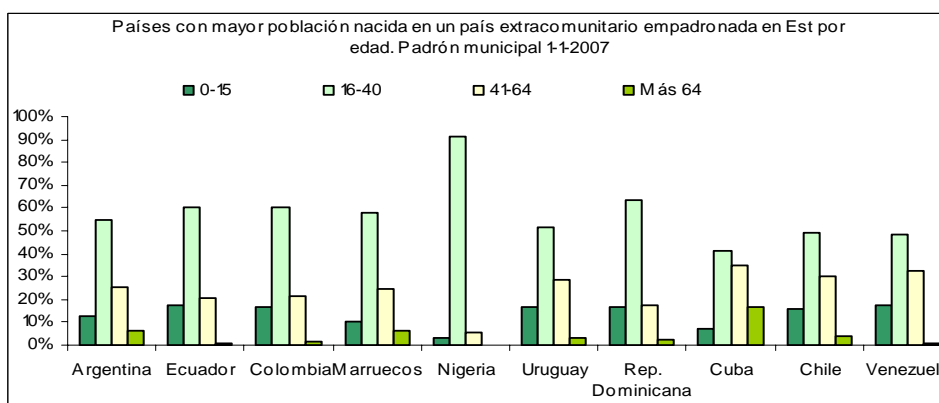
## Composición por edad y sexo de la población nacida en el extranjero



Población de nacida en el extranjero del sector de Est por continentes y edad. Padrón municipal a 1-1-2007					
	Total	0-15	16-40	41-64	65 y más
<b>Total Población</b>	<b>41.041</b>	<b>7.296</b>	<b>18.102</b>	<b>11.064</b>	<b>4.579</b>
Española	35.999	6.696	15.047	9.872	4.384
<b>Extranjera</b>	<b>5.042</b>	<b>600</b>	<b>3.055</b>	<b>1.192</b>	<b>195</b>
Unión Europea 27	1.071	94	631	301	45
Extracomunitarios	3.971	506	2.424	891	150
Resto de Europa	146	24	87	27	8
América Latina	2.701	397	1.558	645	101
Asia	146	16	85	38	7
África	959	67	687	173	32
Otros	19	2	7	8	2

Fuente: Padrón municipal del Ayuntamiento de Palma





Países con más población nacida en un país extracomunitario por edad residente en el sector de Est. Padrón Municipal a 1-1-2007

	Total	0-15	16-40	41-64	Más 64
Argentina	696	90	383	179	44
Ecuador	606	107	367	127	5
Colombia	373	63	225	80	5
Marruecos	352	36	205	88	23
Nigeria	265	9	241	14	1
Uruguay	176	29	91	50	6
Rep. Dominicana	171	28	109	30	4
Cuba	126	9	52	44	21
Chile	125	20	62	38	5

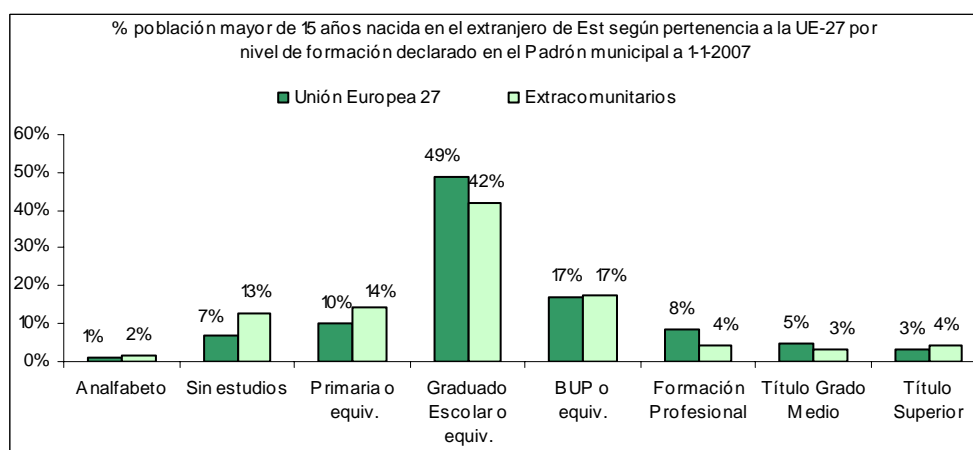
Fuente: Padrón municipal del Ayuntamiento de Palma

## Nivel educativo de la población nacida en el extranjero

% población mayor de 15 años nacida en el extranjero del sector de Est por continentes y nivel de formación declarado en el padrón municipal a 1-1-2007

	Total	Analfabeto	Sin estudios	Primaria o equiv.	Graduado Escolar o equiv.	BUP o equiv.	Formación Profesional	Título Grado Medio	Título Superior
<b>Total Población</b>	<b>100%</b>	<b>3%</b>	<b>24%</b>	<b>18%</b>	<b>34%</b>	<b>9%</b>	<b>8%</b>	<b>3%</b>	<b>2%</b>
Española	100%	3%	25%	19%	33%	7%	9%	3%	1%
<b>Extranjera</b>	<b>100%</b>	<b>2%</b>	<b>12%</b>	<b>13%</b>	<b>43%</b>	<b>17%</b>	<b>5%</b>	<b>4%</b>	<b>4%</b>
Unión Europea 27	100%	1%	7%	10%	49%	17%	8%	5%	3%
Extracomunitarios	100%	2%	13%	14%	42%	17%	4%	3%	4%
Resto de Europa	100%	2%	9%	7%	49%	13%	11%	5%	4%
América Latina	100%	1%	7%	11%	45%	22%	5%	4%	5%
Asia	100%	0%	18%	16%	46%	9%	3%	3%	4%
África	100%	3%	28%	25%	32%	7%	1%	2%	2%
Otros	100%	6%	12%	0%	29%	0%	24%	18%	12%

Fuente: Padrón municipal del Ayuntamiento de Palma



% población extracomunitaria mayor de 15 años del sector Est por país de nacimiento y nivel de formación declarado en el padrón municipal a 1-1-2007									
	Total	Analfabeto	Sin estudios	Primaria o equiv.	Graduado Escolar o equiv.	BUP o equiv.	Formación Profesional	Título Grado Medio	Título Superior
Argentina	100%	1%	6%	8%	43%	27%	5%	5%	4%
Ecuador	100%	1%	7%	12%	49%	23%	2%	2%	4%
Marruecos	100%	4%	27%	21%	34%	8%	2%	2%	2%
Colombia	100%	2%	7%	6%	49%	26%	4%	3%	3%
Nigeria	100%	2%	31%	32%	29%	3%	0%	2%	2%
Uruguay	100%	1%	4%	12%	54%	16%	8%	2%	3%
Rep. Dominicana	100%	2%	19%	18%	36%	17%	3%	1%	3%
Cuba	100%	4%	9%	10%	31%	21%	4%	5%	15%
Chile	100%	0%	6%	15%	35%	19%	13%	6%	6%
Perú	100%	2%	8%	11%	41%	21%	2%	6%	9%

Fuente: Padrón municipal del Ayuntamiento de Palma

## 3. Estaciones

---

<b>Población empadronada a 1-01-07:</b>	56.192 personas
<b>% sobre el total de Palma:</b>	13,9%
<b>Crecimiento en el último año:</b>	-0,2% en población total, +9,2% nacidos en el extranjero
<b>Composición de las unidades de convivencia:</b>	75% de UC de miembros nacidos en España, 10% de UC de miembros nacidos en España y en el extranjero, 15% de UC de miembros nacidos en el extranjero
<b>% personas nacidas en el extranjero:</b>	23,8% (4,9% UE-27 y 18,9% no UE-27)
<b>Población nacida en el extranjero:</b>	63% América Latina 21% UE-27 8% África 4% Asia 3% resto Europa 1% resto países
<b>Principales países de procedencia:</b>	Argentina (2.282 personas), Ecuador (1.538), Bolivia (1.286) y Colombia (1.071)
<b>Sexo:</b>	48,9% de hombres y 51,1% de mujeres. Mayoría de mujeres entre los colectivos europeo comunitario y no comunitario (55-58%) y minoría entre el asiático y el africano (39% y 31%)
<b>Extranjeros menores de 16 años:</b>	1.379, principalmente latinoamericanos/as (74%)
<b>Mayores de 64 años:</b>	642, principalmente extracomunitarios (70%)
<b>Nivel formativo población nacida extranjero:</b>	9% sin estudios; 13%, primaria o equivalente; 44% graduado escolar; 23% estudios secundarios; 11% estudios superiores



## Evolución de la población

Evolución de la población de Estacions según el Padrón Municipal					
	2004	2005	2006	2007*	% Var 07/06
<b>Total</b>	<b>54.000</b>	<b>55.255</b>	<b>56.313</b>	<b>56.192</b>	<b>-0,2%</b>
Nacidos en Palma	24.001	24.070	23.928	23.430	-2,1%
Nacidos en resto Illes Balears	5.837	5.751	5.604	5.410	-3,5%
Nacidos en otra CCAA	15.091	14.845	14.531	13.973	-3,8%
Nacidos en el Extranjero	9.071	10.589	12.250	13.377	9,2%
Unión Europea 25	1.277	1.400	1.495	2.772	85,4%
Extracomunitarios	7.794	9.189	10.755	10.605	-1,4%
Resto de Europa	735	971	1.317	380	-71,1%
América Latina	5.741	6.679	7.717	8.503	10,2%
Asia	383	481	597	586	-1,8%
África	863	981	1.038	1.051	1,3%
Otros	72	77	86	85	-1,2%

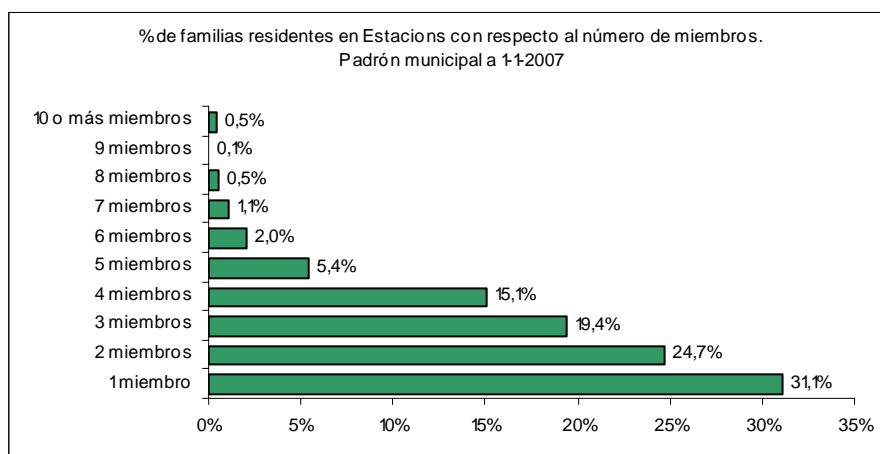
Fuente: Padrón municipal del Ayuntamiento de Palma

(\*) Unión Europea 27

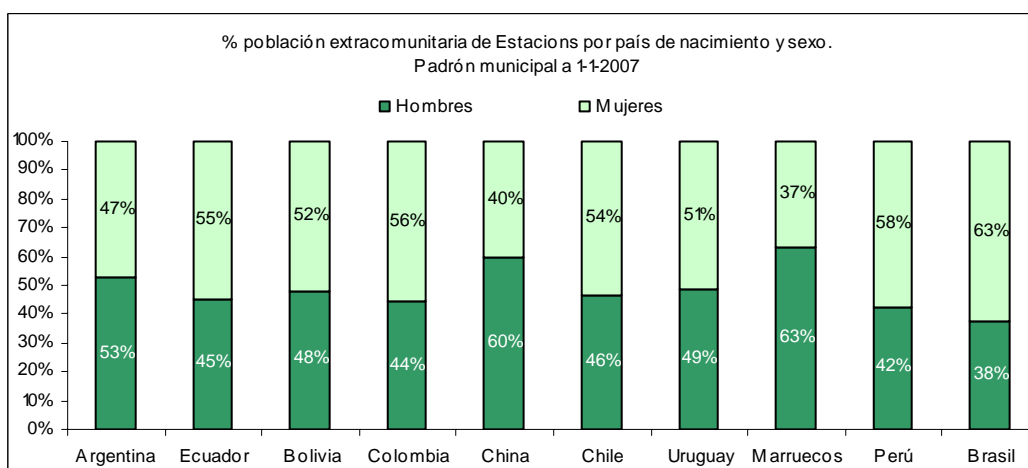
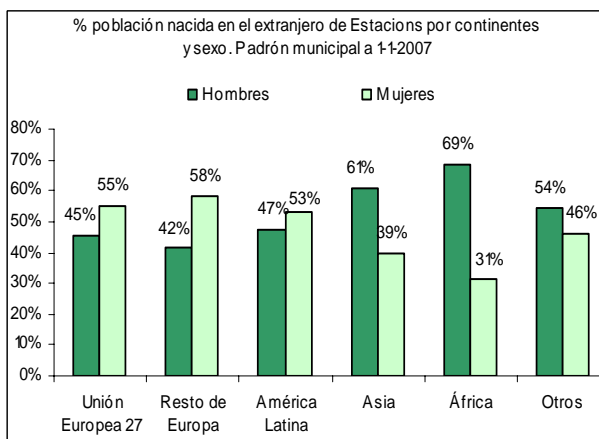
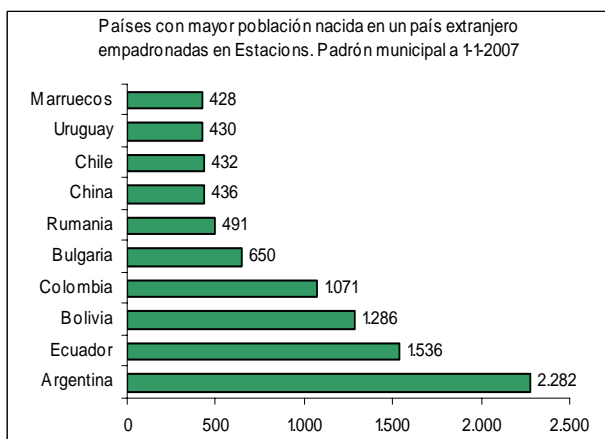
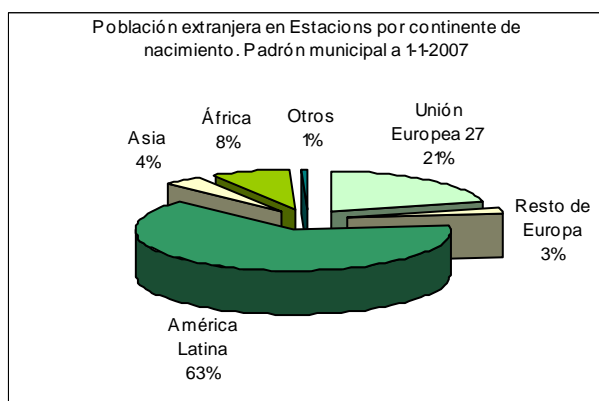
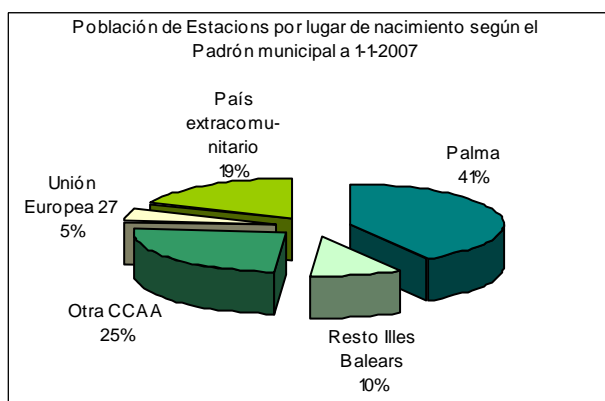
## Composición de las unidades de convivencia

Unidades de convivencia de Estacions por número de miembros Padrón municipal a 1-1-2007		
	Total Palma	Total CMSS
<b>Total</b>	<b>158.430</b>	<b>21.807</b>
1 miembro	50.694	6.788
2 miembros	38.945	5.392
3 miembros	29.373	4.230
4 miembros	24.130	3.288
5 miembros	8.705	1.182
6 miembros	3.367	446
7 miembros	1.575	231
8 miembros	760	115
9 miembros	292	30
10 o más miembros	589	105

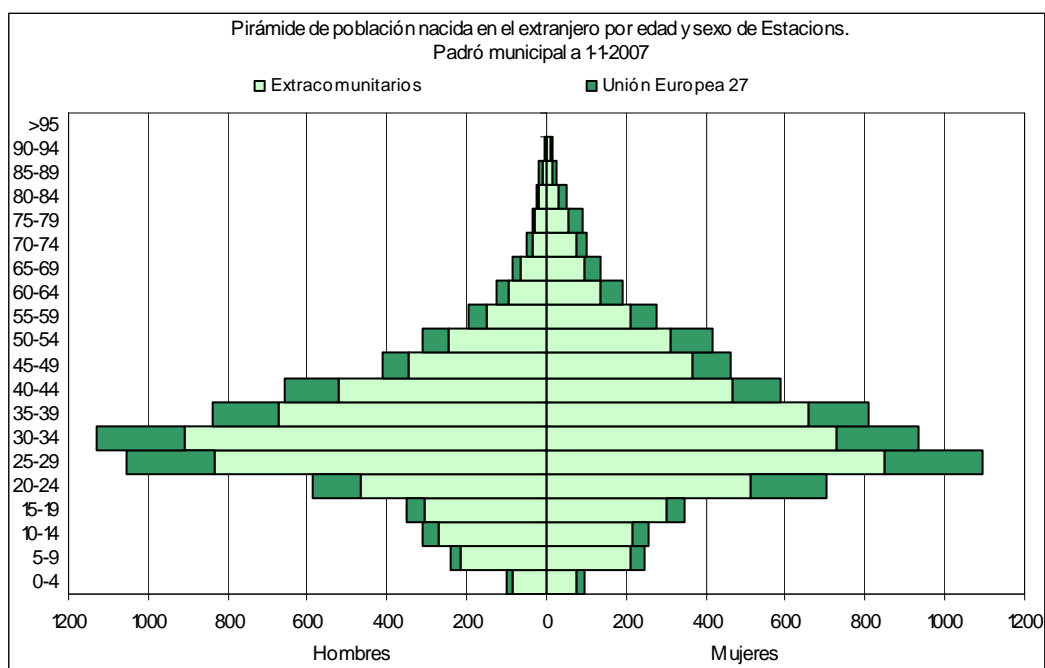
Fuente: Padrón municipal del Ayuntamiento de Palma



## Procedencia y composición por sexo de la población extranjera

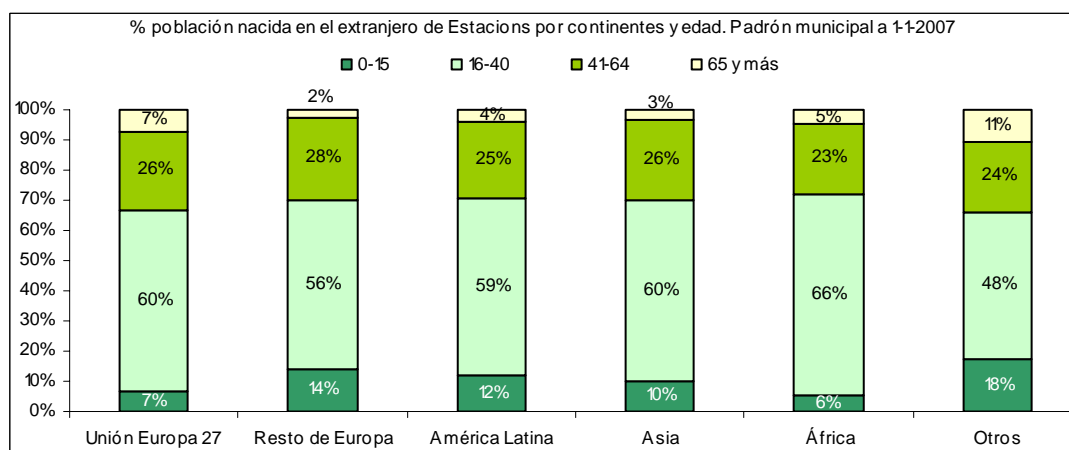


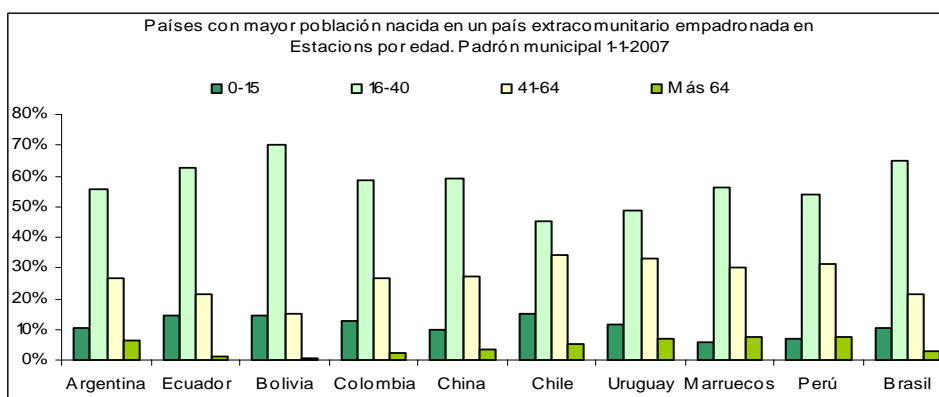
## Composición por edad y sexo de la población nacida en el extranjero



Población de nacida en el extranjero del sector de Estacions por continentes y edad. Padró municipal a 1-1-2007					
	Total	0-15	16-40	41-64	65 y más
<b>Total Población</b>	<b>56.192</b>	<b>7.689</b>	<b>23.720</b>	<b>16.759</b>	<b>8.024</b>
Española	42.815	6.310	15.741	13.382	7.382
<b>Extranjera</b>	<b>13.377</b>	<b>1.379</b>	<b>7.979</b>	<b>3.377</b>	<b>642</b>
Unión Europea 27	2.772	183	1.657	728	204
Extracomunitarios	10.605	1.196	6.322	2.649	438
Resto de Europa	380	52	213	106	9
América Latina	8.503	1.014	5.018	2.122	349
Asia	586	57	354	155	20
África	1.051	58	696	246	51
Otros	85	15	41	20	9

Fuente: Padrón municipal del Ayuntamiento de Palma





Países con más población nacida en un país extracomunitario por edad residente en el sector de Estacions. Padrón Municipal a 1-1-2007

	Total	0-15	16-40	41-64	Más 64
Argentina	2.282	242	1.276	612	152
Ecuador	1.536	222	960	333	21
Bolivia	1.286	183	903	194	6
Colombia	1.071	137	627	283	24
China	436	44	259	119	14
Chile	432	64	196	149	23
Uruguay	430	50	210	141	29
Marruecos	428	26	241	128	33
Perú	305	21	165	96	23
Brasil	264	28	172	56	8

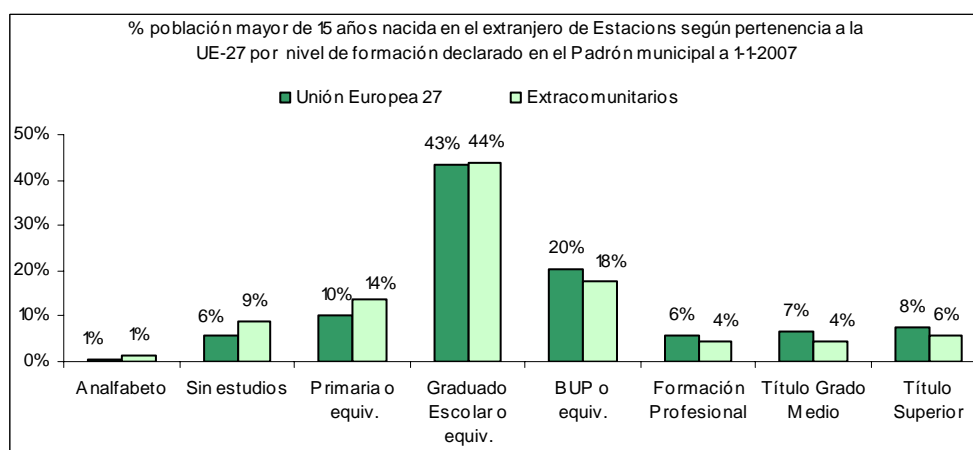
Fuente: Padrón municipal del Ayuntamiento de Palma

## Nivel educativo de la población nacida en el extranjero

% población mayor de 15 años nacida en el extranjero del sector de Estacions por continentes y nivel de formación declarado en el padrón municipal a 1-1-2007

	Total	Analfabeto	Sin estudios	Primaria o equiv.	Graduado Escolar o equiv.	BUP o equiv.	Formación Profesional	Título Grado Medio	Título Superior
<b>Total Población</b>	<b>100%</b>	<b>1%</b>	<b>16%</b>	<b>15%</b>	<b>31%</b>	<b>15%</b>	<b>6%</b>	<b>7%</b>	<b>8%</b>
Española	100%	2%	19%	16%	26%	14%	7%	8%	8%
<b>Extranjera</b>	<b>100%</b>	<b>1%</b>	<b>8%</b>	<b>13%</b>	<b>44%</b>	<b>18%</b>	<b>5%</b>	<b>5%</b>	<b>6%</b>
Unión Europea 27	100%	1%	6%	10%	43%	20%	6%	7%	8%
Extracomunitarios	100%	1%	9%	14%	44%	18%	4%	4%	6%
Resto de Europa	100%	2%	4%	5%	52%	9%	9%	7%	12%
América Latina	100%	1%	6%	12%	45%	20%	5%	5%	6%
Asia	100%	2%	13%	22%	50%	6%	1%	2%	3%
África	100%	3%	25%	27%	28%	9%	2%	3%	4%
Otros	100%	0%	7%	6%	29%	20%	3%	13%	23%

Fuente: Padrón municipal del Ayuntamiento de Palma



% población extracomunitaria mayor de 15 años del sector Estacions por país de nacimiento y nivel de formación declarado en el padrón municipal a 1-1-2007									
	Total	Analfabeto	Sin estudios	Primaria o equiv.	Graduado Escolar o equiv.	BUP o equiv.	Formación Profesional	Título Grado Medio	Título Superior
Argentina	100%	1%	5%	6%	42%	25%	6%	7%	7%
Ecuador	100%	2%	5%	13%	51%	20%	2%	3%	4%
Bolivia	100%	0%	7%	24%	53%	10%	3%	2%	2%
Colombia	100%	1%	7%	10%	47%	21%	5%	4%	4%
Marruecos	100%	2%	25%	26%	28%	10%	2%	3%	5%
China	100%	2%	14%	24%	52%	6%	1%	0%	1%
Uruguay	100%	0%	3%	11%	44%	26%	6%	7%	4%
Chile	100%	1%	6%	7%	40%	23%	10%	6%	7%
Perú	100%	2%	11%	9%	37%	20%	6%	5%	10%
Brasil	100%	0%	6%	12%	53%	16%	3%	4%	5%

Fuente: Padrón municipal del Ayuntamiento de Palma

## 4. Litoral de Llevant

**Población empadronada a 1-01-07:** 49.591 personas

**% sobre el total de Palma:** 12,3%

**Crecimiento en el último año:** +2,1% población total, +10,9% nacidos/as en el extranjero

**Composición de las unidades de convivencia:** 77% de UC de miembros nacidos en España, 13% de UC de miembros nacidos en España y en el extranjero, 17% de UC de miembros nacidos en el extranjero

**% personas nacidas en el extranjero:** 20,7% (8,9% UE-27 y 11,7% no UE-27%)

**Población nacida en el extranjero:**  
42% UE-27  
39% América Latina  
10% África  
4% Asia  
4% resto Europa  
1% resto países

**Principales países de procedencia:** Argentina (1.555 personas) y Alemania (1.440)

**Sexo:** 49,0% de hombres y 51,0% de mujeres. Hay mayoría de mujeres entre el colectivo europeo no comunitario (62%) y minoría en el asiático y africano (66-69%)

**Extranjeros menores de 16 años:** 1.046, principalmente extracomunitarios (70%) y más concretamente de América Latina (51%)

**Mayores de 64 años:** 717, principalmente de la UE-27 (62%)

**Nivel formativo población nacida extranjero:** 10% sin estudios; 10%, primaria o equivalente; 40% graduado escolar; 28% estudios secundarios; 13% estudios superiores

## Evolución de la población

Evolución de la población de Litoral de Llevant según el Padrón Municipal					
	2004	2005	2006	2007*	% Var 07/06
<b>Total</b>	<b>44.458</b>	<b>46.361</b>	<b>48.563</b>	<b>49.591</b>	<b>2,1</b>
Nacidos en Palma	21.380	21.881	22.606	22.814	0,9
Nacidos en resto Illes Balears	3.304	3.322	3.347	3.265	-2,4
Nacidos en otra CCAA	12.872	13.077	13.366	13.261	-0,8
Nacidos en el Extranjero	6.902	8.081	9.244	10.251	10,9
Unión Europea 25	2.538	2.890	3.393	4.431	30,6
Extracomunitarios	4.364	5.191	5.851	5.820	-0,5
Resto de Europa	547	745	918	391	-57,4
América Latina	2.790	3.182	3.518	3.975	13,0
Asia	275	350	418	394	-5,7
África	684	842	914	976	6,8
Otros	68	72	83	84	1,2

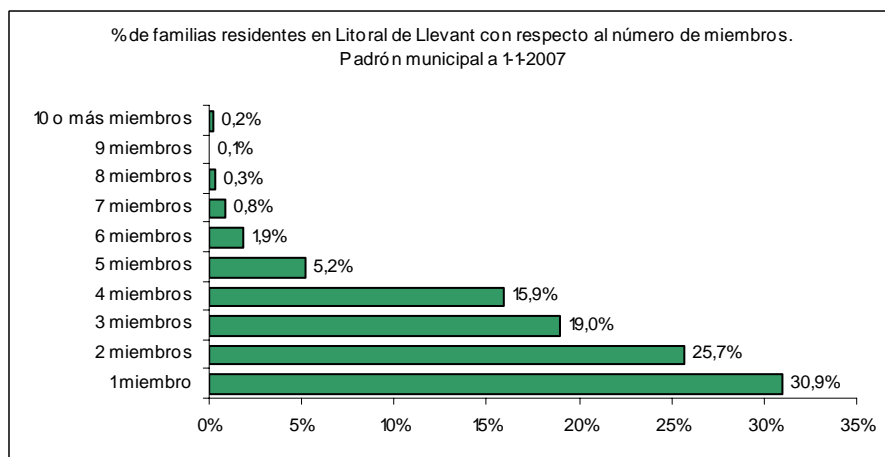
Fuente: Padrón municipal del Ayuntamiento de Palma

(\*) Unión Europea 27

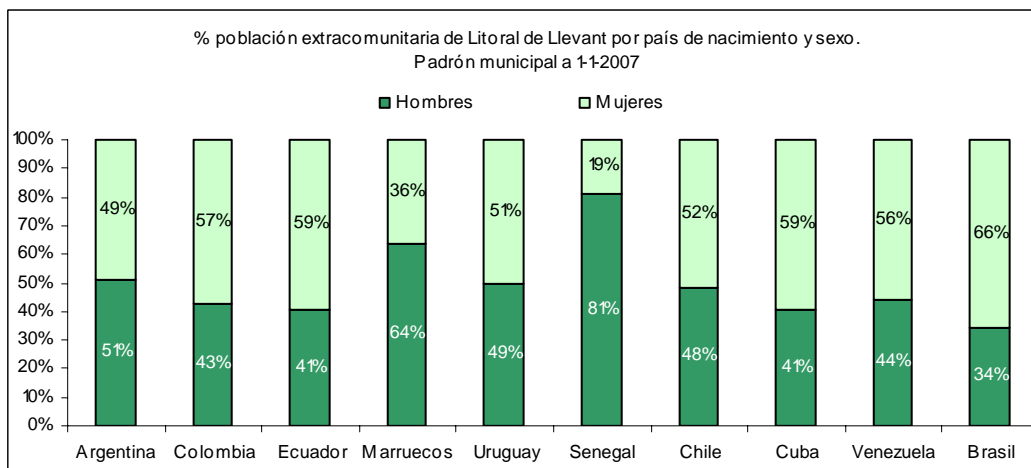
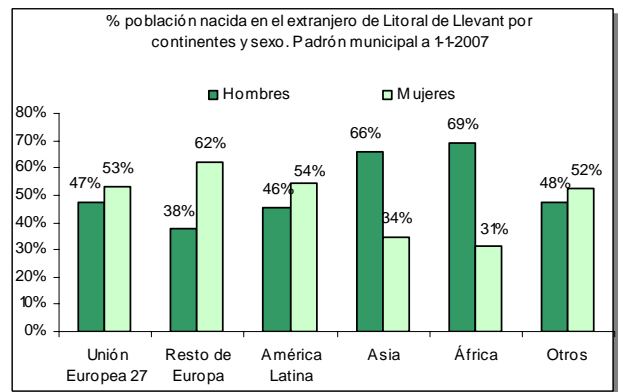
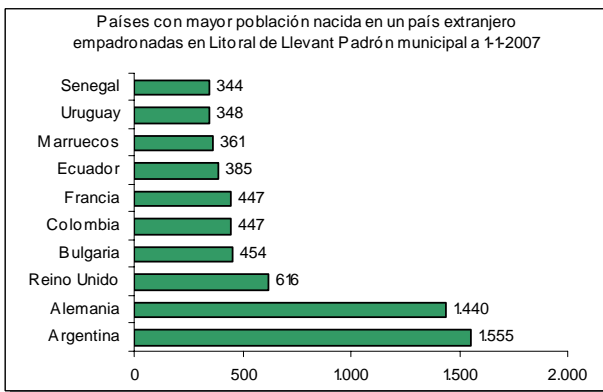
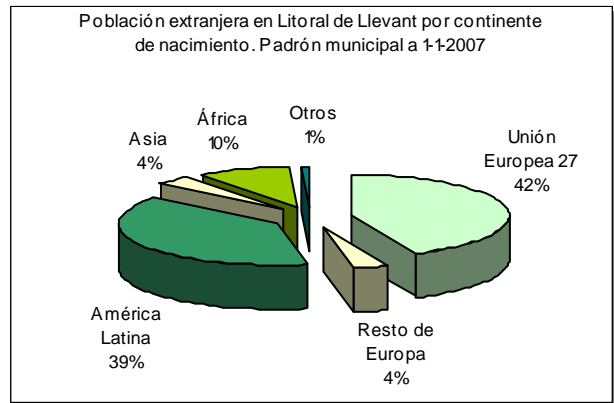
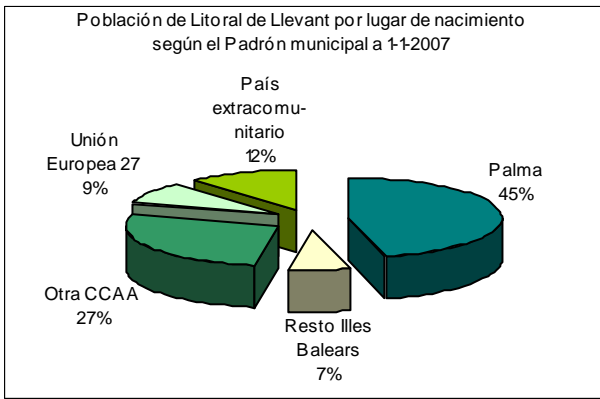
## Composición de las unidades de convivencia

Unidades de convivencia del Litoral de Llevant por número de miembros Padrón municipal a 1-1-2007		
	Total Palma	Total CMSS
<b>Total</b>	<b>158.430</b>	<b>19.700</b>
1 miembro	50.694	6.096
2 miembros	38.945	5.056
3 miembros	29.373	3.738
4 miembros	24.130	3.128
5 miembros	8.705	1.024
6 miembros	3.367	371
7 miembros	1.575	166
8 miembros	760	59
9 miembros	292	23
10 o más miembros	589	39

Fuente: Padrón municipal del Ayuntamiento de Palma

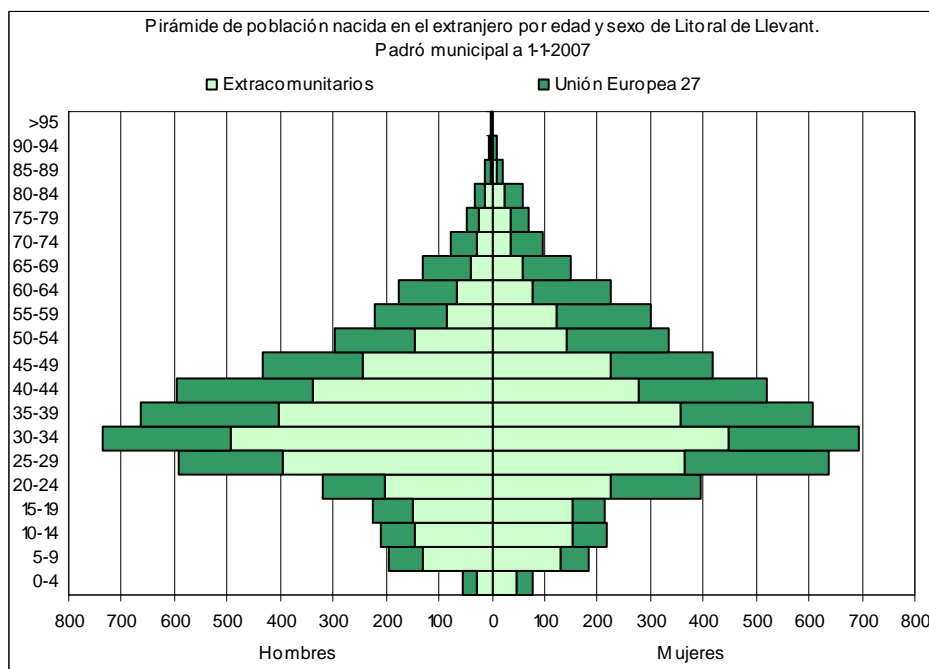


## Procedencia y composición por sexo de la población extranjera



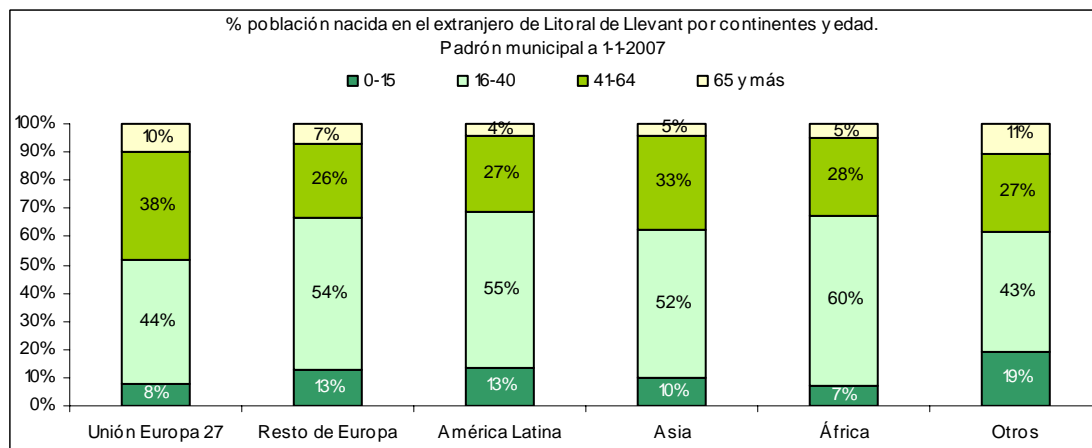


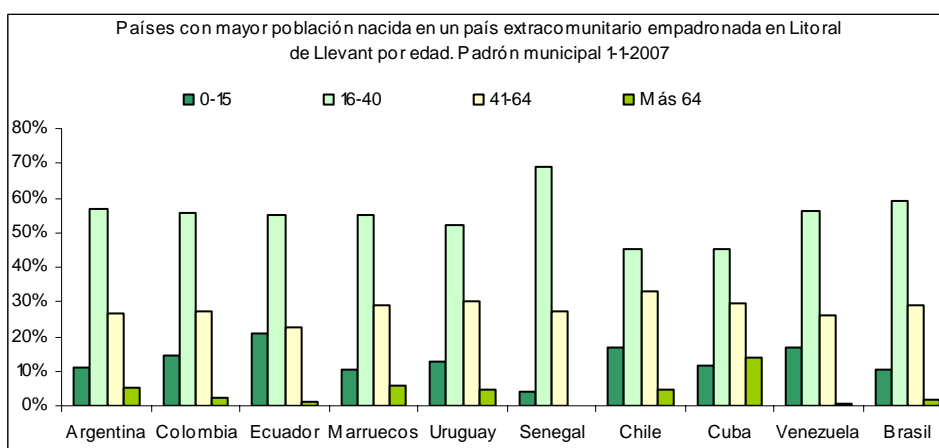
## Composición por edad y sexo de la población nacida en el extranjero



Población de nacida en el extranjero del sector de Litoral de Llevant por continentes y edad. Padrón municipal a 1-1-2007					
	Total	0-15	16-40	41-64	65 y más
<b>Total Población</b>	<b>49.591</b>	<b>7.731</b>	<b>20.152</b>	<b>15.576</b>	<b>6.132</b>
Española	39.340	6.685	14.958	12.282	5.415
<b>Extranjera</b>	<b>10.251</b>	<b>1.046</b>	<b>5.194</b>	<b>3.294</b>	<b>717</b>
Unión Europea 27	4.431	335	1.962	1.692	442
Extracomunitarios	5.820	711	3.232	1.602	275
Resto de Europa	391	50	211	101	29
América Latina	3.975	535	2.193	1.074	173
Asia	394	40	206	130	18
África	976	70	586	274	46
Otros	84	16	36	23	9

Fuente: Padrón municipal del Ayuntamiento de Palma





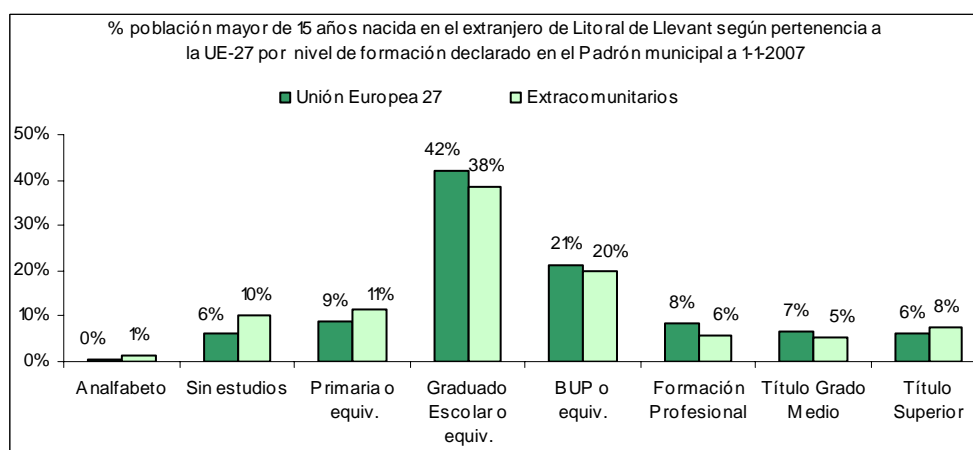
Países con más población nacida en un país extracomunitario por edad residente en el sector de Litoral de Llevant. Padrón Municipal a 1-1-2007					
	Total	0-15	16-40	41-64	Más 64
Argentina	1.555	169	886	419	81
Colombia	447	64	250	123	10
Ecuador	385	80	212	88	5
Marruecos	361	37	199	105	20
Uruguay	348	45	182	105	16
Senegal	344	13	238	93	
Chile	289	49	131	95	14
Cuba	218	25	99	64	30
Venezuela	161	27	91	42	1
Brasil	156	16	92	45	3

Fuente: Padrón municipal del Ayuntamiento de Palma

## Nivel educativo de la población nacida en el extranjero

% población mayor de 15 años nacida en el extranjero del sector de Litoral de Llevant por continentes y nivel de formación declarado en el padrón municipal a 1-1-2007									
	Total	Analfabeto	Sin estudios	Primaria o equiv.	Graduado Escolar o equiv.	BUP o equiv.	Formación Profesional	Título Grado Medio	Título Superior
<b>Total Población</b>	<b>100%</b>	<b>2%</b>	<b>21%</b>	<b>17%</b>	<b>31%</b>	<b>13%</b>	<b>7%</b>	<b>5%</b>	<b>5%</b>
Española	100%	2%	24%	19%	29%	10%	8%	4%	4%
<b>Extranjera</b>	<b>100%</b>	<b>1%</b>	<b>9%</b>	<b>10%</b>	<b>40%</b>	<b>21%</b>	<b>7%</b>	<b>6%</b>	<b>7%</b>
Unión Europea 27	100%	0%	6%	9%	42%	21%	8%	7%	6%
Extracomunitarios	100%	1%	10%	11%	38%	20%	6%	5%	8%
Resto de Europa	100%	1%	4%	5%	45%	17%	11%	6%	10%
América Latina	100%	1%	5%	7%	41%	25%	6%	6%	8%
Asia	100%	1%	14%	23%	43%	5%	3%	3%	7%
África	100%	4%	29%	26%	26%	8%	2%	2%	3%
Otros	100%	0%	10%	4%	35%	19%	3%	7%	21%

Fuente: Padrón municipal del Ayuntamiento de Palma



**% población extracomunitaria mayor de 15 años del sector Litoral de Llevant por país de nacimiento y nivel de formación declarado en el padrón municipal a 1-1-2007**

	Total	Analfabeto	Sin estudios	Primaria o equiv.	Graduado Escolar o equiv.	BUP o equiv.	Formación Profesional	Título Grado Medio	Título Superior
Argentina	100%	0%	3%	5%	41%	31%	6%	7%	7%
Colombia	100%	1%	8%	11%	42%	22%	6%	4%	6%
Senegal	100%	5%	40%	30%	23%	1%	0%	0%	0%
Marruecos	100%	3%	24%	24%	30%	9%	3%	3%	4%
Ecuador	100%	2%	9%	8%	44%	26%	4%	3%	6%
Uruguay	100%	1%	3%	8%	48%	22%	10%	5%	3%
Chile	100%	1%	8%	5%	37%	21%	11%	8%	9%
Cuba	100%	1%	7%	9%	31%	21%	7%	7%	18%
Brasil	100%	1%	6%	6%	51%	17%	8%	6%	6%
India	100%	1%	14%	21%	45%	6%	4%	3%	6%

Fuente: Padrón municipal del Ayuntamiento de Palma

## 5. Llevant Nord

**Población empadronada a 1-01-07:** 49.260 personas

**% sobre el total de Palma:** 12,2%

**Crecimiento en el último año:** +1,9% población total, +16,8% nacidos/as en el extranjero. Pérdida de 1.134 personas empadronadas nacidas en España

**Composición de las unidades de convivencia:** 72% de UC de miembros nacidos en España, 11% de UC de miembros nacidos en España y en el extranjero, 17% de UC de miembros nacidos en el extranjero

**% personas nacidas en el extranjero:** 29,1% (3,6% UE-27 y 25,5% no UE-27)

**Población nacida en el extranjero:** 56% América Latina  
22% África  
12% UE-27  
7% Asia  
2% resto Europa

**Principales países de procedencia:** Ecuador (2.283 personas) y Bolivia, Argentina y Marruecos (entre 1.100 y 1.500)

**Sexo:** 53,3% de hombres y 46,7% de mujeres. Mayoría de mujeres entre el colectivo europeo no comunitario (55%), pero minoría en el africano y asiático (31-40%)

**Extranjeros menores de 16 años:** 1.663, principalmente extracomunitarios (91%), y más concretamente latinoamericanos (67%)

**Mayores de 64 años:** 460, principalmente extracomunitarios (75%)

**Nivel formativo población nacida extranjero:** 15% sin estudios; 18%, primaria o equivalente; 43% graduado escolar; 18% estudios secundarios; 7% estudios superiores

## Evolución de la población

Evolución de la población de Llevant Nord según el Padrón Municipal					
	2004	2005	2006	2007*	% Var 07/06
<b>Total</b>	<b>46.059</b>	<b>47.247</b>	<b>48.335</b>	<b>49.260</b>	<b>1,9</b>
Nacidos en Palma	20.926	20.732	20.546	20.037	-2,5
Nacidos en resto Illes Balears	4.248	4.158	3.989	3.797	-4,8
Nacidos en otra CCAA	12.372	11.952	11.525	11.092	-3,8
Nacidos en el Extranjero	8.513	10.405	12.275	14.332	16,8
Unión Europea 25	721	796	878	1.781	102,8
Extracomunitarios	7.792	9.609	11.397	12.551	10,1
Resto de Europa	529	754	924	337	-63,5
América Latina	5.067	5.958	6.921	8.065	16,5
Asia	532	753	882	1.027	16,4
África	1.625	2.101	2.622	3.075	17,3
Otros	39	43	48	47	-2,1

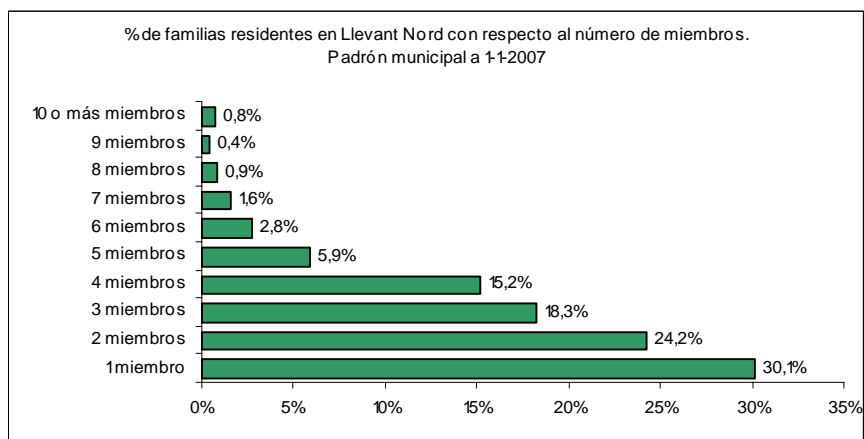
Fuente: Padrón municipal del Ayuntamiento de Palma

(\*) Unión Europea 27

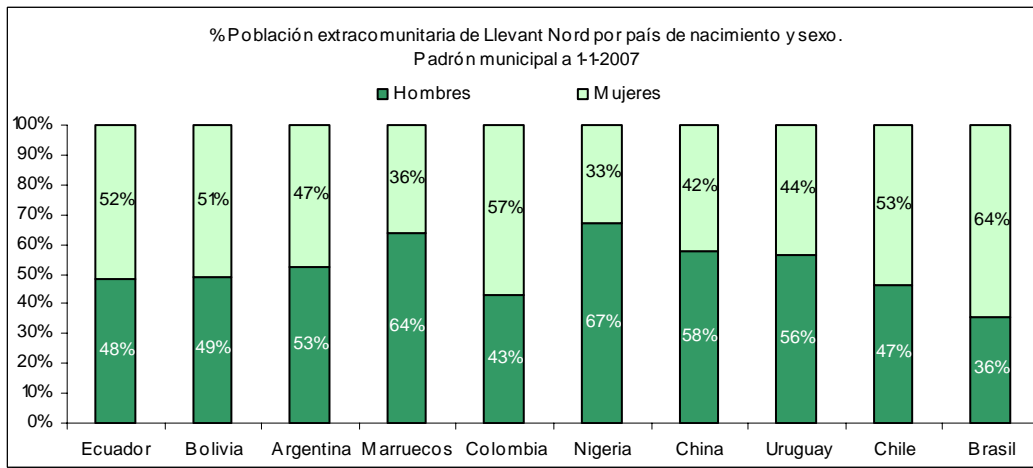
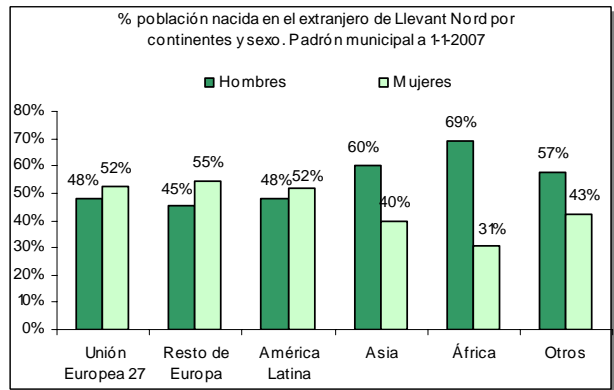
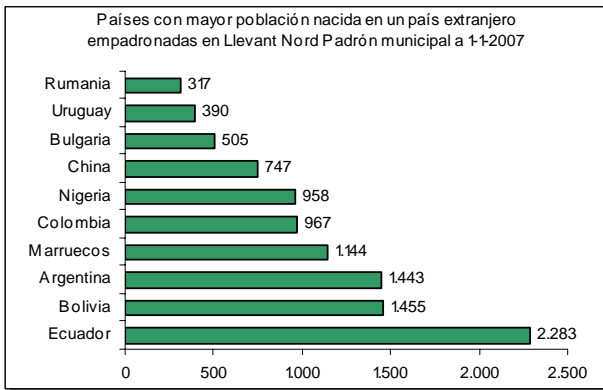
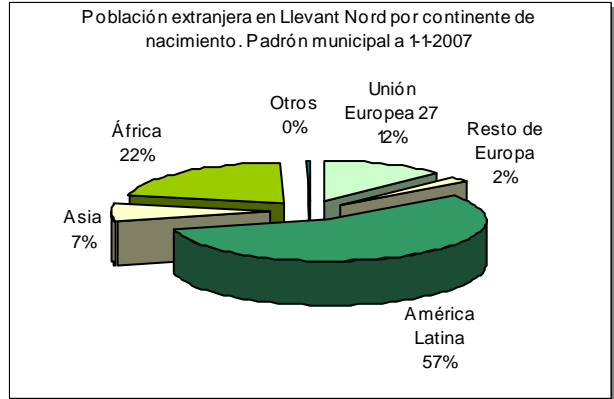
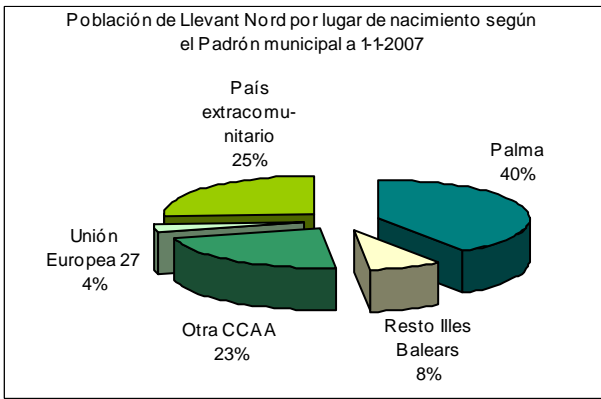
## Composición de las unidades de convivencia

Unidades de convivencia de Llevant Nord por número de miembros Padrón municipal a 1-1-2007		
	Total Palma	Total CMSS
<b>Total</b>	<b>158.430</b>	<b>18.200</b>
1 miembro	50.694	5.480
2 miembros	38.945	4.404
3 miembros	29.373	3.327
4 miembros	24.130	2.761
5 miembros	8.705	1.065
6 miembros	3.367	503
7 miembros	1.575	292
8 miembros	760	158
9 miembros	292	73
10 o más miembros	589	137

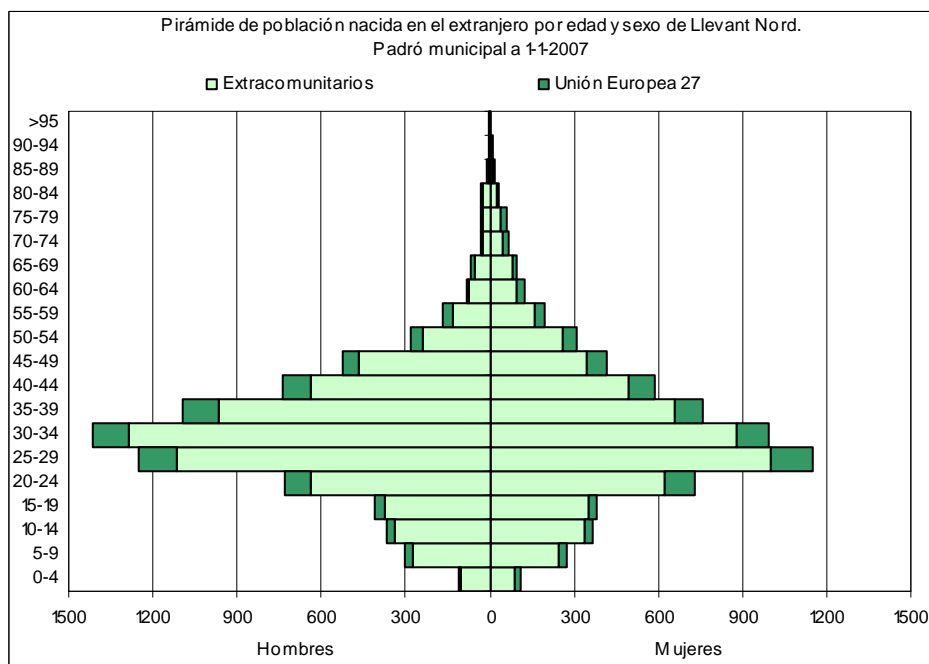
Fuente: Padrón municipal del Ayuntamiento de Palma



## Procedencia y composición por sexo de la población extranjera

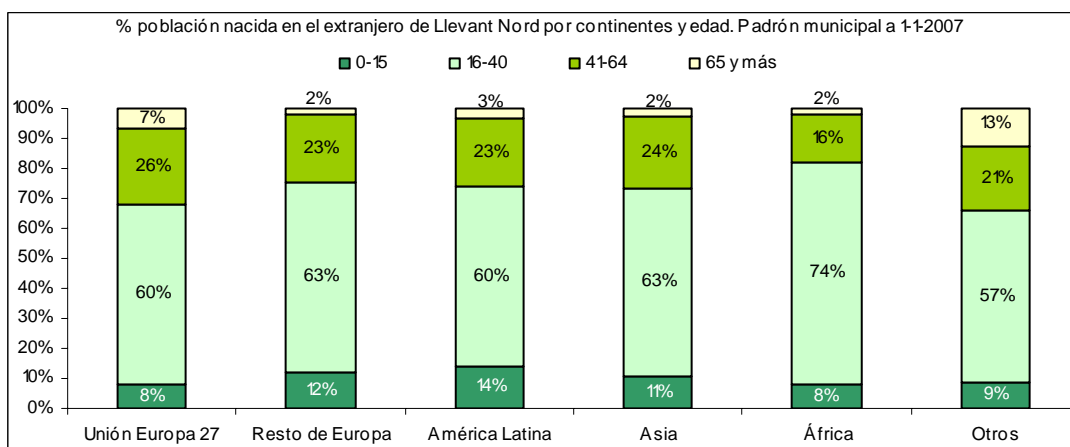


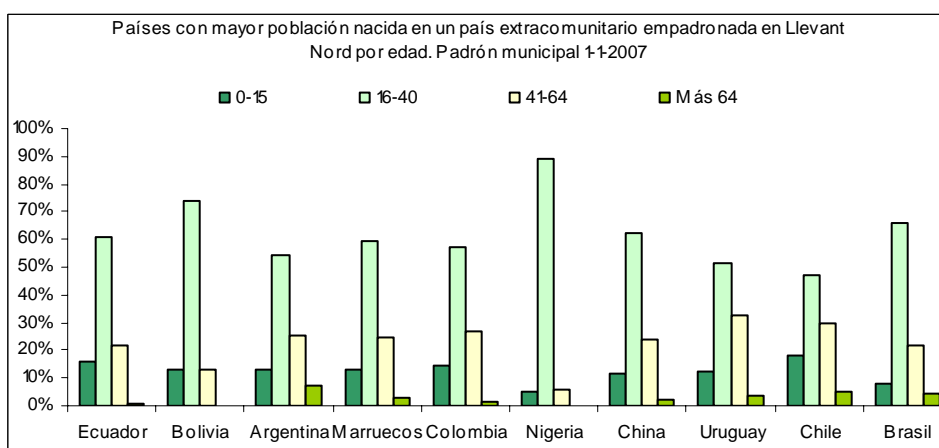
## Composición por edad y sexo de la población nacida en el extranjero



Población de nacida en el extranjero del sector de Llevant Nord por continentes y edad. Padró municipal a 1-1-2007					
	Total	0-15	16-40	41-64	65 y más
<b>Total Población</b>	<b>49.260</b>	<b>7.553</b>	<b>21.440</b>	<b>13.331</b>	<b>6.936</b>
Española	34.928	5.890	12.360	10.202	6.476
<b>Extranjera</b>	<b>14.332</b>	<b>1.663</b>	<b>9.080</b>	<b>3.129</b>	<b>460</b>
Unión Europea 27	1.781	143	1.065	457	116
Extracomunitarios	12.551	1.520	8.015	2.672	344
Resto de Europa	337	40	213	78	6
América Latina	8.065	1.117	4.857	1.841	250
Asia	1.027	108	648	246	25
África	3.075	251	2.270	497	57
Otros	47	4	27	10	6

Fuente: Padrón municipal del Ayuntamiento de Palma





Países con más población nacida en un país extracomunitario por edad residente en el sector de Llevant Nord. Padrón Municipal a 1-1-2007

	Total	0-15	16-40	41-64	Más 64
Ecuador	2.283	371	1.394	495	23
Bolivia	1.455	190	1.071	191	3
Argentina	1.443	186	785	371	101
Marruecos	1.144	148	681	278	37
Colombia	967	142	551	257	17
Nigeria	958	48	856	54	
China	747	89	464	176	18
Uruguay	390	48	202	126	14
Chile	281	51	133	83	14
Brasil	270	21	179	58	12

Fuente: Padrón municipal del Ayuntamiento de Palma

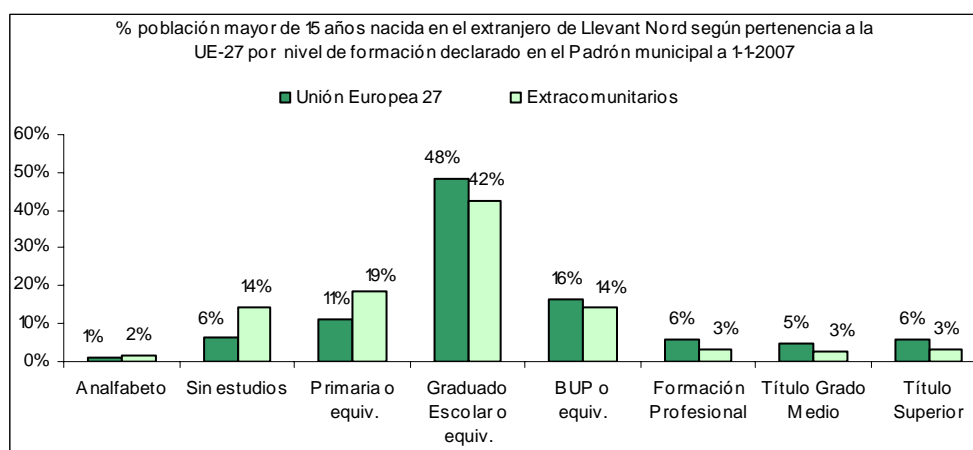
## Nivel educativo de la población nacida en el extranjero

% población mayor de 15 años nacida en el extranjero del sector de Llevant Nord por continentes y nivel de formación declarado en el padrón municipal a 1-1-2007

	Total	Analfabeto	Sin estudios	Primaria o equiv.	Graduado Escolar o equiv.	BUP o equiv.	Formación Profesional	Título Grado Medio	Título Superior
<b>Total Población</b>	<b>100%</b>	<b>2%</b>	<b>22%</b>	<b>19%</b>	<b>32%</b>	<b>11%</b>	<b>6%</b>	<b>4%</b>	<b>4%</b>
Española	100%	2%	26%	20%	27%	10%	7%	4%	4%
<b>Extranjera</b>	<b>100%</b>	<b>2%</b>	<b>13%</b>	<b>18%</b>	<b>43%</b>	<b>14%</b>	<b>4%</b>	<b>3%</b>	<b>4%</b>
Unión Europea 27	100%	1%	6%	11%	48%	16%	6%	5%	6%
Extracomunitarios	100%	2%	14%	19%	42%	14%	3%	3%	3%
Resto de Europa	100%	0%	5%	9%	51%	10%	9%	7%	8%
América Latina	100%	1%	7%	14%	47%	19%	4%	3%	4%
Asia	100%	2%	17%	26%	49%	3%	1%	1%	1%
África	100%	3%	32%	30%	27%	5%	1%	1%	1%
Otros	100%	2%	9%	0%	23%	30%	5%	0%	30%

Fuente: Padrón municipal del Ayuntamiento de Palma





**% población extracomunitaria mayor de 15 años del sector Llevant Nord por país de nacimiento y nivel de formación declarado en el padrón municipal a 1-1-2007**

	Total	Analfabeto	Sin estudios	Primaria o equiv.	Graduado Escolar o equiv.	BUP o equiv.	Formación Profesional	Título Grado Medio	Título Superior
Ecuador	100%	2%	7%	13%	50%	20%	2%	3%	3%
Bolivia	100%	0%	7%	28%	52%	8%	2%	1%	2%
Argentina	100%	1%	4%	7%	42%	29%	6%	5%	6%
Marruecos	100%	4%	30%	27%	31%	5%	1%	1%	1%
Nigeria	100%	2%	32%	36%	25%	3%	1%	1%	1%
Colombia	100%	2%	7%	11%	49%	20%	5%	3%	3%
China	100%	3%	17%	28%	50%	2%	0%	0%	0%
Uruguay	100%	1%	7%	6%	46%	26%	6%	4%	3%
Brasil	100%	1%	10%	13%	53%	14%	4%	2%	3%
Chile	100%	1%	6%	6%	49%	22%	8%	3%	5%

Fuente: Padrón municipal del Ayuntamiento de Palma

## 6. Llevant Sud

**Población empadronada a 1-01-07:** 34.002 personas

**% sobre el total de Palma:** 8,4%

**Crecimiento en el último año:** +0,3% población total, +13,3% nacidos/as en el extranjero. Disminuye en 828 personas la cifra de empadronados/as nacidos/as en España

**Composición de las unidades de convivencia:** 75% de UC de miembros nacidos en España, 10% de UC de miembros nacidos en España y en el extranjero, 15% de UC de miembros nacidos en el extranjero

**% personas nacidas en el extranjero:** 23,4% (4,4% UE-27 y 19,1% no UE-27)

**Población nacida en el extranjero:** 59% América Latina  
15% África  
19% UE-27  
5% Asia  
3% resto Europa

**Principales países de procedencia:** Ecuador (1.148 personas) y Argentina (1.064)

**Sexo:** 51,4% de hombres y 48,6% de mujeres. Mayoría de mujeres entre los europeos no comunitarios (62%), pero minoría entre los asiáticos y los africanos (36-33%)

**Extranjeros menores de 16 años:** 869, principalmente extracomunitarios (88%) y más concretamente de América Latina (69%)

**Mayores de 64 años:** 305, principalmente extracomunitarios (68%)

**Nivel formativo población nacida extranjero:** 11% sin estudios; 14%, primaria o equivalente; 45% graduado escolar; 21% estudios secundarios; 8% estudios superiores

## Evolución de la población

Evolución de la población de Llevant Sud según el Padrón Municipal					
	2004	2005	2006	2007*	% Var 07/06
<b>Total</b>	<b>32.864</b>	<b>33.226</b>	<b>33.892</b>	<b>34.002</b>	<b>0,3%</b>
Nacidos en Palma	15.307	15.102	14.882	14.514	-2,5%
Nacidos en resto Illes Balears	2.610	2.561	2.465	2.352	-4,6%
Nacidos en otra CCAA	9.945	9.705	9.516	9.169	-3,6%
Nacidos en el Extranjero	5.002	5.858	7.029	7.967	13,3%
Unión Europea 25	646	703	811	1.487	83,4%
Extracomunitarios	4.356	5.155	6.218	6.480	4,2%
Resto de Europa	415	566	745	234	-68,6%
América Latina	2.992	3.450	4.103	4.685	14,2%
Asia	197	265	345	372	7,8%
África	732	852	1.003	1.161	15,8%
Otros	20	22	22	28	27,3%

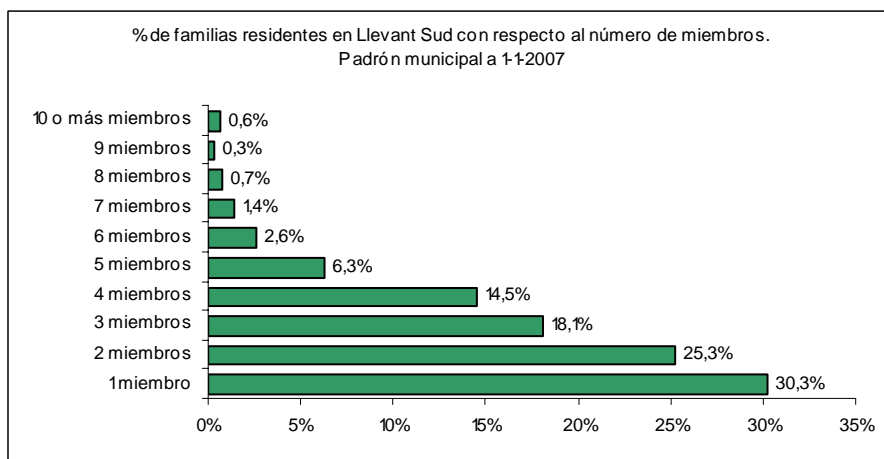
Fuente: Padrón municipal del Ayuntamiento de Palma

(\*) Unión Europea 27

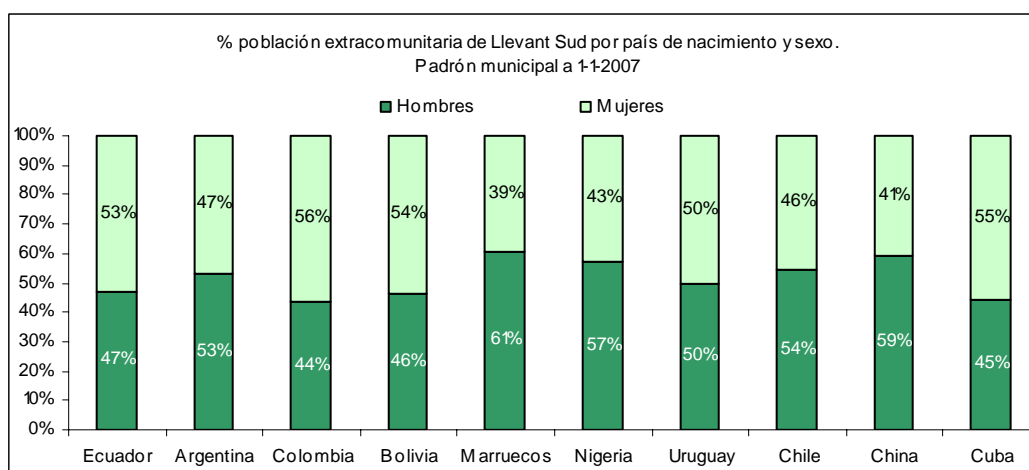
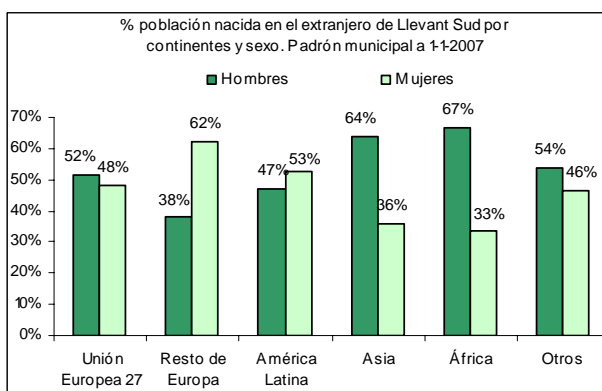
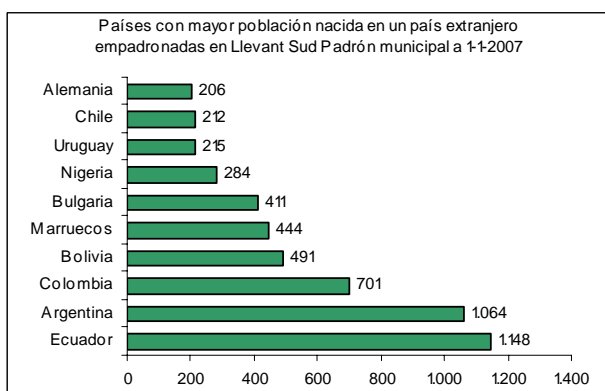
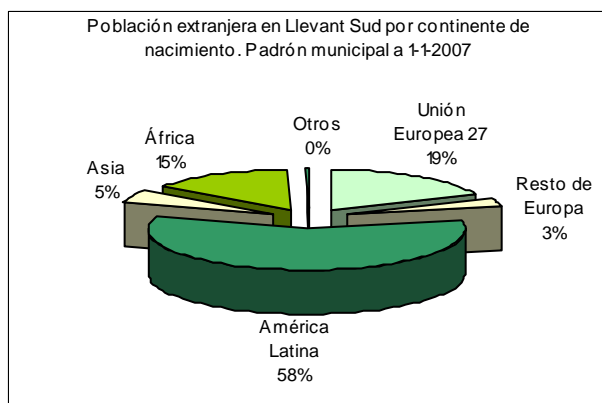
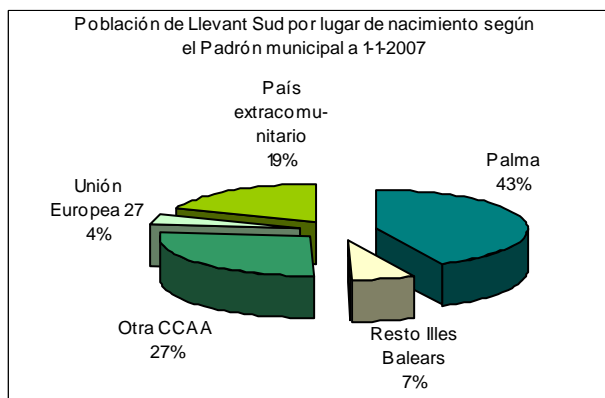
## Composición de las unidades de convivencia

Unidades de convivencia de Llevant Sud por número de miembros. Padrón municipal a 1-1-2007		
	Total Palma	Total CMSS
<b>Total</b>	<b>158.430</b>	<b>12.817</b>
1 miembro	50.694	3.878
2 miembros	38.945	3.240
3 miembros	29.373	2.315
4 miembros	24.130	1.860
5 miembros	8.705	807
6 miembros	3.367	334
7 miembros	1.575	174
8 miembros	760	94
9 miembros	292	38
10 o más miembros	589	77

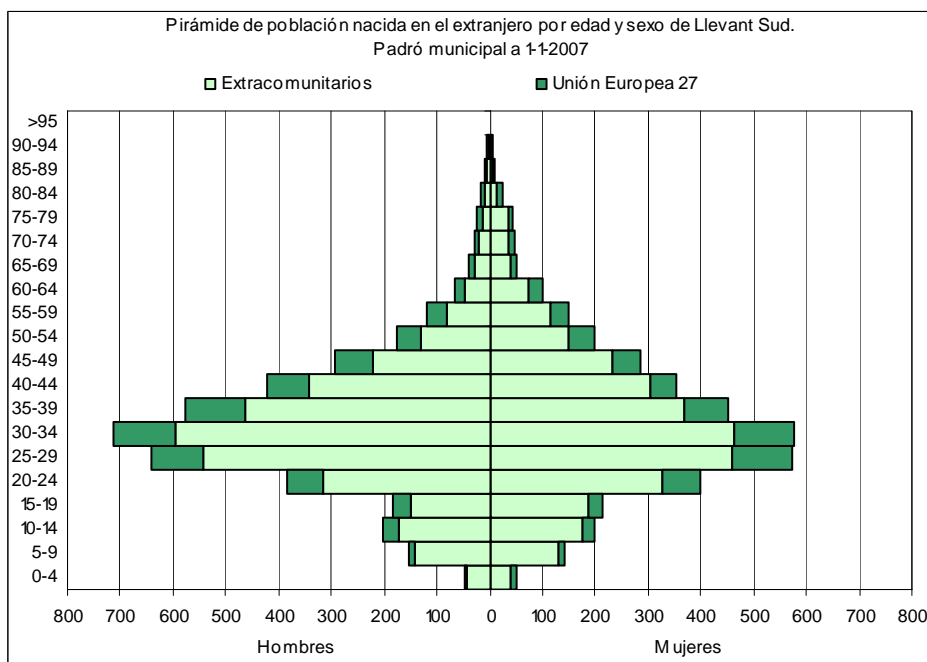
Fuente: Padrón municipal del Ayuntamiento de Palma



## Procedencia y composición por sexo de la población extranjera

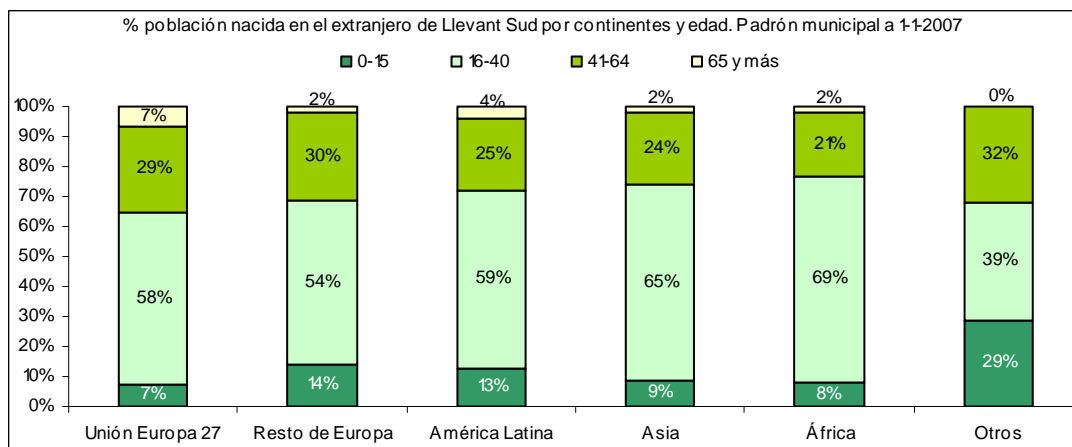


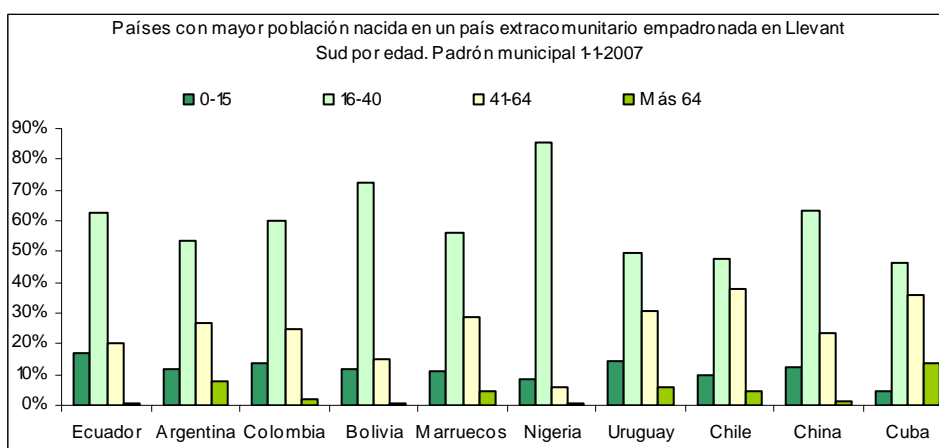
## Composición por edad y sexo de la población nacida en el extranjero



Población de nacida en el extranjero del sector de Llevant Sud por continentes y edad. Padrón municipal a 1-1-2007					
	Total	0-15	16-40	41-64	65 y más
<b>Total Población</b>	<b>34.002</b>	<b>5.076</b>	<b>14.274</b>	<b>9.811</b>	<b>4.841</b>
Española	26.035	4.207	9.478	7.814	4.536
<b>Extranjera</b>	<b>7.967</b>	<b>869</b>	<b>4.796</b>	<b>1.997</b>	<b>305</b>
Unión Europea 27	1.487	106	858	425	98
Extracomunitarios	6.480	763	3.938	1.572	207
Resto de Europa	234	33	127	70	4
América Latina	4.685	598	2.760	1.155	172
Asia	372	32	243	89	8
África	1.161	92	797	249	23
Otros	28	8	11	9	0

Fuente: Padrón municipal del Ayuntamiento de Palma





Países con más población nacida en un país extracomunitario por edad residente en el sector de Llevant Sud. Padrón Municipal a 1-1-2007

	Total	0-15	16-40	41-64	Más 64
Ecuador	1.148	195	717	229	7
Argentina	1.064	128	569	283	84
Colombia	701	94	419	176	12
Bolivia	491	58	355	74	4
Marruecos	444	49	248	128	19
Nigeria	284	24	243	16	1
Uruguay	215	31	106	66	12
Chile	212	21	101	80	10
China	190	23	120	44	3
Cuba	182	8	84	65	25

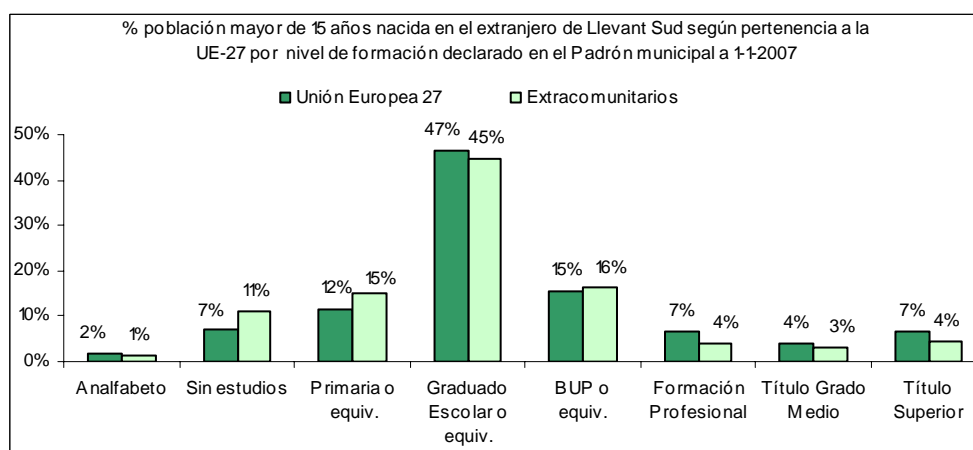
Fuente: Padrón municipal del Ayuntamiento de Palma

## Nivel educativo de la población nacida en el extranjero

% población mayor de 15 años nacida en el extranjero del sector de Llevant Sud por continentes y nivel de formación declarado en el padrón municipal a 1-1-2007

	Total	Analfabeto	Sin estudios	Primaria o equiv.	Graduado Escolar o equiv.	BUP o equiv.	Formación Profesional	Título Grado Medio	Título Superior
<b>Total Población</b>	<b>100%</b>	<b>3%</b>	<b>24%</b>	<b>18%</b>	<b>32%</b>	<b>10%</b>	<b>6%</b>	<b>3%</b>	<b>4%</b>
Española	100%	3%	28%	19%	28%	8%	6%	4%	3%
<b>Extranjera</b>	<b>100%</b>	<b>1%</b>	<b>10%</b>	<b>14%</b>	<b>45%</b>	<b>16%</b>	<b>5%</b>	<b>3%</b>	<b>5%</b>
Unión Europea 27	100%	2%	7%	12%	47%	15%	7%	4%	7%
Extracomunitarios	100%	1%	11%	15%	45%	16%	4%	3%	4%
Resto de Europa	100%	0%	4%	4%	58%	9%	7%	8%	8%
América Latina	100%	1%	6%	11%	48%	20%	5%	3%	5%
Asia	100%	0%	13%	25%	50%	5%	2%	2%	2%
África	100%	2%	30%	29%	28%	6%	2%	1%	2%
Otros	100%	0%	10%	10%	30%	25%	5%	5%	15%

Fuente: Padrón municipal del Ayuntamiento de Palma



**% población extracomunitaria mayor de 15 años del sector Llevant Sud por país de nacimiento y nivel de formación declarado en el padrón municipal a 1-1-2007**

	Total	Analfabeto	Sin estudios	Primaria o equiv.	Graduado Escolar o equiv.	BUP o equiv.	Formación Profesional	Título Grado Medio	Título Superior
Ecuador	100%	3%	5%	10%	52%	24%	2%	2%	4%
Argentina	100%	0%	5%	7%	46%	25%	5%	5%	6%
Colombia	100%	2%	8%	8%	50%	21%	5%	3%	3%
Bolivia	100%	0%	9%	24%	54%	9%	2%	0%	3%
Marruecos	100%	3%	26%	26%	34%	6%	1%	2%	3%
Nigeria	100%	3%	37%	33%	23%	2%	1%	1%	1%
Chile	100%	1%	4%	9%	37%	24%	12%	7%	7%
Uruguay	100%	1%	6%	11%	54%	16%	7%	2%	3%
Cuba	100%	0%	8%	11%	32%	14%	10%	7%	17%
China	100%	1%	12%	29%	53%	2%	2%	1%	2%

Fuente: Padrón municipal del Ayuntamiento de Palma

## 7. Mestral

**Población empadronada a 1-01-07:** 62.566 personas

**% sobre el total de Palma:** 15,5%

**Crecimiento en el último año:** +0,5% población total, +12,1% nacidos/as en el extranjero. Disminuye en 860 personas la cifra de empadronados/as nacidos/as en España

**Composición de las unidades de convivencia:** 79% de UC de miembros nacidos en España, 11% de UC de miembros nacidos en España y en el extranjero, 11% de UC de miembros nacidos en el extranjero.

**% personas nacidas en el extranjero:** 17,1% (4,0% UE-27 y 13,1% no UE-27)

**Población nacida en el extranjero:** 54% América Latina  
14% África  
23% UE-27  
4% Asia  
3% resto Europa  
1% resto países

**Principales países de procedencia:** Argentina (1.689 personas) y Colombia y Ecuador (900-1.000 personas)

**Sexo:** 49,7% de hombres y 50,3% de mujeres. Mayoría de mujeres en los colectivos europeo comunitario y no comunitario y latinoamericano (55-58%), pero minoría en el africano (22%)

**Extranjeros menores de 16 años:** 1.137, principalmente extracomunitarios (81%) y más concretamente latinoamericanos (66%)

**Mayores de 64 años:** 523, principalmente extracomunitarios (63%)

**Nivel formativo población nacida extranjero:** 12% sin estudios; 12%, primaria o equivalente; 39% graduado escolar; 24% estudios secundarios; 12% estudios superiores



## Evolución de la población

Evolución de la población de Mestral según el Padrón Municipal					
	2004	2005	2006	2007*	% Var 07/06
<b>Total</b>	<b>58.767</b>	<b>60.576</b>	<b>62.270</b>	<b>62.566</b>	<b>0,5%</b>
Nacidos en Palma	29.087	29.628	30.127	29.867	-0,9%
Nacidos en resto Illes Balears	3.695	3.756	3.741	3.628	-3,0%
Nacidos en otra CCAA	18.666	18.819	18.834	18.347	-2,6%
Nacidos en el Extranjero	7.319	8.373	9.568	10.726	12,1%
Unión Europea 25	1.290	1.439	1.590	2.518	58,4%
Extracomunitarios	6.029	6.934	7.978	8.208	2,9%
Resto de Europa	562	700	860	325	-62,2%
América Latina	3.856	4.496	5.192	5.815	12,0%
Asia	335	361	427	444	4,0%
África	1.198	1.296	1.416	1.535	8,4%
Otros	78	81	83	89	7,2%

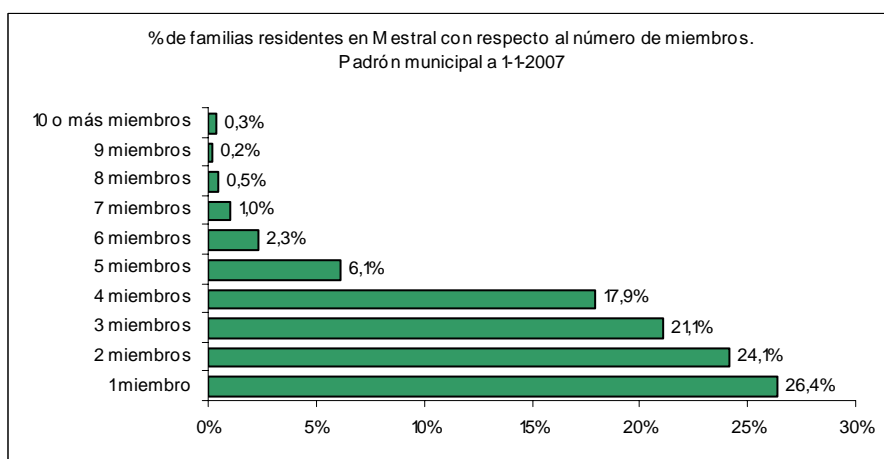
Fuente: Padrón municipal del Ayuntamiento de Palma

(\*) Unión Europea 27

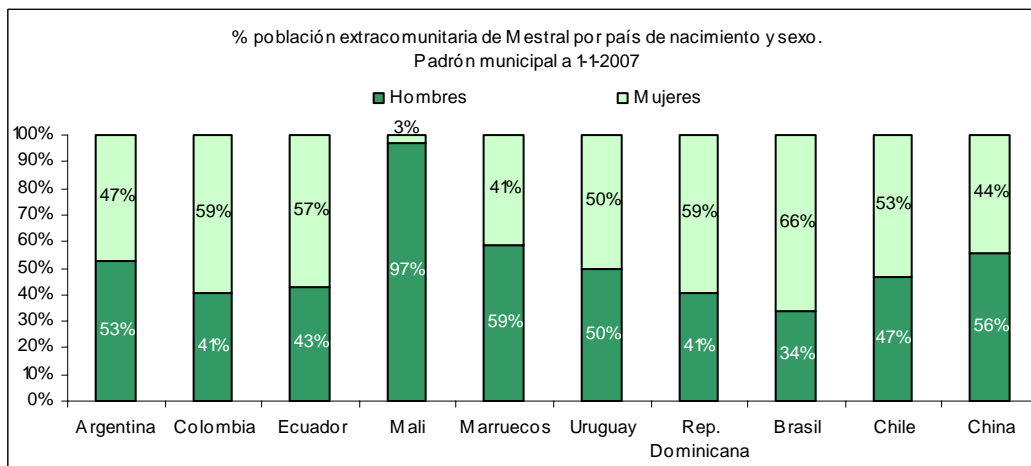
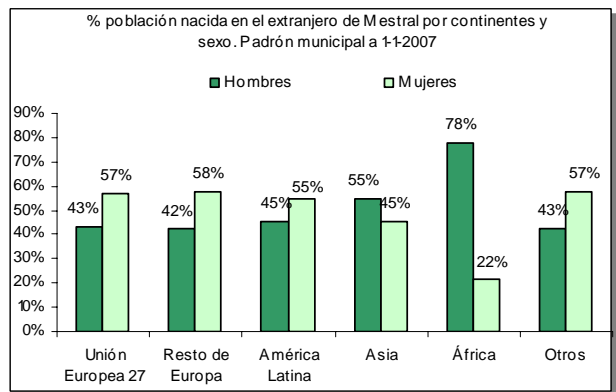
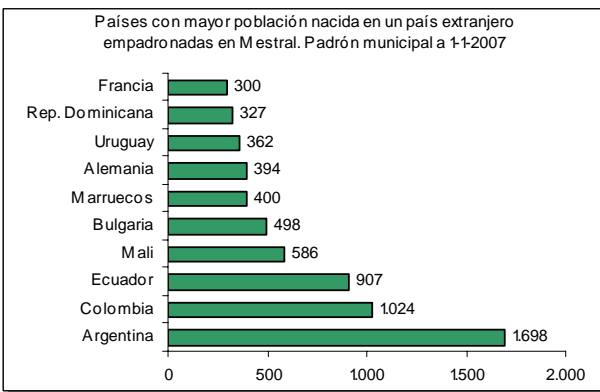
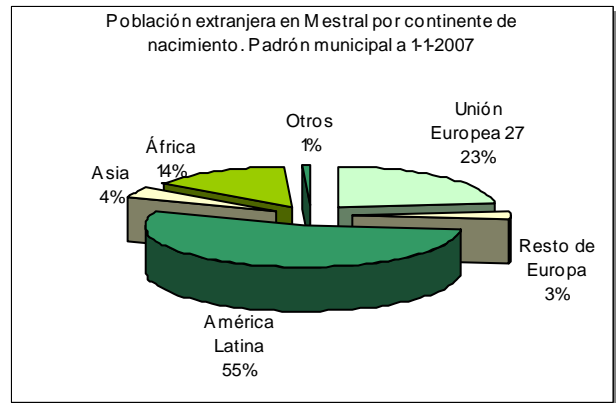
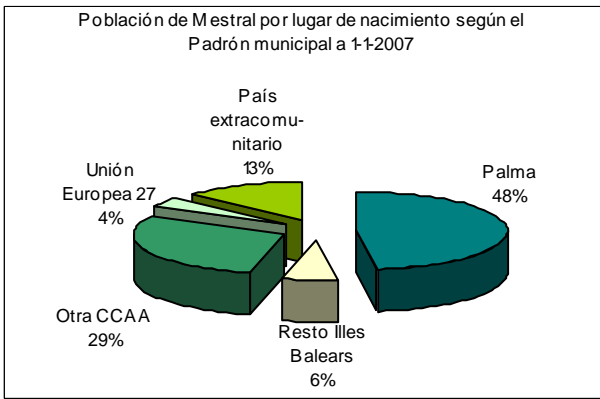
## Composición de las unidades de convivencia

Unidades de convivencia de Mestral por número de miembros. Padrón municipal a 1-1-2007		
	Total Palma	Total CMSS
<b>Total</b>	<b>158.430</b>	<b>23.086</b>
1 miembro	50.694	6.098
2 miembros	38.945	5.574
3 miembros	29.373	4.869
4 miembros	24.130	4.134
5 miembros	8.705	1.419
6 miembros	3.367	532
7 miembros	1.575	236
8 miembros	760	108
9 miembros	292	38
10 o más miembros	589	78

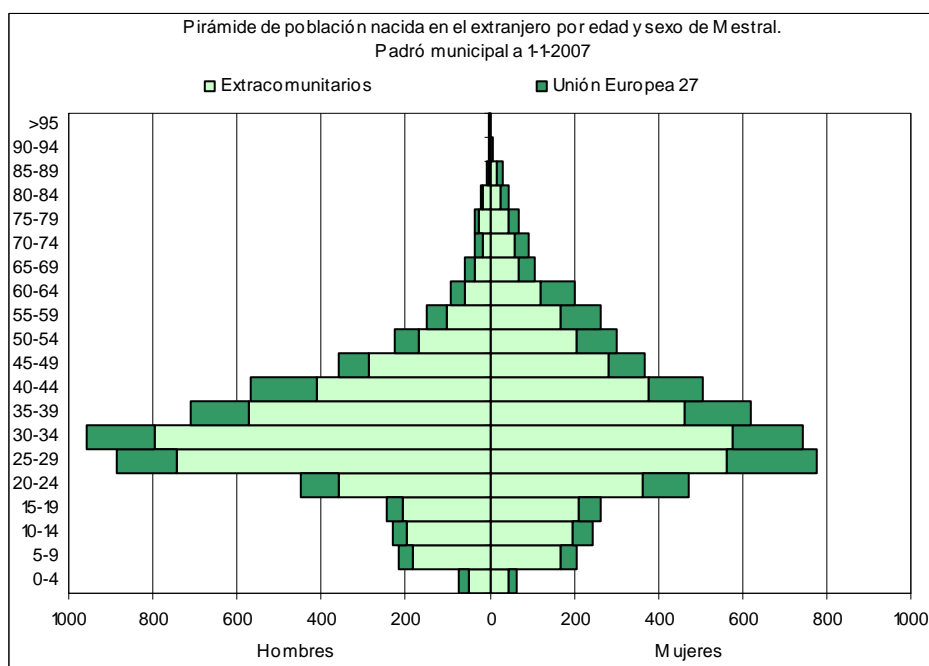
Fuente: Padrón municipal del Ayuntamiento de Palma



## Procedencia y composición por sexo de la población extranjera

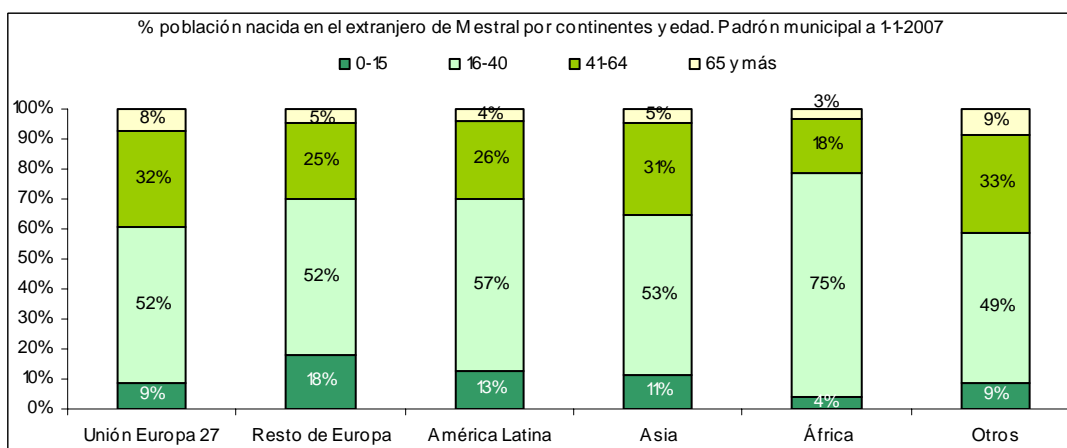


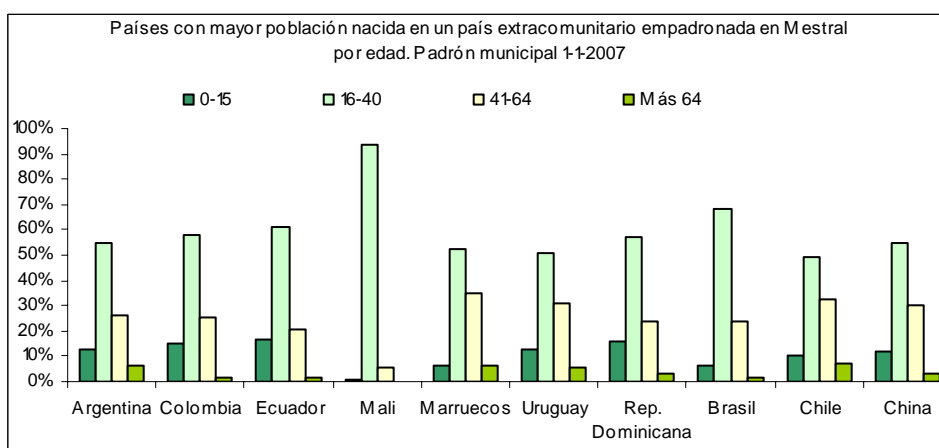
## Composición por edad y sexo de la población nacida en el extranjero



Población de nacida en el extranjero del sector de Mestral por continentes y edad. Padrón municipal a 1-1-2007					
	Total	0-15	16-40	41-64	65 y más
<b>Total Población</b>	<b>62.566</b>	<b>10.280</b>	<b>26.332</b>	<b>18.237</b>	<b>7.717</b>
Española	51.840	9.143	20.074	15.429	7.194
<b>Extranjera</b>	<b>10.726</b>	<b>1.137</b>	<b>6.258</b>	<b>2.808</b>	<b>523</b>
Unión Europea 27	2.518	217	1.313	795	193
Extracomunitarios	8.208	920	4.945	2.013	330
Resto de Europa	325	58	169	82	16
América Latina	5.815	747	3.342	1.491	235
Asia	444	50	236	136	22
África	1.535	57	1.154	275	49
Otros	89	8	44	29	8

Fuente: Padrón municipal del Ayuntamiento de Palma





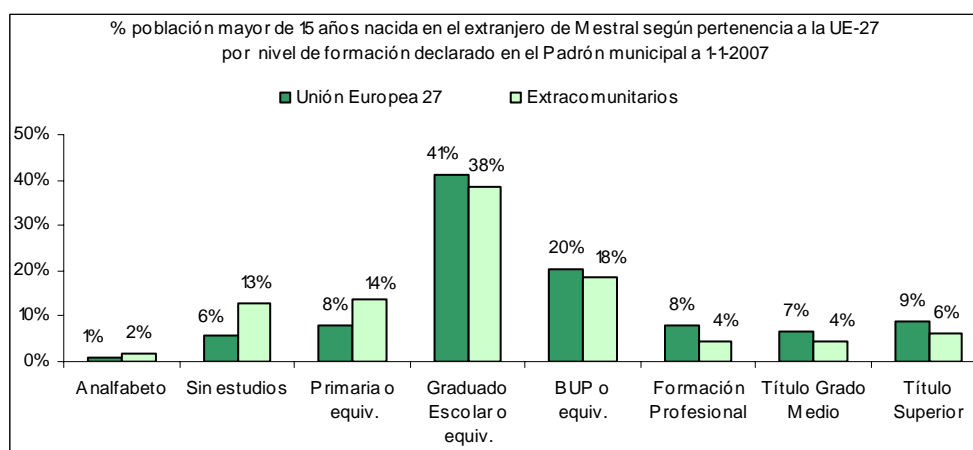
Países con más población nacida en un país extracomunitario por edad residente en el sector de Mestral. Padrón Municipal a 1-1-2007					
	Total	0-15	16-40	41-64	Más 64
Argentina	1.698	212	933	450	103
Colombia	1.024	155	591	263	15
Ecuador	907	152	553	188	14
Mali	586	6	549	31	
Marruecos	400	25	210	141	24
Uruguay	362	46	184	112	20
Rep. Dominicana	327	51	187	79	10
Brasil	241	15	165	57	4
Chile	240	25	119	79	17
China	238	29	131	71	7

Fuente: Padrón municipal del Ayuntamiento de Palma

## Nivel educativo de la población nacida en el extranjero

% población mayor de 15 años nacida en el extranjero del sector de Mestral por continentes y nivel de formación declarado en el padrón municipal a 1-1-2007									
	Total	Analfabeto	Sin estudios	Primaria o equiv.	Graduado Escolar o equiv.	BUP o equiv.	Formación Profesional	Título Grado Medio	Título Superior
<b>Total Población</b>	<b>100%</b>	<b>2%</b>	<b>20%</b>	<b>15%</b>	<b>29%</b>	<b>14%</b>	<b>7%</b>	<b>6%</b>	<b>7%</b>
Española	100%	2%	22%	16%	27%	13%	7%	6%	7%
<b>Extranjera</b>	<b>100%</b>	<b>1%</b>	<b>11%</b>	<b>12%</b>	<b>39%</b>	<b>19%</b>	<b>5%</b>	<b>5%</b>	<b>7%</b>
Unión Europea 27	100%	1%	6%	8%	41%	20%	8%	7%	9%
Extracomunitarios	100%	2%	13%	14%	38%	18%	4%	4%	6%
Resto de Europa	100%	1%	5%	4%	43%	16%	8%	10%	12%
América Latina	100%	1%	6%	11%	42%	23%	5%	5%	7%
Asia	100%	3%	11%	22%	46%	9%	2%	2%	5%
África	100%	3%	37%	25%	24%	6%	1%	2%	2%
Otros	100%	1%	16%	6%	15%	22%	6%	7%	26%

Fuente: Padrón municipal del Ayuntamiento de Palma



**% población extracomunitaria mayor de 15 años del sector Mestral por país de nacimiento y nivel de formación declarado en el padrón municipal a 1-1-2007**

	Total	Analfabeto	Sin estudios	Primaria o equiv.	Graduado Escolar o equiv.	BUP o equiv.	Formación Profesional	Título Grado Medio	Título Superior
Argentina	100%	1%	6%	7%	38%	29%	6%	6%	7%
Colombia	100%	2%	7%	10%	44%	23%	5%	4%	6%
Ecuador	100%	2%	5%	15%	50%	20%	3%	2%	3%
Mali	100%	5%	52%	26%	16%	1%	0%	0%	0%
Marruecos	100%	3%	21%	20%	32%	13%	3%	3%	5%
Uruguay	100%	0%	3%	7%	49%	26%	5%	4%	5%
Rep. Dominicana	100%	1%	16%	21%	37%	16%	3%	1%	5%
Brasil	100%	1%	12%	11%	48%	16%	5%	4%	4%
Chile	100%	0%	7%	8%	40%	21%	14%	5%	5%
China	100%	2%	13%	27%	51%	3%	0%	1%	2%

Fuente: Padrón municipal del Ayuntamiento de Palma

## 8. Nord

**Población empadronada a 1-01-07:** 32.695 personas

**% sobre el total de Palma:** 8,1%

**Crecimiento en el último año:** +0,2% población total, 12,7% nacidos/as en el extranjero. Disminuye en 521 personas la cifra de nacidos/as en España

**Composición de las unidades de convivencia:** 78% de UC de miembros nacidos en España, 10% de UC de miembros nacidos en España y en el extranjero, 12% de UC de miembros nacidos en el extranjero

**% personas nacidas en el extranjero:** 15,6%

**Población nacida en el extranjero:** 49% América Latina  
30% UE-27  
13% África  
4% resto Europa  
2% Asia  
1% resto países

**Principales países de procedencia:** Argentina (619 personas) y Ecuador (451)

**Sexo:** 51,4% de hombres y 48,6% de mujeres. Bastante equidad entre hombres y mujeres, excepto en el caso de los africanos, donde los hombres son el 67%

**Extranjeros menores de 16 años:** 541, principalmente extracomunitarios (82%) y más concretamente latinoamericanos (62%)

**Mayores de 64 años:** 249, principalmente extracomunitarios (59%)

**Nivel formativo población nacida extranjero:** 11% sin estudios; 13%, primaria o equivalente; 41% graduado escolar; 23% estudios secundarios; 11% estudios superiores

## Evolución de la población

Evolución de la población de Nord según el Padrón Municipal					
	2004	2005	2006	2007*	% Var 07/06
<b>Total</b>	<b>31.133</b>	<b>31.996</b>	<b>32.640</b>	<b>32.695</b>	<b>0,2%</b>
Nacidos en Palma	16.434	16.612	16.780	16.577	-1,2%
Nacidos en resto Illes Balears	2.516	2.508	2.455	2.380	-3,1%
Nacidos en otra CCAA	8.810	8.870	8.874	8.631	-2,7%
Nacidos en el Extranjero	3.373	4.006	4.531	5.107	12,7%
Unión Europea 25	680	757	836	1.507	80,3%
Extracomunitarios	2.693	3.249	3.695	3.600	-2,6%
Resto de Europa	355	506	632	201	-68,2%
América Latina	1.766	2.034	2.241	2.523	12,6%
Asia	96	124	148	125	-15,5%
África	424	519	602	677	12,5%
Otros	52	66	72	74	2,8%

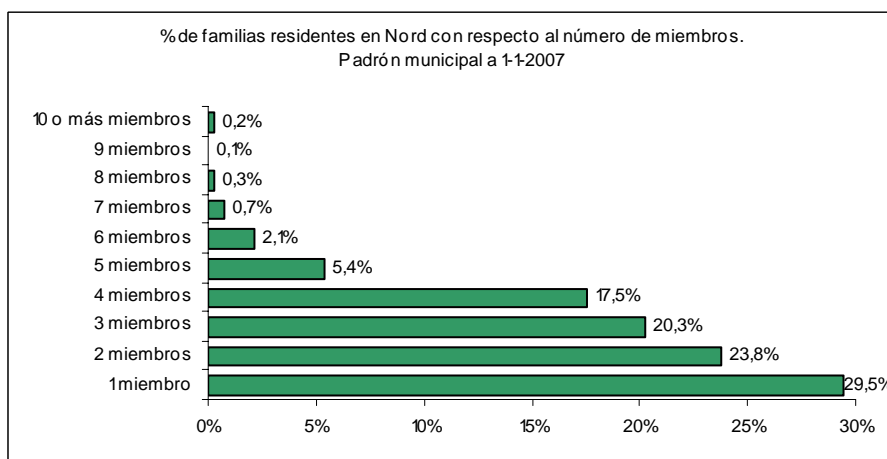
Fuente: Padrón municipal del Ayuntamiento de Palma

(\*) Unión Europea 27

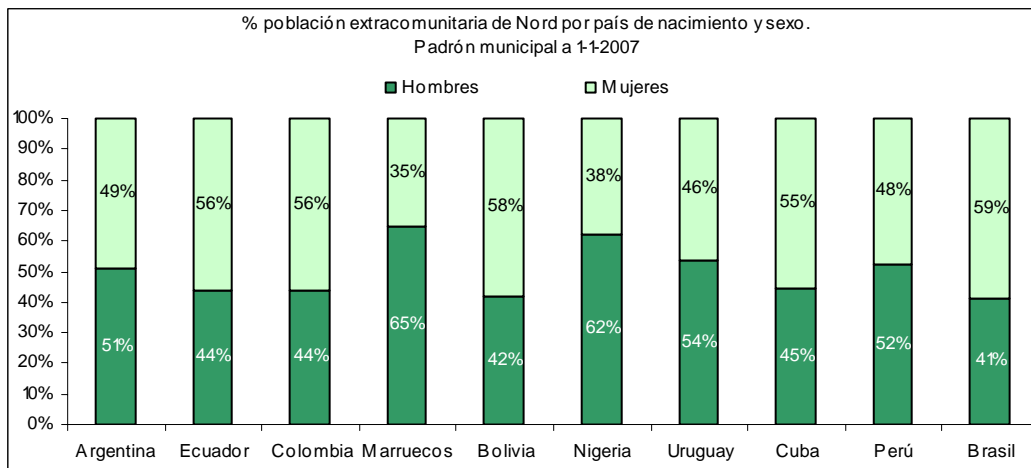
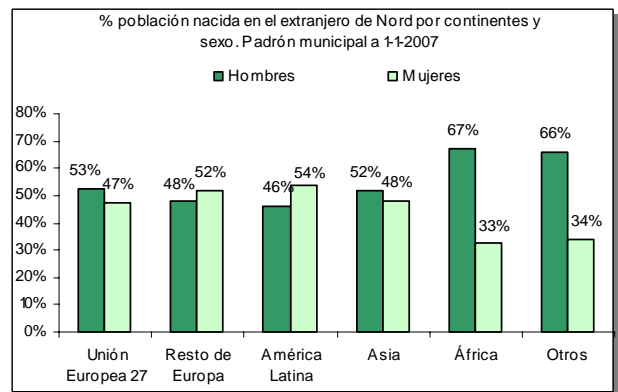
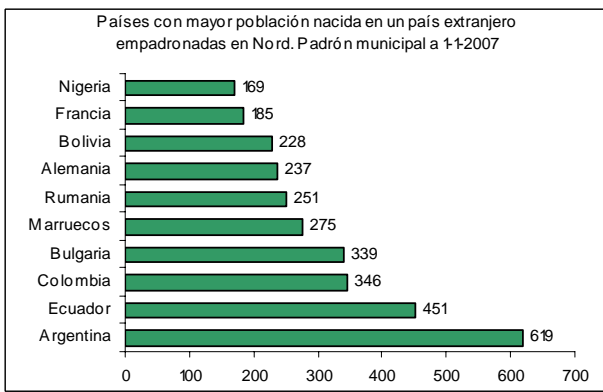
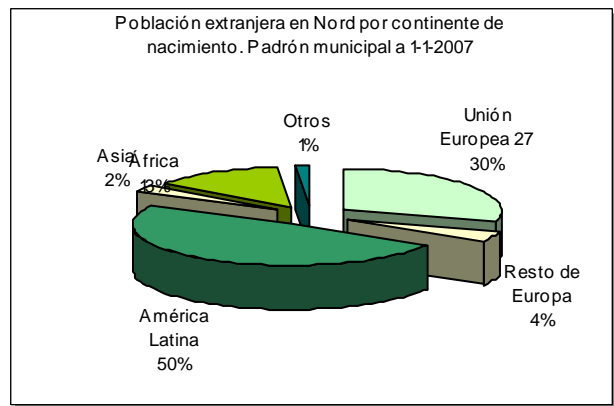
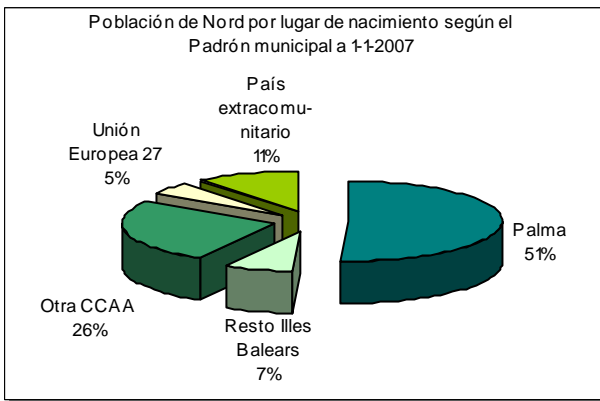
## Composición de las unidades de convivencia

Unidades de convivencia de Nord por número de miembros. Padrón municipal a 1-1-2007		
	Total Palma	Total CMSS
<b>Total</b>	<b>158.430</b>	<b>12.554</b>
1 miembro	50.694	3.701
2 miembros	38.945	2.987
3 miembros	29.373	2.544
4 miembros	24.130	2.201
5 miembros	8.705	678
6 miembros	3.367	264
7 miembros	1.575	93
8 miembros	760	40
9 miembros	292	16
10 o más miembros	589	30

Fuente: Padrón municipal del Ayuntamiento de Palma

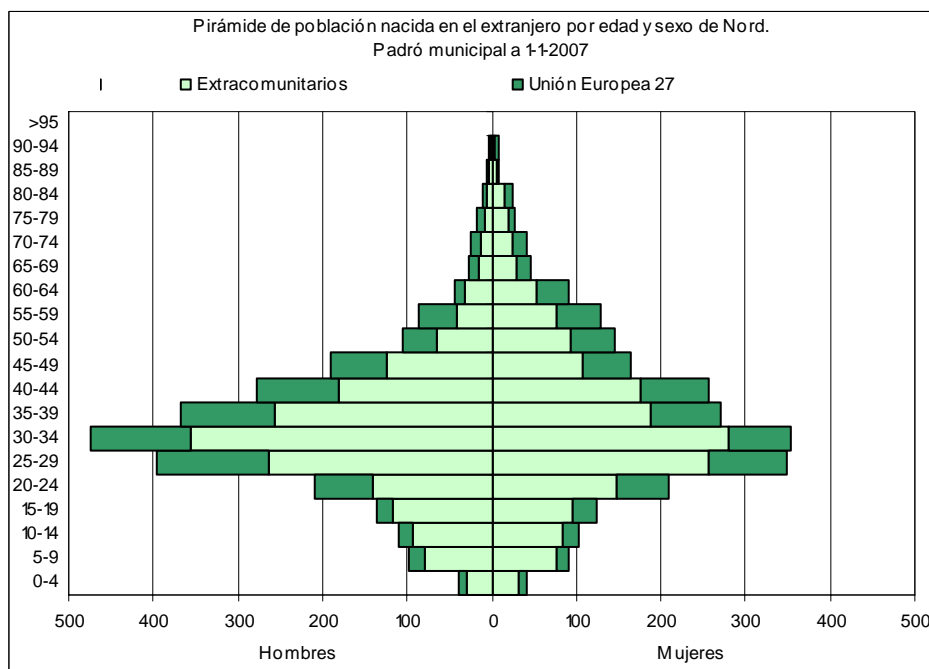


## Procedencia y composición por sexo de la población extranjera



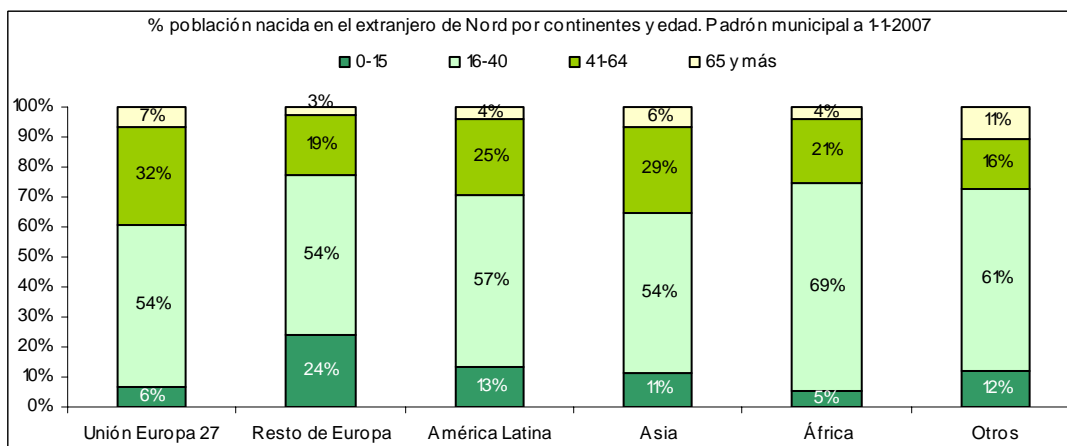


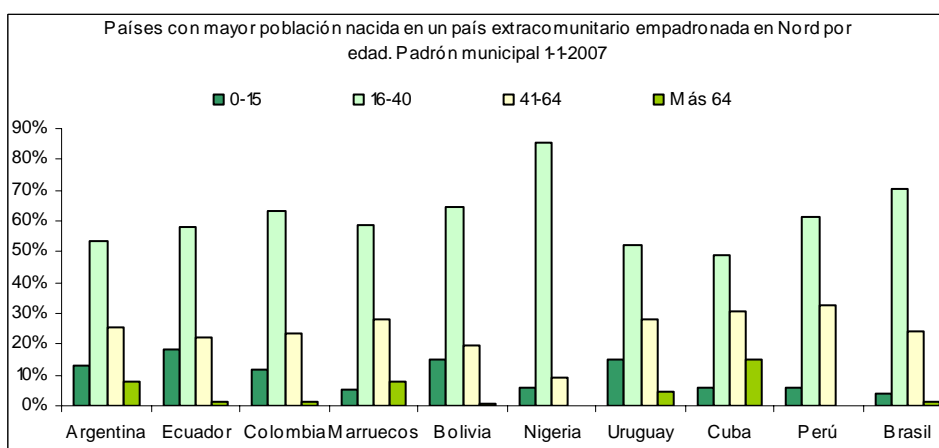
## Composición por edad y sexo de la población nacida en el extranjero



Población de nacida en el extranjero del sector de Nord por continentes y edad. Padrón municipal a 1-1-2007					
	Total	0-15	16-40	41-64	65 y más
<b>Total Población</b>	<b>32.695</b>	<b>5.151</b>	<b>13.149</b>	<b>9.986</b>	<b>4.409</b>
Española	27.588	4.610	10.192	8.626	4.160
<b>Extranjera</b>	<b>5.107</b>	<b>541</b>	<b>2.957</b>	<b>1.360</b>	<b>249</b>
Unión Europea 27	1.507	97	820	489	101
Extracomunitarios	3.600	444	2.137	871	148
Resto de Europa	201	48	108	39	6
América Latina	2.523	336	1.449	639	99
Asia	125	14	67	36	8
África	677	37	468	145	27
Otros	74	9	45	12	8

Fuente: Padrón municipal del Ayuntamiento de Palma





Países con más población nacida en un país extracomunitario por edad residente en el sector de Nord. Padrón Municipal a 1-1-2007

	Total	0-15	16-40	41-64	Más 64
Argentina	619	81	330	159	49
Ecuador	451	82	263	99	7
Colombia	346	40	220	82	4
Marruecos	275	15	162	77	21
Bolivia	228	34	147	45	2
Nigeria	169	10	144	15	0
Uruguay	157	24	82	44	7
Cuba	121	7	59	37	18
Perú	98	6	60	32	0
Brasil	95	4	67	23	1

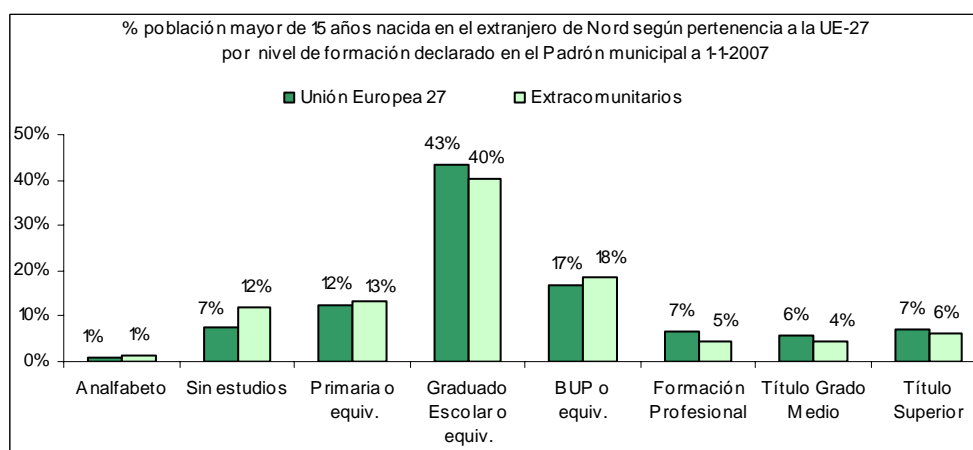
Fuente: Padrón municipal del Ayuntamiento de Palma

## Nivel educativo de la población nacida en el extranjero

% población mayor de 15 años nacida en el extranjero del sector de Nord por continentes y nivel de formación declarado en el padrón municipal a 1-1-2007

	Total	Analfabeto	Sin estudios	Primaria o equiv.	Graduado Escolar o equiv.	BUP o equiv.	Formación Profesional	Título Grado Medio	Título Superior
<b>Total Población</b>	<b>100%</b>	<b>2%</b>	<b>21%</b>	<b>17%</b>	<b>29%</b>	<b>13%</b>	<b>7%</b>	<b>5%</b>	<b>6%</b>
Española	100%	3%	23%	17%	27%	11%	8%	5%	5%
<b>Extranjera</b>	<b>100%</b>	<b>1%</b>	<b>10%</b>	<b>13%</b>	<b>41%</b>	<b>18%</b>	<b>5%</b>	<b>5%</b>	<b>6%</b>
Unión Europea 27	100%	1%	7%	12%	43%	17%	7%	6%	7%
Extracomunitarios	100%	1%	12%	13%	40%	18%	5%	4%	6%
Resto de Europa	100%	1%	7%	9%	44%	12%	7%	8%	12%
América Latina	100%	1%	7%	10%	44%	21%	5%	5%	6%
Asia	100%	1%	6%	18%	43%	15%	3%	5%	8%
África	100%	2%	31%	25%	27%	8%	3%	2%	3%
Otros	100%	0%	0%	3%	28%	49%	2%	5%	14%

Fuente: Padrón municipal del Ayuntamiento de Palma



**% población extracomunitaria mayor de 15 años del sector Nord por país de nacimiento y nivel de formación declarado en el padrón municipal a 1-1-2007**

	Total	Analfabeto	Sin estudios	Primaria o equiv.	Graduado Escolar o equiv.	BUP o equiv.	Formación Profesional	Título Grado Medio	Título Superior
Argentina	100%	1%	5%	8%	43%	25%	6%	5%	8%
Ecuador	100%	2%	8%	11%	51%	20%	2%	2%	4%
Colombia	100%	0%	8%	10%	45%	25%	3%	5%	3%
Marruecos	100%	1%	27%	23%	28%	9%	4%	3%	4%
Bolivia	100%	2%	6%	18%	59%	10%	3%	2%	2%
Nigeria	100%	1%	34%	30%	28%	4%	1%	1%	2%
Uruguay	100%	2%	5%	9%	43%	26%	8%	5%	3%
Cuba	100%	0%	8%	13%	33%	14%	14%	8%	10%
Perú	100%	0%	7%	5%	23%	29%	7%	13%	16%
Brasil	100%	0%	7%	12%	49%	14%	7%	5%	5%

Fuente: Padrón municipal del Ayuntamiento de Palma

## 9. Ponent

**Población empadronada a 1-01-07:** 53.679 personas

**% sobre el total de Palma:** 13,3%

**Crecimiento en el último año:** +1,2% población total, +7,2% nacidos/as en el extranjero. Disminuye en 446 personas la cifra de empadronados/as nacidos/as en España

**Composición de las unidades de convivencia:** 62% de UC de miembros nacidos en España, 12% de UC de miembros nacidos en España y en el extranjero, 26% de UC de miembros nacidos en el extranjero

**% personas nacidas en el extranjero:** 29,9% (12,6% UE y 17,2% no UE-27)

**Población nacida en el extranjero:** 42% UE-27  
41% América Latina  
7% Asia  
5% África  
4% resto Europa  
2% resto países

**Principales países de procedencia:** Argentina (2.205 personas), Alemania (1.382), Reino Unido y Colombia (cerca de 1.100)

**Sexo:** 47,1% de hombres y 52,9% de mujeres. Mayoría de mujeres en el colectivo de la Europa no comunitaria (63%) pero minoría en el Asiático y Africano (43-38%)

**Extranjeros menores de 16 años:** 1.204, principalmente extracomunitarios (61%) y más concretamente latinoamericanos (44%)

**Mayores de 64 años:** 1.345, principalmente de la UE-27 (62%)

**Nivel formativo población nacida extranjero:** 8% sin estudios; 8%, primaria o equivalente; 39% graduado escolar; 28% estudios secundarios; 18% estudios superiores

## Evolución de la población

Evolución de la población de Ponent según el Padrón Municipal					
	2004	2005	2006	2007*	% Var 07/06
<b>Total</b>	<b>50.419</b>	<b>51.663</b>	<b>53.045</b>	<b>53.679</b>	<b>1,2%</b>
Nacidos en Palma	19.921	20.152	20.370	20.285	-0,4%
Nacidos en resto Illes Balears	2.767	2.782	2.767	2.714	-1,9%
Nacidos en otra CCAA	14.995	14.958	14.956	14.648	-2,1%
Nacidos en el Extranjero	12.736	13.771	14.952	16.032	7,2%
Unión Europea 25	4.220	4.604	5.095	6.787	33,2%
Extracomunitarios	8.516	9.167	9.857	9.245	-6,2%
Resto de Europa	1.036	1.231	1.523	566	-62,8%
América Latina	5.575	5.860	6.131	6.496	6,0%
Asia	853	985	1.085	1.062	-2,1%
África	848	874	885	880	-0,6%
Otros	204	217	233	241	3,4%

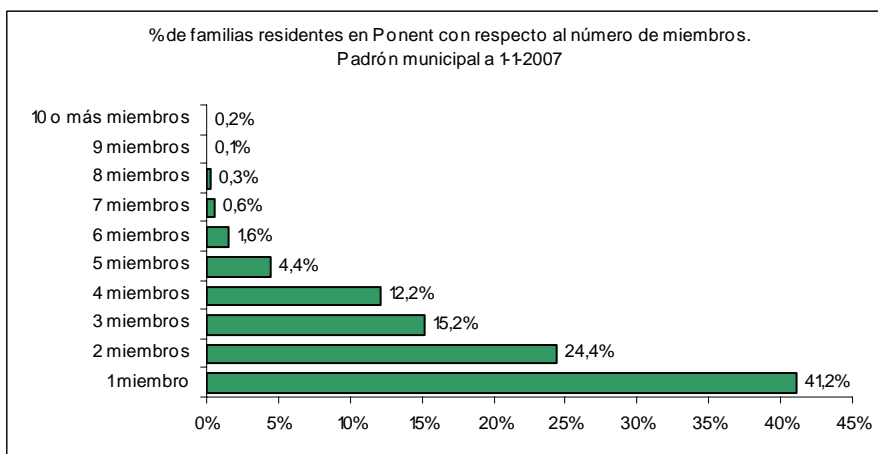
Fuente: Padrón municipal del Ayuntamiento de Palma

(\*) Unión Europea 27

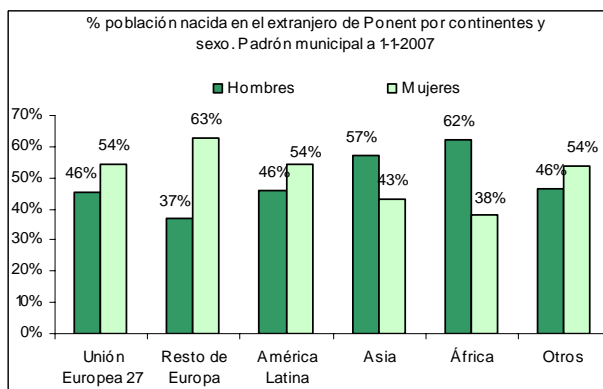
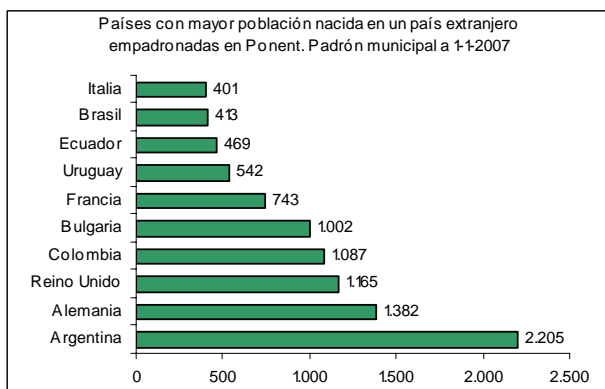
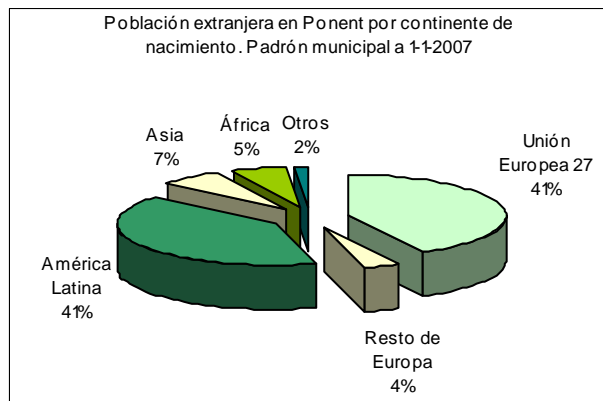
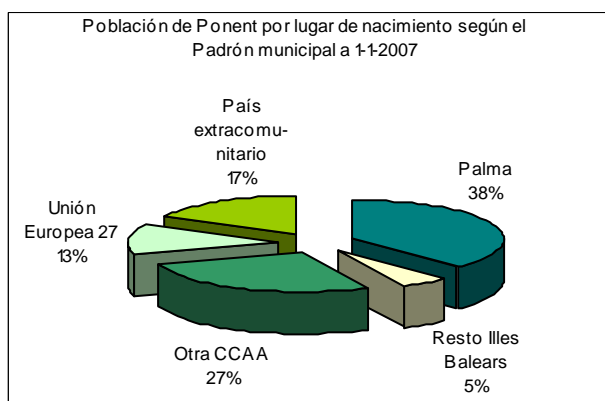
## Composición de las unidades de convivencia

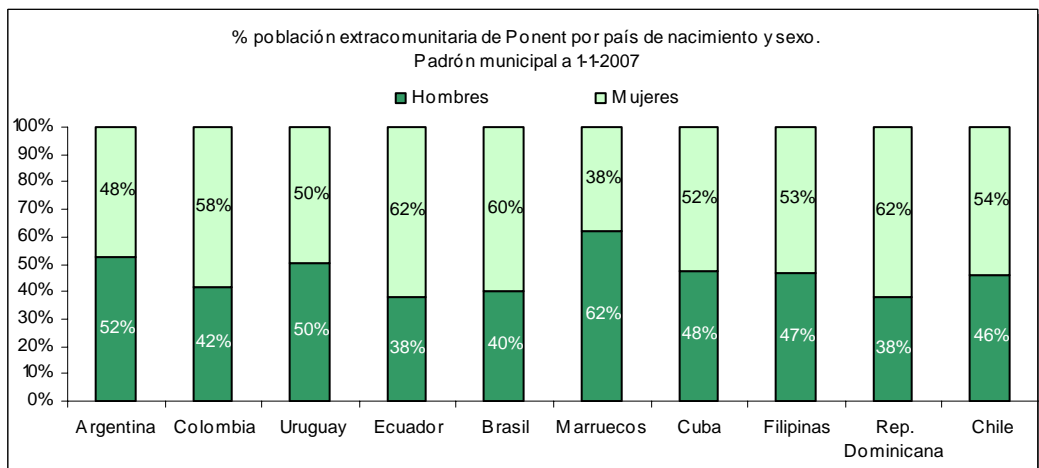
Unidades de convivencia de Ponent por número de miembros. Padrón municipal a 1-1-2007			
	Total Palma	Total CMSS	%
<b>Total</b>	<b>158.430</b>	<b>23.854</b>	<b>100%</b>
1 miembro	50.694	9.819	41%
2 miembros	38.945	5.813	24%
3 miembros	29.373	3.619	15%
4 miembros	24.130	2.905	12%
5 miembros	8.705	1.059	4%
6 miembros	3.367	375	2%
7 miembros	1.575	138	1%
8 miembros	760	63	0%
9 miembros	292	27	0%
10 o más miembros	589	36	0%

Fuente: Padrón municipal del Ayuntamiento de Palma

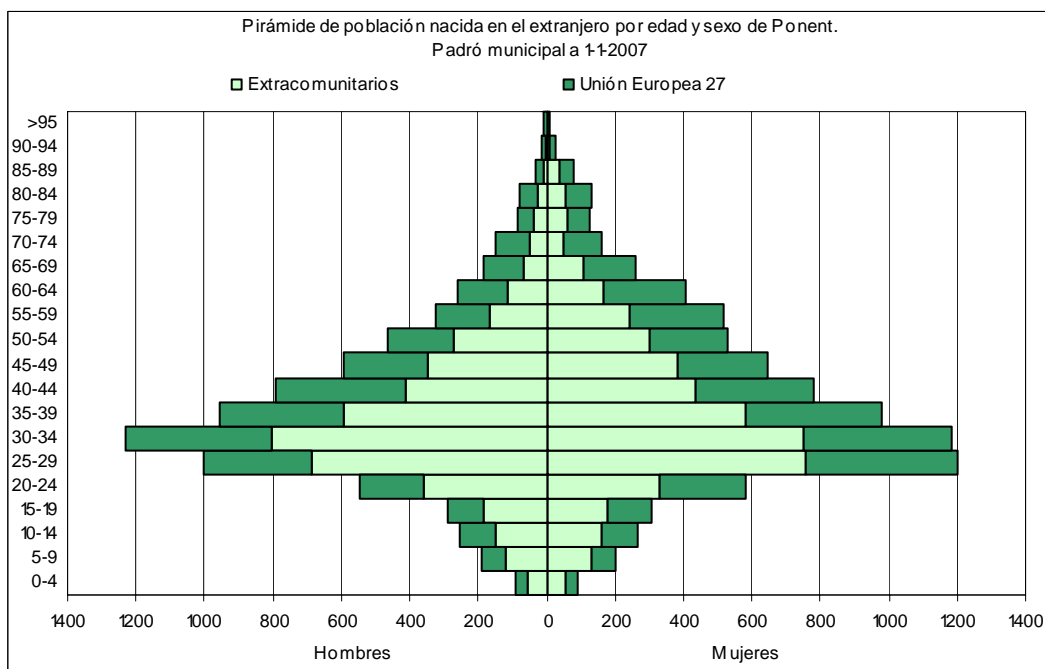


## Procedencia y composición por sexo de la población extranjera



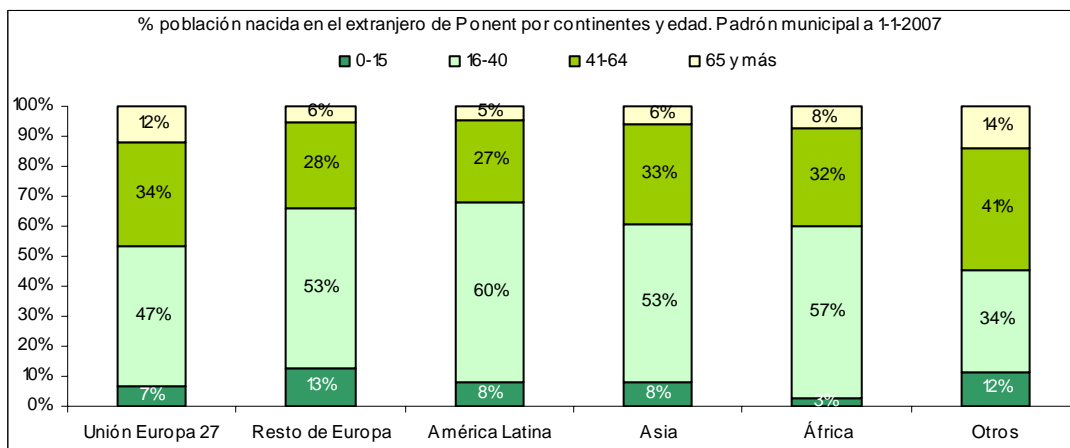


## Composición por edad y sexo de la población nacida en el extranjero

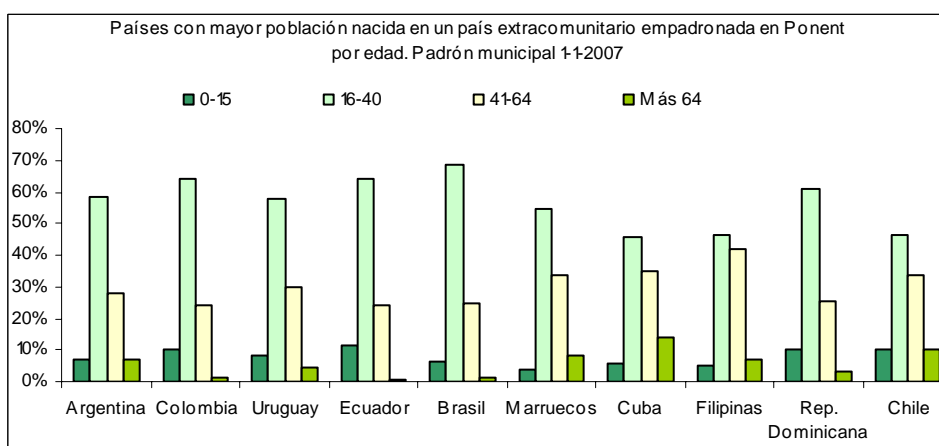


Población de nacida en el extranjero del sector de Ponent por continentes y edad. Padrón municipal a 1-1-2007					
	Total	0-15	16-40	41-64	65 y más
<b>Total Población</b>	<b>53.679</b>	<b>7.356</b>	<b>22.638</b>	<b>16.827</b>	<b>6.858</b>
Española	37.647	6.152	14.149	11.833	5.513
<b>Extranjera</b>	<b>16.032</b>	<b>1.204</b>	<b>8.489</b>	<b>4.994</b>	<b>1.345</b>
Unión Europea 27	6.787	465	3.162	2.330	830
Extracomunitarios	9.245	739	5.327	2.664	515
Resto de Europa	566	73	302	159	32
América Latina	6.496	531	3.876	1.768	321
Asia	1.062	82	562	355	63
África	880	25	505	284	66
Otros	241	28	82	98	33

Fuente: Padrón municipal del Ayuntamiento de Palma







Países con más población nacida en un país extracomunitario por edad residente en el sector de Ponent. Padrón Municipal a 1-1-2007

	Total	0-15	16-40	41-64	Más 64
Argentina	2.205	150	1.288	610	157
Colombia	1.087	113	694	264	16
Uruguay	542	44	313	161	24
Ecuador	469	54	300	113	2
Brasil	413	25	283	101	4
Marruecos	365	13	199	122	31
Cuba	309	17	142	107	43
Filipinas	309	15	143	129	22
Rep. Dominicana	304	31	186	78	9
Chile	294	29	137	99	29

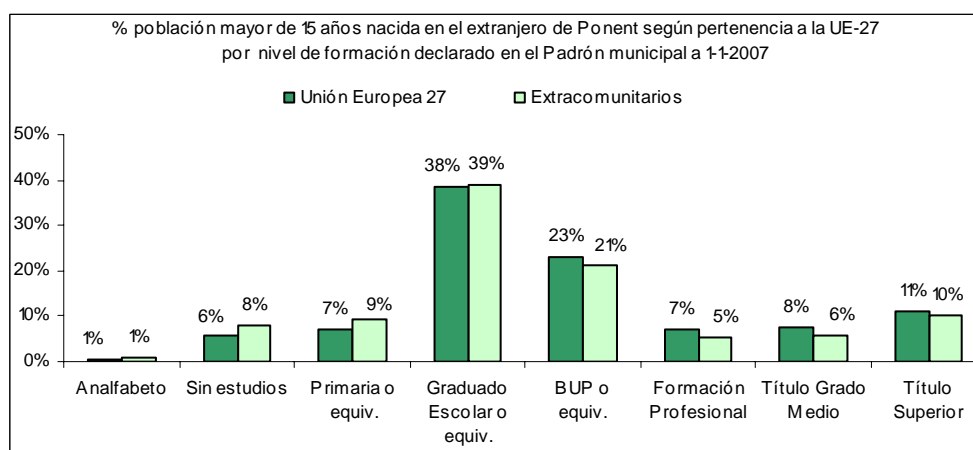
Fuente: Padrón municipal del Ayuntamiento de Palma

## Nivel educativo de la población nacida en el extranjero

% población mayor de 15 años nacida en el extranjero del sector de Ponent por continentes y nivel de formación declarado en el padrón municipal a 1-1-2007

	Total	Analfabeto	Sin estudios	Primaria o equiv.	Graduado Escolar o equiv.	BUP o equiv.	Formación Profesional	Título Grado Medio	Título Superior
<b>Total Población</b>	<b>100%</b>	<b>1%</b>	<b>14%</b>	<b>11%</b>	<b>29%</b>	<b>18%</b>	<b>6%</b>	<b>8%</b>	<b>13%</b>
Española	100%	1%	17%	12%	24%	17%	6%	9%	13%
<b>Extranjera</b>	<b>100%</b>	<b>1%</b>	<b>7%</b>	<b>8%</b>	<b>39%</b>	<b>22%</b>	<b>6%</b>	<b>7%</b>	<b>11%</b>
Unión Europea 27	100%	1%	6%	7%	38%	23%	7%	8%	11%
Extracomunitarios	100%	1%	8%	9%	39%	21%	5%	6%	10%
Resto de Europa	100%	0%	5%	5%	41%	19%	7%	9%	13%
América Latina	100%	1%	5%	8%	40%	24%	6%	6%	10%
Asia	100%	1%	15%	14%	45%	12%	1%	4%	9%
África	100%	2%	22%	18%	29%	12%	4%	4%	10%
Otros	100%	1%	6%	3%	18%	32%	8%	6%	26%

Fuente: Padrón municipal del Ayuntamiento de Palma



**% población extracomunitaria mayor de 15 años del sector Ponent por país de nacimiento y nivel de formación declarado en el padrón municipal a 1-1-2007**

	Total	Analfabeto	Sin estudios	Primaria o equiv.	Graduado Escolar o equiv.	BUP o equiv.	Formación Profesional	Título Grado Medio	Título Superior
Argentina	100%	0%	3%	6%	37%	29%	7%	7%	11%
Colombia	100%	1%	5%	9%	44%	24%	6%	5%	7%
Uruguay	100%	0%	4%	4%	45%	26%	8%	4%	9%
Ecuador	100%	1%	5%	10%	55%	19%	2%	3%	5%
Brasil	100%	1%	5%	11%	48%	18%	4%	6%	8%
Marruecos	100%	2%	23%	16%	32%	11%	3%	6%	7%
Filipinas	100%	1%	13%	14%	45%	11%	2%	6%	6%
Cuba	100%	2%	6%	4%	31%	21%	7%	10%	20%
Rep. Dominicana	100%	2%	21%	22%	37%	14%	2%	1%	1%
Chile	100%	1%	5%	5%	32%	25%	11%	8%	14%

Fuente: Padrón municipal del Ayuntamiento de Palma