



EL MERCAT DE
TREBALL
AL MUNICIPI DE
PALMA
ANY 2006.
ANNEX 2:
DADES DELS 21 CP

Índex

1. **Consideracions metodològiques** p. 162
2. **Correspondències entre barriades i codis postals**.. p. 163
3. **Fitxes dels 21 codis postals de Palma**..... p. 169

1. Consideracions metodològiques

Aquest annex proporciona les principals dades sobre població resident, aturada i demandant de cada un dels 21 codis postals en els que el SOIB classifica a la població inscrita a les seves oficines. Per a la seva elaboració s'han utilitzat dues fonts d'informació estadística: Padró Municipal de Palma i Servei d'Ocupació de les Illes Balears (SOIB).

- Del Padró Municipal s'extreu informació sobre la població resident a Palma a 1.1.2007, que permet la desagregació per barriades (zones estadístiques). Es tracta de xifres provisionals que, un cop revisades i publicades l'any proper per l'INE, poden patir lleugeres variacions.
- Del SOIB s'utilitzen les dades sobre persones aturades i demandants actives mes a mes i la mitjana anual del 2006.

Ambdues fonts treballen amb divisions territorials diferents sense correspondència directa: el Padró divideix el municipi en 88 zones estadístiques i el SOIB recorre al codi postal com a referència. Per a poder comparar ambdues, s'ha hagut de fer una estimació de correspondències que s'adjunta a les pàgines següents. En aquest sentit, cal tenir en compte alguns aspectes metodològicament rellevants:

- En els 9 codis postals limítrofes amb altres municipis mallorquins, poden quedar incloses barriades o urbanitzacions no pertanyents a Palma que el codi postal sí inclou.
- A un apartat anomenat "altres", el SOIB acumula les dades corresponents a codis postals de diferents municipis balears, d'altres CCAA i d'aquells demandants on el codi postal no consta registrat. En general, aquesta categoria "altres" presenta xifres absolutes molt baixes irrelevantes sobre el total de Palma. Per aquesta raó, aquí no s'ha desglossat com apartat específic, sinó que s'ha sumat al total de Palma.

La comparació estadística es realitza entre les persones residents en edat laboral (16-64 anys) i les inscrites com a demandants i/o aturades, donat que ni l'EPA¹ ni la Seguretat Social proporcionen xifres del municipi sobre persones actives i/o afiliades desagregades per sexe, edat i nacionalitat.

Per a qualssevol consulta referida a l'evolució d'aquestes xifres respecte al passat any 2005, es pot consultar be el document imprès, be el CD interactiu editat per l'Observatori "Població i Mercat de Treball a Palma. Dades estadístiques desagregades per nacionalitat, sexe i edat".

¹ EPA: Enquesta de Població Activa de l'INE.

2. Correspondències entre barriades i codis postals

CORRESPONDÈNCIA ENTRE BARRIADES I CODIS POSTALS			
SOIB - CODI POSTAL	CODI ZONA ESTADÍSTICA	NOM DELS BARRIS	CRITERIS DE CORRESPONDÈNCIA
07001	005	Sant Nicolau	El CP engloba tots els barris complets.
	006	Cort	
	007	La Seu	
	008	Monti-Sión	
	009	La Calatrava	
07002	010	El Sindicat	El CP engloba tots els barris complets.
	011	El Mercat	
07003	004	Sant Jaume (parcial)	El CP engloba només la meitat del barri de Sant Jaume: l'altre meitat s'inclou en el CP 07012
	012	La Missió	
	013	Plaça dels Patins	
	047	Bons Aires	
07004	048	Plaça de Toros	El CP engloba tots els barris complets.
	049	Son Oliva	
	050	Amanecer	
	051	L'Olivera	
	054	Arxiduc	
07005	055	Marquès de Font Santa	El CP engloba només la meitat del barri de Pere Garau: l'altre meitat s'inclou en el CP 07007.
	062	Son Fortesa Nord	
	063	Els Hostalets	
	064	Son Fortesa Sud	
	070	Pere Garau (parcial)	
07006	071	Foners	El CP engloba només la meitat dels barris de Polígon de Llevant i El Molinar: les altres meitats s'inclouen en el CP 07007.
	072	Polígon de Llevant (parcial)	
	075	Can Pere Antoni	
	076	El Molinar (parcial)	
07007	068	La Soledat Nord (parcial)	El CP engloba només la meitat dels cinc barris indicats a la llista anterior: les altres meitats s'inclouen en els CP 07008 i CP 07006.
	069	Estadi Balear (parcial)	
	070	Pere Garau (parcial)	
	072	Polígon de Llevant (parcial)	
	073	La Soledat Sud	
	074	Son Malferit	
	076	El Molinar (parcial)	
	077	El Coll d'en Rabassa	
078	Son Riera		

Continua

CORRESPONDÈNCIA ENTRE BARRIADES I CODIS POSTALS			
SOIB - CODI POSTAL	CODI ZONA ESTADÍSTICA	NOM DELS BARRIS	CRITERIS DE CORRESPONDÈNCIA
07008	059	El Vivero	El CP engloba només la meitat dels barris de La Soledat Nord i Estadi Balear: les altres meitats s'inclouen en el CP 07007.
	060	Rafal Nou	
	061	Rafal Vell	
	065	Son Gotleu	
	066	Can Capes	
	067	Son Canals	
	068	La Soledat Nord (parcial)	
07009	069	Estadi Balear (parcial)	El CP engloba tots els barris complets. A més, inclou els Polígons de Son Castelló i Son Russinyol, que no estan numerats com a zones estadístiques independents.
	052	La Indioteria Urbà	
	053	La Indioteria Rural	
	056	Son Rutl'ian	
	057	Mare de Dèu de Lluc	
07010	058	Son Cladera	El CP engloba només la meitat del barri de Bons Aires: l'altra meitat s'inclou en el CP 07003.
	041	El Secar de la Real	
	042	Establiments	
	045	Cas Capiscol	
	046	Camp Redó	
07011	047	Bons Aires (parcial)	El CP engloba només la meitat dels barris de Son Serra-La Vileta i Camp d'en Serralta: les altres meitats s'inclouen en el CP 07013.
	028	Son Flor	
	029	Son Serra-La Vileta (parcial)	
	030	Son Roca	
	031	Son Ximelis	
	032	Son Anglada	
	035	Son Xigala	
	037	Son Cotoner	
07012	039	Camp d'en Serralta (parcial)	El CP engloba només la meitat del barri de Sant Jaume: l'altra meitat s'inclou en el CP 07003.
	040	El Fortí	
	001	Puig de Sant Pere	
	002	Jaume III	
	003	Llotja-Born	
	004	Sant Jaume (parcial)	
	088	Zona portuària	

Continua

CORRESPONDÈNCIA ENTRE BARRIADES I CODIS POSTALS			
SOIB - CODI POSTAL	CODI ZONA ESTADÍSTICA	NOM DELS BARRIS	CRITERIS DE CORRESPONDÈNCIA
07013	025	Santa Catalina	El CP engloba només la meitat dels barris de Camp de'n Serralta i Son Serra-La Vileta: les altres meitats s'inclouen en el CP 07011.
	026	Es Jonquet	
	027	Son Peretó	
	029	Camp d'en Serralta (parcial)	
	033	Son Rapinya	
	034	Los Almendros-Son Pacs	
	036	Son Vida	
	038	Son Dameto	
	039	Son Serra-La Vileta (parcial)	
07014	019	El Terreno (parcial)	El CP engloba només la meitat dels barris de El Terreno i La Teulera: les altres meitats s'inclouen en el CP 07015.
	020	Bellver	
	021	Son Armadams	
	022	La Teulera (parcial)	
	023	Son Espanyolet	
	024	Son Dureta	
07015	014	Sant Agustí	El CP engloba només la meitat dels barris de El Terreno i La Teulera : les altres meitats s'inclouen en el CP 07014.
	015	Cala Major	
	016	Portopi	
	017	La Bonanova	
	018	Gènova	
	019	El Terreno (parcial)	
	022	La Teulera (parcial)	
07600	082	S'Arenal	El CP engloba tots els barris complets.
07608	083	Es Pil·larí	El CP engloba tots els barris complets. Segons Correus,
07610	079	Can Pastilla	El CP engloba tots els barris complets. Inclou també Sometimes i Ses Fontanelles, a mitj camí entre ambdues zones.
	081	Les Meravelles	
07120	043	Son Espanyol	El CP engloba tots els barris complets.
	044	Son Sardina	
07198	084	Son Ferriol	El CP engloba només la meitat del barri de La Casa Blanca: l'altra meitat s'inclou en el CP 07199.
	087	La Casa Blanca (parcial)	
07199	085	L'Aranjassa	El CP engloba només la meitat del barri de La Casa Blanca: l'altra meitat s'inclou en el CP 07198.
	086	Sant Jordi	
	087	La Casa Blanca (parcial)	

Continua

CORRESPONDÈNCIA ENTRE BARRIADES I CODIS POSTALS			
SOIB - CODI POSTAL	CODI ZONA ESTADÍSTICA	NOM DELS BARRIS	CRITERIS DE CORRESPONDÈNCIA
-		Aeroport i Son Mosson	El SOIB no enregistra aquest codi postal 07611, que sí inclou la Seguretat Social.
Altres	-	Altres municipis de les Illes Balears, d'altres CC.AA. i codis postals no identificats.	Es separa dels codis postals municipals analitzats però es suma al total de cada apartat, tal com fa el SOIB, per a facilitar criteris de correspondència.

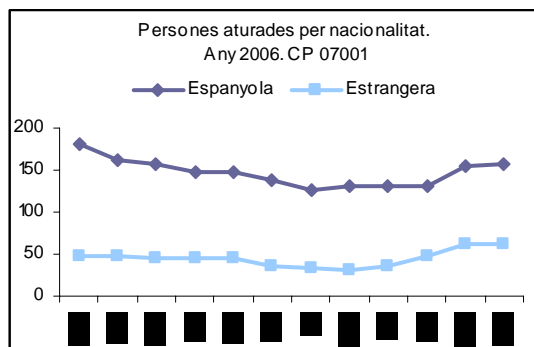
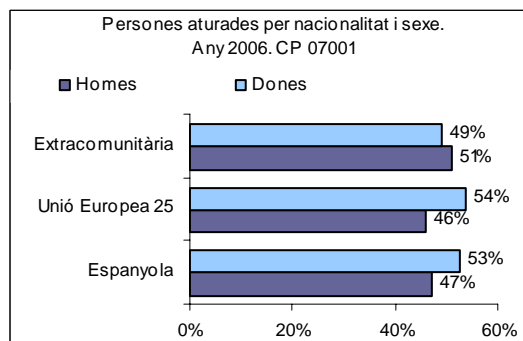
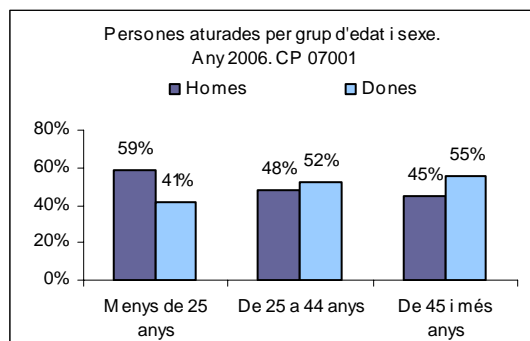
3. Fitxes dels 21 codis postals

CODI POSTAL 07001

POBLACIÓ ATURADA

Mitjana anual 2006 de persones aturades a Palma i al codi postal 07001							
	Palma			CP 07001			Comparativa
	Població de 16-64 anys	Total pers. aturades	% pers. aturades / poblac. 16-64 anys	Població de 16-64 anys	Pers. aturades	% pers. aturades / poblac. 16-64 anys	% pers. aturades CP / Palma
Total	289.706	14.492	5,00	4.451	192	4,32	1,33
Sexe							
Homes	146.221	6.567	4,49	2.270	92	4,03	1,39
Dones	143.485	7.925	5,52	2.181	101	4,61	1,27
Grup d'edat							
De 16 a 24 anys	44.159	1.924	4,36	483	14	2,88	0,72
De 25 a 44 anys	152.108	7.451	4,90	2.704	119	4,40	1,60
De 45 i més anys	93.439	4.893	5,24	1.264	59	4,68	1,21
Nacionalitat							
Espanyola	223.491	11.865	5,31	3.085	147	4,77	1,24
Estrangera	66.215	2.627	3,97	1.366	45	3,29	1,71
Unió Europea 25	16.320	630	3,86	678	20	2,99	3,21
Extracomunitaris	49.895	1.997	4,00	688	25	3,59	1,24

Font: elaboració pròpia a partir de dades del SOIB i del Padró municipal de l'Ajuntament de Palma

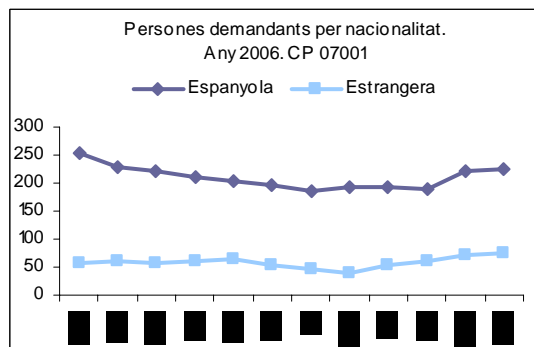
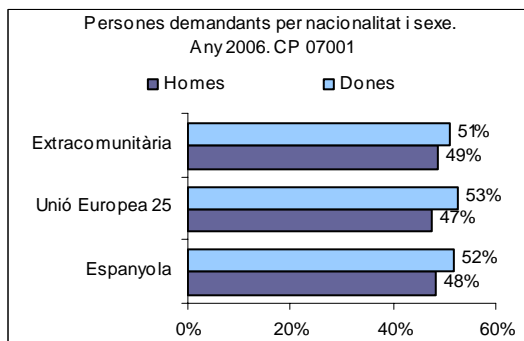
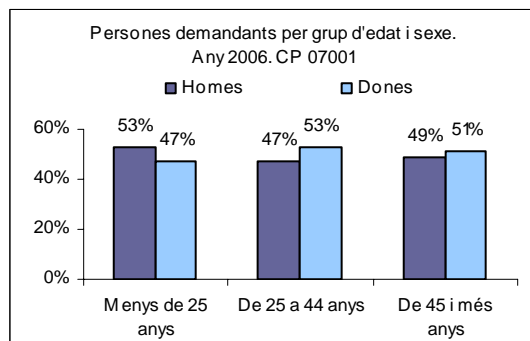


Font: elaboració pròpia a partir de dades del SOIB i del Padró municipal de l'Ajuntament de Palma

POBLACIÓ DEMANDANT

Mitjana anual 2006 de persones demandants a Palma i al codi postal 07001							
	Palma			CP 07001			Comparativa
	Població de 16-64 anys	Total pers. demandants	% pers. demandants / poblac. 16-64 anys	Població de 16-64 anys	Pers. demandants	% pers. demandants / poblac. 16-64 anys	% pers. demandants CP / Palma
Total	289.706	20.637	7,12	4.451	268	6,03	1,30
Sexe							
Homes	146.221	9.417	6,44	2.270	129	5,69	1,37
Dones	143.485	11.220	7,82	2.181	139	6,37	1,24
Grup d'edat							
De 16 a 24 anys	44.159	2.527	5,72	483	20	4,21	0,80
De 25 a 44 anys	152.108	10.370	6,82	2.704	165	6,09	1,59
De 45 i més anys	93.439	7.372	7,89	1.264	83	6,59	1,13
Nacionalitat							
Espanyola	223.491	17.089	7,65	3.085	210	6,81	1,23
Estrangera	66.215	3.548	5,36	1.366	58	4,27	1,64
Unió Europea 25	16.320	801	4,91	678	26	3,79	3,20
Extracomunitaris	49.895	2.747	5,51	688	33	4,74	1,19

Font: elaboració pròpia a partir de dades del SOIB i del Padró municipal de l'Ajuntament de Palma



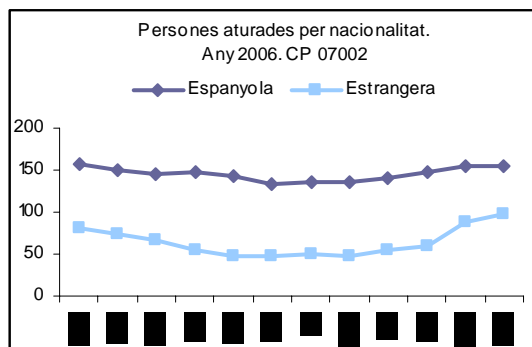
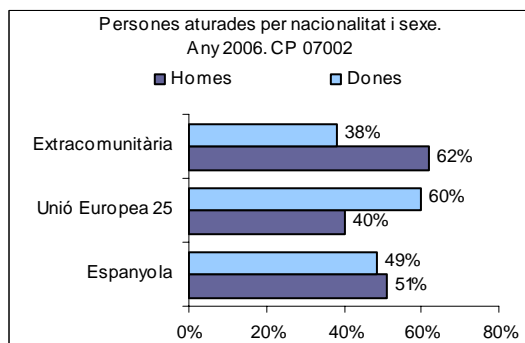
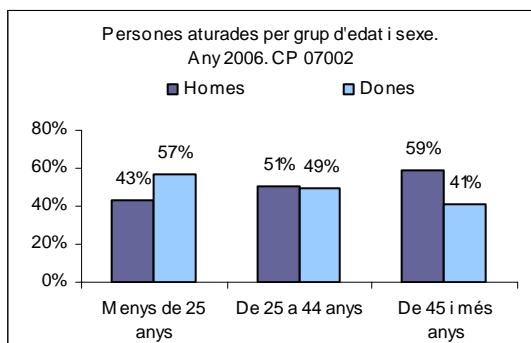
Font: elaboració pròpia a partir de dades del SOIB i del Padró municipal de l'Ajuntament de Palma

CODI POSTAL 07002

POBLACIÓ ATURADA

Mitjana anual 2006 de persones aturades a Palma i al codi postal 07002							
	Palma			CP 07002			Comparativa
	Població de 16-64 anys	Total pers. aturades	% pers. aturades / poblac. 16-64 anys	Població de 16-64 anys	Pers. aturades	% pers. aturades / poblac. 16-64 anys	% pers. aturades CP / Palma
Total	289.706	14.492	5,00	4.360	209	4,79	1,44
Sexe							
Homes	146.221	6.567	4,49	2.243	110	4,90	1,67
Dones	143.485	7.925	5,52	2.117	99	4,68	1,25
Grup d'edat							
De 16 a 24 anys	44.159	1.924	4,36	609	22	3,57	1,13
De 25 a 44 anys	152.108	7.451	4,90	2.488	118	4,74	1,58
De 45 i més anys	93.439	4.893	5,24	1.263	69	5,48	1,42
Nacionalitat							
Espanyola	223.491	11.865	5,31	2.827	145	5,14	1,22
Estrangera	66.215	2.627	3,97	1.533	64	4,15	2,42
Unió Europea 25	16.320	630	3,86	407	19	4,65	3,00
Extracomunitaris	49.895	1.997	4,00	1.126	45	3,97	2,24

Font: elaboració pròpia a partir de dades del SOIB i del Padró municipal de l'Ajuntament de Palma

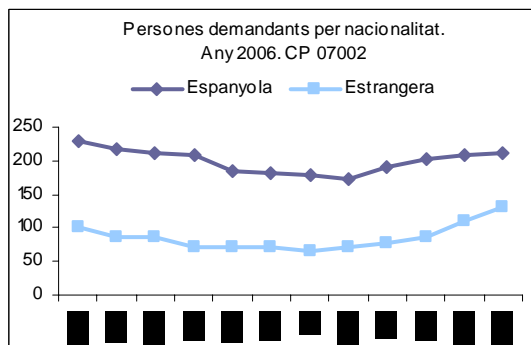
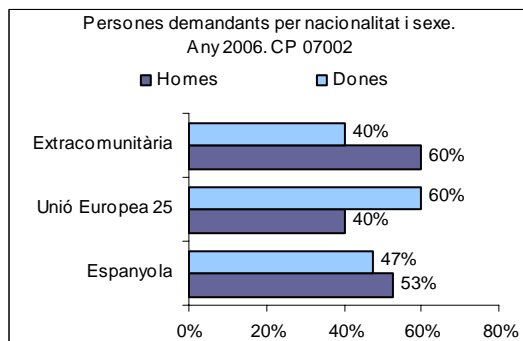
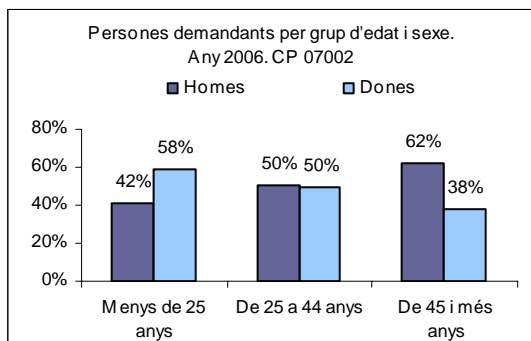


Font: elaboració pròpia a partir de dades del SOIB i del Padró municipal de l'Ajuntament de Palma

POBLACIÓ DEMANDANT

Mitjana anual 2006 de persones demandants a Palma i al codi postal 07002							
	Palma			CP 07002			Comparativa
	Població de 16-64 anys	Total pers. demandants	% pers. demandants / poblac. 16-64 anys	Població de 16-64 anys	Pers. demandants	% pers. demandants / poblac. 16-64 anys	% pers. demandants CP / Palma
Total	289.706	20.637	7,12	4.360	285	6,53	1,38
Sexe							
Homes	146.221	9.417	6,44	2.243	152	6,76	1,61
Dones	143.485	11.220	7,82	2.117	133	6,29	1,19
Grup d'edat							
De 16 a 24 anys	44.159	2.527	5,72	609	30	4,91	1,18
De 25 a 44 anys	152.108	10.370	6,82	2.488	161	6,48	1,56
De 45 i més anys	93.439	7.372	7,89	1.263	94	7,40	1,27
Nacionalitat							
Espanyola	223.491	17.089	7,65	2.827	199	7,05	1,17
Estrangera	66.215	3.548	5,36	1.533	86	5,58	2,41
Unió Europea 25	16.320	801	4,91	407	23	5,53	2,81
Extracomunitaris	49.895	2.747	5,51	1.126	63	5,60	2,30

Font: elaboració pròpia a partir de dades del SOIB i del Padró municipal de l'Ajuntament de Palma



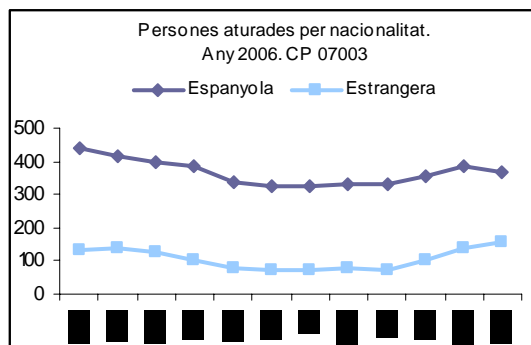
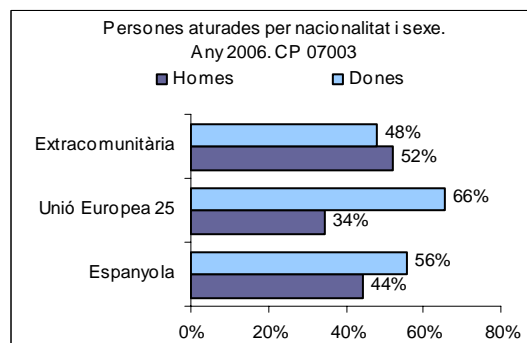
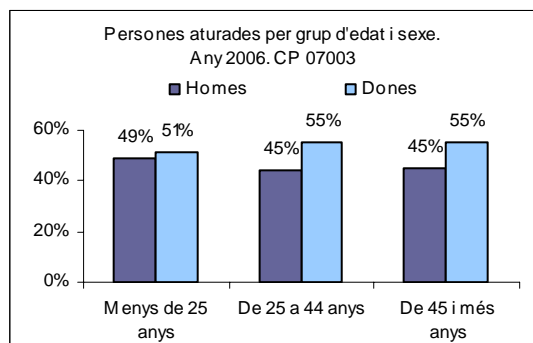
Font: elaboració pròpia a partir de dades del SOIB i del Padró municipal de l'Ajuntament de Palma

CODI POSTAL 07003

POBLACIÓ ATURADA

Mitjana anual 2006 de persones aturades a Palma i al codi postal 07003							
	Palma			CP 07003			Comparativa
	Població de 16-64 anys	Total pers. aturades	% pers. aturades / poblac. 16-64 anys	Població de 16-64 anys	Pers. aturades	% pers. aturades / poblac. 16-64 anys	% pers. aturades CP / Palma
Total	289.706	14.492	5,00	11.791	473	4,01	3,26
Sexe							
Homes	146.221	6.567	4,49	5.817	213	3,66	3,24
Dones	143.485	7.925	5,52	5.974	260	4,35	3,28
Grup d'edat							
De 16 a 24 anys	44.159	1.924	4,36	1.614	47	2,92	2,45
De 25 a 44 anys	152.108	7.451	4,90	6.284	262	4,17	3,51
De 45 i més anys	93.439	4.893	5,24	3.893	164	4,20	3,34
Nacionalitat							
Espanyola	223.491	11.865	5,31	8.599	366	4,26	3,09
Estrangera	66.215	2.627	3,97	3.192	106	3,33	4,04
Unió Europea 25	16.320	630	3,86	791	25	3,18	4,00
Extracomunitaris	49.895	1.997	4,00	2.401	81	3,38	4,06

Font: elaboració pròpia a partir de dades del SOIB i del Padró municipal de l'Ajuntament de Palma

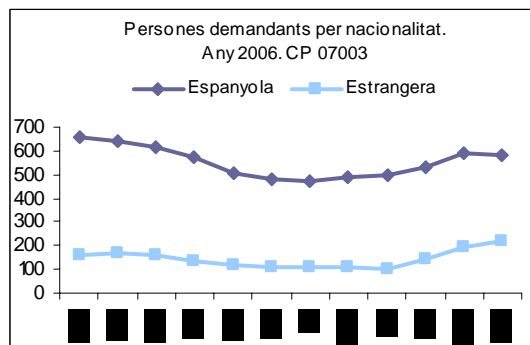
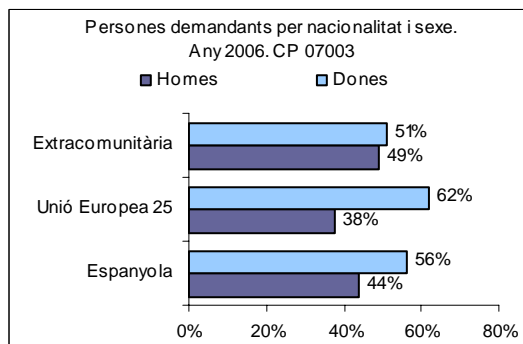
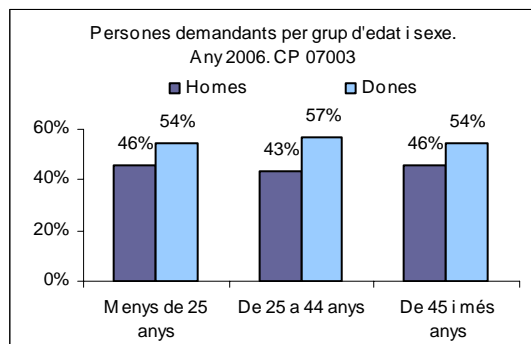


Font: elaboració pròpia a partir de dades del SOIB i del Padró municipal de l'Ajuntament de Palma

POBLACIÓ DEMANDANT

Mitjana anual 2006 de persones demandants a Palma i al codi postal 07003							
	Palma			CP 07003			Comparativa
	Població de 16-64 anys	Total pers. demandants	% pers. demandants / poblac. 16-64 anys	Població de 16-64 anys	Pers. demandants	% pers. demandants / poblac. 16-64 anys	% pers. demandants CP / Palma
Total	289.706	20.637	7,12	11.791	697	5,91	3,38
Sexe							
Homes	146.221	9.417	6,44	5.817	309	5,31	3,28
Dones	143.485	11.220	7,82	5.974	388	6,50	3,46
Grup d'edat							
De 16 a 24 anys	44.159	2.527	5,72	1.614	66	4,08	2,61
De 25 a 44 anys	152.108	10.370	6,82	6.284	383	6,09	3,69
De 45 i més anys	93.439	7.372	7,89	3.893	248	6,38	3,37
Nacionalitat							
Espanyola	223.491	17.089	7,65	8.599	553	6,43	3,24
Estrangera	66.215	3.548	5,36	3.192	144	4,52	4,07
Unió Europea 25	16.320	801	4,91	791	32	4,07	4,02
Extracomunitaris	49.895	2.747	5,51	2.401	112	4,67	4,08

Font: elaboració pròpia a partir de dades del SOIB i del Padró municipal de l'Ajuntament de Palma



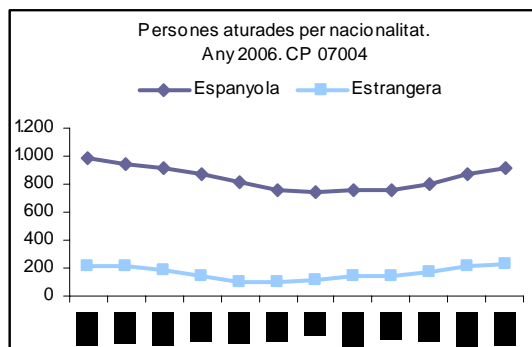
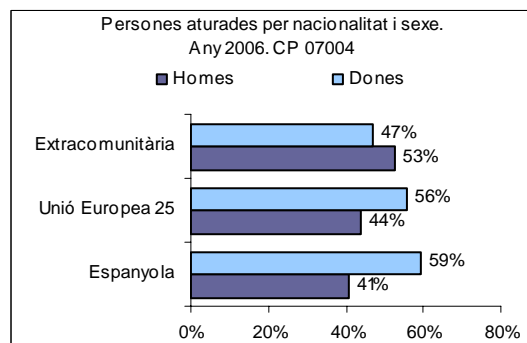
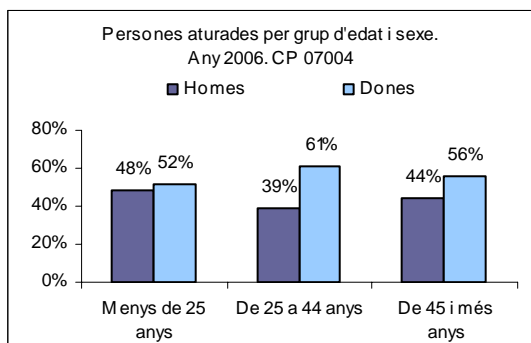
Font: elaboració pròpia a partir de dades del SOIB i del Padró municipal de l'Ajuntament de Palma

CODI POSTAL 07004

POBLACIÓ ATURADA

Mitjana anual 2006 de persones aturades a Palma i al codi postal 07004							
	Palma			CP 07004			Comparativa
	Població de 16-64 anys	Total pers. aturades	% pers. aturades / poblac. 16-64 anys	Població de 16-64 anys	Pers. aturades	% pers. aturades / poblac. 16-64 anys	% pers. aturades CP / Palma
Total	289.706	14.492	5,00	22.640	1.009	4,46	6,96
Sexe							
Homes	146.221	6.567	4,49	11.170	426	3,82	6,49
Dones	143.485	7.925	5,52	11.470	583	5,08	7,35
Grup d'edat							
De 16 a 24 anys	44.159	1.924	4,36	3.595	143	3,98	7,43
De 25 a 44 anys	152.108	7.451	4,90	11.641	503	4,32	6,75
De 45 i més anys	93.439	4.893	5,24	7.404	363	4,90	7,42
Nacionalitat							
Espanyola	223.491	11.865	5,31	18.067	843	4,67	7,11
Estrangera	66.215	2.627	3,97	4.573	166	3,63	6,31
Unió Europea 25	16.320	630	3,86	766	37	4,78	5,81
Extracomunitaris	49.895	1.997	4,00	3.807	129	3,40	6,47

Font: elaboració pròpia a partir de dades del SOIB i del Padró municipal de l'Ajuntament de Palma

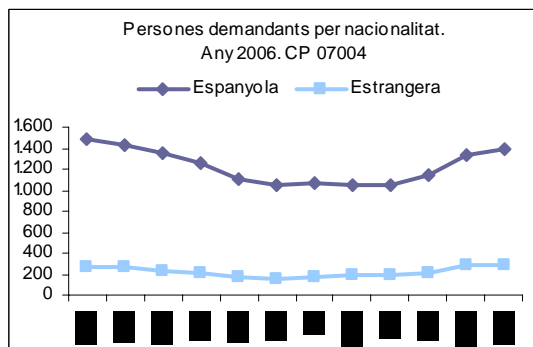
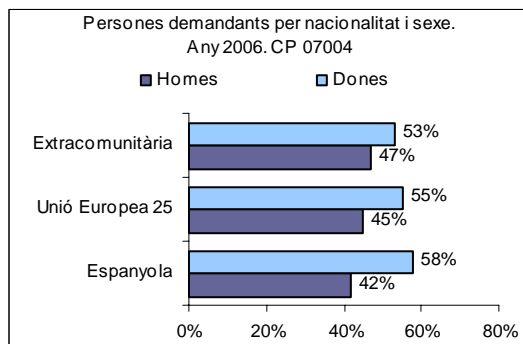
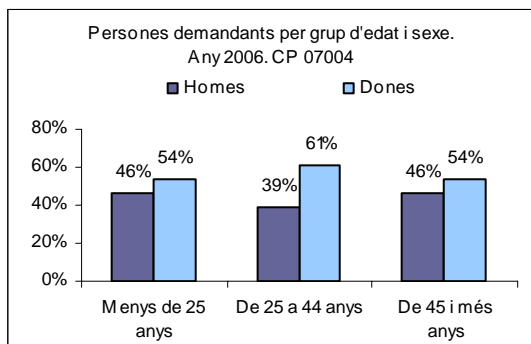


Font: elaboració pròpia a partir de dades del SOIB i del Padró municipal de l'Ajuntament de Palma

POBLACIÓ DEMANDANT

Mitjana anual 2006 de persones demandants a Palma i al codi postal 07004							
	Palma			CP 07004			Comparativa
	Població de 16-64 anys	Total pers. demandants	% pers. demandants / poblac. 16-64 anys	Població de 16-64 anys	Pers. demandants	% pers. demandants / poblac. 16-64 anys	% pers. demandants CP / Palma
Total	289.706	20.637	7,12	22.640	1.444	6,38	7,00
Sexe							
Homes	146.221	9.417	6,44	11.170	616	5,51	6,54
Dones	143.485	11.220	7,82	11.470	829	7,22	7,38
Grup d'edat							
De 16 a 24 anys	44.159	2.527	5,72	3.595	196	5,44	7,74
De 25 a 44 anys	152.108	10.370	6,82	11.641	710	6,10	6,85
De 45 i més anys	93.439	7.372	7,89	7.404	539	7,28	7,31
Nacionalitat							
Espanyola	223.491	17.089	7,65	18.067	1.225	6,78	7,17
Estrangera	66.215	3.548	5,36	4.573	219	4,80	6,18
Unió Europea 25	16.320	801	4,91	766	45	5,84	5,59
Extracomunitaris	49.895	2.747	5,51	3.807	175	4,59	6,36

Font: elaboració pròpia a partir de dades del SOIB i del Padró municipal de l'Ajuntament de Palma



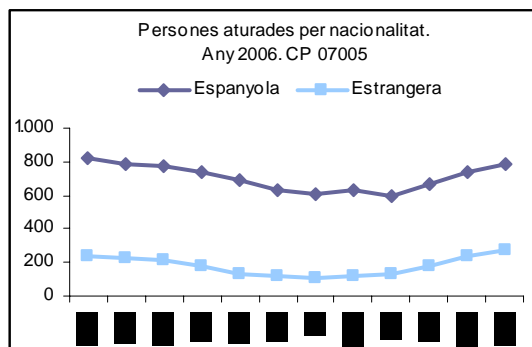
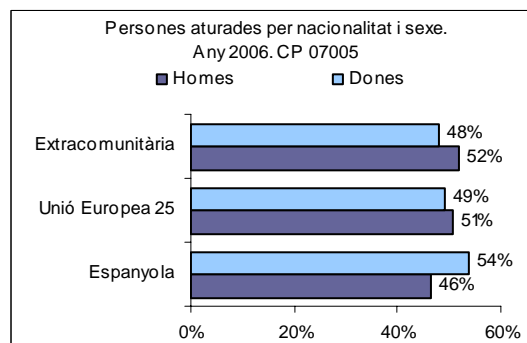
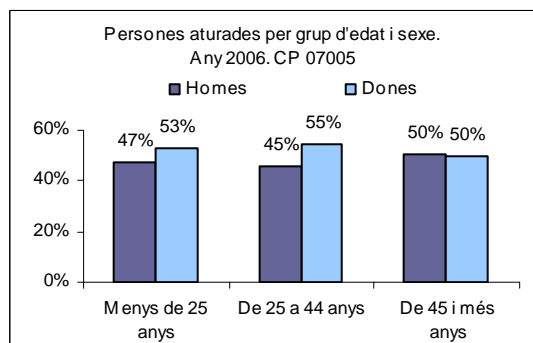
Font: elaboració pròpia a partir de dades del SOIB i del Padró municipal de l'Ajuntament de Palma

CODI POSTAL 07005

POBLACIÓ ATURADA

Mitjana anual 2006 de persones aturades a Palma i al codi postal 07005							
	Palma			CP 07005			Comparativa
	Població de 16-64 anys	Total pers. aturades	% pers. aturades / poblac. 16-64 anys	Població de 16-64 anys	Pers. aturades	% pers. aturades / poblac. 16-64 anys	% pers. aturades CP / Palma
Total	289.706	14.492	5,00	19.709	883	4,48	6,09
Sexe							
Homes	146.221	6.567	4,49	9.945	418	4,21	6,37
Dones	143.485	7.925	5,52	9.764	464	4,75	5,86
Grup d'edat							
De 16 a 24 anys	44.159	1.924	4,36	3.154	113	3,59	5,88
De 25 a 44 anys	152.108	7.451	4,90	10.526	463	4,40	6,21
De 45 i més anys	93.439	4.893	5,24	6.030	307	5,09	6,27
Nacionalitat							
Espanyola	223.491	11.865	5,31	13.616	704	5,17	5,93
Estrangera	66.215	2.627	3,97	6.094	179	2,93	6,80
Unió Europea 25	16.320	630	3,86	705	26	3,63	4,06
Extracomunitaris	49.895	1.997	4,00	5.389	153	2,84	7,66

Font: elaboració pròpia a partir de dades del SOIB i del Padró municipal de l'Ajuntament de Palma

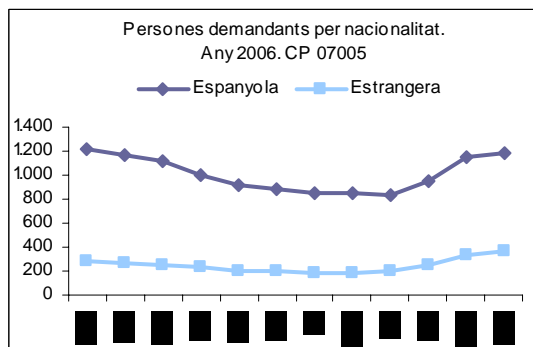
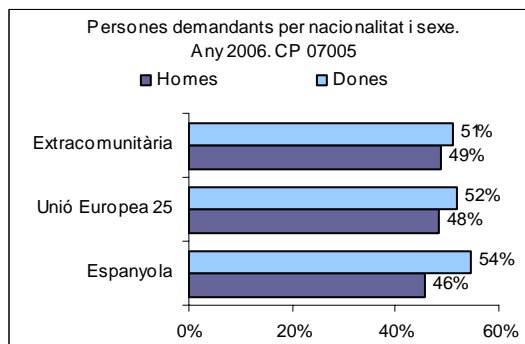
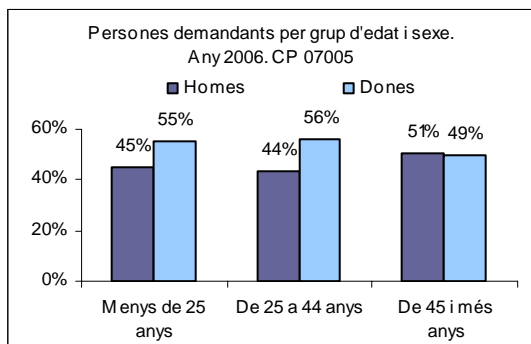


Font: elaboració pròpia a partir de dades del SOIB i del Padró municipal de l'Ajuntament de Palma

POBLACIÓ DEMANDANT

Mitjana anual 2006 de persones demandants a Palma i al codi postal 07005							
	Palma			CP 07005			Comparativa
	Població de 16-64 anys	Total pers. demandants	% pers. demandants / poblac. 16-64 anys	Població de 16-64 anys	Pers. demandants	% pers. demandants / poblac. 16-64 anys	% pers. demandants CP / Palma
Total	289.706	20.637	7,12	19.709	1.262	6,40	6,11
Sexe							
Homes	146.221	9.417	6,44	9.945	583	5,86	6,19
Dones	143.485	11.220	7,82	9.764	679	6,95	6,05
Grup d'edat							
De 16 a 24 anys	44.159	2.527	5,72	3.154	158	5,00	6,25
De 25 a 44 anys	152.108	10.370	6,82	10.526	658	6,25	6,35
De 45 i més anys	93.439	7.372	7,89	6.030	446	7,39	6,04
Nacionalitat							
Espanyola	223.491	17.089	7,65	13.616	1.012	7,43	5,92
Estrangera	66.215	3.548	5,36	6.094	249	4,09	7,03
Unió Europea 25	16.320	801	4,91	705	36	5,05	4,44
Extracomunitaris	49.895	2.747	5,51	5.389	214	3,97	7,78

Font: elaboració pròpia a partir de dades del SOIB i del Padró municipal de l'Ajuntament de Palma



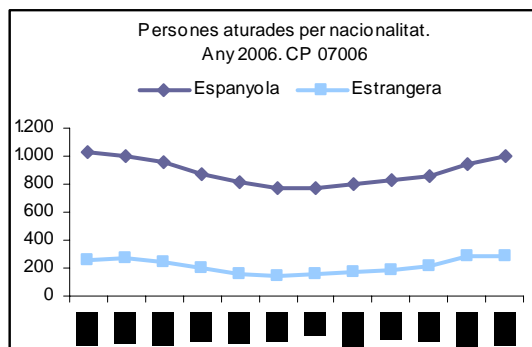
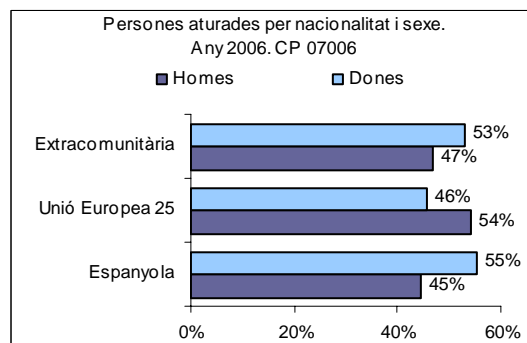
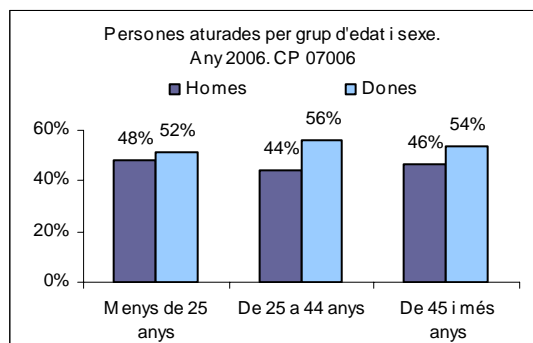
Font: elaboració pròpia a partir de dades del SOIB i del Padró municipal de l'Ajuntament de Palma

CODI POSTAL 07006

POBLACIÓ ATURADA

Mitjana anual 2006 de persones aturades a Palma i al codi postal 07006							
	Palma			CP 07006			Comparativa
	Població de 16-64 anys	Total pers. aturades	% pers. aturades / poblac. 16-64 anys	Població de 16-64 anys	Pers. aturades	% pers. aturades / poblac. 16-64 anys	% pers. aturades CP / Palma
Total	289.706	14.492	5,00	17.226	1.102	6,40	7,60
Sexe							
Homes	146.221	6.567	4,49	8.689	499	5,75	7,60
Dones	143.485	7.925	5,52	8.538	603	7,06	7,60
Grup d'edat							
De 16 a 24 anys	44.159	1.924	4,36	2.719	152	5,60	7,91
De 25 a 44 anys	152.108	7.451	4,90	8.875	592	6,67	7,95
De 45 i més anys	93.439	4.893	5,24	5.633	358	6,35	7,31
Nacionalitat							
Espanyola	223.491	11.865	5,31	13.060	888	6,80	7,49
Estrangera	66.215	2.627	3,97	4.166	214	5,13	8,13
Unió Europea 25	16.320	630	3,86	851	46	5,44	7,35
Extracomunitaris	49.895	1.997	4,00	3.315	167	5,04	8,37

Font: elaboració pròpia a partir de dades del SOIB i del Padró municipal de l'Ajuntament de Palma

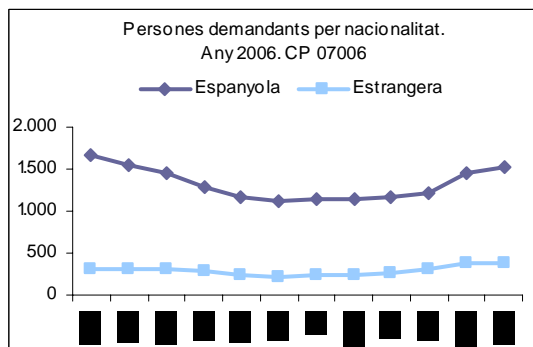
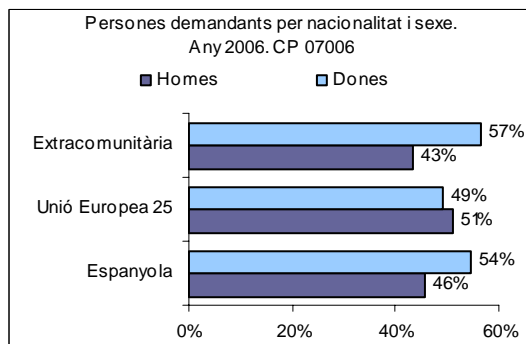
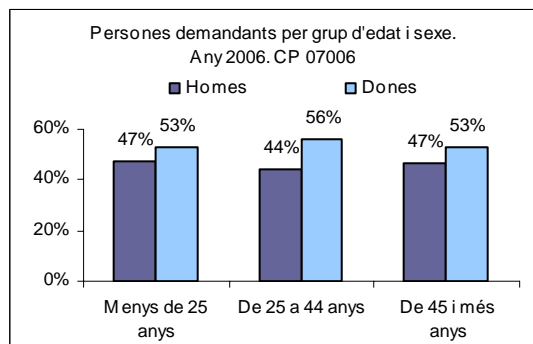


Font: elaboració pròpia a partir de dades del SOIB i del Padró municipal de l'Ajuntament de Palma

POBLACIÓ DEMANDANT

Mitjana anual 2006 de persones demandants a Palma i al codi postal 07006							
	Palma			CP 07006			Comparativa
	Població de 16-64 anys	Total pers. demandants	% pers. demandants / poblac. 16-64 anys	Població de 16-64 anys	Pers. demandants	% pers. demandants / poblac. 16-64 anys	% pers. demandants CP / Palma
Total	289.706	20.637	7,12	17.226	1.610	9,34	7,80
Sexe							
Homes	146.221	9.417	6,44	8.689	732	8,43	7,78
Dones	143.485	11.220	7,82	8.538	877	10,28	7,82
Grup d'edat							
De 16 a 24 anys	44.159	2.527	5,72	2.719	203	7,46	8,03
De 25 a 44 anys	152.108	10.370	6,82	8.875	828	9,33	7,99
De 45 i més anys	93.439	7.372	7,89	5.633	579	10,27	7,85
Nacionalitat							
Espanyola	223.491	17.089	7,65	13.060	1.323	10,13	7,74
Estrangera	66.215	3.548	5,36	4.166	286	6,87	8,07
Unió Europea 25	16.320	801	4,91	851	61	7,11	7,55
Extracomunitaris	49.895	2.747	5,51	3.315	226	6,81	8,22

Font: elaboració pròpia a partir de dades del SOIB i del Padró municipal de l'Ajuntament de Palma



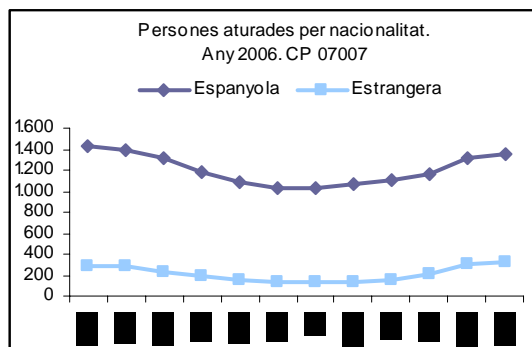
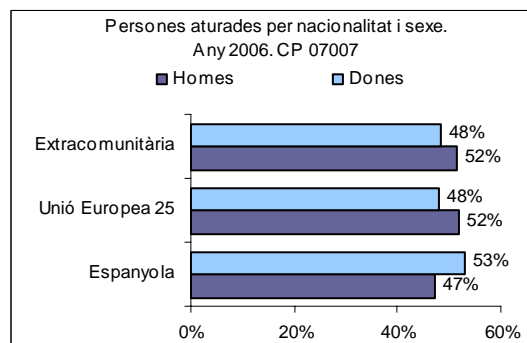
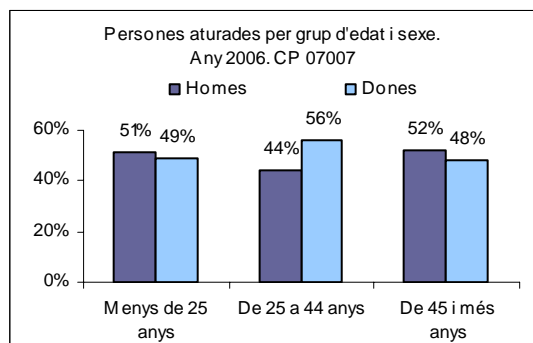
Font: elaboració pròpia a partir de dades del SOIB i del Padró municipal de l'Ajuntament de Palma

CODI POSTAL 07007

POBLACIÓ ATURADA

Mitjana anual 2006 de persones aturades a Palma i al codi postal 07007							
	Palma			CP 07007			Comparativa
	Població de 16-64 anys	Total pers. aturades	% pers. aturades / poblac. 16-64 anys	Població de 16-64 anys	Pers. aturades	% pers. aturades / poblac. 16-64 anys	% pers. aturades CP / Palma
Total	289.706	14.492	5,00	27.407	1.416	5,17	9,77
Sexe							
Homes	146.221	6.567	4,49	13.947	677	4,85	10,30
Dones	143.485	7.925	5,52	13.460	739	5,49	9,33
Grup d'edat							
De 16 a 24 anys	44.159	1.924	4,36	4.342	201	4,64	10,47
De 25 a 44 anys	152.108	7.451	4,90	14.269	729	5,11	9,78
De 45 i més anys	93.439	4.893	5,24	8.796	486	5,52	9,92
Nacionalitat							
Espanyola	223.491	11.865	5,31	20.917	1.203	5,75	10,14
Estrangera	66.215	2.627	3,97	6.490	213	3,28	8,10
Unió Europea 25	16.320	630	3,86	1.075	48	4,50	7,69
Extracomunitaris	49.895	1.997	4,00	5.415	164	3,03	8,23

Font: elaboració pròpia a partir de dades del SOIB i del Padró municipal de l'Ajuntament de Palma

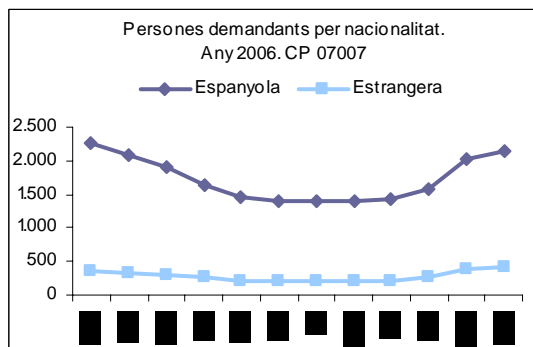
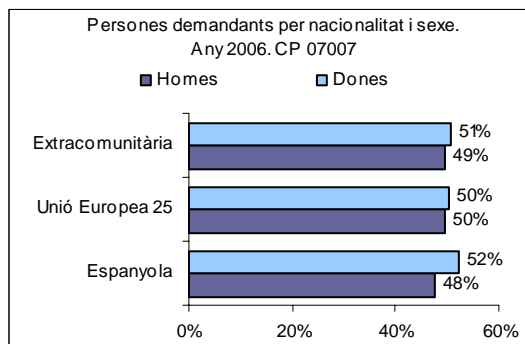
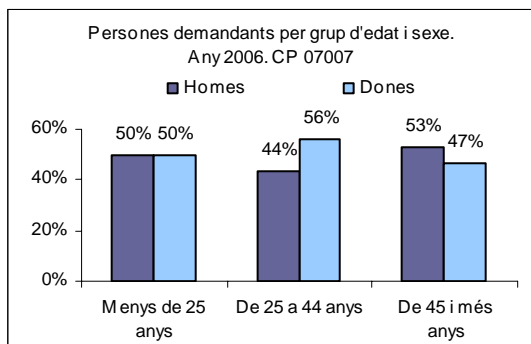


Font: elaboració pròpia a partir de dades del SOIB i del Padró municipal de l'Ajuntament de Palma

POBLACIÓ DEMANDANT

Mitjana anual 2006 de persones demandants a Palma i al codi postal 07007							
	Palma			CP 07007			Comparativa
	Població de 16-64 anys	Total pers. demandants	% pers. demandants / poblac. 16-64 anys	Població de 16-64 anys	Pers. demandants	% pers. demandants / poblac. 16-64 anys	% pers. demandants CP / Palma
Total	289.706	20.637	7,12	27.407	2.008	7,33	9,73
Sexe							
Homes	146.221	9.417	6,44	13.947	964	6,91	10,23
Dones	143.485	11.220	7,82	13.460	1.045	7,76	9,31
Grup d'edat							
De 16 a 24 anys	44.159	2.527	5,72	4.342	254	5,85	10,06
De 25 a 44 anys	152.108	10.370	6,82	14.269	1.006	7,05	9,70
De 45 i més anys	93.439	7.372	7,89	8.796	748	8,50	10,15
Nacionalitat							
Espanyola	223.491	17.089	7,65	20.917	1.728	8,26	10,11
Estrangera	66.215	3.548	5,36	6.490	281	4,32	7,91
Unió Europea 25	16.320	801	4,91	1.075	60	5,60	7,52
Extracomunitaris	49.895	2.747	5,51	5.415	220	4,07	8,02

Font: elaboració pròpia a partir de dades del SOIB i del Padró municipal de l'Ajuntament de Palma



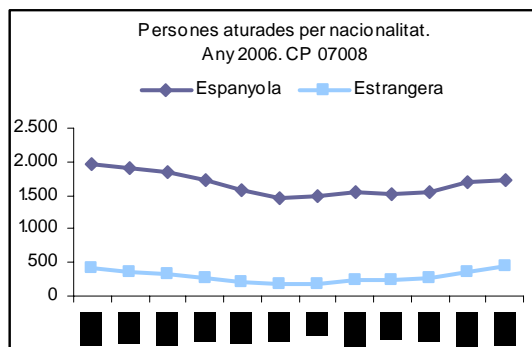
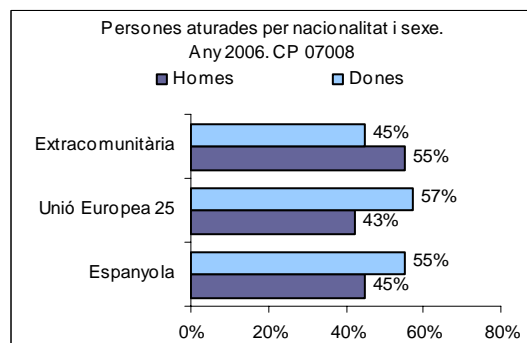
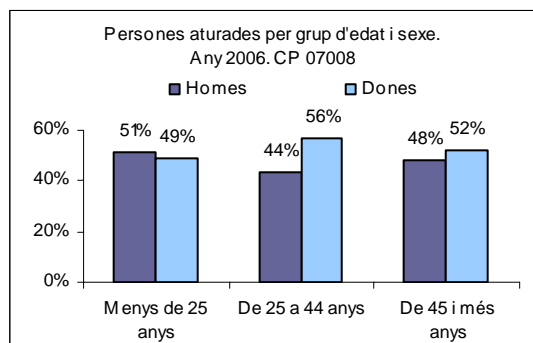
Font: elaboració pròpia a partir de dades del SOIB i del Padró municipal de l'Ajuntament de Palma

CODI POSTAL 07008

POBLACIÓ ATURADA

Mitjana anual 2006 de persones aturades a Palma i al codi postal 07008							
	Palma			CP 07008			Comparativa
	Població de 16-64 anys	Total pers. aturades	% pers. aturades / poblac. 16-64 anys	Població de 16-64 anys	Pers. aturades	% pers. aturades / poblac. 16-64 anys	% pers. aturades CP / Palma
Total	289.706	14.492	5,00	31.965	1.956	6,12	13,50
Sexe							
Homes	146.221	6.567	4,49	16.456	905	5,50	13,78
Dones	143.485	7.925	5,52	15.509	1.052	6,78	13,27
Grup d'edat							
De 16 a 24 anys	44.159	1.924	4,36	5.374	334	6,21	17,34
De 25 a 44 anys	152.108	7.451	4,90	17.262	1.031	5,97	13,83
De 45 i més anys	93.439	4.893	5,24	9.329	592	6,34	12,10
Nacionalitat							
Espanyola	223.491	11.865	5,31	25.674	1.665	6,48	14,03
Estrangera	66.215	2.627	3,97	6.291	291	4,63	11,09
Unió Europea 25	16.320	630	3,86	587	30	5,07	4,72
Extracomunitaris	49.895	1.997	4,00	5.704	262	4,59	13,09

Font: elaboració pròpia a partir de dades del SOIB i del Padró municipal de l'Ajuntament de Palma

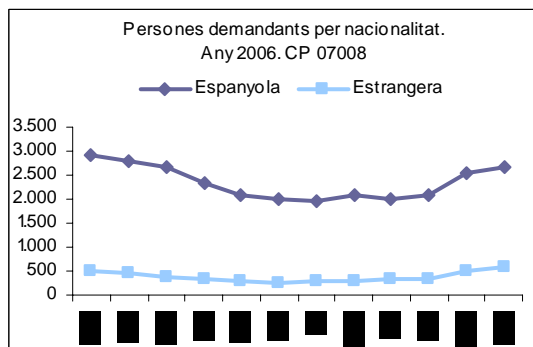
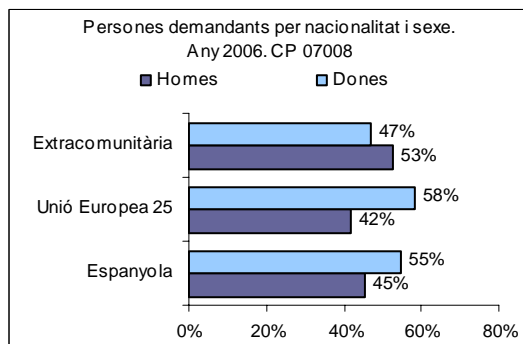
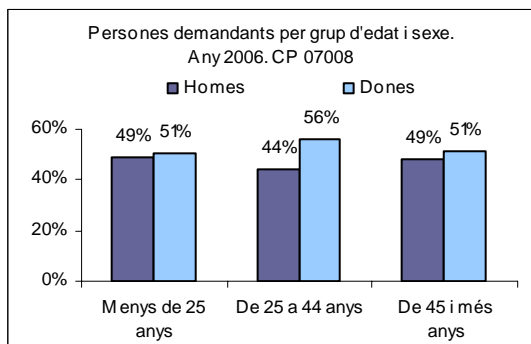


Font: elaboració pròpia a partir de dades del SOIB i del Padró municipal de l'Ajuntament de Palma

POBLACIÓ DEMANDANT

Mitjana anual 2006 de persones demandants a Palma i al codi postal 07008							
	Palma			CP 07008			Comparativa
	Població de 16-64 anys	Total pers. demandants	% pers. demandants / poblac. 16-64 anys	Població de 16-64 anys	Pers. demandants	% pers. demandants / poblac. 16-64 anys	% pers. demandants CP / Palma
Total	289.706	20.637	7,12	31.965	2.720	8,51	13,18
Sexe							
Homes	146.221	9.417	6,44	16.456	1.257	7,64	13,35
Dones	143.485	11.220	7,82	15.509	1.463	9,44	13,04
Grup d'edat							
De 16 a 24 anys	44.159	2.527	5,72	5.374	424	7,89	16,78
De 25 a 44 anys	152.108	10.370	6,82	17.262	1.415	8,20	13,65
De 45 i més anys	93.439	7.372	7,89	9.329	881	9,45	11,95
Nacionalitat							
Espanyola	223.491	17.089	7,65	25.674	2.341	9,12	13,70
Estrangera	66.215	3.548	5,36	6.291	379	6,02	10,68
Unió Europea 25	16.320	801	4,91	587	37	6,25	4,58
Extracomunitaris	49.895	2.747	5,51	5.704	342	6,00	12,46

Font: elaboració pròpia a partir de dades del SOIB i del Padró municipal de l'Ajuntament de Palma



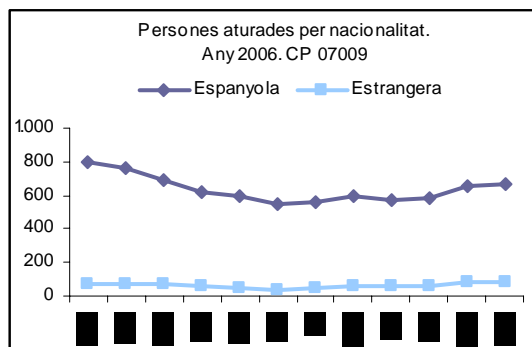
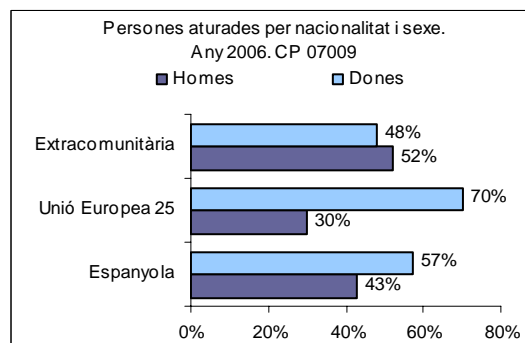
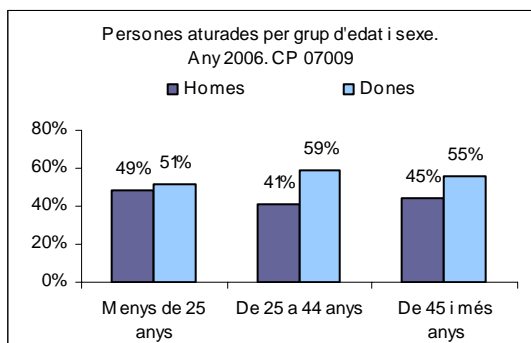
Font: elaboració pròpia a partir de dades del SOIB i del Padró municipal de l'Ajuntament de Palma

CODI POSTAL 07009

POBLACIÓ ATURADA

Mitjana anual 2006 de persones aturades a Palma i al codi postal 07009							
	Palma			CP 07009			Comparativa
	Població de 16-64 anys	Total pers. aturades	% pers. aturades / poblac. 16-64 anys	Població de 16-64 anys	Pers. aturades	% pers. aturades / poblac. 16-64 anys	% pers. aturades CP / Palma
Total	289.706	14.492	5,00	9.957	697	7,00	4,81
Sexe							
Homes	146.221	6.567	4,49	5.122	302	5,90	4,60
Dones	143.485	7.925	5,52	4.835	395	8,17	4,98
Grup d'edat							
De 16 a 24 anys	44.159	1.924	4,36	1.540	104	6,75	5,40
De 25 a 44 anys	152.108	7.451	4,90	5.599	374	6,68	5,02
De 45 i més anys	93.439	4.893	5,24	2.818	219	7,79	4,48
Nacionalitat							
Espanyola	223.491	11.865	5,31	8.724	635	7,28	5,35
Estrangera	66.215	2.627	3,97	1.233	62	5,06	2,37
Unió Europea 25	16.320	630	3,86	186	11	6,00	1,77
Extracomunitaris	49.895	1.997	4,00	1.047	51	4,89	2,57

Font: elaboració pròpia a partir de dades del SOIB i del Padró municipal de l'Ajuntament de Palma

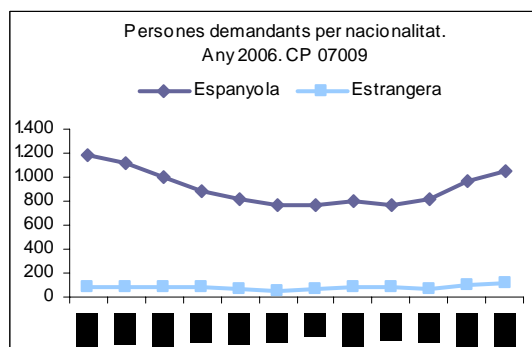
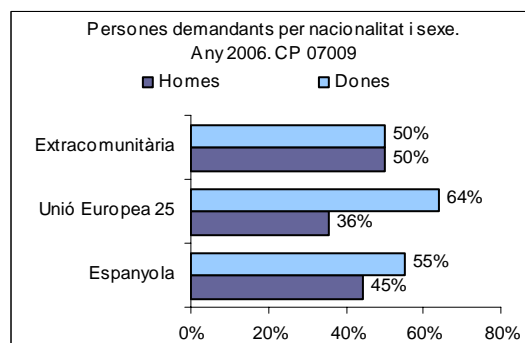
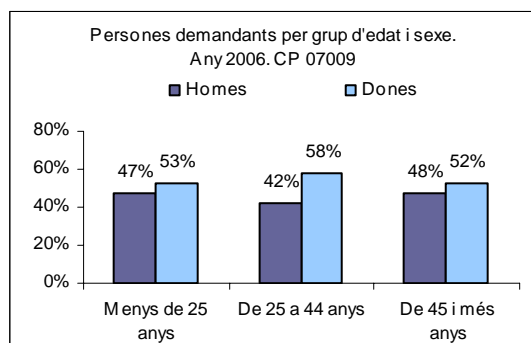


Font: elaboració pròpia a partir de dades del SOIB i del Padró municipal de l'Ajuntament de Palma

POBLACIÓ DEMANDANT

Mitjana anual 2006 de persones demandants a Palma i al codi postal 07009							
	Palma			CP 07009			Comparativa
	Població de 16-64 anys	Total pers. demandants	% pers. demandants / poblac. 16-64 anys	Població de 16-64 anys	Pers. demandants	% pers. demandants / poblac. 16-64 anys	% pers. demandants CP / Palma
Total	289.706	20.637	7,12	9.957	990	9,94	4,80
Sexe							
Homes	146.221	9.417	6,44	5.122	443	8,66	4,71
Dones	143.485	11.220	7,82	4.835	547	11,30	4,87
Grup d'edat							
De 16 a 24 anys	44.159	2.527	5,72	1.540	137	8,87	5,41
De 25 a 44 anys	152.108	10.370	6,82	5.599	512	9,14	4,93
De 45 i més anys	93.439	7.372	7,89	2.818	342	12,13	4,64
Nacionalitat							
Espanyola	223.491	17.089	7,65	8.724	909	10,42	5,32
Estrangera	66.215	3.548	5,36	1.233	81	6,56	2,28
Unió Europea 25	16.320	801	4,91	186	13	7,04	1,63
Extracomunitaris	49.895	2.747	5,51	1.047	68	6,47	2,47

Font: elaboració pròpia a partir de dades del SOIB i del Padró municipal de l'Ajuntament de Palma



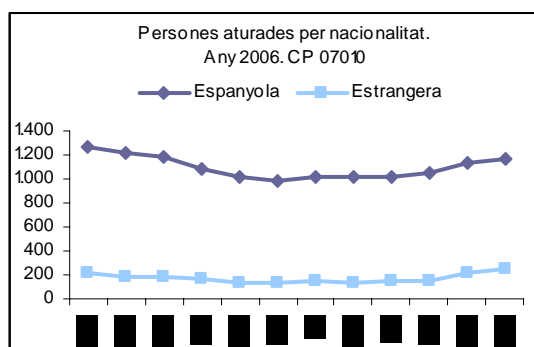
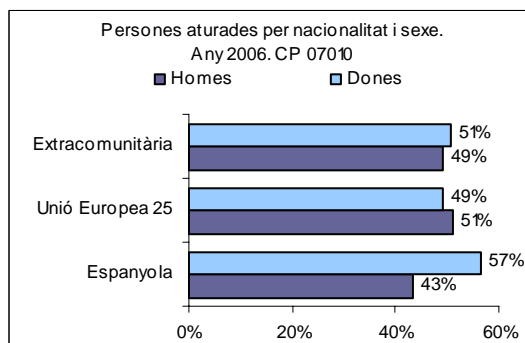
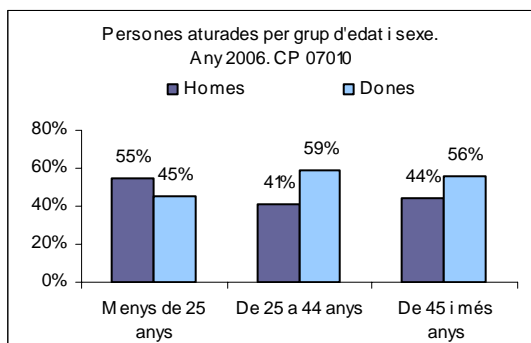
Font: elaboració pròpia a partir de dades del SOIB i del Padró municipal de l'Ajuntament de Palma

CODI POSTAL 07010

POBLACIÓ ATURADA

Mitjana anual 2006 de persones aturades a Palma i al codi postal 07010							
	Palma			CP 07010			Comparativa
	Població de 16-64 anys	Total pers. aturades	% pers. aturades / poblac. 16-64 anys	Població de 16-64 anys	Pers. aturades	% pers. aturades / poblac. 16-64 anys	% pers. aturades CP / Palma
Total	289.706	14.492	5,00	27.382	1.267	4,63	8,74
Sexe							
Homes	146.221	6.567	4,49	13.796	560	4,06	8,53
Dones	143.485	7.925	5,52	13.586	706	5,20	8,91
Grup d'edat							
De 16 a 24 anys	44.159	1.924	4,36	4.228	165	3,89	8,55
De 25 a 44 anys	152.108	7.451	4,90	14.037	654	4,66	8,78
De 45 i més anys	93.439	4.893	5,24	9.118	448	4,91	9,16
Nacionalitat							
Espanyola	223.491	11.865	5,31	22.124	1.094	4,95	9,22
Estrangera	66.215	2.627	3,97	5.258	172	3,27	6,55
Unió Europea 25	16.320	630	3,86	916	32	3,48	5,07
Extracomunitaris	49.895	1.997	4,00	4.342	140	3,23	7,02

Font: elaboració pròpia a partir de dades del SOIB i del Padró municipal de l'Ajuntament de Palma

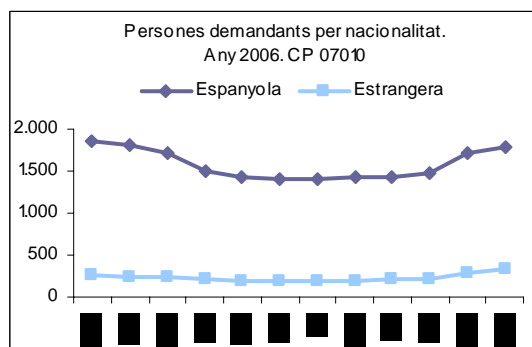
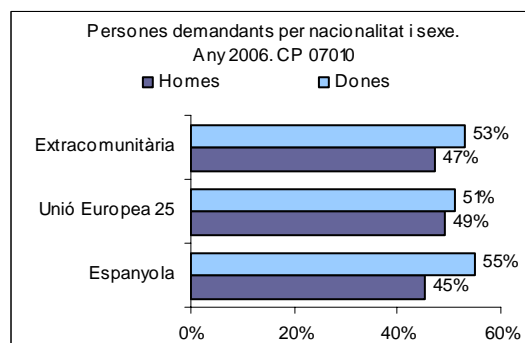
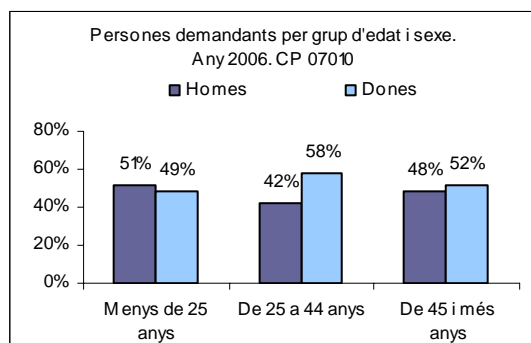


Font: elaboració pròpia a partir de dades del SOIB i del Padró municipal de l'Ajuntament de Palma

POBLACIÓ DEMANDANT

Mitjana anual 2006 de persones demandants a Palma i al codi postal 07010							
	Palma			CP 07010			Comparativa
	Població de 16-64 anys	Total pers. demandants	% pers. demandants / poblac. 16-64 anys	Població de 16-64 anys	Pers. demandants	% pers. demandants / poblac. 16-64 anys	% pers. demandants CP / Palma
Total	289.706	20.637	7,12	27.382	1.811	6,62	8,78
Sexe							
Homes	146.221	9.417	6,44	13.796	824	5,97	8,75
Dones	143.485	11.220	7,82	13.586	988	7,27	8,80
Grup d'edat							
De 16 a 24 anys	44.159	2.527	5,72	4.228	223	5,27	8,82
De 25 a 44 anys	152.108	10.370	6,82	14.037	911	6,49	8,79
De 45 i més anys	93.439	7.372	7,89	9.118	677	7,43	9,19
Nacionalitat							
Espanyola	223.491	17.089	7,65	22.124	1.580	7,14	9,25
Estrangera	66.215	3.548	5,36	5.258	231	4,40	6,52
Unió Europea 25	16.320	801	4,91	916	41	4,49	5,14
Extracomunitaris	49.895	2.747	5,51	4.342	190	4,38	6,93

Font: elaboració pròpia a partir de dades del SOIB i del Padró municipal de l'Ajuntament de Palma



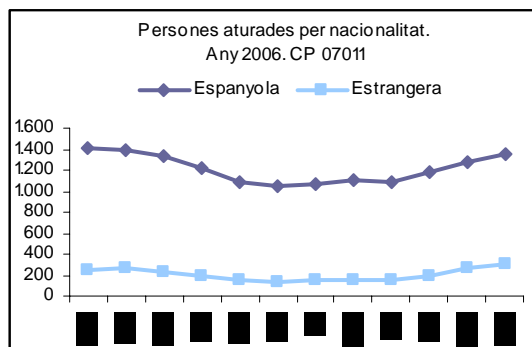
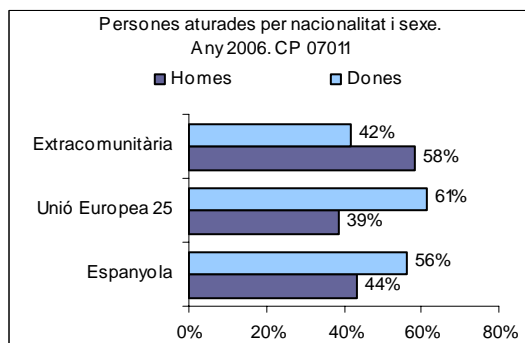
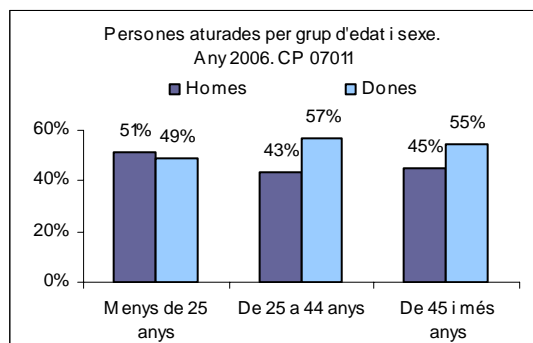
Font: elaboració pròpia a partir de dades del SOIB i del Padró municipal de l'Ajuntament de Palma

CODI POSTAL 07011

POBLACIÓ ATURADA

Mitjana anual 2006 de persones aturades a Palma i al codi postal 07011							
	Palma			CP 07011			Comparativa
	Població de 16-64 anys	Total pers. aturades	% pers. aturades / poblac. 16-64 anys	Població de 16-64 anys	Pers. aturades	% pers. aturades / poblac. 16-64 anys	% pers. aturades CP / Palma
Total	289.706	14.492	5,00	27.738	1.414	5,10	9,75
Sexe							
Homes	146.221	6.567	4,49	14.009	638	4,55	9,72
Dones	143.485	7.925	5,52	13.729	776	5,65	9,79
Grup d'edat							
De 16 a 24 anys	44.159	1.924	4,36	4.315	196	4,54	10,19
De 25 a 44 anys	152.108	7.451	4,90	14.609	735	5,03	9,86
De 45 i més anys	93.439	4.893	5,24	8.814	483	5,48	9,87
Nacionalitat							
Espanyola	223.491	11.865	5,31	22.603	1.208	5,35	10,18
Estrangera	66.215	2.627	3,97	5.135	205	4,00	7,81
Unió Europea 25	16.320	630	3,86	936	40	4,27	6,35
Extracomunitaris	49.895	1.997	4,00	4.200	165	3,93	8,27

Font: elaboració pròpia a partir de dades del SOIB i del Padró municipal de l'Ajuntament de Palma

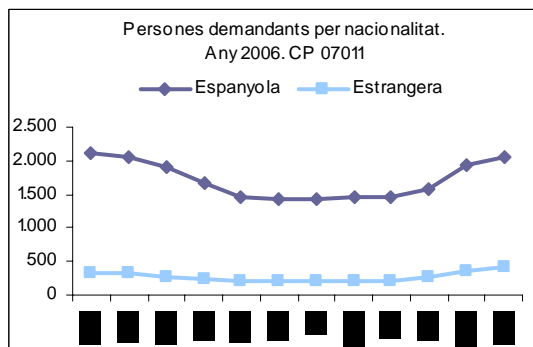
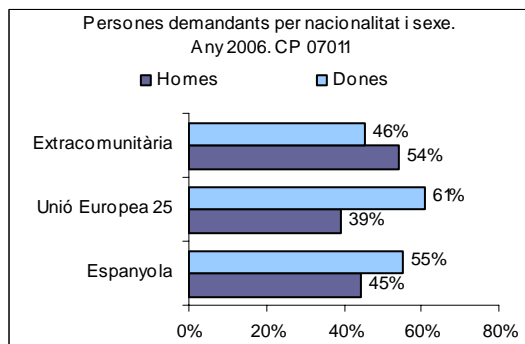
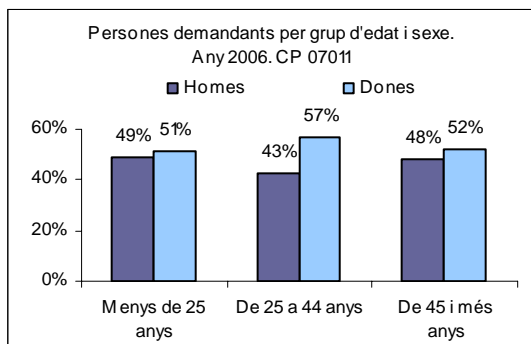


Font: elaboració pròpia a partir de dades del SOIB i del Padró municipal de l'Ajuntament de Palma

POBLACIÓ DEMANDANT

Mitjana anual 2006 de persones demandants a Palma i al codi postal 07011							
	Palma			CP 07011			Comparativa
	Població de 16-64 anys	Total pers. demandants	% pers. demandants / poblac. 16-64 anys	Població de 16-64 anys	Pers. demandants	% pers. demandants / poblac. 16-64 anys	% pers. demandants CP / Palma
Total	289.706	20.637	7,12	27.738	1.977	7,13	9,58
Sexe							
Homes	146.221	9.417	6,44	14.009	901	6,43	9,56
Dones	143.485	11.220	7,82	13.729	1.077	7,84	9,60
Grup d'edat							
De 16 a 24 anys	44.159	2.527	5,72	4.315	254	5,88	10,04
De 25 a 44 anys	152.108	10.370	6,82	14.609	998	6,83	9,63
De 45 i més anys	93.439	7.372	7,89	8.814	725	8,23	9,84
Nacionalitat							
Espanyola	223.491	17.089	7,65	22.603	1.708	7,56	9,99
Estrangera	66.215	3.548	5,36	5.135	269	5,25	7,60
Unió Europea 25	16.320	801	4,91	936	52	5,58	6,51
Extracomunitaris	49.895	2.747	5,51	4.200	217	5,17	7,91

Font: elaboració pròpia a partir de dades del SOIB i del Padró municipal de l'Ajuntament de Palma



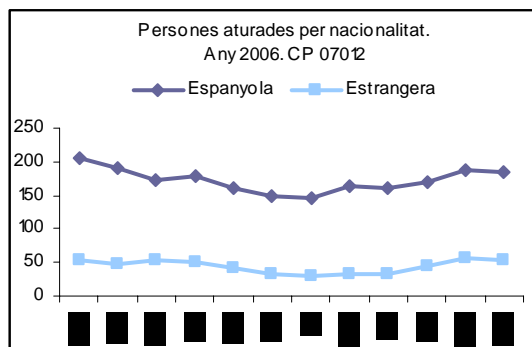
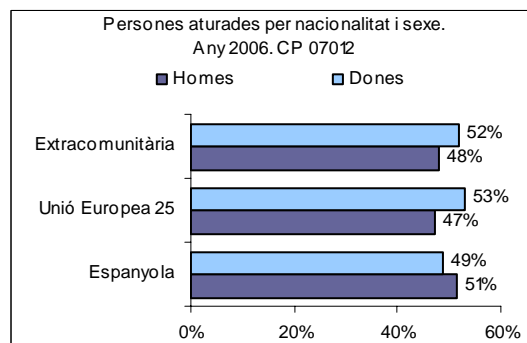
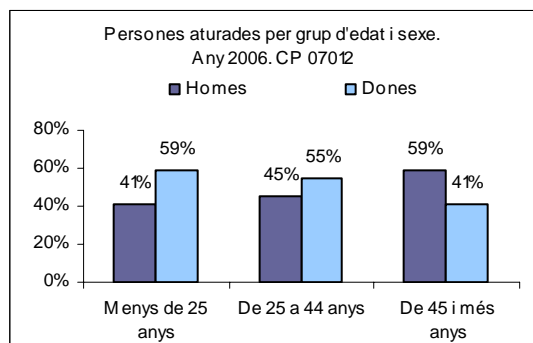
Font: elaboració pròpia a partir de dades del SOIB i del Padró municipal de l'Ajuntament de Palma

CODI POSTAL 07012

POBLACIÓ ATURADA

Mitjana anual 2006 de persones aturades a Palma i al codi postal 07012							
	Palma			CP 07012			Comparativa
	Població de 16-64 anys	Total pers. aturades	% pers. aturades / poblac. 16-64 anys	Població de 16-64 anys	Pers. aturades	% pers. aturades / poblac. 16-64 anys	% pers. aturades CP / Palma
Total	289.706	14.492	5,00	4.581	217	4,74	1,50
Sexe							
Homes	146.221	6.567	4,49	2.305	110	4,77	1,67
Dones	143.485	7.925	5,52	2.276	107	4,71	1,35
Grup d'edat							
De 16 a 24 anys	44.159	1.924	4,36	577	20	3,51	1,05
De 25 a 44 anys	152.108	7.451	4,90	2.422	108	4,47	1,45
De 45 i més anys	93.439	4.893	5,24	1.583	89	5,61	1,82
Nacionalitat							
Espanyola	223.491	11.865	5,31	3.355	173	5,14	1,45
Estrangera	66.215	2.627	3,97	1.226	45	3,65	1,70
Unió Europea 25	16.320	630	3,86	540	18	3,41	2,92
Extracomunitaris	49.895	1.997	4,00	686	26	3,84	1,32

Font: elaboració pròpia a partir de dades del SOIB i del Padró municipal de l'Ajuntament de Palma

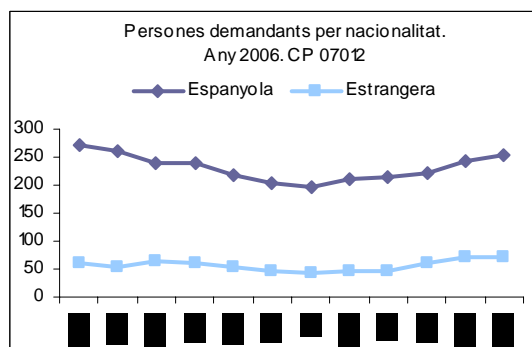
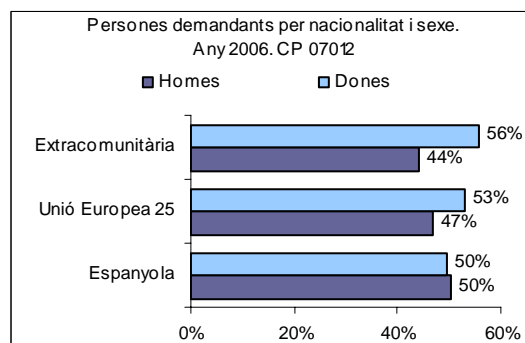
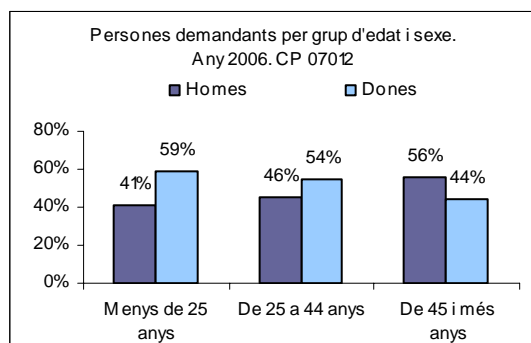


Font: elaboració pròpia a partir de dades del SOIB i del Padró municipal de l'Ajuntament de Palma

POBLACIÓ DEMANDANT

Mitjana anual 2006 de persones demandants a Palma i al codi postal 07012							
	Palma			CP 07012			Comparativa
	Població de 16-64 anys	Total pers. demandants	% pers. demandants / poblac. 16-64 anys	Població de 16-64 anys	Pers. demandants	% pers. demandants / poblac. 16-64 anys	% pers. demandants CP / Palma
Total	289.706	20.637	7,12	4.581	287	6,27	1,39
Sexe							
Homes	146.221	9.417	6,44	2.305	142	6,14	1,50
Dones	143.485	11.220	7,82	2.276	146	6,40	1,30
Grup d'edat							
De 16 a 24 anys	44.159	2.527	5,72	577	25	4,34	0,99
De 25 a 44 anys	152.108	10.370	6,82	2.422	146	6,05	1,41
De 45 i més anys	93.439	7.372	7,89	1.583	116	7,31	1,57
Nacionalitat							
Espanyola	223.491	17.089	7,65	3.355	231	6,90	1,35
Estrangera	66.215	3.548	5,36	1.226	56	4,55	1,57
Unió Europea 25	16.320	801	4,91	540	20	3,78	2,55
Extracomunitaris	49.895	2.747	5,51	686	35	5,16	1,29

Font: elaboració pròpia a partir de dades del SOIB i del Padró municipal de l'Ajuntament de Palma



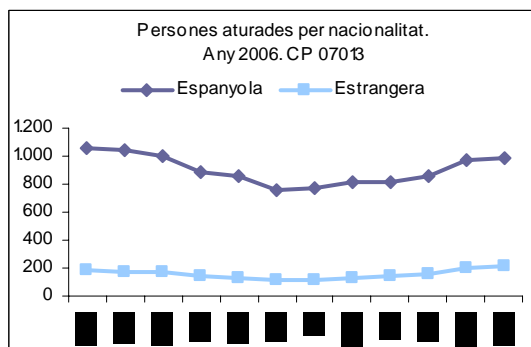
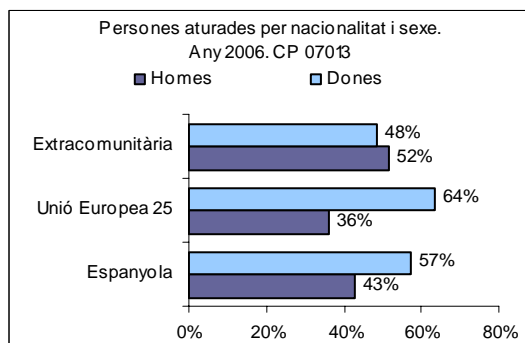
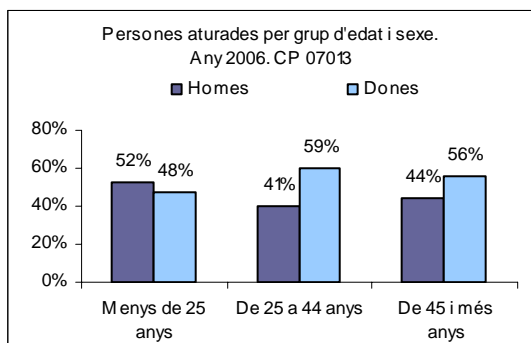
Font: elaboració pròpia a partir de dades del SOIB i del Padró municipal de l'Ajuntament de Palma

CODI POSTAL 07013

POBLACIÓ ATURADA

Mitjana anual 2006 de persones aturades a Palma i al codi postal 07013							
	Palma			CP 07013			Comparativa
	Població de 16-64 anys	Total pers. aturades	% pers. aturades / poblac. 16-64 anys	Població de 16-64 anys	Pers. aturades	% pers. aturades / poblac. 16-64 anys	% pers. aturades CP / Palma
Total	289.706	14.492	5,00	23.837	1.054	4,42	7,27
Sexe							
Homes	146.221	6.567	4,49	11.733	457	3,89	6,95
Dones	143.485	7.925	5,52	12.104	598	4,94	7,54
Grup d'edat							
De 16 a 24 anys	44.159	1.924	4,36	3.522	145	4,13	7,56
De 25 a 44 anys	152.108	7.451	4,90	12.376	544	4,40	7,30
De 45 i més anys	93.439	4.893	5,24	7.939	365	4,59	7,45
Nacionalitat							
Espanyola	223.491	11.865	5,31	19.621	900	4,59	7,59
Estrangera	66.215	2.627	3,97	4.216	154	3,65	5,86
Unió Europea 25	16.320	630	3,86	1.246	52	4,17	8,25
Extracomunitaris	49.895	1.997	4,00	2.971	102	3,43	5,11

Font: elaboració pròpia a partir de dades del SOIB i del Padró municipal de l'Ajuntament de Palma

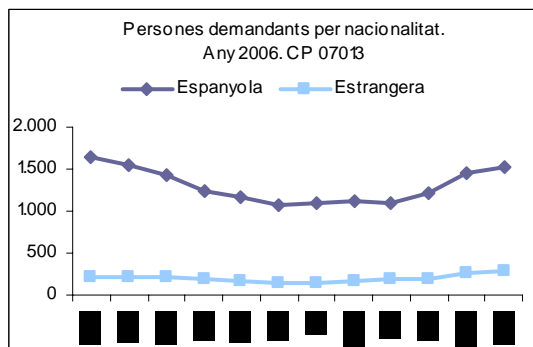
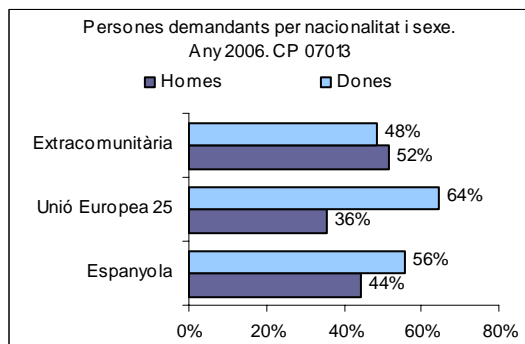
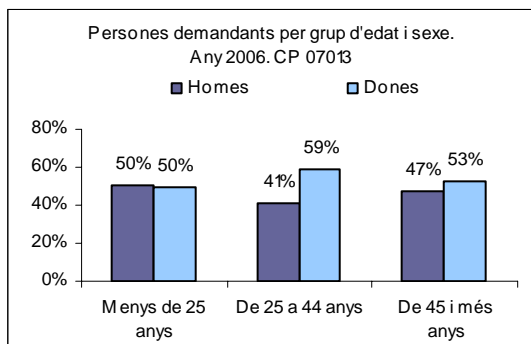


Font: elaboració pròpia a partir de dades del SOIB i del Padró municipal de l'Ajuntament de Palma

POBLACIÓ DEMANDANT

Mitjana anual 2006 de persones demandants a Palma i al codi postal 07013							
	Palma			CP 07013			Comparativa
	Població de 16-64 anys	Total pers. demandants	% pers. demandants / poblac. 16-64 anys	Població de 16-64 anys	Pers. demandants	% pers. demandants / poblac. 16-64 anys	% pers. demandants CP / Palma
Total	289.706	20.637	7,12	23.837	1.496	6,28	7,25
Sexe							
Homes	146.221	9.417	6,44	11.733	665	5,67	7,07
Dones	143.485	11.220	7,82	12.104	830	6,86	7,40
Grup d'edat							
De 16 a 24 anys	44.159	2.527	5,72	3.522	191	5,43	7,57
De 25 a 44 anys	152.108	10.370	6,82	12.376	755	6,10	7,28
De 45 i més anys	93.439	7.372	7,89	7.939	550	6,92	7,46
Nacionalitat							
Espanyola	223.491	17.089	7,65	19.621	1.300	6,62	7,60
Estrangera	66.215	3.548	5,36	4.216	196	4,66	5,53
Unió Europea 25	16.320	801	4,91	1.246	64	5,13	7,98
Extracomunitaris	49.895	2.747	5,51	2.971	132	4,45	4,82

Font: elaboració pròpia a partir de dades del SOIB i del Padró municipal de l'Ajuntament de Palma



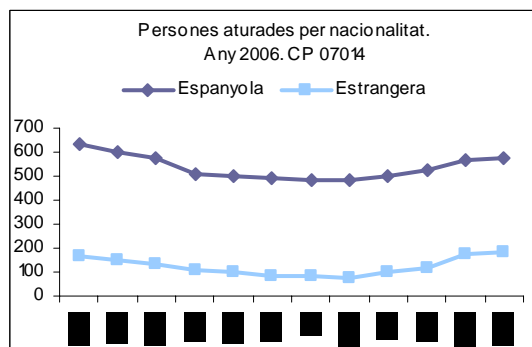
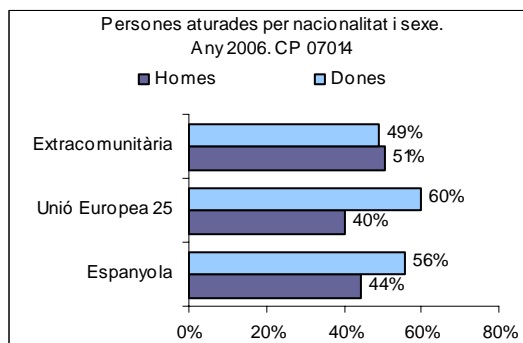
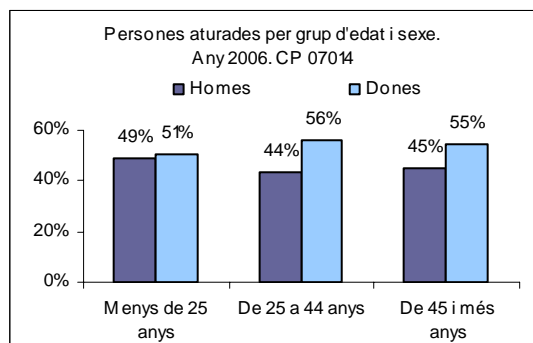
Font: elaboració pròpia a partir de dades del SOIB i del Padró municipal de l'Ajuntament de Palma

CODI POSTAL 07014

POBLACIÓ ATURADA

Mitjana anual 2006 de persones aturades a Palma i al codi postal 07014							
	Palma			CP 07014			Comparativa
	Població de 16-64 anys	Total pers. aturades	% pers. aturades / poblac. 16-64 anys	Població de 16-64 anys	Pers. aturades	% pers. aturades / poblac. 16-64 anys	% pers. aturades CP / Palma
Total	289.706	14.492	5,00	15.792	660	4,18	4,55
Sexe							
Homes	146.221	6.567	4,49	7.755	296	3,82	4,51
Dones	143.485	7.925	5,52	8.037	364	4,53	4,59
Grup d'edat							
De 16 a 24 anys	44.159	1.924	4,36	2.301	62	2,70	3,22
De 25 a 44 anys	152.108	7.451	4,90	8.048	342	4,25	4,59
De 45 i més anys	93.439	4.893	5,24	5.443	256	4,70	5,22
Nacionalitat							
Espanyola	223.491	11.865	5,31	12.134	537	4,42	4,52
Estrangera	66.215	2.627	3,97	3.658	123	3,37	4,68
Unió Europea 25	16.320	630	3,86	1.328	46	3,46	7,29
Extracomunitaris	49.895	1.997	4,00	2.330	77	3,31	3,86

Font: elaboració pròpia a partir de dades del SOIB i del Padró municipal de l'Ajuntament de Palma

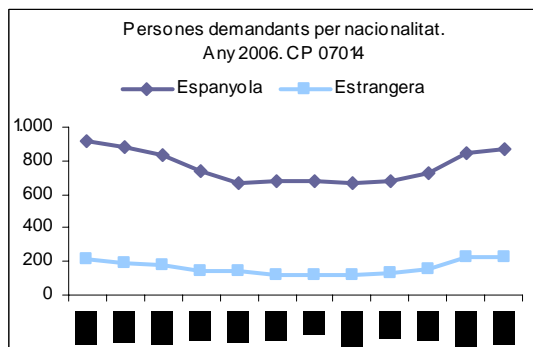
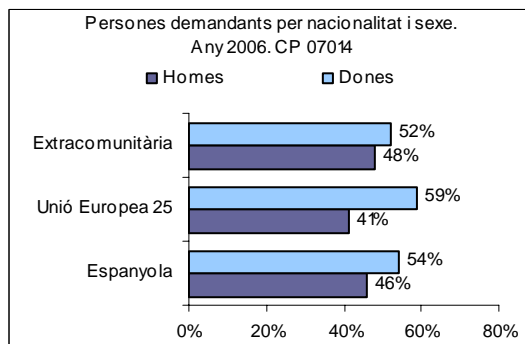
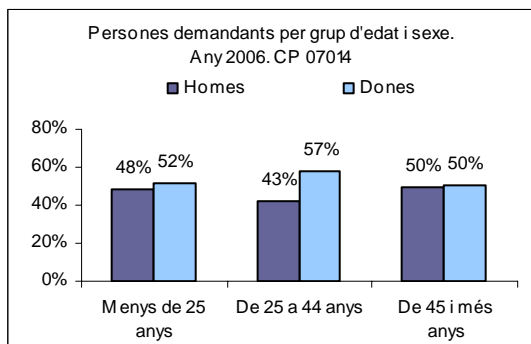


Font: elaboració pròpia a partir de dades del SOIB i del Padró municipal de l'Ajuntament de Palma

POBLACIÓ DEMANDANT

Mitjana anual 2006 de persones demandants a Palma i al codi postal 07014							
	Palma			CP 07014			Comparativa
	Població de 16-64 anys	Total pers. demandants	% pers. demandants / poblac. 16-64 anys	Població de 16-64 anys	Pers. demandants	% pers. demandants / poblac. 16-64 anys	% pers. demandants CP / Palma
Total	289.706	20.637	7,12	15.792	927	5,87	4,49
Sexe							
Homes	146.221	9.417	6,44	7.755	426	5,49	4,52
Dones	143.485	11.220	7,82	8.037	502	6,24	4,47
Grup d'edat							
De 16 a 24 anys	44.159	2.527	5,72	2.301	82	3,57	3,25
De 25 a 44 anys	152.108	10.370	6,82	8.048	466	5,79	4,49
De 45 i més anys	93.439	7.372	7,89	5.443	380	6,97	5,15
Nacionalitat							
Espanyola	223.491	17.089	7,65	12.134	764	6,30	4,47
Estrangera	66.215	3.548	5,36	3.658	163	4,47	4,60
Unió Europea 25	16.320	801	4,91	1.328	61	4,62	7,66
Extracomunitaris	49.895	2.747	5,51	2.330	102	4,38	3,71

Font: elaboració pròpia a partir de dades del SOIB i del Padró municipal de l'Ajuntament de Palma



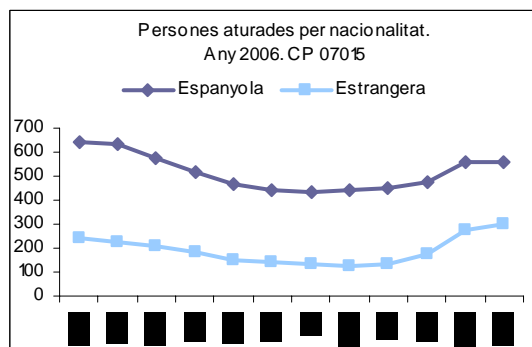
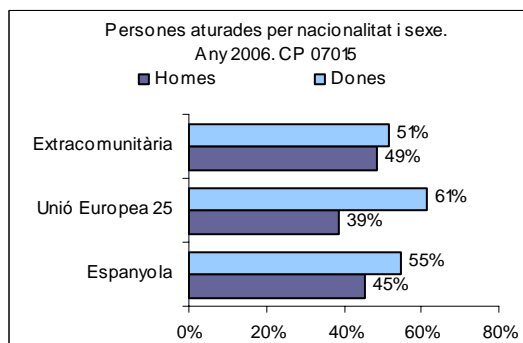
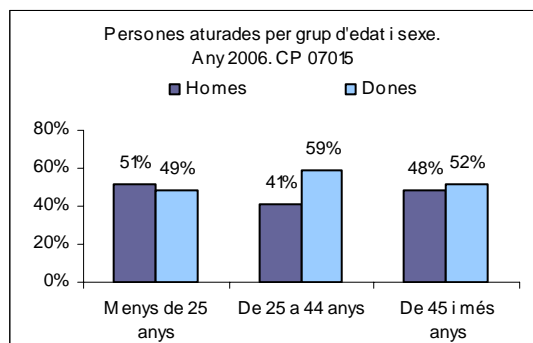
Font: elaboració pròpia a partir de dades del SOIB i del Padró municipal de l'Ajuntament de Palma

CODI POSTAL 07015

POBLACIÓ ATURADA

Mitjana anual 2006 de persones aturades a Palma i al codi postal 07015							
	Palma			CP 07015			Comparativa
	Població de 16-64 anys	Total pers. aturades	% pers. aturades / poblac. 16-64 anys	Població de 16-64 anys	Pers. aturades	% pers. aturades / poblac. 16-64 anys	% pers. aturades CP / Palma
Total	289.706	14.492	5,00	16.669	708	4,25	4,89
Sexe							
Homes	146.221	6.567	4,49	8.499	318	3,74	4,83
Dones	143.485	7.925	5,52	8.170	391	4,78	4,93
Grup d'edat							
De 16 a 24 anys	44.159	1.924	4,36	2.203	64	2,89	3,30
De 25 a 44 anys	152.108	7.451	4,90	9.011	361	4,01	4,85
De 45 i més anys	93.439	4.893	5,24	5.455	283	5,19	5,79
Nacionalitat							
Espanyola	223.491	11.865	5,31	10.386	516	4,97	4,35
Estrangera	66.215	2.627	3,97	6.283	192	3,06	7,31
Unió Europea 25	16.320	630	3,86	2.837	96	3,37	15,16
Extracomunitaris	49.895	1.997	4,00	3.446	97	2,80	4,83

Font: elaboració pròpia a partir de dades del SOIB i del Padró municipal de l'Ajuntament de Palma

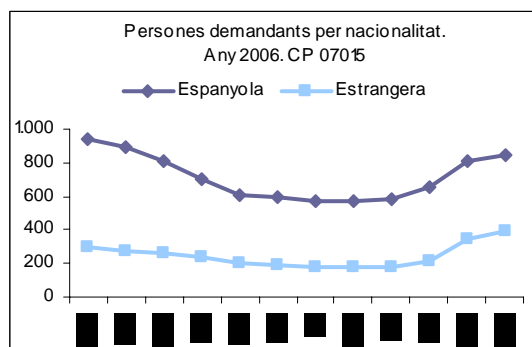
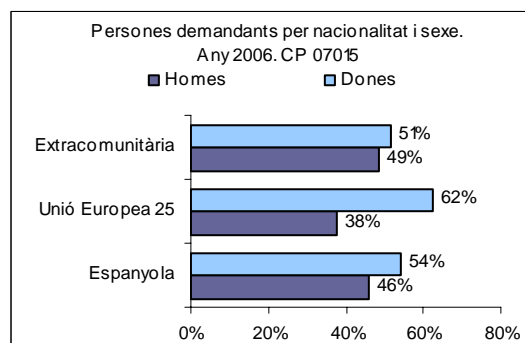
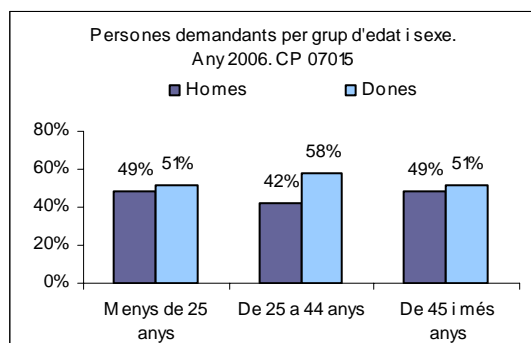


Font: elaboració pròpia a partir de dades del SOIB i del Padró municipal de l'Ajuntament de Palma

POBLACIÓ DEMANDANT

Mitjana anual 2006 de persones demandants a Palma i al codi postal 07015							
	Palma			CP 07015			Comparativa
	Població de 16-64 anys	Total pers. demandants	% pers. demandants / poblac. 16-64 anys	Població de 16-64 anys	Pers. demandants	% pers. demandants / poblac. 16-64 anys	% pers. demandants CP / Palma
Total	289.706	20.637	7,12	16.669	963	5,78	4,67
Sexe							
Homes	146.221	9.417	6,44	8.499	437	5,14	4,64
Dones	143.485	11.220	7,82	8.170	526	6,44	4,69
Grup d'edat							
De 16 a 24 anys	44.159	2.527	5,72	2.203	79	3,58	3,12
De 25 a 44 anys	152.108	10.370	6,82	9.011	494	5,48	4,77
De 45 i més anys	93.439	7.372	7,89	5.455	390	7,15	5,29
Nacionalitat							
Espanyola	223.491	17.089	7,65	10.386	717	6,90	4,20
Estrangera	66.215	3.548	5,36	6.283	246	3,91	6,93
Unió Europea 25	16.320	801	4,91	2.837	113	3,99	14,14
Extracomunitaris	49.895	2.747	5,51	3.446	133	3,85	4,83

Font: elaboració pròpia a partir de dades del SOIB i del Padró municipal de l'Ajuntament de Palma



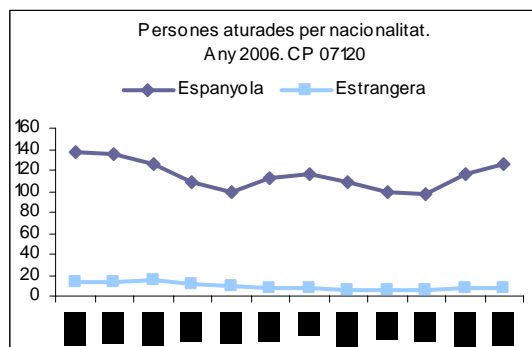
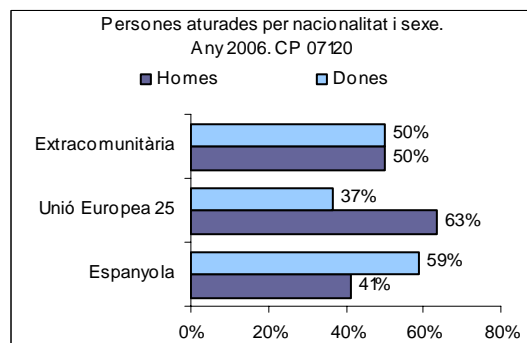
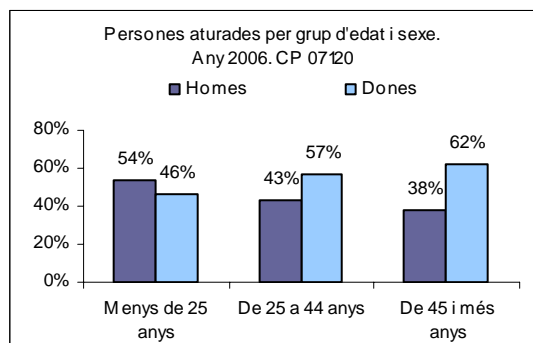
Font: elaboració pròpia a partir de dades del SOIB i del Padró municipal de l'Ajuntament de Palma

CODI POSTAL 07120

POBLACIÓ ATURADA

Mitjana anual 2006 de persones aturades a Palma i al codi postal 07120							
	Palma			CP 07120			Comparativa
	Població de 16-64 anys	Total pers. aturades	% pers. aturades / poblac. 16-64 anys	Població de 16-64 anys	Pers. aturades	% pers. aturades / poblac. 16-64 anys	% pers. aturades CP / Palma
Total	289.706	14.492	5,00	2.243	125	5,55	0,86
Sexe							
Homes	146.221	6.567	4,49	1.110	53	4,74	0,80
Dones	143.485	7.925	5,52	1.133	72	6,34	0,91
Grup d'edat							
De 16 a 24 anys	44.159	1.924	4,36	341	16	4,74	0,84
De 25 a 44 anys	152.108	7.451	4,90	1.012	53	5,27	0,72
De 45 i més anys	93.439	4.893	5,24	890	55	6,18	1,12
Nacionalitat							
Espanyola	223.491	11.865	5,31	2.032	115	5,67	0,97
Estrangera	66.215	2.627	3,97	211	9	4,42	0,35
Unió Europea 25	16.320	630	3,86	108	5	4,62	0,79
Extracomunitaris	49.895	1.997	4,00	103	4	4,20	0,22

Font: elaboració pròpia a partir de dades del SOIB i del Padró municipal de l'Ajuntament de Palma

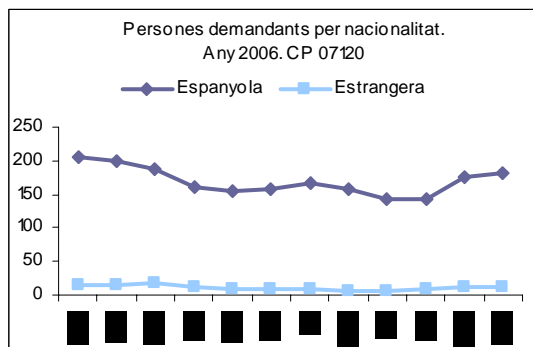
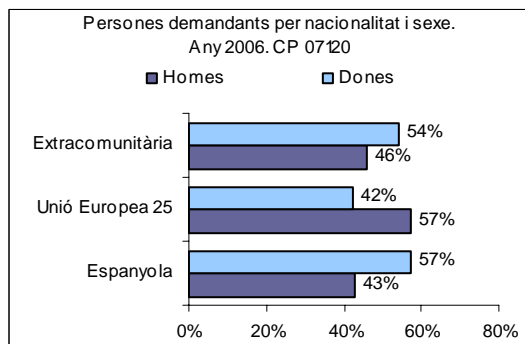
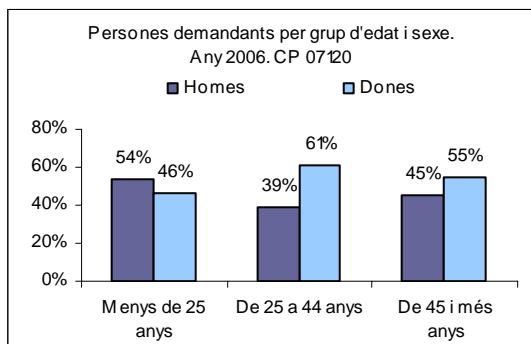


Font: elaboració pròpia a partir de dades del SOIB i del Padró municipal de l'Ajuntament de Palma

POBLACIÓ DEMANDANT

Mitjana anual 2006 de persones demandants a Palma i al codi postal 07120							
	Palma			CP 07120			Comparativa
	Població de 16-64 anys	Total pers. demandants	% pers. demandants / poblac. 16-64 anys	Població de 16-64 anys	Pers. demandants	% pers. demandants / poblac. 16-64 anys	% pers. demandants CP / Palma
Total	289.706	20.637	7,12	2.243	180	8,04	0,87
Sexe							
Homes	146.221	9.417	6,44	1.110	78	7,06	0,83
Dones	143.485	11.220	7,82	1.133	102	9,00	0,91
Grup d'edat							
De 16 a 24 anys	44.159	2.527	5,72	341	21	6,23	0,84
De 25 a 44 anys	152.108	10.370	6,82	1.012	82	8,14	0,79
De 45 i més anys	93.439	7.372	7,89	890	77	8,62	1,04
Nacionalitat							
Espanyola	223.491	17.089	7,65	2.032	170	8,35	0,99
Estrangera	66.215	3.548	5,36	211	11	5,09	0,30
Unió Europea 25	16.320	801	4,91	108	6	5,09	0,69
Extracomunitaris	49.895	2.747	5,51	103	5	5,10	0,19

Font: elaboració pròpia a partir de dades del SOIB i del Padró municipal de l'Ajuntament de Palma



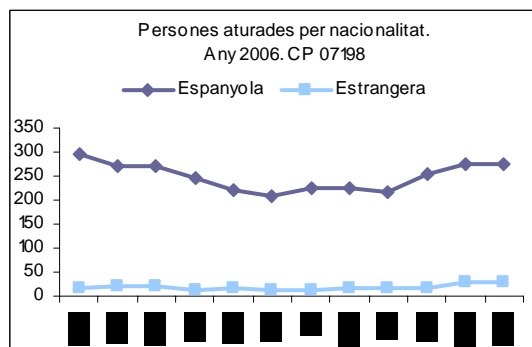
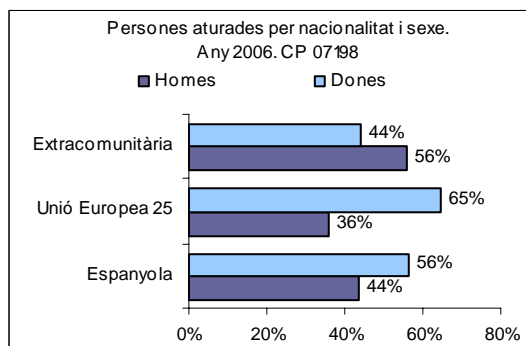
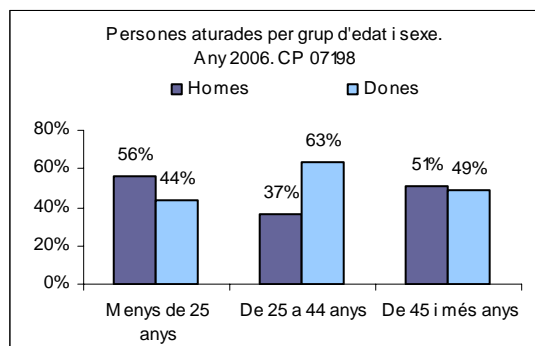
Font: elaboració pròpia a partir de dades del SOIB i del Padró municipal de l'Ajuntament de Palma

CODI POSTAL 07198

POBLACIÓ ATURADA

Mitjana anual 2006 de persones aturades a Palma i al codi postal 07198							
	Palma			CP 07198			Comparativa
	Població de 16-64 anys	Total pers. aturades	% pers. aturades / poblac. 16-64 anys	Població de 16-64 anys	Pers. aturades	% pers. aturades / poblac. 16-64 anys	% pers. aturades CP / Palma
Total	289.706	14.492	5,00	5.827	267	4,58	1,84
Sexe							
Homes	146.221	6.567	4,49	2.946	118	4,01	1,80
Dones	143.485	7.925	5,52	2.881	149	5,16	1,88
Grup d'edat							
De 16 a 24 anys	44.159	1.924	4,36	932	48	5,16	2,50
De 25 a 44 anys	152.108	7.451	4,90	2.816	143	5,09	1,92
De 45 i més anys	93.439	4.893	5,24	2.079	76	3,63	1,54
Nacionalitat							
Espanyola	223.491	11.865	5,31	5.226	249	4,76	2,09
Estrangera	66.215	2.627	3,97	601	19	3,08	0,70
Unió Europea 25	16.320	630	3,86	173	5	2,85	0,78
Extracomunitaris	49.895	1.997	4,00	428	14	3,18	0,68

Font: elaboració pròpia a partir de dades del SOIB i del Padró municipal de l'Ajuntament de Palma

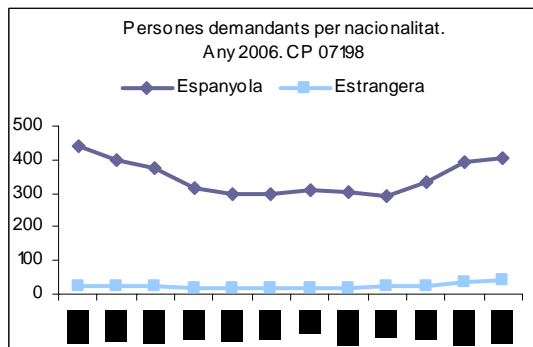
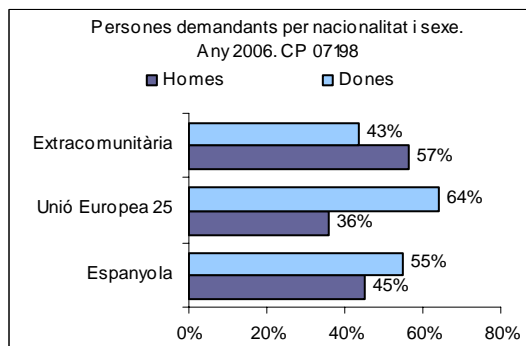
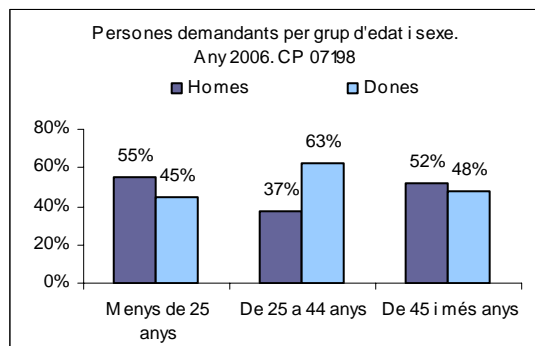


Font: elaboració pròpia a partir de dades del SOIB i del Padró municipal de l'Ajuntament de Palma

POBLACIÓ DEMANDANT

Mitjana anual 2006 de persones demandants a Palma i al codi postal 07198							
	Palma			CP 07198			Comparativa
	Població de 16-64 anys	Total pers. demandants	% pers. demandants / poblac. 16-64 anys	Població de 16-64 anys	Pers. demandants	% pers. demandants / poblac. 16-64 anys	% pers. demandants CP / Palma
Total	289.706	20.637	7,12	5.827	370	6,34	1,79
Sexe							
Homes	146.221	9.417	6,44	2.946	167	5,68	1,78
Dones	143.485	11.220	7,82	2.881	202	7,03	1,80
Grup d'edat							
De 16 a 24 anys	44.159	2.527	5,72	932	61	6,57	2,42
De 25 a 44 anys	152.108	10.370	6,82	2.816	187	6,66	1,81
De 45 i més anys	93.439	7.372	7,89	2.079	121	5,82	1,64
Nacionalitat							
Espanyola	223.491	17.089	7,65	5.226	346	6,63	2,03
Estrangera	66.215	3.548	5,36	601	23	3,87	0,66
Unió Europea 25	16.320	801	4,91	173	7	4,15	0,90
Extracomunitaris	49.895	2.747	5,51	428	16	3,76	0,59

Font: elaboració pròpia a partir de dades del SOIB i del Padró municipal de l'Ajuntament de Palma



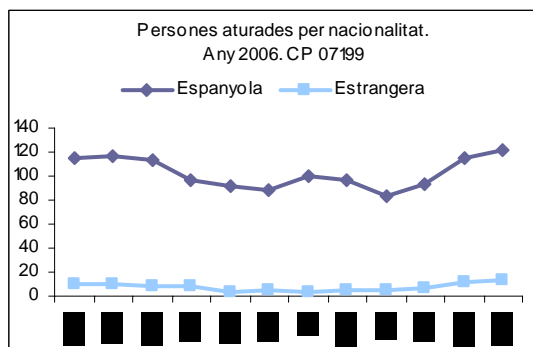
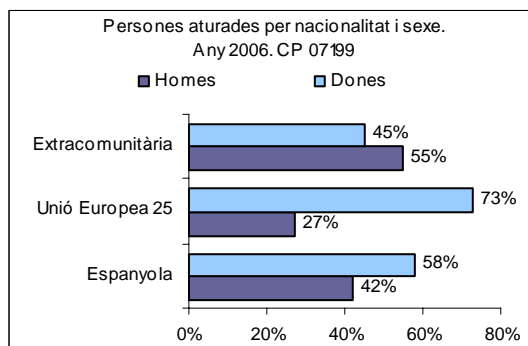
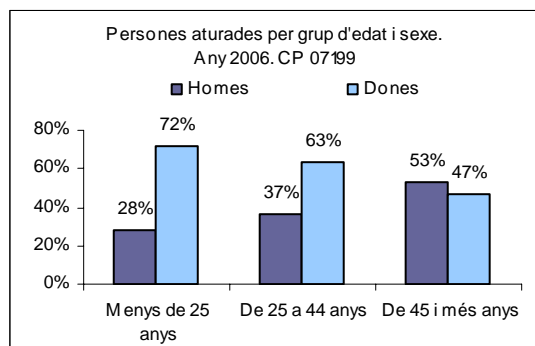
Font: elaboració pròpia a partir de dades del SOIB i del Padró municipal de l'Ajuntament de Palma

CODI POSTAL 07199

POBLACIÓ ATURADA

Mitjana anual 2006 de persones aturades a Palma i al codi postal 07199							
	Palma			CP 07199			Comparativa
	Població de 16-64 anys	Total pers. aturades	% pers. aturades / poblac. 16-64 anys	Població de 16-64 anys	Pers. aturades	% pers. aturades / poblac. 16-64 anys	% pers. aturades CP / Palma
Total	289.706	14.492	5,00	2.631	110	4,19	0,76
Sexe							
Homes	146.221	6.567	4,49	1.362	46	3,38	0,70
Dones	143.485	7.925	5,52	1.269	64	5,06	0,81
Grup d'edat							
De 16 a 24 anys	44.159	1.924	4,36	389	14	3,49	0,71
De 25 a 44 anys	152.108	7.451	4,90	1.268	56	4,44	0,76
De 45 i més anys	93.439	4.893	5,24	974	40	4,13	0,82
Nacionalitat							
Espanyola	223.491	11.865	5,31	2.310	103	4,45	0,87
Estrangera	66.215	2.627	3,97	321	7	2,33	0,29
Unió Europea 25	16.320	630	3,86	151	4	2,65	0,64
Extracomunitaris	49.895	1.997	4,00	170	3	2,05	0,17

Font: elaboració pròpia a partir de dades del SOIB i del Padró municipal de l'Ajuntament de Palma

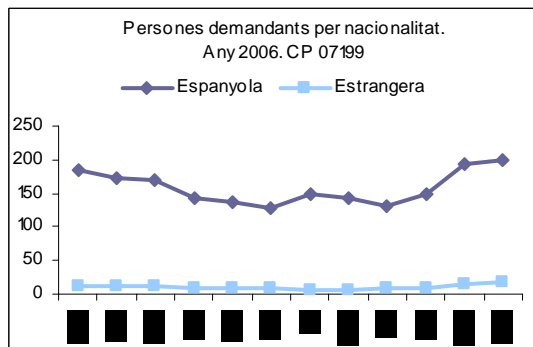
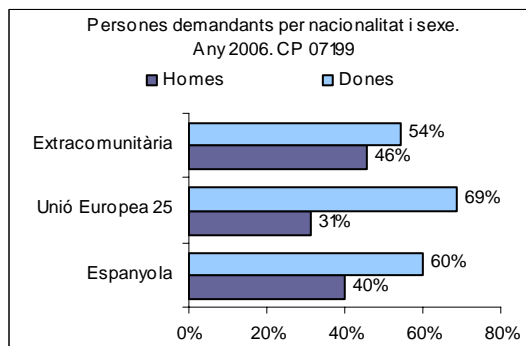
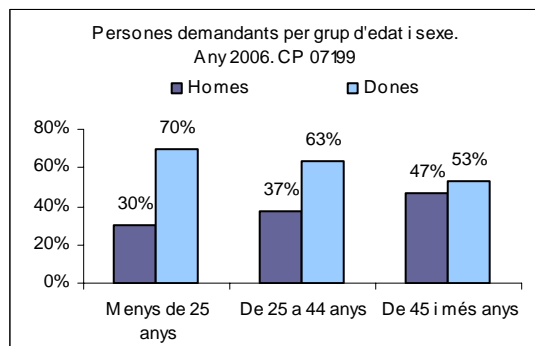


Font: elaboració pròpia a partir de dades del SOIB i del Padró municipal de l'Ajuntament de Palma

POBLACIÓ DEMANDANT

Mitjana anual 2006 de persones demandants a Palma i al codi postal 07199							
	Palma			CP 07199			Comparativa
	Població de 16-64 anys	Total pers. demandants	% pers. demandants / poblac. 16-64 anys	Població de 16-64 anys	Pers. demandants	% pers. demandants / poblac. 16-64 anys	% pers. demandants CP / Palma
Total	289.706	20.637	7,12	2.631	169	6,43	0,82
Sexe							
Homes	146.221	9.417	6,44	1.362	67	4,94	0,71
Dones	143.485	11.220	7,82	1.269	102	8,02	0,91
Grup d'edat							
De 16 a 24 anys	44.159	2.527	5,72	389	20	5,01	0,77
De 25 a 44 anys	152.108	10.370	6,82	1.268	88	6,96	0,85
De 45 i més anys	93.439	7.372	7,89	974	61	6,30	0,83
Nacionalitat							
Espanyola	223.491	17.089	7,65	2.310	159	6,87	0,93
Estrangera	66.215	3.548	5,36	321	11	3,28	0,30
Unió Europea 25	16.320	801	4,91	151	6	3,70	0,70
Extracomunitaris	49.895	2.747	5,51	170	5	2,90	0,18

Font: elaboració pròpia a partir de dades del SOIB i del Padró municipal de l'Ajuntament de Palma



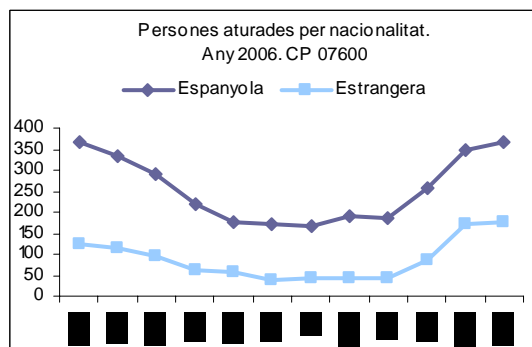
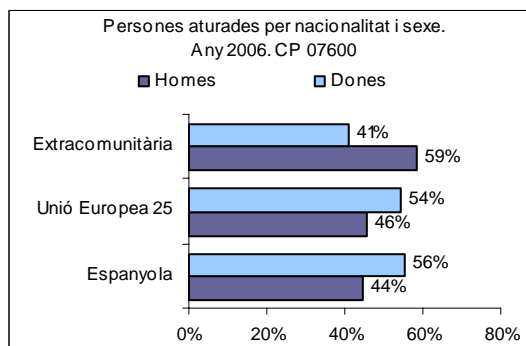
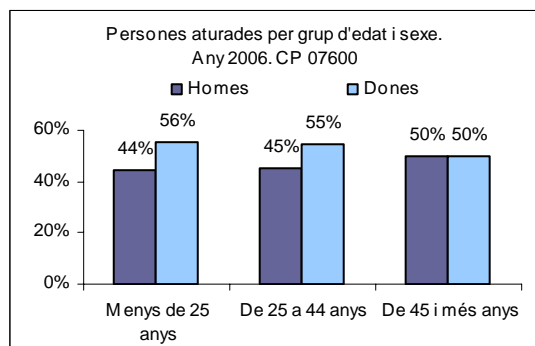
Font: elaboració pròpia a partir de dades del SOIB i del Padró municipal de l'Ajuntament de Palma

CODI POSTAL 07600

POBLACIÓ ATURADA

Mitjana anual 2006 de persones aturades a Palma i al codi postal 07600							
	Palma			CP 07600			Comparativa
	Població de 16-64 anys	Total pers. aturades	% pers. aturades / poblac. 16-64 anys	Població de 16-64 anys	Pers. aturades	% pers. aturades / poblac. 16-64 anys	% pers. aturades CP / Palma
Total	289.706	14.492	5,00	5.697	172	3,01	1,18
Sexe							
Homes	146.221	6.567	4,49	3.002	80	2,67	1,22
Dones	143.485	7.925	5,52	2.695	92	3,40	1,16
Grup d'edat							
De 16 a 24 anys	44.159	1.924	4,36	904	25	2,73	1,28
De 25 a 44 anys	152.108	7.451	4,90	2.831	91	3,22	1,22
De 45 i més anys	93.439	4.893	5,24	1.962	56	2,84	1,14
Nacionalitat							
Espanyola	223.491	11.865	5,31	3.840	128	3,33	1,08
Estrangera	66.215	2.627	3,97	1.857	44	2,36	1,67
Unió Europea 25	16.320	630	3,86	692	18	2,67	2,93
Extracomunitaris	49.895	1.997	4,00	1.165	25	2,18	1,27

Font: elaboració pròpia a partir de dades del SOIB i del Padró municipal de l'Ajuntament de Palma

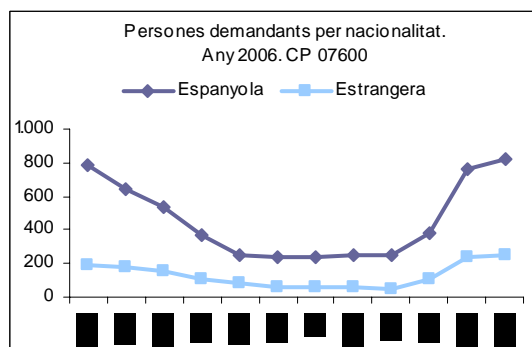
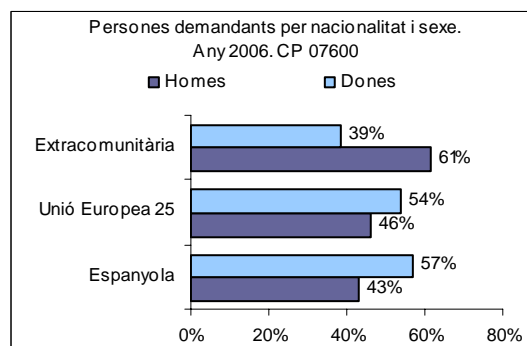
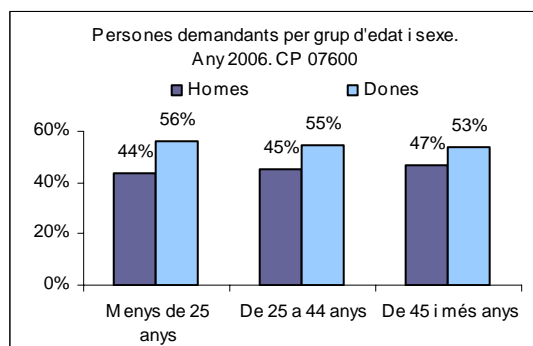


Font: elaboració pròpia a partir de dades del SOIB i del Padró municipal de l'Ajuntament de Palma

POBLACIÓ DEMANDANT

Mitjana anual 2006 de persones demandants a Palma i al codi postal 07600							
	Palma			CP 07600			Comparativa
	Població de 16-64 anys	Total pers. demandants	% pers. demandants / poblac. 16-64 anys	Població de 16-64 anys	Pers. demandants	% pers. demandants / poblac. 16-64 anys	% pers. demandants CP / Palma
Total	289.706	20.637	7,12	5.697	294	5,16	1,42
Sexe							
Homes	146.221	9.417	6,44	3.002	134	4,47	1,43
Dones	143.485	11.220	7,82	2.695	159	5,91	1,42
Grup d'edat							
De 16 a 24 anys	44.159	2.527	5,72	904	33	3,70	1,32
De 25 a 44 anys	152.108	10.370	6,82	2.831	148	5,22	1,42
De 45 i més anys	93.439	7.372	7,89	1.962	113	5,73	1,53
Nacionalitat							
Espanyola	223.491	17.089	7,65	3.840	230	5,99	1,34
Estrangera	66.215	3.548	5,36	1.857	64	3,44	1,80
Unió Europea 25	16.320	801	4,91	692	29	4,20	3,62
Extracomunitaris	49.895	2.747	5,51	1.165	35	3,00	1,27

Font: elaboració pròpia a partir de dades del SOIB i del Padró municipal de l'Ajuntament de Palma



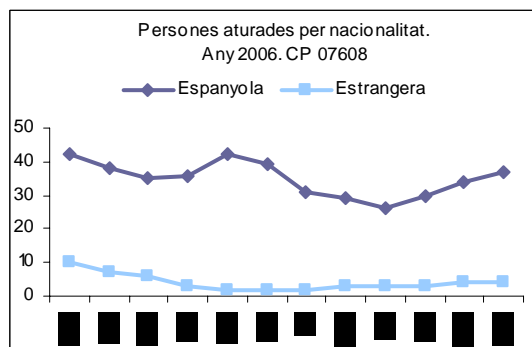
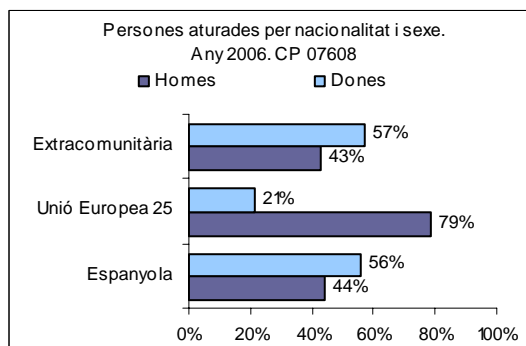
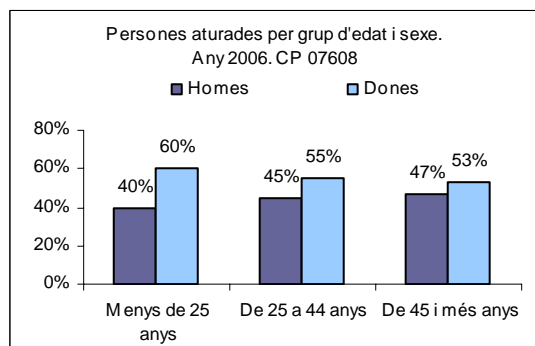
Font: elaboració pròpia a partir de dades del SOIB i del Padró municipal de l'Ajuntament de Palma

CODI POSTAL 07608

POBLACIÓ ATURADA

Mitjana anual 2006 de persones aturades a Palma i al codi postal 07608							
	Palma			CP 07608			Comparativa
	Població de 16-64 anys	Total pers. aturades	% pers. aturades / poblac. 16-64 anys	Població de 16-64 anys	Pers. aturades	% pers. aturades / poblac. 16-64 anys	% pers. aturades CP / Palma
Total	289.706	14.492	5,00	858	39	4,55	0,27
Sexe							
Homes	146.221	6.567	4,49	440	18	4,00	0,27
Dones	143.485	7.925	5,52	418	21	5,12	0,27
Grup d'edat							
De 16 a 24 anys	44.159	1.924	4,36	140	4	2,86	0,21
De 25 a 44 anys	152.108	7.451	4,90	402	20	5,06	0,27
De 45 i més anys	93.439	4.893	5,24	316	15	4,64	0,30
Nacionalitat							
Espanyola	223.491	11.865	5,31	745	35	4,69	0,29
Estrangera	66.215	2.627	3,97	113	4	3,61	0,16
Unió Europea 25	16.320	630	3,86	49	1	2,39	0,19
Extracomunitaris	49.895	1.997	4,00	64	3	4,55	0,15

Font: elaboració pròpia a partir de dades del SOIB i del Padró municipal de l'Ajuntament de Palma

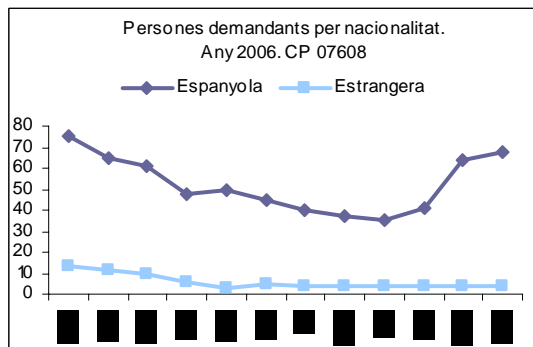
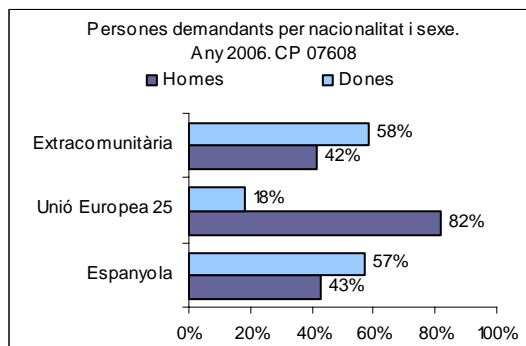
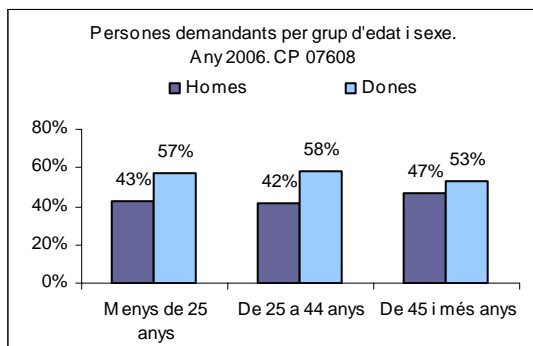


Font: elaboració pròpia a partir de dades del SOIB i del Padró municipal de l'Ajuntament de Palma

POBLACIÓ DEMANDANT

Mitjana anual 2006 de persones demandants a Palma i al codi postal 07608							
	Palma			CP 07608			Comparativa
	Població de 16-64 anys	Total pers. demandants	% pers. demandants / poblac. 16-64 anys	Població de 16-64 anys	Pers. demandants	% pers. demandants / poblac. 16-64 anys	% pers. demandants CP / Palma
Total	289.706	20.637	7,12	858	58	6,81	0,28
Sexe							
Homes	146.221	9.417	6,44	440	26	5,81	0,27
Dones	143.485	11.220	7,82	418	33	7,85	0,29
Grup d'edat							
De 16 a 24 anys	44.159	2.527	5,72	140	5	3,87	0,21
De 25 a 44 anys	152.108	10.370	6,82	402	29	7,09	0,27
De 45 i més anys	93.439	7.372	7,89	316	25	7,75	0,33
Nacionalitat							
Espanyola	223.491	17.089	7,65	745	52	7,04	0,31
Estrangera	66.215	3.548	5,36	113	6	5,30	0,17
Unió Europea 25	16.320	801	4,91	49	2	3,73	0,23
Extracomunitaris	49.895	2.747	5,51	64	4	6,50	0,15

Font: elaboració pròpia a partir de dades del SOIB i del Padró municipal de l'Ajuntament de Palma



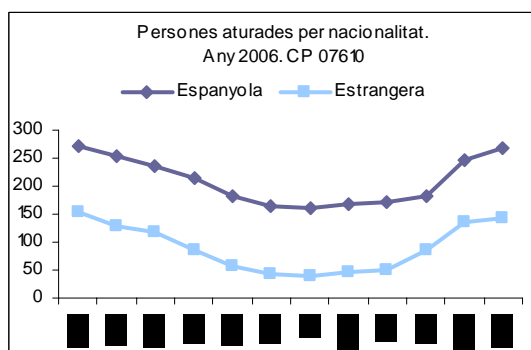
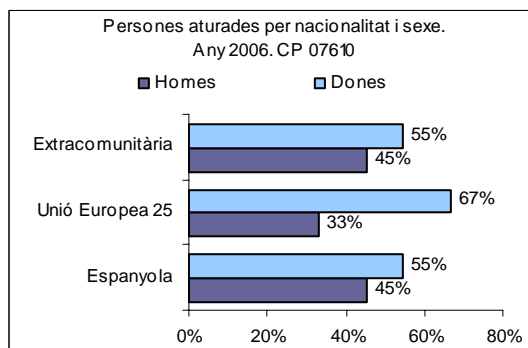
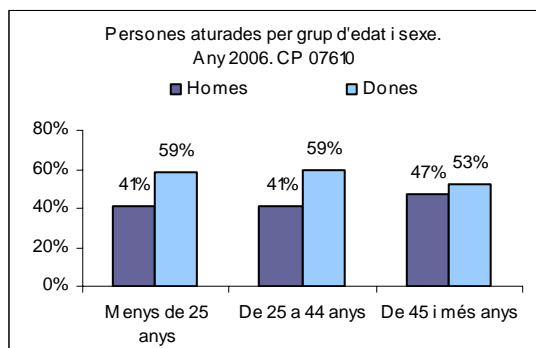
Font: elaboració pròpia a partir de dades del SOIB i del Padró municipal de l'Ajuntament de Palma

CODI POSTAL 07610

POBLACIÓ ATURADA

Mitjana anual 2006 de persones aturades a Palma i al codi postal 07610							
	Palma			CP 07610			Comparativa
	Població de 16-64 anys	Total pers. aturades	% pers. aturades / poblac. 16-64 anys	Població de 16-64 anys	Pers. aturades	% pers. aturades / poblac. 16-64 anys	% pers. aturades CP / Palma
Total	289.706	14.492	5,00	6.803	300	4,41	2,07
Sexe							
Homes	146.221	6.567	4,49	3.499	130	3,72	1,98
Dones	143.485	7.925	5,52	3.304	170	5,14	2,14
Grup d'edat							
De 16 a 24 anys	44.159	1.924	4,36	843	36	4,24	1,86
De 25 a 44 anys	152.108	7.451	4,90	3.535	152	4,30	2,04
De 45 i més anys	93.439	4.893	5,24	2.425	112	4,63	2,29
Nacionalitat							
Espanyola	223.491	11.865	5,31	4.403	210	4,76	1,77
Estrangera	66.215	2.627	3,97	2.400	90	3,77	3,44
Unió Europea 25	16.320	630	3,86	1.298	51	3,89	8,02
Extracomunitaris	49.895	1.997	4,00	1.102	40	3,62	2,00

Font: elaboració pròpia a partir de dades del SOIB i del Padró municipal de l'Ajuntament de Palma

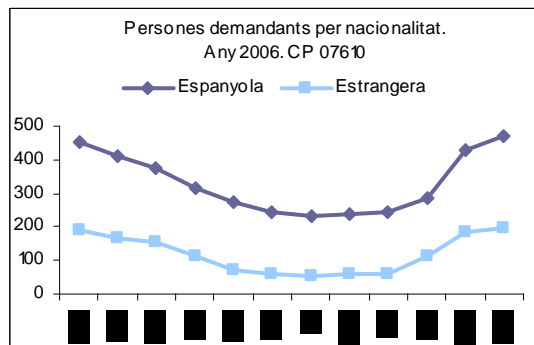
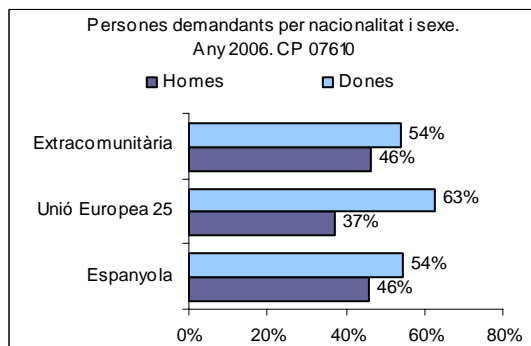
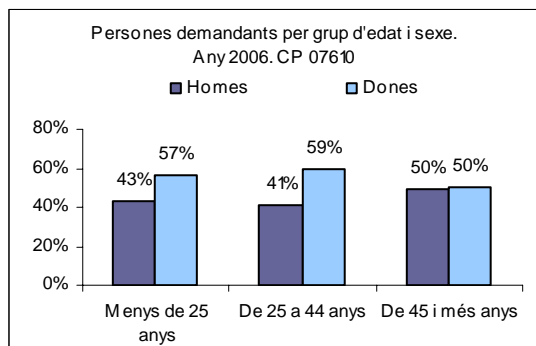


Font: elaboració pròpia a partir de dades del SOIB i del Padró municipal de l'Ajuntament de Palma

POBLACIÓ DEMANDANT

Mitjana anual 2006 de persones demandants a Palma i al codi postal 07610							
	Palma			CP 07610			Comparativa
	Població de 16-64 anys	Total pers. demandants	% pers. demandants / poblac. 16-64 anys	Població de 16-64 anys	Pers. demandants	% pers. demandants / poblac. 16-64 anys	% pers. demandants CP / Palma
Total	289.706	20.637	7,12	6.803	450	6,61	2,18
Sexe							
Homes	146.221	9.417	6,44	3.499	200	5,71	2,12
Dones	143.485	11.220	7,82	3.304	250	7,57	2,23
Grup d'edat							
De 16 a 24 anys	44.159	2.527	5,72	843	45	5,34	1,78
De 25 a 44 anys	152.108	10.370	6,82	3.535	226	6,40	2,18
De 45 i més anys	93.439	7.372	7,89	2.425	179	7,37	2,42
Nacionalitat							
Espanyola	223.491	17.089	7,65	4.403	331	7,52	1,94
Estrangera	66.215	3.548	5,36	2.400	119	4,95	3,35
Unió Europea 25	16.320	801	4,91	1.298	68	5,27	8,54
Extracomunitaris	49.895	2.747	5,51	1.102	50	4,58	1,84

Font: elaboració pròpia a partir de dades del SOIB i del Padró municipal de l'Ajuntament de Palma



Font: elaboració pròpia a partir de dades del SOIB i del Padró municipal de l'Ajuntament de Palma