



# LA MATRICULACIÓ DE LA POBLACIÓ IMMIGRANT

ALS CENTRES DE PALMA.  
CURS 2005-2006.

OBSERVATORI MUNICIPAL DE LA IMMIGRACIÓ.

Publicació de l'Observatori Municipal de la Immigració.  
Autors: Marta Bonnail  
Encarna Garcia  
Delia Riera  
Edita: IMFOF

# ÍNDEX

<b>1. PRESENTACIÓ .....</b>	<b>pàg. 4</b>
<b>2. PRECISSIONS METODOLÒGIQUES .....</b>	<b>pàg. 5</b>
2.1 Dades de matriculació de la població immigrant.....	pàg. 5
2.2 Dades sobre el nivell formatiu de la població .....	pàg. 6
<b>3. RESUM GENERAL DE LES DADES .....</b>	<b>pàg. 8</b>
<b>4. MATRICULACIÓ A ENSENYAMENTS BÀSICS .....</b>	<b>pàg. 10</b>
4.1 Panorama General.....	pàg. 10
4.2 Distribució de l'alumnat per sector .....	pàg. 15
4.2.1 Ciutat Antiga .....	pàg. 17
4.2.2 Est .....	pàg. 18
4.2.3 Estacions .....	pàg. 19
4.2.4 Litoral de Llevant .....	pàg. 20
4.2.5 Llevant Nord .....	pàg. 21
4.2.6 Llevant Sud .....	pàg. 23
4.2.7 Mestral .....	pàg. 24
4.2.8 Nord .....	pàg. 26
4.2.9 Ponent .....	pàg. 27
<b>5. ESCOLES MUNICIPALS DE PREESCOLAR.....</b>	<b>pàg. 29</b>
<b>6. EDUCACIÓ INFANTIL.....</b>	<b>pàg. 31</b>
<b>7. EDUCACIÓ PRIMÀRIA .....</b>	<b>pàg. 35</b>
<b>8. EDUCACIÓ SECUNDÀRIA OBLIGATÒRIA.....</b>	<b>pàg. 38</b>
<b>9. FORMACIÓ DECLARADA AL PADRÓ DE LES PERSONES MAJORS DE 15 ANYS.....</b>	<b>pàg. 41</b>
<b>10. MATRICULACIÓ A ENSENYAMENTS NO OBLIGATORIS..</b>	<b>pàg. 45</b>
<b>11. ENSENYAMENTS UNIVERSITARIS .....</b>	<b>pàg. 50</b>
<b>12. RESUM DE DADES.....</b>	<b>pàg. 53</b>

# 1. PRESENTACIÓ

Dintre d'una política educativa d'equitat és important conèixer la situació de determinats col·lectius que poden presentar desavantatges inicials per a la seva incorporació al sistema educatiu. D'aquesta manera, es fa possible planificar els recursos que compensin adequadament les desigualtats prèvies. En aquest sistema de desavantatge inicial pot incloure's l'alumnat estranger, en tant que presenta diferències lingüístiques i culturals.

Per això, des de fa alguns anys es desenvolupen estudis a nivell nacional i regional que analitzen la incorporació de l'alumnat immigrant a les aules de les Illes Balears, la seva evolució i efectes sobre els diferents agents implicats: administracions competents, professorat i alumnat.

Gràcies a això sabem que la nostra CCAA es troba entre les autonomies espanyoles amb major percentatge d'alumnat estranger i que, en línies generals, tant el professorat, l'alumnat i l'equip directiu dels centres d'ensenyament valoren positivament la diversitat cultural que acullen i la atenció que reben. El que no és obstacle perquè, al temps, reconeixin els nous reptes als quals s'enfronten: distribució desequilibrada de l'alumnat estranger entre els centres públics i privats, gestió de les diferències educatives, major necessitat de recursos...

Fins ara no existia cap investigació específica per a l'àmbit de Palma. Aquest informe pretén avançar una mica en aquest terreny, analitzant, mitjançant les estadístiques disponibles, l'evolució, distribució i característiques de l'alumnat que cursa estudis al municipi.

Encara que no estableix un diagnòstic – perquè, per a això, seria necessari unir a les xifres presentades la valoració que els centres, alumnes i pares d'alumnes fan d'elles -, esperem que contribueixi a un major coneixement de la situació educativa al municipi.

L'anàlisi es centra en les dades corresponents al curs 2005-2006 (darreres disponibles a dia d'avui), però un estudi anterior del curs 2004-2005 de l'Observatori permet afirmar que tot just no s'aprecien diferències significatives entre ambdós anys.

## 2. PRECISIONS METODOLÒGIQUES

Per analitzar el nivell educatiu de la població immigrant resident a Palma s'utilitzen principalment dos tipus d'informació: nivell formatiu declarat al Padró Municipal i dades de matriculació proporcionades bàsicament per la Conselleria d'Educació i Cultura.

A cadascun d'ells, ha de tenir-se en compte les següents precisions metodològiques:

### 2.1 Dades de matriculació de la població immigrant

En general, les dades de matriculació procedeixen de la Conselleria d'Educació i Cultura i en la seva majoria fan referència al curs 2005/06, encara que en alguns casos se disposa també d'anys anteriors que permeten afegir alguna comparació. L'estudi es basa en dades dels centres ubicats al municipi de Palma, si bé en ocasions es proporcionen dades globals de les Illes Balears per poder comparar. A partir d'un fitxer de dades proporcionat per la mateixa Conselleria, l'Observatori Municipal de la Immigració ha realitzat la seva explotació, de manera que les xifres i els percentatges que es proporcionen són d'elaboració pròpia.

En aquest sentit, cap ressaltar un criteri metodològic bàsic en la classificació de la població matriculada: donat que el curs escolar 05/06 s'inicia a l'any 2005, s'han utilitzat dades del padró municipal datats a 1.1.2006, que descriuen la població registrada a 31.12.2005.

A més a més d'una classificació depenent de la ubicació dels col·legis (global de les Illes Balears, Palma o sector), es diferencien tres tipus de matriculació: ensenyaments bàsics, ensenyaments no obligatoris i universitaris.

- Al bloc dels ensenyaments bàsics s'inclouen: educació infantil, educació primària i educació secundària obligatòria.
  - o Per educació infantil s'entén la no obligatòria anterior a primària (de 0-5 anys). Cal diferenciar entre el primer cicle (de 0 a 2 anys) i el segon cicle (de 3 a 5 anys) d'educació infantil. L'escolarització de nins de 3 a 5 anys és quasi total, perquè l'administració pública té obligació de garantir l'existència de llocs escolars gratuïts a centre de titularitat pública o privada-concertada. En canvi, dels 0 als 2 anys, l'Administració només està obligada a coordinar una oferta de llocs capaç de satisfer les demandes familiars: fins i tot a les escoles infantils municipals, les famílies menys afavorides deuen pagar una petita quota mensual.
  - o Per altra banda, en el cas de l'educació infantil de primer grau, només es disposa d'una informació parcial i no comparable amb la resta de dades de la Conselleria, doncs la única font d'informació és el Patronat Municipal d'Escoles Infantils de Palma, que per al curs aquí contemplat controla dades de quatre de les sis escoles que gestiona directa o indirectament; a més a més, el Patronat classifica com "immigrant" a fills d'immigrants, quan a la Conselleria els nins nascuts a Espanya de pares estrangers consten normalment com a espanyols.
  - o L'educació primària té lloc entre els 6 i els 11 anys d'edat.
  - o En darrer lloc, ESO és l'etapa d'educació secundària obligatòria que habitualment es cursa entre els 12 i els 15 anys.

Les dades aquí utilitzades només es refereixen a ensenyaments reglats: a pesar que hi ha un ampli nombre d'alumnes matriculats a centres d'educació no formal, la dificultat d'obtenir dades fiables i homogènies ha impedit que siguin incloses a l'informe.

- Al bloc dels ensenyaments no obligatoris s'inclouen els ensenyaments secundaris no obligatoris, educació d'adults i altres ensenyaments complementaris.
- Als ensenyaments universitaris únicament figuren les dades de matriculats a qualche curs de primer grau o segon cicle a la Universitat de les Illes Balears, descartant-se els alumnes de tercer cicle (doctorats, postgraus, mestratges, etc.) i d'altres universitats, ja siguin presencials o a distància.

Al següent gràfic es resum de forma senzilla l'estructuració en etapes del sistema educatiu espanyol a partir de la implementació de la LOGSE<sup>1</sup>:

		Universitat	F.P. Especifica G. Superior	E. no Obligatoria	
Edat		↑			
18	2º	Batxillerat	F.P. Especifica Grau Mitjà	E. no Obligatoria	
17	1º				
16	4º	Educació Secundària Obligatoria		E. Obligatoria	
15	3º				2 <sup>n</sup> Cicle
14	2º				1 <sup>er</sup> Cicle
13	1º	Educació Primària		E. Obligatoria	
12	6º				3 <sup>er</sup> Cicle
11	5º				2 <sup>n</sup> Cicle
10	4º	Educació Primària		E. Obligatoria	
9	3º				2 <sup>n</sup> Cicle
8	2º				1 <sup>er</sup> Cicle
7	1º	Educació Primària		E. Obligatoria	
6					2º Cicle
5					1 <sup>er</sup> Cicle
4		Educació Infantil		E. no Obligatoria	
3					2º Cicle
2					1 <sup>er</sup> Cicle
1		Educació Infantil		E. no Obligatoria	
6					2º Cicle
5					1 <sup>er</sup> Cicle

Font: Ministeri d'Educació

Cadascun dels col·legis està ubicat a una zona estadística o una altra segons el llistat de carrers proporcionat per l'Ajuntament de Palma "Guia de carrers informatitzada de Palma. Versió 2,6. Gener/02". (O "Guia Urbana Informatitzada de Palma de Mallorca. Versió 3.06. Març/2005".

Finalment, al llarg de l'informe es diferencien les dades d'europaus de la UE-25 i externs a la UE-25. Al primer grup s'inclouen les persones amb nacionalitat d'algun d'aquests països: Alemanya, Anglaterra, Àustria, Bèlgica, Dinamarca, Eslovènia, Estònia, Finlàndia, França, Grècia, Hongria, Irlanda, Itàlia, Letònia, Lituània, Luxemburg, Holanda, Malta, Polònia, Portugal, República Eslovaca, República Txeca, Suècia i Xipre.

## 2.2 Dades sobre el nivell formatiu de la població

El Cens de Població és la font més comú per conèixer el nivell educatiu de la població, però la seva darrera edició data de 2001. Des de llavors, el creixement de la població estrangera resident a Palma ha estat tan important que, d'utilitzar aquesta font, s'haguessin explotat unes dades molt allunyades de la realitat actual.

<sup>1</sup> Encara que pugui semblar-ho, aquest quadre no es contradiu amb la metodologia empleada. La diferència aparent és que al quadre es contempla l'edat a la qual normalment s'acaben els estudis, que és la mateixa a la qual s'inicien els estudis del nivell superior.

Per tant, la informació s'ha extret principalment del Padró Municipal de l'Ajuntament de Palma a data 1-01-2006. Aquesta font presenta, per la seva natura, algunes limitacions que han de tenir-se en compte:

- a. El Padró indica el nivell formatiu declarat per la persona, sense que aquest es contrasti amb el registrat pel Ministeri d'Educació i Ciència. La vigent Ordre Ministerial d'11 de juliol de 1997, que regula la comunicació electrònica entre les administracions públiques referent a la informació dels padrons municipals, permetria comparar les seves dades amb les del Ministeri d'Educació i Ciència espanyol, però pareix que no es tracta d'un recurs utilitzat pel nostre Padró, tal vegada per la complexitat que comporta.
- b. El nivell formatiu és una dada de declaració voluntària que sol actualitzar-se-se únicament quan el resident modifica el seu empadronament per canvi de domicili. Per tant, dita referència pot romandre llarg temps sense ser modificada encara que el resident variï el seu nivell d'estudis. Si aquesta és una limitació importat a l'anàlisi dels majors de 16 anys, encara ho és més entre els menors d'aquesta edat, doncs en aquest període es produeixen grans canvis en el nivell educatiu en poc temps: així, si un nin és empadronat quan encara no sap llegir, seguirà contant com analfabet quan, anys després, obtingui un nivell de formació superior. Per aquesta raó, no s'utilitza dita font a l'anàlisi del nivell formatiu dels menors.

## 3. RESUM GENERAL DE LES DADES

### Evolució

- La xifra total d'alumnes matriculats al conjunt d'ensenyaments bàsics no presenta una variació significativa respecte al curs anterior: només han augmentat a l'educació infantil, mentre que a primària i ESO han disminuït.
- En canvi, la xifra d'alumnes estrangers s'ha incrementat en un 13,0%. Al contrari que en el conjunt de matriculats, no han crescut en l'educació infantil però sí als altres dos tipus d'ensenyament.

### Nacionalitat

- L'11,7% de l'alumnat d'ensenyaments bàsics té nacionalitat estrangera, principalment extracomunitària (10,5% del total). El percentatge creix a mesura que augmenta el nivell de formació: a educació infantil l'alumnat no espanyol és el 8,5%; a primària el 13,3%; i a l'ESO el 14,3%.
- Si es contemplés el fet que la major part de nins i nines nascuts a Espanya adquireixen la nostra nacionalitat, augmentarien de forma important la comptabilització de la diversitat a les escoles.
- Tot i haver-hi una gran riquesa de procedències, la meitat dels alumnes procedeixen bàsicament de 5 països: Equador, Argentina, Colòmbia i Marroc. En resum, 2 de cada 3 alumnes de nacionalitat estrangera són llatinoamericans.

### Distribució per titularitat del centres

- Els estrangers suposen una mitja del 21% de l'alumnat als centres públics i només entre el 4 i 6% als centres privats i privat- concertats.
- 19 dels 128 centres contemplats superen el 30% d'alumnat estranger. En general, les conseqüències de l'alta concentració d'estrangers afecta als propis menors estrangers: el 85% de l'alumnat espanyol assisteix a centres de baixa densitat.
- La distribució de l'alumnat extracomunitari és força heterogènia en funció del sector municipal de serveis socials i la titularitat del centre: l'alta presència de joves extracomunitaris no es correspon necessàriament amb una alta matriculació de dit col·lectiu al territori: Ciutat Antiga n'és un exemple.

### Nivell educatiu dels adults

- Segons el Padró Municipal, 21 de cada 100 persones majors de 15 anys no tenen estudis i 46 de cada 100 declaren un nivell de primària o equivalent. Els posseïdors d'estudis secundaris són un 21% i els universitaris un 12%.
- També al Padró s'hi troben diferències segons la nacionalitat: el col·lectiu d'estrangers/eres de nacionalitat comunitària té un major nivell formatiu. En canvi, hi ha més proporció de persones espanyoles que extracomunitàries sense estudis primaris o equivalents.



## Ensenyaments no obligatoris

- La presència d'alumnat estranger és menor en aquest nivell: 7,1% al grup d'ensenyaments del règim general, 10,1% a l'especial i 13,5% al d'adults.
- De totes les persones estrangeres matriculades als ensenyaments anteriors, dues terceres parts són llatinoamericanes.
- Respecte a les persones matriculades a la UIB, només el 2,7% té nacionalitat estrangera. La xifra total (370 al darrer curs) és el resultat d'un lent però constant creixement dels darrers anys.

## 4. MATRICULACIÓ A ENSENYAMENTS BÀSICS

### 4.1 Panorama general

En aquest apartat es proporcionen dades conjuntes d'ensenyaments bàsics: educació infantil, primària i secundària obligatòria.

Durant el curs 2005/06 hi havia matriculats 50.868 alumnes al municipi de Palma, el que suposa el 38,9% del conjunt de les Illes Balears. Respecte al curs anterior, hi ha un petit increment del 0,7%, bàsicament atribuïble a l'educació infantil, que ha experimentat un creixement del 4,1%. A les Illes Balears, l'increment ha estat lleugerament superior (1,7%).

Aquest increment total, però, no s'ha donat de forma homogènia als tres tipus d'ensenyament: mentre que

Respecte a la presència d'estrangers, un 11,7% d'alumnat és de nacionalitat estrangera, majoritàriament extracomunitària (10,5%). Aquest percentatge és força menor al nivell d'educació infantil. El motiu és que molts d'infants d'educació infantil tenen nacionalitat espanyola tot i tenir pares estrangers. Es podria parlar doncs de l'inici d'una segona generació d'immigrants. Als altres dos nivells educatius succeeix el contrari: ens trobem amb infants i joves que han nascut a altres països i que no han obtingut la nacionalitat espanyola; d'aquí el major percentatge.

Des del curs 2003/04 s'ha donat un petit increment dels matriculats de nacionalitat estrangera, principalment extracomunitària: del 10,0% de llavors passen al 10,4% del curs següent i al 11,7% de 2005/06.

Taula 1

Evolució del alumnat matriculat en ensenyaments bàsics de les Illes Balears i Palma per ensenyament

		Curs 03/04				Curs 04/05				Curs 05/06*			
		Total	E. Infantil	E. Primària	E.S.O.	Total	E. Infantil	E. Primària	E.S.O.	Total	E. Infantil	E. Primària	E.S.O.
<b>Total</b>	<b>Illes Balears</b>	<b>127.460</b>	<b>29.994</b>	<b>57.166</b>	<b>40.300</b>	<b>128.311</b>	<b>31.306</b>	<b>56.988</b>	<b>40.017</b>	<b>130.490</b>	<b>32.884</b>	<b>57.619</b>	<b>39.987</b>
	<b>Palma</b>	<b>50.131</b>	<b>11.406</b>	<b>22.407</b>	<b>16.318</b>	<b>50.532</b>	<b>12.011</b>	<b>22.335</b>	<b>16.186</b>	<b>50.868</b>	<b>12.505</b>	<b>22.299</b>	<b>16.064</b>
Espanyola	Illes Balears	113.592	26.895	50.395	36.302	113.106	28.165	49.432	35.509	113.367	29.591	48.908	34.868
	Palma	45.119	10.347	19.982	14.790	45.269	11.045	19.770	14.454	44.923	11.521	19.343	14.059
Estrangera	Illes Balears	13.868	3.099	6.771	3.998	15.205	3.141	7.556	4.508	17.123	3.293	8.711	5.119
	Palma	5.012	1.059	2.425	1.528	5.263	966	2.565	1.732	5.945	984	2.956	2.005
Comunitària	Illes Balears	2.998	678	1.456	864	3.167	700	1.559	908	3.765	881	1.770	1.114
	Palma	390	73	184	133	471	94	215	162	596	127	258	211
Extracomunitària	Illes Balears	10.870	2.421	5.315	3.134	12.038	2.441	5.997	3.600	13.358	2.412	6.941	4.005
	Palma	4.622	986	2.241	1.395	4.792	872	2.350	1.570	5.349	857	2.698	1.794

Font: elaboració pròpia a partir de dades de la Conselleria d'Educació i Cultura

(\*) En la Unió Europea es contenen els 25 països incorporats en maig de 2004

La major part de l'alumnat de nacionalitat estrangera procedeix d'Amèrica Llatina: representen gairebé dos terços. Els alumnes de nacionalitat comunitària, de la resta d'Europa o africans tenen una presència similar: un 10% cadascú. Així doncs, els de nacionalitat asiàtica tot just suposen el 5%.

La única diferència destacable segons tipus d'ensenyament és la major presència d'alumnes de nacionalitat africana o comunitària a primària, en detriment dels de nacionalitat llatinoamericana.

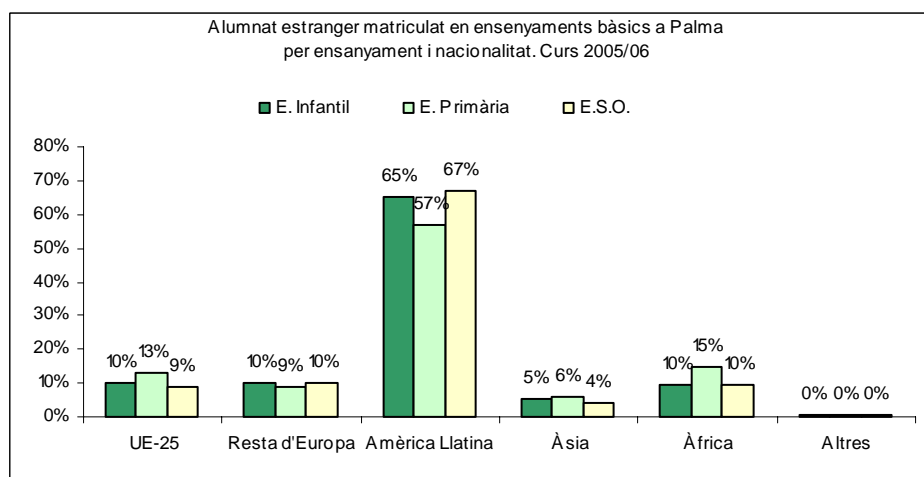
La meitat de l'alumnat estranger procedeix de només quatre països: l'Equador (20%), Argentina (14%), Colòmbia (11%) i el Marroc (6%).

Taula 2

Alumnat estranger matriculat en ensenyaments bàsics a Palma per ensenyament i nacionalitat. Curs 2005/06				
	Total	E. Infantil	E. Primària	E.S.O.
<b>Total alumnat</b>	<b>50.868</b>	<b>12.505</b>	<b>22.299</b>	<b>16.064</b>
Alumnat espanyol	44.923	11.521	19.343	14.059
Alumnat estranger	5.945	984	2.956	2.005
UE-25	596	127	258	211
Extracomunitaris	5.349	857	2.698	1.794
Resta d'Europa	583	90	294	199
Amèrica Llatina	3.870	557	1.978	1.335
Àsia	300	61	129	110
Àfrica	576	146	286	144
Altres	20	3	11	6

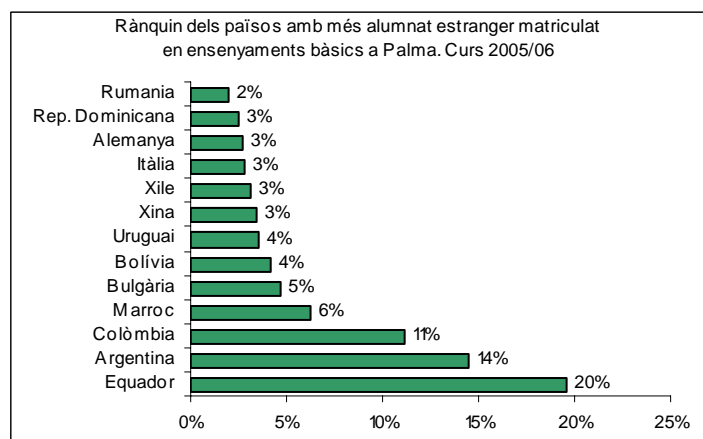
Font: elaboració pròpia a partir de dades de la Conselleria d'Educació i Cultura

Gràfic 1



Font: elaboració pròpia a partir de dades de la Conselleria d'Educació i Cultura

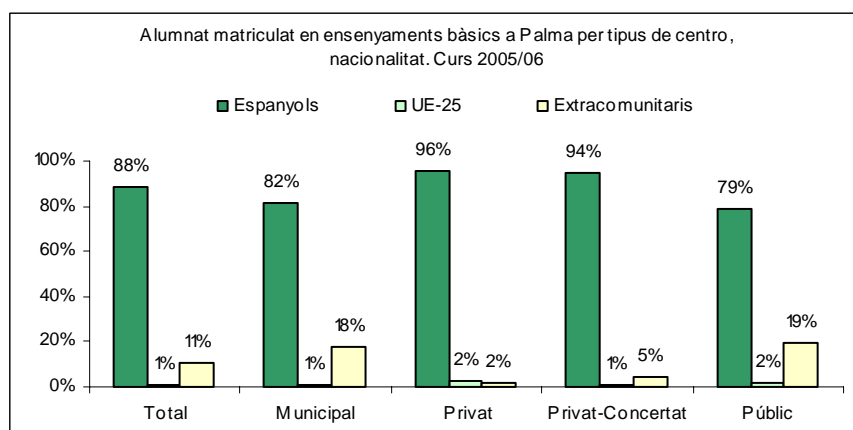
Gràfic 2



Font: elaboració pròpia a partir de dades de la Conselleria d'Educació i Cultura

L'alumnat de nacionalitat estrangera no es distribueix de forma homogènia als centres públics i privats: el 71,5% estudia a centres de titularitat pública, quan només el 39,9% del conjunt d'alumnes de Palma ho fan en aquests centres. O vist d'una altra manera: si els alumnes estrangers tot just suposen un 4-6% als centres de titularitat privada o privada-concertada, són el 21% de l'alumnat de l'escola pública.

Gràfic 3



Font: elaboració pròpia a partir de dades de la Conselleria d'Educació i Cultura

Taula 3

Alumnat matriculat en ensenyaments bàsics a Palma per tipus de centre, nacionalitat i ensenyament. Curs 2005/06				
Tipus de centre	Total	E. Infantil	E. Primària	E. S.O.
<b>Total alumnat</b>	<b>50.868</b>	<b>12.505</b>	<b>22.299</b>	<b>16.064</b>
Municipal	314	314	0	0
Privat	3.426	1.348	1.252	826
Privat-concertat	26.845	6.154	11.754	8.937
Públic	20.283	4.689	9.293	6.301
<b>Total espanyols</b>	<b>44.923</b>	<b>11.521</b>	<b>19.343</b>	<b>14.059</b>
Municipal	257	257	0	0
Privat	3.275	1.314	1.188	773
Privat-concertat	25.357	5.940	11.109	8.308
Públic	16.034	4.010	7.046	4.978
<b>Total estrangers</b>	<b>5.945</b>	<b>984</b>	<b>2.956</b>	<b>2.005</b>
Municipal	57	57	0	0
Privat	151	34	64	53
Privat-concertat	1.488	214	645	629
Públic	4.249	679	2.247	1.323
<b>Total UE-25</b>	<b>596</b>	<b>127</b>	<b>258</b>	<b>211</b>
Municipal	2	2	0	0
Privat	84	17	32	35
Privat-concertat	200	32	85	83
Públic	310	76	141	93
<b>Total extracomunitaris</b>	<b>5.349</b>	<b>857</b>	<b>2.698</b>	<b>1.794</b>
Municipal	55	55	0	0
Privat	67	17	32	18
Privat-concertat	1.288	182	560	546
Públic	3.939	603	2.106	1.230

Font: elaboració pròpia a partir de dades de la Conselleria d'Educació i Cultura

L'alumnat estranger no es troba en la mateixa situació La gran majoria (62%) cursa els seus estudis a centres on se supera el 20% d'estrangers. La taula següent mostra quins són els centres que superen el 30% d'alumnat de nacionalitat estrangera. A excepció de dos, que són precisament el primer i el tercer del rànquing, tots els centres són de titularitat pública.

D'altra banda, la taula XX mostra quins són els centres educatius amb un percentatge superior al 30% d'alumnat no espanyol, xifra que segons diversos estudis<sup>2</sup>, pot considerar-se de risc en termes d'integració, convivència intercultural i equitat en la qualitat de l'educació.

En conseqüència, un 10,7% de l'alumnat i, específicament un 42% dels alumnes estrangers acudiria a centres d'alta concentració amb més d'un 30% de matriculats estrangers.

La taula següent mostra quins són els centres que superen el 30% d'alumnes de nacionalitat estrangera. Tots els centres són de titularitat pública.

Taula 4

Centres d'ensenyaments bàsics segons nivell de densitat d'estrangers matriculats a Palma. Curs 2005/06					
	Nombre de centres	Alumnat total		Alumnat estranger	
		Nombre d'alumnes	% sobre total matriculats	Nombre d'alumnes	% sobre matriculats estrang.
<b>Total</b>	<b>128</b>	<b>50.868</b>	<b>100%</b>	<b>5.945</b>	<b>100%</b>
Més del 50%	5	1.700	3%	1.066	18%
41-50%	5	1.265	2%	562	9%
31-40%	9	2.468	5%	860	14%
21-30%	17	4.867	10%	1.242	21%
11-20%	21	7.563	15%	1.063	18%
6-10%	14	6.561	13%	513	9%
0-5%	57	26.444	52%	639	11%

Font: elaboració pròpia a partir de dades de la Conselleria d'Educació i Cultura

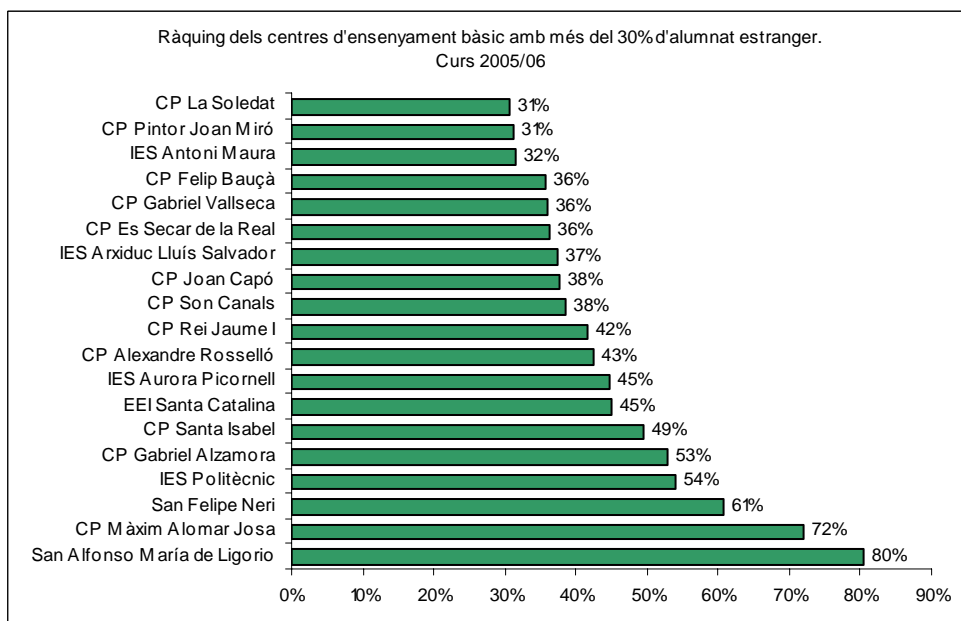
Taula 5

Ràanking dels centres d'ensenyament bàsica amb més del 30% d'alumnat estranger. Curs 2005/06					
	Total	Estrangers	% estrangers sobre total	Extracomunitaris	% extracomunitaris sobre estrangers
<b>Total</b>	<b>50.868</b>	<b>5.945</b>	<b>12%</b>	<b>5.349</b>	<b>90%</b>
1. San Alfonso María de Liguori	381	306	80%	278	91%
2. CP Màxim Alomar Josa	160	115	72%	105	91%
3. San Felipe Neri	350	213	61%	204	96%
4. IES Politècnic	374	202	54%	192	95%
5. CP Gabriel Alzamora	435	230	53%	227	99%
6. CP Santa Isabel	318	157	49%	150	96%
7. EEI Santa Catalina	102	46	45%	44	96%
8. IES Aurora Picornell	154	69	45%	68	99%
9. CP Alexandre Rosselló	223	95	43%	91	96%
10. CP Rei Jaume I	468	195	42%	181	93%
11. CP Son Canals	229	88	38%	80	91%
12. CP Joan Capó	209	79	38%	79	100%
13. IES Arxiduc Lluís Salvador	315	118	37%	108	92%
14. CP Es Secar de la Real	58	21	36%	21	100%
15. CP Gabriel Vallseca	372	134	36%	133	99%
16. CP Felip Bauçà	419	150	36%	140	93%
17. IES Antoni Maura	336	106	32%	101	95%
18. CP Pintor Joan Miró	231	72	31%	72	100%
19. CP La Soledat	299	92	31%	92	100%

Font: elaboració pròpia a partir de dades de la Conselleria d'Educació i Cultura

<sup>2</sup> Veure, entre d'altres, "La escolarización del alumnado inmigrante en España: Análisis descriptivo y estudio empírico. Defensor del Pueblo. Madrid. 2003 i també "L'educació intercultural en les Illes Balears. Proposta didàctica per a l'educació Primària". Palma. 2005.

Gràfic 4



## 4.2 Distribució de l'alumnat per Sectors de Serveis Socials

En aquest apartat s'estudia quin és la relació entre els menors de 16 anys empadronats a cadascun dels sectors i dels matriculats a centres ubicats en ells. També es veurà que hi ha importants diferències en la concentració de més o menys alumnes estrangers en funció de la titularitat del centre.

El 16% dels empadronats a Palma menors de 16 anys són estrangers, principalment extracomunitaris (13%). Aquesta densitat difereix en funció del sector. Nord i Est són els que tenen menor presència d'extracomunitaris: són el 8%. En canvi, Llevant Nord, amb un 25%, i Estacions i Llevant Sud, amb un 18-17%, són els sectors on tenen més presència relativa.

Els matriculats de nacionalitat estrangera són el 12% del total (1% comunitaris i 11%, extracomunitaris). Est és un dels sectors amb menor percentatge de matriculats estrangers (7%), juntament amb Mestral. A Llevant Sud, l'alta presència de joves extracomunitaris es correspon amb una alta matriculació (22%). En canvi, a Ciutat Antiga, l'alta matriculació (també 22%) no es correspon amb un percentatge especialment alt d'empadronats.

Taula 6

Relació entre matriculats al curs 05/06 i empadronats menors de 16 anys a 1-1-2006 de Palma segons nacionalitat										
Barris	Empadronats					Matriculats				
	Total	Espanyols	Estrangers	UE-25	Extracomunitaris	Total	Espanyols	Estrangers	UE-25	Extracomunitaris
<b>Total de Palma</b>	<b>61.377</b>	<b>84%</b>	<b>16%</b>	<b>3%</b>	<b>13%</b>	<b>50.868</b>	<b>88%</b>	<b>12%</b>	<b>1%</b>	<b>11%</b>
Ciutat Antiga	3.041	82%	18%	4%	14%	3.914	76%	24%	1%	22%
Est	7.236	91%	9%	1%	8%	4.870	92%	8%	1%	7%
Estacions	7.872	80%	20%	2%	18%	5.395	90%	10%	1%	9%
Litoral de Llevant	7.698	85%	15%	5%	10%	5.075	89%	11%	3%	8%
Llevant Nord	7.437	73%	27%	2%	25%	6.844	90%	10%	0%	10%
Llevant Sud	5.096	81%	19%	2%	17%	3.089	77%	23%	1%	22%
Mestral	10.378	88%	12%	2%	10%	11.442	92%	8%	1%	7%
Nord	5.176	90%	10%	2%	8%	4.334	89%	11%	1%	11%
Ponent	7.443	81%	19%	7%	12%	5.905	88%	12%	2%	10%

Font: elaboració pròpia a partir de dades del Padró municipal a 1-1-2006 de l'Ajuntament de Palma i la Conselleria d'Educació i Cultura

La taula següent mostra quin és el pes de l'ensenyament públic i privat a cadascun dels sectors. El primer comentari que cal fer és la seva heterogeneïtat. Tot i que al conjunt del municipi el 40% de l'alumnat d'ensenyaments bàsics estudia a centres públics, hi ha quatre sectors que superen la xifra àmpliament (Litoral de Llevant i Est, amb un 50-52%, Nord, amb un 71% i Llevant Sud, amb un 80%), mentre que a quatre d'ells no suposa més d'una tercera part (Llevant Nord, Mestral, Ponent i Ciutat Antiga).

Taula 7

Distribució del total de alumnes de Palma segons titularitat del centre i sector. Curs 2005/06					
Sector	Total	Municipal	Privat	Privat-concertat	Públic
<b>Total</b>	<b>50.868</b>	<b>1%</b>	<b>7%</b>	<b>53%</b>	<b>40%</b>
Ciutat Antiga	3.914	0%	0%	72%	28%
Est	4.870	0%	1%	47%	52%
Estacions	5.395	0%	20%	39%	41%
Litoral de Llevant	5.075	2%	9%	39%	50%
Llevant Nord	6.844	0%	0%	67%	33%
Llevant Sud	3.089	0%	0%	20%	80%
Mestral	11.442	1%	1%	71%	27%
Nord	4.334	0%	1%	28%	71%
Ponent	5.905	2%	28%	53%	18%

Font: elaboració pròpia a partir de dades de la Conselleria d'Educació i Cultura

Al conjunt de centres privats d'ensenyaments bàsics estudia un 2% d'alumnat estranger; als concertats un 5%; i als públics un 19%. Però aquests percentatges mitjos canvien segons el CMSS. Així:

- o A Ponent la concentració d'estrangers a les escoles públiques és del 37%; i del 26% a Llevant Nord i Sud.
- o A Ciutat Antiga els centres concertats registren una mitja del 22% d'alumnes estrangers.

Taula 8

Percentatge de matriculats extracomunitaris sobre el total de matriculats a Palma segons titularitat del centre i sector. Curs 2005/06					
Sector	Mitja Total de Palma	Municipal	Privat	Privat-concertat	Públic
<b>Total</b>	<b>11%</b>	<b>18%</b>	<b>2%</b>	<b>5%</b>	<b>19%</b>
Ciutat Antiga	22%	0%	0%	22%	24%
Est	7%	0%	0%	2%	12%
Estacions	9%	0%	2%	3%	19%
Litoral de Llevant	8%	10%	2%	2%	13%
Llevant Nord	10%	0%	0%	2%	26%
Llevant Sud	22%	0%	0%	7%	26%
Mestral	7%	0%	0%	2%	21%
Nord	11%	0%	0%	6%	12%
Ponent	10%	43%	2%	5%	37%

Font: elaboració pròpia a partir de dades de la Conselleria d'Educació i Cultura

A continuació es presenta un resum de dades d'empadronament i de matriculació de l'alumnat estranger sector a sector, tenint en compte la titularitat del centre. A més a més, es proporcionen dades de cadascuna de les zones estadístiques i dels centres ubicats a la zona.



### 4.2.1 Ciutat Antiga

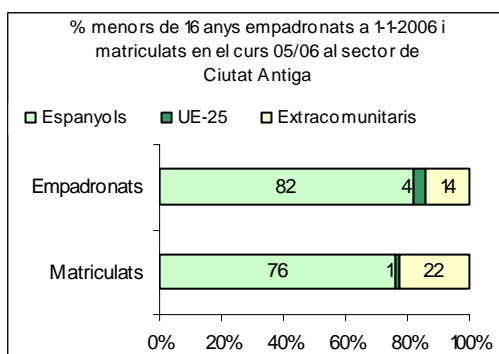
- **Menors de 16 anys.** El sector, amb 3.041 menors de 16 anys, és el menys poblat del municipi.
- **Extracomunitaris.** D'aquests, el 14% són extracomunitaris, un punt per damunt de la mitjana.
- **Empadronats vs. matriculats.** La xifra d'extracomunitaris matriculats al sector dobla a la d'empadronats. És a dir: alumnes de nacionalitat no comunitària s'apropen als centres del sector. Entre els espanyols, les xifres estan més equiparades.
- **Titularitat del centre.** Respecte a la distribució segons titularitat del centre, els centres concertats presenten una concentració d'extracomunitaris inusualment alta (22%, i un 24% els públics). Això és degut a una alta concentració d'alumnes estrangers a dos centres concertats: Alfonso María de Ligorio (73%) i Sant Felip Neri (58%). Els centres públics també presenten una alta concentració d'extracomunitaris (24%).

Taula 9

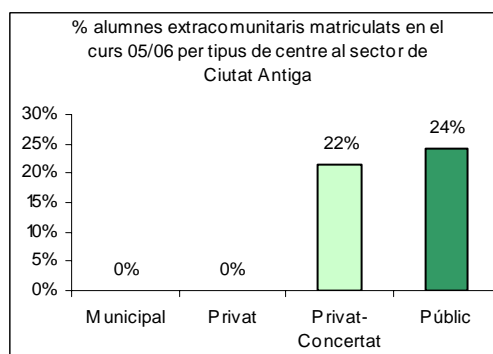
Relació entre els menors de 16 anys matriculats al curs 05/06 i empadronats a 1-1-2006 de Ciutat Antiga segons nacionalitat					
	Total	Espanyols	Estrangers	UE-25	Extracomunitaris
Empadronats	3.041	2.494	547	117	430
Matriculats	3.914	2.980	934	58	876
% matriculats / empadronats	129%	119%	171%	50%	204%

Font: elaboració pròpia a partir de dades del Padró municipal a 1-1-2006 de l'Ajuntament de Palma i la Conselleria d'Educació i Cultura

Gràfic 5



Gràfic 6



Taula 10

Relació entre matriculats al curs 05/06 i empadronats a 1-1-2006 de Ciutat Antiga segons nacionalitat														
Sectors	Barris	Pobl. total	Pobl. espany.	Pobl. estran.	Pobl. UE-25	Pobl. extrac.	Tipus de centre	Centre educatiu	Matric. total	Matric. espany.	Matric. estran.	Matric. UE-25	Matric. extrac.	
<b>Total municipi de Palma</b>		<b>61.377</b>	<b>51.319</b>	<b>10.058</b>	<b>1.826</b>	<b>8.232</b>	<b>Total municipi de Palma</b>		<b>50.868</b>	<b>44.923</b>	<b>5.945</b>	<b>596</b>	<b>5.349</b>	
Ciutat Antiga	<b>Total Ciutat Antiga</b>	<b>3.041</b>	<b>2.494</b>	<b>547</b>	<b>117</b>	<b>430</b>	<b>Total Ciutat Antiga</b>		<b>3.914</b>	<b>2.980</b>	<b>934</b>	<b>58</b>	<b>876</b>	
	Cort	157	124	33	6	27								
	El Mercat	266	205	61	6	55								
	El Sindicat	498	368	130	18	112	PR-CO	Sant Francesc	910	885	25	7	18	
							PR-CO	San Agustín	712	636	76	3	73	
							PU	CP Gabriel Alzamora	435	205	230	3	227	
							PR-CO	San Felipe Neri	350	137	213	9	204	
	Es Puig de Sant Pere	76	72	4	4	0								
	Jaume III	353	307	46	14	32								
	La Calatrava	141	123	18	5	13								
	La Llotja-Born	189	150	39	11	28	PR-CO	San Alfonso María de Ligorio	381	75	306	28	278	
							PU	EEl Direcció del Sector Naval	10	10				
	La Missió	186	139	47	10	37								
	La Seu	78	76	2	1	1								
	Monti-sion	150	139	11	6	5								
	Plaça dels Patins	521	445	76	12	64	PU	CP Eugenio López y López	669	620	49	6	43	
	Sant Jaume	212	181	31	9	22	PR-CO	Santísima Trinidad	335	300	35	2	33	
PR-CO							CEI Nuestra Señora de la Providencia (Sant Jaume)	112	112					
Sant Nicolau	213	165	48	15	33									
Zona Portuària	1	0	1	0	1									

Font: elaboració pròpia a partir de dades del Padró municipal a 1-1-2006 de l'Ajuntament de Palma i la Conselleria d'Educació i Cultura

Nota: MU=Municipal; PR=Privat; PR-CO=Privat-Consertat; PU=Públic

#### 4.2.2 Est

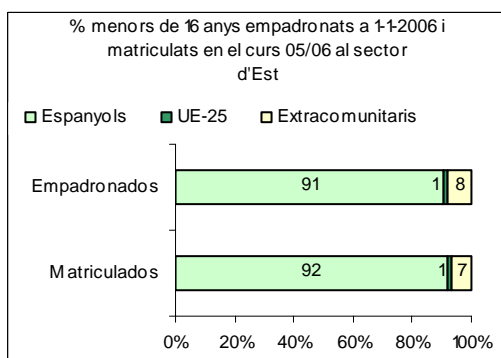
- **Menors de 16 anys.** Registra 7.236 menors de 16 anys empadronats.
- **Extracomunitaris.** D'aquests, un 7% són extracomunitaris, quasi la meitat del conjunt de Palma.
- **Empadronats vs. matriculats.** La xifra d'extracomunitaris matriculats al sector és un 40% més baixa que la d'empadronats. Aquesta tendència es repeteix –amb menys intensitat- entre els alumnes espanyols, el que significa que Est és un sector amb una certa mancança de places escolars, doncs els menors es veuen obligats a matricular-se a centres d'altres sectors.
- **Titularitat del centre.** Els centres públics d'aquest sector tenen menys alumnat extracomunitari que el conjunt del municipi: 12%, 7 punts menys. També en els concertats la seva presència és menor, concretament del 2%. Cal dir que cap dels centres supera el 20% d'alumnat extracomunitari.

Taula 11

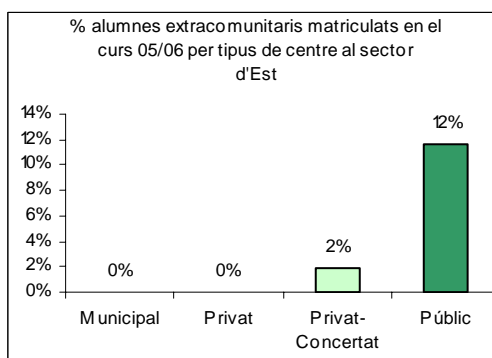
Relació entre els menors de 16 anys matriculats al curs 05/06 i empadronats a 1-1-2006 d'Est segons nacionalitat					
	Total	Espanyols	Estrangers	UE-25	Extracomunitaris
Empadronats	7.236	6.570	666	86	580
Matriculats	4.870	4.490	380	43	337
% matriculats / empadronats	67%	68%	57%	50%	58%

Font: elaboració pròpia a partir de dades del Padró municipal a 1-1-2006 de l'Ajuntament de Palma i la Conselleria d'Educació i Cultura

Gràfic 7



Gràfic 8



Taula 12

Relació entre matriculats al curs 05/06 i empadronats a 1-1-2006 d'Est segons nacionalitat													
Sectors	Barris	Pobl. total	Pobl. espany.	Pobl. estran.	Pobl. UE-25	Pobl. extrac.	Tipus de centre	Centre educatiu	Matric. total	Matric. espany.	Matric. estran.	Matric. UE-25	Matric. extrac.
<b>Total municipi de Palma</b>		<b>61.377</b>	<b>51.319</b>	<b>10.058</b>	<b>1.826</b>	<b>8.232</b>	<b>Total municipi de Palma</b>		<b>50.868</b>	<b>44.923</b>	<b>5.945</b>	<b>596</b>	<b>5.349</b>
Est	<b>Total Est</b>	<b>7.236</b>	<b>6.570</b>	<b>666</b>	<b>86</b>	<b>580</b>	<b>Total Est</b>		<b>4.870</b>	<b>4.490</b>	<b>380</b>	<b>43</b>	<b>337</b>
	Es Rafal Nou	1.451	1.337	114	11	103	PR-CO	Sant Pere	750	742	8	2	6
							PU	CP Rafal Nou	447	391	56	3	53
	Es Rafal Vell	2.044	1.844	200	23	177	PR-CO	Pedro Poveda	355	343	12		12
	Es Viver	1.092	1.024	68	15	53	PR-CO	Nuestra Señora de la Consolación (El Vivero)	384	365	19	8	11
							PR-CO	Juan de la Cierva	382	380	2		2
							PU	CP Es Vivero	223	181	42	3	39
							PR-CO	CEI Popeye	75	75			
	Mare de Déu de Lluc	270	231	39	3	36	PU	CP Verge de Lluc	156	122	34	6	28
	Sa Indioteria (rural)	199	182	17	3	14							
	Sa Indioteria (urbà)	536	481	55	10	45	PR-CO	Nuestra Señora de la Consolación (La Indioteria Urba)	363	346	17	3	14
							PU	CP Sa Indioteria	232	207	25	5	20
							PR	CEI Asima	47	47			
	Son Cladera	1.221	1.106	115	20	95	PU	IES Juniper Serra	349	282	67	3	64
PU							CP Miquel Porcel	320	287	33	6	27	
Son Forteza (nord)	341	288	53	1	52								
Son Rutlan	82	77	5	0	5	PU	CP Son Rullan	411	384	27	1	26	
						PU	IES Son Rullan	376	338	38	3	35	

Font: elaboració pròpia a partir de dades del Padró municipal a 1-1-2006 de l'Ajuntament de Palma i la Conselleria d'Educació i Cultura

Nota: MU=Municipal; PR=Privat; PR-CO=Privat-Concertat; PU=Públic

### 4.2.3 Estacions

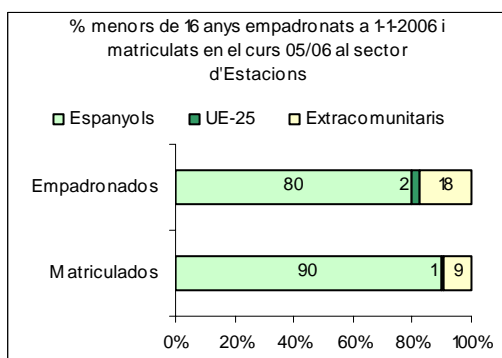
- **Menors de 16 anys.** Estacions és el segon sector amb més menors de 16 anys, concretament 7.872.
- **Extracomunitaris.** D'aquests, 1.406 són extracomunitaris, el 18% (5 punts de damunt de la mitjana).
- **Empadronats vs. matriculats.** La xifra de matriculats extracomunitaris és tot just un terç de la dels empadronats. En el cas dels joves de nacionalitat espanyola, els matriculats suposen tres quartes parts del total d'empadronats. Tot i que en ambdós casos hi ha una diferència important, en el cas dels extracomunitaris és molt més acusada.
- **Titularitat del centre.** Als centres públics hi ha un 19% d'alumnat extracomunitari; als centres concertats, un 3%. Destaquen tres IES: Arxiduc Lluís Salvador (34%), Ses Estacions (25%) i Ramon Llull (22%).

Taula 13

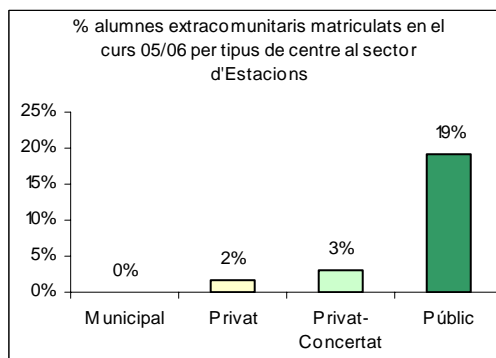
Relació entre els menors de 16 anys matriculats al curs 05/06 i empadronats a 1-1-2006 d'Estacions segons nacionalitat					
	Total	Espanyols	Estrangers	UE-25	Extracomunitaris
Empadronats	7.872	6.290	1.582	176	1.406
Matriculats	5.395	4.836	559	47	512
% matriculats / empadronats	69%	77%	35%	27%	36%

Font: elaboració pròpia a partir de dades del Padró municipal a 1-1-2006 de l'Ajuntament de Palma i la Conselleria d'Educació i Cultura

Gràfic 9



Gràfic 10



Taula 14

Relació entre matriculats al curs 05/06 i empadronats a 1-1-2006 d'Estacions segons nacionalitat														
Sectors	Barris	Pobl. total	Pobl. espany.	Pobl. estran.	Pobl. UE-25	Pobl. extrac.	Tipus de centre	Centre educatiu	Matric. total	Matric. espany.	Matric. estran.	Matric. UE-25	Matric. extrac.	
<b>Total municipi de Palma</b>		<b>61.377</b>	<b>51.319</b>	<b>10.058</b>	<b>1.826</b>	<b>8.232</b>	<b>Total municipi de Palma</b>		<b>50.868</b>	<b>44.923</b>	<b>5.945</b>	<b>596</b>	<b>5.349</b>	
Estacions	<b>Total Estacions</b>	<b>7.872</b>	<b>6.290</b>	<b>1.582</b>	<b>176</b>	<b>1.406</b>		<b>Total Estacions</b>	<b>5.395</b>	<b>4.836</b>	<b>559</b>	<b>47</b>	<b>512</b>	
	Arxiduc	814	625	189	32	157	PR-CO	Arcangel San Rafael	368	360	8		8	
							PR	CEI Jardlin	30	30				
	Bons Aires	2.520	1.901	619	71	548	PR	Luis Vives	1.032	1.006	26	12	14	
							PU	IES Ramon Llull	420	317	103	10	93	
							PU	IES Joan Alcover	303	259	44	6	38	
	L'Olivera	415	387	28	5	23								
	Marquès de Font Santa	745	519	226	21	205	PU	IES Ses Estacions	335	250	85		85	
							PU	IES Arxiduc Lluís Salvador	315	197	118	10	108	
	Plaça de Toros	2.277	1.867	410	36	374	PR-CO	Pius XII	756	743	13	3	10	
							PR-CO	Jesús María	710	673	37		37	
							PU	IES Joan Maria Thomàs	402	325	77	3	74	
							PR-CO	Nuestra Señora de la Esperanza	244	233	11		11	
	Son Oliva	1.101	991	110	11	99	PU	CP Son Oliva	457	425	32	3	29	
PU							CEI Son Oliva	23	18	5		5		

Font: elaboració pròpia a partir de dades del Padró municipal a 1-1-2006 de l'Ajuntament de Palma i la Conselleria d'Educació i Cultura

Nota: MU=Municipal; PR=Privat; PR-CO=Privat-Concertat; PU=Públic

#### 4.2.4 Litoral de Llevant

- **Menors de 16 anys.** Al sector hi viuen 7.698 menors de 16 anys, el 13% del total del municipi.
- **Extracomunitaris.** Un de cada 10 té nacionalitat extracomunitària.
- **Empadronats vs. matriculats.** Al sector hi ha 66 alumnes matriculats per cada 100 menors de 16 anys empadronats. En el cas dels joves de nacionalitat espanyola la xifra es manté (69), però en el cas dels extracomunitaris minva bastant (53). Així doncs, els extracomunitaris han de marxar més que els espanyols a altres sectors per cursar els seus estudis.

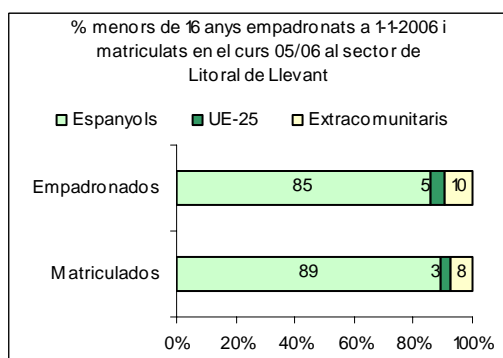
- **Titularitat del centre.** El percentatge d'extracomunitaris a les aules dels centres concertats és del 2%, quan als centres públics és del 13%. Tot i que a cap centre se supera el 20% d'extracomunitaris, tres d'ells s'aproximen força: CP Els Tamarells, IES La Ribera i CP Can Pastilla.

Taula 15

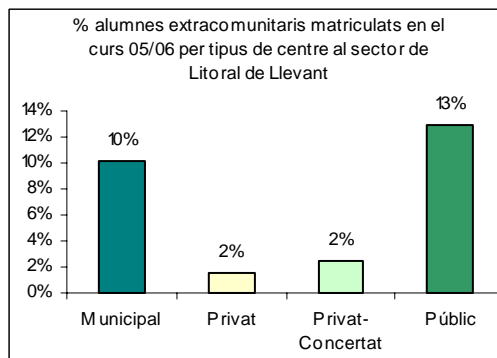
Relació entre els menors de 16 anys matriculats al curs 05/06 i empadronats a 1-1-2006 de Litoral de Llevant segons nacionalitat					
	Total	Epanyols	Estrangers	UE-25	Extracomunitaris
Empadronats	7.698	6.580	1.118	380	738
Matriculats	5.075	4.536	539	146	393
% matriculats / empadronats	66%	69%	48%	38%	53%

Font: elaboració pròpia a partir de dades del Padró municipal a 1-1-2006 de l'Ajuntament de Palma i la Conselleria d'Educació i Cultura

Gràfic 11



Gràfic 12



Taula 16

Relació entre matriculats al curs 05/06 i empadronats a 1-1-2006 de Litoral de Llevant segons nacionalitat													
Sectors	Barris	Pobl. total	Pobl. espany.	Pobl. estran.	Pobl. UE-25	Pobl. extrac.	Tipus de centre	Centre educatiu	Matric. total	Matric. espany.	Matric. estran.	Matric. UE-25	Matric. extrac.
<b>Total municipi de Palma</b>		<b>61.377</b>	<b>51.319</b>	<b>10.058</b>	<b>1.826</b>	<b>8.232</b>	<b>Total municipi de Palma</b>		<b>50.868</b>	<b>44.923</b>	<b>5.945</b>	<b>596</b>	<b>5.349</b>
<b>Total Litoral de Llevant</b>		<b>7.698</b>	<b>6.580</b>	<b>1.118</b>	<b>380</b>	<b>738</b>	<b>Total Litoral de Llevant</b>		<b>5.075</b>	<b>4.536</b>	<b>539</b>	<b>146</b>	<b>393</b>
Litoral de Llevant	Aeroport	7	7	0	0	0							
	Can Pastilla	689	484	205	98	107	PU	CP Can Pastilla	198	139	59	21	38
	Es Coll d'en Rabassa	1.586	1.379	207	62	145	PR-CO	Lladó, S.L.	464	444	20	4	16
							PU	CP Coll d'en Rabassa	441	380	61	19	42
							PR-CO	San Vicente de Paúl	227	225	2	1	1
	Es Molinar	1.337	1.200	137	55	82	PU	CP Infante Don Felipe	398	341	57	8	49
	Es Pil·lari	188	167	21	8	13	PU	CP Es Pil·lari	184	156	28	10	18
							PR	CEI San Francesc d'Assís	109	106	3	1	2
	La Casa Blanca	151	132	19	7	12	PU	CP Casablanca	32	27	5	2	3
	Les Meravelles	470	344	126	53	73	PU	IES La Ribera	231	175	56	13	43
	Sant Jordi	379	361	18	6	12	PU	CP Sant Jordi	213	207	6		6
	S'Aranjassa	152	137	15	11	4	PU	CP S'Aranjassa	48	48			
	S'Arenal	1.128	887	241	56	185	PR-CO	La Porciuncula	517	472	45	20	25
							PU	CP Els Tamarells	392	296	96	18	78
PR							Francesc de Borja Moll	337	305	32	27	5	
MU							EEl S'Arenal	109	98	11		11	
Son Ferriol	1.458	1.329	129	24	105	PR-CO	San Antonio Abad	621	614	7		7	
						PU	CP Son Ferriol	397	346	51	2	49	
						PR-CO	CEI Nuestra Señora de la Providencia	157	157				
Son Riera	153	153	0	0	0								

Font: elaboració pròpia a partir de dades del Padró municipal a 1-1-2006 de l'Ajuntament de Palma i la Conselleria d'Educació i Cultura

Nota: MU=Municipal; PR=Privat; PR-CO=Privat-Concertat; PU=Públic

#### 4.2.5 Llevant Nord

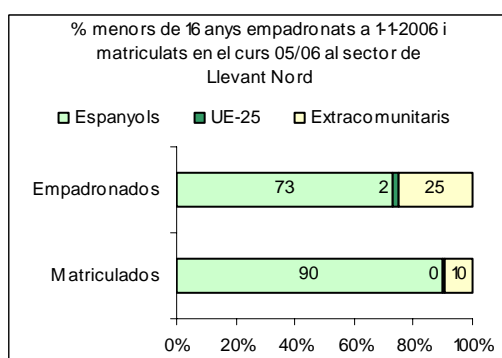
- **Menors de 16 anys.** Al sector hi viu el 12% dels menors de 16 anys del municipi, concretament 7.437 persones.
- **Extracomunitaris.** D'aquests, una quarta part tenen nacionalitat extracomunitària, la major concentració de Palma.
- **Empadronats vs. matriculats.** Els espanyols tendeixen a estudiar a centres del mateix sector, mentre que els extracomunitaris tendeixen a fer-ho fora: la xifra de matriculats de nacionalitat espanyola supera en un 13% als empadronats, mentre que en el cas dels extracomunitaris, és un 65% més baixa.
- **Titularitat del centre.** A pesar de l'alta presència d'extracomunitaris al sector, els centres concertats tot just tenen un 2% d'alumnat d'aquesta nacionalitat. Els centres públics, en canvi, tenen un percentatge similar al d'empadronats: un 26%. A cinc col·legis públics se supera el 20% d'alumnat extracomunitari: Santa Isabel (47%), Joan Capó, Gabriel Vallseca i Son Canals (38-35%) i Jafudà Cresques (25%).

Taula 17

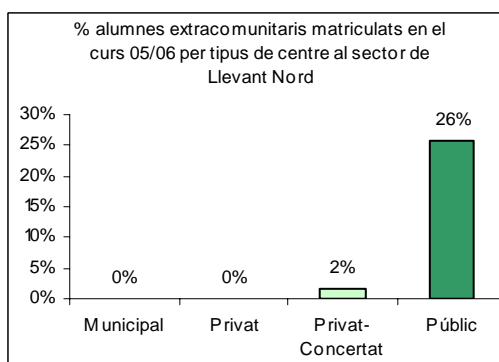
Relació entre els menors de 16 anys matriculats al curs 05/06 i empadronats a 1-1-2006 de Llevant Nord segons nacionalitat					
	Total	Espanyols	Estrangers	UE-25	Extracomunitaris
Empadronats	7.437	5.448	1.989	117	1.872
Matriculats	6.844	6.166	678	19	659
% matriculats / empadronats	92%	113%	34%	16%	35%

Font: elaboració pròpia a partir de dades del Padró municipal a 1-1-2006 de l'Ajuntament de Palma i la Conselleria d'Educació i Cultura

Gràfic 13



Gràfic 14



Taula 18

Relació entre matriculats al curs 05/06 i empadronats a 1-1-2006 de Llevant Nord segons nacionalitat													
Sectors	Barris	Pobl. total	Pobl. espany.	Pobl. estran.	Pobl. UE-25	Pobl. extrac.	Tipus de centre	Centre educatiu	Matric. total	Matric. espany.	Matric. estran.	Matric. UE-25	Matric. extrac.
<b>Total municipi de Palma</b>		<b>61.377</b>	<b>51.319</b>	<b>10.058</b>	<b>1.826</b>	<b>8.232</b>	<b>Total municipi de Palma</b>		<b>50.868</b>	<b>44.923</b>	<b>5.945</b>	<b>596</b>	<b>5.349</b>
Llevant Nord	<b>Total Llevant Nord</b>	<b>7.437</b>	<b>5.448</b>	<b>1.989</b>	<b>117</b>	<b>1.872</b>	<b>Total Llevant Nord</b>		<b>6.844</b>	<b>6.166</b>	<b>678</b>	<b>19</b>	<b>659</b>
	Can Capes	323	267	56	6	50							
	Els Hostalets	397	316	81	7	74	PR-CO	Santa Mònica	1.610	1.593	17	1	16
	Pere Garau	3.655	2.569	1.086	65	1.021	PU	CP Santa Isabel	318	161	157	7	150
							PR-CO	Sant Josep Obrer II	1.547	1.532	15	1	14
							PU	CP Jafudà Creques	427	319	108		108
							PR-CO	Balmes	261	255	6		6
							PU	CP Son Canals	229	141	88	8	80
	Son Canals	807	661	146	11	135	PR-CO	San Francisco de Asís	229	210	19		19
	Son Forteza (sud)	525	428	97	13	84	PR-CO	La Milagrosa	712	690	22		22
	Son Gotleu	1.730	1.207	523	15	508	PU	IES Josep Sureda i Blanes	481	460	21	1	20
							PU	CP Gabriel Vallseca	372	238	134	1	133
PR-CO							Corpus Christi	246	241	5		5	
PU							CP Joan Capó	209	130	79		79	
PU							CP Es Pont	203	196	7		7	

Font: elaboració pròpia a partir de dades del Padró municipal a 1-1-2006 de l'Ajuntament de Palma i la Conselleria d'Educació i Cultura

Nota: MU=Municipal; PR=Privat; PR-CO=Privat-Consertat; PU=Públic

#### 4.2.6 Llevant Sud

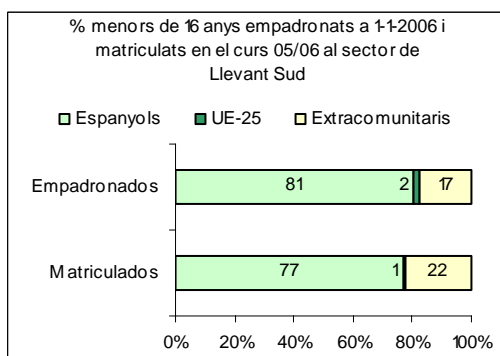
- **Menors de 16 anys.** Amb 5.096 empadronats menors de 16 anys, Llevant Sud és el segon sector amb menor volum de població jove.
- **Extracomunitaris.** Hi ha un total de 888 extracomunitaris d'aquesta edat, el que suposa el 17% del sector.
- **Empadronats vs. matriculats.** En aquest cas, el percentatge de matriculats sobre el total d'empadronats és més alt entre els extracomunitaris (77%) que entre els espanyols (58%).
- **Titularitat del centre.** El 7% dels alumnes dels centres concertats són extracomunitaris. Tot i que aquest percentatge és més alt que a la majoria dels sectors, segueix estant força per davall del corresponent als centres públics (26%). Set dels 11 centres de la zona tenen més d'un 20% d'alumnat extracomunitari, tots ells de titularitat pública. Destaquen els CP La Soledat i Pintor Joan Miró i l'IES Antoni Maura, amb prop d'un 30%, i el CP Alexandre Rosselló i l'IES Aurora Picornell amb un 41-44%.

Taula 19

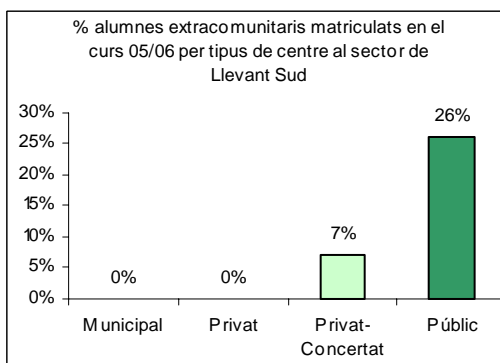
Relació entre els menors de 16 anys matriculats al curs 05/06 i empadronats a 1-1-2006 de Llevant Sud segons nacionalitat					
	Total	Espanyols	Estrangers	UE-25	Extracomunitaris
Empadronats	5.096	4.104	992	104	888
Matriculats	3.089	2.380	709	26	683
% matriculats / empadronats	61%	58%	71%	25%	77%

Font: elaboració pròpia a partir de dades del Padró municipal a 1-1-2006 de l'Ajuntament de Palma i la Conselleria d'Educació i Cultura

Gràfic 15



Gràfic 16



Taula 20

Relació entre matriculats al curs 05/06 i empadronats a 1-1-2006 de Llevant Sud segons nacionalitat														
Sectors	Barris	Pobl. total	Pobl. espany.	Pobl. estran.	Pobl. UE-25	Pobl. extrac.	Tipus de centre	Centre educatiu	Matric. total	Matric. espany.	Matric. estran.	Matric. UE-25	Matric. extrac.	
<b>Total municipi de Palma</b>		<b>61.377</b>	<b>51.319</b>	<b>10.058</b>	<b>1.826</b>	<b>8.232</b>	<b>Total municipi de Palma</b>		<b>50.868</b>	<b>44.923</b>	<b>5.945</b>	<b>596</b>	<b>5.349</b>	
Llevant Sud	<b>Total Llevant Sud</b>	<b>5.096</b>	<b>4.104</b>	<b>992</b>	<b>104</b>	<b>888</b>		<b>Total Llevant Sud</b>	<b>3.089</b>	<b>2.380</b>	<b>709</b>	<b>26</b>	<b>683</b>	
	Can Pere Antoni	34	26	8	8	0								
	Estadi Balear	47	44	3	0	3	PU	CP Rafal Vell	448	430	18	1	17	
	Foners	2.152	1.633	519	65	454	PU	CP Alexandre Rosselló	223	128	95	4	91	
	La Soledat (nord)	1.275	1.044	231	9	222	PU	CP La Soledat	299	207	92		92	
	La Soledat (sud)	468	371	97	10	87	PR-CO	San Vicente de Paúl	318	285	33	2	31	
	Polígon de Llevant		1.113	979	134	12	122	PU	IES Francesc de Borja Moll	363	262	101	6	95
								PU	CP Camilo José Cela	359	253	106	6	100
								PU	IES Antoni Maura	336	230	106	5	101
								PR-CO	El Temple	315	300	15	1	14
PU								CP Pintor Joan Miró	231	159	72		72	
PU	IES Aurora Picornell	154	85	69	1	68								
PU	EEI Paula Torres	43	41	2		2								
Son Malferit	7	7	0	0	0									

Font: elaboració pròpia a partir de dades del Padró municipal a 1-1-2006 de l'Ajuntament de Palma i la Conselleria d'Educació i Cultura

Nota: MU=Municipal; PR=Privat; PR-CO=Privat-Concertat; PU=Públic

#### 4.2.7 Mestral

- **Menors de 16 anys.** A Mestral viuen 10.378 menors de 16 anys, la major concentració del municipi.
- **Extracomunitaris.** Els 987 extracomunitaris suposen el 10% de la població d'aquesta edat, tres punts per davall de la mitjana de Palma.
- **Empadronats vs. matriculats.** Hi ha un 15% més de matriculats espanyols al sector que d'empadronats. Entre els extracomunitaris, en canvi, hi ha un 18% menys.
- **Titularitat del centre.** Per cada 100 alumnes matriculats a un centre públic hi ha 21 de nacionalitat extracomunitària; als centres concertats, en canvi, només hi ha dos. Només quatre dels 20 centres de la zona superen el 20% d'alumnat extracomunitari: els col·legis públics Anselm Turmeda, Son Espanyolet i Son Quint, amb un 22-29%, i, sobretot, l'IES Politècnic, on més de la meitat de l'alumnat és de nacionalitat no comunitària (51,3%).

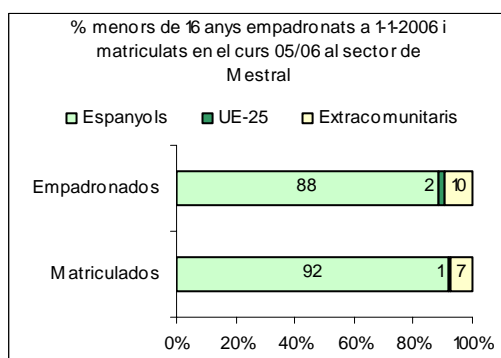


Taula 21

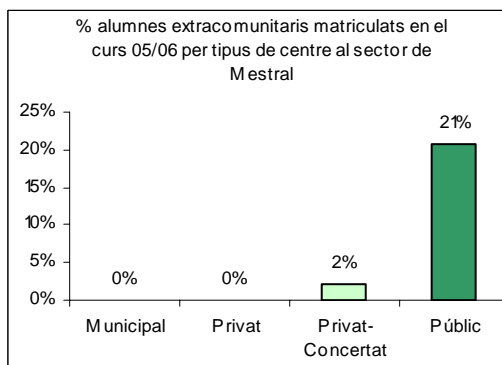
Relació entre els menors de 16 anys matriculats al curs 05/06 i empadronats a 1-1-2006 de Mestral segons nacionalitat					
	Total	Espanyols	Estrangers	UE-25	Extracomunitaris
Empadronats	10.378	9.184	1.194	207	987
Matriculats	11.442	10.520	922	109	813
% matriculats / empadronats	110%	115%	77%	53%	82%

Font: elaboració pròpia a partir de dades del Padró municipal a 1-1-2006 de l'Ajuntament de Palma i la Conselleria d'Educació i Cultura

Gràfic 17



Gràfic 18



Taula 22

Relació entre matriculats al curs 05/06 i empadronats a 1-1-2006 de Mestral segons nacionalitat													
Sectors	Barris	Pobl. total	Pobl. espany.	Pobl. estran.	Pobl. UE-25	Pobl. extrac.	Tipus de centre	Centre educatiu	Matric. total	Matric. espany.	Matric. estran.	Matric. UE-25	Matric. extrac.
<b>Total municipi de Palma</b>		<b>61.377</b>	<b>51.319</b>	<b>10.058</b>	<b>1.826</b>	<b>8.232</b>	<b>Total municipi de Palma</b>		<b>50.868</b>	<b>44.923</b>	<b>5.945</b>	<b>596</b>	<b>5.349</b>
Mestral	<b>Total Mestral</b>	<b>10.378</b>	<b>9.184</b>	<b>1.194</b>	<b>207</b>	<b>987</b>		<b>Total Mestral</b>	<b>11.442</b>	<b>10.520</b>	<b>922</b>	<b>109</b>	<b>813</b>
	Es Camp d'en Serralta	1.687	1.362	325	44	281	PU	CP Son Espanyolet	444	334	110	7	103
							PU	IES Politécnic	374	172	202	10	192
							PR	CEI Itaca	95	95			
	Es Fortí	860	716	144	13	131	PU	CP Son Quint	200	141	59	1	58
	Los Almendros-S. Pacs	555	493	62	9	53	PU	CP Son Quint	200	141	59	1	58
	Son Anglada	94	94	0	0	0	PR-CO	Aula Balear	644	602	42	16	26
							PU	CP Son Anglada	142	127	15	2	13
	Son Cotoner	1.856	1.590	266	28	238	PR-CO	Santa Magdalena Sofia	722	702	20	3	17
							PU	CP Marian Aguiló	649	532	117	8	109
							PU	IES Emili Darder	366	331	35	1	34
							PU	IES Guillem Sagrada	362	307	55	4	51
	Son Dameto	1.339	1.227	112	26	86	PR-CO	La Purísima	461	450	11	2	9
							PR	CEI Mama Osa	68	68			
	Son Flor	204	195	9	5	4							
	Son Peretó	408	397	11	4	7							
	Son Rapinya	545	511	34	16	18	PR-CO	La Salle	1.676	1.638	38	15	23
PR-CO							Madre Alberta	1.590	1.525	65	13	52	
PR-CO							Nuestra Señora de Montesion	921	916	5	2	3	
Son Roca	312	270	42	8	34	PU	CP Anselm Turmeda	144	111	33	1	32	
						MU	EEl Son Roca	103	103				
Son Serra-Sa Vileta	1.085	1.015	70	24	46	PU	CP Son Serra	389	341	48	4	44	
						PR-CO	San Vicente de Paúl	330	316	14	2	12	
Son Xigala	953	902	51	23	28	PR-CO	Centro Internacional de Educación	1.762	1.709	53	18	35	
Son Ximelis	480	412	68	7	61								

Font: elaboració pròpia a partir de dades del Padró municipal a 1-1-2006 de l'Ajuntament de Palma i la Conselleria d'Educació i Cultura

Nota: MU=Municipal; PR=Privat; PR-CO=Privat-Concertat; PU=Públic

#### 4.2.8 Nord

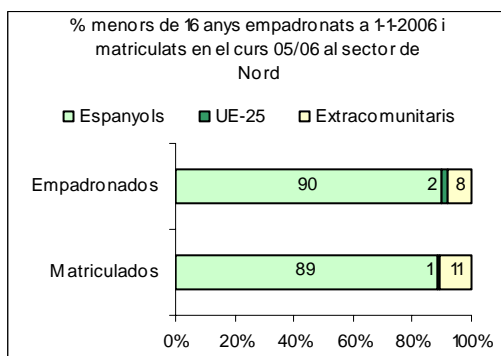
- **Menors de 16 anys.** Al sector, un dels menys poblats, hi viuen 5.176 menors de 16 anys.
- **Extracomunitaris.** Els extracomunitaris són tot just el 8%, cinc punts per davall de la mitjana del municipi.
- **Empadronats vs. matriculats.** Al sector hi ha pràcticament la mateixa xifra d'empadronats extracomunitaris que de matriculats. En canvi, entre els espanyols els matriculats tot just suposen el 82%.
- **Titularitat del centre.** Als centres públics hi ha un 12% de matriculats extracomunitaris; als centres concertats, un 6%. La diferència, tot i ser significativa, no és tan àmplia com a altres sectors. Només dos centres superen el 20% d'alumnat extracomunitari: el CP Felip Bauçà (33%) i CP Es Secar de la Real (36%).

Taula 23

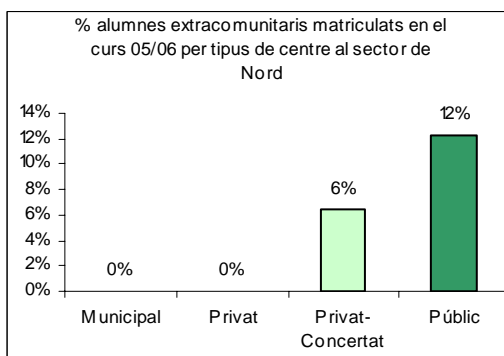
Relació entre els menors de 16 anys matriculats al curs 05/06 i empadronats a 1-1-2006 de Nord segons nacionalitat					
	Total	Espanyols	Estrangers	UE-25	Extracomunitaris
Empadronats	5.176	4.657	519	82	437
Matriculats	4.334	3.842	492	35	457
% matriculats / empadronats	84%	82%	95%	43%	105%

Font: elaboració pròpia a partir de dades del Padró municipal a 1-1-2006 de l'Ajuntament de Palma i la Conselleria d'Educació i Cultura

Gràfic 19



Gràfic 20



Taula 24

Relació entre matriculats al curs 05/06 i empadronats a 1-1-2006 de Nord segons nacionalitat														
Sectors	Barris	Pobl. total	Pobl. espany.	Pobl. estran.	Pobl. UE-25	Pobl. extrac.	Tipus de centre	Centre educatiu	Matric. total	Matric. espany.	Matric. estran.	Matric. UE-25	Matric. extrac.	
<b>Total municipi de Palma</b>		<b>61.377</b>	<b>51.319</b>	<b>10.058</b>	<b>1.826</b>	<b>8.232</b>	<b>Total municipi de Palma</b>		<b>50.868</b>	<b>44.923</b>	<b>5.945</b>	<b>596</b>	<b>5.349</b>	
Nord	<b>Total Nord</b>	<b>5.176</b>	<b>4.657</b>	<b>519</b>	<b>82</b>	<b>437</b>	<b>Total Nord</b>		<b>4.334</b>	<b>3.842</b>	<b>492</b>	<b>35</b>	<b>457</b>	
	Amanecer	69	68	1	0	1								
	Cas Capiscol	1.420	1.238	182	17	165	PR-CO	San Vicente de Paúl	366	357	9		9	
	El Secar de la Real	685	662	23	6	17	PU	Cas Capiscol	101	86	15			15
							PU	IES Son Pacs	342	329	13	4	9	
	Es Camp Redó	2.119	1.872	247	25	222	PU	CP de Pràctiques	459	441	18			18
							PU	CP Miquel Costa i Llobera	432	381	51	3	48	
							PU	CP Felip Bauçà	419	269	150	10	140	
							PU	IES Josep Maria Llompart	400	317	83	11	72	
							PU	IES Madina Mayurqa	392	342	50	2	48	
							PR-CO	San José de la Montaña	362	345	17		17	
							PR-CO	Manjon	354	299	55	3	52	
							PR	CEI Koala	40	38	2	2		
	Establiments	379	344	35	17	18	PU	CP Establiments	233	227	6			6
PR-CO							CEI Pureza de Maria	142	142					
PU							CP Es Secar de la Real	58	37	21		21		
Son Espanyol	68	57	11	9	2									
Son Sardina	436	416	20	8	12	PU	CP Maria Antònia Salvà	234	232	2			2	

Font: elaboració pròpia a partir de dades del Padró municipal a 1-1-2006 de l'Ajuntament de Palma i la Conselleria d'Educació i Cultura  
 Nota: MU=Municipal; PR=Privat; PR-CO=Privat-Consertat; PU=Públic

#### 4.2.9 Ponent

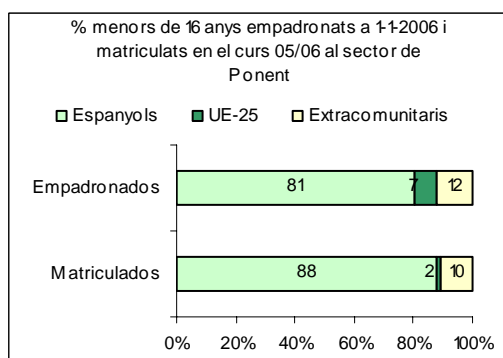
- **Menors de 16 anys.** El 12% dels menors de 16 anys (4.433 en total) viuen al sector Ponent.
- **Extracomunitaris.** D'aquests, 894 són extracomunitaris, el 12%, un percentatge similar al de Palma.
- **Empadronats vs. matriculats.** La xifra d'extracomunitaris matriculats suposa el 69% sobre el total d'empadronats menors de 16 anys d'aquesta nacionalitat. Els espanyols estan 17 punts per damunt.
- **Titularitat del centre.** Mentre que els centres privats de la zona tenen un 5% d'alumnat extracomunitari, els centres públics tenen un 37%. Així, Ponent es converteix en el sector on hi ha una major concentració d'alumnat extracomunitari, tot i que, com ja s'ha dit, el percentatge d'empadronats no comunitaris, igual al de Palma.

Taula 25

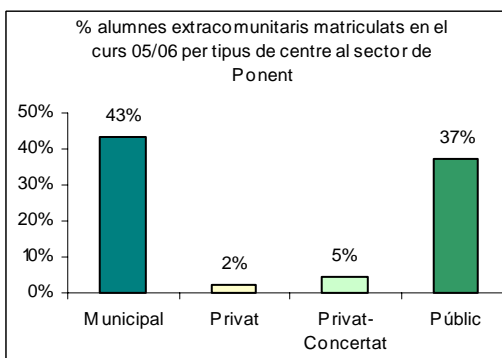
Relació entre els menors de 16 anys matriculats al curs 05/06 i empadronats a 1-1-2006 de Ponent segons nacionalitat					
	Total	Espanyols	Estrangers	UE-25	Extracomunitaris
Empadronats	7.443	5.992	1.451	557	894
Matriculats	5.905	5.173	732	113	619
% matriculats / empadronats	79%	86%	50%	20%	69%

Font: elaboració pròpia a partir de dades del Padró municipal a 1-1-2006 de l'Ajuntament de Palma i la Conselleria d'Educació i Cultura

Gràfic 21



Gràfic 22



Taula 26

Relació entre matriculats al curs 05/06 i empadronats a 1-1-2006 de Ponent segons nacionalitat

Sectors	Barris	Pobl. total	Pobl. espany.	Pobl. estran.	Pobl. UE-25	Pobl. extrac.	Tipus de centre	Centre educatiu	Matric. total	Matric. espany.	Matric. estran.	Matric. UE-25	Matric. extrac.
<b>Total municipi de Palma</b>		<b>61.377</b>	<b>51.319</b>	<b>10.058</b>	<b>1.826</b>	<b>8.232</b>	<b>Total municipi de Palma</b>		<b>50.868</b>	<b>44.923</b>	<b>5.945</b>	<b>596</b>	<b>5.349</b>
Ponent	<b>Total Ponent</b>	<b>7.443</b>	<b>5.992</b>	<b>1.451</b>	<b>557</b>	<b>894</b>	<b>Total Ponent</b>		<b>5.905</b>	<b>5.173</b>	<b>732</b>	<b>113</b>	<b>619</b>
	Cala Major	617	398	219	58	161							
	El Terreno	764	523	241	67	174	PR-CO	La Inmaculada	349	267	82	21	61
							PU	CP Màxim Alomar Josa	160	45	115	10	105
	Es Jonquet	115	96	19	9	10							
	Gènova	277	212	65	51	14	PU	CP Gènova	177	125	52	8	44
	La Bonanova	435	384	51	33	18							
	Portopí	286	222	64	35	29							
	Sa Teulera	358	332	26	17	9							
	Sant Agustí	563	391	172	110	62	PR	CEI Sol i Lluna	29	28	1	1	
	Santa Catalina	1.067	868	199	47	152	PR-CO	Virgen del Carmen	622	554	68	8	60
							PU	CP Rei Jaume I	468	273	195	14	181
							PR-CO	Nuestra Señora de las Escuelas Pías	348	334	14	1	13
							PU	CP Santa Catalina	249	179	70	6	64
MU							EEl Santa Catalina	102	56	46	2	44	
Son Armadans	1.176	953	223	65	158	PR-CO	Santa María	363	363				
Son Dureta	399	364	35	21	14	PR	San Cayetano	1.473	1.391	82	41	41	
Son Espanyolet	1.290	1.172	118	28	90	PR-CO	Sagrado Corazón	1.075	1.068	7	1	6	
						PR-CO	Mata de Jonc	347	347				
						PR	CEI Pinocho	143	143				
Son Vida	96	77	19	16	3								

Font: elaboració pròpia a partir de dades del Padró municipal a 1-1-2006 de l'Ajuntament de Palma i la Conselleria d'Educació i Cultura

Nota: MU=Municipal; PR=Privat; PR-CO=Privat-Concertat; PU=Públic

## 5. ESCOLES MUNICIPALS DE PRESCOLAR

Constitueix el primer cicle, de 0 a 2 anys, de l'etapa d'educació Infantil.

Segons la legislació vigent (RO 828/2003 de 7 de juny), té caràcter voluntari per als pares i la seva finalitat és donar resposta a les necessitats dels nins i de les seves famílies amb la finalitat de que aquestes puguin conciliar la vida familiar i laboral; i els seus fills siguin educats mitjançant experiències que els hi facilitin l'adquisició dels hàbits i destreses pròpies de la seva edat.

La mateixa legislació estableix que les administracions educatives competents deuen coordinar una oferta de llocs pre-escolars capaç de satisfer les demandes de les famílies.

A Palma existeixen 107 centres de pre-escolar. D'ells:

- 6 són de gestió municipal directa o indirecta
- 31 estan inscrits al registre municipal d'abonament escolar, que exigeix el compliment d'uns determinats requisits
- 70 són de caràcter privat

Per a aquest cicle només es disposa de les dades proporcionades pel Patronat Municipal d'Escoletes Infantils, doncs la Conselleria d'Educació i Cultura no desglossa el total d'educació infantil. Cal assenyalar que el sistema de registre del Patronat computa com a "immigrants" als nins amb pare o mare estranger, independentment de que hagin o no nascut a Espanya. Encara que aquesta manera de classificar les dades impedeix comparar-los amb la resta de tipus d'ensenyaments, on únicament es contempla la nacionalitat dels infants i els joves (un nin nascut a Espanya de pares estrangers constaria com a espanyol), obtenim dades sobre diversitat i segona generació.

ALUMNES MATRICULATS A LES ESCOLES INFANTILS DE GESTIÓ MUNICIPAL DIRECTA I INDIRECTA. CURS 2005/06			
	Alumnes matriculats	Alumnes estrangers o fills d'estrangers	% estrangers sobre total
Total	524	230	44%
Son Roca	98	26	27%
S'Arenal	100	23	23%
Santa Catalina	95	43	45%
Ciutat Antiga	114	69	61%
Santa Creu	72	41	57%
Maria Mut i Mandilego	45	28	62%

Font: Patronat Municipal d'Escoletes Infantils

Tal i com s'observa a la taula següent, un 44% dels matriculats a les sis escoles contemplades han nascut a l'estranger o són fills de pare o mare estranger/era. A quatre d'aquestes escoles se supera dita proporció: 45% a Santa Catalina, 57% a Santa Creu, 61% a Ciutat Antiga i 62% a Maria Mut i Mandilego.

Encara que els percentatges pareguin alts, s'ha de tenir en compte que es refereixen únicament a 6 dels 107 centres d'educació preescolar del municipi, així com que els barems empleats a l'hora d'acceptar alumnes afavoreixen a les famílies amb menys ingressos, que en molts de casos són famílies immigrants.

El Patronat Municipal d'Escoletes Infantils també proporciona la procedència dels pares i mares dels infants als quals es va lliurar l'Abonament Escolar<sup>3</sup> a alguna de les escoletes infantils inscrites al registre municipal de l'abonament escolar. Dels 419 abonaments, la majoria (el 67,3%), foren adjudicades a parelles espanyoles.

<sup>3</sup> Ajuda econòmica lliurada prèvia valoració d'un/a treballador/a social.

Tabla 38

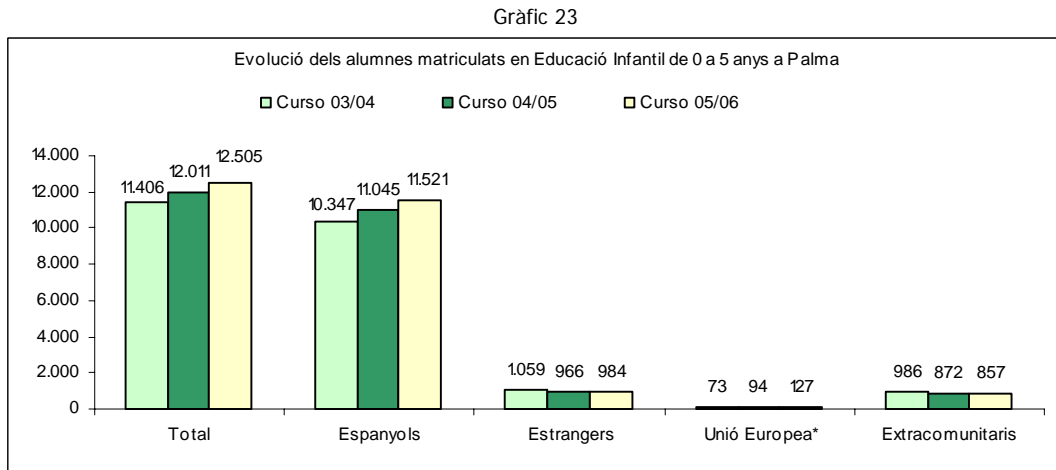
% DE NASCUTS VIUS A LES ILLES BALEARS SEGONS CONTINENT DE NACIONALITAT DE LA MARE. 1996-2003								
	1996	1997	1998	1999	2000	2001	2002	2003
<b>Total</b>	<b>100%</b>	<b>100%</b>	<b>100%</b>	<b>100%</b>	<b>100%</b>	<b>100%</b>	<b>100%</b>	<b>100%</b>
Europa	68%	63%	61%	50%	49%	39%	33%	30%
Àfrica	11%	14%	17%	23%	23%	22%	20%	22%
Amèrica del Nord	2%	2%	1%	1%	1%	1%	1%	1%
Amèrica Central	5%	4%	6%	6%	3%	4%	4%	3%
Amèrica del Sud	8%	10%	10%	12%	18%	28%	37%	39%
Àsia	5%	6%	5%	7%	6%	5%	4%	5%
Oceania	1%	1%	0%	0%	0%	0%	0%	0%

Font: IBAE

## 6. EDUCACIÓ INFANTIL

Segons les dades de la Conselleria d'Educació i Cultura, durant el curs 05/06 hi ha un total de 12.505 alumnes matriculats a educació infantil de primer i segon cicle. Això suposa un augment del 4,1% respecte al curs anterior, ja de per sí un 5,3% superior al del curs 2003/04.

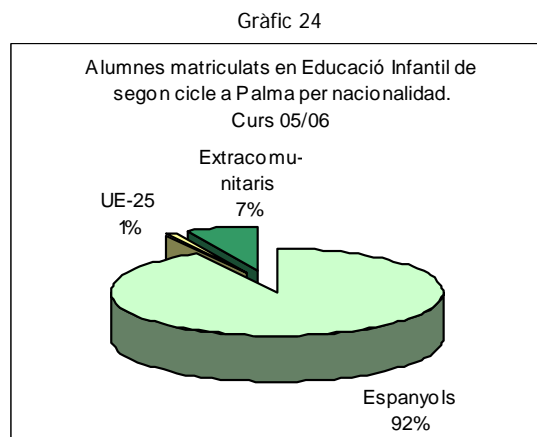
En el cas de l'alumnat de nacionalitat espanyola, l'increment ha estat similar. Entre els estrangers (majoritàriament extracomunitaris), s'ha donat un altre fenomen: després de minvar al curs 2004/05, repunta lleugerament al curs següent.



Font: elaboració pròpia a partir de dades de la Conselleria d'Educació i Cultura  
 (\*) Per als cursos 03/04 i 04/05: EU-15; per al curs 05/06: UE-25

Ara passem a fixar-nos exclusivament en els 11.524 infants matriculats a educació infantil de segon cicle<sup>4</sup>. De cada 100 infants matriculats a educació infantil de segon cicle, 92 tenen nacionalitat espanyola, 7 extracomunitària i 1, comunitària. Més de la meitat dels infants estrangers tenen nacionalitat llatinoamericana (55,3%). Els de nacionalitat africana, comunitària o de la resta d'Europa tenen una presència d'entre el 15% i el 9% del col·lectiu estranger.

La meitat dels nins i nines de nacionalitat estrangera procedeixen de 5 països: Argentina i Equador, principalment, però també del Marroc, Bolívia i Colòmbia.



Font: elaboració pròpia a partir de dades de la Conselleria d'Educació i Cultura

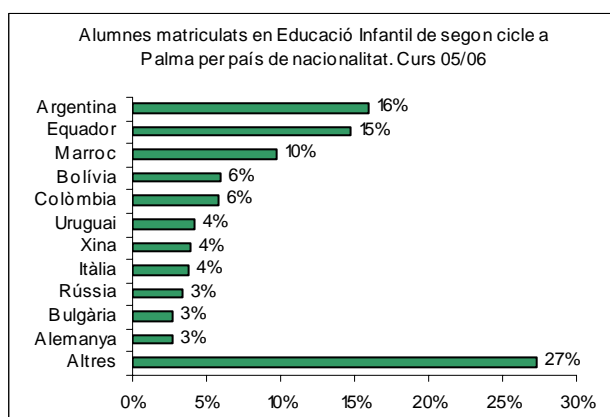
<sup>4</sup> No es proporciona la xifra dels dos anys anteriors perquè no disposem de dades desagregades per a educació infantil de primer i de segon cicle.

Taula 29

Alumnes matriculats a Palma en Educació Infantil de segon cycle per nacionalitat. Curs 05/06	
<b>Total</b>	<b>11.524</b>
Espanyols	10.606
Estrangers	918
UE-25	121
Extracomunitaris	797
Resta d'Europa	88
Amèrica Llatina	508
Àsia	61
Àfrica	137
Altres	3

Font: elaboració pròpia a partir de dades de la Conselleria d'Educació i Cultura

Gràfic 25



Font: elaboració pròpia a partir de dades de la Conselleria d'Educació i Cultura

De cada 100 alumnes matriculats en aquest tipus d'ensenyament, 41 estan a un centre públic, 52 a un centre concertat, i els 7 restants, a privats sense concert. Però si es desglossa la nacionalitat dels nines, s'aprecia que, quasi dos tercers parts dels comunitaris (63%) i tres quarts dels extracomunitaris (75%) acudeixen a centres públics.

Taula 30

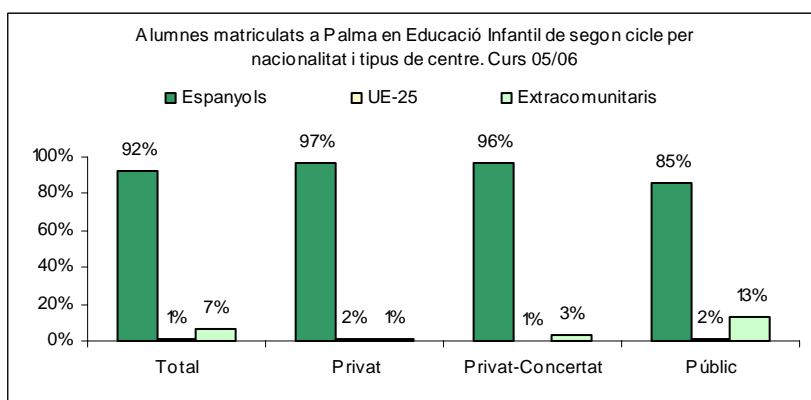
Alumnes matriculats a Palma en Educació Infantil de segon cycle per nacionalitat i tipus de centre. Curs 05/06				
Tipus de centre	Total	Espanyols	UE-25	Extracomunitaris
<b>Total</b>	<b>11.524</b>	<b>10.606</b>	<b>121</b>	<b>797</b>
Privat	865	840	13	12
Privat-concertat	5.980	5.766	32	182
Públic	4.679	4.000	76	603

Font: elaboració pròpia a partir de dades de la Conselleria d'Educació i Cultura

Així doncs, als centres públics hi ha més presència d'estrangers: 15%, dels quals la major part són extracomunitaris. En canvi, als centres privats i als concertats tot just hi ha 3-4%.



Gràfic 26



La major part de l'alumnat matriculat en educació infantil (el 61% concretament) estudia a centres on hi ha fins a un 5% d'infants de nacionalitat estrangera, i només un 12% ho fa a centres on es supera el 20% d'estrangers. Però si ens fixem només en el col·lectiu estranger, resulta que la meitat estudia en aquests centres de major densitat. Les dues taules següents proporcionen les dades.

Taula 31

Centres d'Educació Infantil de segon cycle segons nivell de densitat d'estrangers matriculat a Palma. Curs 2005/06					
	Nombre de centres	Alumnat total		Alumnat estranger	
		Nombre d'alumnes	% sobre total matriculats	Nombre d'alumnes	% sobre matriculats estrang.
<b>Total</b>	<b>98</b>	<b>11.524</b>	<b>100%</b>	<b>918</b>	<b>100%</b>
Més del 50%	2	126	1%	74	8%
41-50%	2	138	1%	62	7%
31-40%	5	430	4%	144	16%
21-30%	7	708	6%	186	20%
11-20%	16	1.389	12%	197	21%
6-10%	13	1.650	14%	129	14%
0-5%	53	7.083	61%	126	14%

Font: elaboració pròpia a partir de dades de la Conselleria d'Educació i Cultura

Taula 32

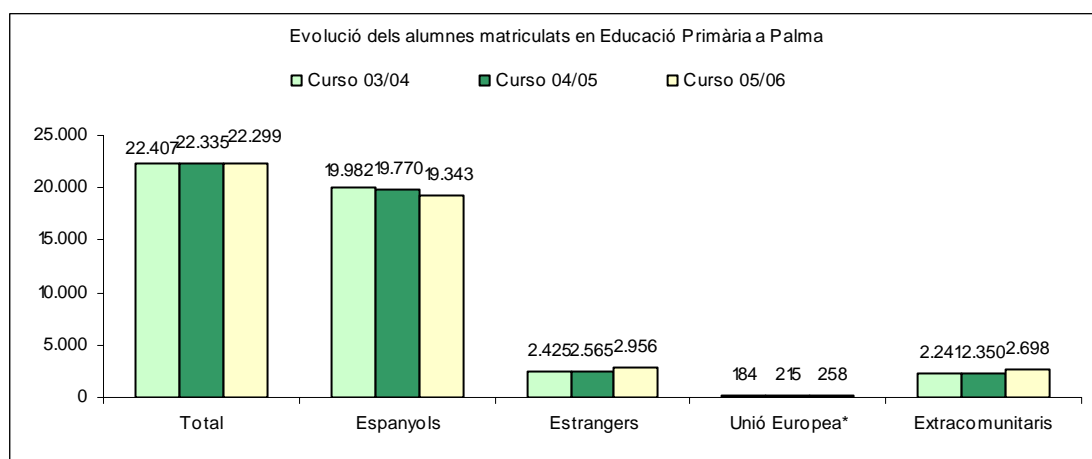
Ràquing dels centres d'Educació Infantil de segon cycle amb més d'un 20% d'alumnat estranger. Curs 2005/06					
	Total	Estrangers	% estrangers sobre total	Extracomunitaris	% extracomunitaris sobre estrangers
<b>Total</b>	<b>11.524</b>	<b>918</b>	<b>8%</b>	<b>797</b>	<b>87%</b>
CP Màxim Alomar Josa	50	33	66%	31	94%
San Felipe Neri	76	41	54%	40	98%
CP Alexandre Rosselló	72	34	47%	33	97%
CP Joan Capó	66	28	42%	28	100%
Virgen del Carmen	83	29	35%	23	79%
CP Gabriel Alzamora	143	49	34%	47	96%
CP Santa Isabel	73	25	34%	23	92%
CP Es Secar de la Real	15	5	33%	5	100%
CP Gabriel Vallseca	116	36	31%	36	100%
CP Son Espanyolet	150	45	30%	40	89%
CP Felip Bauçà	134	37	28%	33	89%
CP Santa Catalina	101	27	27%	24	89%
CP Els Tamarells	127	32	25%	22	69%
CP Son Canals	76	19	25%	16	84%
CP Can Pastilla	69	15	22%	7	47%
CP La Soledat	51	11	22%	11	100%

Font: elaboració pròpia a partir de dades de la Conselleria d'Educació i Cultura

## 7. EDUCACIÓ PRIMÀRIA

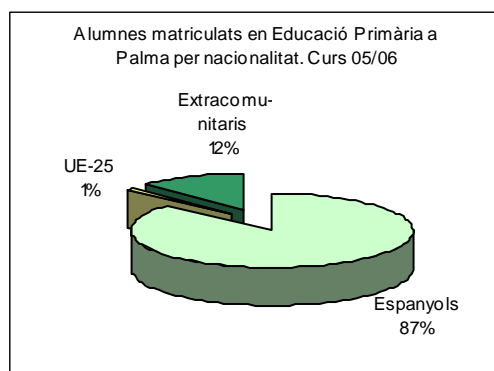
Durant el curs 2005/06 hi havia 22.299 alumnes matriculats en educació primària, una xifra que ha minvat mínimament des del curs 2003/04. L'alumnat de nacionalitat espanyola (el 86,7%) és responsable d'aquesta baixada, doncs en aquest període ha disminuït un 3,2%, mentre que els estrangers (principalment extracomunitaris) han augmentat en 531 matriculats, un 21,9%.

Gràfic 27



Font: elaboració pròpia a partir de dades de la Conselleria d'Educació i Cultura  
 (\*) Per als cursos 03/04 i 04/05: EU-15; per al curs 05/06: UE-25

Gràfic 28



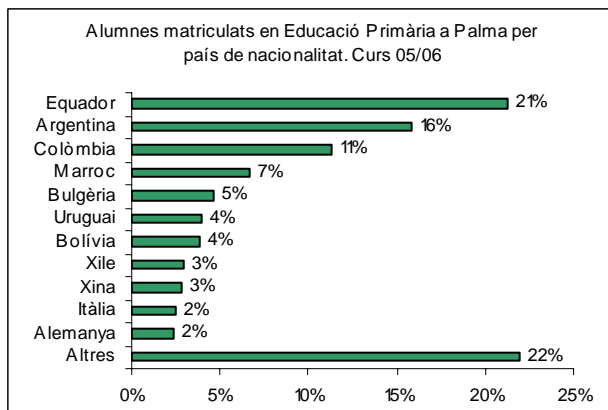
Taula 33

Alumnes matriculats a Palma en Educació Primària per nacionalitat. Curs 05/06	
<b>Total</b>	<b>22.299</b>
Espanyols	19.343
Estrangers	2.956
UE-25	258
Extracomunitaris	2.698
Resta d'Europa	294
Amèrica Llatina	1978
Àsia	129
Àfrica	286
Altres	11

Font: elaboració pròpia a partir de dades de la Conselleria d'Educació i Cultura

De cada 100 alumnes de nacionalitat estrangera, 67 són llatinoamericans, 10 europeus no comunitaris, altres 10 africans, 9 europeus comunitaris i els altres 4, asiàtics. Més de la meitat d'aquests procedeixen de quatre països: l'Equador, Argentina, Colòmbia i el Marroc.

Gràfic 29



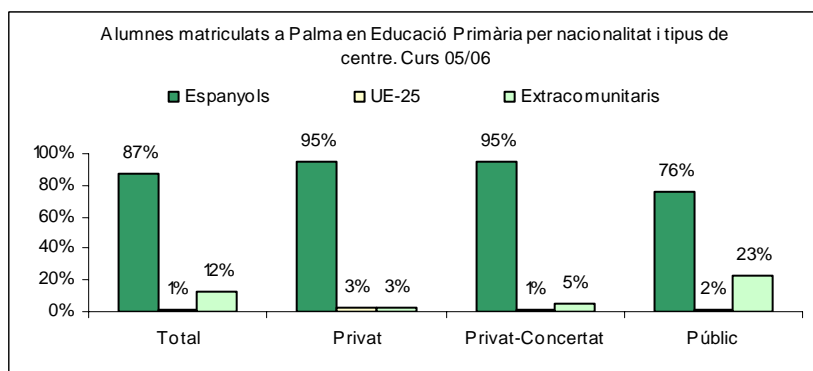
El 41,7% de l'alumnat matriculat a Educació Primària cursa els seus estudis a centres públics. Els estrangers tenen molta més tendència a fer-ho en aquests tipus de centres: és el cas del 54,7% de l'alumnat comunitari i el 78,1% de l'extracomunitari. Així doncs, als centres privats i concertats hi ha una presència petita d'estrangers, tot just del 6%, quan als centres públics són una quart part (el 25%).

Taula 34

Alumnat matriculat a Palma en Educació Primària per nacionalitat i tipus de centre. Curs 05/06				
Tipus de centre	Total	Espanyols	UE-25	Extracomunitaris
<b>Total</b>	<b>22.299</b>	<b>19.343</b>	<b>258</b>	<b>2.698</b>
Privat	1.252	1.188	32	32
Privat-concertat	11.754	11.109	85	560
Públic	9.293	7.046	141	2.106

Font: elaboració pròpia a partir de dades de la Conselleria d'Educació i Cultura

Gràfic 30



A pesar de l'alta concentració d'estrangers als centres públics, quasi la meitat de l'alumnat de primària estudia a centres on hi ha fins a un 5% d'alumnat no espanyol. Això sí, una quarta part dels infants matriculats ho està a centres que superen el 20% d'alumnat estranger. El 72% dels estrangers estudia en dits centres, les dades dels quals estan recollides a la taula següent.

Taula 35

Centres d'Educació Primària segons nivell de densitat d'estrangers matriculat a Palma. Curs 2005/06					
	Nombre de centres	Alumnat total		Alumnat estranger	
		Nombre d'alumnes	% sobre total matriculats	Nombre d'alumnes	% sobre matriculats estrang.
<b>Total</b>	<b>91</b>	<b>22.299</b>	<b>100%</b>	<b>2.956</b>	<b>100%</b>
Més del 50%	5	1.122	5%	681	23%
41-50%	2	267	1%	116	4%
31-40%	12	2.422	11%	854	29%
21-30%	10	1.922	9%	459	16%
11-20%	12	2.284	10%	329	11%
6-10%	13	3.685	17%	279	9%
0-5%	37	10.597	48%	238	8%

Font: elaboració pròpia a partir de dades de la Conselleria d'Educació i Cultura

Taula 36

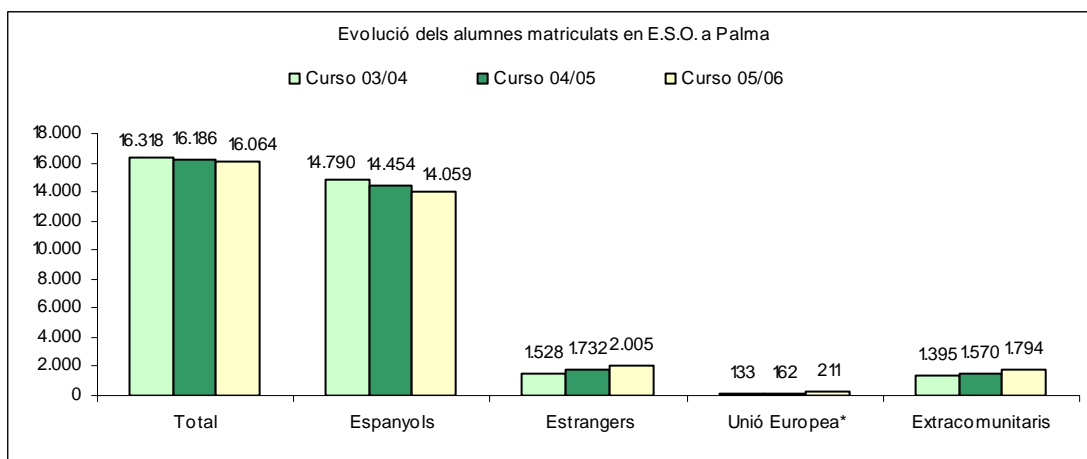
Ràanking dels centres d'Educació Primària amb més d'un 20% d'alumnat estranger. Curs 2005/06					
	Total	Estrangers	% estrangers sobre total	Extracomunitaris	% extracomunitaris sobre estrangers
<b>Total</b>	<b>22.299</b>	<b>2.956</b>	<b>13%</b>	<b>2.698</b>	<b>91%</b>
CP Màxim Alomar Josa	110	82	75%	74	90%
San Felipe Neri	153	105	69%	99	94%
CP Gabriel Alzamora	292	181	62%	180	99%
CP Rei Jaume I	322	181	56%	169	93%
CP Santa Isabel	245	132	54%	127	96%
CP Son Canals	153	69	45%	64	93%
CP Gènova	114	47	41%	41	87%
CP Alexandre Rosselló	151	61	40%	58	95%
CP Felip Bauçà	285	113	40%	107	95%
CP Gabriel Valseca	256	98	38%	97	99%
CP Pintor Joan Miró	161	61	38%	61	100%
CP Es Secar de la Real	43	16	37%	16	100%
CP Joan Capó	143	51	36%	51	100%
CP Can Pastilla	129	44	34%	31	70%
CP Son Quint	138	47	34%	46	98%
Virgen del Carmen	301	102	34%	98	96%
CP La Soledat	248	81	33%	81	100%
CP Camilo José Cela	276	90	33%	85	94%
CP Jafudà Cresques	291	90	31%	90	100%
CP Santa Catalina	148	43	29%	40	93%
La Inmaculada	161	43	27%	31	72%
CP Anselm Turmeda	101	26	26%	25	96%
CP Verge de Lluc	101	25	25%	20	80%
CP Els Tamarells	265	64	24%	56	88%
Santíssima Trinidad	155	37	24%	31	84%
CP Marian Aguiló	433	98	23%	93	95%
CP Es Vivero	152	34	22%	32	94%
CP Son Espanyolet	294	65	22%	63	97%
CP Es Pil·larí	112	24	21%	15	63%

Font: elaboració pròpia a partir de dades de la Conselleria d'Educació i Cultura

## 8. EDUCACIÓ SECUNDÀRIA OBLIGATÒRIA

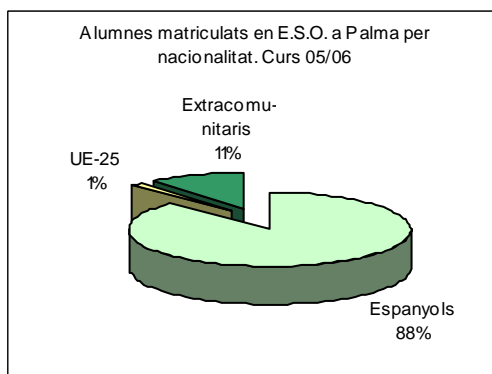
Al curs 2003/04 hi havia 16.318 joves matriculats a l'ESO. Un any més tard, la xifra minva un 0,8%, descens que es manté per al curs 2005/06. A l'igual que amb l'ensenyança primària, aquest fet està provocat per la disminució dels joves matriculats de nacionalitat espanyola (descens del 4,9%), doncs al curs 2005/06 hi ha 477 matriculats de nacionalitat estrangera més que dos cursos abans. Així doncs, l'augment del percentatge d'estrangers a les aules de l'ESO no només està provocat per un augment del col·lectiu, sinó també per la disminució demogràfica dels joves espanyols en edat de cursar l'ESO.

Gràfic 31



Font: elaboració pròpia a partir de dades de la Conselleria d'Educació i Cultura  
 (\*) Per als cursos 03/04 i 04/05: EU-15; per al curs 05/06: UE-25

Gràfic 32



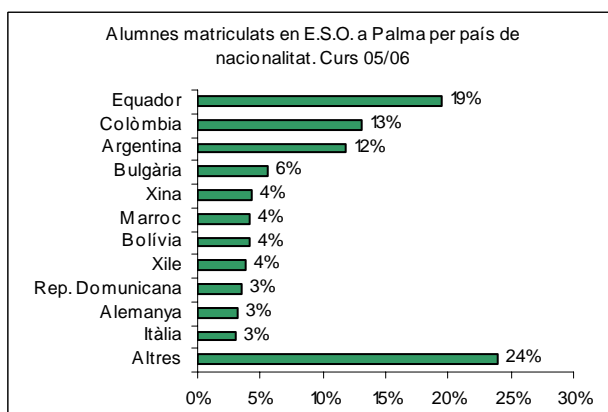
L'alumnat estranger és el 12,5% del total. La seva procedència no difereix gaire a la de la resta dels nivells formatius: dues tercers parts tenen nacionalitat llatinoamericana. La resta d'alumnes procedeixen principalment de l'Europa comunitària i no comunitària (10,5% i 9,9%, respectivament). Els africans suposen el 7,2% del col·lectiu (gairebé la meitat dels matriculats a primària), i els asiàtics, el 5,5%. La meitat d'ells tenen nacionalitat d'algun d'aquests quatre països: l'Equador, Colòmbia, Argentina o Bulgària.

Taula 37

Alumnes matriculats a Palma en E.S.O. per nacionalitat. Curs 05/06	
<b>Total</b>	<b>16.064</b>
Espanyols	14.059
Estrangers	2.005
UE-25	211
Extracomunitaris	1.794
Resta d'Europa	199
Amèrica Llatina	1335
Àsia	110
Àfrica	144
Altres	6

Font: elaboració pròpia a partir de dades de la Conselleria d'Educació i Cultura

Gràfic 33



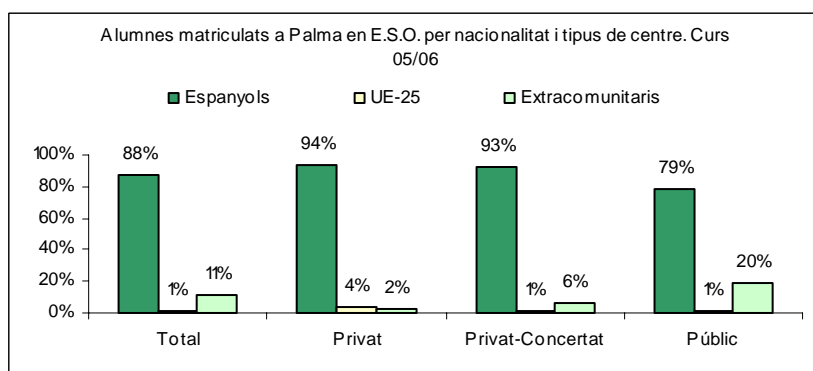
Respecte a la matriculació a uns centres o altres en funció de la seva titularitat, succeeix el mateix que amb els altres tipus d'ensenyament: poc més d'una tercera part dels alumnes de nacionalitat espanyola està matriculat a centres de titularitat pública, front als dos terços dels estrangers. Per tant, als centres privats i privats amb concert tot just estudia un 6-7% d'alumnat estranger front al 21% dels centres públics.

Taula 38

Alumnes matriculats a Palma en E.S.O. per nacionalitat i tipus de centre. Curs 05/06				
Tipus de centre	Total	Espanyols	UE-25	Extracomunitaris
<b>Total</b>	<b>16.064</b>	<b>14.059</b>	<b>211</b>	<b>1.794</b>
Privat	826	773	35	18
Privat-concertat	8.937	8.308	83	546
Públic	6.301	4.978	93	1.230

Font: elaboració pròpia a partir de dades de la Conselleria d'Educació i Cultura

Gràfic 34



La meitat de l'alumnat total asisteix a centres que tenen fins a un 5% d'alumnat de nacionalitat estrangera, tot i que 3.496 alumnes (el 22% del total) ho fa amb centres de major concentració. Els joves estrangers que estudien en aquest centres són, en canvi, el 60%.

Taula 39

Centres d'E.S.O. segons nivell de densitat d'estrangers matriculat a Palma. Curs 2005/06					
	Nombre de centres	Alumnat total		Alumnat estranger	
		Nombre d'alumnes	% sobre total matriculats	Nombre d'alumnes	% sobre matriculats estrang.
<b>Total</b>	<b>59</b>	<b>16.064</b>	<b>100%</b>	<b>2.005</b>	<b>100%</b>
Més del 50%	3	733	5%	444	22%
41-50%	1	154	1%	69	3%
31-40%	2	651	4%	224	11%
21-30%	7	1.958	12%	483	24%
11-20%	8	2.263	14%	354	18%
6-10%	8	2.336	15%	187	9%
0-5%	30	7.969	50%	244	12%

Font: elaboració pròpia a partir de dades de la Conselleria d'Educació i Cultura

Taula 40

Ràanking dels centres d'E.S.O. amb més d'un 20% d'alumnat estranger. Curs 2005/06					
	Total	Estrangers	% estrangers sobre total	Extracomunitaris	% extracomunitaris sobre estrangers
<b>Total</b>	<b>16.064</b>	<b>2.005</b>	<b>12%</b>	<b>1.794</b>	<b>89%</b>
Virgen del Carmen	238	175	74%	157	90%
San Felipe Neri	121	67	55%	65	97%
IES Politécnic	374	202	54%	192	95%
IES Aurora Picornell	154	69	45%	68	99%
IES Arxiduc Lluís Salvador	315	118	37%	108	92%
IES Antoni Maura	336	106	32%	101	95%
IES Francesc de Borja Moll	363	101	28%	95	94%
La Inmaculada	102	27	26%	22	81%
Santísima Trinidad	107	28	26%	26	93%
IES Ses Estacions	335	85	25%	85	100%
IES Ramon Llull	420	103	25%	93	90%
IES La Ribera	231	56	24%	43	77%
IES Josep Maria Llompart	400	83	21%	72	87%

Font: elaboració pròpia a partir de dades de la Conselleria d'Educació i Cultura



## 9. FORMACIÓ DECLARADA AL PADRÓ DE LES PERSONES MAJORS DE 15 ANYS

A la taula i al gràfic següent s'observa el nivell formatiu declarat al padró de les persones majors de 15 anys. Per cada 100 persones, 1 és analfabeta, 20 no tenen estudis, 46 tenen estudis primaris o equivalents, 21, estudis secundaris i els 12 restants, universitaris.

Hi ha importants diferències entre les persones de nacionalitat espanyola, comunitària i extracomunitària:

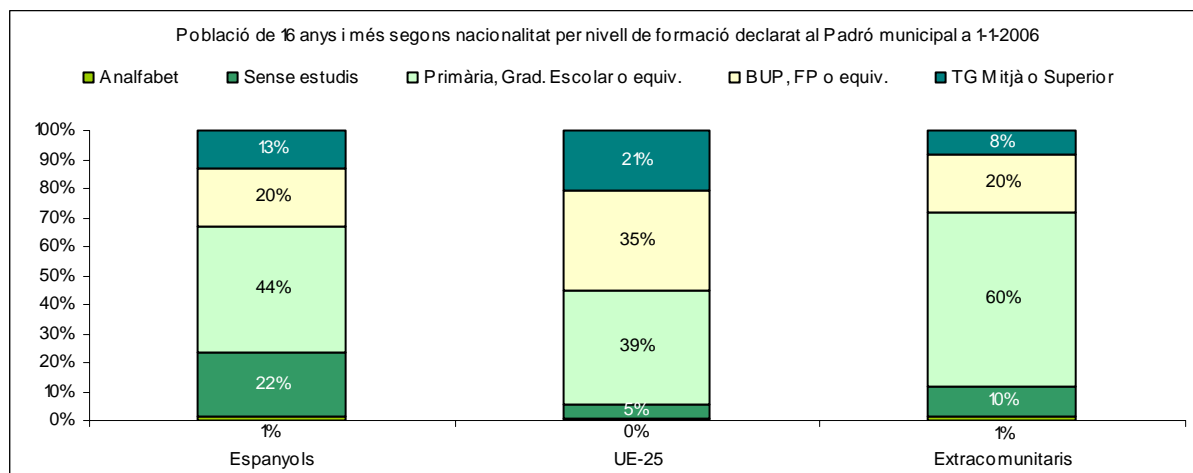
- El col·lectiu comunitari és el que compta amb major nivell formatiu: només un 5% de persones no tenen formació primària, i més de la meitat tenen o bé estudis secundaris (35%) o universitaris (21%).
- Per altra banda, les persones de nacionalitat espanyola i les de nacionalitat extracomunitària no es presenten gaires diferències als nivells superiors d'educació: en ambdós casos un 20% de la població té estudis secundaris, i els que tenen titulació universitària són el 13% dels espanyols i un 8% dels extracomunitaris. Hi ha més diferències als altres nivells formatius, doncs un 23% de les persones de nacionalitat espanyola no tenen estudis primaris front a un 11% dels extracomunitaris.

Taula 41

Població de 16 anys i més segons nacionalitat per nivell de formació declarat al Padró municipal a 1-1-2006						
	Total	Analfabet	Sense estudis	Primària, Grad. Escolar o equiv.	BUP, FP o equiv.	TG Mitjà o Superior
<b>Total</b>	<b>339.495</b>	<b>4.380</b>	<b>66.804</b>	<b>155.145</b>	<b>70.359</b>	<b>42.807</b>
Espanyols	277.951	3.676	61.172	121.755	55.670	35.678
UE-25	15.968	68	862	6.179	5.559	3.300
Extracomunitaris	45.576	636	4.770	27.211	9.130	3.829

Font: elaboració pròpia a partir de dades del Padró municipal de l'Ajuntament de Palma

Gràfic 35



Entre homes i dones, gairebé no n'hi ha de diferències, si bé hi ha lleugerament més dones espanyoles sense estudis que homes, però tant en el cas del col·lectiu comunitari com extracomunitari, les dones amb estudis secundaris i universitaris superen als homes.

Taula 42

Població de 16 anys i més segons nacionalitat i sexe per nivell de formació declarat al Padró municipal a 1-1-2006									
	Total	Analfabet	Sense estudis	Primària o equiv.	Graduat Escolar o equiv.	BUP o equiv.	Formació Professional	TG Mitjà	TG Superior
<b>Total</b>	<b>339.495</b>	<b>4.380</b>	<b>66.804</b>	<b>53.056</b>	<b>102.089</b>	<b>47.318</b>	<b>23.041</b>	<b>19.261</b>	<b>23.546</b>
Homes	165.588	1.426	30.919	25.200	52.179	23.901	11.205	8.009	12.749
Dones	173.907	2.954	35.885	27.856	49.910	23.417	11.836	11.252	10.797
Espanyols	277.951	3.676	61.172	46.035	75.720	35.620	20.050	16.362	19.316
Homes	134.467	1.044	27.673	21.361	38.865	18.247	9.747	6.871	10.659
Dones	143.484	2.632	33.499	24.674	36.855	17.373	10.303	9.491	8.657
UE-25	15.968	68	862	790	5.389	4.268	1.291	1.354	1.946
Homes	7.768	32	419	355	2.761	1.980	665	542	1.014
Dones	8.200	36	443	435	2.628	2.288	626	812	932
Extracomunitaris	45.576	636	4.770	6.231	20.980	7.430	1.700	1.545	2.284
Homes	23.353	350	2.827	3.484	10.553	3.674	793	596	1.076
Dones	22.223	286	1.943	2.747	10.427	3.756	907	949	1.208

Font: elaboració pròpia a partir de dades del Padró municipal de l'Ajuntament de Palma

El col·lectiu estranger no és homogeni. S'aprecien importants diferències en funció del continent de nacionalitat:

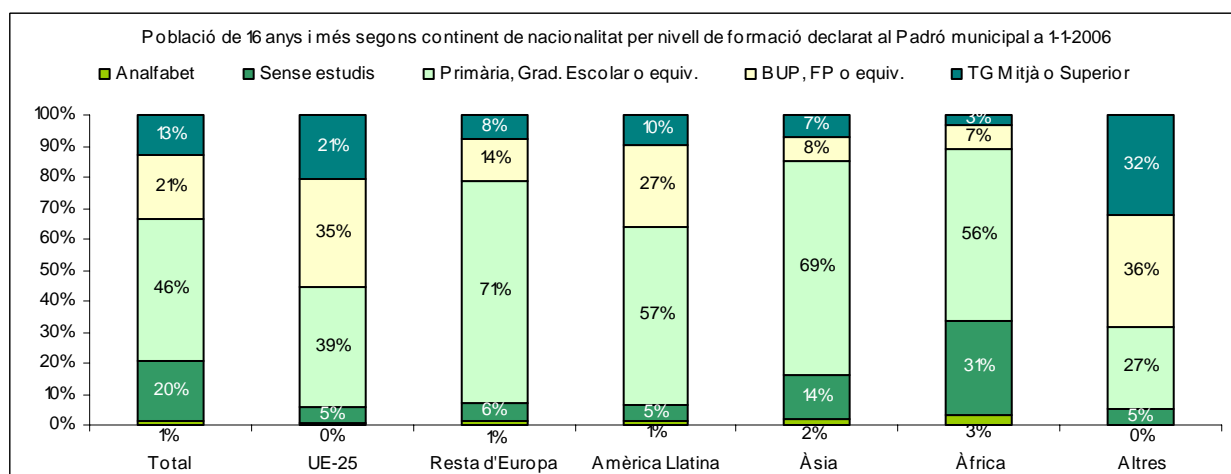
- Les persones comunitàries destaquen per tenir un major nivell formatiu declarat al padró. La major part de les europees no comunitàries (el 71%) tenen l'equivalent a estudis primaris, una dada similar a la de les persones de nacionalitat asiàtica.
- Entre els llatinoamericans, tenen un pes important les persones amb estudis secundaris (27%).
- El col·lectiu menys format és el d'africans, doncs el 34% no compten amb estudis primaris o equivalents.

Taula 43

Població de 16 anys i més segons nacionalitat per nivell de formació declarat al Padró municipal a 1-1-2006						
	Total	Analfabet	Sense estudis	Primària, Grad. Escolar o equiv.	BUP, FP o equiv.	TG Mitjà o Superior
<b>Total</b>	<b>339.495</b>	<b>4.380</b>	<b>66.804</b>	<b>155.145</b>	<b>70.359</b>	<b>42.807</b>
Espanyols	277.951	3.676	61.172	121.755	55.670	35.678
Estrangers	61.544	704	5.632	33.390	14.689	7.129
UE-25	15.968	68	862	6.179	5.559	3.300
Resta d'Europa	6.670	67	399	4.768	912	524
Amèrica Llatina	27.108	269	1.413	15.587	7.185	2.654
Àsia	3.214	61	454	2.215	262	222
Àfrica	8.099	238	2.481	4.511	596	273
Altres	485	1	23	130	175	156

Font: elaboració pròpia a partir de dades del Padró municipal de l'Ajuntament de Palma

Gràfic 36



Si es baixa a analitzar el nivell formatiu segons país, s'aprecia que varia força entre un país i un altre:

- Entre les persones de nacionalitat espanyola hi ha un ampli volum de persones que no tenen estudis de primària: 22%.
- Només tres països majoritaris s'aproximen a aquesta dada: Nigèria, amb un 34%, Marroc, amb un 27%, i Xina, amb un 15%.
- Tot i ser una dada que revetlla un important dèficit educatiu entre els espanyols, ha de tenir-se en compte que bona part d'aquestes persones sense estudis són d'edat avançada, mentre que entre els extracomunitaris la presència de persones de la tercera edat és força reduïda.
- Per altra banda, els països amb major pes dels universitaris són, per aquest ordre, França, Alemanya, Regne Unit i Itàlia, amb un 19-26%.

Taula 44

Rànquing dels països amb més població estrangera de 16 anys i més segons nacionalitat per nivell de formació declarat al Padró municipal a 1-1-2006									
	Total	Analfabet	Sense estudis	Primària o equiv.	Graduat Escolar o equiv.	BUP o equiv.	Formació Professional	TG Mitjà	TG Superior
<b>Total</b>	<b>339.495</b>	<b>4.380</b>	<b>66.804</b>	<b>53.056</b>	<b>102.089</b>	<b>47.318</b>	<b>23.041</b>	<b>19.261</b>	<b>23.546</b>
Espanyols	277.951	3.676	61.172	46.035	75.720	35.620	20.050	16.362	19.316
Estrangers	61.544	704	5.632	7.021	26.369	11.698	2.991	2.899	4.230
Equador	6742	105	351	826	3451	1444	153	157	255
Argentina	5938	28	200	402	2591	1694	308	322	393
Colòmbia	4642	47	265	428	2198	1105	226	169	204
Alemanya	4037	10	193	149	1290	1063	387	379	566
Itàlia	3766	7	102	137	1377	1126	298	295	424
Bulgària	3377	39	207	346	2245	267	102	78	93
Marroc	2729	91	740	683	891	192	36	28	68
Bolívia	2311	16	160	486	1243	239	56	50	61
Regne Unit	2232	6	151	168	790	582	92	182	261
Nigèria	1952	34	629	634	514	71	16	28	26
Rumania	1675	16	119	212	1059	145	51	27	46
Xina	1613	39	244	350	876	64	13	9	18
França	1556	7	103	85	352	448	149	161	251
Uruguai	1342	7	47	99	708	304	86	52	39
Xile	1179	9	59	75	485	263	134	74	80
Brasil	1100	4	71	99	626	157	41	45	57
Resta	15.353	239	1.991	1.842	5.673	2.534	843	843	1.388

Font: elaboració pròpia a partir de dades del Padró municipal de l'Ajuntament de Palma

Hi ha algunes petites diferències respecte al nivell formatiu de la població estrangera segons sector de SS.SS:

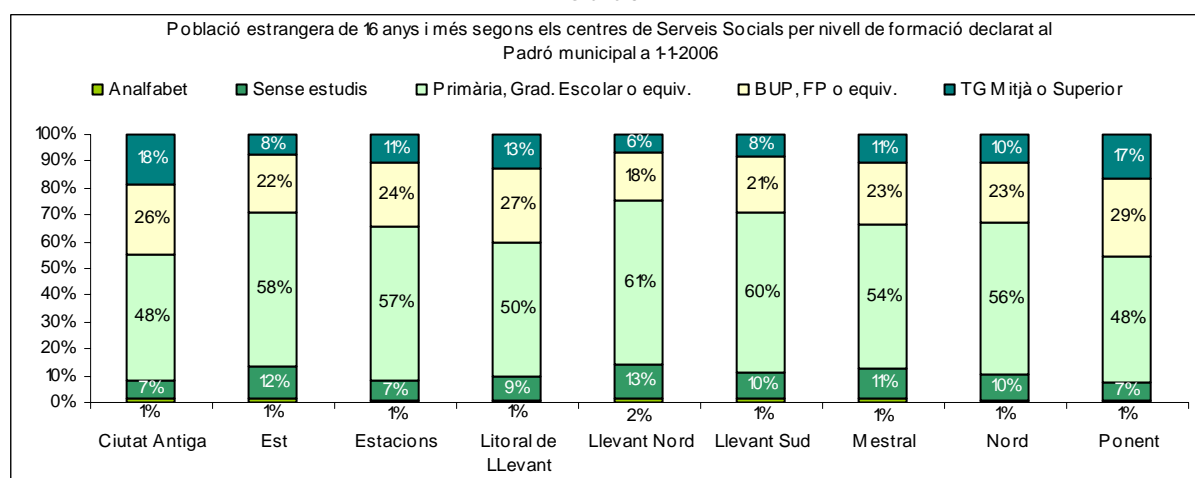
- Els sectors amb major percentatge de persones sense estudis són Est, Mestral i Llevant Nord, amb un 13-14%.
- Ciutat Antiga, Ponent i Litoral de Llevant destaquen en canvi per tenir major presència de persones estrangeres amb estudis mitjans i universitaris: a Litoral de Llevant, el 40% del col·lectiu estranger té aquest tipus d'estudis, i Ciutat Antiga i Ponent, un 45%. La major presència d'extracomunitaris en aquestes zones és la causa.

Taula 45

Població estrangera de 16 anys i més segons els centres de Serveis Socials per nivell de formació declarat al Padró municipal a 1-1-2006						
	Total	Analfabet	Sense estudis	Primària, Grad. Escolar o equiv.	BUP, FP o equiv.	TG Mitjà o Superior
<b>Total</b>	<b>61.544</b>	<b>704</b>	<b>5.632</b>	<b>33.390</b>	<b>14.689</b>	<b>7.129</b>
Ciutat Antiga	5.265	61	357	2.503	1.376	968
Est	3.052	35	365	1.761	660	231
Estacions	9.264	100	687	5.322	2.180	975
Litoral de Llevant	7.087	60	623	3.569	1.941	894
Llevant Nord	9.618	159	1.218	5.895	1.730	616
Llevant Sud	5.360	80	516	3.201	1.119	444
Mestral	6.924	100	790	3.716	1.589	729
Nord	3.248	36	309	1.832	741	330
Ponent	11.726	73	767	5.591	3.353	1.942

Font: elaboració pròpia a partir de dades del Padró municipal de l'Ajuntament de Palma

Gràfic 37



# 10. MATRICULACIÓ A ENSENYAMENTS NO OBLIGATORIS

En aquest nou apartat es contempen les dades de matriculació a ensenyaments reglats no obligatoris ni universitaris. Els ensenyaments inclosos es divideixen en tres categories: règim general, ensenyaments d'adults i règim especial. Les subcategories incloses a cadascuna d'aquestes estan llistades a la taula següent:

Taula 46

Altres ensenyaments no universitaris. Curs 2005/06	
Règim general	Batxillerat L.O.G.S.E.
	CFG Mitjà
	CFG Superior
	CGM APiD
	CGS APiD
	Educació Especial
	Programes de Garantia Social
Ensenyaments d'adults	Accés a la Universitat per a majors de 25 anys
	E. Adults. Ensenyaments de caràcter no formal
	E. Sec. Adults
	EE. Tècnic Professionals en Aules Taller
	Ensenyaments inicials d'E. Bàsica
	Llengua castellana per a immigrants
	Llengua Catalana
	Preparació prova accés Cicles G.S.
Règim especial	Ensenyaments de Dansa – Pla LOGSE
	Ensenyaments de les E.O. Idiomes
	Ensenyaments Musicals – Pla LOGSE
	Estudis Superiors de Disseny

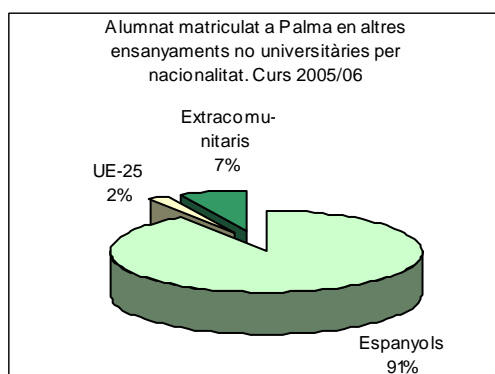
Font: elaboració pròpia a partir de dades de la Conselleria d'Educació i Cultura

Durant el curs 2005/06 hi havia 29.825 persones matriculades als ensenyaments no obligatoris contemplats en aquest apartat, el que suposa el 43% del total de les Illes Balears.

La xifra implica un increment de l'1,9% respecte al curs anterior, que ja havia experimentat un creixement més elevat (6,7%). L'augment és molt més pausat que el corresponent a les Illes Balears, on al curs 2005/06 es registrà una variació positiva 4,0% dels alumnes i un 17,8% l'any anterior.

Al curs 2005/06, els alumnes de nacionalitat estrangera suposen el 9% (7% extracomunitària, i 2% comunitària). En aquest moment, es dona un petit creixement de l'alumnat respecte al curs anterior (1,9%), degut principalment a l'augment d'alumnes estrangers, doncs la xifra de joves de nacionalitat espanyola gairebé es manté estancada. A l'any anterior, en canvi, s'experimentà una variació positiva total del 6,7%, relacionada principalment amb l'increment de 900 alumnes de nacionalitat espanyola.

Gràfic 38



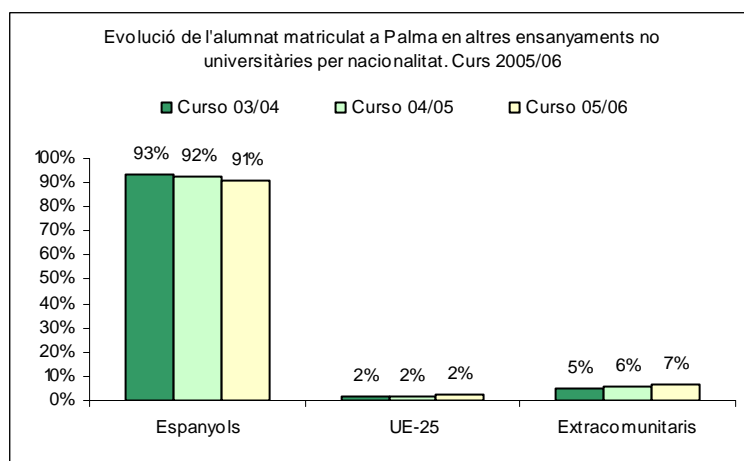
Taula 47

Evolució de l'alumnat matriculat en altres ensenyaments no universitaris per nacionalitat. Curs 2005/06						
	Illes Balears			Palma		
	Curso 03/04	Curso 04/05	Curso 05/06	Curso 03/04	Curso 04/05	Curso 05/06
<b>Total</b>	<b>37.595</b>	<b>44.275</b>	<b>46.048</b>	<b>18.240</b>	<b>19.464</b>	<b>19.825</b>
Espanyols	34.399	40.457	41.295	17.005	17.938	17.999
Estrangers	3.196	3.818	4.753	1.235	1.526	1.826
Unió Europea	1.195	1.269	1.713	273	334	437
Extracomunitaris	2.001	2.549	3.040	962	1.192	1.389

Font: elaboració pròpia a partir de dades de la Conselleria d'Educació i Cultura

(\*) Per als cursos 03/04 i 04/05: EU-15; per al curs 05/06: UE-25

Gràfic 39



Font: elaboració pròpia a partir de dades de la Conselleria d'Educació i Cultura

(\*) Per als cursos 03/04 i 04/05: EU-15; per al curs 05/06: UE-25

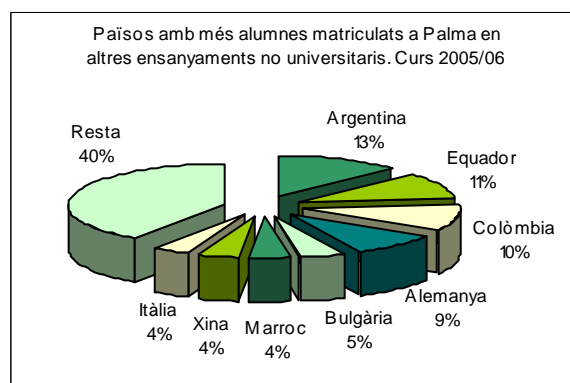
Dos de cada quatre alumnes de nacionalitat estrangera són llatinoamericans, i un altre, europeu comunitari. Els europeus no comunitaris són l'11,5%, els africans, el 7,7%, i els asiàtics, el 6,0%. La meitat procedeix de només 6 països: Argentina, l'Equador, Colòmbia, Alemanya, Bulgària i el Marroc.

Taula 48

Evolució de l'alumnat matriculat a Palma en altres ensenyaments no universitaris per continent de nacionalitat. Curs 2005/06	
<b>Total</b>	<b>19.825</b>
Espanyols	17.999
Estrangers	1.826
Unió Europea	437
Extracomunitaris	1.389
Resta d'Europa	210
Amèrica Llatina	919
Àsia	109
Àfrica	141
Altres	10

Font: elaboració pròpia a partir de dades de la Conselleria d'Educació i Cultura

Gràfic 40



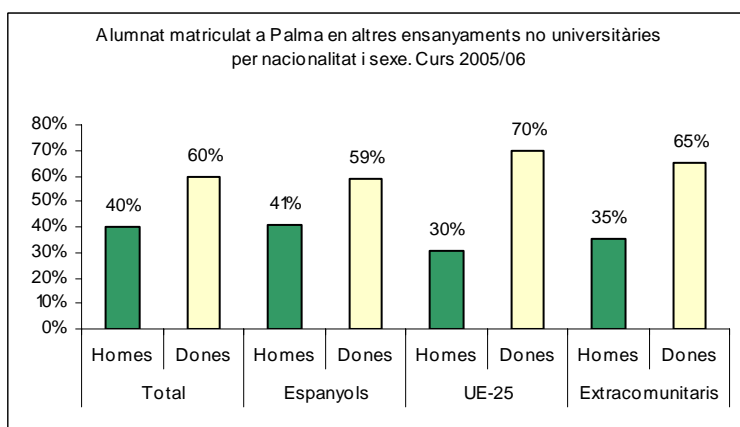
Les dones són majoria en aquest nivell de formació no obligatori: 6 de cada 10 persones matriculades. Aquesta diferència s'intensifica al col·lectiu estranger: les dones representen el 70% dels matriculats/ades de nacionalitat comunitària i el 65% dels de nacionalitat extracomunitària.

Taula 49

Alumnat matriculat a Palma en altres ensenyaments no universitaris per nacionalitat i sexe. Curs 2005/06			
	Total	Homes	Dones
<b>Total</b>	<b>19.825</b>	<b>8.006</b>	<b>11.819</b>
Espanyols	17.999	7.385	10.614
Estrangers	1.826	621	1.205
UE-25	437	132	305
Extracomunitaris	1.389	489	900

Font: elaboració pròpia a partir de dades de la Conselleria d'Educació i Cultura

Gràfic 41



Quatre de cada cinc persones matriculades a Palma cursa els seus estudis a un centre públic, més del doble que a l'ensenyament bàsic i al secundari obligatori. En aquest cas també hi ha major aflluència d'alumnat de nacionalitat obligatòria.

Encara que en aquest nivell d'estudis també hi ha més alumnes estrangers als ensenyaments públics (10% front al 4% dels concertats i 7% dels privats), les diferències no són tan rellevants com als graus anteriors. El major pes de l'ensenyament públic en pot ser la causa: l'alumnat estranger queda més repartit entre els nombrosos centres d'entitat pública.

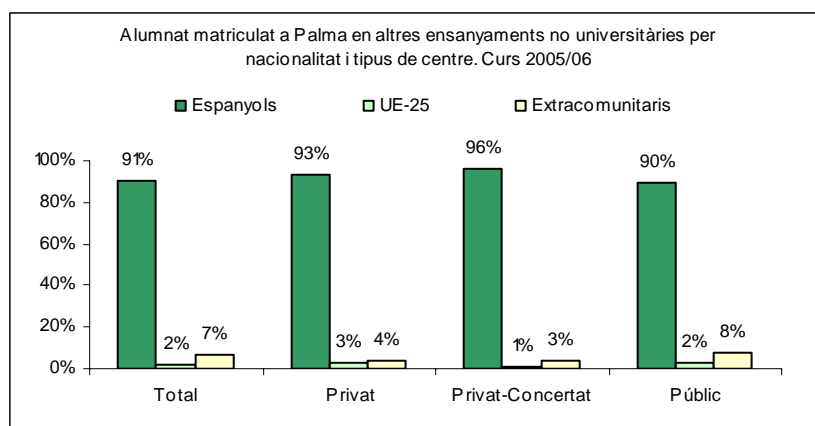
La meitat dels alumnes estrangers tenen nacionalitat llatinoamericana. Una part important són europeus comunitaris (23,9%) i no comunitaris (11,5%). Els africans són el 7,7% i els asiàtics, el 6,0%.

Taula 50

Alumnat matriculat a Palma en altres ensenyaments no universitàries per nacionalitat i tipus de centre. Curs 2005/06				
	Total	Privat	Privat-concertat	Públic
<b>Total</b>	<b>19.825</b>	<b>703</b>	<b>2.989</b>	<b>16.133</b>
Espanyols	17.999	656	2.861	14.482
Estrangers	1.826	47	128	1.651
UE-25	437	18	25	394
Extracomunitaris	1.389	29	103	1.257

Font: elaboració pròpia a partir de dades de la Conselleria d'Educació i Cultura

Gràfic 42





En aquest apartat es comptabilitzen els ensenyaments de règim general, règim especial i ensenyaments d'adults. Els ensenyaments concrets que corresponen a cada tipus es poden consultar al quadre següent.

La major part de les 10.010 persones matriculades a ensenyaments pertanyents al règim general són espanyoles: just un 7,1% té nacionalitat estrangera. Al règim especial (6.129 persones matriculades) l'alumnat estranger és el 10,1%, i a l'ensenyança d'adults (3.686 matriculats), el 13,5%.

Taula 51

Alumnat matriculat a Palma en altres ensenyaments no universitàries per nacionalitat i ensenyament. Curs 2005/06									
Ensenyament	Total	Espanyols	Estrangers	UE-25	Resta d'Europa	Amèrica Llatina	Àsia	Àfrica	Altres
<b>Total</b>	<b>19.825</b>	<b>17.999</b>	<b>1.826</b>	<b>437</b>	<b>210</b>	<b>919</b>	<b>109</b>	<b>141</b>	<b>10</b>
<b>Règim general</b>	<b>10.010</b>	<b>9.303</b>	<b>707</b>	<b>108</b>	<b>70</b>	<b>462</b>	<b>23</b>	<b>38</b>	<b>6</b>
Batxillerat L.O.G.S.E.	5.916	5.579	337	59	48	205	13	8	4
CFG Mitjà	1.983	1.832	151	14	6	109	5	17	0
CFG Superior	1.432	1.303	129	22	7	90	4	5	1
CGS APiD	155	143	12	4	1	7	0	0	0
Educació Especial	259	226	33	6	5	18	0	3	1
Programes de Garantia Social	265	220	45	3	3	33	1	5	0
<b>Ensenyament d'adults</b>	<b>3.686</b>	<b>3.187</b>	<b>499</b>	<b>130</b>	<b>48</b>	<b>227</b>	<b>29</b>	<b>65</b>	<b>0</b>
Accés a la Universitat per majors de 25 anys	74	71	3	1	0	1	0	1	0
E. Adults. Ensenyaments de caràcter no formal	1.191	1.128	63	27	4	25	5	2	0
E.Sec. Adults	1.415	1.238	177	20	9	129	4	15	0
EE. Tècnic Professionals a Aules Taller	90	84	6	1	0	4	0	1	0
Ensenyaments inicials d'E. Bàsica	158	149	9	0	0	4	0	5	0
Llengua castellana para immigrants	162	8	154	74	27	2	16	35	0
Llengua Catalana	359	279	80	6	7	59	4	4	0
Preparació prova accés Cicles G.S.	237	230	7	1	1	3	0	2	0
<b>Règim especial</b>	<b>6.129</b>	<b>5.509</b>	<b>620</b>	<b>199</b>	<b>92</b>	<b>230</b>	<b>57</b>	<b>38</b>	<b>4</b>
Ensenyaments Dansa – Pla LOGSE	17	17	0	0	0	0	0	0	0
Ensenyaments de les E.O. Idiomes	4.916	4.327	589	189	84	219	55	38	4
Ensenyaments Musicals - Pla LOGSE	974	952	22	5	8	7	2	0	0
Estudis Superiors de Disseny	222	213	9	5	0	4	0	0	0

Font: elaboració pròpia a partir de dades de la Conselleria d'Educació i Cultura

# 11. ENSENYAMENTS UNIVERSITARIS

Durant el curs 2005-06, hi hagueren un total de 13.799 persones matriculades a la UIB, de les quals només 370 (el 2,7%) tenien nacionalitat estrangera. La xifra total suposa una disminució del 7,5% respecte al curs 1997-98, deguda únicament a la menor matriculació de l'alumnat de nacionalitat espanyola. Els estrangers, en canvi, passaren dels 110 a l'inici del període als 370 del darrer curs. Aquests canvis s'han donat de forma progressiva any a any.

Tant en el cas dels matriculats de nacionalitat espanyola com estrangera hi ha una majoria de dones: 59,4% en el primer cas i una mica més (65,9%) en el segon.

Taula 52

Evolució de l'alumnat matriculat a la UIB per sexe i nacionalitat					
Curs	Sexe	Total	Espanyols	Estrangers	%
1997-98	Total	14.917	14.807	110	0,7%
	Dona	8.592	8.520	72	0,8%
	Home	6.325	6.287	38	0,6%
1998-99	Total	14.851	14.703	148	1,0%
	Dona	8.620	8.530	90	1,0%
	Home	6.231	6.173	58	0,9%
1999-00	Total	14.766	14.584	182	1,2%
	Dona	8.600	8.487	113	1,3%
	Home	6.166	6.097	69	1,1%
2000-01	Total	14.061	13.846	215	1,5%
	Dona	8.202	8.076	126	1,5%
	Home	5.859	5.770	89	1,5%
2001-02	Total	13.621	13.362	259	1,9%
	Dona	8.040	7.867	173	2,2%
	Home	5.581	5.495	86	1,5%
2002-03	Total	13.438	13.116	322	2,4%
	Dona	7.904	7.703	201	2,5%
	Home	5.534	5.413	121	2,2%
2003-04	Total	13.837	13.418	419	3,0%
	Dona	8.162	7.893	269	3,3%
	Home	5.675	5.525	150	2,6%
2004-05	Total	13.821	13.490	331	2,4%
	Dona	8.214	8.000	214	2,6%
	Home	5.607	5.490	117	2,1%
2005-06	Total	13.799	13.429	370	2,7%
	Dona	8.201	7.957	244	3,0%
	Home	5.598	5.472	126	2,3%

Font: elaboració pròpia a partir de dades de la UIB

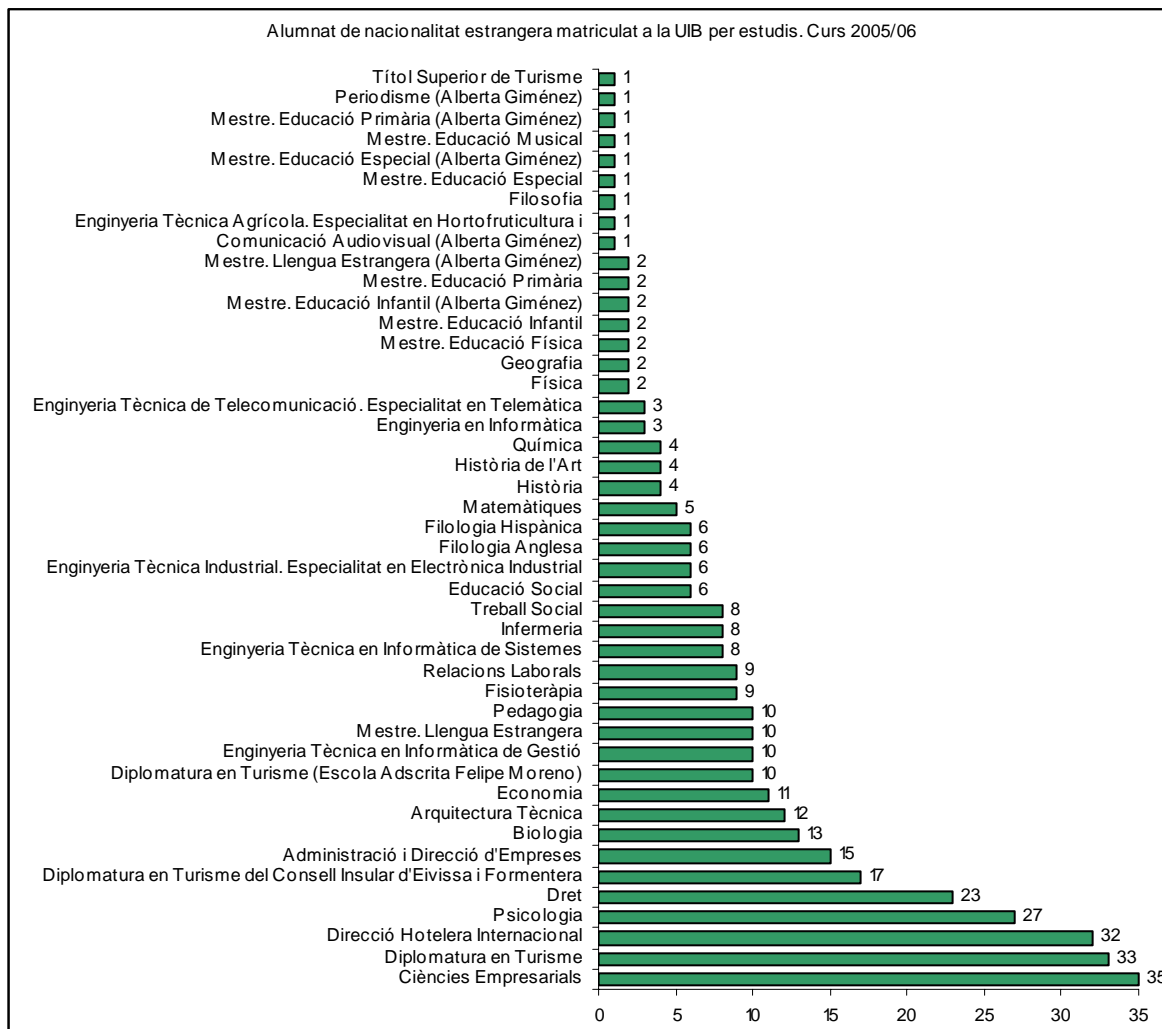
Quatre de cada 10 matriculats estrangers cursen alguna d'aquestes carreres: ciències empresarials, diplomatura en turisme, direcció hotelera interna, psicologia i dret.

Taula 53

Alumnat de nacionalitat estrangera matriculat a la UIB per estudis. Curs 2005/06			
	Total	Home	Dona
<b>Total</b>	<b>370</b>	<b>125</b>	<b>245</b>
Ciències Empresarials	35	16	19
Diplomatura en Turisme	33	7	26
Direcció Hotelera Internacional	32	15	17
Psicologia	27	8	19
Dret	23	8	15
Diplomatura en Turisme del Consell Insular d'Eivissa i Formentera	17	4	13
Administració i Direcció d'Empreses	15	1	14
Biologia	13	3	10
Arquitectura Tècnica	12	10	2
Economia	11	5	6
Diplomatura en Turisme (Escola Adscrita Felipe Moreno)	10	3	7
Enginyeria Tècnica en Informàtica de Gestió	10	5	5
Mestre. Llengua Estrangera	10	0	10
Pedagogia	10	2	8
Fisioteràpia	9	4	5
Relacions Laborals	9	2	7
Enginyeria Tècnica en Informàtica de Sistemes	8	7	1
Infermeria	8	0	8
Treball Social	8	2	6
Educació Social	6	2	4
Enginyeria Tècnica Industrial. Especialitat en Electrònica Industrial	6	4	2
Filologia Anglesa	6	0	6
Filologia Hispànica	6	2	4
Matemàtiques	5	1	4
Història	4	2	2
Història de l'Art	4	0	4
Química	4	2	2
Enginyeria en Informàtica	3	3	0
Enginyeria Tècnica de Telecomunicació. Especialitat en Telemàtica	3	2	1
Física	2	2	0
Geografia	2	1	1
Mestre. Educació Física	2	0	2
Mestre. Educació Infantil	2	0	2
Mestre. Educació Infantil (Alberta Giménez)	2	0	2
Mestre. Educació Primària	2	0	2
Mestre. Llengua Estrangera (Alberta Giménez)	2	0	2
Comunicació Audiovisual (Alberta Giménez)	1	1	0
Enginyeria Tècnica Agrícola. Especialitat en Hortofruticultura i Jardineria	1	1	0
Filosofia	1	0	1
Mestre. Educació Especial	1	0	1
Mestre. Educació Especial (Alberta Giménez)	1	0	1
Mestre. Educació Musical	1	0	1
Mestre. Educació Primària (Alberta Giménez)	1	0	1
Periodisme (Alberta Giménez)	1	0	1
Títol Superior de Turisme	1	0	1

Font: elaboració pròpia a partir de dades de la UIB

Gràfic 43



## 12. RESUM DE DADES

- La xifra total d'alumnes matriculats al conjunt d'ensenyaments bàsics no representa una variació important respecte al curs anterior. D'aquests, només l'educació infantil ha augmentat, mentre que la primària i l'ESO han disminuït.
- En canvi, la xifra d'alumnes estrangers ha augmentat un 13,0% i, al contrari que en conjunt de matriculats, l'educació infantil gairebé no ha crescut mentre que els altres dos tipus d'ensenyament sí ho han fet.
- L'11,7% de l'alumnat matriculat a ensenyaments bàsics té nacionalitat estrangera, principalment extracomunitària (10,5% del total). El percentatge creix a mesura que augmenta el nivell de formació: a educació infantil l'alumnat no espanyol és el 8,5%, a primària, el 13,3% i a l'ESO, el 14,3%.
- Aquestes dades contempnen la nacionalitat de l'alumnat. Però es dona el fet que la major part de nins i nines nascuts a Espanya adquireixen aquesta nacionalitat encara que la dels pares sigui estrangera. Si es contempnés aquesta variable, augmentarien de forma important la diversitat a les escoles.
- Dos de cada tres alumnes de nacionalitat estrangera són llatinoamericans. Tot i haver-hi una gran riquesa de procedències, la meitat dels alumnes procedeixen tot just de 5 països: l'Equador, Argentina, Colòmbia i el Marroc.
- Hi ha unes diferències molt importants de matriculació estrangera en funció de la titularitat del centre: suposen el 4-6% als centres privats i privats concertats però el 21% de l'alumnat de la pública.
- A 36 dels 128 centres contempnats a les dades es supera el 20% de l'alumnat estranger. En general, l'alta concentració d'estrangers a un sol centre va en perjudici dels alumnes que estudia en dits centres. La major part de l'alumnat de nacionalitat espanyola no es veu perjudicat en aquest sentit, doncs el 85% estudia a centres amb menor densitat d'estrangers.
- La distribució de l'alumnat extracomunitari és força heterogènia en funció del sector municipal i titularitat del centre. En ocasions, l'alta presència de joves extracomunitaris es correspon amb una alta matriculació del col·lectiu, com succeeix a Llevant Sud. En canvi, a Ciutat Antiga no succeeix el mateix: l'altra matriculació no es correspon amb un percentatge especialment alt d'empadronats.
- 46 de cada 100 persones majors de 15 anys tenen estudis primaris o equivalents, i 21 no han aconseguit aquesta titulació. La resta tenen estudis secundaris (21%) o universitaris (12%).
- Hi ha importants diferències en funció de la nacionalitat. Per una banda, hi ha menys proporció de persones extracomunitàries que espanyoles que no han assolit estudis primaris o equivalents, però també menys amb titulació universitària. El col·lectiu d'estrangers/eres de nacionalitat comunitària és el que té un major nivell formatiu.
- La presència d'alumnat estranger és menor als ensenyaments no obligatoris: 7,1% al grup d'ensenyaments del règim general, 10,1% a l'ensenyament especial i 13,5% a l'ensenyament d'adults.
- De totes les persones estrangeres matriculades als ensenyaments anteriors, dues terceres parts són llatinoamericanes.
- Respecte a les persones matriculades a la UIB, només el 2,7% té nacionalitat estrangera. La xifra total (370 al darrer curs) és el resultat d'un lent però constant creixement dels darrers anys.