

El examen sobre el territorio y aplicación de la escala

XV dictamen del observatorio
julio 2015

“La verdad es la verdad,
dígala Agamenón o su porquero”
Antonio Machado. *Juan de Mairena*



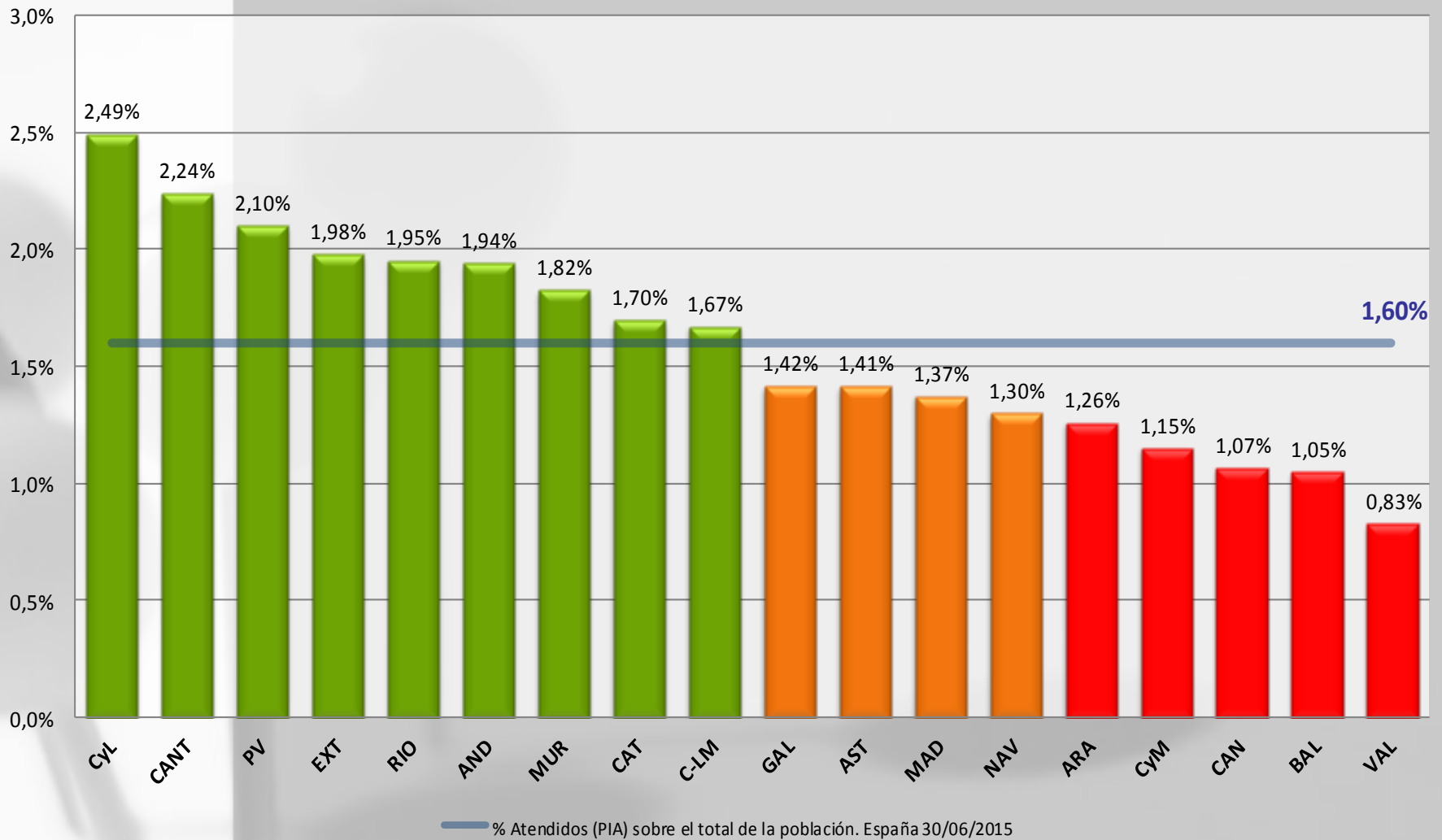


Escala de valoración de la implantación y desarrollo de la Ley

1. Personas beneficiarias sobre el total de la población
2. Solicitudes sobre el total de la población
3. Dictámenes sobre el total de la población
4. Personas con derecho pendientes de servicio/prestación
5. Equilibrio servicios/prestaciones económicas
6. Integración efectiva en la red de servicios sociales básicos
7. Incremento interanual personas atendidas
8. Gasto público en Dependencia por habitante y año
9. Incremento o pérdida interanual de expedientes Grado III
10. Innovación y buenas prácticas
11. Sistemas de información en tiempo real
12. Modelo de seguimiento sistematizado



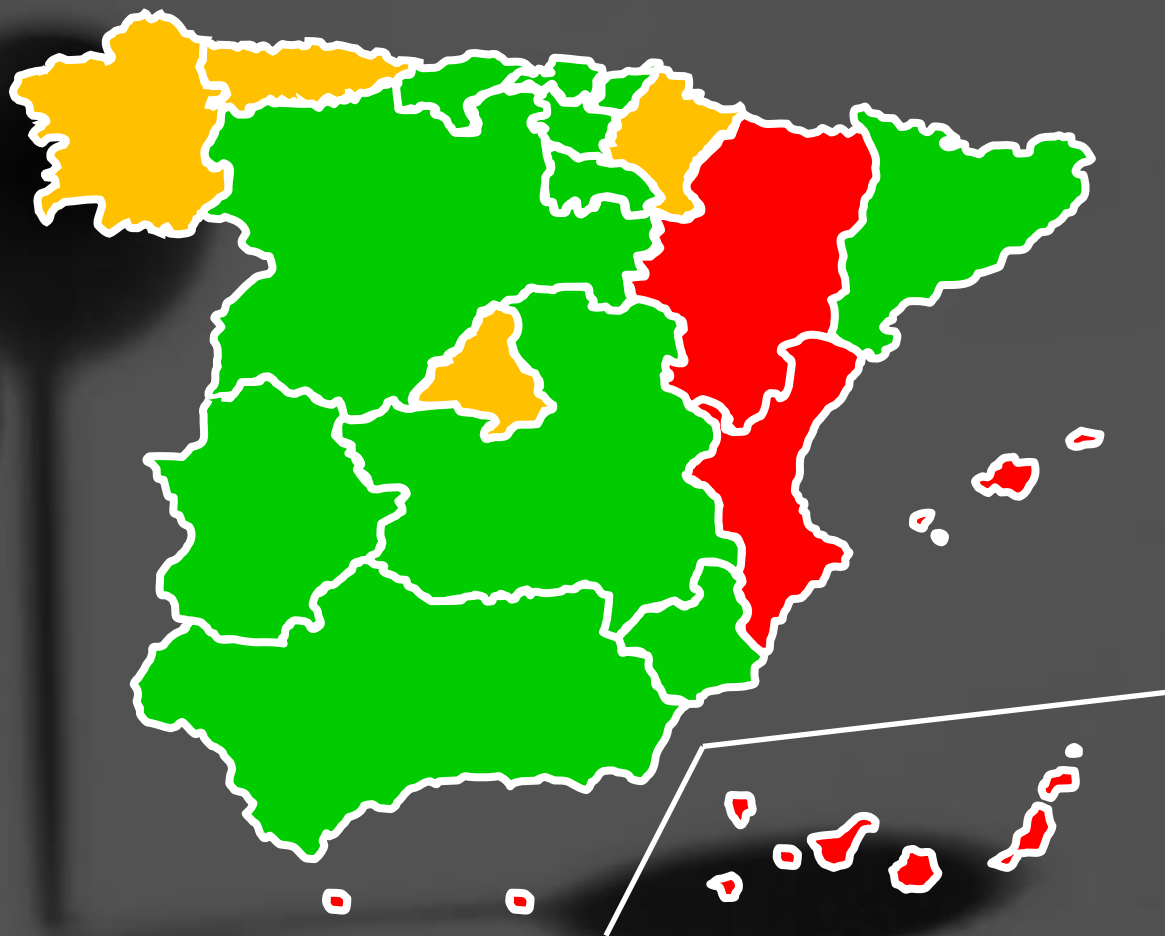
1. Personas beneficiarias sobre el total de la población








XV dictamen del observatorio
estatal de la Dependencia
JULIO 2015

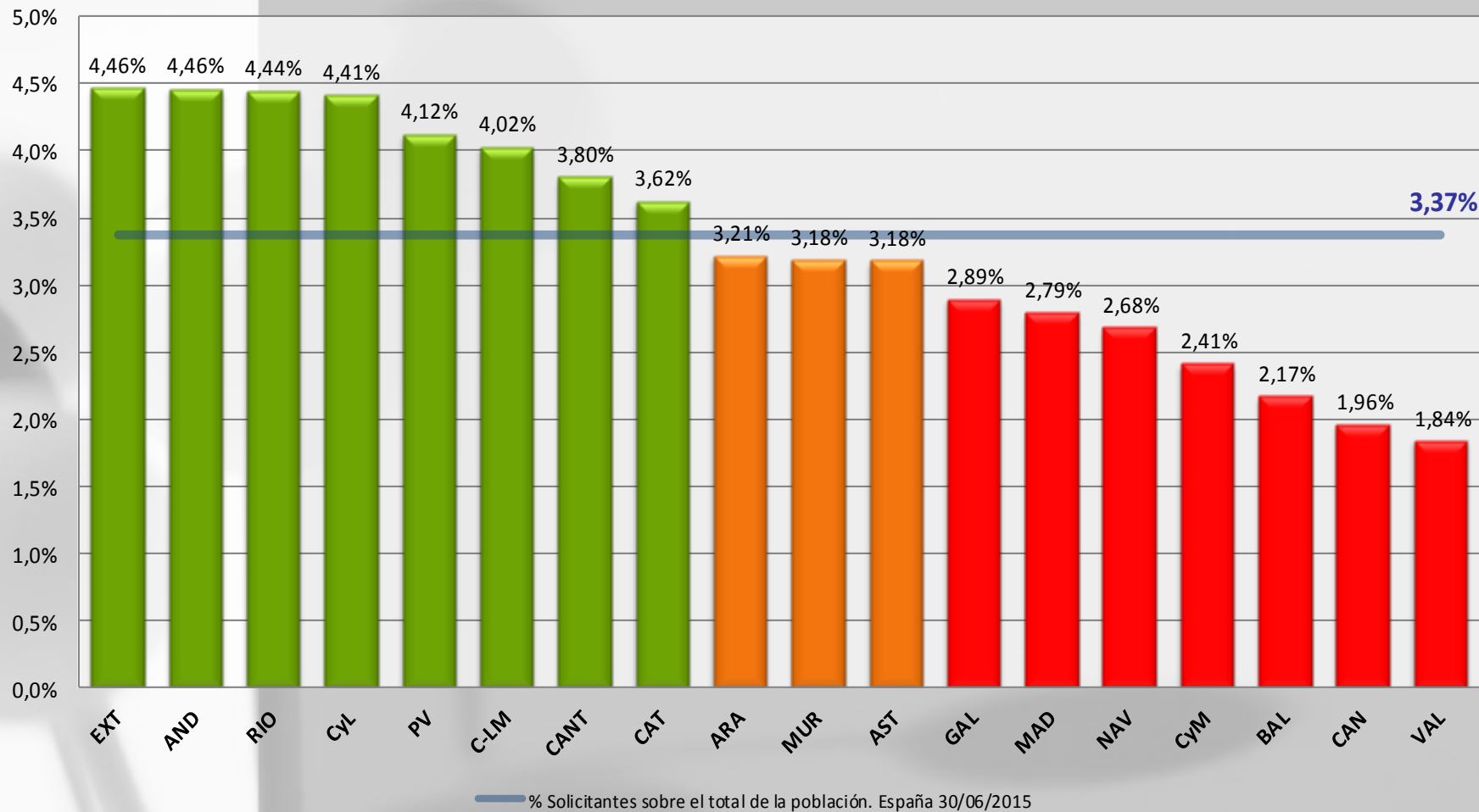
1. Personas beneficiarias sobre el total de la población



-  Superior a la media estatal (1)
-  Igual o inferior en tres décimas (0,5)
-  Inferior a la media estatal en más de tres décimas (0)



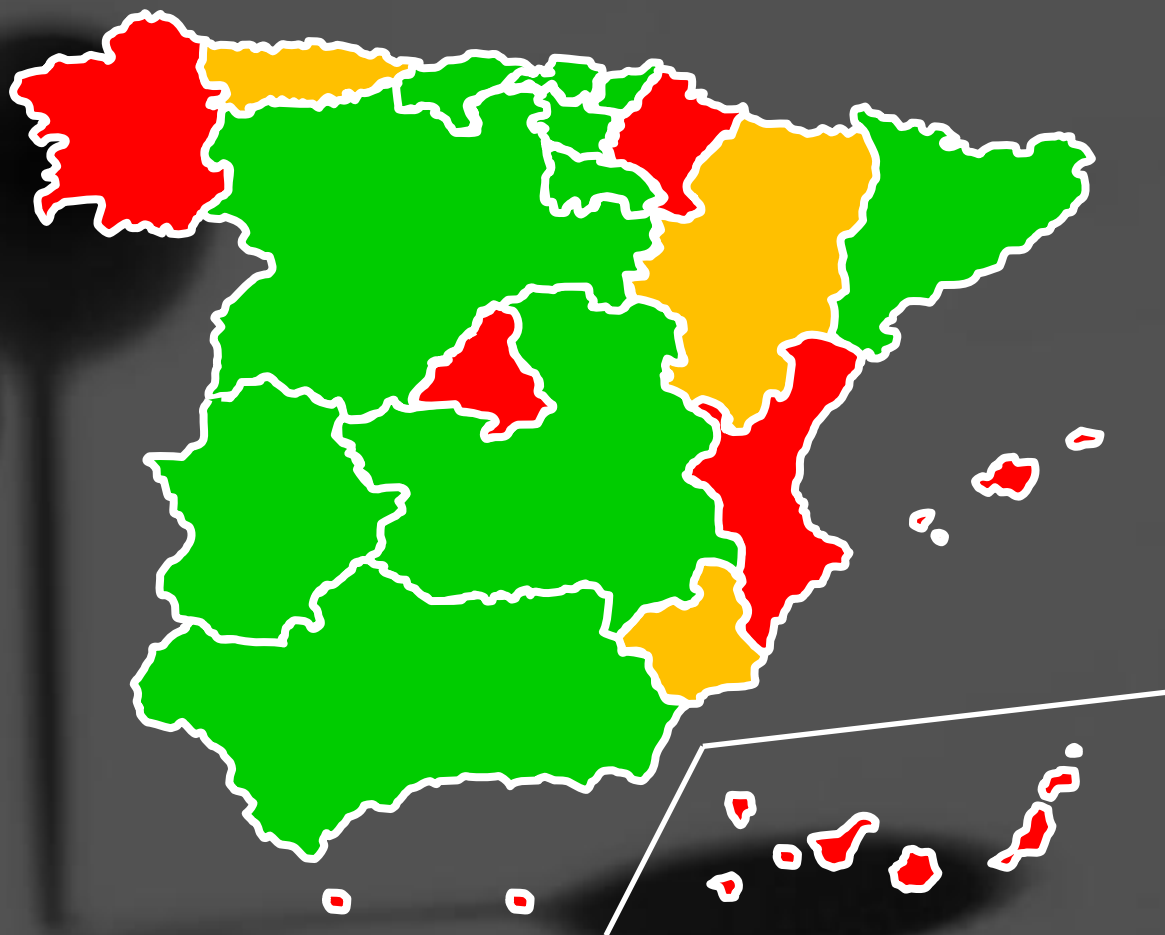
2. Solicitudes sobre el total de la población (%)





XV dictamen del observatorio
estatal de la Dependencia
JULIO 2015

2. Solicitudes sobre el total de la población (%)



Superior a la media estatal (1)



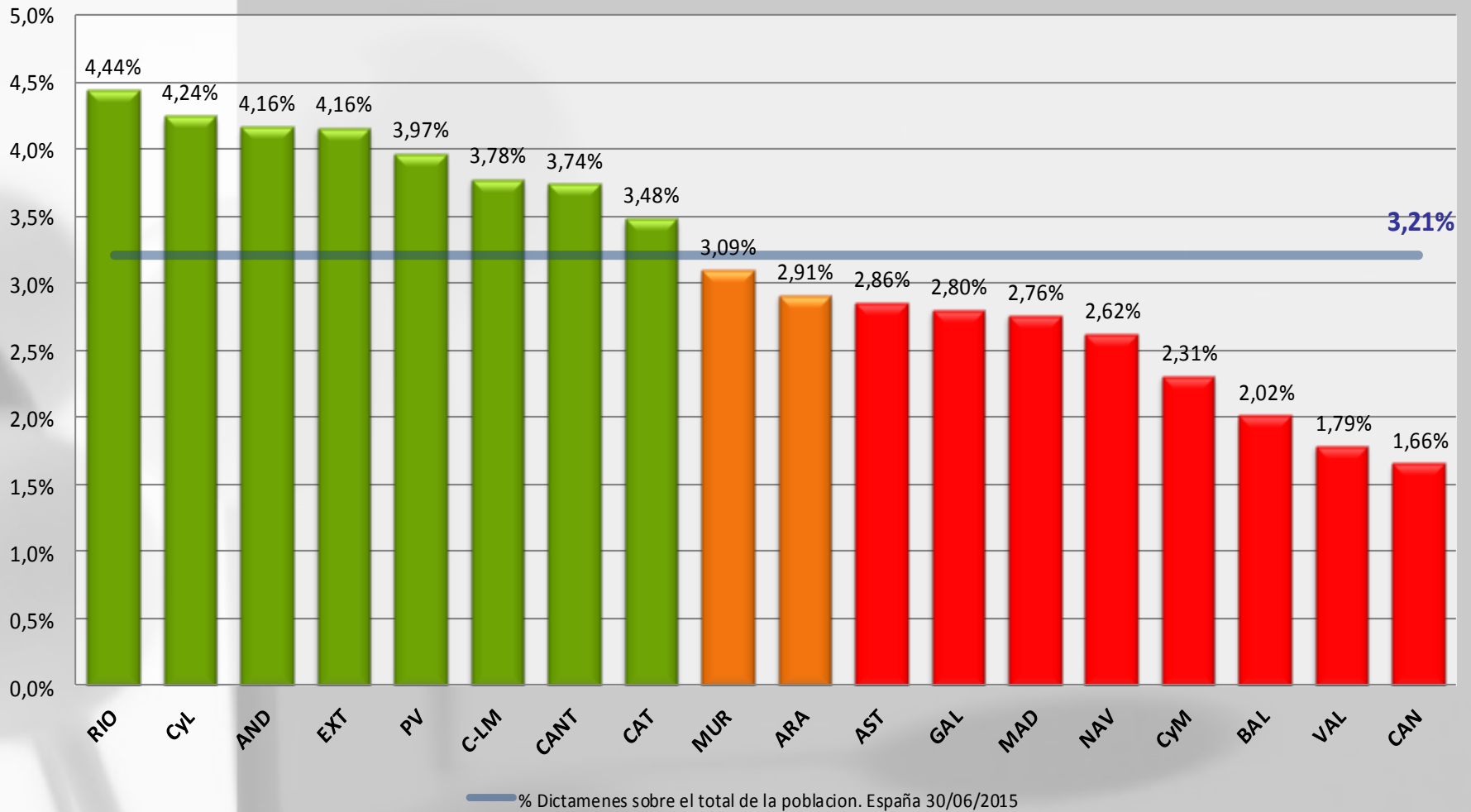
Igual o inferior en tres décimas (0,5)



Inferior a la media estatal en más de tres décimas (0)



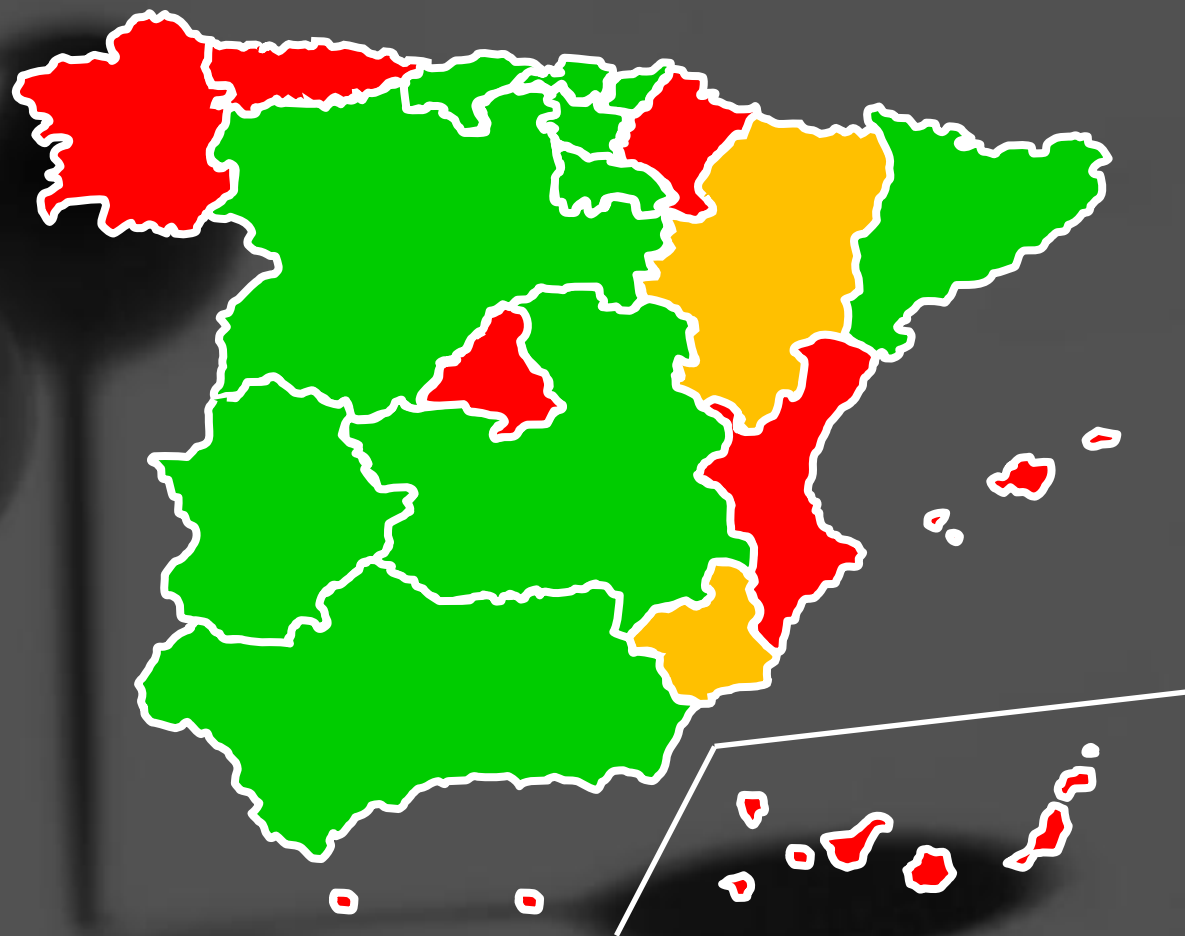
3. Dictámenes sobre el total de la población








XV dictamen del observatorio
estatal de la Dependencia
JULIO 2015

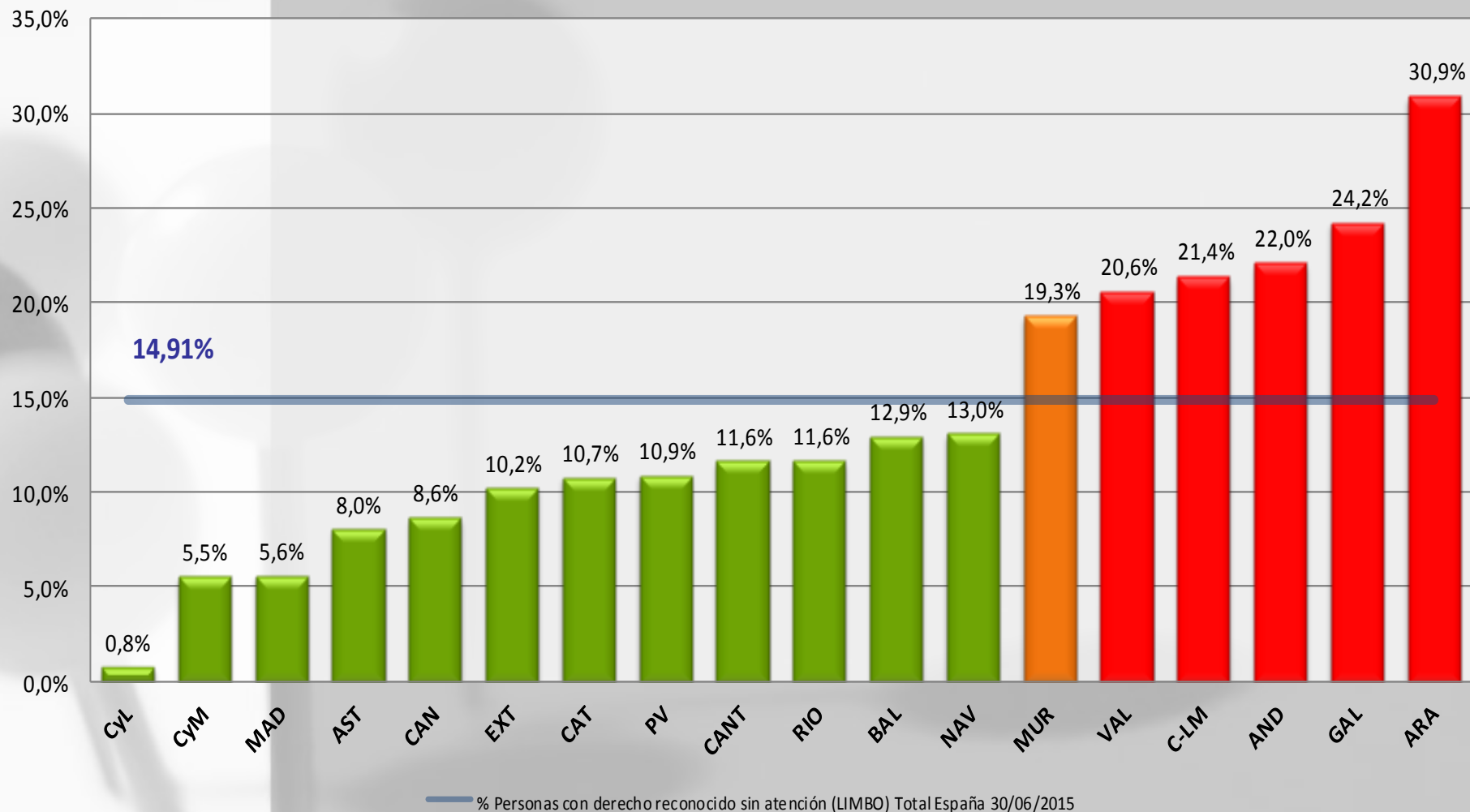
3. Dictámenes sobre el total de la población



-  Superior a la media estatal (1)
-  Igual o inferior en tres décimas (0,5)
-  Inferior a la media estatal en más de tres décimas (0)



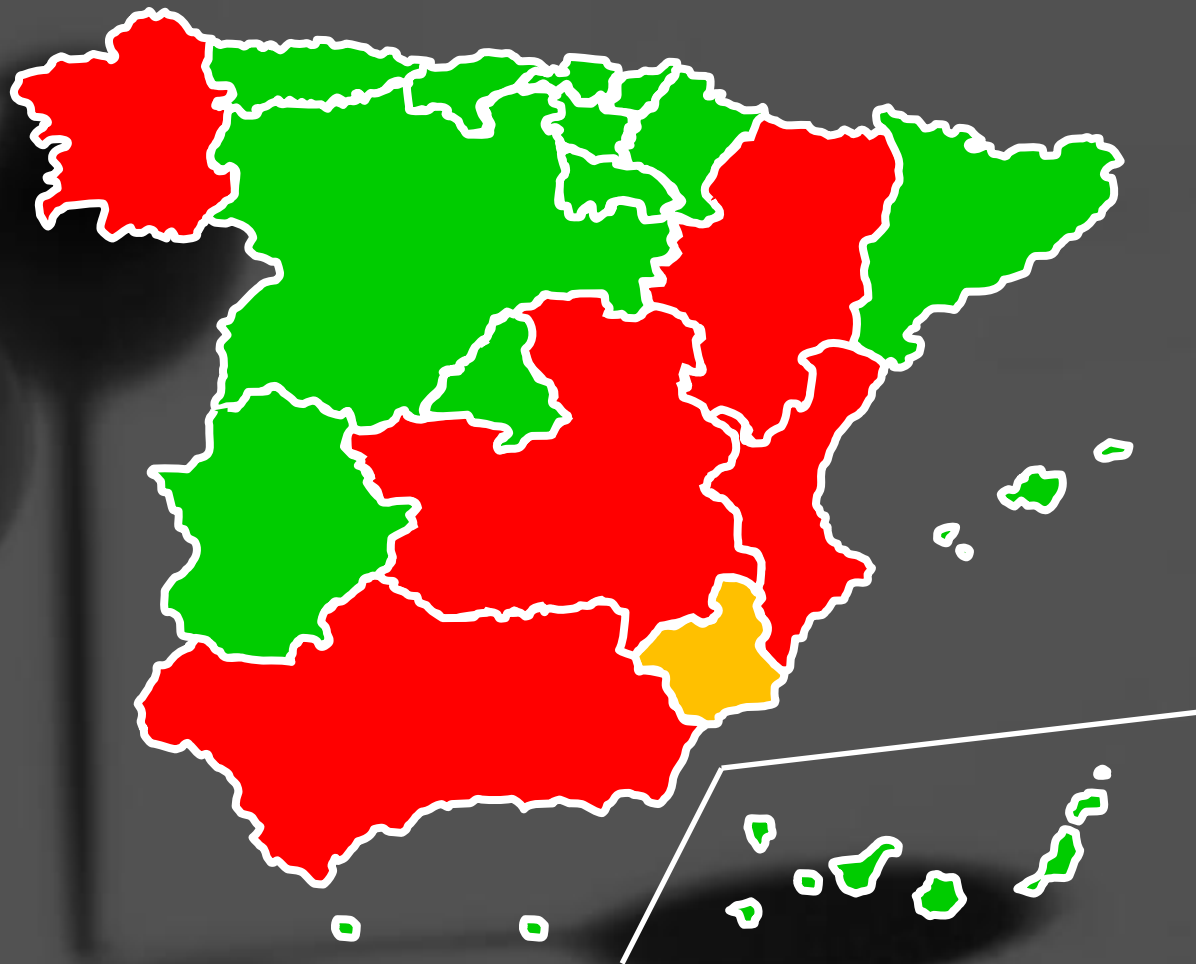
4. Personas con derecho pendientes de atención (“limbo”).





XV dictamen del observatorio
estatal de la Dependencia
JULIO 2015

4. Personas con derecho pendientes de atención (“limbo”).



Inferior a la media estatal (1)



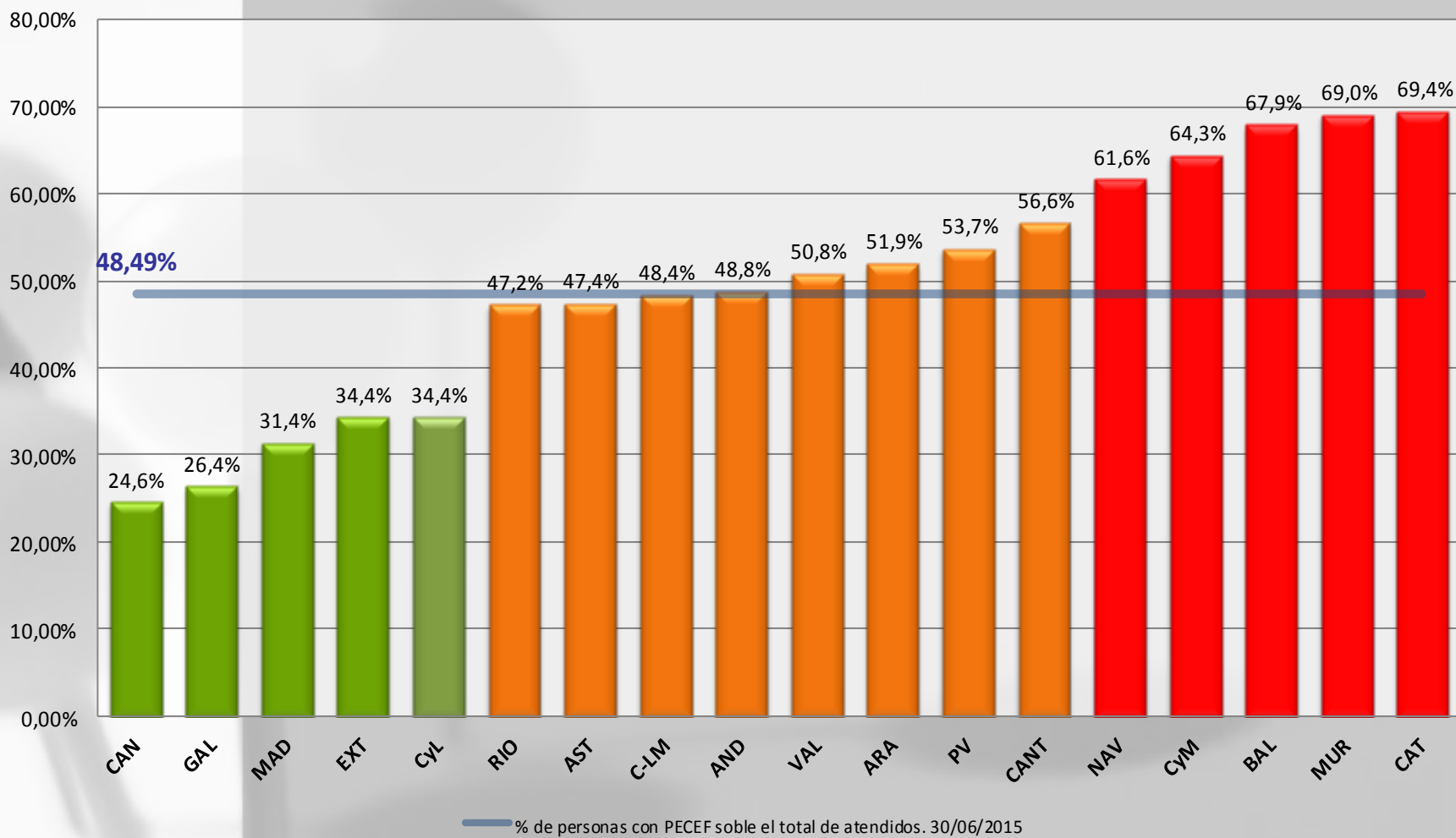
Igual o superior en cinco puntos (0,5)



Superior a la media estatal en más de cinco puntos (0)



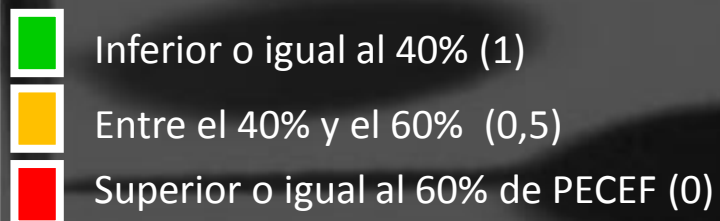
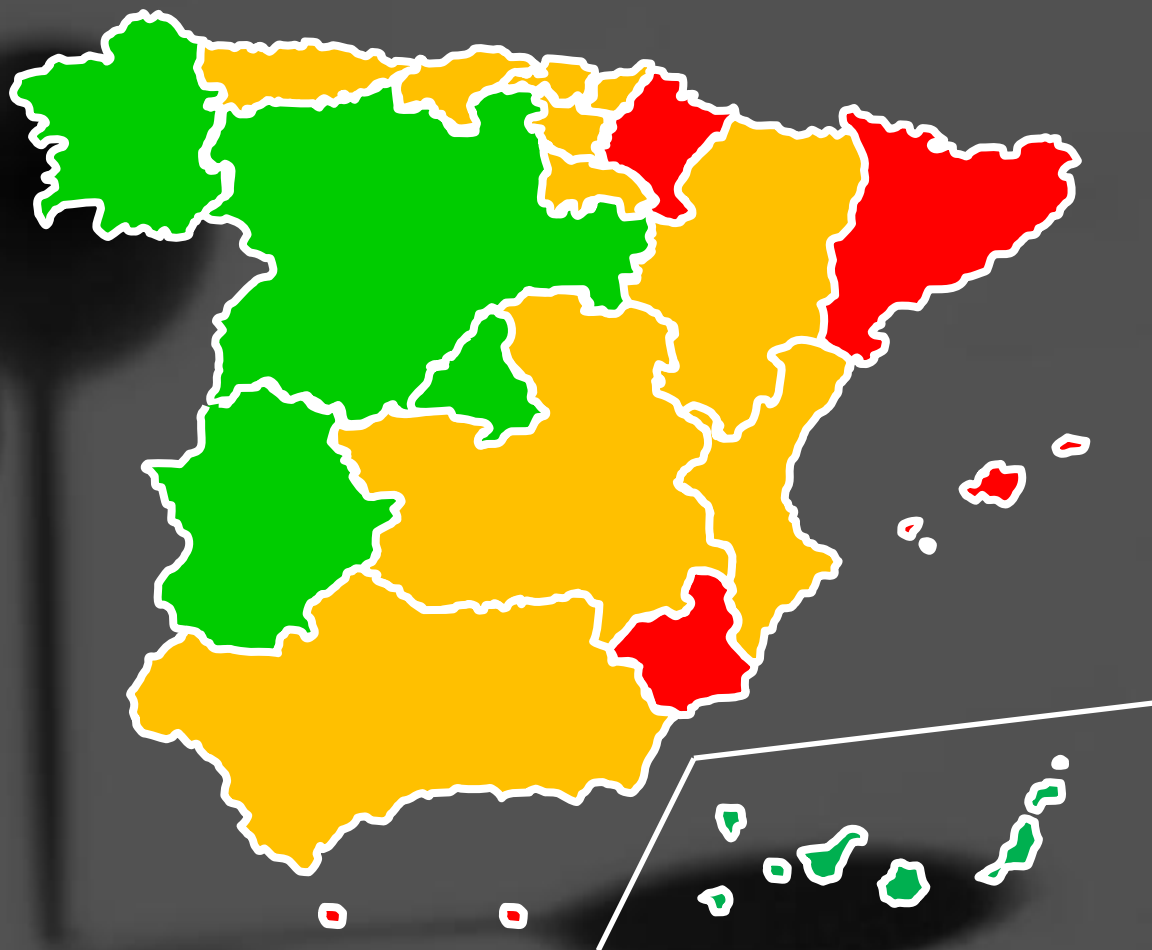
5. Equilibrio servicios/prestaciones económicas





XV dictamen del observatorio
estatal de la Dependencia
JULIO 2015

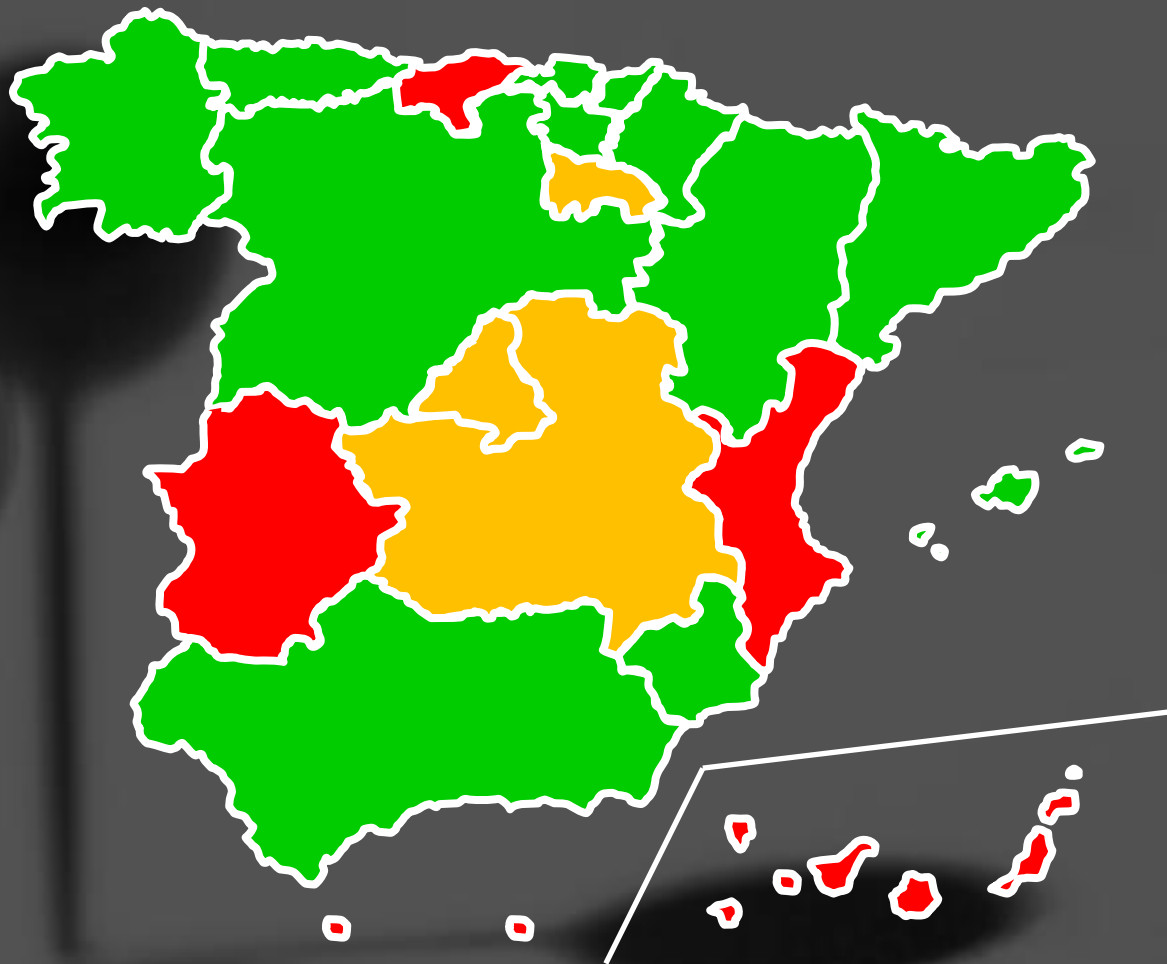
5. Equilibrio servicios/prestaciones económicas





XV dictamen del observatorio
estatal de la Dependencia
JULIO 2015

6. Integración efectiva en la red de servicios sociales básicos



Integrada (1)



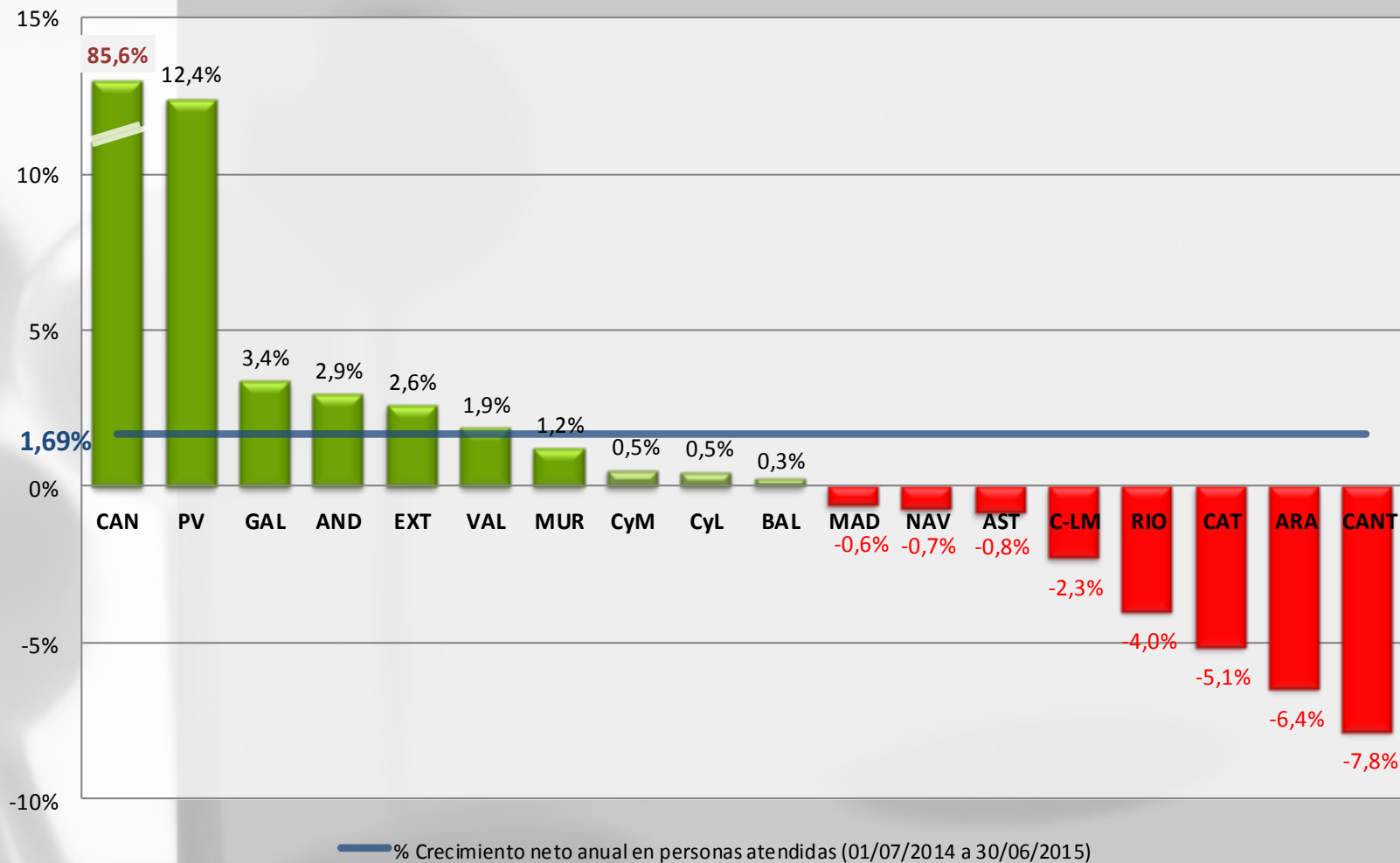
Parcialmente integrada (0,5)



No integrada (0)



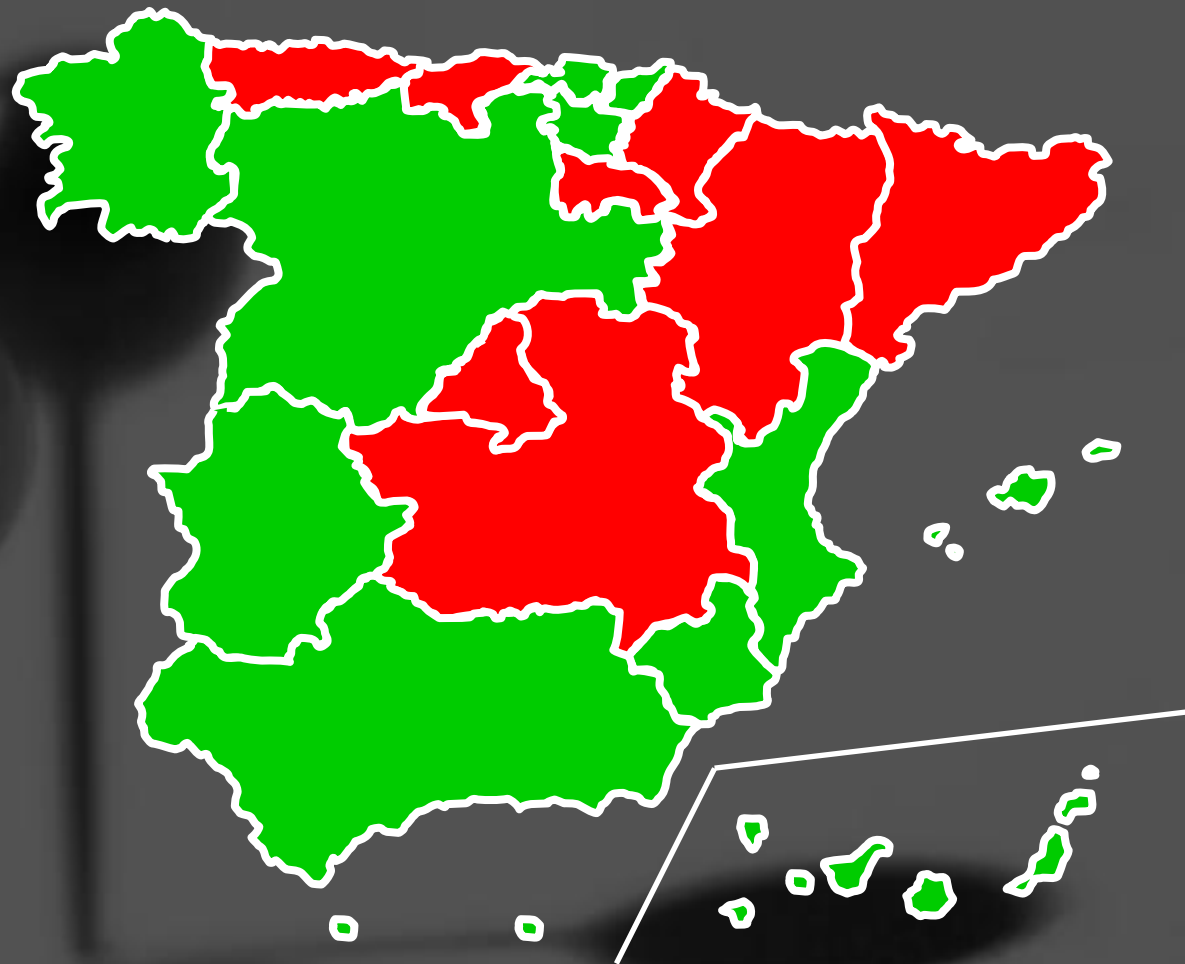
7. Incremento anual personas atendidas








XV dictamen del observatorio
estatal de la Dependencia
JULIO 2015

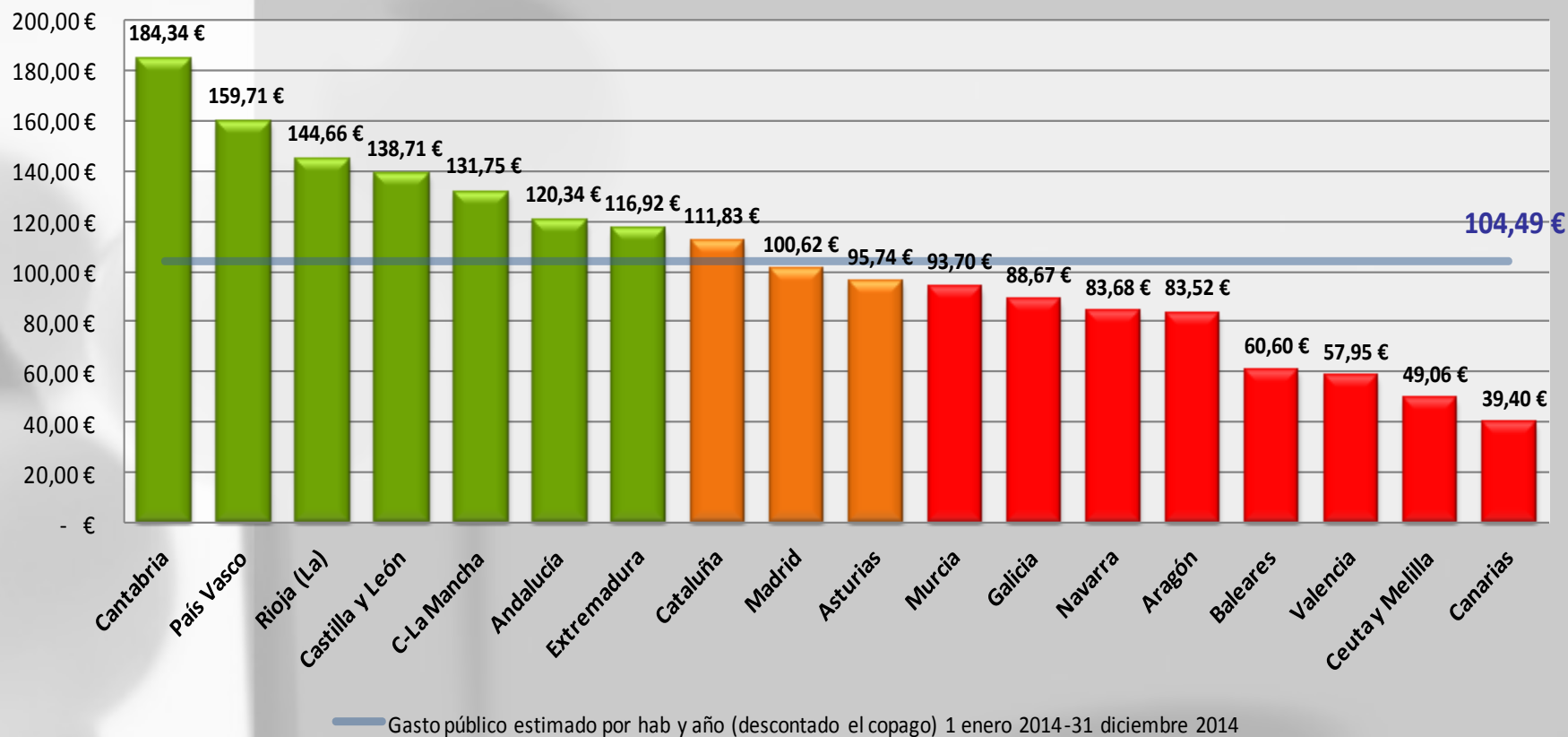
7. Incremento anual personas atendidas



-  Incrementa atendidos (1)
-  Pierde atendidos por debajo de la media si esta es negativa (0,5)
-  Pierde población atendida [por encima de la media si es negativa] (0)



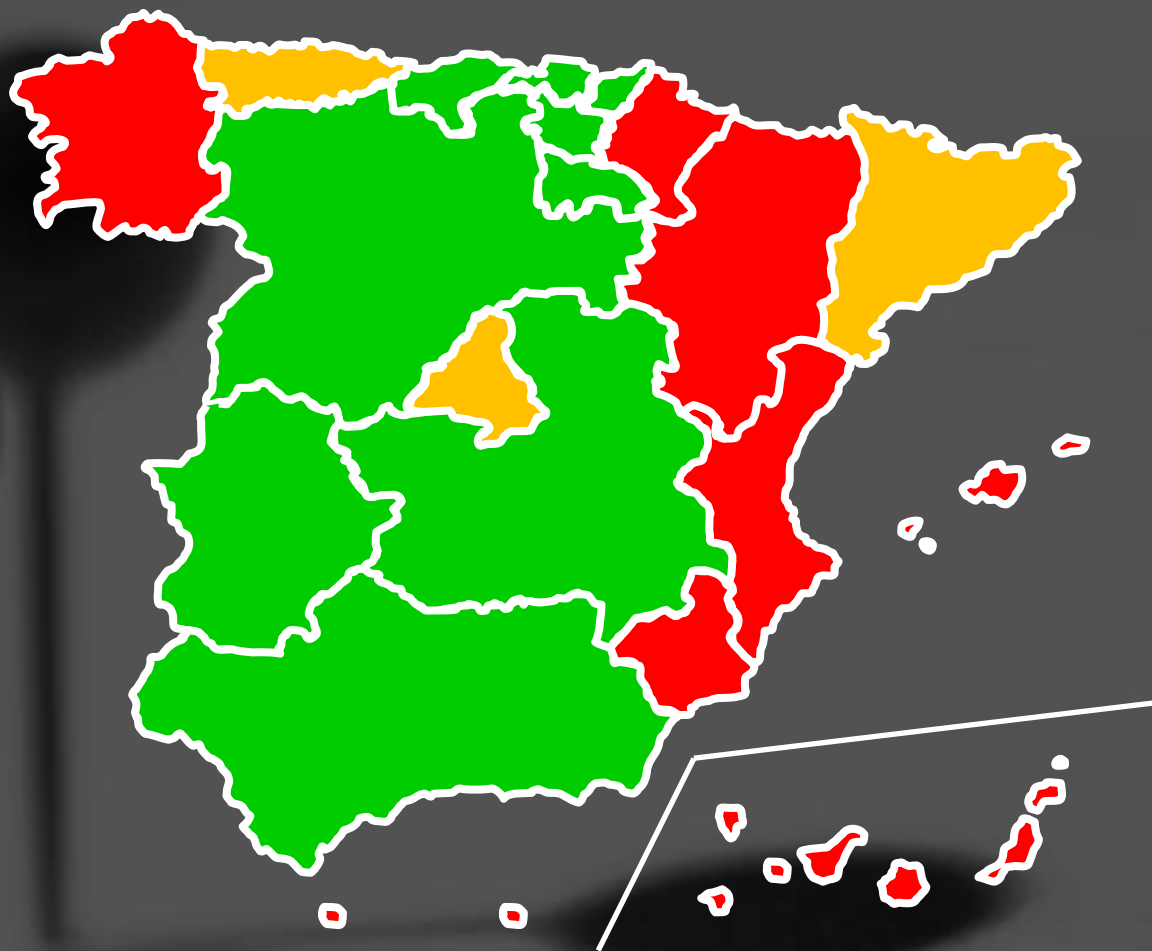
8. Gasto público en dependencia por habitante y año





XV dictamen del observatorio
estatal de la Dependencia
JULIO 2015

8. Gasto público en dependencia por habitante y año



Gasto público superior a gasto medio estatal en un 10%. >114,94 € (1)



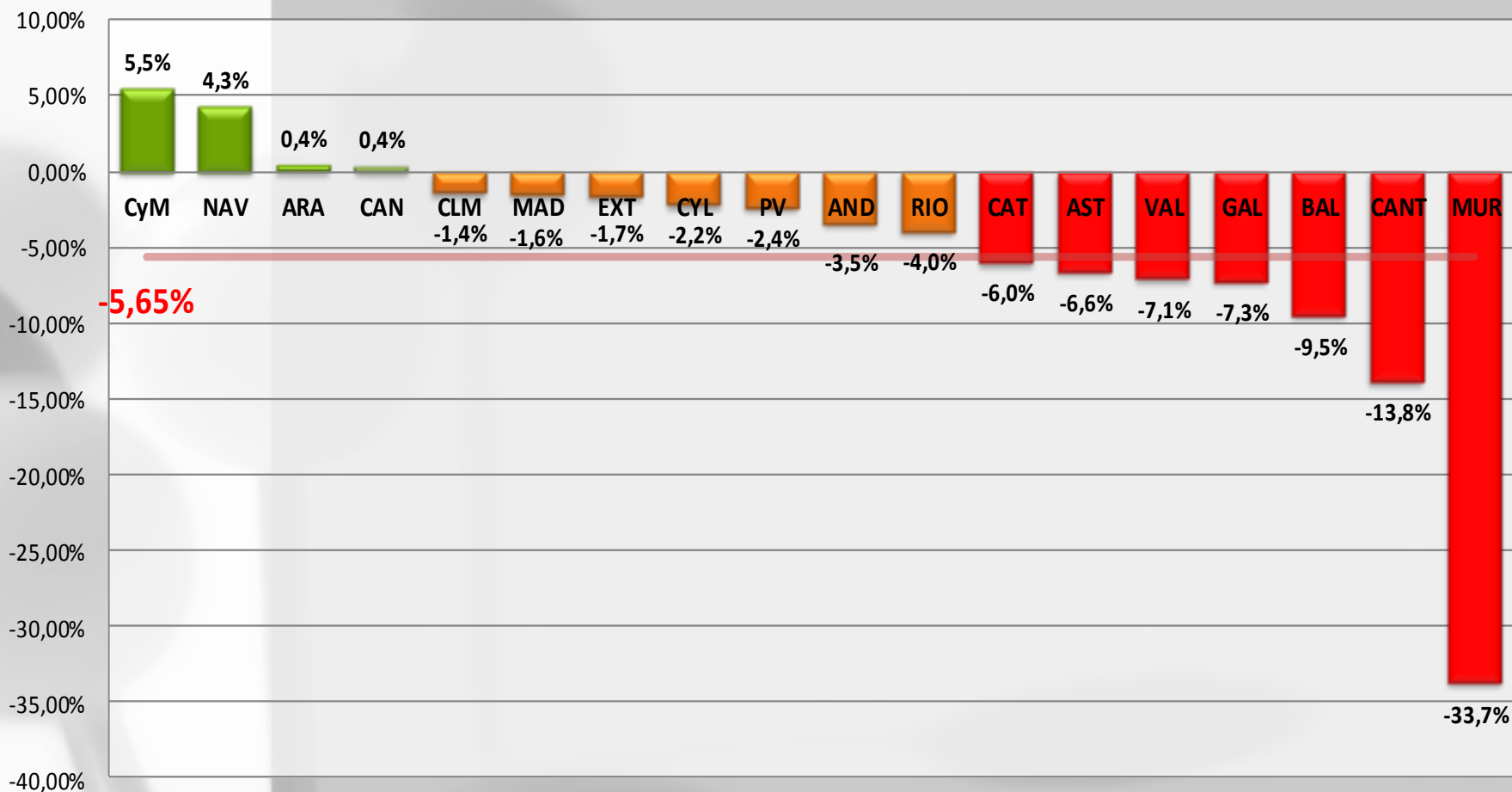
Gasto público entre 10% superior y 10% inferior a la media estatal (0,5)



Gasto público por debajo del 90% del gasto medio estatal. <94,04 € (0)



9. Incremento o pérdida anual de expedientes Grado III






Saldo neto interanual (%) de expedientes activos con Grado III entre 01/07/2014 a 30/06/2015



XV dictamen del observatorio
estatal de la Dependencia
JULIO 2015

9. Incremento o pérdida anual de expedientes Grado III

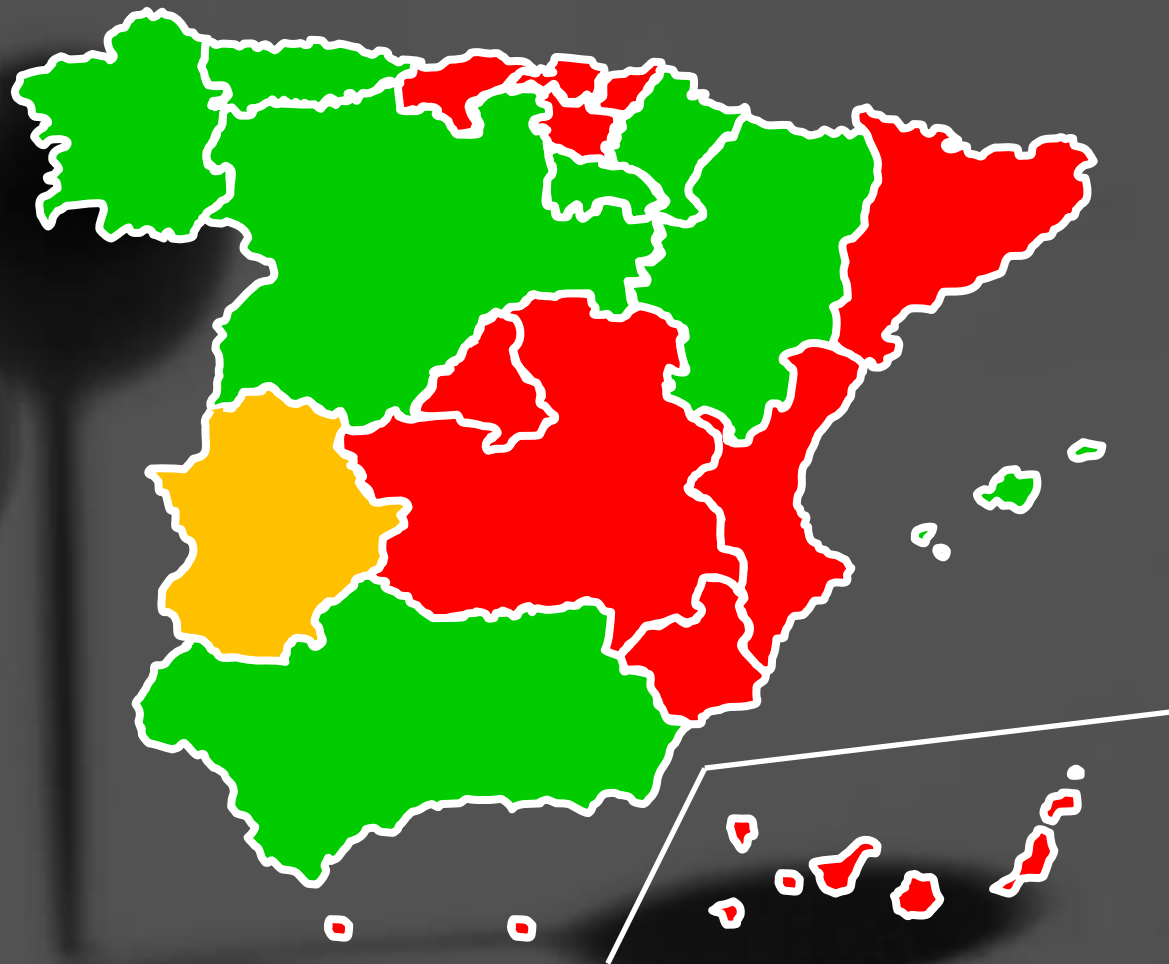





-  Incrementa dictaminados con Grado III (1)
-  Pierde dictaminados con Grado III por encima de la media si esta es negativa (0,5)
-  Pierde dictaminados con Grado III por debajo de la media estatal (0)



XV dictamen del observatorio
estatal de la Dependencia
JULIO 2015

10. Innovación y buenas prácticas

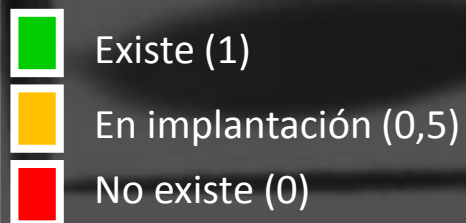
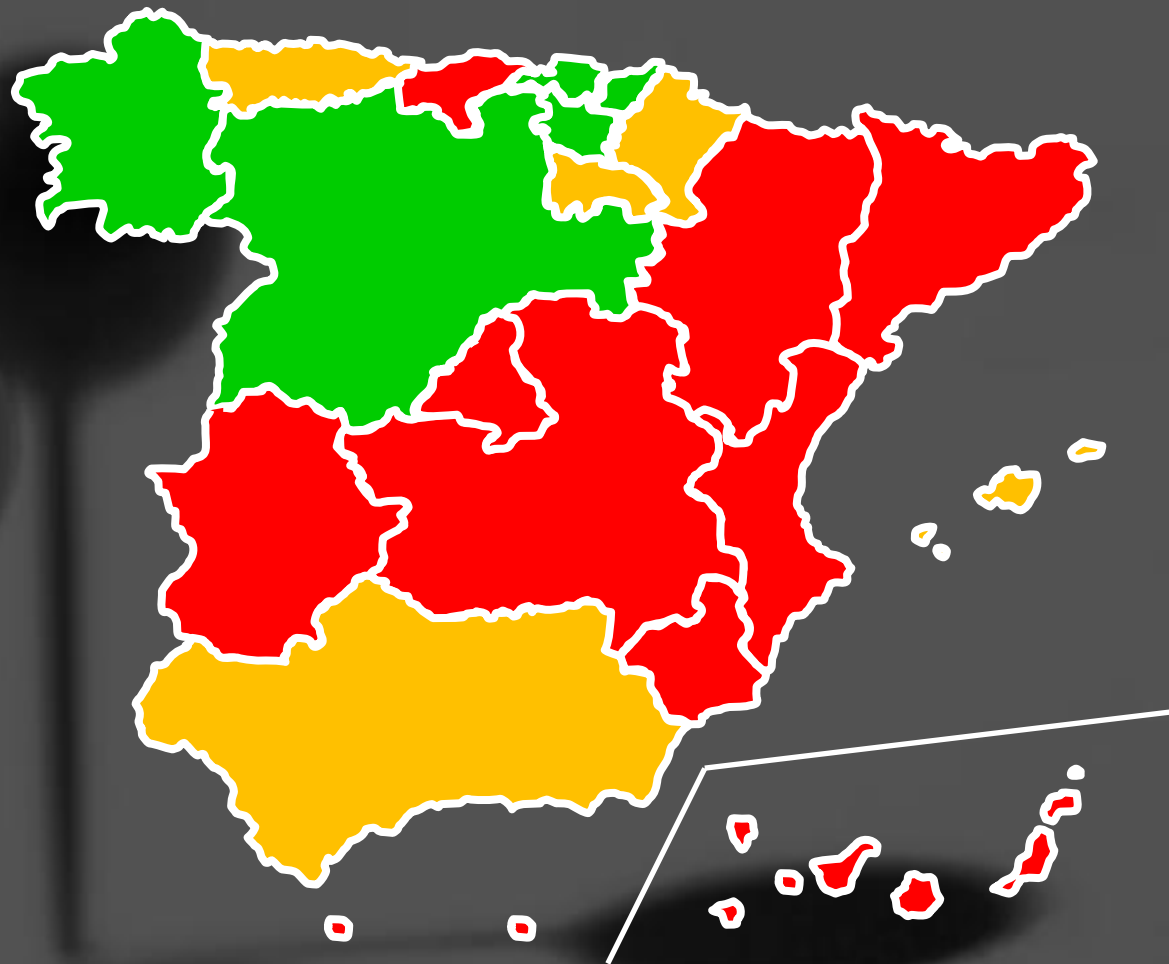


-  Seleccionada (1)
-  Preseleccionada (0,5)
-  Sin buenas prácticas acreditadas por el Observatorio (0)



XV dictamen del observatorio
estatal de la Dependencia
JULIO 2015

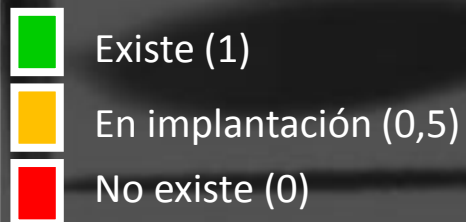
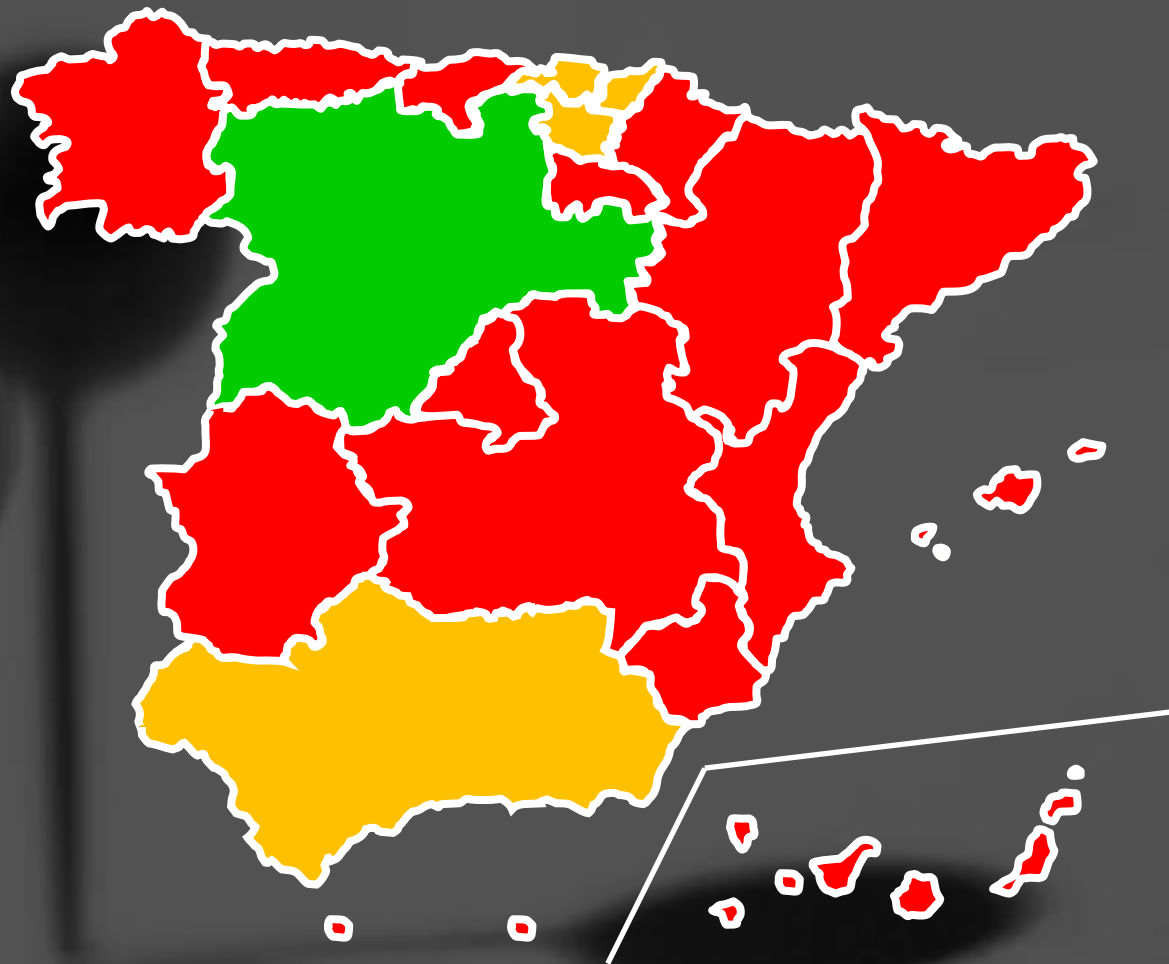
11. Sistemas de información en tiempo real





XV dictamen del observatorio
estatal de la Dependencia
JULIO 2015

12. Seguimiento sistematizado





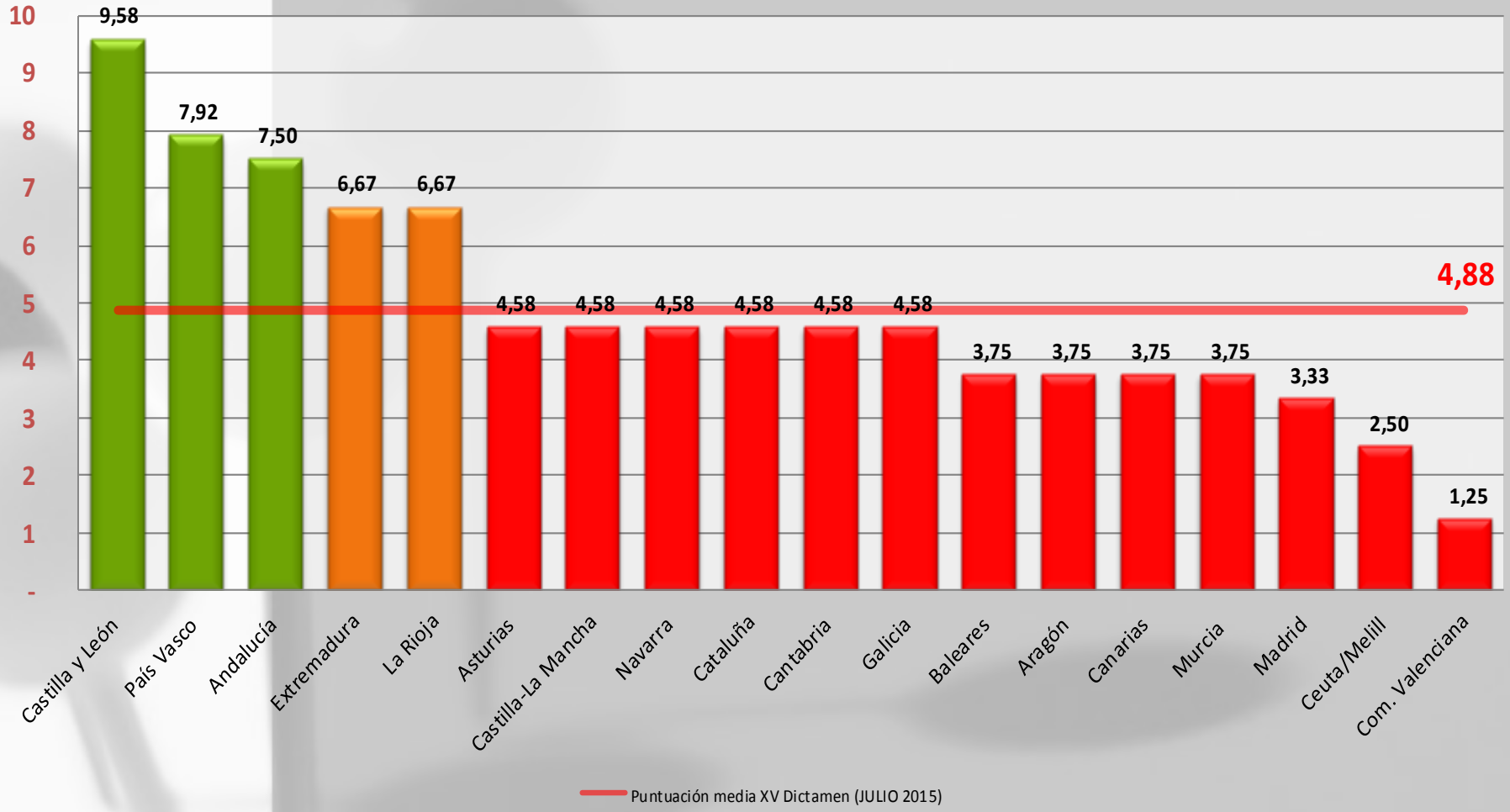
XV dictamen del observatorio
estatal de la Dependencia
JULIO 2015

Escala de valoración Puntuaciones XV Dictamen (base 12)

XV DICTAMEN julio 2015	I	II	III	IV	V	VI	VII	VIII	IX	X	XI	XII	Total
Castilla y León	1	1	1	1	1	1	1	1	0,5	1	1	1	11,5
País Vasco	1	1	1	1	0,5	1	1	1	0,5	0	1	0,5	9,5
Andalucía	1	1	1	0	0,5	1	1	1	0,5	1	0,5	0,5	9
Extremadura	1	1	1	1	1	0	1	1	0,5	0,5	0	0	8
La Rioja	1	1	1	1	0,5	0,5	0	1	0,5	1	0,5	0	8
Asturias	0,5	0,5	0	1	0,5	1	0	0,5	0	1	0,5	0	5,5
Castilla-La Mancha	1	1	1	0	0,5	0,5	0	1	0,5	0	0	0	5,5
Navarra	0,5	0	0	1	0	1	0	1	0,5	1	0,5	0	5,5
Cataluña	1	1	1	1	0	1	0	0,5	0	0	0	0	5,5
Cantabria	1	1	1	1	0,5	0	0	1	0	0	0	0	5,5
Galicia	0,5	0	0	0	1	1	1	0	0	1	1	0	5,5
Baleares	0	0	0	1	0	1	1	0	0	1	0,5	0	4,5
Aragón	0	0,5	0,5	0	0,5	1	0	0	1	1	0	0	4,5
Canarias	0	0	0	1	0	1	1	0	0	1	0,5	0	4,5
Murcia	1	0,5	0,5	0,5	0	1	1	0	0	0	0	0	4,5
Madrid	0,5	0	0	1	1	0,5	0	0,5	0,5	0	0	0	4
Ceuta/Melill	0	0	0	1	0	0	1	0	1	0	0	0	3
Com. Valenciana	0	0	0	0	0,5	0	1	0	0	0	0	0	1,5



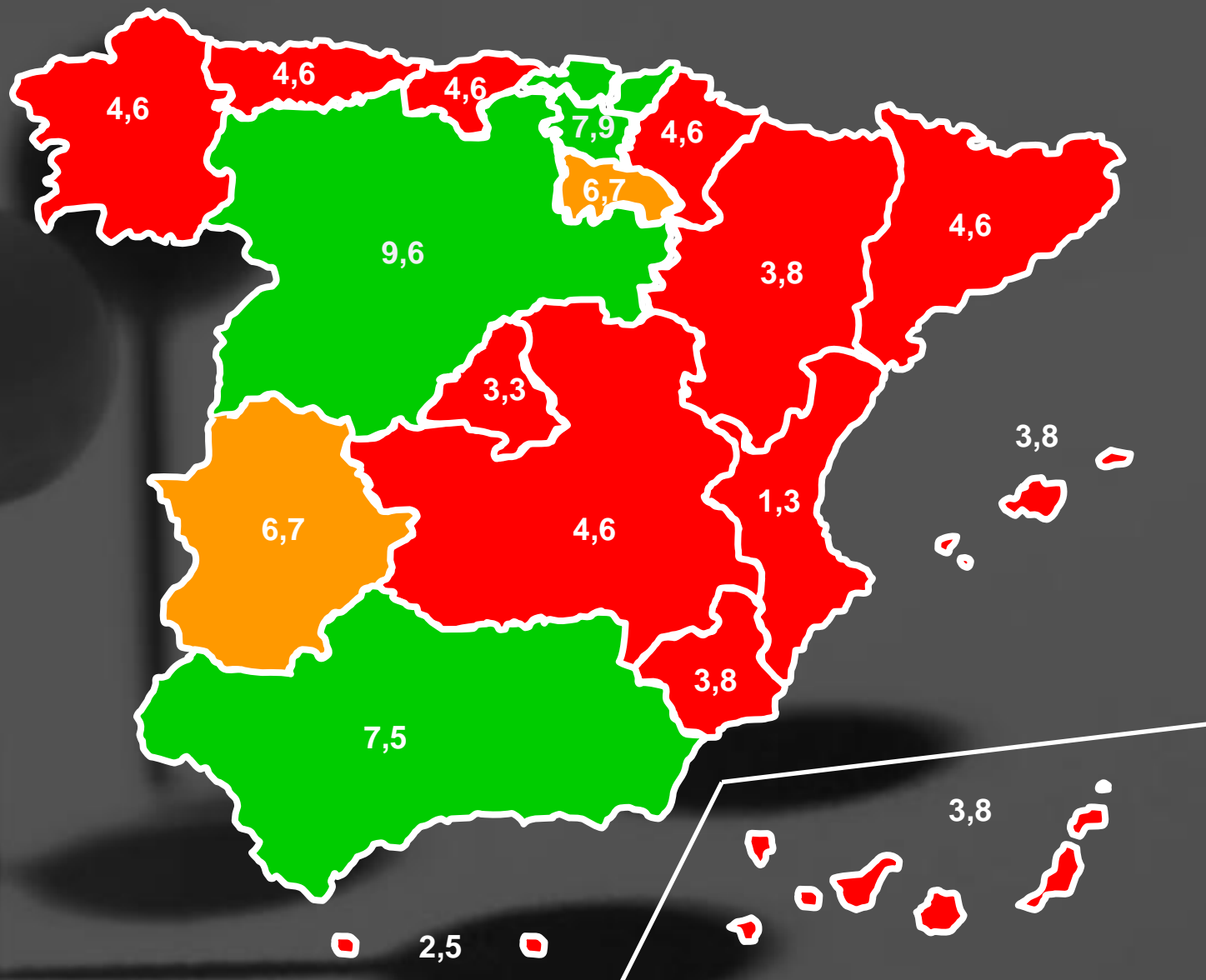
Escala de valoración Puntuaciones XV Dictamen (base 10)





XV dictamen del observatorio
estatal de la Dependencia
JULIO 2015

Escala de valoración Puntuaciones XV Dictamen (base 10)





Evolución puntuaciones CCAA (base 10)

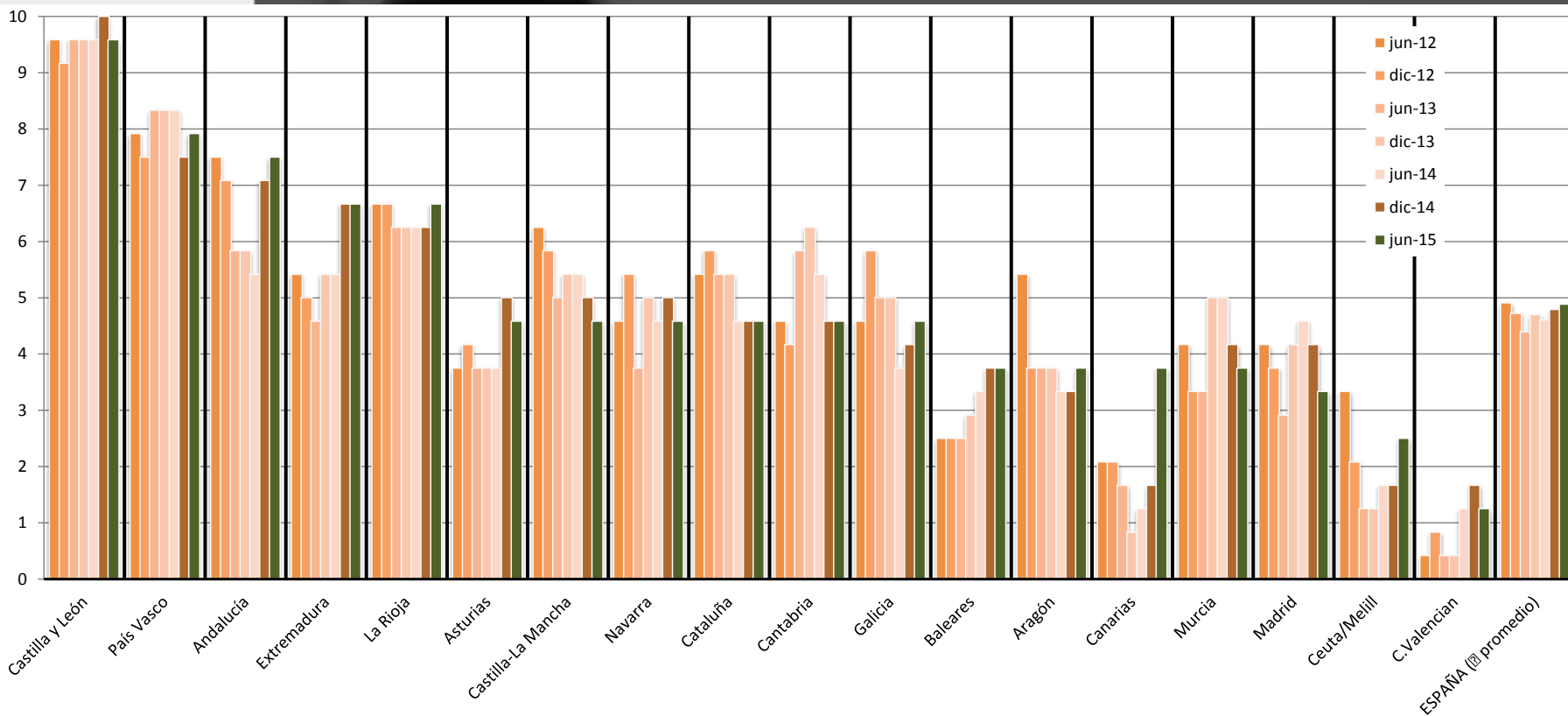
XV dictamen del observatorio
estatal de la Dependencia
JULIO 2015

CCAA	dic-08	jun-09	dic-09	jun-10	dic-10	jun-11	dic-11	jun-12	dic-12	jun-13	dic-13	jun-14	dic-14	jun-15	evol resp últ dictamen
Castilla y León	8	8	5,8	7,1	7,5	7,9	9,6	9,6	9,2	9,6	9,6	9,6	10,0	9,6	↓
País Vasco	7,5	8,5	6,7	6,7	7,1	7,9	8,3	7,9	7,5	8,3	8,3	8,3	7,5	7,9	↑
Andalucía	8	8,5	6,7	6,7	6,3	5,8	6,7	7,5	7,1	5,8	5,8	5,4	7,1	7,5	↑
Extremadura	4	4	3,3	2,9	4,2	4,2	4,6	5,4	5,0	4,6	5,4	5,4	6,7	6,7	→
La Rioja	6,5	8	6,7	6,3	6,7	7,5	7,5	6,7	6,7	6,3	6,3	6,3	6,3	6,7	↑
Asturias	6,5	7	4,6	4,2	3,3	2,5	2,1	3,8	4,2	3,8	3,8	3,8	5,0	4,6	↓
Castilla-La Mancha	6	8	6,7	7,1	7,5	7,9	7,1	6,3	5,8	5,0	5,4	5,4	5,0	4,6	↓
Navarra	6,5	7,5	5,8	5,8	5,8	5,8	5,0	4,6	5,4	3,8	5,0	4,6	5,0	4,6	↓
Cataluña	5,5	5,5	4,2	4,6	5,4	6,3	5,4	5,4	5,8	5,4	5,4	4,6	4,6	4,6	→
Cantabria	5,5	5	5,4	5,4	5,4	5,8	5,8	4,6	4,2	5,8	6,3	5,4	4,6	4,6	→
Galicia	6	5,5	4,2	4,6	4,6	4,2	4,6	4,6	5,8	5,0	5,0	3,8	4,2	4,6	↑
Baleares	3,5	6	2,5	2,9	3,3	3,8	3,8	2,5	2,5	2,5	2,9	3,3	3,8	3,8	→
Aragón	8	7	6,3	7,1	7,1	7,5	7,1	5,4	3,8	3,8	3,8	3,3	3,3	3,8	↑
Canarias	2,5	2,5	0,4	0,4	0,4	0,4	0,4	2,1	2,1	1,7	0,8	1,3	1,7	3,8	↑↑↑↑↑
Murcia	2	0,5	0,8	2,9	4,2	4,6	4,6	4,2	3,3	3,3	5,0	5,0	4,2	3,8	↓
Madrid	2,5	3	1,7	1,7	1,7	2,9	3,3	4,2	3,8	2,9	4,2	4,6	4,2	3,3	↓↓
Ceuta/Melill	5,5	6	2,9	2,9	2,5	3,3	2,5	3,3	2,1	1,3	1,3	1,7	1,7	2,5	↑↑
C.Valencian	2,5	3,5	-	1,7	1,7	1,3	1,7	0,4	0,8	0,4	0,4	1,3	1,7	1,3	↓
ESPAÑA (X promedio)	5,36	5,78	4,14	4,49	4,70	4,98	5,00	4,91	4,72	4,40	4,70	4,61	4,79	4,88	↑
MEDIANA (M _e)	5,75	6,00	4,38	4,58	5,00	5,21	4,79	4,58	4,58	4,17	5,00	4,58	4,58	4,58	→
MODA (M _d)	8,00	8,00	6,67	2,92	7,50	7,92	4,58	5,42	5,83	3,75	5,42	5,42	5,00	4,58	↓
D.TÍPICA (σ)	1,99	2,25	2,24	2,08	2,13	2,28	2,39	2,14	2,10	2,27	2,30	2,11	2,10	1,99	↓



Evolución puntuaciones CCAA (base 10)

XV dictamen del observatorio
estatal de la Dependencia
JULIO 2015





XV dictamen del observatorio
estatal de la Dependencia
JULIO 2015

Evolución puntuación media estatal (base 10)

