


*Agraïm l'ajuda de totes les persones que han contribuït a l'elaboració d'aquest estudi sobre la previsió dels cost de la transferència educativa a les Illes, des del professorat fins als companys i companyes de l'STEI.*

*Aquí en presentam un breu resum amb les dades i xifres més rellevants:*

## DESCRIPCIÓ DEL SISTEMA EDUCATIU A LES ILLES BALEARS CURS 1996/1997

### ALUMNAT ILLES BALEARS CURS 1996/1997

	PÚBLIC	PRIV/CONC	TOTAL
E.INFANTIL	13.582	8.677	22.259
E.PRIMÀRIA	31.347	24.520	55.867
EGB (8è)	4.301	4.635	8.936
ESO	22.686	6.335	29.021
BUP/COU	6.181	5.515	11.696
BATX.LOGSE	5.307	247	5.554
GARANTIA SOCIAL	266	14	280
CICLES FORMATIUS	2.798	52	2.850
F.P.	1.134	1.975	3.109
<b>TOTAL</b>	<b>87.602</b>	<b>51.970</b>	<b>139.572</b>



### ALUMNAT TERRITORI MEC CURS 1996/1997

ALUMNES CENTRES PÚBLICS TERRITORI MEC 1996-1997

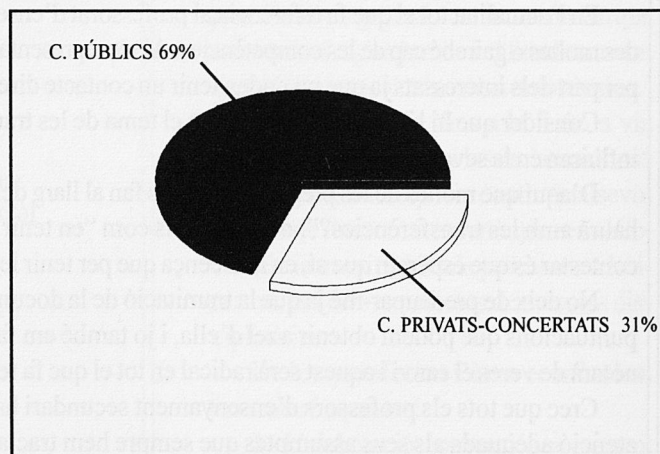
$$2.828.659 \times 69,44\% = 1.964.220$$

ALUMNES CENTRES PRIVATS TERRITORI MEC 1996-1997

$$2.828.659 \times 30,56\% = 864.439$$

ALUMNES TERRITORI MEC GLOBAL 1996-1997

EI TOTAL	429.747
EP TOTAL	1.403.566
SECUNDÀRIA TOTAL	984.452
E. ESPECIAL	10.894
<b>TOTAL</b>	<b>2.828.659</b>



**RÀTIO ALUMNES/GRUPS 1996/1997 ILLES BALEARS CENTRES PÚBLICS**

EI/EP TOTAL	22,20
SECUNDÀRIA TOTAL	28,49
BATXILLERAT/BUP/COU	29,36
GARANTIA SOCIAL TOTAL	14,29
FP TOTAL	21,04

**TOTAL RÀTIO 1996/1997 ILLES BALEARS CENTRES PÚBLICS = 24,28**

**RÀTIO ALUMNES/GRUPS 1996/1997 TERRITORI MEC CENTRES PÚBLICS**

EI/EP TOTAL	20,98
SECUNDÀRIA TOTAL	28,85
BATXILLERAT/BUP/COU	27,18
GARANTIA SOCIAL TOTAL	12,99
FP TOTAL	21,45

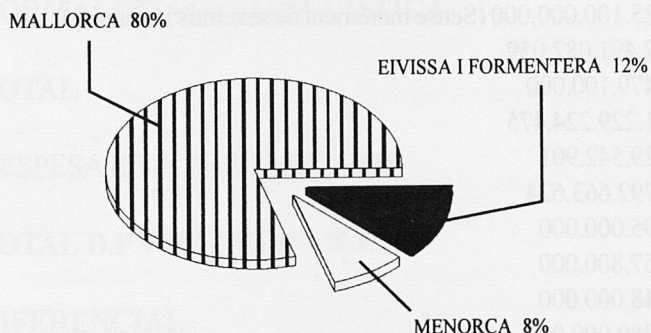
**TOTAL RÀTIO 1996/1997 TERRITORI MEC CENTRES PÚBLICS = 22,44**

**NOTA:** L'Escolarització a les Illes presenta dos trets diferencials significatius: la ràtio pública alumnat/grup de les Illes Balears és un 8'21% més elevada que la mitjana del territori MEC, així com l'ensenyament privat-concertat és 6 punts percentuals més que la corresponent al territori MEC.

**CENTRES**

	PÚBLICS	PRIV/CONC.	TOTAL
EI/EP/EGB	202	126	328
SECUNDÀRIA	47	35	82
E.A.	11		11
E.E.	5	7	12
ALTRES	4	18	22
<b>TOTAL</b>	<b>269</b>	<b>186</b>	<b>455</b>

**CENTRES PER ILLES**  
Curs 1996-1997



Més de 10.000 residents ja han escollit

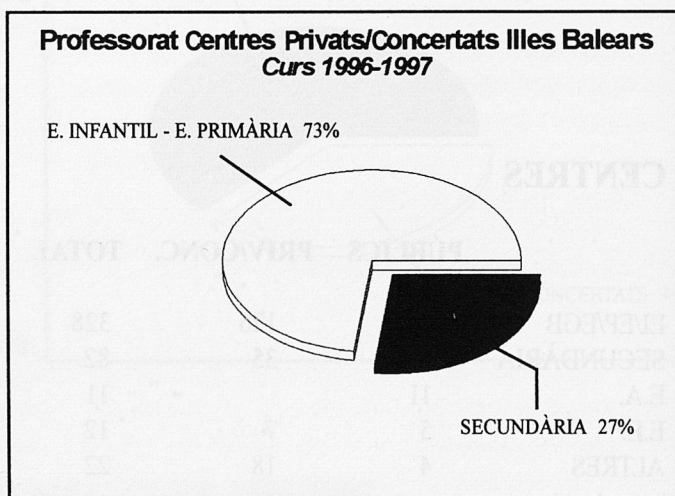
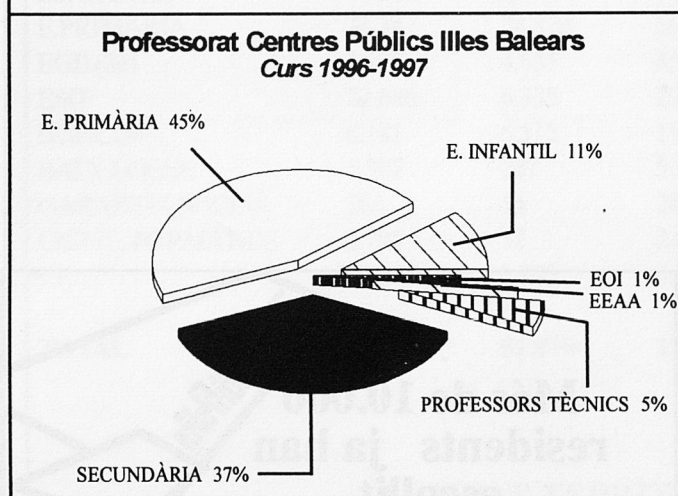

**viatges sa**  
**Tramuntana**

**Per qualitat:**  
 - més ofertes  
 - més serveis  
 - més informació

Carrer 31 de desembre, 12  
 Tel: 204600. Fax: 204450  
 Palma de Mallorca



PERSONAL	PÚBLIC		PÚBLIC
	P.DOCENT	PRIVADA	PND
MESTRE E.I.	657		
		1.881	
MESTRE PRIMÀRIA	2.699		
PROF. SECUNDÀRIA	2.236	697	
PROF. TÈCNIC	279		
PROF. EOI	31		
PROF. E.ARTS	55		
MESTRE TALLER			
E. ARTS	34		
PERS.D'ADM I SERVEIS			258
PERSONAL LABORAL			360
<b>TOTAL (9.187)</b>	<b>5.991</b>	<b>2.578</b>	<b>618</b>



## PREVISIÓ COST TRANSFERÈNCIES EDUCATIVES ILLES BALEARS DESPESES EDUCACIÓ DIRECCIÓ PROVINCIAL 1997

1. NÒMINES PERSONAL DOCENT I NO DOCENT	
PREVISIÓ DESPESA 1997	
RETRIBUCIONS ÍNTEGRES	
2. DESPESES ENSENYAMENT CONCERTAT	
3. TRANSPORT ESCOLAR CURS 96-97	
4. DESPESES FUNCIONAMENT CENTRES PÚBLICS	
5. EQUIPAMENTS I PETITES OBRES	
6. INVERSIONS CENTRES PÚBLICS	
7. DESPESES FUNCIONAMENT D.P.MEC (Estimació)	
8. DIETES I DESPLAÇAMENTS	
9. CONVENIS	
10. AJUTS I BEQUES (Estimació)	
<b>TOTAL</b>	

25.100.000.000 (Sense increment de sexennis i triennis).
7.491.082.059
479.100.000
1.229.224.475
29.542.901
792.663.624
95.000.000
57.800.000
48.000.000
280.000.000
<b>35.602.413.059</b>

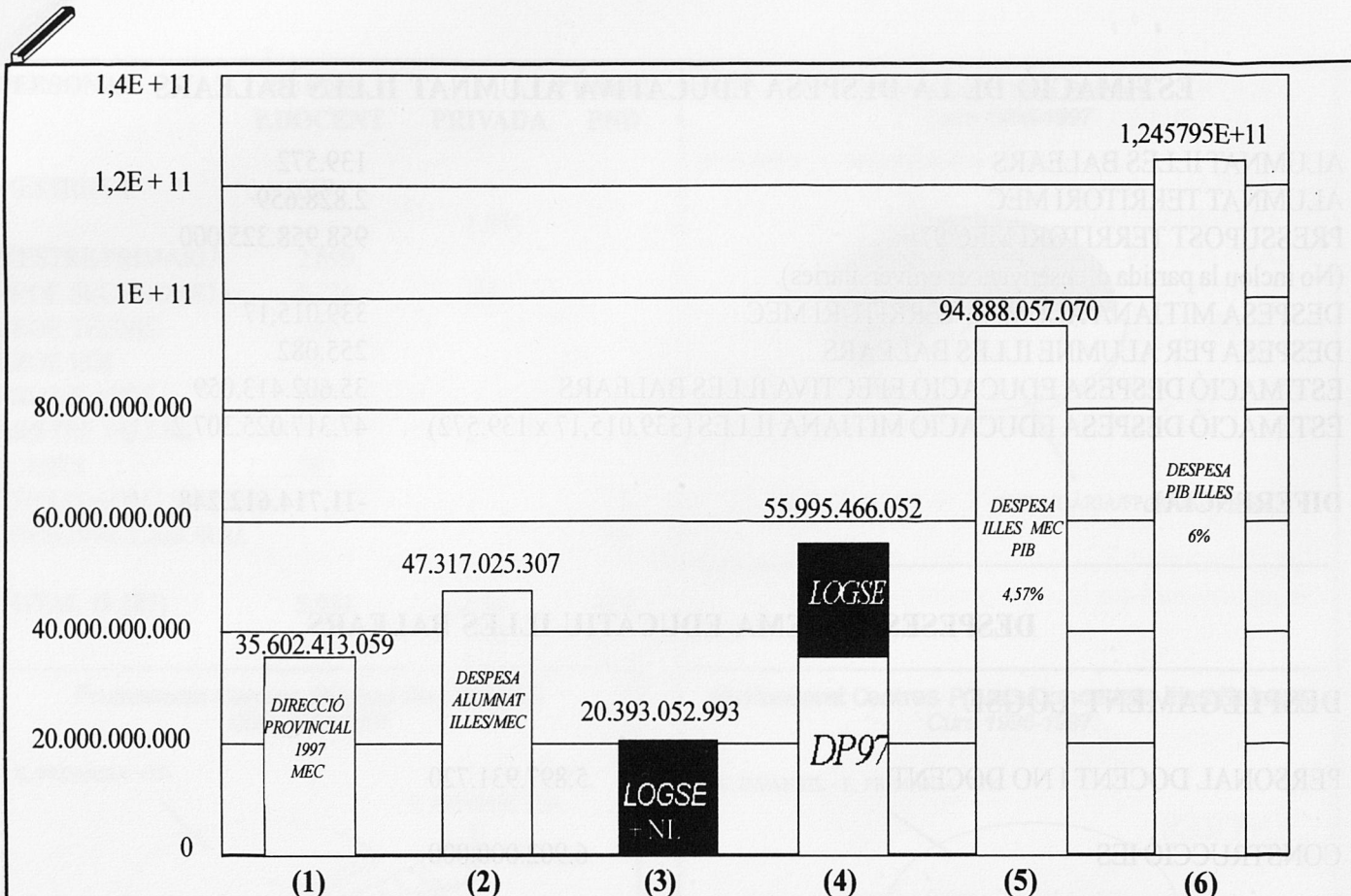
**ESTIMACIÓ DE LA DESPESA EDUCATIVA ALUMNAT ILLES BALEARS**

ALUMNAT ILLES BALEARS	139.572
ALUMNAT TERRITORI MEC	2.828.659
PRESSUPOST TERRITORI MEC 97: (No inclou la partida d'ensenyances universitàries).	958.958.325.000
DESPESA MITJANA ALUMNE TERRITORI MEC	339.015,17
DESPESA PER ALUMNE ILLES BALEARS	255.082
ESTIMACIÓ DESPESA EDUCACIÓ EFECTIVA ILLES BALEARS	35.602.413.059
ESTIMACIÓ DESPESA EDUCACIÓ MITJANA ILLES (339.015,17 x 139.572)	47.317.025.307,2
<b>DIFERENCIAL</b>	<b>-11.714.612.248</b>

**DESPESES SISTEMA EDUCATIU ILLES BALEARS****DESPLEGAMENT LOGSE**

PERSONAL DOCENT I NO DOCENT	5.897.931.720
CONSTRUCCIÓ IES	6.902.000.000
CONSTRUCCIÓ ESCOLES D'IDIOMES	1.218.000.000
REFORMES I ADAPTACIONS CENTRES PRIMÀRIA	886.500.000
CONSTRUCCIÓ CENTRES PRIMÀRIA	116.000.000
CIC.FORM/FP/G.SOCIAL/BATXILLERAT	2.000.000.000
TRANSPORT	149.717.700
<b>SUBTOTAL DESPLEGAMENT LOGSE</b>	<b>17.170.149.420</b>
<b>NORMALITZACIÓ LINGÜÍSTICA</b>	<b>3.222.903.573</b>
<b>TOTAL</b>	<b>20.393.052.993</b>
DESPESA EDUCACIÓ MEC 1997	35.602.413.059
<b>TOTAL D.P + D.LOGSE + N.L. =</b>	<b>55.995.466.052</b>
<b>DIFERENCIAL</b>	<b>-20.393.052.993</b>





**DESPESA EDUCATIVA EN RELACIÓ AL PIB ILLES BALEARS**

Mitjana estatal despesa pública ensenyament: 4,57% del PIB

4,57% sobre PIB Illes Balears (2.076.325.100.000) = 94.888.057.070 (inclou despeses de la Universitat i d'altres organismes públics diferents del MEC)

**DESPESA 6% EDUCACIÓ SOBRE PIB ILLES BALEARS 124.579.506.000**

**NOTES EXPLICATIVES**

- (1) La despesa estimada per a l'any 97 a la DIRECCIÓ PROVINCIAL és de 35.602.413.059 ptes.
- (2) La despesa corresponent a l'alumnat de les Illes Balears per estar d'acord amb la mitjana del MEC hauria d'esser de 47.317.025.307 ptes.
- (3) La despesa addicional per aplicació de la LOGSE (noves construccions de secundària, adaptacions xarxa de centres actual per a la Reforma, increments de plantilla...) i aplicació de la llei de Normalització Lingüística és de 20.393.052.993 ptes.
- (4) Per tant, el finançament adequat mínim s'hauria de moure entorn dels 56 mil milions de ptes.
- (5) Si a les Illes es dediqués el 4'57 del PIB (la mitjana estatal) a educació, significarien quasi 95 mil milions.
- (6) Si la quantitat destinada correspongués al 6% del PIB (tal com reclamam les forces progressistes), seria superior als 124 mil milions de ptes.