


ESTADÍSTICA DE CENTRES AMB ENSENYAMENT EN CATALÀ.

Els precedents de la incorporació de la llengua catalana al sistema educatiu es remunten a l'any 1975, en què el Decret 1433/75 de 30 de maig incorporava, amb caràcter voluntari, l'ensenyament de les llengües nadi- ves, desenvolupant així la «Ley Gene-

pat per l'O.M. de 25 d'octubre de 1979, va iniciar el camí per a la incorporació de la llengua i cultura de la C.A. al sistema educatiu de les Illes Balears, durant l'etapa pre-autonòmica fins a la promulgació de l'Estatut d'Autonomia.

tura catalanes als centres docents no universitaris i, posteriorment, el 10 de setembre de 1987 per l'acord entre el MEC i la Conselleria de cultura del Govern Balear, es publica al BOE l'ordre per la qual es regulen els horaris d'ensenyament de la Llengua Catalana als centres docents no universitaris.

A partir d'aquest moment s'inicia l'estudi de la llengua catalana als centres docents, però també comencen les iniciatives de fer l'ensenyament en llengua catalana. De l'existència de tan sols un centre, iniciador del procés, Mata de Jonc a l'any 1980, es passa a quatre l'any 1981, set a 1982, dotze a 1983, etc. fins el moment actual en què les xifres són les següents.



	Total Centres	Ensenyament en Català	Tant per cent
C. P. Pre-esc. i EGB	212	803	37,73 %
C. P. BUP	25	8	32 %
C.P. FP	16	2	16,5 %
C. Concertats de Pre-esc. i EGB	90	8	8,8 %
C. Concertats BUP	3	1	33,3 %
C. Concertats FP	5	0	

ILLES BALEARS

ESTADÍSTICA DELS CENTRES QUE FAN TOTALMENT O PARCIAL ENSENYAMENT EN CATALÀ:


Centres públics de pre-escolar i EGB: Segons les dades obtingudes durant l'any 1989, 80 C.P. sobre un total de 212 fan ensenyament totalment o parcial en català. Això representa un 37,73 per cent. Desglossant el resultat per Illes, ens trobam:

Mallorca: 62 C.P. de 154, això representa un 40,26 per cent.

Menorca: 12 C.P. de 29, el 41,30 per cent.

Eivissa-Formentera: 6 C.P. de 29, el 22,22 per cent.

Centres públics de batxillerat i formació professional: De 25 centres de BUP, tan sols a 8 es fa *molt parcialment* ensenyament en català, la qual cosa representa un 32 per cent. I només a 2 centres d'FP dels 16 existents, això representa un 12,5 per cent.



	Total Centres	Ensenyament en Català	Tant per cent
C. P. Pre-esc. i EGB	154	62	40,26 %
C. P. BUP	19	8	44,4 %
C.P. FP	12	2	16,6 %
C. Concertats de Pre-esc. i EGB	78	5	6,42 %
C. Concertats BUP	3	1	33,3 %
C. Concertats FP	5	0	

MALLORCA

ral de Educació» de l'any 1970. Quatre anys després, el R.D. 2193/1979 de 7 de setembre, desenvolu-

El dia 28 d'agost de 1986 el Govern Balear aprovà el Decret regulador de l'ensenyament de la Llengua i Litera-

Davant la incorporació lenta però progressiva de centres d'EGB al procés de normalització lingüística, crida l'atenció l'escassetesa de centres de mitjanes, tant de BUP com d'FP, que desenvolupen la seva tasca docent en llengua catalana, amb la qual cosa es produeix un fre per a aquells alumnes que han començat els seus estudis en català i es veuen incapacitats, per manca d'oferta, a continuarlos al cycle de l'ensenyament mitjà. Els pocs que la hi fan a qualche curs, es concentren només a Mallorca. Tan sols l'IB Ramon Llull de Palma i l'IB de Manacor ofereixen en aquests moments un curs de primer i un altre de segon en català, la qual cosa resulta totalment insuficient per a donar resposta a la gran demanda de l'alumnat provinent d'EGB.

A l'IB Ramon Llull, per decisió del consell escolar, s'ha sol.licitat per a l'any que ve un altre curs a primer. Per a agreujar aquesta situació, es produeixen fets com els de l'IB Guillem Sagrera que va començar a l'any 1985 un projecte d'un curs complet de primer en català i que actualment ha sofert un retrocés, ja que tan sols s'hi fan algunes assignatures segons el grau de voluntarisme i disponibilitat del professorat.

Els resultats són molt més greus en el cas de l'ensenyament concertat. Les xifres parlen per elles mateixes.

CENTRES CONCERTATS:

Centres concertats de pre-escolar i EGB: Només a 8 de 90 centres es fa ensenyament en català, la qual cosa representa un 8,8 per cent.

Centres concertats de BUP: Un centre del total de 3, que representa un 33,33 per cent.

Centres concertats d'FP: Cap ni un dels cinc que hi ha.

Quant a l'ensenyament privat, en aquests moments no n'hi ha cap que hagi sol.licitat el permís per al curs 89/90 i que n'hi faci.

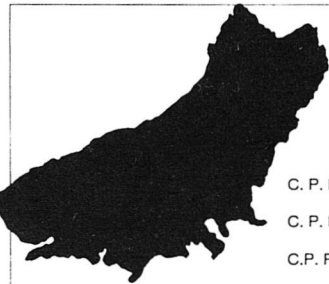
VALORACIÓ FINAL

Les xifres demostren que el major esforç de normalització lingüística, si exceptuam el centre concertat Mata de Jonc, iniciador del procés, es produeix a l'ensenyament públic, seguit molt de lluny per l'ensenyament concertat i, cosa significativa, completament absent a l'ensenyament privat.

Però dins el sector públic també hi ha desajusts greus. Les diferències existents entre els nivells inicials de pre-escolar i EGB i les d'EEMM semblen demostrar un menor interès

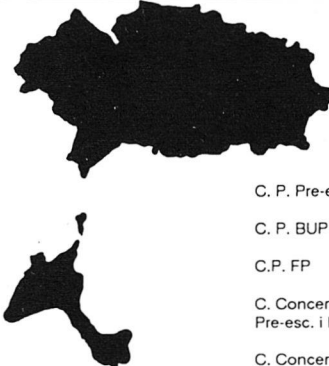
nes si continua, com és de desitjar, creixent el nombre de centres d'EGB que incorporin la llengua catalana al seu sistema d'ensenyament.

Tots aquests resultats responen a la bona disposició del professorat. Ja és hora que els organismes competents -MEC i Conselleria d'Educació -assumeixin la seva responsabilitat en afavorir tot aquest procés que són obligats a impulsar per llei.



	Total Centres	Ensenyament en Català	Tant per cent
C. P. Pre-esc. i EGB	29	12	41,30 %
C. P. BUP	3	0	
C.P. FP	2	0	
C. Concertats de Pre-esc. i EGB	6	2	33,3
C. Concertats BUP	0	0	
C. Concertats FP	0	0	

MENORCA



	Total Centres	Ensenyament en Català	Tant per cent
C. P. Pre-esc. i EGB	29	6	22 %
C. P. BUP	3	0	
C.P. FP	1	0	
C. Concertats de Pre-esc. i EGB	6	1	16,6 %
C. Concertats BUP	0	0	
C. Concertats FP	0	0	

EIVISSA - FORMENTERA

entre els darrers, la qual cosa provoca una ruptura en la continuïtat del procés normalitzador que afectarà cada any un major nombre d'alum-

Nota: Informació obtinguda directament per l'STEI. Informació proporcionada per la Conselleria d'Educació, Cultura i Esports i MEC.