

***Extranjeros con certificado de
registro o tarjeta de residencia
en vigor a***

30 de septiembre de 2007

Madrid, 17 de octubre de 2007

Índice

	Pág.
Comentarios a tablas y gráficos	3
Notas metodológicas	9
Tabla 1.- Extranjeros con certificado de registro o tarjeta de residencia en vigor según comunidad autónoma, provincia y régimen de residencia. 30-09-2007	11
Tabla 2.- Extranjeros con certificado de registro o tarjeta de residencia en vigor según comunidad autónoma, provincia y régimen de residencia. Porcentajes. 30-09-2007.....	12
Tabla 3.- Extranjeros con certificado de registro o tarjeta de residencia en vigor según continente, nacionalidad y régimen de residencia. 30-09-2007	13
Tabla 4.- Extranjeros con certificado de registro o tarjeta de residencia en vigor según continente, nacionalidad y régimen de residencia. Porcentajes. 30-09-2007	15
Tabla 5.- Extranjeros con certificado de registro o tarjeta de residencia en vigor según comunidad autónoma y provincia, sexo, grupo de edad y media de edad y lugar de nacimiento. 30-09-2007.....	17
Tabla 6.- Extranjeros con certificado de registro o tarjeta de residencia en vigor según continente, nacionalidad, sexo, grupo de edad y media de edad y lugar de nacimiento. 30-09-2007.	18
Tabla 7.- Extranjeros con tarjeta de residencia en vigor incluidos en el Régimen General según comunidad autónoma, provincia y tipo de tarjeta de residencia. 30-09-2007	20
Tabla 8.- Extranjeros con tarjeta de residencia en vigor incluidos en el Régimen General según continente, nacionalidad y tipo de tarjeta de residencia. 30-09-2007.	21
Tabla 9.- Extranjeros con certificado de registro o tarjeta de residencia en vigor según comunidad autónoma, provincia, continente y nacionalidad. 30-09-2007.	22
Tabla 10.- Extranjeros con certificado de registro o tarjeta de residencia en vigor según grupo de edad y sexo. 30-09-2007.....	32
Tabla 11.- Extranjeros con certificado de registro o tarjeta de residencia en vigor según comunidad autónoma, provincia y motivo de expedición. 30-09-2007.....	33
Tabla 12.- Extranjeros con certificado de registro o tarjeta de residencia en vigor según continente, nacionalidad y motivo de expedición. 30-09-2007.	34

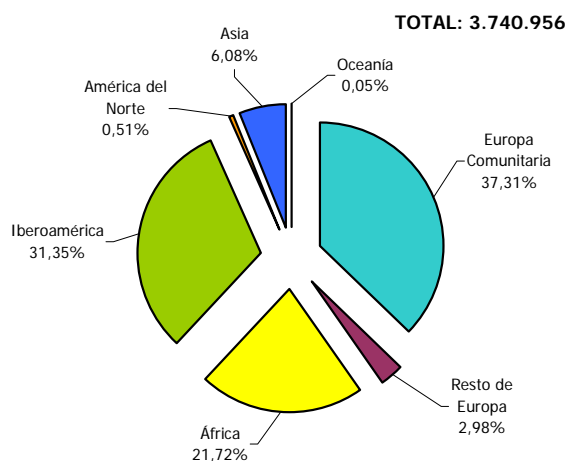
COMENTARIOS A TABLAS Y GRÁFICOS

A 30 de septiembre de 2007 había en España 3.740.956 extranjeros con certificado de registro o tarjeta de residencia en vigor, lo que implica un aumento del 5,79% (204.609 personas) respecto al segundo trimestre del año. Con respecto a finales de 2006, el incremento es de 719.148 personas (23,80%). El incremento acumulado de los 12 últimos meses es del 33,88% (946.679 personas).

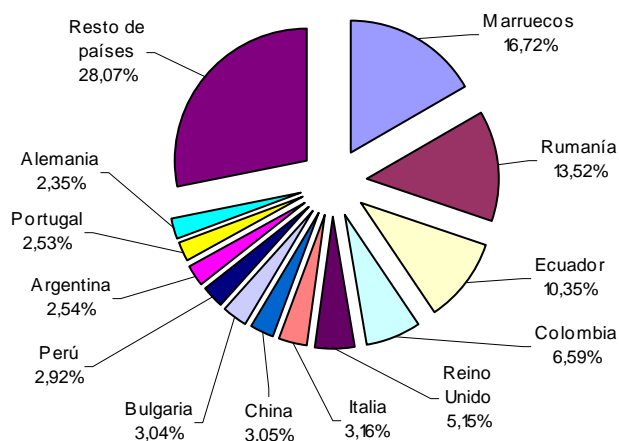
Según régimen de residencia, 2.296.888 extranjeros (el 61,40% del total) estaban incluidos a 30 de septiembre de 2007 en el Régimen General y 1.444.068 (el 38,60%) estaban incluidos en el Régimen Comunitario, del que forman parte los nacionales de países de la Europa Comunitaria¹, así como sus familiares y los familiares de españoles nacionales de terceros países.

Según continente, el 37,30% de los extranjeros era comunitario, el 31,35% era iberoamericano, el 21,72% africano, el 6,08% asiático, el 2,98% era europeo de países no comunitarios, el 0,51% norteamericano y el 0,05% de países de Oceanía. De 1.096 personas no constaba la nacionalidad o figuraban como apátridas.

Extranjeros residentes según continente



Extranjeros residentes según nacionalidad



Según nacionalidad, el colectivo mayoritario al finalizar septiembre de 2007 era el marroquí (625.123 personas), seguido del rumano (505.670), que al igual que en el segundo trimestre del año se sitúa por delante del ecuatoriano (387.047). A continuación se encuentran el colectivo colombiano (246.542), el británico (192.688), el italiano (118.354), el chino (113.922) y el búlgaro (113.792). Las personas de estas ocho nacionalidades representaban el 61,57% del total de

¹ Incluye a nacionales de países de la Unión Europea, a nacionales de países que integran el Espacio Económico Europeo (Noruega, Islandia y Liechtenstein) y a los nacionales de la Confederación Suiza.

extranjeros con certificado de registro o tarjeta de residencia en vigor en España en septiembre de 2007. Seguían en importancia numérica el colectivo peruano (109.316 personas), el argentino (95.160), el portugués (94.581) y el alemán (87.996).

Extranjeros residentes según nacionalidad

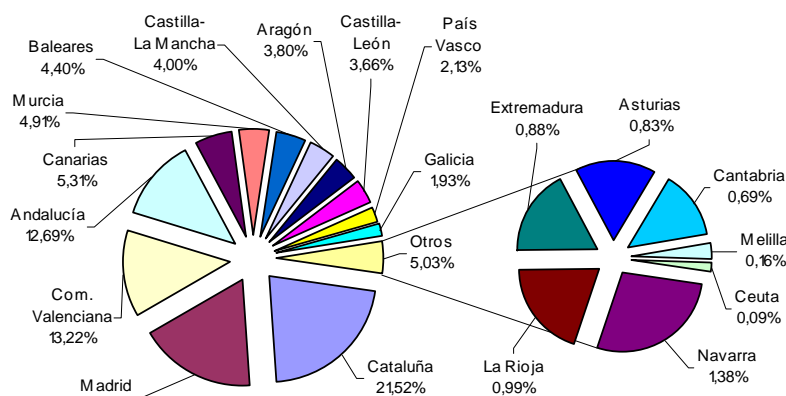
NACIONALIDAD	30-09-2007	VARIACIÓN (%)		
		TRIMESTRAL: RESPECTO A 30-06-2007	ACUMULADA EN EL AÑO: RESPECTO A 31-12-2006	INTERANUAL: RESPECTO A 30-09-2006
TOTAL	3.740.956	5,79	23,80	33,88
Marruecos	625.123	3,55	14,97	23,38
Rumania	505.670	24,98	139,29	188,26
Ecuador	387.047	-2,61	2,87	13,63
Colombia	246.542	-0,03	9,33	16,40
Reino Unido	192.688	3,28	9,56	13,49
Italia	118.354	7,09	20,18	24,48
China	113.922	4,15	14,46	21,13
Bulgaria	113.792	15,10	89,10	113,65
Perú	109.316	3,68	20,25	23,34
Argentina	95.160	0,72	9,48	18,72
Portugal	94.581	10,24	30,45	37,67
Alemania	87.996	5,32	13,70	16,16
Rep. Dominicana	66.485	3,66	14,38	21,64
Polonia	65.173	11,13	35,69	50,76
Francia	65.089	6,95	15,88	18,98
Bolivia	64.857	3,76	23,33	55,85
Ucrania	60.709	1,39	15,07	26,54
Argelia	44.809	2,89	13,63	23,07
Cuba	43.728	2,59	9,99	13,96
Brasil	36.850	4,31	21,85	35,88
Pakistán	34.714	5,49	17,01	31,59
Senegal	32.305	3,00	13,11	23,30
Venezuela	31.743	2,14	12,61	21,50
Uruguay	30.162	2,74	13,47	28,96
Países Bajos	29.135	4,16	12,24	16,22
Rusia	28.632	2,90	16,88	28,25
Chile	23.698	3,28	16,18	26,08
Filipinas	23.602	4,29	11,38	16,22
Nigeria	22.625	2,82	18,62	30,14
Resto de países	345.353	3,82	14,78	21,97
Apátridas y No consta	1.096	-5,27	-4,45	-4,03

Los mayores incrementos numéricos entre junio y septiembre de 2007, por lo que se refiere a las nacionalidades con más de veinte mil personas en España a 30 de septiembre de 2007, han correspondido a los rumanos (101.066 personas), los marroquíes (21.437), los búlgaros (14.932), los portugueses (8.783) y los italianos (7.834), aunque es importante señalar el descenso en el colectivo de ecuatorianos (10.383).

En ese mismo periodo, los mayores incrementos porcentuales entre las nacionalidades con más de veinte mil personas en España han correspondido a los rumanos, con el 24,98%, a los búlgaros, con el 15,10%, seguidos de los polacos (11,13%) y de los portugueses (10,24%).

Según comunidad autónoma de residencia, Cataluña, Madrid, Comunidad Valenciana y Andalucía agrupaban al 64,84% de los extranjeros con certificado de registro o tarjeta de residencia en vigor en España al finalizar septiembre de 2007.

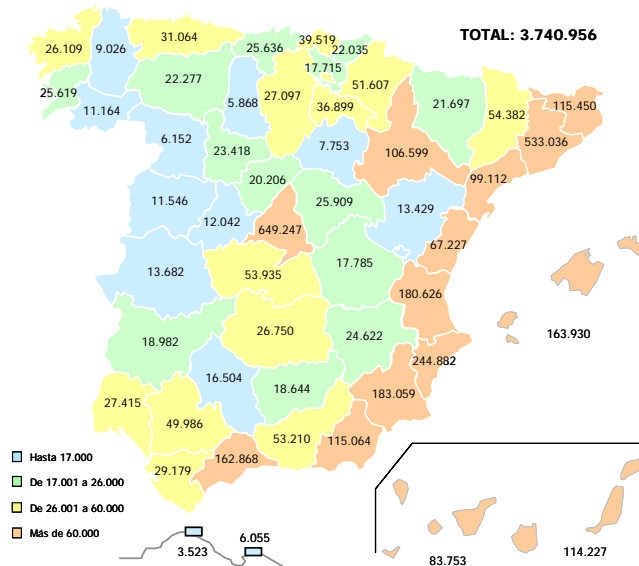
Extranjeros residentes según comunidad autónoma



Los extranjeros incluidos en el Régimen General eran mayoría en todas las comunidades autónomas con la excepción de Canarias, Baleares, Galicia y Ceuta, en las que predominan los incluidos en el Régimen Comunitario.

Según provincia, entre Madrid y Barcelona se localizaba el 31,72% de los extranjeros con certificado de registro o tarjeta de residencia en vigor a 30 de septiembre de 2007.

Extranjeros residentes según provincia

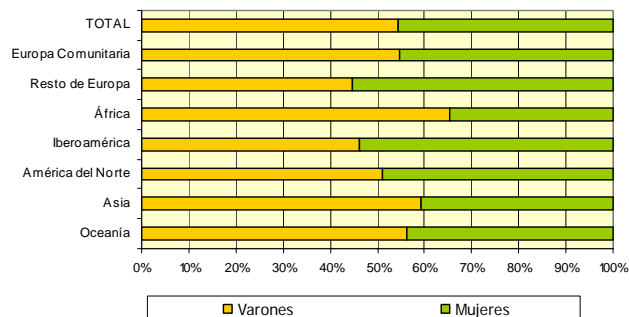


entre los colectivos nacionales con más de veinte mil personas con certificado de registro o tarjeta de residencia en vigor, eran mayoría las mujeres en el caso de Rusia (68,45%), Brasil (66,58%), República Dominicana (59,32%), Venezuela (59,02%), Filipinas (57,68%), Colombia (56,66%), Cuba (55,17%), Bolivia (54,91%), Ucrania (52,01%), Ecuador (51,16%), Perú (50,55%) y Alemania (50,39%). Por el contrario, sólo el 34,66% de los africanos era mujer, siendo la proporción de varones muy notoria en los nacionales de Pakistán (83,43%) y de Senegal (80,30%).

Según sexo, 2.032.127 (el 54,33%) extranjeros con certificado de registro o tarjeta de residencia en vigor el 30 de septiembre de 2007 eran varones y 1.708.383 (el 45,67%), mujeres; de 446 personas no constaba el sexo. Los varones eran mayoría en todas las provincias excepto en Asturias, A Coruña y Melilla.

Según continente, sólo en los colectivos de europeos no comunitarios e iberoamericanos eran mayoritarias las mujeres (55,25% y 53,81%, respectivamente). Por nacionalidad,

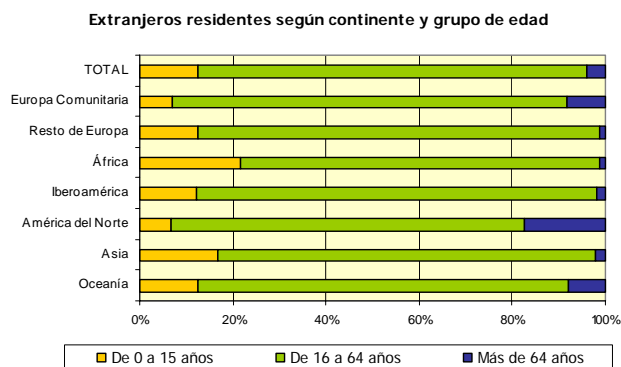
Extranjeros residentes según continente y sexo



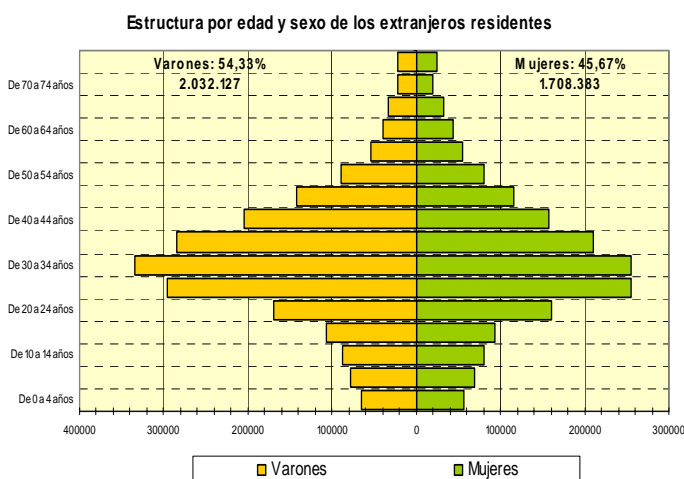
Según grupo de edad, 471.352 extranjeros con certificado de registro o tarjeta de residencia en vigor (el 12,60%) eran menores de dieciséis años, 3.116.223 (el 83,30%) tenía entre dieciséis y sesenta y cuatro años y 153.202 (el 4,10%) era mayor de sesenta y cuatro años; de 179 personas no constaba la edad.

Por provincia, es en Barcelona y en Madrid donde se encuentra el número más elevado de extranjeros menores de dieciséis años (79.050 y 73.961 respectivamente). En estas mismas provincias se encuentra el mayor número del grupo de edad de dieciséis a sesenta y cuatro años (Madrid con 562.407 y Barcelona con 443.873); mientras que son las provincias de Alicante (40.462) y Málaga (20.205) en las que se encuentra el mayor número de extranjeros mayores de sesenta y cuatro años.

Por continente, en todos los casos el grupo de edad mayoritario era el de los que tenían entre dieciséis y sesenta y cuatro años. El peso de este grupo de población variaba entre el 86,25% entre los europeos no comunitarios y el 75,82% de los norteamericanos. Por otra parte, los menores de dieciséis años alcanzaban el porcentaje más alto en el colectivo africano, con un 21,65%, mientras que los mayores de sesenta y cuatro años representaban el porcentaje más elevado entre los norteamericanos, con un 17,42%.



La media de edad de los extranjeros con certificado de registro o tarjeta de residencia en vigor a finales del tercer trimestre de 2007 era de 33,0 años. Según continente, la media de edad más elevada era la de los norteamericanos (44,9 años), seguidos de los nacionales de Oceanía y los europeos comunitarios (con 38,4 y 37,4 años de media respectivamente). Y las más bajas las de los africanos (28,0 años) y asiáticos (31,0 años). Los europeos no comunitarios tenían una media de edad de 33,5 años y los iberoamericanos de 32,4 años. Según nacionalidad, entre los colectivos nacionales con más de veinte mil personas con certificado de registro o tarjeta de residencia en vigor, los británicos eran los que tenían una media de edad más alta (52,1 años) y los nacionales de Marruecos y Nigeria la media de edad más baja (27,4 y 27,8 años respectivamente).



Según grupo quinquenal de edad, los tramos más numerosos, tanto en varones como en mujeres, eran los de 30 a 34 años (16,49% de los varones y 14,89% de las mujeres) y de 25 a 29 años (14,58% de los varones y 14,91% de las mujeres). Los varones eran mayoritarios en todos los tramos de edad exceptuando los de 55 a 64 años y el de mayores de 74 años.

Según lugar de nacimiento (sin tener en cuenta a los 2.896 extranjeros para los que no consta esta variable), el 4,77% de los extranjeros (178.433) había nacido en España y el resto, 3.559.627, habían nacido fuera de España. De los que habían nacido fuera de España, 3.405.380 habían nacido en el país correspondiente a su

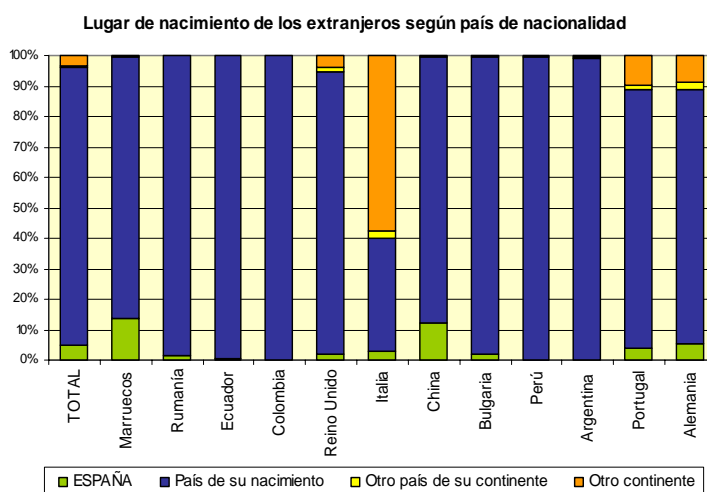
nacionalidad, 28.839 en otro país del mismo continente que el de su nacionalidad y 125.408 en un país de un continente distinto.

De los 178.433 extranjeros con documentación de residencia en vigor a 30 de septiembre de 2007 que habían nacido en España, 90.167 (50,57%) tenían Cataluña o Madrid como comunidad autónoma de residencia (59.620 residían en Cataluña y 30.547 en Madrid).

Por continente, de los extranjeros nacidos en España, el 59,88% es africano, el 20,72% es de la Europa Comunitaria, el 12,66% es asiático, el 3,30% es iberoamericano, el 2,61% es de la Europa no Comunitaria, el 0,79% es norteamericano y el 0,03% es nacional de Oceanía.

Según nacionalidad, 84.768 marroquíes habían nacido en España, constituyendo el 47,57% del total de extranjeros con certificado de registro o tarjeta de residencia en vigor el 30 de septiembre de 2007 nacidos en España. El siguiente colectivo en importancia es el de chinos, con 13.954, seguido del de rumanos, con 7.877 extranjeros de esta nacionalidad nacidos en nuestro país.

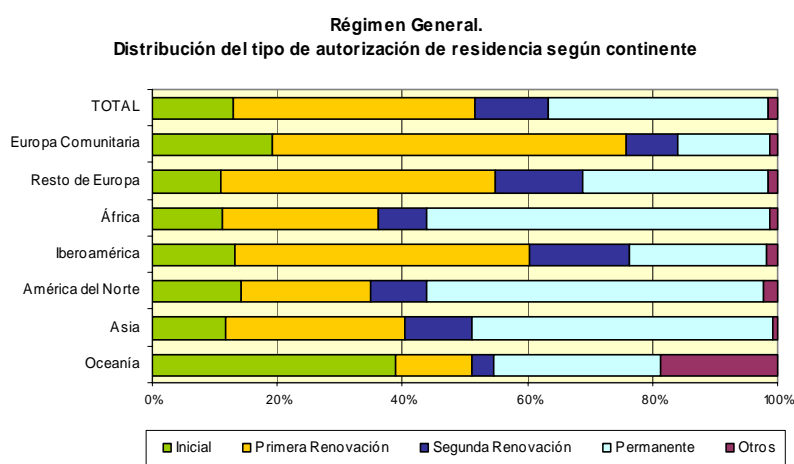
La proporción más alta de nacidos en España entre los extranjeros de cada nacionalidad residentes a 30 de septiembre de 2007 (teniendo en cuenta únicamente los países con más de veinte mil personas), la alcanzaba también el colectivo marroquí, con el 13,56%, seguido de los nigerianos (12,62%), los chinos (12,25%), los argelinos (11,40%) y los filipinos (11,30%).



Por otro lado, de los 125.408 extranjeros residentes en España que habían nacido en un continente distinto al de su nacionalidad, destacan los 68.285 italianos, que constituían el 54,45% del total de nacidos en un continente distinto al suyo. De hecho, el 57,70% de los italianos que residen en España han nacido en un continente distinto del suyo, siendo éste el único colectivo nacional en el que este porcentaje supera al de nacidos en el país de su nacionalidad, que se sitúa, para los italianos, en el 37,00%, y en el 91,10% para el conjunto de los extranjeros con certificado de registro o tarjeta de residencia en vigor.

Respecto a los 2.296.888 extranjeros incluidos en el Régimen General el 30 de septiembre de 2007, el 12,93% tenía autorización de residencia inicial, el 38,64% autorización renovada por primera vez, el 11,86% autorización renovada por segunda vez, el 35,15% disponía de autorización de residencia permanente y el 1,43% tenía otro tipo de autorización. La cifra de ciudadanos extranjeros incluidos en el Régimen General que disponían de autorización de residencia permanente a finales de septiembre de 2007 era de 807.380.

Existen diferencias significativas entre continentes en cuanto a la estabilidad documental de cada colectivo, que se relaciona, en términos generales, con el mayor o menor tiempo de permanencia en España. Así, mientras que el 21,91% de los iberoamericanos, el 26,77% de los nacionales de Oceanía y el 29,65% de los europeos no comunitarios disponía de autorización de residencia permanente, esta proporción era del 54,80% entre los africanos, 53,78% entre los norteamericanos y del 48,12% en el caso de los asiáticos.



Según nacionalidad, y considerando sólo los colectivos más numerosos, los nacionales de la República Dominicana eran los que en mayor proporción disponían de autorización de residencia inicial (22,25%) y los senegaleses los que tenían una proporción más baja (7,89%). Los bolivianos eran los que tenían una mayor proporción de autorizaciones de residencia renovadas por primera vez (72,82%); también disponían de ese tipo de autorización más de la mitad de los uruguayos y argentinos. El 26,35% de los peruanos y el 18,55% de los colombianos disponían de autorización de residencia renovada por segunda vez, mientras que la proporción bajaba al 5,33% entre los pakistaníes. El 60,04% de los filipinos, el 55,82% de los argelinos, el 55,29% de los marroquíes y el 54,75% de los senegaleses disponía de autorización de residencia permanente y sólo el 5,21% de los bolivianos tenía ese tipo de autorización.

NOTAS METODOLÓGICAS

Este informe ofrece información relativa a la Estadística de Extranjeros con tarjeta o Autorización de Residencia en Vigor, según su denominación en el actual Plan Estadístico Nacional (PEN) 2005-2008.

Todos los datos se refieren a extranjeros con certificado de registro o tarjeta de residencia en vigor a 30 de septiembre de 2007 y proceden de ficheros, sin datos de identificación personal, cedidos por la Dirección General de la Policía y de la Guardia Civil y explotados por el Observatorio Permanente de la Inmigración.

Este informe incluye a los extranjeros residentes en España a 30 de septiembre de 2007 que son nacionales de países de la Unión Europea (desde el 1 de enero de 2007 incluye a Bulgaria y Rumanía), del Espacio Económico Europeo (Noruega, Islandia y Liechtenstein) y de la Confederación Suiza, así como a sus familiares y los familiares de españoles nacionales de terceros países, a quienes les es de aplicación el Régimen Comunitario. También incluye a los extranjeros no mencionados antes a quienes les es de aplicación el Régimen General y deben obtener la correspondiente autorización de residencia, que puede ser temporal o permanente.

La Estadística no incluye a los siguientes extranjeros:

- Los que tienen caducada su documentación de residencia y la están renovando.
- Los que se encuentran en España con una autorización de estancia (máximo 3 meses con posibilidad de una prórroga por igual período).
- Los que se encuentran en España con una autorización de estancia para la realización de cursos, estudios, trabajos de investigación o formación (cuya duración será igual a la del curso para el que se matriculó o del trabajo de investigación que desarrolle).
- Los que están en España sólo con autorización de trabajo (trabajadores temporales del contingente).
- Los trabajadores transfronterizos.
- Los solicitantes de asilo y los que han obtenido el estatuto de refugiado o el estatuto de apátrida.
- Los nacionales de la Europa Comunitaria que no hayan solicitado todavía su inscripción en el Registro Central de Extranjeros (obligatoria a partir del 2 de abril de 2007), que con la normativa anterior no tenían obligación de tener una tarjeta de residencia.

Desde el 2 de abril de 2007, fecha de la entrada en vigor del *Real Decreto 240/2007, de 16 de febrero, sobre entrada, libre circulación y residencia en España de ciudadanos de los Estados miembros de la Unión Europea y de otros Estados parte en el Acuerdo sobre el Espacio Económico Europeo*, los nacionales de países comunitarios, siempre que la permanencia en España supere el período de tres meses, deberán solicitar su inscripción en el Registro Central de Extranjeros; sus familiares nacionales de países terceros están obligados a solicitar una tarjeta de residencia de familiar de ciudadano de la Unión. Los demás extranjeros, a quienes les es de aplicación el Régimen General, deben obtener la correspondiente autorización de residencia, que puede ser temporal o permanente, según la normativa de extranjería.

Lo anterior no impide que, aunque los búlgaros y rumanos estén integrados en el Régimen Comunitario desde el 1 de enero de 2007, sin embargo en las tablas que se presentan en este informe todavía figure un número de búlgaros y rumanos en el Régimen General al tener una tarjeta de residencia en vigor a la fecha de la adhesión, situación que irá desapareciendo a medida que sus titulares vayan solicitando su inscripción en el Registro Central de Extranjeros, momento en que se extenderá un certificado de registro.

Las variables que se presentan en las tablas son las siguientes:

- Comunidad autónoma y provincia en que residía el extranjero cuando se expidió el certificado de registro o la tarjeta de residencia en vigor a 30 de septiembre de 2007.
- Continente y nacionalidad del extranjero.
- Régimen de residencia.
- Sexo.
- Grupo de edad y media de edad.
- Lugar de nacimiento.
- Para los incluidos en el Régimen General, el tipo de autorización de residencia.
- Motivo para la expedición de la tarjeta o certificado.

La agrupación de países en continentes atiende a criterios pragmáticos, tratándose como continentes separados la Europa Comunitaria (en la que se incluye, además de los estados que integran la Unión Europea, a los estados que integran el Espacio Económico Europeo y a la Confederación Suiza) y el Resto de Europa, así como Iberoamérica y América del Norte. En América del Norte constan exclusivamente los datos de Estados Unidos y Canadá, incluyéndose las cifras relativas a Méjico en Iberoamérica. En Asia se recogen los datos correspondientes a las ex-repúblicas soviéticas de ese área geográfica.

En el cálculo de porcentajes del texto, tablas y gráficos no se tienen en cuenta las categorías de “no consta” o “apátridas y no consta”.

Madrid, 17 de octubre de 2007

TABLA 1
EXTRANJEROS CON CERTIFICADO DE REGISTRO O TARJETA DE RESIDENCIA EN VIGOR SEGÚN COMUNIDAD AUTÓNOMA, PROVINCIA Y RÉGIMEN DE RESIDENCIA
30-09-2007

Índice

COMUNIDAD AUTÓNOMA / PROVINCIA	30-09-2007			VARIACIÓN NUMÉRICA									
	TOTAL	RÉGIMEN DE RESIDENCIA		TRIMESTRAL: RESPECTO A 30-06-2007			ACUMULADA EN EL AÑO: RESPECTO A 31-12-2006			INTERANUAL: RESPECTO A 30-09-2006			
		Régimen General	Régimen Comunitario	TOTAL	RÉGIMEN DE RESIDENCIA	Régimen General	Régimen Comunitario	TOTAL	RÉGIMEN DE RESIDENCIA	Régimen General	Régimen Comunitario	TOTAL	RÉGIMEN DE RESIDENCIA
TOTAL	3.740.956	2.296.888	1.444.068	204.609	24.662	179.947	719.148	204.793	514.355	946.679	394.320	552.359	
ANDALUCÍA	472.870	243.096	229.774	29.621	8.029	21.592	110.403	38.343	72.060	130.915	56.049	74.866	
Almería	115.064	77.023	38.041	8.751	2.448	6.303	25.894	9.151	16.743	32.658	15.136	17.522	
Cádiz	29.179	11.206	17.973	1.280	485	795	4.676	1.353	3.323	5.616	1.940	3.676	
Córdoba	16.504	9.002	7.502	1.840	464	1.376	5.567	1.416	4.151	6.760	2.447	4.313	
Granada	53.210	25.428	27.782	2.930	842	2.088	11.705	2.510	9.195	13.692	3.508	10.184	
Huelva	27.415	15.105	12.310	1.108	-793	1.901	5.427	-645	6.072	9.273	2.283	6.990	
Jaén	18.644	13.977	4.667	1.088	740	348	4.915	2.550	2.365	5.579	3.054	2.525	
Málaga	162.868	63.992	98.876	8.192	2.322	5.870	36.795	16.723	20.072	37.820	19.085	18.735	
Sevilla	49.986	27.363	22.623	4.432	1.521	2.911	15.424	5.285	10.139	19.517	8.596	10.921	
ARAGÓN	141.725	81.200	60.525	11.182	1.706	9.476	49.810	7.798	42.012	65.461	22.126	43.335	
Huesca	21.697	12.953	8.744	2.710	803	1.907	7.601	1.267	6.334	8.467	2.012	6.455	
Teruel	13.429	9.874	3.555	789	54	735	2.807	767	2.040	3.219	1.154	2.065	
Zaragoza	106.599	58.373	48.226	7.683	849	6.834	39.402	5.764	33.638	53.775	18.960	34.815	
ASTURIAS	31.064	15.690	15.374	1.446	341	1.105	6.285	1.669	4.616	8.450	2.991	5.459	
BALEARES	163.930	80.944	82.986	10.433	2.676	7.757	33.178	10.794	22.384	53.192	28.928	24.264	
CANARIAS	197.980	88.769	109.211	9.333	3.123	6.210	25.336	10.833	14.503	28.301	11.012	17.289	
Las Palmas	114.227	57.697	56.530	5.521	1.323	4.198	17.999	8.182	9.817	19.009	8.004	11.005	
Sta. Cruz de Tenerife	83.753	31.072	52.681	3.812	1.800	2.012	7.337	2.651	4.686	9.292	3.008	6.284	
CANTABRIA	25.636	15.436	10.200	1.576	214	1.362	4.979	581	4.398	6.781	2.030	4.751	
CASTILLA - LA MANCHA	149.001	97.565	51.436	14.984	1.578	13.406	48.182	9.401	38.781	55.921	16.304	39.617	
Albacete	24.622	18.035	6.587	2.266	478	1.788	5.523	1.170	4.353	5.853	1.350	4.503	
Ciudad Real	26.750	17.529	9.221	3.657	642	3.015	8.385	1.583	6.802	8.339	1.414	6.925	
Cuenca	17.785	11.979	5.806	2.266	222	2.044	6.067	1.320	4.747	6.328	1.506	4.822	
Guadalajara	25.909	15.022	10.887	997	51	946	8.611	847	7.764	9.215	1.217	7.998	
Toledo	53.935	35.000	18.935	5.798	185	5.613	19.596	4.481	15.115	26.186	10.817	15.369	
CASTILLA Y LEÓN	136.359	77.381	58.978	11.504	2.862	8.642	41.086	6.944	34.142	47.688	12.068	35.620	
Ávila	12.042	8.246	3.796	1.335	673	662	4.334	1.619	2.715	4.764	1.989	2.775	
Burgos	27.097	13.697	13.400	2.687	785	1.902	9.752	1.321	8.431	10.572	1.786	8.786	
León	22.277	12.306	9.971	1.458	500	958	4.769	1.244	3.525	5.713	1.922	3.791	
Palencia	5.868	3.424	2.444	402	84	318	1.576	260	1.316	1.787	436	1.351	
Salamanca	11.546	6.913	4.633	1.129	359	770	3.365	1.086	2.279	3.513	1.265	2.248	
Segovia	20.206	11.216	8.990	1.482	-59	1.541	6.163	159	6.004	6.805	616	6.189	
Soria	7.753	5.240	2.513	679	210	469	1.960	436	1.524	2.199	620	1.579	
Valladolid	23.418	13.680	9.738	1.749	237	1.512	6.926	633	6.293	9.876	3.098	6.778	
Zamora	6.152	2.659	3.493	583	73	510	2.241	186	2.055	2.459	336	2.123	
CATALUÑA	801.980	586.307	215.673	65.376	31.039	34.337	159.151	79.539	79.612	209.261	124.960	84.301	
Barcelona	533.036	395.372	137.664	41.526	24.466	17.060	91.437	46.754	44.683	125.503	78.736	46.767	
Girona	115.450	83.370	32.080	8.575	3.747	4.828	32.179	20.971	11.208	43.157	30.554	12.603	
Lleida	54.382	42.094	12.288	3.391	-51	3.442	8.218	616	7.602	9.668	1.806	7.862	
Tarragona	99.112	65.471	33.641	11.884	2.877	9.007	27.317	11.198	16.119	30.933	13.864	17.069	
COM. VALENCIANA	492.735	263.015	229.720	24.732	4.385	20.347	83.677	19.834	63.843	131.417	56.043	75.374	
Alicante	244.882	109.999	134.883	5.419	402	5.017	25.906	5.357	20.549	44.039	14.811	29.228	
Castellón	67.227	45.179	22.048	6.369	106	6.263	13.649	1.614	12.035	25.387	12.758	12.629	
Valencia	180.626	107.837	72.789	12.944	3.877	9.067	44.122	12.863	31.259	61.991	28.474	33.517	
EXTREMADURA	32.664	19.155	13.509	2.286	177	2.109	7.086	1.159	5.927	7.649	1.379	6.270	
Badajoz	18.982	9.033	9.949	1.692	-41	1.733	5.209	567	4.642	5.816	920	4.896	
Cáceres	13.682	10.122	3.560	594	218	376	1.877	592	1.285	1.833	459	1.374	
GALICIA	71.918	33.484	38.434	3.115	760	2.355	10.616	3.290	7.326	13.743	5.234	8.509	
A Coruña	26.109	12.219	13.890	1.314	328	986	4.491	1.373	3.118	6.192	2.263	3.929	
Lugo	9.026	5.080	3.946	344	91	253	1.248	452	796	1.579	657	922	
Ourense	11.164	3.005	8.159	648	118	530	1.933	329	1.604	2.192	428	1.764	
Pontevedra	25.619	13.180	12.439	809	223	586	2.944	1.136	1.808	3.780	1.886	1.894	
MADRID	649.247	428.084	221.163	221	-41.683	41.904	74.129	-8.815	82.944	97.992	10.122	87.870	
MURCIA	183.059	140.853	42.206	5.766	2.777	2.989	22.669	8.584	14.085	40.357	24.589	15.768	
NAVARRA	51.607	35.027	16.580	2.365	814	1.551	9.946	843	9.103	11.316	1.730	9.586	
PAÍS VASCO	79.269	47.705	31.564	3.974	1.192	2.782	15.041	3.802	11.239	18.219	6.547	11.672	
Álava	17.715	12.356	5.359	738	378	360	2.781	1.069	1.712	3.509	1.716	1.793	
Guipúzcoa	22.035	12.639	9.396	1.398	455	943	4.928	1.440	3.488	5.922	2.386	3.536	
Vizcaya	39.519	22.710	16.809	1.838	359	1.479	7.332	1.293	6.039	8.788	2.445	6.343	
LA RIOJA	36.899	25.758	11.141	2.819	983	1.836	9.228	2.575	6.653	11.219	4.258	6.961	
CEUTA	3.523	1.272	2.251	52	4	48	184	-4	188	277	40	237	
MELILLA	6.055	3.200	2.855	106	7	99	686	345	341	1.014	621	393	
No consta	13.435	12.947	488	3.718	3.678	40	7.476	7.278	198	7.506	7.289	217	
TOTAL	3.740.956	2.296.888	1.444.068	204.609	24.662	179.947	719.148	204.793	514.355	946.679	394.320	552.359	

EXTRANJEROS CON CERTIFICADO DE REGISTRO O TARJETA DE RESIDENCIA EN VIGOR SEGÚN COMUNIDAD AUTÓNOMA, PROVINCIA Y RÉGIMEN DE RESIDENCIA. PORCENTAJES
30-09-2007

Índice

COMUNIDAD AUTÓNOMA / PROVINCIA	30-09-2007			VARIACIÓN (%)								
	TOTAL	RÉGIMEN DE RESIDENCIA		TRIMESTRAL: RESPECTO A 30-06-2007			ACUMULADA EN EL AÑO: RESPECTO A 31-12-2006			INTERANUAL: RESPECTO A 30-09-2006		
		Régimen General	Régimen Comunitario	TOTAL	RÉGIMEN DE RESIDENCIA		TOTAL	RÉGIMEN DE RESIDENCIA		TOTAL	RÉGIMEN DE RESIDENCIA	
					Régimen General	Régimen Comunitario		Régimen General	Régimen Comunitario		Régimen General	Régimen Comunitario
TOTAL	3.740.956	2.296.888	1.444.068	5,79	1,09	14,23	23,80	9,79	55,32	33,88	20,73	61,94
ANDALUCÍA	472.870	243.096	229.774	6,68	3,42	10,37	30,46	18,73	45,69	38,28	29,97	48,33
Almería	115.064	77.023	38.041	8,23	3,28	19,86	29,04	13,48	78,61	39,63	24,46	85,39
Cádiz	29.179	11.206	17.973	4,59	4,52	4,63	19,08	13,73	22,68	23,83	20,94	25,71
Córdoba	16.504	9.002	7.502	12,55	5,43	22,46	50,90	18,67	123,87	69,38	37,33	135,25
Granada	53.210	25.428	27.782	5,83	3,42	8,13	28,20	10,95	49,47	34,65	16,00	57,87
Huelva	27.415	15.105	12.310	4,21	-4,99	18,26	24,68	-4,10	97,34	51,11	17,81	131,39
Jaén	18.644	13.977	4.667	6,20	5,59	8,06	35,80	22,32	102,74	42,70	27,96	117,88
Málaga	162.868	63.992	98.876	5,30	3,77	6,31	29,19	35,38	25,47	30,24	42,50	23,38
Sevilla	49.986	27.363	22.623	9,73	5,89	14,77	44,63	23,94	81,22	64,06	45,80	93,33
ARAGÓN	141.725	81.200	60.525	8,57	2,15	18,56	54,19	10,62	226,93	85,83	37,45	252,09
Huesca	21.697	12.953	8.744	14,27	6,61	27,89	53,92	10,84	262,82	64,00	18,39	282,00
Teruel	13.429	9.874	3.555	6,24	0,55	26,06	26,43	8,42	134,65	31,53	13,23	138,59
Zaragoza	106.599	58.373	48.226	7,77	1,48	16,51	58,64	10,96	230,59	101,80	48,11	259,60
ASTURIAS	31.064	15.690	15.374	4,88	2,22	7,74	25,36	11,90	42,91	37,37	23,55	55,06
BALEARES	163.930	80.944	82.986	6,80	3,42	10,31	25,37	15,39	36,94	48,03	55,61	41,32
CANARIAS	197.980	88.769	109.211	4,95	3,65	6,03	14,68	13,90	15,31	16,68	14,16	18,81
Las Palmas	114.227	57.697	56.530	5,08	2,35	8,02	18,70	16,52	21,02	19,96	16,11	24,17
Sta. Cruz de Tenerife	83.753	31.072	52.681	4,77	6,15	3,97	9,60	9,33	9,76	12,48	10,72	13,54
CANTABRIA	25.636	15.436	10.200	6,55	1,41	15,41	24,10	3,91	75,80	35,96	15,14	87,19
CASTILLA - LA MANCHA	149.001	97.565	51.436	11,18	1,64	35,25	47,79	10,66	306,45	60,08	20,06	335,20
Albacete	24.622	18.035	6.587	10,14	2,72	37,26	28,92	6,94	194,85	31,18	8,09	216,07
Ciudad Real	26.750	17.529	9.221	15,84	3,80	48,58	45,66	9,93	281,19	45,29	8,77	301,61
Cuenca	17.785	11.979	5.806	14,60	1,89	54,33	51,78	12,38	448,25	55,23	14,38	490,04
Guadalajara	25.909	15.022	10.887	4,00	0,34	9,52	49,78	5,98	248,61	55,20	8,82	276,84
Toledo	53.935	35.000	18.935	12,04	0,53	42,13	57,07	14,68	395,68	94,37	44,73	430,99
CASTILLA Y LEÓN	136.359	77.381	58.978	9,21	3,84	17,17	43,12	9,86	137,47	53,78	18,48	152,50
Ávila	12.042	8.246	3.796	12,47	8,89	21,12	56,23	24,43	251,16	65,46	31,79	271,79
Burgos	27.097	13.697	13.400	11,01	6,08	16,54	56,22	10,67	169,67	63,98	14,99	190,42
León	22.277	12.306	9.971	7,00	4,24	10,63	27,24	11,25	54,69	34,49	18,51	61,34
Palencia	5.868	3.424	2.444	7,35	2,51	14,96	36,72	8,22	116,67	43,79	14,59	123,60
Salamanca	11.546	6.913	4.633	10,84	5,48	19,93	41,13	18,64	96,81	43,73	22,40	94,26
Segovia	20.206	11.216	8.990	7,91	-0,52	20,69	43,89	1,44	201,07	50,78	5,81	220,96
Soria	7.753	5.240	2.513	9,60	4,17	22,95	33,83	9,08	154,10	39,59	13,42	169,06
Valladolid	23.418	13.680	9.738	8,07	1,76	18,38	42,00	4,85	182,67	72,93	29,28	228,99
Zamora	6.152	2.659	3.493	10,47	2,82	17,10	57,30	7,52	142,91	66,59	14,46	154,96
CATALUÑA	801.980	586.307	215.673	8,88	5,59	18,94	24,76	15,70	58,51	35,31	27,09	64,17
Barcelona	533.036	395.372	137.664	8,45	6,60	14,15	20,71	13,41	48,06	30,80	24,87	51,45
Girona	115.450	83.370	32.080	8,02	4,71	17,72	38,64	33,61	53,70	59,70	57,85	64,71
Lleida	54.382	42.094	12.288	6,65	-0,12	38,91	17,80	1,49	162,23	21,62	4,48	177,63
Tarragona	99.112	65.471	33.641	13,62	4,60	36,56	38,05	20,63	91,99	45,37	26,86	103,00
COM. VALENCIANA	492.735	263.015	229.720	5,28	1,70	9,72	20,46	8,16	38,49	36,37	27,08	48,83
Alicante	244.882	109.999	134.883	2,26	0,37	3,86	11,83	5,12	17,97	21,93	15,56	27,66
Castellón	67.227	45.179	22.048	10,47	0,24	39,68	25,48	3,70	120,19	60,68	39,35	134,08
Valencia	180.626	107.837	72.789	7,72	3,73	14,23	32,32	13,54	75,27	52,25	35,88	85,35
EXTREMADURA	32.664	19.155	13.509	7,53	0,93	18,50	27,70	6,44	78,17	30,58	7,76	86,61
Badajoz	18.982	9.033	9.949	9,79	-0,45	21,09	37,82	6,70	87,47	44,17	11,34	96,89
Cáceres	13.682	10.122	3.560	4,54	2,20	11,81	15,90	6,21	56,48	15,47	4,75	62,85
GALICIA	71.918	33.484	38.434	4,53	2,32	6,53	17,32	10,90	23,55	23,62	18,53	28,43
A Coruña	26.109	12.219	13.890	5,30	2,76	7,64	20,77	12,66	28,95	31,09	22,73	39,44
Lugo	9.026	5.080	3.946	3,96	1,82	6,85	16,05	9,77	25,27	21,20	14,85	30,49
Ourense	11.164	3.005	8.159	6,16	4,09	6,95	20,94	12,29	24,47	24,43	16,61	27,58
Pontevedra	25.619	13.180	12.439	3,26	1,72	4,94	12,98	9,43	17,01	17,31	16,70	17,96
MADRID	649.247	428.084	221.163	0,03	-8,87	23,38	12,89	-2,02	60,01	17,78	2,42	65,92
MURCIA	183.059	140.853	42.206	3,25	2,01	7,62	14,13	6,49	50,09	28,28	21,15	59,64
NAVARRA	51.607	35.027	16.580	4,80	2,38	10,32	23,87	2,47	121,75	28,09	5,20	137,06
PAÍS VASCO	79.269	47.705	31.564	5,28	2,56	9,67	23,42	8,66	55,30	29,84	15,91	58,68
Álava	17.715	12.356	5.359	4,35	3,16	7,20	18,62	9,47	46,94	24,70	16,13	50,28
Guipúzcoa	22.035	12.639	9.396	6,77	3,73	11,16	28,81	12,86	59,04	36,75	23,27	60,34
Vizcaya	39.519	22.710	16.809	4,88	1,61	9,65	22,78	6,04	56,07	28,60	12,07	60,61
LA RIOJA	36.899	25.758	11.141	8,27	3,97	19,73	33,35	11,11	148,24	43,69	19,80	166,53
CEUTA	3.523	1.272	2.251	1,50	0,32	2,18	5,51	-0,31	9,11	8,53	3,25	11,77
MELILLA	6.055	3.200	2.855	1,78	0,22	3,59	12,78	12,08	13,56	20,12	24,08	15,96
No consta	13.435	12.947	488	38,26	39,68	8,93	125,46	128,38	68,28	126,60	128,83	80,07
TOTAL	3.740.956	2.296.888	1.444.068	5,79	1,09	14,23	23,80	9,79	55,32	33,88	20,73	61,94

TABLA 3
EXTRANJEROS CON CERTIFICADO DE REGISTRO O TARJETA DE RESIDENCIA EN VIGOR SEGÚN CONTINENTE, NACIONALIDAD Y RÉGIMEN DE RESIDENCIA
30-09-2007

Índice

CONTINENTE / NACIONALIDAD	30-09-2007			VARIACIÓN NUMÉRICA								
				TRIMESTRAL: RESPECTO A 30-06-2007			ACUMULADA EN EL AÑO: RESPECTO A 31-12-2006			INTERANUAL: RESPECTO A 30-09-2006		
	TOTAL	RÉGIMEN DE RESIDENCIA		TOTAL	RÉGIMEN DE RESIDENCIA		TOTAL	RÉGIMEN DE RESIDENCIA		TOTAL	RÉGIMEN DE RESIDENCIA	
		Régimen General	Régimen Comunitario		Régimen General	Régimen Comunitario		Régimen General	Régimen Comunitario		Régimen General	Régimen Comunitario
TOTAL	3.740.956	2.296.888	1.444.068	204.609	24.662	179.947	719.148	204.793	514.355	946.679	394.320	552.359
EUROPA COMUNITARIA	1.395.431	237.157	1.158.274	161.214	-11.663	172.877	462.928	-25.735	488.663	531.398	16.356	515.042
Alemania	87.996	-	87.996	4.442	-	4.442	10.606	-	10.606	12.243	-	12.243
Austria	5.621	-	5.621	374	-	374	846	-	846	936	-	936
Bélgica	18.372	-	18.372	452	-	452	1.156	-	1.156	1.427	-	1.427
Bulgaria	113.792	49.389	64.403	14.932	-3.128	18.060	53.618	-9.258	62.876	60.532	-2.430	62.962
Dinamarca	8.338	-	8.338	361	-	361	732	-	732	723	-	723
Eslovaquia	5.764	-	5.764	722	-	722	1.702	-	1.702	2.129	-	2.129
Eslovenia	558	-	558	73	-	73	178	-	178	218	-	218
Estonia	753	-	753	90	-	90	248	-	248	282	-	282
Finlandia	6.868	-	6.868	166	-	166	505	-	505	455	-	455
Francia	65.089	-	65.089	4.231	-	4.231	8.919	-	8.919	10.385	-	10.385
Grecia	2.515	-	2.515	165	-	165	400	-	400	498	-	498
Hungría	4.659	-	4.659	709	-	709	1.709	-	1.709	2.065	-	2.065
Irlanda	8.463	-	8.463	430	-	430	996	-	996	1.203	-	1.203
Islandia	498	-	498	19	-	19	92	-	92	129	-	129
Italia	118.354	-	118.354	7.834	-	7.834	19.873	-	19.873	23.277	-	23.277
Letonia	1.704	-	1.704	169	-	169	428	-	428	545	-	545
Lituania	16.749	-	16.749	1.018	-	1.018	2.939	-	2.939	3.892	-	3.892
Noruega	10.079	-	10.079	-219	-	-219	273	-	273	438	-	438
Países Bajos	29.135	-	29.135	1.163	-	1.163	3.177	-	3.177	4.066	-	4.066
Polonia	65.173	-	65.173	6.528	-	6.528	17.142	-	17.142	21.943	-	21.943
Portugal	94.581	-	94.581	8.783	-	8.783	22.076	-	22.076	25.882	-	25.882
Reino Unido	192.688	-	192.688	6.128	-	6.128	16.818	-	16.818	22.900	-	22.900
Rep. Checa	5.704	-	5.704	656	-	656	1.664	-	1.664	2.003	-	2.003
Rumania	505.670	187.768	317.902	101.066	-8.535	109.601	294.345	-16.477	310.822	330.249	18.786	311.463
Suecia	13.833	-	13.833	654	-	654	1.712	-	1.712	1.887	-	1.887
Suiza	11.915	-	11.915	243	-	243	703	-	703	992	-	992
Otros Europa Comunitaria	560	-	560	25	-	25	71	-	71	99	-	99
RESTO DE EUROPA	111.437	96.950	14.487	2.391	1.832	559	15.262	13.373	1.889	23.863	21.263	2.600
Albania	1.085	588	497	31	3	28	146	44	102	237	92	145
Andorra	494	379	115	21	26	-5	51	51	0	61	62	-1
Bielorrusia	2.510	1.852	658	101	71	30	337	262	75	568	457	111
Bosnia-Herzegovina	1.505	1.301	204	2	4	-2	37	19	18	69	50	19
Croacia	1.143	841	302	7	-3	10	91	52	39	125	83	42
Moldavia	10.826	10.283	543	488	448	40	2.050	1.941	109	3.151	2.997	154
Rusia	28.632	21.446	7.186	807	475	332	4.135	3.091	1.044	6.306	4.910	1.396
Serbia	2.890	2.401	489	43	28	15	224	188	36	300	242	58
Turquia	1.302	815	487	51	31	20	198	144	54	253	188	65
Ucrania	60.709	56.759	3.950	831	743	88	7.949	7.540	409	12.732	12.127	605
Otros Resto de Europa	341	285	56	9	6	3	44	41	3	61	55	6
ÁFRICA	812.407	772.571	39.836	26.128	25.053	1.075	103.233	99.311	3.922	153.146	147.809	5.337
Angola	1.404	1.189	215	-18	-22	4	76	66	10	114	94	20
Argelia	44.809	42.363	2.446	1.258	1.213	45	5.376	5.180	196	8.400	8.088	312
Burkina Faso	620	586	34	29	27	2	98	91	7	151	143	8
Cabo Verde	2.562	2.166	396	54	45	9	212	185	27	348	311	37
Camerún	2.935	2.459	476	49	46	3	323	294	29	560	515	45
Congo	596	559	37	9	6	3	65	64	1	107	105	2
Costa de Marfil	1.235	1.120	115	55	55	0	193	191	2	300	294	6
Egipto	2.485	2.123	362	37	31	6	236	214	22	346	315	31
Etiopía	355	293	62	-7	-12	5	28	19	9	49	35	14
Gambia	18.070	17.583	487	497	426	71	1.893	1.764	129	2.975	2.820	155
Ghana	10.065	9.665	400	247	223	24	1.076	1.010	66	2.139	2.048	91
Guinea	6.192	5.918	274	284	274	10	954	920	34	1.437	1.394	43
Guinea Bissau	3.692	3.424	268	82	51	31	464	404	60	581	512	69
Guinea Ecuatorial	8.377	6.103	2.274	45	-30	75	582	361	221	984	627	357
Kenia	574	491	83	4	2	2	91	87	4	106	96	10
Liberia	315	270	45	4	3	1	14	12	2	26	26	0
Mali	12.646	12.584	62	236	235	1	1.459	1.452	7	2.647	2.639	8
Marruecos	625.123	599.866	25.257	21.437	20.930	507	81.402	79.183	2.219	118.451	115.471	2.980
Mauritania	8.625	8.355	270	141	132	9	782	737	45	1.177	1.128	49
Nigeria	22.625	19.018	3.607	621	423	198	3.551	2.961	590	5.240	4.454	786
Rep. Dem. del Congo	1.628	1.529	99	-8	-7	-1	98	97	1	178	177	1
Rep. Sudafricana	755	381	374	14	5	9	103	77	26	57	37	20
Senegal	32.305	31.011	1.294	940	898	42	3.745	3.610	135	6.104	5.913	191
Sierra Leona	637	575	62	-1	-1	0	37	35	2	42	38	4
Túnez	1.506	1.120	386	43	35	8	179	135	44	267	213	54
Otros África	2.271	1.820	451	76	65	11	196	162	34	360	316	44

TABLA 3
EXTRANJEROS CON CERTIFICADO DE REGISTRO O TARJETA DE RESIDENCIA EN VIGOR SEGÚN CONTINENTE, NACIONALIDAD Y RÉGIMEN DE RESIDENCIA
30-09-2007

Índice

CONTINENTE / NACIONALIDAD	30-09-2007			VARIACIÓN NUMÉRICA								
				TRIMESTRAL: RESPECTO A 30-06-2007			ACUMULADA EN EL AÑO: RESPECTO A 31-12-2006			INTERANUAL: RESPECTO A 30-09-2006		
	TOTAL	RÉGIMEN DE RESIDENCIA		TOTAL	RÉGIMEN DE RESIDENCIA		TOTAL	RÉGIMEN DE RESIDENCIA		TOTAL	RÉGIMEN DE RESIDENCIA	
		Régimen General	Régimen Comunitario		Régimen General	Régimen Comunitario		Régimen General	Régimen Comunitario		Régimen General	Régimen Comunitario
IBEROAMÉRICA	1.172.418	964.574	207.844	5.608	489	5.119	107.502	88.802	18.700	195.016	167.429	27.587
Argentina	95.160	58.774	36.386	676	753	-77	8.239	7.464	775	15.005	13.274	1.731
Bolivia	64.857	62.214	2.643	2.352	2.152	200	12.270	11.712	558	23.243	22.491	752
Brasil	36.850	21.856	14.994	1.521	650	871	6.608	3.888	2.720	9.730	6.137	3.593
Chile	23.698	19.497	4.201	753	637	116	3.301	2.874	427	4.902	4.311	591
Colombia	246.542	204.038	42.504	-68	-1.048	980	21.038	17.003	4.035	34.734	28.616	6.118
Costa Rica	682	361	321	20	10	10	81	53	28	111	65	46
Cuba	43.728	23.378	20.350	1.103	849	254	3.973	2.998	975	5.358	3.857	1.501
Ecuador	387.047	370.947	16.100	-10.383	-11.405	1.022	10.814	7.702	3.112	46.430	42.122	4.308
El Salvador	2.185	1.657	528	67	52	15	279	233	46	450	389	61
Guatemala	1.175	782	393	62	55	7	162	137	25	226	176	50
Honduras	5.405	4.456	949	307	251	56	1.219	1.093	126	2.010	1.829	181
Méjico	11.965	5.624	6.341	229	62	167	1.265	722	543	1.770	981	789
Nicaragua	1.758	1.306	452	168	153	15	508	457	51	640	582	58
Panamá	945	482	463	37	17	20	140	90	50	182	127	55
Paraguay	12.202	10.335	1.867	1.056	877	179	3.645	3.119	526	5.244	4.584	660
Perú	109.316	97.174	12.142	3.883	3.543	340	18.410	17.087	1.323	20.687	18.811	1.876
Rep. Dominicana	66.485	44.823	21.662	2.345	1.940	405	8.359	6.834	1.525	11.830	9.351	2.479
Uruguay	30.162	20.352	9.810	803	551	252	3.581	2.843	738	6.774	5.699	1.075
Venezuela	31.743	16.189	15.554	665	386	279	3.555	2.451	1.104	5.617	3.978	1.639
Otros Iberoamérica	513	329	184	12	4	8	55	42	13	73	49	24
AMÉRICA DEL NORTE	18.920	9.721	9.199	119	136	-17	811	656	155	1.106	788	318
Canadá	1.733	866	867	13	7	6	71	45	26	113	69	44
Estados Unidos	17.187	8.855	8.332	106	129	-23	740	611	129	993	719	274
ASIA	227.289	213.939	13.350	9.214	8.885	329	29.324	28.310	1.014	41.994	40.551	1.443
Armenia	5.524	5.349	175	172	166	6	868	849	19	1.290	1.255	35
Bangladesh	6.093	5.942	151	338	329	9	979	953	26	1.424	1.394	30
China	113.922	111.835	2.087	4.544	4.518	26	14.396	14.254	142	19.872	19.667	205
Corea del Sur	2.217	1.933	284	31	28	3	143	137	6	188	172	16
Filipinas	23.602	21.069	2.533	971	930	41	2.412	2.279	133	3.294	3.088	206
Georgia	4.092	3.927	165	191	182	9	710	687	23	1.020	987	33
India	19.732	17.940	1.792	955	900	55	3.384	3.245	139	4.534	4.334	200
Indonesia	718	546	172	47	45	2	185	173	12	189	172	17
Irak	732	617	115	-8	-11	3	61	48	13	69	50	19
Irán	2.084	1.637	447	6	11	-5	55	68	-13	82	87	-5
Israel	1.020	663	357	-6	-21	15	78	41	37	121	75	46
Japón	4.070	2.694	1.376	-19	-30	11	50	-2	52	123	52	71
Jordania	996	738	258	26	29	-3	95	94	1	138	128	10
Kazajstán	393	295	98	6	2	4	47	31	16	79	57	22
Libano	1.225	926	299	26	23	3	110	87	23	145	105	40
Nepal	419	363	56	20	15	5	73	63	10	99	88	11
Pakistán	34.714	33.305	1.409	1.808	1.703	105	5.046	4.811	235	8.333	8.012	321
Palestina	401	282	119	2	0	2	19	13	6	26	20	6
Siria	1.962	1.532	430	32	38	-6	181	158	23	228	206	22
Tailandia	1.132	666	466	25	-9	34	197	128	69	381	304	77
Taiwán	351	259	92	-9	-11	2	-4	-6	2	3	-3	6
Otros Asia	1.890	1.421	469	56	48	8	239	199	40	356	301	55
OCEANÍA	1.958	1.076	882	-4	-21	17	139	102	37	202	143	59
Australia	1.234	580	654	1	-12	13	93	69	24	131	92	39
Nueva Zelanda	712	491	221	-5	-9	4	43	31	12	67	49	18
Otros Oceanía	12	5	7	0	0	0	3	2	1	4	2	2
Apátridas y No consta	1.096	900	196	-61	-49	-12	-51	-26	-25	-46	-19	-27
TOTAL	3.740.956	2.296.888	1.444.068	204.609	24.662	179.947	719.148	204.793	514.355	946.679	394.320	552.359

TABLA 4
EXTRANJEROS CON CERTIFICADO DE REGISTRO O TARJETA DE RESIDENCIA EN VIGOR SEGÚN CONTINENTE, NACIONALIDAD Y RÉGIMEN DE RESIDENCIA. PORCENTAJES
30-09-2007

Índice

CONTINENTE / NACIONALIDAD	30-09-2007			VARIACIÓN (%)								
	TOTAL	RÉGIMEN DE RESIDENCIA		TRIMESTRAL: RESPECTO A 30-06-2007			ACUMULADA EN EL AÑO: RESPECTO A 31-12-2006			INTERANUAL: RESPECTO A 30-09-2006		
		Régimen General	Régimen Comunitario	TOTAL	RÉGIMEN DE RESIDENCIA		TOTAL	RÉGIMEN DE RESIDENCIA		TOTAL	RÉGIMEN DE RESIDENCIA	
					Régimen General	Régimen Comunitario		Régimen General	Régimen Comunitario		Régimen General	Régimen Comunitario
TOTAL	3.740.956	2.296.888	1.444.068	5,79	1,09	14,23	23,80	9,79	55,32	33,88	20,73	61,94
EUROPA COMUNITARIA	1.395.431	237.157	1.158.274	13,06	-4,69	17,54	49,64	-9,79	72,98	61,50	7,41	80,07
Alemania	87.996	-	87.996	5,32	-	5,32	13,70	-	13,70	16,16	-	16,16
Austria	5.621	-	5.621	7,13	-	7,13	17,72	-	17,72	19,98	-	19,98
Bélgica	18.372	-	18.372	2,52	-	2,52	6,71	-	6,71	8,42	-	8,42
Bulgaria	113.792	49.389	64.403	15,10	-5,96	38,97	89,10	-15,79	4.117,62	113,65	-4,69	4.369,33
Dinamarca	8.338	-	8.338	4,53	-	4,53	9,62	-	9,62	9,49	-	9,49
Eslovaquia	5.764	-	5.764	14,32	-	14,32	41,90	-	41,90	58,57	-	58,57
Eslovenia	558	-	558	15,05	-	15,05	46,84	-	46,84	64,12	-	64,12
Estonia	753	-	753	13,57	-	13,57	49,11	-	49,11	59,87	-	59,87
Finlandia	6.868	-	6.868	2,48	-	2,48	7,94	-	7,94	7,09	-	7,09
Francia	65.089	-	65.089	6,95	-	6,95	15,88	-	15,88	18,98	-	18,98
Grecia	2.515	-	2.515	7,02	-	7,02	18,91	-	18,91	24,69	-	24,69
Hungría	4.659	-	4.659	17,95	-	17,95	57,93	-	57,93	79,61	-	79,61
Irlanda	8.463	-	8.463	5,35	-	5,35	13,34	-	13,34	16,57	-	16,57
Islandia	498	-	498	3,97	-	3,97	22,66	-	22,66	34,96	-	34,96
Italia	118.354	-	118.354	7,09	-	7,09	20,18	-	20,18	24,48	-	24,48
Letonia	1.704	-	1.704	11,01	-	11,01	33,54	-	33,54	47,02	-	47,02
Lituania	16.749	-	16.749	6,47	-	6,47	21,28	-	21,28	30,27	-	30,27
Noruega	10.079	-	10.079	-2,13	-	-2,13	2,78	-	2,78	4,54	-	4,54
Países Bajos	29.135	-	29.135	4,16	-	4,16	12,24	-	12,24	16,22	-	16,22
Polonia	65.173	-	65.173	11,13	-	11,13	35,69	-	35,69	50,76	-	50,76
Portugal	94.581	-	94.581	10,24	-	10,24	30,45	-	30,45	37,67	-	37,67
Reino Unido	192.688	-	192.688	3,28	-	3,28	9,56	-	9,56	13,49	-	13,49
Rep. Checa	5.704	-	5.704	13,00	-	13,00	41,19	-	41,19	54,12	-	54,12
Rumania	505.670	187.768	317.902	24,98	-4,35	52,62	139,29	-8,07	4.390,14	188,26	11,12	4.837,13
Suecia	13.833	-	13.833	4,96	-	4,96	14,12	-	14,12	15,80	-	15,80
Suiza	11.915	-	11.915	2,08	-	2,08	6,27	-	6,27	9,08	-	9,08
Otros Europa Comunitaria	560	-	560	4,67	-	4,67	14,52	-	14,52	21,48	-	21,48
RESTO DE EUROPA	111.437	96.950	14.487	2,19	1,93	4,01	15,87	16,00	14,99	27,25	28,09	21,87
Albania	1.085	588	497	2,94	0,51	5,97	15,55	8,09	25,82	27,95	18,55	41,19
Andorra	494	379	115	4,44	7,37	-4,17	11,51	15,55	0,00	14,09	19,56	-0,86
Bielorrusia	2.510	1.852	658	4,19	3,99	4,78	15,51	16,48	12,86	29,25	32,76	20,29
Bosnia-Herzegovina	1.505	1.301	204	0,13	0,31	-0,97	2,52	1,48	9,68	4,81	4,00	10,27
Croacia	1.143	841	302	0,62	-0,36	3,42	8,65	6,59	14,83	12,28	10,95	16,15
Moldavia	10.826	10.283	543	4,72	4,56	7,95	23,36	23,27	25,12	41,06	41,13	39,59
Rusia	28.632	21.446	7.186	2,90	2,27	4,84	16,88	16,84	17,00	28,25	29,69	24,11
Serbia	2.890	2.401	489	1,51	1,18	3,16	8,40	8,50	7,95	11,58	11,21	13,46
Turquía	1.302	815	487	4,08	3,95	4,28	17,93	21,46	12,47	24,12	29,98	15,40
Ucrania	60.709	56.759	3.950	1,39	1,33	2,28	15,07	15,32	11,55	26,54	27,17	18,09
Otros Resto de Europa	341	285	56	2,71	2,15	5,66	14,81	16,80	5,66	21,79	23,91	12,00
ÁFRICA	812.407	772.571	39.836	3,32	3,35	2,77	14,56	14,75	10,92	23,23	23,66	15,47
Angola	1.404	1.189	215	-1,27	-1,82	1,90	5,72	5,88	4,88	8,84	8,58	10,26
Argelia	44.809	42.363	2.446	2,89	2,95	1,87	13,63	13,93	8,71	23,07	23,60	14,62
Burkina Faso	620	586	34	4,91	4,83	6,25	18,77	18,38	25,93	32,20	32,28	30,77
Cabo Verde	2.562	2.166	396	2,15	2,12	2,33	9,02	9,34	7,32	15,72	16,77	10,31
Camerún	2.935	2.459	476	1,70	1,91	0,63	12,37	13,58	6,49	23,58	26,49	10,44
Congo	596	559	37	1,53	1,08	8,82	12,24	12,93	2,78	21,88	23,13	5,71
Costa de Marfil	1.235	1.120	115	4,66	5,16	0,00	18,52	20,56	1,77	32,09	35,59	5,50
Egipto	2.485	2.123	362	1,51	1,48	1,69	10,49	11,21	6,47	16,18	17,42	9,37
Etiopía	355	293	62	-1,93	-3,93	8,77	8,56	6,93	16,98	16,01	13,57	29,17
Gambia	18.070	17.583	487	2,83	2,48	17,07	11,70	11,15	36,03	19,71	19,10	46,69
Ghana	10.065	9.665	400	2,52	2,36	6,38	11,97	11,67	19,76	26,99	26,89	29,45
Guinea	6.192	5.918	274	4,81	4,85	3,79	18,21	18,41	14,17	30,22	30,81	18,61
Guinea Bissau	3.692	3.424	268	2,27	1,51	13,08	14,37	13,38	28,85	18,68	17,58	34,67
Guinea Ecuatorial	8.377	6.103	2.274	0,54	-0,49	3,41	7,47	6,29	10,76	13,31	11,45	18,62
Kenia	574	491	83	0,70	0,41	2,47	18,84	21,53	5,06	22,65	24,30	13,70
Liberia	315	270	45	1,29	1,12	2,27	4,65	4,65	4,65	9,00	10,66	0,00
Mali	12.646	12.584	62	1,90	1,90	1,64	13,04	13,04	12,73	26,47	26,54	14,81
Marruecos	625.123	599.866	25.257	3,55	3,62	2,05	14,97	15,21	9,63	23,38	23,84	13,38
Mauritania	8.625	8.355	270	1,66	1,61	3,45	9,97	9,67	20,00	15,80	15,61	22,17
Nigeria	22.625	19.018	3.607	2,82	2,27	5,81	18,62	18,44	19,56	30,14	30,58	27,86
Rep. Dem. del Congo	1.628	1.529	99	-0,49	-0,46	-1,00	6,41	6,77	1,02	12,28	13,09	1,02
Rep. Sudafricana	755	381	374	1,89	1,33	2,47	15,80	25,33	7,47	8,17	10,76	5,65
Senegal	32.305	31.011	1.294	3,00	2,98	3,35	13,11	13,17	11,65	23,30	23,56	17,32
Sierra Leona	637	575	62	-0,16	-0,17	0,00	6,17	6,48	3,33	7,06	7,08	6,90
Túnez	1.506	1.120	386	2,94	3,23	2,12	13,49	13,71	12,87	21,55	23,48	16,27
Otros África	2.271	1.820	451	3,46	3,70	2,50	9,45	9,77	8,15	18,84	21,01	10,81

TABLA 4
EXTRANJEROS CON CERTIFICADO DE REGISTRO O TARJETA DE RESIDENCIA EN VIGOR SEGÚN CONTINENTE, NACIONALIDAD Y RÉGIMEN DE RESIDENCIA. PORCENTAJES
30-09-2007

Índice

CONTINENTE / NACIONALIDAD	30-09-2007			VARIACIÓN (%)								
				TRIMESTRAL: RESPECTO A 30-06-2007			ACUMULADA EN EL AÑO: RESPECTO A 31-12-2006			INTERANUAL: RESPECTO A 30-09-2006		
	TOTAL	RÉGIMEN DE RESIDENCIA		TOTAL	RÉGIMEN DE RESIDENCIA		TOTAL	RÉGIMEN DE RESIDENCIA		TOTAL	RÉGIMEN DE RESIDENCIA	
		Régimen General	Régimen Comunitario		Régimen General	Régimen Comunitario		Régimen General	Régimen Comunitario		Régimen General	Régimen Comunitario
IBEROAMÉRICA	1.172.418	964.574	207.844	0,48	0,05	2,53	10,09	10,14	9,89	19,95	21,00	15,30
Argentina	95.160	58.774	36.386	0,72	1,30	-0,21	9,48	14,55	2,18	18,72	29,17	4,99
Bolivia	64.857	62.214	2.643	3,76	3,58	8,19	23,33	23,19	26,76	55,85	56,62	39,77
Brasil	36.850	21.856	14.994	4,31	3,07	6,17	21,85	21,64	22,16	35,88	39,04	31,51
Chile	23.698	19.497	4.201	3,28	3,38	2,84	16,18	17,29	11,31	26,08	28,39	16,37
Colombia	246.542	204.038	42.504	-0,03	-0,51	2,36	9,33	9,09	10,49	16,40	16,31	16,81
Costa Rica	682	361	321	3,02	2,85	3,22	13,48	17,21	9,56	19,44	21,96	16,73
Cuba	43.728	23.378	20.350	2,59	3,77	1,26	9,99	14,71	5,03	13,96	19,76	7,96
Ecuador	387.047	370.947	16.100	-2,61	-2,98	6,78	2,87	2,12	23,96	13,63	12,81	36,53
El Salvador	2.185	1.657	528	3,16	3,24	2,92	14,64	16,36	9,54	25,94	30,68	13,06
Guatemala	1.175	782	393	5,57	7,57	1,81	15,99	21,24	6,79	23,81	29,04	14,58
Honduras	5.405	4.456	949	6,02	5,97	6,27	29,12	32,50	15,31	59,20	69,62	23,57
Méjico	11.965	5.624	6.341	1,95	1,11	2,70	11,82	14,73	9,37	17,36	21,13	14,21
Nicaragua	1.758	1.306	452	10,57	13,27	3,43	40,64	53,83	12,72	57,25	80,39	14,72
Panamá	945	482	463	4,07	3,66	4,51	17,39	22,96	12,11	23,85	35,77	13,48
Paraguay	12.202	10.335	1.867	9,47	9,27	10,60	42,60	43,22	39,22	75,37	79,71	54,68
Perú	109.316	97.174	12.142	3,68	3,78	2,88	20,25	21,34	12,23	23,34	24,00	18,27
Rep. Dominicana	66.485	44.823	21.662	3,66	4,52	1,91	14,38	17,99	7,57	21,64	26,36	12,92
Uruguay	30.162	20.352	9.810	2,74	2,78	2,64	13,47	16,24	8,13	28,96	38,89	12,31
Venezuela	31.743	16.189	15.554	2,14	2,44	1,83	12,61	17,84	7,64	21,50	32,58	11,78
Otros Iberoamérica	513	329	184	2,40	1,23	4,55	12,01	14,63	7,60	16,59	17,50	15,00
AMÉRICA DEL NORTE	18.920	9.721	9.199	0,63	1,42	-0,18	4,48	7,24	1,71	6,21	8,82	3,58
Canadá	1.733	866	867	0,76	0,81	0,70	4,27	5,48	3,09	6,98	8,66	5,35
Estados Unidos	17.187	8.855	8.332	0,62	1,48	-0,28	4,50	7,41	1,57	6,13	8,84	3,40
ASIA	227.289	213.939	13.350	4,23	4,33	2,53	14,81	15,25	8,22	22,66	23,39	12,12
Armenia	5.524	5.349	175	3,21	3,20	3,55	18,64	18,87	12,18	30,47	30,65	25,00
Bangladés	6.093	5.942	151	5,87	5,86	6,34	19,14	19,10	20,80	30,50	30,65	24,79
China	113.922	111.835	2.087	4,15	4,21	1,26	14,46	14,61	7,30	21,13	21,34	10,89
Corea del Sur	2.217	1.933	284	1,42	1,47	1,07	6,89	7,63	2,16	9,27	9,77	5,97
Filipinas	23.602	21.069	2.533	4,29	4,62	1,65	11,38	12,13	5,54	16,22	17,17	8,85
Georgia	4.092	3.927	165	4,90	4,86	5,77	20,99	21,20	16,20	33,20	33,57	25,00
India	19.732	17.940	1.792	5,09	5,28	3,17	20,70	22,08	8,41	29,83	31,85	12,56
Indonesia	718	546	172	7,00	8,98	1,18	34,71	46,38	7,50	35,73	45,99	10,97
Irak	732	617	115	-1,08	-1,75	2,68	9,09	8,44	12,75	10,41	8,82	19,79
Irán	2.084	1.637	447	0,29	0,68	-1,11	2,71	4,33	-2,83	4,10	5,61	-1,11
Israel	1.020	663	357	-0,58	-3,07	4,39	8,28	6,59	11,56	13,46	12,76	14,79
Japón	4.070	2.694	1.376	-0,46	-1,10	0,81	1,24	-0,07	3,93	3,12	1,97	5,44
Jordania	996	738	258	2,68	4,09	-1,15	10,54	14,60	0,39	16,08	20,98	4,03
Kazajstán	393	295	98	1,55	0,68	4,26	13,58	11,74	19,51	25,16	23,95	28,95
Libano	1.225	926	299	2,17	2,55	1,01	9,87	10,37	8,33	13,43	12,79	15,44
Nepal	419	363	56	5,01	4,31	9,80	21,10	21,00	21,74	30,94	32,00	24,44
Pakistán	34.714	33.305	1.409	5,49	5,39	8,05	17,01	16,88	20,02	31,59	31,68	29,50
Palestina	401	282	119	0,50	0,00	1,71	4,97	4,83	5,31	6,93	7,63	5,31
Siria	1.962	1.532	430	1,66	2,54	-1,38	10,16	11,50	5,65	13,15	15,54	5,39
Tailandia	1.132	666	466	2,26	-1,33	7,87	21,07	23,79	17,38	50,73	83,98	19,79
Taiwán	351	259	92	-2,50	-4,07	2,22	-1,13	-2,26	2,22	0,86	-1,15	6,98
Otros Asia	1.890	1.421	469	3,05	3,50	1,74	14,48	16,28	9,32	23,21	26,88	13,29
OCEANÍA	1.958	1.076	882	-0,20	-1,91	1,97	7,64	10,47	4,38	11,50	15,33	7,17
Australia	1.234	580	654	0,08	-2,03	2,03	8,15	13,50	3,81	11,88	18,85	6,34
Nueva Zelanda	712	491	221	-0,70	-1,80	1,84	6,43	6,74	5,74	10,39	11,09	8,87
Otros Oceanía	12	5	7	0,00	0,00	0,00	33,33	66,67	16,67	50,00	66,67	40,00
Apátridas y No consta	1.096	900	196	-5,27	-5,16	-5,77	-4,45	-2,81	-11,31	-4,03	-2,07	-12,11
TOTAL	3.740.956	2.296.888	1.444.068	5,79	1,09	14,23	23,80	9,79	55,32	33,88	20,73	61,94

TABLA 5
EXTRANJEROS CON CERTIFICADO DE REGISTRO O TARJETA DE RESIDENCIA EN VIGOR SEGÚN COMUNIDAD AUTÓNOMA Y PROVINCIA,
SEXO, GRUPO DE EDAD Y MEDIA DE EDAD Y LUGAR DE NACIMIENTO
30-09-2007

Índice

COMUNIDAD AUTÓNOMA / PROVINCIA	TOTAL	% MUJERES	GRUPO DE EDAD				MEDIA DE EDAD	LUGAR DE NACIMIENTO				
			De 0 a 15 años	De 16 a 64 años	Más de 64 años	No consta		España	Pais de su nacionalidad	Otro país de su continente	Otro continente	No consta
TOTAL	3.740.956	45,67	471.352	3.116.223	153.202	179	33,0	178.433	3.405.380	28.839	125.408	2.896
ANDALUCÍA	472.870	45,30	48.798	392.625	31.407	40	35,7	17.501	430.892	5.812	18.557	108
Almería	115.064	38,96	13.981	96.662	4.419	2	32,8	4.732	108.384	402	1.530	16
Cádiz	29.179	49,18	3.306	23.872	1.997	4	36,7	1.478	25.798	415	1.483	5
Córdoba	16.504	48,45	2.111	14.093	300	0	31,3	516	15.587	93	303	5
Granada	53.210	45,29	5.324	45.339	2.543	4	34,4	1.628	49.104	511	1.962	5
Huelva	27.415	43,58	2.235	24.581	596	3	33,0	801	26.081	145	385	3
Jaén	18.644	38,92	2.256	16.172	216	0	30,8	727	16.615	1.148	150	4
Málaga	162.868	48,44	14.859	127.781	20.205	23	40,4	6.081	142.917	2.626	11.191	53
Sevilla	49.986	49,75	4.726	44.125	1.131	4	32,9	1.538	46.406	472	1.553	17
ARAGÓN	141.725	42,46	19.362	121.183	1.177	3	30,3	5.631	133.453	586	1.788	267
Huesca	21.697	42,13	3.055	18.492	149	1	30,3	1.151	20.231	102	196	17
Teruel	13.429	37,71	1.904	11.449	76	0	29,7	476	12.823	33	80	17
Zaragoza	106.599	43,13	14.403	91.242	952	2	30,4	4.004	100.399	451	1.512	233
ASTURIAS	31.064	50,52	3.553	26.565	945	1	33,4	799	28.920	295	869	181
BALEARES	163.930	47,83	19.665	134.404	9.859	2	35,5	7.832	144.373	1.635	9.606	484
CANARIAS	197.980	48,57	20.375	161.942	15.653	10	37,5	7.900	175.585	2.725	11.386	384
Las Palmas	114.227	47,65	12.965	93.666	7.592	4	36,4	5.277	101.836	1.377	5.525	212
Sta. Cruz de Tenerife	83.753	49,81	7.410	68.276	8.061	6	39,0	2.623	73.749	1.348	5.861	172
CANTABRIA	25.636	49,33	3.128	21.865	642	1	32,4	573	24.138	232	662	31
CASTILLA - LA MANCHA	149.001	42,63	21.251	126.511	1.238	1	29,7	5.901	141.108	508	1.471	13
Albacete	24.622	42,56	3.137	21.232	252	1	30,3	582	23.614	108	317	1
Ciudad Real	26.750	41,49	3.351	23.211	188	0	29,9	761	25.716	85	188	0
Cuenca	17.785	41,29	2.007	15.692	86	0	30,1	449	17.189	53	94	0
Guadalajara	25.909	44,78	4.075	21.538	296	0	30,0	1.176	24.177	92	454	10
Toledo	53.935	42,64	8.681	44.838	416	0	29,1	2.933	50.412	170	418	2
CASTILLA Y LEÓN	136.359	45,87	18.497	116.061	1.795	6	30,9	4.460	129.070	812	1.842	175
Ávila	12.042	45,81	2.332	9.592	118	0	28,6	360	11.484	65	122	11
Burgos	27.097	44,35	3.671	23.227	196	3	30,3	759	25.910	124	259	45
León	22.277	46,72	2.545	19.283	447	2	32,2	1.145	20.624	158	341	9
Palencia	5.868	48,99	744	5.035	89	0	31,3	136	5.588	39	85	20
Salamanca	11.546	48,04	1.317	9.975	254	0	32,1	345	10.729	136	322	14
Segovia	20.206	42,70	2.959	17.094	152	1	30,2	658	19.329	63	152	4
Soria	7.753	43,63	1.287	6.389	77	0	29,7	314	7.337	26	72	4
Valladolid	23.418	47,98	2.921	20.187	310	0	31,4	592	22.228	142	398	58
Zamora	6.152	47,77	721	5.279	152	0	32,5	151	5.841	59	91	10
CATALUÑA	801.980	44,29	124.904	658.790	18.255	31	31,3	59.620	707.909	4.842	29.427	182
Barcelona	533.036	45,49	79.050	443.873	10.091	22	31,4	37.284	469.201	3.384	23.015	152
Girona	115.450	42,25	20.453	89.967	5.028	2	31,7	11.807	99.797	734	3.100	12
Lleida	54.382	39,13	8.827	45.265	286	4	29,7	3.693	49.975	187	516	11
Tarragona	99.112	43,03	16.574	79.685	2.850	3	30,9	6.836	88.936	537	2.796	7
COM. VALENCIANA	492.735	46,21	54.000	392.384	46.339	12	37,1	17.563	452.852	4.561	17.676	83
Alicante	244.882	47,46	24.020	180.395	40.462	5	41,8	7.308	224.720	3.035	9.772	47
Castellón	67.227	45,34	10.058	55.661	1.503	5	31,3	3.888	61.967	268	1.098	6
Valencia	180.626	44,84	19.922	156.328	4.374	2	33,0	6.367	166.165	1.258	6.806	30
EXTREMADURA	32.664	42,17	4.701	26.958	1.005	0	32,8	1.527	29.957	493	674	13
Badajoz	18.982	42,52	2.319	16.089	574	0	33,5	599	17.447	428	495	13
Cáceres	13.682	41,68	2.382	10.869	431	0	32,0	928	12.510	65	179	0
GALICIA	71.918	49,12	7.109	61.688	3.119	2	34,8	1.878	65.791	878	3.213	158
A Coruña	26.109	50,14	2.528	22.492	1.089	0	34,6	579	23.659	284	1.516	71
Lugo	9.026	47,15	960	7.832	234	0	32,7	208	8.526	60	217	15
Ourense	11.164	49,40	925	9.541	698	0	36,4	345	10.266	189	342	22
Pontevedra	25.619	48,66	2.696	21.823	1.098	2	35,0	746	23.340	345	1.138	50
MADRID	649.247	48,36	73.961	562.407	12.820	59	32,4	30.547	592.008	3.699	22.666	327
MURCIA	183.059	40,03	27.231	150.435	5.388	5	31,8	8.261	171.959	710	2.118	11
NAVARRA	51.607	45,06	7.926	43.137	541	3	30,2	2.165	48.209	215	627	391
PAÍS VASCO	79.269	46,30	8.863	68.938	1.466	2	32,1	3.052	73.815	570	1.780	52
Álava	17.715	43,64	2.518	14.969	228	0	30,8	837	16.444	96	311	27
Guipúzcoa	22.035	46,90	2.059	19.531	445	0	32,8	899	20.427	140	562	7
Vizcaya	39.519	47,15	4.286	34.438	793	2	32,4	1.316	36.944	334	907	18
LA RIOJA	36.899	43,14	6.268	30.285	346	0	29,5	1.996	34.286	135	456	26
CEUTA	3.523	49,50	334	2.996	193	0	36,4	306	3.089	15	109	4
MELILLA	6.055	53,23	1.181	4.574	300	0	31,9	806	4.740	74	431	4
No consta	13.435	37,97	245	12.475	714	1	35,1	115	13.226	42	50	2
TOTAL	3.740.956	45,67	471.352	3.116.223	153.202	179	33,3	178.433	3.405.380	28.839	125.408	2.896

TABLA 6
EXTRANJEROS CON CERTIFICADO DE REGISTRO O TARJETA DE RESIDENCIA EN VIGOR SEGÚN CONTINENTE Y NACIONALIDAD, SEXO, GRUPO DE EDAD Y MEDIA DE EDAD Y LUGAR DE NACIMIENTO
30-09-2007

CONTINENTE / NACIONALIDAD	TOTAL	% MUJERES	GRUPO DE EDAD				MEDIA DE EDAD	LUGAR DE NACIMIENTO				
			De 0 a 15 años	De 16 a 64 años	Más de 64 años	No consta		España	País de su nacionalidad	Otro país de su continente	Otro continente	No consta
TOTAL	3.740.956	45,67	471.352	3.116.223	153.202	179	33,0	178.433	3.405.380	28.839	125.408	2.896
EUROPA COMUNITARIA	1.395.431	45,26	99.901	1.180.806	114.698	26	37,4	36.922	1.226.157	16.483	115.823	46
Alemania	87.996	50,39	4.393	67.220	16.382	1	45,6	4.545	73.405	2.156	7.886	4
Austria	5.621	51,12	268	4.704	649	0	41,9	245	4.198	393	785	0
Bélgica	18.372	49,76	952	13.022	4.398	0	47,7	715	15.630	510	1.516	1
Bulgaria	113.792	44,44	11.275	102.163	351	3	32,8	2.338	110.878	236	339	1
Dinamarca	8.338	49,09	495	5.596	2.247	0	49,5	279	7.413	225	421	0
Eslovaquia	5.764	50,33	239	5.506	19	0	31,2	59	5.528	97	80	0
Eslovenia	558	45,52	33	518	7	0	32,3	9	435	22	92	0
Estonia	753	63,48	58	690	5	0	30,3	13	697	3	40	0
Finlandia	6.868	54,86	275	4.512	2.081	0	51,2	115	6.486	117	150	0
Francia	65.089	49,77	3.440	53.580	8.067	2	40,8	3.900	50.549	1.371	9.260	9
Grecia	2.515	39,56	75	2.316	124	0	36,9	62	1.641	196	616	0
Hungría	4.659	49,71	289	4.319	51	0	32,5	57	4.284	150	168	0
Irlanda	8.463	46,97	320	7.162	981	0	43,1	182	7.047	567	667	0
Islandia	498	50,20	69	402	27	0	35,6	10	435	15	38	0
Italia	118.354	40,08	10.070	101.695	6.589	0	36,2	3.489	43.780	2.786	68.285	14
Letonia	1.704	61,44	116	1.571	17	0	31,9	20	1.567	9	108	0
Lituania	16.749	47,22	1.386	15.310	52	1	31,1	235	16.069	49	396	0
Noruega	10.079	50,61	508	6.107	3.464	0	53,5	163	9.126	246	544	0
Países Bajos	29.135	48,40	1.918	21.760	5.457	0	45,9	1.272	23.012	735	4.115	1
Polonia	65.173	43,88	5.782	59.137	254	0	31,6	2.634	62.003	131	403	2
Portugal	94.581	34,09	5.843	85.173	3.561	4	36,5	3.805	80.369	1.395	9.007	5
Reino Unido	192.688	49,76	8.386	132.667	51.632	3	52,1	3.918	178.384	3.005	7.375	6
Rep. Checa	5.704	56,60	203	5.479	22	0	31,7	58	5.417	99	130	0
Rumania	505.670	44,22	42.350	462.476	832	12	30,3	7.877	496.695	460	638	0
Suecia	13.833	54,46	700	10.174	2.959	0	45,6	434	10.557	913	1.928	1
Suiza	11.915	52,10	434	7.094	4.387	0	54,5	472	10.147	527	767	2
Otros Europa Comunitaria	560	49,82	24	453	83	0	44,3	16	405	70	69	0
RESTO DE EUROPA	111.437	55,25	13.903	96.114	1.419	1	33,5	4.655	103.037	2.276	1.452	17
Albania	1.085	39,72	95	946	44	0	31,9	44	1.036	2	3	0
Andorra	494	46,56	24	436	34	0	37,2	102	370	0	22	0
Bielorrusia	2.510	63,47	276	2.203	31	0	32,1	63	2.271	138	38	0
Bosnia-Herzegovina	1.505	49,24	123	1.312	70	0	35,8	53	1.305	129	16	2
Croacia	1.143	45,14	115	994	34	0	35,1	91	830	148	74	0
Moldavia	10.826	46,43	1.654	9.134	38	0	30,5	471	10.179	135	41	0
Rusia	28.632	68,45	3.572	24.432	628	0	33,1	1.129	26.400	360	736	7
Serbia	2.890	45,92	396	2.361	133	0	34,5	219	2.545	68	57	1
Turquía	1.302	30,26	80	1.182	40	0	34,7	35	1.202	2	62	1
Ucrania	60.709	52,01	7.511	52.831	366	1	34,2	2.428	56.598	1.285	392	6
Otros Resto de Europa	341	39,00	57	283	1	0	30,8	20	301	9	11	0
ÁFRICA	812.407	34,66	175.893	627.589	8.924	1	28,0	106.701	700.158	4.208	1.147	193
Angola	1.404	38,99	235	1.159	10	0	31,4	168	1.201	29	6	0
Argelia	44.809	27,98	8.010	36.321	478	0	30,7	5.106	38.050	1.486	154	13
Burkina Faso	620	26,29	91	527	2	0	29,9	27	580	13	0	0
Cabo Verde	2.562	55,62	224	2.263	75	0	34,3	269	2.218	38	37	0
Camerún	2.935	36,82	440	2.478	17	0	28,1	280	2.627	18	8	2
Congo	596	30,20	133	461	2	0	27,6	97	474	22	3	0
Costa de Marfil	1.235	28,50	161	1.072	2	0	28,7	77	1.148	6	4	0
Egipto	2.485	24,95	472	1.954	59	0	31,5	263	2.179	21	22	0
Etiopía	355	50,14	52	300	3	0	30,0	28	318	7	1	1
Gambia	18.070	28,89	6.060	11.994	16	0	25,2	5.649	12.388	26	5	2
Ghana	10.065	14,02	742	9.319	4	0	32,2	518	9.455	86	6	0
Guinea	6.192	22,17	1.131	5.047	14	0	28,4	761	5.224	200	7	0
Guinea Bissau	3.692	18,47	544	3.141	7	0	31,7	276	3.367	31	18	0
Guinea Ecuatorial	8.377	65,48	1.418	6.655	304	0	29,8	805	7.472	80	14	6
Kenia	574	70,91	18	551	5	0	31,8	6	561	2	5	0
Liberia	315	22,61	24	290	1	0	33,2	21	290	4	0	0
Mali	12.646	9,07	961	11.678	6	1	29,4	659	11.924	58	5	0
Marruecos	625.123	36,72	145.618	471.938	7.567	0	27,4	84.768	538.411	1.070	723	151
Mauritania	8.625	17,93	1.133	7.451	41	0	32,1	762	7.615	239	3	6
Nigeria	22.625	39,54	3.509	19.094	22	0	27,8	2.855	19.318	416	36	0
Rep. Dem. del Congo	1.628	33,42	311	1.310	7	0	29,9	229	1.274	106	19	0
Rep. Sudafricana	755	41,19	39	653	63	0	37,6	16	703	22	14	0
Senegal	32.305	19,70	4.024	28.143	138	0	32,1	2.680	29.521	84	8	12
Sierra Leona	637	25,90	52	578	7	0	33,3	40	588	6	3	0
Túnez	1.506	30,15	211	1.263	32	0	32,9	169	1.284	30	23	0
Otros África	2.271	36,80	280	1.949	42	0	32,7	172	1.968	108	23	0

TABLA 6
EXTRANJEROS CON CERTIFICADO DE REGISTRO O TARJETA DE RESIDENCIA EN VIGOR SEGÚN CONTINENTE Y NACIONALIDAD,
SEXO, GRUPO DE EDAD Y MEDIA DE EDAD Y LUGAR DE NACIMIENTO
30-09-2007

Índice

CONTINENTE / NACIONALIDAD	TOTAL	% MUJERES	GRUPO DE EDAD				MEDIA DE EDAD	LUGAR DE NACIMIENTO				
			De 0 a 15 años	De 16 a 64 años	Más de 64 años	No consta		España	País de su nacionalidad	Otro país de su continente	Otro continente	No consta
IBEROAMÉRICA	1.172.418	53,81	141.943	1.010.470	20.002	3	32,4	5.874	1.158.512	4.388	1.877	1.767
Argentina	95.160	49,16	9.465	82.096	3.598	1	35,5	124	94.098	434	407	97
Bolivia	64.857	54,91	4.860	59.810	187	0	32,3	79	64.565	167	36	10
Brasil	36.850	66,58	2.220	34.299	331	0	32,6	215	36.456	66	94	19
Chile	23.698	46,38	1.951	21.112	635	0	35,7	137	23.248	204	91	18
Colombia	246.542	56,66	33.550	209.492	3.500	0	32,2	407	245.161	269	266	439
Costa Rica	682	57,77	43	625	14	0	34,9	10	635	29	6	2
Cuba	43.728	55,17	2.837	38.884	2.006	1	37,1	21	43.487	9	121	90
Ecuador	387.047	51,16	59.919	325.148	1.979	1	30,3	1.187	384.671	237	185	767
El Salvador	2.185	62,36	240	1.891	54	0	32,5	95	2.066	13	8	3
Guatemala	1.175	69,79	70	1.067	38	0	33,2	21	1.127	15	3	9
Honduras	5.405	63,55	617	4.724	64	0	31,3	101	5.275	15	13	1
Méjico	11.965	61,10	782	10.894	289	0	34,7	250	11.570	69	71	5
Nicaragua	1.758	67,58	93	1.634	31	0	33,8	20	1.726	7	5	0
Panamá	945	58,79	59	846	40	0	35,5	16	890	20	19	0
Paraguay	12.202	64,63	499	11.629	74	0	33,5	12	12.125	52	12	1
Perú	109.316	50,55	9.738	95.926	3.652	0	34,6	214	108.742	155	120	85
Rep. Dominicana	66.485	59,32	9.468	55.505	1.512	0	30,7	2.362	63.852	70	55	146
Uruguay	30.162	47,97	2.609	26.525	1.028	0	35,8	27	29.713	349	54	19
Venezuela	31.743	59,02	2.842	27.956	945	0	34,5	565	28.651	2.177	295	55
Otros Iberoamérica	513	51,76	81	407	25	0	32,9	11	454	31	16	1
AMÉRICA DEL NORTE	18.920	48,85	1.280	14.345	3.295	0	44,9	1.414	14.025	61	3.414	6
Canadá	1.733	51,50	96	1.394	243	0	44,4	62	1.188	14	469	0
Estados Unidos	17.187	48,58	1.184	12.951	3.052	0	44,9	1.352	12.837	47	2.945	6
ASIA	227.289	40,73	37.952	184.667	4.670	0	31,0	22.558	201.862	1.409	1.439	21
Armenia	5.524	43,95	759	4.632	133	0	33,8	233	5.031	161	99	0
Bangladés	6.093	22,27	1.152	4.924	17	0	27,2	500	5.575	12	6	0
China	113.922	45,40	22.281	89.701	1.940	0	29,1	13.954	99.446	171	343	8
Corea del Sur	2.217	52,59	321	1.809	87	0	36,6	329	1.868	11	8	1
Filipinas	23.602	57,68	3.192	19.686	724	0	34,6	2.667	20.889	14	29	3
Georgia	4.092	38,27	483	3.563	46	0	34,2	198	3.843	15	36	0
India	19.732	35,01	2.985	16.118	629	0	31,8	1.808	17.284	403	229	8
Indonesia	718	38,30	20	690	8	0	32,7	15	695	3	5	0
Irak	732	37,84	111	567	54	0	35,8	63	648	13	8	0
Irán	2.084	41,27	193	1.653	238	0	41,2	127	1.925	12	20	0
Israel	1.020	41,27	141	837	42	0	34,5	55	612	22	331	0
Japón	4.070	57,67	327	3.485	258	0	41,2	206	3.812	10	42	0
Jordania	996	33,43	156	804	36	0	33,3	136	607	236	17	0
Kazajstán	393	62,34	41	347	5	0	33,6	8	349	8	28	0
Libano	1.225	37,37	143	994	88	0	36,4	127	988	37	73	0
Nepal	419	26,01	28	389	2	0	32,1	10	409	0	0	0
Pakistán	34.714	16,57	4.898	29.680	136	0	30,8	1.687	32.942	44	40	1
Palestina	401	30,67	40	337	24	0	35,4	11	251	117	22	0
Siria	1.962	36,92	362	1.493	107	0	33,1	265	1.624	39	34	0
Tailandia	1.132	62,28	52	1.072	8	0	36,4	11	1.116	5	0	0
Taiwán	351	57,55	22	291	38	0	41,1	26	304	15	6	0
Otros Asia	1.890	52,51	245	1.595	50	0	34,1	122	1.644	61	63	0
OCEANÍA	1.958	43,89	242	1.560	156	0	38,4	57	1.629	14	256	2
Australia	1.234	46,63	104	990	140	0	41,8	44	967	6	215	2
Nueva Zelanda	712	38,62	138	558	16	0	32,3	13	651	8	40	0
Otros Oceanía	12	75,00	0	12	0	0	40,7	0	11	0	1	0
Apátridas y No consta	1.096	32,14	238	672	38	148	29,1	252	0	0	0	844
TOTAL	3.740.956	45,67	471.352	3.116.223	153.202	179	33,3	178.433	3.405.380	28.839	125.408	2.896

TABLA 7
EXTRANJEROS CON TARJETA DE RESIDENCIA EN VIGOR INCLUIDOS EN EL RÉGIMEN GENERAL SEGÚN COMUNIDAD AUTÓNOMA, PROVINCIA
Y TIPO DE AUTORIZACIÓN DE RESIDENCIA
30-09-2007

Índice

COMUNIDAD AUTÓNOMA / PROVINCIA	TOTAL		TIPO DE AUTORIZACIÓN DE RESIDENCIA									
			Inicial		Primera Renovación		Segunda Renovación		Permanente		Otros	
	Número	Porcentaje	Número	Porcentaje	Número	Porcentaje	Número	Porcentaje	Número	Porcentaje	Número	Porcentaje
TOTAL	2.296.888	100,00	296.971	12,93	887.404	38,64	272.333	11,86	807.380	35,15	32.800	1,43
ANDALUCÍA	243.096	100,00	33.526	13,79	100.005	41,14	21.850	8,99	83.538	34,36	4.177	1,72
Almería	77.023	100,00	10.826	14,06	34.987	45,42	5.991	7,78	24.421	31,71	798	1,04
Cádiz	11.206	100,00	1.288	11,49	3.595	32,08	1.222	10,90	4.922	43,92	179	1,60
Córdoba	9.002	100,00	1.500	16,66	3.730	41,44	640	7,11	3.007	33,40	125	1,39
Granada	25.428	100,00	4.091	16,09	9.884	38,87	2.071	8,14	9.033	35,52	349	1,37
Huelva	15.105	100,00	1.961	12,98	6.807	45,06	710	4,70	5.340	35,35	287	1,90
Jaén	13.977	100,00	2.890	20,68	3.954	28,29	1.033	7,39	4.598	32,90	1.502	10,75
Málaga	63.992	100,00	5.076	7,93	27.254	42,59	6.843	10,69	24.235	37,87	584	0,91
Sevilla	27.363	100,00	5.894	21,54	9.794	35,79	3.340	12,21	7.982	29,17	353	1,29
ARAGÓN	81.200	100,00	13.724	16,90	32.276	39,75	7.563	9,31	26.945	33,18	692	0,85
Huesca	12.953	100,00	2.031	15,68	5.003	38,62	1.469	11,34	4.390	33,89	60	0,46
Teruel	9.874	100,00	2.084	21,11	4.318	43,73	933	9,45	2.442	24,73	97	0,98
Zaragoza	58.373	100,00	9.609	16,46	22.955	39,32	5.161	8,84	20.113	34,46	535	0,92
ASTURIAS	15.690	100,00	3.060	19,50	6.289	40,08	1.858	11,84	4.282	27,29	201	1,28
BALEARES	80.944	100,00	9.580	11,84	30.885	38,16	10.848	13,40	28.377	35,06	1.254	1,55
CANARIAS	88.769	100,00	10.727	12,08	29.966	33,76	10.256	11,55	36.508	41,13	1.312	1,48
Las Palmas	57.697	100,00	6.297	10,91	16.968	29,41	5.978	10,36	27.591	47,82	863	1,50
Sta. Cruz de Tenerife	31.072	100,00	4.430	14,26	12.998	41,83	4.278	13,77	8.917	28,70	449	1,45
CANTABRIA	15.436	100,00	2.513	16,28	5.248	34,00	3.907	25,31	3.488	22,60	280	1,81
CASTILLA - LA MANCHA	97.565	100,00	19.833	20,33	39.691	40,68	9.882	10,13	26.933	27,61	1.226	1,26
Albacete	18.035	100,00	3.324	18,43	7.162	39,71	1.984	11,00	5.297	29,37	268	1,49
Ciudad Real	17.529	100,00	3.816	21,77	8.654	49,37	1.245	7,10	3.521	20,09	293	1,67
Cuenca	11.979	100,00	2.897	24,18	5.641	47,09	655	5,47	2.683	22,40	103	0,86
Guadalajara	15.022	100,00	2.703	17,99	4.985	33,18	1.947	12,96	5.107	34,00	280	1,86
Toledo	35.000	100,00	7.093	20,27	13.249	37,85	4.051	11,57	10.325	29,50	282	0,81
CASTILLA Y LEÓN	77.381	100,00	18.331	23,69	27.835	35,97	10.669	13,79	19.842	25,64	704	0,91
Ávila	8.246	100,00	2.700	32,74	3.123	37,87	986	11,96	1.369	16,60	68	0,82
Burgos	13.697	100,00	2.946	21,51	5.237	38,23	1.659	12,11	3.680	26,87	175	1,28
León	12.306	100,00	2.760	22,43	4.536	36,86	2.110	17,15	2.815	22,88	85	0,69
Palencia	3.424	100,00	921	26,90	1.280	37,38	493	14,40	708	20,68	22	0,64
Salamanca	6.913	100,00	1.643	23,77	2.270	32,84	1.173	16,97	1.730	25,03	97	1,40
Segovia	11.216	100,00	2.434	21,70	4.204	37,48	1.089	9,71	3.398	30,30	91	0,81
Soria	5.240	100,00	1.134	21,64	1.432	27,33	754	14,39	1.885	35,97	35	0,67
Valladolid	13.680	100,00	3.048	22,28	4.771	34,88	2.058	15,04	3.713	27,14	90	0,66
Zamora	2.659	100,00	745	28,02	982	36,93	347	13,05	544	20,46	41	1,54
CATALUÑA	586.307	100,00	58.727	10,02	200.153	34,14	64.528	11,01	257.379	43,90	5.520	0,94
Barcelona	395.372	100,00	33.214	8,40	144.656	36,59	43.094	10,90	170.327	43,08	4.081	1,03
Girona	83.370	100,00	11.621	13,94	21.833	26,19	5.223	6,26	44.215	53,03	478	0,57
Lleida	42.094	100,00	5.300	12,59	12.534	29,78	7.155	17,00	16.874	40,09	231	0,55
Tarragona	65.471	100,00	8.592	13,12	21.130	32,27	9.056	13,83	25.963	39,66	730	1,11
COM. VALENCIANA	263.015	100,00	30.087	11,44	112.131	42,63	28.939	11,00	89.268	33,94	2.590	0,98
Alicante	109.999	100,00	14.241	12,95	49.421	44,93	14.325	13,02	30.847	28,04	1.165	1,06
Castellón	45.179	100,00	5.159	11,42	16.958	37,54	3.049	6,75	19.559	43,29	454	1,00
Valencia	107.837	100,00	10.687	9,91	45.752	42,43	11.565	10,72	38.862	36,04	971	0,90
EXTREMADURA	19.155	100,00	2.365	12,35	3.962	20,68	1.125	5,87	11.399	59,51	304	1,59
Badajoz	9.033	100,00	1.357	15,02	2.416	26,75	561	6,21	4.444	49,20	255	2,82
Cáceres	10.122	100,00	1.008	9,96	1.546	15,27	564	5,57	6.955	68,71	49	0,48
GALICIA	33.484	100,00	6.693	19,99	12.699	37,93	4.792	14,31	8.453	25,24	847	2,53
A Coruña	12.219	100,00	2.636	21,57	4.830	39,53	1.593	13,04	2.800	22,92	360	2,95
Lugo	5.080	100,00	1.323	26,04	1.893	37,26	755	14,86	1.004	19,76	105	2,07
Ourense	3.005	100,00	418	13,91	1.056	35,14	400	13,31	1.022	34,01	109	3,63
Pontevedra	13.180	100,00	2.316	17,57	4.920	37,33	2.044	15,51	3.627	27,52	273	2,07
MADRID	428.084	100,00	49.732	11,62	190.112	44,41	70.908	16,56	109.836	25,66	7.496	1,75
MURCIA	140.853	100,00	13.699	9,73	52.389	37,19	11.267	8,00	61.241	43,48	2.257	1,60
NAVARRA	35.027	100,00	3.910	11,16	12.345	35,24	5.224	14,91	13.232	37,78	316	0,90
PAÍS VASCO	47.705	100,00	7.375	15,46	20.239	42,43	5.606	11,75	13.569	28,44	916	1,92
Álava	12.356	100,00	2.112	17,09	4.050	32,78	1.920	15,54	4.101	33,19	173	1,40
Guipúzcoa	12.639	100,00	2.876	22,75	5.414	42,84	1.135	8,98	3.069	24,28	145	1,15
Vizcaya	22.710	100,00	2.387	10,51	10.775	47,45	2.551	11,23	6.399	28,18	598	2,63
LA RIOJA	25.758	100,00	4.148	16,10	8.772	34,06	2.458	9,54	10.200	39,60	180	0,70
CEUTA	1.272	100,00	63	4,95	148	11,64	92	7,23	829	65,17	140	11,01
MELILLA	3.200	100,00	342	10,69	554	17,31	371	11,59	1.649	51,53	284	8,88
No consta	12.947	100,00	8.536	65,93	1.705	13,17	190	1,47	412	3,18	2.104	16,25
TOTAL	2.296.888	100,00	296.971	12,93	887.404	38,64	272.333	11,86	807.380	35,15	32.800	1,43

TABLA 8
EXTRANJEROS CON TARJETA DE RESIDENCIA EN VIGOR INCLUIDOS EN EL RÉGIMEN GENERAL SEGÚN CONTINENTE, NACIONALIDAD Y TIPO DE AUTORIZACIÓN DE RESIDENCIA
30-09-2007

Índice

COMUNIDAD AUTÓNOMA / PROVINCIA	TOTAL		TIPO DE AUTORIZACIÓN DE RESIDENCIA									
			Inicial		Primera Renovación		Segunda Renovación		Permanente		Otros	
	Número	Porcentaje	Número	Porcentaje	Número	Porcentaje	Número	Porcentaje	Número	Porcentaje	Número	Porcentaje
TOTAL	2.296.888	100,00	296.971	12,93	887.404	38,64	272.333	11,86	807.380	35,15	32.800	1,43
EUROPA COMUNITARIA	237.157	100,00	45.817	19,32	133.885	56,45	19.458	8,20	34.884	14,71	3.113	1,31
Bulgaria	49.389	100,00	6.614	13,39	25.615	51,86	5.844	11,83	10.778	21,82	538	1,09
Rumania	187.768	100,00	39.203	20,88	108.270	57,66	13.614	7,25	24.106	12,84	2.575	1,37
RESTO DE EUROPA	96.950	100,00	10.627	10,96	42.581	43,92	13.511	13,94	28.750	29,65	1.481	1,53
Albania	588	100,00	51	8,67	199	33,84	70	11,90	261	44,39	7	1,19
Andorra	379	100,00	44	11,61	3	0,79	2	0,53	329	86,81	1	0,26
Bielorrusia	1.852	100,00	177	9,56	947	51,13	234	12,63	433	23,38	61	3,29
Bosnia-Herzegovina	1.301	100,00	121	9,30	108	8,30	78	6,00	986	75,79	8	0,61
Croacia	841	100,00	56	6,66	165	19,62	72	8,56	532	63,26	16	1,90
Moldavia	10.283	100,00	1.976	19,22	4.669	45,41	1.557	15,14	1.963	19,09	118	1,15
Rusia	21.446	100,00	1.932	9,01	9.094	42,40	2.563	11,95	7.385	34,44	472	2,20
Serbia	2.401	100,00	197	8,20	384	15,99	247	10,29	1.542	64,22	31	1,29
Turquia	815	100,00	192	23,56	263	32,27	80	9,82	269	33,01	11	1,35
Ucrania	56.759	100,00	5.849	10,30	26.685	47,01	8.561	15,08	14.913	26,27	751	1,32
Otros Resto de Europa	285	100,00	32	11,23	64	22,46	47	16,49	137	48,07	5	1,75
ÁFRICA	772.571	100,00	86.389	11,18	193.019	24,98	59.658	7,72	423.349	54,80	10.156	1,31
Angola	1.189	100,00	62	5,21	206	17,33	124	10,43	774	65,10	23	1,93
Argelia	42.363	100,00	3.551	8,38	9.681	22,85	3.809	8,99	23.646	55,82	1.676	3,96
Burkina Faso	586	100,00	82	13,99	192	32,76	37	6,31	269	45,90	6	1,02
Cabo Verde	2.166	100,00	204	9,42	420	19,39	205	9,46	1.310	60,48	27	1,25
Camerún	2.459	100,00	260	10,57	990	40,26	187	7,60	952	38,71	70	2,85
Congo	559	100,00	39	6,98	207	37,03	58	10,38	240	42,93	15	2,68
Costa de Marfil	1.120	100,00	151	13,48	451	40,27	80	7,14	358	31,96	80	7,14
Egipto	2.123	100,00	246	11,59	560	26,38	243	11,45	1.057	49,79	17	0,80
Etiopía	293	100,00	35	11,95	103	35,15	38	12,97	110	37,54	7	2,39
Gambia	17.583	100,00	1.084	6,17	3.055	17,37	519	2,95	12.837	73,01	88	0,50
Ghana	9.665	100,00	408	4,22	4.425	45,78	501	5,18	4.079	42,20	252	2,61
Guinea	5.918	100,00	600	10,14	2.096	35,42	422	7,13	2.717	45,91	83	1,40
Guinea Bissau	3.424	100,00	194	5,67	877	25,61	194	5,67	2.102	61,39	57	1,66
Guinea Ecuatorial	6.103	100,00	462	7,57	1.595	26,13	680	11,14	3.180	52,11	186	3,05
Kenia	491	100,00	95	19,35	79	16,09	40	8,15	267	54,38	10	2,04
Liberia	270	100,00	10	3,70	54	20,00	16	5,93	175	64,81	15	5,56
Mali	12.584	100,00	728	5,79	7.085	56,30	451	3,58	4.069	32,33	251	1,99
Marruecos	599.866	100,00	73.490	12,25	141.290	23,55	47.349	7,89	331.659	55,29	6.078	1,01
Mauritania	8.355	100,00	309	3,70	1.975	23,64	504	6,03	5.388	64,49	179	2,14
Nigeria	19.018	100,00	1.396	7,34	7.085	37,25	1.881	9,89	8.238	43,32	418	2,20
Rep. Dem. del Congo	1.529	100,00	89	5,82	290	18,97	156	10,20	944	61,74	50	3,27
Rep. Sudafricana	381	100,00	139	36,48	51	13,39	30	7,87	160	41,99	1	0,26
Senegal	31.011	100,00	2.448	7,89	9.365	30,20	1.840	5,93	16.978	54,75	380	1,23
Sierra Leona	575	100,00	36	6,26	124	21,57	67	11,65	331	57,57	17	2,96
Túnez	1.120	100,00	131	11,70	220	19,64	95	8,48	662	59,11	12	1,07
Otros África	1.820	100,00	140	7,69	543	29,84	132	7,25	847	46,54	158	8,68
IBEROAMÉRICA	964.574	100,00	127.193	13,19	454.198	47,09	155.738	16,15	211.371	21,91	16.074	1,67
Argentina	58.774	100,00	6.863	11,68	30.322	51,59	10.454	17,79	9.546	16,24	1.589	2,70
Bolivia	62.214	100,00	8.342	13,41	45.306	72,82	3.720	5,98	3.240	5,21	1.606	2,58
Brasil	21.856	100,00	3.107	14,22	10.821	49,51	1.920	8,78	5.180	23,70	828	3,79
Chile	19.497	100,00	2.771	14,21	7.890	40,47	4.492	23,04	3.898	19,99	446	2,29
Colombia	204.038	100,00	29.986	14,70	89.987	44,10	37.850	18,55	43.957	21,54	2.258	1,11
Costa Rica	361	100,00	54	14,96	139	38,50	43	11,91	121	33,52	4	1,11
Cuba	23.378	100,00	3.813	16,31	7.657	32,75	3.015	12,90	8.373	35,82	520	2,22
Ecuador	370.947	100,00	34.145	9,20	181.921	49,04	56.591	15,26	91.993	24,80	6.297	1,70
El Salvador	1.657	100,00	235	14,18	633	38,20	179	10,80	569	34,34	41	2,47
Guatemala	782	100,00	144	18,41	335	42,84	93	11,89	192	24,55	18	2,30
Honduras	4.456	100,00	809	18,16	2.229	50,02	298	6,69	1.037	23,27	83	1,86
Méjico	5.624	100,00	1.114	19,81	2.171	38,60	680	12,09	1.537	27,33	122	2,17
Nicaragua	1.306	100,00	455	34,84	473	36,22	90	6,89	262	20,06	26	1,99
Panamá	482	100,00	91	18,88	203	42,12	42	8,71	127	26,35	19	3,94
Paraguay	10.335	100,00	2.227	21,55	6.965	67,39	428	4,14	348	3,37	367	3,55
Perú	97.174	100,00	18.149	18,68	31.756	32,68	25.603	26,35	21.240	21,86	426	0,44
Rep. Dominicana	44.823	100,00	9.971	22,25	13.957	31,14	6.262	13,97	14.352	32,02	281	0,63
Uruguay	20.352	100,00	2.532	12,44	12.338	60,62	2.343	11,51	2.524	12,40	615	3,02
Venezuela	16.189	100,00	2.315	14,30	8.991	55,54	1.593	9,84	2.765	17,08	525	3,24
Otros Iberoamérica	329	100,00	70	21,28	104	31,61	42	12,77	110	33,43	3	0,91
AMÉRICA DEL NORTE	9.721	100,00	1.378	14,18	2.013	20,71	882	9,07	5.228	53,78	220	2,26
Canadá	866	100,00	115	13,28	152	17,55	66	7,62	496	57,27	37	4,27
Estados Unidos	8.855	100,00	1.263	14,26	1.861	21,02	816	9,22	4.732	53,44	183	2,07

TABLA 8
EXTRANJEROS CON TARJETA DE RESIDENCIA EN VIGOR INCLUIDOS EN EL RÉGIMEN GENERAL SEGÚN CONTINENTE, NACIONALIDAD
Y TIPO DE AUTORIZACIÓN DE RESIDENCIA
30-09-2007

Índice

COMUNIDAD AUTÓNOMA / PROVINCIA	TOTAL		TIPO DE AUTORIZACIÓN DE RESIDENCIA									
			Inicial		Primera Renovación		Segunda Renovación		Permanente		Otros	
	Número	Porcentaje	Número	Porcentaje	Número	Porcentaje	Número	Porcentaje	Número	Porcentaje	Número	Porcentaje
ASIA	213.939	100,00	25.078	11,72	61.445	28,72	22.956	10,73	102.956	48,12	1.504	0,70
Armenia	5.349	100,00	481	8,99	2.157	40,33	733	13,70	1.853	34,64	125	2,34
Bangladés	5.942	100,00	781	13,14	2.079	34,99	599	10,08	2.454	41,30	29	0,49
China	111.835	100,00	13.489	12,06	30.727	27,48	14.700	13,14	52.394	46,85	525	0,47
Corea del Sur	1.933	100,00	127	6,57	256	13,24	179	9,26	1.343	69,48	28	1,45
Filipinas	21.069	100,00	3.022	14,34	3.299	15,66	1.937	9,19	12.726	60,40	85	0,40
Georgia	3.927	100,00	434	11,05	2.080	52,97	333	8,48	1.004	25,57	76	1,94
India	17.940	100,00	2.356	13,13	5.180	28,87	1.356	7,56	8.886	49,53	162	0,90
Indonesia	546	100,00	189	34,62	195	35,71	39	7,14	117	21,43	6	1,10
Irak	617	100,00	43	6,97	136	22,04	74	11,99	321	52,03	43	6,97
Irán	1.637	100,00	92	5,62	262	16,00	180	11,00	1.083	66,16	20	1,22
Israel	663	100,00	107	16,14	232	34,99	107	16,14	205	30,92	12	1,81
Japón	2.694	100,00	263	9,76	594	22,05	342	12,69	1.476	54,79	19	0,71
Jordania	738	100,00	55	7,45	159	21,54	66	8,94	441	59,76	17	2,30
Kazajstán	295	100,00	28	9,49	138	46,78	39	13,22	85	28,81	5	1,69
Libano	926	100,00	75	8,10	160	17,28	86	9,29	581	62,74	24	2,59
Nepal	363	100,00	47	12,95	199	54,82	25	6,89	82	22,59	10	2,75
Pakistán	33.305	100,00	2.802	8,41	12.563	37,72	1.774	5,33	15.912	47,78	254	0,76
Palestina	282	100,00	13	4,61	66	23,40	39	13,83	151	53,55	13	4,61
Siria	1.532	100,00	149	9,73	359	23,43	144	9,40	864	56,40	16	1,04
Tailandia	666	100,00	310	46,55	119	17,87	49	7,36	184	27,63	4	0,60
Taiwán	259	100,00	8	3,09	28	10,81	28	10,81	194	74,90	1	0,39
Otros Asia	1.421	100,00	207	14,57	457	32,16	127	8,94	600	42,22	30	2,11
OCEANÍA	1.076	100,00	419	38,94	131	12,17	37	3,44	288	26,77	201	18,68
Australia	580	100,00	144	24,83	110	18,97	23	3,97	241	41,55	62	10,69
Nueva Zelanda	491	100,00	273	55,60	19	3,87	14	2,85	46	9,37	139	28,31
Otros Oceania	5	100,00	2	40,00	2	40,00	0	0,00	1	20,00	0	0,00
Apátridas y No consta	900	100,00	70	7,78	132	14,67	93	10,33	554	61,56	51	5,67
TOTAL	2.296.888	100,00	296.971	12,93	887.404	38,64	272.333	11,86	807.380	35,15	32.800	1,43

TABLA 9
EXTRANJEROS CON CERTIFICADO DE REGISTRO O TARJETA DE RESIDENCIA EN VIGOR SEGÚN COMUNIDAD AUTÓNOMA, PROVINCIA, CONTINENTE Y NACIONALIDAD
30-09-2007

COMUNIDAD AUTÓNOMA / PROVINCIA	TOTAL	EUROPA COMUNITARIA	Índice												
			Alemania	Austria	Bélgica	Bulgaria	Dinamarca	Eslovaquia	Eslovenia	Estonia	Finlandia	Francia	Grecia	Hungría	Irlanda
TOTAL	3.740.956	1.395.431	87.996	5.621	18.372	113.792	8.338	5.764	558	753	6.868	65.089	2.515	4.659	8.463
ANDALUCÍA	472.870	221.966	12.691	751	4.089	7.741	4.125	661	77	233	3.193	9.584	306	784	2.104
Almería	115.064	45.602	1.363	46	348	2.624	48	101	2	3	17	889	21	142	153
Cádiz	29.179	14.585	1.775	88	286	145	168	44	4	10	35	962	31	38	226
Córdoba	16.504	6.597	134	15	49	179	8	15	0	1	6	249	4	16	14
Granada	53.210	27.111	1.670	115	639	455	480	130	9	11	76	1.623	76	94	180
Huelva	27.415	13.825	315	14	44	593	8	62	3	15	5	149	2	6	17
Jaén	18.644	4.350	135	6	22	254	2	5	0	4	0	127	7	3	17
Málaga	162.868	90.306	6.246	384	2.475	2.788	3.355	263	43	169	3.033	4.164	121	416	1.340
Sevilla	49.986	19.590	1.053	83	226	703	56	41	16	20	21	1.421	44	69	157
ARAGÓN	141.725	73.100	668	36	156	5.121	32	205	20	10	49	1.201	41	89	62
Huesca	21.697	10.762	87	7	32	1.786	4	15	0	0	2	261	5	15	10
Teruel	13.429	5.809	22	1	11	262	0	1	1	0	3	48	4	9	2
Zaragoza	106.599	56.529	559	28	113	3.073	28	189	19	10	44	892	32	65	50
ASTURIAS	31.064	11.060	345	26	112	380	13	150	5	4	12	394	19	71	48
BALEARES	163.930	76.388	17.449	866	1.181	6.852	553	618	26	46	307	4.690	143	308	401
CANARIAS	197.980	87.136	19.411	1.414	2.399	1.579	944	662	81	60	1.231	3.773	219	459	1.131
Las Palmas	114.227	47.138	10.556	817	785	830	711	438	55	49	742	1.693	141	275	817
Sta. Cruz de Tenerife	83.753	39.998	8.855	597	1.614	749	233	224	26	11	489	2.080	78	184	314
CANTABRIA	25.636	7.777	294	19	62	616	13	20	3	2	3	424	32	18	49
CASTILLA - LA MANCHA	149.001	70.686	357	36	97	5.466	36	58	6	11	18	659	22	42	61
Albacete	24.622	8.569	37	4	25	1.100	3	18	0	8	6	163	0	1	6
Ciudad Real	26.750	13.687	51	5	15	650	4	1	5	1	3	105	1	20	14
Cuenca	17.785	9.071	25	3	6	1.115	0	25	0	0	0	31	4	0	4
Guadalajara	25.909	13.484	113	13	25	1.624	21	8	1	1	4	150	10	12	22
Toledo	53.935	25.875	131	11	26	977	8	6	0	1	5	210	7	9	15
CASTILLA Y LEÓN	136.359	66.759	604	44	150	23.976	41	189	13	9	17	1.278	74	344	100
Ávila	12.042	4.600	49	5	11	791	1	1	0	0	2	57	0	0	4
Burgos	27.097	15.319	70	4	26	4.235	9	6	0	1	2	193	10	2	15
León	22.277	9.434	126	7	39	1.977	4	72	4	3	4	245	12	324	18
Palencia	5.868	2.433	42	2	10	973	5	3	0	0	1	79	7	0	3
Salamanca	11.546	4.198	114	14	14	892	8	7	1	3	1	165	7	5	9
Segovia	20.206	12.009	27	2	3	6.656	2	65	4	2	3	60	5	1	20
Soria	7.753	2.959	32	1	5	1.124	2	3	0	0	0	57	3	4	3
Valladolid	23.418	12.164	104	8	31	5.952	10	20	2	0	4	352	28	4	21
Zamora	6.152	3.643	40	1	11	1.376	0	12	2	0	0	70	2	4	7
CATALUÑA	801.980	184.773	12.751	884	3.102	8.809	724	1.320	145	114	444	16.336	620	650	987
Barcelona	533.036	104.975	8.662	724	1.436	4.490	577	550	109	82	394	10.825	519	451	771
Girona	115.450	28.700	2.289	71	979	1.309	98	204	16	19	20	3.729	43	107	72
Lleida	54.382	16.056	128	26	54	1.340	5	121	7	2	5	251	6	16	9
Tarragona	99.112	35.042	1.672	63	633	1.670	44	445	13	11	25	1.531	52	76	135
COM. VALENCIANA	492.735	238.187	11.380	579	4.705	21.577	1.100	1.087	57	145	944	9.837	281	995	1.556
Alicante	244.882	132.951	8.282	407	4.007	7.544	902	462	21	42	878	5.065	109	598	1.278
Castellón	67.227	34.468	795	30	247	530	27	287	5	9	9	846	10	165	35
Valencia	180.626	70.768	2.303	142	451	13.503	171	338	31	94	57	3.926	162	232	243
EXTREMADURA	32.664	12.402	194	26	31	335	11	15	2	2	12	327	6	5	34
Badajoz	18.982	9.392	99	12	17	257	5	10	2	1	4	150	4	3	14
Cáceres	13.682	3.010	95	14	14	78	6	5	0	1	8	177	2	2	20
GALICIA	71.918	25.371	791	63	147	657	51	43	22	14	19	907	40	48	106
A Coruña	26.109	8.231	339	34	80	165	28	13	14	7	8	351	9	28	62
Lugo	9.026	2.912	38	2	7	152	4	3	0	0	1	72	2	2	8
Ourense	11.164	6.332	108	12	12	97	4	13	0	0	0	121	7	1	6
Pontevedra	25.619	7.896	306	15	48	243	15	14	8	7	10	363	22	17	30
MADRID	649.247	216.611	7.856	717	1.303	17.604	539	323	58	71	468	11.689	597	484	1.315
MURCIA	183.059	39.988	1.830	81	507	5.162	88	155	15	18	113	2.083	49	189	223
NAVARRA	51.607	15.747	232	16	32	5.739	13	38	13	4	1	405	7	52	40
PAÍS VASCO	79.269	25.363	825	56	138	880	40	176	10	8	35	1.125	40	90	215
Álava	17.715	4.446	140	21	25	237	3	32	3	0	6	168	8	6	24
Guipúzcoa	22.035	7.420	257	6	29	485	10	41	1	4	11	406	13	25	46
Vizcaya	39.519	13.497	428	29	84	158	27	103	6	4	18	551	19	59	145
LA RIOJA	36.899	13.716	102	4	21	722	2	42	4	2	2	202	15	30	22
CEUTA	3.523	308	45	0	31	1	2	0	1	0	0	22	2	1	2
MELILLA	6.055	699	152	0	103	0	6	0	0	0	0	138	2	0	6
No consta	13.435	7.394	19	3	6	575	5	2	0	0	0	15	0	0	1
TOTAL	3.740.956	1.395.431	87.996	5.621	18.372	113.792	8.338	5.764	558	753	6.868	65.089	2.515	4.659	8.463

TABLA 9
EXTRANJEROS CON CERTIFICADO DE REGISTRO O TARJETA DE RESIDENCIA EN VIGOR SEGÚN COMUNIDAD AUTÓNOMA, PROVINCIA, CONTINENTE Y NACIONALIDAD
30-09-2007

COMUNIDAD AUTÓNOMA / PROVINCIA	Índice													
	Islandia	Italia	Letonia	Lituania	Noruega	Países Bajos	Polonia	Portugal	Reino Unido	República Checa	Rumania	Suecia	Suiza	Otros Europa Comunitaria
TOTAL	498	118.354	1.704	16.749	10.079	29.135	65.173	94.581	192.688	5.704	505.670	13.833	11.915	560
ANDALUCÍA	68	15.788	230	6.177	1.783	5.876	6.986	8.360	59.437	621	64.781	3.945	1.437	138
Almería	2	1.163	31	4.288	46	466	592	452	10.240	73	22.312	80	91	9
Cádiz	1	1.262	23	106	173	437	397	782	5.476	36	1.765	131	168	16
Córdoba	0	361	4	52	5	66	113	197	540	8	4.501	15	45	0
Granada	9	2.148	22	635	122	586	494	803	5.847	160	10.224	283	202	18
Huelva	2	230	11	358	6	134	2.553	2.192	493	38	6.522	19	33	1
Jaén	0	170	4	56	0	40	128	161	306	8	2.872	10	12	1
Málaga	50	8.713	113	415	1.408	3.819	2.023	2.056	35.028	241	7.522	3.275	769	77
Sevilla	4	1.741	22	267	23	328	686	1.717	1.507	57	9.063	132	117	16
ARAGÓN	0	1.454	44	401	15	285	4.047	5.159	594	155	53.149	57	47	3
Huesca	0	146	11	207	1	66	626	622	92	25	6.726	1	15	0
Teruel	0	80	16	6	0	8	663	284	44	36	4.306	0	2	0
Zaragoza	0	1.228	17	188	14	211	2.758	4.253	458	94	42.117	56	30	3
ASTURIAS	0	799	19	36	23	123	1.318	2.547	490	266	3.778	20	61	1
BALEARES	16	10.479	58	134	265	1.962	3.145	1.685	14.434	685	7.765	1.280	989	51
CANARIAS	105	15.754	88	143	2.753	2.512	1.636	3.793	19.160	670	3.706	2.178	1.204	71
Las Palmas	97	7.161	56	116	2.463	1.507	843	2.425	9.546	508	2.283	1.554	640	30
Sta. Cruz de Tenerife	8	8.593	32	27	290	1.005	793	1.368	9.614	162	1.423	624	564	41
CANTABRIA	0	500	7	23	9	91	247	1.097	320	22	3.850	21	35	0
CASTILLA - LA MANCHA	1	1.250	65	268	16	163	1.509	1.629	507	60	58.254	38	54	3
Albacete	0	271	11	69	0	50	115	163	164	18	6.311	12	14	0
Ciudad Real	1	164	9	65	8	8	140	208	91	9	12.090	3	16	0
Cuenca	0	75	44	77	4	10	91	110	22	3	7.411	5	6	0
Guadalajara	0	374	0	8	1	47	628	468	145	15	9.764	15	13	2
Toledo	0	366	1	49	3	48	535	680	85	15	22.678	3	5	1
CASTILLA Y LEÓN	5	1.501	40	139	27	286	3.010	11.623	603	160	22.359	55	108	4
Ávila	0	97	3	3	0	15	202	174	55	1	3.122	2	5	0
Burgos	2	183	8	22	2	51	234	3.511	109	7	6.594	7	14	2
León	1	278	8	43	9	70	178	3.825	114	48	1.980	13	32	0
Palencia	0	89	9	3	2	8	71	456	19	5	641	2	3	0
Salamanca	0	258	1	4	4	45	56	986	86	8	1.482	9	18	1
Segovia	1	119	0	7	8	16	1.986	302	49	72	2.586	3	10	0
Soria	0	56	0	11	1	14	126	361	20	2	1.127	2	5	0
Valladolid	1	368	8	43	1	50	144	855	126	13	3.990	14	14	1
Zamora	0	53	3	3	0	17	13	1.153	25	4	837	3	7	0
CATALUÑA	104	30.400	284	1.612	379	5.901	8.807	1.189	11.075	1.242	65.355	1.820	2.608	111
Barcelona	94	24.747	173	385	327	3.595	6.217	5.151	6.778	712	24.384	1.650	1.107	65
Girona	5	2.595	49	349	19	1.340	951	1.262	2.148	213	9.880	87	812	34
Lleida	0	453	8	98	3	87	627	752	132	52	11.850	3	16	5
Tarragona	5	2.605	54	780	30	879	1.012	1.024	2.017	265	19.241	80	673	7
COM. VALENCIANA	107	13.982	545	5.495	4.178	7.868	5.542	3.429	62.899	994	72.632	2.474	3.715	84
Alicante	102	6.224	177	1.794	4.087	6.880	2.206	1.271	56.770	356	17.989	2.195	3.242	63
Castellón	0	1.141	54	251	13	206	724	452	988	303	27.157	37	142	5
Valencia	5	6.617	314	3.450	78	782	2.612	1.706	5.141	335	27.486	242	331	16
EXTREMADURA	1	431	0	27	8	70	235	4.872	278	18	5.422	20	19	1
Badajoz	0	279	0	21	6	40	106	4.036	165	6	4.129	14	11	1
Cáceres	1	152	0	6	2	30	129	836	113	12	1.293	6	8	0
GALICIA	11	2.711	24	87	59	243	450	13.608	1.052	64	3.832	54	265	3
A Coruña	1	1.387	18	24	52	104	310	3.164	589	40	1.248	29	126	1
Lugo	1	176	0	21	0	23	9	1.401	125	1	840	3	21	0
Ourense	0	278	0	3	2	33	38	4.838	54	4	641	5	55	0
Pontevedra	9	870	6	39	5	83	93	4.205	284	19	1.103	17	63	2
MADRID	59	19.347	102	332	271	2.626	25.245	13.794	8.457	417	100.403	1.437	1.025	72
MURCIA	8	1.683	120	1.369	181	649	1.617	2.138	12.068	163	8.935	296	236	12
NAVARRA	1	475	4	253	6	81	521	2.915	140	43	4.662	19	34	1
PAÍS VASCO	3	1.411	64	194	34	182	601	6.982	940	101	11.080	78	51	4
Álava	0	218	4	72	3	25	96	1.641	134	38	1.533	4	5	0
Guipúzcoa	0	424	53	21	7	55	203	2.030	216	20	3.004	28	25	0
Vizcaya	3	769	7	101	24	102	302	3.311	590	43	6.543	46	21	4
LA RIOJA	0	308	8	56	6	51	230	2.665	151	14	9.037	9	10	1
CEUTA	0	38	0	0	6	33	3	57	31	0	12	12	9	0
MELILLA	9	20	0	2	57	127	4	13	36	4	0	20	0	0
No consta	0	23	2	1	3	6	20	26	16	5	6.658	0	8	0
TOTAL	498	118.354	1.704	16.749	10.079	29.135	65.173	94.581	192.688	5.704	505.670	13.833	11.915	560

TABLA 9
EXTRANJEROS CON CERTIFICADO DE REGISTRO O TARJETA DE RESIDENCIA EN VIGOR SEGÚN COMUNIDAD AUTÓNOMA, PROVINCIA, CONTINENTE Y NACIONALIDAD
30-09-2007

COMUNIDAD AUTÓNOMA / PROVINCIA	Índice											
	RESTO DE EUROPA	Albania	Andorra	Bielorrusia	Bosnia-Herzegovina	Croacia	Moldavia	Rusia	Serbia	Turquía	Ucrania	Otros Resto de Europa
TOTAL	111.437	1.085	494	2.510	1.505	1.143	10.826	28.632	2.890	1.302	60.709	341
ANDALUCÍA	17.666	88	11	516	95	138	601	6.585	331	134	9.144	23
Almería	3.563	6	4	71	3	5	121	2.133	21	5	1.194	0
Cádiz	556	1	0	6	18	7	22	163	29	7	301	2
Córdoba	706	4	0	54	0	2	52	169	17	7	401	0
Granada	1.333	6	2	27	6	5	17	807	37	19	406	1
Huelva	994	2	0	47	1	5	79	86	5	1	768	0
Jaén	458	0	3	52	0	3	22	179	2	1	196	0
Málaga	8.042	33	2	171	53	74	247	2.305	179	75	4.896	7
Sevilla	2.014	36	0	88	14	37	41	743	41	19	982	13
ARAGÓN	2.937	53	6	91	39	18	299	503	42	30	1.856	0
Huesca	602	4	1	17	0	2	13	62	13	1	489	0
Teruel	269	8	0	3	3	2	48	16	4	1	184	0
Zaragoza	2.066	41	5	71	36	14	238	425	25	28	1.183	0
ASTURIAS	1.046	6	1	10	17	26	145	230	31	13	566	1
BALEARES	2.521	31	4	60	110	63	145	752	168	108	1.031	49
CANARIAS	2.262	35	3	76	113	121	189	823	286	58	541	17
Las Palmas	1.102	22	2	29	45	69	67	321	190	21	328	8
Sta. Cruz de Tenerife	1.160	13	1	47	68	52	122	502	96	37	213	9
CANTABRIA	2.506	3	1	12	11	27	1.402	255	24	25	741	5
CASTILLA - LA MANCHA	4.655	15	3	32	15	29	509	404	27	10	3.605	6
Albacete	1.587	1	0	4	2	3	188	127	1	4	1.256	1
Ciudad Real	747	2	1	11	2	3	77	60	2	0	586	3
Cuenca	932	1	0	3	7	12	78	76	3	0	752	0
Guadalajara	477	8	1	3	2	6	91	64	15	1	284	2
Toledo	912	3	1	11	2	5	75	77	6	5	727	0
CASTILLA Y LEÓN	2.114	27	7	57	69	26	368	393	56	28	1.057	26
Ávila	79	4	0	12	1	2	0	8	0	4	48	0
Burgos	305	3	0	20	2	2	96	37	10	3	127	5
León	438	8	1	3	32	5	18	118	8	2	223	20
Palencia	192	0	0	7	2	1	102	20	2	2	56	0
Salamanca	380	3	3	1	0	5	63	78	5	2	220	0
Segovia	159	4	0	5	2	0	14	25	0	1	108	0
Soria	76	0	0	0	14	0	7	10	4	0	41	0
Valladolid	394	5	2	9	2	9	63	75	26	14	188	1
Zamora	91	0	1	0	14	2	5	22	1	0	46	0
CATALUÑA	26.514	374	422	778	382	311	2.682	8.024	873	329	12.230	109
Barcelona	13.041	276	317	454	212	225	1.065	4.353	468	274	5.323	74
Girona	5.319	26	15	100	77	48	385	2.145	179	13	2.328	3
Lleida	3.749	6	57	62	36	7	326	442	118	5	2.680	10
Tarragona	4.405	66	33	162	57	31	906	1.084	108	37	1.899	22
COM. VALENCIANA	20.933	92	5	402	252	137	1.664	6.305	381	139	11.487	69
Alicante	11.770	11	3	274	66	64	559	4.837	174	74	5.704	4
Castellón	2.201	15	0	19	61	14	728	317	51	15	967	14
Valencia	6.962	66	2	109	125	59	377	1.151	156	50	4.816	51
EXTREMADURA	403	7	1	15	11	8	35	104	33	3	185	1
Badajoz	291	2	1	10	6	4	31	71	31	1	133	1
Cáceres	112	5	0	5	5	4	4	33	2	2	52	0
GALICIA	1.248	48	10	43	48	38	158	385	61	37	418	2
A Coruña	598	16	2	36	26	13	94	194	35	25	156	1
Lugo	66	2	0	3	9	2	3	18	0	2	27	0
Ourense	109	11	2	1	3	10	15	14	2	2	49	0
Pontevedra	475	19	6	3	10	13	46	159	24	8	186	1
MADRID	16.159	201	14	256	97	141	1.505	2.139	392	299	11.101	14
MURCIA	5.820	31	2	99	23	4	148	876	49	26	4.545	17
NAVARRA	1.847	6	1	10	48	11	564	271	13	8	915	0
PAÍS VASCO	1.866	43	1	44	139	32	213	374	95	21	902	2
Álava	512	27	0	13	40	10	93	65	22	4	236	2
Guipúzcoa	819	8	0	5	53	8	35	173	41	8	488	0
Vizcaya	535	8	1	26	46	14	85	136	32	9	178	0
LA RIOJA	694	22	0	6	21	10	148	168	13	2	304	0
CEUTA	10	0	0	0	1	1	0	1	0	5	2	0
MELILLA	3	0	0	0	0	0	0	3	0	0	0	0
No consta	233	3	2	3	14	2	51	37	15	27	79	0
TOTAL	111.437	1.085	494	2.510	1.505	1.143	10.826	28.632	2.890	1.302	60.709	341

TABLA 9
EXTRANJEROS CON CERTIFICADO DE REGISTRO O TARJETA DE RESIDENCIA EN VIGOR SEGÚN COMUNIDAD AUTÓNOMA, PROVINCIA, CONTINENTE Y NACIONALIDAD
 30-09-2007

COMUNIDAD AUTÓNOMA / PROVINCIA	ÁFRICA	Angola	Argelia	Burkina Faso	Cabo Verde	Camerún	Congo	Costa de Marfil	Egipto	Etiopia	Gambia	Ghana	Guinea
TOTAL	812.407	1.404	44.809	620	2.562	2.935	596	1.235	2.485	355	18.070	10.065	6.192
ANDALUCÍA	115.772	53	4.728	85	57	220	31	180	304	45	372	2.203	445
Almería	46.054	3	711	36	11	16	4	62	100	2	326	1.506	237
Cádiz	6.122	1	201	4	6	8	1	1	4	1	2	4	7
Córdoba	2.810	1	138	2	5	11	5	6	7	3	5	3	8
Granada	10.825	3	264	2	5	7	1	2	25	2	12	21	17
Huelva	8.330	22	704	6	2	45	0	5	10	2	12	87	72
Jaén	8.555	1	1.635	12	3	8	1	15	9	0	6	21	17
Málaga	24.867	10	466	21	10	69	10	66	122	23	8	534	74
Sevilla	8.209	12	609	2	15	56	9	23	27	12	1	27	13
ARAGÓN	30.094	70	4.553	74	371	149	13	86	144	1	1.962	1.302	389
Huesca	6.131	1	871	54	17	4	0	42	1	0	622	74	256
Teruel	4.132	0	215	0	38	1	0	0	0	0	38	11	0
Zaragoza	19.831	69	3.467	20	316	144	13	44	143	1	1.302	1.217	133
ASTURIAS	2.737	9	264	2	23	12	8	2	16	9	1	12	12
BALEARES	30.358	8	994	24	14	98	5	27	43	1	95	267	205
CANARIAS	26.077	21	489	13	123	50	9	28	29	11	105	536	530
Las Palmas	19.849	13	310	8	67	38	5	20	21	7	76	427	338
Sta. Cruz de Tenerife	6.228	8	179	5	56	12	4	8	8	4	29	109	192
CANTABRIA	2.006	7	207	0	13	102	6	5	17	0	0	36	9
CASTILLA - LA MANCHA	30.343	54	1.345	35	14	44	12	22	65	21	20	26	68
Albacete	5.016	10	335	33	2	6	4	5	22	0	15	16	15
Ciudad Real	4.566	4	141	0	0	1	0	0	9	0	0	0	1
Cuenca	3.239	3	436	0	0	0	2	1	11	0	0	1	5
Guadalajara	4.734	21	284	0	0	11	2	9	13	21	4	4	16
Toledo	12.788	16	149	2	12	26	4	7	10	0	1	5	31
CASTILLA Y LEÓN	21.323	51	1.545	21	495	36	14	30	43	6	120	59	33
Ávila	3.144	0	134	0	0	4	0	1	1	3	3	1	0
Burgos	3.337	4	688	0	6	6	7	12	4	0	1	26	1
León	3.849	14	150	0	480	9	0	1	6	1	1	1	9
Palencia	998	10	14	0	1	0	2	0	1	0	0	0	0
Salamanca	1.810	8	121	6	2	1	4	8	22	2	1	5	11
Segovia	3.557	5	66	0	3	1	0	0	4	0	0	1	0
Soria	1.693	0	117	11	0	4	0	1	0	0	113	25	8
Valladolid	2.391	8	194	4	2	11	1	7	5	0	1	0	3
Zamora	544	2	61	0	1	0	0	0	0	0	0	0	1
CATALUÑA	254.735	120	7.083	170	60	735	135	317	789	34	14.924	2.626	2.722
Barcelona	145.314	58	2.666	78	42	405	75	171	402	19	4.959	2.082	1.328
Girona	51.664	4	625	28	5	142	7	42	27	4	8.749	196	500
Lleida	23.114	53	2.392	59	2	169	23	97	336	3	1.116	232	825
Tarragona	34.643	5	1.400	5	11	19	30	7	24	8	100	116	69
COM. VALENCIANA	78.909	57	12.948	33	83	361	66	106	246	37	145	547	300
Alicante	33.345	19	5.629	4	62	128	27	24	108	12	27	115	56
Castellón	18.058	10	2.056	5	9	8	3	0	49	0	15	32	12
Valencia	27.506	28	5.263	24	12	225	36	82	89	25	103	400	232
EXTREMADURA	12.722	40	980	3	5	18	2	1	5	3	7	1	9
Badajoz	4.930	32	916	0	2	17	1	1	1	0	4	0	6
Cáceres	7.792	8	64	3	3	1	1	0	4	3	3	1	3
GALICIA	7.686	64	390	5	329	55	7	16	34	7	12	390	15
A Coruña	2.284	22	146	0	53	42	1	11	17	3	5	25	6
Lugo	1.264	1	19	5	253	2	1	3	2	2	2	9	0
Ourense	592	1	45	0	8	0	0	0	10	0	0	1	2
Pontevedra	3.546	40	180	0	15	11	5	2	5	2	5	355	7
MADRID	86.857	572	1.385	30	882	655	195	231	550	171	132	447	1.085
MURCIA	68.575	8	2.717	43	8	53	9	40	39	3	81	827	139
NAVARRA	10.630	18	2.228	2	16	95	31	9	116	0	8	137	125
PAÍS VASCO	13.776	242	1.758	50	39	186	29	64	32	6	30	265	70
Álava	4.734	20	1.018	33	1	53	5	30	13	0	14	71	17
Guipúzcoa	3.204	8	342	13	16	38	6	7	10	2	2	43	1
Vizcaya	5.838	214	398	4	22	95	18	27	9	4	14	151	52
LA RIOJA	9.239	10	1.074	26	7	30	20	69	9	0	15	342	29
CEUTA	2.932	0	5	0	0	4	0	0	0	0	2	3	1
MELILLA	5.141	0	72	4	0	21	4	1	0	0	7	19	0
No consta	2.495	0	44	0	23	11	0	1	4	0	32	20	6
TOTAL	812.407	1.404	44.809	620	2.562	2.935	596	1.235	2.485	355	18.070	10.065	6.192

TABLA 9
EXTRANJEROS CON CERTIFICADO DE REGISTRO O TARJETA DE RESIDENCIA EN VIGOR SEGÚN COMUNIDAD AUTÓNOMA, PROVINCIA, CONTINENTE Y NACIONALIDAD
30-09-2007

COMUNIDAD AUTÓNOMA / PROVINCIA	Índice													
	Guinea Bissau	Guinea Ecuatorial	Kenia	Liberia	Mali	Marruecos	Mauritania	Nigeria	Senegal	Sierra Leona	República Sudafricana	Túnez	Rep. Dem. del Congo	Otros África
TOTAL	3.692	8.377	574	315	12.646	625.123	8.625	22.625	32.305	637	755	1.506	1.628	2.271
ANDALUCÍA	1.325	267	178	35	2.781	92.172	1.441	2.986	5.067	49	181	173	54	340
Almería	1.281	92	4	7	1.618	36.746	639	481	2.051	9	6	50	18	38
Cádiz	3	15	21	3	1	5.346	138	98	203	2	22	5	1	24
Córdoba	5	25	14	1	17	2.419	9	58	42	2	4	7	3	10
Granada	6	58	17	0	27	8.746	61	78	1.416	0	11	23	6	15
Huelva	5	3	1	0	772	6.053	92	71	335	3	2	2	0	24
Jaén	1	11	5	2	268	6.209	133	36	104	0	1	6	3	48
Málaga	10	27	43	10	72	20.592	279	1.526	527	24	129	57	14	144
Sevilla	14	36	73	12	6	6.061	90	638	389	9	6	23	9	37
ARAGÓN	107	712	22	11	1.057	15.526	336	538	2.413	9	7	75	88	79
Huesca	19	18	13	1	700	2.884	112	74	345	5	1	6	0	11
Teruel	2	1	0	0	10	3.770	4	1	38	0	0	2	0	1
Zaragoza	86	693	9	10	347	8.872	220	463	2.030	4	6	67	88	67
ASTURIAS	2	121	2	4	5	1.565	21	138	458	1	1	13	20	16
BALEARES	20	233	49	5	669	22.762	326	2.110	2.070	13	163	59	23	75
CANARIAS	596	383	32	40	160	16.102	2.882	1.151	2.354	182	56	55	18	122
Las Palmas	567	322	10	26	86	12.705	2.360	512	1.682	101	23	32	6	87
Sta. Cruz de Tenerife	29	61	22	14	74	3.397	522	639	672	81	33	23	12	35
CANTABRIA	2	31	3	2	8	1.159	18	82	222	1	4	10	19	43
CASTILLA - LA MANCHA	18	126	9	8	870	26.580	180	230	422	3	11	18	48	94
Albacete	7	21	0	1	468	3.660	47	30	300	2	0	1	2	14
Ciudad Real	1	5	0	0	7	4.235	82	13	22	0	3	1	0	41
Cuenca	0	2	5	0	0	2.738	12	12	4	0	0	0	1	6
Guadalajara	6	49	3	3	2	4.035	22	123	33	1	6	4	38	24
Toledo	4	49	1	4	393	11.912	17	52	63	0	2	12	7	9
CASTILLA Y LEÓN	17	151	24	2	206	17.161	261	284	586	16	5	27	32	98
Ávila	0	0	0	0	7	2.964	6	12	1	0	2	2	0	3
Burgos	1	28	2	0	40	2.269	46	59	105	0	1	8	9	14
León	3	8	3	2	16	2.904	12	60	141	6	1	2	2	17
Palencia	1	11	0	0	0	907	3	7	27	1	0	1	0	12
Salamanca	4	22	13	0	9	1.205	34	97	208	0	1	2	10	14
Segovia	0	4	0	0	10	3.428	0	14	11	1	0	5	0	4
Soria	8	7	0	0	106	1.102	144	9	30	1	0	0	0	7
Valladolid	0	68	6	0	9	1.932	8	21	62	7	0	6	11	25
Zamora	0	3	0	0	9	450	8	5	1	0	0	1	0	2
CATALUÑA	541	1.213	86	48	3.865	201.530	1.839	3.362	11.212	160	101	413	229	421
Barcelona	360	981	67	30	1.763	120.096	1.023	2.177	5.684	97	81	264	111	295
Girona	38	37	4	7	970	37.185	461	300	2.166	28	13	67	26	33
Lleida	138	102	5	10	1.025	13.542	341	543	1.887	32	0	58	65	59
Tarragona	5	93	10	1	107	30.707	14	342	1.475	3	7	24	27	34
COM. VALENCIANA	90	1.165	25	46	858	54.703	421	3.437	2.463	82	89	228	168	205
Alicante	58	230	14	7	298	24.557	191	603	917	11	38	76	61	73
Castellón	5	59	3	3	26	14.936	23	637	86	4	5	51	6	15
Valencia	27	876	8	36	534	15.210	207	2.197	1.460	67	46	101	101	117
EXTREMADURA	3	13	27	3	14	11.178	207	54	106	2	6	9	2	24
Badajoz	3	7	12	3	5	3.601	201	28	67	2	1	0	2	18
Cáceres	0	6	15	0	9	7.577	6	26	39	0	5	9	0	6
GALICIA	9	54	11	8	15	4.908	52	301	863	16	18	23	7	77
A Coruña	4	29	2	1	7	1.375	20	88	375	5	7	12	3	25
Lugo	0	3	5	0	2	884	1	53	9	0	2	2	1	3
Ourense	1	4	1	0	0	438	4	13	58	0	2	1	0	3
Pontevedra	4	18	3	7	6	2.211	27	147	421	11	7	8	3	46
MADRID	763	3.206	63	57	1.055	67.013	234	5.298	1.567	73	66	279	465	383
MURCIA	54	139	11	7	513	61.477	104	1.240	914	4	9	20	32	84
NAVARRA	51	43	16	10	207	6.224	44	580	502	8	3	21	103	33
PAÍS VASCO	84	438	9	14	176	8.047	246	624	948	13	19	75	222	90
Álava	3	63	6	3	77	2.750	169	223	104	4	2	6	20	29
Guipúzcoa	6	100	1	4	20	2.262	27	55	186	6	6	29	2	12
Vizcaya	75	275	2	7	79	3.035	50	346	658	3	11	40	200	49
LA RIOJA	7	76	0	3	161	6.994	5	165	89	1	1	3	74	29
CEUTA	0	1	0	4	2	2.904	2	2	0	0	0	1	0	1
MELILLA	0	2	3	6	9	4.918	1	11	1	4	0	0	19	39
No consta	3	3	4	2	15	2.200	5	32	48	0	15	4	5	18
TOTAL	3.692	8.377	574	315	12.646	625.123	8.625	22.625	32.305	637	755	1.506	1.628	2.271

TABLA 9
EXTRANJEROS CON CERTIFICADO DE REGISTRO O TARJETA DE RESIDENCIA EN VIGOR SEGÚN COMUNIDAD AUTÓNOMA, PROVINCIA, CONTINENTE Y NACIONALIDAD
30-09-2007

Índice

COMUNIDAD AUTÓNOMA / PROVINCIA	IBEROAMÉRICA	Argentina	Bolivia	Brasil	Chile	Colombia	Costa Rica	Cuba	Ecuador	El Salvador	Guatemala	Honduras
TOTAL	1.172.418	95.160	64.857	36.850	23.698	246.542	682	43.728	387.047	2.185	1.175	5.405
ANDALUCÍA	93.897	15.893	7.120	3.576	1.784	20.426	72	3.204	25.713	140	128	208
Almería	17.818	2.620	544	359	271	3.100	7	246	8.373	5	9	37
Cádiz	5.937	846	827	358	157	1.292	8	337	652	7	16	20
Córdoba	5.366	291	215	171	50	1.422	6	219	2.221	12	20	14
Granada	11.593	2.287	1.701	427	206	2.365	13	402	2.765	17	13	33
Huelva	3.755	206	280	171	40	1.198	6	170	1.255	8	4	9
Jaén	3.980	203	360	111	48	1.148	5	94	1.389	14	11	19
Málaga	29.266	8.374	1.349	1.332	723	6.245	19	1.073	5.318	19	21	39
Sevilla	16.182	1.066	1.844	647	289	3.656	8	663	3.740	58	34	37
ARAGÓN	30.304	1.596	657	1.156	569	6.891	11	1.270	11.955	90	28	230
Huesca	3.815	346	189	106	54	979	0	164	1.116	4	7	18
Teruel	2.711	274	62	220	78	937	0	158	369	1	0	0
Zaragoza	23.778	976	406	830	437	4.975	11	948	10.470	85	21	212
ASTURIAS	14.600	1.115	222	1.126	238	2.968	6	933	4.273	6	22	14
BALEARES	46.987	8.127	1.696	1.398	1.648	9.957	27	1.979	14.550	42	15	49
CANARIAS	66.959	7.489	1.573	1.462	1.794	21.088	50	10.166	6.310	37	96	85
Las Palmas	36.972	3.715	356	639	985	14.786	17	5.568	4.399	29	32	61
Sta. Cruz de Tenerife	29.987	3.774	1.217	823	809	6.302	33	4.598	1.911	8	64	24
CANTABRIA	12.204	627	233	566	128	3.919	11	499	2.062	13	44	21
CASTILLA - LA MANCHA	38.869	1.743	3.750	645	468	10.474	11	893	13.318	77	41	124
Albacete	8.819	346	1.874	133	73	2.409	7	220	2.342	22	7	23
Ciudad Real	7.056	253	938	102	62	2.328	1	172	2.483	18	2	10
Cuenca	4.118	176	192	42	50	1.033	0	53	1.786	20	11	10
Guadalajara	6.650	397	119	207	96	1.531	1	205	2.066	10	12	24
Toledo	12.226	571	627	161	187	3.173	2	243	4.641	7	9	57
CASTILLA Y LEÓN	40.885	2.086	2.232	2.441	521	11.741	46	1.319	9.282	68	104	459
Ávila	3.929	225	311	94	115	1.178	3	75	751	8	4	9
Burgos	7.315	291	206	406	48	2.062	5	191	2.816	21	10	47
León	7.367	446	85	483	85	2.716	1	254	840	3	28	20
Palencia	1.968	91	80	98	25	703	3	58	286	0	10	3
Salamanca	4.343	331	575	300	77	1.084	17	183	569	3	28	45
Segovia	4.161	121	113	198	67	1.376	2	72	912	6	10	298
Soria	2.820	83	315	113	11	275	3	83	1.340	0	3	14
Valladolid	7.344	370	457	641	65	1.924	6	301	1.574	4	7	21
Zamora	1.638	128	90	108	28	423	6	102	194	23	4	2
CATALUÑA	247.007	21.986	15.848	7.629	7.779	38.356	166	7.686	75.208	845	161	3.039
Barcelona	195.686	15.593	12.306	5.056	5.948	25.231	131	5.682	66.331	713	120	1.173
Girona	22.108	2.976	2.041	950	972	4.203	15	880	3.308	99	22	1.778
Lleida	9.601	719	711	799	184	3.212	6	303	1.540	9	1	17
Tarragona	19.612	2.698	790	824	675	5.710	14	821	4.029	24	18	71
COM. VALENCIANA	130.086	12.864	6.931	3.148	2.067	37.020	74	4.042	48.472	138	70	280
Alicante	57.661	6.709	1.507	1.075	936	18.015	31	1.599	22.216	40	30	69
Castellón	10.861	946	86	742	240	4.099	8	413	2.165	32	6	42
Valencia	61.564	5.209	5.338	1.331	891	14.906	35	2.030	24.091	66	34	169
EXTREMADURA	5.833	495	389	674	102	1.642	2	238	1.016	29	9	25
Badajoz	3.457	238	173	541	52	981	2	135	560	18	4	14
Cáceres	2.376	257	216	133	50	661	0	103	456	11	5	11
GALICIA	34.294	4.517	610	3.944	529	8.612	18	1.980	1.452	41	90	68
A Coruña	13.422	1.800	228	1.422	305	3.179	9	814	542	19	25	18
Lugo	4.369	336	68	458	38	1.273	0	291	146	0	32	12
Ourense	3.839	355	46	572	46	1.115	2	197	241	12	8	12
Pontevedra	12.664	2.026	268	1.492	140	3.045	7	678	523	10	25	26
MADRID	278.159	11.907	14.599	5.329	4.438	48.008	139	6.300	103.074	530	268	575
MURCIA	64.914	1.453	4.800	606	473	6.115	15	737	48.179	34	20	78
NAVARRA	22.375	634	705	612	299	4.472	13	460	11.737	22	13	27
PAÍS VASCO	32.763	1.830	2.303	2.128	649	11.089	16	1.573	7.133	64	44	102
Álava	6.917	314	165	561	181	2.825	2	285	1.196	9	3	3
Guipúzcoa	9.186	811	321	503	265	2.121	8	585	2.653	20	22	56
Vizcaya	16.660	705	1.817	1.064	203	6.143	6	703	3.284	35	19	43
LA RIOJA	9.336	541	1.083	288	164	3.227	3	299	2.864	6	6	14
CEUTA	108	21	8	1	0	21	0	6	10	2	14	0
MELILLA	99	19	2	4	1	19	0	9	9	0	0	0
No consta	2.739	217	96	117	47	497	2	135	430	1	2	7
TOTAL	1.172.418	95.160	64.857	36.850	23.698	246.542	682	43.728	387.047	2.185	1.175	5.405

TABLA 9
EXTRANJEROS CON CERTIFICADO DE REGISTRO O TARJETA DE RESIDENCIA EN VIGOR SEGÚN COMUNIDAD AUTÓNOMA, PROVINCIA, CONTINENTE Y NACIONALIDAD
30-09-2007

COMUNIDAD AUTÓNOMA / PROVINCIA	Índice											
	Méjico	Nicaragua	Panamá	Paraguay	Perú	República Dominicana	Uruguay	Venezuela	Otros Iberoamérica	AMÉRICA DEL NORTE	Canadá	Estados Unidos
TOTAL	11.965	1.758	945	12.202	109.316	66.485	30.162	31.743	513	18.920	1.733	17.187
ANDALUCÍA	1.186	188	102	1.806	5.256	2.727	1.956	2.362	50	3.549	427	3.122
Almería	58	6	18	36	1.281	446	173	227	2	168	24	144
Cádiz	163	22	15	57	447	344	183	180	6	753	36	717
Córdoba	83	31	6	88	175	143	79	115	5	89	9	80
Granada	173	13	7	54	314	353	163	285	2	371	50	321
Huelva	28	8	11	13	114	89	51	94	0	38	10	28
Jaén	57	7	11	62	211	147	24	58	1	38	3	35
Málaga	296	61	17	1.132	654	543	1.097	934	20	1.310	246	1.064
Sevilla	328	40	17	364	2.060	662	186	469	14	782	49	733
ARAGÓN	288	379	28	139	1.956	2.010	442	581	28	351	20	331
Huesca	35	8	4	16	195	370	124	79	1	31	2	29
Teruel	13	0	0	30	164	309	56	26	14	7	2	5
Zaragoza	240	371	24	93	1.597	1.331	262	476	13	313	16	297
ASTURIAS	257	28	17	343	468	1.676	297	584	7	323	17	306
BALEARES	209	43	28	342	1.926	1.574	2.786	573	18	651	87	564
CANARIAS	369	35	52	317	2.183	1.953	3.924	7.946	30	655	81	574
Las Palmas	203	25	26	171	1.550	1.419	1.573	1.403	15	349	42	307
Sta. Cruz de Tenerife	166	10	26	146	633	534	2.351	6.543	15	306	39	267
CANTABRIA	240	7	8	313	2.175	858	94	380	6	224	13	211
CASTILLA - LA MANCHA	296	91	31	996	3.049	1.844	427	546	45	314	28	286
Albacete	36	19	3	359	427	269	128	122	0	31	5	26
Ciudad Real	39	1	7	155	145	198	19	80	43	38	9	29
Cuenca	28	5	0	178	287	207	17	23	0	30	2	28
Guadalajara	55	1	10	48	1.188	501	56	123	0	129	6	123
Toledo	138	65	11	256	1.002	669	207	198	2	86	6	80
CASTILLA Y LEÓN	490	46	44	527	3.045	4.986	522	912	14	484	33	451
Ávila	31	4	1	57	506	393	111	53	0	18	1	17
Burgos	61	4	2	77	352	534	45	136	1	41	4	37
León	99	2	14	81	216	1.631	91	270	2	88	3	85
Palencia	54	4	0	102	293	99	6	53	0	14	3	11
Salamanca	90	10	12	46	533	261	73	105	1	128	7	121
Segovia	19	6	6	32	399	368	102	49	5	46	4	42
Soria	14	0	1	6	169	342	16	32	0	12	1	11
Valladolid	105	12	7	100	457	1.066	47	177	3	114	10	104
Zamora	17	4	1	26	120	292	31	37	2	23	0	23
CATALUÑA	3.033	296	193	2.288	30.772	17.948	9.046	4.621	107	3.300	408	2.892
Barcelona	2.513	217	159	1.968	27.979	14.490	6.348	3.661	67	2.821	343	2.478
Girona	202	46	15	132	1.122	1.162	1.705	461	19	277	37	240
Lleida	60	15	6	51	735	919	165	141	8	33	4	29
Tarragona	258	18	13	137	936	1.377	828	358	13	169	24	145
COM. VALENCIANA	888	121	92	895	4.302	1.836	4.323	2.495	28	1.580	190	1.390
Alicante	308	31	23	443	1.222	713	1.804	876	14	664	90	574
Castellón	101	18	7	40	906	316	314	375	5	103	12	91
Valencia	479	72	62	412	2.174	807	2.205	1.244	9	813	88	725
EXTREMADURA	123	11	8	49	478	321	80	140	2	109	10	99
Badajoz	48	7	6	21	315	195	54	92	1	53	7	46
Cáceres	75	4	2	28	163	126	26	48	1	56	3	53
GALICIA	429	60	61	535	2.652	2.551	3.253	2.881	11	887	37	850
A Coruña	186	26	22	199	1.236	962	1.369	1.056	5	529	17	512
Lugo	17	9	1	33	438	794	188	235	0	71	3	68
Ourense	70	5	23	24	43	402	94	571	1	69	3	66
Pontevedra	156	20	15	279	935	393	1.602	1.019	5	218	14	204
MADRID	3.267	294	229	2.818	45.231	22.846	2.106	6.074	127	5.434	305	5.129
MURCIA	160	29	10	226	880	475	288	324	12	190	23	167
NAVARRA	168	6	15	26	1.687	1.128	102	239	10	191	16	175
PAÍS VASCO	455	114	23	497	2.259	1.270	329	873	12	576	30	546
Álava	62	5	4	208	505	368	50	166	5	65	3	62
Guipúzcoa	186	91	4	52	623	554	102	207	2	166	12	154
Vizcaya	207	18	15	237	1.131	348	177	500	5	345	15	330
LA RIOJA	57	2	0	37	279	195	118	152	1	37	4	33
CEUTA	9	0	1	2	4	2	2	4	1	8	0	8
MELILLA	13	0	0	1	5	2	4	11	0	20	2	18
No consta	28	8	3	45	709	283	63	45	4	37	2	35
TOTAL	11.965	1.758	945	12.202	109.316	66.485	30.162	31.743	513	18.920	1.733	17.187

TABLA 9
EXTRANJEROS CON CERTIFICADO DE REGISTRO O TARJETA DE RESIDENCIA EN VIGOR SEGÚN COMUNIDAD AUTÓNOMA, PROVINCIA, CONTINENTE Y NACIONALIDAD
30-09-2007

Índice

COMUNIDAD AUTÓNOMA / PROVINCIA	ASIA	Armenia	Bangladés	China	Corea del Sur	Filipinas	Georgia	India	Indonesia	Irak	Irán	Israel	Japón	Jordania	Kazajistán
TOTAL	227.289	5.524	6.093	113.922	2.217	23.602	4.092	19.732	718	732	2.084	1.020	4.070	996	393
ANDALUCÍA	19.660	546	242	10.436	60	1.756	304	1.267	89	168	369	155	495	166	54
Almería	1.834	64	32	624	10	18	41	25	9	10	4	9	19	3	1
Cádiz	1.186	0	2	779	1	137	1	121	4	0	3	13	45	8	1
Córdoba	916	55	0	474	2	5	109	31	1	4	7	1	9	9	6
Granada	1.947	21	1	1.160	7	38	10	121	7	27	20	15	121	38	1
Huelva	467	11	2	342	5	4	10	35	0	1	0	2	4	2	0
Jaén	1.254	1	0	433	0	13	2	158	0	0	12	1	8	3	0
Málaga	8.896	154	191	4.372	25	1.423	73	632	61	105	293	98	206	89	24
Sevilla	3.160	240	14	2.252	10	118	58	144	7	21	30	16	83	14	21
ARAGÓN	4.910	80	27	3.601	24	31	37	56	3	2	15	5	26	45	14
Huesca	348	36	5	224	7	6	4	3	1	0	0	1	5	0	1
Teruel	498	2	0	72	0	2	0	4	0	0	3	0	1	0	8
Zaragoza	4.064	42	22	3.305	17	23	33	49	2	2	12	4	20	45	5
ASTURIAS	1.278	67	18	895	4	71	13	21	24	10	2	10	31	12	0
BALEARES	6.911	24	172	3.858	11	1.247	31	814	13	4	93	42	84	13	11
CANARIAS	14.690	16	108	6.650	771	1.491	37	4.423	51	22	83	41	123	71	7
Las Palmas	8.683	6	19	4.018	743	1.003	10	2.325	37	16	46	20	101	47	4
Sta. Cruz de Tenerife	6.007	10	89	2.632	28	488	27	2.098	14	6	37	21	22	24	3
CANTABRIA	903	9	11	594	22	88	13	36	4	2	9	7	14	3	8
CASTILLA - LA MANCHA	4.097	198	39	2.433	26	73	177	241	4	19	48	10	51	20	20
Albacete	597	34	15	375	0	1	59	43	1	1	0	5	7	1	1
Ciudad Real	651	71	4	443	9	6	15	32	1	3	9	3	12	1	4
Cuenca	394	39	3	228	0	7	19	5	0	0	0	0	3	1	6
Guadalajara	415	27	9	164	4	22	69	11	2	9	20	2	4	5	8
Toledo	2.040	27	8	1.223	13	37	15	150	0	6	19	0	25	12	1
CASTILLA Y LEÓN	4.730	127	42	2.783	67	119	104	227	10	11	63	18	113	29	4
Ávila	268	0	0	216	2	8	0	18	1	4	0	0	3	7	0
Burgos	771	2	13	202	9	24	62	27	2	0	10	2	13	3	0
León	1.093	33	10	563	12	21	28	41	1	3	5	1	12	3	0
Palencia	256	1	0	161	1	15	1	5	1	0	7	1	2	4	2
Salamanca	671	1	4	481	6	6	2	8	2	0	35	3	45	2	2
Segovia	269	36	0	165	4	12	0	40	1	1	2	0	1	1	0
Soria	191	43	0	113	0	4	5	0	0	1	0	4	9	1	0
Valladolid	1.002	11	15	696	31	26	6	85	2	2	4	7	25	7	0
Zamora	209	0	0	186	2	3	0	3	0	0	0	0	3	1	0
CATALUÑA	85.074	1.458	3.266	35.381	448	8.792	1.388	9.181	69	81	391	403	1.525	209	125
Barcelona	70.699	1.263	3.113	28.934	402	8.143	1.066	5.541	49	69	341	352	1.397	192	66
Girona	7.331	129	80	2.768	21	397	161	3.082	12	1	34	24	49	2	28
Lleida	1.815	14	65	1.284	9	11	31	112	4	1	2	0	14	10	4
Tarragona	5.229	52	8	2.395	16	241	130	446	4	10	14	27	65	5	27
COM. VALENCIANA	22.379	2.109	145	11.686	84	386	900	1.426	30	89	154	78	187	158	83
Alicante	8.398	470	77	5.189	32	192	546	335	17	22	75	21	54	49	56
Castellón	1.520	10	0	1.126	6	7	18	27	3	31	31	6	23	13	3
Valencia	12.461	1.629	68	5.371	46	187	336	1.064	10	36	48	51	110	96	24
EXTREMADURA	1.186	27	0	755	21	12	6	40	0	0	2	3	8	1	7
Badajoz	850	26	0	495	9	2	6	4	0	0	2	1	1	1	5
Cáceres	336	1	0	260	12	10	0	36	0	0	0	2	7	0	2
GALICIA	2.363	71	33	1.552	31	63	14	71	216	1	26	16	48	41	1
A Coruña	1.012	47	3	691	19	29	7	50	24	0	13	9	35	18	1
Lugo	338	0	2	140	4	4	1	1	158	0	2	0	1	1	0
Ourense	219	1	7	151	2	5	1	2	0	0	1	1	1	17	0
Pontevedra	794	23	21	570	6	25	5	18	34	1	10	6	11	5	0
MADRID	45.387	536	1.905	27.068	540	8.804	269	1.074	129	283	746	197	1.175	194	47
MURCIA	3.538	28	44	2.216	41	64	182	613	6	7	55	6	42	6	4
NAVARRA	804	17	4	473	2	41	18	34	3	3	3	1	48	6	0
PAÍS VASCO	4.826	53	26	2.879	52	469	159	61	15	13	13	6	79	12	3
Álava	1.035	0	5	564	12	24	70	12	4	1	2	0	9	3	2
Guipúzcoa	1.205	45	0	532	6	84	11	31	4	2	2	1	43	0	0
Vizcaya	2.586	8	21	1.783	34	361	78	18	7	10	9	5	27	9	1
LA RIOJA	3.873	153	1	343	1	17	440	58	1	14	8	1	2	5	5
CEUTA	156	0	3	76	1	0	0	55	1	1	1	1	0	3	0
MELILLA	86	1	0	53	0	1	0	13	0	0	0	15	0	0	0
No consta	438	4	7	190	11	77	0	21	50	2	3	5	19	2	0
TOTAL	227.289	5.524	6.093	113.922	2.217	23.602	4.092	19.732	718	732	2.084	1.020	4.070	996	393

TABLA 9
EXTRANJEROS CON CERTIFICADO DE REGISTRO O TARJETA DE RESIDENCIA EN VIGOR SEGÚN COMUNIDAD AUTÓNOMA, PROVINCIA, CONTINENTE Y NACIONALIDAD
30-09-2007

COMUNIDAD AUTÓNOMA / PROVINCIA														Índice
	Nepal	Libano	Pakistán	Palestina	Siria	Tailandia	Taiwán	Otros Asia	OCEANÍA	Australia	Nueva Zelanda	Otros Oceanía	Apátridas y No consta	TOTAL
TOTAL	419	1.225	34.714	401	1.962	1.132	351	1.890	1.958	1.234	712	12	1.096	3.740.956
ANDALUCÍA	20	238	2.284	58	413	154	24	362	271	218	50	3	89	472.870
Almería	3	6	852	7	18	36	1	42	12	9	2	1	13	115.064
Cádiz	1	1	37	1	10	9	1	11	35	28	7	0	5	29.179
Córdoba	2	2	175	2	6	2	1	13	16	13	3	0	4	16.504
Granada	2	17	200	17	106	2	4	12	28	24	4	0	2	53.210
Huelva	0	0	30	0	13	0	0	6	5	4	0	1	1	27.415
Jaén	1	4	608	3	1	3	1	2	5	4	1	0	4	18.644
Málaga	9	191	347	25	229	101	14	234	131	103	27	1	50	162.868
Sevilla	2	17	35	3	30	1	2	42	39	33	6	0	10	49.986
ARAGÓN	3	20	794	26	39	12	5	45	20	16	4	0	9	141.725
Huesca	0	1	31	0	0	8	1	14	5	5	0	0	3	21.697
Teruel	0	0	404	0	0	0	0	2	3	3	0	0	0	13.429
Zaragoza	3	19	359	26	39	4	4	29	12	8	4	0	6	106.599
ASTURIAS	1	7	69	5	2	11	0	5	18	15	3	0	2	31.064
BALEARES	8	33	246	3	42	91	4	67	103	70	33	0	11	163.930
CANARIAS	43	170	192	13	54	129	21	174	38	30	7	1	163	197.980
Las Palmas	39	69	25	5	31	34	11	74	23	16	7	0	111	114.227
Sta. Cruz de Tenerife	4	101	167	8	23	95	10	100	15	14	0	1	52	83.753
CANTABRIA	0	4	37	5	4	2	1	30	15	12	3	0	1	25.636
CASTILLA - LA MANCHA	4	17	618	17	50	3	4	25	19	19	0	0	18	149.001
Albacete	0	3	24	1	18	0	0	8	2	2	0	0	1	24.622
Ciudad Real	0	3	21	2	8	0	0	4	5	5	0	0	0	26.750
Cuenca	4	2	67	6	2	1	0	1	1	1	0	0	0	17.785
Guadalajara	0	1	38	8	2	2	0	8	6	6	0	0	14	25.909
Toledo	0	8	468	0	20	0	4	4	5	5	0	0	3	53.935
CASTILLA Y LEÓN	5	17	866	12	39	33	22	19	26	21	5	0	38	136.359
Ávila	0	1	5	0	3	0	0	0	2	2	0	0	2	12.042
Burgos	0	0	392	2	4	1	0	3	5	3	2	0	4	27.097
León	3	1	329	3	9	15	0	0	1	0	1	0	7	22.277
Palencia	0	3	42	0	3	3	4	0	1	1	0	0	6	5.868
Salamanca	1	5	17	4	13	9	17	8	5	5	0	0	11	11.546
Segovia	0	0	5	0	1	0	0	0	2	2	0	0	3	20.206
Soria	0	0	7	2	2	0	0	0	2	1	1	0	0	7.753
Valladolid	1	5	62	1	4	4	1	7	8	7	1	0	1	23.418
Zamora	0	2	7	0	0	1	0	1	0	0	0	0	4	6.152
CATALUÑA	183	341	20.645	78	433	200	119	358	312	251	61	0	265	801.980
Barcelona	163	302	18.318	63	396	131	117	281	268	215	53	0	232	533.036
Girona	14	15	401	3	22	45	2	41	34	28	6	0	17	115.450
Lleida	0	14	216	5	10	3	0	6	4	4	0	0	10	54.382
Tarragona	6	10	1.710	7	5	21	0	30	6	6	2	0	6	99.112
COM. VALENCIANA	103	174	3.858	92	327	56	29	225	591	195	394	2	70	492.735
Alicante	61	47	919	15	56	35	7	123	46	40	6	0	47	244.882
Castellón	2	35	74	17	61	8	0	19	10	6	4	0	6	67.227
Valencia	40	92	2.865	60	210	13	22	83	535	149	384	2	17	180.626
EXTREMADURA	0	6	32	11	12	233	0	10	3	3	0	0	6	32.664
Badajoz	0	5	32	10	11	231	0	9	3	3	0	0	6	18.982
Cáceres	0	1	0	1	1	2	0	1	0	0	0	0	0	13.682
GALICIA	1	13	81	17	14	31	3	19	57	44	12	1	12	71.918
A Coruña	1	3	14	12	10	14	1	11	27	22	5	0	6	26.109
Lugo	0	0	19	0	2	3	0	0	6	6	0	0	0	9.026
Ourense	0	0	21	0	2	4	0	3	4	4	0	0	0	11.164
Pontevedra	0	10	27	5	0	10	2	5	20	12	7	1	6	25.619
MADRID	34	146	1.038	54	480	136	102	430	277	234	39	4	363	649.247
MURCIA	2	9	169	1	18	7	0	18	19	14	5	0	15	183.059
NAVARRA	5	1	109	3	7	7	9	10	8	6	2	0	5	51.607
PAÍS VASCO	6	21	828	3	18	19	6	85	79	64	14	1	20	79.269
Álava	3	2	305	2	3	2	1	9	1	0	1	0	5	17.715
Guipúzcoa	3	12	365	1	12	9	1	41	32	25	7	0	3	22.035
Vizcaya	0	7	158	0	3	8	4	35	46	39	6	1	12	39.519
LA RIOJA	0	0	2.809	1	2	5	1	6	3	3	0	0	1	36.899
CEUTA	0	1	8	0	4	0	0	1	0	0	0	0	1	3.523
MELILLA	0	1	0	0	1	1	0	0	1	1	0	0	6	6.055
No consta	1	6	31	2	3	2	1	1	98	18	80	0	1	13.435
TOTAL	419	1.225	34.714	401	1.962	1.132	351	1.890	1.958	1.234	712	12	1.096	3.740.956

TABLA 10
EXTRANJEROS CON CERTIFICADO DE REGISTRO O TARJETA DE RESIDENCIA EN VIGOR
SEGÚN GRUPO DE EDAD Y SEXO
30-09-2007

Índice

GRUPO DE EDAD	TOTAL	SEXO				
		Varones		Mujeres		No consta
		Número	Porcentaje	Número	Porcentaje	
TOTAL	3.740.956	2.032.127	100,00	1.708.383	100,00	446
De 0 a 4 años	122.583	65.645	3,23	56.938	3,33	0
De 5 a 9 años	147.419	77.307	3,80	70.112	4,10	0
De 10 a 14 años	167.879	87.886	4,32	79.968	4,68	25
De 15 a 19 años	200.138	107.181	5,27	92.948	5,44	9
De 20 a 24 años	331.151	169.878	8,36	161.270	9,44	3
De 25 a 29 años	550.914	296.270	14,58	254.638	14,91	6
De 30 a 34 años	589.374	335.012	16,49	254.348	14,89	14
De 35 a 39 años	494.882	284.684	14,01	210.172	12,30	26
De 40 a 44 años	362.709	204.787	10,08	157.893	9,24	29
De 45 a 49 años	256.954	141.943	6,99	114.994	6,73	17
De 50 a 54 años	169.725	89.775	4,42	79.926	4,68	24
De 55 a 59 años	109.809	54.404	2,68	55.380	3,24	25
De 60 a 64 años	84.038	39.917	1,96	44.097	2,58	24
De 65 a 69 años	65.230	33.122	1,63	32.084	1,88	24
De 70 a 74 años	41.543	21.802	1,07	19.707	1,15	34
Más de 74 años	46.429	22.494	1,11	23.897	1,40	38
No consta	179	20	-	11	-	148
TOTAL	3.740.956	2.032.127	100,00	1.708.383	100,00	446

TABLA 11
EXTRANJEROS CON CERTIFICADO DE REGISTRO O TARJETA DE RESIDENCIA EN VIGOR SEGÚN COMUNIDAD AUTÓNOMA, PROVINCIA
Y MOTIVO DE EXPEDICIÓN
30-09-2007

COMUNIDAD AUTÓNOMA / PROVINCIA	TOTAL	RÉGIMEN GENERAL				Índice
		Cuenta Ajena	Cuenta Propia	Residencia No Lucrativa	Permanente	RÉGIMEN COMUNITARIO
TOTAL	3.740.956	1.049.950	16.106	423.452	807.380	1.444.068
ANDALUCÍA	472.870	118.010	1.937	39.611	83.538	229.774
Almería	115.064	39.659	280	12.663	24.421	38.041
Cádiz	29.179	4.251	168	1.865	4.922	17.973
Córdoba	16.504	4.461	60	1.474	3.007	7.502
Granada	53.210	12.976	379	3.040	9.033	27.782
Huelva	27.415	8.333	26	1.406	5.340	12.310
Jaén	18.644	5.714	37	3.628	4.598	4.667
Málaga	162.868	28.129	700	10.928	24.235	98.876
Sevilla	49.986	14.487	287	4.607	7.982	22.623
ARAGÓN	141.725	38.718	669	14.868	26.945	60.525
Huesca	21.697	6.257	89	2.217	4.390	8.744
Teruel	13.429	6.024	178	1.230	2.442	3.555
Zaragoza	106.599	26.437	402	11.421	20.113	48.226
ASTURIAS	31.064	7.250	157	4.001	4.282	15.374
BALEARES	163.930	35.823	750	15.994	28.377	82.986
CANARIAS	197.980	33.574	603	18.084	36.508	109.211
Las Palmas	114.227	18.644	344	11.118	27.591	56.530
Sta. Cruz de Tenerife	83.753	14.930	259	6.966	8.917	52.681
CANTABRIA	25.636	7.863	183	3.902	3.488	10.200
CASTILLA - LA MANCHA	149.001	53.681	887	16.064	26.933	51.436
Albacete	24.622	10.373	174	2.191	5.297	6.587
Ciudad Real	26.750	10.907	223	2.878	3.521	9.221
Cuenca	17.785	7.524	121	1.651	2.683	5.806
Guadalajara	25.909	7.253	17	2.645	5.107	10.887
Toledo	53.935	17.624	352	6.699	10.325	18.935
CASTILLA Y LEÓN	136.359	39.694	874	16.971	19.842	58.978
Ávila	12.042	3.855	83	2.939	1.369	3.796
Burgos	27.097	6.867	99	3.051	3.680	13.400
León	22.277	6.957	163	2.371	2.815	9.971
Palencia	5.868	1.880	40	796	708	2.444
Salamanca	11.546	3.531	114	1.538	1.730	4.633
Segovia	20.206	5.938	119	1.761	3.398	8.990
Soria	7.753	2.314	48	993	1.885	2.513
Valladolid	23.418	6.802	179	2.986	3.713	9.738
Zamora	6.152	1.550	29	536	544	3.493
CATALUÑA	801.980	220.307	1.231	107.390	257.379	215.673
Barcelona	533.036	147.010	514	77.521	170.327	137.664
Girona	115.450	29.990	360	8.805	44.215	32.080
Lleida	54.382	18.736	147	6.337	16.874	12.288
Tarragona	99.112	24.571	210	14.727	25.963	33.641
COM. VALENCIANA	492.735	120.736	2.109	50.902	89.268	229.720
Alicante	244.882	52.242	1.267	25.643	30.847	134.883
Castellón	67.227	17.961	52	7.607	19.559	22.048
Valencia	180.626	50.533	790	17.652	38.862	72.789
EXTREMADURA	32.664	4.969	110	2.677	11.399	13.509
Badajoz	18.982	2.836	66	1.687	4.444	9.949
Cáceres	13.682	2.133	44	990	6.955	3.560
GALICIA	71.918	16.563	678	7.790	8.453	38.434
A Coruña	26.109	6.175	241	3.003	2.800	13.890
Lugo	9.026	2.873	89	1.114	1.004	3.946
Ourense	11.164	1.267	39	677	1.022	8.159
Pontevedra	25.619	6.248	309	2.996	3.627	12.439
MADRID	649.247	238.057	4.005	76.186	109.836	221.163
MURCIA	183.059	54.937	526	24.149	61.241	42.206
NAVARRA	51.607	14.444	502	6.849	13.232	16.580
PAÍS VASCO	79.269	23.182	657	10.297	13.569	31.564
Álava	17.715	5.219	215	2.821	4.101	5.359
Guipúzcoa	22.035	7.198	269	2.103	3.069	9.396
Vizcaya	39.519	10.765	173	5.373	6.399	16.809
LA RIOJA	36.899	9.569	163	5.826	10.200	11.141
CEUTA	3.523	195	18	230	829	2.251
MELILLA	6.055	332	31	1.188	1.649	2.855
No consta	13.435	12.046	16	473	412	488
TOTAL	3.740.956	1.049.950	16.106	423.452	807.380	1.444.068

TABLA 12
EXTRANJEROS CON CERTIFICADO DE REGISTRO O TARJETA DE RESIDENCIA EN VIGOR SEGÚN CONTINENTE, NACIONALIDAD
Y MOTIVO DE EXPEDICIÓN
30-09-2007

COMUNIDAD AUTÓNOMA / PROVINCIA	TOTAL	RÉGIMEN GENERAL				RÉGIMEN COMUNITARIO	Índice
		Cuenta Ajena	Cuenta Propia	Residencia No Lucrativa	Permanente		
TOTAL	3.740.956	1.049.950	16.106	423.452	807.380	1.444.068	
EUROPA COMUNITARIA	1.395.431	176.830	1.749	23.694	34.884	1.158.274	
Alemania	87.996	-	-	-	-	87.996	
Austria	5.621	-	-	-	-	5.621	
Bélgica	18.372	-	-	-	-	18.372	
Bulgaria	113.792	32.316	382	5.913	10.778	64.403	
Dinamarca	8.338	-	-	-	-	8.338	
Eslovaquia	5.764	-	-	-	-	5.764	
Eslovenia	558	-	-	-	-	558	
Estonia	753	-	-	-	-	753	
Finlandia	6.868	-	-	-	-	6.868	
Francia	65.089	-	-	-	-	65.089	
Grecia	2.515	-	-	-	-	2.515	
Hungría	4.659	-	-	-	-	4.659	
Irlanda	8.463	-	-	-	-	8.463	
Islandia	498	-	-	-	-	498	
Italia	118.354	-	-	-	-	118.354	
Letonia	1.704	-	-	-	-	1.704	
Lituania	16.749	-	-	-	-	16.749	
Noruega	10.079	-	-	-	-	10.079	
Países Bajos	29.135	-	-	-	-	29.135	
Polonia	65.173	-	-	-	-	65.173	
Portugal	94.581	-	-	-	-	94.581	
Reino Unido	192.688	-	-	-	-	192.688	
Rep. Checa	5.704	-	-	-	-	5.704	
Rumania	505.670	144.514	1.367	17.781	24.106	317.902	
Suecia	13.833	-	-	-	-	13.833	
Suiza	11.915	-	-	-	-	11.915	
Otros Europa Comunitaria	560	-	-	-	-	560	
RESTO DE EUROPA	111.437	48.900	958	18.342	28.750	14.487	
Albania	1.085	212	6	109	261	497	
Andorra	494	30	6	14	329	115	
Bielorrusia	2.510	1.056	18	345	433	658	
Bosnia-Herzegovina	1.505	227	3	85	986	204	
Croacia	1.143	225	14	70	532	302	
Moldavia	10.826	5.550	140	2.630	1.963	543	
Rusia	28.632	9.748	314	3.999	7.385	7.186	
Serbia	2.890	505	26	328	1.542	489	
Turquía	1.302	374	37	135	269	487	
Ucrania	60.709	30.887	389	10.570	14.913	3.950	
Otros Resto de Europa	341	86	5	57	137	56	
ÁFRICA	812.407	208.512	1.641	139.069	423.349	39.836	
Angola	1.404	219	6	190	774	215	
Argelia	44.809	10.529	89	8.099	23.646	2.446	
Burkina Faso	620	192	2	123	269	34	
Cabo Verde	2.562	577	5	274	1.310	396	
Camerún	2.935	1.017	13	477	952	476	
Congo	596	213	2	104	240	37	
Costa de Marfil	1.235	490	4	268	358	115	
Egipto	2.485	613	20	433	1.057	362	
Etiopía	355	128	3	52	110	62	
Gambia	18.070	3.516	7	1.223	12.837	487	
Ghana	10.065	4.694	28	864	4.079	400	
Guinea	6.192	2.256	8	937	2.717	274	
Guinea Bissau	3.692	976	5	341	2.102	268	
Guinea Ecuatorial	8.377	1.726	10	1.187	3.180	2.274	
Kenia	574	91	-	133	267	83	
Liberia	315	68	1	26	175	45	
Mali	12.646	7.454	3	1.058	4.069	62	
Marruecos	625.123	151.734	1.147	115.326	331.659	25.257	
Mauritania	8.625	2.171	5	791	5.388	270	
Nigeria	22.625	7.862	123	2.795	8.238	3.607	
Rep. Dem. del Congo	1.628	292	4	289	944	99	
Rep. Sudafricana	755	168	4	49	160	374	
Senegal	32.305	10.520	130	3.383	16.978	1.294	
Sierra Leona	637	172	1	71	331	62	
Túnez	1.506	299	8	151	662	386	
Otros África	2.271	535	13	425	847	451	

TABLA 12
EXTRANJEROS CON CERTIFICADO DE REGISTRO O TARJETA DE RESIDENCIA EN VIGOR SEGÚN CONTINENTE, NACIONALIDAD
Y MOTIVO DE EXPEDICIÓN
30-09-2007

COMUNIDAD AUTÓNOMA / PROVINCIA	TOTAL	RÉGIMEN GENERAL				RÉGIMEN COMUNITARIO	Índice
		Cuenta Ajena	Cuenta Propia	Residencia No Lucrativa	Permanente		
IBEROAMÉRICA	1.172.418	549.301	8.542	195.360	211.371	207.844	
Argentina	95.160	35.659	1.955	11.614	9.546	36.386	
Bolivia	64.857	50.742	452	7.780	3.240	2.643	
Brasil	36.850	13.460	360	2.856	5.180	14.994	
Chile	23.698	11.874	207	3.518	3.898	4.201	
Colombia	246.542	112.097	1.962	46.022	43.957	42.504	
Costa Rica	682	169	5	66	121	321	
Cuba	43.728	11.469	278	3.258	8.373	20.350	
Ecuador	387.047	195.103	1.825	82.026	91.993	16.100	
El Salvador	2.185	741	6	341	569	528	
Guatemala	1.175	357	4	229	192	393	
Honduras	5.405	2.738	20	661	1.037	949	
Méjico	11.965	2.587	71	1.429	1.537	6.341	
Nicaragua	1.758	877	6	161	262	452	
Panamá	945	260	5	90	127	463	
Paraguay	12.202	8.930	92	965	348	1.867	
Perú	109.316	58.121	453	17.360	21.240	12.142	
Rep. Dominicana	66.485	20.430	172	9.869	14.352	21.662	
Uruguay	30.162	13.606	397	3.825	2.524	9.810	
Venezuela	31.743	9.944	270	3.210	2.765	15.554	
Otros Iberoamérica	513	137	2	80	110	184	
AMÉRICA DEL NORTE	18.920	1.404	140	2.949	5.228	9.199	
Canadá	1.733	196	16	158	496	867	
Estados Unidos	17.187	1.208	124	2.791	4.732	8.332	
ASIA	227.289	64.549	3.064	43.370	102.956	13.350	
Armenia	5.524	2.230	59	1.207	1.853	175	
Bangladés	6.093	1.865	55	1.568	2.454	151	
China	113.922	31.085	2.335	26.021	52.394	2.087	
Corea del Sur	2.217	201	33	356	1.343	284	
Filipinas	23.602	6.135	6	2.202	12.726	2.533	
Georgia	4.092	2.153	42	728	1.004	165	
India	19.732	5.549	158	3.347	8.886	1.792	
Indonesia	718	383	-	46	117	172	
Irak	732	113	14	169	321	115	
Irán	2.084	244	52	258	1.083	447	
Israel	1.020	228	44	186	205	357	
Japón	4.070	627	16	575	1.476	1.376	
Jordania	996	159	11	127	441	258	
Kazajistán	393	149	3	58	85	98	
Libano	1.225	168	22	155	581	299	
Nepal	419	218	8	55	82	56	
Pakistán	34.714	11.620	163	5.610	15.912	1.409	
Palestina	401	74	5	52	151	119	
Siria	1.962	354	24	290	864	430	
Tailandia	1.132	455	2	25	184	466	
Taiwán	351	26	3	36	194	92	
Otros Asia	1.890	513	9	299	600	469	
OCEANÍA	1.958	314	7	467	288	882	
Australia	1.234	155	4	180	241	654	
Nueva Zelanda	712	158	3	284	46	221	
Otros Oceanía	12	1	-	3	1	7	
Apátridas y No consta	1.096	140	5	201	554	196	
TOTAL	3.740.956	1.049.950	16.106	423.452	807.380	1.444.068	