

# El Turisme a les Illes Balears

*Anuari 2013*



**Govern  
de les Illes Balears**

Conselleria de Turisme i Esports  
Agència de Turisme de les Illes Balears



# Crèdits/ *Créditos*/ *Credits*

© del text: 2013, Agència de Turisme de les Illes Balears, Conselleria de Turisme i Esports. Govern de les Illes Balears

© de l'edició: Agència de Turisme de les Illes Balears

Adreça: Carrer Rita Levi s/n Parc Bit 07121 Palma - Tel.: 971 177 210

Dipòsit legal: PM 87/1999

Fotografi a: Arxiu fotogràfic ATB, Conselleria de Turisme i Esports, Govern de les Illes Balears: Pere Coll, Jaume Capellà, A. G., Lluís Real, Protur hotels, H10 Punta Negra Hotel, Palacio de Congresos de Ibiza.

Arxiu fotogràfic AENA.

Disseny: Intelagencia 2012

Maquetació: Dissert Consultors

e-mail: [otur@atb.caib.es](mailto:otur@atb.caib.es)

<http://www.caib.es>

<http://dadesdelturisme.caib.es>

<http://datosdelturismo.caib.es>

<http://tourismdata.caib.es>

## Presentació/ Presentación/ Presentation

Un any més, presentem una nova edició del Informe Anual amb les dades dels principals indicadors turístics de la nostra comunitat autònoma. Es tracta d'una publicació la funció de la qual no és merament estadística, sinó que pretén ser una eina de consulta útil per conèixer a fons les dades més rellevants del turisme balear durant el 2012.

Seguint la línia de recuperació dels principals indicadors turístics iniciada al 2011, l'any passat vam tornar a viure un registre positiu. Són unes xifres que, després d'alguns anys de davallades a causa de la situació de crisi mundial, ens permeten mirar cap al futur amb optimisme.

Des del Govern de les Illes Balears entenem que el paper de l'Administració s'ha de centrar a fomentar la competitivitat del sector, promoure la diversificació de l'oferta, així com afavorir el desenvolupament i la imatge d'un turisme sostenible, responsable i de qualitat.

La forta competència internacional, en un escenari econòmic marcat per la globalització que inclou l'activitat turística, així com les noves tecnologies i les xarxes socials aplicades a les activitats productives —i, en concret, al turisme— obliguen a parar molta més atenció al concepte d'un turista molt més exigent, més autònom a l'hora de planificar els seus viatges i més interessat en la recerca d'experiències enriquidores.

En aquest escenari és bàsic incentivar el desenvolupament de models innovadors, creatius, competitius, moderns, flexibles i sostenibles que facin atractiva la inversió en la indústria del sector turístic.

Aquesta és la premissa sobre la qual el Govern balear està treballant des de fa dos anys amb dues eines bàsiques: el Pla Integral de Turisme de les Illes Balears i la Llei de Turisme. Amb aquestes eines es pretén abordar el problema de l'estacionalitat tot apostant per la qualitat, la innovació i la investigació, aprofitant els valors d'una oferta turística diferenciada, donant cabuda a noves fórmules d'explotació —en què la creativitat, la qualitat i l'excel·lència en el servei marquin la diferència enfront d'altres destinacions turístiques— i recuperant el reconeixement per a les Illes Balears com a destinació turística de referència internacional.

*Un año más presentamos una nueva edición del Informe Anual con los datos de los principales indicadores turísticos de nuestra comunidad autónoma. Una publicación cuya función no es la meramente estadística, sino que pretende ser una herramienta de consulta útil para conocer a fondo los datos más relevantes del turismo balear durante 2012.*

*Siguiendo la línea de recuperación de los principales indicadores turísticos iniciada en 2011, el año pasado asistimos de nuevo a un registro positivo. Son cifras que, tras unos años de descensos motivados por la situación de crisis mundial, nos hacen mirar el futuro con optimismo.*

*Desde el Govern de les Illes Balears entendemos que el papel de la Administración debe centrarse en fomentar la competitividad del sector, promover la diversificación de la oferta, así como favorecer el desarrollo y la imagen de un turismo sostenible, responsable y de calidad.*

*La fuerte competencia internacional, en un escenario económico marcado por la globalización, que comprende la actividad turística, así como las nuevas tecnologías y las redes sociales aplicadas a las actividades productivas, y concretamente al turismo, exigen prestar mucha más atención al concepto de un turista mucho más exigente, más autónomo a la hora de confeccionar sus viajes y más interesado en la búsqueda de experiencias enriquecedoras.*

*En este escenario, es básico incentivar el desarrollo de modelos innovadores, creativos, competitivos, modernos, flexibles y sostenibles, que hagan atractiva la inversión en la industria del sector turístico.*

*Esa es la premisa sobre la que el Govern balear lleva trabajando desde hace dos años con dos herramientas básicas: el Plan Integral de Turismo de las Islas Baleares y la Ley de Turismo, con los que abordamos el problema de la estacionalidad apostando por la calidad, la innovación y la investigación, aprovechando los valores de una oferta turística diferenciada, dando cabida a nuevas fórmulas de explotación, en las que la creatividad, la calidad y la excelencia en el servicio marquen la diferencia frente a otros destinos turísticos y recuperando para las Islas Baleares el reconocimiento como destino turístico de referencia internacional.*

*Once again this year we are presenting a new edition of the Annual Report, containing information on the leading tourism indicators in our autonomous community. The purpose of this publication is not just to compile statistics; it is also intended as a useful consultation tool for learning more about the most important figures on tourism in the Balearic Islands during 2012.*

*In line with restoring the main tourism indicators established in 2011, last year we witnessed yet another upswing. After years of decline due to the worldwide recession, these figures enable us to look forward with optimism.*

*Here, within the government of the Balearic Islands, we understand that the role of the public administration should primarily focus on encouraging the competitiveness of the sector, promoting the diversification of products and services and fostering the development and image of sustainable, responsible, high-quality tourism.*

*The stiff international competition in an economic scenario characterised by globalisation, which includes tourism, coupled with the new technologies and social networks applied to productive activities, and to tourism in particular, require us to pay much more attention to the concept of an increasingly discerning tourist, one who is more independent when planning their travel and more interested in seeking enriching experiences.*

*In view of this scenario, encouraging the development of innovative, creative, competitive, modern, flexible and sustainable models is crucial; models that will make investment in the tourism industry attractive.*

*This is a premise on which the government of the Balearic Islands has been working for the past two years, using two basic tools: the Comprehensive Tourism Plan of the Balearic Islands and the Law on Tourism. Both of these instruments are helping us to address the problem of seasonality by focusing on quality, innovation and research, capitalising on a unique range of tourism products and services, embracing new tourism formulas in which creativity, quality and excellence set us apart from other tourist destinations, and by restoring the Balearic Islands' image as a leading international tourist destination.*

**Jaime Martínez Llabrés**

Conseller de Turisme i Esports  
Govern de les Illes Balears

# Índex/ Índice/ Index

Presentació / <i>Presentación</i> / <i>Presentation</i> .....	3
<b>1. PASSATGERS ARRIBATS A LES ILLES BALEARS</b> .....	<b>22</b>
PASAJEROS LLEGADOS A LAS ISLAS BALEARES / PASSENGERS ARRIVED IN THE BALEARIC ISLANDS	
<b>1.0 Fonts, definicions i notes metodològiques</b> .....	<b>23</b>
Fuentes, definiciones y notas metodológicas / Sources, definitions and methodologic notes	
<b>1.1 Passatgers arribats per via aèria</b> .....	<b>25</b>
Pasajeros llegados por vía aérea / Passengers arrivals by air	
Illes Balears/ <i>Islas Baleares</i> / <i>Balearic Islands</i>	
<b>T 1.1.1 Arribades de passatgers per any i país de procedència del vol (2006-2013)</b> .....	<b>25</b>
Llegadas de pasajeros por año y por país de procedencia del vuelo (2006-2013) Passenger arrivals broken down by year and flight origin country (2006-2013)	
<b>G 1.1.1 Variació relativa interanual dels 5 principals països (2012-2013)</b> .....	<b>25</b>
Variación relativa interanual de los 5 principales países (2012-2013) Arrivals of the 5 main countries. Year-to-year relative variation (2012-2013)	
<b>T 1.1.2 Arribades de passatgers per mes i tipus de trànsit (2012-2013)</b> .....	<b>26</b>
Llegadas de pasajeros por mes y tipo de tránsito (2012-2013) Passenger arrivals broken down by month and type of transfer (2012-2013)	
<b>G 1.1.2 Evolució mensual dels passatgers (.000) per tipus de trànsit (2013)</b> .....	<b>26</b>
Evolución mensual de los pasajeros (.000) por tipo de tránsito (2013) Passenger monthly evolution (.000) broken down by type of transfer (2013)	
<b>T 1.1.3 Arribades de passatgers per mes i procedència del vol (2012-2013)</b> .....	<b>27</b>
Llegadas de pasajeros por mes y procedencia del vuelo (2012-2013) Passenger arrivals broken down by month and flight origin (2012-2013)	
<b>G 1.1.3 Variació relativa interanual per mes i procedència del vol a les Illes Balears (2012-2013)</b> .....	<b>27</b>
Variación relativa interanual por mes y procedencia del vuelo en las Islas Baleares (2012-2013) Passenger arrivals in the Balearic Islands broken down by month and flight origin. Year-to-year relative variation (2012-2013)	

# Índex/ Índice/ Index

## Mallorca/ Mallorca/ Majorca

<b>T 1.1.4</b>	<b>Arribades de passatgers per any i país de procedència del vol (2007-2013)</b> .....	<b>28</b>
	Llegadas de pasajeros por año y por país de procedencia del vuelo (2007-2013) Passenger arrivals broken down by year and flight origin (2007-2013)	
<b>G 1.1.4</b>	<b>Variació relativa interanual dels 5 principals països (2012-2013)</b> .....	<b>28</b>
	Variación relativa interanual de los 5 principales países (2012-2013) Arrivals of the 5 main countries. Year-to-year relative variation (2012-2013)	
<b>T 1.1.5</b>	<b>Arribades de passatgers per mes i tipus de trànsit (2012-2013)</b> .....	<b>29</b>
	Llegadas de pasajeros por mes y tipo de tránsito (2012-2013) Passenger arrivals broken down by month and type of transfer (2012-2013)	
<b>G 1.1.5</b>	<b>Evolució mensual dels passatgers (.000) per tipus de trànsit (2013)</b> .....	<b>29</b>
	Evolución mensual de los pasajeros (.000) por tipo de tránsito (2013) Passenger monthly evolution (.000) broken down by type of transfer (2013)	
<b>T 1.1.6</b>	<b>Arribades de passatgers per mes i procedència del vol (2012-2013)</b> .....	<b>30</b>
	Llegadas de pasajeros por mes y procedencia del vuelo (2012-2013) Passenger arrivals by month according to flight origin (2012-2013)	
<b>G 1.1.6</b>	<b>Variació relativa interanual per mes i procedència del vol (2012-2013)</b> .....	<b>30</b>
	Variación relativa interanual por mes y procedencia del vuelo (2012-2013) Passenger arrivals broken down by month and flight origin. Year-to-year relative variation (2012-2012)	
<b>T 1.1.7</b>	<b>Moviments de passatgers de l'operació hub de l'aeroport de Palma (2007-2013)</b> .....	<b>31</b>
	Movimientos de pasajeros de la operación hub del aeropuerto de Palma (2007-2013) Passenger movement of Palma airport hub operation (2007-2013)	

## Menorca/ Menorca/ Minorca

<b>T 1.1.8</b>	<b>Arribades de passatgers per any i país de procedència del vol (2007-2013)</b> .....	<b>35</b>
	Llegadas de pasajeros por año y por país de procedencia del vuelo (2007-2013) Passenger arrivals broken down by year and flight origin (2007-2013)	
<b>G 1.1.7</b>	<b>Variació relativa interanual dels 5 principal països (2012-2013)</b> .....	<b>35</b>
	Variación relativa interanual de los 5 principales países (2012-2013) Arrivals of the 5 main countries. Year-to-year relative variation (2012-2013)	

# Índex/ Índice/ Index

<b>T 1.1.9</b>	<b>Arribades de passatgers per mes i tipus de trànsit (2012-2013)</b> .....	<b>36</b>
	Llegadas de pasajeros por mes y tipo de tránsito (2012-2013) Passenger arrivals broken down by month and type of transfer (2012-2013)	
<b>G 1.1.8</b>	<b>Evolució mensual dels passatgers (.000) per tipus de trànsit a Menorca (2013)</b> .....	<b>36</b>
	Evolución mensual de los pasajeros (.000) por tipo de tránsito en Menorca (2013) Passenger monthly evolution (,000) broken down by type of transfer in Minorca (2013)	
<b>T 1.1.10</b>	<b>Arribades de passatgers per mes i procedència del vol (2012-2013)</b> .....	<b>37</b>
	Llegadas de pasajeros por mes y procedencia del vuelo (2012-2013) Passenger arrivals broken down by month and flight origin (2012-2013)	
<b>G 1.1.9</b>	<b>Variació relativa interanual per mes i procedència del vol (2012-2013)</b> .....	<b>37</b>
	Variación relativa interanual por mes y procedencia del vuelo (2012-2013) Passenger arrivals broken down by month and flight origin. Year-to-year relative variation (2012-2013)	
Eivissa/ Ibiza/ Ibiza		
<b>T 1.1.11</b>	<b>Arribades de passatgers per any i país de procedència del vol (2007-2013)</b> .....	<b>38</b>
	Llegadas de pasajeros por año y por país de procedencia del vuelo (2007-2013) Passenger arrivals broken down by year and flight origin (2007-2013)	
<b>G 1.1.10</b>	<b>Variació relativa interanual dels 5 principals països (2012-2013)</b> .....	<b>38</b>
	Variación relativa interanual de los 5 principales países (2012-2013) Arrivals of the 5 main countries. Year-to-year relative variation (2012-2013)	
<b>T 1.1.12</b>	<b>Arribades de passatgers per mes i tipus de trànsit (2012-2013)</b> .....	<b>39</b>
	Llegadas de pasajeros por mes y tipo de tránsito (2012-2013) Passenger arrivals broken down by month and type of transfer (2012-2013)	
<b>G 1.1.11</b>	<b>Evolució mensual dels passatgers (.000) per tipus de trànsit (2013)</b> .....	<b>39</b>
	Evolución mensual de los pasajeros (.000) por tipo de tránsito (2013) Passenger monthly evolution (,000) broken down by type of transfer (2013)	
<b>T 1.1.13</b>	<b>Arribades de passatgers per mes i procedència del vol (2012-2013)</b> .....	<b>40</b>
	Llegadas de pasajeros por mes y procedencia del vuelo (2012-2013) Passenger arrivals broken down by month and flight origin (2012-2013)	
<b>G 1.1.12</b>	<b>Variació relativa interanual per mes i procedència del vol (2012-2013)</b> .....	<b>40</b>
	Variación relativa interanual por mes y procedencia del vuelo (2012-2013) Passenger arrivals broken down by month and flight origin. Year-to-year relative variation (2012-2013)	

# Índex/ Índice/ Index

<b>1.2 Passatgers arribats per via marítima</b> .....	<b>41</b>
Pasajeros llegados por vía marítima	
Passengers arrivals by sea	
Illes Balears/ <i>Islas Baleares/ Balearic Islands</i>	
<b>T 1.2.1 Creuers de base i en trànsit per ports (2007-2013)</b> .....	<b>41</b>
Cruceros de base y en tránsito por puertos (2007-2013)	
Home port and in transit cruises at the ports (2007-2013)	
<b>T 1.2.2 Arribada de creueristes de base i en trànsit per ports (2007-2013)</b> .....	<b>41</b>
Llegada de cruceristas de base y en tránsito por puertos (2007-2013)	
Arrivals of home port and in transit cruise passengers at the ports (2007-2013)	
<b>T 1.2.3 Creuers de base i en trànsit per mes als ports (2013)</b> .....	<b>42</b>
Cruceros de base y en tránsito por mes en los puertos (2013)	
Home port and in transit cruises at the ports, by month (2013)	
<b>T 1.2.4 Arribada mensual de creueristes de base i en trànsit per ports (2013)</b> .....	<b>43</b>
Llegada mensual de cruceristas de base y en tránsito por puertos (2013)	
Monthly arrival of home port and in transit cruise passengers at the ports (2013)	
<b>G 1.2.1 Variació relativa interanual per mes dels creuers i creueristes (2012-2013)</b> .....	<b>43</b>
Variación relativa interanual por mes de los cruceros y cruceristas (2012-2013)	
Cruises and passenger cruises arrived broken down by months. Year-to-year relative variation (2012-2013)	
<b>T 1.2.5 Arribada de passatgers de línia marítima regular per ports (2007-2013)</b> .....	<b>44</b>
Llegada de pasajeros de línea marítima regular por puertos (2007-2013)	
Arrivals of scheduled sea line passengers at the ports (2007-2013)	
<b>G 1.2.2 Variació relativa interanual per mes dels passatgers de línia marítima regular (2012-2013)</b> .....	<b>44</b>
Variación relativa interanual por mes de los pasajeros de línea marítima regular (2012-2013)	
Scheduled sea line passengers Year-to-year relative variation (2012-2013)	
<b>T 1.2.6 Arribada mensual de passatgers de línia marítima regular per ports (2013)</b> .....	<b>44</b>
Llegada mensual de pasajeros de línea marítima regular por puertos (2013)	
Monthly arrivals of scheduled sea line passengers at the ports (2013)	
<b>2 DEMANDA TURÍSTICA</b>	
<b>DEMANDA TURÍSTICA / TOURISM DEMAND</b> .....	<b>45</b>

# Índex/ Índice/ Index

<b>2.0 Fonts, definicions i notes metodològiques</b> .....	<b>46</b>
Fuentes, definiciones y notas metodológicas	
Sources, definitions and methodologic notes	
<b>2.1 Arribada de turistes</b> .....	<b>49</b>
Llegada de turistas	
Tourist arrivals	
<i>Illes Balears/ Islas Baleares/ Balearic Islands</i>	
<b>T 2.1.1 Arribada anual de turistes per país de residència (2007-2013)</b> .....	<b>49</b>
Llegada anual de turistas por país de residencia (2007-2013)	
Annual tourist according to country of residence (2007-2013)	
<b>G 2.1.1 Variació relativa interanual de l'arribada de turistes per país de residència (2012-2013)</b> .....	<b>49</b>
Variación relativa interanual de la llegada de turistas por país de residencia (2012-2013)	
Tourist arrivals according to country of residence. Year-to-year relative variation (2012-2013)	
<b>T 2.1.2 Arribada mensual de turistes per país de residència (2012-2013)</b> .....	<b>50</b>
Llegada mensual de turistas por país de residencia (2012-2013)	
Monthly tourist arrivals broken down by country of residence (2012-2013)	
<b>G 2.1.2.1 Variació relativa interanual per mes de l'arribada de turistes segons país de residència (2012-2013)</b> .....	<b>50</b>
Variación relativa interanual por mes de la llegada de turistas según país de residencia (2012-2013)	
Tourist arrivals broken down by months. Year-to-year relative variation (2012-2013)	
<b>T 2.1.3 Arribada anual de turistes per tipus d'allotjament i organització del viatge (2007-2013)</b> .....	<b>51</b>
Llegada anual de turistas por tipo de alojamiento y organización del viaje (2007-2013)	
Annual tourist arrival according to the type of accommodation and form of organising the trip (2007-2013)	
<b>G 2.1.3 Variació relativa interanual de l'arribada de turistes per tipus d'allotjament (2012-2013)</b> .....	<b>51</b>
Variación relativa interanual de la llegada de turistas por tipo de alojamiento (2012-2013)	
Tourist arrivals according to type of accommodation. Year-to-year relative variation (2012-2013)	
<b>T 2.1.4 Arribada mensual de turistes per tipus d'allotjament i d'organització del viatge (2012-2013)</b> .....	<b>52</b>
Llegada mensual de turistas por tipo de alojamiento y organización del viaje (2012-2013)	
Monthly tourist arrival according to type of accommodation and form of organising the trip (2012-2013)	



# Índex/ Índice/ Index

<b>G 2.1.4 Variació relativa interanual per mes d'arribada de turistes segons tipus d'allotjament i d'organització del viatge (2012-2013)</b> .....	<b>52</b>
Variación relativa interanual por mes de llegada de turistas según tipo de alojamiento y de organización del viaje (2012-2013)	
Tourist arrivals broken down by type of accommodation and form of organising the trip. Year-to-year relative variation broken down by month (2012-2013)	
Mallorca, Menorca, Eivissa i Formentera/ <i>Mallorca, Menorca, Ibiza y Formentera/ Majorca, Minorca, Ibiza and Formentera</i>	
<b>T 2.1.5 Arribada de turistes per illa i país de residència (2012-2013)</b> .....	<b>53</b>
Llegada de turistas por isla y país de residencia (2012-2013)	
Tourist arrivals according to island and country of residence (2012-2013)	
<b>G 2.1.5 Distribució de l'arribada de turistes per país de residència (2013)</b> .....	<b>53</b>
Distribución de la llegada de turistas por país de residencia (2013)	
Distribution of tourist arrivals according to country of residence (2013)	
<b>T 2.1.6 Arribada de turistes per illa, tipus d'allotjament i d'organització del viatge (2012-2013)</b> .....	<b>54</b>
Llegada de turistas por isla, tipo de alojamiento y de organización del viaje (2012-2013)	
Tourist arrivals according to island, type of accommodation and form of organising the trip (2012-2013)	
<b>G 2.1.6 Distribució de l'arribada de turistes per tipus d'allotjament (2013)</b> .....	<b>54</b>
Distribución de la llegada de turistas por tipo de alojamiento (2013)	
Distribution of tourist arrivals according to type of accommodation (2013)	
<b>2.2 Pernoctacions dels turistes</b> .....	<b>55</b>
Pernoctaciones de los turistas	
Overnight tourist stays	
Illes Balears/ <i>Islas Baleares/ Balearic Islands</i>	
<b>T 2.2.1 Pernoctacions dels turistes per país de residència (2007-2013)</b> .....	<b>55</b>
Pernoctaciones de los turistas por país de residencia (2007-2013)	
Overnight stays of tourists according to country of residence (2007-2013)	
<b>G 2.2.1 Variació relativa interanual de les pernoctacions de turistes segons país de residència (2012-2013)</b> .....	<b>55</b>
Variación relativa interanual de las pernoctaciones de turistas según país de residencia (2012-2013)	
Overnight stays of tourists according to country of residence. Year-to-year relative variation (2012-2013)	
<b>T 2.2.2 Pernoctacions dels turistes per tipus d'allotjament i d'organització del viatge (2007-2013)</b> .....	<b>56</b>
Pernoctaciones de los turistas por tipo de alojamiento y de organización del viaje (2007-2013)	
Overnight stays of tourists according to type of accommodation and form of organising the trip (2007-2013)	

# Índex/ Índice/ Index

<b>T 2.2.3 Pernoctacions mensuals dels turistes per tipus d'allotjament (2012-2013)</b> .....	<b>57</b>
Pernoctaciones mensuales de los turistas por tipo de alojamiento (2012-2013)	
Monthly overnight stays of tourists according to type of accommodation (2012-2013)	
<b>G 2.2.2 Variació relativa interanual per mes de les pernoctacions dels turistes per tipus d'allotjament (2012-2013)</b> .....	<b>57</b>
Variación relativa interanual por mes de las pernoctaciones de los turistas por tipo de alojamiento (2012-2013)	
Overnight stays of tourists according to type of accommodation. Year-to-year relative variation broken down by month (2012-2013)	
<b>T 2.2.4 Pernoctacions mensuals dels turistes per país de residència (2012-2013)</b> .....	<b>58</b>
Pernoctaciones mensuales de los turistas por país de residencia (2012-2013)	
Monthly overnight stays of tourists according to country of residence (2012-2013)	
<b>G 2.2.3 Variació relativa interanual per mes de les pernoctacions dels turistes per país de residència (2012-2013)</b> .....	<b>58</b>
Variación relativa interanual por mes de las pernoctaciones de los turistas por país de residencia (2012-2013)	
Overnight stays of tourists according to country of residence. Year-to-year relative variation broken down by month (2012-2013)	
Mallorca, Menorca, Eivissa i Formentera/ <i>Mallorca, Menorca, Ibiza y Formentera/ Majorca, Minorca, Ibiza and Formentera</i>	
<b>G 2.2.4 Distribució de les pernoctacions dels turistes segons tipus d'allotjament per illes (2013)</b> .....	<b>59</b>
Distribución de las pernoctaciones de los turistas según tipo de alojamiento por islas (2013)	
Distribution of overnight stays of tourists according to type of accommodation broken down by islands (2013)	
<b>T 2.2.6 Pernoctacions dels turistes per tipus d'allotjament i d'organització del viatge, segons illes (2012-2013)</b> .....	<b>59</b>
Pernoctaciones de los turistas por tipo de alojamiento y de organización del viaje, según islas (2012-2013)	
Overnight stays of tourists by type of accommodation and form of organising the trip, according to islands (2012-2013)	
<b>2.3 Estada mitjana dels turistes</b> .....	<b>60</b>
Estancia media de los turistas	
Average tourist stay	
Illes Balears/ <i>Islas Baleares/ Balearic Islands</i>	
<b>T 2.3.1 Estada mitjana dels turistes per país de residència (2007-2013)</b> .....	<b>60</b>
Estancia media de los turistas por país de residencia (2007-2013)	
Average stay of tourists broken down by country of residence (2007-2013)	

# Índex/ Índice/ Index

<b>G 2.3.1 Variació relativa interanual de l'estada mitjana dels turistes segons país de residència (2012-2013)</b> .....	<b>60</b>
Variación relativa interanual de la estancia media de los turistas según país de residencia (2012-2013) Average stay of tourists according to country of residence. Year-to-year relative variation (2012-2013)	
<b>T 2.3.2 Estada mitjana dels turistes per tipus d'allotjament i d'organització del viatge (2007-2013)</b> .....	<b>61</b>
Estancia media de los turistas por tipo de alojamiento y de organización del viaje (2007-2013) Average stay of tourists broken down by type of accommodation and form of organising the trip (2007-2013)	
<b>T 2.3.3 Estada mitjana mensual dels turistes per tipus d'allotjament (2012-2013)</b> .....	<b>62</b>
Estancia media mensual de los turistas por tipo de alojamiento (2012-2013) Monthly average stay of tourists broken down by type of accommodation (2012-2013)	
<b>G 2.3.2 Variació relativa interanual per mes de l'estada mitjana dels turistes per tipus d'allotjament (2012-2013)</b> .....	<b>62</b>
Variación relativa interanual por mes de la estancia media de los turistas por tipo de alojamiento (2012-2013) Average stay of tourists broken down by type of accommodation. Year-to-year relative variation broken down by month (2012-2013)	
<b>T 2.3.4 Estada mitjana mensual dels turistes per país de residència (2012-2013)</b> .....	<b>63</b>
Estancia media mensual de los turistas por país de residencia (2012-2013) Monthly average stay of tourists broken down by country of residence (2012-2013)	
<b>G 2.3.3 Variació relativa interanual per mes de l'estada mitjana dels turistes per país de residència (2012-2013)</b> .....	<b>63</b>
Variación relativa interanual por mes de la estancia media de los turistas por país de residencia (2012-2013) Average stay of tourists broken down by country of residence. Year-to-year relative variation broken down by month (2012-2013)	
Mallorca, Menorca, Eivissa i Formentera/ <i>Mallorca, Menorca, Ibiza y Formentera/ Majorca, Minorca, Ibiza and Formentera</i>	
<b>T 2.3.5 Estada mitjana dels turistes per país de residència, segons illes (2012-2013)</b> .....	<b>64</b>
Estancia media de los turistas por país de residencia, según islas (2012-2013) Average stay of tourists broken down by country of residence according to islands (2012-2013)	
<b>G 2.3.5 Estada mitjana dels turistes segons tipus d'allotjament per illes (2013)</b> .....	<b>64</b>
Estancia media de los turistas según tipo de alojamiento por islas (2013) Average stay of tourists according to type of accommodation broken down by islands (2013)	
<b>T 2.3.6 Estada mitjana dels turistes per tipus d'allotjament i d'organització del viatge, segons illes (2012-2013)</b> .....	<b>65</b>
Estancia media de los turistas por tipo de alojamiento y de organización del viaje, según islas (2012-2013) Average stay of tourists broken down by type of accommodation and form of organising the trip according to islands (2012-2013)	
<b>2.4 Despesa dels turistes</b> .....	<b>66</b>
Gasto de los turistas Tourist expenditure	

# Índex/ Índice/ Index

Illes Balears/ *Islas Baleares/ Balearic Islands*

<b>T 2.4.1 Despesa dels turistes per país de residència (2007-2013)</b> .....	<b>66</b>
Gasto de los turistas por país de residencia (2007-2013) Expenditure of tourists broken down by country of residence (2007-2013)	
<b>T 2.4.2 Despesa dels turistes per tipus d'allotjament i d'organització del viatge (2007-2013)</b> .....	<b>66</b>
Gasto de los turistas por tipo de alojamiento y de organización del viaje (2007-2013) Expenditure of tourists broken down by type of accommodation and form of organising the trip (2007-2013)	
<b>T 2.4.3 Despesa mitjana diària dels turistes per país de residència (2007-2013)</b> .....	<b>67</b>
Gasto medio diario de los turistas por país de residencia (2007-2013) Daily average expenditure of tourists broken down by country of residence (2007-2013)	
<b>T 2.4.4 Despesa mitjana diària dels turistes per tipus d'allotjament i d'organització del viatge (2007-2013)</b> .....	<b>67</b>
Gasto medio diario de los turistas por tipo de alojamiento y de organización del viaje (2007-2013) Daily average expenditure of tourists broken down by type of accommodation and form of organising the trip (2007-2013)	
<b>T 2.4.5 Despesa mensual dels turistes per tipus d'allotjament (2012-2013)</b> .....	<b>68</b>
Gasto mensual de los turistas por tipo de alojamiento (2012-2013) Monthly expenditure of tourists broken down by type of accommodation (2012-2013)	
<b>G 2.4.1 Variació relativa interanual per mes de la despesa dels turistes per tipus d'allotjament (2012-2013)</b> .....	<b>68</b>
Variación relativa interanual por mes del gasto de los turistas por tipo de alojamiento (2012-2013) Expenditure of tourists broken down by type of accommodation. Year-to-year relative variation broken down by month (2012-2013)	
<b>T 2.4.6 Despesa mensual dels turistes per país de residència (2012-2013)</b> .....	<b>69</b>
Variación relativa interanual por mes del gasto de los turistas por país de residencia (2012-2013) Monthly expenditure of tourists broken down by country of residence (2012-2013)	
<b>G 2.4.2 Variació relativa interanual per mes de la despesa dels turistes per país de residència (2012-2013)</b> .....	<b>69</b>
Variación relativa interanual por mes del gasto de los turistas por país de residencia (2012-2013) Expenditure of tourists broken down by country of residence. Year-to-year relative variation broken down by month (2012-2013)	

Mallorca, Menorca, Eivissa i Formentera/ *Mallorca, Menorca, Ibiza y Formentera/ Majorca, Minorca, Ibiza and Formentera*

<b>T 2.4.7 Despesa dels turistes per país de residència, segons illes (2012-2013)</b> .....	<b>70</b>
Gasto de los turistas por país de residencia, según islas (2012-2013) Tourist expenditure broken down by country of residence, according to islands (2012-2013)	

# Índex/ Índice/ Index

<b>G 2.4.3 Distribució de la despesa dels turistes segons tipus d'allotjament per illes (2012-2013)</b> .....	<b>70</b>
Distribución del gasto de los turistas según tipo de alojamiento por islas (2012-2013)	
Distribution of tourist expenditure according to type of accommodation broken down by islands (2012-2013)	
<b>T 2.4.8 Despesa dels turistes per tipus d'allotjament i d'organització del viatge, segons illes (2012-2013)</b> .....	<b>71</b>
Gasto de los turistas por tipo de alojamiento y de organización del viaje, según islas (2012-2013)	
Tourist expenditure by type of accommodation and form of organising the trip, according to islands (2012-2013)	
<b>T 2.4.9 Despesa mitjana diària dels turistes per país de residència, segons illes (2012-2013)</b> .....	<b>72</b>
Gasto medio diario de los turistas por país de residencia, según islas (2012-2013)	
Daily average expenditure of tourists broken down by country of residence, according to islands (2012-2013)	
<b>T 2.4.10 Despesa mitjana diària dels turistes per tipus d'allotjament, segons illes (2012-2013)</b> .....	<b>72</b>
Gasto medio diario de los turistas por tipo de alojamiento, según islas (2012-2013)	
Daily average expenditure of tourists broken down by type of accommodation, according to islands (2012-2013)	
<b>2.5 Perfil del turista</b> .....	<b>73</b>
Perfil del turista / Tourist profile	
Illes Balears/ Islas Baleares/ Balearic Islands	
Illes Balears/ <i>Islas Baleares/ Balearic Islands</i>	
<b>G 2.5.1 El turista segons edat, sexe, motiu del viatge, tipus d'organització del viatge, allotjament i categoria hotelera (2007-2013)</b> .....	<b>73</b>
El turista según edad, sexo, motivo del viaje, tipo de organización del viaje, alojamiento y categoría hotelera (2007-2013)	
The tourist: age, gender, reason for trip, form of organising the trip, accommodation and hotel category (2007-2013)	
<b>G 2.5.2 El turista alemany segons edat, sexe, motiu del viatge, tipus d'organització del viatge, allotjament i categoria hotelera (2007-2013)</b> .....	<b>74</b>
El turista alemán según edad, sexo, motivo del viaje, tipo de organización del viaje, alojamiento y categoría hotelera (2007-2013)	
The German tourist: age, gender, reason for trip, form of organising the trip, accommodation and hotel category (2007-2013)	
<b>G 2.5.3 El turista britànic segons edat, sexe, motiu del viatge, tipus d'organització del viatge, allotjament i categoria hotelera (2007-2013)</b> .....	<b>75</b>
El turista británico según edad, sexo, motivo del viaje, tipo de organización del viaje, alojamiento y categoría hotelera (2007-2013)	
The British tourist: age, gender, reason for trip, form of organising the trip, accommodation and hotel category (2007-2013)	
<b>G 2.5.4 El turista espanyol segons edat, sexe, motiu del viatge, tipus d'organització del viatge, allotjament i categoria hotelera (2007-2013)</b> .....	<b>76</b>
El turista español según edad, sexo, motivo del viaje, tipo de organización del viaje, alojamiento y categoría hotelera (2007-2013)	
The Spanish tourist: age, gender, reason for trip, form of organising the trip, accommodation and hotel category (2007-2013)	

# Índex/ Índice/ Index

Mallorca/ *Mallorca/ Majorca*

**G 2.5.5 El turista que visita Mallorca segons edat, sexe, motiu del viatge, tipus d'organització del viatge, allotjament i..... 77**  
**categoria hotelera (2013)**

El turista que visita Mallorca según edad, sexo, motivo del viaje, tipo de organización del viaje, alojamiento y categoría hotelera (2013)  
The tourist that visits Majorca: age, gender, reason for trip, form of organising the trip, accommodation and hotel category (2013)

Menorca/ *Menorca/ Minorca*

**G 2.5.6 El turista que visita Menorca segons edat, sexe, motiu del viatge, tipus d'organització del viatge, allotjament i..... 78**  
**categoria hotelera (2013)**

El turista que visita Menorca según edad, sexo, motivo del viaje, tipo de organización del viaje, alojamiento y categoría hotelera (2013)  
The tourist that visits Minorca: age, gender, reason for trip, form of organising the trip, accommodation and hotel category (2013)

Eivissa i Formentera/ *Ibiza y Formentera/ Ibiza and Formentera*

**G 2.5.7 El turista que visita Eivissa i Formentera segons edat, sexe, motiu del viatge, tipus d'organització del viatge, allotjament i categoria hotelera (2013) ..... 79**

El turista que visita Ibiza y Formentera según edad, sexo, motivo del viaje, tipo de organización del viaje, alojamiento y categoría hotelera (2013)  
The tourist that visits Ibiza and Formentera: age, gender, reason for trip, form of organising the trip, accommodation and hotel category (2013)

**3 OCUPACIÓ DELS ESTABLIMENTS TURÍSTICS ..... 80**  
**OCUPACIÓN DE LOS ESTABLECIMIENTOS TURÍSTICOS / TOURIST ACCOMMODATION OCCUPANCY**

**3.0 Fonts, definicions i notes metodològiques ..... 81**  
Fuentes, definiciones y notas metodológicas  
Sources, definitions and methodologic notes

**3.1 Establiments hotelers ..... 83**  
Establecimientos hoteleros  
Hotel establishments

Illes Balears/ *Islas Baleares/ Balearic Islands*

**T 3.1.1 Percentatge de planta oberta i grau d'ocupació de la planta oberta per mesos (2007-2013) ..... 83**  
Porcentaje de planta abierta y grado de ocupación de la planta abierta por meses (2007-2013)  
Percentage of available hotel beds and occupancy rate of available hotel beds broken down (2007-2013)

# Índex/ Índice/ Index

## Mallorca/ Mallorca/ Majorca

<b>T 3.1.2 Percentatge de planta oberta i grau d'ocupació de la planta oberta per mesos (2008-2013)</b> .....	<b>84</b>
Porcentaje de planta abierta y grado de ocupación de la planta abierta por meses (2008-2013)	
Percentage of available hotel beds and occupancy rate of available hotel beds broken down by months (2008-2013)	

<b>G 3.1.2 Evolució mensual del grau d'ocupació (2012-2013)</b> .....	<b>84</b>
Evolución mensual del grado de ocupación (2012-2013)	
Monthly evolution of occupancy rate (2012-2013)	

## Menorca/ Menorca/ Minorca

<b>T 3.1.3 Percentatge de planta oberta i grau d'ocupació de la planta oberta per mesos (2008-2013)</b> .....	<b>85</b>
Porcentaje de planta abierta y grado de ocupación de la planta abierta por meses (2008-2013)	
Percentage of available hotel beds and occupancy rate of available hotel beds broken down by months (2008-2013)	

<b>G 3.1.3 Evolució mensual del grau d'ocupació (2012-2013)</b> .....	<b>85</b>
Evolución mensual del grado de ocupación (2012-2013)	
Monthly evolution of occupancy rate (2012-2013)	

## Eivissa i Formentera/ Ibiza y Formentera/ Ibiza and Formentera

<b>T 3.1.4 Percentatge de planta oberta i grau d'ocupació de la planta oberta per mesos (2008-2013)</b> .....	<b>86</b>
Porcentaje de planta abierta y grado de ocupación de la planta abierta por meses (2008-2013)	
Percentage of available hotel beds and occupancy rate of available hotel beds broken down by months (2008-2013)	

<b>G 3.1.4 Evolució mensual del grau d'ocupació (2012-2013)</b> .....	<b>86</b>
Evolución mensual del grado de ocupación (2012-2013)	
Monthly evolution of occupancy rate (2012-2013)	

<b>3.2 Apartaments turístics</b> .....	<b>87</b>
Apartamentos turísticos	
Tourist apartments	

## Illes Balears/ Islas Baleares/ Balearic Islands

<b>T 3.2.1 Percentatge de planta oberta i grau d'ocupació de la planta oberta per mesos (2008-2013)</b> .....	<b>87</b>
Porcentaje de planta abierta y grado de ocupación de la planta abierta por meses (2008-2013)	
Percentage of available hotel beds and occupancy rate of available hotel beds broken down by months (2008-2013)	

# Índex/ Índice/ Index

<b>G 3.2.1 Evolució mensual del grau d'ocupació (2012-2013)</b> .....	<b>87</b>
Evolución mensual del grado de ocupación (2012-2013)	
Monthly evolution of occupancy rate (2012-2013)	
<b>3.3 Allotjaments de turisme rural</b> .....	<b>91</b>
Alojamientos de turismo rural	
Rural tourist accommodation	
Illes Balears/ <i>Islas Baleares/ Balearic Islands</i>	
<b>T 3.3.1 Percentatge de planta oberta i grau d'ocupació de la planta oberta per mesos (2008-2013)</b> .....	<b>91</b>
Porcentaje de planta abierta y grado de ocupación de la planta abierta por meses (2008-2013)	
Percentage of available hotel beds and occupancy rates of available hotel beds broken down by months (2008-2013)	
<b>G 3.3.1 Evolució mensual del grau d'ocupació (2012-2013)</b> .....	<b>91</b>
Evolución mensual del grado de ocupación (2012-2013)	
Monthly evolution of occupancy rate (2012-2013)	
<b>4 OFERTA TURÍSTICA</b> .....	<b>92</b>
<b>OFERTA TURÍSTICA / TOURISM OFFER</b>	
<b>4.0 Fonts, definicions i notes metodològiques</b> .....	<b>93</b>
Fuentes, definiciones y notas metodológicas	
Sources, definitions and methodologic notes	
<b>4.1 Allotjaments turístics</b> .....	<b>96</b>
Alojamientos turísticos	
Tourist accommodation	
Illes Balears/ <i>Islas Baleares/ Balearic Islands</i>	
<b>T 4.1.1 Capacitat d'allotjament per tipus d'establiment i categoria (2013)</b> .....	<b>96</b>
Capacidad de alojamiento por tipo de establecimiento y categoría (2013)	
Accommodation capacity broken down by type of establishment and category (2013)	
<b>G 4.1.1 Distribució de la capacitat d'allotjament segons tipus d'establiment (2013)</b> .....	<b>97</b>
Distribución de la capacidad de alojamiento según tipo de establecimiento (2013)	
Distribution of accommodation capacity according to type of establishment (2013)	



# Índex/ Índice/ Index

<b>G 4.1.2 Distribució de la capacitat d'allotjament hoteler (2013)</b> .....	<b>97</b>
Distribución de la capacidad de alojamiento hotelero (2013)	
Distribution of hotel accommodation capacity (2013)	
<b>G 4.1.3 Distribució de la capacitat d'allotjament en apartaments (2013)</b> .....	<b>97</b>
Distribución de la capacidad de alojamiento en apartamentos (2013)	
Distribution of accommodation capacity at apartments (2013)	
<i>Mallorca/ Mallorca/ Majorca</i>	
<b>T 4.1.2 Capacitat d'allotjament per tipus d'establiment i categoria (2013)</b> .....	<b>98</b>
Capacidad de alojamiento por tipo de establecimiento y categoría (2013)	
Accommodation capacity by type of establishment and category (2013)	
<b>G 4.1.4 Distribució de la capacitat d'allotjament segons tipus d'establiment (2013)</b> .....	<b>99</b>
Distribución de la capacidad de alojamiento según tipo de establecimiento (2013)	
Distribution of accommodation capacity according to type of establishment (2013)	
<b>G 4.1.5 Distribució de la capacitat d'allotjament hoteler (2013)</b> .....	<b>99</b>
Distribución de la capacidad de alojamiento hotelero (2013)	
Distribution of hotel accommodation capacity (2013)	
<b>G 4.1.6 Distribució de la capacitat d'allotjament en apartaments (2013)</b> .....	<b>99</b>
Distribución de la capacidad de alojamiento en apartamentos (2013)	
Distribution of accommodation capacity at apartments (2013)	
<b>T 4.1.3 Distribució de la capacitat d'allotjament per municipis (2013)</b> .....	<b>100</b>
Distribución de la capacidad de alojamiento por municipios (2013)	
Distribution of accommodation capacity broken down by municipalities (2013)	
<i>Menorca/ Menorca/ Minorca</i>	
<b>T 4.1.4 Capacitat d'allotjament per tipus d'establiment i categoria (2013)</b> .....	<b>103</b>
Capacidad de alojamiento por tipo de establecimiento y categoría (2013)	
Accommodation capacity by type of establishment and category (2013)	
<b>G 4.1.7 Distribució de la capacitat d'allotjament segons tipus d'establiment (2013)</b> .....	<b>104</b>
Distribución de la capacidad de alojamiento según tipo de establecimiento (2013)	
Distribution of accommodation capacity according to type of establishment (2013)	

# Índex/ Índice/ Index

<b>G 4.1.8 Distribució de la capacitat d'allotjament hoteler (2013)</b> .....	<b>104</b>
Distribución de la capacidad de alojamiento hotelero (2013)	
Distribution of hotel accommodation capacity (2013)	
<b>G 4.1.9 Distribució de la capacitat d'allotjament en apartaments (2013)</b> .....	<b>104</b>
Distribución de la capacidad de alojamiento en apartamentos (2013)	
Distribution of accommodation capacity at apartments (2013)	
<b>T 4.1.5 Distribució de la capacitat d'allotjament per municipis (2013)</b> .....	<b>105</b>
Distribución de la capacidad de alojamiento por municipios (2013)	
Distribution of accommodation capacity broken down by municipalities (2013)	
<i>Eivissa/ Ibiza/ Ibiza</i>	
<b>T 4.1.6 Capacitat d'allotjament per tipus d'establiment i categoria (2013)</b> .....	<b>106</b>
Capacidad de alojamiento por tipo de establecimiento y categoría (2013)	
Accommodation capacity by type of establishment and category (2013)	
<b>G 4.1.10 Distribució de la capacitat d'allotjament segons tipus d'establiment (2013)</b> .....	<b>107</b>
Distribución de la capacidad de alojamiento según tipo de establecimiento (2013)	
Distribution of accommodation capacity according to type of establishment (2013)	
<b>G 4.1.11 Distribució de la capacitat d'allotjament hoteler (2013)</b> .....	<b>107</b>
Distribución de la capacidad de alojamiento hotelero (2013)	
Distribution of hotel accommodation capacity (2013)	
<b>G 4.1.12 Distribució de la capacitat d'allotjament en apartaments (2013)</b> .....	<b>107</b>
Distribución de la capacidad de alojamiento en apartamentos (2013)	
Distribution of accommodation capacity at apartments (2013)	
<b>T 4.1.7 Distribució de la capacitat d'allotjament per municipis (2013)</b> .....	<b>108</b>
Distribución de la capacidad de alojamiento por municipios (2013)	
Distribution of accommodation capacity broken down by municipalities (2013)	
<i>Formentera/ Formentera/ Formentera</i>	
<b>T 4.1.8 Capacitat d'allotjament per tipus d'establiment i categoria (2013)</b> .....	<b>109</b>
Capacidad de alojamiento por tipo de establecimiento y categoría (2013)	
Accommodation capacity by type of establishment and category (2013)	

# Índex/ Índice/ Index

<b>G 4.1.13 Distribució de la capacitat d'allotjament segons tipus d'establiment (2013)</b> .....	<b>110</b>
Distribución de la capacidad de alojamiento según tipo de establecimiento (2013)	
Distribution of accommodation capacity according to type of establishment (2013)	
<b>G 4.1.14 Distribució de la capacitat d'allotjament hoteler (2013)</b> .....	<b>110</b>
Distribución de la capacidad de alojamiento hotelero (2013)	
Distribution of hotel accommodation capacity (2013)	
<b>G 4.1.15 Distribució de la capacitat d'allotjament en apartaments (2013)</b> .....	<b>110</b>
Distribución de la capacidad de alojamiento en apartamentos (2013)	
Distribution of accommodation capacity at apartments (2013)	
<b>4.2 Restaurants i bar-cafeteries</b> .....	<b>111</b>
Restaurants y bar-cafeterías	
Restaurants and bar-cafeterias	
<i>Illes Balears/ Islas Baleares/ Balearic Islands</i>	
<b>T 4.2.1 Nombre i capacitat dels restaurants (2012-2013)</b> .....	<b>111</b>
Número y capacidad de los restaurantes (2012-2013)	
Number and restaurant capacity (2012-2013)	
<b>T 4.2.2 Evolució dels restaurants (2007-2013)</b> .....	<b>111</b>
Evolución de los restaurantes (2007-2013)	
Evolution of the restaurants (2007-2013)	
<b>T 4.2.3 Nombre i capacitat dels bar-cafeteries (2012-2013)</b> .....	<b>112</b>
Número y capacidad de los bar-cafeterías (2012-2013)	
Number and capacity of the bar-cafeterias (2012-2013)	
<b>T 4.2.4 Evolució dels bar-cafeteries (2007-2013)</b> .....	<b>112</b>
Evolución de los bar-cafeterías (2007-2013)	
Evolution of the bar-cafeterias (2007-2013)	
<b>4.3 Camps de golf</b> .....	<b>113</b>
Campos de golf	
Golf courses	
<b>T 4.3.1 Camps de golf, forats, par i nombre de barres (m.) (2013)</b> .....	<b>113</b>
Campos de golf, hoyos, par y número de barras (m.) (2013)	
Golf courses, holes, par and number of markers (m.) (2013)	
<b>G.4.3.2 Mapa dels camps de golf de les Illes Balears (2013)</b> .....	<b>113</b>
Mapa de los campos de golf de las Islas Baleares	
Golf courses, holes, par and number of markers (m.) (2013)	

# Índex/ Índice/ Index

<b>5 MERCAT DE TREBALL EN EL TURISME MERCADO LABORAL EN EL TURISMO / THE LABOUR MARKET IN TOURISM</b> .....	<b>114</b>
<b>5.0 Fonts, definicions i notes metodològiques</b> .....	<b>115</b>
Fuentes, definiciones y notas metodológicas Sources, definitions and methodologic notes	
<b>5.1. Afiliats a la Seguretat Social i la seva distribució per sector d'activitat per període, illa i municipi.</b> .....	<b>117</b>
Afiliados a la Seguridad Social y su distribución por sector de actividad por periodo e isla People registered with Social Security and their distribution by activity sector by period and by island.	
<b>T 5.1.1 Nombre d'afiliats a la Seguretat Social per sector d'activitat per període i illa.</b> .....	<b>117</b>
Número de afiliados a la Seguridad Social por sector de actividad por periodo e isla Workers on the payroll and registered for Social Security in hotel business broken down by quarters and islands (2007-2013)	
<b>T 5.1.2 Percentatge de distribució dels afiliats a la Seguretat Social per sector d'activitat per període i illa.</b> .....	<b>118</b>
Porcentaje de distribución de los afiliados a la Seguridad Social por sector de actividad por periodo e isla Distribution percentage of people registered with Social Security by sector of activity per period and island	
<b>5.2. Aturats del sector turístic des de fa menys d'un any per període (Unitat de mesura: Milers de persones).</b> .....	<b>119</b>
Parados del sector turístico de menos de un año de duración por periodo (Unidad de medida: Miles de personas) Unemployed for less than one year in the tourism sector by period (unit of measurement: thousands of people).	
<b>T 5.2.1 Aturats del sector turístic des de fa menys d'un any per període (Unitat de mesura: Milers de persones).</b> .....	<b>119</b>
Parados del sector turístico de menos de un año de duración por periodo (Unidad de medida: Miles de personas). Percentage rate of temporary employment in the tourism sector by period.	
<b>5.3. Percentatge de la Taxa de temporalitat dels assalariats del sector turístic per període.</b> .....	<b>120</b>
Porcentaje de la tasa de temporalidad de los asalariados del sector turístico por periodo Percentage rate of temporary employment in the tourism sector by period.	
<b>T 5.3.1 Percentatge de la Taxa de temporalitat dels assalariats del sector turístic per període.</b> .....	<b>120</b>
Porcentaje de la tasa de temporalidad de los asalariados del sector turístico por periodo. Percentage rate of temporary employment in the tourism sector by period.	

# Índex/ Índice/ Index

<b>5.4.Nombre d'ocupats per sector d'activitat i període.</b> .....	<b>121</b>
Número de ocupados por sector de actividad y periodo.	
Percentage rate of employed people by activity sector and period.	
<b>T 5.4.1. Nombre d'ocupats per sector d'activitat i període.</b> .....	<b>121</b>
Número de ocupados por sector de actividad y periodo.	
Percentage rate of employed people by activity sector and period.	
<b>T 5.4.2 Percentatge de distribució d'ocupats per sector d'activitat i període.</b> .....	<b>122</b>
Porcentaje de distribución de ocupados por sector de actividad y periodo.	
Percentage rate of employed people by activity sector and period.	



# Passatgers arribats a les Illes Balears.

Pasajeros llegados a las Islas Baleares.

Passengers arrived in the Balearic Islands.

# 1

1.0 Fonts, definicions i notes metodològiques..... 23

*Fuentes, definiciones y notas metodológicas*

*Sources, definitions and methodological notes*

1.1 Passatgers arribats per via aèria ..... 25

*Pasajeros llegados por vía aérea*

*Passengers arrivals by air*

1.2 Passatgers arribats per via marítima..... 41

*Pasajeros llegados por vía marítima*

*Passenger arrivals by sea*

Illes Balears

25-27

41-44

Mallorca

28-34

Menorca

35-37

Eivissa

38-40

## Fonts

AENA, Ministeri de Foment, per a les dades de passatgers per via aèria. Les dades de l'operació hub procedeixen del Departament de Planificació i Gestió d'Operacions de l'aeroport de Palma. Les dades dels ports de Ciutadella i Sant Antoni de Portmany procedeixen de Ports de les Illes Balears (Conselleria de Turisme i Esports). Les xifres referents a la resta de ports són de l'Autoritat Portuària de Balears (Ports de l'Estat, Ministeri de Foment).

## Definicions

**Passatger aeri o marítim:** persona que viatja d'una ubicació a una altra, a bord d'una embarcació o en un aparell de locomoció aèria, sense tenir la condició de tripulant. Coincideix amb la definició de viatger.

**Operació hub:** converteix un aeroport en el centre de distribució dels vols domèstics i/o internacionals d'una determinada companyia aèria. Al 2012, aquesta operació l'han desenvolupada diàriament durant tot l'any les companyies Air Berlin i Niki a l'aeroport de Palma.

**Port base de creuers:** aquell que per a una escala determinada compleixi alguna de les següents condicions:

- a. Que a l'escala inicien o finalitzen el creuer al menys un 50% del total de passatgers d'aquella mateixa escala.
- b. Que a l'escala del creuer, el total de passatgers que inicien o finalitzen el seu viatge no sigui inferior a 250.

**Passatger de creuer turístic de base a un port:** el que inicia o finalitza el seu viatge en aquell port.

**Passatger de creuer turístic en trànsit en un port:** el que inicia o finalitza el seu viatge en un altre port.

## Notes metodològiques

Les xifres d'arribada de passatgers consideren tots els tipus de trànsit (comercial i altres), així com tots els tipus de servei (regular, no regular i altres), però descompten els passatgers en trànsit. Els països de procedència dels vols es classifiquen segons siguin nacionals, pertanyin a l'Espai Econòmic Europeu més Suïssa o s'originin en tercers països.

La informació publicada de 2012 té caràcter provisional durant un any. Per a obtenir més informació sobre els registres d'entrada de passatgers aeris i la metodologia utilitzada per AENA en la seva explotació, es pot consultar la web d'AENA: [http://www.aena-aeropuertos.es/csee/Satellite?Language=ES\\_ES&pagenome=estadisticas](http://www.aena-aeropuertos.es/csee/Satellite?Language=ES_ES&pagenome=estadisticas). Per a obtenir més informació sobre els registres d'entrada de passatgers marítims, es poden consultar les webs de Ports de les Illes Balears (<http://www.portsib.es/es/paginas/inicio/>) i Autoritat Portuària de Balears (<http://www.portsdebalears.com/26.php3>).

## Fuentes

AENA, Ministerio de Fomento, para los datos de pasajeros por vía aérea. Los datos de la operación hub proceden del Departamento de Planificación y Gestión de Operaciones del aeropuerto de Palma. Los datos de los puertos de Ciutadella y Sant Antoni de Portmany proceden de Ports de las Islas Baleares (Consejería de Turismo y Deportes). Las cifras referentes al resto de puertos son de la Autoridad Portuaria de Baleares (Puertos del Estado, Ministerio de Fomento).

## Sources

AENA, attached to the Ministry for Public Works, provides data of passengers travelling by air. Data about the hub operation are provided by the Department of Planning and Operations Management of Palma Airport. Data about the ports of Ciutadella and Sant Antoni de Portmany are drawn up by Balearic Ports (attached to the Balearic Ministry of Tourism and Sports Figures referring to the rest of ports belong to the Balearic Port Authority (State Ports attached to the Ministry for Public Works).

## Definiciones

**Pasajero aéreo o marítimo:** persona que viaja de una ubicación a otra, a bordo de una embarcación o en un aparato de locomoción aérea, sin tener la condición de tripulante. Coincide con la definición de viajero.

**Operación hub:** convierte un aeropuerto en el centro de distribución de los vuelos domésticos y/o internacionales de una determinada compañía aérea. En 2012, esta operación la han desarrollado diariamente durante todo el año las compañías Air Berlin y Niki en el aeropuerto de Palma.

**Puerto base de cruceros:** aquél que para una escala determinada cumpla alguna de las siguientes condiciones:

- Que en la escala inicien o finalicen el crucero al menos un 50% del total de pasajeros de esa escala.
- Que en la escala del crucero, el total de pasajeros que inicien o finalicen su viaje no sea inferior a 250.

**Pasajero de crucero turístico de base en un puerto:** el que inicia o finaliza su viaje en dicho puerto.

**Pasajero de crucero turístico en tránsito en un puerto:** el que inicia o finaliza su viaje en otro puerto.

## Definitions

**Air or maritime passenger:** person who travels from one place to another, by boat or by aircraft, without being a crew member. It coincides with the definition of traveller.

**Hub Operation:** it turns an airport into the centre of distribution of domestic and/or international flights of a certain airline. In 2012, this operation has been daily developed during the whole year by Air Berlin and Niki in Palma Airport.

**Home port cruises:** those that, for a certain docking complies with the following conditions:

- That at least a 50% out of the total number of passengers for a docking, start or finish their cruise.
- That the total number of passengers starting or finishing their trip should not be below 250 during their cruise docking.

**Cruise passengers in home port:** those who start or finish their trip in that port.

**Cruise passengers in transit:** those who start or finish their trip in another port.

## Notas metodológicas

Las cifras de llegada de pasajeros consideran todos los tipos de tráfico (comercial y otros), así como todos los tipos de servicio (regular, no regular y otros), pero descuentan los pasajeros en tránsito. Los países de procedencia de los vuelos se clasifican según sean nacionales, pertenezcan al Espacio Económico Europeo más Suiza, o se originen en terceros países.

La información publicada de 2012 tiene carácter provisional durante un año. Para obtener más información sobre los registros de entrada de pasajeros aéreos y la metodología utilizada por AENA en su explotación, puede consultarse la web de AENA: [http://www.aena-aeropuertos.es/csee/Satellite?Language=ES\\_ES&pagename=estadisticas](http://www.aena-aeropuertos.es/csee/Satellite?Language=ES_ES&pagename=estadisticas). Para obtener más información sobre los registros de entrada de pasajeros marítimos, pueden consultarse las webs de Puertos de las Islas Baleares (<http://www.portsib.es/es/paginas/inicio/>) y Autoridad Portuaria de Baleares (<http://www.portsdebalears.com/26.php3>).

## Methodological notes

Figures about passenger arrivals comprise any type of traffic (commercial and others) as well as all types of services (scheduled, non-scheduled flights and others), but they do not include passengers in transit. The countries of origin of flights are classified depending on whether they are national, belong to the European Economic Area plus Switzerland or have their origin in third countries.

The published information for 2012 will be of a provisional nature for one year. To obtain more information about entry registers of air passengers and the methodology used by AENA (in Spanish, Spanish Airports and Air Navigation) in their management, AENA web can be consulted: [http://www.aena-aeropuertos.es/csee/Satellite?Language=ES\\_ES&pagename=estadisticas](http://www.aena-aeropuertos.es/csee/Satellite?Language=ES_ES&pagename=estadisticas). To obtain more information about entry registers of maritime passengers, webs of Ports of the Balearic Islands (<http://www.portsib.es/es/paginas/inicio/>) and Balearic Port Authority (<http://www.portsdebalears.com/26.php3>) may be consulted.



**T 1.1.1 Arribades de passatgers per any i país de procedència del vol (2006-2013)**

Llegadas de pasajeros por año y por país de procedencia del vuelo (2006-2013)

Passenger arrivals broken down by year and flight origin country (2006-2013)

PASSATGERS/ PASAJEROS/ PASSENGERS								
PAÍS/ PAÍ\$ / COUNTRY	2006	2007	2008	2009	2010	2011	2012	2013
Espanya/ España/ Spain	4.771.090	5.027.340	4.878.075	4.830.790	4.855.627	4.974.578	4.586.980	4.145.023
Espai Econòmic Europeu/ Espacio Económico Europeo European Economic Area (EEA)	9.883.453	10.253.008	10.066.385	9.175.068	9.366.702	10.343.227	10.644.292	11.203.367
Alemanya/ Alemania/ Germany	4.151.251	4.216.317	4.167.245	3.938.013	4.076.205	4.215.634	4.303.485	4.489.241
Àustria/ Austria/ Austria	192.186	190.215	178.144	199.027	216.383	245.779	238.802	230.473
Bèlgica/ Bélgica/ Belgium	113.632	103.024	99.526	103.052	125.634	136.478	149.847	155.027
Bulgària/ Bulgaria/ Bulgaria	6.782	7.483	8.345	6.880	7.908	8.092	8.505	7.685
Dinamarca/ Dinamarca/ Denmark	126.205	178.836	175.134	166.821	166.425	172.367	210.534	221.042
Eslovàquia/ Eslovaquia/ Slovakia	9.910	9.699	10.330	7.893	26.132	32.912	21.972	21.498
Eslovènia/ Eslovenia/ Slovenia	2.062	2.771	2.648	1.478	1.869	1.363	1.593	1.276
Estònia/ Estonia/ Estonia	428		1.025	9	1.308	864	777	1.245
Finlàndia/ Finlandia/ Finland	20.132	19.552	24.564	26.046	18.383	19.789	35.937	55.574
França/ Francia/ France	208.070	227.969	225.540	207.750	230.866	332.996	365.313	370.447
Grècia/ Grecia/ Greece	2.688	2.608	1.292	52	1.196	268	167	210
Hongria/ Hungria/ Hungary	18.694	19.762	15.149	9.830	8.601	9.046	8.260	8.780
Irlanda/ Irlanda/ Ireland	166.409	164.030	189.330	131.149	102.402	121.396	139.583	137.918
Islàndia/ Islandia/ Iceland	7.984	6.144	4.997	764		9	1.525	2
Itàlia/ Italia/ Italy	430.111	454.936	403.834	376.020	471.922	594.573	554.871	537.300
Letònia/ Letonia/ Latvia	1.195	1.369	23		3	1	183	16
Liechtenstein/ Liechtenstein/ Liechtenstein								
Lituània/ Lituania/ Lithuania	2.594	2.473	4.138	516	1.725	1.769	11.844	15.546
Luxemburg/ Luxemburgo/ Luxembourg	35.264	33.950	31.344	23.976	25.364	32.162	34.134	39.511
Malta/ Malta/ Malta	691	804	409	16	16	38	356	15
Noruega/ Noruega/ Norway	101.358	113.352	114.497	108.330	110.269	124.675	175.565	190.195
Països Baixos/ Países Bajos/ The Netherlands	179.197	189.501	191.487	159.987	163.193	242.189	253.811	293.621
Polònia/ Polonia/ Poland	29.160	33.569	40.826	35.578	45.882	58.693	63.484	71.255
Portugal/ Portugal/ Portugal	197.943	194.418	197.955	168.350	164.457	148.118	129.295	95.467
Regne Unit/ Reino Unido/ United Kingdom	3.387.797	3.550.500	3.419.151	2.974.696	2.834.951	3.185.504	3.224.325	3.485.273
República Txeca/ República Checa/ Czech Republic	36.741	43.042	46.476	40.195	28.286	36.185	37.477	39.208
Romania/ Rumania/ Romania	4.405	5.053	6.284	4.825	8.680	11.805	14.237	13.090
Suècia/ Suecia/ Sweden	157.321	171.820	178.224	162.820	168.933	195.145	225.751	251.039
Suïssa/ Suiza/ Switzerland (*)	292.270	309.110	327.710	320.989	359.708	415.370	432.987	471.408
Xipre/ Chipre/ Cyprus	973	701	758	6	1	7	4	5
Altres/ Otros/ Others	30.559	31.070	35.268	43.376	60.334	96.124	115.393	135.938
<b>Total</b>	<b>14.685.102</b>	<b>15.311.418</b>	<b>14.979.728</b>	<b>14.049.234</b>	<b>14.282.663</b>	<b>15.413.925</b>	<b>15.346.665</b>	<b>15.484.328</b>

(\*) Suïssa no forma part de l'Espai Econòmic Europeu (EEE), però s'inclou atès a la importància del nombre de passatgers procedents d'aquest país.

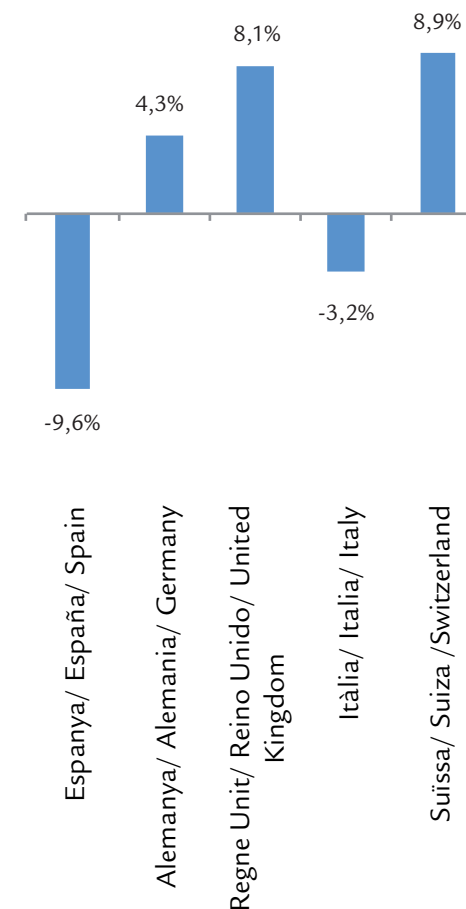
(\*) Suiza no forma parte del Espacio Económico Europeo (EEE), pero se incluye debido a la importancia del número de pasajeros procedentes de este país.

(\*) Switzerland does not belong to the European Economic Area (EEA), but it is included due to the high number of passengers from this country.

**G 1.1.1 Variació relativa interanual dels 5 principals països (2006-2013)**

Variación relativa interanual de los 5 principales países (2006-2013)

Arrivals of the 5 main countries. Year-to-year relative variation (2006-2013)



### T 1.1.2 Arribades de passatgers per mes i tipus de trànsit (2012-2013)

Llegadas de pasajeros por mes y tipo de tránsito (2012-2013)

Passenger arrivals broken down by month and type of transfer (2012-2013)

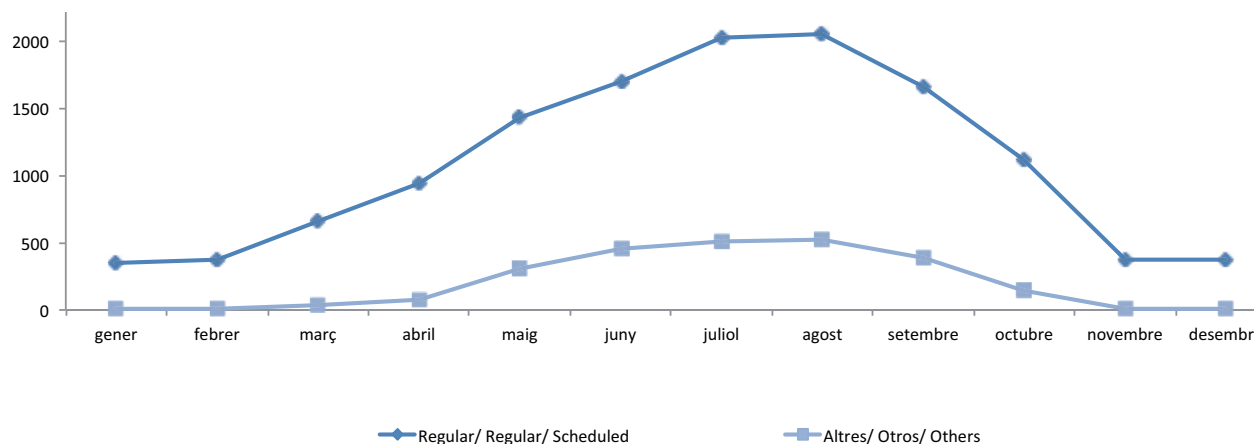
MESOS/ MESES/ MONTHS	2012		2013	
	REGULAR/ SCHEDULED	ALTRES OTROS/ OTHERS (*)	REGULAR/ SCHEDULED	ALTRES OTROS/ OTHERS (*)
Gener/ Enero/ January	389.918	1.214	348.788	2.544
Febrer/ Febrero/ February	405.784	15.757	378.609	11.205
Març/ Marzo/ March	634.629	38.686	650.651	34.323
Abril/ Abril/ April	931.245	84.647	933.804	78.385
Maig/ Mayo/ May	1.319.491	305.368	1.432.851	308.239
Juny/ Junio/ June	1.635.332	474.302	1.695.674	458.817
Juliol/ Julio/ July	2.044.460	532.845	2.027.193	504.643
Agost/ Agosto/ August	2.012.680	516.960	2.044.151	517.567
Setembre/ Septiembre/ September	1.617.435	413.734	1.659.853	383.054
Octubre/ Octubre/ October	1.054.262	145.094	1.117.724	138.082
Novembre/ Noviembre/ November	385.903	2.363	372.299	6.419
Desembre/ Diciembre/ December	382.863	1.693	375.813	3.640
<b>TOTAL</b>	<b>12.814.002</b>	<b>2.532.663</b>	<b>13.037.410</b>	<b>2.446.918</b>

(\*) No regular, altres tipus de trànsit, altres serveis comercials/ No regular, otras clases de tráfico, otros servicios comerciales/ No scheduled, Other types of traffic, Other commercial services

### G 1.1.2 Evolució mensual dels passatgers (.000) per tipus de trànsit (2013)

Evolución mensual de los pasajeros (.000) por tipo de tránsito (2013)

Passenger monthly evolution (.000) broken down by type of transfer (2013)



# 1 Passatgers arribats a les Illes Balears. Pasajeros llegados a las Islas Baleares. Passengers arrived in the Balearic Islands.

## 1.1 Passatgers arribats per via aèria Pasajeros llegados por vía aérea/ Passenger arrivals by air Illes Balears/ Islas Baleares/ Balearic Islands



### T 1.1.3 Arribades de passatgers per mes i procedència del vol (2012-2013)

Llegadas de pasajeros por mes y procedencia del vuelo (2012-2013)  
Passenger arrivals broken down by month and flight origin (2012-2013)

PASSATGERS/ PASAJEROS/ PASSENGERS								
MESOS/ MESES/ MONTHS	INTERILLES INTERISLAS/ INTER-ISLAND		NACIONAL NACIONAL/ DOMESTIC		INTERNACIONAL INTERNACIONAL/ INTERNATIONAL		TOTAL	
	2012	2013	2012	2013	2012	2013	2012	2013
Gener/ Enero/ January	39.000	35.520	242.133	213.294	109.999	102.518	391.132	351.332
Febrer/ Febrero/ February	46.124	38.125	228.087	201.851	147.330	149.838	421.541	389.814
Març/ Marzo/ March	51.092	43.502	308.855	282.702	313.368	358.770	673.315	684.974
Abril/ Abril/ April	51.521	46.419	314.474	293.362	649.897	672.408	1.015.892	1.012.189
Maig/ Mayo/ May	58.635	56.000	310.524	278.988	1.255.700	1.406.102	1.624.859	1.741.090
Juny/ Junio/ June	60.424	58.397	412.444	370.785	1.636.766	1.725.309	2.109.634	2.154.491
Juliol/ Julio/ July	56.860	53.666	540.263	468.085	1.980.182	2.010.085	2.577.305	2.531.836
Agost/ Agosto/ August	49.654	49.833	564.156	484.487	1.915.830	2.027.398	2.529.640	2.561.718
Setembre/ Septiembre/ September	60.145	59.386	370.269	331.283	1.600.755	1.652.238	2.031.169	2.042.907
Octubre/ Octubre/ October	52.090	52.197	251.895	233.738	895.371	969.871	1.199.356	1.255.806
Novembre/ Noviembre/ November	41.383	42.015	211.099	199.443	135.784	137.260	388.266	378.718
Desembre/ Diciembre/ December	37.332	39.046	228.521	212.899	118.703	127.508	384.556	379.453
<b>TOTAL</b>	<b>604.260</b>	<b>574.106</b>	<b>3.982.720</b>	<b>3.570.917</b>	<b>10.759.685</b>	<b>11.339.305</b>	<b>15.346.665</b>	<b>15.484.328</b>

### G 1.1.3 Variació relativa interanual per mes i procedència del vol a les Illes Balears (2012-2013)

Variación relativa interanual por mes y procedencia del vuelo en las Islas Baleares (2012-2013)  
Passenger arrivals in the Balearic Islands broken down by month and flight origin. Year-to-year relative variation (2012-2013)



**T 1.1.4 Arribades de passatgers per any i país de procedència del vol (2007-2013)**  
Llegadas de pasajeros por año y por país de procedencia del vuelo (2007-2013)  
Passenger arrivals broken down by year and flight origin (2007-2013)

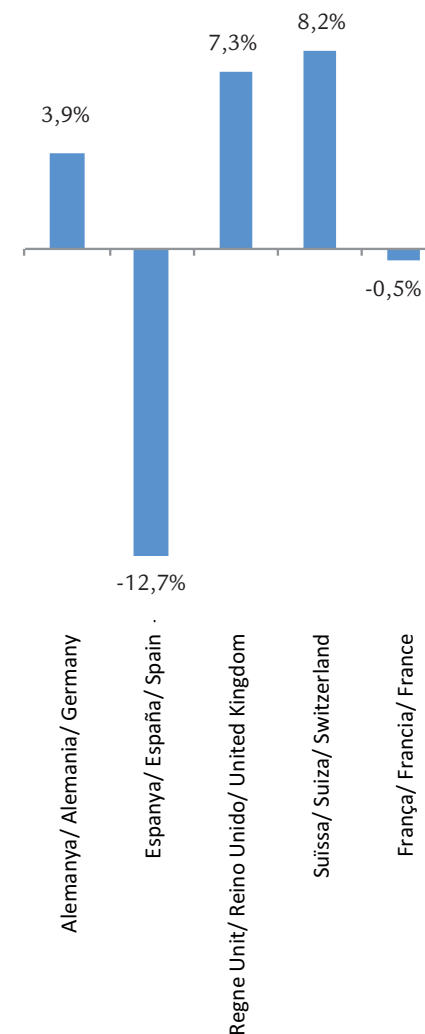
PASSATGERS/ PASAJEROS/ PASSENGERS							
PAÍS/ PAÍS/ COUNTRY	2007	2008	2009	2010	2011	2012	2013
Espanya/ España/ Spain	3.299.209	3.162.060	3.162.477	3.099.675	3.119.862	2.803.625	2.446.556
Espai Econòmic Europeu/ Espacio Económico Europeo European Economic Area (EEA)	8.248.839	8.181.774	7.365.884	7.369.359	8.114.402	8.404.144	8.782.021
Alemanya/ Alemania/ Germany	3.847.968	3.854.919	3.610.375	3.720.788	3.842.939	3.966.353	4.122.622
Àustria/ Austria/ Austria	174.845	162.693	180.482	198.394	224.763	215.535	209.071
Bèlgica/ Bélgica/ Belgium	82.546	78.338	83.551	91.482	97.401	111.119	111.758
Bulgària/ Bulgaria/ Bulgaria	7.481	8.345	6.861	7.906	8.074	8.488	7.677
Dinamarca/ Dinamarca/ Denmark	176.987	173.497	166.816	165.365	171.129	206.351	213.898
Eslovàquia/ Eslovaquia/ Slovakia	5.007	7.812	5.314	21.734	28.995	18.818	19.819
Eslovènia/ Eslovenia/ Slovenia	2.467	1.835	1.478	859	489	1.445	917
Estònia/ Estonia/ Estonia		1.025	9	1.308	859	777	1.245
Finlàndia/ Finlandia/ Finland	18.166	23.395	25.849	18.383	19.789	32.910	52.205
França/ Francia/ France	189.302	181.963	166.371	174.626	255.464	281.881	280.463
Grècia/ Grecia/ Greece	2.414	1.134	19	1.147	107	88	88
Hongria/ Hungría/ Hungary	18.995	14.453	9.552	8.599	9.039	8.250	8.763
Irlanda/ Irlanda/ Ireland	139.138	156.763	108.407	84.775	97.874	113.249	107.810
Islàndia/ Islandia/ Iceland	6.137	4.997	764		9	1.525	2
Itàlia/ Italia/ Italy	146.624	115.353	81.895	108.159	166.937	160.187	141.557
Letònia/ Letonia/ Latvia	1.248				1	183	9
Liechtenstein/ Liechtenstein/ Liechtenstein						0	
Lituània/ Lituania/ Lithuania	2.473	4.138	504	1.569	1.769	11.823	15.544
Luxemburg/ Luxemburgo/ Luxembourg	33.174	30.494	22.974	24.188	30.894	32.273	38.085
Malta/ Malta/ Malta	560	281	4	4	29	23	14
Noruega/ Noruega/ Norway	112.207	111.035	107.222	109.412	121.816	168.992	183.648
Països Baixos/ Países Bajos/ The Netherlands	159.169	151.407	114.691	105.939	150.923	150.812	162.375
Polònia/ Polonia/ Poland	33.569	40.776	35.569	39.783	48.236	53.565	63.247
Portugal/ Portugal/ Portugal	190.290	192.347	164.259	157.527	140.358	121.104	93.417
Regne Unit/ Reino Unido/ United Kingdom	2.415.943	2.359.884	1.991.461	1.810.166	2.103.066	2.096.194	2.249.550
República Txeca/ República Checa/ Czech Republic	34.131	36.121	30.839	23.020	29.920	30.788	31.175
Romania/ Rumania/ Romania	3.935	5.034	4.816	6.680	11.804	14.232	13.074
Suècia/ Suecia/ Sweden	162.070	168.475	158.657	165.823	177.839	215.018	240.039
Suïssa/ Suiza/ Switzerland (*)	281.294	294.515	287.143	319.722	373.872	382.489	413.944
Xipre/ Chipre/ Cyprus	699	745	2	1	7	4	5
Altres/ Otros/ Others	29.152	33.095	40.847	57.990	89.450	109.526	128.058
<b>Total</b>	<b>11.577.200</b>	<b>11.376.929</b>	<b>10.569.208</b>	<b>10.527.024</b>	<b>11.323.714</b>	<b>11.317.295</b>	<b>11.356.635</b>

(\*) Suïssa no forma part de l'Espai Econòmic Europeu (EEE), així i tot s'inclou atès a la importància del nombre de passatgers procedents d'aquest país.

(\*) Suiza no forma parte del Espacio Económico Europeo (EEE), sin embargo se incluye debido a la importancia del número de pasajeros procedentes de este país.

(\*) Switzerland does not belong to the European Economic Area (EEA), but it is included due to the high number of passengers from this country.

**G 1.1.4 Variació relativa interanual dels 5 principals països (2012-2013)**  
Variación relativa interanual de los 5 principales países (2012-2013)  
Arrivals of the 5 main countries. Year-to-year relative variation (2012-2013)



**T 1.1.5** Arribades de passatgers per mes i tipus de trànsit (2012-2013)

Llegadas de pasajeros por mes y tipo de tránsito (2012-2013)

Passenger arrivals broken down by month and type of transfer (2012-2013)

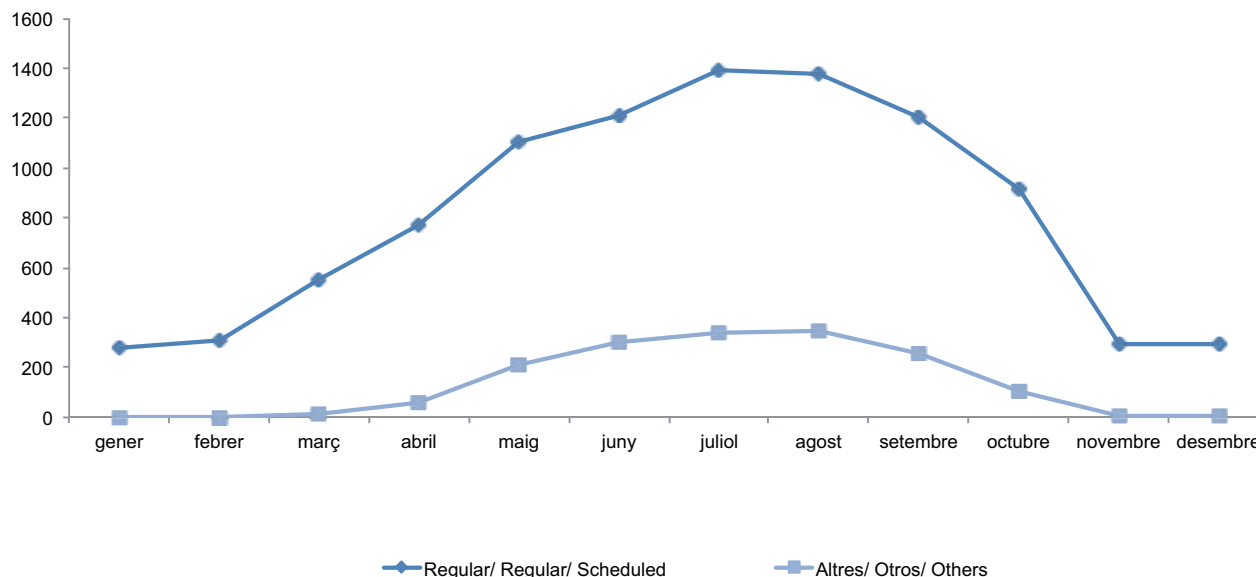
MESOS/ MESES/ MONTHS	2012		2013	
	REGULAR/ SCHEDULED	ALTRES OTROS/ OTHERS (*)	REGULAR/ SCHEDULED	ALTRES OTROS/ OTHERS (*)
Gener/ Enero/ January	312.016	985	279.217	1.665
Febrer/ Febrero/ February	338.179	2.645	312.621	1.895
Març/ Marzo/ March	535.849	15.673	553.194	16.120
Abril/ Abril/ April	773.774	66.231	771.722	60.964
Maig/ Mayo/ May	1.027.395	214.922	1.103.899	207.148
Juny/ Junio/ June	1.186.860	312.071	1.210.440	303.501
Juliol/ Julio/ July	1.408.478	360.950	1.395.820	341.318
Agost/ Agosto/ August	1.356.522	342.138	1.378.090	348.429
Setembre/ Septiembre/ September	1.183.855	278.596	1.201.033	254.585
Octubre/ Octubre/ October	870.150	104.707	912.034	102.036
Novembre/ Noviembre/ November	315.890	1.854	296.619	5.245
Desembre/ Diciembre/ December	306.679	876	296.012	3.028
<b>TOTAL</b>	<b>9.615.647</b>	<b>1.701.648</b>	<b>9.710.701</b>	<b>1.645.934</b>

(\*) No regular, altres tipus de trànsit, altres serveis comercials/ No regular, otras clases de tráfico, otros servicios comerciales/ No scheduled, Other types of traffic, Other commercial services

**G 1.1.5** Evolució mensual dels passatgers (.000) per tipus de trànsit (2013)

Evolución mensual de los pasajeros (.000) por tipo de tránsito (2013)

Passenger monthly evolution (.000) broken down by type of transfer (2013)



### T 1.1.6 Arribades de passatgers per mes i procedència del vol (2012-2013)

Llegadas de pasajeros por mes y procedencia del vuelo (2012-2013)

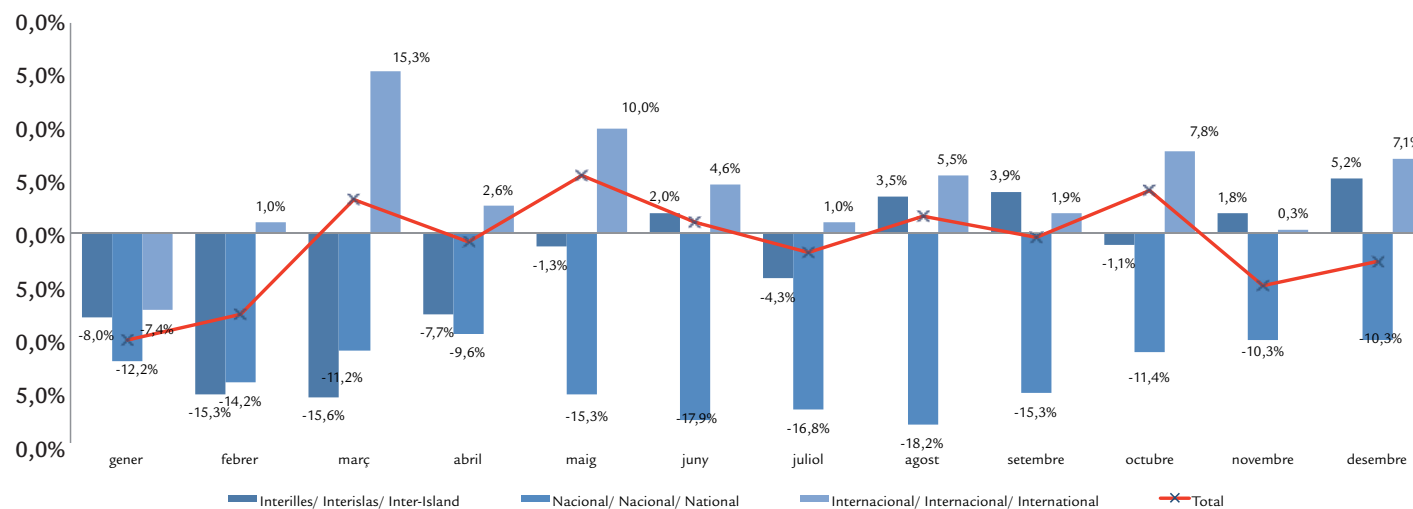
Passenger arrivals by month according to flight origin (2012-2013)

PASSATGERS/ PASAJEROS/ PASSENGERS								
MESOS/ MESES/ MONTHS	INTERILLES INTERISLAS/ INTER-ISLAND		NACIONAL NACIONAL/ DOMESTIC		INTERNACIONAL INTERNACIONAL/ INTERNATIONAL		TOTAL	
	2012	2013	2012	2013	2012	2013	2012	2013
Gener/ Enero/ January	19.175	17.641	184.735	162.202	109.091	101.039	313.001	280.882
Febrer/ Febrero/ February	22.452	19.010	171.674	147.284	146.698	148.222	340.824	314.516
Març/ Marzo/ March	24.576	20.736	222.955	197.987	303.991	350.591	551.522	569.314
Abril/ Abril/ April	24.603	22.712	217.880	197.052	597.522	612.922	840.005	832.686
Maig/ Mayo/ May	27.858	27.502	206.100	174.466	1.008.359	1.109.079	1.242.317	1.311.047
Juny/ Junio/ June	29.022	29.589	235.763	193.598	1.234.146	1.290.754	1.498.931	1.513.941
Juliol/ Julio/ July	28.298	27.069	270.394	224.911	1.470.736	1.485.158	1.769.428	1.737.138
Agost/ Agosto/ August	24.490	25.348	276.131	225.845	1.398.039	1.475.326	1.698.660	1.726.519
Setembre/ Septiembre/ September	30.107	31.289	204.697	173.464	1.227.647	1.250.865	1.462.451	1.455.618
Octubre/ Octubre/ October	28.117	27.800	179.854	159.370	766.886	826.900	974.857	1.014.070
Novembre/ Noviembre/ November	21.333	21.726	162.645	145.965	133.766	134.173	317.744	301.864
Desembre/ Diciembre/ December	18.133	19.081	172.633	154.909	116.789	125.050	307.555	299.040
<b>TOTAL</b>	<b>298.164</b>	<b>289.503</b>	<b>2.505.461</b>	<b>2.157.053</b>	<b>8.513.670</b>	<b>8.910.079</b>	<b>11.317.295</b>	<b>11.356.635</b>

### G 1.1.6 Variació relativa interanual per mes i procedència del vol (2012-2013)

Variación relativa interanual por mes y procedencia del vuelo (2012-2013)

Passenger arrivals broken down by month and flight origin. Year-to-year relative variation (2012-2013)



T 1.1.7 Moviments de passatgers de l'operació hub de l'aeroport de Palma (2007-2013)  
Movimientos de pasajeros de la operación hub del aeropuerto de Palma (2007-2013)  
Passenger movement of Palma airport hub operation (2007-2013)

	ARRIBADES/ LLEGADAS/ ARRIVALS			SORTIDES/ SALIDAS/ DEPARTIRES		ARRIBADES/ LLEGADAS/ ARRIVALS			SORTIDES/ SALIDAS/ DEPARTIRES	
	CE > PALMA			PALMA > PE./PORTUGAL		PE./ PORTUGAL > PALMA			PALMA > CE	
	TOTAL	Destinació (1) Destino/ Destination Palma	Trànsits (2) Tránsitos Transfers	Origen (3) Origen/ Origin Palma	TOTAL	TOTAL	Destinació (4) Destino/ Destination Palma	Trànsits (5) Tránsitos Transfers	Origen (6) Origen/ Origin Palma	TOTAL
<b>2013</b>										
Gener/ Enero/ January	67.272	39.030	28.242	24.398	52.640	57.095	31.687	25.408	45.756	71.164
Febrer/ Febrero/ February	93.198	69.193	24.005	26.951	50.956	53.277	30.583	22.694	56.899	79.593
Març/ Marzo/ March	175.703	152.567	23.136	41.205	64.341	66.994	37.618	29.376	117.448	146.824
Abril/ Abril/ April	202.201	176.957	25.244	34.038	59.282	61.691	36.274	25.417	174.156	199.573
Maig/ Mayo/ May	318.008	300.224	17.784	22.694	40.478	40.328	21.138	19.190	266.735	285.925
Juny/ Junio/ June	339.853	323.618	16.235	23.724	39.959	42.220	24.051	18.169	313.565	331.734
Juliol/ Julio/ July	375.237	357.996	17.241	26.707	43.948	45.004	25.405	19.599	346.798	366.397
Agost/ Agosto/ August	365.467	349.997	15.470	29.634	45.104	45.414	26.755	18.659	368.687	387.346
Setembre/ Septiembre/ September	338.838	317.283	21.555	23.481	45.036	43.477	20.855	22.622	343.184	365.806
Octubre/ Octubre/ October	276.159	256.634	19.525	20.797	40.322	42.639	17.775	24.864	324.570	349.434
Novembre/ Noviembre/ November	64.767	49.157	15.610	17.340	32.950	34.212	15.779	18.433	79.540	97.973
Desembre/ Diciembre/ December	70.194	53.958	16.236	18.664	34.900	32.229	16.372	15.857	40.357	56.214
<b>TOTAL</b>	<b>2.686.897</b>	<b>2.446.614</b>	<b>240.283</b>	<b>309.633</b>	<b>549.916</b>	<b>564.580</b>	<b>304.292</b>	<b>260.288</b>	<b>2.477.695</b>	<b>2.737.983</b>
<b>2012</b>										
Gener/ Enero/ January	76.708	43.656	33.052	25.656	58.708	63.646	35.392	28.254	48.969	77.223
Febrer/ Febrero/ February	99.428	65.933	33.495	35.489	68.984	68.304	39.950	28.354	59.347	87.701
Març/ Marzo/ March	160.531	120.562	39.969	43.550	83.519	85.540	45.692	39.848	101.057	140.905
Abril/ Abril/ April	192.028	159.618	32.410	36.343	68.753	68.897	37.884	31.013	158.433	189.446
Maig/ Mayo/ May	290.715	255.922	34.793	32.804	67.975	67.528	36.558	30.970	227.155	258.125
Juny/ Junio/ June	330.115	303.079	27.036	37.864	64.900	69.283	39.337	26.946	298.357	325.303
Juliol/ Julio/ July	379.731	350.206	29.525	43.583	73.108	71.883	44.385	27.498	330.391	357.889
Agost/ Agosto/ August	351.042	325.072	25.970	50.871	76.841	77.526	49.612	27.914	348.466	376.380
Setembre/ Septiembre/ September	353.815	316.462	37.353	38.469	75.822	70.316	34.470	35.846	322.739	358.585
Octubre/ Octubre/ October	257.551	224.357	33.194	35.641	68.835	69.150	30.940	38.210	292.987	331.197
Novembre/ Noviembre/ November	76.114	49.744	26.370	31.506	57.876	59.335	29.518	29.817	66.346	96.163
Desembre/ Diciembre/ December	72.322	58.070	24.363	37.916	62.279	58.070	34.122	23.948	38.114	62.062
<b>TOTAL</b>	<b>2.640.100</b>	<b>2.272.681</b>	<b>377.530</b>	<b>449.692</b>	<b>827.600</b>	<b>829.478</b>	<b>457.860</b>	<b>368.618</b>	<b>2.292.361</b>	<b>2.660.979</b>

CE: Ciutats europees (Espanya i Portugal no s'inclouen)/Ciudades europeas (España y Portugal no se incluyen)/European cities (Spain and Portugal are not included)  
PE.:Península/Península/Spanish mainland

(1) Passatgers que arriben de ciutats europees (CE) i resten a Mallorca/ Pasajeros que llegan de ciudades europeas (CE) y se quedan en Mallorca/ Passengers arriving from European cities (CE) and staying in Majorca

(2) Passatgers que arriben de ciutats europees (CE) i continuen el seu viatge cap a la Península o Portugal/ Pasajeros que llegan de ciudades europeas (CE) y continúan su viaje hacia la Península o Portugal/ Passengers arriving from European cities (CE) and going on to Spanish mainland or Portugal

(3) Passatgers que comencen a Mallorca el seu viatge cap a la Península o Portugal/ Pasajeros que comienzan en Mallorca su viaje hacia la Península o Portugal/ Passengers starting their journey to Spanish mainland or Portugal from Majorca

(4) Passatgers que arriben de la Península o Portugal i resten a Mallorca/ Pasajeros que llegan de la Península o Portugal y se quedan en Mallorca/ Passengers arriving from Spanish mainland or Portugal and staying in Majorca

(5) Passatgers que arriben de la Península o Portugal i continuen el seu viatge cap a ciutats europees (CE)/ Pasajeros que llegan de la Península o Portugal y continúan su viaje hacia ciudades europeas (CE)/ Passengers arriving from Spanish mainland or Portugal and going on to European cities (CE)

(6) Passatgers que comencen a Mallorca el viatge cap a ciutats europees (CE)/ Pasajeros que comienzan en Mallorca su viaje hacia ciudades europeas (CE)/ Passengers starting their journey to European cities (CE) in Majorca

	ARRIBADES/ LLEGADAS/ ARRIVALS			SORTIDES/ SALIDAS/ DEPARTIRES		ARRIBADES/ LLEGADAS/ ARRIVALS			SORTIDES/ SALIDAS/ DEPARTURES	
	CE > PALMA			PALMA > PE./PORTUGAL		PE./ PORTUGAL > PALMA			PALMA > CE	
	TOTAL	Destinació (1) Destino/ Destination Palma	Trànsits (2) Tránsitos Transfers	Origen (3) Origen/ Origin Palma	TOTAL	TOTAL	Destinació (4) Destino/ Destination Palma	Trànsits (5) Tránsitos Transfers	Origen (6) Origen/ Origin Palma	TOTAL
<b>2011</b>										
Gener/ Enero/ January	99.026	54.812	44.214	18.157	62.371	64.964	14.783	50.181	49.620	99.801
Febrer/ Febrero/ February	116.855	74.693	42.162	21.515	63.677	62.136	16.382	45.754	56.738	102.492
Març/ Marzo/ March	154.888	104.166	50.722	30.325	81.047	84.550	24.648	59.902	88.088	147.990
Abril/ Abril/ April	206.708	158.057	48.651	36.071	84.722	84.050	22.944	61.106	126.683	187.789
Maig/ Mayo/ May	287.423	242.599	44.824	36.300	81.124	83.121	25.621	57.500	207.146	264.646
Juny/ Junio/ June	340.953	311.677	29.276	52.066	81.342	86.132	55.544	30.588	304.910	335.498
Juliol/ Julio/ July	385.344	349.739	35.605	60.723	96.328	96.197	63.242	32.955	331.872	364.827
Agost/ Agosto/ August	367.108	332.663	34.445	68.485	102.930	99.936	61.320	38.616	347.542	386.158
Setembre/ Septiembre/ September	342.384	297.311	45.073	47.194	92.267	83.248	43.654	39.594	321.577	361.171
Octubre/ Octubre/ October	345.520	298.569	46.951	34.249	81.200	82.266	34.370	47.896	287.207	335.103
Novembre/ Noviembre/ November	82.773	51.691	31.082	35.726	66.808	71.906	38.959	32.947	84.218	117.165
Desembre/ Diciembre/ December	77.604	48.862	28.742	37.364	66.106	61.772	33.165	28.607	40.507	69.114
<b>TOTAL</b>	<b>2.806.586</b>	<b>2.324.839</b>	<b>481.747</b>	<b>478.175</b>	<b>959.922</b>	<b>960.278</b>	<b>434.632</b>	<b>525.646</b>	<b>2.246.108</b>	<b>2.771.754</b>
<b>2010</b>										
Gener/ Enero/ January	87.123	39.182	47.941	22.847	70.788	77.224	28.251	48.973	43.601	92.574
Febrer/ Febrero/ February	116.676	69.327	47.349	26.948	74.297	69.699	25.126	44.573	60.235	104.808
Març/ Marzo/ March	172.893	115.519	57.374	34.913	92.287	92.671	32.807	59.864	92.367	152.231
Abril/ Abril/ April	161.371	119.862	41.509	36.927	78.436	78.200	23.670	54.530	111.712	166.242
Maig/ Mayo/ May	280.544	233.131	47.413	33.292	80.705	79.498	9.005	70.493	178.172	248.665
Juny/ Junio/ June	296.021	251.970	44.051	37.191	81.242	85.273	11.191	74.082	221.816	295.898
Juliol/ Julio/ July	341.166	293.180	47.986	44.696	92.682	92.348	15.023	77.325	245.498	322.823
Agost/ Agosto/ August	320.162	271.597	48.565	57.530	106.095	102.128	22.199	79.929	262.277	342.206
Setembre/ Septiembre/ September	297.609	246.009	51.600	40.041	91.641	82.102	5.516	76.586	238.473	315.059
Octubre/ Octubre/ October	243.433	191.059	52.374	30.314	82.688	89.261	2.714	86.547	208.825	295.372
Novembre/ Noviembre/ November	97.313	50.144	47.169	26.118	73.287	76.789	17.716	59.073	61.793	120.866
Desembre/ Diciembre/ December	99.559	53.021	46.538	30.816	77.354	70.453	21.545	48.908	34.290	83.198
<b>TOTAL</b>	<b>2.513.870</b>	<b>1.934.001</b>	<b>579.869</b>	<b>421.633</b>	<b>1.001.502</b>	<b>995.646</b>	<b>214.763</b>	<b>780.883</b>	<b>1.759.059</b>	<b>2.539.942</b>

CE: Ciutats europees (Espanya i Portugal no s'inclouen)/Ciudades europeas (España y Portugal no se incluyen)/European cities (Spain and Portugal are not included)  
PE.: Península/ Península/ Spanish mainland

(1) Passatgers que arriben de ciutats europees (CE) i resten a Mallorca/  
Pasajeros que llegan de ciudades europeas (CE) y se quedan en Mallorca/  
Passengers arriving from European cities (CE) and staying in Majorca

(2) Passatgers que arriben de ciutats europees (CE) i continuen el seu viatge cap a la Península o Portugal/  
Pasajeros que llegan de ciudades europeas (CE) y continúan su viaje hacia la Península o Portugal/  
Passengers arriving from European cities (CE) and going on to Spanish mainland or Portugal

(3) Passatgers que comencen a Mallorca el seu viatge cap a la Península o Portugal/  
Pasajeros que comienzan en Mallorca su viaje hacia la Península o Portugal/  
Passengers starting their journey to Spanish mainland or Portugal from Majorca

(4) Passatgers que arriben de la Península o Portugal i resten a Mallorca/  
Pasajeros que llegan de la Península o Portugal y se quedan en Mallorca/  
Passengers arriving from Spanish mainland or Portugal and staying in Majorca

(5) Passatgers que arriben de la Península o Portugal i continuen el seu viatge cap a ciutats europees (CE)/  
Pasajeros que llegan de la Península o Portugal y continúan su viaje hacia ciudades europeas (CE)/  
Passengers arriving from Spanish mainland or Portugal and going on to European cities (CE)

(6) Passatgers que comencen a Mallorca el viatge cap a ciutats europees (CE)/  
Pasajeros que comienzan en Mallorca su viaje hacia ciudades europeas (CE)/  
Passengers starting their journey to European cities (CE) in Majorca



	ARRIBADES/ LLEGADAS/ ARRIVALS			SORTIDES/ SALIDAS/ DEPARTIRES		ARRIBADES/ LLEGADAS/ ARRIVALS			SORTIDES/ SALIDAS/ DEPARTIRES	
	CE > PALMA			PALMA > PE/PORTUGAL		PE/ PORTUGAL > PALMA			PALMA > CE	
	TOTAL	Destinació (1) Destino/ Destination Palma	Trànsits (2) Tránsitos Transfers	Origen (3) Origen/ Origin Palma	TOTAL	TOTAL	Destinació (4) Destino/ Destination Palma	Trànsits (5) Tránsitos Transfers	Origen (6) Origen/ Origin Palma	TOTAL
<b>2009</b>										
Gener/ Enero/ January	93.958	43.667	50.291	26.404	76.695	86.154	34.388	51.766	48.765	100.531
Febrer/ Febrero/ February	119.699	73.895	45.804	27.888	73.692	72.605	29.716	42.889	66.001	108.890
Març/ Marzo/ March	155.227	101.991	53.236	34.088	87.324	90.053	34.494	55.559	94.215	149.774
Abril/ Abril/ April	204.778	161.570	43.208	33.596	76.804	78.284	23.267	55.017	141.652	196.669
Maig/ Mayo/ May	259.929	219.492	40.437	29.910	70.347	72.407	17.608	54.799	177.809	232.608
Juny/ Junio/ June	292.171	257.081	35.090	35.248	70.338	75.408	19.745	55.663	233.726	289.389
Juliol/ Julio/ July	327.144	286.185	40.959	45.078	86.037	84.947	31.495	53.452	258.765	312.217
Agost/ Agosto/ August	284.052	242.952	41.100	51.523	92.623	91.140	31.229	59.911	254.447	314.358
Setembre/ Septiembre/ September	262.620	214.082	48.538	35.141	83.679	78.837	15.453	63.384	213.854	277.238
Octubre/ Octubre/ October	229.185	181.985	47.200	26.963	74.163	77.538	5.845	71.693	199.776	271.469
Novembre/ Noviembre/ November	90.807	41.049	49.758	30.757	80.515	83.605	27.090	56.515	55.077	111.592
Desembre/ Diciembre/ December	95.284	41.810	53.474	35.106	88.580	80.601	31.699	48.902	32.079	80.981
<b>TOTAL</b>	<b>2.414.854</b>	<b>1.865.759</b>	<b>549.095</b>	<b>411.702</b>	<b>960.797</b>	<b>971.579</b>	<b>302.029</b>	<b>669.550</b>	<b>1.776.166</b>	<b>2.445.716</b>
<b>2008</b>										
Gener/ Enero/ January	96.636	49.515	47.121	26.750	73.871	81.608	34.094	47.514	54.312	101.826
Febrer/ Febrero/ February	122.306	74.903	47.403	30.476	77.879	76.606	31.812	44.794	68.951	113.745
Març/ Marzo/ March	168.963	114.015	54.948	44.300	99.248	99.570	44.402	55.168	111.044	166.212
Abril/ Abril/ April	178.666	128.962	49.704	37.435	87.139	90.624	36.966	53.658	115.047	168.705
Maig/ Mayo/ May	268.894	229.831	39.063	34.180	73.243	75.157	25.245	49.912	200.016	249.928
Juny/ Junio/ June	279.309	242.258	37.051	37.047	74.098	79.200	28.721	50.479	217.464	267.943
Juliol/ Julio/ July	304.110	262.619	41.491	46.721	88.212	87.600	37.801	49.799	244.600	294.399
Agost/ Agosto/ August	283.493	248.488	35.005	54.631	89.636	89.468	37.968	51.500	258.973	310.473
Setembre/ Septiembre/ September	281.951	238.804	43.147	38.784	81.931	78.382	20.614	57.768	229.925	287.693
Octubre/ Octubre/ October	223.080	180.517	42.563	30.109	72.672	77.680	12.641	65.039	218.144	283.183
Novembre/ Noviembre/ November	95.629	47.707	47.922	32.919	80.841	87.870	30.563	57.307	64.797	122.104
Desembre/ Diciembre/ December	97.240	45.537	51.703	41.167	92.870	84.367	36.546	47.821	36.150	83.971
<b>TOTAL</b>	<b>2.400.277</b>	<b>1.863.156</b>	<b>537.121</b>	<b>454.519</b>	<b>991.640</b>	<b>1.008.132</b>	<b>377.373</b>	<b>630.759</b>	<b>1.819.423</b>	<b>2.450.182</b>

CE: Ciutats europees (Espanya i Portugal no s'inclouen)/Ciudades europeas (España y Portugal no se incluyen)/European cities (Spain and Portugal are not included)  
PE.: Península/ Península/ Spanish mainland

(1) Passatgers que arriben de ciutats europees (CE) i resten a Mallorca/  
Pasajeros que llegan de ciudades europeas (CE) y se quedan en Mallorca/  
Passengers arriving from European cities (CE) and staying in Majorca

(2) Passatgers que arriben de ciutats europees (CE) i continuen el seu viatge cap a la Península o Portugal/  
Pasajeros que llegan de ciudades europeas (CE) y continúan su viaje hacia la Península o Portugal/  
Passengers arriving from European cities (CE) and going on to Spanish mainland or Portugal

(3) Passatgers que comencen a Mallorca el seu viatge cap a la Península o Portugal/  
Pasajeros que comienzan en Mallorca su viaje hacia la Península o Portugal/  
Passengers starting their journey to Spanish mainland or Portugal from Majorca

(4) Passatgers que arriben de la Península o Portugal i resten a Mallorca/  
Pasajeros que llegan de la Península o Portugal y se quedan en Mallorca/  
Passengers arriving from Spanish mainland or Portugal and staying in Majorca

(5) Passatgers que arriben de la Península o Portugal i continuen el seu viatge cap a ciutats europees (CE)/  
Pasajeros que llegan de la Península o Portugal y continúan su viaje hacia ciudades europeas (CE)/  
Passengers arriving from Spanish mainland or Portugal and going on to European cities (CE)

(6) Passatgers que comencen a Mallorca el viatge cap a ciutats europees (CE)/  
Pasajeros que comienzan en Mallorca su viaje hacia ciudades europeas (CE)/  
Passengers starting their journey to European cities (CE) in Majorca

2007	ARRIBADES/ LLEGADAS/ ARRIVALS			SORTIDES/ SALIDAS/ DEPARTIRES		ARRIBADES/ LLEGADAS/ ARRIVALS			SORTIDES/ SALIDAS/ DEPARTIRES	
	CE > PALMA			PALMA > PE./PORTUGAL		PE./ PORTUGAL > PALMA			PALMA > CE	
	TOTAL	Destinació (1) Destino/ Destination Palma	Trànsits (2) Tránsitos Transfers	Origen (3) Origen/ Origin Palma	TOTAL	TOTAL	Destinació (4) Destino/ Destination Palma	Trànsits (5) Tránsitos Transfers	Origen (6) Origen/ Origin Palma	TOTAL
Gener/ Enero/ January	91.170	42.792	48.378	20.434	68.812	76.830	26.702	50.128	47.998	98.126
Febrer/ Febrero/ February	120.264	71.676	48.588	26.751	75.339	72.129	26.849	45.280	58.536	103.816
Març/ Marzo/ March	163.664	110.487	53.177	33.200	86.377	90.856	38.644	52.212	85.539	137.751
Abril/ Abril/ April	141.978	104.685	37.293	34.699	71.992	73.379	35.785	37.594	93.347	130.941
Maig/ Mayo/ May	159.979	120.403	39.576	29.604	69.180	71.472	31.572	39.900	110.359	150.259
Juny/ Junio/ June	177.608	143.358	34.250	33.811	68.061	72.878	34.504	38.374	140.252	178.626
Juliol/ Julio/ July	188.365	148.617	39.748	38.543	78.291	77.489	37.003	40.486	141.815	182.301
Agost/ Agosto/ August	175.693	140.831	34.862	46.893	81.755	82.672	41.917	40.755	145.042	185.797
Setembre/ Septiembre/ September	180.038	140.294	39.744	33.089	72.833	70.651	30.766	39.885	141.100	180.985
Octubre/ Octubre/ October	158.255	120.530	37.725	29.011	66.736	71.311	28.338	42.973	136.621	179.594
Novembre/ Noviembre/ November	97.983	50.319	47.664	37.965	85.629	89.223	36.914	52.309	75.711	128.020
Desembre/ Diciembre/ December	101.978	53.276	48.702	45.054	93.756	86.524	39.988	46.536	43.288	89.824
<b>TOTAL</b>	<b>1.756.975</b>	<b>1.247.268</b>	<b>509.707</b>	<b>409.054</b>	<b>918.761</b>	<b>935.414</b>	<b>408.982</b>	<b>526.432</b>	<b>1.219.608</b>	<b>1.746.040</b>

CE: Ciutats europees (Espanya i Portugal no s'inclouen)/Ciudades europeas (España y Portugal no se incluyen)/European cities (Spain and Portugal are not included)

PE.:Península/Península/Spanish mainland

(1) Passatgers que arriben de ciutats europees (CE) i resten a Mallorca/  
Pasajeros que llegan de ciudades europeas (CE) y se quedan en Mallorca/  
Passengers arriving from European cities (CE) and staying in Majorca

(2) Passatgers que arriben de ciutats europees (CE) i continuen el seu viatge cap a la Península o Portugal/  
Pasajeros que llegan de ciudades europeas (CE) y continúan su viaje hacia la Península o Portugal/  
Passengers arriving from European cities (CE) and going on to Spanish mainland or Portugal

(3) Passatgers que comencen a Mallorca el seu viatge cap a la Península o Portugal/  
Pasajeros que comienzan en Mallorca su viaje hacia la Península o Portugal/  
Passengers starting their journey to Spanish mainland or Portugal from Majorca

(4) Passatgers que arriben de la Península o Portugal i resten a Mallorca/  
Pasajeros que llegan de la Península o Portugal y se quedan en Mallorca/  
Passengers arriving from Spanish mainland or Portugal and staying in Majorca

(5) Passatgers que arriben de la Península o Portugal i continuen el seu viatge cap a ciutats europees (CE)/  
Pasajeros que llegan de la Península o Portugal y continúan su viaje hacia ciudades europeas (CE)/  
Passengers arriving from Spanish mainland or Portugal and going on to European cities (CE)

(6) Passatgers que comencen a Mallorca el viatge cap a ciutats europees (CE)/  
Pasajeros que comienzan en Mallorca su viaje hacia ciudades europeas (CE)/  
Passengers starting their journey to European cities (CE) in Majorca

T 1.1.8 Arribades de passatgers per any i país de procedència del vol (2007-2013)  
Llegadas de pasajeros por año y por país de procedencia del vuelo (2007-2013)  
Passenger arrivals broken down by year and flight origin (2007-2013)

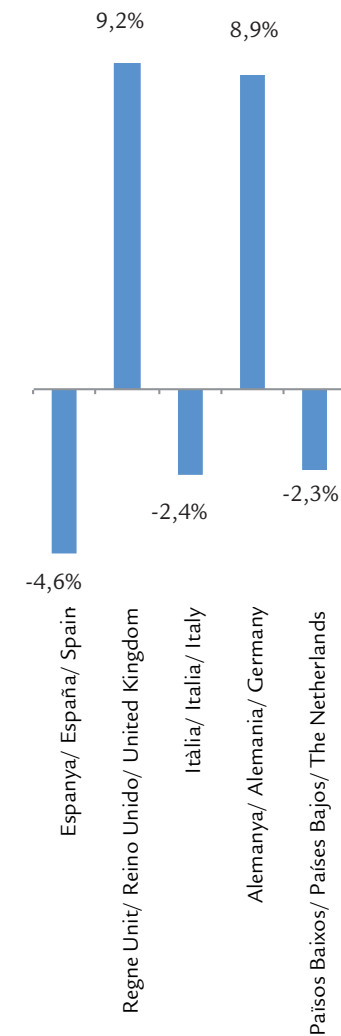
PASSATGERS/ PASAJEROS/ PASSENGERS							
PAÍS/ PAÍS/ COUNTRY	2007	2008	2009	2010	2011	2012	2013
Espanya/ España/ Spain	698.307	679.813	664.457	687.291	681.916	634.896	605.706
Espai Econòmic Europeu/ Espacio Económico Europeo European Economic Area (EEA)	673.409	613.820	542.213	559.484	600.538	632.700	668.812
Alemanya/ Alemania/ Germany	73.668	49.103	47.711	56.807	60.711	66.772	72.698
Àustria/ Austria/ Austria	5	23	7	77	64	2.958	1.759
Bèlgica/ Bélgica/ Belgium	5.256	5.662	5.376	6.977	6.370	5.581	7.727
Bulgària/ Bulgaria/ Bulgaria	2						
Dinamarca/ Dinamarca/ Denmark	1.841					2.824	5.376
Eslovàquia/ Eslovaquia/ Slovakia	1.534	823	1.353	1.396	1.162	1.435	
Eslovènia/ Eslovenia/ Slovenia				1.006	870	128	344
Estònia/ Estonia/ Estonia							
Finlàndia/ Finlandia/ Finland			197			3.026	3.351
França/ Francia/ France	283	320	454	854	3.341	3.933	3.420
Grècia/ Grecia/ Greece	172	7	2	7	6	13	5
Hongria/ Hungría/ Hungary							
Irlanda/ Irlanda/ Ireland	7.021	7.910	4.403	3.411	2.833	2.614	3.445
Islàndia/ Islandia/ Iceland							
Itàlia/ Italia/ Italy	60.718	64.764	50.950	61.264	88.517	86.361	74.786
Letònia/ Letonia/ Latvia							
Liechtenstein/ Liechtenstein/ Liechtenstein							
Lituània/ Lituania/ Lithuania						4	
Luxemburg/ Luxemburgo/ Luxembourg		2	3		4	5	
Malta/ Malta/ Malta	2	4	6	8			
Noruega/ Noruega/ Norway	9				8	3.051	4.327
Països Baixos/ Países Bajos/ The Netherlands	14.683	20.978	18.569	17.460	14.290	12.910	12.616
Polònia/ Polonia/ Poland				3.070	4.059	3.027	3.566
Portugal/ Portugal/ Portugal	1.265	1.538	739	1.386	3.075	3.120	12
Regne Unit/ Reino Unido/ United Kingdom	487.894	443.877	397.310	393.650	400.031	414.245	452.270
República Txeca/ República Checa/ Czech Republic	1.962	1.674	1.983	936	1.678	2.050	3.710
Romania/ Rumania/ Romania	3						
Suècia/ Suecia/ Sweden	9.608	7.820	4.151	3.108	4.815	10.583	10.822
Suïssa/ Suiza/ Switzerland (*)	7.483	9.314	8.999	8.067	8.704	8.060	8.578
Xipre/ Chipre/ Cyprus		1					
Altres/ Otros/ Others	32	57	20	57	39	36	1.877
<b>Total</b>	<b>1.371.748</b>	<b>1.293.690</b>	<b>1.206.690</b>	<b>1.246.832</b>	<b>1.282.493</b>	<b>1.267.632</b>	<b>1.276.395</b>

(\*) Suïssa no forma part de l'Espai Econòmic Europeu (EEE), així i tot s'inclou atès a la importància del nombre de passatgers procedents d'aquest país.

(\*) Suiza no forma parte del Espacio Económico Europeo (EEE), sin embargo se incluye debido a la importancia del número de pasajeros procedentes de este país.

(\*) Switzerland does not belong to the European Economic Area (EEA), but it is included due to the high number of passengers from this country.

G 1.1.7 Variació relativa interanual dels 5 principal països (2012-2013)  
Variación relativa interanual de los principales países (2012-2013)  
Arrivals of the 5 main countries. Year-to-year relative variation (2012-2013)



T 1.1.9 Arribades de passatgers per mes i tipus de trànsit (2012-2013)

Llegadas de pasajeros por mes y tipo de tránsito (2012-2013)

Passenger arrivals broken down by month and type of transfer (2012-2013)

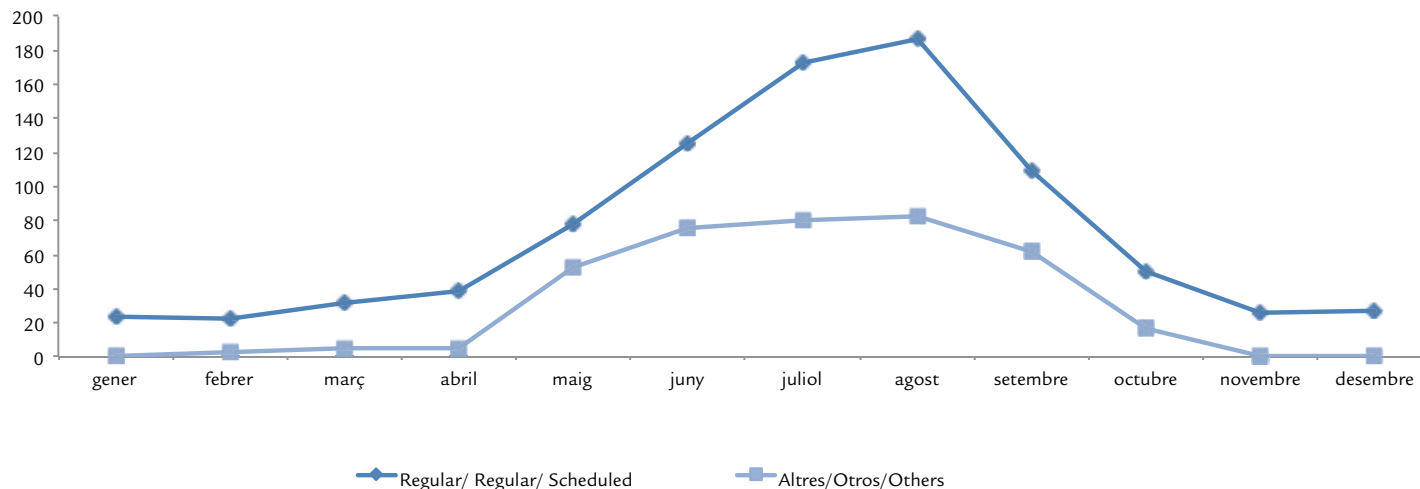
MESOS/ MESES/ MONTHS	2012		2013	
	REGULAR/ SCHEDULED	ALTRES OTROS/ OTHERS (*)	REGULAR/ SCHEDULED	ALTRES OTROS/ OTHERS (*)
Gener/ Enero/ January	26.031	25	24.126	814
Febrer/ Febrero/ February	22.174	4.038	22.407	3.253
Març/ Marzo/ March	30.539	7.512	31.786	5.511
Abril/ Abril/ April	38.338	4.997	38.796	4.749
Maig/ Mayo/ May	74.489	41.530	77.990	52.199
Juny/ Junio/ June	116.085	78.034	125.499	75.677
Juliol/ Julio/ July	178.502	81.698	173.349	80.435
Agost/ Agosto/ August	193.468	80.922	186.125	82.570
Setembre/ Septiembre/ September	108.466	61.274	108.783	62.031
Octubre/ Octubre/ October	47.154	19.171	49.907	16.253
Novembre/ Noviembre/ November	24.563	162	25.785	1.003
Desembre/ Diciembre/ December	27.861	599	26.888	459
<b>TOTAL</b>	<b>887.670</b>	<b>379.962</b>	<b>891.441</b>	<b>384.954</b>

(\*) No regular, altres tipus de trànsit, altres serveis comercials/ No regular, otras clases de tráfico, otros servicios comerciales/ No scheduled, Other types of traffic, Other commercial services

G 1.1.8 Evolució mensual dels passatgers (.000) per tipus de trànsit a Menorca (2013)

Evolución mensual de los pasajeros (.000) por tipo de tránsito en Menorca (2013)

Passenger monthly evolution (.000) broken down by type of transfer in Minorca (2013)



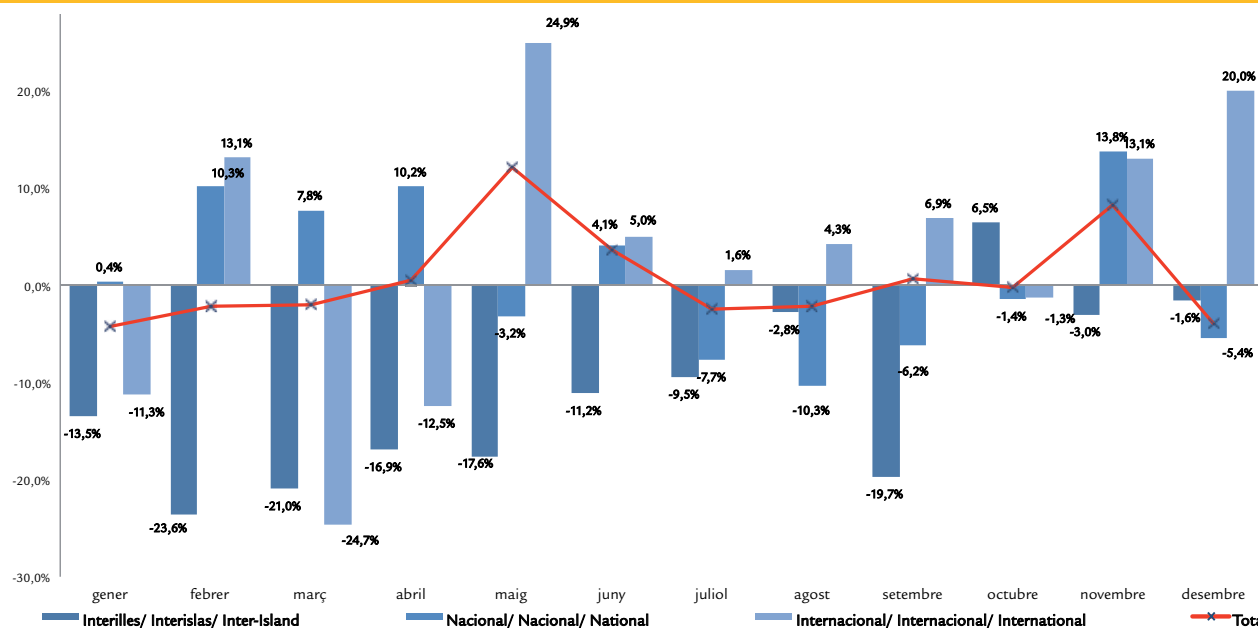
T 1.1.10 Arribades de passatgers per mes i procedència del vol (2012-2013)

Llegadas de pasajeros por mes y procedencia del vuelo (2012-2013)  
Passenger arrivals broken down by month and flight origin (2012-2013)

PASSATGERS/ PASAJEROS/ PASSENGERS								
MESOS/ MESES/ MONTHS	INTERILLES INTERISLAS/ INTER-ISLAND		NACIONAL NACIONAL/ DOMESTIC		INTERNACIONAL INTERNACIONAL/ INTERNATIONAL		TOTAL	
	2012	2013	2012	2013	2012	2013	2012	2013
Gener/ Enero/ January	8.200	7.092	17.210	17.275	646	573	26.056	24.940
Febrer/ Febrero/ February	9.608	7.336	16.102	17.756	502	568	26.212	25.660
Marc/ Marzo/ March	10.793	8.529	25.400	27.369	1.858	1.399	38.051	37.297
Abril/ Abril/ April	11.188	9.292	27.028	29.772	5.119	4.481	43.335	43.545
Maig/ Mayo/ May	12.825	10.564	33.103	32.050	70.091	87.575	116.019	130.189
Juny/ Junio/ June	12.831	11.400	61.657	64.181	119.631	125.595	194.119	201.176
Juliol/ Julio/ July	10.309	9.332	102.031	94.178	147.860	150.274	260.200	253.784
Agost/ Agosto/ August	8.627	8.384	115.285	103.400	150.478	156.911	274.390	268.695
Setembre/ Septiembre/ September	12.259	9.839	56.512	53.017	100.969	107.958	169.740	170.814
Octubre/ Octubre/ October	9.193	9.788	22.823	22.493	34.309	33.879	66.325	66.160
Novembre/ Noviembre/ November	7.974	7.732	16.002	18.209	749	847	24.725	26.788
Desembre/ Diciembre/ December	7.607	7.487	20.329	19.231	524	629	28.460	27.347
<b>TOTAL</b>	<b>121.414</b>	<b>106.775</b>	<b>513.482</b>	<b>498.931</b>	<b>632.736</b>	<b>670.689</b>	<b>1.267.632</b>	<b>1.276.395</b>

G 1.1.9 Variació relativa interanual per mes i procedència del vol (2012-2013)

Variación relativa interanual por mes y procedencia del vuelo (2012-2013)  
Passenger arrivals broken down by month and flight origin. Year-to-year relative variation (2012-2013)



### T 1.1.11 Arribades de passatgers per any i país de procedència del vol (2007-2013)

Llegadas de pasajeros por año y por país de procedencia del vuelo (2007-2013)

Passenger arrivals broken down by year and flight origin (2007-2013)

PASSATGERS/ PASAJEROS/ PASSENGERS							
PAÍS/ PAÍS/ COUNTRY	2007	2008	2009	2010	2011	2012	2013
Espanya/ España/ Spain	1.029.824	1.036.202	1.003.856	1.068.661	1.172.800	1.148.459	1.092.761
Espai Econòmic Europeu/ Espacio Económico Europeo							
European Economic Area (EEA)	1.330.760	1.270.791	1.266.971	1.437.859	1.628.287	1.607.448	1.752.534
Alemanya/ Alemania/ Germany	294.681	263.223	279.927	298.610	311.984	270.360	293.921
Àustria/ Austria/ Austria	15.365	15.428	18.538	17.912	20.952	20.309	19.643
Bèlgica/ Bélgica/ Belgium	15.222	15.526	14.125	27.175	32.707	33.147	35.542
Bulgària/ Bulgaria/ Bulgaria			19	2	18	17	8
Dinamarca/ Dinamarca/ Denmark	8	1.637	5	1.060	1.238	1.359	1.768
Eslovàquia/ Eslovaquia/ Slovakia	3.158	1.695	1.226	3.002	2.755	1.719	1.679
Eslovènia/ Eslovenia/ Slovenia	304	813		4	4	20	15
Estònia/ Estonia/ Estonia					5		
Finlàndia/ Finlandia/ Finland	1.386	1.169			0	1	18
França/ Francia/ France	38.384	43.257	40.925	55.386	74.191	79.499	86.564
Grècia/ Grecia/ Greece	22	151	31	42	155	66	117
Hongria/ Hungría/ Hungary	767	696	278	2	7	10	17
Irlanda/ Irlanda/ Ireland	17.871	24.657	18.339	14.216	20.689	23.720	26.663
Islàndia/ Islandia/ Iceland	7						
Itàlia/ Italia/ Italy	247.594	223.717	243.175	302.499	339.119	308.323	320.957
Letònia/ Letonia/ Latvia	121	23		3			7
Liechtenstein/ Liechtenstein/ Liechtenstein							
Lituània/ Lituania/ Lithuania			12	156		17	2
Luxemburg/ Luxemburgo/ Luxembourg	776	848	999	1.176	1.264	1.856	1.426
Malta/ Malta/ Malta	242	124	6	4	9	333	1
Noruega/ Noruega/ Norway	1.136	3.462	1.108	857	2.851	3.522	2.220
Països Baixos/ Países Bajos/ The Netherlands	15.649	19.102	26.727	39.794	76.976	90.089	118.630
Polònia/ Polonia/ Poland		50	9	3.029	6.398	6.892	4.442
Portugal/ Portugal/ Portugal	2.863	4.070	3.352	5.544	4.685	5.071	2.038
Regne Unit/ Reino Unido/ United Kingdom	646.663	615.390	585.925	631.135	682.407	713.886	783.453
República Txeca/ República Checa/ Czech Republic	6.949	8.681	7.373	4.330	4.587	4.639	4.323
Romania/ Rumania/ Romania	1.115	1.250	9		1	5	16
Suècia/ Suecia/ Sweden	142	1.929	12	2	12.491	150	178
Suïssa/ Suiza/ Switzerland (*)	20.333	23.881	24.847	31.919	32.794	42.438	48.886
Xipre/ Chipre/ Cyprus	2	12	4				
Altres/ Otros/ Others	1.886	2.116	2.509	2.287	6.631	5.831	6.003
<b>Total</b>	<b>2.362.470</b>	<b>2.309.109</b>	<b>2.273.336</b>	<b>2.508.807</b>	<b>2.807.718</b>	<b>2.761.738</b>	<b>2.851.298</b>

(\*) Suïssa no forma part de l'Espai Econòmic Europeu (EEE), així i tot s'inclou atès a la importància del nombre de passatgers procedents d'aquest país.

(\*) Suiza no forma parte del Espacio Económico europeo (EEE), sin embargo se incluye debido a la importancia del número de pasajeros procedentes de este país.

(\*) Switzerland does not belong to the European Economic Area (EEA), but it is included due to the high number of passengers from this country.

### G 1.1.10 Variació relativa interanual dels 5 principals països (2012-2013)

Variación relativa interanual de los 5 principales países (2012-2013)

Arrivals of the 5 main countries. Year-to-year relative variation (2012-2013)



### T 1.1.12 Arribades de passatgers per mes i tipus de trànsit (2012-2013)

Llegadas de pasajeros por mes y tipo de tránsito (2012-2013)

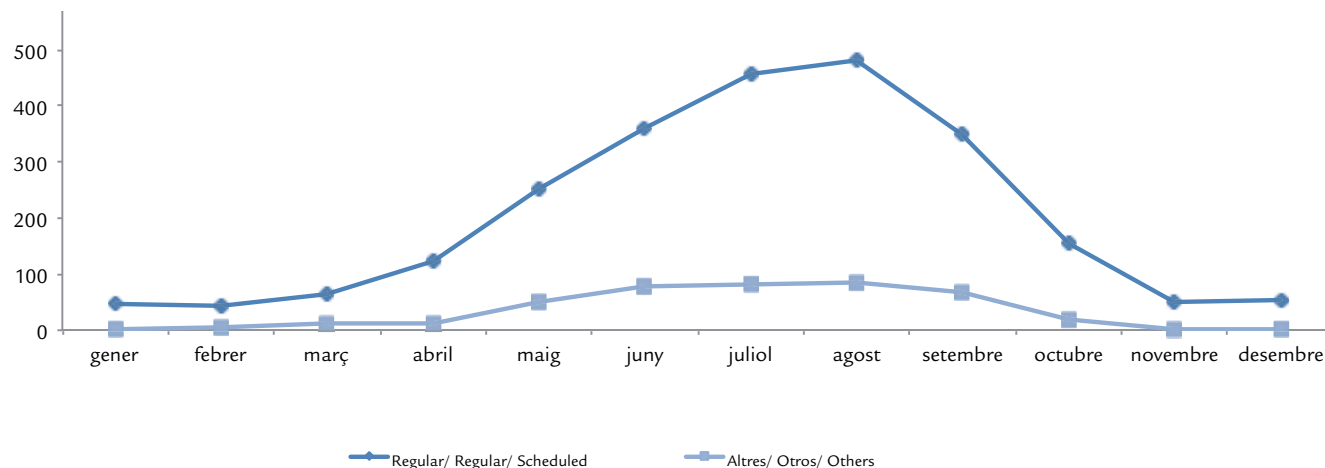
Passenger arrivals broken down by month and type of transfer (2012-2013)

MESOS/ MESES/ MONTHS	2012		2013	
	REGULAR/ SCHEDULED	ALTRES OTROS/ OTHERS (*)	REGULAR/ SCHEDULED	ALTRES OTROS/ OTHERS (*)
Gener/ Enero/ January	51.871	204	45.445	65
Febrer/ Febrero/ February	45.431	9.074	43.581	6.057
Març/ Marzo/ March	68.241	15.501	65.671	12.692
Abril/ Abril/ April	119.133	13.419	123.286	12.672
Maig/ Mayo/ May	217.607	48.916	250.962	48.892
Juny/ Junio/ June	332.387	84.197	359.735	79.639
Juliol/ Julio/ July	457.480	90.197	458.024	82.890
Agost/ Agosto/ August	462.690	93.900	479.936	86.568
Setembre/ Septiembre/ September	325.114	73.864	350.037	66.438
Octubre/ Octubre/ October	136.958	21.216	155.783	19.793
Novembre/ Noviembre/ November	45.450	347	49.895	171
Desembre/ Diciembre/ December	48.323	218	52.913	153
<b>TOTAL</b>	<b>2.310.685</b>	<b>451.053</b>	<b>2.435.268</b>	<b>416.030</b>

(\*) No regular, altres tipus de trànsit, altres serveis comercials/ No regular, otras clases de tráfico, otros servicios comerciales/ No scheduled, Other types of traffic, Other commercial services

### G 1.1.11 Evolució mensual dels passatgers (.000) per tipus de trànsit (2013)

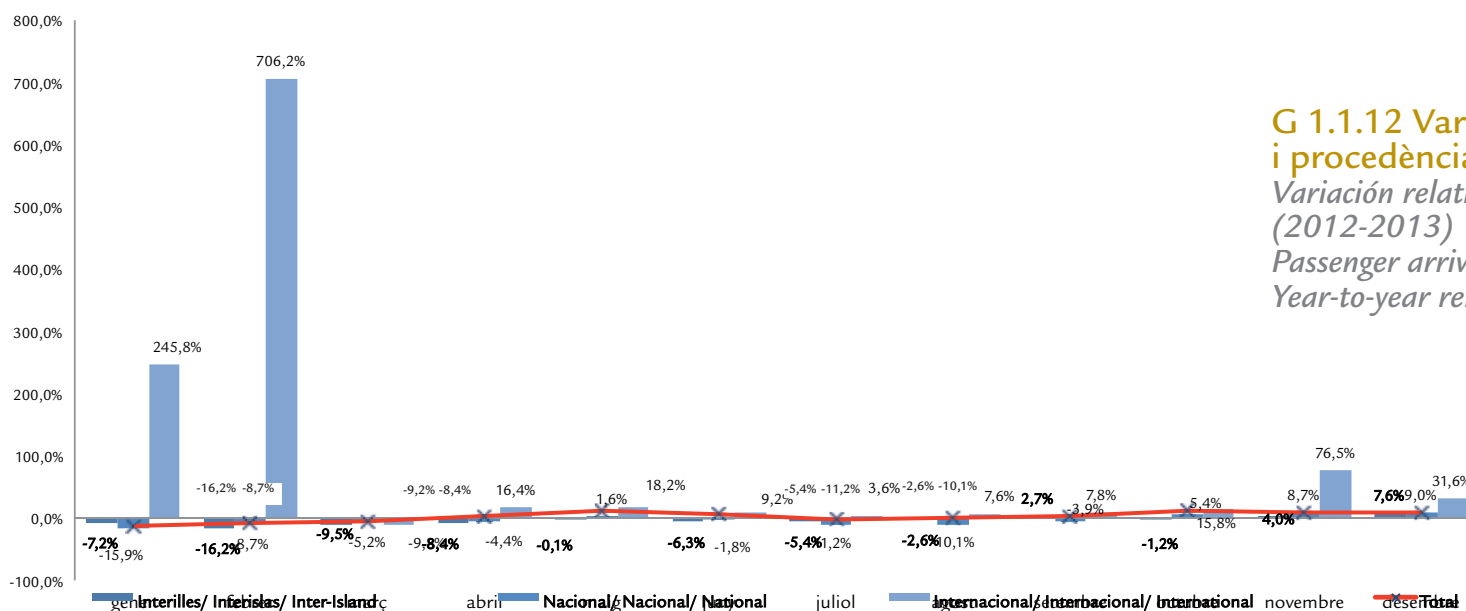
Evolución mensual de los pasajeros (.000) por tipo de tránsito (2013) Passenger monthly evolution (.000) broken down by type of transfer (2013)



T 1.1.13 Arribades de passatgers per mes i procedència del vol (2012-2013)

Llegadas de pasajeros por mes y procedencia del vuelo (2012-2013)  
Passenger arrivals broken down by month and flight origin (2012-2013)

PASSATGERS/ PASAJEROS/ PASSENGERS								
MESOS/ MESES/ MONTHS	INTERILLES INTERISLAS/ INTER-ISLAND		NACIONAL NACIONAL/ DOMESTIC		INTERNACIONAL INTERNACIONAL/ INTERNATIONAL		TOTAL	
	2012	2013	2012	2013	2012	2013	2012	2013
Gener/ Enero/ January	11.625	10.787	40.188	33.817	262	906	52.075	45.510
Febrer/ Febrero/ February	14.064	11.779	40.311	36.811	130	1.048	54.505	49.638
Març/ Marzo/ March	15.723	14.237	60.500	57.346	7.519	6.780	83.742	78.363
Abril/ Abril/ April	15.730	14.415	69.566	66.538	47.256	55.005	132.552	135.958
Maig/ Mayo/ May	17.952	17.934	71.321	72.472	177.250	209.448	266.523	299.854
Juny/ Junio/ June	18.571	17.408	115.024	113.006	282.989	308.960	416.584	439.374
Juliol/ Julio/ July	18.253	17.265	167.838	148.996	361.586	374.653	547.677	540.914
Agost/ Agosto/ August	16.537	16.101	172.740	155.242	367.313	395.161	556.590	566.504
Setembre/ Septiembre/ September	17.779	18.258	109.060	104.802	272.139	293.415	398.978	416.475
Octubre/ Octubre/ October	14.780	14.609	49.218	51.875	94.176	109.092	158.174	175.576
Novembre/ Noviembre/ November	12.076	12.557	32.452	35.269	1.269	2.240	45.797	50.066
Desembre/ Diciembre/ December	11.592	12.478	35.559	38.759	1.390	1.829	48.541	53.066
<b>TOTAL</b>	<b>184.682</b>	<b>177.828</b>	<b>963.777</b>	<b>914.933</b>	<b>1.613.279</b>	<b>1.758.537</b>	<b>2.761.738</b>	<b>2.851.298</b>



G 1.1.12 Variació relativa interanual per mes i procedència del vol (2012-2013)

Variación relativa interanual por mes y procedencia del vuelo (2012-2013)  
Passenger arrivals broken down by month and flight origin.  
Year-to-year relative variation (2012-2013)



T 1.2.1 Creuers de base i en trànsit per ports (2007-2013)  
Cruceros de base y en tránsito por puertos (2007-2013)  
Home port and in transit cruises at the ports (2007-2013)

CREUERS/ CRUCEROS/ CRUISE SHIPS							
PORT/ PUERTO/ PORT	2007	2008	2009	2010	2011	2012	2013
Palma	474	496	424	523	534	411	483
Base/ Base/ Home port	199	236	174	201	180	182	170
Trànsit/ Tránsito/ Transit	275	260	250	322	354	219	313
Sóller						1	6
Base/ Base/ Home port							
Trànsit/ Tránsito/ Transit						1	6
Alcúdia		1				1	2
Base/ Base/ Home port							
Trànsit/ Tránsito/ Transit		1				1	2
Cala Rajada				1			
Base/ Base/ Home port							
Trànsit/ Tránsito/ Transit				1			
Andratx						1	
Base/ Base/ Home port							
Trànsit/ Tránsito/ Transit						1	
Maó	120	118	113	93	79	74	101
Base/ Base/ Home port							
Trànsit/ Tránsito/ Transit	120	118	113	93	79	74	101
Ciutadella	2			4		1	5
Base/ Base/ Home port							
Trànsit/ Tránsito/ Transit	2			4		1	5
Eivissa	106	94	92	101	123	142	108
Base/ Base/ Home port			1				
Trànsit/ Tránsito/ Transit	106	94	91	101	123	142	108
Sant Antoni de Portmany						1	1
Base/ Base/ Home port							
Trànsit/ Tránsito/ Transit						1	1
La Savina	8	9	13	6	9	4	5
Base/ Base/ Home port						0	
Trànsit/ Tránsito/ Transit	8	9	13	6	9	4	5
<b>Total</b>	<b>710</b>	<b>718</b>	<b>642</b>	<b>728</b>	<b>744</b>	<b>626</b>	<b>711</b>
Base/ Base/ Home port	199	236	175	201	180	182	170
Trànsit/ Tránsito/ Transit	511	482	467	527	564	444	541

T 1.2.2 Arribada de creueristes de base i en trànsit per ports (2007-2013)  
Llegada de cruceristas de base y en tránsito por puertos (2007-2013)  
Arrivals of home port and in transit cruise passengers at the ports (2007-2013)

CREUERISTES/ CRUCERISTAS/ CRUISE PASSENGERS							
PORT/ PUERTO/ PORT	2007	2008	2009	2010	2011	2012	2013
Palma	772.075	796.390	785.509	1.063.693	1.429.502	984.784	1.245.856
Base/ Base/ Home port	275.472	331.914	271.915	285.728	588.257	466.384	490.631
Trànsit/ Tránsito/ Transit	496.603	464.476	513.594	777.965	841.245	518.400	755.225
Alcúdia		53				47	1.025
Base/ Base/ Home port							
Trànsit/ Tránsito/ Transit		53				47	1.025
Andratx						27	835
Base/ Base/ Home port							
Trànsit/ Tránsito/ Transit						27	835
Sóller						871	835
Base/ Base/ Home port							
Trànsit/ Tránsito/ Transit						871	835
Cala Rajada				10			
Base/ Base/ Home port							
Trànsit/ Tránsito/ Transit				10			
Maó	90.578	103.099	76.246	63.297	54.957	53.702	95.525
Base/ Base/ Home port		337				0	
Trànsit/ Tránsito/ Transit	90.578	102.762	76.246	63.297	54.957	53.702	95.525
Ciutadella	416			337		435	2.163
Base/ Base/ Home port							435
Trànsit/ Tránsito/ Transit	416			337		0	2.163
Eivissa	79.904	79.056	102.071	132.149	129.369	262.925	191.814
Base/ Base/ Home port		238	189				
Trànsit/ Tránsito/ Transit	79.904	78.818	101.882	132.149	129.369	262.925	191.814
Sant Antoni de Portmany						199	193
Base/ Base/ Home port							
Trànsit/ Tránsito/ Transit						199	193
La Savina	498	1.947	1.416	489	812	1.266	1.066
Base/ Base/ Home port							
Trànsit/ Tránsito/ Transit	498	1.947	1.416	489	812	1.266	1.066
<b>Total</b>	<b>943.471</b>	<b>980.545</b>	<b>965.242</b>	<b>1.259.975</b>	<b>1.614.640</b>	<b>1.304.256</b>	<b>1.538.477</b>
Base/ Base/ Home port	275.472	332.489	272.104	285.728	588.257	466.819	490.631
Trànsit/ Tránsito/ Transit	667.999	648.056	693.138	974.247	1.026.383	837.437	1.047.846

### T 1.2.3 Creuers de base i en trànsit per mes als ports (2013)

Cruceros de base y en tránsito por mes en los puertos (2013)

Home port and in transit cruises at the ports, by month (2013)

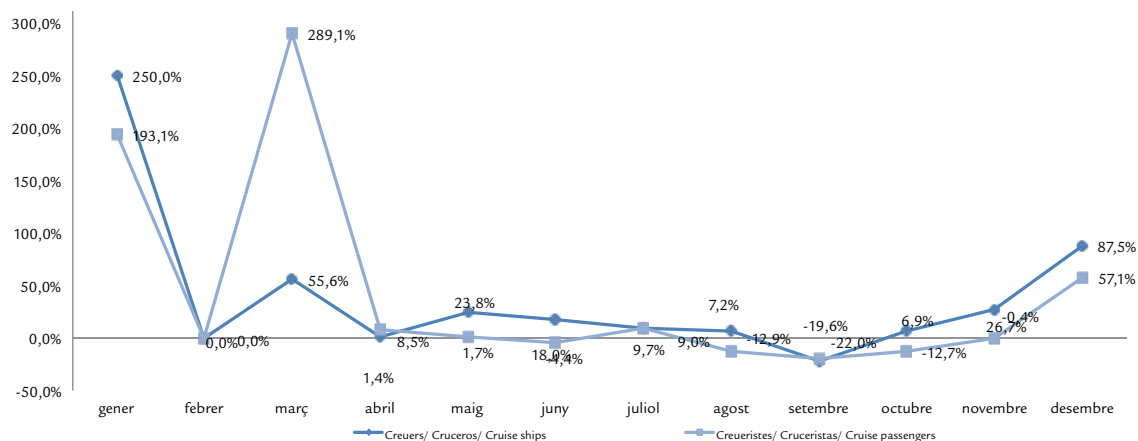
CREUERS/ CRUCEROS/ CRUISE SHIPS													
PORT/ PUERTO/ PORT	GENER ENERO JANUARY	FEBRER FEBRERO FEBRUARY	MARC MARZO MARCH	ABRIL ABRIL APRIL	MAIG MAYO MAY	JUNY JUNIO JUNE	JULIOL JULIO JULY	AGOST AGOSTO AGOST	SETEMBRE SEPTIEMBRE SEPTEMBER	OCTUBRE OCTUBRE OCTOBER	NOVEMBRE NOVIEMBRE NOVEMBER	DESEMBRE DICIEMBRE DECEMBER	TOTAL
Palma	7	4	13	53	64	49	53	53	53	75	45	14	483
Base/ Base/ Home port			6	18	18	21	20	20	21	31	11	4	170
Trànsit/ Tránsito/ Transit	7	4	7	35	46	28	33	33	32	44	34	10	313
Alcúdia								1	1				2
Base/ Base/ Home port													
Trànsit/ Tránsito/ Transit								1	1				2
Sóller													6
Base/ Base/ Home port													
Trànsit/ Tránsito/ Transit													6
Cala Rajada													
Base/ Base/ Home port													
Trànsit/ Tránsito/ Transit													
Andratx													
Base/ Base/ Home port													
Trànsit/ Tránsito/ Transit													
Maó			1	5	19	7	9	20	13	16	10	1	101
Base/ Base/ Home port													
Trànsit/ Tránsito/ Transit			1	5	19	7	9	20	13	16	10	1	101
Ciutadella				1			1	1	1	1			5
Base/ Base/ Home port													
Trànsit/ Tránsito/ Transit				1			1	1	1	1			5
Eivissa				13	16	14	15	14	16	18	2		108
Base/ Base/ Home port													
Trànsit/ Tránsito/ Transit				13	16	14	15	14	16	18	2		108
Sant Antoni de Portmany													1
Base/ Base/ Home port													
Trànsit/ Tránsito/ Transit													1
La Savina						2	2	1					5
Base/ Base/ Home port													
Trànsit/ Tránsito/ Transit						2	2	1					5
<b>Total</b>	<b>7</b>	<b>4</b>	<b>14</b>	<b>72</b>	<b>99</b>	<b>72</b>	<b>80</b>	<b>89</b>	<b>83</b>	<b>110</b>	<b>57</b>	<b>15</b>	<b>711</b>
Base/ Base/ Home port	0	0	6	18	18	21	20	20	21	31	11	4	170
Trànsit/ Tránsito/ Transit	7	4	8	54	81	51	60	69	62	79	46	11	541

### T 1.2.4 Arribada mensual de creueristes de base i en trànsit per ports (2013)

Llegada mensual de cruceristas de base y en tránsito por puertos (2013)

Monthly arrival of home port and in transit cruise passengers at the ports (2013)

PORT/ PUERTO/ PORT	CREUERS/ CRUCEROS/ CRUISE SHIPS												TOTAL
	GENER ENERO JANUARY	FEBRER FEBRERO FEBRUARY	MARÇ MARZO MARCH	ABRIL ABRIL APRIL	MAIG MAYO MAY	JUNY JUNIO JUNE	JULIOL JULIO JULY	AGOST AGOSTO AUGUST	SETEMBRE SEPTIEMBRE SEPTEMBER	OCTUBRE OCTUBRE OCTOBER	NOVEMBRE NOVIEMBRE NOVEMBER	DESEMBRE DICIEMBRE DECEMBER	
Palma	20.733	13.714	46.913	112.178	140.130	138.515	165.110	160.457	137.449	189.269	88.353	33.035	1.245.856
Base/ Base/ Home port	171	217	26.557	57.993	49.797	54.762	56.025	59.239	52.468	86.611	28.713	18.078	490.631
Trànsit/ Tránsito/ Transit	20.562	13.497	20.356	54.185	90.333	83.753	109.085	101.218	84.981	102.658	59.640	14.957	755.225
Sóller				145		303		197			190		835
Base/ Base/ Home port													
Trànsit/ Tránsito/ Transit				145		303		197			190		835
Alcúdia								237	788				1.025
Base/ Base/ Home port													
Trànsit/ Tránsito/ Transit								237	788				1.025
Cala Rajada													
Base/ Base/ Home port													
Trànsit/ Tránsito/ Transit													
Andratx													
Base/ Base/ Home port													
Trànsit/ Tránsito/ Transit													
Maó			1.415	2.523	14.385	8.438	12.649	22.218	13.179	14.252	6.135	331	95.525
Base/ Base/ Home port													
Trànsit/ Tránsito/ Transit			1.415	2.523	14.385	8.438	12.649	22.218	13.179	14.252	6.135	331	95.525
Ciutadella				321				454	456	463	469		2.163
Base/ Base/ Home port													
Trànsit/ Tránsito/ Transit				321				454	456	463	469		2.163
Eivissa				15.021		22.473	28.256	37.846	36.585	33.292	17.601	740	191.814
Base/ Base/ Home port													
Trànsit/ Tránsito/ Transit				15.021		22.473	28.256	37.846	36.585	33.292	17.601	740	191.814
Sant Antoni de Portmany						193							193
Base/ Base/ Home port													
Trànsit/ Tránsito/ Transit						193							193
La Savina							392	573	101				1.066
Base/ Base/ Home port													
Trànsit/ Tránsito/ Transit							392	573	101				1.066
<b>Total</b>	<b>20.733</b>	<b>13.714</b>	<b>48.328</b>	<b>130.188</b>	<b>177.181</b>	<b>175.904</b>	<b>216.632</b>	<b>220.251</b>	<b>185.171</b>	<b>221.591</b>	<b>95.418</b>	<b>33.366</b>	<b>1.538.477</b>
Base/ Base/ Home port	171	217	26.557	57.993	49.797	54.762	56.025	59.239	52.468	86.611	28.713	18.078	490.631
Trànsit/ Tránsito/ Transit	20.562	13.497	21.771	72.195	127.384	121.142	160.607	161.012	132.703	134.980	66.705	15.288	1.047.846



### G 1.2.1 Variació relativa interanual per mes dels creuers i creueristes (2012-2013)

Variación relativa interanual por mes de los cruceros y cruceristas (2012-2013)

Cruises and passenger cruises arrived broken down by months. Year-to-year relative variation (2012-2013)

# 1 Passatgers arribats a les Illes Balears. Pasajeros llegados a las Islas Baleares. Passengers arrived in the Balearic Islands.

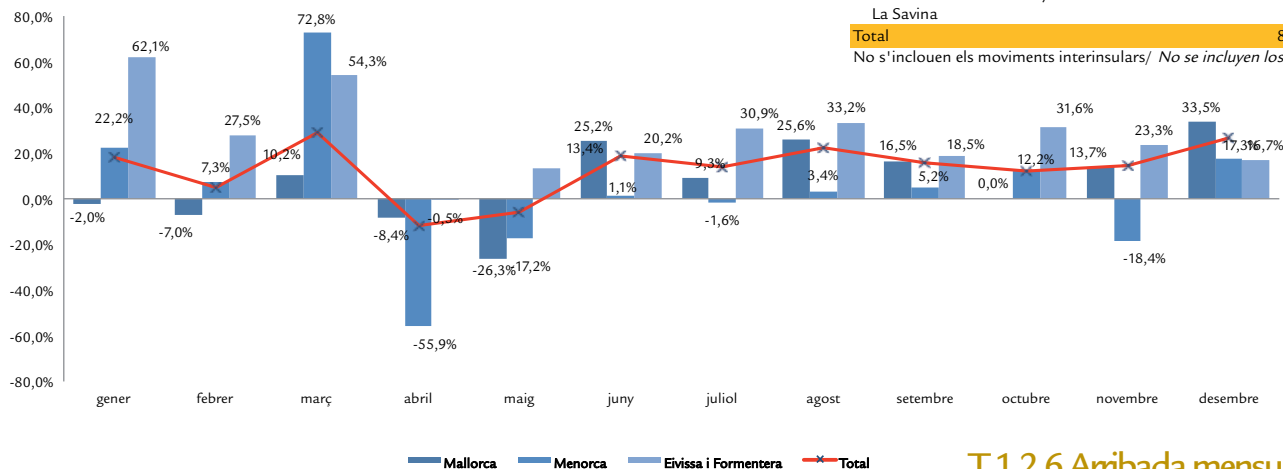
## 1.2 Passatgers arribats per via marítima Pasajeros llegados por vía marítima / Passenger arrivals by sea Illes Balears/ Islas Baleares/ Balearic Islands



### G 1.2.2 Variació relativa interanual per mes dels passatgers de línia marítima regular (2012-2013)

Variación relativa interanual por mes de los pasajeros de línea marítima regular (2012-2013)

Scheduled sea line passengers Year-to-year relative variation (2012-2013)



### T 1.2.5 Arribada de passatgers de línia marítima regular per ports (2007-2013)

Llegada de pasajeros de línea marítima regular por puertos (2007-2013)

Arrivals of scheduled sea line passengers at the ports (2007-2013)

PASSATGERS/ PASAJEROS/ PASSENGERS							
PORT/ PUERTO/ PORT	2007	2008	2009	2010	2011	2012	2013
Palma	374.316	327.176	266.588	246.092	223.291	215.403	238.776
Alcúdia	3.936	2.724	2.867	3.270	7.874	7.659	7.635
Maó	80.096	84.337	70.499	91.185	59.990	58.077	52.291
Ciutadella	26.151	23.623	19.371	8.676	46.060	37.113	42.320
Eivissa	246.159	208.176	181.880	170.298	140.090	113.998	115.347
Sant Antoni de Portmany	71.819	73.991	22.909	34.613	53.940	73.948	116.050
La Savina	3.050	2.774	7.914	8.914	15.800	1.849	7.813
<b>Total</b>	<b>805.527</b>	<b>722.801</b>	<b>572.028</b>	<b>563.048</b>	<b>547.045</b>	<b>508.047</b>	<b>580.232</b>

No s'inclouen els moviments interinsulars/ No se incluyen los movimientos interinsulares/ Inter-islands movements are not included

### T 1.2.6 Arribada mensual de passatgers de línia marítima regular per ports (2013)

Llegada mensual de pasajeros de línea marítima regular por puertos (2013)

Monthly arrivals of scheduled sea line passengers at the ports (2013)

#### CREUERS/ CRUCEROS/ CRUISE SHIPS

PORT/ PUERTO/ PORT	GENER ENERO JANUARY	FEBRER FEBRERO FEBRUARY	MARÇ MARZO MARCH	ABRIL ABRIL APRIL	MAIG MAYO MAY	JUNY JUNIO JUNE	JULIOL JULIO JULY	AGOST AGOSTO AGOST	SETEMBRE SEPTIEMBRE SEPTEMBER	OCTUBRE OCTUBRE OCTOBER	NOVEMBRE NOVIEMBRE NOVEMBER	DESEMBRE DICIEMBRE DECEMBER	TOTAL
Palma	15.329	7.622	15.442	18.144	10.674	31.475	33.517	49.404	21.432	11.733	9.150	14.854	238.776
Alcúdia			17	27		597	3.145	3.047	565	20		217	7.635
Maó	1.339	539	2.216	2.011	1.341	6.915	14.304	16.666	3.516	1.367	743	1.334	52.291
Ciutadella	565	301	825	434	1.362	5.265	10.864	18.353	3.382	467	274	228	42.320
Eivissa	4.357	1.793	7.063	7.059	7.976	16.119	19.272	26.020	9.331	3.445	6.033	6.879	115.347
Sant Antoni de Portmany	6.898	3.594	4.387	8.714	11.406	12.944	21.558	29.418	9.573	5.856	1.208	494	116.050
La Savina						2.476	2.476	3.871	1.466				7.813
<b>Total</b>	<b>28.488</b>	<b>13.849</b>	<b>29.950</b>	<b>36.389</b>	<b>32.759</b>	<b>73.315</b>	<b>105.136</b>	<b>146.779</b>	<b>49.265</b>	<b>22.888</b>	<b>17.408</b>	<b>24.006</b>	<b>580.232</b>

No s'inclouen els moviments interinsulars/ No se incluyen los movimientos interinsulares/ Inter-islands movements are not included



# Demanda turística

*Demanda turística*

*Tourism demand*

# 2

2.0 Fonts, definicions i notes metodològiques.....	46	Illes Balears	49-52
<i>Fuentes, definiciones y notas metodológicas</i>			55-58
<i>Sources, definitions and methodological notes</i>			59-63
2.1 Arribada de turistes .....	49		66-69
<i>Llegada de turistas</i>			74-77
<i>Tourist arrivals</i>			
2.2 Pernoctacions dels turistes.....	55	Mallorca, Menorca, Eivissa i Formentera	53-54
<i>Pernoctaciones de los turistas</i>			59-60
<i>Overnight tourist stays</i>			64-65
2.3 Estada mitjana dels turistes.....	60		70-73
<i>Estancia media de los turistas</i>		Mallorca	77
<i>Average tourist stay</i>		Menorca	78
2.4 Despesa dels turistes.....	66	Eivissa i Formentera	79
<i>Gasto de los turistas</i>			
<i>Tourist expenditure</i>			
2.5 Perfil del turista .....	73		
<i>Perfil del turista</i>			
<i>Tourist profile</i>			

## Fonts

Institut d'Estudis Turístics i Conselleria de Turisme i Esports per mitjà de l'Enquesta de moviments turístics a fronteres (FRONTUR) per a l'apartat d'arribada de turistes, i de l'Enquesta de despesa turística (EGATUR), per a la resta del capítol.

## Definicions

**Viatger:** persona que es desplaça dins o fora del seu país de residència, per qualsevol motiu i que utilitza qualsevol mitjà de transport. Els viatgers inclouen les categories de visitant i altres viatgers.

**Visitant:** persona que es desplaça a un lloc diferent al del seu entorn habitual, per una duració inferior a dotze mesos consecutius. La finalitat principal del desplaçament no és exercir una activitat remunerada en el lloc visitat. Per tant, se n'exclouen els moviments migratoris de caràcter laboral.

**Excursionista:** visitant que no pernocta.

**Turista:** visitant que roman com a mínim una nit a un allotjament col·lectiu o privat en el lloc visitat.

**Pernoctació:** cada una de les nits que un viatger roman o es troba registrat a un establiment d'allotjament col·lectiu o a un allotjament turístic privat, tot i que no n'és necessària la presència física.

**Estada mitjana dels turistes:** coeficient que resulta de dividir el nombre de pernoctacions dels turistes pel nombre de turistes.

**Despesa turística:** despesa de consum que fa un visitant o un tercer en nom seu durant el desplaçament i l'estada turística al lloc de destinació. Des d'una perspectiva àmplia, inclou totes les despeses anteriors a la partida necessàries per preparar i fer el viatge, com també les despeses fetes després de l'arribada que estiguin relacionades amb el viatge.

**Despesa mitjana diària dels turistes:** despesa turística total dividida pel nombre de pernoctacions dels turistes.

**Paquet turístic:** producte que es comercialitza de forma única i que conté dos o més serveis de caràcter turístic (allotjament, manutenció i transport), pel qual s'abona un preu global, en el qual el consumidor no té la possibilitat d'identificar el preu individual de cada servei que se li presta.

## Notes metodològiques

FRONTUR és una enquesta mensual i contínua que es fa per quantificar i caracteritzar els fluxos d'entrada de visitants per les fronteres espanyoles. Per a l'obtenció de resultats utilitza un sistema mixt: es basa en registres administratius –per a tots els mitjans de transport establerts en l'àmbit nacional: carreteres, avió, tren i vaixell–, i es fan recomptes a l'entrada d'Espanya pels passos fronterers de carretera, i enquestes per mostreig a l'entrada i sortida d'Espanya a carreteres, aeroports, trens i ports marítims.

EGATUR és una enquesta mensual i contínua que proporciona informació sobre el valor agregat de la despesa en turisme i despesa mitjana per persona i dia. A més, permet obtenir informació sobre diverses variables sociodemogràfiques i de comportament dels turistes. Es tracta d'una enquesta que es duu a terme en els principals passos fronterers de carreteres, aeroports i ports marítims mitjançant l'entrevista personal als visitants no residents a la sortida d'Espanya. El marc d'elevació utilitzat és el proporcionat per FRONTUR.

S'ha de tenir en compte que el nombre de passatgers procedents d'un país pot ser inferior al nombre de turistes de la nacionalitat corresponent, atès que es comptabilitzen aquells que han arribat tant en vols directes internacionals com en vols procedents d'altres aeroports del territori espanyol. En aquest capítol es consideren els turistes que han tengut com a destinació principal del viatge les Illes Balears i les xifres sobre el tipus d'organització del viatge –contractació del paquet turístic o no– fan referència exclusivament a l'organització dels turistes allotjats a hotels i similars. L'epígraf Resta allotjament inclou allotjament en propietat, allotjament en lloguer, allotjament de familiars / amics, càmping o altres.

La informació publicada de 2013 té caràcter provisional durant un any. Per a més informació sobre les dades d'entrada de turistes i la despesa turística, la metodologia utilitzada per explotar-les i els canvis metodològics successius, es pot consultar la web de l'IET: <http://www.iet.tourspain.es/es-es/estadisticas/frontur/metodologia/paginas/referenciametodologica.aspx> i <http://www.iet.tourspain.es/es-es/estadisticas/egatur/metodologia/paginas/referenciametodologica.aspx>

## Fuentes

Instituto de Estudios Turísticos y Consejería de Turismo y Deportes a través de la Encuesta de movimientos turísticos en fronteras (FRONTUR) para el apartado de llegada de turistas, y de la Encuesta de gasto turístico (EGATUR) para el resto del capítulo.

## Definiciones

**Viajero:** persona que se desplaza dentro o fuera de su país de residencia por cualquier motivo y que utiliza cualquier medio de transporte. Los viajeros incluyen las categorías de visitante y otros viajeros.

**Visitante:** persona que se desplaza a un lugar distinto al de su entorno habitual, por una duración inferior a doce meses consecutivos. La finalidad principal del viaje no es la de ejercer una actividad remunerada en el lugar visitado, lo que excluye los movimientos migratorios de carácter laboral.

**Excursionista:** visitante que no pernocta.

**Turista:** visitante que permanece al menos una noche en un alojamiento colectivo o privado en el lugar visitado. **Pernoctación:** cada una de las noches que un viajero permanece o está registrado en un establecimiento de alojamiento colectivo o en un alojamiento turístico privado, aunque no es necesaria su presencia física.

**Estancia media de los turistas:** coeficiente resultante de dividir el número de pernoctaciones realizadas por los turistas por el número de turistas.

**Gasto turístico:** gasto de consumo efectuado por un visitante o por un tercero en su nombre durante el desplazamiento y estancia turística en el lugar de destino. Desde una perspectiva amplia, incluye todos los gastos anteriores a la partida que sean necesarios para preparar y realizar el viaje, así como gastos hechos tras la llegada que estén relacionados con el viaje. **Gasto medio diario de los turistas:** gasto turístico total dividido por el número de pernoctaciones de los turistas.

**Paquete turístico:** producto que se comercializa de forma única y que contiene dos o más servicios de carácter turístico (alojamiento, manutención y transporte), por el que se abona un precio global, dentro del cual el consumidor no tiene la posibilidad de identificar el precio individual de cada servicio que se le presta.

## Notes metodològiques

FRONTUR es una encuesta mensual y continua que se realiza para cuantificar y caracterizar los flujos de entrada de visitantes por las fronteras españolas. Para la obtención de resultados utiliza un sistema mixto: se basa en registros administrativos —para todos los medios de transporte contemplados a nivel nacional: carreteras, avión, tren y barco—, se realizan recuentos en la entrada a España por los pasos fronterizos de carretera, y encuestas por muestreo en la entrada y salida de España en carreteras, aeropuertos, trenes y puertos marítimos.

EGATUR es una encuesta mensual y continua que proporciona información sobre el valor agregado del gasto en turismo y el gasto medio por persona y día. Además, permite obtener información sobre diversas variables sociodemográficas y de comportamiento de los turistas. Se trata de una encuesta que se lleva a cabo en los principales pasos fronterizos de carreteras, aeropuertos y puertos marítimos mediante entrevista personal a los visitantes no residentes a la salida de España. El marco de elevación utilizado es el proporcionado por Frontur.

Debe tenerse en cuenta que el número de pasajeros procedentes de un país puede ser inferior al número de turistas de la nacionalidad correspondiente, ya que se contabilizan aquellos que han llegado tanto en vuelos directos internacionales como en vuelos procedentes de otros aeropuertos del territorio español. En este capítulo se consideran los turistas que han tenido como destino principal de su viaje las Illes Balears y las cifras sobre el tipo de organización del viaje —contratación de paquete turístico o no— hacen referencia exclusivamente a la organización de los turistas alojados en hoteles y similares. El epígrafe Resto alojamiento incluye alojamiento en propiedad, alojamiento en alquiler, alojamiento de familiares/ amigos, camping u otros.

La información publicada de 2013 tiene carácter provisional durante un año. Para más información sobre los datos de entrada de turistas y gasto turístico, la metodología utilizada en su explotación y los sucesivos cambios metodológicos, puede consultarse la web del IET: <http://www.iet.tourspain.es/es-es/estadisticas/frontur/metodologia/paginas/referenciametodologica.aspx> y <http://www.iet.tourspain.es/es-es/estadisticas/egatur/metodologia/paginas/referenciametodologica.aspx>

## Sources

The Institute for Tourism Studies (IET) and the Balearic Ministry for Tourism and Sports, through the Spanish National Tourism Survey (Frontur) for the section about tourist arrivals; and the Tourism Expenditure Survey (Egatur) for the rest of the chapter.

## Definitions

**Traveller:** any person who moves within or outside his/her country of residence, by any reason and using any type of transport. The travellers include the categories of visitor and other travellers.

**Visitor:** person who moves from a place which is different to his/her habitual environment for a period below twelve consecutive months and whose main objective in the trip does not consist of doing a remunerated activity in the visited place. As a result, labour migratory movements are excluded.

**Excursionist:** visitor that does not spend the night.

**Tourist:** visitor that spends at least one night in a collective or private establishment in the visited place.

**Overnight stay:** an overnight stay corresponds to every night that a traveller stays or is registered in a collective or private tourist establishment and whose physical presence is not necessary.

**Average tourist stay:** coefficient obtained by dividing the number of tourist overnight stays by the number of tourists.

**Tourism expenditure:** it refers to a visitor's expenditure or on behalf of a visitor during his/her journey and tourist stay in his/her destination. From a wider perspective, it includes all the money spent before the departure but necessary for the preparation and the making of the journey, as well as the expenditure made after the arrival and related with the journey.

**Daily average tourist expenditure:** total tourist expenditure divided by the number of overnight stays of tourists.

**Package tour:** product that contains two or more tourist services (accommodation, maintenance and transport), a global price is paid for it and the consumer is not able to establish an individual price for every service that he/she receives.

## Methodological notes

FRONTUR is a monthly and ongoing survey whose aim is to quantify and characterize the flows of visitors entering Spain. Results are obtained by using a mixed system: on the one hand it is based on administrative records (for all means of national transport: road, air, rail and sea) and on the other hand, different manual counts are made at road entry points into Spain. Moreover, sample surveys are also carried out at Spanish border-crossing roads, airports, railway and maritime ports.

EGATUR is a monthly and ongoing survey that gives information about the aggregated value of tourism expenditure and average expenditure per person and day. Moreover, it permits to obtain information about different tourism demographic and behavioral variables. It is carried out at the main road border crossings, airports and maritime ports by means of a personal interview to the nonresident visitors when leaving Spain. Results are compared with those provided by Frontur.

It should be considered that the number of passengers coming from a country may be lower than the number of tourists of the corresponding nationality since, only those that have arrived both by direct international flights and by flights from other Spanish airports, are taken into account. This chapter comprises the tourists that have chosen the Balearic Islands as main destination, and the figures about the form of organizing the trip (use of package tour or not) refer exclusively to the arrangement of tourists accommodated in hotels and akin. The heading "other accommodation" includes owned accommodation, rented accommodation, accommodation of family or friends, camping or others.

The published information for 2013 will be of a provisional nature for one year. For more information about the data related to tourism entries and expenditure, the methodology used in its exploitation and the successive methodological changes, see Institute for Tourist Studies (IET) web site: <http://www.iet.tourspain.es/es-es/estadisticas/frontur/metodologia/paginas/referenciametodologica.aspx> and <http://www.iet.tourspain.es/es-es/estadisticas/egatur/metodologia/paginas/referenciametodologica.aspx>



### T 2.1.1 Arribada anual de turistes per país de residència (2007-2013)

Llegada anual de turistes per país de residència (2007-2013)

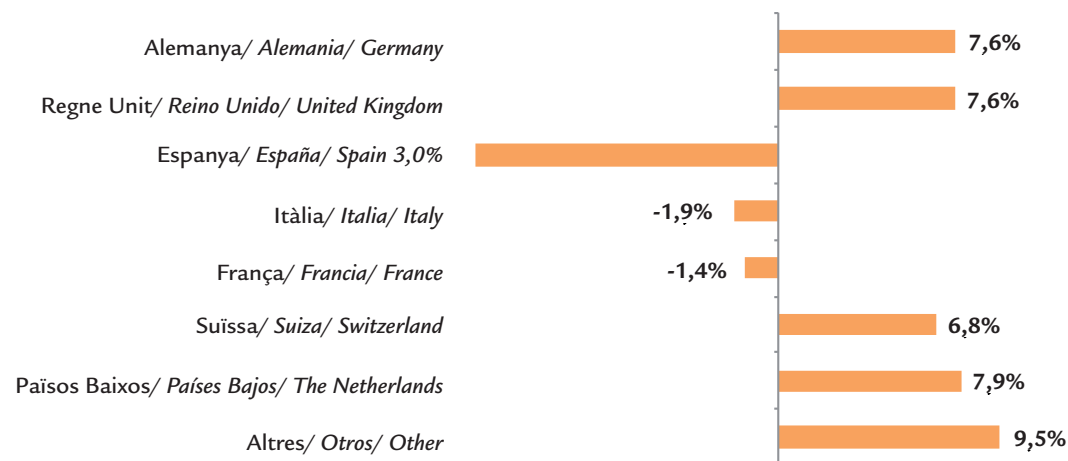
Annual tourist according to country of residence (2007-2013)

TURISTES/ TURISTAS/ TOURISTS							
PAÍS/ PAÍS/ COUNTRY	2007	2008	2009	2010	2011	2012	2013
Alemanya/ Alemania/ Germany	3.905.436	4.058.862	3.607.240	3.592.946	3.687.200	3.796.866	4.086.294
Regne Unit/ Reino Unido/ United Kingdom	3.463.863	3.369.424	2.819.877	2.737.562	2.956.313	3.103.563	3.339.724
Itàlia/ Italia/ Italy	467.784	432.555	407.006	520.743	587.821	557.401	547.077
França/ Francia/ France	309.682	349.894	330.798	312.303	404.750	460.329	453.745
Suïssa/ Suïça/ Switzerland	260.319	227.610	255.032	282.829	327.368	347.666	371.158
Països Baixos/ Países Bajos/ The Netherlands	185.055	218.482	200.328	301.583	360.426	343.828	370.916
Altres internacional/ Otros internacional/ Other international	1.217.280	1.252.742	1.292.670	1.323.864	1.641.368	1.695.528	1.856.598
<b>Internacional/ Internacional/ International</b>	<b>9.809.419</b>	<b>9.909.569</b>	<b>8.912.951</b>	<b>9.071.830</b>	<b>9.965.246</b>	<b>10.305.181</b>	<b>11.025.512</b>
<b>Nacional/ Nacional/ Domestic</b>	<b>3.429.771</b>	<b>3.155.876</b>	<b>2.520.129</b>	<b>2.277.434</b>	<b>2.324.625</b>	<b>2.260.420</b>	<b>1.967.233</b>
<b>TOTAL</b>	<b>13.239.190</b>	<b>13.065.445</b>	<b>11.433.080</b>	<b>11.349.264</b>	<b>12.289.871</b>	<b>12.565.601</b>	<b>12.992.745</b>

### G 2.1.1 Variació relativa interanual de l'arribada de turistes per país de residència (2012-2013)

Variación relativa interanual de la llegada de turistas por país de residencia (2012-2013)

Tourist arrivals according to country of residence. Year-to-year relative variation (2012-2013)



### T 2.1.2 Arribada mensual de turistes per país de residència (2012-2013)

Llegada mensual de turistes per país de residència (2012-2013)

Monthly tourist arrivals broken down by country of residence (2012-2013)

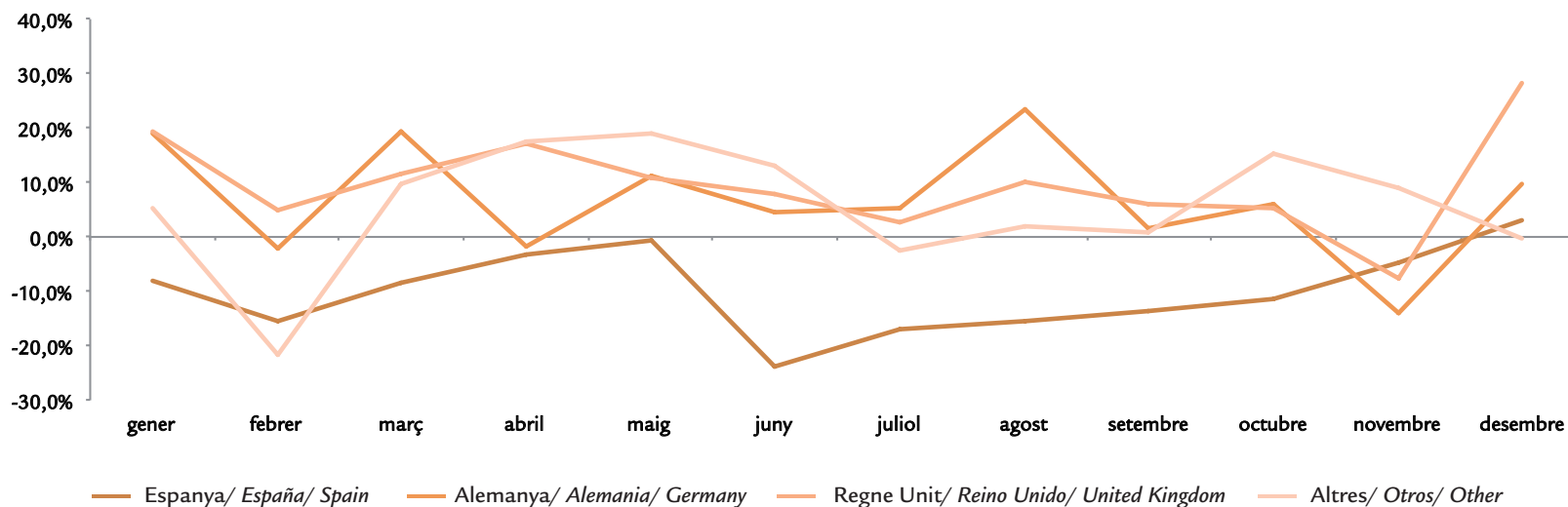
#### TURISTES/ TURISTAS/ TOURISTS

MESOS/ MESES/ MONTHS	ESPANYA/ ESPAÑA/ SPAIN		ALEMANYA/ ALEMANIA/ GERMANY		REGNE UNIT/ REINO UNIDO/ UNITED KINGDOM		ALTRES/ OTROS/ OTHER		TOTAL	
Gener/ Enero/ January	89.719	82.499	51.532	61.404	11.758	14.026	22.133	23.327	175.142	181.256
Febrer/ Febrero/ February	80.086	67.730	81.035	79.366	14.886	15.593	32.713	25.630	208.720	188.319
Març/ Marzo/ March	136.131	124.497	172.744	206.210	47.359	52.895	59.542	65.429	415.776	449.031
Abril/ Abril/ April	177.067	171.328	264.008	259.028	132.016	154.891	182.482	214.630	755.573	799.877
Maig/ Mayo/ May	145.657	144.962	465.700	517.224	405.348	448.943	328.074	390.927	1.344.779	1.502.056
Juny/ Junio/ June	288.067	219.469	533.972	559.213	517.950	559.563	516.565	584.554	1.856.554	1.922.799
Julio/ Julio/ July	401.122	333.185	606.578	638.898	598.758	614.780	756.366	736.364	2.362.824	2.323.227
Agost/ Agosto/ August	470.613	398.329	499.013	616.019	600.870	660.839	760.951	775.745	2.331.447	2.450.932
Setembre/ Septiembre/ September	239.041	206.365	606.776	615.282	495.812	525.151	499.327	503.361	1.840.956	1.850.159
Octubre/ Octubre/ October	109.681	97.217	402.145	426.418	248.831	261.797	200.015	230.546	960.672	1.015.978
Novembre/ Noviembre/ November	66.504	63.261	71.701	61.576	20.056	18.528	27.433	29.857	185.694	173.222
Desembre/ Diciembre/ December	56.732	58.391	41.662	45.656	9.919	12.718	19.151	19.124	127.464	135.889
<b>TOTAL</b>	<b>2.260.420</b>	<b>1.967.233</b>	<b>3.796.866</b>	<b>4.086.294</b>	<b>3.103.563</b>	<b>3.339.724</b>	<b>3.404.752</b>	<b>3.599.494</b>	<b>12.565.601</b>	<b>12.992.745</b>

### G 2.1.2.1 Variació relativa interanual per mes de l'arribada de turistes segons país de residència (2012-2013)

Variación relativa interanual por mes de la llegada de turistas según país de residencia (2012-2013)

Tourist arrivals broken down by months. Year-to-year relative variation (2012-2013)



### T 2.1.3 Arribada anual de turistes per tipus d'allotjament i organització del viatge (2007-2013)

Llegada anual de turistas por tipo de alojamiento y organización del viaje (2007-2013)

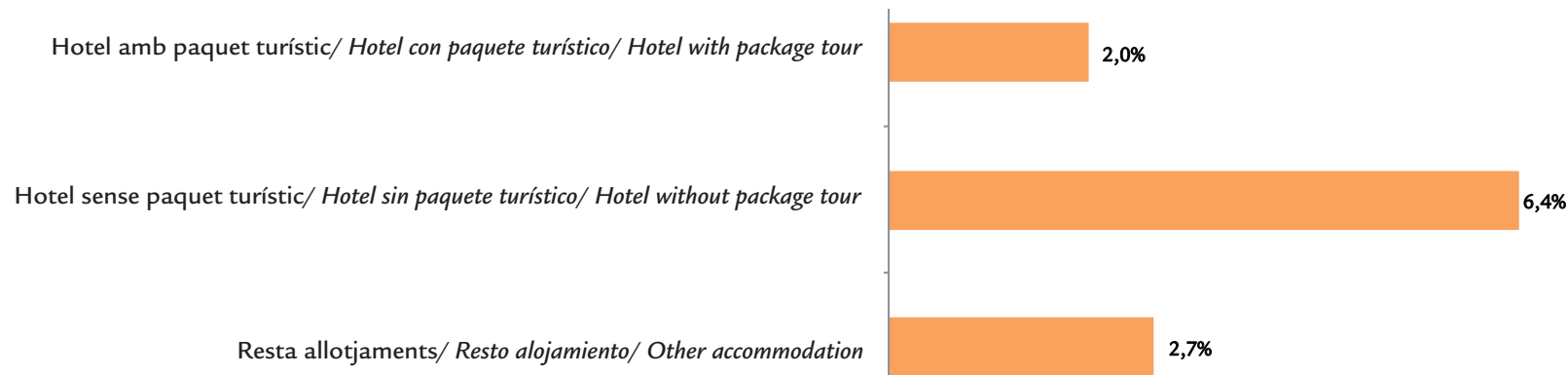
Annual tourist arrival according to the type of accommodation and form of organising the trip (2007-2013)

TURISTES/ TURISTAS/ TOURISTS							2013
ALLOTJAMENTS/ ALOJAMIENTO/ ACCOMODATION	2007	2008	2009	2010	2011	2012	
<b>Hotels i similars/ Hoteles y similares/ Hotels and similar</b>	<b>7.686.979</b>	<b>7.398.282</b>	<b>6.492.899</b>	<b>6.862.463</b>	<b>7.538.523</b>	<b>7.468.140</b>	<b>7.928.324</b>
Amb paquet turístic/ Con paquete turístico/ With package tour	4.833.110	4.218.944	4.071.118	4.369.691	4.911.231	4.833.954	5.013.502
Sense paquet turístic/ Sin paquete turístico/ Without package tour	2.853.869	3.179.338	2.421.781	2.492.772	2.627.292	2.634.186	2.914.822
<b>Resta allotjament/ Resto alojamiento/ Other accommodation</b>	<b>2.122.440</b>	<b>2.511.287</b>	<b>2.420.050</b>	<b>2.209.368</b>	<b>2.426.727</b>	<b>2.837.041</b>	<b>3.097.193</b>
<b>Internacional/ Internacional/ International</b>	<b>9.809.419</b>	<b>9.909.569</b>	<b>8.912.949</b>	<b>9.071.831</b>	<b>9.965.250</b>	<b>10.305.181</b>	<b>11.025.517</b>
<b>Hotels i similars/ Hoteles y similares/ Hotels and similar</b>	<b>2.325.064</b>	<b>2.097.684</b>	<b>1.624.069</b>	<b>1.469.222</b>	<b>1.386.966</b>	<b>1.203.827</b>	<b>1.065.427</b>
Amb paquet turístic/ Con paquete turístico/ With package tour	1.147.170	984.715	853.236	740.962	610.609	512.140	441.033
Sense paquet turístic/ Sin paquete turístico/ Without package tour	1.177.894	1.112.969	770.833	728.260	776.357	691.687	624.394
<b>Resta allotjament/ Resto alojamiento/ Other accommodation</b>	<b>1.104.707</b>	<b>1.058.192</b>	<b>896.055</b>	<b>808.208</b>	<b>937.660</b>	<b>1.056.591</b>	<b>901.807</b>
<b>Nacional/ Nacional/ Domestic</b>	<b>3.429.771</b>	<b>3.155.876</b>	<b>2.520.124</b>	<b>2.277.430</b>	<b>2.324.626</b>	<b>2.260.418</b>	<b>1.967.234</b>
<b>Hotels i similars/ Hoteles y similares/ Hotels and similar</b>	<b>10.012.043</b>	<b>9.495.966</b>	<b>8.116.968</b>	<b>8.331.685</b>	<b>8.925.489</b>	<b>8.671.967</b>	<b>8.993.751</b>
Amb paquet turístic/ Con paquete turístico/ With package tour	5.980.280	5.203.659	4.924.354	5.110.653	5.521.840	5.346.094	5.454.535
Sense paquet turístic/ Sin paquete turístico/ Without package tour	4.031.763	4.292.307	3.192.614	3.221.032	3.403.649	3.325.873	3.539.216
<b>Resta allotjament/ Resto alojamiento/ Other accommodation</b>	<b>3.227.147</b>	<b>3.569.479</b>	<b>3.316.105</b>	<b>3.017.576</b>	<b>3.364.387</b>	<b>3.893.632</b>	<b>3.999.000</b>
<b>TOTAL</b>	<b>13.239.190</b>	<b>13.065.445</b>	<b>11.433.073</b>	<b>11.349.261</b>	<b>12.289.876</b>	<b>12.565.599</b>	<b>12.992.751</b>

### G 2.1.3 Variació relativa interanual de l'arribada de turistes per tipus d'allotjament (2012-2013)

Variación relativa interanual de la llegada de turistas por tipo de alojamiento (2012-2013)

Tourist arrivals according to type of accommodation. Year-to-year relative variation (2012-2013)



### T 2.1.4 Arribada mensual de turistes per tipus d'allotjament i d'organització del viatge (2012-2013)

Llegada mensual de turistes por tipo de alojamiento y organización del viaje (2012-2013)

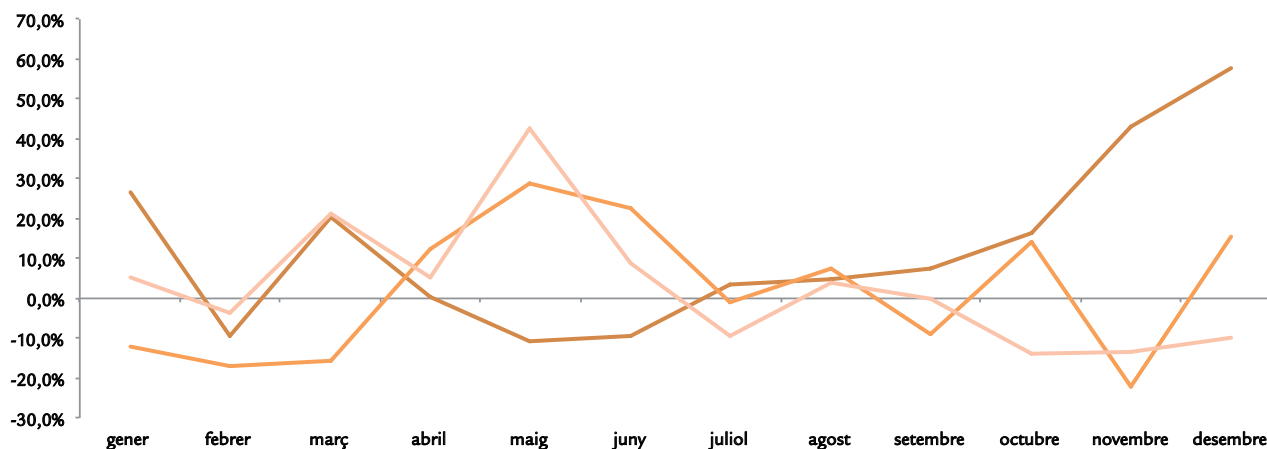
Monthly tourist arrival according to type of accommodation and form of organising the trip (2012-2013)

TURISTES/ TURISTAS/ TOURISTS										
2012					2013					
MESOS/ MESES/ MONTHS	HOTELS I SIMILARS HOTEL Y SIMILARES HOTELS AND SIMILAR		RESTA ALLOTJAMENT RESTO ALOJAMIENTO OTHER ACCOMMODATION	TOTAL	HOTELS I SIMILARS HOTEL Y SIMILARES HOTELS AND SIMILAR		TOTAL	RESTA ALLOTJAMENT RESTO ALOJAMIENTO OTHER ACCOMMODATION	TOTAL	
	Amb paquet turístic Con paquete turístico With package tour	Sense paquet turístic Sin paquete turístico Without package tour			Amb paquet turístic Con paquete turístico With package tour	Sense paquet turístic Sin paquete turístico Without package tour				
Gener/ Enero/ January	21.039	43.770	64.809	110.332	175.141	26.594	38.486	65.080	116.176	181.256
Febrer/ Febrero/ February	65.350	67.751	133.101	75.620	208.721	59.249	56.279	115.528	72.795	188.323
Març/ Marzo/ March	147.066	145.408	292.474	123.301	415.775	176.964	122.588	299.552	149.479	449.031
Abril/ Abril/ April	267.584	247.769	515.353	240.222	755.575	268.189	278.780	546.969	252.907	799.876
Maig/ Mayo/ May	683.033	361.836	1.044.869	299.913	1.344.782	608.401	466.173	1.074.574	427.484	1.502.058
Juny/ Junio/ June	901.145	486.476	1.387.621	468.930	1.856.551	816.217	596.704	1.412.921	509.879	1.922.800
Juliol/ Julio/ July	1.019.535	578.258	1.597.793	765.032	2.362.825	1.056.533	572.553	1.629.086	694.139	2.323.225
Agost/ Agosto/ August	994.006	535.944	1.529.950	801.498	2.331.448	1.043.802	575.004	1.618.806	832.123	2.450.929
Setembre/ Septiembre/ September	784.370	532.431	1.316.801	524.152	1.840.953	842.970	483.657	1.326.627	523.534	1.850.161
Octubre/ Octubre/ October	411.986	227.918	639.904	320.764	960.668	479.896	260.328	740.224	275.755	1.015.979
Novembre/ Noviembre/ November	31.952	66.312	98.264	87.433	185.697	45.685	51.663	97.348	75.872	173.220
Desembre/ Diciembre/ December	19.028	32.000	51.028	76.435	127.463	30.035	37.001	67.036	68.857	135.893
<b>TOTAL</b>	<b>5.346.094</b>	<b>3.325.873</b>	<b>8.671.967</b>	<b>3.893.632</b>	<b>12.565.599</b>	<b>5.454.535</b>	<b>3.539.216</b>	<b>8.993.751</b>	<b>3.999.000</b>	<b>12.992.751</b>

### G 2.1.4 Variació relativa interanual per mes d'arribada de turistes segons tipus d'allotjament i d'organització del viatge (2012-2013)

Variación relativa interanual por mes de llegada de turistas según tipo de alojamiento y de organización del viaje (2012-2013)

Tourist arrivals broken down by type of accommodation and form of organising the trip. Year-to-year relative variation broken down by month (2012-2013)



Hotel amb paquet turístic/ Hotel con paquete turístico/ Hotel with package tour  
 Hotel sense paquet turístic/ Hotel sin paquete turístico  
 Resta allotjaments/ Resto alojamiento/ Other accommodation

### T 2.1.4 Arribada mensual de turistes per tipus d'allotjament i d'organització del viatge (2012-2013)

Llegada mensual de turistes por tipo de alojamiento y organización del viaje (2012-2013)

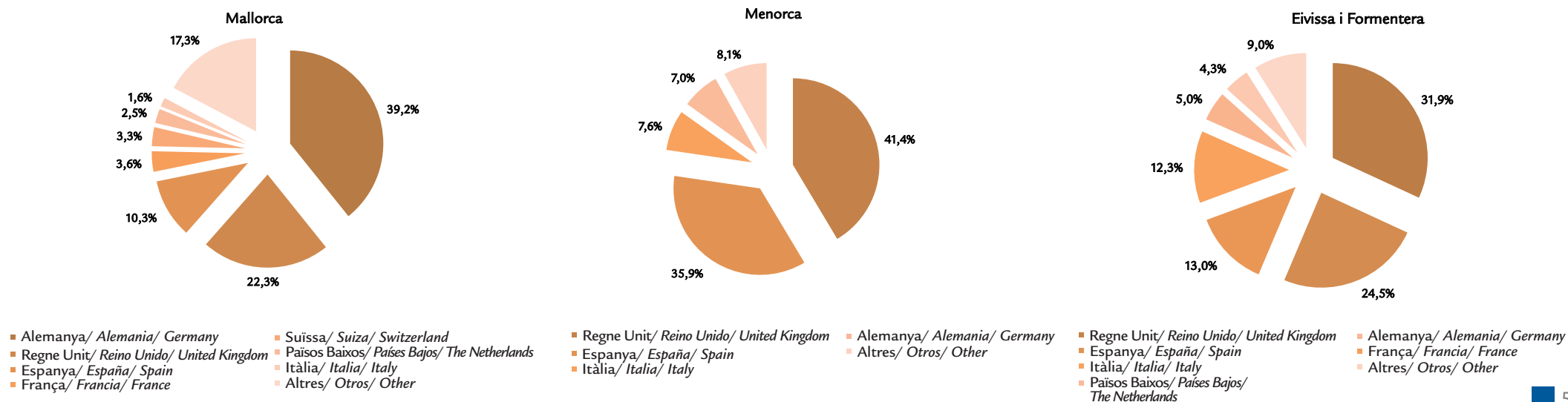
Monthly tourist arrival according to type of accommodation and form of organising the trip (2012-2013)

TURISTES/ TURISTAS/ TOURISTS								
PAÍS/ PAÍ/ COUNTRY	MALLORCA		MENORCA		IBIZA Y FORMENTERA		ILLES BALEARS	
	2012	2013	2012	2013	2012	2013	2012	2013
Alemanya/ Alemania/ Germany	3.450.171	3.709.865	71.126	78.235	275.569	298.194	3.796.866	4.086.294
Regne Unit/ Reino Unido/ United Kingdom	1.985.565	2.105.167	415.324	460.365	702.674	774.192	3.103.563	3.339.724
Itàlia/ Italia/ Italy	162.186	147.707	94.247	83.930	300.969	315.440	557.402	547.077
França/ Francia/ France	343.919	335.712	11.634	12.967	104.777	105.066	460.330	453.745
Suïssa/ Suïza/ Switzerland	292.152	312.365	11.855	11.965	43.660	46.828	347.667	371.158
Països Baixos/ Países Bajos/ The Netherlands	233.973	235.811	16.112	13.094	93.742	122.011	343.827	370.916
Altres internacional/ Otros internacional/ Other international	1.487.701	1.633.256	46.614	51.848	161.211	171.494	1.695.526	1.856.598
<b>Internacional/ Internacional/ International</b>	<b>7.955.667</b>	<b>8.479.883</b>	<b>666.912</b>	<b>712.404</b>	<b>1.682.602</b>	<b>1.833.225</b>	<b>10.305.181</b>	<b>11.025.512</b>
<b>Nacional/ Nacional/ Domestic</b>	<b>1.192.035</b>	<b>974.381</b>	<b>437.070</b>	<b>398.619</b>	<b>631.315</b>	<b>594.233</b>	<b>2.260.420</b>	<b>1.967.233</b>
<b>TOTAL</b>	<b>9.147.702</b>	<b>9.454.264</b>	<b>1.103.982</b>	<b>1.111.023</b>	<b>2.313.917</b>	<b>2.427.458</b>	<b>12.565.601</b>	<b>12.992.745</b>

### G 2.1.5 Distribució de l'arribada de turistes per país de residència (2013)

Distribución de la llegada de turistas por país de residencia (2013)

Distribution of tourist arrivals according to country of residence (2013)



### T 2.1.6 Arribada de turistes per illa, tipus d'allotjament i d'organització del viatge (2012-2013)

Llegada de turistas por isla, tipo de alojamiento y de organización del viaje (2012-2013)

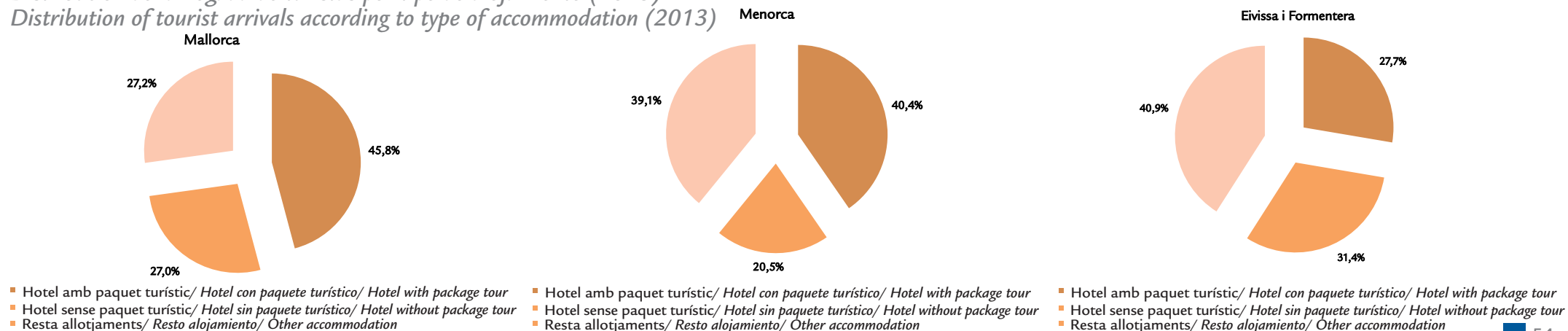
Tourist arrivals according to island, type of accommodation and form of organising the trip (2012-2013)

TURISTES/ TURISTAS/ TOURISTS								
PAÍS/ PAÍS/ COUNTRY	MALLORCA		MENORCA		IBIZA Y FORMENTERA		ILLES BALEARS	
	2012	2013	2012	2013	2012	2013	2012	2013
<b>Hotels i similars/ Hoteles y similares/ Hotels and similar</b>	<b>5.971.941</b>	<b>6.311.193</b>	<b>390.141</b>	<b>461.912</b>	<b>1.106.058</b>	<b>1.155.218</b>	<b>7.468.140</b>	<b>7.928.323</b>
Amb paquet turístic/ Con paquete turístico/ With package tour	3.941.725	4.050.776	321.208	365.535	571.021	597.191	4.833.954	5.013.502
Sense paquet turístic/ Sin paquete turístico/ Without package tour	2.030.216	2.260.417	68.933	96.377	535.037	558.027	2.634.186	2.914.821
<b>Resta allotjament/ Resto alojamiento/ Other accommodation</b>	<b>1.983.720</b>	<b>2.168.688</b>	<b>276.773</b>	<b>250.491</b>	<b>576.548</b>	<b>678.013</b>	<b>2.837.041</b>	<b>3.097.192</b>
<b>Internacional/ Internacional/ International</b>	<b>7.955.661</b>	<b>8.479.881</b>	<b>666.914</b>	<b>712.403</b>	<b>1.682.606</b>	<b>1.833.231</b>	<b>10.305.181</b>	<b>11.025.515</b>
<b>Hotels i similars/ Hoteles y similares/ Hotels and similar</b>	<b>664.074</b>	<b>572.458</b>	<b>233.408</b>	<b>214.655</b>	<b>306.345</b>	<b>278.315</b>	<b>1.203.827</b>	<b>1.065.428</b>
Amb paquet turístic/ Con paquete turístico/ With package tour	297.274	283.511	127.541	83.062	87.325	74.460	512.140	441.033
Sense paquet turístic/ Sin paquete turístico/ Without package tour	366.800	288.947	105.867	131.593	219.020	203.855	691.687	624.395
<b>Resta allotjament/ Resto alojamiento/ Other accommodation</b>	<b>527.960</b>	<b>401.922</b>	<b>203.663</b>	<b>183.966</b>	<b>324.968</b>	<b>315.920</b>	<b>1.056.591</b>	<b>901.808</b>
<b>Nacional/ Nacional/ Domestic</b>	<b>1.192.034</b>	<b>974.380</b>	<b>437.071</b>	<b>398.621</b>	<b>631.313</b>	<b>594.235</b>	<b>2.260.418</b>	<b>1.967.236</b>
<b>Hotels i similars/ Hoteles y similares/ Hotels and similar</b>	<b>6.636.015</b>	<b>6.883.651</b>	<b>623.549</b>	<b>676.567</b>	<b>1.412.403</b>	<b>1.433.533</b>	<b>8.671.967</b>	<b>8.993.751</b>
Amb paquet turístic/ Con paquete turístico/ With package tour	4.238.999	4.334.287	448.749	448.597	658.346	671.651	5.346.094	5.454.535
Sense paquet turístic/ Sin paquete turístico/ Without package tour	2.397.016	2.549.364	174.800	227.970	754.057	761.882	3.325.873	3.539.216
<b>Resta allotjament/ Resto alojamiento/ Other accommodation</b>	<b>2.511.680</b>	<b>2.570.610</b>	<b>480.436</b>	<b>434.457</b>	<b>901.516</b>	<b>993.933</b>	<b>3.893.632</b>	<b>3.999.000</b>
<b>TOTAL</b>	<b>9.147.695</b>	<b>9.454.261</b>	<b>1.103.985</b>	<b>1.111.024</b>	<b>2.313.919</b>	<b>2.427.466</b>	<b>12.565.599</b>	<b>12.992.751</b>

### G 2.1.6 Distribució de l'arribada de turistes per tipus d'allotjament (2013)

Distribución de la llegada de turistas por tipo de alojamiento (2013)

Distribution of tourist arrivals according to type of accommodation (2013)



### T 2.2.1 Pernoctacions dels turistes per país de residència (2007-2013)

*Pernoctaciones de los turistas por país de residencia (2007-2013)*

*Overnight stays of tourists according to country of residence (2007-2013)*

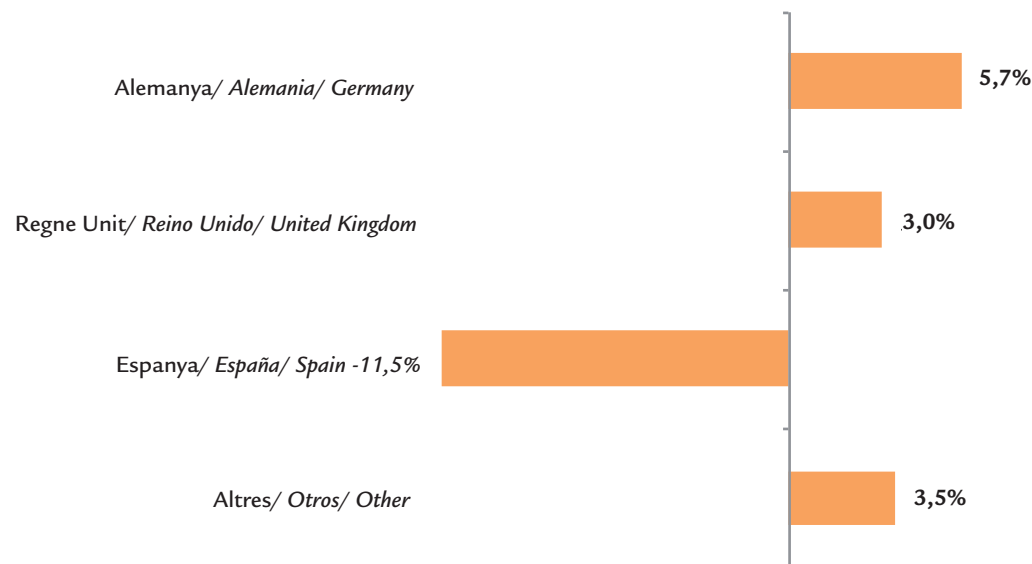
#### PERNOCTACIONS/ PERNOCTACIONES/ OVERNIGHT STAYS

PAÍS/ PAÍS/ COUNTRY	2007	2008	2009	2010	2011	2012	2013
Alemanya/ Alemania/ Germany	31.321.407	34.528.520	32.823.659	30.457.571	31.531.273	32.830.368	34.694.638
Regne Unit/ Reino Unido/ United Kingdom	29.603.317	30.756.181	25.947.684	22.664.420	24.840.386	25.782.562	26.561.215
Altres internacional/ Otros internacional/ Other international	24.266.774	23.273.292	24.659.901	25.164.684	29.054.444	30.244.554	31.293.865
<b>Internacional/ Internacional/ International</b>	<b>85.191.498</b>	<b>88.557.993</b>	<b>83.431.244</b>	<b>78.286.675</b>	<b>85.426.103</b>	<b>88.857.483</b>	<b>92.549.718</b>
<b>Nacional/ Nacional/ Domestic</b>	<b>29.802.934</b>	<b>27.109.624</b>	<b>20.622.363</b>	<b>17.636.599</b>	<b>17.731.143</b>	<b>17.016.683</b>	<b>15.056.527</b>
<b>TOTAL</b>	<b>114.994.432</b>	<b>115.667.617</b>	<b>104.053.607</b>	<b>95.923.274</b>	<b>103.157.246</b>	<b>105.874.166</b>	<b>107.606.246</b>

### G 2.2.1 Variació relativa interanual de les pernoctacions de turistes segons país de residència (2012-2013)

*Variación relativa interanual de las pernoctaciones de turistas según país de residencia (2012-2013)*

*Overnight stays of tourists according to country of residence. Year-to-year relative variation (2012-2013)*



### T 2.2.2 Pernotacions dels turistes per tipus d'allorjament i d'organització del viatge (2007-2013)

*Pernotaciones de los turistas por tipo de alojamiento y de organización del viaje (2007-2013)*

*Overnight stays of tourists according to type of accommodation and form of organising the trip (2007-2013)*

TURISTES/ TURISTAS/ TOURISTS							
ALLOTJAMENTS/ ALOJAMIENTO/ ACCOMODATION	2007	2008	2009	2010	2011	2012	2013
<b>Hotels i similars/ Hoteles y similares/ Hotels and similar</b>	<b>60.733.273</b>	<b>59.216.778</b>	<b>52.413.934</b>	<b>52.183.414</b>	<b>58.085.701</b>	<b>57.740.754</b>	<b>60.622.812</b>
Amb paquet turístic/ Con paquete turístico/ With package tour	40.492.500	36.889.734	34.809.966	35.445.987	40.059.665	39.542.972	40.688.780
Sense paquet turístic/ Sin paquete turístico/ Without package tour	20.240.773	22.327.044	17.603.968	16.737.427	18.026.036	18.197.781	19.934.032
<b>Resta allotjament/ Resto alojamiento/ Other accommodation</b>	<b>24.458.225</b>	<b>29.341.215</b>	<b>31.017.310</b>	<b>26.103.262</b>	<b>27.340.402</b>	<b>31.116.730</b>	<b>31.926.906</b>
<b>Internacional/ Internacional/ International</b>	<b>85.191.498</b>	<b>88.557.993</b>	<b>83.431.244</b>	<b>78.286.676</b>	<b>85.426.103</b>	<b>88.857.483</b>	<b>92.549.718</b>
<b>Hotels i similars/ Hoteles y similares/ Hotels and similar</b>	<b>17.605.477</b>	<b>15.011.549</b>	<b>10.844.482</b>	<b>9.456.391</b>	<b>8.522.435</b>	<b>7.077.505</b>	<b>6.385.462</b>
Amb paquet turístic/ Con paquete turístico/ With package tour	8.996.537	8.018.950	6.182.464	5.266.933	4.443.846	3.537.242	2.912.176
Sense paquet turístic/ Sin paquete turístico/ Without package tour	8.608.940	6.992.599	4.662.019	4.189.458	4.078.588	3.540.263	3.473.285
<b>Resta allotjament/ Resto alojamiento/ Other accommodation</b>	<b>12.197.457</b>	<b>12.098.075</b>	<b>9.777.880</b>	<b>8.180.208</b>	<b>9.208.709</b>	<b>9.939.178</b>	<b>8.671.066</b>
<b>Nacional/ Nacional/ Domestic</b>	<b>29.802.934</b>	<b>27.109.624</b>	<b>20.622.363</b>	<b>17.636.599</b>	<b>17.731.143</b>	<b>17.016.683</b>	<b>15.056.527</b>
<b>Hotels i similars/ Hoteles y similares/ Hotels and similar</b>	<b>78.338.750</b>	<b>74.228.327</b>	<b>63.258.416</b>	<b>61.639.805</b>	<b>66.608.136</b>	<b>64.818.258</b>	<b>67.008.274</b>
Amb paquet turístic/ Con paquete turístico/ With package tour	49.489.037	44.908.684	40.992.430	40.712.920	44.503.511	43.080.214	43.600.956
Sense paquet turístic/ Sin paquete turístico/ Without package tour	28.849.713	29.319.643	22.265.987	20.926.885	22.104.624	21.738.045	23.407.317
<b>Resta allotjament/ Resto alojamiento/ Other accommodation</b>	<b>36.655.682</b>	<b>41.439.290</b>	<b>40.795.190</b>	<b>34.283.470</b>	<b>36.549.111</b>	<b>41.055.908</b>	<b>40.597.972</b>
<b>TOTAL</b>	<b>114.994.432</b>	<b>115.667.617</b>	<b>104.053.607</b>	<b>95.923.275</b>	<b>103.157.247</b>	<b>105.874.166</b>	<b>107.606.246</b>



### T 2.2.3 Pernoctacions mensuals dels turistes per tipus d'allotjament (2012-2013)

*Pernoctaciones mensuales de los turistas por tipo de alojamiento (2012-2013)*

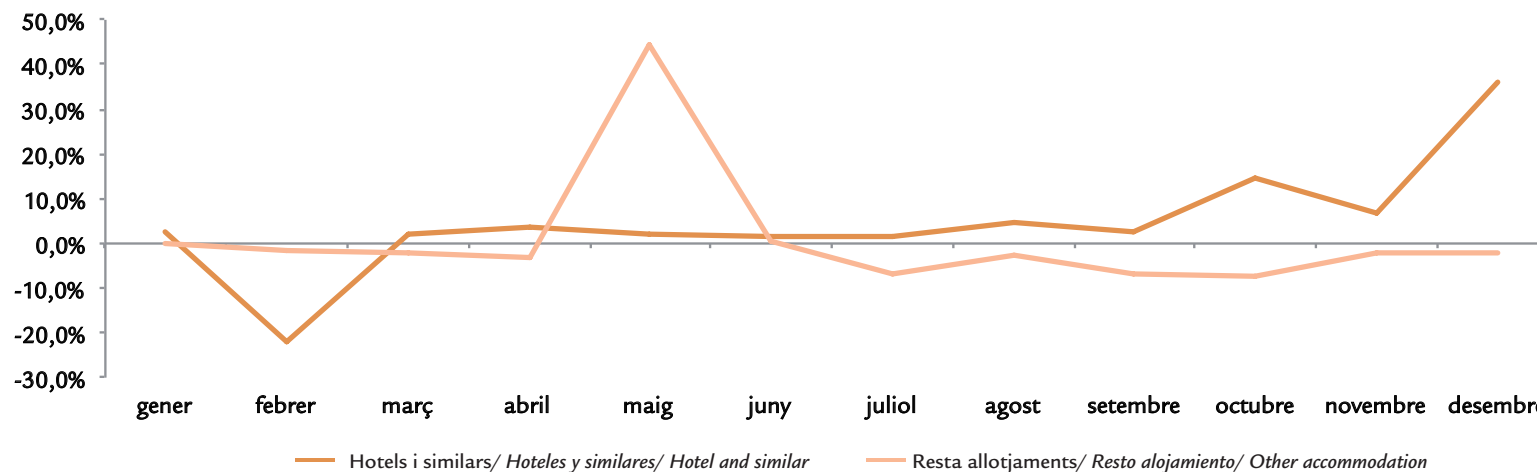
*Monthly overnight stays of tourists according to type of accommodation (2012-2013)*

MESOS/ MESES/ MONTHS	PERNOCTACIONS/ PERNOCTACIONES/ OVERNIGHT STAYS				TOTAL	
	HOTELS I SIMILARS HOTEL Y SIMILARES HOTELS AND SIMILAR		RESTA ALLOTJAMENT RESTO ALOJAMIENTO OTHER ACCOMMODATION			
	2012	2012	2012	2012		
Gener/ Enero/ January	374.046	384.298	1.345.124	1.344.644	1.719.170	1.728.942
Febrer/ Febrero/ February	971.616	757.911	831.954	820.544	1.803.570	1.578.455
Març/ Marzo/ March	2.076.219	2.120.547	1.397.048	1.364.475	3.473.267	3.485.023
Abril/ Abril/ April	3.288.621	3.406.107	2.346.285	2.275.435	5.634.907	5.681.542
Maig/ Mayo/ May	6.989.797	7.144.646	2.504.707	3.616.847	9.494.504	10.761.493
Juny/ Junio/ June	10.367.186	10.515.848	4.593.095	4.626.274	14.960.281	15.142.122
Juliol/ Julio/ July	12.616.404	12.818.795	7.831.009	7.278.737	20.447.413	20.097.533
Agost/ Agosto/ August	12.298.346	12.874.467	9.374.216	9.111.845	21.672.562	21.986.312
Setembre/ Septiembre/ September	10.003.409	10.284.367	5.876.183	5.483.888	15.879.592	15.768.255
Octubre/ Octubre/ October	4.858.124	5.561.368	3.223.638	2.982.071	8.081.762	8.543.439
Novembre/ Noviembre/ November	629.871	671.797	913.710	893.001	1.543.581	1.564.798
Desembre/ Diciembre/ December	344.620	468.123	818.937	800.209	1.163.557	1.268.332
<b>TOTAL</b>	<b>64.818.258</b>	<b>67.008.274</b>	<b>41.055.908</b>	<b>40.597.972</b>	<b>105.874.166</b>	<b>107.606.246</b>

### G 2.2.2 Variació relativa interanual per mes de les pernoctacions dels turistes per tipus d'allotjament (2012-2013)

*Variación relativa interanual por mes de las pernoctaciones de los turistas por tipo de alojamiento (2012-2013)*

*Overnight stays of tourists according to type of accommodation. Year-to-year relative variation broken down by month (2012-2013)*



### T 2.2.4 Pernoctacions mensuals dels turistes per país de residència (2012-2013)

*Pernoctaciones mensuales de los turistas por país de residencia (2012-2013)*

*Monthly overnight stays of tourists according to country of residence (2012-2013)*

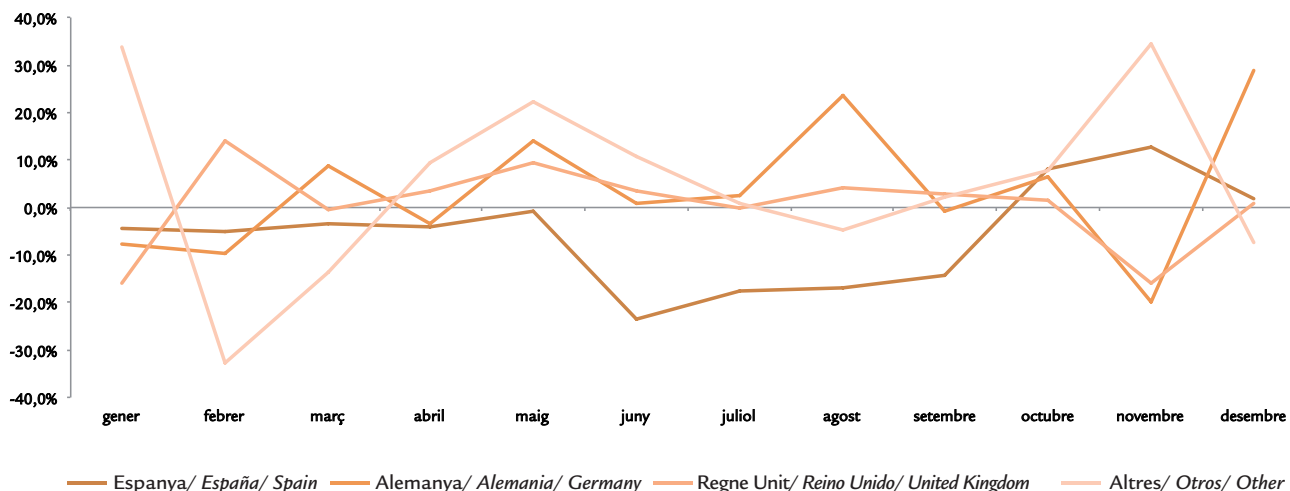
#### PERNOCTACIONS/ PERNOCTACIONES/ OVERNIGHT STAYS

MESOS/ MESES/ MONTHS	ESPANYA/ ESPAÑA/ SPAIN		ALEMANYA/ ALEMANIA/ GERMANY		REGNE UNIT/ REINO UNIDO/ UNITED KINGDOM		ALTRES/ OTROS/ OTHER		TOTAL	
	2012	2013	2012	2013	2012	2013	2012	2013	2012	2013
Gener/ Enero/ January	661.431	633.038	605.397	558.443	136.776	114.994	315.567	422.466	1.719.170	1.728.942
Febrer/ Febrero/ February	511.530	484.860	758.342	683.814	108.882	124.126	424.816	285.655	1.803.570	1.578.455
Març/ Marzo/ March	920.249	887.545	1.547.314	1.681.808	358.631	356.602	647.073	559.067	3.473.267	3.485.023
Abril/ Abril/ April	1.288.661	1.235.087	1.981.874	1.916.851	979.757	1.014.151	1.384.614	1.515.453	5.634.907	5.681.542
Maig/ Mayo/ May	914.848	908.196	3.393.189	3.874.176	2.778.820	3.036.718	2.407.647	2.942.403	9.494.504	10.761.493
Juny/ Junio/ June	1.943.602	1.486.022	4.535.757	4.569.707	4.245.285	4.394.949	4.235.638	4.691.445	14.960.281	15.142.122
Juliol/ Julio/ July	3.034.444	2.499.811	5.705.596	5.842.404	5.009.201	4.999.476	6.698.172	6.755.842	20.447.413	20.097.533
Agost/ Agosto/ August	4.034.767	3.347.773	4.670.376	5.776.533	5.637.437	5.869.435	7.329.982	6.992.571	21.672.562	21.986.312
Setembre/ Septiembre/ September	1.924.621	1.650.900	5.400.787	5.354.175	4.190.194	4.306.944	4.363.990	4.456.235	15.879.592	15.768.255
Octubre/ Octubre/ October	850.830	920.525	3.250.172	3.460.037	2.065.364	2.096.603	1.915.396	2.066.274	8.081.762	8.543.439
Novembre/ Noviembre/ November	500.271	563.498	587.848	470.005	161.010	135.196	294.450	396.099	1.543.581	1.564.798
Desembre/ Diciembre/ December	431.428	439.272	393.715	506.685	111.205	112.021	227.209	210.354	1.163.557	1.268.332
<b>TOTAL</b>	<b>17.016.683</b>	<b>15.056.527</b>	<b>32.830.368</b>	<b>34.694.638</b>	<b>25.782.562</b>	<b>26.561.215</b>	<b>30.244.554</b>	<b>31.293.865</b>	<b>105.874.166</b>	<b>107.606.246</b>

### G 2.2.3 Variació relativa interanual per mes de les pernoctacions dels turistes per país de residència (2012-2013)

*Variación relativa interanual por mes de las pernoctaciones de los turistas por país de residencia (2012-2013)*

*Overnight stays of tourists according to country of residence. Year-to-year relative variation broken down by month (2012-2013)*



### T 2.2.6 Pernoctacions dels turistes per país de residència, segons illes (2012-2013)

*Pernoctaciones de los turistas por país de residencia, según islas (2012-2013)*

*Overnight stays of tourists by country of residence according to islands (2012-2013)*

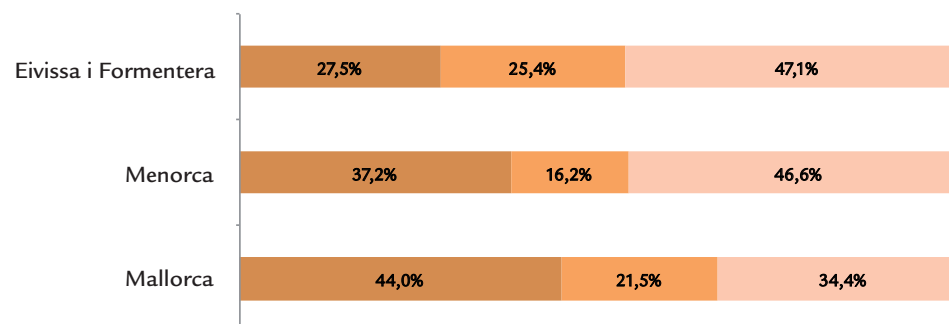
#### PERNOCTACIONS/ PERNOCTACIONES/ OVERNIGHT STAYS

ALLOTJAMENTS/ ALOJAMIENTO/ ACCOMODATION	MALLORCA		MENORCA		IBIZA Y FORMENTERA		ILLES BALEARS	
	2012	2013	2012	2013	2012	2013	2012	2013
<b>Hotels i similars/ Hoteles y similares/ Hotels and similar</b>	<b>46.237.390</b>	<b>48.563.328</b>	<b>3.338.621</b>	<b>3.718.279</b>	<b>8.164.743</b>	<b>8.341.205</b>	<b>57.740.754</b>	<b>60.622.812</b>
Amb paquet turístic/ Con paquete turístico/ With package tour	32.030.923	32.995.080	2.808.847	2.983.200	4.703.202	4.710.500	39.542.972	40.688.780
Sense paquet turístic/ Sin paquete turístico/ Without package tour	14.206.467	15.568.248	529.774	735.079	3.461.541	3.630.705	18.197.781	19.934.032
<b>Resta allotjament/ Resto alojamiento/ Other accommodation</b>	<b>22.585.512</b>	<b>22.902.760</b>	<b>2.663.222</b>	<b>2.581.485</b>	<b>5.867.996</b>	<b>6.442.661</b>	<b>31.116.730</b>	<b>31.926.906</b>
<b>Internacional/ Internacional/ International</b>	<b>68.822.903</b>	<b>71.466.088</b>	<b>6.001.842</b>	<b>6.299.764</b>	<b>14.032.739</b>	<b>14.783.866</b>	<b>88.857.483</b>	<b>92.549.718</b>
<b>Hotels i similars/ Hoteles y similares/ Hotels and similar</b>	<b>3.813.410</b>	<b>3.379.365</b>	<b>1.506.789</b>	<b>1.341.430</b>	<b>1.757.306</b>	<b>1.664.667</b>	<b>7.077.505</b>	<b>6.385.462</b>
Amb paquet turístic/ Con paquete turístico/ With package tour	2.039.899	1.882.089	896.962	541.200	600.380	488.888	3.537.242	2.912.176
Sense paquet turístic/ Sin paquete turístico/ Without package tour	1.773.511	1.497.276	609.827	800.230	1.156.926	1.175.779	3.540.263	3.473.285
<b>Resta allotjament/ Resto alojamiento/ Other accommodation</b>	<b>5.208.509</b>	<b>4.374.540</b>	<b>1.977.359</b>	<b>1.841.874</b>	<b>2.753.309</b>	<b>2.454.652</b>	<b>9.939.177</b>	<b>8.671.066</b>
<b>Nacional/ Nacional/ Domestic</b>	<b>9.021.919</b>	<b>7.753.905</b>	<b>3.484.148</b>	<b>3.183.303</b>	<b>4.510.615</b>	<b>4.119.319</b>	<b>17.016.682</b>	<b>15.056.527</b>
<b>Hotels i similars/ Hoteles y similares/ Hotels and similar</b>	<b>50.050.800</b>	<b>51.942.693</b>	<b>4.845.409</b>	<b>5.059.708</b>	<b>9.922.049</b>	<b>10.005.873</b>	<b>64.818.258</b>	<b>67.008.274</b>
Amb paquet turístic/ Con paquete turístico/ With package tour	34.070.823	34.877.169	3.705.809	3.524.399	5.303.582	5.199.388	43.080.214	43.600.956
Sense paquet turístic/ Sin paquete turístico/ Without package tour	15.979.978	17.065.524	1.139.600	1.535.309	4.618.467	4.806.484	21.738.045	23.407.317
<b>Resta allotjament/ Resto alojamiento/ Other accommodation</b>	<b>27.794.022</b>	<b>27.277.300</b>	<b>4.640.581</b>	<b>4.423.359</b>	<b>8.621.305</b>	<b>8.897.313</b>	<b>41.055.907</b>	<b>40.597.972</b>
<b>TOTAL</b>	<b>77.844.822</b>	<b>79.219.993</b>	<b>9.485.990</b>	<b>9.483.067</b>	<b>18.543.354</b>	<b>18.903.186</b>	<b>105.874.166</b>	<b>107.606.246</b>

### G 2.2.4 Distribució de les pernoctacions dels turistes segons tipus d'allotjament per illes (2013)

*Distribución de las pernoctaciones de los turistas según tipo de alojamiento por islas (2013)*

*Distribution of overnight stays of tourists according to type of accommodation broken down by islands (2013)*



- Hotel amb paquet turístic/ Hotel con paquete turístico/ Hotel with package tour
- Hotel sense paquet turístic/ Hotel sin paquete turístico/ Hotel without package tour
- Resta allotjaments/ Resto alojamiento/ Other accommodation

### T 2.3.1 Estada mitjana dels turistes per país de residència (2007-2013)

Estancia media de los turistas por país de residencia (2007-2013)

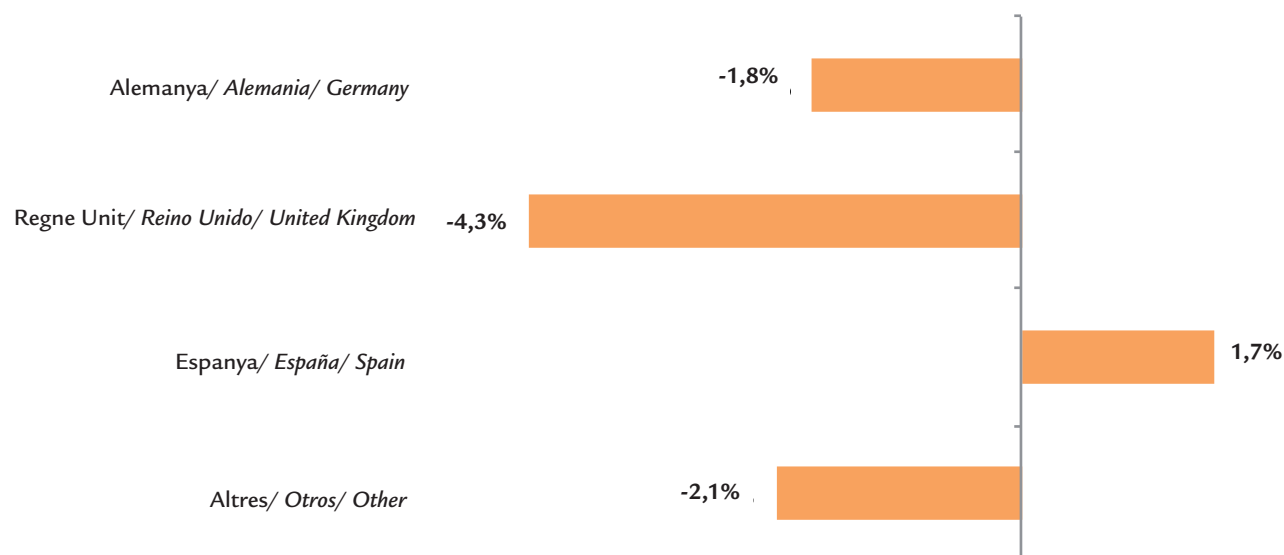
Average stay of tourists broken down by country of residence (2007-2013)

EDAD MITJANA/ ESTANCIA MEDIA/ AVERAGE STAY							
PAÍS/ PAÍS/ COUNTRY	2007	2008	2009	2010	2011	2012	2013
Alemanya/ Alemania/ Germany	8,0	8,5	9,1	8,5	8,6	8,6	8,5
Regne Unit/ Reino Unido/ United Kingdom	8,5	9,1	9,2	8,3	8,4	8,3	8,0
Altres internacional/ Otros internacional/ Other international	9,9	9,4	9,9	9,2	8,7	8,9	8,7
<b>Internacional/ Internacional/ International</b>	<b>8,7</b>	<b>8,9</b>	<b>9,4</b>	<b>8,6</b>	<b>8,6</b>	<b>8,6</b>	<b>8,4</b>
<b>Nacional/ Nacional/ Domestic</b>	<b>8,7</b>	<b>8,6</b>	<b>8,2</b>	<b>7,8</b>	<b>7,6</b>	<b>7,5</b>	<b>7,7</b>
<b>TOTAL</b>	<b>8,7</b>	<b>8,9</b>	<b>9,1</b>	<b>8,5</b>	<b>8,4</b>	<b>8,4</b>	<b>8,3</b>

### G 2.3.1 Variació relativa interanual de l'estada mitjana dels turistes segons país de residència (2012-2013)

Variación relativa interanual de la estancia media de los turistas según país de residencia (2012-2013)

Average stay of tourists according to country of residence. Year-to-year relative variation (2012-2013)



### T 2.3.2 Estada mitjana dels turistes per tipus d'allotjament i d'organització del viatge (2007-2013)

Estancia media de los turistas por tipo de alojamiento y de organización del viaje (2007-2013)

Average stay of tourists broken down by type of accommodation and form of organising the trip (2007-2013)

EDAD MITJANA/ ESTANCIA MEDIA/ AVERAGE STAY							
PAÍS/ PAÍS/ COUNTRY	2007	2008	2009	2010	2011	2012	2013
<b>Hotels i similars/ Hoteles y similares/ Hotels and similar</b>	<b>7,9</b>	<b>7,9</b>	<b>8,1</b>	<b>7,6</b>	<b>7,7</b>	<b>7,7</b>	<b>7,6</b>
Amb paquet turístic/ Con paquete turístico/ With package tour	8,4	8,6	8,6	8,1	8,2	8,2	8,1
Sense paquet turístic/ Sin paquete turístico/ Without package tour	7,1	7,0	7,3	6,7	6,8	6,9	6,8
<b>Resta allotjament/ Resto alojamiento/ Other accommodation</b>	<b>11,5</b>	<b>12,0</b>	<b>12,8</b>	<b>11,8</b>	<b>11,3</b>	<b>11,0</b>	<b>10,3</b>
<b>Internacional/ Internacional/ International</b>	<b>8,7</b>	<b>8,9</b>	<b>9,4</b>	<b>8,6</b>	<b>8,6</b>	<b>8,6</b>	<b>8,4</b>
<b>Hotels i similars/ Hoteles y similares/ Hotels and similar</b>	<b>7,6</b>	<b>7,2</b>	<b>6,7</b>	<b>6,5</b>	<b>6,2</b>	<b>5,9</b>	<b>6,0</b>
Amb paquet turístic/ Con paquete turístico/ With package tour	7,8	8,1	7,5	7,4	7,4	6,9	6,6
Sense paquet turístic/ Sin paquete turístico/ Without package tour	7,3	6,3	5,9	5,7	5,2	5,1	5,6
<b>Resta allotjament/ Resto alojamiento/ Other accommodation</b>	<b>11,0</b>	<b>11,4</b>	<b>10,8</b>	<b>9,9</b>	<b>9,8</b>	<b>9,4</b>	<b>9,6</b>
<b>Nacional/ Nacional/ Domestic</b>	<b>8,7</b>	<b>8,6</b>	<b>8,2</b>	<b>7,8</b>	<b>7,6</b>	<b>7,5</b>	<b>7,7</b>
<b>Hotels i similars/ Hoteles y similares/ Hotels and similar</b>	<b>7,8</b>	<b>7,8</b>	<b>7,8</b>	<b>7,4</b>	<b>7,5</b>	<b>7,5</b>	<b>7,5</b>
Amb paquet turístic/ Con paquete turístico/ With package tour	8,3	8,5	8,4	8,0	8,1	8,1	8,0
Sense paquet turístic/ Sin paquete turístico/ Without package tour	7,1	6,8	6,9	6,5	6,5	6,5	6,6
<b>Resta allotjament/ Resto alojamiento/ Other accommodation</b>	<b>11,3</b>	<b>11,8</b>	<b>12,3</b>	<b>11,4</b>	<b>10,9</b>	<b>10,5</b>	<b>10,2</b>
<b>TOTAL</b>	<b>8,7</b>	<b>8,9</b>	<b>9,1</b>	<b>8,5</b>	<b>8,4</b>	<b>8,4</b>	<b>8,3</b>

### T 2.3.3 Estada mitjana mensual dels turistes per tipus d'allotjament (2012-2013)

Estancia media mensual de los turistas por tipo de alojamiento (2012-2013)

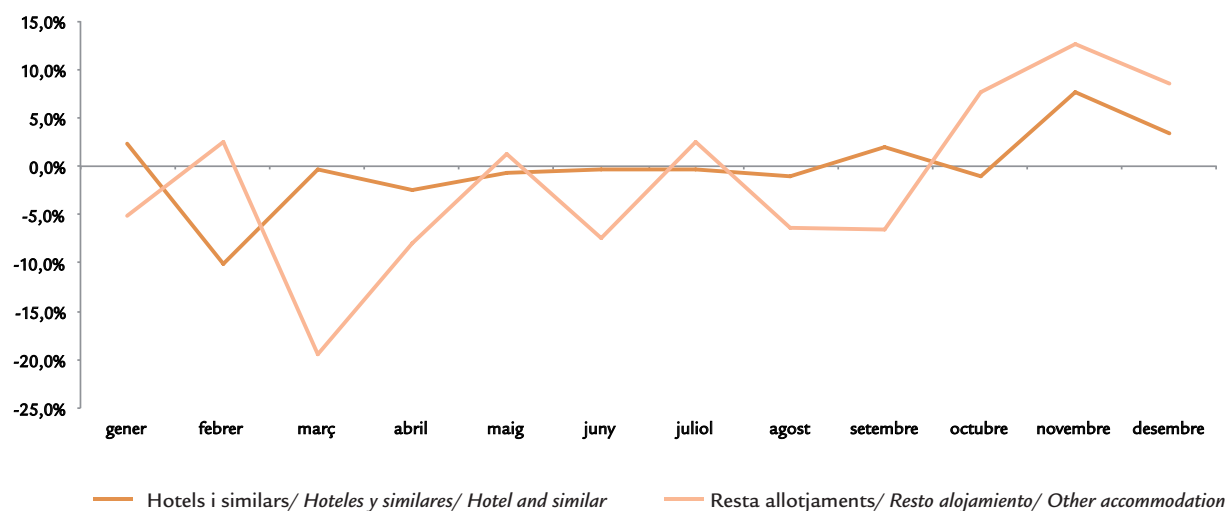
Monthly average stay of tourists broken down by type of accommodation (2012-2013)

ESTADA MITJANA/ ESTANCIA MEDIA/ AVERAGE STAY						
MESOS/ MESES/ MONTHS	HOTELS I SIMILARS HOTELES Y SIMILARES HOTELS AND SIMILAR		RESTA ALLOTJAMENT RESTO ALOJAMIENTO OTHER ACCOMMODATION		TOTAL	
	2012	2013	2012	2013	2012	2013
Gener/ Enero/ January	5,8	5,9	12,2	11,6	9,8	9,5
Febrer/ Febrero/ February	7,3	6,6	11,0	11,3	8,6	8,4
Març/ Marzo/ March	7,1	7,1	11,3	9,1	8,4	7,8
Abril/ Abril/ April	6,4	6,2	9,8	9,0	7,5	7,1
Maig/ Mayo/ May	6,7	6,6	8,4	8,5	7,1	7,2
Juny/ Junio/ June	7,5	7,4	9,8	9,1	8,1	7,9
Juliol/ Julio/ July	7,9	7,9	10,2	10,5	8,7	8,7
Agost/ Agosto/ August	8,0	8,0	11,7	11,0	9,3	9,0
Setembre/ Septiembre/ September	7,6	7,8	11,2	10,5	8,6	8,5
Octubre/ Octubre/ October	7,6	7,5	10,0	10,8	8,4	8,4
Novembre/ Noviembre/ November	6,4	6,9	10,5	11,8	8,3	9,0
Desembre/ Diciembre/ December	6,8	7,0	10,7	11,6	9,1	9,3
<b>TOTAL</b>	<b>7,5</b>	<b>7,5</b>	<b>10,5</b>	<b>10,2</b>	<b>8,4</b>	<b>8,3</b>

### G 2.3.2 Variació relativa interanual per mes de l'estada mitjana dels turistes per tipus d'allotjament (2012-2013)

Variación relativa interanual por mes de la estancia media de los turistas por tipo de alojamiento (2012-2013)

Average stay of tourists broken down by type of accommodation. Year-to-year relative variation broken down by month (2012-2013)



### T 2.3.4 Estada mitjana mensual dels turistes per país de residència (2012-2013)

Estancia media mensual de los turistas por país de residencia (2012-2013)

Monthly average stay of tourists broken down by country of residence (2012-2013)

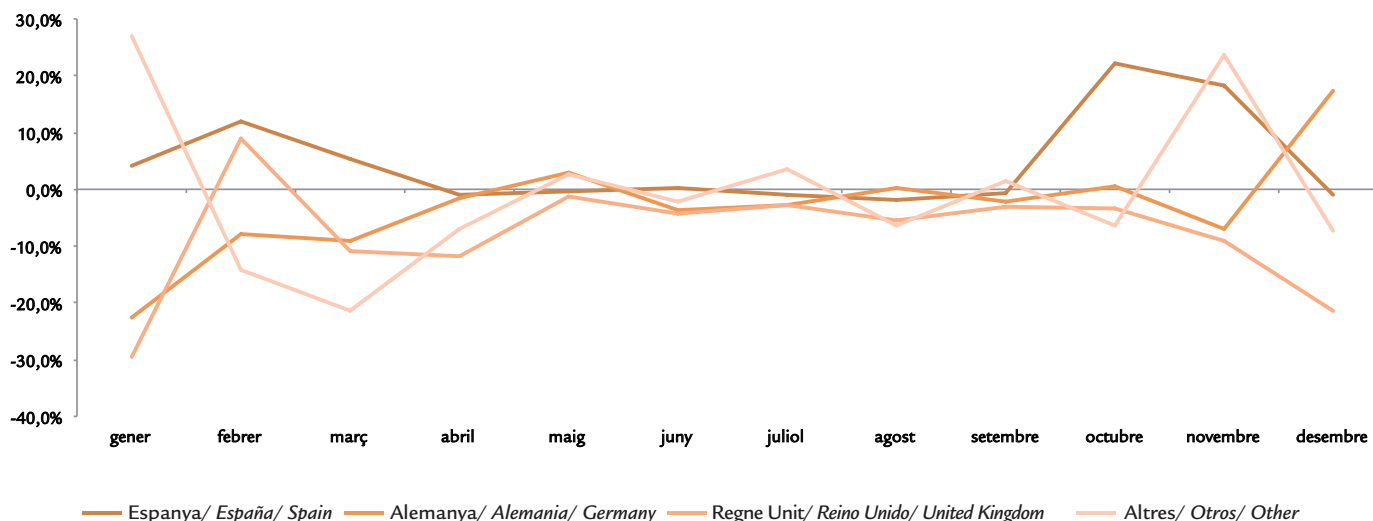
#### ESTADA MITJANA/ ESTANCIA MEDIA/ AVERAGE STAY

MESOS/ MESES/ MONTHS	ESPANYA/ ESPAÑA/ SPAIN		ALEMANYA/ ALEMANIA/ GERMANY		REGNE UNIT/ REINO UNIDO/ UNITED KINGDOM		ALTRES/ OTROS/ OTHER		TOTAL	
	2012	2013	2012	2013	2012	2013	2012	2013	2012	2013
Gener/ Enero/ January	7,4	7,7	11,7	9,1	11,6	8,2	14,3	18,1	9,8	9,5
Febrer/ Febrero/ February	6,4	7,2	9,4	8,6	7,3	8,0	13,0	11,1	8,6	8,4
Març/ Marzo/ March	6,8	7,1	9,0	8,2	7,6	6,7	10,9	8,5	8,4	7,8
Abril/ Abril/ April	7,3	7,2	7,5	7,4	7,4	6,5	7,6	7,1	7,5	7,1
Maig/ Mayo/ May	6,3	6,3	7,3	7,5	6,9	6,8	7,3	7,5	7,1	7,2
Juny/ Junio/ June	6,7	6,8	8,5	8,2	8,2	7,9	8,2	8,0	8,1	7,9
Juliol/ Julio/ July	7,6	7,5	9,4	9,1	8,4	8,1	8,9	9,2	8,7	8,7
Agost/ Agosto/ August	8,6	8,4	9,4	9,4	9,4	8,9	9,6	9,0	9,3	9,0
Setembre/ Septiembre/ September	8,1	8,0	8,9	8,7	8,5	8,2	8,7	8,9	8,6	8,5
Octubre/ Octubre/ October	7,8	9,5	8,1	8,1	8,3	8,0	9,6	9,0	8,4	8,4
Novembre/ Noviembre/ November	7,5	8,9	8,2	7,6	8,0	7,3	10,7	13,3	8,3	9,0
Desembre/ Diciembre/ December	7,6	7,5	9,5	11,1	11,2	8,8	11,9	11,0	9,1	9,3
<b>TOTAL</b>	<b>7,5</b>	<b>7,7</b>	<b>8,6</b>	<b>8,5</b>	<b>8,3</b>	<b>8,0</b>	<b>8,9</b>	<b>8,7</b>	<b>8,4</b>	<b>8,3</b>

### G 2.3.3 Variació relativa interanual per mes de l'estada mitjana dels turistes per país de residència (2012-2013)

Variación relativa interanual por mes de la estancia media de los turistas por país de residencia (2012-2013)

Average stay of tourists broken down by country of residence. Year-to-year relative variation broken down by month (2012-2013)



### T 2.3.5 Estada mitjana dels turistes per país de residència, segons illes (2012-2013)

Estancia media de los turistas por país de residencia, según islas (2012-2013)

Average stay of tourists broken down by country of residence according to islands (2012-2013)

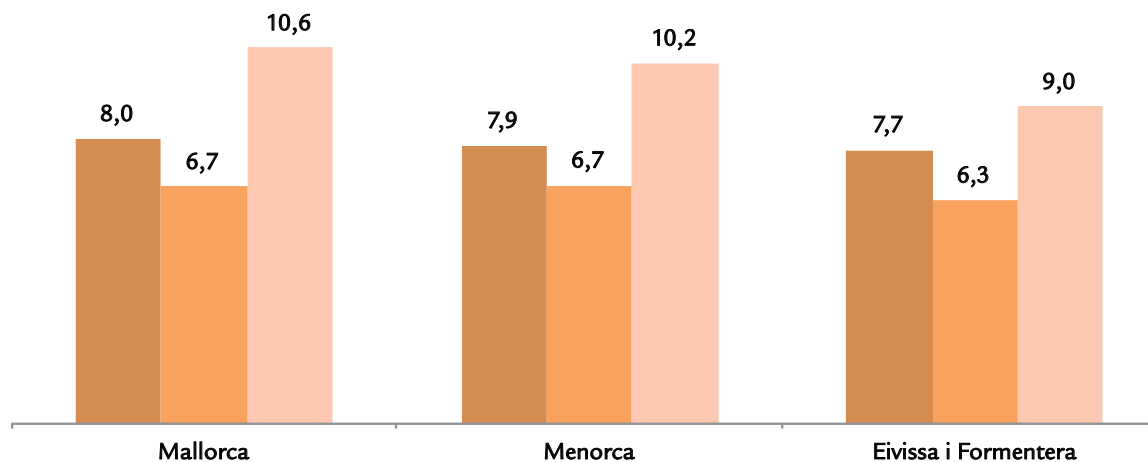
#### PERNOCTACIONS/ PERNOCTACIONES/ OVERNIGHT STAYS

ALLOTJAMENTS/ ALOJAMIENTO/ ACCOMODATION	MALLORCA		MENORCA		IBIZA Y FORMENTERA		ILLES BALEARS	
	2012	2013	2012	2013	2012	2013	2012	2013
Alemanya/ Alemania/ Germany	8,6	8,5	9,7	10,5	9,4	8,4	8,6	8,5
Regne Unit/ Reino Unido/ United Kingdom	8,3	8,0	9,1	8,8	7,9	7,4	8,3	8,0
Altres internacional/ Otros internacional/ Other international	9,1	8,7	8,5	8,3	8,4	8,6	8,9	8,7
<b>Internacional/ Internacional/ International</b>	<b>8,7</b>	<b>8,4</b>	<b>9,0</b>	<b>8,8</b>	<b>8,3</b>	<b>8,1</b>	<b>8,6</b>	<b>8,4</b>
<b>Nacional/ Nacional/ Domestic</b>	<b>7,6</b>	<b>8,0</b>	<b>8,0</b>	<b>8,0</b>	<b>7,1</b>	<b>6,9</b>	<b>7,5</b>	<b>7,7</b>
<b>TOTAL</b>	<b>8,5</b>	<b>8,4</b>	<b>8,6</b>	<b>8,5</b>	<b>8,0</b>	<b>7,8</b>	<b>8,4</b>	<b>8,3</b>

### G 2.3.5 Estada mitjana dels turistes segons tipus d'allotjament per illes (2013)

Estancia media de los turistas según tipo de alojamiento por islas (2013)

Average stay of tourists according to type of accommodation broken down by islands (2013)



- Hotel amb paquet turístic/ Hotel con paquete turístico/ Hotel with package tour
- Hotel sense paquet turístic/ Hotel sin paquete turístico/ Hotel without package tour
- Resta allotjaments/ Resto alojamiento/ Other accommodation



### T 2.3.6 Estada mitjana dels turistes per tipus d'allotjament i d'organització del viatge, segons illes (2012-2013)

Estancia media de los turistas por tipo de alojamiento y de organización del viaje, según islas (2012-2013)

Average stay of tourists broken down by type of accommodation and form of organising the trip according to islands (2012-2013)

#### PERNOCTACIONS/ PERNOCTACIONES/ OVERNIGHT STAYS

ALLOTJAMENTS/ ALOJAMIENTO/ ACCOMODATION	MALLORCA		MENORCA		IBIZA Y FORMENTERA		ILLES BALEARS	
	2012	2013	2012	2013	2012	2013	2012	2013
<b>Hotels i similars/ Hoteles y similares/ Hotels and similar</b>	<b>7,7</b>	<b>7,7</b>	<b>8,6</b>	<b>8,0</b>	<b>7,4</b>	<b>7,2</b>	<b>7,7</b>	<b>7,6</b>
Amb paquet turístic/ Con paquete turístico/ With package tour	8,1	8,1	8,7	8,2	8,2	7,9	8,2	8,1
Sense paquet turístic/ Sin paquete turístico/ Without package tour	7,0	6,9	7,7	7,6	6,5	6,5	6,9	6,8
<b>Resta allotjament/ Resto alojamiento / Other accommodation</b>	<b>11,4</b>	<b>10,6</b>	<b>9,6</b>	<b>10,3</b>	<b>10,2</b>	<b>9,5</b>	<b>11,0</b>	<b>10,3</b>
<b>Internacional/ Internacional/ International</b>	<b>8,7</b>	<b>8,4</b>	<b>9,0</b>	<b>8,8</b>	<b>8,3</b>	<b>8,1</b>	<b>8,6</b>	<b>8,4</b>
<b>Hotels i similars/ Hoteles y similares/ Hotels and similar</b>	<b>5,7</b>	<b>5,9</b>	<b>6,5</b>	<b>6,2</b>	<b>5,7</b>	<b>6,0</b>	<b>5,9</b>	<b>6,0</b>
Amb paquet turístic/ Con paquete turístico/ With package tour	6,9	6,6	7,0	6,5	6,9	6,6	6,9	6,6
Sense paquet turístic/ Sin paquete turístico/ Without package tour	4,8	5,2	5,8	6,1	5,3	5,8	5,1	5,6
<b>Resta allotjament/ Resto alojamiento/ Other accommodation</b>	<b>9,9</b>	<b>10,9</b>	<b>9,7</b>	<b>10,0</b>	<b>8,5</b>	<b>7,8</b>	<b>9,4</b>	<b>9,6</b>
<b>Nacional/ Nacional/ Domestic</b>	<b>7,6</b>	<b>8,0</b>	<b>8,0</b>	<b>8,0</b>	<b>7,1</b>	<b>6,9</b>	<b>7,5</b>	<b>7,7</b>
<b>Hotels i similars/ Hoteles y similares/ Hotels and similar</b>	<b>7,5</b>	<b>7,5</b>	<b>7,8</b>	<b>7,5</b>	<b>7,0</b>	<b>7,0</b>	<b>7,5</b>	<b>7,5</b>
Amb paquet turístic/ Con paquete turístico/ With package tour	8,0	8,0	8,3	7,9	8,1	7,7	8,1	8,0
Sense paquet turístic/ Sin paquete turístico/ Without package tour	6,7	6,7	6,5	6,7	6,1	6,3	6,5	6,6
<b>Resta allotjament/ Resto alojamiento/ Other accommodation</b>	<b>11,1</b>	<b>10,6</b>	<b>9,7</b>	<b>10,2</b>	<b>9,6</b>	<b>9,0</b>	<b>10,5</b>	<b>10,2</b>
<b>TOTAL</b>	<b>8,5</b>	<b>8,4</b>	<b>8,6</b>	<b>8,5</b>	<b>8,0</b>	<b>7,8</b>	<b>8,4</b>	<b>8,3</b>

### T 2.4.1 Despesa dels turistes per país de residència (2007-2013)

Gasto de los turistas por país de residencia (2007-2013)

Expenditure of tourists broken down by country of residence (2007-2013)

DESPEsa/ GASTO/ EXPENDITURE							
PAÍS/ PAÍS/ COUNTRY	2007	2008	2009	2010	2011	2012	2013
Alemanya/ Alemania/ Germany	3.194.801.627	3.436.564.492	3.240.591.942	3.218.818.181	3.296.297.406	3.472.828.029	3.731.566.612
Regne Unit/ Reino Unido/ United Kingdom	3.059.931.199	3.025.444.981	2.544.831.936	2.415.531.246	2.426.102.322	2.674.754.453	2.910.520.053
Altres internacional/ Otros internacional/ Other international	2.787.868.563	2.835.384.959	2.776.340.876	2.990.981.203	3.605.710.795	3.639.188.518	3.935.944.063
<b>Internacional/ Internacional/ International</b>	<b>9.042.601.389</b>	<b>9.297.394.432</b>	<b>8.561.764.754</b>	<b>8.625.330.631</b>	<b>9.328.110.523</b>	<b>9.786.771.000</b>	<b>10.578.030.727</b>
<b>Nacional/ Nacional/ Domestic</b>	<b>2.514.325.648</b>	<b>1.861.047.574</b>	<b>1.712.555.501</b>	<b>1.593.356.910</b>	<b>1.573.599.180</b>	<b>1.550.228.636</b>	<b>1.362.296.084</b>
<b>TOTAL</b>	<b>11.556.927.037</b>	<b>11.158.442.006</b>	<b>10.274.320.255</b>	<b>10.218.687.541</b>	<b>10.901.709.703</b>	<b>11.336.999.636</b>	<b>11.940.326.811</b>

### T 2.4.2 Despesa dels turistes per tipus d'allotjament i d'organització del viatge (2007-2013)

Gasto de los turistas por tipo de alojamiento y de organización del viaje (2007-2013)

Expenditure of tourists broken down by type of accommodation and form of organising the trip (2007-2013)

DESPEsa/ GASTO/ EXPENDITURE							
ALLOTJAMENT/ ALOJAMIENTO/ ACCOMMODATION	2007	2008	2009	2010	2011	2012	2013
<b>Hotels i similars/ Hoteles y similares/ Hotels and similar</b>	<b>7.303.295.667</b>	<b>7.041.521.385</b>	<b>6.033.127.018</b>	<b>6.395.251.307</b>	<b>6.901.675.187</b>	<b>6.915.067.854</b>	<b>7.513.380.755</b>
Amb paquet turístic/ Con paquete turístico/ With package tour	4.227.705.879	3.941.974.423	3.692.549.101	4.009.777.550	4.443.045.043	4.433.316.762	4.778.515.365
Sense paquet turístic/ Sin paquete turístico/ Without package tour	3.075.589.788	3.099.546.962	2.340.577.917	2.385.473.756	2.458.630.144	2.481.751.092	2.734.865.390
<b>Resta allotjament/ Resto alojamiento/ Other accommodation</b>	<b>1.739.305.722</b>	<b>2.255.873.047</b>	<b>2.528.637.736</b>	<b>2.230.079.324</b>	<b>2.426.435.336</b>	<b>2.871.703.146</b>	<b>3.064.649.972</b>
<b>Internacional/ Internacional/ International</b>	<b>9.042.601.389</b>	<b>9.297.394.432</b>	<b>8.561.764.754</b>	<b>8.625.330.631</b>	<b>9.328.110.523</b>	<b>9.786.771.000</b>	<b>10.578.030.727</b>
<b>Hotels i similars/ Hoteles y similares/ Hotels and similar</b>	<b>1.711.367.155</b>	<b>1.270.508.637</b>	<b>1.109.748.491</b>	<b>1.028.060.779</b>	<b>969.832.321</b>	<b>870.402.106</b>	<b>759.967.386</b>
Amb paquet turístic/ Con paquete turístico/ With package tour	714.914.313	559.985.506	546.648.642	488.142.436	428.261.800	382.285.019	303.718.806
Sense paquet turístic/ Sin paquete turístico/ Without package tour	996.452.842	710.523.131	563.099.850	539.918.343	541.570.521	488.117.088	456.248.579
<b>Resta allotjament/ Resto alojamiento/ Other accommodation</b>	<b>802.958.493</b>	<b>590.538.937</b>	<b>602.807.010</b>	<b>565.296.131</b>	<b>603.766.859</b>	<b>679.826.530</b>	<b>602.328.698</b>
<b>Nacional/ Nacional/ Domestic</b>	<b>2.514.325.648</b>	<b>1.861.047.574</b>	<b>1.712.555.501</b>	<b>1.593.356.910</b>	<b>1.573.599.180</b>	<b>1.550.228.636</b>	<b>1.362.296.084</b>
<b>Hotels i similars/ Hoteles y similares/ Hotels and similar</b>	<b>9.014.662.822</b>	<b>8.312.030.022</b>	<b>7.142.875.510</b>	<b>7.423.312.086</b>	<b>7.871.507.508</b>	<b>7.785.469.960</b>	<b>8.273.348.141</b>
Amb paquet turístic/ Con paquete turístico/ With package tour	4.942.620.192	4.501.959.929	4.239.197.743	4.497.919.987	4.871.306.843	4.815.601.780	5.082.234.171
Sense paquet turístic/ Sin paquete turístico/ Without package tour	4.072.042.630	3.810.070.093	2.903.677.766	2.925.392.099	3.000.200.665	2.969.868.180	3.191.113.970
<b>Resta allotjament/ Resto alojamiento/ Other accommodation</b>	<b>2.542.264.215</b>	<b>2.846.411.984</b>	<b>3.131.444.745</b>	<b>2.795.375.455</b>	<b>3.030.202.195</b>	<b>3.551.529.676</b>	<b>3.666.978.670</b>
<b>TOTAL</b>	<b>11.556.927.037</b>	<b>11.158.442.006</b>	<b>10.274.320.255</b>	<b>10.218.687.541</b>	<b>10.901.709.703</b>	<b>11.336.999.636</b>	<b>11.940.326.811</b>

### T 2.4.3 Despesa mitjana diària dels turistes per país de residència (2007-2013)

*Gasto medio diario de los turistas por país de residencia (2007-2013)*

*Daily average expenditure of tourists broken down by country of residence (2007-2013)*

#### DESPEsa MITJANA DIÀRIA/ GASTO MEDIO DIARIO/ DAILY AVERAGE EXPENDITURE

PAÍS/ PAÍS/ COUNTRY	2007	2008	2009	2010	2011	2012	2013
Alemanya/ Alemania/ Germany	102,0	99,5	98,7	105,7	104,5	105,8	107,6
Regne Unit/ Reino Unido/ United Kingdom	103,4	98,4	98,1	106,6	97,7	103,7	109,6
Altres internacional/ Otros internacional/ Other international	114,9	121,8	112,6	118,9	124,1	120,3	125,8
<b>Internacional/ Internacional/ International</b>	<b>106,1</b>	<b>105,0</b>	<b>102,6</b>	<b>110,2</b>	<b>109,2</b>	<b>110,1</b>	<b>114,3</b>
<b>Nacional/ Nacional/ Domestic</b>	<b>84,4</b>	<b>68,6</b>	<b>83,0</b>	<b>90,3</b>	<b>88,7</b>	<b>91,1</b>	<b>90,5</b>
<b>TOTAL</b>	<b>100,5</b>	<b>96,5</b>	<b>98,7</b>	<b>106,5</b>	<b>105,7</b>	<b>107,1</b>	<b>111,0</b>

### T 2.4.4 Despesa mitjana diària dels turistes per tipus d'allotjament i d'organització del viatge (2007-2013)

*Gasto medio diario de los turistas por tipo de alojamiento y de organización del viaje (2007-2013)*

*Daily average expenditure of tourists broken down by type of accommodation and form of organising the trip (2007-2013)*

#### DESPEsa MITJANA DIÀRIA/ GASTO MEDIO DIARIO/ DAILY AVERAGE EXPENDITURE

ALLOTJAMENT/ ALOJAMIENTO/ ACCOMMODATION	2007	2008	2009	2010	2011	2012	2013
<b>Hotels i similars/ Hoteles y similares/ Hotels and similar</b>	<b>120,3</b>	<b>118,9</b>	<b>115,1</b>	<b>122,6</b>	<b>118,8</b>	<b>119,8</b>	<b>123,9</b>
Amb paquet turístic/ Con paquete turístico/ With package tour	104,4	106,9	106,1	113,1	110,9	112,1	117,4
Sense paquet turístic/ Sin paquete turístico/ Without package tour	152,0	138,8	133,0	142,5	136,4	136,4	137,2
<b>Resta allotjament/ Resto alojamiento/ Other accommodation</b>	<b>71,1</b>	<b>76,9</b>	<b>81,5</b>	<b>85,4</b>	<b>88,7</b>	<b>92,3</b>	<b>96,0</b>
<b>Internacional/ Internacional/ International</b>	<b>106,1</b>	<b>105,0</b>	<b>102,6</b>	<b>110,2</b>	<b>109,2</b>	<b>110,1</b>	<b>114,3</b>
<b>Hotels i similars/ Hoteles y similares/ Hotels and similar</b>	<b>97,2</b>	<b>84,6</b>	<b>102,3</b>	<b>108,7</b>	<b>113,8</b>	<b>123,0</b>	<b>119,0</b>
Amb paquet turístic/ Con paquete turístico/ With package tour	79,5	69,8	88,4	92,7	96,4	108,1	104,3
Sense paquet turístic/ Sin paquete turístico/ Without package tour	115,7	101,6	120,8	128,9	132,8	137,9	131,4
<b>Resta allotjament/ Resto alojamiento/ Other accommodation</b>	<b>65,8</b>	<b>48,8</b>	<b>61,7</b>	<b>69,1</b>	<b>65,6</b>	<b>68,4</b>	<b>69,5</b>
<b>Nacional/ Nacional/ Domestic</b>	<b>84,4</b>	<b>68,6</b>	<b>83,0</b>	<b>90,3</b>	<b>88,7</b>	<b>91,1</b>	<b>90,5</b>
<b>Hotels i similars/ Hoteles y similares/ Hotels and similar</b>	<b>115,1</b>	<b>112,0</b>	<b>112,9</b>	<b>120,4</b>	<b>118,2</b>	<b>120,1</b>	<b>123,5</b>
Amb paquet turístic/ Con paquete turístico/ With package tour	99,9	100,2	103,4	110,5	109,5	111,8	116,6
Sense paquet turístic/ Sin paquete turístico/ Without package tour	141,1	129,9	130,4	139,8	135,7	136,6	136,3
<b>Resta allotjament/ Resto alojamiento/ Other accommodation</b>	<b>69,4</b>	<b>68,7</b>	<b>76,8</b>	<b>81,5</b>	<b>82,9</b>	<b>86,5</b>	<b>90,3</b>
<b>TOTAL</b>	<b>100,5</b>	<b>96,5</b>	<b>98,7</b>	<b>106,5</b>	<b>105,7</b>	<b>107,1</b>	<b>111,0</b>

### T 2.4.5 Despesa mensual dels turistes per tipus d'allotjament (2012-2013)

Gasto mensual de los turistas por tipo de alojamiento (2012-2013)

Monthly expenditure of tourists broken down by type of accommodation (2012-2013)

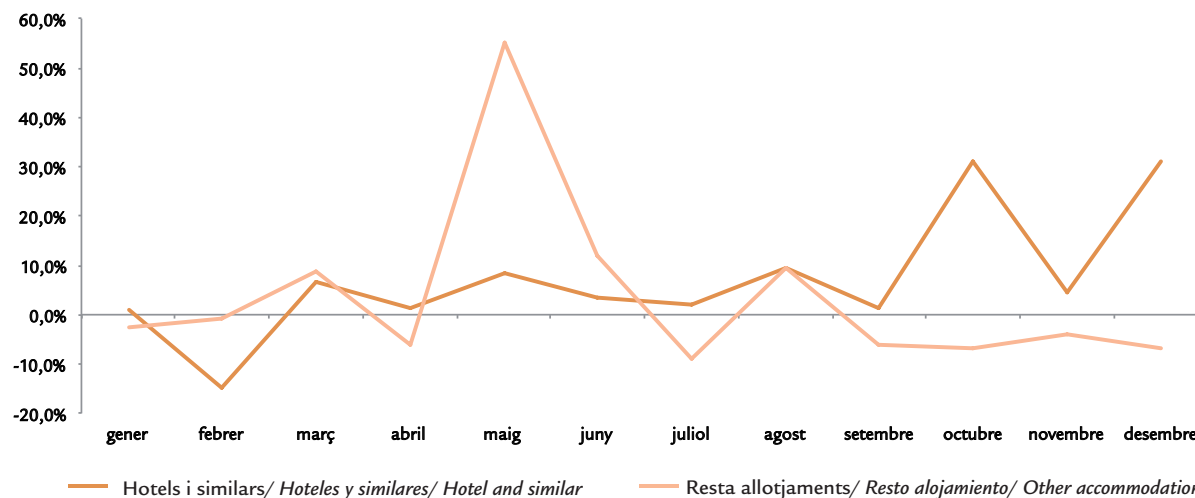
ESTADA MITJANA/ ESTANCIA MEDIA/ AVERAGE STAY						
MESOS/ MESES/ MONTHS	HOTELS I SIMILARS HOTELES Y SIMILARES HOTELS AND SIMILAR		RESTA ALLOTJAMENT RESTO ALOJAMIENTO OTHER ACOMMODATION		TOTAL	
	2012	2013	2012	2013	2012	2013
Gener/ Enero/ January	48.999.058	49.518.045	100.840.237	98.417.447	149.839.295	147.935.492
Febrer/ Febrero/ February	110.662.153	94.269.464	58.893.390	58.502.190	169.555.543	152.771.653
Març/ Marzo/ March	226.674.633	242.033.435	98.574.630	107.102.217	325.249.263	349.135.652
Abril/ Abril/ April	371.573.445	376.280.321	201.179.235	189.116.792	572.752.680	565.397.113
Maig/ Mayo/ May	739.108.003	800.767.956	226.341.757	350.836.936	965.449.760	1.151.604.893
Juny/ Junio/ June	1.217.508.374	1.260.311.167	404.429.095	452.369.783	1.621.937.468	1.712.680.950
Juliol/ Julio/ July	1.582.768.867	1.616.745.378	719.854.545	654.328.078	2.302.623.412	2.271.073.457
Agost/ Agosto/ August	1.567.711.664	1.716.798.186	787.643.661	862.121.020	2.355.355.325	2.578.919.206
Setembre/ Septiembre/ September	1.273.759.748	1.290.192.174	511.476.909	480.348.204	1.785.236.657	1.770.540.379
Octubre/ Octubre/ October	526.590.145	690.271.953	312.179.934	290.774.466	838.770.078	981.046.419
Novembre/ Noviembre/ November	79.764.352	83.330.797	68.698.705	65.888.770	148.463.057	149.219.567
Desembre/ Diciembre/ December	40.349.520	52.829.265	61.417.578	57.172.766	101.767.097	110.002.031
<b>TOTAL</b>	<b>7.785.469.960</b>	<b>8.273.348.141</b>	<b>3.551.529.676</b>	<b>3.666.978.670</b>	<b>11.336.999.636</b>	<b>11.940.326.811</b>

### G 2.4.1 Variació relativa interanual per mes de la despesa dels turistes per tipus d'allotjament (2012-2013)

Variación relativa interanual por mes del gasto de los turistas por tipo de alojamiento (2012-2013)

Expenditure of tourists broken down by type of accommodation.

Year-to-year relative variation broken down by month (2012-2013)



### T 2.4.6 Despesa mensual dels turistes per país de residència (2012-2013)

Variación relativa interanual por mes del gasto de los turistas por país de residencia (2012-2013)

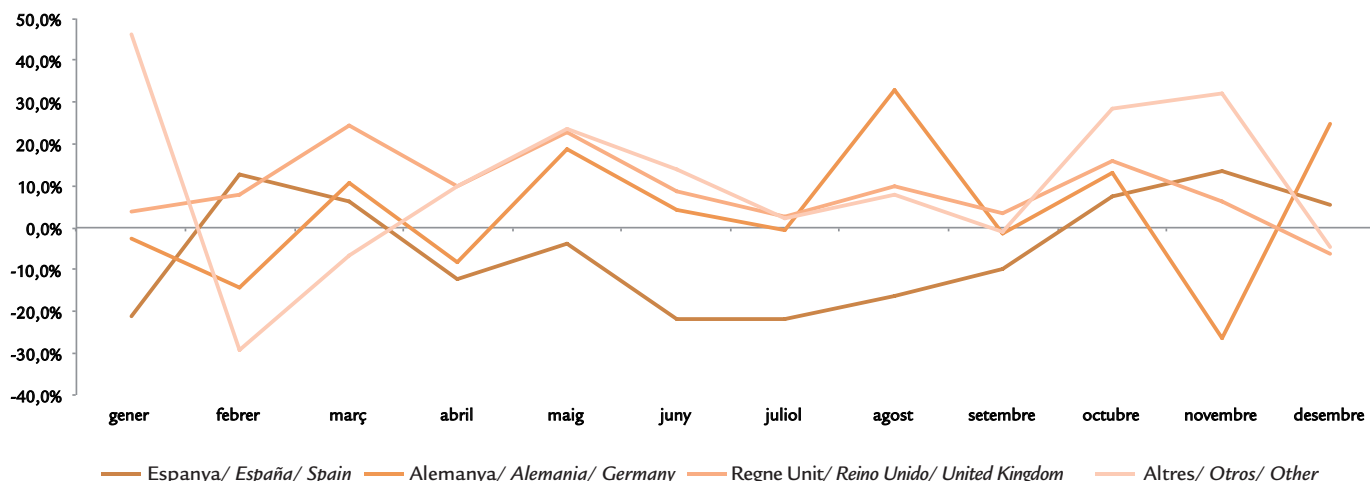
Monthly expenditure of tourists broken down by country of residence (2012-2013)

DESPEJA/ GASTO/ EXPENDITURE										
MESOS/ MESES/ MONTHS	ESpanyA/ ESPAÑA/ SPAIN		ALEMANyA/ ALEMANIA/ GERMANY		REGNE UNIT/ REINO UNIDO/ UNITED KINGDOM		ALTRES/ OTROS/ OTHER		TOTAL	
	2012	2013	2012	2013	2012	2013	2012	2013	2012	2013
Gener/ Enero/ January	55.091.114	43.445.755	61.872.794	60.350.577	9.155.055	9.499.863	23.720.331	34.639.298	149.839.295	147.935.492
Febrer/ Febrero/ February	44.300.070	49.855.609	72.092.810	61.695.963	9.946.023	10.720.982	43.216.641	30.499.099	169.555.543	152.771.653
Març/ Marzo/ March	79.633.737	84.673.342	145.103.966	160.793.378	31.616.016	39.298.536	68.895.544	64.370.395	325.249.263	349.135.652
Abril/ Abril/ April	111.952.250	98.041.115	215.239.559	197.608.975	87.898.294	96.481.268	157.662.577	173.265.754	572.752.680	565.397.113
Maig/ Mayo/ May	81.150.705	77.905.446	352.342.242	418.509.708	247.703.861	303.829.753	284.252.952	351.359.986	965.449.760	1.151.604.893
Juny/ Junio/ June	181.563.404	141.890.323	484.795.657	505.696.233	433.091.282	470.297.806	522.487.125	594.796.588	1.621.937.468	1.712.680.950
Juliol/ Julio/ July	293.596.102	229.500.709	602.778.207	600.314.330	552.709.073	567.879.128	853.540.030	873.379.290	2.302.623.412	2.271.073.457
Agost/ Agosto/ August	387.032.765	324.287.114	471.840.730	627.588.292	612.314.397	674.026.127	884.167.433	953.017.673	2.355.355.325	2.578.919.206
Setembre/ Septiembre/ September	165.521.696	149.251.403	598.032.222	588.810.805	468.448.668	484.436.921	553.234.071	548.041.248	1.785.236.657	1.770.540.379
Octubre/ Octubre/ October	68.990.947	74.087.460	376.670.229	426.429.965	199.449.661	231.444.712	193.659.242	249.084.282	838.770.078	981.046.419
Novembre/ Noviembre/ November	43.353.739	49.224.522	60.712.434	44.644.795	12.649.937	13.459.470	31.746.947	41.890.780	148.463.057	149.219.567
Desembre/ Diciembre/ December	38.042.107	40.133.286	31.347.179	39.123.591	9.772.185	9.145.485	22.605.625	21.599.669	101.767.097	110.002.031
<b>TOTAL</b>	<b>1.550.228.636</b>	<b>1.362.296.084</b>	<b>3.472.828.029</b>	<b>3.731.566.612</b>	<b>2.674.754.453</b>	<b>2.910.520.053</b>	<b>3.639.188.518</b>	<b>3.935.944.063</b>	<b>11.336.999.636</b>	<b>11.940.326.811</b>

### G 2.4.2 Variació relativa interanual per mes de la despesa dels turistes per país de residència (2012-2013)

Variación relativa interanual por mes del gasto de los turistas por país de residencia (2012-2013)

Expenditure of tourists broken down by country of residence. Year-to-year relative variation broken down by month (2012-2013)



### T 2.4.7 Despesa dels turistes per país de residència, segons illes (2012-2013)

Gasto de los turistas por país de residencia, según islas (2012-2013)

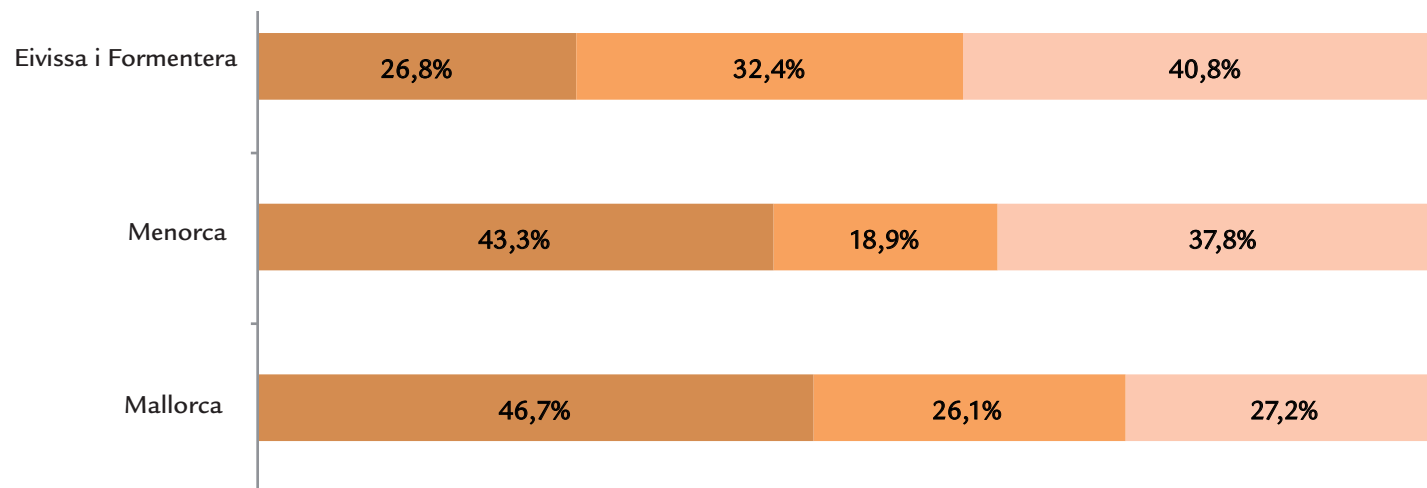
Tourist expenditure broken down by country of residence, according to islands (2012-2013)

DESPEsa/ GASTO/ EXPENDITURE								
ALLOTJAMENTS/ ALOJAMIENTO/ ACCOMODATION	MALLORCA		MENORCA		IBIZA Y FORMENTERA		ILLES BALEARS	
	2012	2013	2012	2013	2012	2013	2012	2013
Alemanya/ Alemania/ Germany	3.120.553.700	3.361.405.744	67.117.546	80.293.425	285.156.782	289.867.442	3.472.828.029	3.731.566.612
Regne Unit/ Reino Unido/ United Kingdom	1.625.422.027	1.807.077.086	353.358.192	400.000.276	695.974.235	703.442.691	2.674.754.453	2.910.520.053
Altres internacional/ Otros internacional/ Other international	2.669.079.020	2.857.017.873	192.756.021	176.160.223	777.353.477	902.765.967	3.639.188.518	3.935.944.063
<b>Internacional/ Internacional/ International</b>	<b>7.415.054.747</b>	<b>8.025.500.703</b>	<b>613.231.759</b>	<b>656.453.924</b>	<b>1.758.484.494</b>	<b>1.896.076.100</b>	<b>9.786.771.000</b>	<b>10.578.030.727</b>
Nacional/ Nacional/ Domestic	760.920.221	647.155.326	333.229.890	285.309.648	456.078.523	429.831.110	1.550.228.635	1.362.296.084
<b>TOTAL</b>	<b>8.175.974.968</b>	<b>8.672.656.029</b>	<b>946.461.649</b>	<b>941.763.572</b>	<b>2.214.563.018</b>	<b>2.325.907.210</b>	<b>11.336.999.635</b>	<b>11.940.326.811</b>

### G 2.4.3 Distribució de la despesa dels turistes segons tipus d'allotjament per illes (2012-2013)

Distribución del gasto de los turistas según tipo de alojamiento por islas (2012-2013)

Distribution of tourist expenditure according to type of accommodation broken down by islands (2012-2013)



- Hotel amb paquet turístic/ Hotel con paquete turístico/ Hotel with package tour
- Hotel sense paquet turístic/ Hotel sin paquete turístico/ Hotel without package tour
- Resta allotjaments/ Resto alojamiento/ Other accommodation

### T 2.4.8 Despesa dels turistes per tipus d'allotjament i d'organització del viatge, segons illes (2012-2013)

Gasto de los turistas por tipo de alojamiento y de organización del viaje, según islas (2012-2013)

Tourist expenditure by type of accommodation and form of organising the trip, according to islands (2012-2013)

DESPESES/ GASTO/ EXPENDITURE									
ALLOTJAMENTS/ ALOJAMIENTO/ ACCOMODATION	MALLORCA		MENORCA		IBIZA Y FORMENTERA		ILLES BALEARS		
	2012	2013	2012	2013	2012	2013	2012	2013	
<b>Hotels i similars/ Hoteles y similares/ Hotels and similar</b>	<b>5.417.396.068</b>	<b>5.916.555.453</b>	<b>377.645.814</b>	<b>423.575.342</b>	<b>1.120.025.972</b>	<b>1.173.249.960</b>	<b>6.915.067.854</b>	<b>7.512.280.755</b>	<b>2013</b>
Amb paquet turístic/ Con paquete turístico/ With package tour	3.566.008.869	3.862.956.772	315.057.792	339.547.950	552.250.101	576.010.642	4.433.316.762	4.778.515.365	
Sense paquet turístic/ Sin paquete turístico/ Without package tour	1.851.387.199	2.053.598.681	62.588.022	84.027.392	567.775.871	597.239.317	2.481.751.092	2.734.865.390	
<b>Resta allotjament/ Resto alojamiento/ Other accommodation</b>	<b>1.997.658.678</b>	<b>2.108.945.250</b>	<b>235.585.945</b>	<b>232.878.582</b>	<b>638.458.522</b>	<b>722.826.140</b>	<b>2.871.703.146</b>	<b>3.064.649.972</b>	
<b>Internacional/ Internacional/ International</b>	<b>7.415.054.747</b>	<b>8.025.500.703</b>	<b>613.231.759</b>	<b>656.453.924</b>	<b>1.758.484.494</b>	<b>1.896.076.100</b>	<b>9.786.771.000</b>	<b>10.578.030.727</b>	
<b>Hotels i similars/ Hoteles y similares/ Hotels and similar</b>	<b>448.557.673</b>	<b>393.399.614</b>	<b>190.791.599</b>	<b>162.347.640</b>	<b>231.052.834</b>	<b>204.220.132</b>	<b>870.402.106</b>	<b>759.967.386</b>	
Amb paquet turístic/ Con paquete turístico/ With package tour	205.012.191	187.392.971	115.079.272	68.052.162	62.193.555	48.273.673	382.285.019	303.718.806	
Sense paquet turístic/ Sin paquete turístico/ Without package tour	243.545.482	206.006.644	75.712.327	94.295.477	168.859.278	155.946.458	488.117.088	456.248.579	
<b>Resta allotjament/ Resto alojamiento/ Other accommodation</b>	<b>312.362.550</b>	<b>253.755.711</b>	<b>142.438.291</b>	<b>122.962.008</b>	<b>225.025.689</b>	<b>225.610.978</b>	<b>679.826.530</b>	<b>602.328.698</b>	
<b>Nacional/ Nacional/ Domestic</b>	<b>760.920.222</b>	<b>647.155.326</b>	<b>333.229.890</b>	<b>285.309.648</b>	<b>456.078.523</b>	<b>429.831.110</b>	<b>1.550.228.636</b>	<b>1.362.296.084</b>	
<b>Hotels i similars/ Hoteles y similares/ Hotels and similar</b>	<b>5.865.953.741</b>	<b>6.309.955.067</b>	<b>568.437.413</b>	<b>585.922.982</b>	<b>1.351.078.806</b>	<b>1.377.470.091</b>	<b>7.785.469.960</b>	<b>8.273.348.141</b>	
Amb paquet turístic/ Con paquete turístico/ With package tour	3.771.021.060	4.050.349.743	430.137.064	407.600.113	614.443.656	624.284.316	4.815.601.780	5.082.234.171	
Sense paquet turístic/ Sin paquete turístico/ Without package tour	2.094.932.681	2.259.605.325	138.300.349	178.322.869	736.635.150	753.185.776	2.969.868.180	3.191.113.970	
<b>Resta allotjament/ Resto alojamiento/ Other accommodation</b>	<b>2.310.021.228</b>	<b>2.362.700.961</b>	<b>378.024.236</b>	<b>355.840.590</b>	<b>863.484.212</b>	<b>948.437.119</b>	<b>3.551.529.676</b>	<b>3.666.978.670</b>	
<b>TOTAL</b>	<b>8.175.974.969</b>	<b>8.672.656.029</b>	<b>946.461.649</b>	<b>941.763.572</b>	<b>2.214.563.018</b>	<b>2.325.907.210</b>	<b>11.336.999.636</b>	<b>11.940.326.811</b>	

### T 2.4.9 Despesa mitjana diària dels turistes per país de residència, segons illes (2012-2013)

*Gasto medio diario de los turistas por país de residencia, según islas (2012-2013)*

*Daily average expenditure of tourists broken down by country of residence, according to islands (2012-2013)*

#### DESPEsa MITJANA/ GASTO MEDIO DIARIO/ DAILY AVERAGE EXPENDITURE

ALLOTJAMENTS/ ALOJAMIENTO/ ACCOMODATION	MALLORCA		MENORCA		IBIZA Y FORMENTERA		ILLES BALEARS	
	2012	2013	2012	2013	2012	2013	2012	2013
Alemanya/ Alemania/ Germany	105,6	107,1	96,8	98,0	109,9	116,2	105,8	107,6
Regne Unit/ Reino Unido/ United Kingdom	98,8	107,6	93,4	99,2	125,5	122,6	103,7	109,6
Altres internacional/ Otros internacional/ Other international	116,9	122,6	126,3	121,8	131,9	137,8	120,3	125,8
<b>Internacional/ Internacional/ International</b>	<b>107,7</b>	<b>112,3</b>	<b>102,2</b>	<b>104,2</b>	<b>125,3</b>	<b>128,3</b>	<b>110,1</b>	<b>114,3</b>
<b>Nacional/ Nacional/ Domestic</b>	<b>84,3</b>	<b>83,5</b>	<b>95,6</b>	<b>89,6</b>	<b>101,1</b>	<b>104,3</b>	<b>91,1</b>	<b>90,5</b>
<b>TOTAL</b>	<b>105,0</b>	<b>109,5</b>	<b>99,8</b>	<b>99,3</b>	<b>119,4</b>	<b>123,0</b>	<b>107,1</b>	<b>111,0</b>

### T 2.4.10 Despesa mitjana diària dels turistes per tipus d'allotjament, segons illes (2012-2013)

*Gasto medio diario de los turistas por tipo de alojamiento, según islas (2012-2013)*

*Daily average expenditure of tourists broken down by type of accommodation, according to islands (2012-2013)*

#### DESPEsa MITJANA/ GASTO MEDIO DIARIO/ DAILY AVERAGE EXPENDITURE

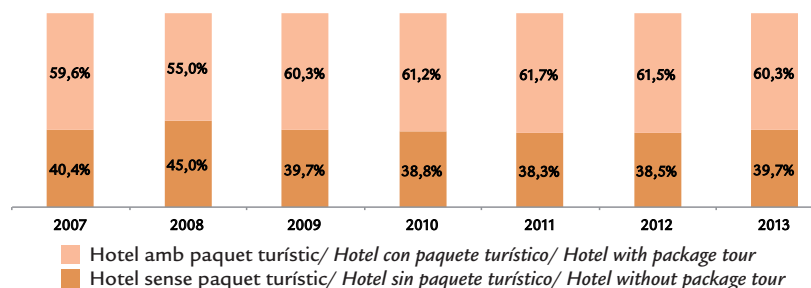
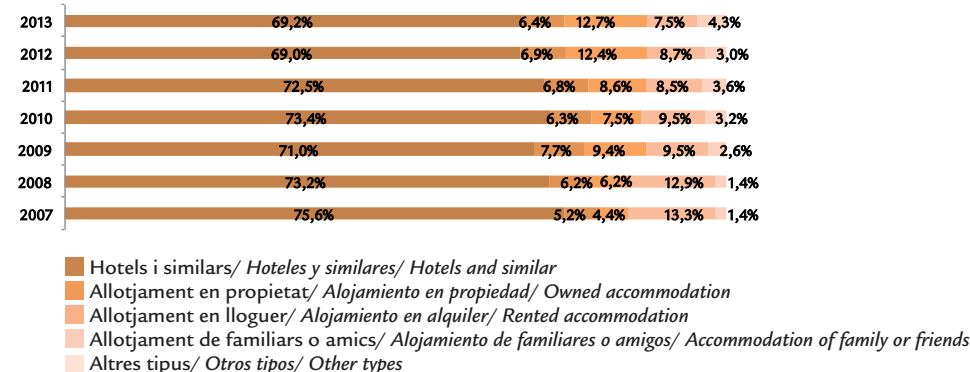
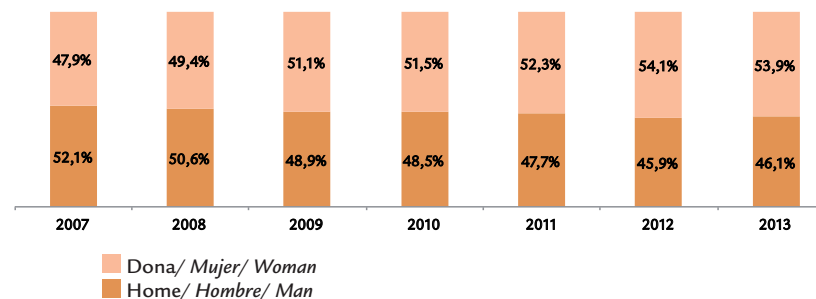
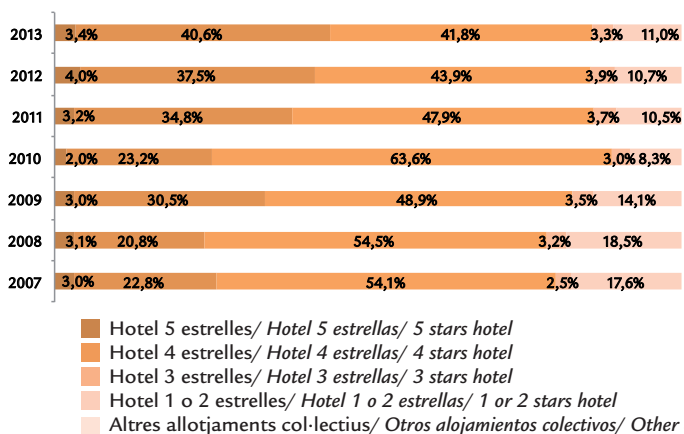
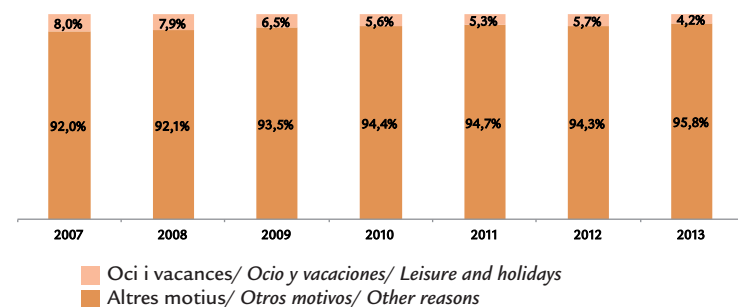
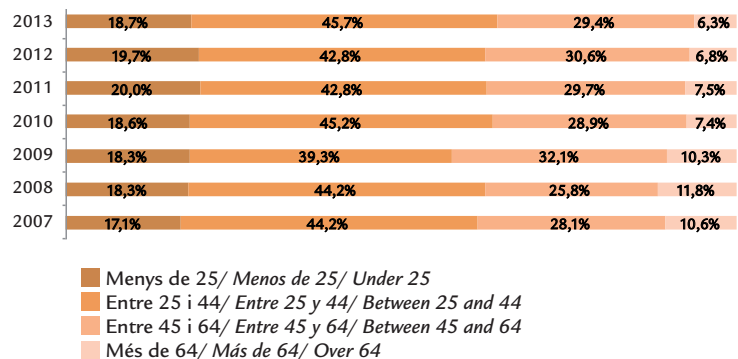
ALLOTJAMENTS/ ALOJAMIENTO/ ACCOMODATION	MALLORCA		MENORCA		IBIZA Y FORMENTERA		ILLES BALEARS	
	2012	2013	2012	2013	2012	2013	2012	2013
<b>Hotels i similars/ Hoteles y similares/ Hotels and similar</b>	<b>117,2</b>	<b>121,8</b>	<b>113,1</b>	<b>113,9</b>	<b>137,2</b>	<b>140,7</b>	<b>119,8</b>	<b>123,9</b>
Amb paquet turístic/ Con paquete turístico/ With package tour	111,3	117,1	112,2	113,8	117,4	122,3	112,1	117,4
Sense paquet turístic/ Sin paquete turístico/ Without package tour	130,3	131,9	118,1	114,3	164,0	164,5	136,4	137,2
<b>Resta allotjament/ Resto alojamiento / Other accommodation</b>	<b>88,4</b>	<b>92,1</b>	<b>88,5</b>	<b>90,2</b>	<b>108,8</b>	<b>112,2</b>	<b>92,3</b>	<b>96,0</b>
<b>Internacional/ Internacional/ International</b>	<b>107,7</b>	<b>112,3</b>	<b>102,2</b>	<b>104,2</b>	<b>125,3</b>	<b>128,3</b>	<b>110,1</b>	<b>114,3</b>
<b>Hotels i similars/ Hoteles y similares/ Hotels and similar</b>	<b>117,6</b>	<b>116,4</b>	<b>126,6</b>	<b>121,0</b>	<b>131,5</b>	<b>122,7</b>	<b>123,0</b>	<b>119,0</b>
Amb paquet turístic/ Con paquete turístico/ With package tour	100,5	99,6	128,3	125,7	103,6	98,7	108,1	104,3
Sense paquet turístic/ Sin paquete turístico/ Without package tour	137,3	137,6	124,2	117,8	146,0	132,6	137,9	131,4
<b>Resta allotjament/ Resto alojamiento/ Other accommodation</b>	<b>60,0</b>	<b>58,0</b>	<b>72,0</b>	<b>66,8</b>	<b>81,7</b>	<b>91,9</b>	<b>68,4</b>	<b>69,5</b>
<b>Nacional/ Nacional/ Domestic</b>	<b>84,3</b>	<b>83,5</b>	<b>95,6</b>	<b>89,6</b>	<b>101,1</b>	<b>104,3</b>	<b>91,1</b>	<b>90,5</b>
<b>Hotels i similars/ Hoteles y similares/ Hotels and similar</b>	<b>117,2</b>	<b>121,5</b>	<b>117,3</b>	<b>115,8</b>	<b>136,2</b>	<b>137,7</b>	<b>120,1</b>	<b>123,5</b>
Amb paquet turístic/ Con paquete turístico/ With package tour	110,7	116,1	116,1	115,7	115,9	120,1	111,8	116,6
Sense paquet turístic/ Sin paquete turístico/ Without package tour	131,1	132,4	121,4	116,1	159,5	156,7	136,6	136,3
<b>Resta allotjament/ Resto alojamiento/ Other accommodation</b>	<b>83,1</b>	<b>86,6</b>	<b>81,5</b>	<b>80,4</b>	<b>100,2</b>	<b>106,6</b>	<b>86,5</b>	<b>90,3</b>
<b>TOTAL</b>	<b>105,0</b>	<b>109,5</b>	<b>99,8</b>	<b>99,3</b>	<b>119,4</b>	<b>123,0</b>	<b>107,1</b>	<b>111,0</b>



### G 2.5.1 El turista segons edat, sexe, motiu del viatge, tipus d'organització del viatge, allotjament i categoria hotelera (2007-2013)

El turista según edad, sexo, motivo del viaje, tipo de organización del viaje, alojamiento y categoría hotelera (2007-2013)

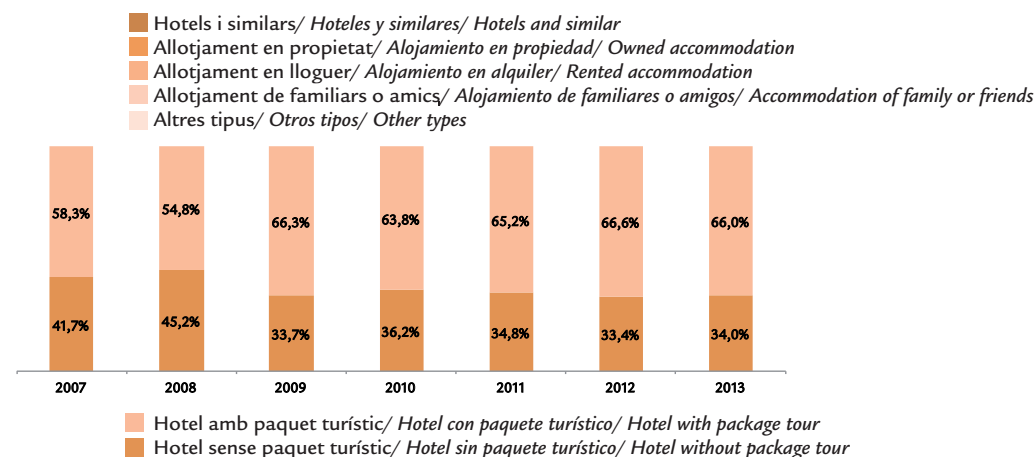
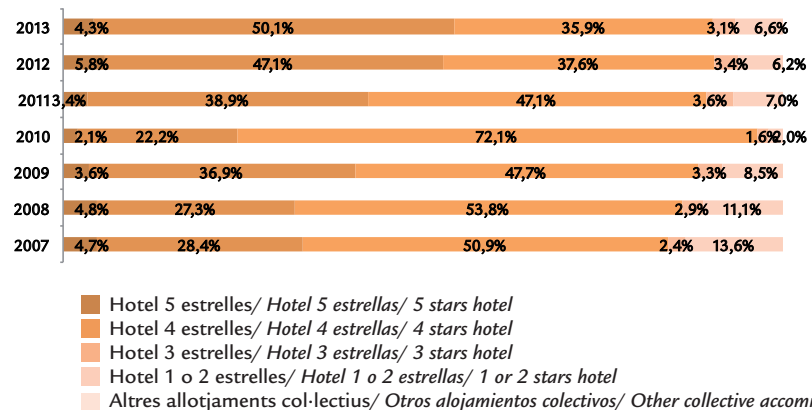
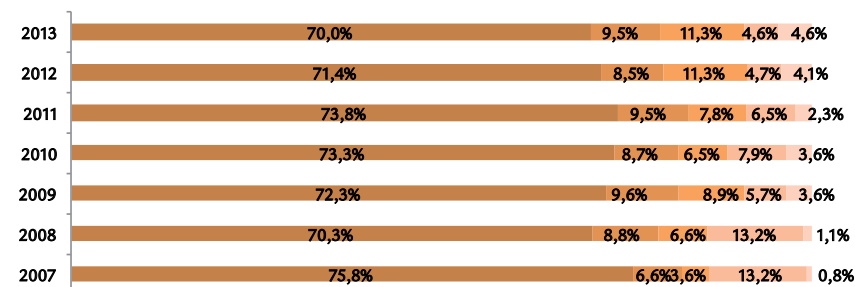
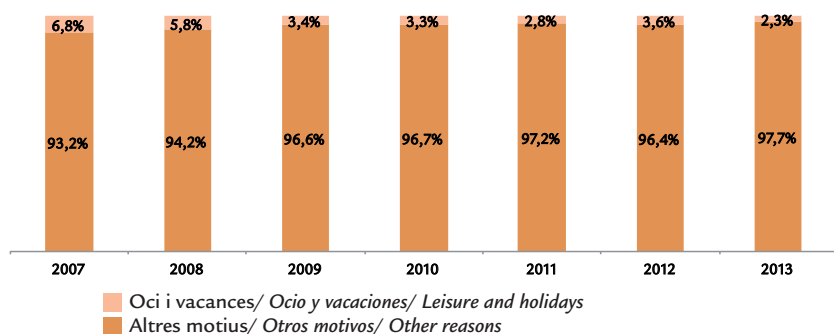
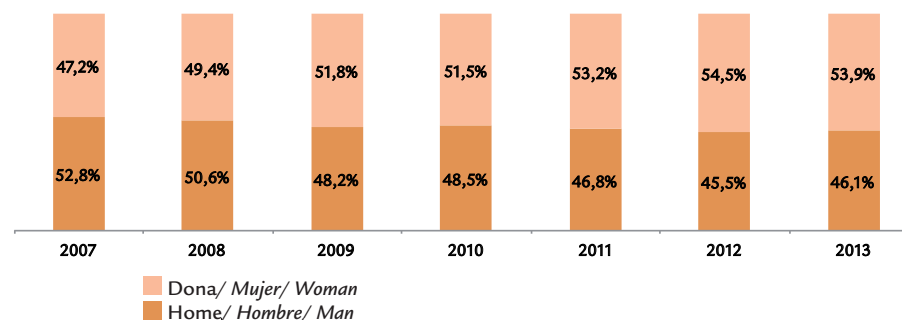
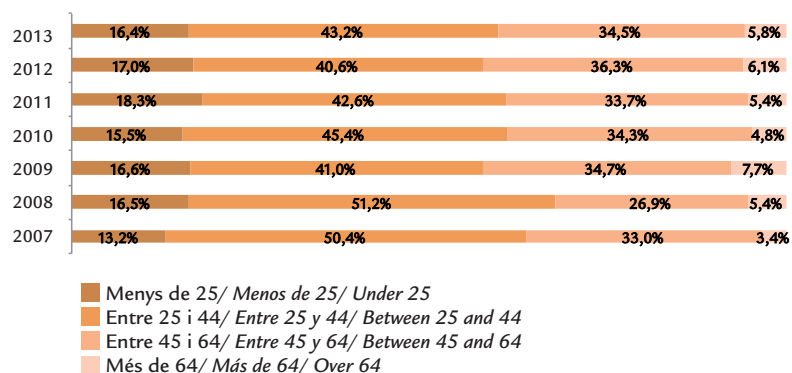
The tourist: age, gender, reason for trip, form of organising the trip, accommodation and hotel category (2007-2013)



## G 2.5.2 El alemany segons edat, sexe, motiu del viatge, tipus d'organització del viatge, allotjament i categoria hotelera (2007-2013)

El turista alemà según edad, sexo, motivo del viaje, tipo de organización del viaje, alojamiento y categoría hotelera (2007-2013)

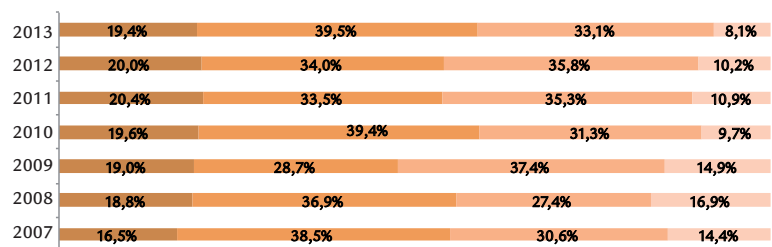
The German tourist: age, gender, reason for trip, form of organising the trip, accommodation and hotel category (2007-2013)



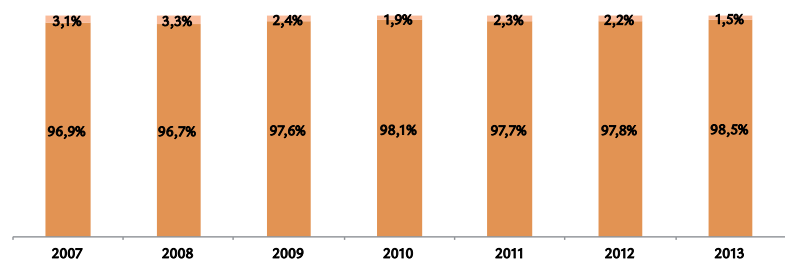
### G 2.5.3 El turista britànic segons edat, sexe, motiu del viatge, tipus d'organització del viatge, allotjament i categoria hotelera (2007-2013)

El turista britànic según edad, sexo, motivo del viaje, tipo de organización del viaje, alojamiento y categoría hotelera (2007-2013)

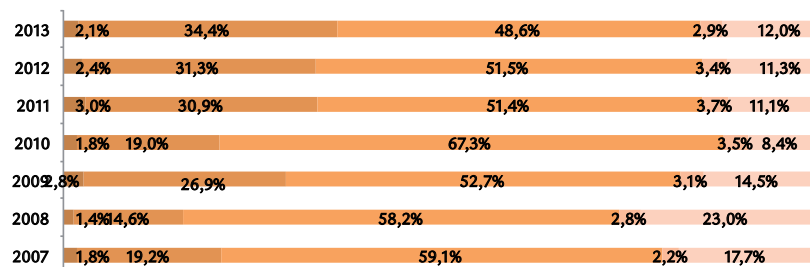
The British tourist: age, gender, reason for trip, form of organising the trip, accommodation and hotel category (2007-2013)



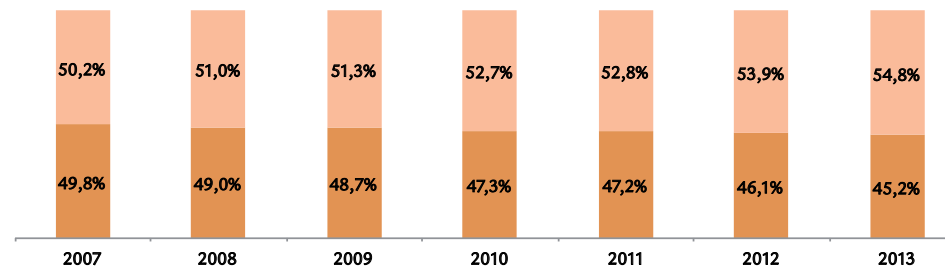
Menys de 25/ Menos de 25/ Under 25  
Entre 25 i 44/ Entre 25 y 44/ Between 25 and 44  
Entre 45 i 64/ Entre 45 y 64/ Between 45 and 64  
Més de 64/ Más de 64/ Over 64



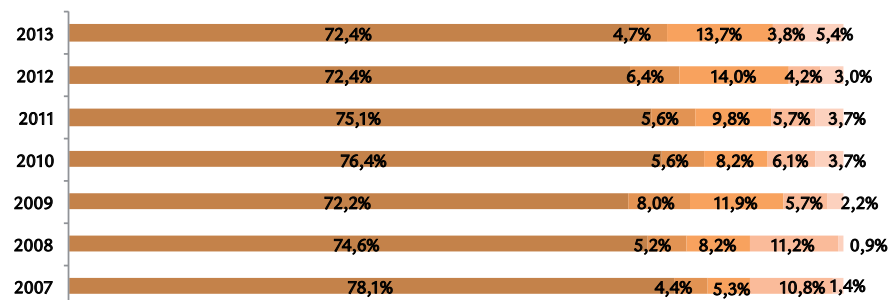
Oci i vacances/ Ocio y vacaciones/ Leisure and holidays  
Altres motius/ Otros motivos/ Other reasons



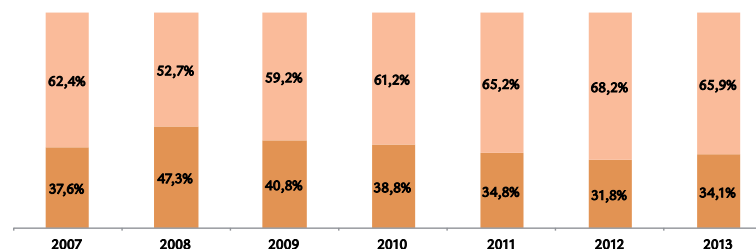
Hotel 5 estrelles/ Hotel 5 estrellas/ 5 stars hotel  
Hotel 4 estrelles/ Hotel 4 estrellas/ 4 stars hotel  
Hotel 3 estrelles/ Hotel 3 estrellas/ 3 stars hotel  
Hotel 1 o 2 estrelles/ Hotel 1 o 2 estrellas/ 1 or 2 stars hotel  
Altres allotjaments col·lectius/ Otros alojamientos colectivos/ Other collective accommodation



Dona/ Mujer/ Woman  
Home/ Hombre/ Man



Hotels i similars/ Hoteles y similares/ Hotels and similar  
Allotjament en propietat/ Alojamiento en propiedad/ Owned accommodation  
Allotjament en lloguer/ Alojamiento en alquiler/ Rented accommodation  
Allotjament de familiars o amics/ Alojamiento de familiares o amigos/ Accommodation of family or friends  
Altres tipus/ Otros tipos/ Other types

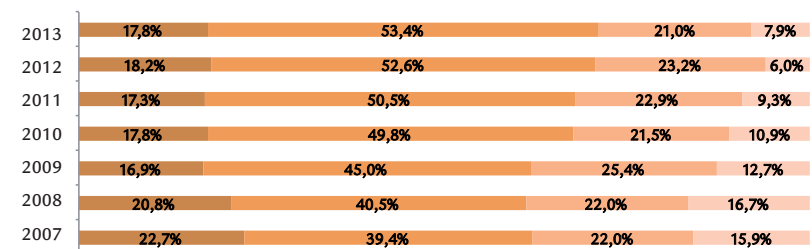


Hotel amb paquet turístic/ Hotel con paquete turístico/ Hotel with package tour  
Hotel sense paquet turístic/ Hotel sin paquete turístico/ Hotel without package tour

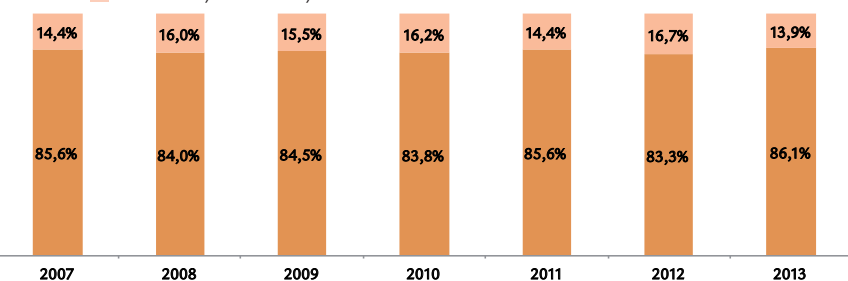
### G 2.5.4 El turista espanyol segons edat, sexe, motiu del viatge, tipus d'organització del viatge, allotjament i categoria hotelera (2007-2013)

El turista español según edad, sexo, motivo del viaje, tipo de organización del viaje, alojamiento y categoría hotelera (2007-2013)

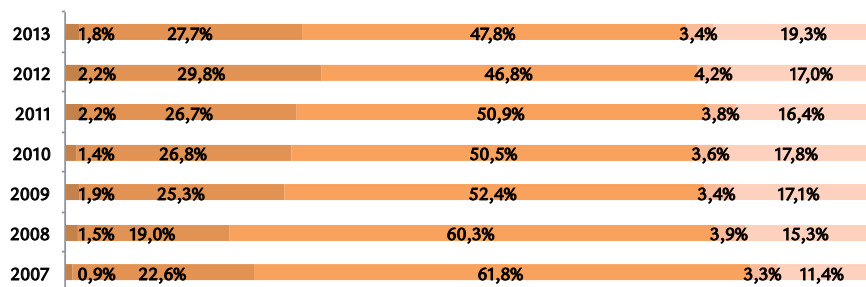
The Spanish tourist: age, gender, reason for trip, form of organising the trip, accommodation and hotel category (2007-2013)



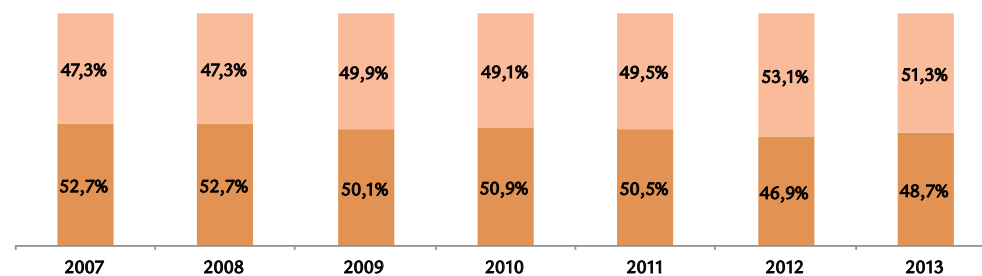
Menys de 25/ Menos de 25/ Under 25  
Entre 25 i 44/ Entre 25 y 44/ Between 25 and 44  
Entre 45 i 64/ Entre 45 y 64/ Between 45 and 64  
Més de 64/ Más de 64/ Over 64



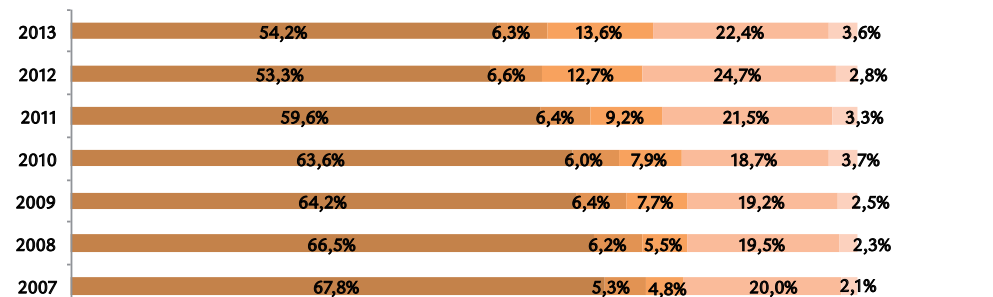
Oci i vacances/ Ocio y vacaciones/ Leisure and holidays  
Altres motius/ Otros motivos/ Other reasons



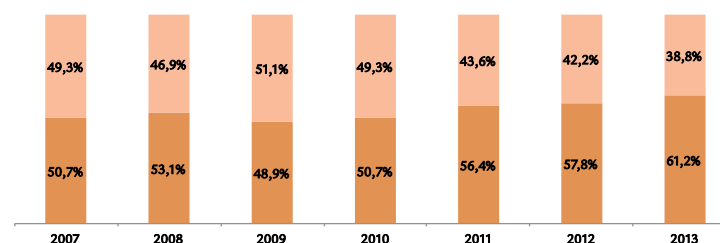
Hotel 5 estrelles/ Hotel 5 estrellas/ 5 stars hotel  
Hotel 4 estrelles/ Hotel 4 estrellas/ 4 stars hotel  
Hotel 3 estrelles/ Hotel 3 estrellas/ 3 stars hotel  
Hotel 1 o 2 estrelles/ Hotel 1 o 2 estrellas/ 1 or 2 stars hotel  
Altres allotjaments col·lectius/ Otros alojamientos colectivos/ Other collective accommodation



Dona/ Mujer/ Woman  
Home/ Hombre/ Man



Hotels i similars/ Hoteles y similares/ Hotels and similar  
Allotjament en propietat/ Alojamiento en propiedad/ Owned accommodation  
Allotjament en lloguer/ Alojamiento en alquiler/ Rented accommodation  
Allotjament de familiars o amics/ Alojamiento de familiares o amigos/ Accommodation of family or friends  
Altres tipus/ Otros tipos/ Other types

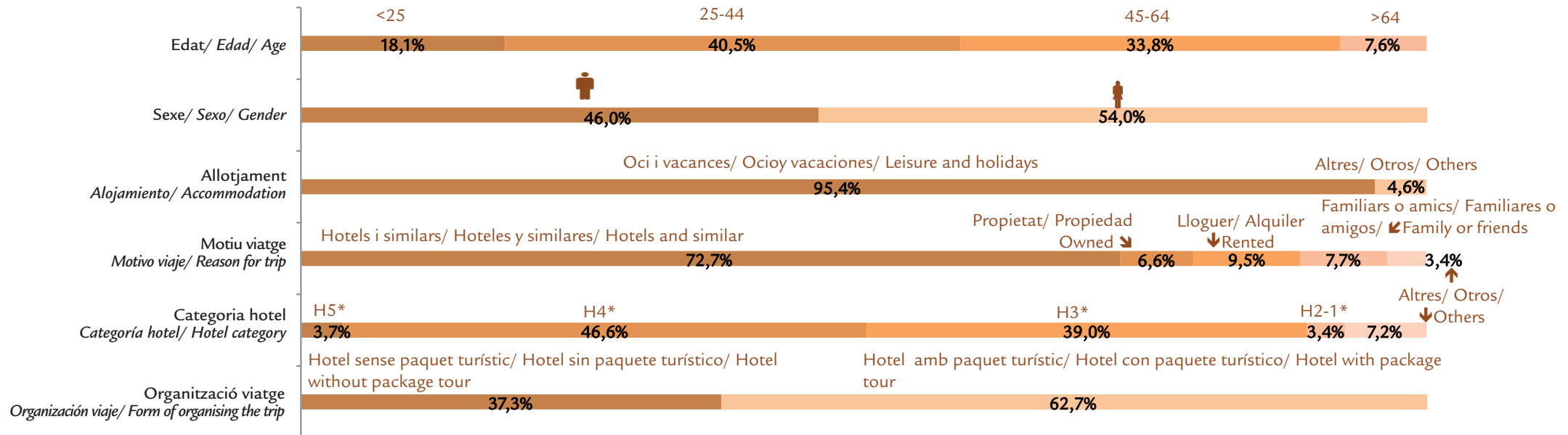


Hotel amb paquet turístic/ Hotel con paquete turístico/ Hotel with package tour  
Hotel sense paquet turístic/ Hotel sin paquete turístico/ Hotel without package tour

### G 2.5.5 El turista que visita Mallorca segons edat, sexe, motiu del viatge, tipus d'organització del viatge, allotjament i categoria hotelera (2013)

El turista que visita Mallorca según edad, sexo, motivo del viaje, tipo de organización del viaje, alojamiento y categoría hotelera (2013)

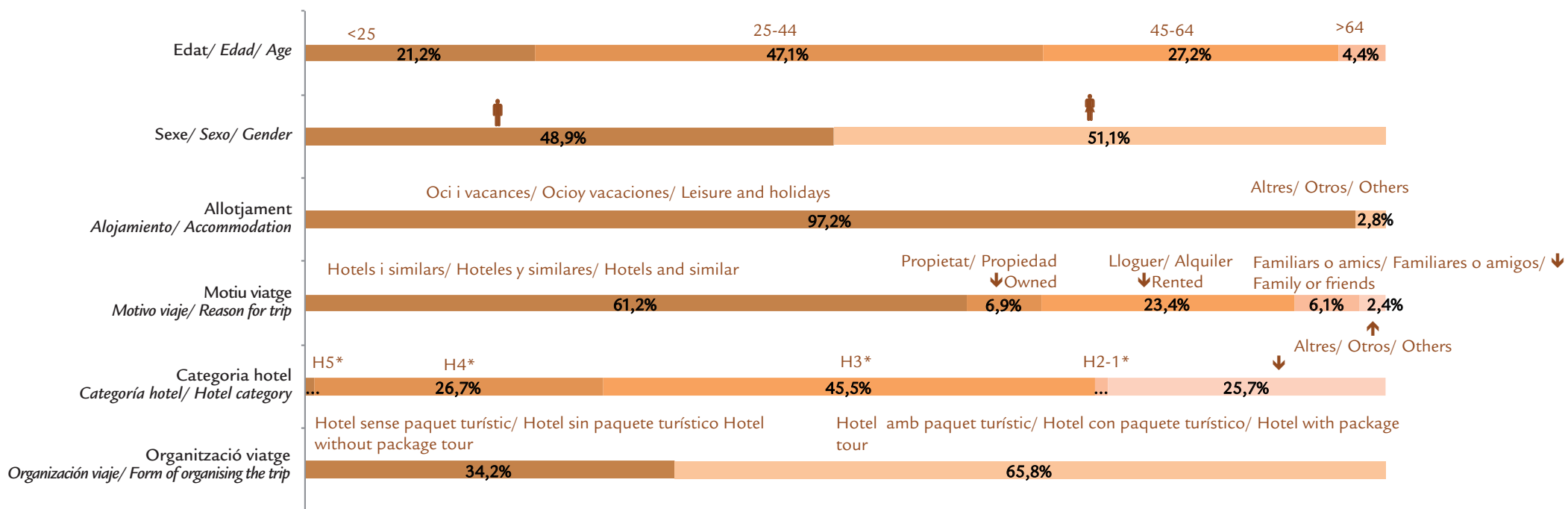
The tourist that visits Majorca: age, gender, reason for trip, form of organising the trip, accommodation and hotel category (2013)



### G 2.5.6 El turista que visita Menorca segons edat, sexe, motiu del viatge, tipus d'organització del viatge, allotjament i categoria hotelera (2013)

El turista que visita Menorca según edad, sexo, motivo del viaje, tipo de organización del viaje, alojamiento y categoría hotelera (2013)

The tourist that visits Minorca: age, gender, reason for trip, form of organising the trip, accommodation and hotel category (2013)

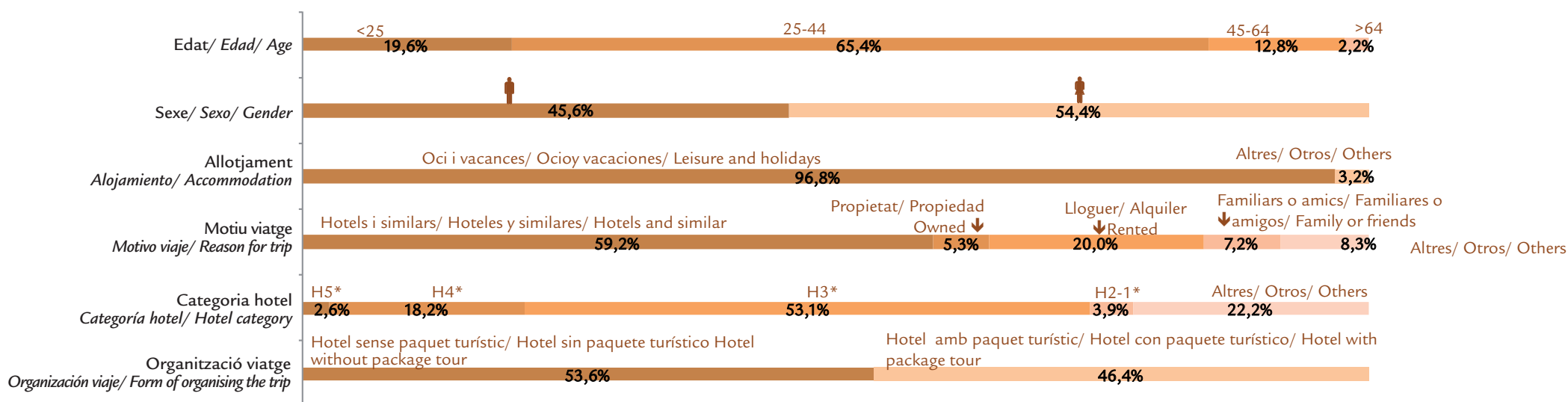


(...) Dada oculta per imprecisa o baixa qualitat/ Dato oculto por impreciso o baja calidad/ Hidden data by vague or low quality

G 2.5.7 El turista que visita Eivissa i Formentera segons edat, sexe, motiu del viatge, tipus d'organització del viatge, allotjament i categoria hotelera (2013)

El turista que visita Ibiza y Formentera según edad, sexo, motivo del viaje, tipo de organización del viaje, alojamiento y categoría hotelera (2013)

The tourist that visits Ibiza and Formentera: age, gender, reason for trip, form of organising the trip, accommodation and hotel category (2013)



# Ocupació dels establiments turístics

*Ocupación de los establecimientos turísticos*

*Tourist accommodation occupancy*

# 3

## 3.0 Fonts, definicions i notes metodològiques..... 81

*Fuentes, definiciones y notas metodológicas*

*Sources, definitions and methodological notes*

## 3.1 Establiments hotelers ..... 83

*Establecimientos hoteleros*

*Hotel establishments*

## 3.2 Apartaments turístics..... 87

*Apartamentos turísticos*

*Tourist apartments*

## 3.3 Allotjaments de turisme rural..... 91

*Alojamientos de turismo rural*

*Rural tourist accommodation*

Illes Balears	83
	87/91
Mallorca	84/88
Menorca	85/89
Eivissa i Formentera	86/90



## Fonts

Per a establiments hotelers i apartaments turístics: Institut d'Estadística de les Illes Balears (IBESTAT).

Per a allotjaments de turisme rural: Institut Nacional d'Estadística (INE).

## Definicions

**Grau d'ocupació per places:** percentatge que expressa la relació entre el total de les pernотacions i el producte de les places pels dies als quals es refereixen les pernотacions (incloent els llits supletoris utilitzats).

D'aquesta definició es desprèn que hi ha establiments que poden tenir un grau d'ocupació inferior al cent per cent i, tot i així, no disposar de places lliures, perquè poden estar ocupats només per una persona donant lloc a una sola pernотació i, així i tot, l'allotjament o la habitació tenir una capacitat major.

S'entén per pernотació cada nit que un viatger s'allotja en l'establiment.

S'entén per places el nombre de llits fixos d'un establiment. Les de matrimoni equivalen a dues places.

S'entén per llits supletoris tots aquells que no tenen caràcter fix i que no estan inclosos a les places declarades oficialment per l'establiment i que consten en el directori. El mobiliari que es troba de forma fixa a l'establiment (sofà llit, moble llit, etc.) només es comptabilitza com a llit supletori quan s'utilitza com a tal. Els bressols seran considerats, igualment, com a llits supletoris.

**Establiment hotelier:** és aquell establiment que presta serveis d'allotjament col·lectiu mitjançant preu amb o sense altres serveis complementaris (hotel, hotel-apartament, motel, hostal, pensió,...).

**Establiment d'apartaments turístics:** tota unitat productora que té com activitat exclusiva o principal la d'allotjament de turistes, distribuïts en unitats moblades (apartaments, xalets, vil·les, bungalows...).

Es considera apartament turístic (unitat) l'immoble que se cedeix en lloguer de forma habitual per a hostatge. Un conjunt d'unitats, al mateix temps, forma un establiment d'apartaments turístics.

**Allotjaments de turisme rural:** establiments o habitatges destinats a l'allotjament turístic mitjançant un preu, amb altres serveis complementaris o sense. Solen presentar unes característiques determinades: estar situats en el medi rural, ser edificacions amb tipologia arquitectònica pròpia de la zona o estar situats en finques que mantenen actives explotacions

agropecuàries (agroturisme) i oferir un número limitat de places i habitacions per a l'allotjament de hostes, a més de reunir certs requisits d'infraestructura i dotacions bàsiques. Poden adoptar la modalitat d'ús complet (contractació íntegra de l'immoble per a ús exclusiu del contractant), la modalitat d'ús compartit (contractació individualitzada d'habitacions dins l'habitatge familiar) o ambdues modalitats.

## Notes metodològiques

Per a més informació es poden consultar les notes metodològiques a la pàgina web de l'INE:

· Per a establiments hotelers: <http://www.ine.es/daco/daco42/ocuphotel/notaeoh.htm>

· Per a apartaments turístics: <http://www.ine.es/daco/daco42/ocupapar/notaeoap.htm>

· Per a turisme rural: <http://www.ine.es/daco/daco42/ocupptr/notaeotr.htm>

### Fuentes

Para establecimientos hoteleros y apartamentos turísticos: Instituto de Estadística de las Islas Baleares (IBESTAT).

Para alojamientos de turismo rural: Instituto Nacional de Estadística (INE).

### Definiciones

**Grado de ocupación por plazas:** porcentaje que expresa la relación entre el total de las pernотaciones y el producto de las plazas por los días a los que se refieren las pernотaciones (incluyendo las camas supletorias utilizadas).

De esta definición se desprende que hay establecimientos que pueden tener un grado de ocupación inferior al cien por cien y, sin embargo, no disponer de plazas libres, ya que pueden estar ocupados sólo por una persona dando lugar a una sola pernотación y, sin embargo, el alojamiento o la habitación tener una capacidad mayor.

Se entiende por pernотación cada noche que un viajero se aloja en el establecimiento.

Se entiende por plazas el número de camas fijas de un establecimiento. Las de matrimonio equivalen a dos plazas.

Se entiende por camas supletorias todas aquellas que no tienen carácter fijo y que no están incluidas en las plazas declaradas oficialmente por el establecimiento y que constan en el directorio. El mobiliario que se encuentra de forma fija en el establecimiento (sofá cama, mueble cama, etc.) sólo se contabiliza como cama supletoria cuando se utiliza como tal. Las cunas serán consideradas, igualmente, como camas supletorias.

**Establecimiento hotelero:** es aquel establecimiento que presta servicios de alojamiento colectivo mediante precio con o sin otros servicios complementarios (hotel, hotel-apartamento o apartahotel, motel, hostal, pensión,...).

**Establecimiento de apartamentos turísticos:** toda unidad productora que tiene como actividad exclusiva o principal la de alojamiento de turistas, distribuidos en unidades amuebladas (apartamentos, chalets, villas, bungalós...).

Se considera apartamento turístico (unidad) el inmueble que se cede en alquiler de forma habitual para hospedaje. Un conjunto de unidades, al mismo tiempo, forma un establecimiento de apartamentos turísticos.

**Alojamientos de turismo rural:** establecimientos o viviendas destinados al alojamiento turístico mediante un precio, con otros servicios complementarios o sin. Suelen presentar unas características determinadas: estar situados en el medio rural, ser edificaciones con

tipología arquitectónica propia de la zona o estar situados en fincas que mantienen activas explotaciones agropecuarias (agroturismo) y ofrecer un límite de plazas y habitaciones para el alojamiento de huéspedes, además de reunir ciertos requisitos de infraestructura y dotaciones básicas. Pueden adoptar la modalidad de uso completo (contratación íntegra del inmueble para uso exclusivo del contratante), la modalidad de uso compartido (contratación individualizada de habitaciones dentro de la propia vivienda familiar) o ambas modalidades.

### Notas metodológicas

Para más información se pueden consultar las notas metodológicas en la página web del INE:

· para establecimientos hoteleros: <http://www.ine.es/daco/daco42/ocuphotel/notaeoh.htm>

· para apartamentos turísticos: <http://www.ine.es/daco/daco42/ocupapar/notaeoap.htm>

· para turismo rural: <http://www.ine.es/daco/daco42/ocuptr/notaeotr.htm>

### Sources

For hotel establishments and tourist apartments data: the Statistical Institute of the Balearic Islands (IBESTAT).

For rural tourism accommodation data: the National Statistics Institute (INE).

### Definitions

**Occupancy rate of bed places:** ratio that expresses the relationship between the total number of overnight stays and the product of the bed places by the number of days that overnight stays refer (extra beds used are included).

From this definition it can be gleaned that there are establishments that may have an occupancy rate below hundred per cent, and yet not have any free bed places, as they may be occupied by a single person, even if the actual room or accommodation has a higher capacity. Overnight stay is defined as each night that a traveller spends in the establishment.

Bed places are defined as the number of fixed beds in an establishment. Double beds equate to two bed places.

Extra beds are any beds that are not fixed and are not included in the bed places officially declared by the establishment and listed in the directory. The fixed furniture included in the establishment (sofa bed,

fold-out bed, etc.) is only counted as an extra bed when used as such. Cots are also considered extra beds.

**Hotel establishment:** establishments providing collective accommodation services through prices with or without other complementary services (hotel, apartment hotel, motel, hostel, pension, etc.).

**Tourist apartment establishment:** any unit of production that has as its main or exclusive activity the accommodation of tourists, divided into furnished units (apartments, chalets, villas, bungalows, etc.).

A property is considered a (single) tourist apartment if it is regular rented out for lodgings. A series of single units also forms a tourist apartment establishment.

**Rural tourism accommodation:** establishment or buildings providing paid tourist accommodation services, with or without other complementary services. They tend to share certain characteristics: located in a rural environment, buildings in an architectural style in keeping with the area, or located on rural estates with a working farm of some kind (agro-tourism) and with a limited number of bed places and rooms for lodgings, as well as meeting certain requirements of infrastructure and basic facilities. They can be hired as a whole (booking the entire site for one party's exclusive use), as a shared establishment (rooms in the property are rented out by various parties) or a combination of the two.

### Methodological notes

For more information, see the methodological notes on the National Statistics Institute (INE) web site:

·for hotel establishments: <http://www.ine.es/daco/daco42/ocuphotel/notaeoh.htm>

·for tourist apartment establishments: <http://www.ine.es/daco/daco42/ocupapar/notaeoap.htm>

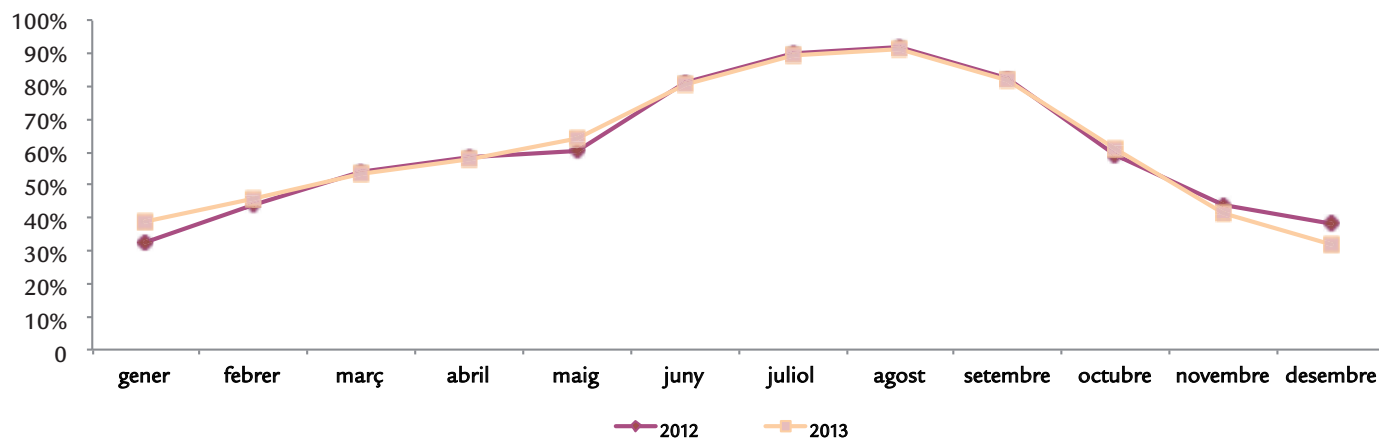
·for rural tourism accommodation: <http://www.ine.es/daco/daco42/ocuptr/notaeotr.htm>

### T 3.1.1 Percentatge de planta oberta i grau d'ocupació de la planta oberta per mesos (2008-2013)

Porcentaje de planta abierta y grado de ocupación de la planta abierta por meses (2008-2013)

Percentage of available hotel beds and occupancy rate of available hotel beds broken down (2008-2013)

MESOS/ MESES/ MONTHS	PLANTA OBERTA PLANTA ABIERTA AVAILABLE HOTEL BEDS						GRAU D'OCUPACIÓ GRADO DE OCUPACIÓN OCCUPANCY RATES OF AVAILABLE HOTEL BEDS					
	2008	2009	2010	2011	2012	2013	2008	2009	2010	2011	2012	2013
Gener/ Enero/ January	12,9	9,6	9,1	8,6	8,3	7,0	44,0	38,1	33,0	32,0	32,3	38,9
Febrer/ Febrero/ February	20,0	18,1	16,2	15,7	15,5	12,9	50,8	46,0	43,4	43,8	43,8	45,9
Març/ Marzo/ March	29,3	25,1	23,9	23,1	22,9	25,4	57,6	54,6	53,5	53,8	54,4	53,7
Abril/ Abril/ April	42,0	43,0	38,9	37,4	38,2	37,3	58,7	60,2	53,4	65,1	58,3	58,0
Maig/ Mayo/ May	89,2	87,8	88,5	88,5	88,2	88,0	60,7	56,1	57,4	59,8	60,6	64,5
Juny/ Junio/ June	96,1	95,2	94,7	95,0	95,5	96,3	75,4	71,3	72,2	80,6	81,0	80,5
Juliol/ Julio/ July	97,7	96,2	96,2	96,4	97,3	97,6	87,0	81,0	85,0	90,0	90,1	89,1
Agost/ Agosto/ August	98,1	96,9	97,0	96,6	97,7	97,7	89,0	81,8	89,4	92,8	92,0	91,5
Setembre/ Septiembre/ September	96,9	95,2	95,5	95,9	97,3	97,1	75,4	69,0	75,2	81,5	82,6	82,0
Octubre/ Octubre/ October	76,1	73,7	75,9	74,7	73,4	73,7	53,7	51,7	52,4	56,8	58,9	60,9
Novembre/ Noviembre/ November	12,8	11,0	9,9	10,2	7,9	7,6	43,0	42,4	46,7	43,2	43,8	41,3
Desembre/ Diciembre/ December	9,1	8,1	6,5	7,3	5,8	5,7	37,4	34,7	35,7	28,7	38,5	31,7
<b>TOTAL</b>	<b>56,7</b>	<b>55,1</b>	<b>54,4</b>	<b>54,1</b>	<b>54,0</b>	<b>54,0</b>	<b>70,4</b>	<b>66,2</b>	<b>69,0</b>	<b>73,8</b>	<b>74,4</b>	<b>74,9</b>



**T 3.1.2 Percentatge de planta oberta i grau d'ocupació de la planta oberta per mesos (2008-2013)**

Porcentaje de planta abierta y grado de ocupación de la planta abierta por meses (2008-2013)

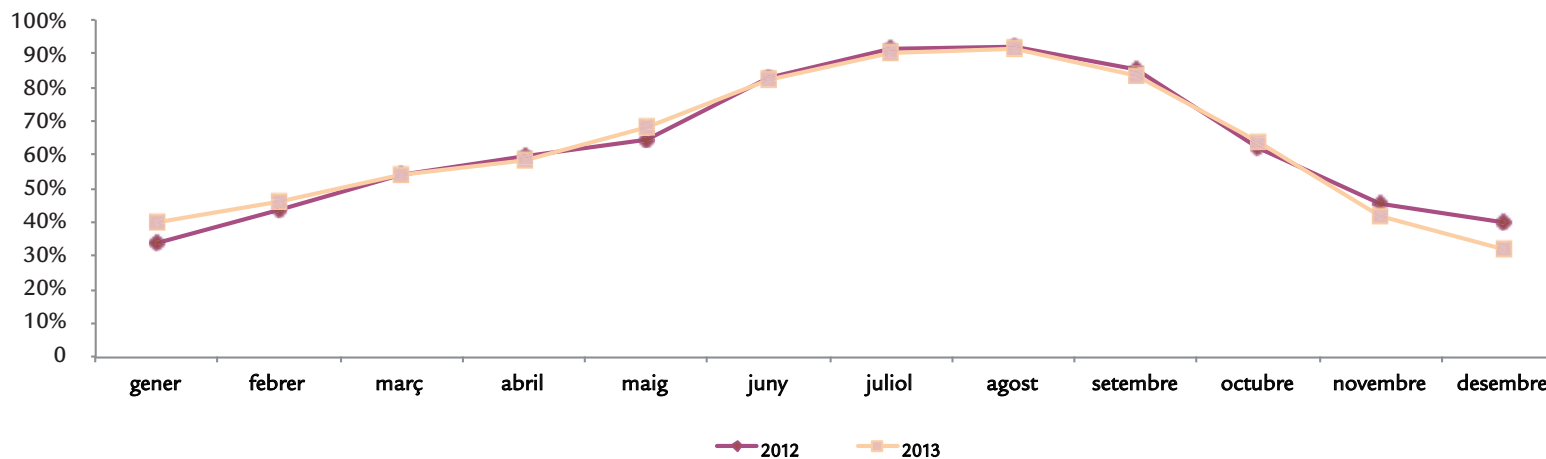
Percentage of available hotel beds and occupancy rate of available hotel beds broken down by months (2008-2013)

MESOS/ MESES/ MONTHS	PLANTA OBERTA PLANTA ABIERTA AVAILABLE HOTEL BEDS						GRAU D'OCUPACIÓ GRADO DE OCUPACIÓN OCCUPANCY RATES OF AVAILABLE HOTEL BEDS					
	2008	2009	2010	2011	2012	2013	2008	2009	2010	2011	2012	2013
Gener/ Enero/ January	16,3	11,8	11,1	10,8	10,4	8,7	44,5	39,7	33,3	32,8	33,7	40,0
Febrer/ Febrero/ February	25,2	22,4	20,1	19,5	19,2	16,2	50,6	46,5	43,8	43,0	43,8	46,1
Març/ Marzo/ March	37,0	31,5	30,0	29,2	29,0	32,6	57,4	54,3	53,0	53,1	54,1	54,1
Abril/ Abril/ April	52,4	54,1	49,1	47,0	48,0	48,1	59,6	61,0	53,9	65,9	59,4	58,4
Maig/ Mayo/ May	91,6	91,3	92,0	91,3	90,9	90,4	64,4	59,8	59,7	63,3	64,5	68,0
Juny/ Junio/ June	96,4	94,8	95,1	94,5	96,2	96,4	77,0	75,2	73,6	82,4	82,9	82,3
Juliol/ Junio/ July	97,7	95,8	96,4	96,0	97,7	97,6	88,6	83,1	85,2	91,0	91,2	90,2
Agost/ Agosto/ August	98,3	96,8	97,0	96,3	97,8	97,7	89,4	82,1	89,2	93,6	92,2	91,7
Setembre/ Septiembre/ September	96,7	95,1	95,8	95,9	97,6	97,3	79,1	71,4	76,9	83,8	85,0	83,6
Octubre/ Octubre/ October	83,7	81,3	82,8	81,0	79,3	79,3	56,6	53,1	53,9	58,8	61,8	64,1
Novembre/ Noviembre/ November	15,2	12,9	11,7	11,6	9,9	8,9	42,8	41,1	46,9	43,5	45,5	41,6
Desembre/ Diciembre/ December	11,0	9,6	7,9	8,9	7,1	6,8	38,5	35,0	37,1	30,2	39,8	31,9
<b>TOTAL</b>	<b>60,1</b>	<b>58,3</b>	<b>57,5</b>	<b>56,7</b>	<b>57,0</b>	<b>56,8</b>	<b>71,3</b>	<b>67,4</b>	<b>69,0</b>	<b>74,3</b>	<b>75,1</b>	<b>75,5</b>

**G 3.1.2 Evolució mensual del grau d'ocupació (2012-2013)**

Evolución mensual del grado de ocupación (2012-2013)

Monthly evolution of occupancy rate (2012-2013)



**T 3.1.3 Percentatge de planta oberta i grau d'ocupació de la planta oberta per mesos (2008-2013)**

Porcentaje de planta abierta y grado de ocupación de la planta abierta por meses (2008-2013)

Percentage of available hotel beds and occupancy rate of available hotel beds broken down by months (2008-2013)

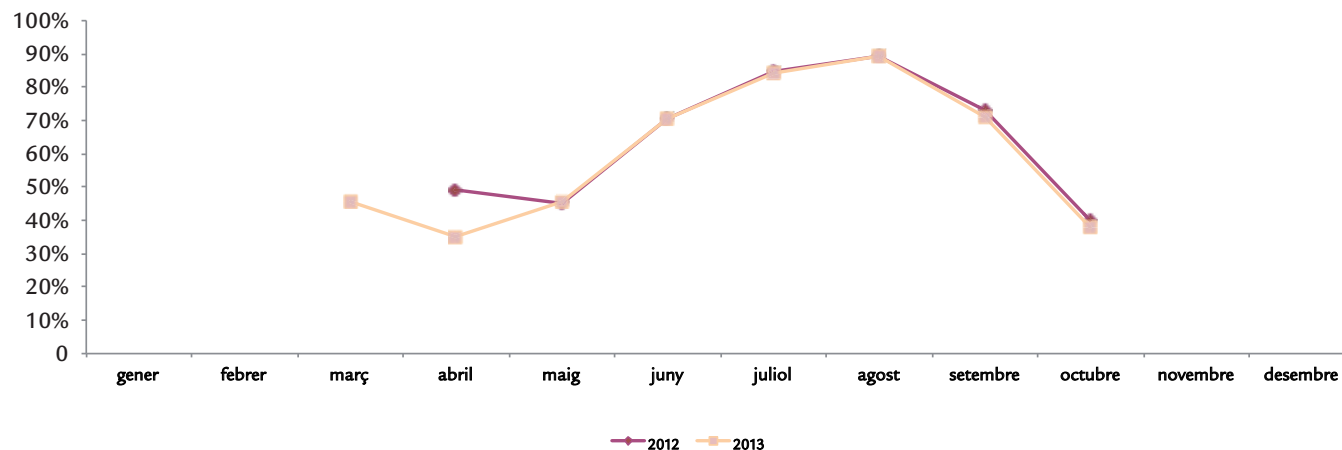
MESOS/ MESES/ MONTHS	PLANTA OBERTA PLANTA ABIERTA AVAILABLE HOTEL BEDS						GRAU D'OCUPACIÓ GRADO DE OCUPACIÓN OCCUPANCY RATES OF AVAILABLE HOTEL BEDS					
	2008	2009	2010	2011	2012	2013	2008	2009	2010	2011	2012	2013
Gener/ Enero/ January	...	5,6	5,2	...	...	...	...	28,7	32,7	...	...	...
Febrer/ Febrero/ February	7,3	9,1	7,2	...	...	...	43,9	44,2	45,2	...	...	...
Març/ Marzo/ March	8,9	9,4	8,6	...	...	5,4	62,1	57,7	61,4	...	...	45,8
Abril/ Abril/ April	10,2	13,3	10,6	10,6	11,9	8,4	40,2	55,2	60,7	64,4	49,2	35,1
Maig/ Mayo/ May	85,3	86,7	80,9	83,3	76,5	83,0	52,4	44,9	49,4	46,2	45,0	45,4
Juny/ Junio/ June	89,9	96,0	98,1	97,2	92,9	93,6	76,7	61,7	68,4	71,1	70,4	70,5
Juliol/ Julio/ July	95,4	96,4	98,8	97,5	96,0	94,8	85,9	79,4	86,7	81,1	84,5	84,0
Agost/ Agosto/ August	95,2	96,4	98,8	97,5	96,3	94,8	88,9	86,3	91,4	91,9	89,3	89,3
Setembre/ Septiembre/ September	96,0	95,5	96,9	95,4	95,1	94,5	65,0	65,7	71,4	70,3	72,9	71,2
Octubre/ Octubre/ October	67,7	60,2	62,8	58,1	59,7	58,9	37,5	45,8	42,6	39,0	40,0	38,2
Novembre/ Noviembre/ November	9,2	8,9	...	...	...	...	48,7	53,8	...	...	...	...
Desembre/ Diciembre/ December	5,6	5,5	...	...	...	...	34,3	35,8	...	...	...	...
<b>TOTAL</b>	<b>48,3</b>	<b>48,6</b>	<b>48,3</b>	<b>47,9</b>	<b>45,6</b>	<b>45,8</b>	<b>67,6</b>	<b>64,0</b>	<b>69,3</b>	<b>67,9</b>	<b>68,3</b>	<b>67,3</b>

(...) Dada oculta per imprecisa o baixa qualitat/ Dato oculto por impreciso o baja calidad/ Hidden data by vague or low quality

**G 3.1.3 Evolució mensual del grau d'ocupació (2012-2013)**

Evolución mensual del grado de ocupación (2012-2013)

Monthly evolution of occupancy rate (2012-2013)



**T 3.1.4 Percentatge de planta oberta i grau d'ocupació de la planta oberta per mesos (2008-2013)**

Porcentaje de planta abierta y grado de ocupación de la planta abierta por meses (2008-2013)

Percentage of available hotel beds and occupancy rate of available hotel beds broken down by months (2008-2013)

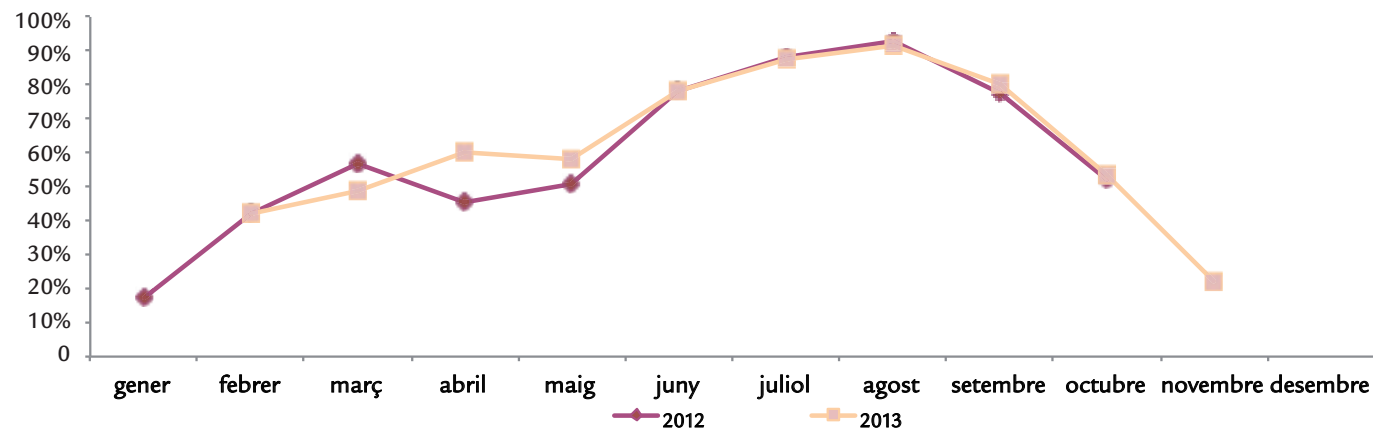
MESOS/ MESES/ MONTHS	PLANTA OBERTA PLANTA ABIERTA AVAILABLE HOTEL BEDS						GRAU D'OCUPACIÓ GRADO DE OCUPACIÓN OCCUPANCY RATES OF AVAILABLE HOTEL BEDS					
	2008	2009	2010	2011	2012	2013	2008	2009	2010	2011	2012	2013
Gener/ Enero/ January	3,2	2,8	2,9	...	2,9	...	39,3	21,0	28,7	...	17,0	...
Febrer/ Febrero/ February	5,1	5,4	4,7	4,7	5,5	4,1	58,5	38,1	36,1	55,2	42,2	42,4
Març/ Marzo/ March	8,2	6,5	6,3	5,9	6,1	6,0	59,6	57,0	56,6	64,6	56,7	48,6
Abril/ Abril/ April	15,3	12,3	11,2	12,0	11,4	7,4	53,4	49,4	42,0	53,2	45,6	60,1
Maig/ Mayo/ May	81,5	73,8	78,3	79,7	82,7	80,4	48,3	43,7	50,5	50,8	50,5	58,0
Juny/ Junio/ June	97,9	96,3	91,4	96,1	93,8	96,9	68,5	60,2	68,3	78,2	78,1	78,1
Juliol/ Julio/ July	98,9	97,8	94,0	97,6	96,1	99,0	81,5	73,6	83,5	90,0	88,4	87,5
Agost/ Agosto/ August	98,9	97,7	96,1	97,7	97,9	99,1	87,4	78,4	89,4	90,1	92,6	91,7
Setembre/ Septiembre/ September	98,4	95,7	93,4	96,3	97,1	97,7	65,9	60,7	70,1	78,0	77,3	80,3
Octubre/ Octubre/ October	50,2	49,2	54,2	57,3	56,5	57,6	44,9	45,4	48,5	54,3	52,2	53,4
Novembre/ Noviembre/ November	5,2	4,5	4,2	4,8	...	2,5	40,1	46,9	37,3	35,5	...	22,2
Desembre/ Diciembre/ December	3,3	3,3	...	...	...	...	24,6	30,1	...	...	...	...
<b>TOTAL</b>	<b>47,2</b>	<b>45,5</b>	<b>45,0</b>	<b>46,7</b>	<b>46,1</b>	<b>46,3</b>	<b>67,3</b>	<b>61,4</b>	<b>68,9</b>	<b>74,2</b>	<b>73,6</b>	<b>75,7</b>

(...) Dada oculta per imprecisa o baixa qualitat/ Dato oculto por impreciso o baja calidad/ Hidden data by vague or low quality

**G 3.1.4 Evolució mensual del grau d'ocupació (2012-2013)**

Evolución mensual del grado de ocupación (2012-2013)

Monthly evolution of occupancy rate (2012-2013)



### T 3.2.1 Percentatge de planta oberta i grau d'ocupació de la planta oberta per mesos (2008-2013)

Porcentaje de planta abierta y grado de ocupación de la planta abierta por meses (2008-2013)

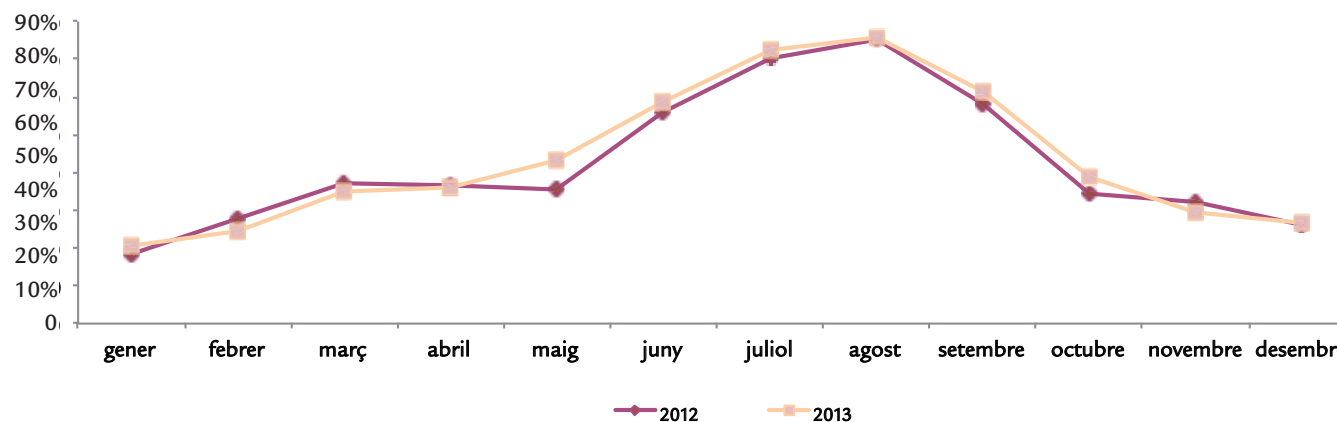
Percentage of available hotel beds and occupancy rate of available hotel beds broken down by months (2008-2013)

MESOS/ MESES/ MONTHS	PLANTA OBERTA PLANTA ABIERTA AVAILABLE HOTEL BEDS						GRAU D'OCUPACIÓ GRADO DE OCUPACIÓN OCCUPANCY RATES OF AVAILABLE HOTEL BEDS					
	2008	2009	2010	2011	2012	2013	2008	2009	2010	2011	2012	2013
Gener/ Enero/ January	6,0	4,4	4,1	4,3	3,4	2,9	25,3	30,7	20,4	20,0	18,4	20,5
Febrer/ Febrero/ February	5,2	5,0	4,8	4,4	3,6	4,0	44,8	33,5	30,5	25,5	27,5	24,5
Març/ Marzo/ March	7,7	7,5	5,1	4,9	4,4	5,9	42,1	30,8	36,4	36,2	37,4	35,1
Abril/ Abril/ April	21,3	23,1	18,1	22,0	19,4	20,2	33,9	40,8	32,4	29,7	36,6	36,1
Maig/ Mayo/ May	83,9	75,2	77,3	74,8	70,9	78,1	39,7	37,0	35,3	36,1	35,3	43,5
Juny/ Junio/ June	94,0	92,1	87,2	83,5	89,9	91,2	57,8	51,9	50,6	57,0	56,2	58,8
Juliol/ Julio/ July	99,0	92,9	94,9	87,6	94,6	93,7	70,4	64,7	66,5	71,7	70,5	72,3
Agost/ Agosto/ August	99,2	96,4	95,3	87,3	94,0	94,8	73,8	68,8	73,8	76,6	75,1	75,7
Setembre/ Septiembre/ September	91,6	98,0	89,3	82,0	92,4	91,3	59,1	50,2	54,6	59,9	58,3	61,3
Octubre/ Octubre/ October	78,1	60,8	61,3	55,4	61,9	61,8	34,5	30,1	33,8	34,7	34,5	38,6
Novembre/ Noviembre/ November	2,7	3,3	3,7	3,4	3,3	3,3	37,0	40,4	33,5	35,5	32,0	29,5
Desembre/ Diciembre/ December	2,6	9,7	3,3	3,2	2,9	2,5	29,6	12,0	21,5	23,1	26,0	26,7
<b>TOTAL</b>	<b>49,5</b>	<b>47,6</b>	<b>45,3</b>	<b>42,6</b>	<b>44,7</b>	<b>45,9</b>	<b>55,3</b>	<b>50,5</b>	<b>52,5</b>	<b>55,4</b>	<b>55,4</b>	<b>58,2</b>

### G 3.2.1 Evolució mensual del grau d'ocupació (2012-2013)

Evolución mensual del grado de ocupación (2012-2013)

Monthly evolution of occupancy rate (2012-2013)



**T 3.2.1 Percentatge de planta oberta i grau d'ocupació de la planta oberta per mesos (2008-2013)**

Porcentaje de planta abierta y grado de ocupación de la planta abierta por meses (2008-2013)

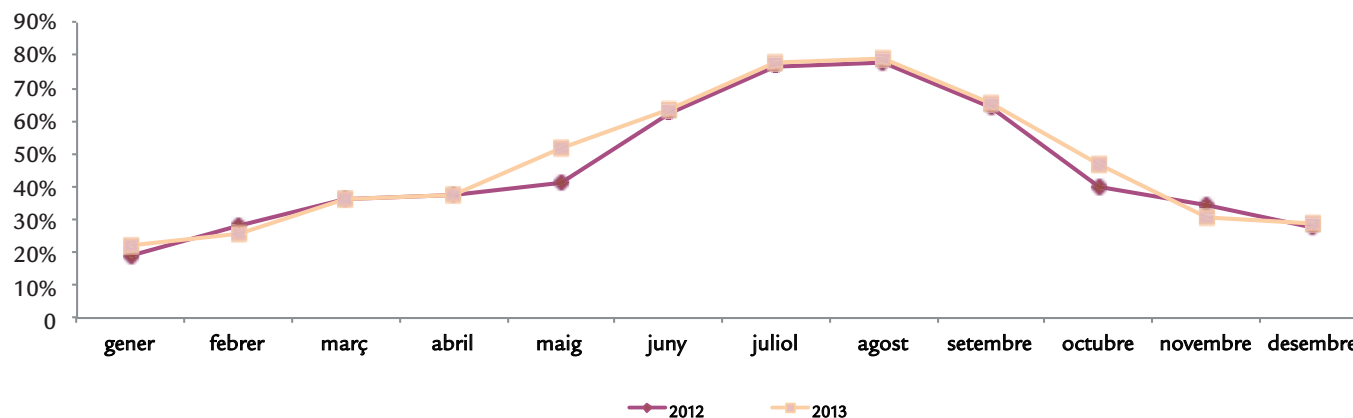
Percentage of available hotel beds and occupancy rate of available hotel beds broken down by months (2008-2013)

MESOS/ MESES/ MONTHS	PLANTA OBERTA PLANTA ABIERTA AVAILABLE HOTEL BEDS						GRAU D'OCUPACIÓ GRADO DE OCUPACIÓN OCCUPANCY RATES OF AVAILABLE HOTEL BEDS					
	2008	2009	2010	2011	2012	2013	2008	2009	2010	2011	2012	2013
Gener/ Enero/ January	10,3	7,8	7,1	7,0	5,6	5,0	27,1	31,7	20,8	20,0	19,1	22,2
Febrer/ Febrero/ February	9,3	9,0	8,4	7,0	6,0	7,2	45,8	34,4	31,2	26,0	28,5	26,0
Març/ Marzo/ March	14,3	13,5	8,9	7,5	7,2	10,7	42,5	30,9	37,3	36,6	36,4	36,2
Abril/ Abril/ April	38,5	41,8	31,9	36,3	32,8	36,2	34,2	41,6	32,6	30,4	37,8	37,6
Maig/ Mayo/ May	94,6	82,2	82,7	82,1	79,2	88,2	46,1	43,9	42,6	41,7	41,0	51,5
Juny/ Junio/ June	96,7	95,0	87,7	83,7	96,2	94,5	68,3	60,5	56,0	61,8	62,2	63,7
Juliol/ Julio/ July	100,0	93,5	97,3	85,6	100,0	95,4	77,3	71,6	73,8	76,3	76,7	78,1
Agost/ Agosto/ August	100,0	96,2	97,2	83,4	100,0	96,7	75,8	72,0	75,5	78,9	78,1	79,1
Setembre/ Septiembre/ September	95,4	100,0	89,8	81,0	99,7	94,1	68,2	53,8	58,8	64,6	64,2	65,6
Octubre/ Octubre/ October	96,9	74,6	71,4	59,5	77,6	71,6	38,8	33,5	39,0	40,9	39,7	46,6
Novembre/ Noviembre/ November	4,7	5,6	6,3	5,1	5,8	5,7	39,6	42,5	34,6	36,6	34,3	30,9
Desembre/ Diciembre/ December	4,5	17,1	5,4	4,6	5,0	4,2	31,2	11,9	21,7	21,4	27,7	29,0
<b>TOTAL</b>	<b>56,8</b>	<b>53,9</b>	<b>49,1</b>	<b>44,8</b>	<b>50,6</b>	<b>51,1</b>	<b>59,5</b>	<b>53,4</b>	<b>55,5</b>	<b>57,4</b>	<b>58,7</b>	<b>61,7</b>

**G 3.2.1 Evolució mensual del grau d'ocupació (2012-2013)**

Evolución mensual del grado de ocupación (2012-2013)

Monthly evolution of occupancy rate (2012-2013)





**T 3.2.1 Percentatge de planta oberta i grau d'ocupació de la planta oberta per mesos (2008-2013)**

Porcentaje de planta abierta y grado de ocupación de la planta abierta por meses (2008-2013)

Percentage of available hotel beds and occupancy rate of available hotel beds broken down by months (2008-2013)

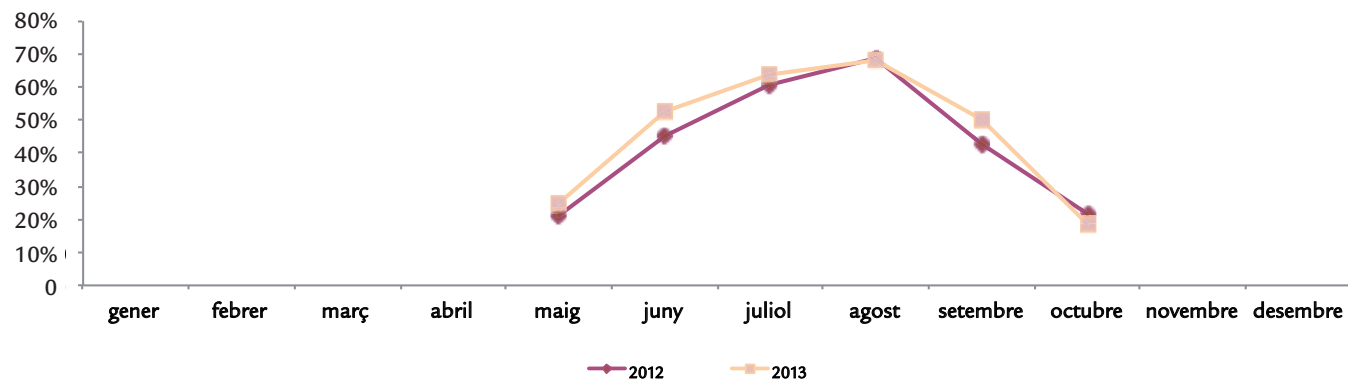
MESOS/ MESES/ MONTHS	PLANTA OBERTA PLANTA ABIERTA AVAILABLE HOTEL BEDS						GRAU D'OCUPACIÓ GRADO DE OCUPACIÓN OCCUPANCY RATES OF AVAILABLE HOTEL BEDS					
	2008	2009	2010	2011	2012	2013	2008	2009	2010	2011	2012	2013
Gener/ Enero/ January	...	...	...	...	...	...	...	...	...	...	...	...
Febrer/ Febrero/ February	...	...	...	...	...	...	...	...	...	...	...	...
Març/ Marzo/ March	...	...	...	...	...	...	...	...	...	...	...	...
Abril/ Abril/ April	...	...	...	...	...	...	...	...	...	...	...	...
Maig/ Mayo/ May	77,5	72,3	69,8	66,5	57,0	68,9	29,1	30,6	24,9	19,8	21,1	25,0
Juny/ Junio/ June	90,5	87,6	84,2	86,1	83,7	83,3	46,2	40,0	43,3	48,8	45,2	52,8
Juliol/ Julio/ July	89,9	92,8	95,9	89,3	90,8	88,4	61,9	57,0	56,6	67,6	60,6	64,0
Agost/ Agosto/ August	89,7	100,0	97,7	92,4	86,4	89,5	72,0	64,8	71,8	75,1	68,7	68,4
Setembre/ Septiembre/ September	86,7	85,9	86,9	79,5	86,9	85,2	47,9	43,4	47,4	47,0	43,0	50,4
Octubre/ Octubre/ October	62,7	47,7	44,0	40,2	37,6	39,4	25,2	25,0	22,8	16,7	22,0	18,5
Novembre/ Noviembre/ November	...	...	...	...	...	...	...	...	...	...	...	...
Desembre/ Diciembre/ December	...	...	...	...	...	...	...	...	...	...	...	...
<b>TOTAL</b>	<b>41,5</b>	<b>40,9</b>	<b>40,5</b>	<b>38,7</b>	<b>37,3</b>	<b>38,0</b>	<b>48,4</b>	<b>45,9</b>	<b>48,0</b>	<b>50,4</b>	<b>47,4</b>	<b>50,2</b>

(...) Dada oculta per imprecisa o baixa qualitat/ Dato oculto por impreciso o baja calidad/ Hidden data by vague or low quality

**G 3.2.1 Evolució mensual del grau d'ocupació (2012-2013)**

Evolución mensual del grado de ocupación (2012-2013)

Monthly evolution of occupancy rate (2012-2013)



### T 3.2.1 Percentatge de planta oberta i grau d'ocupació de la planta oberta per mesos (2008-2013)

Porcentaje de planta abierta y grado de ocupación de la planta abierta por meses (2008-2013)

Percentage of available hotel beds and occupancy rate of available hotel beds broken down by months (2008-2013)

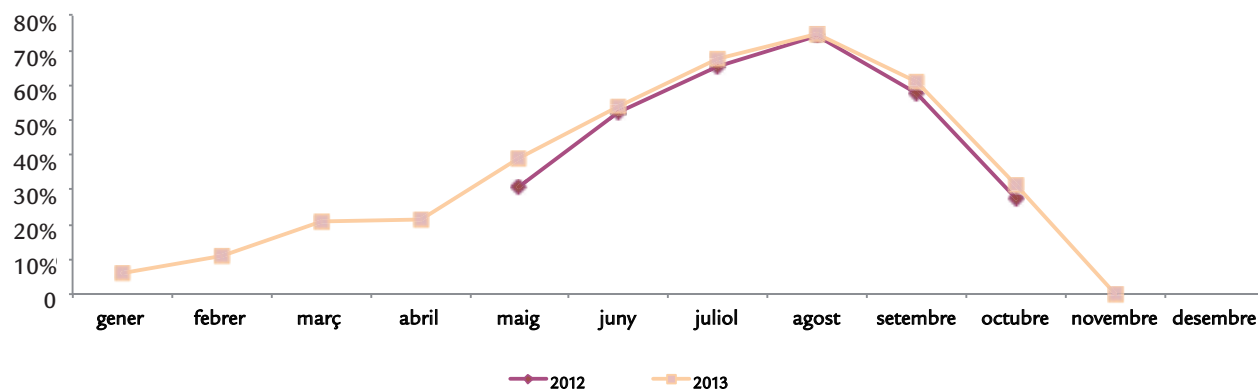
MESOS/ MESES/ MONTHS	PLANTA OBERTA PLANTA ABIERTA AVAILABLE HOTEL BEDS						GRAU D'OCUPACIÓ GRADO DE OCUPACIÓN OCCUPANCY RATES OF AVAILABLE HOTEL BEDS					
	2008	2009	2010	2011	2012	2013	2008	2009	2010	2011	2012	2013
Gener/ Enero/ January	...	...	...	1,1	...	1,0	...	...	...	13,9	...	5,9
Febrer/ Febrero/ February	...	...	...	1,3	...	1,0	...	...	...	15,5	...	11,2
Març/ Marzo/ March	...	...	...	2,0	...	1,4	...	...	...	29,3	...	21,1
Abril/ Abril/ April	2,8	...	...	5,1	...	6,2	10,5	...	...	24,4	...	21,7
Maig/ Mayo/ May	65,8	61,7	71,3	64,5	64,7	66,3	29,6	22,2	24,7	32,9	30,6	38,8
Juny/ Junio/ June	91,4	89,9	88,5	80,9	82,9	91,2	44,9	42,8	44,5	53,3	52,0	53,8
Juliol/ Julio/ July	93,4	91,9	89,2	90,2	86,7	95,0	61,2	55,7	58,4	65,5	65,2	67,4
Agost/ Agosto/ August	94,3	94,1	89,7	91,5	86,0	95,6	70,6	65,0	71,7	73,3	74,0	74,6
Setembre/ Septiembre/ September	87,5	89,9	90,0	86,4	83,1	90,8	47,8	46,6	50,9	59,8	57,8	61,2
Octubre/ Octubre/ October	52,0	40,6	52,7	59,1	52,6	61,4	27,1	21,2	25,6	30,8	27,5	31,5
Novembre/ Noviembre/ November	...	...	...	2,2	...	...	...	...	...	30,8	...	...
Desembre/ Diciembre/ December	...	0,6	...	2,2	...	...	...	4,3	...	28,9	...	...
<b>TOTAL</b>	<b>41,1</b>	<b>39,5</b>	<b>40,9</b>	<b>40,7</b>	<b>39,3</b>	<b>42,4</b>	<b>49,0</b>	<b>45,6</b>	<b>48,1</b>	<b>54,2</b>	<b>53,1</b>	<b>56,1</b>

(...) Dada oculta per imprecisa o baixa qualitat/ Dato oculto por impreciso o baja calidad/ Hidden data by vague or low quality

### G 3.2.1 Evolució mensual del grau d'ocupació (2012-2013)

Evolución mensual del grado de ocupación (2012-2013)

Monthly evolution of occupancy rate (2012-2013)



### T 3.3.1 Percentatge de planta oberta i grau d'ocupació de la planta oberta per mesos (2008-2013)

Porcentaje de planta abierta y grado de ocupación de la planta abierta por meses (2008-2013)

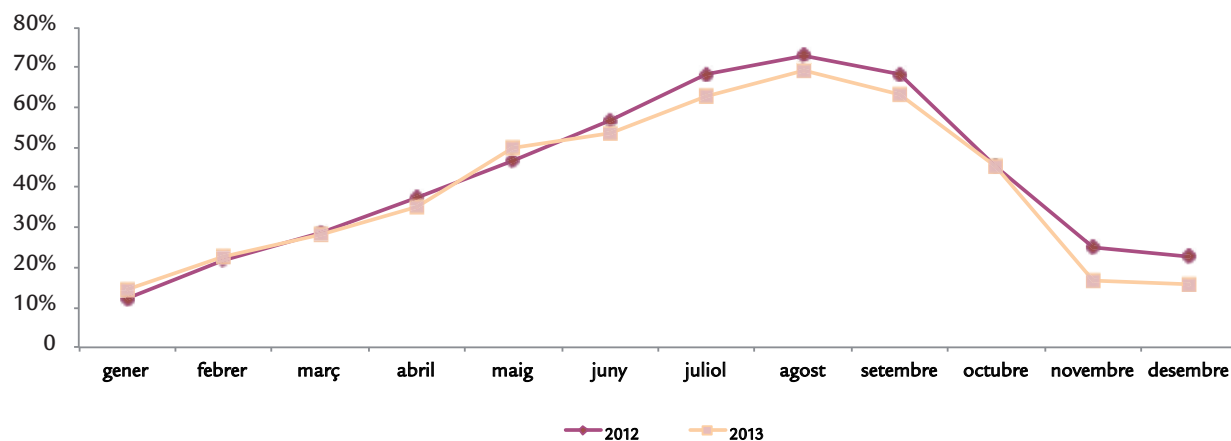
Percentage of available hotel beds and occupancy rates of available hotel beds broken down by months (2008-2013)

MESOS/ MESES/ MONTHS	PLANTA OBERTA PLANTA ABIERTA AVAILABLE HOTEL BEDS						GRAU D'OCUPACIÓ GRADO DE OCUPACIÓN OCCUPANCY RATES OF AVAILABLE HOTEL BEDS					
	2008	2009	2010	2011	2012	2013	2008	2009	2010	2011	2012	2013
Gener/ Enero/ January	25,6	23,3	29,8	28,6	21,6	21,0	10,8	11,7	8,9	11,9	12,3	14,5
Febrer/ Febrero/ February	47,8	40,8	39,6	36,3	32,0	30,8	24,5	20,7	18,9	17,5	21,8	22,7
Març/ Marzo/ March	69,6	59,7	56,4	56,9	52,3	54,7	32,0	26,4	21,9	28,3	28,5	28,0
Abril/ Abril/ April	80,7	81,3	80,1	76,9	82,8	79,4	36,6	40,0	25,7	41,5	37,7	35,3
Maig/ Mayo/ May	91,5	87,0	89,8	87,5	91,3	79,4	50,8	44,6	39,6	40,2	46,8	49,7
Juny/ Junio/ June	91,5	89,8	92,0	89,0	92,9	92,5	56,7	50,0	47,3	52,4	56,7	53,4
Juliol/ Julio/ July	92,0	90,2	92,1	89,2	92,6	92,4	64,6	55,9	50,2	61,0	68,2	62,7
Agost/ Agosto/ August	92,2	91,1	92,5	89,9	92,8	91,3	72,0	62,4	65,2	70,4	72,8	69,1
Setembre/ Septiembre/ September	92,0	89,5	91,1	89,2	92,6	90,6	60,9	50,8	55,7	58,0	68,3	63,4
Octubre/ Octubre/ October	73,8	76,5	76,2	77,3	80,1	80,9	38,7	30,9	40,7	43,0	45,1	45,2
Novembre/ Noviembre/ November	34,2	37,3	34,4	33,7	27,7	29,9	19,0	14,5	17,5	14,2	25,2	16,7
Desembre/ Diciembre/ December	22,7	28,3	28,4	24,2	21,0	21,6	11,4	9,0	14,2	11,8	22,7	15,7
<b>TOTAL</b>	<b>67,9</b>	<b>66,5</b>	<b>67,2</b>	<b>64,6</b>	<b>65,2</b>	<b>63,7</b>	<b>47,6</b>	<b>41,3</b>	<b>40,1</b>	<b>44,8</b>	<b>50,6</b>	<b>47,9</b>

### G 3.3.1 Evolució mensual del grau d'ocupació (2012-2013)

Evolución mensual del grado de ocupación (2012-2013)

Monthly evolution of occupancy rate (2012-2013)





# Oferta turística

*Oferta turística*  
*Tourism offer*

# 4

## 4.0 Fonts, definicions i notes metodològiques..... 93

*Fuentes, definiciones y notas metodológicas*

*Sources, definitions and methodological notes*

## 4.1 Allotjaments turístics ..... 96

*Alojamientos turísticos*

*Tourist accommodation*

## 4.2 Restaurants i bars-cafeteries.....111

*Restaurantes y bar-cafeterías*

*Restaurants and bar-cafeterias*

## 4.3 Camps de golf de les Illes Balears..... 113

*Campos de golf de las Islas Baleares / Golf courses in the Balearic Islands*

*Illes Balears/ Islas Baleares/ Balearic Islands*

Illes Balears

96-97

110-111

Mallorca

98-101

Menorca

102-104

Eivissa

105-107

Formentera

108-109

### Fonts

Per a allotjaments turístics, restaurants, bar-cafeteries: Conselleria de Turisme i Esports del Govern de les Illes Balears, Consell Insular de Menorca, Consell Insular d'Eivissa i Consell Insular de Formentera.

Per a camps de golf: ACGB (Associació de Camps de Golf de Balears).

### Definicions

**Unitat:** equival a una habitació amb bany inclòs, excepte en els apartaments, que es considera la unitat l'apartament sencer.

**Plaça:** per al còmput de places, es considera una persona per llit fix de l'establiment. Els llits de matrimoni equivalen a dues places. El còmput de places per a nous establiments d'allotjament i per a les ampliacions dels ja existents es fa de la següent manera:

a) Per als apartaments turístics, dues places per estudi projectat i tres places per apartament d'un dormitori, a més de dues places més per cada dormitori que es projecti.

b) Per als hotels i hotels-apartament, dues places per habitació, podent-se computar fins al 10% del total de les habitacions de què es disposi com a individuals.

Les unitats d'allotjament amb sala d'estar s'hauran de computar com dues places per cada bany de què disposin.

No computen a efectes d'aquest article i a efectes del còmput global de qualsevol establiment els llits supletoris destinats a infants menors de dotze anys.

En el cas de nous hotels de ciutat poden computar-se com a individuals fins al 90% del total de les habitacions.

**Empreses turístiques d'allotjament:** aquelles que desenvolupin una activitat consistent en la prestació d'un servei d'allotjament al públic mitjançant preu, de forma professional i habitual, tant si és de manera permanent com temporal, i amb la prestació de serveis complementaris o sense.

G.L.: gran luxe

**(A)** Apartament turístic: establiment destinat a prestar un servei d'allotjament turístic, que s'anuncii com a tal, compost per un conjunt d'unitats d'allotjament que disposen de mobiliari, instal·lacions, serveis i equip adequats per a la conservació, l'elaboració i el consum d'aliments i begudes, i en condicions que en permetin l'ocupació immediata, complint les exigències establertes reglamentàriament.

**(AG)** Agroturisme: són els establiments que presten el servei d'allotjament turístic ubicats en edificacions construïdes abans de l'1 de gener de 1960, situades en sòl rústic i en una finca o finques que tinguin una superfície mínima de 21.000 m<sup>2</sup> i que constitueixin una explotació agrària, ramadera o forestal.

**(CH)** Casa d'hostes: fonda que pot facilitar el servei d'esmorzar, així com els propis de cafeteria; en aquest darrer cas, aquests serveis han de ser facultats amb independència als d'allotjament.

**(CT)** Càmping turístic: espai delimitat, dotat i condicionat perquè sigui ocupat temporalment, amb capacitat per a més de 10 persones que pretenguin fer vida a l'aire lliure, i que utilitzin com a allotjament albergs mòbils, tendes de campanya, caravanes o altres elements similars.

**(CV)** Ciutat de vacances: establiment, situació, instal·lacions i serveis del qual permeten als clients, amb fórmules prèviament determinades, el gaudiment de les seves vacances en contacte directe amb la natura, facilitant per un preu fet allotjament en règim de pensió completa, juntament amb la possibilitat de practicar esport i participar en activitats d'esbarjo col·lectiu. Queden excloses les ciutats de vacances instal·lades per corporacions o organismes públics amb finalitat d'assistència social i sense ànim de lucre. Classificació: ciutat de vacances d'1, 2, 3 estrelles (\*).

**(F)** Fonda: establiment hotelier que, sense poder ser classificat com hotel, hostel o hotel apartament, reuneix, com a mínim, les condicions següents:

a) Habitacions. La seva superfície serà, almenys, de 10 metres quadrats per a les habitacions dobles i de 6 metres quadrats per a les individuals. L'alçada del terra al sostre no podrà ser inferior a 2,50 metres.

b) Serveis sanitaris. L'establiment disposarà de, almenys, un lavabo, proveït de dutxa, pica o WC.

c) Menjador. La seva superfície mínima serà d'1 metre quadrat per habitació.

**(H)** Hotel: establiment destinat a la prestació d'un servei d'allotjament turístic amb serveis complementaris o sense que ocupen la totalitat o una part independent d'un edifici o conjunt d'edificis les dependències dels quals constitueixen un tot homogeni amb entrades pròpies i independents, i que compleix, a més, la resta de requisits establerts reglamentàriament. Els ascensors i les escales de què disposin els hotels han de ser d'ús exclusiu. Classificació: hotels d' 1, 2, 3, 3 superior, 4, 4 superior, 5 estrelles, 5 gran luxe (\*).

**(HA)** Hotel apartament: establiment que, a més de complir els requisits establerts per als hotels, disposa de les instal·lacions necessàries per a la conservació, l'elaboració i el consum d'aliments i begudes a l'interior d'alguna unitat d'allotjament, i s'ajusta als requisits establerts reglamentàriament. Classificació: hotels apartaments d' 1, 2, 3, 3 superior, 4, 4 superior, 5 estrelles, 5 gran luxe (\*).

**(HC)** Hotel ciutat: són els que, a més de tenir les característiques dels hotels, compleixen alguna de les circumstàncies següents:

- Que estiguin instal·lats o que s'instal·lin en zones qualificades i ordenades com a nucli antic pels instruments de planejament general.

- Que estiguin instal·lats o que s'instal·lin en edificis emparats per la legislació reguladora del patrimoni històric o que estiguin catalogats pels instruments de planejament i situats en nucli urbà.

- Que estiguin instal·lats o que s'instal·lin ajustant-se al que disposen els instruments d'ordenació i planejament, com a aptes per a la ubicació en sòl urbà.

**(HR\*)** Hotel residència: hotel sense servei de menjador. Pot facilitar el servei d'esmorzar, així com els propis de cafeteria, però en aquest darrer cas, aquests serveis han de ser facultats amb independència als d'allotjament. Classificació: hotel residència d' 1, 2, 3, 4, 5 estrelles (\*).

**(HR)** Hotel rural: establiment que presta el servei d'allotjament turístic i està ubicat en edificacions construïdes abans de l'1 de gener de 1940, situades en sòl rústic i que disposen d'una superfície mínima de terreny de 49.000 m<sup>2</sup>, que ha de quedar vinculada a l'activitat.

**(HS)** Hostal: establiment que facilita al públic tant el servei d'allotjament com de restaurant, amb subjecció o no al règim de pensió completa, a elecció del client, i amb excepció dels hostals residències. Classificació: hostals d' 1, 2, 3 estrelles (\*).

**(HSR)** Hostal residència: hostal que podrà facilitar el servei d'esmorzar, així com els propis de cafeteria; però en aquest darrer cas, aquests serveis hauran de ser facultats amb independència als d'allotjament. Classificació: hostal residència d' 1, 2, 3, 4 estrelles (\*).

**(PENS)** Pensió: establiment que no disposa de més de 12 habitacions i que habitualment facilita l'hostatge en règim de pensió completa. Classificació: pensió d'1, 2, 3 estrelles (\*).

**(RA)** Residència apartament: hotel apartament que pot facilitar el servei d'esmorzar, així com els propis de cafeteria; però en aquest darrer cas, aquests serveis hauran de ser facultats amb independència als d'allotjament. Classificació: residència apartament d'1, 2, 3, 4, 5 estrelles (\*).

**(TI)** Turisme d'interior: establiment en què es presta el servei d'allotjament turístic en un edifici situat en el casc antic, en edificis catalogats o en edificis construïts abans de l'1 de gener de 1940.

Oferta extrahotelera: A, HR, AG i CT

Restaurant: establiment que disposa de cuina i servei de menjador independent en el qual es consumeixen els plats i les begudes que s'hi subministren.

Bar-cafeteria(1): establiment que serveix ininterrompudament mentre roman obert àpats i begudes perquè es consumeixin a la barra o a una taula del mateix establiment.

### Notes metodològiques

(1) La Llei 8/2012, de 19 de juliol, del turisme de les Illes Balears ha suprimit la distinció entre bar i cafeteria, de manera que ambdós establiments han passat a dir-se bar-cafeteria.

## Fuentes

Para alojamientos turísticos, restaurantes, bar-cafeterías: Consejería de Turismo y Deportes del Gobierno de las Islas Baleares, Consejo Insular de Menorca, Consejo Insular de Ibiza y Consejo Insular de Formentera. Para campos de golf: ACGB (Associació de Camps de Golf de Balears).

## Definiciones

**Unidad:** equivale a una habitación con baño incluido, excepto en los apartamentos, que se considera la unidad del apartamento entero.

**Plaza:** para el cómputo de plazas, se considera una persona por cama fija del establecimiento. Las camas de matrimonio equivalen a dos plazas. El cómputo del número de plazas para nuevos establecimientos de alojamiento y para las ampliaciones de los ya existentes se tendrá que hacer de la manera siguiente:

a) Para los apartamentos turísticos, dos plazas por estudio proyectado y tres plazas por apartamento de un dormitorio, además de dos plazas más por cada dormitorio que se proyecte.

b) Para los hoteles y hoteles-apartamento, dos plazas por habitación, pudiéndose computar hasta el 10% del total de las habitaciones de que se disponga como individuales.

Las unidades de alojamiento con sala de estar se tendrán que computar como dos plazas por cada baño de que dispongan.

No computarán a efectos del cómputo global de cualquier establecimiento las camas supletorias destinadas a niños menores de doce años.

En el caso de nuevos hoteles de ciudad podrán computarse como individuales hasta el 90% del total de las habitaciones.

**Empresas turísticas de alojamiento:** aquellas que desarrollen una actividad consistente en la prestación de un servicio de alojamiento al público mediante precio, de forma profesional y habitual, bien sea de modo permanente como temporal, y con o sin la prestación de servicios complementarios.

**G.L.:** gran lujo.

**(A)** Apartamento turístico: establecimiento destinado a prestar un servicio de alojamiento turístico, que se anuncie como tal, compuesto por un conjunto de unidades de alojamiento que disponen de mobiliario, instalaciones, servicios y equipo adecuados para la conservación, la elaboración y el consumo de alimentos y bebidas, y en condiciones que permitan la ocupación inmediata, cumpliendo las exigencias establecidas reglamentariamente.

**(AG)** Agroturismo: son los establecimientos que prestan el servicio de alojamiento turístico ubicados en edificaciones construidas antes del 1 de enero de 1960, situadas en suelo rústico y en una finca o fincas que tengan una superficie mínima de 21.000 m<sup>2</sup> y que constituyan una explotación agraria, ramadera o forestal.

**(CH)** Casa de huéspedes: fonda que puede facilitar el servicio de desayuno, así como los propios de cafetería; en este último caso, estos servicios deberán ser facultados con independencia a los de alojamiento.

**(CT)** Camping turístico: espacio delimitado, dotado y acondicionado para que sea ocupado temporalmente, con capacidad para más de 10 personas que pretendan hacer vida al aire libre, y que utilicen como alojamiento albergues móviles, tiendas de campaña, caravanas u otros elementos similares.

**(CV)** Ciudad de vacaciones: establecimiento, cuya situación, instalaciones y servicios permiten a los clientes, con fórmulas previamente determinadas, el disfrute de sus vacaciones en contacto directo con la naturaleza, facilitando, por un tanto alzado, hospedaje en régimen de pensión completa, junto con la posibilidad de practicar deporte y participar en actividades de ocio colectivo. Quedan excluidas las ciudades de vacaciones instaladas por corporaciones u organismos públicos con fines de asistencia social y sin ánimo de lucro. Clasificación: ciudad de vacaciones de 1, 2, 3 estrellas (\*).

**(F)** Fonda: establecimiento hotelero que, sin poder ser clasificado como hotel, hostel u hotel apartamento, reúne, como mínimo, las siguientes condiciones:

a) Habitaciones. Su superficie será, al menos, de 10 metros cuadrados para las habitaciones dobles y de 6 metros cuadrados para las individuales. La altura del suelo al techo no podrá ser inferior a 2,50 metros.

b) Servicios sanitarios. El establecimiento dispondrá de, al menos, un lavabo, provisto de ducha, fregadero o WC.

c) Comedor. Su superficie mínima será de 1 metro cuadrado por habitación.

**(H)** Hotel: establecimiento destinado a la prestación de un servicio de alojamiento turístico con servicios complementarios o sin que ocupan la totalidad o una parte independiente de un edificio o conjunto de edificios las dependencias de los cuales constituyen un todo homogéneo con entradas propias e independientes, y que cumplen, además, el resto de requisitos establecidos reglamentariamente. Los ascensores y las escaleras de que dispongan los hoteles han de ser de uso exclusivo. Clasificación: hoteles de 1, 2, 3, 3 superior, 4, 4 superior, 5 estrellas, 5 gran lujo (\*).

**(HA)** Hotel apartamento: establecimiento que, además de cumplir los requisitos establecidos para los hoteles, dispone de las instalaciones necesarias para la conservación, la elaboración y el consumo de alimentos y bebidas en el interior de alguna unidad de alojamiento, y se ajusta a los requisitos establecidos reglamentariamente. Clasificación: hoteles apartamentos de 1, 2, 3, 3 superior, 4, 4 superior, 5 estrellas, 5 gran lujo (\*).

**(HC)** Hotel ciudad: son los que, además de tener las características de los hoteles, cumplen alguna de las circunstancias siguientes:

- Que estén instalados o que se instalen en zonas cualificadas y ordenadas como un núcleo antiguo por los instrumentos de planeamiento general.

- Que estén instalados o que se instalen en edificios amparados por la legislación reguladora del patrimonio histórico o que estén catalogados por los instrumentos de planeamiento y situados en núcleo urbano.

- Que estén instalados o que se instalen ajustándose a lo que disponen los instrumentos de ordenación y planeamiento, como aptos para la ubicación en suelo urbano.

**(HR\*)** Hotel residencia: hotel sin servicio de comedor. Puede facilitar el servicio de desayuno, así como los propios de cafetería, pero en este último caso, estos servicios deben ser facultados con independencia a los de alojamiento. Clasificación: hotel residencia de 1, 2, 3, 4, 5 estrellas (\*).

**(HR)** Hotel rural: establecimiento que presta el servicio de alojamiento turístico y está ubicado en edificaciones construidas antes del 1 de enero de 1940, situadas en suelo rústico y que disponen de una superficie mínima de terreno de 49.000 m<sup>2</sup>, que ha de quedar vinculada a la actividad.

**(HS)** Hostal: establecimiento que facilita al público tanto el servicio de alojamiento como de restaurante, con sujeción o no al régimen de pensión completa, a elección del cliente, y con excepción de los hostales residencias. Clasificación: hostales de 1, 2, 3 estrellas (\*).

**(HSR)** Hostal residencia: hostal que podrá facilitar el servicio de desayuno, así como los propios de cafetería, pero en este último caso, estos servicios deberán ser facultados con independencia a los de alojamiento. Clasificación: hostal residencia de 1, 2, 3, 4 estrellas (\*).

**(PENS)** Pensión: establecimiento que no dispone de más de 12 habitaciones y que habitualmente facilita el hospedaje en régimen de pensión completa. Clasificación: pensión de 1, 2, 3 estrellas (\*).

**(RA)** Residencia apartamento: hotel apartamento que puede facilitar el servicio de desayuno, así como los propios de cafetería, pero en este último caso, estos servicios deberán ser facultados con independencia a los de alojamiento. Clasificación: residencia apartamento de 1, 2, 3, 4, 5 estrellas (\*).

**(TI)** Turismo de interior: establecimiento en que se presta el servicio de alojamiento turístico en un edificio situado en el casco antiguo, en edificios catalogados o en edificios construidos antes del 1 de enero de 1940.

**Oferta extrahotelera:** A, HR, AG y CT.

**Restaurante:** establecimiento que dispone de cocina y servicio de comedor independiente en el cual se consumen los platos y las bebidas que son suministrados.

**Bar-cafetería:** establecimiento que sirve ininterrumpidamente durante su apertura comidas y bebidas para su consumo en barra o mesa del propio establecimiento.

## Notas metodológicas

(1) La Ley 8/2012, de 19 de julio, del Turismo de las Islas Baleares ha suprimido la distinción entre bar y cafetería, pasando a llamarse ambos establecimientos bar-cafetería.

## Sources

For tourist accommodation, restaurants, bar-cafeterias: Balearic Ministry of Tourism and Sport, Menorca Insular Council, Ibiza Insular Council, Formentera Insular Council.

For the offer on golfcourses: ACGB (Associació de Camps de Golf de Balears).

## Definitions

**Single unit:** equivalent to one room with bathroom included, except in apartments, where the whole apartment is considered a single unit.

**Bed place:** bed places are calculated as one person per fixed bed in the establishment. Double beds equate to two bed places. The number of bed places for new accommodation establishments and for enlargements of existing ones should be calculated as follows:

a) For tourist apartments, two bed places per study as designed and three bed places per one-bedroom apartment, as well as two bed places more for each additional bedroom planned.

b) For hotels and apartment hotels, two bed places per room, with up to 10% of the total number of rooms calculable as single rooms. Accommodation units with lounge should be calculated as two bed places for every bathroom. Extra beds used for children under the age of 12 should not be included in the calculations for any establishment. In new city hotels, up to 90% of the rooms may be calculated as single rooms. Tourist accommodation companies: companies providing a professional, regular paid-for accommodation service to the public, on a permanent or temporary basis, with or without any complementary services.

**G.L:** great luxury.

**(A)** Tourist apartment: establishments providing tourist accommodation and advertised as such, comprising a series of accommodation units with furnishings, facilities, services and fittings suitable for storing, preparing and consuming food and drinks, in conditions allowing for immediate occupation, and meeting all mandatory requirements.

**(AG)** Agro-tourism: establishments providing tourist accommodation in properties built before 1 January 1960, located on rural land covering at least 21,000 square metres and used for farming, livestock or forestry activities.

**(CH)** Guest house: establishment where breakfast may be provided, in addition to cafeteria services, however, in the case of the latter, such services should be subject to the appropriate authorisation, independently from the accommodation.

**(CT)** Tourist campsite: an area defined, equipped and conditioned for temporary occupation, with capacity for more than 10 persons who intend to live in the open-air, using mobile homes, tents, caravans or other similar elements as accommodation.

**(CV)** Holiday villages: establishments whose location, installations and services allow clients, under predetermined schemes, to enjoy their holidays in direct contact with nature, providing them, for a fixed price, accommodation with fullboard, with the possibility of practising sport and participating in group leisure activities. However, excluded from the definition, are holiday villages built with a social aid orientation and on a non-profit making basis by public corporations or bodies. Classification: holiday village of 1, 2, 3 stars (\*).

**(F)** Fonda: hotel establishment which cannot be classified as a hotel, hostel or hotel apartment, which must comply, as a minimum, with the following conditions:

a) Rooms. Surface area should be, at least, 10 square metres for double rooms and 6 square metres for single rooms. The height from floor to ceiling must not be less than 2.50 metres.

b) Sanitation. The establishment should provide, at least, one bathroom, equipped with a shower, washbasin and WC.

c) Dining room. With a minimum surface area of 1 square metre per room.

**(H)** Hotel: establishments providing tourist accommodation with or without complementary services and occupying all or an independent part of a building or set of buildings, the rooms of which form a homogenous whole, with its own separate entrances, and meeting all mandatory requirements. Hotel elevators and stairs must be for hotel use only. Classification: hotels rated as 1, 2, 3, 3 superior, 4, 4 superior, 5 stars, 5 grand luxe (\*).

**(HA)** Apartment hotel: establishments meeting the requirements for hotels but with the facilities needed to store, prepare and consume food and drinks in some of the single units, and meeting all mandatory requirements. Classification: hotel apartments rated as 1, 2, 3, 3 superior, 4, 4 superior, 5 stars, 5 grand luxe (\*).

**(HC)** City hotel: establishments with the same characteristics as hotels, but which also include any of the following circumstances:

- Located in areas categorised by general planning instruments as an old town centre.

- Located in town centres in buildings protected by legislation regulating sites of historic heritage or duly catalogued by planning instruments.

- Meeting planning suitability requirements for location on urban land.

**(HR\*)** Hotel residence: hotel without dining room. Breakfast may be provided, in addition to cafeteria services, however, in the case of the latter, such services should be subject to the appropriate authorisation, independently from the accommodation. Classification: hotel residence of 1, 2, 3, 4, 5 stars (\*).

**(HR)** Rural hotel: establishments providing tourist accommodation in properties built before 1 January 1940, located on rural land covering at least 49,000 square metres and having retained links to the original activity.

**(HS)** Hostel: establishment that offers the public both accommodation and meals, conforming or not to full board at the choice of the client and excluding hostel residences. Classification: hostels of 1, 2, 3 stars (\*).

**(HSR)** Hostel residence: hostel where breakfast may be provided, in addition to cafeteria services, however, in the case of the latter, such services should be subject to the appropriate authorisation, independently from the accommodation. Classification: hostel residence of 1, 2, 3, 4 stars (\*).

**(PENS)** Boarding House: establishment with no more than 12 rooms, habitually offering accommodation with full-board. Classification: 1, 2, 3 star boarding house (\*).

**(RA)** Apartment residence: hotel apartment where breakfast may be provided, in addition to cafeteria services, however, in the case of the latter, such services should be subject to the appropriate authorisation, independently from the accommodation. Classification: apartment residence of 1, 2, 3, 4, 5 stars (\*).

**(TI)** Inland tourism: establishments where tourist accommodation is provided in the historic part of a town or village in catalogued buildings or properties built before 1 January 1940.

**Non-hotel offer:** A, HR, TI, AG and CT.

**Restaurant:** establishments with a kitchen and separate dining area where food and drink are served and consumed.

**Bar-cafeteria:** establishments which during their opening times serve food and drink to be consumed either at the bar or at tables provided by the establishment.

## Methodological notes

(1) Law 8/2012 of 19 July on Tourism in the Balearic Islands removed any distinction between bar and cafeteria, with both types of establishment now classed as bar-cafeteria.

### T 4.1.1 Capacitat d'allotjament per tipus d'establiment i categoria (2013)

Capacidad de alojamiento por tipo de establecimiento y categoría (2013)

Accommodation capacity broken down by type of establishment and category (2013)

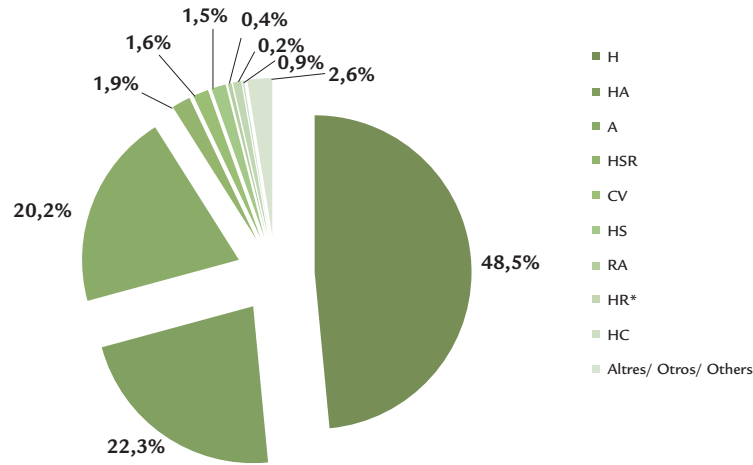
TIPUS D'ESTABLIMENT TIPO DE ESTABLECIMIENTO ESTABLISHMENT TYPE	NRE. D'ESTABL. Nº ESTABL. NO. ESTABL.	NRE. UNITATS Nº UNIDADES NO. UNITS	NRE. PLACES Nº PLAZAS NO. BEDS	% PLACES % PLAZAS % BEDS
A 1 U	390	7.120	22.433	26,2%
A 2 U	260	11.458	32.411	37,8%
A 3 U	194	10.525	28.014	32,7%
A 4 U	12	880	2.843	3,3%
<b>Total A</b>	<b>856</b>	<b>29.983</b>	<b>85.701</b>	<b>100%</b>
HR	46	834	1.623	100%
AG	223	1.661	3.428	100%
TI	87	572	1.121	100%
CT	8		3.137	100%
CV 1*				
CV 2*	5	1.346	3.441	50,9%
CV 3*	6	1.257	3.321	49,1%
<b>Total CV</b>	<b>11</b>	<b>2.603</b>	<b>6.762</b>	<b>100%</b>
H 1*	38	1.721	3.168	1,5%
H 2*	83	7.288	13.651	6,7%
H 3*	348	58.313	110.275	53,7%
H 3* SUP	3	461	867	0,4%
H 4 *	208	35.036	66.970	32,6%
H 4 * SUP	13	1.339	2.533	1,2%
H 5*	31	3.283	6.613	3,2%
H 5* G.L.	4	590	1.141	0,6%
<b>Total H</b>	<b>728</b>	<b>108.031</b>	<b>205.218</b>	<b>100%</b>
HR 1*	11	387	711	19,7%
HR 2*	11	762	1.415	39,2%
HR 3*	9	607	1.104	30,6%
HR 4 *	3	144	251	6,9%
HR 5*	1	67	132	3,7%
<b>Total HR*</b>	<b>35</b>	<b>1.967</b>	<b>3.613</b>	<b>100%</b>
HA 1*	3	87	210	0,2%
HA 2*	12	881	2.322	2,5%
HA 3*	106	18.534	43.369	45,9%
HA 3* SUP				
HA 4*	113	20.758	45.814	48,5%
HA 4* SUP	3	610	1.328	1,4%
HA 5*	4	680	1.356	1,4%
HA 5* G.L.				
<b>Total HA</b>	<b>241</b>	<b>41.550</b>	<b>94.399</b>	<b>100%</b>

TIPUS D'ESTABLIMENT TIPO DE ESTABLECIMIENTO ESTABLISHMENT TYPE	NRE. D'ESTABL. Nº ESTABL. NO. ESTABL.	NRE. UNITATS Nº UNIDADES NO. UNITS	NRE. PLACES Nº PLAZAS NO. BEDS	% PLACES % PLAZAS % BEDS
RA 1*				
RA 2*	4	414	1.100	70,0%
RA 3*	1	143	429	27,3%
RA 4*	1	21	42	2,7%
RA 5*				
<b>Total RA</b>	<b>6</b>	<b>578</b>	<b>1.571</b>	<b>100%</b>
HS 1*	67	1.552	2.902	45,9%
HS 2*	47	1.578	2.969	46,9%
HS 3*	7	239	454	7,2%
<b>Total HS</b>	<b>121</b>	<b>3.369</b>	<b>6.325</b>	<b>100%</b>
HSR 1*	106	2.548	4.712	57,6%
HSR 2*	65	1.788	3.320	40,6%
HSR 3*	3	76	143	1,7%
<b>Total HSR</b>	<b>174</b>	<b>4.412</b>	<b>8.175</b>	<b>100%</b>
H CIUTAT 1*				
H CIUTAT 2*				
H CIUTAT 3*				
H CIUTAT 3* SUP.				
H CIUTAT 4*	6	367	657	100%
H CIUTAT 4* SUP.				
H CIUTAT 5*				
H CIUTAT 5* G.L.				
<b>Total H CIUTAT</b>	<b>6</b>	<b>367</b>	<b>657</b>	<b>100%</b>
CH	53	640	1.173	100%
F	13	197	356	100%
PENS 2*	1	12	23	100%
<b>TOTAL</b>	<b>2.609</b>	<b>196.776</b>	<b>423.282</b>	



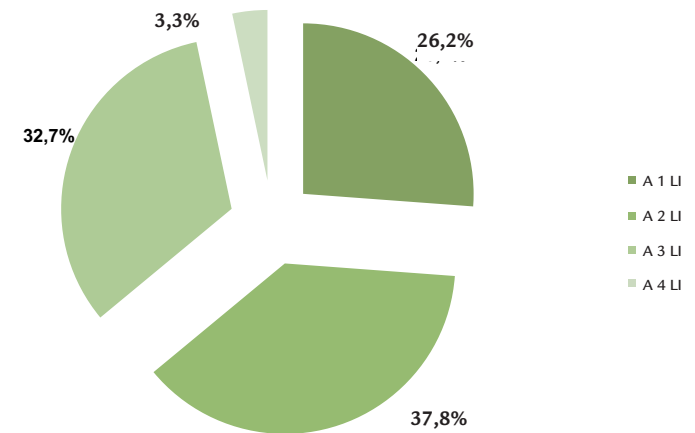
### G 4.1.1 Distribució de la capacitat d'allotjament segons tipus d'establiment (2013)

Distribución de la capacidad de alojamiento según tipo de establecimiento (2013)  
Distribution of accommodation capacity according to type of establishment (2013)



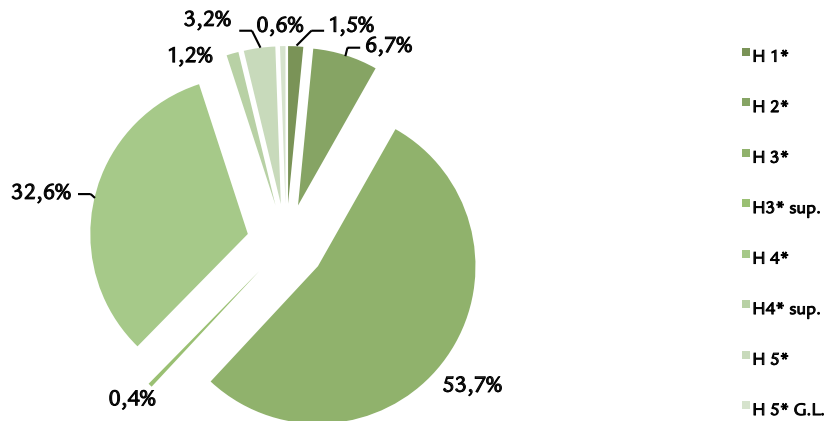
### G 4.1.2 Distribució de la capacitat d'allotjament hoteler (2013)

Distribución de la capacidad de alojamiento hotelero (2013)  
Distribution of hotel accommodation capacity (2013)



### G 4.1.3 Distribució de la capacitat d'allotjament en apartaments (2013)

Distribución de la capacidad de alojamiento en apartamentos (2013)  
Distribution of accommodation capacity at apartments (2013)



### T 4.1.2 Capacitat d'allotjament per tipus d'establiment i categoria (2013)

Capacidad de alojamiento por tipo de establecimiento y categoría (2013)

Accommodation capacity by type of establishment and category (2013)

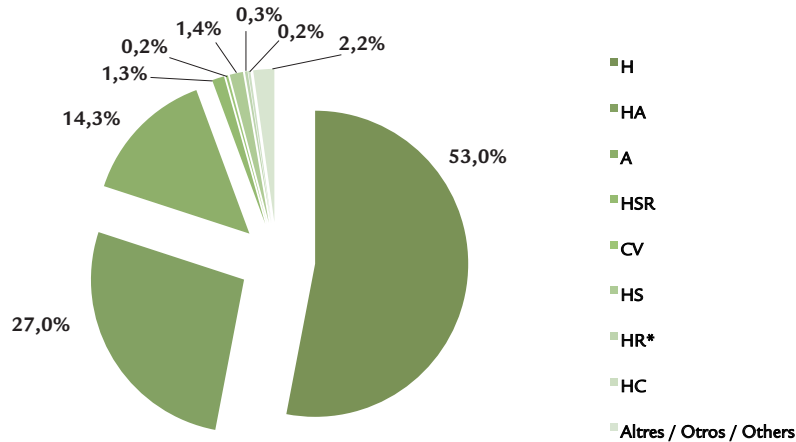
TIPUS D'ESTABLIMENT TIPO DE ESTABLECIMIENTO ESTABLISHMENT TYPE	NRE. D'ESTABL. Nº ESTABL. NO. ESTABL.	NRE. UNITATS Nº UNIDADES NO. UNITS	NRE. PLACES Nº PLAZAS NO. BEDS	% PLACES % PLAZAS % BEDS
A 1 U	102	1.807	5.755	14,0%
A 2 U	129	5.537	14.966	36,4%
A 3 U	104	7.147	18.290	44,5%
A 4 U	8	655	2.121	5,2%
<b>Total A</b>	<b>343</b>	<b>15.146</b>	<b>41.132</b>	<b>100%</b>
<b>HR</b>	<b>33</b>	<b>648</b>	<b>1.270</b>	<b>100%</b>
<b>AG</b>	<b>182</b>	<b>1.344</b>	<b>2.783</b>	<b>100%</b>
<b>TI</b>	<b>77</b>	<b>515</b>	<b>993</b>	<b>100%</b>
<b>CT</b>	<b>1</b>		<b>500</b>	<b>100%</b>
CV 1*				
CV 2*	1	324	660	100%
CV 3*				
<b>Total CV</b>	<b>1</b>	<b>324</b>	<b>660</b>	<b>100%</b>
H 1*	27	1.330	2.448	1,6%
H 2*	53	4.267	8.000	5,3%
H 3*	265	42.166	79.498	52,3%
H 3* SUP	3	461	867	0,6%
H 4 *	169	27.487	52.508	34,5%
H 4 * SUP	10	1.141	2.162	1,4%
H 5*	25	2.692	5.447	3,6%
H 5* G.L.	4	590	1.141	0,8%
<b>Total H</b>	<b>556</b>	<b>80.134</b>	<b>152.071</b>	<b>100%</b>
HR 1*	4	71	130	16,5%
HR 2*	3	129	244	30,9%
HR 3*	3	138	251	31,8%
HR 4 *	1	18	33	4,2%
HR 5*	1	67	132	16,7%
<b>Total HR*</b>	<b>12</b>	<b>423</b>	<b>790</b>	<b>100%</b>
HA 1*	2	33	106	0,1%
HA 2*	8	396	1.071	1,4%
HA 3*	88	16.184	37.693	48,7%
HA 3* SUP				
HA 4*	83	16.712	36.984	47,7%
HA 4* SUP	3	610	1.328	1,7%
HA 5*	3	149	294	0,4%
HA 5* G.L.				
<b>Total HA</b>	<b>187</b>	<b>34.084</b>	<b>77.476</b>	<b>100%</b>

TIPUS D'ESTABLIMENT TIPO DE ESTABLECIMIENTO ESTABLISHMENT TYPE	NRE. D'ESTABL. Nº ESTABL. NO. ESTABL.	NRE. UNITATS Nº UNIDADES NO. UNITS	NRE. PLACES Nº PLAZAS NO. BEDS	% PLACES % PLAZAS % BEDS
RA 1*				
RA 2*				
RA 3*				
RA 4*				
RA 5*				
<b>Total RA</b>				
HS 1*	42	1.057	1.988	49,6%
HS 2*	30	942	1.785	44,5%
HS 3*	3	128	236	5,9%
<b>Total HS</b>	<b>75</b>	<b>2.127</b>	<b>4.009</b>	<b>100%</b>
HSR 1*	55	1.205	2.244	60,5%
HSR 2*	33	746	1.380	37,2%
HSR 3*	2	46	86	2,3%
<b>Total HSR</b>	<b>90</b>	<b>1.997</b>	<b>3.710</b>	<b>100%</b>
H CIUTAT 1*				
H CIUTAT 2*				
H CIUTAT 3*				
H CIUTAT 3* SUP.				
H CIUTAT 4*	6	367	657	100%
H CIUTAT 4* SUP.				
H CIUTAT 5*				
H CIUTAT 5* G.L.				
<b>Total H CIUTAT</b>	<b>6</b>	<b>367</b>	<b>657</b>	<b>100%</b>
CH	18	290	550	100%
F	8	129	230	100%
PENS 2*	1	12	23	100%
<b>TOTAL</b>	<b>1.590</b>	<b>137.540</b>	<b>286.854</b>	

### G 4.1.4 Distribució de la capacitat d'allotjament segons tipus d'establiment (2013)

Distribución de la capacidad de alojamiento según tipo de establecimiento (2013)

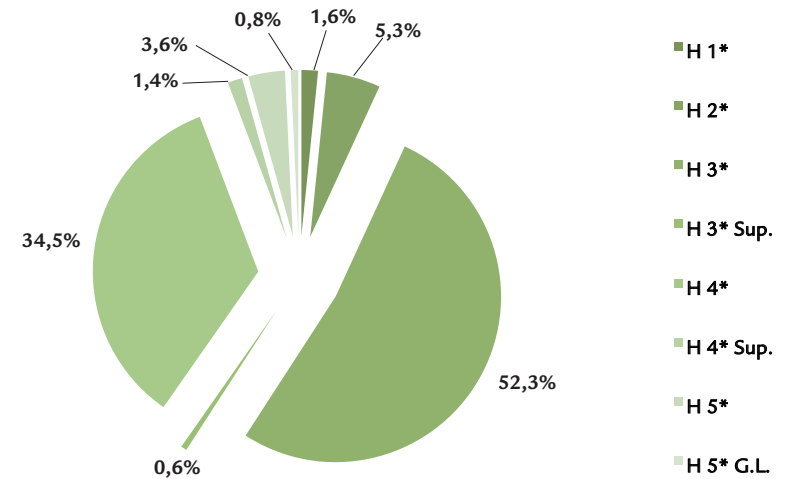
Distribution of accommodation capacity according to type of establishment (2013)



### G 4.1.5 Distribució de la capacitat d'allotjament hoteler (2013)

Distribución de la capacidad de alojamiento hotelero (2013)

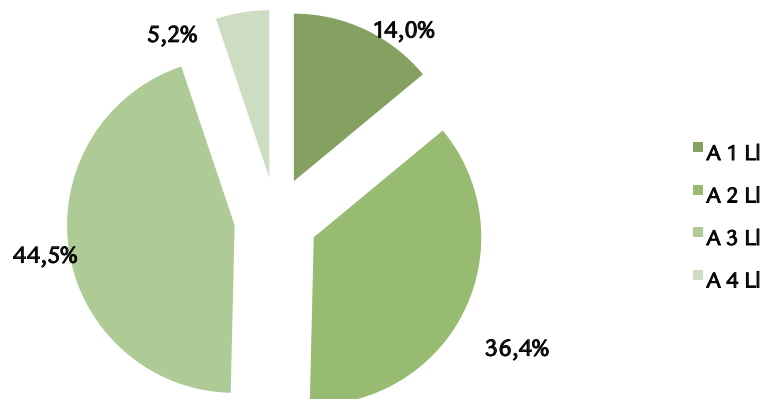
Distribution of hotel accommodation capacity (2013)



### G 4.1.6 Distribució de la capacitat d'allotjament en apartaments (2013)

Distribución de la capacidad de alojamiento en apartamentos (2013)

Distribution of accommodation capacity at apartments (2013)



### T 4.1.3 Distribució de la capacitat d'allotjament per municipis (2013)

*Distribución de la capacidad de alojamiento por municipios (2013)*

*Distribution of accommodation capacity broken down by municipalities (2013)*

MUNICIPI / MUNICIPIO / MUNICIPALITY (*)	A 1 LI		A 2 LI		A 3 LI		A 4 LI		AG		CH		CT		CV 2*		F		H 1*		H 2*		H 3*			
	ESTABL.	PLACES	ESTABL.	PLACES	ESTABL.	PLACES	ESTABL.	PLACES	ESTABL.	PLACES	ESTABL.	PLACES	ESTABL.	PLACES	ESTABL.	PLACES	ESTABL.	PLACES	ESTABL.	PLACES	ESTABL.	PLACES	ESTABL.	PLACES		
MALLORCA																										
ALARÓ									2	16																
ALCÚDIA	5	273	19	2.949	6	4.752			4	54							1	32					17	7.983		
ALGAIDA									1	24													1	28		
ANDRATX	1	54	1	98	2	456			1	14												2	39			
ARIANY																										
ARTÀ	1	38							6	61																
BANYALBUFAR																							2	121		
BINISSALEM									2	43																
BÚGER									1	12																
BUNYOLA									11	146																
CALVIÀ	13	86	27	4.386	26	4.418	5	977	5	77	2	32							4	278	8	149	57	18.693		
CAMPANET									2	53																
CAMPOS									19	299											1	37				
CAPDEPERA	12	654	11	582	8	1.232			2	32							1	68	6	35	1	188	17	3.929		
CONSELL																										
ÇOSTITX																										
DEIÀ									1	16							1	17					1	79		
ESPORLES									6	111																
ESTELLENCES									1	1																
FELANITX	1	292	13	1.226	3	555			1	153									1	48	2	152	5	163		
FORNALUTX									2	25																
INCA									1	8																
LLORET DE VISTALEGRE									2	38																
LLOSETA									1	9																
LLUBÍ																										
LLUCMAJOR	1	12					1	936	14	212					1	66	1	2			9	1.866	21	786		
MANACOR	4	91	5	479	3	123			19	289	3	94							1	222	2	441	14	5.463		
MARIA DE LA SALUT									3	22																
MARRATXÍ									1	16																
MONTÚRI									3	47																
MURÓ			2	426	7	12							1	5										3	817	
PALMA	5	356	6	873	6	75					5	181							1	12	7	545	14	188	58	16.565
PETRA									3	4																
POBLA (SA)									2	28									1	11						
POLLENÇA	8	363	9	564	14	1.448			6	86									1	47	2	19	7	136		
PORRERES									4	68																
PUIGPUNYENT					1	25			2	26																
SALINES (SES)	6	21	2	72	3	14	1	24	3	36													6	1.293		
SANT LLORENÇ DES CARDASSAR	4	384	5	355	8	87	1	184	4	74	3	128							1	177	2	514	11	244		
SANTA EUGÈNIA									1	1																
SANTA MARGALIDA	4	222	6	285					5	84									2	276	1	154	18	629		
SANTA MARIA DEL CAMÍ									2	22																
SANTANYÍ	1	212	18	2.139	1	1.471			4	56	3	8					2	7	1	76	3	268	11	292		
SELVA									6	124																
SENCELLES									1	14																
SINEU									1	2																
SÓLLER					1	82			9	123	1	15									6	673	3	717		
SON SERVERA	18	87	5	532	6	129			4	88	1	2							3	474	2	147	11	236		
VALLDEMOSSA									4	77																
VILAFRANCA DE BONANY									1	2																
TOTAL MALLORCA	12	5.755	129	14.966	14	1.829	8	2.121	182	2.783	18	55	1	5	1	66	8	23	27	2.448	53	8	265	79.498		

(\*) No es mostren els grups d'allotjament sense establiments/ No se muestran los grupos de alojamiento sin establecimientos/ The accommodation groups without establishments are not shown

### T 4.1.3 Distribució de la capacitat d'allotjament per municipis (2013)

*Distribución de la capacidad de alojamiento por municipios (2013)*

*Distribution of accommodation capacity broken down by municipalities (2013)*

H 3* SUP		H 4*		H 4* SUP		H 5*		H 5* G.L.		HA 1*		HA 2*		HA 3*		HA 4*		HA 4* SUP.		HA 5*		HC4*		HR 1*		HR 2*		HR 3*	
ESTABL.	PLACES	ESTABL.	PLACES	ESTABL.	PLACES	ESTABL.	PLACES	ESTABL.	PLACES	ESTABL.	PLACES	ESTABL.	PLACES	ESTABL.	PLACES	ESTABL.	PLACES	ESTABL.	PLACES	ESTABL.	PLACES	ESTABL.	PLACES	ESTABL.	PLACES	ESTABL.	PLACES	ESTABL.	
		4	2.429											9	3.698	11	3.916												
		4	173					1	33							3	546												
		1	16													1	89												
		1	38																										
		42	12.939	2	288	4	578	1	262			2	159	19	9.686	7	3.226							1	27				
1	48	14	3.822			2	437			2	16			7	1.974	7	3.648			1	64								
		1	165																										
		1	37																										
		1	111																										
		3	1.419			1	2					1	336			1	66												
																2	62												
		4	1.436			2	493							1	346														
		2	695											4	2.662	2	2.957												
		7	3.893			2	549							1	489	8	4.496	1	544										
1	5	4	11.182	3	84	5	836	2	637			3	373	6	1.882	4	229	1	266			6	657	1	19	1	67	2	
		4	625	1	229	3	329							2	488	4	849							1	39			1	
		5	1.581	3	392											1	156												
		18	6.754			3	1.42							1	4.875	12	6.288	1	518					1	45	1	25		
		2	875											5	656	1	4.228												
		6	128			1	759					1	93	1	5.111	3	1.164			1	94								
		1	16																										
		4	47			1	74	1	242					1	28														
1	319	4	1.94	1	413									4	1.298	7	2.544			1	136				1	152			
												1	11																
3	867	169	5258	1	2.162	25	5.447	4	1.141	2	16	8	171	88	37.693	83	36.984	3	1.328	3	294	6	657	4	13	3	244	3	

(\* ) No es mostren els grups d'allotjament sense establiments/ No se muestran los grupos de alojamiento sin establecimientos/ The accommodation groups without establishments are not shown

### T 4.1.3 Distribució de la capacitat d'allotjament per municipis (2013)

*Distribución de la capacidad de alojamiento por municipios (2013)*

*Distribution of accommodation capacity broken down by municipalities (2013)*

HR 4*		HR 5*		HR		HS 1*		HS 2*		HS 3*		HSR 1*		HSR 2*		HSR 3*		PENS 2*		TI		TOTAL		MUNICIPI / MUNICIPIO / MUNICIPALITY (*)			
PLACES	ESTABL.	PLACES	Establ.	Places	ESTABL.	PLACES	ESTABL.	PLACES	ESTABL.	PLACES	ESTABL.	PLACES	ESTABL.	PLACES	ESTABL.	PLACES	ESTABL.	PLACES	ESTABL.	PLACES	ESTABL.	PLACES	ESTABL.	PLACES	MALLORCA		
				1		5							1		21						4		5	8	137	ALARÓ	
							2	76					1	55	1	39					6	68	86	26.324	ALCÚDIA		
				1		31															2	26	5	19	ALGAIDA		
							1	4							1	28					1	8	18	3.586	ANDRATX		
																					1	8	1	8	ARIANY		
				1		5	1	15	1	12											5	63	17	344	ARTÀ		
									1	75											3	35	6	231	BANYALBUFAR		
	1			33																			3	76	BINISALEM		
																							1	12	BÚGER		
															1	3							13	214	BUNYOLA		
							3	95	6	371	1	72	9	359	4	18	2	86					25	59.485	CALVIÀ		
				1		5															1	12	4	115	CAMPANER		
				1		2							1	41							1	16	23	413	CAMPOS		
				2		84	6	487	4	279	1	22	5	156	2	83							112	182	CAPDEPERA		
				1		5																	1	5	CONSELL		
																					1	16	1	16	COSTITX		
				1		132			1	14											1	16	7	439	DEIÀ		
									1	16													8	164	ESPORLES		
																					3	32	5	153	ESTELLENCS		
							3	86	1	35			2	75									56	6.633	FELANITX		
																						2	34	6	121	FORNALUTX	
							1	3															2	38	INCA		
																							2	38	LLORET DE VISTALEGRE		
																						1	16	2	25	LLOSETA	
																						4	3	4	3	LLUBÍ	
				1		4	3	161					3	153	2	8							64	13.573	LLUCMAJOR		
				3		14	1	111	1	46													64	14.587	MANACOR		
																					1	16	4	38	MARIA DE LA SALUT		
																							1	16	MARRATXÍ		
				2		95																	5	142	MONTÚRI		
				1		3																	42	17.84	MURO		
239				1		41	5	185	5	389			2	833	9	427						5	92	222	42.791	PALMA	
																							1	6	4	46	PETRA
																							3	39	3	39	POBLA (SA)
12							1	6	2	78			1	48	3	167			1	23	5	72	76	7.77	POLLENÇA		
				2		116																	6	184	6	184	PORRERES
				2		96																	5	147	5	147	PUIGPUNYENT
				1		18	3	79	1	15													35	398	35	398	SALINES (SES)
				1		44			2	94			1	34	1	42							9	24.887	9	24.887	SANT LLORENÇ DES CARDASSAR
																							1	1	1	1	SANTA EUGÈNIA
				1		5	1	69	1	68	1	142	2	64									59	132.2	59	132.2	SANTA MARGALIDA
				1		41																	3	63	3	63	SANTA MARIA DEL CAMÍ
							8	325	5	274			6	257	5	119							3	41	111	16.737	SANTANYÍ
																							6	78	12	2.2	SELVA
																							1	4	3	57	SENCELLES
																							5	63	7	99	SINEU
				1		16	3	171							1	5							1	137	42	2.978	SÓLLER
				1		45	1	49	1	84			4	169	2	114							1	1	79	11.623	SON SERVERA
				1		32																	3	44	9	263	VALLDEMOSSA
				1		48																	2	68	2	68	VILAFRANCA DE BONANY
251	1	33	1	132	33	127	42	1.988	3	1.785	3	236	55	2.244	33	138	2	86	1	23	77	993	159	286.854	TOTAL MALLORCA		

(\*) No es mostren els grups d'allotjament sense establiments/ No se muestran los grupos de alojamiento sin establecimientos/ The accommodation groups without establishments are not shown

### T 4.1.4 Capacitat d'allotjament per tipus d'establiment i categoria (2013)

Capacidad de alojamiento por tipo de establecimiento y categoría (2013)

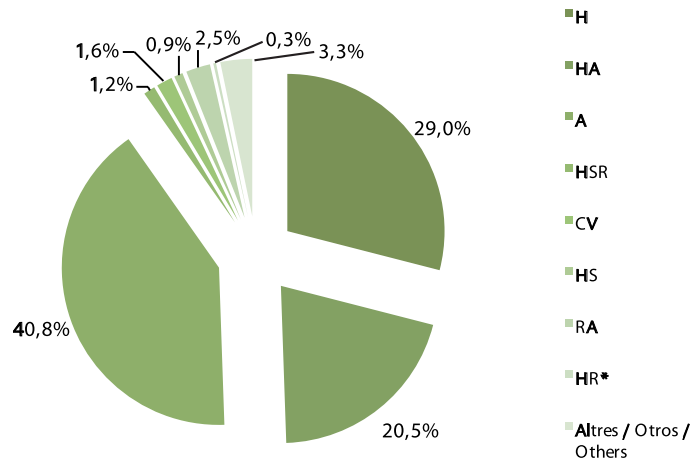
Accommodation capacity by type of establishment and category (2013)

TIPUS D'ESTABLIMENT TIPO DE ESTABLECIMIENTO ESTABLISHMENT TYPE	NRE. D'ESTABL. Nº ESTABL. NO. ESTABL.	NRE. UNITATS Nº UNIDADES NO. UNITS	NRE. PLACES Nº PLAZAS NO. BEDS	% PLACES % PLAZAS % BEDS
A 1 U	103	2.012	6.565	32,3%
A 2 U	61	3.066	9.575	47,2%
A 3 U	43	1.442	4.158	20,5%
A 4 U				
<b>Total A</b>	<b>207</b>	<b>6.520</b>	<b>20.298</b>	<b>100%</b>
HR	6	107	199	100%
AG	17	119	241	100%
TI	7	41	98	100%
CT	2		1.039	100%
CV 1*				
CV 2*				
CV 3*	1	220	816	100%
<b>Total CV</b>	<b>1</b>	<b>220</b>	<b>816</b>	<b>100%</b>
H 1*	3	69	131	0,9%
H 2*	5	120	224	1,6%
H 3*	26	4.616	8.764	60,7%
H 3* SUP				
H 4 *	13	2.516	4.825	33,4%
H 4 * SUP	2	180	335	2,3%
H 5*	1	80	154	1,1%
H 5* G.L.				
<b>Total H</b>	<b>50</b>	<b>7.581</b>	<b>14.433</b>	<b>100%</b>
HR 1*				
HR 2*				
HR 3*	1	75	140	100%
HR 4 *				
HR 5*				
<b>Total HR*</b>	<b>1</b>	<b>75</b>	<b>140</b>	<b>100%</b>
HA 1*				
HA 2*	1	196	588	5,8%
HA 3*	7	810	2.368	23,3%
HA 3* SUP				
HA 4*	21	2.799	6.162	60,5%
HA 4* SUP				
HA 5*	1	531	1.062	10,4%
HA 5* G.L.				
<b>Total HA</b>	<b>30</b>	<b>4.336</b>	<b>10.180</b>	<b>100%</b>

TIPUS D'ESTABLIMENT TIPO DE ESTABLECIMIENTO ESTABLISHMENT TYPE	NRE. D'ESTABL. Nº ESTABL. NO. ESTABL.	NRE. UNITATS Nº UNIDADES NO. UNITS	NRE. PLACES Nº PLAZAS NO. BEDS	% PLACES % PLAZAS % BEDS
RA 1*				
RA 2*	1	272	816	65,5%
RA 3*	1	143	429	34,5%
RA 4*				
RA 5*				
<b>Total RA</b>	<b>2</b>	<b>415</b>	<b>1.245</b>	<b>100%</b>
HS 1*	5	87	147	33,2%
HS 2*	5	137	264	59,6%
HS 3*	1	17	32	7,2%
<b>Total HS</b>	<b>11</b>	<b>241</b>	<b>443</b>	<b>100%</b>
HSR 1*	9	201	367	62,1%
HSR 2*	6	128	224	37,9%
HSR 3*				
<b>Total HSR</b>	<b>15</b>	<b>329</b>	<b>591</b>	<b>100%</b>
H CIUTAT 1*				
H CIUTAT 2*				
H CIUTAT 3*				
H CIUTAT 3* SUP.				
H CIUTAT 4*				
H CIUTAT 4* SUP.				
H CIUTAT 5*				
H CIUTAT 5* G.L.				
<b>Total H CIUTAT</b>				
CH	2	22	39	100%
F	1	4	7	100%
PENS 2*				
<b>TOTAL</b>	<b>352</b>	<b>20.010</b>	<b>49.769</b>	

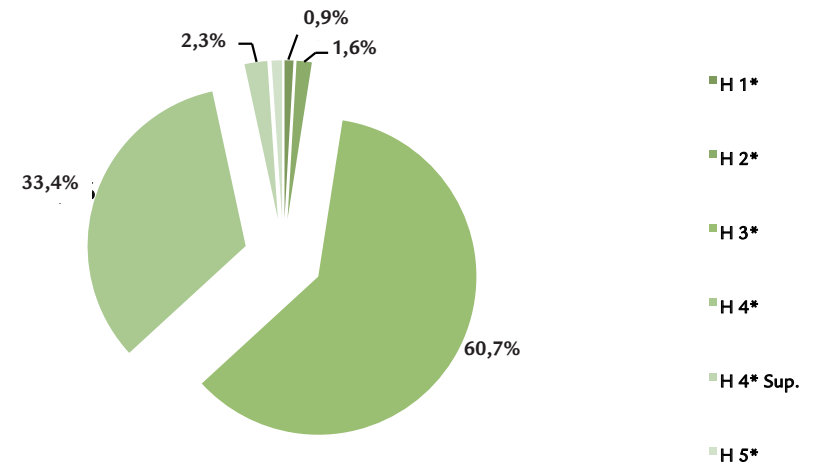
### G 4.1.7 Distribució de la capacitat d'allotjament segons tipus d'establiment (2013)

Distribución de la capacidad de alojamiento según tipo de establecimiento (2013)  
Distribution of accommodation capacity according to type of establishment (2013)



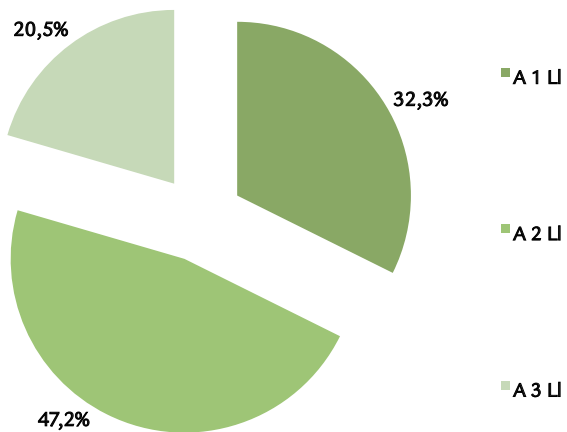
### G 4.1.8 Distribució de la capacitat d'allotjament hoteler (2013)

Distribución de la capacidad de alojamiento hotelero (2013)  
Distribution of hotel accommodation capacity (2013)



### G 4.1.9 Distribució de la capacitat d'allotjament en apartaments (2013)

Distribución de la capacidad de alojamiento en apartamentos (2013)  
Distribution of accommodation capacity at apartments (2013)





### T 4.1.5 Distribució de la capacitat d'allotjament per municipis (2013)

*Distribución de la capacidad de alojamiento por municipios (2013)*

*Distribution of accommodation capacity broken down by municipalities (2013)*

MUNICIPI / MUNICIPIO / MUNICIPALITY(*)	A 1 LI		A 2 LI		A 3 LI		AG		CH		CT		CV 3*		F		H 1*		H 2*		H 3*		H 4*		H 4* SUP		H 5*	
MENORCA	ESTABL.	PLACES	ESTABL.	PLACES	ESTABL.	PLACES	ESTABL.	PLACES	ESTABL.	PLACES	ESTABL.	PLACES	ESTABL.	PLACES	ESTABL.	PLACES	ESTABL.	PLACES	ESTABL.	PLACES	ESTABL.	PLACES	ESTABL.	PLACES	ESTABL.	PLACES	ESTABL.	PLACES
ALAIOR	6	502	11	1.582	5	446	3	63			1	939									5	1.549						
CIUTADELLA	73	3.904	32	5.134	27	2.097	3	43	1	16			1	816			2	55	4	192	10	3.270	5	2.021	1	179	1	
ES CASTELL							1	23									1	76			2	683	2	297				
ES MERCADAL	13	1.456	7	769	2	308															3	1.485						
ES MIGJORN GRAN			5	1.374	2	77	1	24	1	23					1	7					2	845	1	357	1	156		
FERRERIES	2	50			1	22	4	41			1	100																
MAÓ			2	122			4	29											1	32	2	166	1	156				
SANT LLUÍS	9	653	4	594	6	1.208	1	18													2	766	3	1.338				
TOTAL MENORCA	103	6.565	61	9.575	43	4.158	17	241	2	39	2	1.039	1	816	1	7	3	131	5	224	26	8.764	13	4.825	2	335	1	

HA 2*		HA 3*		HA 4*		HA 5*		HR 3*		HR		HS 1*		HS 2*		HS 3*		HSR 1*		HSR 2*		RA 2*		RA 3*		TI	TOTAL			
PLACES	ESTABL.	PLACES	ESTABL.	PLACES	ESTABL.	PLACES	ESTABL.	PLACES	ESTABL.	PLACES	ESTABL.	PLACES	ESTABL.	PLACES	ESTABL.	PLACES	ESTABL.	PLACES	ESTABL.	PLACES	ESTABL.	PLACES	ESTABL.	PLACES	ESTABL.	PLACES	ESTABL.	PLACES		
				3	1.504							1	29					1	48	1	48							<b>37</b>	<b>6.710</b>	
154		3	840	14	3.574					2	75	1	11	1	36			2	44	2	73				3	42	<b>188</b>	<b>22.576</b>		
										1	18	1	31	1	51			2	61								<b>11</b>	<b>1.240</b>		
	1	588	2	512	3	994								1	46	1	32	1	64	2	80	1	816			1	12	<b>38</b>	<b>7.162</b>	
										1	39													1	429		<b>16</b>	<b>3.331</b>		
			1	108								1	37													1	12	<b>11</b>	<b>989</b>	
			1	908	1	90		1	140									3	150							1	16	<b>18</b>	<b>1.846</b>	
						1	1.062			2	67	1	39	2	131					1	23					1	16	<b>33</b>	<b>5.915</b>	
154	1	588	7	2.368	21	6.162	1	1.062	1	140	6	199	5	147	5	264	1	32	9	367	6	224	1	816	1	429	7	98	352	49.769

(\*) No es mostren els grups d'allotjament sense establiments/ No se muestran los grupos de alojamiento sin establecimientos/ The accommodation groups without establishments are not shown

### T 4.1.6 Capacitat d'allotjament per tipus d'establiment i categoria (2013)

Capacidad de alojamiento por tipo de establecimiento y categoría (2013)

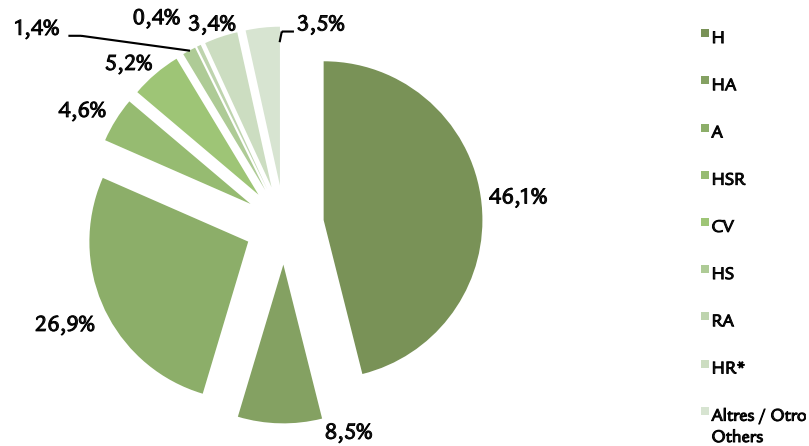
Accommodation capacity by type of establishment and category (2013)

TIPUS D'ESTABLIMENT TIPO DE ESTABLECIMIENTO ESTABLISHMENT TYPE	NRE. D'ESTABL. Nº ESTABL. NO. ESTABL.	NRE. UNITATS Nº UNIDADES NO. UNITS	NRE. PLACES Nº PLAZAS NO. BEDS	% PLACES % PLAZAS % BEDS
A 1 U	127	2.682	8.237	38,8%
A 2 U	59	2.544	7.018	33,0%
A 3 U	41	1.817	5.275	24,8%
A 4 U	4	225	722	3,4%
<b>Total A</b>	<b>231</b>	<b>7.268</b>	<b>21.252</b>	<b>100%</b>
HR	7	79	154	100%
AG	24	198	404	100%
TI	3	16	30	100%
CT	5		1.598	100%
CV 1*				
CV 2*	4	1.022	2.781	67,9%
CV 3*	3	618	1.312	32,1%
<b>Total CV</b>	<b>7</b>	<b>1.640</b>	<b>4.093</b>	<b>100%</b>
H 1*	5	189	335	0,9%
H 2*	19	2.699	5.051	13,9%
H 3*	53	11.295	21.590	59,4%
H 3* SUP.				
H 4*	23	4.345	8.351	23,0%
H 4* SUP.				
H 5*	5	511	1.012	2,8%
H 5* G.L.				
<b>Total H</b>	<b>105</b>	<b>19.039</b>	<b>36.339</b>	<b>100%</b>
HR 1*	7	316	581	21,7%
HR 2*	8	633	1.171	43,6%
HR 3*	5	394	713	26,6%
HR 4 *	2	126	218	8,1%
HR 5*				
<b>Total HR*</b>	<b>22</b>	<b>1.469</b>	<b>2.683</b>	<b>100%</b>
HA 1*	1	54	104	1,5%
HA 2*	3	289	663	9,8%
HA 3*	11	1.540	3.308	49,1%
HA 3* SUP				
HA 4*	9	1.247	2.668	39,6%
HA 4* SUP				
HA 5*				
HA 5* G.L.				
<b>Total HA</b>	<b>24</b>	<b>3.130</b>	<b>6.743</b>	<b>100%</b>

TIPUS D'ESTABLIMENT TIPO DE ESTABLECIMIENTO ESTABLISHMENT TYPE	NRE. D'ESTABL. Nº ESTABL. NO. ESTABL.	NRE. UNITATS Nº UNIDADES NO. UNITS	NRE. PLACES Nº PLAZAS NO. BEDS	% PLACES % PLAZAS % BEDS
RA 1*				
RA 2*	3	142	284	87,1%
RA 3*				
RA 4*	1	21	42	12,9%
RA 5*				
<b>Total RA</b>	<b>4</b>	<b>163</b>	<b>326</b>	<b>100%</b>
HS 1*	13	209	395	37,0%
HS 2*	9	357	656	61,5%
HS 3*	1	8	16	1,5%
<b>Total HS</b>	<b>23</b>	<b>574</b>	<b>1.067</b>	<b>100%</b>
HSR 1*	37	1.023	1.874	51,6%
HSR 2*	24	889	1.699	46,8%
HSR 3*	1	30	57	1,6%
<b>Total HSR</b>	<b>62</b>	<b>1.942</b>	<b>3.630</b>	<b>100%</b>
H CIUTAT 1*				
H CIUTAT 2*				
H CIUTAT 3*				
H CIUTAT 3* SUP.				
H CIUTAT 4*				
H CIUTAT 4* SUP.				
H CIUTAT 5*				
H CIUTAT 5* G.L.				
<b>Total H CIUTAT</b>				
CH	25	255	459	100%
F	3	49	89	100%
PENS 2*				
<b>TOTAL</b>	<b>545</b>	<b>35.822</b>	<b>78.867</b>	

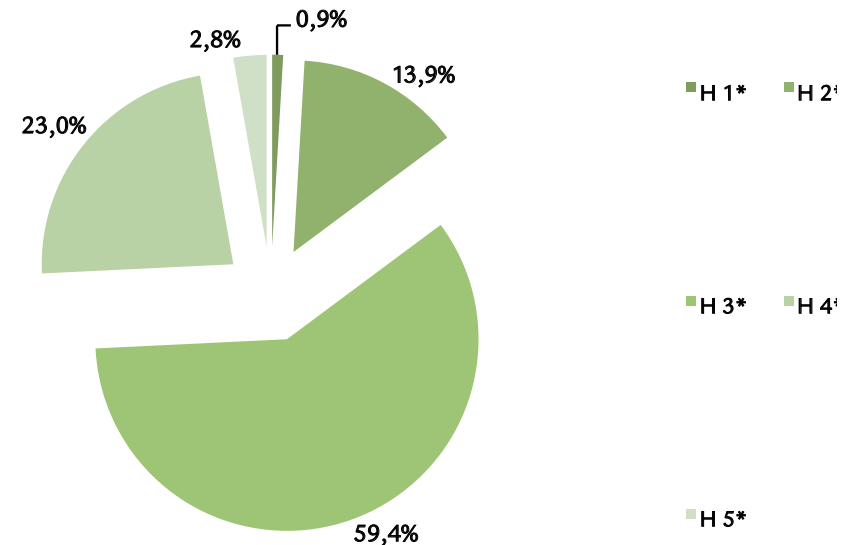
### G 4.1.10 Distribució de la capacitat d'allotjament segons tipus d'establiment (2013)

Distribución de la capacidad de alojamiento según tipo de establecimiento (2013)  
Distribution of accommodation capacity according to type of establishment (2013)



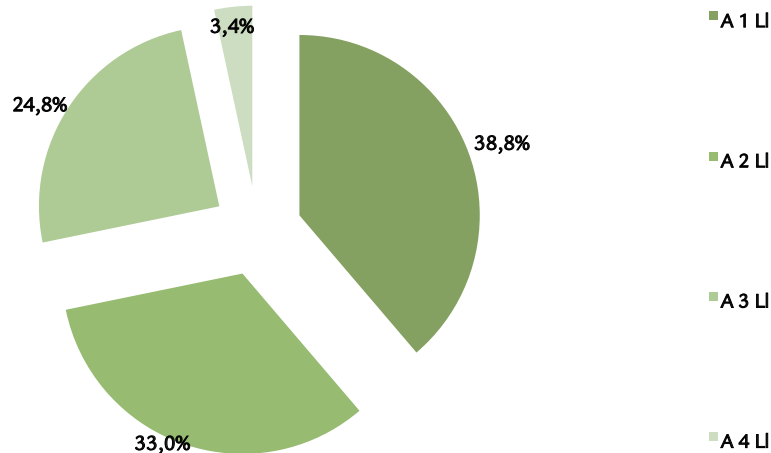
### G 4.1.11 Distribució de la capacitat d'allotjament hoteler (2013)

Distribución de la capacidad de alojamiento hotelero (2013)  
Distribution of hotel accommodation capacity (2013)



### G 4.1.12 Distribució de la capacitat d'allotjament en apartaments (2013)

Distribución de la capacidad de alojamiento en apartamentos (2013)  
Distribution of accommodation capacity at apartments (2013)



### T 4.1.7 Distribució de la capacitat d'allotjament per municipis (2013)

*Distribución de la capacidad de alojamiento por municipios (2013)*

*Distribution of accommodation capacity broken down by municipalities (2013)*

MUNICIPI / MUNICIPIO / MUNICIPALITY (*)	A 1 U		A 2 U		A 3 U		A 4 U		AG		CH		CT		CV 2*		CV 3*		F		H 1*		H 2*		H 3*		H 4*		H 5*		HA 1*		HA 2*				
EIVISSA / IBIZA / IBIZA	ESTABL.	PLACES	ESTABL.	PLACES	ESTABL.	PLACES	ESTABL.	PLACES	ESTABL.	PLACES	ESTABL.	PLACES	ESTABL.	PLACES	ESTABL.	PLACES	ESTABL.	PLACES	ESTABL.	PLACES	ESTABL.	PLACES	ESTABL.	PLACES	ESTABL.	PLACES	ESTABL.	PLACES	ESTABL.	PLACES	ESTABL.	PLACES	ESTABL.	PLACES			
IBIZA	27	1.706	10	857	5	1.484					13	222										2	116	6	1.706	7	2.336	8	2.525	2	328						
SANT ANTONI DE PORTMANY	34	2.277	14	1.793	2	60			5	98	9	199	1	274								3	219	5	1.759	11	3.234	2	588			1	104				
SANT JOAN DE LABRITJA	6	514	6	513	4	298	1	29	8	117	1	8					2	912						6	1.958	2	633	1	116								
SANT JOSEP DE SA TALAIA	24	1.803	12	1.861	19	2.074	3	693	1	8	1	12	1	400	1	780								6	1.238	14	7.443	5	2.549					2	450		
SANTA EULÀRIA DES RIU	36	1.937	17	1.994	11	1.359			10	181	1	18	3	924	3	2.001	1	400	3	89				2	348	15	6.619	6	2.056	2	568						
TOTAL IBIZA	127	8.257	59	7.018	41	5.275	4	722	24	404	25	459	5	1.598	4	2.781	3	1.312	3	89	5	335	19	5.051	53	21.590	23	8.351	5	1.012	1	104	3	663			

HA 3*	HA 4*		HR 1*		HR 2*		HR 3*		HR 4*		HR		HS 1*		HS 2*		HS 3*		HSR 1*		HSR 2*		HSR 3*		RA 2*		RA 4*		TI		TOTAL		MUNICIPI / MUNICIPIO / MUNICIPALITY (*)	
ESTABL.	PLACES	ESTABL.	PLACES	ESTABL.	PLACES	ESTABL.	PLACES	ESTABL.	PLACES	ESTABL.	PLACES	ESTABL.	PLACES	ESTABL.	PLACES	ESTABL.	PLACES	ESTABL.	PLACES	ESTABL.	PLACES	ESTABL.	PLACES	ESTABL.	PLACES	ESTABL.	PLACES	ESTABL.	PLACES	ESTABL.	PLACES	EIVISSA / IBIZA / IBIZA		
1	517		2	169	3	411			1	199	1	20	2	101	1	75			10	437	4	148	1	57							<b>107</b>	<b>13.627</b>	IBIZA	
3	1.107	2	338	5	412	4	676					2	46	2	76	3	298			17	1.060	12	1.056			1	184			1	10	<b>139</b>	<b>15.868</b>	SANT ANTONI DE PORTMANY
												3	59	1	20	1	21			3	118	1	212						2	20	<b>48</b>	<b>5.548</b>	SANT JOAN DE LABRITJA	
3	656	4	1.908			1	84	2	296	1	19			3	44			1	16	1	13				2	100	1	42			<b>108</b>	<b>22.489</b>	SANT JOSEP DE SA TALAIA	
4	1.028	3	422					3	417			1	29	5	154	4	262			6	246	7	283								<b>143</b>	<b>21.335</b>	SANTA EULÀRIA DES RIU	
11	3.308	9	2.668	7	581	8	1.171	5	713	2	218	7	154	13	395	9	656	1	16	37	1.874	24	1.699	1	57	3	284	1	42	3	30	<b>545</b>	<b>78.867</b>	TOTAL IBIZA

(\*) No es mostren els grups d'allotjament sense establiments/ No se muestran los grupos de alojamiento sin establecimientos/ The accommodation groups without establishments are not shown

### T 4.1.8 Capacitat d'allotjament per tipus d'establiment i categoria (2013)

Capacidad de alojamiento por tipo de establecimiento y categoría (2013)

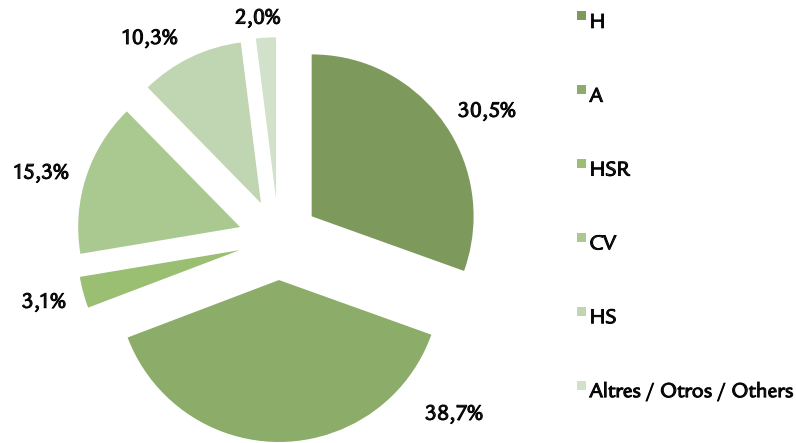
Accommodation capacity by type of establishment and category (2013)

TIPUS D'ESTABLIMENT TIPO DE ESTABLECIMIENTO ESTABLISHMENT TYPE	NRE. D'ESTABL. Nº ESTABL. NO. ESTABL.	NRE. UNITATS Nº UNIDADES NO. UNITS	NRE. PLACES Nº PLAZAS NO. BEDS	% PLACES % PLAZAS % BEDS
A 1 LI	58	619	1.876	62,1%
A 2 LI	11	311	852	28,2%
A 3 LI	6	119	291	9,6%
A 4 LI				
<b>Total A</b>	<b>75</b>	<b>1.049</b>	<b>3.019</b>	<b>100%</b>
HR				
AG				
TI				
CT				
CV 1*				
CV 2*				
CV 3*	2	419	1.193	100%
<b>Total CV</b>	<b>2</b>	<b>419</b>	<b>1.193</b>	<b>100%</b>
H 1*	3	133	254	10,7%
H 2*	6	202	376	15,8%
H 3*	4	236	423	17,8%
H 3* SUP.				
H 4 *	3	688	1.286	54,1%
H 4* SUP.	1	18	36	1,5%
H 5*				
H 5* G.L.				
<b>Total H</b>	<b>17</b>	<b>1.277</b>	<b>2.375</b>	<b>100%</b>
HR 1*				
HR 2*				
HR 3*				
HR 4 *				
HR 5*				
<b>Total HR*</b>				
HA 1*				
HA 2*				
HA 3*				
HA 3* SUP.				
HA 4*				
HA 4* SUP.				
HA 5*				
HA 5* G.L.				
<b>Total HA</b>				

TIPUS D'ESTABLIMENT TIPO DE ESTABLECIMIENTO ESTABLISHMENT TYPE	NRE. D'ESTABL. Nº ESTABL. NO. ESTABL.	NRE. UNITATS Nº UNIDADES NO. UNITS	NRE. PLACES Nº PLAZAS NO. BEDS	% PLACES % PLAZAS % BEDS
RA 1*				
RA 2*				
RA 3*				
RA 4*				
RA 5*				
<b>Total RA</b>				
HS 1*	7	199	372	46,2%
HS 2*	3	142	264	32,8%
HS 3*	2	86	170	21,1%
<b>Total HS</b>	<b>12</b>	<b>427</b>	<b>806</b>	<b>100%</b>
HSR 1*	5	119	227	93,0%
HSR 2*	2	25	17	7,0%
HSR 3*				
<b>Total HSR</b>	<b>7</b>	<b>144</b>	<b>244</b>	<b>100%</b>
H CIUTAT 1*				
H CIUTAT 2*				
H CIUTAT 3*				
H CIUTAT 3* SUP.				
H CIUTAT 4*				
H CIUTAT 4* SUP.				
H CIUTAT 5*				
H CIUTAT 5* G.L.				
<b>Total H CIUTAT</b>				
CH	8	73	125	100%
F	1	15	30	100%
PENS 2*				
<b>TOTAL</b>	<b>122</b>	<b>3.404</b>	<b>7.792</b>	

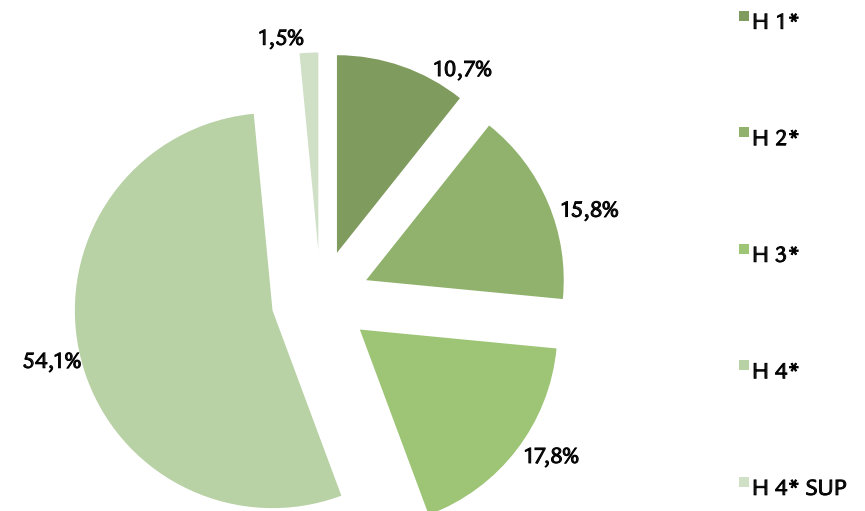
### G 4.1.13 Distribució de la capacitat d'allotjament segons tipus d'establiment (2013)

*Distribución de la capacidad de alojamiento según tipo de establecimiento (2013)*  
*Distribution of accommodation capacity according to type of establishment (2013)*



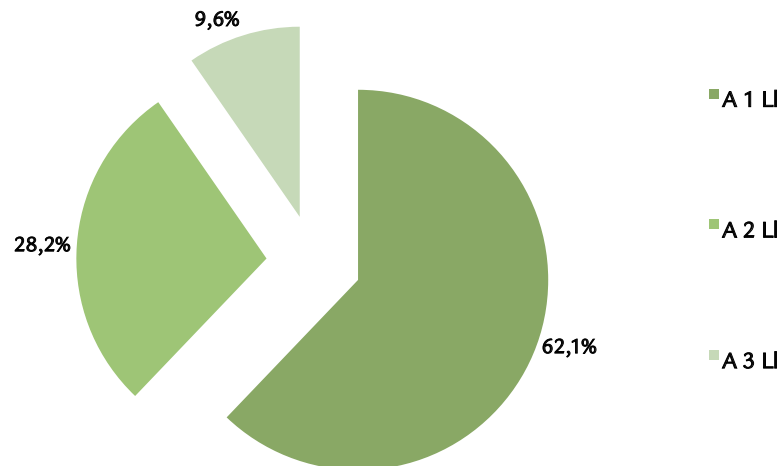
### G 4.1.14 Distribució de la capacitat d'allotjament hoteler (2013)

*Distribución de la capacidad de alojamiento hotelero (2013)*  
*Distribution of hotel accommodation capacity (2013)*



### G 4.1.15 Distribució de la capacitat d'allotjament en apartaments (2013)

*Distribución de la capacidad de alojamiento en apartamentos (2013)*  
*Distribution of accommodation capacity at apartments (2013)*



### T 4.2.1 Nombre i capacitat dels restaurants (2012-2013)

Número y capacidad de los restaurantes (2012-2013)

Number and restaurant capacity (2012-2013)

ILLA / ISLA / ISLAND	2012		2013		VAR. 13-12 (%)	
	ESTABLIMENTS ESTABLECIMIENTOS ESTABLISHMENTS	PLACES PLAZAS PLACES	ESTABLIMENTS ESTABLECIMIENTOS ESTABLISHMENTS	PLACES PLAZAS PLACES	ESTABLIMENTS ESTABLECIMIENTOS ESTABLISHMENTS	PLACES PLAZAS PLACES
Mallorca	3.570	266.033	3.646	273.737	2,1%	2,9%
Menorca	512	35.042	546	35.967	6,6%	2,6%
Eivissa	934	75.750	965	81.455	3,3%	7,5%
Formentera	106	7.821	117	8.281	10,4%	5,9%
<b>TOTAL</b>	<b>5.122</b>	<b>384.646</b>	<b>5.274</b>	<b>399.440</b>	<b>3,0%</b>	<b>3,8%</b>

### T 4.2.2 Evolució dels restaurants (2007-2013)

Evolución de los restaurantes (2007-2013)

Evolution of the restaurants (2007-2013)

	2007	2008	2009	2010	2011	2012	2013
<b>Establ.</b>	4.269	4.362	4.443	4.589	4.618	5.122	5.274
<b>Places / Plazas / Places</b>	301.731	308.017	313.552	328.185	339.393	384.646	399.440

### T 4.2.3 Nombre i capacitat dels bar-cafeteries (2012-2013)

Número y capacidad de los bar-cafeterías (2012-2013)  
Number and capacity of the bar-cafeterias (2012-2013)

ILLA / ISLA / ISLAND	2012		2013		VAR. 13-12 (%)	
	ESTABLIMENTS ESTABLECIMIENTOS ESTABLISHMENTS	PLACES PLAZAS PLACES	ESTABLIMENTS ESTABLECIMIENTOS ESTABLISHMENTS	PLACES PLAZAS PLACES	ESTABLIMENTS ESTABLECIMIENTOS ESTABLISHMENTS	PLACES PLAZAS PLACES
Mallorca	5.499	252.668	5.613	259.895	2,1%	2,9%
Menorca	645	30.987	692	31.682	7,3%	2,2%
Eivissa	995	56.983	1.026	65.761	3,1%	15,4%
Formentera	91	4.390	103	4.882	13,2%	11,2%
<b>TOTAL</b>	<b>7.230</b>	<b>345.028</b>	<b>7.434</b>	<b>362.220</b>	<b>2,8%</b>	<b>5,0%</b>

### T 4.2.4 Evolució dels bar-cafeteries (2007-2013)

Evolución de los bar-cafeterías (2007-2013)  
Evolution of the bar-cafeterias (2007-2013)

	2007	2008	2009	2011	2011	2012	2013
Establ.	6.672	6.762	6.718	6.809	6.549	7.230	7.434
Places / Plazas / Places	288.733	295.090	295.888	307.053	305.848	345.028	362.220



### T 4.3.1 Camps de golf, forats, par i nombre de barres (m.) (2013)

Campos de golf, hoyos, par y número de barras (m.) (2013)

Golf courses, holes, par and number of markers (m.) (2013)

	FORATS / HOYOS / HOLES	PAR	BARRES (M.) / BARRAS (M.) <sup>(***)</sup> / MARKERS (M.) <sup>(***)</sup>				
1 Son Vida Golf	18	71	-	5.601	-	4.738	-
2 Golf Son Muntaner	18	72	6.261	5.920	5.440	5.113	-
3 Golf Son Quint	18	72	6.199	5.929	5.498	5.130	-
3 Golf Son Quint Executive course (Pitch & Putt)	9	54	-	1.276	-	1.276	-
4 Real Golf de Bendinat	18	70	-	5.660	-	4.990	-
5 Golf de Poniente	18	72	6.430	6.140	5.400	5.100	-
6 Golf Santa Ponsa I	18	72	6.543	6.219	5.603	5.258	-
6 Golf Santa Ponsa II *	18	72	6.053	5.706	5.128	4.872	-
6 Golf Santa Ponsa III *	9	60	-	3.198	-	2.664	-
7 Golf de Andratx	18	72	6.089	5.683	5.268	4.913	-
8 Golf Son Termens	18	70	5.598	5.282	4.912	4.510	-
9 Golf Pollença	9	35	-	5.148	-	4.508	-
10 Club de Golf Alcanada	18	72	6.499	6.152	5.645	5.241	-
11 Capdepera Golf	18	72	5.890	5.589	5.066	4.726	-
12 Canyamel Golf	18	73	6.185	5.953	-	5.303	-
13 Pula Golf	18	72	6.246	5.812	5.409	5.107	-
14 Maioris Golf	18	72	6.309	6.000	5.625	5.301	-
15 Son Gual Golf	18	72	6.257	5.983	5.475	4.961	6.621
16 Club de Golf Son Servera *	18	72	-	6.018	-	5.108	-
17 La Reserva Rotana Golf **	9	36	5.550	-	-	-	-
18 Vall d'Or Golf	18	71	5.538	5.335	5.024	4.742	-
19 Marriott's Golf Son Antem East	18	72	6.318	6.041	5.325	5.102	-
19 Marriott's Golf Son Antem West	18	72	6.293	5.913	5.396	5.007	-
20 Golf Park Puntiró	18	71	6.027	5.546	5.074	4.530	-
21 Golf Son Parc	18	69	5.169	4.872	4.652	4.303	-
22 Club de Golf Ibiza I	18	72	6.083	5.842	5.478	4.980	-
22 Club de Golf Roca Llisa	9	36/35	-	5.857	-	4.987	-

(\*) Club privat / Club privado / Private club

(\*\*) Aquest camp és exclusiu per als clients de l'hotel i restaurant/ Este campo es exclusivo para los clientes del hotel y restaurante/ This golf course is exclusively reserved for hotel & restaurant guests

(\*\*\*) Barres: Hi ha cinc tipus de barres, des de les vermelles surten les dones i els nins, de les grogues els homes. Les blaves són per a jugadores professionals, les blanques i les negres per a jugadors professionals.

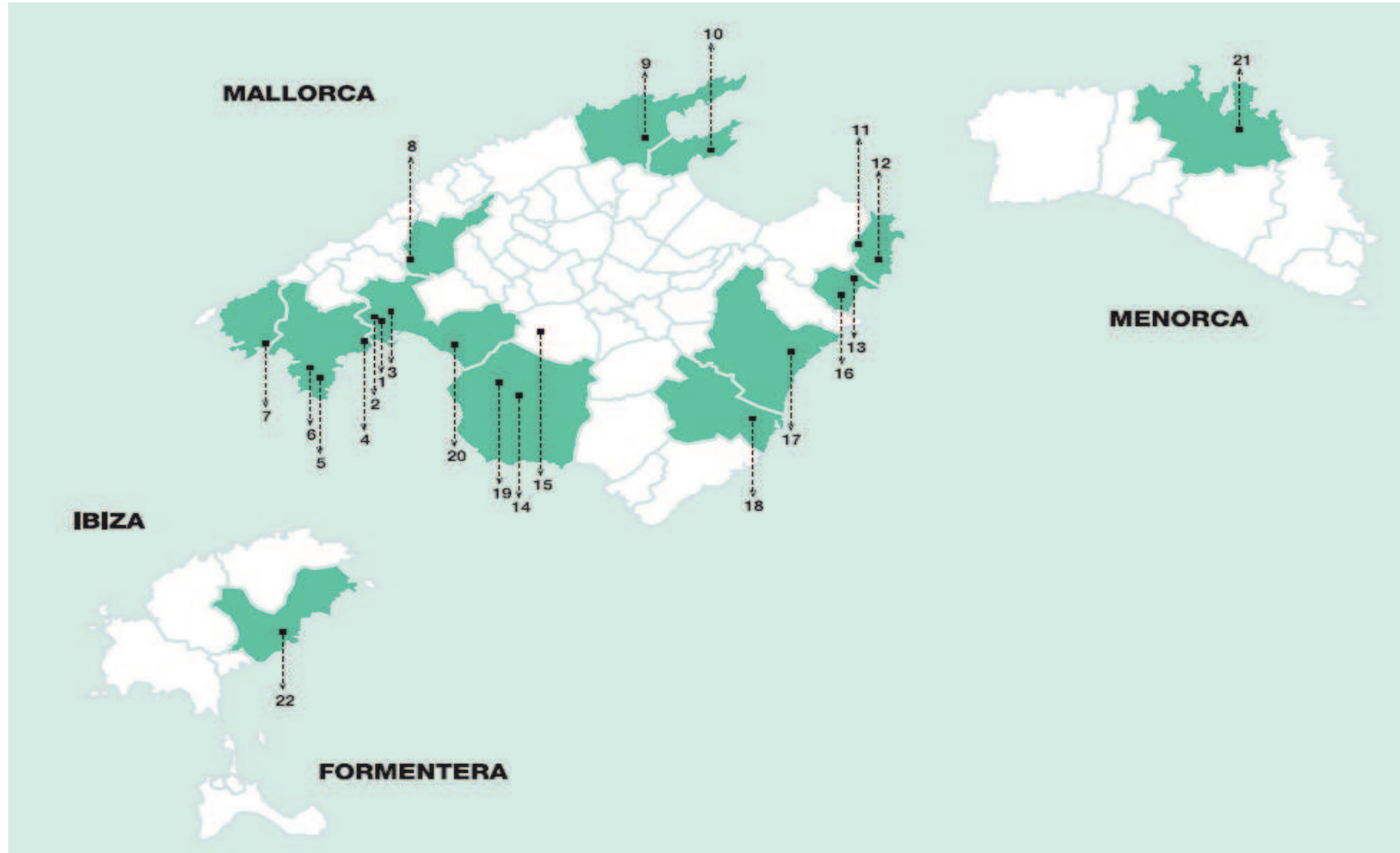
Barras: Hay cinco tipos de barras, desde las rojas salen las mujeres y los niños, de las amarillas los hombres. Las azules son para jugadoras profesionales, las blancas y las negras para jugadores profesionales.

Markers: There are five types of markers. Women and children start from the red ones and men from the yellow ones. The blues ones are for female professional players and the white and black ones for male professional players.

### G.4.3.2 Mapa dels camps de golf de les Illes Balears (2013)

Mapa de los campos de golf de las Islas Baleares

Golf courses, holes, par and number of markers (m.) (2013)





# Mercat de treball en el turisme

*Mercado laboral en el turismo*  
*The labour market in tourism*

# 5

5.0 Fonts, definicions i notes metodològiques .....	116	Illes Balears	115-117
<i>Fuentes, definiciones y notas metodológicas</i>			121-126
<i>Sources, definitions and methodological notes</i>		Mallorca	118
5.1. Afiliats a la Seguretat Social i la seva distribució.....	118	Menorca	119
per sector d'activitat per període, illa i municipi.		Eivissa i Formentera	120
<i>Afiliados a la Seguridad Social y su distribución por sector de actividad por periodo e isla</i>			
<i>People registered with Social Security and their distribution by activity sector by period and by island.</i>			
5.2 Contractació registrada .....	120		
<i>Contratación registrada</i>			
<i>Registered recruitment</i>			

## Fonts

Tresoreria General de la Seguretat (TGSS) , Servei d'Ocupació de les Illes Balears (SOIB), Servei

públic d'ocupació estatal (SISPE) i Institut d'Estadística de les Illes Balears (IBESTAT).

## Definicions

**Afiliació a la Seguretat Social:** un acte administratiu mitjançant el qual la Tesorería General de la Seguridad Social reconeix la condició d' inclosa en el Sistema de Seguridad Social a la persona física que per primera vegada realitza una activitat determinant de la seva inclusió en l' àmbit d' aplicació del mateix.

**Actius:** Son aquelles persones de 16 o més anys que, durant la setmana de referència (l' anterior a aquella en que es realitza l' entrevista), suministren ma d' obra per la producció de bens y serveis o estan disponibles i en condicions de incorporar-se a l' esmentada producció. Es subdivideixen en ocupats i aturats.

**Aturats:** Son las personas de 16 o más años que durante la semana de referencia han estado sin trabajo, disponibles para trabajar y buscando activamente empleo. Se considera que una persona busca empleo de forma activa si:

Ha estat en contacte amb una oficina pública d' ocupació amb la finalitat de trobar treball.

Ha estat en contacte amb una oficina privada (oficina de treball temporal, empresa especialitzada en contractació, etc.) amb la finalitat de trobar treball.

Ha enviat una candidatura directament als empleadors.

Ha esbrinat mitjançant relacions personals, amb la mediació de sindicats, etc.

S' ha anunciat o ha respost a anuncis de periòdics.

Ha estudiat ofertes de treball

Ha participat en una prova, concurs o entrevista, en el marc d' un procediment de contractació.

Ha estat cercant terrenys o locals.

Ha realitzat gestions per obtenir permisos, llicències o recursos financers.

També se consideran aturats a las personas que ja han trobat un treball i estan a l' espera de incorporar-s'hi, sempre que verifiquin les dues primeres condicions.

## Notes metodològiques

Per delimitar les activitats econòmiques que es consideren pròpies del sector turístic s'ha seguit la metodologia internacional, aprovada el 2000 per la Comissió Estadística de les Nacions Unides i recolzada per l'OMT, l'OCDE i l'Eurostat, denominada Cuenta Satélite del Turismo: Referencias Metodológicas (CSTRM). L' Institut Nacional d'Estadística va seguir aquestes recomanacions per elaborar la primera Cuenta Satélite del Turismo en España (CSTE) en el 2002. Es proposa ressaltar aquelles categories de productes que solen ser més importants en els desplaçaments dels individus: transport, allotjament, serveis d'agències de viatge, etc. Per poder realitzar comptes satèl·lit de turisme o altres tipus d'aproximacions a l'activitat turística a l'àmbit estatal és necessari traslladar les activitats turístiques proposades pels organismes internacionals, a una classificació nacional. En el cas d'Espanya, la classificació pròpia de les activitats econòmiques és la CNAE, Classificació Nacional d'Activitats Econòmiques.

Seguint les recomanacions de l'OMT, es consideren les activitats característiques del turisme les corresponents a les branques d'activitat següents de la CNAE 2009: -Hostaleria: 55 Serveis d'allotjament i 56 Serveis de menjars i begudes. -Transport de Passatgers: 491 Transport interurbà de passatgers per ferrocarril, 493 Altres tipus de transport terrestre de passatgers, 501 Transport marítim de passatgers, 503 Transport de passatgers per vies de navegació interiors, 511 Transport aeri de passatgers, 522 Activitats afins al transport. -Altres activitats turístiques: 791 Activitats de les agències de viatges i operadors turístics, 771 Lloguer de vehicles de motor, 773 Lloguer d'altres tipus de maquinària, equips i béns tangibles, 799 Altres serveis de reserves i activitats que s'hi relacionen, 900 Activitats de creació, artístiques i espectacles, 910 Activitats de biblioteques, arxius, museus i altres activitats culturals, 931 Activitats esportives, 932 Altres activitats recreatives i d'entreteniment.

## Fuentes

Tresoreria General de la Seguretat Social (TGSS), Instituto Nacional de Estadística (INE) i Institut d'Estadística de les Illes Balears (IBESTAT).

## Definiciones

**Afiliación a la Seguridad Social:** Es un acto administrativo mediante el cual la Tesorería General de la Seguridad Social reconoce la condición de incluida en el Sistema de Seguridad Social a la persona física que por primera vez realiza una actividad determinante de su inclusión en el ámbito de aplicación del mismo.

**Activos:** Son aquellas personas de 16 o más años que, durante la semana de referencia (la anterior a aquella en que se realiza la entrevista), suministran mano de obra para la producción de bienes y servicios o están disponibles y en condiciones de incorporarse a dicha producción. Se subdividen en ocupados y parados.

**Parados:** Son las personas de 16 o más años que durante la semana de referencia han estado sin trabajo, disponibles para trabajar y buscando activamente empleo. Se considera que una persona busca empleo de forma activa si:

Ha estado en contacto con una oficina pública de empleo con el fin de encontrar trabajo.

Ha estado en contacto con una oficina privada (oficina de empleo temporal, empresa especializada en contratación, etc.) con el fin de encontrar trabajo.

Ha enviado una candidatura directamente a los empleadores.

Ha indagado a través de relaciones personales, por mediación de sindicatos, etc.

Se ha anunciado o ha respondido a anuncios de periódicos.

Ha estudiado ofertas de empleo.

Ha participado en una prueba, concurso o entrevista, en el marco de un procedimiento de contratación.

Ha estado buscando terrenos o locales.

Ha realizado gestiones para obtener permisos, licencias o recursos financieros.

También se consideran parados a las personas que ya han encontrado un trabajo y están a la espera de incorporarse a él, siempre que verifiquen las dos primeras condiciones.

## Notas metodológicas

Para delimitar las actividades económicas que se consideran propias del sector turístico se ha seguido la metodología internacional, aprobada en el 2000 por la Comisión Estadística de las Naciones Unidas y respaldada por la OMT, la OCDE y Eurostat, denominada Cuenta Satélite del Turismo: Referencias Metodológicas (CSTRM). El Instituto Nacional de Estadística siguió estas recomendaciones para elaborar la primera Cuenta Satélite del Turismo en España (CSTE) en el 2002. Se propone resaltar aquellas categorías de productos que suelen ser más importantes en los desplazamientos de los individuos: transporte, alojamiento, servicios de agencias de viaje, etc. Para poder realizar cuentas satélite de turismo u otros tipos de aproximaciones a la actividad turística en el ámbito estatal, es necesario trasladar las actividades turísticas propuestas por los organismos internacionales a una clasificación nacional. En el caso de España, la clasificación propia de las actividades económicas es la CNAE: Clasificación Nacional de Actividades Económicas.

Seguindo las recomendaciones de la OMT se consideran las actividades características del turismo las correspondientes a las siguientes ramas de actividad de la CNAE 2009: Hostelería: 55 Servicios de alojamiento y 56 Servicios de comidas y bebidas, Transporte de pasajeros: 491 Transporte interurbano de pasajeros por ferrocarril, 493 Otro transporte terrestre de pasajeros, 501 Transporte marítimo de pasajeros, 503 Transporte de pasajeros por vías navegables interiores, 511 Transporte aéreo de pasajeros, 522 Actividades anexas al transporte, Otras actividades turísticas: 791 Actividades de agencias de viajes y operadores turísticos, 771 Alquiler de vehículos de motor, 773 Alquiler de otra maquinaria, equipos y bienes tangibles, 799 Otros servicios de reservas, 900 Actividades de creación, artísticas y espectáculos, 910 Actividades de bibliotecas, archivos, museos y otras actividades culturales, 931 Actividades deportivas, 932 Actividades recreativas y de entretenimiento.

## Sources

General Treasury of the Social Security (TGSS) and the Balearic Islands Institute of Statistics (IBESTAT).

## Definitions

**Social security registration:** This is an administrative process by which the Social Security General Treasury recognises inclusion in the Social Security system of individuals who for the first time perform a particular activity that determines their being included in the system.

**Active:** These are people aged 16 or over who during the week in question (the week prior to when the interview was held) provided their labour for the production of goods and services or were available and in a position to be incorporated into said production. They are divided into employed and unemployed.

**Unemployed:** These are people aged 16 or over who during the week in question were without a job, were available for work and were actively seeking employment. People are classed as actively seeking employment if:

They have been in contact with a public employment centre with the purpose of finding work.

They have been in contact with a private centre (temporary employment agency, recruitment agencies, etc.) with the purpose of finding work.

They have sent applications directly to employers.

They have made attempts to find work through personal contacts, trade unions, etc.

They have placed or responded to adverts in newspapers.

They have studied job vacancies.

They have taken a test, completed an application process or been given an interview as part of a hiring process.

They have searched for work sites or premises.

They have applied for permits, licences or financial resources.

People who have found work and are waiting to start are also classed as unemployed, provided the first two conditions can be verified.

## Methodological notes

In order to specify a list of economic activities of the tourism industry, an international methodology has been followed. In 2000, it was endorsed by the United Nations Statistical Commission and supported by international bodies such as the World Tourism Organization ("WTO"), the Organisation for Economic Co-operation and Development ("OECD") and Eurostat. This methodology was called Tourism Satellite Account: Methodological References. The Spanish National Statistical Institute ("Instituto Nacional de Estadística, INE") followed these recommendations in order to elaborate the first Tourism Satellite Account in Spain ("Cuenta Satélite del Turismo en España, CSTE") in 2002. Its purpose is to enhance those categories of products that are more important in people's trips: transport, accommodation, services of travel agencies, etc. In order to carry out a Tourism Satellite Account or other types of approaches to tourism-related activities at the national level, it is necessary to transpose those tourism activities, put forward by international bodies, to a national classification. In the case of Spain, an own classification called National Classification of Economic Activities ("Clasificación Nacional de Actividades Económicas, CNAE"), has been adopted.

**T5.1.1 Nombre d'afiliats a la Seguretat Social per sector d'activitat per període i illa.**  
*Número de afiliados a la Seguridad Social por sector de actividad por periodo e isla*  
*Workers on the payroll and registered for Social Security in hotel business broken down by quarters and islands*

	1.1 SECTOR TURÍSTIC 1.1 SECTOR TURÍSTICO 1.1 TOURISM SECTOR	1.1.1 SERVEIS D'ALLOTJAMENT 1.1.1 SERVICIOS DE ALOJAMIENTO 1.1.1. ACCOMMODATION SERVICES	1.1.2 SERVEIS DE MENJARS I BEGUES 1.1.2. SERVICIOS DE ALIMENTACIÓN I BEBIDAS 1.1.2. FOOD & BEVERAGE SERVICES	1.1.3. TRANSPORT DE PASSEJERS 1.1.3. TRANSPORTE DE PASAJEROS 1.1.3. PASSENGER TRANSPORT	1.1.4. ALTRES ACTIVITATS TURÍSTIQUES 1.1.4. OTRAS ACTIVIDADES TURÍSTICAS 1.1.4. OTHER TOURISM ACTIVITIES
<b>2013T4</b>					
ILLES BALEARS	62.482	11.511	27.601	11.127	12.243
MALLORCA	50.919	9.486	21.621	9.290	10.522
MENORCA	3.381	412	1.756	557	656
EVISSA	7.521	1.451	3.906	1.195	969
FORMENTERA	538	146	242	75	75
<b>2013T3</b>					
ILLES BALEARS	143.189	55.163	51.963	17.857	18.206
MALLORCA	107.523	42.762	36.488	13.798	14.475
MENORCA	8.510	2.816	3.677	1.021	996
EVISSA	24.885	8.868	10.670	2.868	2.479
FORMENTERA	2.117	697	1.032	158	230
<b>2013T2</b>					
ILLES BALEARS	155.478	60.293	57.327	18.171	19.687
MALLORCA	114.127	45.791	38.797	14.103	15.436
MENORCA	10.343	3.478	4.548	1.109	1.208
EVISSA	27.980	10.256	12.218	2.781	2.725
FORMENTERA	2.870	750	1.663	168	289
<b>2013T1</b>					
ILLES BALEARS	82.553	24.529	31.754	12.559	13.711
MALLORCA	68.974	21.238	25.281	10.564	11.891
MENORCA	4.134	869	1.930	615	720
EVISSA	8.684	2.225	4.175	1.282	1.002
FORMENTERA	645	182	297	88	78
<b>2012T4</b>					
ILLES BALEARS	61.953	11.195	26.830	11.509	12.419
MALLORCA	50.711	9.187	21.144	9.608	10.772
MENORCA	3.435	434	1.756	585	660
EVISSA	7.164	1.414	3.627	1.231	892
FORMENTERA	523	145	233	75	70
<b>2012T3</b>					
ILLES BALEARS	144.020	55.346	51.729	18.325	18.620
MALLORCA	108.238	42.812	36.373	14.253	14.800
MENORCA	8.784	2.976	3.782	1.071	955
EVISSA	24.616	8.858	10.320	2.834	2.604
FORMENTERA	2.244	683	1.168	156	237
<b>2012T2</b>					
ILLES BALEARS	149.698	58.018	53.784	18.055	19.841
MALLORCA	111.110	44.349	37.083	14.124	15.554
MENORCA	9.858	3.401	4.194	1.097	1.166
EVISSA	25.906	9.530	10.899	2.659	2.818
FORMENTERA	2.689	722	1.522	166	279
<b>2012T1</b>					
ILLES BALEARS	81.522	24.608	30.339	13.123	13.452
MALLORCA	67.944	20.886	24.291	11.092	11.675
MENORCA	3.852	882	1.640	616	714
EVISSA	9.030	2.636	4.098	1.331	965
FORMENTERA	600	189	256	79	76

Nota: Dades del darrer dia del trimestre/ Nota: Datos del último día del trimestre/ The accommodation groups without establishments are not shown

5.1.2. Percentatge de distribució dels afiliats a la Seguretat Social per sector d'activitat per període i illa.  
 Porcentaje de distribución de los afiliados a la Seguridad Social por sector de actividad por periodo e isla  
 Distribution percentage of people registered with Social Security by sector of activity per period and island

	1.1 SECTOR TURÍSTIC 1.1 SECTOR TURÍSTICO 1.1 TOURISM SECTOR	1.1.1 SERVEIS D'ALLOTJAMENT 1.1.1 SERVICIOS DE ALOJAMIENTO 1.1.1. ACCOMMODATION SERVICES	1.1.2 SERVEIS DE MENJARS I BEGUES 1.1.2. SERVICIOS DE ALIMENTACIÓN I BEBIDAS 1.1.2. FOOD & BEVERAGE SERVICES	1.1.3. TRANSPORTE DE PASATGERS 1.1.3. TRANSPORTE DE PASAJEROS 1.1.3. PASSENGER TRANSPORT	1.1.4. ALTRES ACTIVITATS TURÍSTIQUES 1.1.4. OTRAS ACTIVIDADES TURÍSTICAS 1.1.4. OTHER TOURISM ACTIVITIES
<b>2013T4</b>					
ILLES BALEARS	18,4	3,4	8,1	3,3	3,6
MALLORCA	18,2	3,4	7,7	3,3	3,8
MENORCA	14,3	1,7	7,4	2,4	2,8
EVISSA	21,9	4,2	11,4	3,5	2,8
FORMENTERA	25,7	7,0	11,6	3,6	3,6
<b>2013T3</b>					
ILLES BALEARS	32,7	12,6	11,9	4,1	4,2
MALLORCA	31,0	12,3	10,5	4,0	4,2
MENORCA	28,4	9,4	12,3	3,4	3,3
EVISSA	44,5	15,8	19,1	5,1	4,4
FORMENTERA	52,4	17,3	25,6	3,9	5,7
<b>2013T2</b>					
ILLES BALEARS	34,0	13,2	12,5	4,0	4,3
MALLORCA	31,9	12,8	10,9	3,9	4,3
MENORCA	31,0	10,4	13,6	3,3	3,6
EVISSA	46,1	16,9	20,1	4,6	4,5
FORMENTERA	57,5	15,0	33,3	3,4	5,8
<b>2013T1</b>					
ILLES BALEARS	22,6	6,7	8,7	3,4	3,8
MALLORCA	22,9	7,1	8,4	3,5	4,0
MENORCA	16,7	3,5	7,8	2,5	2,9
EVISSA	23,7	6,1	11,4	3,5	2,7
FORMENTERA	29,3	8,3	13,5	4,0	3,5
<b>2012T4</b>					
ILLES BALEARS	18,2	3,3	7,9	3,4	3,7
MALLORCA	18,2	3,3	7,6	3,4	3,9
MENORCA	14,5	1,8	7,4	2,5	2,8
EVISSA	21,2	4,2	10,7	3,6	2,6
FORMENTERA	26,3	7,3	11,7	3,8	3,5
<b>2012T3</b>					
ILLES BALEARS	32,7	12,6	11,7	4,2	4,2
MALLORCA	31,1	12,3	10,4	4,1	4,3
MENORCA	29,0	9,8	12,5	3,5	3,2
EVISSA	44,3	16,0	18,6	5,1	4,7
FORMENTERA	53,8	16,4	28,0	3,7	5,7
<b>2012T2</b>					
ILLES BALEARS	33,1	12,8	11,9	4,0	4,4
MALLORCA	31,3	12,5	10,4	4,0	4,4
MENORCA	30,2	10,4	12,8	3,4	3,6
EVISSA	44,7	16,4	18,8	4,6	4,9
FORMENTERA	56,2	15,1	31,8	3,5	5,8
<b>2012T1</b>					
ILLES BALEARS	33,1	12,8	11,9	4,0	4,4
MALLORCA	31,3	12,5	10,4	4,0	4,4
MENORCA	30,2	10,4	12,8	3,4	3,6
EVISSA	44,7	16,4	18,8	4,6	4,9
FORMENTERA	56,2	15,1	31,8	3,5	5,8
<b>2012T1</b>					
ILLES BALEARS	22,2	6,7	8,2	3,6	3,7
MALLORCA	22,4	6,9	8,0	3,7	3,9
MENORCA	15,8	3,6	6,7	2,5	2,9
EVISSA	24,5	7,2	11,1	3,6	2,6
FORMENTERA	27,3	8,6	11,7	3,6	3,5

Nota: Dades del darrer dia del trimestre/ Nota: Datos del último día del trimestre/ The accommodation groups without establishments are not shown

5.2.1. Aturats del sector turístic des de fa menys d'un any per període (Unitat de mesura: Milers de persones).

*Parados del sector turístico de menos de un año de duración por periodo (Unidad de medida: Miles de personas).*

*Percentage rate of temporary employment in the tourism sector by period.*

2013 anual	32,8	2012 anual	32,2	2011 anual	27,6	2010 anual	25,9	2009 anual	24,3	2008 anual	14,8
2013T4	30,1	2012T4	35,1	2011T4	36,3	2010T4	29,6	2009T4	23,6	2008T4	20,3
2013T3	14,3	2012T3	18,1	2011T3	13,4	2010T3	12,8	2009T3	13,3	2008T3	10,1
2013T2	31,0	2012T2	26,3	2011T2	20,2	2010T2	24,9	2009T2	26,8	2008T2	10,6
2013T1	55,8	2012T1	49,2	2011T1	40,5	2010T1	36,2	2009T1	33,6	2008T1	18,4

Nota: No s'hi inclouen les persones en situació d'atur durant més d'un any/ *Nota: No se incluyen las personas en situación de desempleo de más de un año*



### 5.3.1. Percentatge de la Taxa de temporalitat dels assalariats del sector turístic per període.

Porcentaje de la tasa de temporalidad de los asalariados del sector turístico por periodo.

Percentage rate of temporary employment in the tourism sector by period.

	%		%		%		%		%		%
2013 anual	33,4	2012 anual	27,9	2011 anual	32,8	2010 anual	26,7	2009 anual	29,0	2008 anual	31,6
2013T4	29,8	2012T4	22,0	2011T4	34,3	2010T4	24,2	2009T4	25,6	2008T4	28,4
2013T3	40,9	2012T3	32,3	2011T3	37,7	2010T3	31,3	2009T3	33,5	2008T3	37,9
2013T2	34,2	2012T2	31,6	2011T2	31,7	2010T2	26,1	2009T2	30,4	2008T2	31,6
2013T1	21,4	2012T1	20,7	2011T1	23,3	2010T1	22,3	2009T1	23,5	2008T1	24,3

Nota: La taxa de temporalitat és el quocient d'assalariats amb contractes temporals sobre el total d'assalariats/ Nota: La tasa de temporalidad es el cociente d'asalariados con contratos temporales sobre el total de asalariados

**5.4.1. Nombre d'ocupats per sector d'activitat i període.**

*Número de ocupados por sector de actividad y periodo.*

*Percentage rate of employed people by activity sector and period.*

	1.1 SECTOR TURÍSTIC 1.1 SECTOR TURÍSTICO 1.1 TOURISM SECTOR	1.1.1 SERVEIS D'ALLOTJAMENT 1.1.1 SERVICIOS DE ALOJAMIENTO 1.1.1. ACCOMMODATION SERVICES	1.1.2 SERVEIS DE MENJARS I BEGUES 1.1.2 SERVICIOS DE ALIMENTACIÓN I BEBIDAS 1.1.2. FOOD & BEVERAGE SERVICES	1.1.3. TRANSPORT DE PASSEJERS 1.1.3. TRANSPORTE DE PASAJEROS 1.1.3. PASSENGER TRANSPORT	1.1.4. ALTRES ACTIVITATS TURÍSTIQUES 1.1.4. OTRAS ACTIVIDADES TURÍSTICAS 1.1.4. OTHER TOURISM ACTIVITIES
2013 anual	123,5	42,1	41,8	18,2	21,4
2013T4	109,1	33,9	37,9	17,4	19,9
2013T3	161,7	61,3	50,8	21,6	28,1
2013T2	138,0	49,1	49,1	18,4	21,4
2013T1	85,3	24,1	29,3	15,5	16,4
2012 anual	116,4	36,9	42,3	19,7	17,6
2012T4	106,4	30,6	37,3	19,3	19,2
2012T3	149,8	54,2	52,1	22,2	21,3
2012T2	128,6	43,6	47,2	20,9	17
2012T1	80,8	19,2	32,6	16,3	12,7
2011 anual	117,2	37,7	40,6	19,5	19,4
2011T4	100,8	28,8	35,2	18,5	18,3
2011T3	147,8	54,6	48,6	23,2	21,4
2011T2	131,1	47,9	41,0	21,3	20,9
2011T1	89,1	19,6	37,5	15,1	16,9
2010 anual	111,1	39,1	36,5	17,4	18
2010T4	100,4	27,8	35,9	18,7	18
2010T3	141,0	55,2	43,8	21,4	20,7
2010T2	118,6	47,4	36,5	16,5	18,2
2010T1	84,2	26,0	29,9	13,1	15,2
2009 anual	113,0	41,4	38,3	16,8	16,5
2009T4	103,7	36,7	34,1	15,4	17,6
2009T3	140,1	58,4	43,6	19,6	18,5
2009T2	121,3	46,7	41,7	16,7	16,2
2009T1	86,9	24,0	33,7	15,4	13,9
2008 anual	111,7	35,2	37,7	20,2	18,5
2008T4	107,6	30,8	38,4	19,9	18,5
2008T3	136,4	47,3	44,5	22,9	21,7
2008T2	121,7	40,1	41,9	20,9	18,8
2008T1	81,0	22,5	26,2	17,2	15,1

Unitat de mesura (Actius): Milers de persones

**5.4.2 Percentatge de distribució d'ocupats per sector d'activitat i període.**

*Porcentaje de distribución de ocupados por sector de actividad y periodo.*

*Percentage rate of employed people by activity sector and period.*

	1.1 SECTOR TURÍSTIC 1.1 SECTOR TURÍSTICO 1.1 TOURISM SECTOR	1.1.1 SERVEIS D'ALLOTJAMENT 1.1.1 SERVICIOS DE ALOJAMIENTO 1.1.1. ACCOMMODATION SERVICES	1.1.2 SERVEIS DE MENJARS I BEGUES 1.1.2. SERVICIOS DE ALIMENTACIÓN I BEBIDAS 1.1.2. FOOD & BEVERAGE SERVICES	1.1.3. TRANSPORTE DE PASAJEROS 1.1.3. TRANSPORTE DE PASAJEROS 1.1.3. PASSENGER TRANSPORT	1.1.4. ALTRES ACTIVITATS TURÍSTIQUES 1.1.4. OTRAS ACTIVIDADES TURÍSTICAS 1.1.4. OTHER TOURISM ACTIVITIES
2013 anual	26,3	9,0	8,9	3,9	4,6
2013T4	24,1	7,5	8,4	3,8	4,4
2013T3	31,4	11,9	9,9	4,2	5,5
2013T2	28,1	10,0	10,0	3,7	4,4
2013T1	20,2	5,7	6,9	3,7	3,9
2012 anual	25,1	7,9	9,1	4,2	3,8
2012T4	23,7	6,8	8,3	4,3	4,3
2012T3	29,6	10,7	10,3	4,4	4,2
2012T2	26,7	9,1	9,8	4,3	3,5
2012T1	19,2	4,6	7,7	3,9	3,0
2011 anual	25,5	8,2	8,8	4,2	4,2
2011T4	23,2	6,6	8,1	4,3	4,2
2011T3	29,2	10,8	9,6	4,6	4,2
2011T2	27,5	10,0	8,6	4,5	4,4
2011T1	21,0	4,6	8,8	3,6	4,0
2010 anual	23,6	8,3	7,8	3,7	3,8
2010T4	22,3	6,2	8,0	4,2	4,0
2010T3	27,9	10,9	8,7	4,2	4,1
2010T2	24,5	9,8	7,5	3,4	3,8
2010T1	19,1	5,9	6,8	3,0	3,4
2009 anual	23,6	8,7	8,0	3,5	3,5
2009T4	22,4	7,9	7,4	3,3	3,8
2009T3	27,1	11,3	8,4	3,8	3,6
2009T2	25,0	9,6	8,6	3,4	3,3
2009T1	19,3	5,3	7,5	3,4	3,1
2008 anual	21,9	6,9	7,4	4,0	3,6
2008T4	21,8	6,2	7,8	4,0	3,8
2008T3	25,5	8,9	8,3	4,3	4,1
2008T2	23,2	7,6	8,0	4,0	3,6
2008T1	16,7	4,6	5,4	3,6	3,1