

# EL TURISME A LES ILLES BALEARS

ANUARI 2010

Conselleria de Turisme i Treball



Govern  
de les Illes Balears





# EL TURISME A LES ILLES BALEARS

ANUARI 2010



**Govern  
de les Illes Balears**

Conselleria de Turisme i Treball



Cofinançat per:

Invertim en el teu futur



Unió Europea  
Fons Social Europeu

### **Direcció:**

Llorenç Pou Garcias  
Director General de Planificació Estratègica

### **Coordinació:**

Delia Riera Tur. Directora adjunta de l'Observatori.

### **Autors:**

Victoria Botín Torres  
Mar Moratal Castillo  
Maria del Mar Ribas Mas  
Rafael Solivellas Jerez

### **Impressió:**

Gráficas Salas S.L.

Dipòsit legal: P.M. 87-1999

ISBN: 978-84-694-0836-0

Si voleu més informació i/o subscriure-us als informes de l'Observatori del Treball i Turisme de les Illes Balears podeu adreçar-vos a

**otur@dgplaes.caib.es** o bé:

**Direcció General de Planificació Estratègica**

*Conselleria de Turisme i Treball*

*Plaça de Son Castelló, 1*

*Polígon de Son Castelló. 07009 Palma*

*Tel.: 971 17 63 00*

*<http://www.caib.es>*

*<http://observatoridelturisme.caib.es/>*

*<http://observatoriodelturismo.caib.es/>*

*<http://thetourismobservatory.caib.es>*

Aquesta publicació ha estat cofinançada per la Unió Europea, Fons Social Europeu, i impresa en paper ecològic.

Es permet reproduir totalment o parcialment la informació que conté aquest anuari, sempre que s'esmenti la font i l'autoria.

Un any més us presentam la publicació de l'Informe Anual amb les principals dades del turisme a les Illes Balears. En aquest cas referides a l'any 2010. El coneixement de la situació del sector turístic, la principal activitat econòmica de cadascuna de les nostres illes, és vertaderament sempre un element obligat i necessari, especialment en un any tan complex com el que hem deixat enrere, tot justificant més que mai l'existència d'una publicació com la que el lector té en les seves mans. Per això, des de la Conselleria de Turisme i Treball hem fet un esforç important per seguir millorant una publicació que, a hores d'ara, està consolidada com el referent estadístic en temàtiques turístiques a Balears i que ha esdevingut una eina de reflexió obligada.

Com deia, l'evolució del sector l'any 2010 ha estat complicada. Tot i així, ateses les bones expectatives existents tot just a l'inici de la temporada del 2011, s'albira la possibilitat que el 2010 hagi estat un any pont entre les notables dificultats del mercat turístic viscudes en el 2009 i les expectatives d'un any 2011 de forta recuperació del sector en tots els seus principals indicadors. En efecte, l'any 2010 ha tingut dues cares en funció de la proximitat existent als anys 2009 o 2011, respectivament. Mentre la primera meitat de l'any va suposar una continuació de les dades negatives viscudes en el 2009, la segona meitat de l'any ha suposat un punt d'inflexió, tant en el número de turistes arribats a totes les nostres illes, com també, i això és un element cabdal, en les xifres de despesa, que han mostrat creixements molt destacats. Esperem que l'evolució del 2011 suposi la consolidació d'aquest nou escenari més favorable.

Sigui com sigui, la millora de les grans xifres no ens ha de fer oblidar els importants reptes estructurals a cometre per mantenir una economia turística competitiva i socialment beneficiosa. En aquest sentit, els dos grans reptes que no podem defugir són el de la rendibilitat i l'estacionalitat. Sens dubte, en aquest millor escenari en què les perspectives de 2011 ens situa, hem d'aprofitar per estalonar aquests objectius com les prioritats de la política turística en els propers anys.

*Un año más presentamos la publicación del Informe Anual con los principales datos del turismo en las Islas Baleares. En este caso referidas al año 2010. El conocimiento de la situación del sector turístico, la principal actividad económica de cada una de nuestras islas, es siempre un elemento obligado y necesario, especialmente en un año tan complejo como el que hemos dejado atrás, viéndose justificada más que nunca la existencia de una publicación como la que el lector tiene en sus manos. Por este motivo, desde la Consejería de Turismo y Trabajo hemos hecho un esfuerzo importante para seguir mejorando una publicación que actualmente está consolidada como el referente estadístico en temáticas turísticas en Baleares y que se ha convertido en un instrumento de reflexión obligada.*

*Como decía, la evolución del sector en el año 2010 ha sido complicada. Sin embargo, en vista de las buenas expectativas existentes justo al inicio de la temporada del 2011, se divisa la posibilidad que el 2010 haya sido un año puente entre las notables dificultades del mercado turístico vividas en el 2009 y las expectativas de un año 2011 de fuerte recuperación del sector en todos sus principales indicadores. En efecto, el año 2010 ha tenido dos caras en función de la proximidad existente a los años 2009 o 2011 respectivamente. Mientras la primera mitad del año supuso una continuación de los datos negativos vividos en el 2009, la segunda mitad del año ha supuesto un punto de inflexión, tanto en el número de turistas llegados a todas nuestras islas, como también, y este es un elemento capital, en las cifras de gasto que han mostrado crecimientos muy destacados. Esperemos que la evolución del 2011 suponga la consolidación de este nuevo escenario más favorable.*

*Sea como sea, la mejora de las grandes cifras no nos debe hacer olvidar los importantes retos estructurales a acometer para mantener una economía turística competitiva y socialmente beneficiosa. En este sentido, los dos grandes retos que no pueden obviarse son el de la rentabilidad y el de la estacionalidad. Sin duda, el 2011 nos sitúa en un contexto más positivo donde las perspectivas de mejora deben ser aprovechadas para apuntalar estos objetivos como prioridades de la política turística en los próximos años.*

*One more year we present the Annual Report with the main data on tourism in the Balearic Islands, in this occasion referred to the year 2010. The current situation of the tourist sector, the leading economic activity of each of our islands, certainly becomes a necessary element to apprehend, especially in a year as complex as the one we leave behind. Such a difficult situation justifies particularly now, a publication like this. For this reason, the Balearic Ministry of Tourism and Labour have made an effort to continue improving a publication that is considered a statistical reference work concerning tourism in the Balearic Islands as well as a tool for required reflection.*

*As I was saying, the evolution of the sector during the year 2010 has been complicated. In spite of this, and due to the good existing expectations right at the beginning of the season 2011, the year 2010 may be figured out as a bridge between the difficulties of the tourist market during the year 2009 and the prospect that 2011 achieves a strong recovery in all the main indicators of the tourist sector. Indeed, 2010 has had two faces in terms of the existing proximity to the years 2009 or 2011. While the first half of the year meant a continuation of the negative data obtained in the year 2009, the second half reached a turning point, as regards both the number of tourist arrivals in every island and the prominent growth of the figures on expenditure. We envisage that the evolution of 2011 points to the consolidation of this new favourable setting.*

*Either way, the improvement of the gross figures should not make us forget the important structural challenges to undertake in order to maintain a competitive and socially beneficial tourism economy. Thus, the two great challenges that we must not avoid are rentability and seasonality. Undoubtedly, 2011 places us in a more positive context where the perspective for improvement must be seized to prop these goals as well as the priorities of tourism policy during the following years.*

Joana M. Barceló Martí  
Consellera de Turisme i Treball  
Consejera de Turismo y Trabajo  
Balearic Minister of Tourism and Labour

<b>Presentació de la Consellera</b> .....	3
<b>1. PASSATGERS ARRIBATS A LES ILLES BALEARS</b> <b>PASAJEROS LLEGADOS A LAS ISLAS BALEARES/ PASSENGER ARRIVALS IN THE BALEARIC ISLANDS</b> .....	21
<b>1.0 Fonts, definicions i notes metodològiques/ Fuentes, definiciones y notas metodológicas/ Sources, definitions and methodological notes</b> .....	22-23
<b>1.1 Passatgers arribats per via aèria/ Pasajeros llegados por vía aérea/ Passenger arrivals by air</b>	
Illes Balears/ Islas Baleares/ Balearic Islands	
T 1.1.1 Arribades de passatgers per any i per país de procedència del vol a les Illes Balears (2004-2010) <i>Llegadas de pasajeros por año y por país de procedencia del vuelo a las Islas Baleares (2004-2010)</i> <i>Passenger arrivals in the Balearic Islands broken down by year and flight origin country (2004-2010)</i> .....	24
G 1.1.1 Variació relativa interanual dels 5 principals països (2009-2010) <i>Variación relativa interanual de los 5 principales países (2009-2010)</i> <i>Arrivals of the 5 main countries. Year-to year relative variation (2009-2010)</i> .....	24
T 1.1.2 Arribades de passatgers per mes i tipus de trànsit a les Illes Balears (2009-2010) <i>Llegadas de pasajeros por mes y tipo de tránsito a las Islas Baleares (2009-2010)</i> <i>Passenger arrivals in the Balearic Islands broken down by month and type of transfer (2009-2010)</i> .....	25
G 1.1.2 Evolució mensual dels passatgers (,000) per tipus de trànsit a les Illes Balears (2010) <i>Evolución mensual de los pasajeros (,000) por tipo de tránsito en las Islas Baleares (2010)</i> <i>Passenger monthly evolution (,000) broken down by type of transfer in the Balearic Islands (2010)</i> .....	25
T 1.1.3 Arribades de passatgers per mes i procedència del vol a les Illes Balears (2009-2010) <i>Llegadas de pasajeros por mes y procedencia del vuelo a las Islas Baleares (2009-2010)</i> <i>Passenger arrivals in the Balearic Islands broken down by month and flight origin (2009-2010)</i> .....	26
G 1.1.3 Variació relativa interanual per mes i procedència del vol a les Illes Balears (2009-2010) <i>Variación relativa interanual por mes y procedencia del vuelo en las Islas Baleares (2009-2010)</i> <i>Passenger arrivals in the Balearic Islands broken down by month and flight origin. Year-to year relative variation (2009-2010)</i> .....	26
Mallorca/ Mallorca/ Majorca	
T 1.1.4 Arribades de passatgers per any i per país de procedència del vol a Mallorca (2004-2010) <i>Llegadas de pasajeros por año y por país de procedencia del vuelo a Mallorca (2004-2010)</i> <i>Passenger arrivals in Majorca broken down by year and flight origin (2004-2010)</i> .....	27
G 1.1.4 Variació relativa interanual dels 5 principals països (2009-2010) <i>Variación relativa interanual de los 5 principales países (2009-2010)</i> <i>Arrivals of the 5 main countries. Year-to year relative variation (2009-2010)</i> .....	27

T 1.1.5	Arribades de passatgers per mes i tipus de trànsit a Mallorca (2009-2010) <i>Llegadas de pasajeros por mes y tipo de tránsito a Mallorca (2009-2010)</i> <i>Passenger arrivals in Majorca broken down by month and type of transfer (2009-2010)</i> .....	28
G 1.1.5	Evolució mensual dels passatgers (,000) per tipus de trànsit a Mallorca (2010) <i>Evolución mensual de los pasajeros (,000) por tipo de tránsito en Mallorca (2010)</i> <i>Passenger monthly evolution (,000) broken down by type of transfer in Majorca (2010)</i> .....	28
T 1.1.6	Arribades de passatgers per mes i procedència del vol a Mallorca (2009-2010) <i>Llegadas de pasajeros por mes y procedencia del vuelo a Mallorca (2009-2010)</i> <i>Passenger arrivals in Majorca by month according to flight origin (2009-2010)</i> .....	29
G 1.1.6	Variació relativa interanual per mes i procedència del vol a Mallorca (2009-2010) <i>Variación relativa interanual por mes y procedencia del vuelo en Mallorca (2009-2010)</i> <i>Passenger arrivals in Majorca broken down by month and flight origin. Year-to year relative variation (2009-2010)</i> .....	29
T 1.1.7	Moviments de passatgers de l'operació hub de l'aeroport de Palma (2004-2010) <i>Movimientos de pasajeros de la operación hub del aeropuerto de Palma (2004-2010)</i> <i>Passenger movement of Palma airport hub operation (2004-2010)</i> .....	30-33
 Menorca/ <i>Menorca/ Minorca</i>		
T 1.1.8	Arribades de passatgers per any i per país de procedència del vol a Menorca (2004-2010) <i>Llegadas de pasajeros por año y por país de procedencia del vuelo a Menorca (2004-2010)</i> <i>Passenger arrivals in Minorca broken down by year and flight origin (2004-2010)</i> .....	34
G 1.1.7	Variació relativa interanual dels 5 principals països (2009-2010) <i>Variación relativa interanual de los 5 principales países (2009-2010)</i> <i>Arrivals of the 5 main countries. Year-to year relative variation (2009-2010)</i> .....	34
T 1.1.9	Arribades de passatgers per mes i tipus de trànsit a Menorca (2009-2010) <i>Llegadas de pasajeros por mes y tipo de tránsito a Menorca (2009-2010)</i> <i>Passenger arrivals in Minorca broken down by month and type of transfer (2009-2010)</i> .....	35
G 1.1.8	Evolució mensual dels passatgers (,000) per tipus de trànsit a Menorca (2010) <i>Evolución mensual de los pasajeros (,000) por tipo de tránsito en Menorca (2010)</i> <i>Passenger monthly evolution (,000) broken down by type of transfer in Minorca (2010)</i> .....	35
T 1.1.10	Arribades de passatgers per mes i procedència del vol a Menorca (2009-2010) <i>Llegadas de pasajeros por mes y procedencia del vuelo a Menorca (2009-2010)</i> <i>Passenger arrivals in Minorca broken down by month and flight origin (2009-2010)</i> .....	36
G 1.1.9	Variació relativa interanual per mes i procedència del vol a Menorca (2009-2010) <i>Variación relativa interanual por mes y procedencia del vuelo en Menorca (2009-2010)</i> <i>Passenger arrivals in Minorca broken down by month and flight origin. Year-to year relative variation (2009-2010)</i> .....	36

Eivissa/ Ibiza/ Ibiza

T 1.1.11	Arribades de passatgers per any i per país de procedència del vol a Eivissa (2004-2010) <i>Llegadas de pasajeros por año y por país de procedencia del vuelo a Ibiza (2004-2010)</i> <i>Passenger arrivals in Ibiza broken down by year and flight origin (2004-2010)</i> .....	37
G 1.1.10	Variació relativa interanual dels 5 principals països (2009-2010) <i>Variación relativa interanual de los 5 principales países (2009-2010)</i> <i>Arrivals of the 5 main countries. Year-to-year relative variation (2009-2010)</i> .....	37
T 1.1.12	Arribades de passatgers per mes i tipus de trànsit a Eivissa (2009-2010) <i>Llegadas de pasajeros por mes y tipo de tránsito a Ibiza (2009-2010)</i> <i>Passenger arrivals in Ibiza broken down by month and type of transfer (2009-2010)</i> .....	38
G 1.1.11	Evolució mensual dels passatgers (,000) per tipus de trànsit a Eivissa (2010) <i>Evolución mensual de los pasajeros (,000) por tipo de tránsito en Ibiza (2010)</i> <i>Passenger monthly evolution (,000) broken down by type of transfer in Ibiza (2010)</i> .....	38
T 1.1.13	Arribades de passatgers per mes i procedència del vol a Eivissa (2009-2010) <i>Llegadas de pasajeros por mes y procedencia del vuelo a Ibiza (2009-2010)</i> <i>Passenger arrivals in Ibiza broken down by month and flight origin (2009-2010)</i> .....	39
G 1.1.12	Variació relativa interanual per mes i procedència del vol a Eivissa (2009-2010) <i>Variación relativa interanual por mes y procedencia del vuelo en Ibiza (2009-2010)</i> <i>Passenger arrivals in Ibiza broken down by month and flight origin. Year-to-year relative variation (2009-2010)</i> .....	39

**1.2 Passatgers arribats per via marítima/ Pasajeros llegados por vía marítima/ Passenger arrivals by sea**

Mallorca, Menorca, Eivissa i Formentera/ Mallorca, Menorca, Ibiza y Formentera/ Majorca, Minorca, Ibiza and Formentera

T 1.2.1	Creuers de base i en trànsit per ports de les Illes Balears (2004-2010) <i>Cruceros de base y en tránsito por puertos de las Islas Baleares (2004-2010)</i> <i>Home port and in transit cruises at the ports of the Balearic Islands (2004-2010)</i> .....	40
T 1.2.2	Arribada de creueristes de base i en trànsit per ports de les Illes Balears (2004-2010) <i>Llegada de cruceristas de base y en tránsito por puertos de las Islas Baleares (2004-2010)</i> <i>Arrivals of home port and in transit cruise passengers at the ports of the Balearic Islands (2004-2010)</i> .....	40
T 1.2.3	Creuers de base i en trànsit per mes als ports de les Illes Balears (2010) <i>Cruceros de base y en tránsito por mes en los puertos de las Islas Baleares (2010)</i> <i>Home port and in transit cruises at the ports of the Balearic Islands, by month (2010)</i> .....	41
T 1.2.4	Arribada mensual de creueristes de base i en trànsit per ports de les Illes Balears (2010) <i>Llegada mensual de cruceristas de base y en tránsito por puertos de las Islas Baleares (2010)</i> <i>Monthly arrival of home port and in transit cruise passengers at the ports of the Balearic Islands (2010)</i> .....	42



G 1.2.1	Variació relativa interanual per mes dels creuers i creueristes arribats a les Illes Balears (2009-2010) <i>Variación relativa interanual por mes de los cruceros y cruceristas llegados a las Islas Baleares (2009-2010)</i> <i>Cruises and passenger cruises arrived in the Balearic Islands broken down by months. Year-to-year relative variation (2009-2010)</i> .....	42
T 1.2.5	Arribada de passatgers de línia marítima regular per ports de les Illes Balears (2004-2010) <i>Llegada de pasajeros de línea marítima regular por puertos de las Islas Baleares (2004-2010)</i> <i>Arrivals of scheduled sea line passengers at the ports of the Balearic Islands (2004-2010)</i> .....	43
T 1.2.6	Arribada mensual de passatgers de línia marítima regular per ports de les Illes Balears (2010) <i>Llegada mensual de pasajeros de línea marítima regular por puertos de las Islas Baleares (2010)</i> <i>Monthly arrivals of scheduled sea line passengers at the ports of the Balearic Islands (2010)</i> .....	43
G 1.2.2	Variació relativa interanual per mes dels passatgers de línia marítima regular a les Illes Balears (2009-2010) <i>Variación relativa interanual por mes de los pasajeros de línea marítima regular en las Islas Baleares (2009-2010)</i> <i>Scheduled sea line passengers in the Balearic Islands. Year-to-year relative variation (2009-2010)</i> .....	43

## 2. DEMANDA TURÍSTICA

<b>DEMANDA TURÍSTICA/ TOURISM DEMAND</b> .....	45
--	----

<b>2.0 Fonts, definicions i notes metodològiques/ Fuentes, definiciones y notas metodológicas/ Sources, definitions and methodological notes</b> .....	47-49
--	-------

### 2.1 Arribada de turistes/ Llegada de turistas/ Tourist arrivals

Illes Balears/ Islas Baleares/ Balearic Islands

T 2.1.1	Arribada anual de turistes a les Illes Balears per país de residència (2004-2010) <i>Llegada anual de turistas a las Islas Baleares por país de residencia (2004-2010)</i> <i>Annual tourist arrivals in the Balearic Islands according to country of residence (2004-2010)</i> .....	50
G 2.1.1	Variació relativa interanual de l'arribada de turistes a les Illes Balears per país de residència (2009-2010) <i>Variación relativa interanual de la llegada de turistas a las Islas Baleares por país de residencia (2009-2010)</i> <i>Tourist arrivals in the Balearic Islands according to country of residence. Year-to-year relative variation (2009-2010)</i> .....	50
T 2.1.2	Arribada mensual de turistes a les Illes Balears per país de residència (2009-2010) <i>Llegada mensual de turistas a las Islas Baleares por país de residencia (2009-2010)</i> <i>Monthly tourist arrivals in the Balearic Islands broken down by country of residence (2009-2010)</i> .....	51
G 2.1.2.1	Variació relativa interanual per mes de l'arribada de turistes a les Illes Balears segons país de residència (2009-2010) <i>Variación relativa interanual por mes de la llegada de turistas a las Islas Baleares según país de residencia (2009-2010)</i> <i>Tourist arrivals in the Balearic Islands broken down by months. Year-to-year relative variation (2009-2010)</i> .....	51
G 2.1.2.2	Distribució de les arribades de turistes a les Illes Balears per país de residència (2010) <i>Distribución de las llegadas de turistas a las Islas Baleares por país de residencia (2010)</i> <i>Distribution of tourist arrivals in the Balearic Islands according to country of residence (2010)</i> .....	51

T 2.1.3	Arribada anual de turistes a les Illes Balears per tipus d'allotjament i organització del viatge (2004-2010) <i>Llegada anual de turistas a las Islas Baleares por tipo de alojamiento y organización del viaje (2004-2010)</i> <i>Annual tourist arrival in the Balearic Islands according to the type of accommodation and form of organising the trip (2004-2010)</i> .....	52
G 2.1.3	Variació relativa interanual de l'arribada de turistes a les Illes Balears per tipus d'allotjament (2009-2010) <i>Variación relativa interanual de la llegada de turistas de las Islas Baleares por tipo de alojamiento (2009-2010)</i> <i>Tourist arrivals in the Balearic Islands according to type of accommodation. Year-to-year relative variation (2009-2010)</i> .....	52
T 2.1.4	Arribada mensual de turistes a les Illes Balears per tipus d'allotjament i d'organització del viatge (2009-2010) <i>Llegada mensual de turistas a las Islas Baleares por tipo de alojamiento y organización de viaje (2009-2010)</i> <i>Monthly tourist arrival in the Balearic Islands according to type of accommodation and form of organising the trip (2009-2010)</i> .....	53
G 2.1.4	Variació relativa interanual per mes d'arribada de turistes a les Illes Balears segons tipus d'allotjament i d'organització del viatge (2009-2010) <i>Variación relativa interanual por mes de la llegada de turistas a las Islas Baleares según tipo de alojamiento y de organización del viaje (2009-2010)</i> <i>Tourist arrivals in the Balearic Islands broken down by type of accommodation and form of organising the trip. Year-to-year relative variation broken down by month (2009-2010)</i> .....	53
Mallorca, Menorca, Eivissa i Formentera/ <i>Mallorca, Menorca, Ibiza y Formentera/ Majorca, Minorca, Ibiza and Formentera</i>		
T 2.1.5	Arribada de turistes per illa i país de residència (juny-desembre 2010) <i>Llegada de turistas por isla y país de residencia (junio-diciembre 2010)</i> <i>Tourist arrivals according to island and country of residence (June-December 2010)</i> .....	54
G 2.1.5	Distribució de l'arribada de turistes a les Illes Balears per país de residència (juny-desembre 2010) <i>Distribución de la llegada de turistas a las Islas Baleares por país de residencia (junio-diciembre 2010)</i> <i>Distribution of tourist arrivals in the Balearic Islands according to country of residence (June-December 2010)</i> .....	54
T 2.1.6	Arribada de turistes per illa, tipus d'allotjament i d'organització del viatge (juny-desembre 2010) <i>Llegada de turistas por isla, tipo de alojamiento y de organización del viaje (junio-diciembre 2010)</i> <i>Tourist arrivals according to island, type of accommodation and form of organising the trip (June-December 2010)</i> .....	55
G 2.1.6	Distribució de l'arribada de turistes a les Illes Balears per tipus d'allotjament (juny-desembre 2010) <i>Distribución de la llegada de turistas a las Islas Baleares por tipo de alojamiento (junio-diciembre 2010)</i> <i>Distribution of tourist arrivals in the Balearic Islands according to type of accommodation (June-December 2010)</i> .....	55
<b>2.2 Pernoctacions dels turistes/ <i>Pernoctaciones de los turistas/ Overnight tourist stays</i></b>		
Illes Balears/ <i>Islas Baleares/ Balearic Islands</i>		
T 2.2.1	Pernoctacions dels turistes estrangers arribats a les Illes Balears per país de residència (2004-2010) <i>Pernoctaciones de los turistas extranjeros llegados a las Islas Baleares por país de residencia (2004-2010)</i> <i>Overnight stays of foreign tourists arriving in the Balearic Islands according to country of residence (2004-2010)</i> .....	56
T 2.2.2	Pernoctacions dels turistes estrangers arribats a les Illes Balears per tipus d'allotjament i d'organització del viatge (2004-2010) <i>Pernoctaciones de los turistas extranjeros llegados a las Islas Baleares por tipo de alojamiento y de organización del viaje (2004-2010)</i> <i>Overnight stays of foreign tourists arriving in the Balearic Islands according to type of accommodation and form of organising the trip (2004-2010)</i> .....	56

G 2.2.1	Variació relativa interanual de les pernотacions de turistes estrangers a les Illes Balears segons país de residència (2009-2010) <i>Variación relativa interanual de las pernотaciones de turistas extranjeros en las Islas Baleares según país de residencia (2009-2010)</i> <i>Overnight stays of foreign tourists in the Balearic Islands according to country of residence. Year-to-year relative variation (2009-2010)</i> .....	56
T 2.2.3	Pernотacions mensuals dels turistes estrangers arribats a les Illes Balears per tipus d'allotjament (2009-2010) <i>Pernотaciones mensuales de los turistas extranjeros llegados a las Islas Baleares por tipo de alojamiento (2009-2010)</i> <i>Monthly overnight stays of foreign tourists arriving in the Balearic Islands according to type of accommodation (2009-2010)</i> .....	57
G 2.2.2	Variació relativa interanual per mes de les pernотacions dels turistes estrangers arribats a les Illes Balears per tipus d'allotjament (2009-2010) <i>Variación relativa interanual por mes de las pernотaciones de los turistas extranjeros llegados a las Islas Baleares por tipo de alojamiento (2009-2010)</i> <i>Overnight stays of foreign tourists arriving in the Balearic Islands according to type of accommodation. Year-to-year relative variation broken down by month (2009-2010)</i> .....	57
T 2.2.4	Pernотacions mensuals dels turistes estrangers arribats a les Illes Balears per país de residència (2009-2010) <i>Pernотaciones mensuales de los turistas extranjeros llegados a las Islas Baleares por país de residencia (2009-2010)</i> <i>Monthly overnight stays of foreign tourists arriving in the Balearic Islands according to country of residence (2009-2010)</i> .....	58
G 2.2.3	Variació relativa interanual per mes de les pernотacions dels turistes estrangers arribats a les Illes Balears per país de residència (2009-2010) <i>Variación relativa interanual por mes de las pernотaciones de los turistas extranjeros llegados a las Islas Baleares por país de residencia (2009-2010)</i> <i>Interannual relative variation of foreign tourist overnight stays arriving in the Balearic Islands by month (2009-2010)</i> .....	58
Mallorca, Menorca, Eivissa i Formentera/ <i>Mallorca, Menorca, Ibiza y Formentera/ Majorca, Minorca, Ibiza and Formentera</i>		
T 2.2.5	Pernотacions dels turistes estrangers per país de residència, segons illes (juny-desembre 2010) <i>Pernотaciones de los turistas extranjeros por país de residencia, según islas (junio-diciembre 2010)</i> <i>Overnight stays of foreign tourists by country of residence according to islands (June-December 2010)</i> .....	59
T 2.2.6	Pernотacions dels turistes estrangers per tipus d'allotjament i d'organització del viatge, segons illes (juny-desembre 2010) <i>Pernотaciones de los turistas extranjeros por tipo de alojamiento y de organización del viaje, según islas (junio-diciembre 2010)</i> <i>Overnight stays of foreign tourists by type of accommodation and form of organising the trip, according to islands (June-December 2010)</i> .....	59
G 2.2.4	Distribució de les pernотacions dels turistes estrangers segons tipus d'allotjament per illes (juny-desembre 2010) <i>Distribución de las pernотaciones de los turistas extranjeros según tipo de alojamiento por islas (junio-diciembre 2010)</i> <i>Distribution of overnight stays of foreign tourists according to type of accommodation broken down by islands (June-December 2010)</i> .....	59

### 2.3 Estada mitjana dels turistes/ *Estancia media de los turistas/ Average tourist stay*

#### Illes Balears/ *Islas Baleares/ Balearic Islands*

T 2.3.1	Estada mitjana dels turistes estrangers arribats a les Illes Balears per país de residència (2004-2010) <i>Estancia media de los turistas extranjeros llegados a las Islas Baleares por país de residencia (2004-2010)</i> <i>Average stay of foreign tourists arriving to the Balearic Islands broken down by country of residence (2004-2010)</i> .....	60
T 2.3.2	Estada mitjana dels turistes estrangers arribats a les Illes Balears per tipus d'allotjament i d'organització del viatge (2004-2010) <i>Estancia media de los turistas extranjeros llegados a las Islas Baleares por tipo de alojamiento y de organización del viaje (2004-2010)</i> <i>Average stay of foreign tourists arriving in the Balearic Islands broken down by type of accommodation and form of organising the trip(2004-2010)</i> .....	60

G 2.3.1	Variació relativa interanual de l'estada mitjana dels turistes estrangers a les Illes Balears segons país de residència (2009-2010) <i>Variación relativa interanual de la estancia media de los turistas extranjeros en las Islas Baleares según país de residencia (2009-2010)</i> <i>Average stay of foreign tourists in the Balearic Islands according to country of residence. Year-to-year relative variation (2009-2010)</i> .....	60
T 2.3.3	Estada mitjana mensual dels turistes estrangers arribats a les Illes Balears per tipus d'allotjament (2009-2010) <i>Estancia media mensual de los turistas extranjeros llegados a las Islas Baleares por tipo de alojamiento (2009-2010)</i> <i>Monthly average stay of foreign tourists arriving in the Balearic Islands broken down by type of accommodation (2009-2010)</i> .....	61
G 2.3.2	Variació relativa interanual per mes de l'estada mitjana dels turistes estrangers arribats a les Illes Balears per tipus d'allotjament (2009-2010) <i>Variación relativa interanual por mes de la estancia media de los turistas extranjeros llegados a las Islas Baleares por tipo de alojamiento (2009-2010)</i> <i>Average stay of foreign tourists arriving in Illes Balears broken down by type of accommodation. Year-to-year relative variation broken down by months (2009-2010)</i> .....	61
T 2.3.4	Estada mitjana mensual dels turistes estrangers arribats a les Illes Balears per país de residència (2009-2010) <i>Estancia media mensual de los turistas extranjeros llegados a las Islas Baleares por país de residencia (2009-2010)</i> <i>Monthly average stay of foreign tourists arriving in Illes Balears broken down by country of residence (2009-2010)</i> .....	62
G 2.3.3	Variació relativa interanual per mes de l'estada mitjana dels turistes estrangers arribats a les Illes Balears per país de residència (2009-2010) <i>Variación relativa interanual por mes de la estancia media de los turistas extranjeros llegados a las Islas Baleares por país de residencia (2009-2010)</i> <i>Average stay of foreign tourists arriving in the Balearic Islands broken down by country of residence. Year-to-year relative variation broken down by months (2009-2010)</i> .....	62
Mallorca, Menorca, Eivissa i Formentera/ <i>Mallorca, Menorca, Ibiza y Formentera/ Majorca, Minorca, Ibiza and Formentera</i>		
T 2.3.5	Estada mitjana dels turistes estrangers per país de residència, segons illes (juny-desembre 2010) <i>Estancia media de los turistas extranjeros por país de residencia, según islas (junio-diciembre 2010)</i> <i>Average stay of foreign tourists broken down by country of residence according to islands (June-December 2010)</i> .....	63
T 2.3.6	Estada mitjana dels turistes estrangers per tipus d'allotjament i d'organització del viatge, segons illes (juny-desembre 2010) <i>Estancia media de los turistas extranjeros por tipo de alojamiento y de organización del viaje, según islas (junio-diciembre 2010)</i> <i>Average stay of foreign tourists broken down by type of accommodation and form of organising the trip according to islands (June-December 2010)</i> .....	63
G 2.3.4	Estada mitjana dels turistes estrangers segons tipus d'allotjament per illes (juny-desembre 2010) <i>Estancia media de los turistas extranjeros según tipo de alojamiento por islas (junio-diciembre 2010)</i> <i>Average stay of foreign tourists according to type of accommodation broken down by islands (June-December 2010)</i> .....	63
<b>2.4 Despesa dels turistes/ Gasto de los turistas/ Tourist expenditure</b>		
Illes Balears/ <i>Islas Baleares/ Balearic Islands</i>		
T 2.4.1	Despesa dels turistes estrangers arribats a les Illes Balears per país de residència (2004-2010) <i>Gasto de los turistas extranjeros llegados a las Islas Baleares por país de residencia (2004-2010)</i> <i>Expenditure of foreign tourists arriving in the Balearic Islands broken down by country of residence (2004-2010)</i> .....	64
T 2.4.2	Despesa dels turistes estrangers arribats a les Illes Balears per tipus d'allotjament i d'organització del viatge (2004-2010) <i>Gasto de los turistas extranjeros llegados a las Islas Baleares por tipo de alojamiento y de organización del viaje (2004-2010)</i> <i>Expenditure of foreign tourists arriving in the Balearic Islands broken down by type of accommodation and form of organising the trip (2004-2010)</i> .....	64

T 2.4.3	Despesa mitjana diària dels turistes estrangers arribats a les Illes Balears per país de residència (2004-2010) <i>Gasto medio diario de los turistas extranjeros llegados a las Islas Baleares por país de residencia (2004-2010)</i> <i>Daily average expenditure of foreign tourists arriving in the Balearic Islands broken down by country of residence (2004-2010)</i> .....	64
T 2.4.4	Despesa mitjana diària dels turistes estrangers arribats a les Illes Balears per tipus d'allotjament i d'organització del viatge (2004-2010) <i>Gasto medio diario de los turistas extranjeros llegados a las Islas Baleares por tipo de alojamiento y de organización del viaje (2004-2010)</i> <i>Daily average expenditure of foreign tourists arriving in the Balearic Islands broken down by type of accommodation and form of organising the trip (2004-2010)</i> .....	64
T 2.4.5	Despesa mensual dels turistes estrangers arribats a les Illes Balears per tipus d'allotjament (2009-2010) <i>Gasto mensual de los turistas extranjeros llegados a las Islas Baleares por tipo de alojamiento (2009-2010)</i> <i>Monthly expenditure of foreign tourists arriving in the Balearic Islands broken down by type of accommodation (2009-2010)</i> .....	65
G 2.4.1	Variació relativa interanual per mes de la despesa dels turistes estrangers arribats a les Illes Balears per tipus d'allotjament (2009-2010) <i>Variación relativa interanual por mes del gasto de los turistas extranjeros llegados a las Islas Baleares por tipo de alojamiento (2009-2010)</i> <i>Expenditure of tourists arriving in the Balearic Islands broken down by type of accommodation. Year-to-year relative variation broken down by months (2009-2010)</i> .....	65
T 2.4.6	Despesa mensual dels turistes estrangers arribats a les Illes Balears per país de residència (2009-2010) <i>Gasto mensual de los turistas extranjeros llegados a las Islas Baleares por país de residencia (2009-2010)</i> <i>Monthly expenditure of foreign tourists arriving in the Balearic Islands broken down by country of residence (2009-2010)</i> .....	66
G 2.4.2	Variació relativa interanual per mes de la despesa dels turistes estrangers arribats a les Illes Balears per país de residència (2009-2010) <i>Variación relativa interanual por mes del gasto de los turistas extranjeros llegados a las Islas Baleares por país de residencia (2009-2010)</i> <i>Foreign tourists arriving in the Balearic Islands broken down by country of residence. Year-to-year relative variation broken down by months (2009-2010)</i> .....	66
Mallorca, Menorca, Eivissa i Formentera/ <i>Mallorca, Menorca, Ibiza y Formentera/ Majorca, Minorca, Ibiza and Formentera</i>		
T 2.4.7	Despesa dels turistes estrangers per país de residència, segons illes (juny-desembre 2010) <i>Gasto de los turistas extranjeros por país de residencia, según islas (junio-diciembre 2010)</i> <i>Foreign tourist expenditure broken down by country of residence, according to islands (June-December 2010)</i> .....	67
T 2.4.8	Despesa dels turistes estrangers per tipus d'allotjament i d'organització del viatge, segons illes (juny-desembre 2010) <i>Gasto de los turistas extranjeros por tipo de alojamiento y de organización del viaje, según islas (junio-diciembre 2010)</i> <i>Foreign tourist expenditure by type of accommodation and form of organising the trip, according to islands (June-December 2010)</i> .....	67
G 2.4.3	Distribució de la despesa dels turistes estrangers segons tipus d'allotjament per illes (juny-desembre 2010) <i>Distribución del gasto de los turistas extranjeros según tipo de alojamiento por islas (junio-diciembre 2010)</i> <i>Distribution of foreign tourist expenditure according to type of accommodation broken down by islands (June-December 2010)</i> .....	67
T 2.4.9	Despesa mitjana diària dels turistes estrangers per país de residència, segons illes (juny-desembre 2010) <i>Gasto medio diario de los turistas extranjeros por país de residencia, según islas (junio-diciembre 2010)</i> <i>Daily average expenditure of foreign tourists broken down by country of residence, according to islands (June-December 2010)</i> .....	68
T 2.4.10	Despesa mitjana diària dels turistes estrangers per tipus d'allotjament, segons illes (juny-desembre 2010) <i>Gasto medio diario de los turistas extranjeros por tipo de alojamiento, según islas (junio-diciembre 2010)</i> <i>Daily average expenditure of foreign tourists broken down by type of accommodation, according to islands (June-December 2010)</i> .....	68

## 2.5 Perfil del turista/ Perfil del turista/ Tourist profile

### Illes Balears/ Islas Baleares/ Balearic Islands

- G 2.5.1 El turista a les Illes Balears segons edat, sexe, motiu del viatge, tipus d'organització del viatge, allotjament i categoria hotelera (2004-2010)  
*El turista en las Islas Baleares según edad, sexo, motivo del viaje, tipo de organización del viaje, alojamiento y categoría hotelera (2004-2010)*  
*The tourist in the Balearic Islands: age, gender, reason for trip, form of organising the trip, accommodation and hotel category (2004-2010)*..... 69
- G 2.5.2 El turista alemany a les Illes Balears segons edat, sexe, motiu del viatge, tipus d'organització del viatge, allotjament i categoria hotelera (2004-2010)  
*El turista alemán en las Islas Baleares según edad, sexo, motivo del viaje, tipo de organización del viaje, alojamiento y categoría hotelera (2004-2010)*  
*The German tourist in the Balearic Islands: age, gender, reason for trip, form of organising the trip, accommodation and hotel category (2004-2010)* ..... 70
- G 2.5.3 El turista britànic a les Illes Balears segons edat, sexe, motiu del viatge, tipus d'organització del viatge, allotjament i categoria hotelera (2004-2010)  
*El turista británico en las Islas Baleares según edad, sexo, motivo del viaje, tipo de organización del viaje, alojamiento y categoría hotelera (2004-2010)*  
*The British tourist in the Balearic Islands: age, gender, reason for trip, form of organising the trip, accommodation and hotel category (2004-2010)*..... 71
- G 2.5.4 El turista espanyol a les Illes Balears segons edat, sexe, motiu del viatge, tipus d'organització del viatge, allotjament i categoria hotelera (2004-2010)  
*El turista español en las Islas Baleares según edad, sexo, motivo del viaje, tipo de organización del viaje, alojamiento y categoría hotelera (2004-2010)*  
*The Spanish tourist in the Balearic Islands: age, gender, reason fro trip, form of organising the trip, accommodation and hotel category (2004-2010)* ..... 72

### Mallorca, Menorca, Eivissa i Formentera/ Mallorca, Menorca, Ibiza y Formentera/ Majorca, Minorca, Ibiza and Formentera

- G 2.5.5 El turista que visita Mallorca segons edat, sexe, motiu del viatge, tipus d'organització del viatge, allotjament i categoria hotelera (juny-desembre 2010)  
*El turista que visita Mallorca según edad, sexo, motivo del viaje, tipo de organización del viaje, alojamiento y categoría hotelera (junio-diciembre 2010)*  
*The tourist that visits Majorca: age, gender, reason for trip, form of organising the trip, accommodation and hotel category (June-December 2010)*..... 73
- G 2.5.6 El turista que visita Menorca segons edat, sexe, motiu del viatge, tipus d'organització del viatge, allotjament i categoria hotelera (juny-desembre 2010)  
*El turista que visita Menorca según edad, sexo, motivo del viaje, tipo de organización del viaje, alojamiento y categoría hotelera (junio-diciembre 2010)*  
*The tourist that visits Minorca: age, gender, reason for trip, form of organising the trip, accommodation and hotel category (June-December 2010)*..... 74
- G 2.5.7 El turista que visita Eivissa i Formentera segons edat, sexe, motiu del viatge, tipus d'organització del viatge, allotjament i categoria hotelera (juny-desembre 2010)  
*El turista que visita Ibiza y Formentera según edad, sexo, motivo del viaje, tipo de organización del viaje, alojamiento y categoría hotelera (junio-diciembre 2010)*  
*The tourist that visits Ibiza and Formentera: age, gender, reason for trip, form of organising the trip, accommodation and hotel category (June-December 2010)* ..... 75

## 3. OCUPACIÓ DELS ESTABLIMENTS TURÍSTICS

OCUPACIÓN DE LOS ESTABLECIMIENTOS TURÍSTICOS/ TOURIST ACCOMMODATION OCCUPANCY ..... 77

3.0 Fonts, definicions i notes metodològiques/ Fuentes, definiciones y notas metodológicas/ Sources, definitions and methodological notes ..... 78-79

### 3.1 Establiments hotelers/ Establecimientos hoteleros/ Hotel establishments

#### Illes Balears/ Islas Baleares/ Balearic Islands

T 3.1.1	Percentatge de planta oberta i grau d'ocupació de la planta oberta per mesos a les Illes Balears (2004-2010) <i>Porcentaje de planta abierta y grado de ocupación de la planta abierta por meses en las Islas Baleares (2004-2010)</i> <i>Percentage of available hotel beds and occupancy rate of available hotel beds in the Balearic Islands broken down by months (2004-2010)</i> .....	80
G 3.1.1	Evolució mensual del grau d'ocupació (%) a les Illes Balears (2009-2010) <i>Evolución mensual del grado de ocupación (%) en las Islas Baleares (2009-2010)</i> <i>Monthly evolution of occupancy rate (%) in the Balearic Islands (2009-2010)</i> .....	80

#### Mallorca/ Mallorca/ Majorca

T 3.1.2	Percentatge de planta oberta i grau d'ocupació de la planta oberta per mesos a Mallorca (2004-2010) <i>Porcentaje de planta abierta y grado de ocupación de la planta abierta por meses en Mallorca (2004-2010)</i> <i>Percentage of available hotel beds and occupancy rate of available hotel beds in Majorca broken down by months (2004-2010)</i> .....	81
G 3.1.2	Evolució mensual del grau d'ocupació (%) a Mallorca (2009-2010) <i>Evolución mensual del grado de ocupación (%) en Mallorca (2009-2010)</i> <i>Monthly evolution of occupancy rate (%) in Majorca (2009-2010)</i> .....	81

#### Menorca/ Menorca/ Minorca

T 3.1.3	Percentatge de planta oberta i grau d'ocupació de la planta oberta per mesos a Menorca (2004-2010) <i>Porcentaje de planta abierta y grado de ocupación de la planta abierta por meses en Menorca (2004-2010)</i> <i>Percentage of available hotel beds and occupancy rate of available hotel beds in Minorca broken down by months (2004-2010)</i> .....	82
G 3.1.3	Evolució mensual del grau d'ocupació (%) a Menorca (2009-2010) <i>Evolución mensual del grado de ocupación (%) en Menorca (2009-2010)</i> <i>Monthly evolution of occupancy rate (%) in Minorca (2009-2010)</i> .....	82

#### Eivissa i Formentera/ Ibiza y Formentera/ Ibiza and Formentera

T 3.1.4	Percentatge de planta oberta i grau d'ocupació de la planta oberta per mesos a Eivissa i Formentera (2004-2010) <i>Porcentaje de planta abierta y grado de ocupación de la planta abierta por meses en Ibiza y Formentera (2004-2010)</i> <i>Percentage of available hotel beds and occupancy rate of available hotel beds in Ibiza and Formentera broken down by months (2004-2010)</i> .....	83
G 3.1.4	Evolució mensual del grau d'ocupació (%) a Eivissa i Formentera (2009-2010) <i>Evolución mensual del grado de ocupación (%) en Ibiza y Formentera (2009-2010)</i> <i>Monthly evolution of occupancy rate (%) in Ibiza and Formentera (2009-2010)</i> .....	83

### 3.2 Apartaments turístics/ Apartamentos turísticos/ Tourist apartments

Illes Balears/ Islas Baleares/ Balearic Islands

T 3.2.1	Percentatge de planta oberta i grau d'ocupació de la planta oberta per mesos a les Illes Balears (2004-2010) <i>Porcentaje de planta abierta y grado de ocupación de la planta abierta por meses en las Islas Baleares (2004-2010)</i> <i>Percentage of available hotel beds and occupancy rate of available hotel beds in the Balearic Islands broken down by months (2004-2010)</i> .....	84
G 3.2.1	Evolució mensual del grau d'ocupació (%) a les Illes Balears (2009-2010) <i>Evolución mensual del grado de ocupación (%) en las Islas Baleares (2009-2010)</i> <i>Monthly evolution of occupancy rate (%) in the Balearic Islands (2009-2010)</i> .....	84

### 3.3 Allotjaments de turisme rural/ Alojamiento de turismo rural/ Rural tourist accommodation

Illes Balears/ Islas Baleares/ Balearic Islands

T 3.3.1	Percentatge de planta oberta i grau d'ocupació de la planta oberta per mesos a les Illes Balears (2004-2010) <i>Porcentaje de planta abierta y grado de ocupación de la planta abierta por meses en las Islas Baleares (2004-2010)</i> <i>Percentage of available hotel beds and occupancy rates of available hotel beds in the Balearic Islands broken down by months (2004-2010)</i> .....	85
G 3.3.1	Evolució mensual del grau d'ocupació (%) a les Illes Balears (2009-2010) <i>Evolución mensual del grado de ocupación (%) en las Islas Baleares (2009-2010)</i> <i>Monthly evolution of occupancy rate (%) in the Balearic Islands (2009-2010)</i> .....	85

## 4. OFERTA TURÍSTICA

<b>OFERTA TURÍSTICA/ TOURISM OFFER</b> .....	87
--	----

### 4.0 Fonts, definicions i notes metodològiques/ Fuentes, definiciones y notas metodológicas/ Sources, definitions and methodological notes .....

89-91

#### 4.1 Allotjaments turístics/ Alojamiento turísticos/ Tourist accommodation

Illes Balears/ Islas Baleares/ Balearic Islands

T 4.1.1	Capacitat d'allotjament per tipus d'establiment i categoria a les Illes Balears (2010) <i>Capacidad de alojamiento por tipo de establecimiento y categoría en las Islas Baleares (2010)</i> <i>Accommodation capacity in the Balearic Islands broken down by type of establishment and category (2010)</i> .....	92
G 4.1.1	Variació relativa interanual de les places per tipus d'establiment a les Illes Balears (2009-2010) <i>Variación relativa interanual de las plazas por tipo de establecimiento en las Islas Baleares (2009-2010)</i> <i>Bed places by type of establishment in the Balearic Islands. Year-to-year relative variation (2009-2010)</i> .....	93



G 4.1.2	Distribució de la capacitat d'allotjament segons tipus d'establiment a les Illes Balears (2010) <i>Distribución de la capacidad de alojamiento según tipo de establecimiento en las Islas Baleares (2010)</i> <i>Distribution of accommodation capacity according to type of establishment in the Balearic Islands (2010)</i> .....	93
G 4.1.3	Distribució de la capacitat d'allotjament hotelera a les Illes Balears (2010) <i>Distribución de la capacidad de alojamiento hotelero en las Islas Baleares (2010)</i> <i>Distribution of hotel accommodation capacity in the Balearic Islands (2010)</i> .....	93
G 4.1.4	Distribució de la capacitat d'allotjament en apartaments a les Illes Balears (2010) <i>Distribución de la capacidad de alojamiento en apartamentos en las Islas Baleares (2010)</i> <i>Distribution of accommodation capacity at apartments in the Balearic Islands (2010)</i> .....	93
 Mallorca/ <i>Mallorca/ Majorca</i>		
T 4.1.2	Capacitat d'allotjament per tipus d'establiment i categoria a Mallorca (2010) <i>Capacidad de alojamiento por tipo de establecimiento y categoría en Mallorca (2010)</i> <i>Accommodation capacity by type of establishment and category in Majorca (2010)</i> .....	94
G 4.1.5	Variació relativa interanual de les places per tipus d'establiment a Mallorca (2009-2010) <i>Variación relativa interanual de las plazas por tipo de establecimiento en Mallorca (2009-2010)</i> <i>Bed places in Majorca broken down by type of establishment. Year-to-year relative variation (2009-2010)</i> .....	95
G 4.1.6	Distribució de la capacitat d'allotjament segons tipus d'establiment a Mallorca (2010) <i>Distribución de la capacidad de alojamiento según tipo de establecimiento en Mallorca (2010)</i> <i>Distribution of accommodation capacity according to type of establishment in Majorca (2010)</i> .....	95
G 4.1.7	Distribució de la capacitat d'allotjament hotelera a Mallorca (2010) <i>Distribución de la capacidad de alojamiento hotelero en Mallorca (2010)</i> <i>Distribution of hotel accommodation capacity in Majorca (2010)</i> .....	95
G 4.1.8	Distribució de la capacitat d'allotjament en apartaments a Mallorca (2010) <i>Distribución de la capacidad de alojamiento en apartamentos en Mallorca (2010)</i> <i>Distribution of accommodation capacity at apartments in Majorca (2010)</i> .....	95
T 4.1.3	Distribució de la capacitat d'allotjament per municipis a Mallorca (2010) <i>Distribución de la capacidad de alojamiento por municipios en Mallorca (2010)</i> <i>Distribution of accommodation capacity broken down by municipalities in Majorca (2010)</i> .....	96-97
 Menorca/ <i>Menorca/ Minorca</i>		
T 4.1.4	Capacitat d'allotjament per tipus d'establiment i categoria a Menorca (2010) <i>Capacidad de alojamiento por tipo de establecimiento y categoría en Menorca (2010)</i> <i>Accommodation capacity by type of establishment and category in Minorca (2010)</i> .....	98

G 4.1.9	Variació relativa interanual de les places per tipus d'establiment a Menorca (2009-2010) <i>Variación relativa interanual de las plazas por tipo de establecimiento en Menorca (2009-2010)</i> <i>Bed places in Minorca broken down by type of establishment. Year-to-year relative variation (2009-2010)</i> .....	99
G 4.1.10	Distribució de la capacitat d'allotjament segons tipus d'establiment a Menorca (2010) <i>Distribución de la capacidad de alojamiento según tipo de establecimiento en Menorca (2010)</i> <i>Distribution of accommodation capacity by type of establishment in Minorca (2010)</i> .....	99
G 4.1.11	Distribució de la capacitat d'allotjament hoteler a Menorca (2010) <i>Distribución de la capacidad de alojamiento hotelero en Menorca (2010)</i> <i>Distribution of hotel accommodation capacity in Minorca (2010)</i> .....	99
G 4.1.12	Distribució de la capacitat d'allotjament en apartaments a Menorca (2010) <i>Distribución de la capacidad de alojamiento en apartamentos en Menorca (2010)</i> <i>Distribution of accommodation capacity at apartments in Minorca (2010)</i> .....	99
T 4.1.5	Distribució de la capacitat d'allotjament per municipis a Menorca (2010) <i>Distribución de la capacidad de alojamiento por municipios en Menorca (2010)</i> <i>Distribution of accommodation capacity broken down by municipalities in Minorca (2010)</i> .....	100
Eivissa/ Ibiza/ Ibiza		
T 4.1.6	Capacitat d'allotjament per tipus d'establiment i categoria a Eivissa (2010) <i>Capacidad de alojamiento por tipo de establecimiento y categoría en Ibiza (2010)</i> <i>Accommodation capacity by type of establishment and category in Ibiza (2010)</i> .....	101
G 4.1.13	Variació relativa interanual de les places per tipus d'establiment a Eivissa (2009-2010) <i>Variación relativa interanual de las plazas por tipos de establecimientos en Ibiza (2009-2010)</i> <i>Bed places in Ibiza broken down by type of establishment. Year-to-year relative variation (2009-2010)</i> .....	102
G 4.1.14	Distribució de la capacitat d'allotjament segons tipus d'establiment a Eivissa (2010) <i>Distribución de la capacidad de alojamiento según tipo de establecimiento en Ibiza (2010)</i> <i>Distribution of accommodation capacity by type of establishment in Ibiza (2010)</i> .....	102
G 4.1.15	Distribució de la capacitat d'allotjament hoteler a Eivissa (2010) <i>Distribución de la capacidad de alojamiento hotelero en Ibiza (2010)</i> <i>Distribution of hotel accommodation capacity in Ibiza (2010)</i> .....	102
G 4.1.16	Distribució de la capacitat d'allotjament en apartaments a Eivissa (2010) <i>Distribución de la capacidad de alojamiento en apartamentos en Ibiza (2010)</i> <i>Distribution of accommodation capacity at apartments in Ibiza (2010)</i> .....	102
T 4.1.7	Distribució de la capacitat d'allotjament per municipis a Eivissa (2010) <i>Distribución de la capacidad de alojamiento por municipios en Ibiza (2010)</i> <i>Distribution of accommodation capacity broken down by municipalities in Ibiza (2010)</i> .....	103

Formentera/ Formentera/ Formentera

T 4.1.8	Capacitat d'allotjament per tipus d'allotjament i categoria a Formentera (2010) <i>Capacidad de alojamiento por tipo de alojamiento y categoría en Formentera (2010)</i> <i>Accommodation capacity by type of establishment and category in Formentera (2010)</i> .....	104
G 4.1.17	Distribució de la capacitat d'allotjament segons tipus d'establiment a Formentera (2010) <i>Distribución de la capacidad de alojamiento según tipo de establecimiento en Formentera (2010)</i> <i>Distribution of accommodation capacity by type of establishment in Formentera (2010)</i> .....	105
G 4.1.18	Distribució de la capacitat d'allotjament hoteler a Formentera (2010) <i>Distribución de la capacidad de alojamiento hotelero en Formentera (2010)</i> <i>Distribution of hotel accommodation capacity in Formentera (2010)</i> .....	105
G 4.1.19	Distribució de la capacitat d'allotjament en apartaments a Formentera (2010) <i>Distribución de la capacidad de alojamiento en apartamentos en Formentera (2010)</i> <i>Distribution of accommodation capacity at apartments in Formentera (2010)</i> .....	105

**4.2. Restaurants, cafeteries i bars/ Restaurantes, cafeterías y bares/ Restaurants, cafeterias and bars**

T 4.2.1	Nombre i capacitat dels restaurants a les Illes Balears (2009-2010) <i>Número y capacidad de los restaurantes en las Islas Baleares (2009-2010)</i> <i>Number and restaurant capacity in the Balearic Islands (2009-2010)</i> .....	106
T 4.2.2	Evolució del nombre d'establiments i places a les Illes Balears (2000-2010) <i>Evolución del número de establecimientos y plazas en las Islas Baleares (2000-2010)</i> <i>Evolution of the number of establishments and places in the Balearic Islands (2000-2010)</i> .....	106
T 4.2.3	Nombre i capacitat de les cafeteries a les Illes Balears (2009-2010) <i>Número y capacidad de las cafeterías en las Islas Baleares (2009-2010)</i> <i>Number and capacity of the cafeterias in the Balearic Islands (2009-2010)</i> .....	106
T 4.2.4	Evolució del nombre d'establiments i places a les Illes Balears (2000-2010) <i>Evolución del número de establecimientos y plazas en las Islas Baleares (2000-2010)</i> <i>Evolution of the number of establishments and places in the Balearic Islands(2000-2010)</i> .....	107
T 4.2.5	Nombre i capacitat dels bars a les Illes Balears (2009-2010) <i>Número y capacidad de los bares en las Islas Baleares (2009-2010)</i> <i>Number and capacity of bars in the Balearic Islands(2009-2010)</i> .....	107

#### 4.3 Ports esportius/ Puertos deportivos/ Ports with non-commercial boats

##### Mallorca/ Mallorca/ Majorca

G 4.3.1	Mapa dels ports esportius de Mallorca (2010) <i>Mapa de los puertos deportivos de Mallorca (2010)</i> <i>Map of ports with non-commercial boats in Majorca (2010)</i> .....	108
T 4.3.1	Ports esportius, nombre d'amarradors, per longitud, tipus d'explotació i tipus de port a Mallorca (2010) <i>Puertos deportivos, número de amarres, por longitud, tipo de explotación y tipo de puerto en Mallorca (2010)</i> <i>Ports with non-commercial boats, number of berths by length, type of operation and type of port in Majorca (2010)</i> .....	109

##### Menorca/ Menorca/ Minorca

G 4.3.2	Mapa dels ports esportius de Menorca (2010) <i>Mapa de los puertos deportivos de Menorca (2010)</i> <i>Map of ports with non-commercial boats in Minorca (2010)</i> .....	110
T 4.3.2	Ports esportius, nombre d'amarradors, per longitud, tipus d'explotació i tipus de port a Menorca (2010) <i>Puertos deportivos, número de amarres, por longitud, tipo de explotación y tipo de puerto en Menorca (2010)</i> <i>Ports with non-commercial boats, number of berths by length, type of operation and type of port in Minorca (2010)</i> .....	110

##### Eivissa i Formentera/ Ibiza y Formentera/ Ibiza and Formentera

G 4.3.3	Mapa dels ports esportius d'Eivissa i Formentera (2010) <i>Mapa de los puertos deportivos de Ibiza y Formentera (2010)</i> <i>Map of ports with non-commercial boats in Ibiza and Formentera (2010)</i> .....	111
T 4.3.3	Ports esportius, nombre d'amarradors, per longitud, tipus d'explotació i tipus de port a Eivissa i Formentera (2010) <i>Puertos deportivos, número de amarres, por longitud, tipo de explotación y tipo de puerto en Ibiza y Formentera (2010)</i> <i>Ports with non-commercial boats, number of berths by length, type of operation and type of port in Ibiza and Formentera (2010)</i> .....	111

#### 4.4 Camps de golf/ Campos de golf/ Golf courses

G 4.4.1	Mapa dels camps de golf de les Illes Balears (2010) <i>Mapa de los campos de golf de las Islas Baleares (2010)</i> <i>Map of golf courses in the Balearic Islands (2010)</i> .....	112
T 4.4.1	Camps de golf de les Illes Balears, forats, par i nombre de barres (m.) (2010) <i>Campos de golf de las Islas Baleares, hoyos, par y números de barras (m.) (2010)</i> <i>Golf courses in the Balearic Islands, holes, par and number of markers (m.) (2010)</i> .....	113

<b>5. MERCAT DE TREBALL EN EL TURISME/ MERCADO DE TRABAJO EN EL TURISMO/ THE LABOUR MARKET IN TOURISM</b> .....	115
<b>5.0 Fonts, definicions i notes metodològiques/ Fuentes, definiciones y notas metodológicas/ Sources, definitions and methodological notes</b> .....	116-117
<b>5.1 Ocupació registrada/ Ocupación registrada/ Registered occupancy</b>	
T 5.1.1 Treballadors d'alta en la seguretat social en les activitats d'hoteleria per trimestres i illes a les Balears (2004-2010) <i>Trabajadores de alta en la seguridad social en las actividades de hotelería por trimestres e islas en las Baleares (2004-2010)</i> <i>Workers on the payroll and registered for Social Security in hotel business broken down by quarters and islands in the Balearic Islands (2004-2010)</i> .....	118
T 5.1.2 Treballadors d'alta en la seguretat social en les activitats d'hoteleria per mesos a les Illes Balears (2009-2010) <i>Trabajadores de alta en la seguridad social en las actividades de hotelería por meses en las Islas Baleares (2009-2010)</i> <i>Workers on the payroll and registered for Social Security in hotel business broken down by months in the Balearic Islands (2009-2010)</i> .....	119
T 5.1.3 Evolució dels treballadors d'alta en la seguretat social en el sector turístic (CNAE-09, 3 dígits) per trimestres a les Illes Balears (2009-2010) <i>Evolución de los trabajadores de alta en la seguridad social en el sector turístico (CNAE-09, 3 dígitos) por trimestres en las Islas Baleares (2009-2010)</i> <i>Evolution of workers on the payroll and registered for Social Security in the tourist sector in the Balearic Islands (CNAE-09, 3 digits) broken down by quarters (2009-2010)</i> .....	120
T 5.1.4 Evolució dels treballadors d'alta en la seguretat social en el sector turístic (CNAE-09, 3 dígits) per trimestres a Mallorca (2009-2010) <i>Evolución de los trabajadores de alta en la seguridad social en el sector turístico (CNAE-09, 3 dígitos) por trimestres en Mallorca (2009-2010)</i> <i>Evolution of workers on the payroll and registered for Social Security in the tourist sector in Majorca (CNAE-09, 3 digits) broken down by quarters (2009-2010)</i> .....	121
T 5.1.5 Evolució dels treballadors d'alta en la seguretat social en el sector turístic (CNAE-09, 3 dígits) per trimestres a Menorca (2009-2010) <i>Evolución de los trabajadores de alta en la seguridad social en el sector turístico (CNAE-09, 3 dígitos) por trimestres en Menorca (2009-2010)</i> <i>Evolution of workers on the payroll and registered for Social Security in the tourist sector in Minorca (CNAE-09, 3 digits) broken down by quarters (2009-2010)</i> .....	122
T 5.1.6 Evolució dels treballadors d'alta en la seguretat social en el sector turístic (CNAE-09, 3 dígits) per trimestres a Eivissa i Formentera (2009-2010) <i>Evolución de los trabajadores de alta en la seguridad social en el sector turístico (CNAE-09, 3 dígitos) por trimestres en Ibiza y Formentera (2009-2010)</i> <i>Evolution of workers on the payroll and registered for Social Security in the tourist sector in Ibiza and Formentera (CNAE-09, 3 digits) broken down by quarters (2009-2010)</i> .....	123
<b>5.2 Contractació registrada/ Contratación registrada/ Registered recruitment</b>	
T 5.2.1 Contractes registrats per activitat econòmica (CNAE-93, 2 dígits) en el sector turístic i illes a les Illes Balears (2004-2008) <i>Contratos registrados por actividad económica (CNAE-93, 2 dígitos) en el sector turístico e islas en las Islas Baleares (2004-2008)</i> <i>Registered contracts (CNAE-93, 2 digits) in the tourist sector and islands in the Balearic Islands broken down by economic activity (2004-2008)</i> .....	124
T 5.2.2 Contractes registrats per activitat econòmica (CNAE-09, 2 dígits) del sector turístic, mesos i illes a les Illes Balears (2009-2010) <i>Contratos registrados por actividad económica (CNAE-09, 2 dígitos) del sector turístico, meses e islas en las Islas Baleares (2009-2010)</i> <i>Registered contracts (CNAE-09, 2 digits) in the tourist sector, months and islands in the Balearic Islands broken down by economic activity (2009-2010)</i> .....	125-126
T 5.2.3 Vint ocupacions més contractades en el sector turístic a les Illes Balears (acumulat gener-setembre 2010) <i>Veinte ocupaciones más contratadas en el sector turístico en las Islas Baleares (acumulado enero-septiembre 2010)</i> <i>Top twenty occupations with major rate of recruitment in the tourist sector in the Balearic Islands (January-September 2010 accumulated)</i> .....	127
<b>Mapa d'espais naturals protegits a les Illes Balears (2010)/ Mapa de espacios naturales protegidos en las Islas Baleares (2010)/ Map of protected natural areas in the Balearic Islands (2010)</b> .....	contraportada



## PASSATGERS ARRIBATS A LES ILLES BALEARS

PASAJEROS LLEGADOS A LAS ISLAS BALEARES  
PASSENGERS ARRIVED IN THE BALEARIC ISLANDS

### Illes Balears

pàg 24-26  
pàg 40-43

### Mallorca

pàg 27-33

### Menorca

pàg 34-36

### Eivissa

pàg 37-39

### Fonts, definicions i notes metodològiques 1.0

*Fuentes, definiciones y notas metodológicas/ Sources, definitions and methodological notes* pàg 22

### Passatgers arribats per via aèria 1.1

*Pasajeros llegados por vía aérea/ Passenger arrivals by air* pàg 24

### Passatgers arribats per via marítima 1.2

*Pasajeros llegados por vía marítima/ Passenger arrivals by sea* pàg 40





## FONTS, DEFINICIONS I NOTES METODOLÒGIQUES

Fuentes, definiciones y notas metodológicas/ Sources, definitions and methodological notes

### Fonts

AENA, Ministeri de Foment, per a les dades de passatgers per via aèrea. Les dades de l'operació hub procedeixen del Departament d'Assignació de Medis de la Divisió d'Operacions de l'aeroport de Palma. Les dades dels ports de Ciutadella i Sant Antoni de Portmany procedeixen de Ports de les Illes Balears (Conselleria d'Habitatge i Obres Públiques). Les xifres referents a la resta de ports són de l'Autoritat Portuària de Balears (Ports de l'Estat, Ministeri de Foment).

### Definicions

- *Passatger aeri o marítim*: persona que viatja d'una ubicació a una altra, a bord d'una embarcació o en un aparell de locomoció aèrea, sense tenir la condició de tripulant. Coincideix amb la definició de *viatger*.
- *Operació hub*: converteix un aeroport en el centre de distribució dels vols domèstics i/o internacionals d'una determinada companyia aèrea. Al 2010, aquesta operació l'han desenvolupada diàriament durant tot l'any les companyies Air Berlin i Niki a l'aeroport de Palma.
- *Port base de creuers*: aquell que per a una escala determinada compleixi alguna de les següents condicions:
  - a. Que a l'escala inicien o finalitzen el creuer al menys un 50% del total de passatgers d'aquella mateixa escala.
  - b. Que a l'escala del creuer, el total de passatgers que inicien o finalitzen el seu viatge no sigui inferior a 250.
- *Passatger de creuer turístic de base a un port*: el que inicia o finalitza el seu viatge en aquell port.
- *Passatger de creuer turístic en trànsit en un port*: el que inicia o finalitza el seu viatge en un altre port.

### Notes metodològiques

Les xifres d'arribada de passatgers consideren tots els tipus de trànsit (comercial i altres), així com tots els tipus de servei (regular, no regular i altres), però descompten els passatgers en trànsit. Els països de procedència dels vols es classifiquen segons siguin nacionals, pertanyin a l'Espai Econòmic Europeu més Suïssa o s'originin en tercers països.

La informació publicada de 2010 té caràcter provisional durant un any. Per a obtenir més informació sobre els registres d'entrada de passatgers aeris i la metodologia utilitzada per AENA en la seva explotació, es pot consultar la web d'AENA: <http://www.aena.es/csee/Satellite?pagename=Estadisticas/Home>. Per a obtenir més informació sobre els registres d'entrada de passatgers marítics, es poden consultar les webs de Ports de les Illes Balears (<http://www.portsib.es/es/paginas/inicio/sobre-portsib/estadistica>) i Autoritat Portuària de Balears (<http://www.portsdebalears.com/26.php3?idioma=esp>).





## Fuentes

AENA, Ministerio de Fomento, para los datos de pasajeros por vía aérea. Los datos de la operación hub proceden del Departamento de Asignación de Medios de la División de Operaciones del aeropuerto de Palma. Los datos de los puertos de Ciutadella y Sant Antoni de Portmany proceden de Ports de las Islas Baleares (Consejería de Vivienda y Obras Públicas). Las cifras referentes al resto de puertos son de la Autoridad Portuaria de Baleares (Puertos del Estado, Ministerio de Fomento).

## Definiciones

- Pasajero aéreo o marítimo: persona que viaja de una ubicación a otra, a bordo de una embarcación o en un aparato de locomoción aérea, sin tener la condición de tripulante. Coincide con la definición de viajero.
- Operación hub: convierte un aeropuerto en el centro de distribución de los vuelos domésticos y/o internacionales de una determinada compañía aérea. En 2010, esta operación la han desarrollado diariamente durante todo el año las compañías Air Berlin y Niki en el aeropuerto de Palma.
- Puerto base de cruceros: aquél que para una escala determinada cumpla alguna de las siguientes condiciones:
  - a. Que en la escala inicien o finalicen el crucero al menos un 50% del total de pasajeros de esa escala.
  - b. Que en la escala del crucero, el total de pasajeros que inicien o finalicen su viaje no sea inferior a 250.
- Pasajero de crucero turístico de base en un puerto: el que inicia o finaliza su viaje en dicho puerto.
- Pasajero de crucero turístico en tránsito en un puerto: el que inicia o finaliza su viaje en otro puerto.

## Notas metodológicas

Las cifras de llegada de pasajeros consideran todos los tipos de tráfico (comercial y otros), así como todos los tipos de servicio (regular, no regular y otros), pero descuentan los pasajeros en tránsito. Los países de procedencia de los vuelos se clasifican según sean nacionales, pertenezcan al Espacio Económico Europeo más Suiza, o se originen en terceros países.

La información publicada de 2010 tiene carácter provisional durante un año. Para obtener más información sobre los registros de entrada de pasajeros aéreos y la metodología utilizada por AENA en su explotación, puede consultarse la web de AENA: <http://www.aena.es/csee/Satellite?pagename=Estadisticas/Home>. Para obtener más información sobre los registros de entrada de pasajeros marítimos, pueden consultarse las webs de Puertos de las Islas Baleares (<http://www.portsib.es/es/paginas/inicio/sobre-portsib/estadistica>) y Autoridad Portuaria de Baleares (<http://www.portsdebalears.com/26.php3?idioma=esp>).

## Sources

AENA, attached to the Ministry for Public Works, provides data of passengers travelling by air. Data about the hub operation are provided by the Departament of Means Assignment of the Division of Operations of Palma Airport. Data about the ports of Ciutadella and Sant Antoni de Portmany are drawn up by Balearic Ports (attached to the Balearic Ministry for Housing and Public Works). Figures referring to the rest of ports belong to the Balearic Port Authority (State Ports attached to the Ministry for Public Works).

## Definitions

- Air or maritime passenger: person who travels from one place to another, by boat or by aircraft, without being a crew member. It coincides with the definition of traveller.
- Hub Operation: it turns an airport into the centre of distribution of domestic and/or international flights of a certain airline. In 2010, this operation has been daily developed during the whole year by Air Berlin and Niki in Palma Airport.
- Home port cruises: those that, for a certain docking complies with the following conditions:
  - a. That at least a 50% out of the total number of passengers for a docking, start or finish their cruise.
  - b. That the total number of passengers starting or finishing their trip should not be below 250 during their cruise docking.
- Cruise passengers in home port: those who start or finish their trip in that port.
- Cruise passengers in transit: those who start or finish their trip in another port.

## Methodological notes

Figures about passenger arrivals comprise any type of traffic (commercial and others) as well as all types of services (scheduled, non-scheduled flights and others), but they do not include passengers in transit. The countries of origin of flights are classified depending on whether they are national, belong to the European Economic Area plus Switzerland or have their origin in third countries.

The published information for 2010 will be of a provisional nature for one year. To obtain more information about entry registers of air passengers and the methodology used by AENA (in Spanish, Spanish Airports and Air Navigation) in their management, AENA web can be consulted: <http://www.aena.es/csee/Satellite?pagename=Estadisticas/Home>. To obtain more information about entry registers of maritime passengers, webs of Ports of the Balearic Islands (<http://www.portsib.es/es/paginas/inicio/sobre-portsib/estadistica>) and Balearic Port Authority (<http://www.portsdebalears.com/26.php3?idioma=esp>) may be consulted.



## PASSATGERS ARRIBATS PER VIA AÈRIA/ Pasajeros llegados por vía aérea/ Passenger arrivals by air

### Illes Balears/ Islas Baleares/ Balearic Islands

#### T 1.1.1

#### Arribades de passatgers per any i país de procedència del vol a les Illes Balears (2004-2010)

Llegadas de pasajeros por año y por país de procedencia del vuelo a las Islas Baleares (2004-2010)

Passenger arrivals in the Balearic Islands broken down by year and flight origin country (2004-2010)

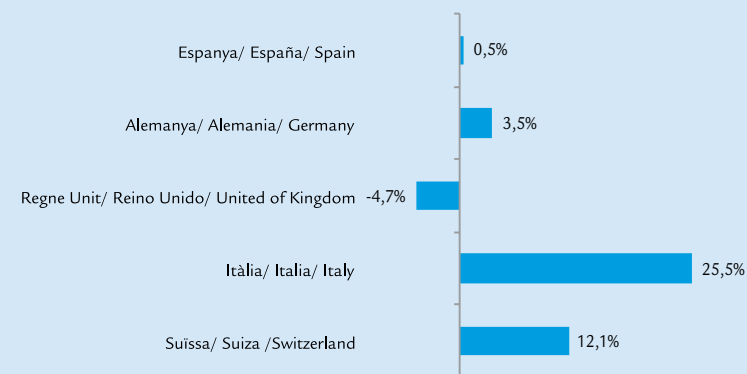
PAÍS/ PAÍS/ COUNTRY	PASSATGERS/ PASAJEROS/ PASSENGERS						
	2004	2005	2006	2007	2008	2009	2010
Espanya/ España/ Spain	4.134.697	4.424.750	4.771.090	5.027.340	4.878.075	4.830.790	4.855.626
<b>Espai Econòmic Europeu/ Espacio Económico Europeo/ European Economic Area (EEA)</b>	<b>9.326.035</b>	<b>9.466.151</b>	<b>9.883.453</b>	<b>10.253.008</b>	<b>10.066.385</b>	<b>9.175.068</b>	<b>9.366.561</b>
Alemanya/ Alemania/ Germany	3.791.513	4.062.536	4.151.251	4.216.317	4.167.245	3.938.013	4.076.202
Àustria/ Austria/ Austria	131.235	162.943	192.186	190.215	178.144	199.027	216.383
Bèlgica/ Bélgica/ Belgium	111.345	110.108	113.632	103.024	99.526	103.052	125.634
Bulgària/ Bulgaria/ Bulgaria	2.520	4.054	6.782	7.483	8.345	6.880	7.908
Dinamarca/ Dinamarca/ Denmark	100.872	110.071	126.205	178.836	175.134	166.821	166.425
Eslovàquia/ Eslovaquia/ Slovakia	7.634	8.758	9.910	9.699	10.330	7.893	26.132
Eslovènia/ Eslovenia/ Slovenia	2	1.816	2.062	2.771	2.648	1.478	1.869
Estònia/ Estonia/ Estonia	315	1.321	428		1.025	9	1.308
Finlàndia/ Finlandia/ Finland	15.107	14.828	20.132	19.552	24.564	26.046	18.383
França/ Francia/ France	240.809	244.306	208.070	227.969	225.540	207.750	230.866
Grècia/ Grecia/ Greece	1.240	1.338	2.688	2.608	1.292	52	1.196
Hongria/ Hungría/ Hungary	10.282	12.064	18.694	19.762	15.149	9.830	8.601
Irlanda/ Irlanda/ Ireland	185.366	165.918	166.409	164.030	189.330	131.149	102.402
Islàndia/ Islandia/ Iceland	6.031	8.398	7.984	6.144	4.997	764	
Itàlia/ Italia/ Italy	398.109	386.355	430.111	454.936	403.834	376.020	471.922
Letònia/ Letonia/ Latvia		1	1.195	1.369	23		3
Liechtenstein/ Liechtenstein/ Liechtenstein							
Lituània/ Lituania/ Lithuania	1.167	1.600	2.594	2.473	4.138	516	1.725
Luxemburg/ Luxemburgo/ Luxembourg	37.859	36.543	35.264	33.950	31.344	23.976	25.364
Malta/ Malta/ Malta	424	393	691	804	409	16	16
Noruega/ Noruega/ Norway	98.161	90.794	101.358	113.352	114.497	108.330	110.269
Països Baixos/ Países Bajos/ The Netherlands	125.639	130.028	179.197	189.501	191.487	159.987	163.193
Polònia/ Polonia/ Poland	15.464	21.205	29.160	33.569	40.826	35.578	45.882
Portugal/ Portugal/ Portugal	103.390	188.968	197.943	194.418	197.955	168.350	164.457
Regne Unit/ Reino Unido/ United of Kingdom	3.619.293	3.352.318	3.387.797	3.550.500	3.419.151	2.974.696	2.834.842
República Txeca/ República Checa/ Czech Republic	31.824	33.678	36.741	43.042	46.476	40.195	28.286
Romania/ Rumania/ Romania	4.511	4.900	4.405	5.053	6.284	4.825	8.680
Suècia/ Suecia/ Sweden	139.083	125.166	157.321	171.820	178.224	162.820	168.933
Suïssa/ Suiza/ Switzerland (*)	146.083	184.932	292.270	309.110	327.710	320.989	359.679
Xipre/ Chipre/ Cyprus	757	811	973	701	758	6	1
<b>Altres/ Otros/ Others</b>	<b>37.305</b>	<b>22.401</b>	<b>30.559</b>	<b>31.070</b>	<b>35.268</b>	<b>43.376</b>	<b>60.334</b>
<b>TOTAL</b>	<b>13.498.037</b>	<b>13.913.302</b>	<b>14.685.102</b>	<b>15.311.418</b>	<b>14.979.728</b>	<b>14.049.234</b>	<b>14.282.521</b>

#### G 1.1.1

#### Variació relativa interanual dels 5 principals països (2009-2010)

Variación relativa interanual de los 5 principales países (2009-2010)

Arrivals of the 5 main countries. Year-to-year relative variation (2009-2010)



(\*) Suïssa no forma part de l'Espai Econòmic Europeu (EEE), però s'inclou atès a la importància del nombre de passatgers procedents d'aquest país. Suïssa no forma parte del Espacio Económico Europeo (EEE), pero se incluye debido a la importancia del número de pasajeros procedentes de este país. Switzerland does not belong to the European Economic Area (EEA), but it is included due to the high number of passengers from this country.

PASSATGERS ARRIBATS PER VIA AÈRIA/ Pasajeros llegados por vía aérea/ Passenger arrivals by air  
Illes Balears/ Islas Baleares/ Balearic Islands



T 1.1.2

Arribades de passatgers per mes i tipus de trànsit a les Illes Balears (2009-2010)

Llegadas de pasajeros por mes y tipo de tránsito a las Islas Baleares (2009-2010)

Passenger arrivals in the Balearic Islands broken down by month and type of transfer (2009-2010)

MESOS/ MESES/ MONTHS	2009		2010	
	REGULAR REGULAR/SCHEDULED	ALTRES OTROS/ OTHERS (*)	REGULAR REGULAR/SCHEDULED	ALTRES OTROS/ OTHERS (*)
Gener/ Enero/ January	436.372	3.646	426.615	1.564
Febrer/ Febrero/ February	491.120	10.648	469.740	8.534
Març/ Marzo/ March	650.342	30.603	691.063	27.887
Abril/ Abril/ April	891.582	85.848	761.014	70.634
Maig/ Mayo/ May	1.161.050	358.503	1.182.662	338.196
Juny/ Junio/ June	1.379.991	443.658	1.374.889	445.233
Juliol/ Julio/ July	1.661.887	533.499	1.750.372	562.082
Agost/ Agosto/ August	1.625.051	562.612	1.763.152	569.618
Setembre/ Septiembre/ September	1.274.696	380.260	1.364.620	399.086
Octubre/ Octubre/ October	946.064	165.031	995.967	166.217
Novembre/ Noviembre/ November	474.244	7.997	469.012	3.122
Desembre/ Diciembre/ December	472.163	2.367	440.022	1.220
<b>TOTAL</b>	<b>11.464.562</b>	<b>2.584.672</b>	<b>11.689.128</b>	<b>2.593.393</b>

(\*) No regular, altres tipus de trànsit, altres serveis comercials  
No regular, otras clases de tráfico, otros servicios comerciales  
No scheduled, Other types of traffic, Other commercial services

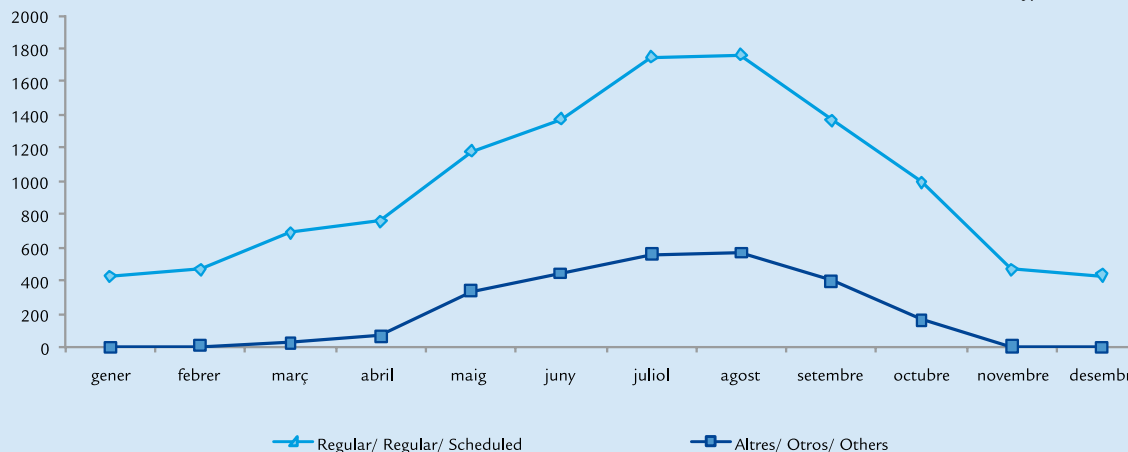
G 1.1.2

Evolució mensual dels passatgers (,000)  
per tipus de trànsit a les Illes Balears (2010)

Evolución mensual de los pasajeros (,000)

por tipo de tránsito en las Islas Baleares (2010)

Passenger monthly evolution (,000) broken down  
by type of transfer in the Balearic Islands (2010)





### PASSATGERS ARRIBATS PER VIA AÈRIA/ Pasajeros llegados por vía aérea/ Passenger arrivals by air Illes Balears/ Islas Baleares/ Balearic Islands

#### T 1.1.3

#### Arribades de passatgers per mes i procedència del vol a les Illes Balears (2009-2010)

Llegadas de pasajeros por mes y procedencia del vuelo a las Islas Baleares (2009-2010)

Passenger arrivals in the Balearic Islands broken down by month and flight origin (2009-2010)

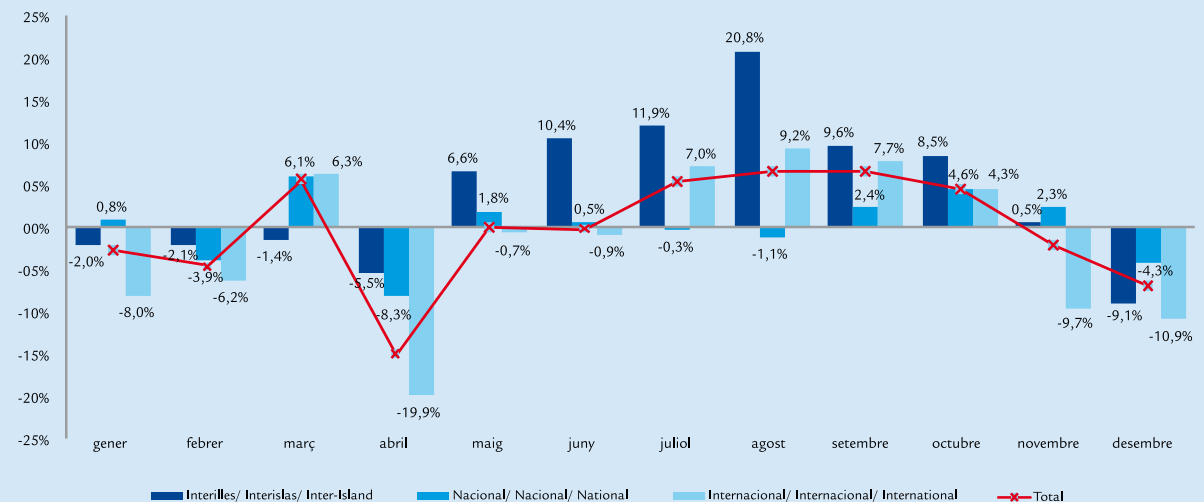
MESOS/ MESES/ MONTHS	PASSATGERS/ PASAJEROS/ PASSENGERS							
	INTERILLES INTERISLAS/ INTER-ISLAND		NACIONAL NACIONAL/ DOMESTIC		INTERNACIONAL INTERNACIONAL/ INTERNATIONAL		TOTAL	
	2009	2010	2009	2010	2009	2010	2009	2010
Gener/ Enero/ January	42.484	41.620	237.549	239.408	159.985	147.151	440.018	428.179
Febrer/ Febrero/ February	48.127	47.127	245.645	236.149	207.996	194.998	501.768	478.274
Març/ Marzo/ March	55.780	54.998	311.024	329.999	314.141	333.953	680.945	718.950
Abril/ Abril/ April	57.394	54.239	346.964	318.175	573.072	459.234	977.430	831.648
Maig/ Mayo/ May	55.832	59.491	324.129	330.058	1.139.592	1.131.309	1.519.553	1.520.858
Juny/ Junio/ June	57.604	63.603	406.689	408.788	1.359.356	1.347.731	1.823.649	1.820.122
Juliol/ Julio/ July	54.103	60.521	548.937	547.355	1.592.346	1.704.578	2.195.386	2.312.454
Agost/ Agosto/ August	46.105	55.691	594.378	587.674	1.547.180	1.689.405	2.187.663	2.332.770
Setembre/ Septiembre/ September	54.051	59.230	375.263	384.326	1.225.642	1.320.150	1.654.956	1.763.706
Octubre/ Octubre/ October	53.702	58.253	288.839	302.141	768.554	801.790	1.111.095	1.162.184
Novembre/ Noviembre/ November	51.440	51.679	262.947	268.929	167.854	151.526	482.241	472.134
Desembre/ Diciembre/ December	45.835	41.679	265.969	254.493	162.726	145.070	474.530	441.242
<b>TOTAL</b>	<b>622.457</b>	<b>648.131</b>	<b>4.208.333</b>	<b>4.207.495</b>	<b>9.218.444</b>	<b>9.426.895</b>	<b>14.049.234</b>	<b>14.282.521</b>

#### G 1.1.3

#### Variació relativa interanual per mes i procedència del vol a les Illes Balears (2009-2010)

Variación relativa interanual por mes y procedencia del vuelo en las Islas Baleares (2009-2010)

Passenger arrivals in the Balearic Islands broken down by month and flight origin. Year-to-year relative variation (2009-2010)



PASSATGERS ARRIBATS PER VIA AÈRIA/ Pasajeros llegados por vía aérea/ Passenger arrivals by air  
Mallorca/ Mallorca/ Majorca



T 1.1.4

Arribades de passatgers per any i país de procedència del vol a Mallorca (2004-2010)

Llegadas de pasajeros por año y por país de procedencia del vuelo a Mallorca (2004-2010)

Passenger arrivals in Majorca broken down by year and flight origin (2004-2010)

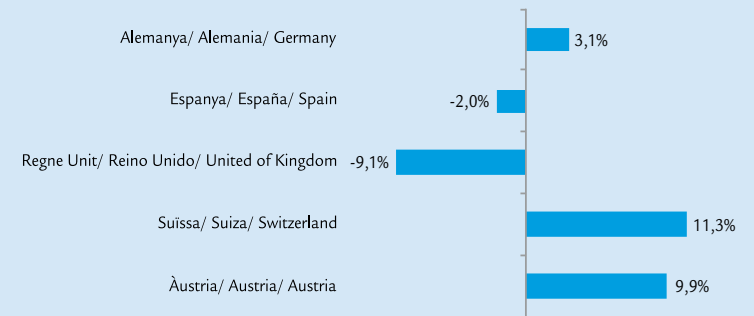
	PASSATGERS/ PASAJEROS/ PASSENGERS						
PAÍS/ PAÍS/ COUNTRY	2004	2005	2006	2007	2008	2009	2010
<b>Espanya/ España/ Spain</b>	<b>2.853.980</b>	<b>2.996.605</b>	<b>3.189.231</b>	<b>3.299.209</b>	<b>3.162.060</b>	<b>3.162.477</b>	<b>3.099.675</b>
<b>Espai Econòmic Europeu/ Espacio Económico Europeo/ European Economic Area (EEA)</b>	<b>7.256.789</b>	<b>7.553.049</b>	<b>7.941.470</b>	<b>8.248.839</b>	<b>8.181.774</b>	<b>7.365.884</b>	<b>7.369.218</b>
Alemanya/ Alemania/ Germany	3.414.228	3.680.157	3.782.272	3.847.968	3.854.919	3.610.375	3.720.785
Àustria/ Austria/ Austria	111.339	147.742	175.333	174.845	162.693	180.482	198.394
Bèlgica/ Bélgica/ Belgium	93.327	92.697	92.273	82.546	78.338	83.551	91.482
Bulgària/ Bulgaria/ Bulgaria	2.520	4.054	6.782	7.481	8.345	6.861	7.906
Dinamarca/ Dinamarca/ Denmark	97.008	108.206	124.101	176.987	173.497	166.816	165.365
Eslovàquia/ Eslovaquia/ Slovakia	7.628	4.856	5.264	5.007	7.812	5.314	21.734
Eslovènia/ Eslovenia/ Slovenia		1.816	2.062	2.467	1.835	1.478	859
Estònia/ Estonia/ Estonia	315	1.321	428		1.025	9	1.308
Finlàndia/ Finlandia/ Finland	14.567	14.828	20.054	18.166	23.395	25.849	18.383
França/ Francia/ France	193.403	205.656	178.767	189.302	181.963	166.371	174.626
Grècia/ Grecia/ Greece	1.214	1.305	2.651	2.414	1.134	19	1.147
Hongria/ Hungria/ Hungary	9.436	11.886	18.684	18.995	14.453	9.552	8.599
Irlanda/ Irlanda/ Ireland	145.404	132.074	141.518	139.138	156.763	108.407	84.775
Islàndia/ Islandia/ Iceland	6.031	8.398	7.984	6.137	4.997	764	
Itàlia/ Italia/ Italy	121.636	119.839	127.151	146.624	115.353	81.895	108.159
Letònia/ Letonia/ Latvia		1	1.190	1.248			
Liechtenstein/ Liechtenstein/ Liechtenstein							
Lituània/ Lituania/ Lithuania	1.167	1.482	2.566	2.473	4.138	504	1.569
Luxemburg/ Luxemburgo/ Luxembourg	35.499	35.732	34.493	33.174	30.494	22.974	24.188
Malta/ Malta/ Malta	407	384	682	560	281	4	4
Noruega/ Noruega/ Norway	93.974	89.387	99.027	112.207	111.035	107.222	109.412
Països Baixos/ Países Bajos/ The Netherlands	98.584	104.227	154.442	159.169	151.407	114.691	105.939
Polònia/ Polonia/ Poland	15.453	20.845	29.160	33.569	40.776	35.569	39.783
Portugal/ Portugal/ Portugal	96.407	182.794	192.668	190.290	192.347	164.259	157.527
Regne Unit/ Reino Unido/ United of Kingdom	2.416.561	2.265.709	2.293.391	2.415.943	2.359.884	1.991.461	1.810.057
República Txeca/ República Checa/ Czech Republic	25.078	27.434	27.437	34.131	36.121	30.839	23.020
Romania/ Rumania/ Romania	4.509	4.900	4.404	3.935	5.034	4.816	8.680
Suècia/ Suecia/ Sweden	127.199	114.422	148.369	162.070	168.475	158.657	165.823
Suïssa/ Suiza/ Switzerland (*)	123.140	170.086	267.344	281.294	294.515	287.143	319.693
Xipre/ Chipre/ Cyprus	755	811	973	699	745	2	1
<b>Altres/ Otros/ Others</b>	<b>35.322</b>	<b>21.972</b>	<b>29.411</b>	<b>29.152</b>	<b>33.095</b>	<b>40.847</b>	<b>57.990</b>
<b>Total</b>	<b>10.146.091</b>	<b>10.571.626</b>	<b>11.160.112</b>	<b>11.577.200</b>	<b>11.376.929</b>	<b>10.569.208</b>	<b>10.526.883</b>

G 1.1.4

Variació relativa interanual dels 5 principals països (2009-2010)

Variación relativa interanual de los 5 principales países (2009-2010)

Arrivals of the 5 main countries. Year-to-year relative variation (2009-2010)



(\*) Suïssa no forma part de l'Espai Econòmic Europeu (EEE), però s'inclou atès a la importància del nombre de passatgers procedents d'aquest país. Suïssa no forma parte del Espacio Económico Europeo (EEE), pero se incluye debido a la importancia del número de pasajeros procedentes de este país. Switzerland does not belong to the European Economic Area (EEA), but it is included due to the high number of passengers from this country.



## PASSATGERS ARRIBATS PER VIA AÈRIA/ Pasajeros llegados por vía aérea/ Passenger arrivals by air

### Mallorca/ Mallorca/ Majorca

#### T 1.1.5

#### Arribades de passatgers per mes i tipus de trànsit a Mallorca (2009-2010)

Llegadas de pasajeros por mes y tipo de tránsito a Mallorca (2009-2010)

Passenger arrivals in Majorca broken down by month and type of transfer (2009-2010)

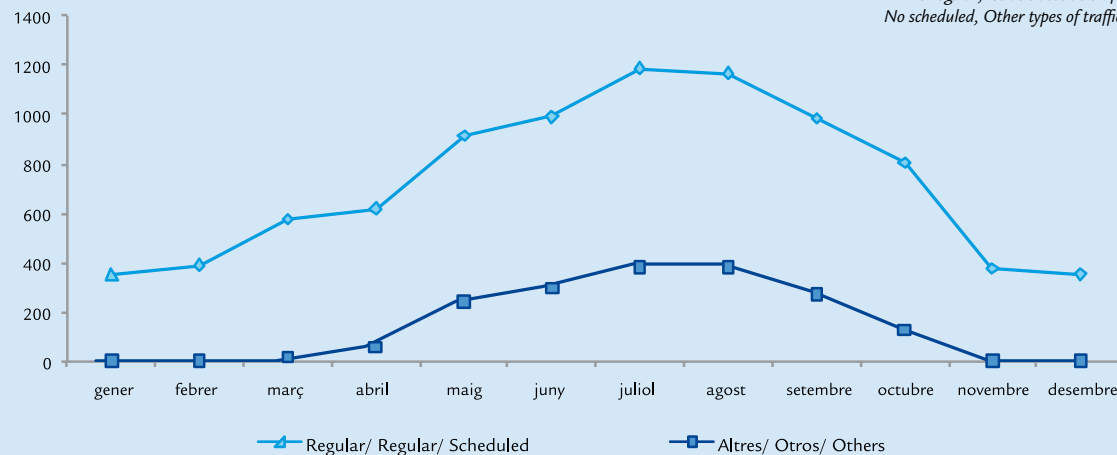
MESOS/ MESES/ MONTHS	2009		2010	
	REGULAR REGULAR/ SCHEDULED	ALTRES OTROS/ OTHERS (*)	REGULAR REGULAR/ SCHEDULED	ALTRES OTROS/ OTHERS (*)
Gener/ Enero/ January	365.031	3.044	351.698	1.144
Febrer/ Febrero/ February	412.037	6.055	391.656	4.030
Març/ Marzo/ March	553.704	19.135	576.274	17.008
Abril/ Abril/ April	753.465	69.854	620.880	58.435
Maig/ Mayo/ May	927.930	239.104	915.644	240.641
Juny/ Junio/ June	1.028.037	292.462	992.555	299.449
Juliol/ Julio/ July	1.180.024	350.121	1.188.864	382.610
Agost/ Agosto/ August	1.110.545	363.952	1.168.747	384.383
Setembre/ Septiembre/ September	949.166	257.567	982.991	273.901
Octubre/ Octubre/ October	779.751	125.083	806.980	129.040
Novembre/ Noviembre/ November	387.447	7.418	378.470	2.375
Desembre/ Diciembre/ December	386.240	2.036	358.182	926
<b>TOTAL</b>	<b>8.833.377</b>	<b>1.735.831</b>	<b>8.732.941</b>	<b>1.793.942</b>

#### G 1.1.5

#### Evolució mensual dels passatgers (,000) per tipus de trànsit a Mallorca (2010)

Evolución mensual de los pasajeros (,000) por tipo de tránsito en Mallorca (2010)

Passenger monthly evolution (,000) broken down by type of transfer in Majorca (2010)



(\*) No regular, altres tipus de trànsit, altres serveis comercials  
No regular, otras clases de tráfico, otros servicios comerciales  
No scheduled, Other types of traffic, Other commercial services

PASSATGERS ARRIBATS PER VIA AÈRIA/ Pasajeros llegados por vía aérea/ Passenger arrivals by air  
Mallorca/ Mallorca/ Majorca



T 1.1.6

Arribades de passatgers per mes i procedència del vol a Mallorca (2009-2010)

Llegadas de pasajeros por mes y procedencia del vuelo a Mallorca (2009-2010)

Passenger arrivals in Majorca by month according to flight origin (2009-2010)

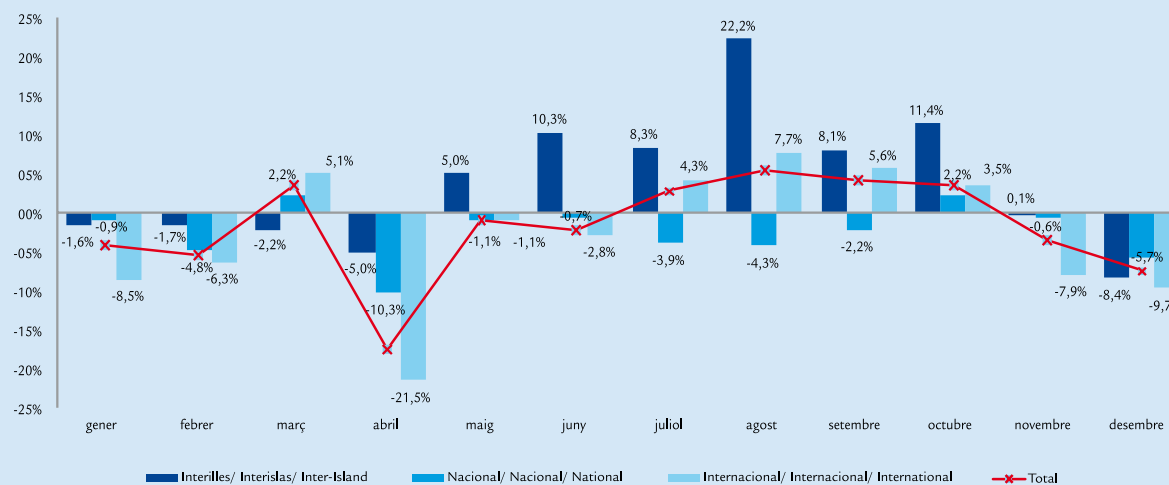
MESOS/ MESES/ MONTHS	PASSATGERS/ PASAJEROS/ PASSENGERS							
	INTERILLES INTERISLAS/ INTER-ISLAND		NACIONAL NACIONAL/ DOMESTIC		INTERNACIONAL INTERNACIONAL/ INTERNATIONAL		TOTAL	
	2009	2010	2009	2010	2009	2010	2009	2010
Gener/ Enero/ January	20.931	20.605	191.695	189.985	155.449	142.252	368.075	352.842
Febrer/ Febrero/ February	23.594	23.202	191.533	182.280	202.965	190.204	418.092	395.686
Març/ Marzo/ March	26.736	26.160	239.221	244.524	306.882	322.598	572.839	593.282
Abril/ Abril/ April	27.694	26.317	252.958	227.021	542.667	425.977	823.319	679.315
Maig/ Mayo/ May	26.936	28.283	232.890	230.327	907.208	897.675	1.167.034	1.156.285
Juny/ Junio/ June	28.455	31.381	252.879	251.061	1.039.165	1.009.562	1.320.499	1.292.004
Juliol/ Julio/ July	26.550	28.764	307.229	295.209	1.196.366	1.247.501	1.530.145	1.571.474
Agost/ Agosto/ August	22.618	27.642	321.257	307.533	1.130.622	1.217.955	1.474.497	1.553.130
Setembre/ Septiembre/ September	27.386	29.602	234.476	229.394	944.871	997.896	1.206.733	1.256.892
Octubre/ Octubre/ October	27.460	30.593	217.566	222.331	659.808	683.096	904.834	936.020
Novembre/ Noviembre/ November	25.983	26.016	205.554	204.419	163.328	150.410	394.865	380.845
Desembre/ Diciembre/ December	22.238	20.380	208.638	196.646	157.400	142.082	388.276	359.108
<b>TOTAL</b>	<b>306.581</b>	<b>318.945</b>	<b>2.855.896</b>	<b>2.780.730</b>	<b>7.406.731</b>	<b>7.427.208</b>	<b>10.569.208</b>	<b>10.526.883</b>

G 1.1.6

Variació relativa interanual per mes i procedència del vol a Mallorca (2009-2010)

Variación relativa interanual por mes y procedencia del vuelo en Mallorca (2009-2010)

Passenger arrivals in Majorca broken down by month and flight origin. Year-to-year relative variation (2009-2010)





## PASSATGERS ARRIBATS PER VIA AÈRIA/ Pasajeros llegados por vía aérea/ Passenger arrivals by air

### Mallorca/ Mallorca/ Majorca

#### T 1.1.7

#### Moviments de passatgers de l'operació hub de l'aeroport de Palma (2004-2010)

Movimientos de pasajeros de la operación hub del aeropuerto de Palma (2004-2010)

Passenger movement of Palma airport hub operation (2004-2010)

	ARRIBADES/ LLEGADAS/ ARRIVALS CE > PALMA			SORTIDES/ SALIDAS/ DEPARTURES PALMA > PE./ PORTUGAL		ARRIBADES/ LLEGADAS/ ARRIVALS PE./ PORTUGAL > PALMA			SORTIDES/ SALIDAS/ DEPARTURES PALMA > CE	
	TOTAL	Destinació (1) Destino/ Destination Palma	Trànsits (2) Tránsitos Transfers	Origen (3) Origen/ Origin Palma	TOTAL	TOTAL	Destinació (4) Destino/ Destination Palma	Trànsits (5) Tránsitos Transfers	Origen (6) Origen/ Origin Palma	TOTAL
<b>2010</b>										
Gener/ Enero/ January	87.123	39.182	47.941	22.847	70.788	77.224	28.251	48.973	43.601	92.574
Febrer/ Febrero/ February	116.676	69.327	47.349	26.948	74.297	69.699	25.126	44.573	60.235	104.808
Març/ Marzo/ March	172.893	115.519	57.374	34.913	92.287	92.671	32.807	59.864	92.367	152.231
Abril/ Abril/ April	161.371	119.862	41.509	36.927	78.436	78.200	23.670	54.530	111.712	166.242
Maig/ Mayo/ May	280.544	233.131	47.413	33.292	80.705	79.498	9.005	70.493	178.172	248.665
Juny/ Junio/ June	296.021	251.970	44.051	37.191	81.242	85.273	11.191	74.082	221.816	295.898
Juliol/ Julio/ July	341.166	293.180	47.986	44.696	92.682	92.348	15.023	77.325	245.498	322.823
Agost/ Agosto/ August	320.162	271.597	48.565	57.530	106.095	102.128	22.199	79.929	262.277	342.206
Setembre/ Septiembre/ September	297.609	246.009	51.600	40.041	91.641	82.102	5.516	76.586	238.473	315.059
Octubre/ Octubre/ October	243.433	191.059	52.374	30.314	82.688	89.261	2.714	86.547	208.825	295.372
Novembre/ Noviembre/ November	97.313	50.144	47.169	26.118	73.287	76.789	17.716	59.073	61.793	120.866
Desembre/ Diciembre/ December	99.559	53.021	46.538	30.816	77.354	70.453	21.545	48.908	34.290	83.198
<b>TOTAL</b>	<b>2.513.870</b>	<b>1.934.001</b>	<b>579.869</b>	<b>421.633</b>	<b>1.001.502</b>	<b>995.646</b>	<b>214.763</b>	<b>780.883</b>	<b>1.759.059</b>	<b>2.539.942</b>
<b>2009</b>										
Gener/ Enero/ January	93.958	43.667	50.291	26.404	76.695	86.154	34.388	51.766	48.765	100.531
Febrer/ Febrero/ February	119.699	73.895	45.804	27.888	73.692	72.605	29.716	42.889	66.001	108.890
Març/ Marzo/ March	155.227	101.991	53.236	34.088	87.324	90.053	34.494	55.559	94.215	149.774
Abril/ Abril/ April	204.778	161.570	43.208	33.596	76.804	78.284	23.267	55.017	141.652	196.669
Maig/ Mayo/ May	259.929	219.492	40.437	29.910	70.347	72.407	17.608	54.799	177.809	232.608
Juny/ Junio/ June	292.171	257.081	35.090	35.248	70.338	75.408	19.745	55.663	233.726	289.389
Juliol/ Julio/ July	327.144	286.185	40.959	45.078	86.037	84.947	31.495	53.452	258.765	312.217
Agost/ Agosto/ August	284.052	242.952	41.100	51.523	92.623	91.140	31.229	59.911	254.447	314.358
Setembre/ Septiembre/ September	262.620	214.082	48.538	35.141	83.679	78.837	15.453	63.384	213.854	277.238
Octubre/ Octubre/ October	229.185	181.985	47.200	26.963	74.163	77.538	5.845	71.693	199.776	271.469
Novembre/ Noviembre/ November	90.807	41.049	49.758	30.757	80.515	83.605	27.090	56.515	55.077	111.592
Desembre/ Diciembre/ December	95.284	41.810	53.474	35.106	88.580	80.601	31.699	48.902	32.079	80.981
<b>TOTAL</b>	<b>2.414.854</b>	<b>1.865.759</b>	<b>549.095</b>	<b>411.702</b>	<b>960.797</b>	<b>971.579</b>	<b>302.029</b>	<b>669.550</b>	<b>1.776.166</b>	<b>2.445.716</b>

CE: Ciutats europees (Espanya i Portugal no s'inclouen)/ Ciudades europeas (España y Portugal no se incluyen)/ European cities (Spain and Portugal are not included)

PE.: Península/ Península/ Spanish mainland

(1) Passatgers que arriben de ciutats europees (CE) i resten a Mallorca/ Pasajeros que llegan de ciudades europeas (CE) y se quedan en Mallorca/ Passengers arriving from European cities (CE) and staying in Majorca

(2) Passatgers que arriben de ciutats europees (CE) i continuen el seu viatge cap a la Península o Portugal/ Pasajeros que llegan de ciudades europeas (CE) y continúan su viaje hacia la Península o Portugal/ Passengers arriving from European cities (CE) and going on to Spanish mainland or Portugal

(3) Passatgers que comencen a Mallorca el seu viatge cap a la Península o Portugal/ Pasajeros que comienzan en Mallorca su viaje hacia la Península o Portugal/ Passengers starting their journey to Spanish mainland or Portugal from Majorca

(4) Passatgers que arriben de la Península o Portugal i resten a Mallorca/ Pasajeros que llegan de la Península o Portugal y se quedan en Mallorca/ Passengers arriving from Spanish mainland or Portugal and staying in Majorca

(5) Passatgers que arriben de la Península o Portugal i continuen el seu viatge cap a ciutats europees (CE)/ Pasajeros que llegan de la Península o Portugal y continúan su viaje hacia ciudades europeas (CE)/ Passengers arriving from Spanish mainland or Portugal and going on to European cities (CE)

(6) Passatgers que comencen a Mallorca el viatge cap a ciutats europees (CE)/ Pasajeros que comienzan en Mallorca su viaje hacia ciudades europeas (CE)/ Passengers starting their journey to European cities (CE) in Majorca



PASSATGERS ARRIBATS PER VIA AÈRIA/ Pasajeros llegados por vía aérea/ Passenger arrivals by air  
Mallorca/ Mallorca/ Majorca



	ARRIBADES/ LLEGADAS/ ARRIVALS CE > PALMA			SORTIDES/ SALIDAS/ DEPARTURES PALMA > PE./ PORTUGAL		ARRIBADES/ LLEGADAS/ ARRIVALS PE./ PORTUGAL > PALMA			SORTIDES/ SALIDAS/ DEPARTURES PALMA > CE	
	TOTAL	Destinació (1) Destino/ Destination Palma	Trànsits (2) Tránsitos Transfers	Origen (3) Origen/ Origin Palma	TOTAL	TOTAL	Destinació (4) Destino/ Destination Palma	Trànsits (5) Tránsitos Transfers	Origen (6) Origen/ Origin Palma	TOTAL
<b>2008</b>										
Gener/ Enero/ January	96.636	49.515	47.121	26.750	73.871	81.608	34.094	47.514	54.312	101.826
Febrer/ Febrero/ February	122.306	74.903	47.403	30.476	77.879	76.606	31.812	44.794	68.951	113.745
Març/ Marzo/ March	168.963	114.015	54.948	44.300	99.248	99.570	44.402	55.168	111.044	166.212
Abril/ Abril/ April	178.666	128.962	49.704	37.435	87.139	90.624	36.966	53.658	115.047	168.705
Maig/ Mayo/ May	268.894	229.831	39.063	34.180	73.243	75.157	25.245	49.912	200.016	249.928
Juny/ Junio/ June	279.309	242.258	37.051	37.047	74.098	79.200	28.721	50.479	217.464	267.943
Juliol/ Julio/ July	304.110	262.619	41.491	46.721	88.212	87.600	37.801	49.799	244.600	294.399
Agost/ Agosto/ August	283.493	248.488	35.005	54.631	89.636	89.468	37.968	51.500	258.973	310.473
Setembre/ Septiembre/ September	281.951	238.804	43.147	38.784	81.931	78.382	20.614	57.768	229.925	287.693
Octubre/ Octubre/ October	223.080	180.517	42.563	30.109	72.672	77.680	12.641	65.039	218.144	283.183
Novembre/ Noviembre/ November	95.629	47.707	47.922	32.919	80.841	87.870	30.563	57.307	64.797	122.104
Desembre/ Diciembre/ December	97.240	45.537	51.703	41.167	92.870	84.367	36.546	47.821	36.150	83.971
<b>TOTAL</b>	<b>2.400.277</b>	<b>1.863.156</b>	<b>537.121</b>	<b>454.519</b>	<b>991.640</b>	<b>1.008.132</b>	<b>377.373</b>	<b>630.759</b>	<b>1.819.423</b>	<b>2.450.182</b>
<b>2007</b>										
Gener/ Enero/ January	91.170	42.792	48.378	20.434	68.812	76.830	26.702	50.128	47.998	98.126
Febrer/ Febrero/ February	120.264	71.676	48.588	26.751	75.339	72.129	26.849	45.280	58.536	103.816
Març/ Marzo/ March	163.664	110.487	53.177	33.200	86.377	90.856	38.644	52.212	85.539	137.751
Abril/ Abril/ April	141.978	104.685	37.293	34.699	71.992	73.379	35.785	37.594	93.347	130.941
Maig/ Mayo/ May	159.979	120.403	39.576	29.604	69.180	71.472	31.572	39.900	110.359	150.259
Juny/ Junio/ June	177.608	143.358	34.250	33.811	68.061	72.878	34.504	38.374	140.252	178.626
Juliol/ Julio/ July	188.365	148.617	39.748	38.543	78.291	77.489	37.003	40.486	141.815	182.301
Agost/ Agosto/ August	175.693	140.831	34.862	46.893	81.755	82.672	41.917	40.755	145.042	185.797
Setembre/ Septiembre/ September	180.038	140.294	39.744	33.089	72.833	70.651	30.766	39.885	141.100	180.985
Octubre/ Octubre/ October	158.255	120.530	37.725	29.011	66.736	71.311	28.338	42.973	136.621	179.594
Novembre/ Noviembre/ November	97.983	50.319	47.664	37.965	85.629	89.223	36.914	52.309	75.711	128.020
Desembre/ Diciembre/ December	101.978	53.276	48.702	45.054	93.756	86.524	39.988	46.536	43.288	89.824
<b>TOTAL</b>	<b>1.756.975</b>	<b>1.247.268</b>	<b>509.707</b>	<b>409.054</b>	<b>918.761</b>	<b>935.414</b>	<b>408.982</b>	<b>526.432</b>	<b>1.219.608</b>	<b>1.746.040</b>

CE.: Ciutats europees (Espanya i Portugal no s'inclouen)/ Ciudades europeas (España y Portugal no se incluyen)/ European cities (Spain and Portugal are not included)

PE.: Península/ Península/ Spanish mainland

(1) Passatgers que arriben de ciutats europees (CE) i resten a Mallorca/ Pasajeros que llegan de ciudades europeas (CE) y se quedan en Mallorca/ Passengers arriving from European cities (CE) and staying in Majorca

(2) Passatgers que arriben de ciutats europees (CE) i continuen el seu viatge cap a la Península o Portugal/ Pasajeros que llegan de ciudades europeas (CE) y continúan su viaje hacia la Península o Portugal/ Passengers arriving from European cities (CE) and going on to Spanish mainland or Portugal

(3) Passatgers que comencen a Mallorca el seu viatge cap a la Península o Portugal/ Pasajeros que comienzan en Mallorca su viaje hacia la Península o Portugal/ Passengers starting their journey to Spanish mainland or Portugal from Majorca

(4) Passatgers que arriben de la Península o Portugal i resten a Mallorca/ Pasajeros que llegan de la Península o Portugal y se quedan en Mallorca/ Passengers arriving from Spanish mainland or Portugal and staying in Majorca

(5) Passatgers que arriben de la Península o Portugal i continuen el seu viatge cap a ciutats europees (CE)/ Pasajeros que llegan de la Península o Portugal y continúan su viaje hacia ciudades europeas (CE)/ Passengers arriving from Spanish mainland or Portugal and going on to European cities (CE)

(6) Passatgers que comencen a Mallorca el viatge cap a ciutats europees (CE)/ Pasajeros que comienzan en Mallorca su viaje hacia ciudades europeas (CE)/ Passengers starting their journey to European cities (CE) in Majorca



## PASSATGERS ARRIBATS PER VIA AÈRIA/ Pasajeros llegados por vía aérea/ Passenger arrivals by air

### Mallorca/ Mallorca/ Majorca

	ARRIBADES/ LLEGADAS/ ARRIVALS CE > PALMA			SORTIDES/ SALIDAS/ DEPARTURES PALMA > PE./ PORTUGAL		ARRIBADES/ LLEGADAS/ ARRIVALS PE./ PORTUGAL > PALMA			SORTIDES/ SALIDAS/ DEPARTURES PALMA > CE	
	TOTAL	Destinació (1) Destino/ Destination Palma	Trànsits (2) Tránsitos Transfers	Origen (3) Origen/ Origin Palma	TOTAL	TOTAL	Destinació (4) Destino/ Destination Palma	Trànsits (5) Tránsitos Transfers	Origen (6) Origen/ Origin Palma	TOTAL
<b>2006</b>										
Gener/ Enero/ January	98.167	44.118	54.049	17.945	71.994	81.440	25.346	56.094	48.149	104.243
Febrer/ Febrero/ February	112.843	63.208	49.635	20.453	70.088	72.739	22.490	50.249	55.760	106.009
Març/ Marzo/ March	142.110	82.936	59.174	25.099	84.273	89.994	28.205	61.789	76.693	138.482
Abril/ Abril/ April	107.114	69.116	37.998	23.710	61.708	64.370	22.518	41.852	61.886	103.738
Maig/ Mayo/ May	102.452	64.202	38.250	17.138	55.388	57.711	17.101	40.610	60.295	100.905
Juny/ Junio/ June	103.672	71.347	32.325	19.665	51.990	56.933	19.315	37.618	72.753	110.371
Juliol/ Julio/ July	111.023	72.628	38.395	23.069	61.464	61.735	23.986	37.749	73.751	111.500
Agost/ Agosto/ August	103.913	68.711	35.202	26.716	61.918	63.778	20.857	42.921	74.963	117.884
Setembre/ Septiembre/ September	112.377	75.396	36.981	20.072	57.053	57.988	20.068	37.920	73.704	111.624
Octubre/ Octubre/ October	98.065	62.287	35.778	15.991	51.769	52.360	14.867	37.493	74.759	112.252
Novembre/ Noviembre/ November	94.089	54.531	39.558	29.469	69.027	73.819	24.248	49.571	55.500	105.071
Desembre/ Diciembre/ December	93.734	50.133	43.601	38.025	81.626	75.342	33.091	42.251	37.430	79.681
<b>TOTAL</b>	<b>1.279.559</b>	<b>778.613</b>	<b>500.946</b>	<b>277.352</b>	<b>778.298</b>	<b>808.209</b>	<b>272.092</b>	<b>536.117</b>	<b>765.643</b>	<b>1.301.760</b>
<b>2005</b>										
Gener/ Enero/ January	106.048	61.892	44.156	21.960	66.116	61.940	14.624	47.316	53.288	100.604
Febrer/ Febrero/ February	100.919	58.539	42.380	23.146	65.526	63.959	23.681	40.278	57.936	98.214
Març/ Marzo/ March	107.830	61.993	45.837	22.753	68.590	70.174	25.780	44.394	57.782	102.176
Abril/ Abril/ April	76.997	47.187	29.810	16.887	46.697	50.720	17.198	33.522	47.641	81.163
Maig/ Mayo/ May	86.960	61.675	25.285	16.816	42.101	44.761	16.942	27.819	60.196	88.015
Juny/ Junio/ June	76.928	53.463	23.465	18.121	41.586	44.879	14.955	29.924	62.966	92.890
Juliol/ Julio/ July	95.573	66.288	29.285	20.879	50.164	49.040	16.734	32.306	64.741	97.047
Agost/ Agosto/ August	87.816	65.893	21.923	30.964	52.887	52.798	24.766	28.032	77.518	105.550
Setembre/ Septiembre/ September	90.452	64.841	25.611	18.382	43.993	43.625	14.152	29.473	69.911	99.384
Octubre/ Octubre/ October	78.178	51.914	26.264	13.769	40.033	44.551	10.586	33.965	68.844	102.809
Novembre/ Noviembre/ November	97.078	55.958	41.120	30.491	71.611	80.504	27.018	53.486	70.753	124.239
Desembre/ Diciembre/ December	98.111	46.937	51.174	34.950	86.124	80.720	30.341	50.379	39.948	90.327
<b>TOTAL</b>	<b>1.102.890</b>	<b>696.580</b>	<b>406.310</b>	<b>269.118</b>	<b>675.428</b>	<b>687.671</b>	<b>236.777</b>	<b>450.894</b>	<b>731.524</b>	<b>1.182.418</b>

CE: Ciutats europees (Espanya i Portugal no s'inclouen)/ Ciudades europeas (España y Portugal no se incluyen)/ European cities (Spain and Portugal are not included)

PE.: Península/ Península/ Spanish mainland

(1) Passatgers que arriben de ciutats europees (CE) i resten a Mallorca/ Pasajeros que llegan de ciudades europeas (CE) y se quedan en Mallorca/ Passengers arriving from European cities (CE) and staying in Majorca

(2) Passatgers que arriben de ciutats europees (CE) i continuen el seu viatge cap a la Península o Portugal/ Pasajeros que llegan de ciudades europeas (CE) y continúan su viaje hacia la Península o Portugal/ Passengers arriving from European cities (CE) and going on to Spanish mainland or Portugal

(3) Passatgers que comencen a Mallorca el seu viatge cap a la Península o Portugal/ Pasajeros que comienzan en Mallorca su viaje hacia la Península o Portugal/ Passengers starting their journey to Spanish mainland or Portugal from Majorca

(4) Passatgers que arriben de la Península o Portugal i resten a Mallorca/ Pasajeros que llegan de la Península o Portugal y se quedan en Mallorca/ Passengers arriving from Spanish mainland or Portugal and staying in Majorca

(5) Passatgers que arriben de la Península o Portugal i continuen el seu viatge cap a ciutats europees (CE)/ Pasajeros que llegan de la Península o Portugal y continúan su viaje hacia ciudades europeas (CE)/ Passengers arriving from Spanish mainland or Portugal and going on to European cities (CE)

(6) Passatgers que comencen a Mallorca el viatge cap a ciutats europees (CE)/ Pasajeros que comienzan en Mallorca su viaje hacia ciudades europeas (CE)/ Passengers starting their journey to European cities (CE) in Majorca

PASSATGERS ARRIBATS PER VIA AÈRIA/ Pasajeros llegados por vía aérea/ Passenger arrivals by air  
Mallorca/ Mallorca/ Majorca



	ARRIBADES/ LLEGADAS/ ARRIVALS CE > PALMA			SORTIDES/ SALIDAS/ DEPARTURES PALMA > PE./ PORTUGAL		ARRIBADES/ LLEGADAS/ ARRIVALS PE./ PORTUGAL > PALMA			SORTIDES/ SALIDAS/ DEPARTURES PALMA > CE	
	TOTAL	Destinació (1) Destino/ Destination Palma	Trànsits (2) Tránsitos Transfers	Origen (3) Origen/ Origin Palma	TOTAL	TOTAL	Destinació (4) Destino/ Destination Palma	Trànsits (5) Tránsitos Transfers	Origen (6) Origen/ Origin Palma	TOTAL
<b>2004</b>										
Gener/ Enero/ January	74.577	35.499	39.078	14.917	53.995	60.540	19.070	41.470	36.782	78.252
Febrer/ Febrero/ February	97.657	53.435	44.222	16.713	60.935	53.783	10.740	43.043	43.668	86.711
Març/ Marzo/ March	115.405	58.931	56.474	16.226	72.700	73.940	14.999	58.941	50.602	109.543
Abril/ Abril/ April	48.072	30.589	17.483	11.921	29.404	30.542	9.152	21.390	32.986	54.376
Maig/ Mayo/ May	46.350	28.597	17.753	9.750	27.503	28.811	23.278	5.533	40.957	46.490
Juny/ Junio/ June	56.233	39.354	16.879	10.152	27.031	30.257	12.708	17.549	46.087	63.636
Juliol/ Julio/ July	70.435	49.911	20.524	11.810	32.334	33.344	7.167	26.177	44.276	70.453
Agost/ Agosto/ August	58.373	38.764	19.609	14.927	34.536	34.053	15.756	18.297	52.536	70.833
Setembre/ Septiembre/ September	66.434	47.071	19.363	10.029	29.392	30.654	12.133	18.521	55.933	74.454
Octubre/ Octubre/ October	59.631	39.896	19.735	9.394	29.129	32.136	9.467	22.669	55.762	78.431
Novembre/ Noviembre/ November	84.447	42.408	42.039	20.230	62.269	72.713	25.233	47.480	58.933	106.413
Desembre/ Diciembre/ December	102.742	54.400	48.342	32.777	81.119	76.836	30.187	46.649	43.391	90.040
<b>TOTAL</b>	<b>880.356</b>	<b>518.855</b>	<b>361.501</b>	<b>178.846</b>	<b>540.347</b>	<b>557.609</b>	<b>189.890</b>	<b>367.719</b>	<b>561.913</b>	<b>929.632</b>

CE: Ciutats europees (Espanya i Portugal no s'inclouen)/ Ciudades europeas (España y Portugal no se incluyen)/ European cities (Spain and Portugal are not included)

PE.: Península/ Península/ Spanish mainland

(1) Passatgers que arriben de ciutats europees (CE) i resten a Mallorca/ Pasajeros que llegan de ciudades europeas (CE) y se quedan en Mallorca/ Passengers arriving from European cities (CE) and staying in Majorca

(2) Passatgers que arriben de ciutats europees (CE) i continuen el seu viatge cap a la Península o Portugal/ Pasajeros que llegan de ciudades europeas (CE) y continúan su viaje hacia la Península o Portugal/ Passengers arriving from European cities (CE) and going on to Spanish mainland or Portugal

(3) Passatgers que comencen a Mallorca el seu viatge cap a la Península o Portugal/ Pasajeros que comienzan en Mallorca su viaje hacia la Península o Portugal/ Passengers starting their journey to Spanish mainland or Portugal from Majorca

(4) Passatgers que arriben de la Península o Portugal i resten a Mallorca/ Pasajeros que llegan de la Península o Portugal y se quedan en Mallorca/ Passengers arriving from Spanish mainland or Portugal and staying in Majorca

(5) Passatgers que arriben de la Península o Portugal i continuen el seu viatge cap a ciutats europees (CE)/ Pasajeros que llegan de la Península o Portugal y continúan su viaje hacia ciudades europeas (CE)/ Passengers arriving from Spanish mainland or Portugal and going on to European cities (CE)

(6) Passatgers que comencen a Mallorca el viatge cap a ciutats europees (CE)/ Pasajeros que comienzan en Mallorca su viaje hacia ciudades europeas (CE)/ Passengers starting their journey to European cities (CE) in Majorca



## PASSATGERS ARRIBATS PER VIA AÈRIA/ Pasajeros llegados por vía aérea/ Passenger arrivals by air

### Menorca/ Menorca/ Minorca

#### T 1.1.8

#### Arribades de passatgers per any i país de procedència del vol a Menorca (2004-2010)

Llegadas de pasajeros por año y por país de procedencia del vuelo a Menorca (2004-2010)

Passenger arrivals in Minorca broken down by year and flight origin (2004-2010)

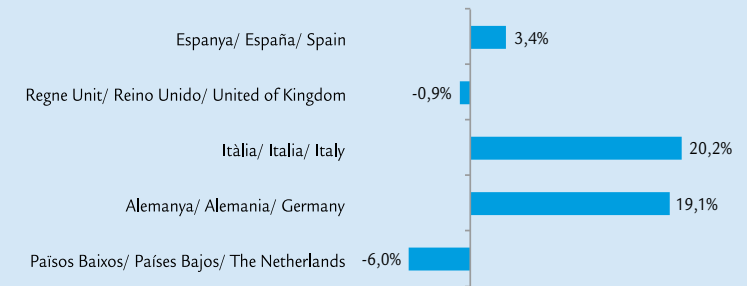
PAÍS/ PAÍS/ COUNTRY	PASSATGERS/ PASAJEROS/ PASSENGERS						
	2004	2005	2006	2007	2008	2009	2010
Espanya/ España/ Spain	498.323	556.263	620.693	698.307	679.813	664.457	687.290
<b>Espai Econòmic Europeu/ Espacio Económico Europeo/ European Economic Area (EEA)</b>	<b>794.917</b>	<b>721.381</b>	<b>700.224</b>	<b>673.409</b>	<b>613.820</b>	<b>542.213</b>	<b>559.484</b>
Alemanya/ Alemania/ Germany	97.058	89.194	84.428	73.668	49.103	47.711	56.807
Àustria/ Austria/ Austria	887	1.222	7	5	23	7	77
Bèlgica/ Bélgica/ Belgium	4.553	6.437	6.877	5.256	5.662	5.376	6.977
Bulgària/ Bulgaria/ Bulgaria				2			
Dinamarca/ Dinamarca/ Denmark	2.218	1.847	1.842	1.841			
Eslovàquia/ Eslovaquia/ Slovakia	6		1.693	1.534	823	1.353	1.396
Eslovènia/ Eslovenia/ Slovenia	2						1.006
Estònia/ Estonia/ Estonia							
Finlàndia/ Finlandia/ Finland						197	
França/ Francia/ France	3.751	4.096	432	283	320	454	854
Grècia/ Grecia/ Greece	6	2	8	172	7	2	7
Hongria/ Hungría/ Hungary			3				
Irlanda/ Irlanda/ Ireland	20.794	13.203	6.967	7.021	7.910	4.403	3.411
Islàndia/ Islandia/ Iceland							
Itàlia/ Italia/ Italy	55.707	56.733	56.232	60.718	64.764	50.950	61.264
Letònia/ Letonia/ Latvia							
Liechtenstein/ Liechtenstein/ Liechtenstein							
Lituània/ Lituania/ Lithuania			28				
Luxemburg/ Luxemburgo/ Luxembourg	686		1		2	3	
Malta/ Malta/ Malta	8	9	2	2	4	6	8
Noruega/ Noruega/ Norway	4.187	1.407	1.172	9			
Països Baixos/ Países Bajos/ The Netherlands	12.043	11.741	11.704	14.683	20.978	18.569	17.460
Polònia/ Polonia/ Poland		7					3.070
Portugal/ Portugal/ Portugal	1.486	734	884	1.265	1.538	739	1.386
Regne Unit/ Reino Unido/ United of Kingdom	571.557	518.310	508.566	487.894	443.877	397.310	393.650
República Txeca/ República Checa/ Czech Republic	2.143	1.313	2.110	1.962	1.674	1.983	936
Romania/ Rumania/ Romania				3			
Suècia/ Suecia/ Sweden	11.884	10.744	8.948	9.608	7.820	4.151	3.108
Suïssa/ Suiza/ Switzerland (*)	5.941	4.382	8.320	7.483	9.314	8.999	8.067
Xipre/ Chipre/ Cyprus				1			
<b>Altres/ Otros/ Others</b>	<b>749</b>	<b>33</b>	<b>63</b>	<b>32</b>	<b>57</b>	<b>20</b>	<b>57</b>
<b>Total</b>	<b>1.293.989</b>	<b>1.277.677</b>	<b>1.320.980</b>	<b>1.371.748</b>	<b>1.293.690</b>	<b>1.206.690</b>	<b>1.246.831</b>

#### G 1.1.7

#### Variació relativa interanual dels 5 principals països (2009-2010)

Variación relativa interanual de los 5 principales países (2009-2010)

Arrivals of the 5 main countries. Year-to-year relative variation (2009-2010)



(\*) Suïssa no forma part de l'Espai Econòmic Europeu (EEE), però s'inclou atès a la importància del nombre de passatgers procedents d'aquest país. Suïssa no forma parte del Espacio Económico Europeo (EEE), pero se incluye debido a la importancia del número de pasajeros procedentes de este país. Switzerland does not belong to the European Economic Area (EEA), but it is included due to the high number of passengers from this country.

PASSATGERS ARRIBATS PER VIA AÈRIA/ Pasajeros llegados por vía aérea/ Passenger arrivals by air  
Menorca/ Menorca/ Minorca



T 1.1.9

Arribades de passatgers per mes i tipus de trànsit a Menorca (2009-2010)

Llegadas de pasajeros por mes y tipo de tránsito a Menorca (2009-2010)

Passenger arrivals in Minorca broken down by month and type of transfer (2009-2010)

MESOS/ MESES/ MONTHS	2009		2010	
	REGULAR REGULAR/SCHEDULED	ALTRES OTROS/ OTHERS (*)	REGULAR REGULAR/SCHEDULED	ALTRES OTROS/ OTHERS (*)
Gener/ Enero/ January	28.012	171	29.106	43
Febrer/ Febrero/ February	30.402	2.119	29.552	1.660
Març/ Marzo/ March	36.619	4.278	41.759	3.751
Abril/ Abril/ April	50.597	5.980	45.905	4.530
Maig/ Mayo/ May	74.626	49.670	76.357	43.387
Juny/ Junio/ June	105.136	63.003	108.673	64.098
Juliol/ Julio/ July	148.636	76.583	165.722	75.213
Agost/ Agosto/ August	164.858	76.751	181.607	76.352
Setembre/ Septiembre/ September	94.882	50.730	103.085	53.693
Octubre/ Octubre/ October	55.820	17.191	58.733	16.453
Novembre/ Noviembre/ November	36.257	57	36.193	205
Desembre/ Diciembre/ December	34.279	33	30.694	60
<b>TOTAL</b>	<b>860.124</b>	<b>346.566</b>	<b>907.386</b>	<b>339.445</b>

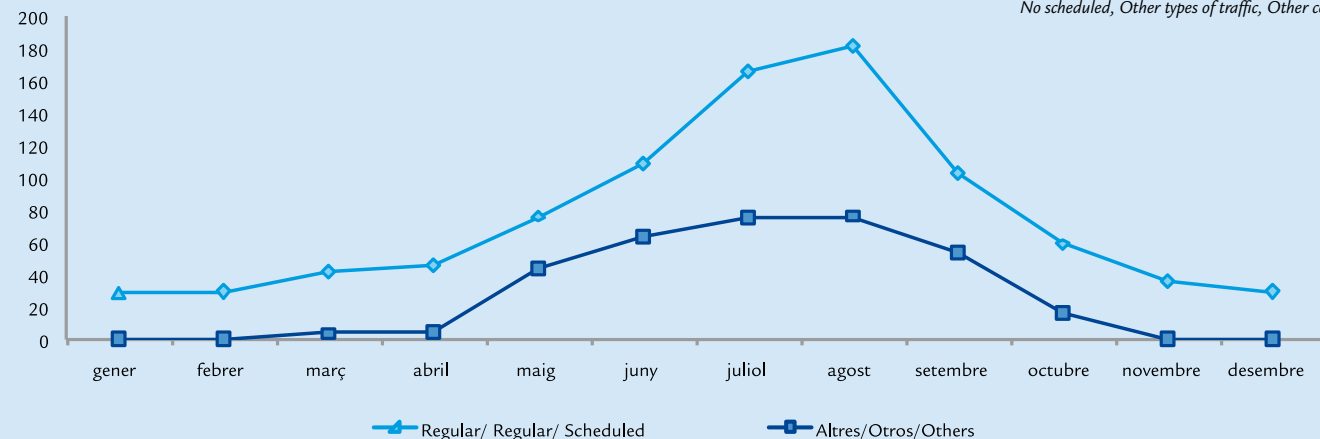
(\*) No regular, altres tipus de trànsit, altres serveis comercials  
No regular, otras clases de tráfico, otros servicios comerciales  
No scheduled, Other types of traffic, Other commercial services

G 1.1.8  
Evolució mensual dels passatgers (,000)  
per tipus de trànsit a Menorca (2010)

Evolución mensual de los pasajeros (,000)

por tipo de tránsito en Menorca (2010)

Passenger monthly evolution (,000) broken  
down by type of transfer in Minorca (2010)





## PASSATGERS ARRIBATS PER VIA AÈRIA/ Pasajeros llegados por vía aérea/ Passenger arrivals by air

### Menorca/ Menorca/ Minorca

#### T 1.1.10

#### Arribades de passatgers per mes i procedència del vol a Menorca (2009-2010)

Llegadas de pasajeros por mes y procedencia del vuelo a Menorca (2009-2010)

Passenger arrivals in Minorca broken down by month and flight origin (2009-2010)

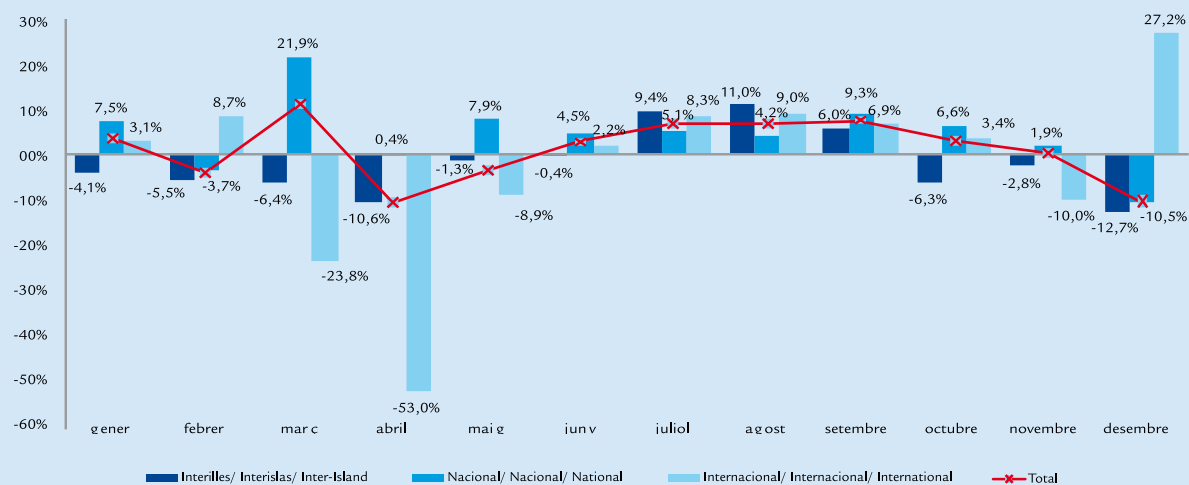
MESOS/ MESES/ MONTHS	PASSATGERS/ PASAJEROS/ PASSENGERS							
	INTERILLES INTERISLAS/ INTER-ISLAND		NACIONAL NACIONAL/ DOMESTIC		INTERNACIONAL INTERNACIONAL/ INTERNATIONAL		TOTAL	
	2009	2010	2009	2010	2009	2010	2009	2010
Gener/ Enero/ January	9.571	9.177	17.871	19.208	741	764	28.183	29.149
Febrer/ Febrero/ February	10.637	10.048	21.182	20.401	702	763	32.521	31.212
Març/ Marzo/ March	12.724	11.912	26.564	32.372	1.609	1.226	40.897	45.510
Abril/ Abril/ April	13.406	11.979	34.015	34.149	9.156	4.307	56.577	50.435
Maig/ Mayo/ May	12.438	12.276	32.963	35.568	78.895	71.900	124.296	119.744
Juny/ Junio/ June	13.021	12.965	57.096	59.654	98.022	100.152	168.139	172.771
Juliol/ Julio/ July	11.548	12.630	96.608	101.489	117.063	126.816	225.219	240.935
Agost/ Agosto/ August	9.377	10.406	114.086	118.829	118.146	128.724	241.609	257.959
Setembre/ Septiembre/ September	10.854	11.500	51.450	56.230	83.308	89.048	145.612	156.778
Octubre/ Octubre/ October	12.093	11.331	27.684	29.502	33.234	34.353	73.011	75.186
Novembre/ Noviembre/ November	11.317	11.005	24.357	24.817	640	576	36.314	36.398
Desembre/ Diciembre/ December	10.382	9.068	23.213	20.774	717	912	34.312	30.754
<b>TOTAL</b>	<b>137.368</b>	<b>134.297</b>	<b>527.089</b>	<b>552.993</b>	<b>542.233</b>	<b>559.541</b>	<b>1.206.690</b>	<b>1.246.831</b>

#### G 1.1.9

#### Variació relativa interanual per mes i procedència del vol a Menorca (2009-2010)

Variación relativa interanual por mes y procedencia del vuelo en Menorca (2009-2010)

Passenger arrivals in Minorca broken down by month and flight origin. Year-to-year relative variation (2009-2010)



PASSATGERS ARRIBATS PER VIA AÈRIA/ Pasajeros llegados por vía aérea/ Passenger arrivals by air  
Eivissa/ Ibiza/ Ibiza



T 1.1.11

Arribades de passatgers per any i país de procedència del vol a Eivissa (2004-2010)

Llegadas de pasajeros por año y por país de procedencia del vuelo a Ibiza (2004-2010)

Passenger arrivals in Ibiza broken down by year and flight origin (2004-2010)

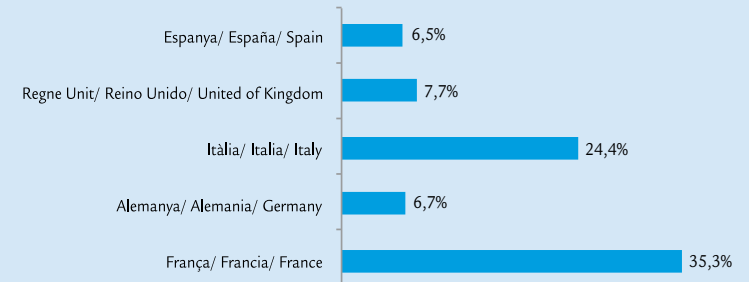
	PASSATGERS/ PASAJEROS/ PASSENGERS						
PAÍS/ PAÍS/ COUNTRY	2004	2005	2006	2007	2008	2009	2010
<b>Espanya/ España/ Spain</b>	<b>782.394</b>	<b>871.882</b>	<b>961.166</b>	<b>1.029.824</b>	<b>1.036.202</b>	<b>1.003.856</b>	<b>1.068.661</b>
<b>Espai Econòmic Europeu/ Espacio Económico Europeo/ European Economic Area (EEA)</b>	<b>1.274.329</b>	<b>1.191.721</b>	<b>1.241.759</b>	<b>1.330.760</b>	<b>1.270.791</b>	<b>1.266.971</b>	<b>1.437.859</b>
Alemanya/ Alemania/ Germany	280.227	293.185	284.551	294.681	263.223	279.927	298.610
Àustria/ Austria/ Austria	19.009	13.979	16.846	15.365	15.428	18.538	17.912
Bèlgica/ Bélgica/ Belgium	13.465	10.974	14.482	15.222	15.526	14.125	27.175
Bulgària/ Bulgaria/ Bulgaria						19	2
Dinamarca/ Dinamarca/ Denmark	1.646	18	262	8	1.637	5	1.060
Eslovàquia/ Eslovaquia/ Slovakia		3.902	2.953	3.158	1.695	1.226	3.002
Eslovènia/ Eslovenia/ Slovenia				304	813		4
Estònia/ Estonia/ Estonia							
Finlàndia/ Finlandia/ Finland	540		78	1.386	1.169		
França/ Francia/ France	43.655	34.554	28.871	38.384	43.257	40.925	55.386
Grècia/ Grecia/ Greece	20	31	29	22	151	31	42
Hongria/ Hungría/ Hungary	846	178	7	767	696	278	2
Irlanda/ Irlanda/ Ireland	19.168	20.641	17.924	17.871	24.657	18.339	14.216
Islàndia/ Islandia/ Iceland				7			
Itàlia/ Italia/ Italy	220.766	209.783	246.728	247.594	223.717	243.175	302.499
Letònia/ Letonia/ Latvia			5	121	23		3
Liechtenstein/ Liechtenstein/ Liechtenstein							
Lituània/ Lituania/ Lithuania		118				12	156
Luxemburg/ Luxemburgo/ Luxembourg	1.674	811	770	776	848	999	1.176
Malta/ Malta/ Malta	9		7	242	124	6	4
Noruega/ Noruega/ Norway			1.159	1.136	3.462	1.108	857
Països Baixos/ Países Bajos/ The Netherlands	15.012	14.060	13.051	15.649	19.102	26.727	39.794
Polònia/ Polonia/ Poland	11	353			50	9	3.029
Portugal/ Portugal/ Portugal	5.497	5.440	4.391	2.863	4.070	3.352	5.544
Regne Unit/ Reino Unido/ United of Kingdom	631.175	568.299	585.840	646.663	615.390	585.925	631.135
República Txeca/ República Checa/ Czech Republic	4.603	4.931	7.194	6.949	8.681	7.373	4.330
Romania/ Rumania/ Romania	2		1	1.115	1.250	9	
Suècia/ Suecia/ Sweden			4	142	1.929	12	2
Suïssa/ Suiza/ Switzerland (*)	17.002	10.464	16.606	20.333	23.881	24.847	31.919
Xipre/ Chipre/ Cyprus	2			2	12	4	
<b>Altres/ Otros/ Others</b>	<b>1.234</b>	<b>396</b>	<b>1.085</b>	<b>1.886</b>	<b>2.116</b>	<b>2.509</b>	<b>2.287</b>
<b>Total</b>	<b>2.057.957</b>	<b>2.063.999</b>	<b>2.204.010</b>	<b>2.362.470</b>	<b>2.309.109</b>	<b>2.273.336</b>	<b>2.508.807</b>

G 1.1.10

Variació relativa interanual dels 5 principals països (2009-2010)

Variación relativa interanual de los 5 principales países (2009-2010)

Arrivals of the 5 main countries. Year-to-year relative variation (2009-2010)



(\*) Suïssa no forma part de l'Espai Econòmic Europeu (EEE), però s'inclou atès a la importància del nombre de passatgers procedents d'aquest país. Suiza no forma parte del Espacio Económico Europeo (EEE), pero se incluye debido a la importancia del número de pasajeros procedentes de este país. Switzerland does not belong to the European Economic Area (EEA), but it is included due to the high number of passengers from this country.



## PASSATGERS ARRIBATS PER VIA AÈRIA/ Pasajeros llegados por vía aérea/ Passenger arrivals by air

### Eivissa/ Ibiza/ Ibiza

#### T 1.1.12

#### Arribades de passatgers per mes i tipus de trànsit a Eivissa (2009-2010)

Llegadas de pasajeros por mes y tipo de tránsito a Ibiza (2009-2010)

Passenger arrivals in Ibiza broken down by month and type of transfer (2009-2010)

MESOS/ MESES/ MONTHS	2009		2010	
	REGULAR REGULAR/SCHEDULED	ALTRES OTROS/ OTHERS (*)	REGULAR REGULAR/SCHEDULED	ALTRES OTROS/ OTHERS (*)
Gener/ Enero/ January	43.329	431	45.811	377
Febrer/ Febrero/ February	48.681	2.474	48.532	2.844
Març/ Marzo/ March	60.019	7.190	73.030	7.128
Abril/ Abril/ April	87.520	10.014	94.229	7.669
Maig/ Mayo/ May	158.494	69.729	190.661	54.168
Juny/ Junio/ June	246.818	88.193	273.661	81.686
Juliol/ Julio/ July	333.227	106.795	395.786	104.259
Agost/ Agosto/ August	349.648	121.909	412.798	108.883
Setembre/ Septiembre/ September	230.648	71.963	278.544	71.492
Octubre/ Octubre/ October	110.493	22.757	130.254	20.724
Novembre/ Noviembre/ November	50.540	522	54.349	542
Desembre/ Diciembre/ December	51.644	298	51.146	234
<b>TOTAL</b>	<b>1.771.061</b>	<b>502.275</b>	<b>2.048.801</b>	<b>460.006</b>

(\*) No regular, altres tipus de trànsit, altres serveis comercials  
 No regular, otras clases de tráfico, otros servicios comerciales  
 No scheduled, Other types of traffic, Other commercial services

#### G 1.1.11

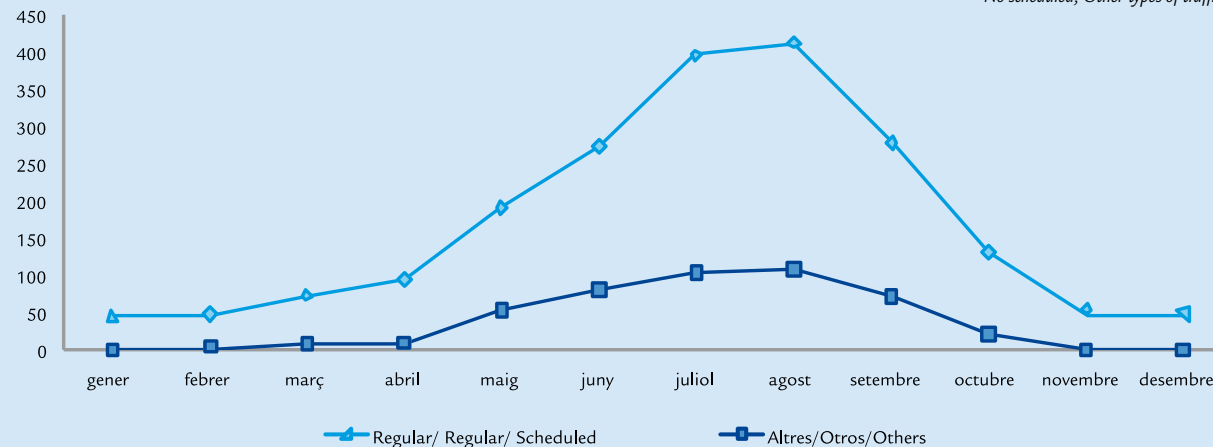
#### Evolució mensual dels passatgers (,000) per tipus de trànsit a Eivissa (2010)

Evolución mensual de los pasajeros (,000)

por tipo de tránsito en Ibiza (2010)

Passenger monthly evolution (,000)

broken down by type of transfer in Ibiza (2010)





PASSATGERS ARRIBATS PER VIA AÈRIA/ Pasajeros llegados por vía aérea/ Passenger arrivals by air  
Eivissa/ Ibiza/ Ibiza



T 1.1.13

Arribades de passatgers per mes i procedència del vol a Eivissa (2009-2010)

Llegadas de pasajeros por mes y procedencia del vuelo a Ibiza (2009-2010)

Passenger arrivals in Ibiza broken down by month and flight origin (2009-2010)

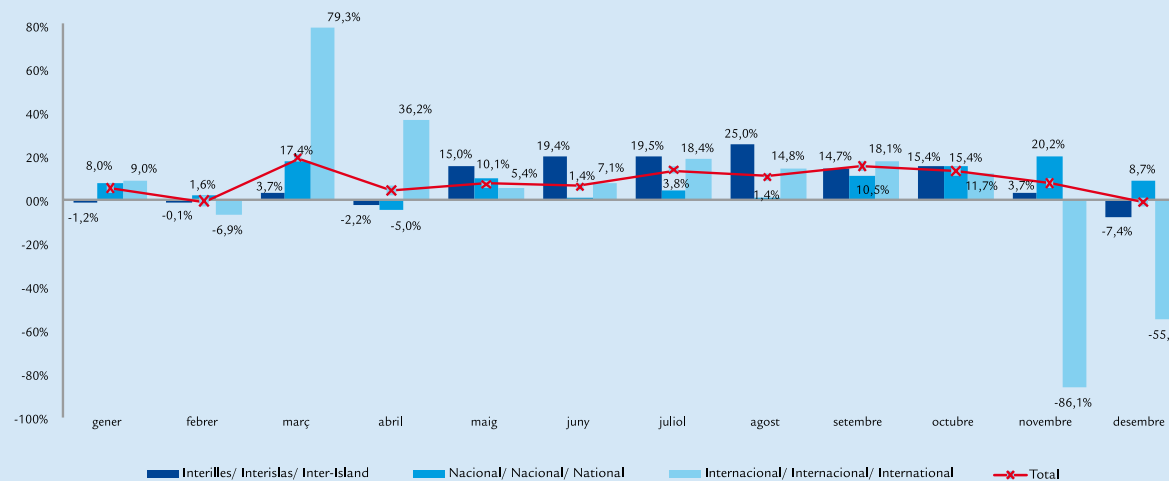
MESOS/ MESES/ MONTHS	PASSATGERS/ PASAJEROS/ PASSENGERS							
	INTERILLES INTERISLAS/ INTER-ISLAND		NACIONAL NACIONAL/ DOMESTIC		INTERNACIONAL INTERNACIONAL/ INTERNATIONAL		TOTAL	
	2009	2010	2009	2010	2009	2010	2009	2010
Gener/ Enero/ January	11.982	11.838	27.983	30.215	3.795	4.135	43.760	46.188
Febrer/ Febrero/ February	13.896	13.877	32.930	33.468	4.329	4.031	51.155	51.376
Març/ Marzo/ March	16.320	16.926	45.239	53.103	5.650	10.129	67.209	80.158
Abril/ Abril/ April	16.294	15.943	59.991	57.005	21.249	28.950	97.534	101.898
Maig/ Mayo/ May	16.458	18.932	58.276	64.163	153.489	161.734	228.223	244.829
Juny/ Junio/ June	16.128	19.257	96.714	98.073	222.169	238.017	335.011	355.347
Juliol/ Julio/ July	16.005	19.127	145.100	150.657	278.917	330.261	440.022	500.045
Agost/ Agosto/ August	14.110	17.643	159.035	161.312	298.412	342.726	471.557	521.681
Setembre/ Septiembre/ September	15.811	18.128	89.337	98.702	197.463	233.206	302.611	350.036
Octubre/ Octubre/ October	14.149	16.329	43.589	50.308	75.512	84.341	133.250	150.978
Novembre/ Noviembre/ November	14.140	14.658	33.036	39.693	3.886	540	51.062	54.891
Desembre/ Diciembre/ December	13.215	12.231	34.118	37.073	4.609	2.076	51.942	51.380
<b>TOTAL</b>	<b>178.508</b>	<b>194.889</b>	<b>825.348</b>	<b>873.772</b>	<b>1.269.480</b>	<b>1.440.146</b>	<b>2.273.336</b>	<b>2.508.807</b>

G 1.1.12

Variació relativa interanual per mes i procedència del vol a Eivissa (2009-2010)

Variación relativa interanual por mes y procedencia del vuelo en Ibiza (2009-2010)

Passenger arrivals in Ibiza broken down by month and flight origin. Year-to-year relative variation (2009-2010)





PASSATGERS ARRIBATS PER VIA MARÍTIMA/ Pasajeros llegados por vía marítima/ Passenger arrivals by sea  
Illes Balears/ Islas Baleares/ Balearic Islands

## T 1.2.1

## Creuers de base i en trànsit per ports de les Illes Balears (2004-2010)

Cruceros de base y en tránsito por puertos de las Islas Baleares (2004-2010)

Home port and in transit cruises at the ports of the Balearic Islands (2004-2010)

CREUERS/ CRUCEROS/ CRUISE SHIPS							
PORT/ PUERTO/ PORT	2004	2005	2006	2007	2008	2009	2010
<b>Palma</b>	<b>411</b>	<b>463</b>	<b>471</b>	<b>474</b>	<b>496</b>	<b>424</b>	<b>523</b>
Base/ Base/ Home port	175	166	192	199	236	174	201
Trànsit/ Tránsito/ Transit	236	297	279	275	260	250	322
<b>Alcúdia</b>					<b>1</b>		
Base/ Base/ Home port							
Trànsit/ Tránsito/ Transit					1		
<b>Cala Rajada</b>							<b>1</b>
Base/ Base/ Home port							
Trànsit/ Tránsito/ Transit							1
<b>Maó</b>	<b>86</b>	<b>79</b>	<b>81</b>	<b>120</b>	<b>118</b>	<b>113</b>	<b>93</b>
Base/ Base/ Home port							
Trànsit/ Tránsito/ Transit	86	79	81	120	118	113	93
<b>Ciutadella</b>	<b>13</b>	<b>12</b>		<b>2</b>			<b>4</b>
Base/ Base/ Home port							
Trànsit/ Tránsito/ Transit	13	12		2			4
<b>Eivissa</b>	<b>94</b>	<b>127</b>	<b>95</b>	<b>106</b>	<b>94</b>	<b>92</b>	<b>101</b>
Base/ Base/ Home port						1	
Trànsit/ Tránsito/ Transit	94	127	95	106	94	91	101
<b>La Savina</b>	<b>5</b>	<b>3</b>	<b>3</b>	<b>8</b>	<b>9</b>	<b>13</b>	<b>6</b>
Base/ Base/ Home port							
Trànsit/ Tránsito/ Transit	5	3	3	8	9	13	6
<b>Total</b>	<b>609</b>	<b>684</b>	<b>650</b>	<b>710</b>	<b>718</b>	<b>642</b>	<b>728</b>
Base/ Base/ Home port	175	166	192	199	236	175	201
Trànsit/ Tránsito/ Transit	434	518	458	511	482	467	527

## T 1.2.2

## Arribada de creueristes de base i en trànsit per ports de les Illes Balears (2004-2010)

Llegada de cruceristas de base y en tránsito por puertos de las Islas Baleares (2004-2010)

Arrivals of home port and in transit cruise passengers at the ports of the Balearic Islands (2004-2010)

CREUERISTES/ CRUCERISTAS/ CRUISE PASSENGERS							
PORT/ PUERTO/ PORT	2004	2005	2006	2007	2008	2009	2010
<b>Palma</b>	<b>577.732</b>	<b>681.451</b>	<b>676.360</b>	<b>772.075</b>	<b>796.390</b>	<b>785.509</b>	<b>1.063.693</b>
Base/ Base/ Home port	165.815	195.284	252.111	275.472	331.914	271.915	285.728
Trànsit/ Tránsito/ Transit	411.917	486.167	424.249	496.603	464.476	513.594	777.965
<b>Alcúdia</b>					<b>53</b>		
Base/ Base/ Home port							
Trànsit/ Tránsito/ Transit					53		
<b>Cala Rajada</b>							<b>10</b>
Base/ Base/ Home port							
Trànsit/ Tránsito/ Transit							10
<b>Maó</b>	<b>60.644</b>	<b>59.950</b>	<b>66.172</b>	<b>90.578</b>	<b>103.099</b>	<b>76.246</b>	<b>63.297</b>
Base/ Base/ Home port						337	
Trànsit/ Tránsito/ Transit	60.644	59.950	66.172	90.578	102.762	76.246	63.297
<b>Ciutadella</b>	<b>18.737</b>	<b>15.821</b>		<b>416</b>			<b>337</b>
Base/ Base/ Home port							
Trànsit/ Tránsito/ Transit	18.737	15.821		416			337
<b>Eivissa</b>	<b>80.105</b>	<b>118.474</b>	<b>69.786</b>	<b>79.904</b>	<b>79.056</b>	<b>102.071</b>	<b>132.149</b>
Base/ Base/ Home port						238	189
Trànsit/ Tránsito/ Transit	80.105	118.474	69.786	79.904	78.818	101.882	132.149
<b>La Savina</b>	<b>751</b>	<b>339</b>	<b>234</b>	<b>498</b>	<b>1.947</b>	<b>1.416</b>	<b>489</b>
Base/ Base/ Home port							
Trànsit/ Tránsito/ Transit	751	339	234	498	1.947	1.416	489
<b>Total</b>	<b>737.969</b>	<b>876.035</b>	<b>812.552</b>	<b>943.471</b>	<b>980.545</b>	<b>965.242</b>	<b>1.259.975</b>
Base/ Base/ Home port	165.815	195.284	252.111	275.472	332.489	272.104	285.728
Trànsit/ Tránsito/ Transit	572.154	680.751	560.441	667.999	648.056	693.138	974.247

PASSATGERS ARRIBATS PER VIA MARÍTIMA/ Pasajeros llegados por vía marítima/ Passenger arrivals by sea  
Illes Balears/ Islas Baleares/ Balearic Islands



T 1.2.3

Creuers de base i en trànsit per mes als ports de les Illes Balears (2010)

Cruceros de base y en tránsito por mes en los puertos de las Islas Baleares (2010)

Home port and in transit cruises at the ports of the Balearic Islands, by month (2010)

CREUERS/ CRUCEROS/ CRUISE SHIPS													
PORT/ PUERTO/ PORT	Gener Enero January	Febrer Febrero February	Març Marzo March	Abril Abril April	Maig Mayo May	Juny Junio June	Juliol Julio July	Agost Agosto August	Setembre Septiembre September	Octubre October October	Novembre Noviembre November	Desembre Diciembre December	TOTAL
<b>Palma</b>	5	3	9	52	65	59	73	66	75	72	34	10	523
Base/ Base/ Home port	3	3	3	18	22	21	30	29	32	29	8	3	201
Trànsit/ Tránsito/ Transit	2		6	34	43	38	43	37	43	43	26	7	322
<b>Cala Rajada</b>						1							1
Base/ Base/ Home port													
Trànsit/ Tránsito/ Transit						1							1
<b>Maó</b>				8	11	11	13	15	15	18	2		93
Base/ Base/ Home port													
Trànsit/ Tránsito/ Transit				8	11	11	13	15	15	18	2		93
<b>Ciutadella</b>				2		1	1						4
Base/ Base/ Home port													
Trànsit/ Tránsito/ Transit				2		1	1						4
<b>Eivissa</b>				10	15	15	19	15	13	12	2		101
Base/ Base/ Home port													
Trànsit/ Tránsito/ Transit				10	15	15	19	15	13	12	2		101
<b>La Savina</b>							5			1			6
Base/ Base/ Home port													
Trànsit/ Tránsito/ Transit							5			1			6
<b>Total</b>	5	3	9	72	91	87	111	96	103	103	38	10	728
<b>Base/ Base/ Home port</b>	3	3	3	18	22	21	30	29	32	29	8	3	201
<b>Trànsit/ Tránsito/ Transit</b>	2		6	54	69	66	81	67	71	74	30	7	527



## PASSATGERS ARRIBATS PER VIA MARÍTIMA/ Pasajeros llegados por vía marítima/ Passenger arrivals by sea Illes Balears/ Islas Baleares/ Balearic Islands

### T 1.2.4

#### Arribada mensual de creueristes de base i en trànsit per ports de les Illes Balears (2010)

Llegada mensual de cruceristas de base y en tránsito por puertos de las Islas Baleares (2010)

Monthly arrival of home port and in transit cruise passengers at the ports of the Balearic Islands (2010)

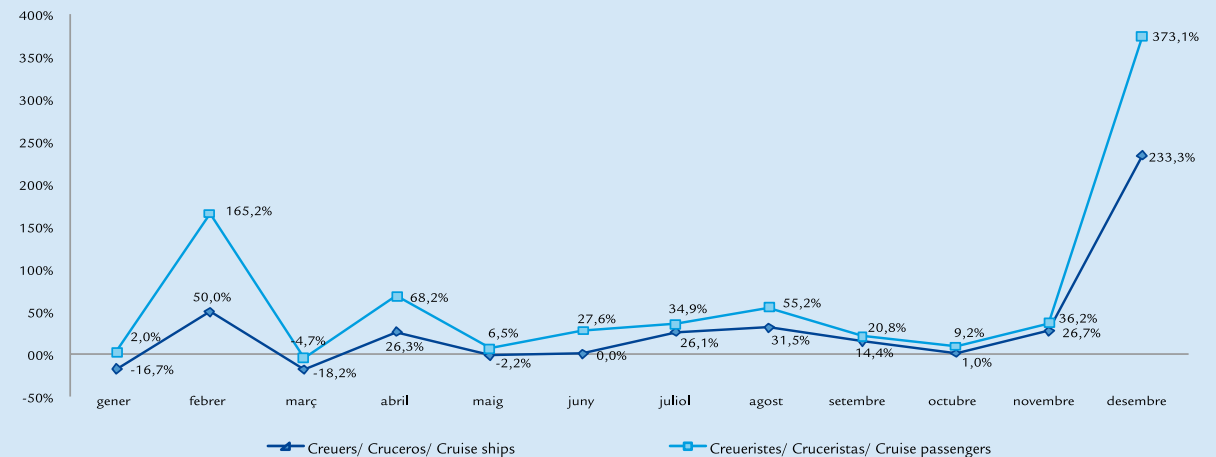
CREUERISTES/ CRUCERISTAS/ CRUISE PASSENGERS													
PORT/ PUERTO/ PORT	Gener Enero January	Febrer Febrero February	Març Marzo March	Abril Abril April	Maig Mayo May	Juny Junio June	Juliol Julio July	Agost Agosto August	Setembre Septiembre September	Octubre Octubre October	Novembre Noviembre November	Desembre Diciembre December	TOTAL
<b>Palma</b>	<b>8.812</b>	<b>6.151</b>	<b>21.092</b>	<b>101.501</b>	<b>110.967</b>	<b>118.048</b>	<b>163.611</b>	<b>160.458</b>	<b>151.231</b>	<b>133.895</b>	<b>62.977</b>	<b>24.950</b>	<b>1.063.693</b>
Base/ Base/ Home port	5.781	6.059	2.082	21.967	34.831	33.518	41.908	41.253	43.890	38.893	9.526	6.020	285.728
Trànsit/ Tránsito/ Transit	3.031	92	19.010	79.534	76.136	84.530	121.703	119.205	107.341	95.002	53.451	18.930	777.965
<b>Cala Rajada</b>						<b>10</b>							<b>10</b>
Base/ Base/ Home port						10							10
Trànsit/ Tránsito/ Transit						10							10
<b>Maó</b>				<b>4.117</b>	<b>7.121</b>	<b>8.627</b>	<b>8.443</b>	<b>12.521</b>	<b>11.936</b>	<b>10.210</b>	<b>322</b>		<b>63.297</b>
Base/ Base/ Home port				4.117	7.121	8.627	8.443	12.521	11.936	10.210	322		63.297
Trànsit/ Tránsito/ Transit				4.117	7.121	8.627	8.443	12.521	11.936	10.210	322		63.297
<b>Ciutadella</b>				<b>258</b>		<b>34</b>	<b>45</b>						<b>337</b>
Base/ Base/ Home port				258		34	45						337
Trànsit/ Tránsito/ Transit				258		34	45						337
<b>Eivissa</b>				<b>9.506</b>	<b>15.817</b>	<b>27.647</b>	<b>24.070</b>	<b>26.550</b>	<b>17.848</b>	<b>9.962</b>	<b>749</b>		<b>132.149</b>
Base/ Base/ Home port				9.506	15.817	27.647	24.070	26.550	17.848	9.962	749		132.149
Trànsit/ Tránsito/ Transit				9.506	15.817	27.647	24.070	26.550	17.848	9.962	749		132.149
<b>La Savina</b>							<b>410</b>			<b>79</b>			<b>489</b>
Base/ Base/ Home port							410			79			489
Trànsit/ Tránsito/ Transit							410			79			489
<b>Total</b>	<b>8.812</b>	<b>6.151</b>	<b>21.092</b>	<b>115.382</b>	<b>133.905</b>	<b>154.366</b>	<b>196.579</b>	<b>199.529</b>	<b>181.015</b>	<b>154.146</b>	<b>64.048</b>	<b>24.950</b>	<b>1.259.975</b>
Base/ Base/ Home port	5.781	6.059	2.082	21.967	34.831	33.518	41.908	41.253	43.890	38.893	9.526	6.020	285.728
Trànsit/ Tránsito/ Transit	3.031	92	19.010	93.415	99.074	120.848	154.671	158.276	137.125	115.253	54.522	18.930	974.247

### G 1.2.1

#### Variació relativa interanual per mes dels creuers i creueristes arribats a les Illes Balears (2009-2010)

Variación relativa interanual por mes de los cruceros y cruceristas llegados a las Islas Baleares (2009-2010)

Cruises and passenger cruises arrived in the Balearic Islands broken down by months. Year-to-year relative variation (2009-2010)



PASSATGERS ARRIBATS PER VIA MARÍTIMA/ Pasajeros llegados por vía marítima/ Passenger arrivals by sea  
Illes Balears/ Islas Baleares/ Balearic Islands



T 1.2.5

Arribada de passatgers de línia marítima regular per ports de les Illes Balears (2004-2010)

Llegada de pasajeros de línea marítima regular por puertos de las Islas Baleares (2004-2010)  
Arrivals of scheduled sea line passengers at the ports of the Balearic Islands (2004-2010)

PASSATGERS/ PASAJEROS/ PASSENGERS							
PORT/ PUERTO/ PORT	2004	2005	2006	2007	2008	2009	2010
Palma	288.234	321.808	366.269	374.316	327.176	266.588	246.092
Alcúdia	4.144	13.646	2.685	3.936	2.724	2.867	3.270
Maó	60.640	74.844	88.422	80.096	84.337	70.499	91.185
Ciutadella	31.980	29.380	26.906	26.151	23.623	19.371	8.676
Eivissa	178.529	241.287	275.391	246.159	208.176	181.880	170.298
Sant Antoni de Portmany	88.565	56.804	43.842	71.819	73.991	22.909	34.613
La Savina	3.641	14.446	13.327	3.050	2.774	7.914	8.914
<b>Total</b>	<b>655.733</b>	<b>752.215</b>	<b>816.842</b>	<b>805.527</b>	<b>722.801</b>	<b>572.028</b>	<b>563.048</b>

No s'inclouen els moviments interinsulars/ No se incluyen los movimientos interinsulares/ Inter-islands movements are not included

T 1.2.6

Arribada mensual de passatgers de línia marítima regular per ports de les Illes Balears (2010)

Llegada mensual de pasajeros de línea marítima regular por puertos de las Islas Baleares (2010)  
Monthly arrivals of scheduled sea line passengers at the ports of the Balearic Islands (2010)

PASSATGERS/ PASAJEROS/ PASSENGERS														
PORT/ PUERTO/ PORT	Gener Enero January	Febrer Febrero February	Març Marzo March	Abril Abril April	Maig Mayo May	Juny Junio June	Juliol Julio July	Agost Agosto August	Setembre Septiembre September	Octubre Octubre October	Novembre Noviembre November	Desembre Diciembre December	TOTAL	
Palma	17.575	7.641	14.889	21.420	15.256	24.153	37.078	52.983	19.722	14.856	7.477	13.042	246.092	
Alcúdia			71	175	221	632	941	567	431	73	40	119	3.270	
Maó	1.602	737	2.402	2.726	2.423	9.843	26.337	36.310	4.777	1.956	732	1.340	91.185	
Ciutadella			269	348	488	3.448	2.917	276	930				8.676	
Eivissa	10.281	3.201	9.803	14.401	16.257	20.768	28.187	32.122	14.227	9.403	4.774	6.874	170.298	
Sant Antoni de Portmany						6.269	10.258	15.032	3.054				34.613	
La Savina							2.686	4.408	1.820				8.914	
<b>Total</b>	<b>29.458</b>	<b>11.579</b>	<b>27.434</b>	<b>39.070</b>	<b>34.645</b>	<b>65.113</b>	<b>108.404</b>	<b>141.698</b>	<b>44.961</b>	<b>26.288</b>	<b>13.023</b>	<b>21.375</b>	<b>563.048</b>	

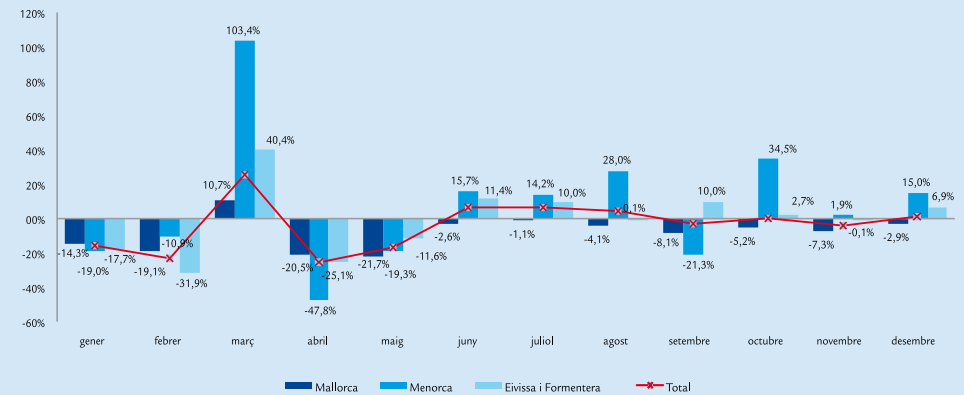
No s'inclouen els moviments interinsulars/ No se incluyen los movimientos interinsulares/ Inter-islands movements are not included

G 1.2.2

Variació relativa interanual per mes dels passatgers de línia marítima regular a les Illes Balears (2009-2010)

Variación relativa interanual por mes de los pasajeros de línea marítima regular en las Islas Baleares (2009-2010)

Scheduled sea line passengers in the Balearic Islands. Year-to-year relative variation (2009-2010)





**Illes Balears**

pàg 50-53  
 pàg 56-58  
 pàg 60-62  
 pàg 64-66  
 pàg 69-72

**Mallorca**

pàg 54, 55, 59, 63, 67, 68, 73

**Menorca**

pàg 54, 55, 59, 63, 67, 68, 74

**Eivissa i Formentera**

pàg 54, 55, 59, 63, 67, 68, 75

## DEMANDA TURÍSTICA

### DEMANDA TURÍSTICA/ TOURISM DEMAND

#### Fonts, definicions i notes metodològiques 2.0

*Fuentes, definiciones y notas metodológicas/ Sources, definitions and methodological notes* pàg 47

#### Arribada de turistes 2.1

*Llegada de turistas/ Tourist arrivals* pàg 50

#### Pernoctacions dels turistes 2.2

*Pernoctaciones de los turistas/ Overnight tourist stays* pàg 56

#### Estada mitjana dels turistes 2.3

*Estancia media de los turistas/ Average tourist stay* pàg 60

#### Despesa dels turistes 2.4

*Gasto de los turistas/ Tourist expenditure* pàg 64

#### Perfil del turista 2.5

*Perfil del turista/ Tourist profile* pàg 69









## Fonts

Institut d'Estudis Turístics i Conselleria de Turisme i Treball a través de l'Enquesta de Moviments Turístics a Fronteres (*Frontur*) per a l'apartat d'arribada de turistes; i de l'Enquesta de Despesa Turística (*Egatur*), per a la resta del capítol.

## Definicions

- *Viatger*: tota persona que es desplaça dins o fora del seu país de residència, per qualsevol motiu i utilitzant qualsevol mitjà de transport. Els viatgers inclouen les categories de visitant i altres viatgers.
- *Visitant*: persona que es desplaça a un lloc distint al del seu entorn habitual, per una duració inferior a dotze mesos consecutius, la finalitat principal del qual no és la d'exercir una activitat remunerada en el lloc visitat, la qual cosa exclou els moviments migratoris de caràcter laboral.
- *Excursionista*: visitant que no pernocta.
- *Turista*: tot visitant que roman com a mínim una nit, al manco en un mitjà d'allotjament col·lectiu o privat en el lloc visitat.
- *Pernoctació*: una pernoctació correspon a cada una de les nits que un viatger roman o està registrat en un establiment d'allotjament col·lectiu o en un allotjament turístic privat, essent innecessària la seva presència física.
- *Estància mitja dels turistes*: coeficient resultat de dividir el nombre de pernoctacions realitzades per part dels turistes pel nombre de turistes.
- *Despesa turística*: tota despesa de consum efectuada per un visitant o per compte d'un visitant durant el seu desplaçament i la seva estància turística en el lloc de destí. Des d'una perspectiva àmplia, inclou també totes les que, havent-se realitzat abans de la partida, siguin necessàries per a la preparació i realització del viatge, així com a despeses efectuades després de l'arribada que estan relacionades amb el viatge.
- *Despesa mitja diària dels turistes*: despesa turística total dividida pel nombre de pernoctacions dels turistes.
- *Paquet turístic*: producte que es comercialitza de forma única i que conté dos o més serveis de caràcter turístic (allotjament, manutenció i transport), pel qual s'abona un preu global, en el qual el consumidor no és capaç d'establir un preu individual per a cada servei que se li presta.

## Notes metodològiques

*FRONTUR* és una enquesta mensual i contínua que es realitza per a quantificar i caracteritzar els fluxos d'entrada de visitants per les fronteres espanyoles. Per a l'obtenció de resultats utilitza un sistema mixt: es basa en registres administratius (per a tots els mitjans de transport contemplats a nivell nacional: carretera, avió, tren i vaixell), es realitzen recomptes a l'entrada d'Espanya pels passos fronterers de carretera, i enquestes per mostreig a l'entrada i sortida d'Espanya a carretera, aeroports, trens i ports marítims.

*EGATUR* és una enquesta mensual i contínua que proporciona informació sobre el valor agregat de la despesa en turisme i despesa mitja per persona i dia. A més a més, permet obtenir informació sobre diverses variables sociodemogràfiques i de comportament dels turistes. Es tracta d'una enquesta mensual i contínua que es du a terme en els principals passos fronterers de carretera, aeroports i ports marítims mitjançant entrevista personal als visitants no residents a la sortida d'Espanya. El marc d'elevació utilitzat és el proporcionat per *Frontur*.

S'ha de tenir en compte que el nombre de passatgers procedents d'un país pot ser inferior al nombre de turistes de la nacionalitat corresponent, ja que es contabilitzen aquells que han arribat tant en vols directes internacionals com en vols procedents d'altres aeroports del territori espanyol. En aquest capítol es consideren els turistes que han tengut com a destí principal del seu viatge les Illes Balears i les xifres sobre el tipus d'organització del viatge (contractació del paquet turístic o no) fan referència exclusivament a l'organització dels turistes allotjats a *hotels i similars*. L'epígraf *altre tipus d'allotjaments* inclou *allotjament en propietat, allotjament en lloguer, allotjament de familiars/amics, càmping o altres*.

Durant 2010, la Conselleria de Turisme i Treball de les Illes Balears i la Secretaria d'Estat de Turisme han firmat un nou conveni de col·laboració per a incloure l'enquesta del mercat nacional i millorar la representativitat estadística de les dades de les illes en ambdues enquestes, *Frontur* i *Egatur*. L'increment de la mostra s'ha començat a aplicar en el mes de juny i, per aquest motiu, les dades per illes només es desglosen per al període de juny a desembre de 2010. Per altra banda, la variable *país de residència* es desglosa només per a aquells països que al llarg de l'any tenen un pes mostral suficient que permeti obtenir dades representatives de la població objecte d'estudi.

La informació publicada de 2010 té caràcter provisional durant un any. Per a més informació sobre les dades d'entrada de turistes i despesa turística, la metodologia utilitzada per a la seva explotació i els successius canvis metodològics, es pot consultar la web de l'IET: <http://www.iet.tourspain.es/paginas/MetodologiaFrontur.aspx?idioma=es-ES&option=front> i <http://www.iet.tourspain.es/paginas/MetodologiaEgatur.aspx?idioma=es-ES&option=egat>



## FONTS, DEFINICIONS I NOTES METODOLÒGIQUES

Fuentes, definiciones y notas metodológicas/ Sources, definitions and methodological notes

### Fuentes

Instituto de Estudios Turísticos y Consejería de Turismo y Trabajo a través de la Encuesta de Movimientos Turísticos en Fronteras (Frontur) para el apartado de llegada de turistas; y de la Encuesta de Gasto Turístico (Egatur) para el resto del capítulo.

### Definiciones

- *Viajero: toda persona que se desplaza dentro o fuera de su país de residencia, por cualquier motivo y utilizando cualquier medio de transporte. Los viajeros incluyen las categorías de visitante y otros viajeros.*
- *Visitante: persona que se desplaza a un lugar distinto al de su entorno habitual, por una duración inferior a doce meses consecutivos y cuya finalidad principal del viaje no es la de ejercer una actividad remunerada en el lugar visitado, lo que excluye los movimientos migratorios de carácter laboral.*
- *Excursionista: visitante que no pernocta.*
- *Turista: todo visitante que permanece al menos una noche por lo menos en un medio de alojamiento colectivo o privado en el lugar visitado.*
- *Pernoctación: una pernoctación corresponde a cada una de las noches que un viajero permanece o está registrado en un establecimiento de alojamiento colectivo o en un alojamiento turístico privado, siendo innecesaria su presencia física.*
- *Estancia media de los turistas: coeficiente resultante de dividir el número de pernoctaciones realizadas por los turistas, por el número de turistas.*
- *Gasto turístico: todo gasto de consumo efectuado por un visitante o por cuenta de un visitante durante su desplazamiento y su estancia turística en el lugar de destino. Desde una perspectiva amplia, incluye también todos los que, haciéndose antes de la partida, sean necesarios para la preparación y realización del viaje, así como gastos hechos tras la llegada que estén relacionados con el viaje.*
- *Gasto medio diario de los turistas: gasto turístico total dividido por el número de pernoctaciones de los turistas.*
- *Paquete turístico: producto que se comercializa de forma única y que contiene dos o más servicios de carácter turístico (alojamiento, manutención y transporte), por el que se abona un precio global, dentro del cual el consumidor no es capaz de establecer un precio individual para cada servicio que se le presta.*

### Notas metodológicas

FRONTUR es una encuesta mensual y continua que se realiza para cuantificar y caracterizar los flujos de entrada de visitantes por las fronteras españolas. Para la obtención de resultados utiliza un sistema mixto: descansa en registros administrativos (para todos los medios de transporte contemplados a nivel nacional: carretera, avión, tren y barco), se realizan aforos a la entrada a España por los pasos fronterizos de carretera, y encuestas por muestreo en la entrada y salida de España en carretera, aeropuertos, trenes y puertos marítimos.

EGATUR es una encuesta mensual y continua que proporciona información sobre el valor agregado del gasto en turismo y gasto medio por persona y día. Además permite obtener información sobre diversas variables sociodemográficas y de comportamiento de los turistas. Se trata de una encuesta mensual y continua que se lleva a cabo en los principales pasos fronterizos de carretera, aeropuertos y puertos marítimos mediante entrevista personal a los visitantes no residentes a la salida de España. El marco de elevación utilizado es el proporcionado por Frontur.

Debe tenerse en cuenta que el número de pasajeros procedentes de un país puede ser inferior al número de turistas de la nacionalidad correspondiente, ya que se contabilizan aquellos que han llegado tanto en vuelos directos internacionales como en vuelos procedentes de otros aeropuertos del territorio español. En este capítulo se consideran los turistas que han tenido como destino principal de su viaje las Islas Baleares y las cifras sobre el tipo de organización del viaje (contratación de paquete turístico o no) hacen referencia exclusivamente a la organización de los turistas alojados en hoteles y similares. El epígrafe otro tipo de alojamientos incluye alojamiento en propiedad, alojamiento en alquiler, alojamiento de familiares/ amigos, camping u otros.

Durante 2010, la Consejería de Turismo y Trabajo de las Islas Baleares y la Secretaría de Estado de Turismo han firmado un nuevo convenio de colaboración para incluir la encuestación del mercado nacional y mejorar la representatividad estadística de los datos de las islas en ambas encuestas, Frontur y Egatur. El incremento de la muestra se ha empezado a aplicar en el mes de junio y, por este motivo, los datos por islas sólo se desglosan para el período de junio a diciembre de 2010. Por otro lado, la variable país de residencia se desglosa sólo para aquellos países que a lo largo del año tienen un peso muestral suficiente que permita obtener datos representativos de la población objeto de estudio.

La información publicada de 2010 tiene carácter provisional durante un año. Para más información sobre los datos de entrada de turistas y gasto turístico, la metodología utilizada en su explotación y los sucesivos cambios metodológicos, puede consultarse la web del IET: <http://www.iet.tourspain.es/paginas/MetodologiaFrontur.aspx?idioma=es-ES&option=front> y <http://www.iet.tourspain.es/paginas/MetodologiaEgatur.aspx?idioma=es-ES&option=egatur>



### Sources

The Institute for Tourism Studies (IET) and the Balearic Ministry for Tourism and Labour, through the Spanish National Tourism Survey (Frontur) for the section about tourist arrivals; and the Tourism Expenditure Survey (Egatur) for the rest of the chapter.

### Definitions

- Traveller: any person who moves within or outside his/her country of residence, by any reason and using any type of transport. The travellers include the categories of visitor and other travellers.
- Visitor: person who moves from a place which is different to his/her habitual environment for a period below twelve consecutive months and whose main objective in the trip does not consist of doing a remunerated activity in the visited place. As a result, labour migratory movements are excluded.
- Excursionist: visitor that does not spend the night.
- Tourist: visitor that spends at least one night in a collective or private establishment in the visited place.
- Overnight stay: an overnight stay corresponds to every night that a traveller stays or is registered in a collective or private tourist establishment and whose physical presence is not necessary.
- Average tourist stay: coefficient obtained by dividing the number of tourist overnight stays by the number of tourists.
- Tourism expenditure: it refers to a visitor's expenditure or on behalf of a visitor during his/her journey and tourist stay in his/her destination. From a wider perspective, it includes all the money spent before the departure but necessary for the preparation and the making of the journey, as well as the expenditure made after the arrival and related with the journey.
- Daily average tourist expenditure: total tourist expenditure divided by the number of overnight stays of tourists.
- Package tour: product that contains two or more tourist services (accommodation, maintenance and transport), a global price is paid for it and the consumer is not able to establish an individual price for every service that he/she receives.

### Methodological notes

FRONTUR is a monthly and ongoing survey whose aim is to quantify and characterize the flows of visitors entering Spain. Results are obtained by using a mixed system: on the one hand it is based on administrative records (for all means of national transport: road, air, rail and sea) and on the other hand, different manual counts are made at road entry points into Spain. Moreover, sample surveys are also carried out at Spanish border-crossing roads, airports, railway and maritime ports.

EGATUR is a monthly and ongoing survey that gives information about the aggregated value of tourism expenditure and average expenditure per person and day. Moreover, it permits to obtain information about different tourism demographic and behavioral variables. It is carried out at the main road border crossings, airports and maritime ports by means of a personal interview to the nonresident visitors when leaving Spain. Results are compared with those provided by Frontur.

It should be considered that the number of passengers coming from a country may be lower than the number of tourists of the corresponding nationality since, only those that have arrived both by direct international flights and by flights from other Spanish airports, are taken into account. This chapter comprises the tourists that have chosen the Balearic Islands as main destination, and the figures about the form of organizing the trip (use of package tour or not) refer exclusively to the arrangement of tourists accommodated in hotels and akin. The heading "other type of accommodation" includes owned accommodation, rented accommodation, accommodation of family or friends, camping or others.

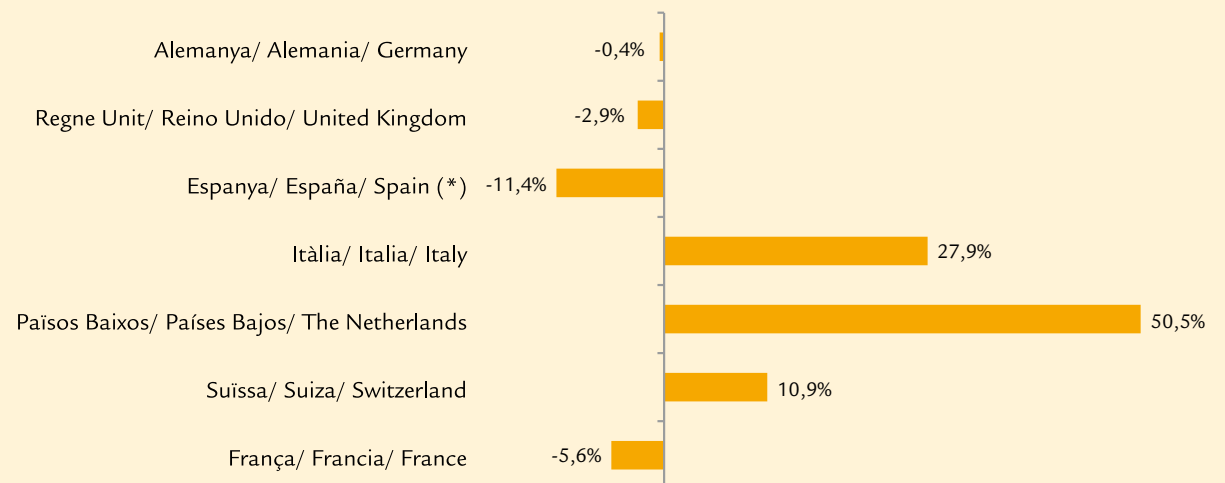
During 2010, the Balearic Ministry of Tourism and Labour and the State Secretariat for Tourism have signed a new collaboration agreement to include the national market survey and improve the statistical representativeness of islands data in both Frontur and Egatur surveys. The increase of the survey has started being applied during the month of June and for this reason, the data provided by islands are only broken down for the period June to December, 2010. On the other side, the variable "country of residence" is broken down only for those countries that have enough sample weight along the year, which permits obtaining representative data of the population that is being studied.

The published information for 2010 will be of a provisional nature for one year. For more information about the data related to tourism entries and expenditure, the methodology used in its exploitation and the successive methodological changes, see Institute for Tourist Studies (IET) web site: <http://www.iet.tourspain.es/paginas/MetodologiaFrontur.aspx?idioma=es-ES&option=front> y <http://www.iet.tourspain.es/paginas/MetodologiaEgatur.aspx?idioma=es-ES&option=egat>


**ARRIBADA DE TURISTES/ Llegada de turistas/ Tourist arrivals**  
**Illes Balears/ Islas Baleares/ Balearic Islands**
**T 2.1.1**
**Arribada anual de turistes a les Illes Balears per país de residència (2004-2010)**
*Llegada anual de turistas a las Islas Baleares por país de residencia (2004-2010)*
*Annual tourist arrivals in the Balearic Islands according to country of residence (2004-2010)*

PAÍS/ PAÍS/ COUNTRY	TURISTES/ TURISTAS/ TOURISTS						
	2004	2005	2006	2007	2008	2009	2010
Alemanya/ Alemania/ Germany	3.527.671	3.770.326	3.999.735	3.905.436	4.058.862	3.607.240	3.592.939
Regne Unit/ Reino Unido/ United Kingdom	3.480.488	3.334.917	3.370.028	3.463.863	3.369.424	2.819.877	2.737.562
Itàlia/ Italia/ Italy	430.101	423.266	471.841	467.784	432.555	407.006	520.744
Països Baixos/ Países Bajos/ The Netherlands	140.239	162.766	183.051	185.055	218.482	200.328	301.583
Suïssa/ Suiza/ Switzerland	154.911	183.058	259.282	260.319	227.610	255.032	282.831
França/ Francia/ France	316.725	333.329	286.480	309.682	349.894	330.798	312.300
Altres internacional/ Otros internacional/ Other international	1.167.094	1.123.795	1.189.259	1.217.280	1.252.742	1.292.670	1.323.854
<b>Internacional/ Internacional/ International</b>	<b>9.217.229</b>	<b>9.331.457</b>	<b>9.759.676</b>	<b>9.809.419</b>	<b>9.909.569</b>	<b>8.912.951</b>	<b>9.071.813</b>
<b>Nacional/ Nacional/ Domestic (*)</b>	<b>1.715.222</b>	<b>1.953.064</b>	<b>2.442.881</b>	<b>2.974.089</b>	<b>2.707.128</b>	<b>2.229.718</b>	<b>1.975.743</b>
<b>TOTAL</b>	<b>10.932.451</b>	<b>11.284.521</b>	<b>12.202.557</b>	<b>12.783.508</b>	<b>12.616.697</b>	<b>11.142.669</b>	<b>11.047.556</b>

(\*) El mercat nacional no inclou la via marítima/ El mercado nacional no incluye la vía marítima/ The domestic market does not include transport by sea

**G 2.1.1**
**Variació relativa interanual de l'arribada de turistes a les Illes Balears per país de residència (2009-2010)**
*Variación relativa interanual de la llegada de turistas a las Islas*
*Baleares por país de residencia (2009-2010)*
*Tourist arrivals in the Balearic Islands according to country of residence.*
*Year-to-year relative variation (2009-2010)*


ARRIBADA DE TURISTES/ Llegada de turistas/ Tourist arrivals  
Illes Balears/ Islas Baleares/ Balearic Islands



T 2.1.2

Arribada mensual de turistes a les Illes Balears per país de residència (2009-2010)

Llegada mensual de turistas a las Islas Baleares por país de residencia (2009-2010)

Monthly tourist arrivals in the Balearic Islands broken down by country of residence (2009-2010)

MESOS/ MESES/ MONTHS	TURISTES/ TURISTAS/ TOURISTS									
	ESPANYA ESPAÑA/ SPAIN (*)		ALEMANYA ALEMANIA/ GERMANY		REGNE UNIT REINO UNIDO/ UNITED KINGDOM		ALTRES OTROS/ OTHER		TOTAL	
	2009	2010	2009	2010	2009	2010	2009	2010	2009	2010
Gener/ Enero/ January	111.049	61.301	101.669	71.010	21.243	10.293	28.921	20.444	262.882	163.048
Febrer/ Febrero/ February	84.442	65.943	134.790	112.111	26.750	19.581	33.872	26.986	279.854	224.621
Març/ Marzo/ March	147.889	90.064	206.615	202.734	51.815	52.962	45.572	54.451	451.891	400.211
Abril/ Abril/ April	204.789	187.160	288.906	233.658	153.178	100.303	136.425	121.299	783.298	642.420
Maig/ Mayo/ May	142.584	189.426	450.252	449.293	386.089	354.791	286.698	254.152	1.265.623	1.247.662
Juny/ Junio/ June	202.511	216.505	498.848	490.564	479.918	444.436	355.341	390.534	1.536.618	1.542.039
Juliol/ Julio/ July	323.039	322.184	536.407	563.392	469.655	534.633	537.609	591.648	1.866.710	2.011.857
Agost/ Agosto/ August	424.720	380.881	447.663	476.246	525.890	536.558	524.119	654.082	1.922.392	2.047.767
Setembre/ Septiembre/ September	254.186	194.518	425.807	520.428	433.503	432.941	347.248	368.112	1.460.744	1.515.999
Octubre/ Octubre/ October	150.809	99.989	364.104	362.020	235.777	229.451	132.295	195.295	882.985	886.755
Novembre/ Noviembre/ November	109.427	109.814	85.907	60.750	22.763	13.363	34.850	39.645	252.947	223.572
Desembre/ Diciembre/ December	74.273	57.958	66.272	50.733	13.296	8.250	22.884	24.664	176.725	141.605
<b>TOTAL</b>	<b>2.229.718</b>	<b>1.975.743</b>	<b>3.607.240</b>	<b>3.592.939</b>	<b>2.819.877</b>	<b>2.737.562</b>	<b>2.485.834</b>	<b>2.741.312</b>	<b>11.142.669</b>	<b>11.047.556</b>

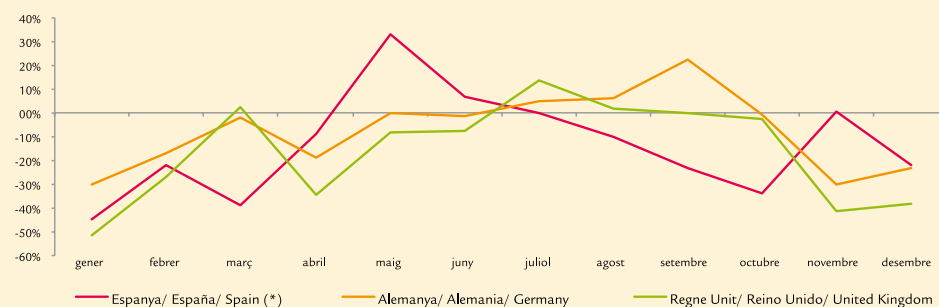
(\*) El mercat nacional no inclou la via marítima/ El mercado nacional no incluye la vía marítima/ The domestic market does not include transport by sea

G 2.1.2.1

Variació relativa interanual per mes de l'arribada de turistes a les Illes Balears segons país de residència (2009-2010)

Variación relativa interanual por mes de la llegada de turistas a las Islas Baleares según país de residencia (2009-2010)

Tourist arrivals in the Balearic Islands broken down by months. Year-to-year relative variation (2009-2010)

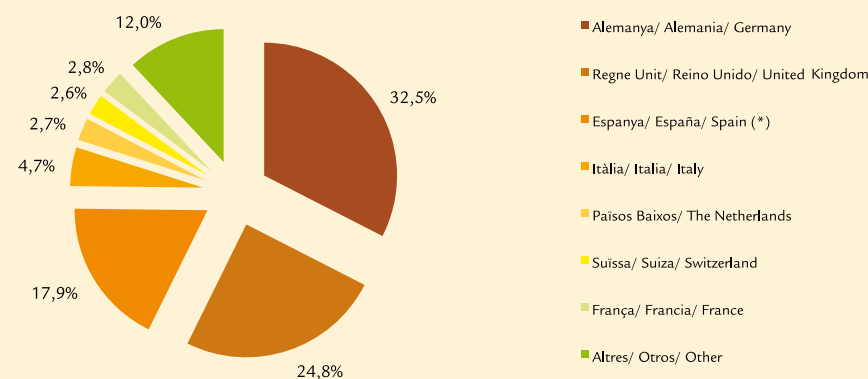


G 2.1.2.2

Distribució de les arribades de turistes a les Illes Balears per país de residència (2010)

Distribución de las llegadas de turistas a las Islas Baleares por país de residencia (2010)

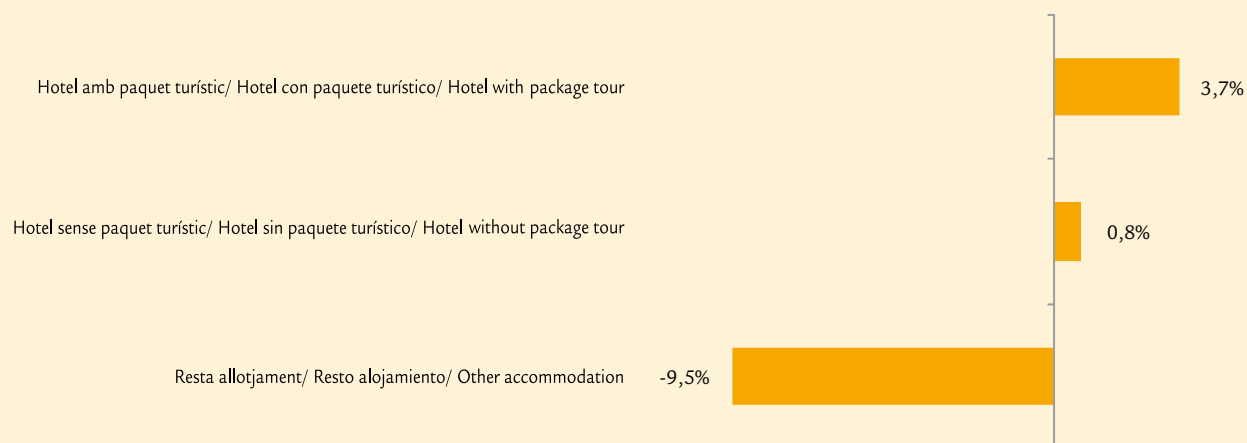
Distribution of tourist arrivals in the Balearic Islands according to country of residence (2010)




**ARRIBADA DE TURISTES/ Llegada de turistas/ Tourist arrivals**  
**Illes Balears/ Islas Baleares/ Balearic Islands**
**T 2.1.3**
**Arribada anual de turistes a les Illes Balears per tipus d'allotjament i organització del viatge (2004-2010)**
*Llegada anual de turistas a las Islas Baleares por tipo de alojamiento y organización del viaje (2004-2010)*
*Annual tourist arrival in the Balearic Islands according to the type of accommodation and form of organising the trip (2004-2010)*

ALLOTJAMENT/ ALOJAMIENTO/ ACCOMMODATION	TURISTES/ TURISTAS/ TOURISTS (*)						
	2004	2005	2006	2007	2008	2009	2010
<b>Hotels i similars/ Hoteles y similares/ Hotels and similar</b>	<b>7.487.036</b>	<b>7.355.034</b>	<b>7.588.942</b>	<b>7.686.979</b>	<b>7.398.282</b>	<b>6.492.899</b>	<b>6.862.456</b>
Amb paquet turístic/ Con paquete turístico/ With package tour	6.154.942	5.539.054	5.645.626	4.833.110	4.218.944	4.071.118	4.369.816
Sense paquet turístic/ Sin paquete turístico/ Without package tour	1.332.094	1.815.980	1.943.316	2.853.869	3.179.338	2.421.781	2.492.640
<b>Resta allotjament/ Resto alojamiento/ Other accommodation</b>	<b>1.730.193</b>	<b>1.976.422</b>	<b>2.170.734</b>	<b>2.122.440</b>	<b>2.511.287</b>	<b>2.420.050</b>	<b>2.209.362</b>
<b>INTERNACIONAL/ INTERNACIONAL/ INTERNATIONAL</b>	<b>9.217.229</b>	<b>9.331.456</b>	<b>9.759.676</b>	<b>9.809.419</b>	<b>9.909.569</b>	<b>8.912.949</b>	<b>9.071.818</b>
<b>Hotels i similars/ Hoteles y similares/ Hotels and similar</b>	<b>1.123.278</b>	<b>1.248.818</b>	<b>1.664.135</b>	<b>2.050.693</b>	<b>1.859.292</b>	<b>1.483.326</b>	<b>1.320.236</b>
Amb paquet turístic/ Con paquete turístico/ With package tour	661.147	705.685	795.630	1.036.925	899.318	797.951	680.949
Sense paquet turístic/ Sin paquete turístico/ Without package tour	462.131	543.133	868.505	1.013.768	959.974	685.375	639.287
<b>Resta allotjament/ Resto alojamiento/ Other accommodation</b>	<b>591.944</b>	<b>704.246</b>	<b>778.746</b>	<b>923.396</b>	<b>847.836</b>	<b>746.391</b>	<b>655.504</b>
<b>NACIONAL/ NACIONAL/ DOMESTIC (*)</b>	<b>1.715.222</b>	<b>1.953.064</b>	<b>2.442.881</b>	<b>2.974.089</b>	<b>2.707.128</b>	<b>2.229.717</b>	<b>1.975.740</b>
<b>Hotels i similars/ Hoteles y similares/ Hotels and similar</b>	<b>8.610.314</b>	<b>8.603.852</b>	<b>9.253.077</b>	<b>9.737.672</b>	<b>9.257.574</b>	<b>7.976.225</b>	<b>8.182.692</b>
Amb paquet turístic/ Con paquete turístico/ With package tour	6.816.089	6.244.739	6.441.256	5.870.035	5.118.262	4.869.069	5.050.765
Sense paquet turístic/ Sin paquete turístico/ Without package tour	1.794.225	2.359.113	2.811.821	3.867.637	4.139.312	3.107.156	3.131.927
<b>Resta allotjament/ Resto alojamiento/ Other accommodation</b>	<b>2.322.137</b>	<b>2.680.668</b>	<b>2.949.480</b>	<b>3.045.836</b>	<b>3.359.123</b>	<b>3.166.441</b>	<b>2.864.866</b>
<b>TOTAL</b>	<b>10.932.451</b>	<b>11.284.520</b>	<b>12.202.557</b>	<b>12.783.508</b>	<b>12.616.697</b>	<b>11.142.666</b>	<b>11.047.558</b>

(\*) El mercat nacional no inclou la via marítima/ El mercado nacional no incluye la vía marítima/ The domestic market does not include transport by sea

**G 2.1.3**
**Variació relativa interanual de l'arribada de turistes a les Illes Balears per tipus d'allotjament (2009-2010)**
*Variación relativa interanual de la llegada de turistas de las Islas Baleares por tipo de alojamiento (2009-2010)*
*Tourist arrivals in the Balearic Islands according to type of accommodation. Year-to-year relative variation (2009-2010)*


ARRIBADA DE TURISTES/ Llegada de turistas/ Tourist arrivals  
 Illes Balears/ Islas Baleares/ Balearic Islands


## T 2.1.4

## Arribada mensual de turistes a les Illes Balears per tipus d'allotjament i d'organització del viatge (2009-2010)

Llegada mensual de turistas a las Islas Baleares por tipo de alojamiento y organización de viaje (2009-2010)

Monthly tourist arrival in the Balearic Islands according to type of accommodation and form of organising the trip (2009-2010)

MESOS/ MESES/ MONTHS	TURISTES/ TURISTAS/ TOURISTS (*)									
	2009					2010				
	HOTELS I SIMILARS HOTELES Y SIMILARES/ HOTELS AND SIMILAR			RESTA ALLOTJAMENT RESTO ALOJAMIENTO OTHER ACCOMMODATION	TOTAL	HOTELS I SIMILARS HOTELES Y SIMILARES/ HOTELS AND SIMILAR			RESTA ALLOTJAMENT RESTO ALOJAMIENTO OTHER ACCOMMODATION	TOTAL
	Amb paquet turístic Con paquete turístico With package tour	Sense paquet turístic Sin paquete turístico Without package tour	TOTAL			Amb paquet turístic Con paquete turístico With package tour	Sense paquet turístic Sin paquete turístico Without package tour	TOTAL		
Gener/ Enero/ January	34.733	101.483	136.216	126.667	262.883	22.464	66.837	89.301	73.748	163.049
Febrer/ Febrero/ February	97.756	98.057	195.813	84.041	279.854	86.135	59.676	145.811	78.813	224.624
Març/ Marzo/ March	175.829	180.375	356.204	95.687	451.891	87.979	176.480	264.459	135.752	400.211
Abril/ Abril/ April	327.286	274.224	601.510	181.788	783.298	282.993	185.567	468.560	173.860	642.420
Maig/ Mayo/ May	700.558	378.725	1.079.283	186.338	1.265.621	489.157	418.943	908.100	339.561	1.247.661
Juny/ Junio/ June	718.807	398.697	1.117.504	419.113	1.536.617	769.805	497.408	1.267.213	274.824	1.542.037
Juliol/ Julio/ July	822.181	479.231	1.301.412	565.298	1.866.710	1.108.853	482.299	1.591.152	420.706	2.011.858
Agost/ Agosto/ August	894.749	379.969	1.274.718	647.673	1.922.391	979.923	485.721	1.465.644	582.121	2.047.765
Setembre/ Septiembre/ September	670.506	394.563	1.065.069	395.678	1.460.747	759.215	365.793	1.125.008	390.991	1.515.999
Octubre/ Octubre/ October	317.658	283.441	601.099	281.883	882.982	372.879	276.108	648.987	237.766	886.753
Novembre/ Noviembre/ November	78.378	75.689	154.067	98.880	252.947	80.845	58.947	139.792	83.782	223.574
Desembre/ Diciembre/ December	30.628	62.702	93.330	83.395	176.725	10.517	58.148	68.665	72.942	141.607
<b>TOTAL</b>	<b>4.869.069</b>	<b>3.107.156</b>	<b>7.976.225</b>	<b>3.166.441</b>	<b>11.142.666</b>	<b>5.050.765</b>	<b>3.131.927</b>	<b>8.182.692</b>	<b>2.864.866</b>	<b>11.047.558</b>

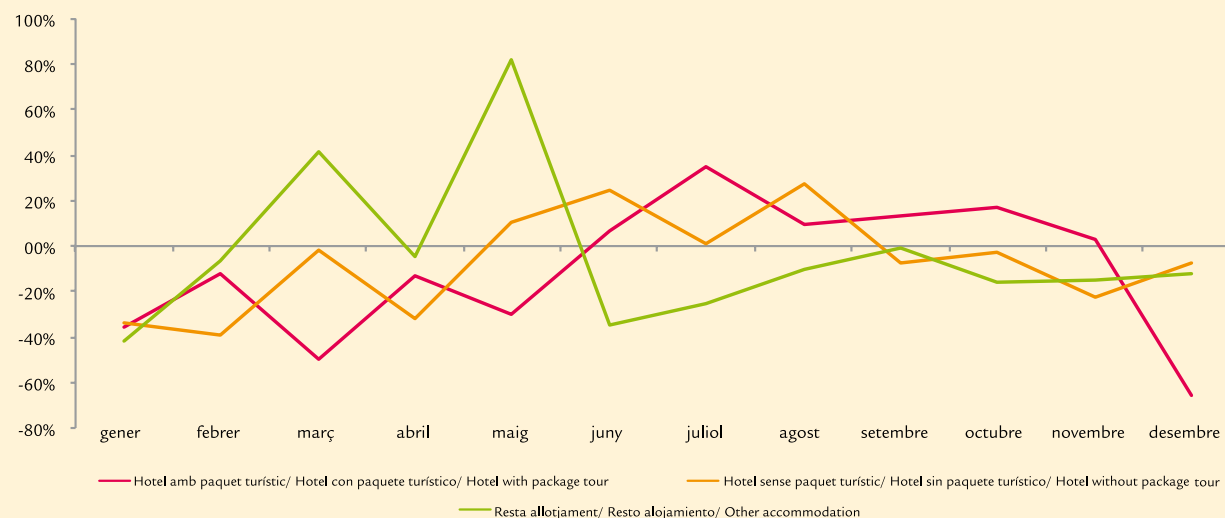
(\*) El mercat nacional no inclou la via marítima/ El mercado nacional no incluye la vía marítima/ The domestic market does not include transport by sea

## G 2.1.4

## Variació relativa interanual per mes d'arribada de turistes a les Illes Balears segons tipus d'allotjament i d'organització del viatge (2009-2010)

Variación relativa interanual por mes de la llegada de turistas a las Islas Baleares según tipo de alojamiento y de organización del viaje (2009-2010)

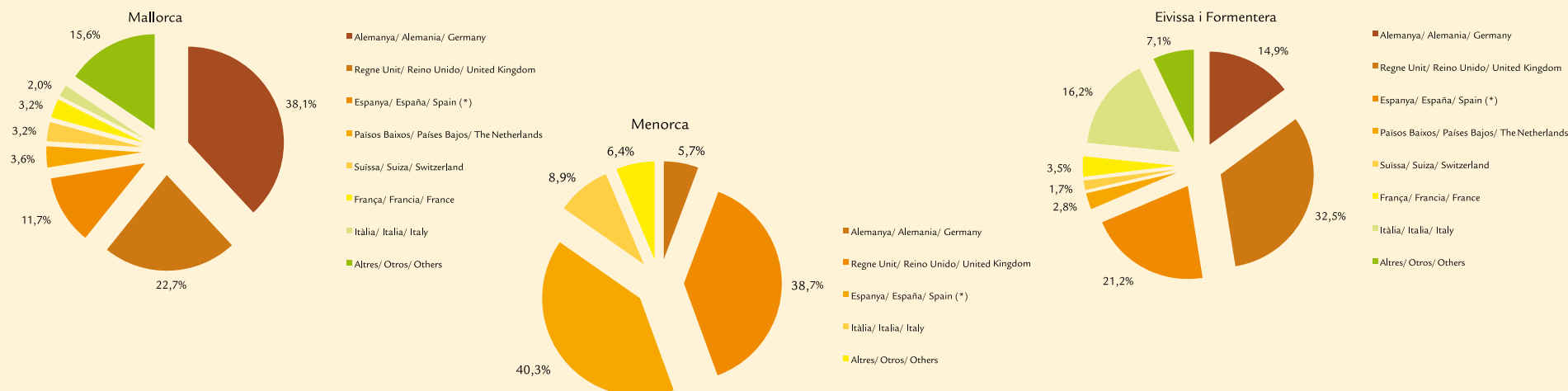
Tourist arrivals in the Balearic Islands broken down by type of accommodation and form of organising the trip. Year-to-year relative variation broken down by month (2009-2010)




**ARRIBADA DE TURISTES/ Llegada de turistas/ Tourist arrivals**  
**Mallorca, Menorca, Eivissa i Formentera/ Mallorca, Menorca, Ibiza y Formentera/ Majorca, Minorca, Ibiza and Formentera**
**T 2.1.5**
**Arribada de turistes per illa i país de residència (juny-desembre 2010)**
*Llegada de turistas aérea por isla y país de residencia (junio-diciembre 2010)*
*Tourist arrivals according to island and country of residence (June-December 2010)*

PAÍS/ PAÍS/ COUNTRY	TURISTES/ TURISTAS/ TOURISTS			
	MALLORCA	MENORCA	EIVISSA I FORMENTERA	ILLES BALEARS
Alemanya/ Alemania/ Germany	2.227.913	49.480	246.742	2.524.135
Regne Unit/ Reino Unido/ United Kingdom	1.326.489	334.481	538.662	2.199.632
Itàlia/ Italia/ Italy	116.661	77.113	268.791	462.565
Països Baixos/ Países Bajos/ The Netherlands	208.484	14.099	46.962	269.545
Suïssa/ Suiza/ Switzerland	188.600	7.656	27.400	223.656
França/ Francia/ France	187.727	2.711	58.198	248.636
Altres internacional/ Otros internacional/ Other international	910.653	30.653	118.271	1.059.577
<b>Internacional/ Internacional/ International</b>	<b>5.166.527</b>	<b>516.193</b>	<b>1.305.026</b>	<b>6.987.746</b>
<b>Nacional/ Nacional/ Domestic (*)</b>	<b>683.380</b>	<b>348.367</b>	<b>350.104</b>	<b>1.381.851</b>
<b>TOTAL</b>	<b>5.849.907</b>	<b>864.560</b>	<b>1.655.130</b>	<b>8.369.597</b>

(\*) El mercat nacional no inclou la via marítima/ El mercado nacional no incluye la vía marítima/ The domestic market does not include transport by sea

**G 2.1.5**
**Distribució de l'arribada de turistes a les Illes Balears per país de residència (juny-desembre 2010)**
*Distribución de la llegada de turistas a las Islas Baleares por país de residencia (junio-diciembre 2010)*
*Distribution of tourist arrivals in the Balearic Islands according to country of residence (June-December 2010)*




ARRIBADA DE TURISTES/ Llegada de turistas/ Tourist arrivals  
Mallorca, Menorca, Eivissa i Formentera/ Mallorca, Menorca, Ibiza y Formentera/ Majorca, Minorca, Ibiza and Formentera



T 2.1.6

Arribada de turistes per illa, tipus d'allotjament i d'organització del viatge (juny-desembre 2010)

Llegada de turistas por isla, tipo de alojamiento y de organización del viaje (junio-diciembre 2010)

Tourist arrivals according to island, type of accommodation and form of organising the trip (June-December 2010)

TURISTES/ TURISTAS/ TOURISTS (*)				
ALLOTJAMENT/ ALOJAMIENTO/ ACCOMMODATION	MALLORCA	MENORCA	EIVISSA I FORMENTERA	ILLES BALEARS
<b>Hotels i similars/ Hoteles y similares/ Hotels and similar</b>	<b>4.500.243</b>	<b>618.103</b>	<b>1.187.992</b>	<b>6.306.338</b>
Amb paquet turístic/ Con paquete turístico/ With package tour	2.986.358	406.241	689.315	4.081.914
Sense paquet turístic/ Sin paquete turístico/ Without package tour	1.513.885	211.862	498.677	2.224.424
<b>Resta allotjament/ Resto alojamiento/ Other accommodation</b>	<b>1.349.665</b>	<b>246.456</b>	<b>467.140</b>	<b>2.063.261</b>
<b>TOTAL</b>	<b>5.849.908</b>	<b>864.559</b>	<b>1.655.132</b>	<b>8.369.599</b>

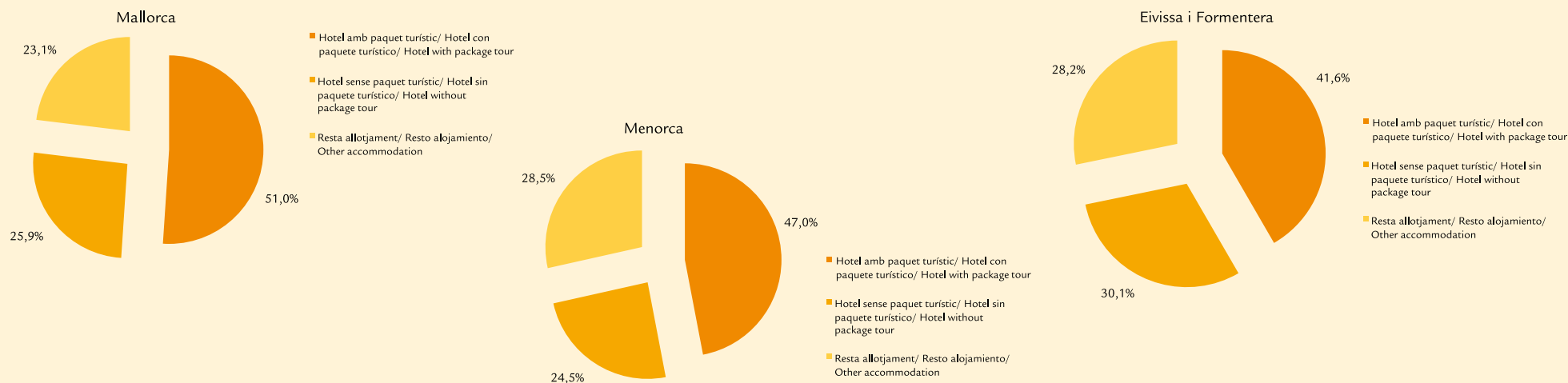
(\*) El mercat nacional no inclou la via marítima/ El mercado nacional no incluye la vía marítima/ The domestic market does not include transport by sea

G 2.1.6

Distribució de l'arribada de turistes a les Illes Balears per tipus d'allotjament (juny-desembre 2010)

Distribución de la llegada de turistas a las Islas Baleares por tipo de alojamiento (junio-diciembre 2010)

Distribution of tourist arrivals in the Balearic Islands according to type of accommodation (June-December 2010)





**PERNOCTACIONS DELS TURISTES/ Pernoctaciones de los turistas/ Overnight tourist stays**  
**Illes Balears/ Islas Baleares/ Balearic Islands**
**T 2.2.1**
**Pernoctacions dels turistes estrangers arribats a les Illes Balears per país de residència (2004-2010)**
*Pernoctaciones de los turistas extranjeros llegados a las Islas Baleares por país de residencia (2004-2010)*
*Overnight stays of foreign tourists arriving in the Balearic Islands according to country of residence (2004-2010)*

PAÍS/ PAÍS/ COUNTRY	PERNOCTACIONS/ PERNOCTACIONES/ OVERNIGHT STAYS						
	2004	2005	2006	2007	2008	2009	2010
Alemanya/ Alemania/ Germany	34.425.355	35.823.305	37.057.026	31.321.407	34.528.520	32.823.659	30.457.397
Regne Unit/ Reino Unido/ United Kingdom	31.695.974	30.981.430	30.870.393	29.603.317	30.756.181	25.947.684	22.664.404
Altres internacional/ Otros internacional/ Other international	22.322.793	23.043.833	25.076.265	24.266.774	23.273.292	24.659.901	25.164.492
<b>TOTAL</b>	<b>88.444.122</b>	<b>89.848.568</b>	<b>93.003.684</b>	<b>85.191.498</b>	<b>88.557.993</b>	<b>83.431.244</b>	<b>78.286.293</b>

**T 2.2.2**
**Pernoctacions dels turistes estrangers arribats a les Illes Balears per tipus d'allotjament i d'organització del viatge (2004-2010)**
*Pernoctaciones de los turistas extranjeros llegados a las Islas Baleares por tipo de alojamiento y de organización del viaje (2004-2010)*
*Overnight stays of foreign tourists arriving in the Balearic Islands according to type of accommodation and form of organising the trip (2004-2010)*

ALLOTJAMENT/ ALOJAMIENTO/ ACCOMMODATION	PERNOCTACIONS/ PERNOCTACIONES/ OVERNIGHT STAYS						
	2004	2005	2006	2007	2008	2009	2010
<b>Hotels i similars/ Hoteles y similares/ Hotels and similar</b>	<b>66.297.871</b>	<b>64.659.553</b>	<b>64.985.307</b>	<b>60.733.273</b>	<b>59.216.778</b>	<b>52.413.934</b>	<b>52.183.341</b>
Amb paquet turístic/ Con paquete turístico/ With package tour	55.624.881	49.993.135	49.745.553	40.492.500	36.889.734	34.809.966	35.445.980
Sense paquet turístic/ Sin paquete turístico/ Without package tour	10.672.990	14.666.418	15.239.754	20.240.773	22.327.044	17.603.968	16.737.361
<b>Resta allotjament/ Resto alojamiento/ Other accommodation</b>	<b>22.146.251</b>	<b>25.189.015</b>	<b>28.018.378</b>	<b>24.458.225</b>	<b>29.341.215</b>	<b>31.017.310</b>	<b>26.102.952</b>
<b>TOTAL</b>	<b>88.444.122</b>	<b>89.848.568</b>	<b>93.003.685</b>	<b>85.191.498</b>	<b>88.557.993</b>	<b>83.431.244</b>	<b>78.286.293</b>

**G 2.2.1**
**Variació relativa interanual de les pernoctacions de turistes estrangers a les Illes Balears segons país de residència (2009-2010)**
*Variación relativa interanual de las pernoctaciones de turistas extranjeros en las Islas Baleares según país de residencia (2009-2010)*
*Overnight stays of foreign tourists in the Balearic Islands according to country of residence. Year-to-year relative variation (2009-2010)*


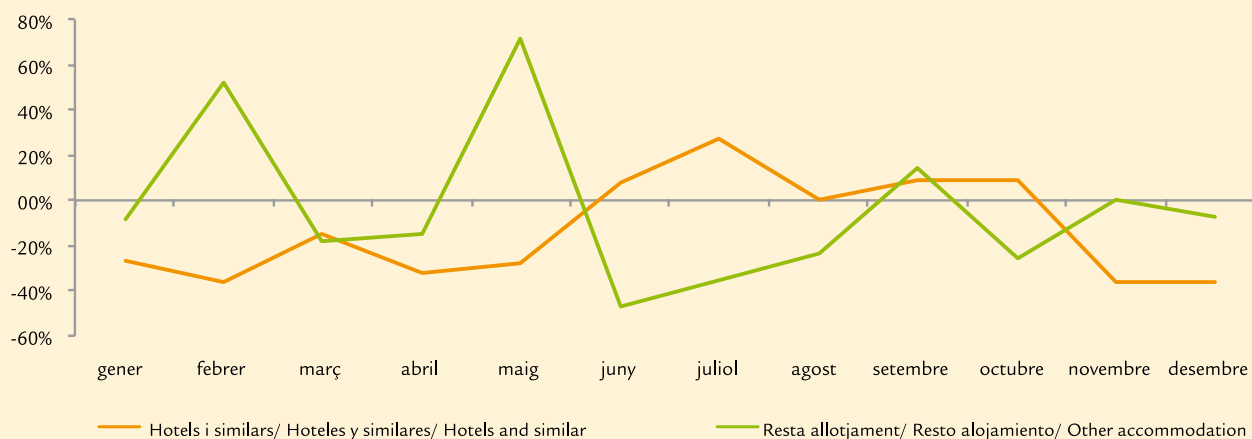
Pernoctacions dels turistes/ Pernoctaciones de los turistas/ Overnight tourist stays  
 Illes Balears/ Islas Baleares/ Balearic Islands


## T 2.2.3

**Pernoctacions mensuals dels turistes estrangers arribats a les Illes Balears per tipus d'allotjament (2009-2010)**
*Pernoctaciones mensuales de los turistas extranjeros llegados a las Islas Baleares por tipo de alojamiento (2009-2010)*
*Monthly overnight stays of foreign tourists arriving in the Balearic Islands according to type of accommodation (2009-2010)*

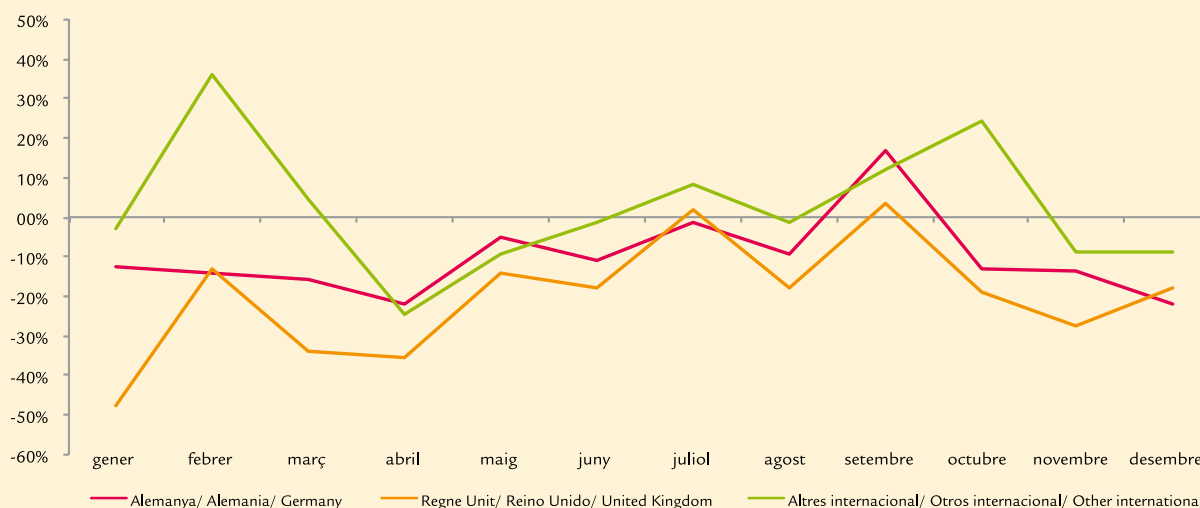
MESOS/ MESES/ MONTHS	PERNOCTACIONS/ PERNOCACIONES/ OVERNIGHT STAYS					
	HOTELS I SIMILARS HOTELES Y SIMILARES/ HOTELS AND SIMILAR		RESTA ALLOTJAMENT RESTO ALOJAMIENTO/ OTHER ACCOMMODATION		TOTAL	
	2009	2010	2009	2010	2009	2010
Gener/ Enero/ January	625.130	455.679	868.194	800.098	1.493.324	1.255.777
Febrer/ Febrero/ February	1.043.955	666.089	583.644	886.593	1.627.599	1.552.682
Març/ Marzo/ March	1.838.006	1.557.361	1.285.387	1.053.901	3.123.393	2.611.262
Abril/ Abril/ April	3.173.512	2.158.179	1.938.968	1.648.271	5.112.480	3.806.450
Maig/ Mayo/ May	7.327.223	5.280.146	1.685.271	2.895.275	9.012.494	8.175.421
Juny/ Junio/ June	7.812.094	8.456.368	4.092.936	2.168.806	11.905.030	10.625.174
Juliol/ Julio/ July	8.740.060	11.143.428	5.549.137	3.583.776	14.289.197	14.727.204
Agost/ Agosto/ August	10.056.290	10.036.038	6.649.022	5.112.727	16.705.312	15.148.765
Setembre/ Septiembre/ September	6.991.036	7.606.728	3.420.719	3.928.163	10.411.755	11.534.891
Octubre/ Octubre/ October	3.855.166	4.199.237	3.322.847	2.458.909	7.178.013	6.658.146
Novembre/ Noviembre/ November	565.939	370.901	891.247	892.778	1.457.186	1.263.679
Desembre/ Diciembre/ December	385.522	253.187	729.939	673.655	1.115.461	926.842
<b>TOTAL</b>	<b>52.413.933</b>	<b>52.183.341</b>	<b>31.017.311</b>	<b>26.102.952</b>	<b>83.431.244</b>	<b>78.286.293</b>

## G 2.2.2

**Variació relativa interanual per mes de les pernoctacions dels turistes estrangers arribats a les Illes Balears per tipus d'allotjament (2009-2010)**
*Variación relativa interanual por mes de las pernoctaciones de los turistas extranjeros llegados a las Islas Baleares por tipo de alojamiento (2009-2010)*
*Overnight stays of foreign tourists arriving in the Balearic Islands according to type of accommodation. Year-to-year relative variation broken down by month (2009-2010)*



**PERNOCTACIONS DELS TURISTES/ Pernoctaciones de los turistas/ Overnight tourist stays**  
**Illes Balears/ Islas Baleares/ Balearic Islands**
**T 2.2.4**
**Pernoctacions mensuals dels turistes estrangers arribats a les Illes Balears per país de residència (2009-2010)**
*Pernoctaciones mensuales de los turistas extranjeros llegados a las Islas Baleares por país de residencia (2009-2010)*
*Monthly overnight stays of foreign tourists arriving in the Balearic Islands according to country of residence (2009-2010)*

MESOS/ MESES/ MONTHS	PERNOCTACIONS/ PERNOCTACIONES/ OVERNIGHT STAYS							
	ALEMANYA ALEMANIA/ GERMANY		REGNE UNIT REINO UNIDO/ UNITED KINGDOM		ALTRES INTERNACIONAL OTROS INTERNACIONAL/ OTHER INTERNATIONAL		TOTAL	
	2009	2010	2009	2010	2009	2010	2009	2010
Gener/ Enero/ January	955.362	836.088	229.284	120.075	308.678	299.614	1.493.324	1.255.777
Febrer/ Febrero/ February	1.129.612	968.601	191.439	166.569	306.548	417.512	1.627.599	1.552.682
Març/ Marzo/ March	2.025.022	1.709.913	638.860	420.803	459.511	480.546	3.123.393	2.611.262
Abril/ Abril/ April	2.506.278	1.974.087	1.236.243	798.807	1.369.959	1.033.556	5.112.480	3.806.450
Maig/ Mayo/ May	3.686.200	3.491.175	3.013.121	2.584.519	2.313.173	2.099.727	9.012.494	8.175.421
Juny/ Junio/ June	4.376.453	3.894.495	4.259.949	3.505.717	3.268.628	3.224.962	11.905.030	10.625.174
Juliol/ Julio/ July	4.820.011	4.760.145	4.476.700	4.562.756	4.992.486	5.404.303	14.289.197	14.727.204
Agost/ Agosto/ August	4.606.103	4.169.380	5.957.877	4.906.660	6.141.332	6.072.725	16.705.312	15.148.765
Setembre/ Septiembre/ September	3.785.320	4.419.340	3.541.971	3.661.205	3.084.464	3.454.346	10.411.755	11.534.891
Octubre/ Octubre/ October	3.627.825	3.156.809	2.120.803	1.722.335	1.429.385	1.779.002	7.178.013	6.658.146
Novembre/ Noviembre/ November	690.273	597.238	170.882	124.115	596.031	542.326	1.457.186	1.263.679
Desembre/ Diciembre/ December	615.200	480.126	110.555	90.843	389.706	355.873	1.115.461	926.842
<b>TOTAL</b>	<b>32.823.659</b>	<b>30.457.397</b>	<b>25.947.684</b>	<b>22.664.404</b>	<b>24.659.901</b>	<b>25.164.492</b>	<b>83.431.244</b>	<b>78.286.293</b>

**G 2.2.3**
**Variació relativa interanual per mes de les pernoctacions dels turistes estrangers arribats a les Illes Balears per país de residència (2009-2010)**
*Variación relativa interanual por mes de las pernoctaciones de los turistas extranjeros llegados a las Islas Baleares por país de residencia (2009-2010)*
*Interannual relative variation of foreign tourist overnight stays arriving in the Balearic Islands by month (2009-2010)*


PERNOCTACIONS DELS TURISTES/ *Pernoctaciones de los turistas/ Overnight tourist stays*  
Mallorca, Menorca, Eivissa i Formentera/ *Mallorca, Menorca, Ibiza y Formentera/ Majorca, Minorca, Ibiza and Formentera*



T 2.2.5

**Pernoctacions dels turistes estrangers per país de residència, segons illes (juny-desembre 2010)**

*Pernoctaciones de los turistas extranjeros por país de residencia, según islas (junio-diciembre 2010)*

*Overnight stays of foreign tourists by country of residence according to islands (June-December 2010)*

PERNOCTACIONS/ PERNOCTACIONES/ OVERNIGHT STAYS				
PAÍS/ PAÍS/ COUNTRY	MALLORCA	MENORCA	EIVISSA I FORMENTERA	ILLES BALEARS
Alemanya/ Alemania/ Germany	18.598.640	457.360	2.421.533	21.477.533
Regne Unit/ Reino Unido/ United Kingdom	11.096.091	3.063.267	4.414.273	18.573.631
Altres internacional/ Otros internacional/ Other international	14.857.490	1.270.759	4.705.288	20.833.538
<b>TOTAL</b>	<b>44.552.221</b>	<b>4.791.386</b>	<b>11.541.094</b>	<b>60.884.701</b>

T 2.2.6

**Pernoctacions dels turistes estrangers per tipus d'allotjament i d'organització del viatge, segons illes (juny-desembre 2010)**

*Pernoctaciones de los turistas extranjeros por tipo de alojamiento y de organización del viaje, según islas (junio-diciembre 2010)*

*Overnight stays of foreign tourists by type of accommodation and form of organising the trip, according to islands (June-December 2010)*

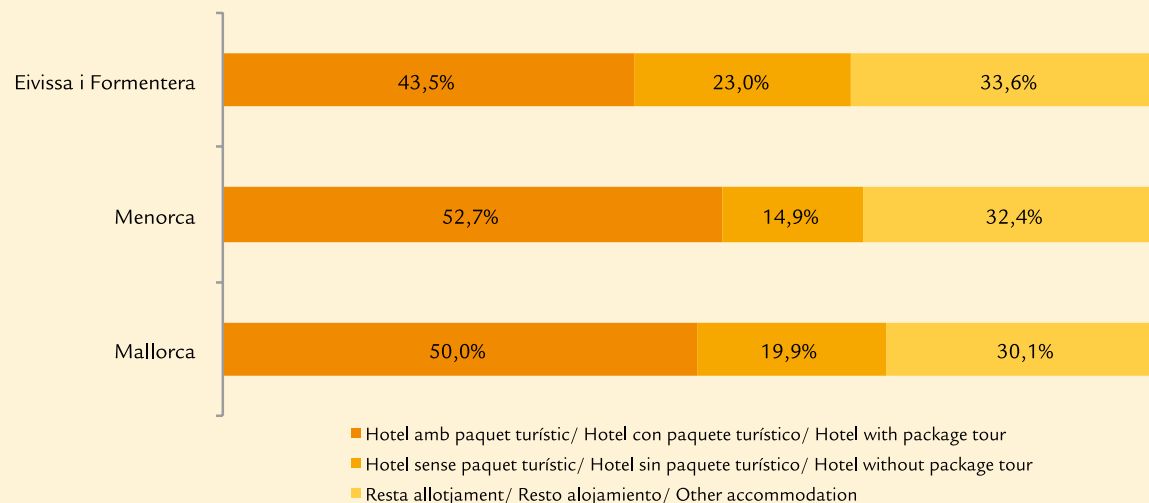
PERNOCTACIONS/ PERNOCTACIONES/ OVERNIGHT STAYS				
ALLOTJAMENT/ ALOJAMIENTO/ ACCOMMODATION	MALLORCA	MENORCA	EIVISSA I FORMENTERA	ILLES BALEARS
<b>Hotels i similars/ Hoteles y similares/ Hotels and similar</b>	<b>31.159.708</b>	<b>3.239.123</b>	<b>7.667.055</b>	<b>42.065.886</b>
Amb paquet turístic/ Con paquete turístico/ With package tour	22.290.388	2.527.249	5.015.135	29.832.772
Sense paquet turístic/ Sin paquete turístico/ Without package tour	8.869.320	711.874	2.651.921	12.233.115
<b>Resta allotjament/ Resto alojamiento/ Other accommodation</b>	<b>13.392.513</b>	<b>1.552.263</b>	<b>3.874.039</b>	<b>18.818.815</b>
<b>TOTAL</b>	<b>44.552.221</b>	<b>4.791.386</b>	<b>11.541.094</b>	<b>60.884.701</b>

G 2.2.4

**Distribució de les pernoctacions dels turistes estrangers segons tipus d'allotjament per illes (juny-desembre 2010)**

*Distribución de las pernoctaciones de los turistas extranjeros según tipo de alojamiento por islas (junio-diciembre 2010)*

*Distribution of overnight stays of foreign tourists according to type of accommodation broken down by islands (June-December 2010)*





**ESTADA MITJANA DELS TURISTES/ Estancia media de los turistas/ Average tourist stay**  
**Illes Balears/ Islas Baleares/ Balearic Islands**
**T 2.3.1**
**Estada mitjana dels turistes estrangers arribats a les Illes Balears per país de residència (2004-2010)**
*Estancia media de los turistas extranjeros llegados a las Islas Baleares por país de residencia (2004-2010)*
*Average stay of foreign tourists arriving to the Balearic Islands broken down by country of residence (2004-2010)*

PAÍS/ PAÍS/ COUNTRY	ESTADA MITJANA/ ESTANCIA MEDIA/ AVERAGE STAY						
	2004	2005	2006	2007	2008	2009	2010
Alemanya/ Alemania/ Germany	9,8	9,5	9,3	8,0	8,5	9,1	8,5
Regne Unit/ Reino Unido/ United Kingdom	9,1	9,3	9,2	8,5	9,1	9,2	8,3
Altres internacional/ Otros internacional/ Other international	10,1	10,4	10,5	9,9	9,4	9,9	9,2
<b>TOTAL</b>	<b>9,6</b>	<b>9,6</b>	<b>9,5</b>	<b>8,7</b>	<b>8,9</b>	<b>9,4</b>	<b>8,6</b>

**T 2.3.2**
**Estada mitjana dels turistes estrangers arribats a les Illes Balears per tipus d'allotjament i d'organització del viatge (2004-2010)**
*Estancia media de los turistas extranjeros llegados a las Islas Baleares por tipo de alojamiento y de organización del viaje (2004-2010)*
*Average stay of foreign tourists arriving to the Balearic Islands broken down by type of accommodation and form of organising the trip(2004-2010)*

ALLOTJAMENT/ ALOJAMIENTO/ ACCOMMODATION	ESTADA MITJANA/ ESTANCIA MEDIA/ AVERAGE STAY						
	2004	2005	2006	2007	2008	2009	2010
<b>Hotels i similars/ Hoteles y similares/ Hotels and similar</b>	<b>8,9</b>	<b>8,8</b>	<b>8,6</b>	<b>7,9</b>	<b>7,9</b>	<b>8,1</b>	<b>7,6</b>
Amb paquet turístic/ Con paquete turístico/ With package tour	9,1	9,1	8,9	8,4	8,6	8,6	8,1
Sense paquet turístic/ Sin paquete turístico/ Without package tour	7,8	7,9	7,6	7,1	7,0	7,3	6,7
<b>Resta allotjament/ Resto alojamiento/ Other accommodation</b>	<b>12,8</b>	<b>12,7</b>	<b>12,9</b>	<b>11,5</b>	<b>12,0</b>	<b>12,8</b>	<b>11,9</b>
<b>TOTAL</b>	<b>9,6</b>	<b>9,6</b>	<b>9,5</b>	<b>8,7</b>	<b>8,9</b>	<b>9,4</b>	<b>8,6</b>

**G 2.3.1**
**Variació relativa interanual de l'estada mitjana dels turistes estrangers a les Illes Balears segons país de residència (2009-2010)**
*Variación relativa interanual de la estancia media de los turistas extranjeros en las Islas Baleares según país de residencia (2009-2010)*
*Average stay of foreign tourists in the Balearic Islands according to country of residence. Year-to-year relative variation (2009-2010)*


ESTADA MITJANA DELS TURISTES/ Estancia media de los turistas/ Average tourist stay  
Illes Balears/ Islas Baleares/ Balearic Islands



T 2.3.3

Estada mitjana mensual dels turistes estrangers arribats a les Illes Balears per tipus d'allotjament (2009-2010)

Estancia media mensual de los turistas extranjeros llegados a las Islas Baleares por tipo de alojamiento (2009-2010)

Monthly average stay of foreign tourists arriving in the Balearic Islands broken down by type of accommodation (2009-2010)

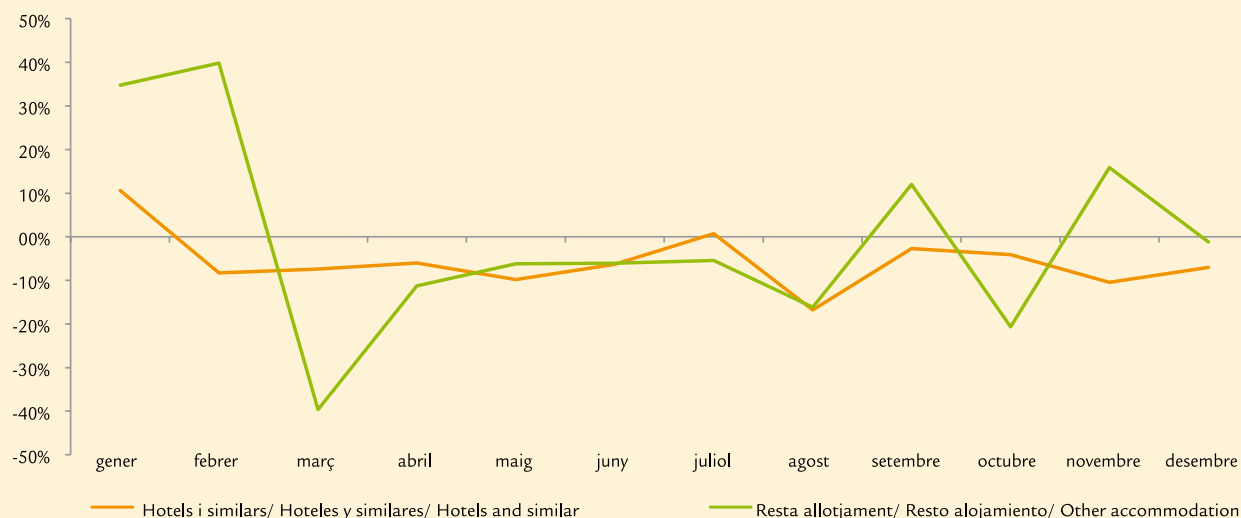
MESOS/ MESES/ MONTHS	ESTADA MITJANA/ ESTANCIA MEDIA/ AVERAGE STAY					
	HOTELS I SIMILARS HOTELES Y SIMILARES/ HOTELS AND SIMILAR		RESTA ALLOTJAMENT RESTO ALOJAMIENTO/ OTHER ACCOMMODATION		TOTAL	
	2009	2010	2009	2010	2009	2010
Gener/ Enero/ January	7,4	8,2	12,9	17,4	9,8	12,3
Febrer/ Febrero/ February	7,6	7,0	10,0	14,0	8,3	9,8
Març/ Marzo/ March	7,9	7,4	17,7	10,7	10,3	8,4
Abril/ Abril/ April	7,5	7,0	12,5	11,1	8,8	8,4
Maig/ Mayo/ May	7,6	6,8	10,8	10,1	8,0	7,7
Juny/ Junio/ June	8,1	7,6	11,2	10,5	8,9	8,0
Juliol/ Julio/ July	8,0	8,1	12,2	11,6	9,3	8,7
Agost/ Agosto/ August	9,7	8,0	14,6	12,2	11,2	9,1
Setembre/ Septiembre/ September	7,7	7,5	11,5	12,8	8,6	8,7
Octubre/ Octubre/ October	7,5	7,2	15,1	12,0	9,8	8,5
Novembre/ Noviembre/ November	7,3	6,5	13,5	15,7	10,2	11,1
Desembre/ Diciembre/ December	7,3	6,8	14,7	14,6	10,9	11,1
<b>TOTAL</b>	<b>8,1</b>	<b>7,6</b>	<b>12,8</b>	<b>11,9</b>	<b>9,4</b>	<b>8,6</b>

G 2.3.2

Variació relativa interanual per mes de l'estada mitjana dels turistes estrangers arribats a les Illes Balears per tipus d'allotjament (2009-2010)

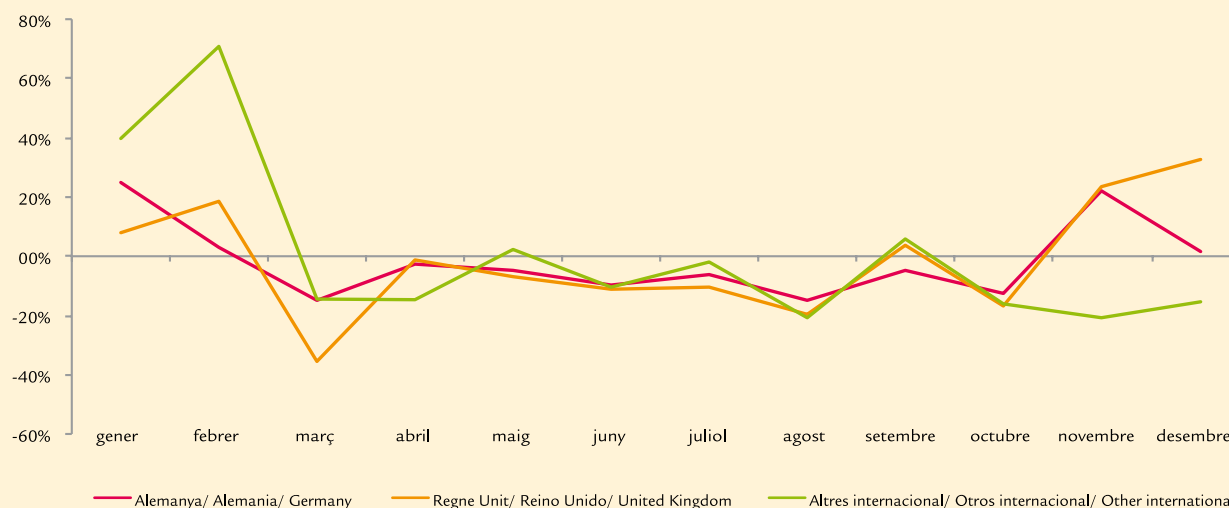
Variación relativa interanual por mes de la estancia media de los turistas extranjeros llegados a las Islas Baleares por tipo de alojamiento (2009-2010)

Average stay of foreign tourists arriving in Illes Balears broken down by type of accommodation. Year-to-year relative variation broken down by months (2009-2010)




**ESTADA MITJANA DELS TURISTES/ Estancia media de los turistas/ Average tourist stay**  
**Illes Balears/ Islas Baleares/ Balearic Islands**
**T 2.3.4**
**Estada mitjana mensual dels turistes estrangers arribats a les Illes Balears per país de residència (2009-2010)**
*Estancia media mensual de los turistas extranjeros llegados a las Islas Baleares por país de residencia (2009-2010)*
*Monthly average stay of foreign tourists arriving in Illes Balears broken down by country of residence (2009-2010)*

MESOS/ MESES/ MONTHS	ESTADA MITJANA/ ESTANCIA MEDIA/ AVERAGE STAY							
	ALEMANIA/ GERMANY		REINO UNIDO/ UNITED KINGDOM		ALTRES INTERNACIONAL/ OTHER INTERNATIONAL		TOTAL	
	2009	2010	2009	2010	2009	2010	2009	2010
Gener/ Enero/ January	9,4	11,8	10,8	11,6	10,6	14,7	9,8	12,3
Febrer/ Febrero/ February	8,4	8,6	7,2	8,5	9,1	15,5	8,3	9,8
Març/ Marzo/ March	9,8	8,4	12,3	8,0	10,1	8,8	10,3	8,4
Abril/ Abril/ April	8,7	8,4	8,1	8,0	10,0	8,5	8,8	8,4
Maig/ Mayo/ May	8,2	7,8	7,8	7,3	8,1	8,3	8,0	7,7
Juny/ Junio/ June	8,8	7,9	8,9	7,9	9,2	8,3	8,9	8,0
Juliol/ Julio/ July	9,0	8,4	9,5	8,5	9,3	9,1	9,3	8,7
Agost/ Agosto/ August	10,3	8,8	11,3	9,1	11,7	9,3	11,2	9,1
Setembre/ Septiembre/ September	8,9	8,5	8,2	8,5	8,9	9,4	8,6	8,7
Octubre/ Octubre/ October	10,0	8,7	9,0	7,5	10,8	9,1	9,8	8,5
Novembre/ Noviembre/ November	8,0	9,8	7,5	9,3	17,1	13,7	10,2	11,1
Desembre/ Diciembre/ December	9,3	9,5	8,3	11,0	17,0	14,4	10,9	11,1
<b>TOTAL</b>	<b>9,1</b>	<b>8,5</b>	<b>9,2</b>	<b>8,3</b>	<b>9,9</b>	<b>9,2</b>	<b>9,4</b>	<b>8,6</b>

**G 2.3.3**
**Variació relativa interanual per mes de l'estada mitjana dels turistes estrangers arribats a les Illes Balears per país de residència (2009-2010)**
*Variación relativa interanual por mes de la estancia media de los turistas extranjeros llegados a las Islas Baleares por país de residencia (2009-2010)*
*Average stay of foreign tourists arriving in the Balearic Islands broken down by country of residence. Year-to-year relative variation broken down by months (2009-2010)*




ESTADA MITJANA DELS TURISTES/ *Estancia media de los turistas/ Average tourist stay*  
 Mallorca, Menorca, Eivissa i Formentera/ *Mallorca, Menorca, Ibiza y Formentera/ Majorca, Minorca, Ibiza and Formentera*


2.3

## T 2.3.5

**Estada mitjana dels turistes estrangers per país de residència, segons illes (juny-desembre 2010)**
*Estancia media de los turistas extranjeros por país de residencia, según islas (junio-diciembre 2010)*
*Average stay of foreign tourists broken down by country of residence according to islands (June-December 2010)*

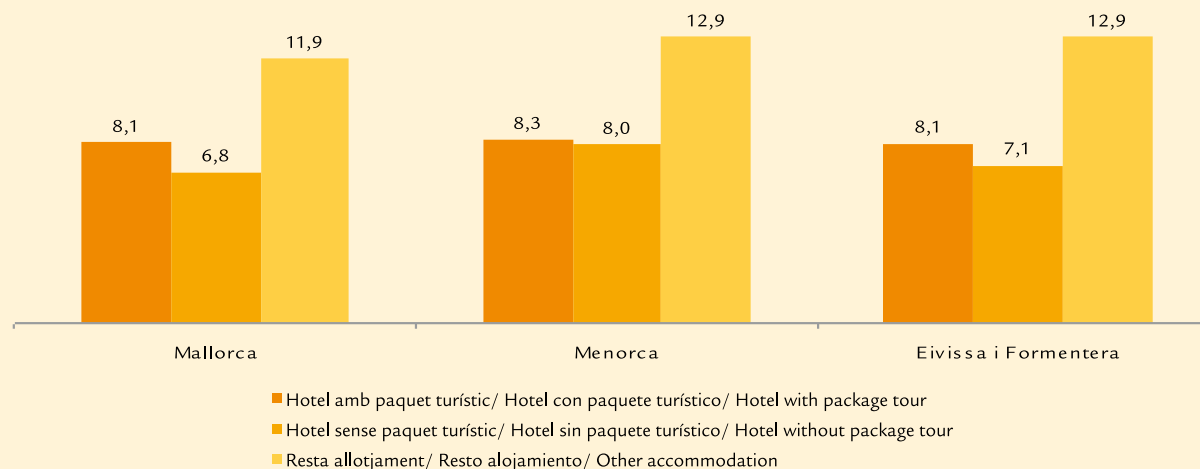
PAÍS/ PAÍS/ COUNTRY	ESTADA MITJANA/ ESTANCIA MEDIA/ AVERAGE STAY			
	MALLORCA	MENORCA	EIVISSA I FORMENTERA	ILLES BALEARS
Alemanya/ Alemania/ Germany	8,3	9,1	9,9	8,5
Regne Unit/ Reino Unido/ United Kingdom	8,4	9,2	8,2	8,4
Altres internacional/ Otros internacional/ Other international	9,2	9,7	9,2	9,2
<b>TOTAL</b>	<b>8,6</b>	<b>9,3</b>	<b>8,9</b>	<b>8,7</b>

## T 2.3.6

**Estada mitjana dels turistes estrangers per tipus d'allotjament i d'organització del viatge, segons illes (juny-desembre 2010)**
*Estancia media de los turistas extranjeros por tipo de alojamiento y de organización del viaje, según islas (junio-diciembre 2010)*
*Average stay of foreign tourists broken down by type of accommodation and form of organising the trip according to islands (June-December 2010)*

ALLOTJAMENT/ ALOJAMIENTO/ ACCOMMODATION	ESTADA MITJANA/ ESTANCIA MEDIA/ AVERAGE STAY			
	MALLORCA	MENORCA	EIVISSA I FORMENTERA	ILLES BALEARS
<b>Hotels i similars/ Hoteles y similares/ Hotels and similar</b>	<b>7,7</b>	<b>8,2</b>	<b>7,7</b>	<b>7,7</b>
Amb paquet turístic/ Con paquete turístico/ With package tour	8,1	8,3	8,1	8,1
Sense paquet turístic/ Sin paquete turístico/ Without package tour	6,8	8,0	7,1	6,9
<b>Resta allotjament/ Resto alojamiento/ Other accommodation</b>	<b>11,9</b>	<b>12,9</b>	<b>12,9</b>	<b>12,2</b>
<b>TOTAL</b>	<b>8,6</b>	<b>9,3</b>	<b>8,9</b>	<b>8,7</b>

## G 2.3.4

**Estada mitjana dels turistes estrangers segons tipus d'allotjament per illes (juny-desembre 2010)**
*Estancia media de los turistas extranjeros según tipo de alojamiento por islas (junio-diciembre 2010)*
*Average stay of foreign tourists according to type of accommodation broken down by islands (June-December 2010)*



**DESPESA DELS TURISTES/ Gasto de los turistas/ Tourist expenditure**  
**Illes Balears/ Islas Baleares/ Balearic Islands**
**T 2.4.1 Despesa dels turistes estrangers arribats a les Illes Balears per país de residència (2004-2010)**
*Gasto de los turistas extranjeros llegados a las Islas Baleares por país de residencia (2004-2010)*
*Expenditure of foreign tourists arriving in the Balearic Islands broken down by country of residence (2004-2010)*

PAÍS/ PAÍS/ COUNTRY	DESPESA/ GASTO/ EXPENDITURE						
	2004	2005	2006	2007	2008	2009	2010
Alemanya/ Alemania/ Germany	2.877.597.702	2.902.867.280	3.211.767.537	3.194.801.627	3.436.564.492	3.241.551.871	3.216.795.554
Regne Unit/ Reino Unido/ United Kingdom	3.196.385.915	2.980.736.852	3.153.219.067	3.059.931.199	3.025.444.981	2.544.831.937	2.417.441.974
Altres internacional/ Otros internacional/ Other international	2.331.349.932	2.348.375.945	2.485.298.007	2.787.868.563	2.835.384.959	2.776.340.882	2.994.547.078
<b>TOTAL</b>	<b>8.405.333.549</b>	<b>8.231.980.077</b>	<b>8.850.284.611</b>	<b>9.042.601.389</b>	<b>9.297.394.432</b>	<b>8.562.724.690</b>	<b>8.628.784.606</b>

**T 2.4.2 Despesa dels turistes estrangers arribats a les Illes Balears per tipus d'allotjament i d'organització del viatge (2004-2010)**
*Gasto de los turistas extranjeros llegados a las Islas Baleares por tipo de alojamiento y de organización del viaje (2004-2010)*
*Expenditure of foreign tourists arriving in the Balearic Islands broken down by type of accommodation and form of organising the trip (2004-2010)*

ALLOTJAMENT/ ALOJAMIENTO/ ACCOMMODATION	DESPESA/ GASTO/ EXPENDITURE						
	2004	2005	2006	2007	2008	2009	2010
<b>Hotels i similars/ Hoteles y similares/ Hotels and similar</b>	<b>6.710.011.984</b>	<b>6.410.234.210</b>	<b>6.965.822.282</b>	<b>7.303.295.667</b>	<b>7.041.521.385</b>	<b>6.034.086.952</b>	<b>6.397.095.518</b>
Amb paquet turístic/ Con paquete turístico/ With package tour	5.385.651.048	4.609.987.656	5.122.618.139	4.227.705.879	3.941.974.423	3.692.549.105	4.012.494.116
Sense paquet turístic/ Sin paquete turístico/ Without package tour	1.324.360.936	1.800.246.554	1.843.204.143	3.075.589.788	3.099.546.962	2.341.537.847	2.384.601.402
<b>Resta allotjament/ Resto alojamiento/ Other accommodation</b>	<b>1.695.321.565</b>	<b>1.821.745.867</b>	<b>1.884.462.329</b>	<b>1.739.305.722</b>	<b>2.255.873.047</b>	<b>2.528.637.738</b>	<b>2.231.689.088</b>
<b>TOTAL</b>	<b>8.405.333.549</b>	<b>8.231.980.077</b>	<b>8.850.284.611</b>	<b>9.042.601.389</b>	<b>9.297.394.432</b>	<b>8.562.724.690</b>	<b>8.628.784.606</b>

**T 2.4.3 Despesa mitjana diària dels turistes estrangers arribats a les Illes Balears per país de residència (2004-2010)**
*Gasto medio diario de los turistas extranjeros llegados a las Islas Baleares por país de residencia (2004-2010)*
*Daily average expenditure of foreign tourists arriving in the Balearic Islands broken down by country of residence (2004-2010)*

PAÍS/ PAÍS/ COUNTRY	DESPESA MITJANA DIÀRIA/ GASTO MEDIO DIARIO/ DAILY AVERAGE EXPENDITURE						
	2004	2005	2006	2007	2008	2009	2010
Alemanya/ Alemania/ Germany	83,6	81,0	86,7	102,0	99,5	98,8	105,6
Regne Unit/ Reino Unido/ United Kingdom	100,8	96,2	102,1	103,4	98,4	98,1	106,7
Altres internacional/ Otros internacional/ Other international	104,4	101,9	99,1	114,9	121,8	112,6	119,0
<b>TOTAL</b>	<b>95,0</b>	<b>91,6</b>	<b>95,2</b>	<b>106,1</b>	<b>105,0</b>	<b>102,6</b>	<b>110,2</b>

**T 2.4.4 Despesa mitjana diària dels turistes estrangers arribats a les Illes Balears per tipus d'allotjament i d'organització del viatge (2004-2010)**
*Gasto medio diario de los turistas extranjeros llegados a las Islas Baleares por tipo de alojamiento y de organización del viaje (2004-2010)*
*Daily average expenditure of foreign tourists arriving in the Balearic Islands broken down by type of accommodation and form of organising the trip (2004-2010)*

ALLOTJAMENT/ ALOJAMIENTO/ ACCOMMODATION	DESPESA MITJANA DIÀRIA/ GASTO MEDIO DIARIO/ DAILY AVERAGE EXPENDITURE						
	2004	2005	2006	2007	2008	2009	2010
<b>Hotels i similars/ Hoteles y similares/ Hotels and similar</b>	<b>101,2</b>	<b>99,1</b>	<b>107,2</b>	<b>120,3</b>	<b>118,9</b>	<b>115,1</b>	<b>122,6</b>
Amb paquet turístic/ Con paquete turístico/ With package tour	96,8	92,2	103,0	104,4	106,9	106,1	113,2
Sense paquet turístic/ Sin paquete turístico/ Without package tour	124,1	122,7	120,9	152,0	138,8	133,0	142,5
<b>Resta allotjament/ Resto alojamiento/ Other accommodation</b>	<b>76,6</b>	<b>72,3</b>	<b>67,3</b>	<b>71,1</b>	<b>76,9</b>	<b>81,5</b>	<b>85,5</b>
<b>TOTAL</b>	<b>95,0</b>	<b>91,6</b>	<b>95,2</b>	<b>106,1</b>	<b>105,0</b>	<b>102,6</b>	<b>110,2</b>

DESPESA DELS TURISTES/ Gasto de los turistas/ Tourist expenditure  
 Illes Balears/ Islas Baleares/ Balearic Islands

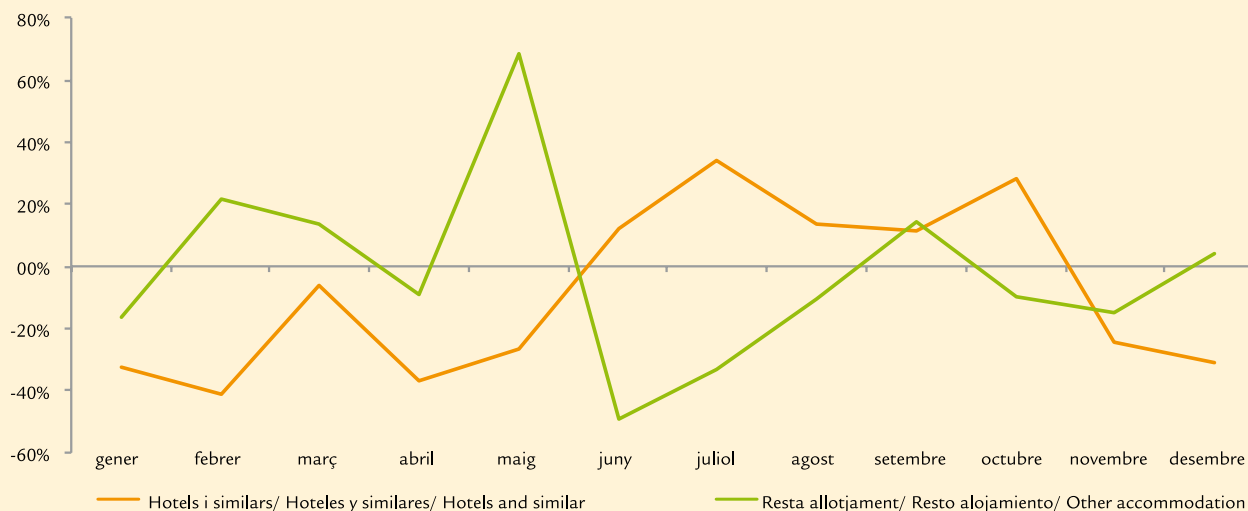

2.4

## T 2.4.5

**Despesa mensual dels turistes estrangers arribats a les Illes Balears per tipus d'allotjament (2009-2010)**
*Gasto mensual de los turistas extranjeros llegados a las Islas Baleares por tipo de alojamiento (2009-2010)*
*Monthly expenditure of foreign tourists arriving in the Balearic Islands broken down by type of accommodation (2009-2010)*

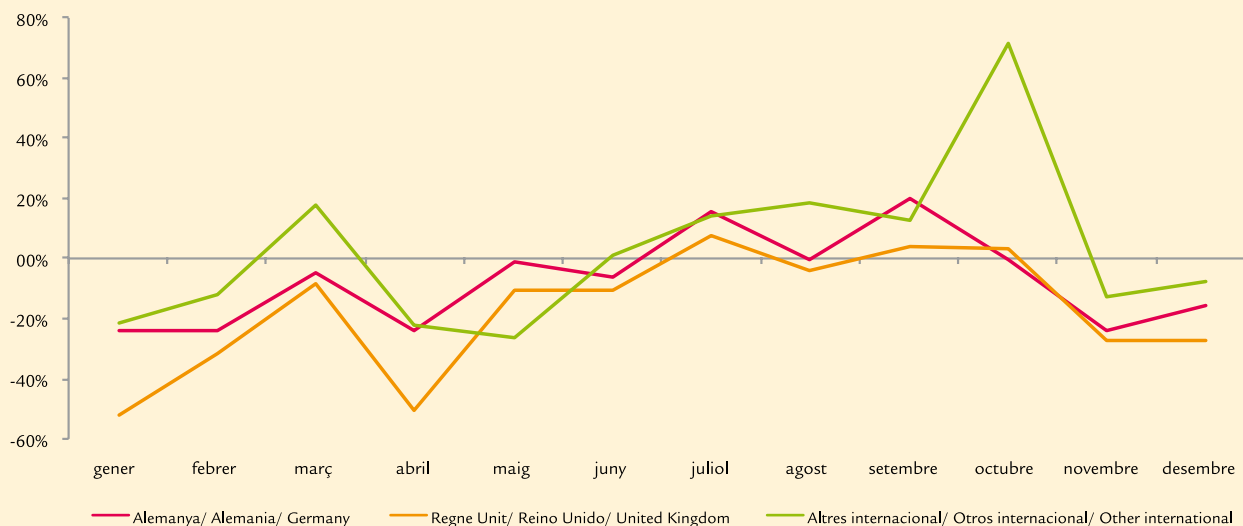
MESOS/ MESES/ MONTHS	DESPESA/ GASTO/ EXPENDITURE					
	HOTELS I SIMILARS HOTELES Y SIMILARES/ HOTELS AND SIMILAR		RESTA ALLOTJAMENT RESTO ALOJAMIENTO/ OTHER ACCOMMODATION		TOTAL	
	2009	2010	2009	2010	2009	2010
Gener/ Enero/ January	76.473.980	51.642.402	51.998.359	43.562.123	128.472.339	95.204.525
Febrer/ Febrero/ February	121.022.406	71.175.502	52.353.053	63.713.313	173.375.459	134.888.815
Març/ Marzo/ March	204.866.219	192.245.069	78.801.516	89.360.825	283.667.735	281.605.894
Abril/ Abril/ April	396.224.288	249.428.442	148.376.981	134.704.497	544.601.269	384.132.939
Maig/ Mayo/ May	758.804.112	554.549.375	143.313.589	241.123.272	902.117.701	795.672.647
Juny/ Junio/ June	931.664.201	1.046.931.287	385.999.701	196.157.492	1.317.663.902	1.243.088.779
Juliol/ Julio/ July	1.068.565.970	1.431.499.342	495.392.091	330.593.678	1.563.958.061	1.762.093.020
Agost/ Agosto/ August	1.131.503.956	1.285.678.246	529.430.315	473.334.295	1.660.934.271	1.759.012.541
Setembre/ Septiembre/ September	851.631.458	949.759.939	312.325.508	357.310.561	1.163.956.966	1.307.070.500
Octubre/ Octubre/ October	367.649.473	472.570.701	207.772.908	187.983.913	575.422.381	660.554.614
Novembre/ Noviembre/ November	72.936.612	55.060.965	72.915.754	61.931.495	145.852.366	116.992.460
Desembre/ Diciembre/ December	52.744.276	36.554.247	49.957.963	51.913.624	102.702.239	88.467.871
<b>TOTAL</b>	<b>6.034.086.951</b>	<b>6.397.095.517</b>	<b>2.528.637.738</b>	<b>2.231.689.088</b>	<b>8.562.724.689</b>	<b>8.628.784.605</b>

## G 2.4.1

**Variació relativa interanual per mes de la despesa dels turistes estrangers arribats a les Illes Balears per tipus d'allotjament (2009-2010)**
*Variación relativa interanual por mes del gasto de los turistas extranjeros llegados a las Islas Baleares por tipo de alojamiento (2009-2010)*
*Expenditure of tourists arriving in the Balearic Islands broken down by type of accommodation. Year-to-year relative variation broken down by months (2009-2010)*



**DESPESA DELS TURISTES/ Gasto de los turistas/ Tourist expenditure**  
**Illes Balears/ Islas Baleares/ Balearic Islands**
**T 2.4.6**
**Despesa mensual dels turistes estrangers arribats a les Illes Balears per país de residència (2009-2010)**
*Gasto mensual de los turistas extranjeros llegados a las Islas Baleares por país de residencia (2009-2010)*
*Monthly expenditure of foreign tourists arriving in the Balearic Islands broken down by country of residence (2009-2010)*

MESOS/ MESES/ MONTHS	DESPESA/ GASTO/ EXPENDITURE							
	ALEMANYA ALEMANIA/ GERMANY		REGNE UNIT REINO UNIDO/ UNITED KINGDOM		ALTRES INTERNACIONAL OTROS INTERNACIONAL/ OTHER INTERNATIONAL		TOTAL	
	2009	2010	2009	2010	2009	2010	2009	2010
Gener/ Enero/ January	82.944.187	63.660.936	13.504.339	6.469.731	32.023.813	25.073.858	128.472.339	95.204.525
Febrer/ Febrero/ February	110.581.557	84.483.596	23.966.364	16.310.189	38.827.538	34.095.030	173.375.459	134.888.815
Març/ Marzo/ March	187.961.651	179.510.235	40.424.396	36.957.947	55.281.688	65.137.712	283.667.735	281.605.894
Abril/ Abril/ April	270.436.136	205.614.154	124.925.823	61.878.214	149.239.310	116.640.571	544.601.269	384.132.939
Maig/ Mayo/ May	367.988.347	363.425.965	245.691.512	219.827.739	288.437.842	212.418.943	902.117.701	795.672.647
Juny/ Junio/ June	479.417.482	449.699.163	446.405.113	398.555.500	391.841.307	394.834.116	1.317.663.902	1.243.088.779
Juliol/ Julio/ July	476.535.572	550.821.631	496.962.416	535.497.347	590.460.073	675.774.042	1.563.958.061	1.762.093.020
Agost/ Agosto/ August	427.638.667	424.933.991	569.424.138	545.472.724	663.871.466	788.605.826	1.660.934.271	1.759.012.541
Setembre/ Septiembre/ September	412.372.664	495.113.401	396.386.268	410.672.477	355.198.034	401.284.622	1.163.956.966	1.307.070.500
Octubre/ Octubre/ October	299.026.237	298.806.940	163.600.393	168.630.705	112.795.751	193.116.969	575.422.381	660.554.614
Novembre/ Noviembre/ November	72.417.856	55.039.533	14.128.814	10.314.916	59.305.696	51.638.011	145.852.366	116.992.460
Desembre/ Diciembre/ December	54.231.515	45.686.009	9.412.361	6.854.485	39.058.363	35.927.377	102.702.239	88.467.871
<b>TOTAL</b>	<b>3.241.551.871</b>	<b>3.216.795.554</b>	<b>2.544.831.937</b>	<b>2.417.441.974</b>	<b>2.776.340.881</b>	<b>2.994.547.077</b>	<b>8.562.724.689</b>	<b>8.628.784.605</b>

**G 2.4.2**
**Variació relativa interanual per mes de la despesa dels turistes estrangers arribats a les Illes Balears per país de residència (2009-2010)**
*Variación relativa interanual por mes del gasto de los turistas extranjeros llegados a las Islas Baleares por país de residencia (2009-2010)*
*Foreign tourists arriving in the Balearic Islands broken down by country of residence. Year-to-year relative variation broken down by months (2009-2010)*


DESPESA DELS TURISTES/ Gasto de los turistas/ Tourist expenditure  
 Mallorca, Menorca, Eivissa i Formentera/ Mallorca, Menorca, Ibiza y Formentera/ Majorca, Minorca, Ibiza and Formentera


2.4

## T 2.4.7

**Despesa dels turistes estrangers per país de residència, segons illes (juny-desembre 2010)**
*Gasto de los turistas extranjeros por país de residencia, según islas (junio-diciembre 2010)*
*Foreign tourist expenditure broken down by country of residence, according to islands (June-December 2010)*

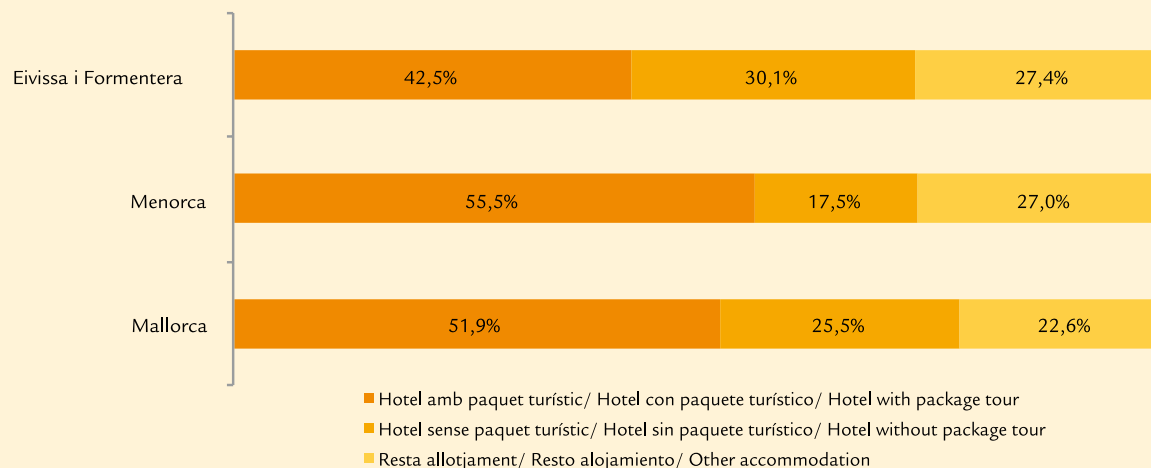
PAÍS/ PAÍS/ COUNTRY	DESPESA/ GASTO/ EXPENDITURE			
	MALLORCA	MENORCA	EIVISSA I FORMENTERA	ILLES BALEARS
Alemanya/ Alemania/ Germany	2.010.251.387	49.171.309	260.677.966	2.320.100.662
Regne Unit/ Reino Unido/ United Kingdom	1.230.487.871	310.858.850	534.651.429	2.075.998.150
Altres internacional/ Otros internacional/ Other international	1.757.365.614	155.955.654	627.859.716	2.541.180.984
<b>TOTAL</b>	<b>4.998.104.872</b>	<b>515.985.812</b>	<b>1.423.189.111</b>	<b>6.937.279.796</b>

## T 2.4.8

**Despesa dels turistes estrangers per tipus d'allotjament i d'organització del viatge, segons illes (juny-desembre 2010)**
*Gasto de los turistas extranjeros por tipo de alojamiento y de organización del viaje, según islas (junio-diciembre 2010)*
*Foreign tourist expenditure by type of accommodation and form of organising the trip, according to islands (June-December 2010)*

ALLOTJAMENT/ ALOJAMIENTO/ ACCOMMODATION	DESPESA/ GASTO/ EXPENDITURE			
	MALLORCA	MENORCA	EIVISSA I FORMENTERA	ILLES BALEARS
<b>Hotels i similars/ Hoteles y similares/ Hotels and similar</b>	<b>3.868.480.283</b>	<b>376.467.051</b>	<b>1.033.107.398</b>	<b>5.278.054.732</b>
Amb paquet turístic/ Con paquete turístico/ With package tour	2.593.269.153	286.236.675	605.096.445	3.484.602.273
Sense paquet turístic/ Sin paquete turístico/ Without package tour	1.275.211.130	90.230.376	428.010.953	1.793.452.458
<b>Resta allotjament/ Resto alojamiento/ Other accommodation</b>	<b>1.129.624.589</b>	<b>139.518.762</b>	<b>390.081.713</b>	<b>1.659.225.064</b>
<b>TOTAL</b>	<b>4.998.104.872</b>	<b>515.985.812</b>	<b>1.423.189.111</b>	<b>6.937.279.796</b>

## G 2.4.3

**Distribució de la despesa dels turistes estrangers segons tipus d'allotjament per illes (juny-desembre 2010)**
*Distribución del gasto de los turistas extranjeros según tipo de alojamiento por islas (junio-diciembre 2010)*
*Distribution of foreign tourist expenditure according to type of accommodation broken down by islands (June-December 2010)*



**DESPESA DELS TURISTES/ Gasto de los turistas/ Tourist expenditure**  
**Mallorca, Menorca, Eivissa i Formentera/ Mallorca, Menorca, Ibiza y Formentera/ Majorca, Minorca, Ibiza and Formentera**
**T 2.4.9**
**Despesa mitjana diària dels turistes estrangers per país de residència, segons illes (juny-desembre 2010)**
*Gasto medio diario de los turistas extranjeros por país de residencia, según islas (junio-diciembre 2010)*
*Daily average expenditure of foreign tourists broken down by country of residence, according to islands (June-December 2010)*

DESPESA MITJANA DIÀRIA/ GASTO MEDIO DIARIO/ DAILY AVERAGE EXPENDITURE				
PAÍS/ PAÍS/ COUNTRY	MALLORCA	MENORCA	EIVISSA I FORMENTERA	ILLES BALEARS
Alemanya/ Alemania/ Germany	108,1	107,5	107,6	108,0
Regne Unit/ Reino Unido/ United Kingdom	110,9	101,5	121,1	111,8
Altres internacional/ Otros internacional/ Other international	118,3	122,7	133,4	122,0
<b>TOTAL</b>	<b>112,2</b>	<b>107,7</b>	<b>123,3</b>	<b>113,9</b>

**T 2.4.10**
**Despesa mitjana diària dels turistes estrangers per tipus d'allotjament, segons illes (juny-desembre 2010)**
*Gasto medio diario de los turistas extranjeros por tipo de alojamiento, según islas (junio-diciembre 2010)*
*Daily average expenditure of foreign tourists broken down by type of accommodation, according to islands (June-December 2010)*

DESPESA MITJANA DIÀRIA/ GASTO MEDIO DIARIO/ DAILY AVERAGE EXPENDITURE				
ALLOTJAMENT/ ALOJAMIENTO/ ACCOMMODATION	MALLORCA	MENORCA	EIVISSA I FORMENTERA	ILLES BALEARS
Hotels i similars/ Hoteles y similares/ Hotels and similar	124,2	116,2	134,7	125,5
Resta allotjament/ Resto alojamiento/ Other accommodation	84,3	89,9	100,7	88,2
<b>TOTAL</b>	<b>112,2</b>	<b>107,7</b>	<b>123,3</b>	<b>113,9</b>

PERFIL DEL TURISTA/ Perfil del turista/ Tourist profile  
Illes Balears/ Islas Baleares/ Balearic Islands

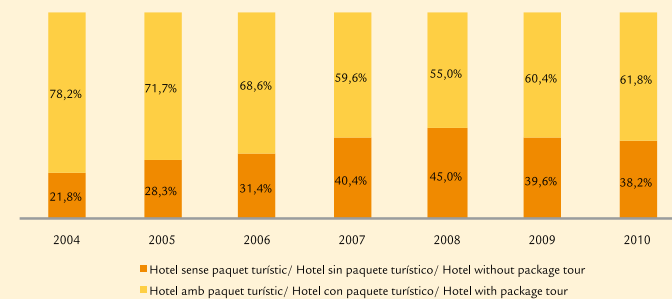

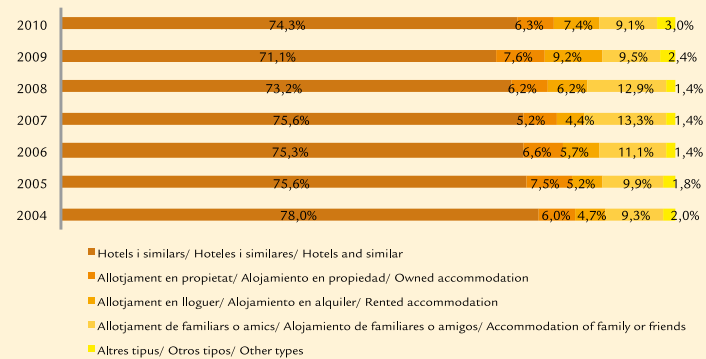
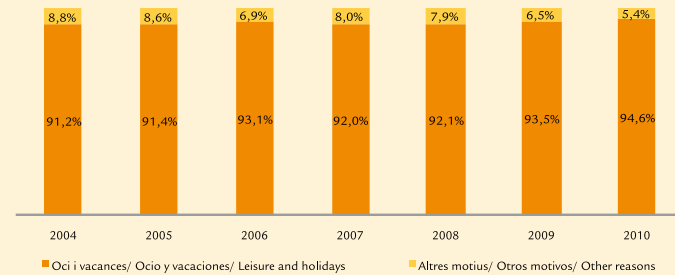
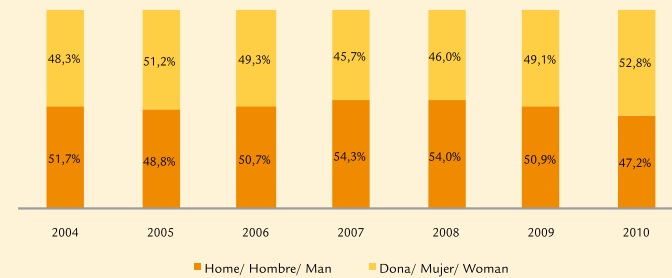



G 2.5.1

El turista a les Illes Balears segons edat, sexe, motiu del viatge, tipus d'organització del viatge, allotjament i categoria hotelera (2004-2010)

El turista en las Islas Baleares según edad, sexo, motivo del viaje, tipo de organización del viaje, alojamiento y categoría hotelera (2004-2010)

The tourist in the Balearic Islands: age, gender, reason for trip, form of organising the trip, accommodation and hotel category (2004-2010)





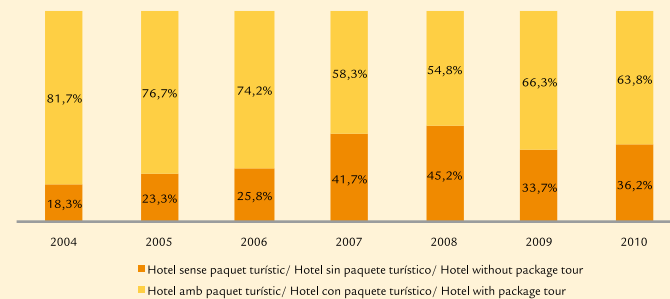
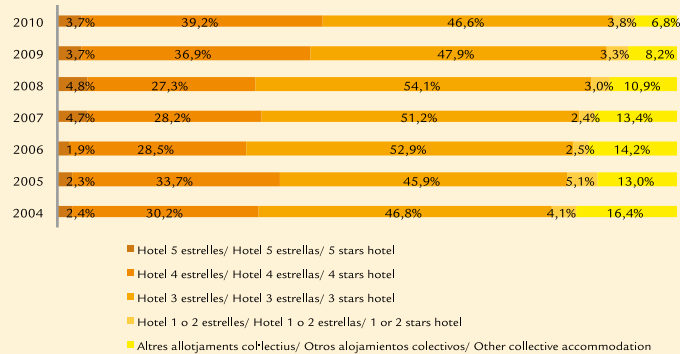

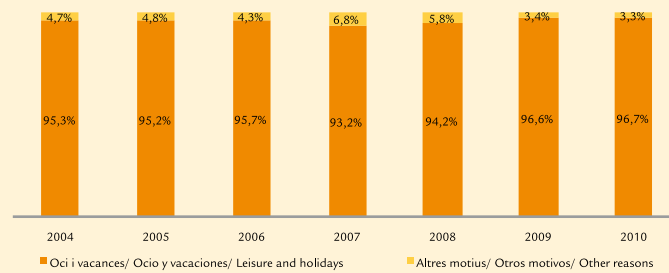
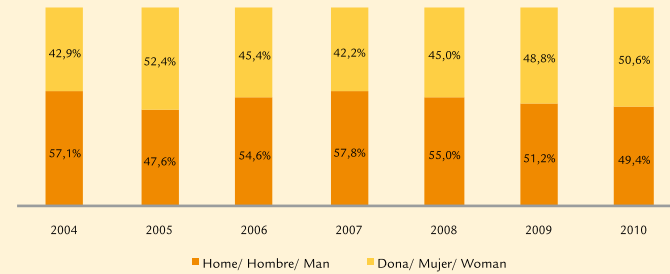

PERFIL DEL TURISTA/ Perfil del turista/ Tourist profile  
Illes Balears/ Islas Baleares/ Balearic Islands

G 2.5.2

El turista alemany a les Illes Balears segons edat, sexe, motiu del viatge, tipus d'organització del viatge, allotjament i categoria hotelera (2004-2010)

El turista alemán en las Islas Baleares según edad, sexo, motivo del viaje, tipo de organización del viaje, alojamiento y categoría hotelera (2004-2010)

The German tourist in the Balearic Islands: age, gender, reason for trip, form of organising the trip, accommodation and hotel category (2004-2010)





PERFIL DEL TURISTA/ Perfil del turista/ Tourist profile  
Illes Balears/ Islas Baleares/ Balearic Islands

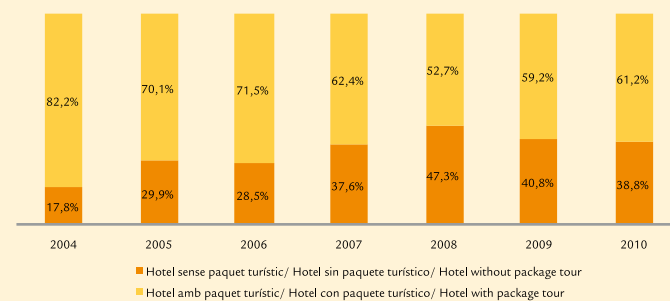

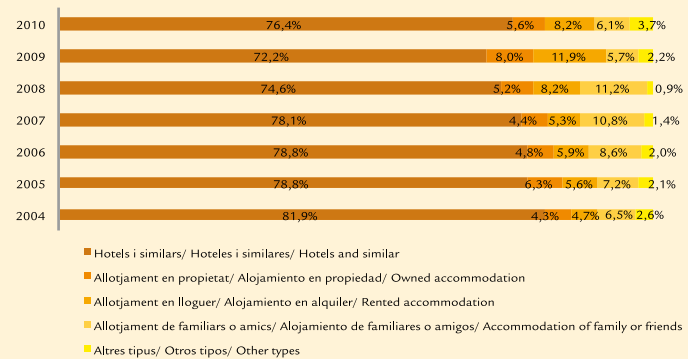
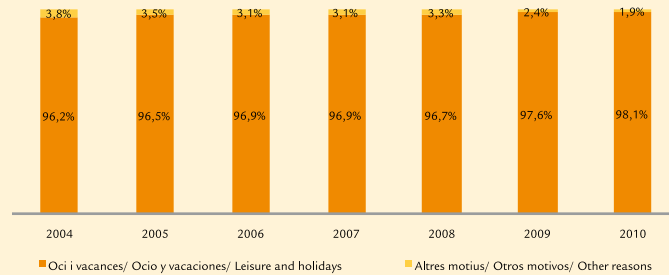
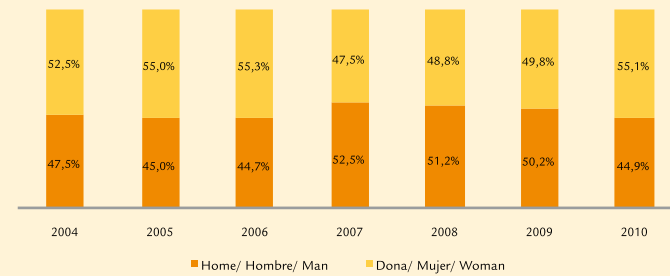



G 2.5.3

El turista britànic a les Illes Balears segons edat, sexe, motiu del viatge, tipus d'organització del viatge, allotjament i categoria hotelera (2004-2010)

El turista britànic en las Islas Baleares según edad, sexo, motivo del viaje, tipo de organización del viaje, alojamiento y categoría hotelera (2004-2010)

The British tourist in the Balearic Islands: age, gender, reason for trip, form of organising the trip, accommodation and hotel category (2004-2010)





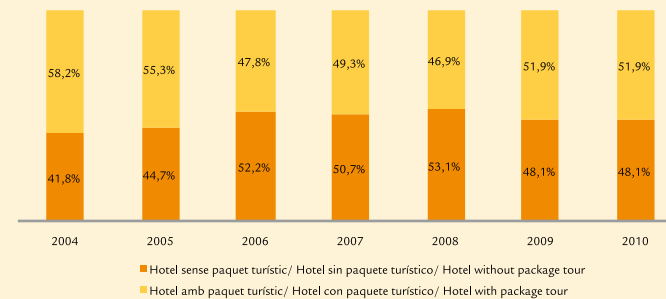

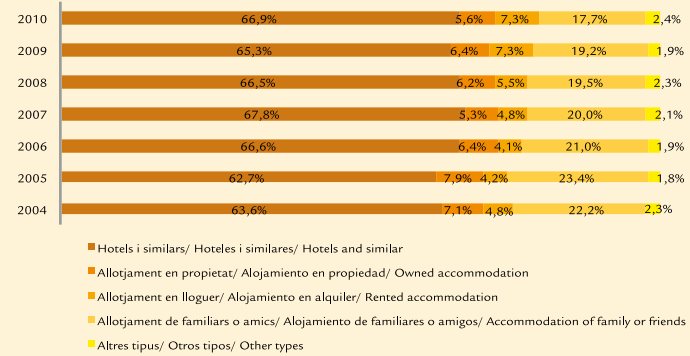
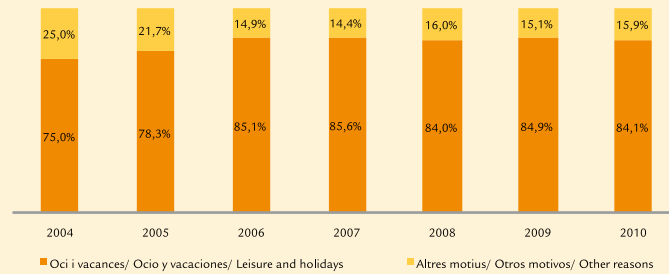
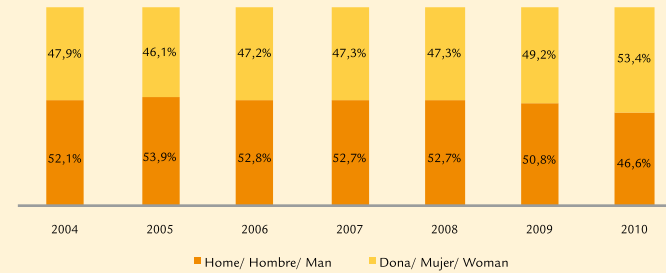
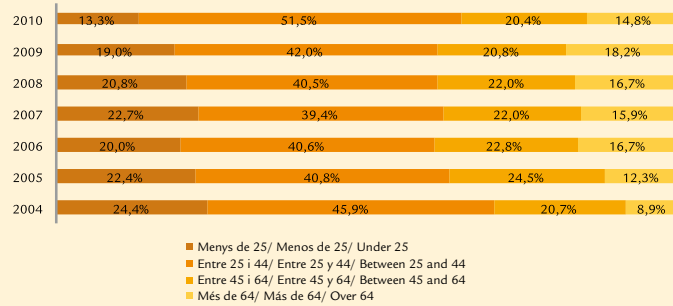
PERFIL DEL TURISTA/ Perfil del turista/ Tourist profile  
Illes Balears/ Islas Baleares/ Balearic Islands

G 2.5.4

El turista espanyol a les Illes Balears segons edat, sexe, motiu del viatge, tipus d'organització del viatge, allotjament i categoria hotelera (2004-2010)

El turista español en las Islas Baleares según edad, sexo, motivo del viaje, tipo de organización del viaje, alojamiento y categoría hotelera (2004-2010)

The Spanish tourist in the Balearic Islands: age, gender, reason fro trip, form of organising the trip, accommodation and hotel category (2004-2010)



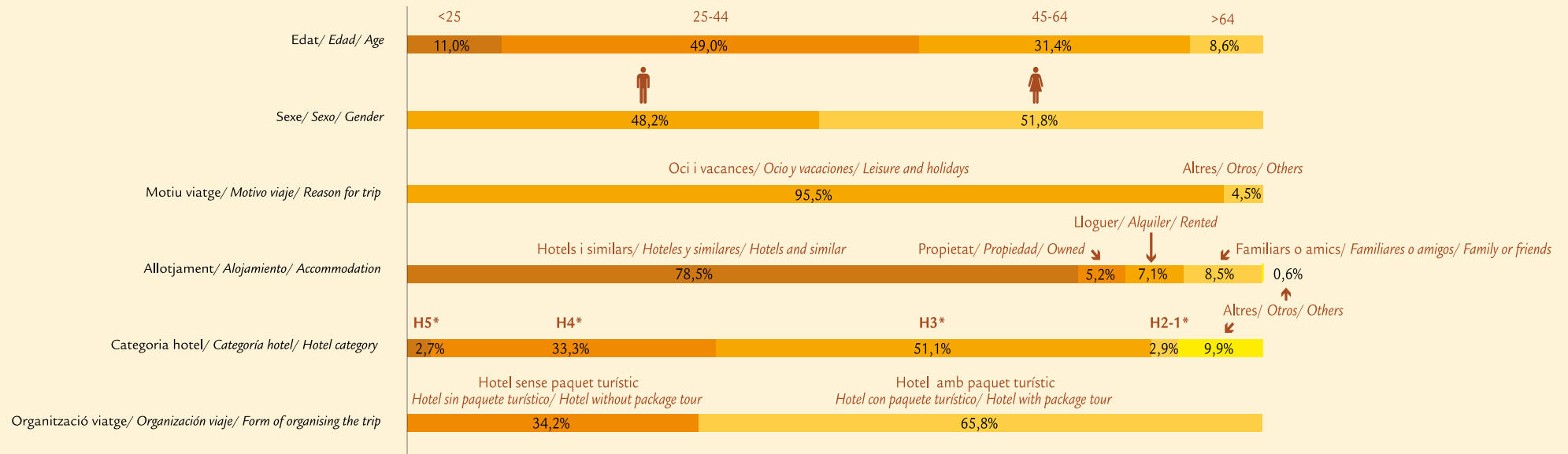


G 2.5.5

El turista que visita Mallorca segons edat, sexe, motiu del viatge, tipus d'organització del viatge, allotjament i categoria hotelera (juny-desembre 2010)

El turista que visita Mallorca según edad, sexo, motivo del viaje, tipo de organización del viaje, alojamiento y categoría hotelera (junio-diciembre 2010)

The tourist that visits Majorca: age, gender, reason for trip, form of organising the trip, accommodation and hotel category (June-December 2010)

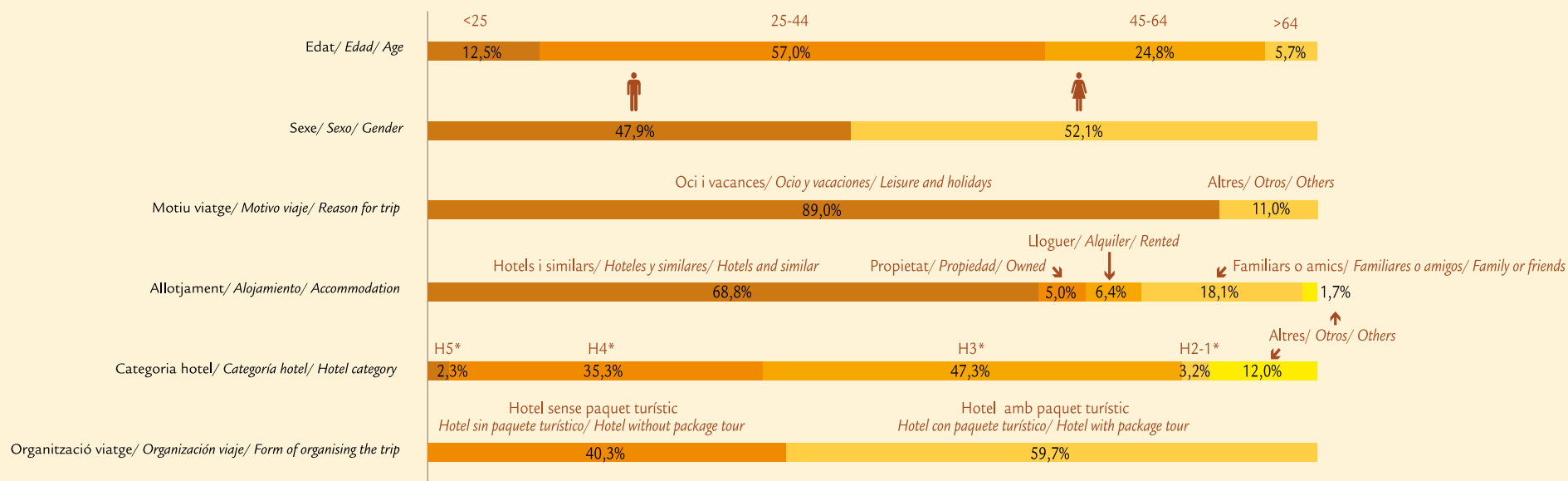



**PERFIL DEL TURISTA/ Perfil del turista/ Tourist profile**  
 Menorca/ Menorca/ Minorca

**G 2.5.6**
**El turista que visita Menorca segons edat, sexe, motiu del viatge, tipus d'organització del viatge, allotjament i categoria hotelera (juny-desembre 2010)**

El turista que visita Menorca según edad, sexo, motivo del viaje, tipo de organización del viaje, alojamiento y categoría hotelera (junio-diciembre 2010)

The tourist that visits Minorca: age, gender, reason for trip, form of organising the trip, accommodation and hotel category (June-December 2010)



PERFIL DEL TURISTA/ Perfil del turista/ Tourist profile  
Eivissa i Formentera/ Ibiza y Formentera/ Ibiza and Formentera

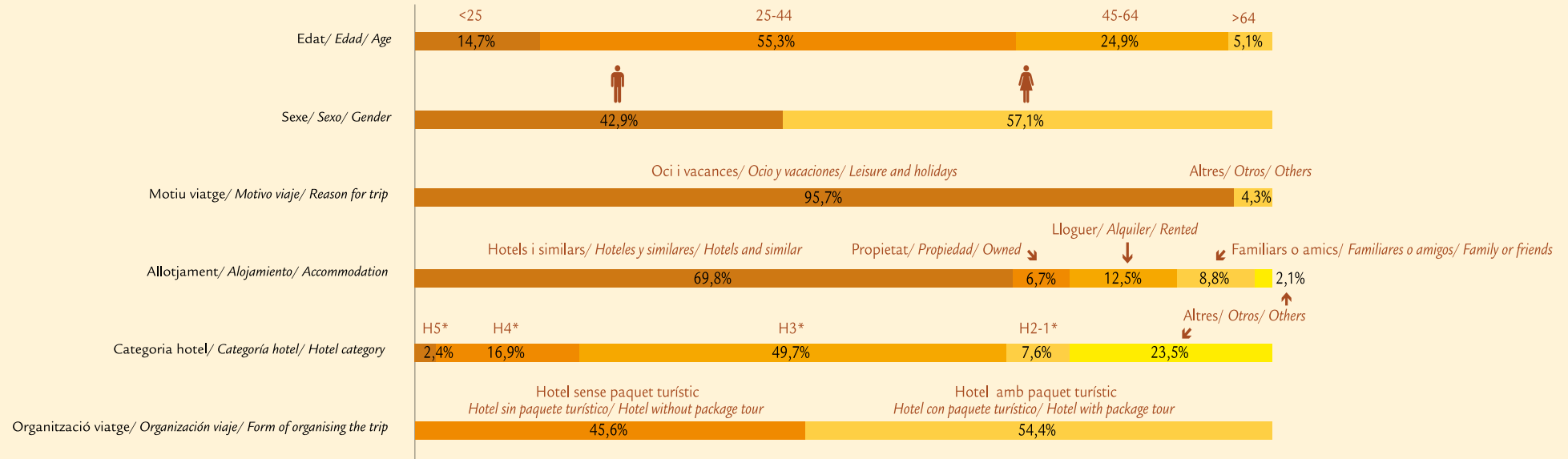


G 2.5.7

El turista que visita Eivissa i Formentera segons edat, sexe, motiu del viatge, tipus d'organització del viatge, allotjament i categoria hotelera (juny-desembre 2010)

El turista que visita Ibiza y Formentera según edad, sexo, motivo del viaje, tipo de organización del viaje, alojamiento y categoría hotelera (junio-diciembre 2010)

The tourist that visits Ibiza and Formentera: age, gender, reason for trip, form of organising the trip, accommodation and hotel category (June-December 2010)





# OCUPACIÓ DELS ESTABLIMENTS TURÍSTICS

## OCUPACIÓN DE LOS ESTABLECIMIENTOS TURÍSTICOS

### TOURIST ACCOMMODATION OCCUPANCY

Illes Balears  
pàg 80  
pàg 84  
pàg 85

Mallorca  
pàg 81

Menorca  
pàg 82

Eivissa i Formentera  
pàg 83

**Fonts, definicions i notes metodològiques** 3.0  
*Fuentes, definiciones y notas metodológicas/ Sources, definitions and methodological notes* pàg 78

**Establiments hotelers** 3.1  
*Establecimientos hoteleros/ Hotel establishments* pàg 80

**Apartaments turístics** 3.2  
*Apartamentos turísticos/ Tourist apartments* pàg 84

**Allotjaments de turisme rural** 3.3  
*Alojamientos de turismo rural/ Rural tourist accommodation* pàg 85





## FONTS, DEFINICIONS I NOTES METODOLÒGIQUES

Fuentes, definiciones y notas metodológicas/ Sources, definitions and methodological notes

### Fons

Institut Nacional d'Estadística (INE). Les dades provenen de les enquestes d'Ocupació Hotelera (EOH), Apartaments Turístics (EOAT) i Allotjaments de Turisme Rural (EOTR).

### Definicions

- *Places*: equival al nombre de llits fixos d'un establiment. Les de matrimoni equivalen a dues places i no s'inclouen les supletòries. Les cunes són considerades igualment llits supletoris.
- *Pernoctacions o places ocupades*: cada nit que un viatger s'allotja a l'establiment.
- *Grau d'ocupació per places*: percentatge que expressa la relació entre el total de les pernoctacions i les places, incloent els llits supletoris.
- *Llits supletoris*: són totes aquelles que no tinguin caràcter fix i que no estiguin incloses a les places declarades oficialment per l'establiment i que consten en el directori. En el cas dels apartaments turístics i els allotjaments de turisme rural, el mobiliari que es trobi de forma fixa (sofà-llit, moble-llit, etc.) només es contabilitza com a llit supletori quan s'utilitza com a tal. D'aquesta definició es desprèn que aquests dos tipus d'establiments poden tenir un grau d'ocupació inferior al cent per cent i, tot i així no disposar de places lliures, ja que poden estar ocupats només per una persona.
- *Establiment hotelier*: unitat productora de serveis d'allotjament hotelier (hotel, hotel apartament, motel, hostel, pensió-fonda, casa d'hostes) situada en un mateix emplaçament geogràfic en la que treballen una o més persones per compte de la mateixa empresa.
- *Apartaments turístics*: es considera apartament turístic (unitat), l'immoble que es cedeix en lloguer de forma habitual per a hostatge. Un conjunt d'unitats, al mateix temps, forma un establiment d'apartaments turístics. L'establiment pot estar constituït per varis blocs.
- *Allotjaments de turisme rural*: establiments o vivendes situades en el medi rural destinades a l'allotjament turístic mitjançant un preu, amb o sense altres serveis complementaris. Poden adoptar la modalitat d'ús complet (contractació íntegra de l'immoble per a ús exclusiu del contractant), la modalitat d'ús compartit (contractació individualitzada d'habitacions dins la pròpia vivenda familiar) o ambdues modalitats.

### Notes metodològiques

Como a marc per a la selecció de la mostra s'utilitzen el Catàleg d'Hoteleria de la Conselleria de Turisme i Treball del Govern de les Illes Balears i altres fonts auxiliars. En el cas dels apartaments turístics i allotjaments de turisme rural, es seleccionen dues mostres al llarg de l'any: una per als mesos d'abril a octubre (ambdós inclosos) i una altra d'exhaustiva per als restants.

La informació publicada de 2010 té caràcter provisional durant un any. Per a més informació es poden consultar les notes metodològiques a la pàgina web de l'INE: <http://www.ine.es/inebmenu/indice.htm#36>





## Fuentes

Instituto Nacional de Estadística (INE). Los datos proceden de las encuestas de Ocupación Hotelera (EOH), Apartamentos Turísticos (EOAT) y Alojamientos de Turismo Rural (EOTR).

## Definiciones

- Plazas: equivale al número de camas fijas de un establecimiento. Las de matrimonio equivalen a dos plazas y no se incluyen las supletorias. Las cunas son consideradas igualmente camas supletorias.
- Pernoctaciones o plazas ocupadas: cada noche que un viajero se aloja en el establecimiento.
- Grado de ocupación por plazas: porcentaje que expresa la relación entre el total de las pernoctaciones y las plazas, incluyendo las camas supletorias.
- Camas supletorias: son todas aquellas que no tengan carácter fijo y que no sean plazas declaradas oficialmente por el establecimiento y que constan en el directorio. En el caso de los apartamentos turísticos y los alojamientos de turismo rural, el mobiliario que se encuentre de forma fija (sofá-cama, mueble-cama, etc.) sólo se contabiliza como cama supletoria cuando se utilice como tal. De esta definición se desprende que estos dos tipos de establecimiento pueden tener un grado de ocupación inferior al cien por cien y sin embargo no disponer de plazas libres, ya que pueden estar ocupados solamente por una persona.
- Establecimiento hotelero: unidad productora de servicios de alojamiento hotelero (hotel, hotel apartamento, motel, hostel, pensión fonda, casa de huéspedes) situada en un mismo emplazamiento geográfico en la que trabajan una o más personas por cuenta de la misma empresa.
- Apartamentos turísticos: se considera apartamento turístico (unidad) al inmueble cuyo uso se cede en alquiler de modo habitual para hospedaje. Un conjunto de unidades, a su vez, forma un establecimiento de apartamentos turísticos. El establecimiento puede estar constituido por varios bloques.
- Alojamientos de turismo rural: establecimientos o viviendas situados en el medio rural destinadas al alojamiento turístico mediante precio, con o sin otros servicios complementarios. Pueden adoptar la modalidad de uso completo (contratación íntegra del inmueble para uso exclusivo del contratante), la modalidad de uso compartido (contratación individualizada de habitaciones dentro de la propia vivienda familiar) o ambas modalidades.

## Notas metodológicas

Como marco para la selección de la muestra se utilizan el Catálogo de hotelería de la Consejería de Turismo y Trabajo del Gobierno de las Islas Baleares y otras fuentes auxiliares. En el caso de los apartamentos turísticos y alojamientos de turismo rural, se seleccionan dos muestras a lo largo del año: una para los meses de abril a octubre (ambos incluidos) y otra exhaustiva para los restantes.

La información publicada de 2010 tiene carácter provisional durante un año. Para más información pueden consultarse las notas metodológicas en la página web del INE: <http://www.ine.es/inebmenu/indice.htm#36>

## Sources

The National Institute of Statistics (INE). Data are provided by the Surveys on Hotel Occupancy (EOH), Tourist Apartments (EOAT) and Rural Tourism Accommodation (EOTR).

## Definitions

- Bed places: correspond to the number of fixed beds in an establishment. Double beds equal two vacancies and extra beds are not included. Cots are likewise considered extra beds.
- Overnight stays or occupied bed places: every night that a traveller spends in an establishment.
- Level of occupancy by bed places: ratio that expresses the relationship between the total number of overnight stays and bed places, including extra beds.
- Extra beds: those which do not have a fixed nature, do not belong to the bed places officially declared by the establishment or appear in the directory. As to tourist apartments and rural tourist establishments, furniture such as sofa-beds, foldaway beds, etc are only considered as extra beds when they are used as such. This definition shows that these two types of establishment may have a lower level of occupancy than a hundred per cent, but even though, lacking free bed places since they may be occupied by just one person.
- Hotel establishment: unit producing services related to hotel accommodation (hotel, hotel-apartment, motel, hostel, boarding house, inn, guesthouse) situated in the same geographical place where one or more people are employed by the same company.
- Tourist apartments: property whose use is regularly rented for hosting. It consists of a set of units that at the same time constitute an establishment of tourist apartments. The establishment may be made up by several blocks of flats.
- Rural tourism accommodation: establishment or dwelling located on rural land that provide a tourist accommodation service by means of price, with or without other complementary services. They may adopt a full use modality (full recruitment of the property for exclusive use of the contracting party), a sharing use modality (individualized contracting of rooms within the own homestead) or both modalities.

## Methodological notes

The Catalogue of hotel establishments of the Balearic Ministry of Tourism and Labour and other auxiliary sources have been used as frame for the selection of the sample. In the case of tourist apartments of rural tourism, two samples are selected throughout the year: one for the months of April to October (both included) and another more exhaustive one for the rest.

The published information for 2010 will be of a provisional nature for one year. For more information, see the methodological notes on the Employment National Institute (INE) with web site: <http://www.ine.es/inebmenu/indice.htm#36>



### ESTABLIMENTS HOTELERS/ Establecimientos hoteleros/ Hotel establishments Illes Balears/ Islas Baleares/ Balearic Islands

#### T 3.1.1

#### Percentatge de planta oberta i grau d'ocupació de la planta oberta per mesos a les Illes Balears (2004-2010)

Porcentaje de planta abierta y grado de ocupación de la planta abierta por meses en las Islas Baleares (2004-2010)

Percentage of available hotel beds and occupancy rate of available hotel beds in the Balearic Islands broken down by months (2004-2010)

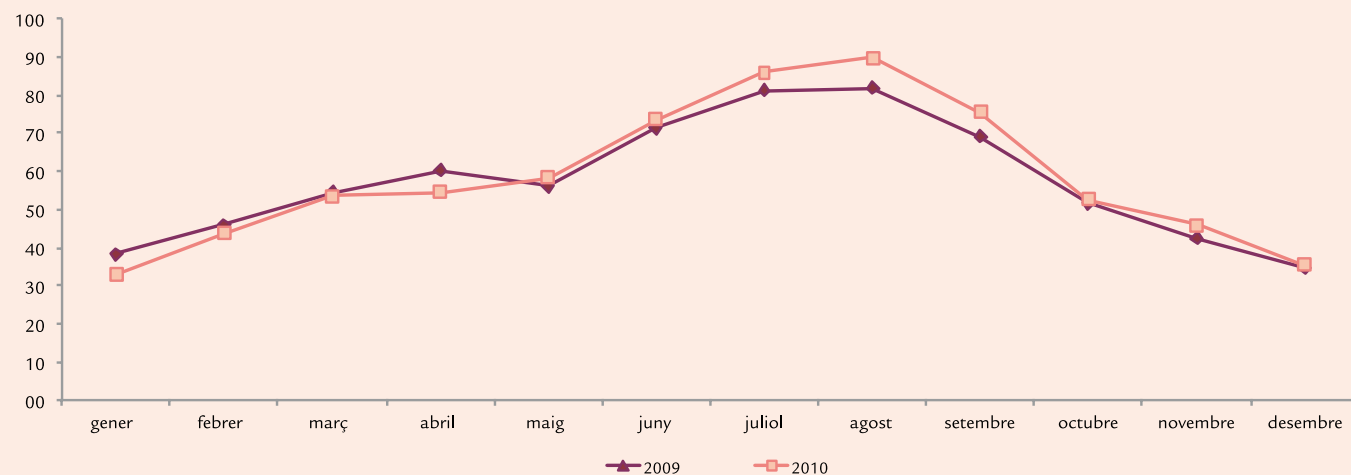
MESOS/ MESES/ MONTHS	PLANTA OBERTA PLANTA ABIERTA/ AVAILABLE HOTEL BEDS							GRAU D'OCUPACIÓ GRADO DE OCUPACIÓN/ OCCUPANCY RATES OF AVAILABLE HOTEL BEDS						
	2004	2005	2006	2007	2008	2009	2010	2004	2005	2006	2007	2008	2009	2010
Gener/ Enero/ January	13,3	13,8	13,1	13,5	12,9	9,6	9,2	40,2	40,5	43,6	44,5	44,0	38,1	32,8
Febrer/ Febrero/ February	20,6	21,7	20,2	19,4	20,0	18,1	16,0	53,4	51,4	50,7	49,8	50,8	46,0	43,8
Març/ Marzo/ March	26,1	29,0	26,0	25,0	29,3	25,1	23,8	60,0	59,2	57,5	60,8	57,6	54,6	53,6
Abril/ Abril/ April	43,3	40,8	43,1	41,7	42,0	43,0	38,8	56,0	53,3	63,4	64,3	58,7	60,2	54,5
Maig/ Mayo/ May	90,8	89,6	89,8	90,1	89,2	87,8	88,0	55,2	59,4	60,0	57,1	60,7	56,1	58,3
Juny/ Junio/ June	95,4	95,7	95,4	96,8	96,1	95,2	94,4	71,8	73,3	81,5	79,0	75,4	71,3	73,6
Juliol/ Julio/ July	97,0	96,8	96,2	97,1	97,7	96,2	96,0	82,9	83,7	88,4	89,2	87,0	81,0	85,9
Agost/ Agosto/ August	97,3	97,0	97,1	97,9	98,1	96,9	96,8	90,3	90,0	91,7	89,6	89,0	81,8	89,6
Setembre/ Septiembre/ September	96,9	96,3	96,0	97,0	96,9	95,2	95,4	76,8	80,9	80,6	79,9	75,4	69,0	75,4
Octubre/ Octubre/ October	81,8	83,0	76,6	77,8	76,1	73,6	76,0	54,9	57,5	59,4	55,0	53,7	51,7	52,7
Novembre/ Noviembre/ November	12,9	12,4	13,2	13,1	12,8	11,0	9,5	52,5	55,5	58,6	53,8	43,0	42,4	46,0
Desembre/ Diciembre/ December	10,8	11,3	12,5	11,5	9,1	8,1	6,5	40,4	40,2	49,7	44,7	37,4	34,7	35,4
<b>TOTAL</b>	<b>81,2</b>	<b>80,9</b>	<b>80,1</b>	<b>81,0</b>	<b>80,8</b>	<b>80,4</b>	<b>81,0</b>	<b>69,0</b>	<b>70,5</b>	<b>73,7</b>	<b>72,3</b>	<b>70,4</b>	<b>66,2</b>	<b>69,6</b>

#### G 3.1.1

#### Evolució mensual del grau d'ocupació (%) a les Illes Balears (2009-2010)

Evolución mensual del grado de ocupación (%)  
en las Islas Baleares (2009-2010)

Monthly evolution of occupancy rate (%)  
in the Balearic Islands (2009-2010)





T 3.1.2

Percentatge de planta oberta i grau d'ocupació de la planta oberta per mesos a Mallorca (2004-2010)

Porcentaje de planta abierta y grado de ocupación de la planta abierta por meses en Mallorca (2004-2010)

Percentage of available hotel beds and occupancy rate of available hotel beds in Majorca broken down by months (2004-2010)

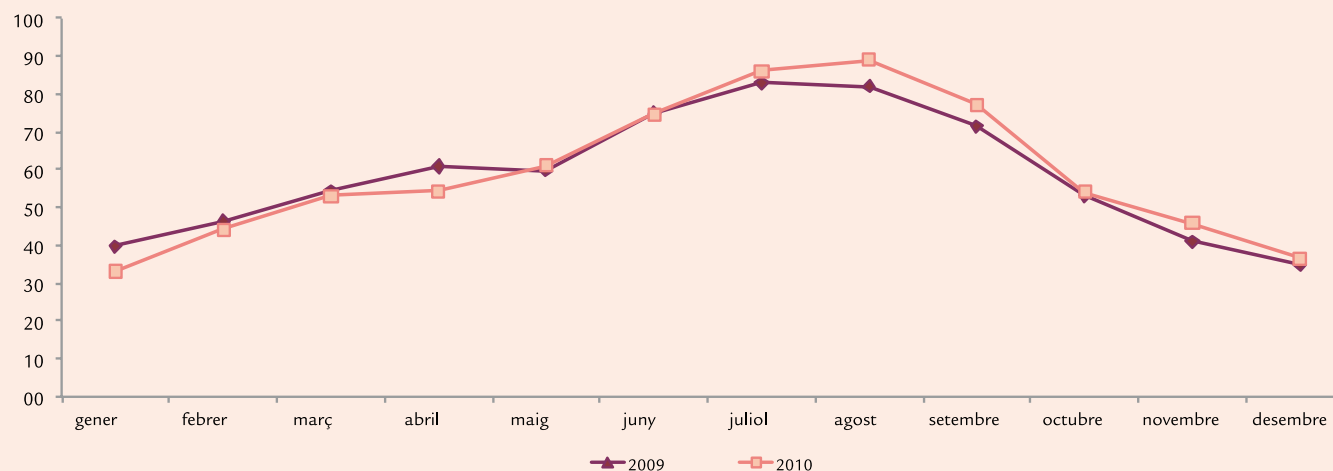
MESOS/ MESES/ MONTHS	PLANTA OBERTA PLANTA ABIERTA/ AVAILABLE HOTEL BEDS							GRAU D'OCUPACIÓ GRADO DE OCUPACIÓN/ OCCUPANCY RATES OF AVAILABLE HOTEL BEDS						
	2004	2005	2006	2007	2008	2009	2010	2004	2005	2006	2007	2008	2009	2010
Gener/ Enero/ January	16,7	17,8	16,7	17,3	16,2	11,8	11,2	40,4	41,5	44,0	45,3	44,5	39,7	33,1
Febrer/ Febrero/ February	26,3	28,1	25,8	24,6	25,2	22,4	19,8	54,1	51,6	50,4	49,7	50,6	46,5	44,2
Març/ Marzo/ March	33,0	37,6	33,5	31,6	37,0	31,5	30,0	59,8	59,4	57,6	60,2	57,4	54,3	53,2
Abril/ Abril/ April	54,9	52,7	54,0	51,9	52,4	54,1	49,7	56,1	53,1	63,1	64,4	59,6	61,0	54,4
Maig/ Mayo/ May	91,1	92,6	92,2	91,7	91,6	91,3	92,2	57,3	61,7	62,7	60,9	64,4	59,8	61,1
Juny/ Junio/ June	95,2	95,8	96,0	96,6	96,4	94,8	94,9	71,3	75,3	83,6	80,8	77,0	75,2	74,7
Juliol/ Julio/ July	96,4	96,9	96,7	96,8	97,7	95,8	96,2	83,1	85,0	89,6	90,3	88,6	83,1	86,1
Agost/ Agosto/ August	96,6	96,9	97,1	97,7	98,3	96,8	96,9	90,8	90,2	91,9	90,0	89,4	82,1	89,2
Setembre/ Septiembre/ September	96,3	96,6	95,7	96,5	96,7	95,1	95,6	78,9	83,1	82,7	82,5	79,1	71,4	77,3
Octubre/ Octubre/ October	85,6	90,6	83,5	83,2	83,7	81,3	82,9	58,1	59,1	62,4	59,2	56,6	53,1	54,3
Novembre/ Noviembre/ November	16,1	15,1	16,1	15,6	15,2	12,9	11,1	54,0	56,9	59,2	55,2	42,8	41,1	46,0
Desembre/ Diciembre/ December	13,6	14,2	15,8	14,3	11,0	9,6	8,0	42,1	40,7	50,8	45,5	38,5	35,0	36,7
<b>TOTAL</b>	<b>80,6</b>	<b>81,4</b>	<b>80,4</b>	<b>80,7</b>	<b>81,2</b>	<b>80,9</b>	<b>83,2</b>	<b>68,8</b>	<b>70,7</b>	<b>74,2</b>	<b>73,2</b>	<b>71,3</b>	<b>67,4</b>	<b>69,6</b>

G 3.1.2

Evolució mensual del grau d'ocupació (%)  
 a Mallorca (2009-2010)

Evolución mensual del grado de ocupación (%)  
 en Mallorca (2009-2010)

Monthly evolution of occupancy rate (%)  
 in Majorca (2009-2010)





### ESTABLIMENTS HOTELERS/ Establecimientos hoteleros/ Hotel establishments Menorca/ Menorca/ Minorca

#### T 3.1.3

#### Percentatge de planta oberta i grau d'ocupació de la planta oberta per mesos a Menorca (2004-2010)

Porcentaje de planta abierta y grado de ocupación de la planta abierta por meses en Menorca (2004-2010)

Percentage of available hotel beds and occupancy rate of available hotel beds in Minorca broken down by months (2004-2010)

MESOS/ MESES/ MONTHS	PLANTA OBERTA PLANTA ABIERTA/ AVAILABLE HOTEL BEDS							GRAU D'OCUPACIÓ GRADO DE OCUPACIÓN/ OCCUPANCY RATES OF AVAILABLE HOTEL BEDS						
	2004	2005	2006	2007	2008	2009	2010	2004	2005	2006	2007	2008	2009	2010
Gener/ Enero/ January	..	..	5,1	4,3	5,1	5,6	5,2	..	..	32,7	35,4	37,0	28,7	32,5
Febrer/ Febrero/ February	..	5,5	5,2	7,1	7,3	9,1	7,2	..	43,9	41,3	42,7	43,9	44,2	45,0
Març/ Marzo/ March	5,6	5,7	5,7	9,4	8,8	9,4	8,6	35,2	46,2	34,2	64,5	62,1	57,7	61,2
Abril/ Abril/ April	9,2	6,5	7,9	8,9	10,2	13,3	10,7	51,8	32,1	40,9	44,6	39,9	55,2	60,5
Maig/ Mayo/ May	97,4	85,8	91,9	89,5	85,3	86,7	81,2	44,9	48,6	48,6	46,3	52,4	44,9	48,3
Juny/ Junio/ June	99,1	99,0	97,5	96,6	89,9	96,0	97,8	75,3	72,3	76,2	72,0	76,7	61,7	68,2
Juliol/ Julio/ July	98,9	98,8	95,2	96,6	95,4	96,4	98,8	87,9	83,3	88,2	85,1	85,9	79,4	88,0
Agost/ Agosto/ August	98,8	99,2	95,6	96,8	95,2	96,4	98,8	92,5	90,1	92,1	88,1	88,9	86,3	91,2
Setembre/ Septiembre/ September	99,2	96,1	95,5	96,9	96,0	95,5	96,9	73,4	76,9	77,1	69,7	65,0	65,7	71,5
Octubre/ Octubre/ October	86,9	68,8	73,4	72,5	67,7	60,2	63,3	37,2	45,2	44,4	36,3	37,5	45,8	42,8
Novembre/ Noviembre/ November	5,8	5,2	8,5	8,7	9,2	8,9	..	30,6	28,2	51,3	51,5	48,7	53,8	..
Desembre/ Diciembre/ December	..	4,6	4,8	5,3	5,5	5,5	..	..	36,2	39,9	36,1	34,3	35,8	..
<b>TOTAL</b>	<b>91,8</b>	<b>87,9</b>	<b>86,8</b>	<b>86,0</b>	<b>83,0</b>	<b>83,3</b>	<b>86,5</b>	<b>67,4</b>	<b>69,2</b>	<b>70,4</b>	<b>66,3</b>	<b>67,6</b>	<b>64,0</b>	<b>69,5</b>

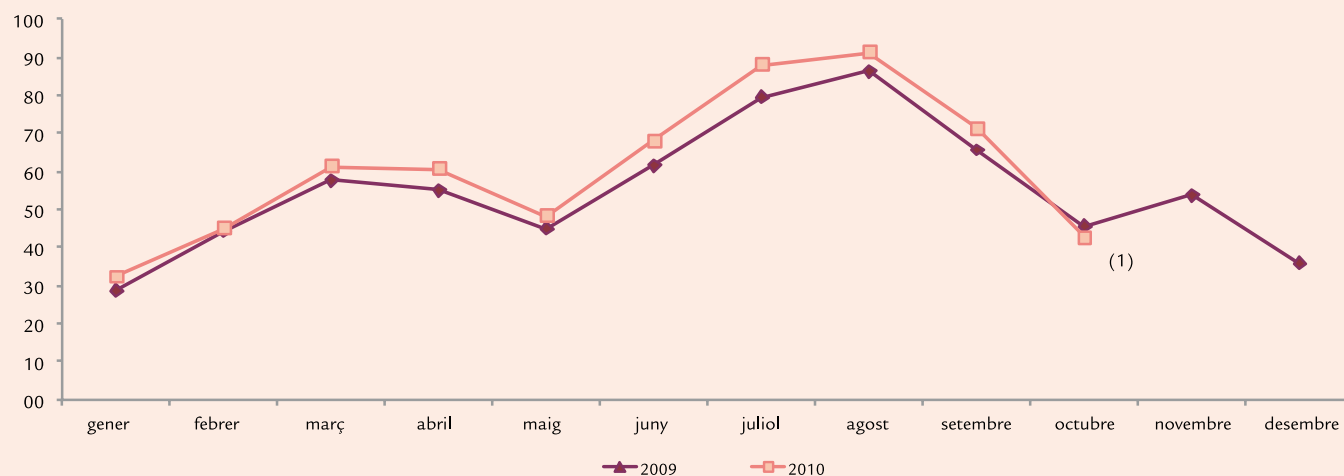
(..) Dada no significativa/ Dato no significativo/ Insignificant data

#### G 3.1.3

#### Evolució mensual del grau d'ocupació (%) a Menorca (2009-2010)

Evolución mensual del grado de ocupación (%)  
en Menorca (2009-2010)

Monthly evolution of occupancy rate (%)  
in Minorca (2009-2010)



(1) No se disponen de dades significatives pels mesos de novembre i desembre  
No se disponen de datos significativos para los meses de noviembre y diciembre  
No significant data are available for the months of November and December

ESTABLIMENTS HOTELERS/ Establecimientos hoteleros/ Hotel establishments  
 Eivissa i Formentera/ Ibiza y Formentera/ Ibiza and Formentera



T 3.1.4

Percentatge de planta oberta i grau d'ocupació de la planta oberta per mesos a Eivissa i Formentera (2004-2010)

Porcentaje de planta abierta y grado de ocupación de la planta abierta por meses en Ibiza y Formentera (2004-2010)

Percentage of available hotel beds and occupancy rate of available hotel beds in Ibiza and Formentera broken down by months (2004-2010)

MESOS/ MESES/ MONTHS	PLANTA OBERTA PLANTA ABIERTA/ AVAILABLE HOTEL BEDS							GRAU D'OCUPACIÓ GRADO DE OCUPACIÓN/ OCCUPANCY RATES OF AVAILABLE HOTEL BEDS						
	2004	2005	2006	2007	2008	2009	2010	2004	2005	2006	2007	2008	2009	2010
Gener/ Enero/ January	3,1	..	..	..	3,2	2,8	2,9	41,7	..	..	..	39,3	21,0	28,7
Febrer/ Febrero/ February	3,1	3,5	4,3	4,4	5,1	5,4	4,6	44,4	53,4	63,4	57,3	58,5	38,1	35,6
Març/ Marzo/ March	5,2	4,9	5,3	5,3	8,2	6,5	6,3	66,8	59,1	64,7	71,7	59,6	57,0	56,6
Abril/ Abril/ April	10,0	9,1	15,4	15,6	15,3	12,3	8,4	61,0	63,8	72,4	68,0	53,4	49,4	54,5
Maig/ Mayo/ May	86,7	79,3	79,6	83,8	81,5	73,8	74,2	55,7	54,4	53,5	45,2	48,3	43,7	49,5
Juny/ Junio/ June	95,9	93,4	92,1	98,1	97,9	96,3	90,8	73,4	65,6	75,1	74,9	68,5	60,2	71,8
Juliol/ Julio/ July	97,5	95,5	94,8	98,3	98,9	97,8	93,6	81,9	78,5	84,0	86,4	81,5	73,6	84,0
Agost/ Agosto/ August	98,6	96,6	98,0	99,2	98,9	97,7	95,6	90,7	89,1	90,9	88,6	87,4	78,4	90,5
Setembre/ Septiembre/ September	97,6	94,9	97,3	98,8	98,4	95,7	93,8	72,5	73,7	73,9	74,2	65,9	60,7	69,8
Octubre/ Octubre/ October	63,2	58,9	50,7	58,7	50,2	49,2	54,1	50,5	53,9	49,7	41,9	44,9	45,4	48,5
Novembre/ Noviembre/ November	2,9	4,8	3,6	4,9	5,2	4,5	4,2	20,2	51,3	54,8	38,1	40,1	46,9	37,3
Desembre/ Diciembre/ December	..	..	2,5	3,2	3,3	3,3	..	..	..	29,8	37,0	24,6	30,1	..
<b>TOTAL</b>	<b>87,6</b>	<b>84,5</b>	<b>83,8</b>	<b>86,8</b>	<b>85,5</b>	<b>83,7</b>	<b>82,8</b>	<b>70,9</b>	<b>69,9</b>	<b>73,0</b>	<b>70,3</b>	<b>67,3</b>	<b>61,4</b>	<b>70,0</b>

(..) Dada no significativa/ Dato no significativo/ Insignificant data

G 3.1.4

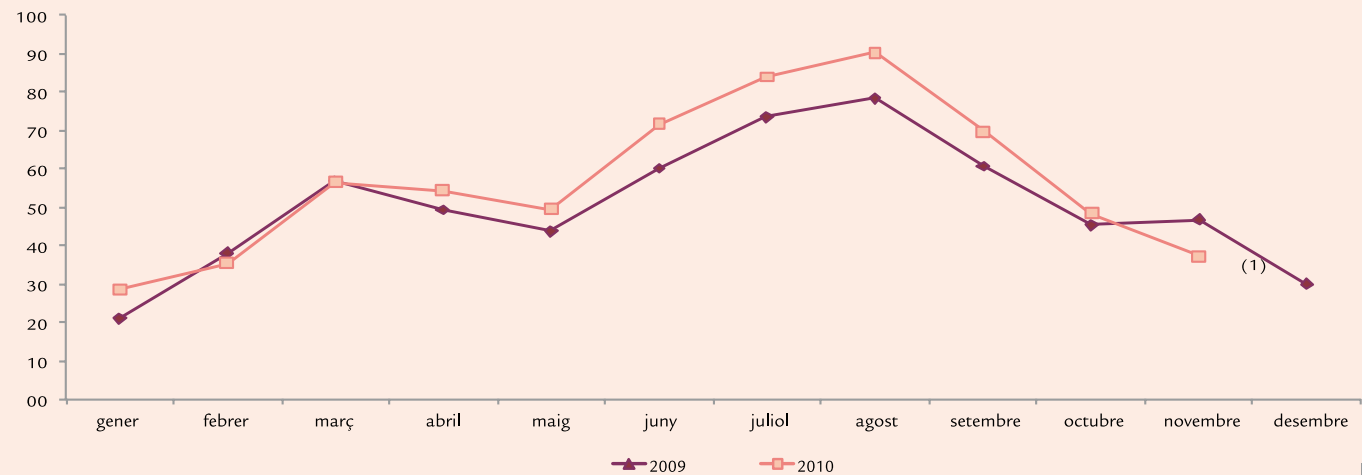
Evolució mensual del grau d'ocupació (%)  
 a Eivissa i Formentera (2009-2010)

Evolución mensual del grado de ocupación (%)

en Ibiza y Formentera (2009-2010)

Monthly evolution of occupancy rate (%)

in Ibiza and Formentera (2009-2010)



(1) No se dispone de datos significativos para el mes de diciembre  
 No significant data are available for the month of December



### APARTAMENTS TURÍSTICS/ Apartamentos turísticos/ Tourist Apartments Illes Balears/ Islas Baleares/ Balearic Islands

#### T 3.2.1

#### Percentatge de planta oberta i grau d'ocupació de la planta oberta per mesos a les Illes Balears (2004-2010)

Porcentaje de planta abierta y grado de ocupación de la planta abierta por meses en las Islas Baleares (2004-2010)

Percentage of available hotel beds and occupancy rate of available hotel beds in the Balearic Islands broken down by months (2004-2010)

MESOS/ MESES/ MONTHS	PLANTA OBERTA PLANTA ABIERTA/ AVAILABLE HOTEL BEDS							GRAU D'OCUPACIÓ GRADO DE OCUPACIÓN/ OCCUPANCY RATES OF AVAILABLE HOTEL BEDS						
	2004	2005	2006	2007	2008	2009	2010	2004	2005	2006	2007	2008	2009	2010
Gener/ Enero/ January	4,8	4,2	5,0	5,7	6,0	4,4	4,1	24,1	35,6	29,4	34,8	25,3	30,7	20,4
Febrer/ Febrero/ February	5,7	5,3	5,3	6,2	5,2	5,0	4,8	31,3	41,7	36,9	33,6	44,8	33,5	30,5
Març/ Marzo/ March	10,3	9,1	6,4	6,7	7,7	7,5	5,1	24,6	26,6	35,2	41,1	42,1	30,8	36,4
Abril/ Abril/ April	20,7	12,4	20,3	23,5	21,3	23,1	18,5	42,3	36,4	37,0	39,2	33,9	40,8	31,5
Maig/ Mayo/ May	81,1	76,5	83,9	86,2	83,9	75,2	77,0	45,8	44,0	39,4	39,7	39,7	37,0	34,8
Juny/ Junio/ June	86,3	87,4	90,8	92,3	94,0	92,1	88,5	64,5	56,1	62,9	62,1	57,8	51,9	50,1
Juliol/ Julio/ July	89,5	94,8	92,0	92,1	99,0	92,9	96,7	71,3	70,2	74,3	75,1	70,4	64,7	66,8
Agost/ Agosto/ August	89,8	99,9	91,9	94,8	99,2	96,4	97,8	75,6	75,5	79,3	76,5	73,8	68,8	72,9
Setembre/ Septiembre/ September	83,5	93,5	89,5	89,3	91,5	97,9	89,3	62,2	61,2	63,3	61,7	59,1	50,2	54,1
Octubre/ Octubre/ October	71,1	71,7	66,1	71,4	78,1	60,7	60,7	43,3	41,5	43,9	42,3	34,5	30,1	33,6
Novembre/ Noviembre/ November	3,1	3,4	3,8	3,2	2,7	3,3	3,8	35,9	37,8	39,3	45,5	37,0	40,4	32,6
Desembre/ Diciembre/ December	3,0	3,2	3,6	2,9	2,6	3,7	3,3	30,1	24,6	32,5	37,3	29,6	12,0	21,5
<b>TOTAL</b>	<b>77,8</b>	<b>82,9</b>	<b>80,8</b>	<b>82,2</b>	<b>85,6</b>	<b>81,8</b>	<b>81,4</b>	<b>58,8</b>	<b>57,7</b>	<b>59,7</b>	<b>58,6</b>	<b>55,5</b>	<b>50,5</b>	<b>52,2</b>

#### G 3.2.1

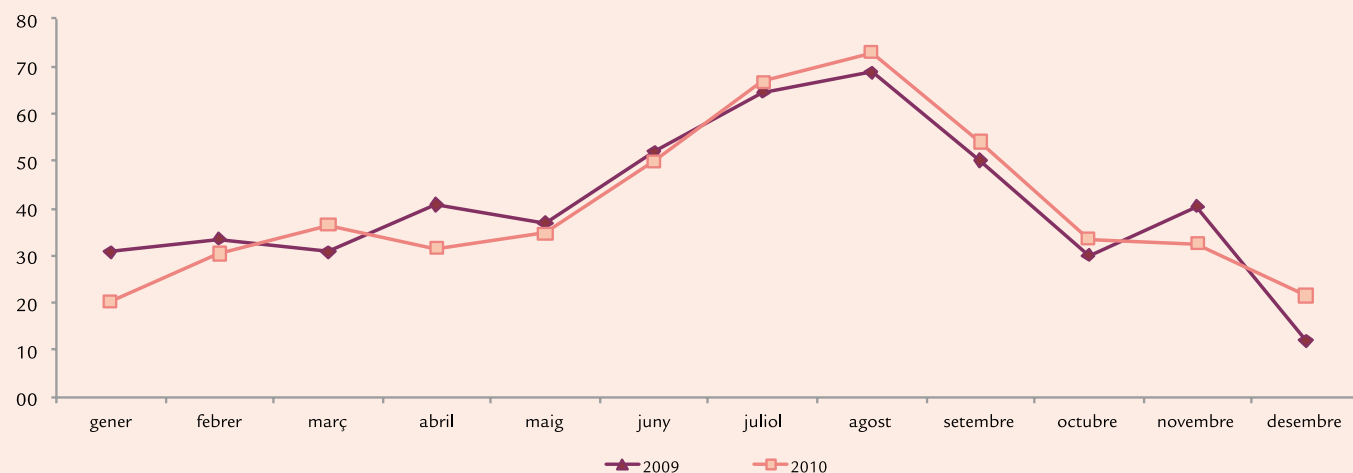
#### Evolució mensual del grau d'ocupació (%) a les Illes Balears (2009-2010)

Evolución mensual del grado de ocupación (%)

en las Islas Baleares (2009-2010)

Monthly evolution of occupancy rate (%)

in the Balearic Islands (2009-2010)



ALLOTJAMENTS DE TURISME RURAL/ Alojamientos de turismo rural/ Rural tourist accommodation  
 Illes Balears/ Islas Baleares/ Balearic Islands



T 3.3.1

Percentatge de planta oberta i grau d'ocupació de la planta oberta per mesos a les Illes Balears (2004-2010)

Porcentaje de planta abierta y grado de ocupación de la planta abierta por meses en las Islas Baleares (2004-2010)

Percentage of available hotel beds and occupancy rates of available hotel beds in the Balearic Islands broken down by months (2004-2010)

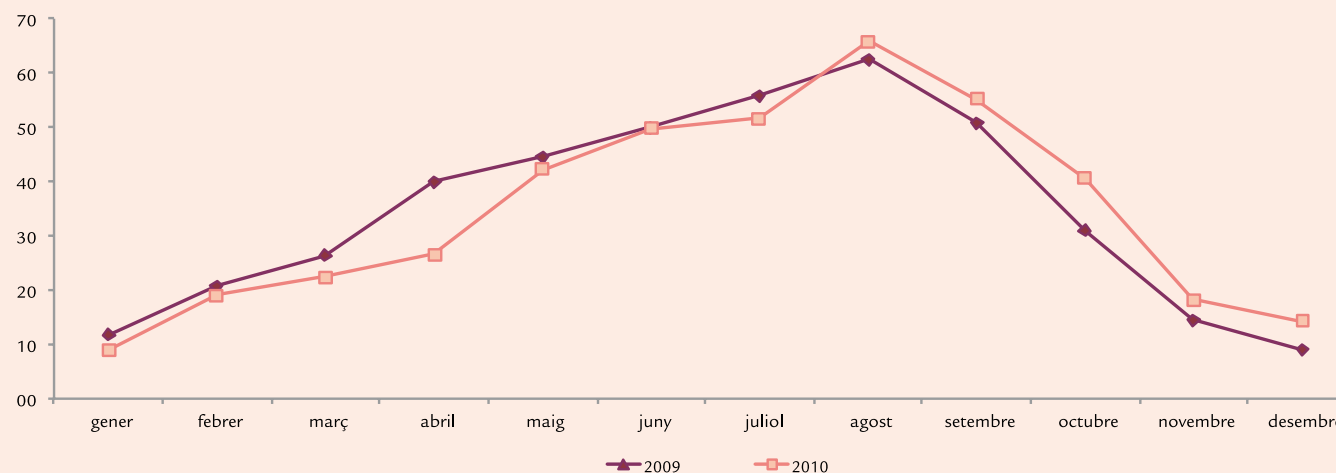
MESOS/ MESES/ MONTHS	PLANTA OBERTA PLANTA ABIERTA/ AVAILABLE HOTEL BEDS							GRAU D'OCUPACIÓ GRADO DE OCUPACIÓN/ OCCUPANCY RATES OF AVAILABLE HOTEL BEDS						
	2004	2005	2006	2007	2008	2009	2010	2004	2005	2006	2007	2008	2009	2010
Gener/ Enero/ January	38,4	43,4	37,5	28,3	25,6	23,3	30,3	23,3	13,6	13,5	16,3	10,8	11,7	8,9
Febrer/ Febrero/ February	61,1	59,8	56,8	50,9	47,8	40,8	40,0	25,3	20,4	21,9	23,8	24,5	20,7	19,1
Març/ Marzo/ March	71,5	73,7	75,5	63,2	69,6	59,7	56,5	25,1	27,1	29,9	34,3	32,0	26,4	22,4
Abril/ Abril/ April	86,0	84,7	88,4	87,3	80,7	81,3	79,9	37,1	37,1	47,4	43,8	36,6	40,0	26,6
Maig/ Mayo/ May	90,0	92,1	94,8	91,1	91,5	87,0	90,8	41,5	52,1	50,6	51,0	50,8	44,6	42,3
Juny/ Junio/ June	90,3	92,7	94,0	95,2	91,5	89,8	92,2	49,4	55,9	56,6	54,6	56,7	50,0	49,7
Juliol/ Julio/ July	90,4	93,8	94,2	93,0	92,0	90,2	92,1	48,4	60,3	59,7	63,6	64,6	55,9	51,6
Agost/ Agosto/ August	91,6	94,2	94,8	93,0	92,2	91,1	92,4	66,0	74,9	73,2	72,8	72,0	62,4	65,9
Setembre/ Septiembre/ September	91,6	94,1	95,0	92,2	92,0	89,5	90,9	59,4	64,5	67,3	70,9	60,9	50,8	55,1
Octubre/ Octubre/ October	87,9	91,1	87,1	89,3	73,8	76,5	76,3	39,2	52,3	46,3	43,8	38,7	30,9	40,7
Novembre/ Noviembre/ November	58,5	47,3	44,5	39,7	34,2	37,3	34,5	21,6	17,4	18,8	21,1	19,0	14,5	18,1
Desembre/ Diciembre/ December	46,2	36,1	34,7	23,7	22,7	28,3	28,8	18,8	14,8	18,4	18,7	11,4	9,0	14,3
<b>TOTAL</b>	<b>80,3</b>	<b>81,7</b>	<b>82,1</b>	<b>80,4</b>	<b>78,3</b>	<b>76,3</b>	<b>77,2</b>	<b>40,8</b>	<b>46,8</b>	<b>47,7</b>	<b>49,3</b>	<b>47,6</b>	<b>41,3</b>	<b>41,0</b>

G 3.3.1

Evolució mensual del grau d'ocupació (%)  
 a les Illes Balears (2009-2010)

Evolución mensual del grado de ocupación (%)  
 en las Islas Baleares (2009-2010)

Monthly evolution of occupancy rate (%)  
 in the Balearic Islands (2009-2010)







**Illes Balears**  
pàg 92, 93, 106, 107, 112, 113

**Mallorca**  
pàg 94, 95, 96, 97, 108, 109

**Menorca**  
pàg 98, 99, 100, 110

**Eivissa**  
pàg 101, 102, 103, 111

**Formentera**  
pàg 104, 105, 111

## OFERTA TURÍSTICA

### OFERTA TURÍSTICA

### TOURISM OFFER

**Fonts, definicions i notes metodològiques** 4.0  
*Fuentes, definiciones y notas metodológicas/ Sources, definitions and methodological notes* pàg 89

**Allotjaments turístics** 4.1  
*Alojamientos turísticos/ Tourist accommodation* pàg 92

**Restaurants, cafeteries i bars** 4.2  
*Restaurantes, cafeterías y bares/ Restaurants, cafeterias and bars* pàg 106

**Ports esportius** 4.3  
*Puertos deportivos/ Ports with non-commercial boats* pàg 108

**Camps de golf** 4.4  
*Campos de golf/ Golf courses* pàg 112





## FONTS, DEFINICIONS I NOTES METODOLÒGIQUES

Fuentes, definiciones y notas metodológicas/ Sources, definitions and methodological notes



### Fonts

Per a Allotjaments turístics, Restaurants, Cafeteries i Bars: de Mallorca, Conselleria de Turisme i Treball del Govern de les Illes Balears; de Menorca, Consell Insular de Menorca; d'Eivissa, Consell Insular d'Eivissa; i de Formentera, Consell Insular de Formentera. Per a l'oferta turística de ports: ANADE, Associació de Clubs Nàutics de Balears (ACNB), Autoritat Portuària de Balears, Ports de l'Estat del Ministeri de Foment i Ports de les Illes Balears de la Conselleria de Medi Ambient del Govern de les Illes Balears. Per a l'oferta de camps de golf: camps de golf de les Illes Balears i Federació Balear de Golf. Per a les rutes de cicloturisme i senderisme: ATB de la Conselleria de Turisme i Treball del Govern de les Illes Balears; i Consells Insulars de Mallorca, Menorca, Eivissa i Formentera.

### Definicions

- *Unitat*: equival a una habitació.
- *Plaça*: equival a un llit fix de l'establiment. Les de matrimoni equivalen a dues places i no s' inclouen les supletòries. Les cunes són considerades igualment llits supletoris.
- *Establiment*: tota unitat productora de serveis d'allotjament situada en un mateix emplaçament geogràfic en la qual treballa una o més persones per compte de la mateixa empresa.
- *(AP) Apartament turístic*: establiment que presta servei d'allotjament sense servei de menjador i que disposa, per estructura i serveis, de les instal·lacions adequades per a la conservació, l'elaboració i el consum d'aliments compresos dins les unitats d'allotjament. Classificació: apartaments turístics d'1, 2, 3, 4 claus (LI).
- *(AG) Agroturisme*: vivenda en la qual es presta un servei d'allotjament amb un nombre de places limitat. S'ha d'haver construït amb anterioritat a una data determinada, estar situada en sòl rústic, i en una finca o finques colindants que constitueixen una explotació agrícola, ramadera o forestal amb una superfície mínima. L'extinció de l' explotació agrícola, ramadera o forestal suposarà l'automàtica revocació de l'autorització turística.
- *(CH) Casa d'hostes*: fonda que pot facilitar el servei d'esmorzar, així com els propis de cafeteria; en aquest darrer cas, aquests serveis hauran de ser facultats amb independència als d' allotjament.
- *(CT) Càmping turístic*: espai delimitat, dotat i acondicionat per a que sigui ocupat temporalment, amb capacitat per a més de 10 persones que pretenguin fer vida a l'aire lliure, i que utilitzi com a allotjament albergs mòvils, tendes de campanya, caravanes o altres elements similars. Classificació: càmpings turístics de luxe (LUXE), de primera (P), de segona (S) i de tercera (T).
- *(CV) Ciutat de vacances*: establiment, la situació de la qual, instal·lacions i serveis, permeten als clients, amb fórmules prèviament determinades, el disfruit de les seves vacances en contacte directe amb la natura, facilitant, per un preu alçat, hospedatge en règim de pensió completa, juntament amb la possibilitat de practicar esport i participar en activitats d'esbarjo col·lectiu. Queden excloses les ciutats de vacances instal·lades amb finalitat d' assistència social i sense ànim de lucre per corporacions u organismes públics. Classificació: ciutat de vacances d' 1, 2, 3 estrelles (\*).
- *(F) Fonda*: establiment hoteler que, sense poder ser classificat com hotel, hostel o hotel apartament, reuneix, com a mínim, les condicions següents:
  - a) Habitacions. La seva superfície serà, al menys, de 10 metres quadrats per a les habitacions dobles i de 6 metres quadrats per a les individuals. L'alçada del terra al sostre no podrà ser inferior a 2,50 metres.
  - b) Serveis sanitaris. L' establiment disposarà de, al menys, un lavabo, proveït de dutxa, pica o WC.
  - c) Menjador. La seva superfície mínima serà d'1 metre quadrat per habitació.
- *(H) Hotel*: establiment que presta serveis turístics d'allotjament i de menjador, amb o sense serveis complementaris que, per estructura, no disposa de les instal·lacions adequades per a l'elaboració i el consum d'aliments dins la unitat d'allotjament. Classificació: hotels d' 1, 2, 3, 4, 5 estrelles (\*).
- *(HA) Hotel apartament*: establiment que, a més de prestar serveis turístics d'allotjament i menjador amb o sense serveis complementaris, disposa, per estructura i serveis, de les instal·lacions adequades per a la conservació, l'elaboració i el consum d'aliments dins totes o alguna de les unitats d'allotjament. Classificació: hotels apartaments d' 1, 2, 3, 4, 5 estrelles (\*).
- *(HR\*) Hotel residència*: hotel sense servei de menjador. Pot facilitar el servei d'esmorzar, així com els propis de cafeteria, però en aquest darrer cas, aquests serveis han de ser facultats amb independència als d'allotjament. Classificació: hotel residència d' 1, 2, 3, 4, 5 estrelles (\*).
- *(HR) Hotel rural*: establiment que presta servei d'allotjament, construït amb anterioritat a una data determinada, situat en sòl rústic, que disposa d'una superfície de terreny vinculat a l'activitat amb un nombre limitat de places.
- *(HS) Hostel*: establiment que facilita al públic tant el servei d'allotjament com de restaurant, amb subjecció o no al règim de pensió completa, a elecció del client, i amb excepció dels hostals residències. Classificació: hostals d' 1, 2, 3 estrelles (\*).
- *(HSR) Hostel residència*: hostel que podrà facilitar el servei d'esmorzar, així como els propis de cafeteria; però en aquest darrer cas, aquests serveis hauran de ser facultats amb independència als d'allotjament. Classificació: hostel residència d' 1, 2, 3, 4 estrelles (\*).
- *(PENS) Pensió*: establiment que no disposa de més de 12 habitacions i que habitualment facilita l'hostatge en règim de pensió completa. Classificació: pensió d'1, 2, 3 estrelles (\*).
- *(RA) Residència apartament*: hotel apartament que pot facilitar el servei d'esmorzar, així com els propis de cafeteria; però en aquest darrer cas, aquests serveis hauran de ser facultats amb independència als d'allotjament. Classificació: residència apartament d' 1, 2, 3, 4, 5 estrelles (\*).
- *(TI) Turisme d' interior*: vivenda en la que es presta servei d'allotjament, construïda amb anterioritat a una data determinada, situada en la zona antiga dels nuclis urbans a una distància mínima de 500 metres de la zona turística més pròxima. L'edifici ha de tenir la tipologia tradicional de l'entorn urbà en el que s'ubiqui, i constituir una sola vivenda, amb un nombre de places limitat.
- *Oferta extrahotelera*: AP, HR, TI, AT i CT

### Notes metodològiques

La informació publicada de 2010 té caràcter provisional durant un any. La normativa de classificació hotelera està parcialment derogada, pròximament es publicarà la nova normativa. Es pot sol·licitar més informació sobre el Catàleg d'Hosteleria de la Conselleria de Turisme i Treball a: gdc@dgoturis.caib.es


**FONTS, DEFINICIONS I NOTES METODOLÒGIQUES**
*Fuentes, definiciones y notas metodológicas/ Sources, definitions and methodological notes*
**Fuentes**

Para Alojamientos turísticos, Restaurantes, Cafeterías y Bares de Mallorca, Consejería de Turismo y Trabajo del Gobierno de las Islas Baleares; de Menorca, Consejo Insular de Menorca; de Ibiza, Consejo Insular de Ibiza; y de Formentera Consejo Insular de Formentera. Para la oferta turística de puertos: ANADE, Asociación de Clubes Náuticos de Baleares (ACNB), Autoridad Portuaria de Baleares, Puertos del Estado del Ministerio de Fomento y Puertos de las Islas Baleares de la Consejería de Medio Ambiente del Gobierno de las Islas Baleares. Para la oferta de campos de golf: Campos de Golf de las Islas Baleares y Federación Balear de Golf. Para las rutas de cicloturismo y senderismo: ATB de la Consejería de Turismo y Trabajo del Gobierno de las Islas Baleares; y Consejos Insulares de Mallorca, Menorca, Ibiza y Formentera.

**Definiciones**

- Unidad: equivale a una habitación.
- Plaza: equivale a una cama fija del establecimiento. Las de matrimonio equivalen a dos plazas y no se incluyen las supletorias. Las cunas son consideradas igualmente camas supletorias.
- Establecimiento: toda unidad productora de servicios de alojamiento situada en un mismo emplazamiento geográfico en la cual trabaja una o más personas por cuenta de la misma empresa.
- (AP) Apartamento turístico: establecimiento que presta servicio de alojamiento sin servicio de comedor y que dispone, por estructura y servicios, de las instalaciones adecuadas para la conservación, la elaboración y el consumo de alimentos dentro de todas las unidades de alojamiento. Clasificación: apartamentos turísticos de 1, 2, 3, 4 llaves (LI).
- (AG) Agroturismo: vivienda en la que se presta un servicio de alojamiento con un número de plazas limitado. Debe haber sido construida con anterioridad a una fecha determinada, estar situada en suelo rústico, y en una finca o fincas colindantes que constituyan una explotación agrícola, ganadera o forestal con una superficie mínima. La extinción de la explotación agrícola, ganadera o forestal supondrá la automática revocación de la autorización turística.
- (CH) Casa de huéspedes: fonda que puede facilitar el servicio de desayuno, así como los propios de cafetería; en este último caso, tales servicios deberán ser facultados con independencia a los de alojamiento.
- (CT) Camping turístico: espacio delimitado, dotado y acondicionado para que se ocupe temporalmente, con capacidad para más de 10 personas que pretendan hacer vida al aire libre, y que utilice como alojamiento albergues móviles, tiendas de campaña, caravanas u otros elementos similares. Clasificación: campings turísticos de lujo (LUXE), de primera (P), de segunda (S) y de tercera (T).
- (CV) Ciudad de vacaciones: establecimiento cuya situación, instalaciones y servicios permiten a los clientes, bajo fórmulas previamente determinadas, el disfrute de sus vacaciones en contacto directo con la naturaleza, facilitándoles por un precio alzado hospedaje en régimen de pensión completa, junto con la posibilidad de practicar deporte y participar en diversiones colectivas. Quedan excluidas las ciudades de vacaciones instaladas con fines de asistencia social y sin ánimo de lucro por corporaciones u organismos públicos. Clasificación: ciudad de vacaciones de 1, 2, 3 estrellas (\*).
- (F) Fonda: establecimiento hotelero que, no pudiendo ser clasificado como hotel, hostel u hotel apartamento, reúne, como mínimo, las condiciones siguientes:
  - a) Habitaciones. Su superficie será, al menos, de 10 metros cuadrados para las habitaciones dobles y de 6 metros cuadrados para las individuales. La altura del suelo a techo no podrá ser inferior a 2,50 metros.
  - b) Servicios sanitarios. El establecimiento dispondrá de, al menos, un cuarto de aseo, dotado de ducha, lavabo o inodoro.
  - c) Comedor. Su superficie mínima será de 1 metro cuadrado por habitación.
- (H) Hotel: establecimiento que presta servicios turísticos de alojamiento y de comedor, con o sin servicios complementarios que, por estructura, no dispone de las instalaciones adecuadas para la elaboración y el consumo de alimentos dentro de la unidad de alojamiento. Clasificación: hoteles de 1, 2, 3, 4, 5 estrellas (\*).
- (HA) Hotel apartamento: establecimiento que, además de prestar servicios turísticos de alojamiento y comedor con o sin servicios complementarios, dispone, por estructura y servicios, de las instalaciones adecuadas para la conservación, la elaboración y el consumo de alimentos dentro de todas o alguna de las unidades de alojamiento. Clasificación: hoteles apartamentos de 1, 2, 3, 4, 5 estrellas (\*).
- (HR\*) Hotel residencia: hotel sin servicio de comedor. Puede facilitar el servicio de desayuno, así como los propios de cafetería, pero en este último caso, tales servicios deben ser facultados con independencia a los de alojamiento. Clasificación: hotel residencia de 1, 2, 3, 4, 5 estrellas (\*).
- (HR) Hotel rural: establecimiento que presta servicio de alojamiento, construido con anterioridad a una fecha determinada, situado en suelo rústico, que dispone de una superficie de terreno vinculado a la actividad y de un número limitado de plazas.
- (HS) Hostel: establecimiento que facilita al público tanto el servicio de alojamiento como de comidas, con sujeción o no al régimen de pensión completa, a elección del cliente, y con excepción de los hostales residenciales. Clasificación: hostales de 1, 2, 3 estrellas (\*).
- (HSR) Hostel residencia: hostel que podrá facilitar el servicio de desayuno, así como los propios de cafetería; pero en este último caso, tales servicios deberán ser facultados con independencia a los de alojamiento. Clasificación: hostel residencia de 1, 2, 3, 4 estrellas (\*).
- (PENS) Pensión: establecimiento que no dispone de más de 12 habitaciones y que habitualmente facilita el hospedaje en régimen de pensión completa. Clasificación: pensión de 1, 2, 3 estrellas (\*).
- (RA) Residencia apartamento: hotel apartamento que puede facilitar el servicio de desayuno, así como los propios de cafetería; pero en este último caso, tales servicios deberán ser facultados con independencia a los de alojamiento. Clasificación: residencia apartamento de 1, 2, 3, 4, 5 estrellas (\*).
- (TI) Turismo de interior: vivienda en la que se presta servicio de alojamiento, construida con anterioridad a una fecha determinada, situada en la zona antigua de los núcleos urbanos a una distancia mínima de 500 metros de la zona turística más próxima. El edificio debe tener la tipología tradicional del entorno urbano en el que se ubique, y constituir una sola vivienda, con un número de plazas limitado.
- Oferta extrahotelera: AP, HR, TI, AT y CT

**Notas metodológicas**

La informació publicada de 2010 tiene carácter provisional durante un año. La normativa de clasificación hotelera está parcialmente derogada, próximamente se publicará la nueva normativa. Puede solicitarse más información sobre el Catálogo de Hostelería de la Conselleria de Turisme i Treball en: [gdc@dgoturis.caib.es](mailto:gdc@dgoturis.caib.es)

## FONTS, DEFINICIONS I NOTES METODOLÒGIQUES

### Fuentes, definiciones y notas metodológicas/ Sources, definitions and methodological notes



### Sources

For Mallorca Tourist accommodation, restaurants, cafeterias and bars in Mallorca: Balearic Ministry of Tourism and Labour. For Menorca: Menorca Insular Council; for Ibiza: Ibiza Insular Council, for Formentera: Formentera Insular Council. For the port tourist offer: ANADE, Balearic Sailing Clubs Association (ACNB), Balearic Port Authority, Ports of the State (attached to the Ministry for Public Works) and Balearic Ports (attached to the Balearic Ministry for Environment). For the offer on golfcourses: golfcourses in the Balearic Islands and Balearic Golf Federation for the cycle tourism and hiking routes : The Balearic Tourism Agency (ATB), attached to the Balearic Ministry of Tourism and Labour; and Mallorca Insular Councils of Mallorca, Menorca, Ibiza and Formentera.

### Definitions

- Unit: corresponds to one room.
- Bed place: corresponds to a permanent bed place in an establishment. Double beds are considered as two bed places and extra beds are not included. Cots are also considered extra beds.
- Establishment: unit producing services related to accommodation located in the same geographical place in which one or more people are employed by the same company.
- (AP). Tourist apartment: establishment providing accommodation without dining room service and that has, due to its configuration and services, the appropriate equipment for the conservation, preparation and consumption of foodstuffs within every accommodation unit. Classification: tourist apartment of 1,2,3,4 keys (LI)
- (AG) Agro–tourism establishment: dwelling in which accommodation is provided, constructed previously on a given date, located on rural land, and in the property or properties pertaining to a agricultural, livestock or forestry operation and which occupies a minimum surface that, in the case of there being several properties, should always be adjacent, with a limited number of places. The termination of the agricultural, livestock or forestry operation will imply the automatic revoking of the tourism authorisation.
- (CH) Guest house: establishment where breakfast may be provided, in addition to cafeteria services, however, in the case of the latter, such services should be subject to the appropriate authorisation, independently from the accommodation.
- (CT) Tourist campsite: an area defined, equipped and conditioned for temporary occupation, with capacity for more than 10 persons who intend to live in the open–air, using mobile homes, tents, caravans or other similar elements as accommodation. Classification: luxury tourist campsites (LUXE) and campsites of first (P), second (S) and third (T) class.
- (CV) Holiday villages: establishments whose location, installations and services allow clients, under predetermined schemes, to enjoy their holidays in direct contact with nature, providing them, for a fixed price, accommodation with fullboard, with the possibility of practising sport and participating in group leisure activities. However, excluded from the definition, are holiday villages built with a social aid orientation and on a non–profit making basis by public corporations or bodies. Classification: holiday village of 1, 2, 3 stars (\*).
- (F) Fonda: hotel establishment which cannot be classified as a hotel, hostel or hotel apartment, which must comply, as a minimum, with the following conditions:
  - a) Rooms. Surface area should be, at least, 10 square metres for double rooms and 6 square metres for single rooms. The height from floor to ceiling must not be less than 2.50 metres.
  - b) Sanitation. The establishment should provide, at least, one bathroom, equipped with a shower, washbasin and WC.
  - c) Dining room. With a minimum surface area of 1 square metre per room.
- (H) Hotel: establishment providing tourist accommodation and dining room services, with or without complementary services that, due to configuration, does not have the appropriate installations for the preparation and consumption of foodstuffs within the accommodation unit. Classification: hotels of 1, 2, 3,4, 5 stars (\*).
- (HA) Hotel apartment: establishment that in addition to providing tourist accommodation and dining room services with or without complementary services, offers, due to configuration and services, the appropriate installations for the conservation, preparation and consumption of foodstuffs within all or some of the accommodation units. Classification: hotel apartments of 1, 2,3, 4, 5 stars (\*).
- (HR\*) Hotel residence: hotel without dining room. Breakfast may be provided, in addition to cafeteria services, however, in the case of the latter, such services should be subject to the appropriate authorisation, independently from the accommodation. Classification: hotel residence of 1, 2, 3, 4, 5 stars (\*).
- (HR) Rural hotel: establishment providing accommodation, constructed previously on a given date, located on rural land and with a land surface area related to its rural activity and a limited number of places.
- (HS) Hostel: establishment that offers the public both accommodation and meals, conforming or not to full board at the choice of the client and excluding hostelresidencies. Classification: hostels of 1, 2, 3 stars (\*).
- (HSR) Hostel Residence: hostel where breakfast may be provided, in addition to cafeteria services, however, in the case of the latter, such services should be subject to the appropriate authorisation, independently from the accommodation. Classification: hostel residence of 1, 2, 3, 4 stars (\*).
- (PENS) Boarding House: establishment with no more than 12 rooms, habitually offering accommodation with full–board. Classification: 1, 2, 3 star boarding house (\*).
- (RA) Apartment residence: hotel apartment where breakfast may be provided, in addition to cafeteria services, however, in the case of the latter, such services should be subject to the appropriate authorisation, independently from the accommodation. Classification: apartment residence of 1, 2, 3, 4, 5 stars (\*).
- (TI) Interior tourism establishment: dwelling in which accommodation is offered, constructed previously on a given date, located in the old sections of urban centres, at a minimum distance of 500 metres from the closest tourist area. The building must have the traditional typology for the urban environment in which it is located and constitute one single dwelling, with a limited number of places.
- Non–hotel offer: AP, HR, TI, AT and CT
- Markers: There are four types of markers. Women and children start from the red ones and men from the yellow ones. The blues ones are for female professional players and the white ones for male professional players.

### Methodological notes

The information published in 2010 has provisionally for a year. The regulations about hotel classification have been partially repealed. New regulations will be published shortly. More information about the Catalogue of Hotel Business of the Conselleria de Turisme i Treball at: [gdc@dgoturis.caib.es](mailto:gdc@dgoturis.caib.es)


**ALLOTJAMENTS TURÍSTICS/ Alojamentos turísticos/ Tourist accommodation**  
**Illes Balears/ Islas Baleares/ Balearic Islands**
**T 4.1.1**
**Capacitat d'allotjament per tipus d'establiment i categoria a les Illes Balears (2010)**
*Capacidad de alojamiento por tipo de establecimiento y categoría en las Islas Baleares (2010)*
*Accommodation capacity in the Balearic Islands broken down by type of establishment and category (2010)*

TIPUS D'ESTABLIMENT TIPO DE ESTABLECIMIENTO ESTABLISHMENT TYPE	NRE. D'ESTABL. Nº ESTABL. NO. ESTABL.	NRE. UNITATS Nº UNIDADES NO. UNITS	NRE. PLACES Nº PLAZAS NO. BEDS	% PLACES % PLAZAS % BEDS
A 1 LI	434	8.083	25.010	28,2%
A 2 LI	268	11.612	32.808	36,9%
A 3 LI	198	10.647	28.871	32,5%
A 4 LI	8	654	2.122	2,4%
<b>Total A</b>	<b>908</b>	<b>30.996</b>	<b>88.811</b>	<b>100%</b>
HR	40	711	1.376	100%
AG	208	1.429	2.987	100%
TI	65	426	837	100%
CT T	2		400	12,8%
CT S	3		1.049	33,4%
CT P	2		1.188	37,9%
CT LUXE	1	163	500	15,9%
<b>Total CT</b>	<b>8</b>	<b>163</b>	<b>3.137</b>	<b>100%</b>
CV 1*				
CV 2*	5	1.346	3.441	43,7%
CV 3*	7	1.670	4.439	56,3%
<b>Total CV</b>	<b>12</b>	<b>3.016</b>	<b>7.880</b>	<b>100%</b>
H 1*	43	1.893	3.487	1,8%
H 2*	86	7.776	13.475	6,8%
H 3*	357	60.452	113.954	57,4%
H 4*	198	31.855	60.773	30,5%
H 5*	30	3.138	6.323	3,2%
H 5* G.L.	3	470	899	0,5%
<b>Total H</b>	<b>717</b>	<b>105.584</b>	<b>198.911</b>	<b>100%</b>
HR 1*	12	403	740	18,8%
HR 2*	13	876	1.637	41,6%
HR 3*	10	651	1.184	30,1%
HR 4*	4	208	374	9,5%
HR 5*				
<b>Total HR*</b>	<b>39</b>	<b>2.138</b>	<b>3.935</b>	<b>100%</b>

TIPUS D'ESTABLIMENT TIPO DE ESTABLECIMIENTO ESTABLISHMENT TYPE	NRE. D'ESTABL. Nº ESTABL. NO. ESTABL.	NRE. UNITATS Nº UNIDADES NO. UNITS	NRE. PLACES Nº PLAZAS NO. BEDS	% PLACES % PLAZAS % BEDS
HA 1*	3	87	210	0,2%
HA 2*	13	983	2.573	2,8%
HA 3*	106	18.369	42.983	46,7%
HA 4*	110	20.430	44.642	48,5%
HA 5*	5	823	1.628	1,8%
<b>Total HA</b>	<b>237</b>	<b>40.692</b>	<b>92.036</b>	<b>100%</b>
RA 1*	3	80	172	6,9%
RA 2*	4	468	1.264	50,8%
RA 3*	3	396	1.054	42,3%
RA 4*				
RA 5*				
<b>Total RA</b>	<b>10</b>	<b>944</b>	<b>2.490</b>	<b>100%</b>
HS 1*	76	1.754	3.288	45,1%
HS 2*	54	1.767	3.326	45,6%
HS 3*	10	379	682	9,3%
<b>Total HS</b>	<b>140</b>	<b>3.900</b>	<b>7.296</b>	<b>100%</b>
HSR 1*	109	2.549	4.707	54,8%
HSR 2*	70	1.893	3.551	41,4%
HSR 3*	7	170	324	3,8%
<b>Total HSR</b>	<b>186</b>	<b>4.612</b>	<b>8.582</b>	<b>100%</b>
CH	59	702	1.293	100%
F	15	216	389	100%
PENS 2*	1	12	23	100%
<b>TOTAL</b>	<b>2.645</b>	<b>195.541</b>	<b>419.983</b>	

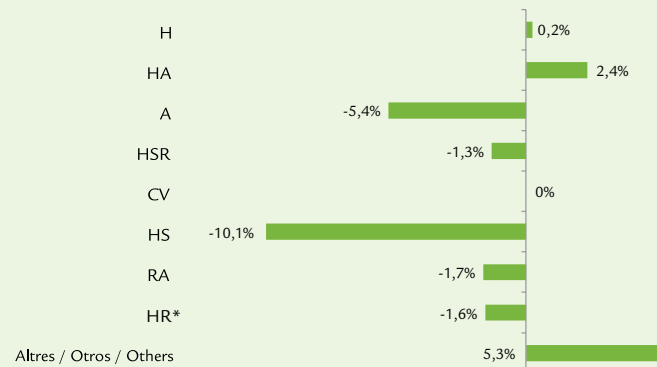
ALLOTJAMENTS TURÍSTICS/ Alojamiento turístico/ Tourist accommodation  
Illes Balears/ Islas Baleares/ Balearic Islands



**G 4.1.1**  
**Variació relativa interanual de les places per tipus d'establiment a les Illes Balears (2009-2010)**

Variación relativa interanual de las plazas por tipo de establecimiento en las Islas Baleares (2009-2010)

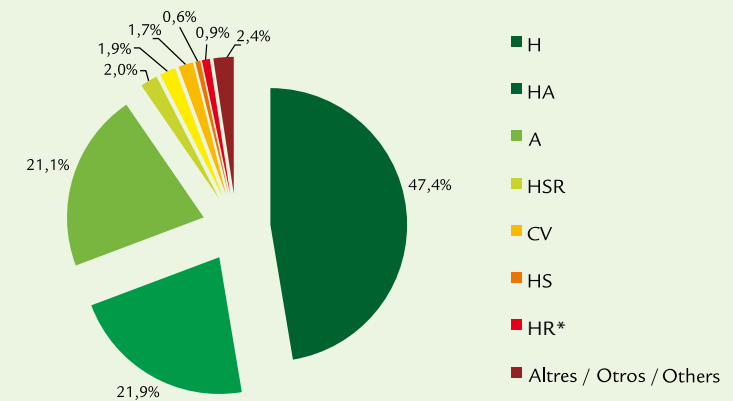
Bed places by type of establishment in the Balearic Islands. Year-to-year relative variation (2009-2010)



**G 4.1.2**  
**Distribució de la capacitat d'allotjament segons tipus d'establiment a les Illes Balears (2010)**

Distribución de la capacidad de alojamiento según tipo de establecimiento en las Islas Baleares (2010)

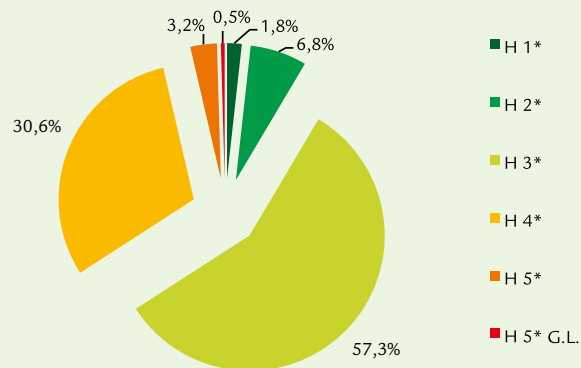
Distribution of accommodation capacity according to type of establishment in the Balearic Islands (2010)



**G 4.1.3**  
**Distribució de la capacitat d'allotjament hoteler a les Illes Balears (2010)**

Distribución de la capacidad de alojamiento hotelero en las Islas Baleares (2010)

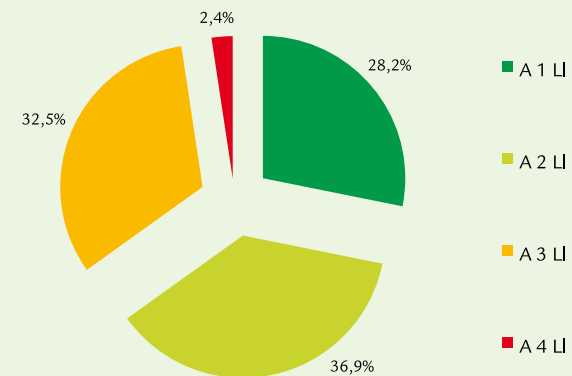
Distribution of hotel accommodation capacity in the Balearic Islands (2010)



**G 4.1.4**  
**Distribució de la capacitat d'allotjament en apartaments a les Illes Balears (2010)**

Distribución de la capacidad de alojamiento en apartamentos en las Islas Baleares (2010)

Distribution of accommodation capacity at apartments in the Balearic Islands (2010)




**ALLOTJAMENTS TURÍSTICS/ Alojamientos turísticos/ Tourist accommodation**  
**Mallorca/ Mallorca/ Majorca**
**T 4.1.2**
**Capacitat d'allotjament per tipus d'establiment i categoria a Mallorca (2010)**
*Capacidad de alojamiento por tipo de establecimiento y categoría en Mallorca (2010)*
*Accommodation capacity by type of establishment and category in Majorca (2010)*

TIPUS D'ESTABLIMENT TIPO DE ESTABLECIMIENTO ESTABLISHMENT TYPE	NRE. D'ESTABL. Nº ESTABL. NO. ESTABL.	NRE. UNITATS Nº UNIDADES NO. UNITS	NRE. PLACES Nº PLAZAS NO. BEDS	% PLACES % PLAZAS % BEDS
A 1 LI	120	2.193	6.799	15,6%
A 2 LI	136	5.718	15.324	35,1%
A 3 LI	109	7.470	19.473	44,6%
A 4 LI	7	645	2.093	4,8%
<b>Total A</b>	<b>372</b>	<b>16.026</b>	<b>43.689</b>	<b>100%</b>
HR	31	583	1.134	100%
AG	175	1.200	2.507	100%
TI	60	395	773	100%
CT T				
CT S				
CT P				
CT LUXE	1	163	500	100%
<b>Total CT</b>	<b>1</b>	<b>163</b>	<b>500</b>	<b>100%</b>
CV 1*				
CV 2*	1	324	660	37,1%
CV 3*	1	413	1.118	62,9%
<b>Total CV</b>	<b>2</b>	<b>737</b>	<b>1.778</b>	<b>100%</b>
H 1*	30	1.476	2.723	1,8%
H 2*	58	4.999	9.365	6,2%
H 3*	280	44.572	83.864	55,5%
H 4*	166	25.761	49.029	32,5%
H 5*	23	2.534	5.134	3,4%
H 5* G.L.	3	470	899	0,6%
<b>Total H</b>	<b>560</b>	<b>79.812</b>	<b>151.014</b>	<b>100%</b>
HR 1*	4	71	130	16,6%
HR 3*	3	138	251	32,1%
HR 4*	2	82	156	20,0%
HR 5*				
<b>Total HR*</b>	<b>12</b>	<b>420</b>	<b>781</b>	<b>100%</b>

TIPUS D'ESTABLIMENT TIPO DE ESTABLECIMIENTO ESTABLISHMENT TYPE	NRE. D'ESTABL. Nº ESTABL. NO. ESTABL.	NRE. UNITATS Nº UNIDADES NO. UNITS	NRE. PLACES Nº PLAZAS NO. BEDS	% PLACES % PLAZAS % BEDS
HA 1*	2	33	106	0,1%
HA 2*	10	568	1.502	2,0%
HA 3*	87	15.594	36.319	48,4%
HA 4*	83	16.717	36.515	48,7%
HA 5*	4	292	566	0,8%
<b>Total HA</b>	<b>186</b>	<b>33.204</b>	<b>75.008</b>	<b>100%</b>
RA 1*				
RA 2*				
RA 3*				
RA 4*				
RA 5*				
<b>Total RA</b>				
HS 1*	47	1.166	2.193	47,3%
HS 2*	36	1.084	2.058	44,4%
HS 3*	5	214	382	8,2%
<b>Total HS</b>	<b>88</b>	<b>2.464</b>	<b>4.633</b>	<b>100%</b>
HSR 1*	58	1.246	2.298	58,0%
HSR 2*	37	821	1.526	38,5%
HSR 3*	3	74	140	3,5%
<b>Total HSR</b>	<b>98</b>	<b>2.141</b>	<b>3.964</b>	<b>100%</b>
CH	19	298	566	100%
F	9	138	248	100%
PENS 2*	1	12	23	100%
<b>TOTAL</b>	<b>1.614</b>	<b>137.593</b>	<b>286.618</b>	

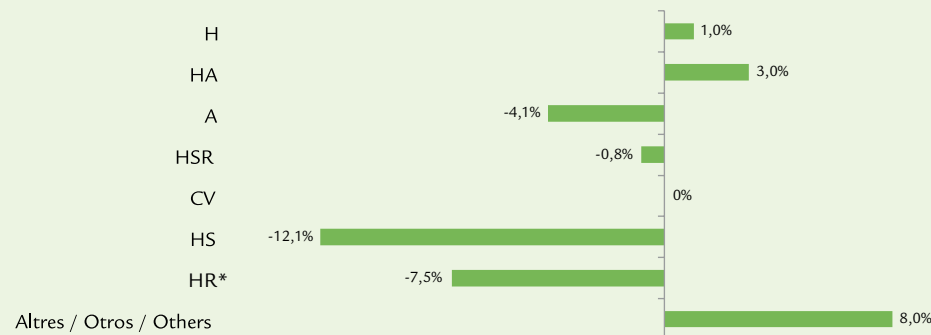


ALLOTJAMENTS TURÍSTICS/ Alojamiento turístico/ Tourist accommodation  
Mallorca/ Mallorca/ Majorca



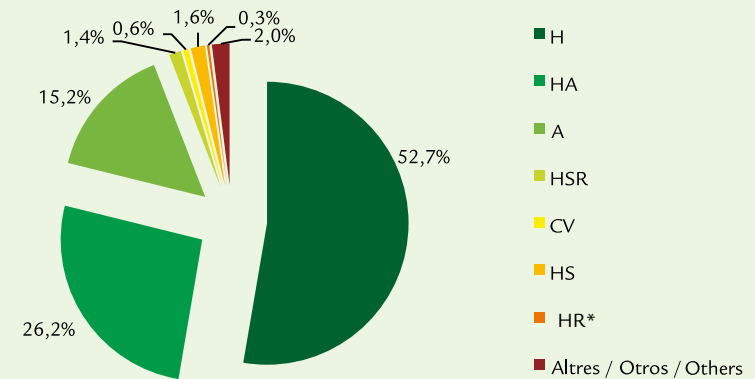
G 4.1.5

**Variació relativa interanual de les places per tipus d'establiment a Mallorca (2009-2010)**  
Variación relativa interanual de las plazas por tipo de establecimiento en Mallorca (2009-2010)  
Bed places in Majorca broken down by type of establishment. Year-to-year relative variation (2009-2010)



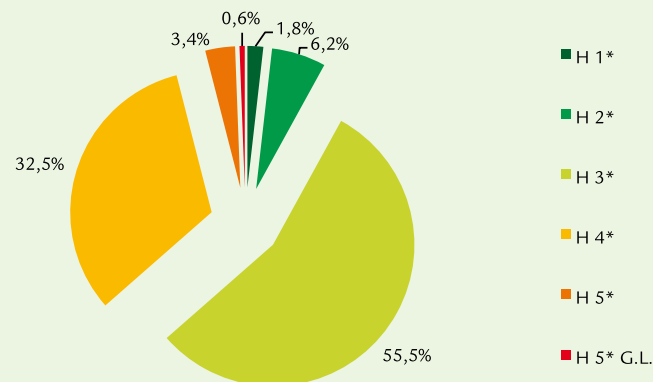
G 4.1.6

**Distribució de la capacitat d'allotjament segons tipus d'establiment a Mallorca (2010)**  
Distribución de la capacidad de alojamiento según tipo de establecimiento en Mallorca (2010)  
Distribution of accommodation capacity according to type of establishment in Majorca (2010)



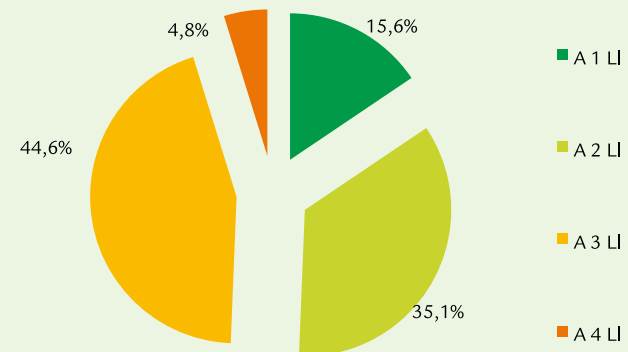
G 4.1.7

**Distribució de la capacitat d'allotjament hoteler a Mallorca (2010)**  
Distribución de la capacidad de alojamiento hotelero en Mallorca (2010)  
Distribution of hotel accommodation capacity in Majorca (2010)



G 4.1.8

**Distribució de la capacitat d'allotjament en apartaments a Mallorca (2010)**  
Distribución de la capacidad de alojamiento en apartamentos en Mallorca (2010)  
Distribution of accommodation capacity at apartments in Majorca (2010)




**ALLOTJAMENTS TURÍSTICS/ Alojamientos turísticos/ Tourist accommodation**  
 Mallorca/ Mallorca/ Majorca

**T 4.1.3**
**Distribució de la capacitat d'allotjament per municipis a Mallorca (2010)**
*Distribución de la capacidad de alojamiento por municipios en Mallorca (2010)*
*Distribution of accommodation capacity broken down by municipalities in Majorca (2010)*

MUNICIPI/ MUNICIPIO/ MUNICIPALITY (*)	AG	A 1 LI	A 2 LI	A 3 LI	A 4 LI	CH	CV 2*	CV 3*	F	HS 1*	HS 2*	HS 3*	HSR 1*	HSR 2*	HSR 3*	TI	PENS 2*	CT LUXE																		
	ESTABL. PLACES	ESTABL. PLACES	ESTABL. PLACES	ESTABL. PLACES	ESTABL. PLACES	ESTABL. PLACES	ESTABL. PLACES	ESTABL. PLACES	ESTABL. PLACES	ESTABL. PLACES	ESTABL. PLACES	ESTABL. PLACES	ESTABL. PLACES	ESTABL. PLACES	ESTABL. PLACES	ESTABL. PLACES	ESTABL. PLACES	ESTABL. PLACES																		
<b>MALLORCA</b>																																				
ALARÓ	2	16																																		
ALCÚDIA	3	34	5	273	19	2.949	6	4.752		1	32	3	147			1	55	1	39	5	54															
ALGAIDA	1	20																																		
ANDRATX	2	24	1	54			3	544																												
ARTÀ	6	61	1	38						1	15	1	12																							
<b>BANYALBUFAR</b>																																				
BINISALEM	2	43																																		
BÚGER	1	12																																		
BUNYOLA	11	140														1	30																			
CALVIÀ	4	52	19	1.440	29	4.283	25	4.156	5	973	1	13		1	1.118	3	81	7	446	2	100	9	345	4	180	2	86									
CAMPANET	2	45																																		
CAMPOS	17	271																																		
CAPDEPERA	2	32	12	654	11	579	9	1.511		1	68	7	543	5	291	1	22	7	235	2	83															
<b>COSTITX</b>																																				
DEIÀ	1	16								1	17	1	14																							
ESPORLES	6	105																																		
ESTELLENCES	1	10																																		
FELANITX	9	121	11	330	13	1.226	3	549																												
FORNALUTX	2	25																																		
INCA	1	6																																		
LLORET DE VISTALEGRE	2	38																																		
LLOSETA	1	9																																		
<b>LLUBÍ</b>																																				
LLUCMAJOR	14	171	1	120					1	936			1	660																						
MANACOR	19	252	5	1.063	6	579	3	123			3	94																								
MARIA DE LA SALUT	3	22																																		
MARRATXÍ	1	16																																		
MONTÚIRI	3	38																																		
MURO					2	426	8	1.262																												
PALMA			5	356	7	942	8	930		7	228																									
PETRA	3	40																																		
POBLA (SA)	2	28																																		
POLLENÇA	6	86	8	355	10	601	14	1.438																												
PORRERES	4	68																																		
PUIGPUNYENT	2	20					1	25																												
SALINES (SES)	2	24	8	254	2	72	4	122																												
SANT LLORENÇ DES CARDASSAR	4	74	6	424	6	433	9	1.623	1	184	3	116																								
SANTA EUGÈNIA	1	10																																		
SANTA MARGALIDA	5	76	5	270	6	285																														
SANTA MARIA DEL CAMÍ	2	22																																		
SANTANYÍ	3	44	12	246	19	2.247	9	1.327		3	80																									
SELVA	6	124																																		
SENCELLES	1	14																																		
SINEU	1	20																																		
SÓLLER	8	103	2	18			1	82		1	15																									
SON SERVERA	4	78	19	904	6	702	6	1.029		1	20																									
VALLDEMOSSA	4	77																																		
VILAFRANCA DE BONANY	1	20																																		
<b>TOTAL MALLORCA</b>	<b>175</b>	<b>2.507</b>	<b>120</b>	<b>6.799</b>	<b>136</b>	<b>15.324</b>	<b>109</b>	<b>19.473</b>	<b>7</b>	<b>2.093</b>	<b>19</b>	<b>566</b>	<b>1</b>	<b>660</b>	<b>1</b>	<b>1.118</b>	<b>9</b>	<b>248</b>	<b>47</b>	<b>2.193</b>	<b>36</b>	<b>2.058</b>	<b>5</b>	<b>382</b>	<b>58</b>	<b>2.298</b>	<b>37</b>	<b>1.526</b>	<b>3</b>	<b>140</b>	<b>60</b>	<b>773</b>	<b>1</b>	<b>23</b>	<b>1</b>	<b>500</b>




**ALLOTJAMENTS TURÍSTICS/ Alojamientos turísticos/ Tourist accommodation**  
 Menorca/ Menorca/ Minorca

**T 4.1.4**
**Capacitat d'allotjament per tipus d'establiment i categoria a Menorca (2010)**
*Capacidad de alojamiento por tipo de establecimiento y categoría en Menorca (2010)*
*Accommodation capacity by type of establishment and category in Minorca (2010)*

TIPUS D'ESTABLIMENT TIPO DE ESTABLECIMIENTO ESTABLISHMENT TYPE	NRE. D'ESTABL. Nº ESTABL. NO. ESTABL.	NRE. UNITATS Nº UNIDADES NO. UNITS	NRE. PLACES Nº PLAZAS NO. BEDS	% PLACES % PLAZAS % BEDS
A 1 LI	112	2.236	7.162	34,7%
A 2 LI	60	2.983	9.360	45,4%
A 3 LI	46	1.384	4.109	19,9%
A 4 LI				
<b>Total A</b>	<b>218</b>	<b>6.603</b>	<b>20.631</b>	<b>100%</b>
HR	4	65	119	100%
AG	11	60	120	100%
TI	3	20	44	100%
CT T	1		100	9,6%
CT S				
CT P	1		939	90,4%
CT LUXE				
<b>Total CT</b>	<b>2</b>		<b>1.039</b>	<b>100%</b>
CV 1*				
CV 2*				
CV 3*	1	220	816	100%
<b>Total CV</b>	<b>1</b>	<b>220</b>	<b>816</b>	<b>100%</b>
H 1*	4	95	175	1,3%
H 2*	3	62	113	0,8%
H 3*	25	4.726	8.849	65,7%
H 4*	12	2.158	4.186	31,1%
H 5*	1	80	154	1,1%
H 5* G.L.				
<b>Total H</b>	<b>45</b>	<b>7.121</b>	<b>13.477</b>	<b>100%</b>
HR 1*	1	16	29	8,8%
HR 2*	1	42	82	24,8%
HR 3*	2	119	220	66,5%
HR 4*				
HR 5*				
<b>Total HR*</b>	<b>4</b>	<b>177</b>	<b>331</b>	<b>100%</b>

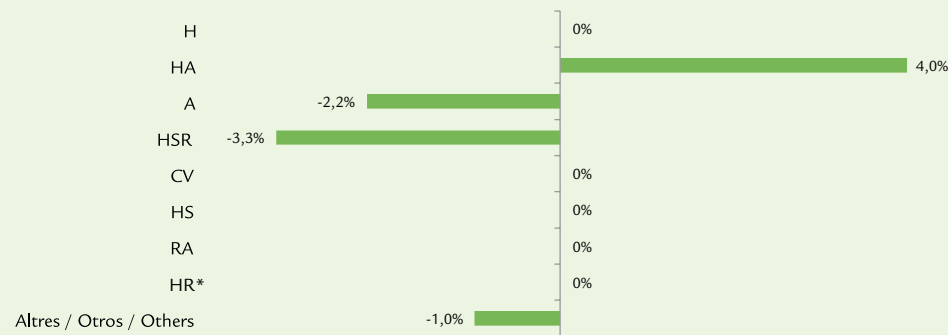
TIPUS D'ESTABLIMENT TIPO DE ESTABLECIMIENTO ESTABLISHMENT TYPE	NRE. D'ESTABL. Nº ESTABL. NO. ESTABL.	NRE. UNITATS Nº UNIDADES NO. UNITS	NRE. PLACES Nº PLAZAS NO. BEDS	% PLACES % PLAZAS % BEDS
HA 1*				
HA 2*	1	196	588	5,7%
HA 3*	8	1.151	3.228	31,2%
HA 4*	19	2.426	5.462	52,8%
HA 5*	1	531	1.062	10,3%
<b>Total HA</b>	<b>29</b>	<b>4.304</b>	<b>10.340</b>	<b>100%</b>
RA 1*	1	30	72	4,3%
RA 2*	1	272	816	48,5%
RA 3*	2	293	796	47,3%
RA 4*				
RA 5*				
<b>Total RA</b>	<b>4</b>	<b>595</b>	<b>1.684</b>	<b>100%</b>
HS 1*	5	87	147	33,2%
HS 2*	5	137	264	59,6%
HS 3*	1	17	32	7,2%
<b>Total HS</b>	<b>11</b>	<b>241</b>	<b>443</b>	<b>100%</b>
HSR 1*	9	197	367	62,1%
HSR 2*	6	128	224	37,9%
HSR 3*				
<b>Total HSR</b>	<b>15</b>	<b>325</b>	<b>591</b>	<b>100%</b>
CH	4	35	63	100%
F	2	14	22	100%
PENS 2*				
<b>TOTAL</b>	<b>353</b>	<b>19.780</b>	<b>49.720</b>	

ALLOTJAMENTS TURÍSTICS/ Alojamientos turísticos/ Tourist accommodation  
Menorca/ Menorca/ Minorca



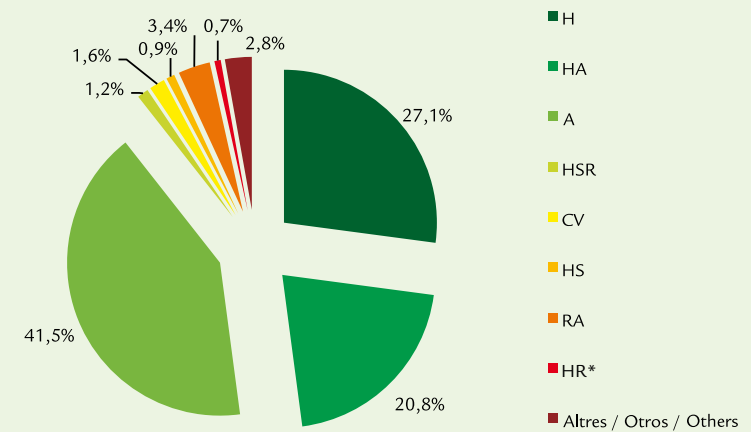
G 4.1.9

**Variació relativa interanual de les places per tipus d'establiment a Menorca (2009-2010)**  
Variación relativa interanual de las plazas por tipo de establecimiento en Menorca (2009-2010)  
Bed places in Minorca broken down by type of establishment. Year-to-year relative variation (2009-2010)



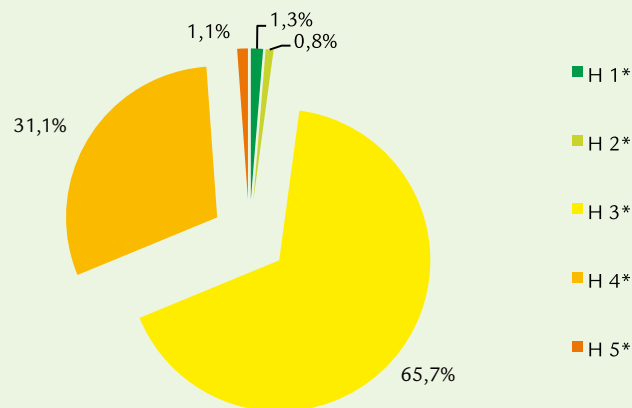
G 4.1.10

**Distribució de la capacitat d'allotjament segons tipus d'establiment a Menorca (2010)**  
Distribución de la capacidad de alojamiento según tipo de establecimiento en Menorca (2010)  
Distribution of accommodation capacity according to type of establishment in Minorca (2010)



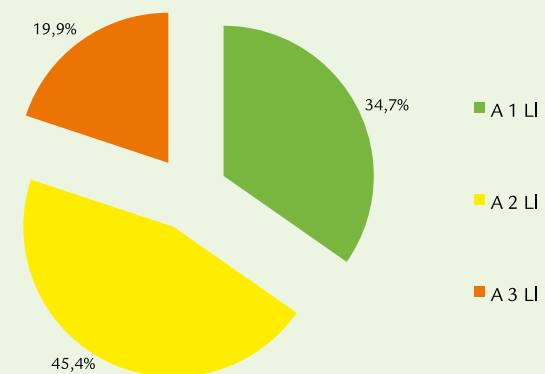
G 4.1.11

**Distribució de la capacitat d'allotjament hoteler a Menorca (2010)**  
Distribución de la capacidad de alojamiento hotelero en Menorca (2010)  
Distribution of hotel accommodation capacity in Minorca (2010)



G 4.1.12

**Distribució de la capacitat d'allotjament en apartaments a Menorca (2010)**  
Distribución de la capacidad de alojamiento en apartamentos en Menorca (2010)  
Distribution of accommodation capacity at apartments in Minorca (2010)




**ALLOTJAMENTS TURÍSTICS/ Alojamentos turísticos/ Tourist accommodation**  
 Menorca/ Menorca/ Minorca

**T 4.1.5**
**Distribució de la capacitat d'allotjament per municipis a Menorca (2010)**
*Distribución de la capacidad de alojamiento por municipios en Menorca (2010)*
*Distribution of accommodation capacity broken down by municipalities in Minorca (2010)*

 (\*) No es mostren els grups d'allotjament sense establiments  
 No se muestran los grupos de alojamiento sin establecimientos  
 The accommodation groups without establishments are not shown

MUNICIPI MUNICIPIO/ MUNICIPALITY (*)	AG		A 1 LI		A 2 LI		A 3 LI		CH		CV 3*		F		HS 1*		HS 2*		HS 3*	
MENORCA	ESTABL.	PLACES	ESTABL.	PLACES	ESTABL.	PLACES	ESTABL.	PLACES	ESTABL.	PLACES	ESTABL.	PLACES	ESTABL.	PLACES	ESTABL.	PLACES	ESTABL.	PLACES	ESTABL.	PLACES
ALAIOR			7	517	13	1.625	5	446							1	29				
CIUTADELLA	2	23	80	4.470	29	4.876	29	1.978	2	30	1	816			1	11	1	36		
ES CASTELL	1	23													1	31	1	51		
ES MERCADAL			13	1.456	7	769	3	378									1	46	1	32
ES MIGJORN GRAN					5	1.374	2	77	1	23				1	7					
FERRERIES	2	19	2	50			1	22					1	15						
MAÓ	4	29	1	16	2	122			1	10						1	37			
SANT LLUÍS	2	26	9	653	4	594	6	1.208							1	39	2	131		
<b>TOTAL MENORCA</b>	<b>11</b>	<b>120</b>	<b>112</b>	<b>7.162</b>	<b>60</b>	<b>9.360</b>	<b>46</b>	<b>4.109</b>	<b>4</b>	<b>63</b>	<b>1</b>	<b>816</b>	<b>2</b>	<b>22</b>	<b>5</b>	<b>147</b>	<b>5</b>	<b>264</b>	<b>1</b>	<b>32</b>

MUNICIPI MUNICIPIO/ MUNICIPALITY (*)	HSR 1*		HSR 2*		H 1*		H 2*		H 3*		H 4*		H 5*		HA 2*		HA 3*		HA 4*	
MENORCA	ESTABL.	PLACES	ESTABL.	PLACES	ESTABL.	PLACES	ESTABL.	PLACES	ESTABL.	PLACES	ESTABL.	PLACES	ESTABL.	PLACES	ESTABL.	PLACES	ESTABL.	PLACES	ESTABL.	PLACES
ALAIOR	1	48	1	48	1	44			4	1.505							1	564	2	940
CIUTADELLA	2	44	2	73	2	55	2	81	10	3.611	4	1.383	1	154			4	1.244	14	3.696
ES CASTELL	2	61			1	76			2	471	1	140								
ES MERCADAL	1	64	2	80					3	1.485					1	588	2	512	2	736
ES MIGJORN GRAN									2	845	2	513								
FERRERIES											1	656								
MAÓ	3	150					1	32	2	166	1	156					1	908	1	90
SANT LLUÍS			1	23					2	766	3	1.338								
<b>TOTAL MENORCA</b>	<b>9</b>	<b>367</b>	<b>6</b>	<b>224</b>	<b>4</b>	<b>175</b>	<b>3</b>	<b>113</b>	<b>25</b>	<b>8.849</b>	<b>12</b>	<b>4.186</b>	<b>1</b>	<b>154</b>	<b>1</b>	<b>588</b>	<b>8</b>	<b>3.228</b>	<b>19</b>	<b>5.462</b>

MUNICIPI MUNICIPIO/ MUNICIPALITY (*)	HA 5*		HR 1*		HR 2*		HR 3*		RA 1*		RA 2*		RA 3*		HR		TI		CT		TOTAL		
MENORCA	ESTABL.	PLACES	ESTABL.	PLACES	ESTABL.	PLACES	ESTABL.	PLACES	ESTABL.	PLACES	ESTABL.	PLACES	ESTABL.	PLACES	ESTABL.	PLACES	ESTABL.	PLACES	ESTABL.	PLACES	ESTABL.	PLACES	
ALAIOR																				1	939	37	6.705
CIUTADELLA			1	29	1	82	1	80							2	73						191	22.845
ES CASTELL														1	367	1	18					11	1.238
ES MERCADAL											1	816					1	12				38	6.974
ES MIGJORN GRAN														1	429							14	3.268
FERRERIES									1	72										1	100	9	934
MAÓ							1	140										1	16			20	1.872
SANT LLUÍS	1	1.062													1	28	1	16				33	5.884
<b>TOTAL MENORCA</b>	<b>1</b>	<b>1.062</b>	<b>1</b>	<b>29</b>	<b>1</b>	<b>82</b>	<b>2</b>	<b>220</b>	<b>1</b>	<b>72</b>	<b>1</b>	<b>816</b>	<b>2</b>	<b>796</b>	<b>4</b>	<b>119</b>	<b>3</b>	<b>44</b>	<b>2</b>	<b>1.039</b>	<b>353</b>	<b>49.720</b>	



T 4.1.6

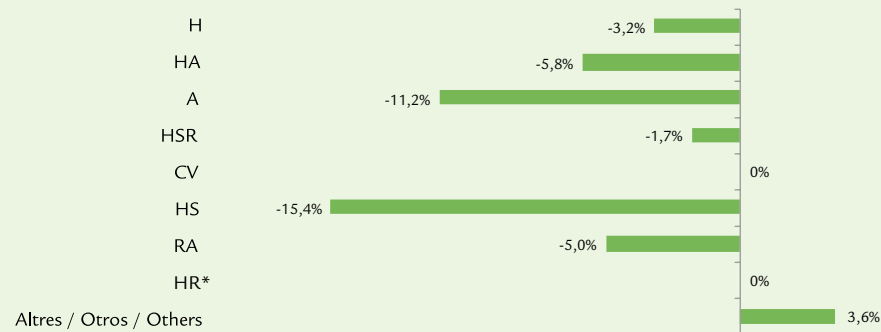
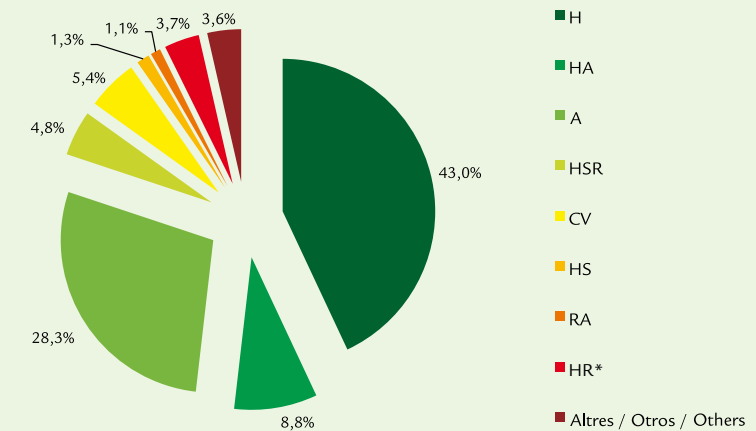
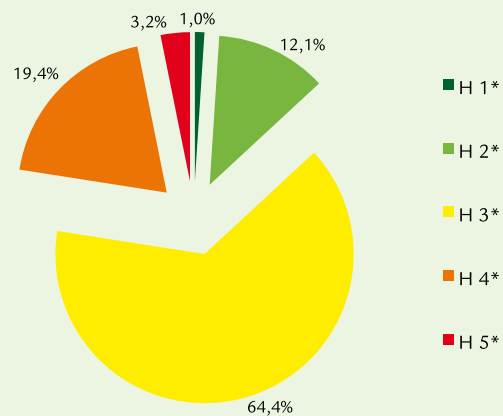
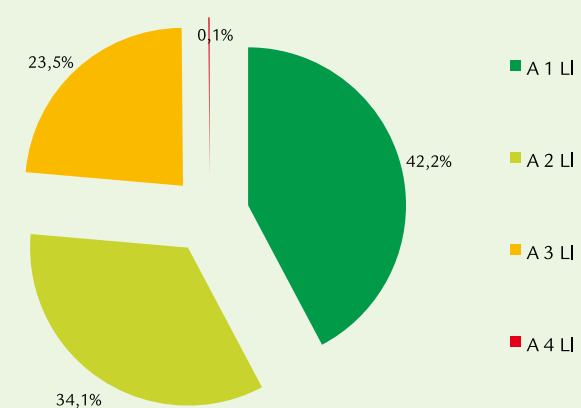
Capacitat d'allotjament per tipus d'establiment i categoria a Eivissa (2010)

Capacidad de alojamiento por tipo de establecimiento y categoría en Ibiza (2010)

Accommodation capacity by type of establishment and category in Ibiza (2010)

TIPUS D'ESTABLIMENT TIPO DE ESTABLECIMIENTO ESTABLISHMENT TYPE	NRE. D'ESTABL. Nº ESTABL. NO. ESTABL.	NRE. UNITATS Nº UNIDADES NO. UNITS	NRE. PLACES Nº PLAZAS NO. BEDS	% PLACES % PLAZAS % BEDS
A 1 LI	140	3.002	9.070	42,2%
A 2 LI	64	2.618	7.330	34,1%
A 3 LI	38	1.689	5.043	23,5%
A 4 LI	1	9	29	0,1%
<b>Total A</b>	<b>243</b>	<b>7.318</b>	<b>21.472</b>	<b>100%</b>
HR	5	63	123	100%
AG	21	163	348	100%
TI	2	11	20	100%
CT T	1		300	18,8%
CT S	3		1.049	65,6%
CT P	1		249	15,6%
CT LUXE				
<b>Total CT</b>	<b>5</b>		<b>1.598</b>	<b>100%</b>
CV 1*				
CV 2*	4	1.022	2.781	67,9%
CV 3*	3	618	1.312	32,1%
<b>Total CV</b>	<b>7</b>	<b>1.640</b>	<b>4.093</b>	<b>100%</b>
H 1*	6	189	335	1,0%
H 2*	24	2.689	3.948	12,1%
H 3*	51	11.038	21.027	64,4%
H 4 *	18	3.275	6.326	19,4%
H 5*	6	524	1.035	3,2%
H 5* G.L.				
<b>Total H</b>	<b>105</b>	<b>17.715</b>	<b>32.671</b>	<b>100%</b>
HR 1*	7	316	581	20,6%
HR 2*	9	705	1.311	46,4%
HR 3*	5	394	713	25,3%
HR 4 *	2	126	218	7,7%
HR 5*				
<b>Total HR*</b>	<b>23</b>	<b>1.541</b>	<b>2.823</b>	<b>100%</b>

TIPUS D'ESTABLIMENT TIPO DE ESTABLECIMIENTO ESTABLISHMENT TYPE	NRE. D'ESTABL. Nº ESTABL. NO. ESTABL.	NRE. UNITATS Nº UNIDADES NO. UNITS	NRE. PLACES Nº PLAZAS NO. BEDS	% PLACES % PLAZAS % BEDS
HA 1*	1	54	104	1,6%
HA 2*	2	219	483	7,2%
HA 3*	11	1.624	3.436	51,4%
HA 4*	8	1.287	2.665	39,8%
HA 5*				
<b>Total HA</b>	<b>22</b>	<b>3.184</b>	<b>6.688</b>	<b>100%</b>
RA 1*	2	50	100	12,4%
RA 2*	3	196	448	55,6%
RA 3*	1	103	258	32,0%
RA 4*				
RA 5*				
<b>Total RA</b>	<b>6</b>	<b>349</b>	<b>806</b>	<b>100%</b>
HS 1*	13	185	353	34,4%
HS 2*	9	357	656	64,0%
HS 3*	1	8	16	1,6%
<b>Total HS</b>	<b>23</b>	<b>550</b>	<b>1.025</b>	<b>100%</b>
HSR 1*	37	987	1.815	49,8%
HSR 2*	25	919	1.756	48,2%
HSR 3*	2	37	71	1,9%
<b>Total HSR</b>	<b>64</b>	<b>1.943</b>	<b>3.642</b>	<b>100%</b>
CH	28	296	539	100%
F	3	49	89	100%
PENS 2*				
<b>TOTAL</b>	<b>557</b>	<b>34.822</b>	<b>75.937</b>	


**ALLOTJAMENTS TURÍSTICS/ Alojamientos turísticos/ Tourist accommodation**  
**Eivissa/ Ibiza/ Ibiza**
**G 4.1.13**
**Variació relativa interanual de les places per tipus d'establiment a Eivissa (2009-2010)**
*Variación relativa interanual de las plazas por tipo de establecimiento en Ibiza (2009-2010)*
*Bed places in Ibiza broken down by type of establishment. Year-to-year relative variation (2009-2010)*

**G 4.1.14**
**Distribució de la capacitat d'allotjament segons tipus d'establiment a Eivissa (2010)**
*Distribución de la capacidad de alojamiento según tipo de establecimiento en Ibiza (2010)*
*Distribution of accommodation capacity according to type of establishment in Ibiza (2010)*

**G 4.1.15**
**Distribució de la capacitat d'allotjament hoteler a Eivissa (2010)**
*Distribución de la capacidad de alojamiento hotelero en Ibiza (2010)*
*Distribution of hotel accommodation capacity in Ibiza (2010)*

**G 4.1.16**
**Distribució de la capacitat d'allotjament en apartaments a Eivissa (2010)**
*Distribución de la capacidad de alojamiento en apartamentos en Ibiza (2010)*
*Distribution of accommodation capacity at apartments in Ibiza (2010)*




ALLOTJAMENTS TURÍSTICS/ Alojamientos turísticos/ Tourist accommodation  
Eivissa/ Ibiza/ Ibiza



T 4.1.7

Distribució de la capacitat d'allotjament per municipis a Eivissa (2010)

Distribución de la capacidad de alojamiento por municipios en Ibiza (2010)

Distribution of accommodation capacity broken down by municipalities in Ibiza (2010)

(\*) No es mostren els grups d'allotjament sense establiments  
No se muestran los grupos de alojamiento sin establecimientos  
The accommodation groups without establishments are not shown

MUNICIPI MUNICIPIO/ MUNICIPALITY (*)	AG		A 1 LI		A 2 LI		A 3 LI		A 4 LI		CH		CV 2*		CV 3*		F		HS 1*		HS 2*		HS 3*	
EIVISSA/ IBIZA/ IBIZA	ESTABL.	PLACES	ESTABL.	PLACES	ESTABL.	PLACES	ESTABL.	PLACES	ESTABL.	PLACES	ESTABL.	PLACES	ESTABL.	PLACES	ESTABL.	PLACES	ESTABL.	PLACES	ESTABL.	PLACES	ESTABL.	PLACES	ESTABL.	PLACES
<b>IBIZA</b>			33	2.146	13	1.106	5	1.200			15	270	1	1.042					3	127	1	75		
SANT ANTONI DE PORTMANY	2	44	39	2.611	14	1.637	3	152			9	212							1	36	3	298		
SANT JOAN DE LABRITJA	7	102	6	528	5	405	4	298	1	29	2	17			2	912			1	20	1	21		
SANT JOSEP DE SA TALAIA	1	8	23	1.575	14	2.173	17	2.127			1	12	1	780					3	44			1	16
SANTA EULÀRIA DES RIU	11	194	39	2.210	18	2.009	9	1.266			1	28	2	959	1	400	3	89	5	126	4	262		
<b>TOTAL IBIZA</b>	<b>21</b>	<b>348</b>	<b>140</b>	<b>9.070</b>	<b>64</b>	<b>7.330</b>	<b>38</b>	<b>5.043</b>	<b>1</b>	<b>29</b>	<b>28</b>	<b>539</b>	<b>4</b>	<b>2.781</b>	<b>3</b>	<b>1.312</b>	<b>3</b>	<b>89</b>	<b>13</b>	<b>353</b>	<b>9</b>	<b>656</b>	<b>1</b>	<b>16</b>

MUNICIPI MUNICIPIO/ MUNICIPALITY (*)	HSR 1*		HSR 2*		HSR 3*		H 1*		H 2*		H 3*		H 4*		H 5*		HA 1*		HA 2*		HA 3*		HA 4*	
EIVISSA/ IBIZA/ IBIZA	ESTABL.	PLACES	ESTABL.	PLACES	ESTABL.	PLACES	ESTABL.	PLACES	ESTABL.	PLACES	ESTABL.	PLACES	ESTABL.	PLACES	ESTABL.	PLACES	ESTABL.	PLACES	ESTABL.	PLACES	ESTABL.	PLACES	ESTABL.	PLACES
<b>IBIZA</b>	11	409	4	148	2	71	3	116	9	154	5	2.409	8	3.007	3	351			1	213	2	701		
SANT ANTONI DE PORTMANY	16	1.029	12	1.056			3	219	6	2.002	11	3.007	2	588			1	104			2	923	2	338
SANT JOAN DE LABRITJA	3	118	1	212								8	2.191			1	116							
SANT JOSEP DE SA TALAIA	1	13							6	1.238	13	6.926	3	1.291					1	270	4	868	4	1.908
SANTA EULÀRIA DES RIU	6	246	8	340					3	554	14	6.494	5	1.440	2	568					3	944	2	419
<b>TOTAL IBIZA</b>	<b>37</b>	<b>1.815</b>	<b>25</b>	<b>1.756</b>	<b>2</b>	<b>71</b>	<b>6</b>	<b>335</b>	<b>24</b>	<b>3.948</b>	<b>51</b>	<b>21.027</b>	<b>18</b>	<b>6.326</b>	<b>6</b>	<b>1.035</b>	<b>1</b>	<b>104</b>	<b>2</b>	<b>483</b>	<b>11</b>	<b>3.436</b>	<b>8</b>	<b>2.665</b>

MUNICIPI MUNICIPIO/ MUNICIPALITY (*)	HR 1*		HR 2*		HR 3*		HR 4*		RA 1*		RA 2*		RA 3*		HR		TI		CT		TOTAL		
EIVISSA/ IBIZA/ IBIZA	ESTABL.	PLACES	ESTABL.	PLACES	ESTABL.	PLACES	ESTABL.	PLACES	ESTABL.	PLACES	ESTABL.	PLACES	ESTABL.	PLACES	ESTABL.	PLACES	ESTABL.	PLACES	ESTABL.	PLACES	ESTABL.	PLACES	
<b>IBIZA</b>	2	169	3	411	1	277	1	199														<b>126</b>	<b>14.601</b>
SANT ANTONI DE PORTMANY	5	412	4	676							1	184			2	46	1	10	1	274		<b>140</b>	<b>15.858</b>
SANT JOAN DE LABRITJA															2	48	1	10				<b>45</b>	<b>5.027</b>
SANT JOSEP DE SA TALAIA			1	84	1	19	1	19	2	100	1	180	1	258					1	400		<b>101</b>	<b>20.309</b>
SANTA EULÀRIA DES RIU			1	140	3	417					1	84			1	29			3	924		<b>145</b>	<b>20.142</b>
<b>TOTAL IBIZA</b>	<b>7</b>	<b>581</b>	<b>9</b>	<b>1.311</b>	<b>5</b>	<b>713</b>	<b>2</b>	<b>218</b>	<b>2</b>	<b>100</b>	<b>3</b>	<b>448</b>	<b>1</b>	<b>258</b>	<b>5</b>	<b>123</b>	<b>2</b>	<b>20</b>	<b>5</b>	<b>1.598</b>	<b>557</b>	<b>75.937</b>	

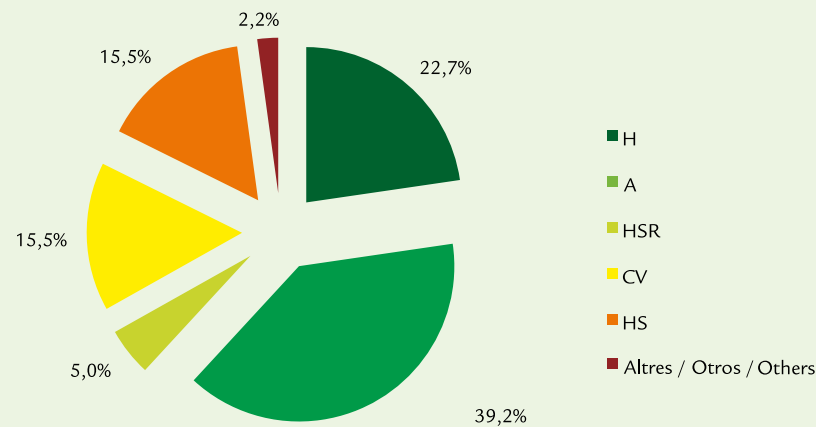

**ALLOTJAMENTS TURÍSTICS/ Alojamentos turísticos/ Tourist accommodation**  
**Formentera/ Formentera/ Formentera**
**T 4.1.8**
**Capacitat d'allotjament per tipus d'establiment i categoria a Formentera (2010)**
*Capacidad de alojamiento por tipo de establecimiento y categoría en Formentera (2010)*
*Accommodation capacity by type of establishment and category in Formentera (2010)*

TIPUS D'ESTABLIMENT TIPO DE ESTABLECIMIENTO ESTABLISHMENT TYPE	NRE. D'ESTABL. Nº ESTABL. NO. ESTABL.	NRE. UNITATS Nº UNIDADES NO. UNITS	NRE. PLACES Nº PLAZAS NO. BEDS	% PLACES % PLAZAS % BEDS
A 1 U	62	652	1.979	65,6%
A 2 U	8	293	794	26,3%
A 3 U	5	104	246	8,1%
A 4 U				
<b>Total A</b>	<b>75</b>	<b>1.049</b>	<b>3.019</b>	<b>100%</b>
HR				
AG	1	6	12	100%
TI				
CT T				
CT S				
CT P				
CT LUXE				
<b>Total CT</b>				
CV 1*				
CV 2*				
CV 3*	2	419	1.193	100%
<b>Total CV</b>	<b>2</b>	<b>419</b>	<b>1.193</b>	<b>100%</b>
H 1*	3	133	254	14,5%
H 2*	1	26	49	2,8%
H 3*	1	116	214	12,2%
H 4*	2	661	1.232	70,4%
H 5*				
H 5* G.L.				
<b>Total H</b>	<b>7</b>	<b>936</b>	<b>1.749</b>	<b>100%</b>
HR 1*				
HR 2*				
HR 3*				
HR 4*				
HR 5*				
<b>Total HR*</b>				

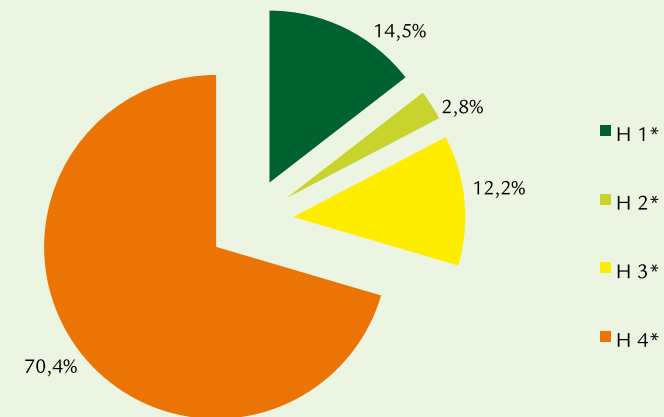
TIPUS D'ESTABLIMENT TIPO DE ESTABLECIMIENTO ESTABLISHMENT TYPE	NRE. D'ESTABL. Nº ESTABL. NO. ESTABL.	NRE. UNITATS Nº UNIDADES NO. UNITS	NRE. PLACES Nº PLAZAS NO. BEDS	% PLACES % PLAZAS % BEDS
HA 1*				
HA 2*				
HA 3*				
HA 4*				
HA 5*				
<b>Total HA</b>				
RA 1*				
RA 2*				
RA 3*				
RA 4*				
RA 5*				
<b>Total RA</b>				
HS 1*	11	316	595	49,8%
HS 2*	4	189	348	29,1%
HS 3*	3	140	252	21,1%
<b>Total HS</b>	<b>18</b>	<b>645</b>	<b>1.195</b>	<b>100%</b>
HSR 1*	5	119	227	59,0%
HSR 2*	2	25	45	11,7%
HSR 3*	2	59	113	29,4%
<b>Total HSR</b>	<b>9</b>	<b>203</b>	<b>385</b>	<b>100%</b>
CH	8	73	125	100%
F	1	15	30	100%
PENS 2*				
<b>TOTAL</b>	<b>121</b>	<b>3.346</b>	<b>7.708</b>	



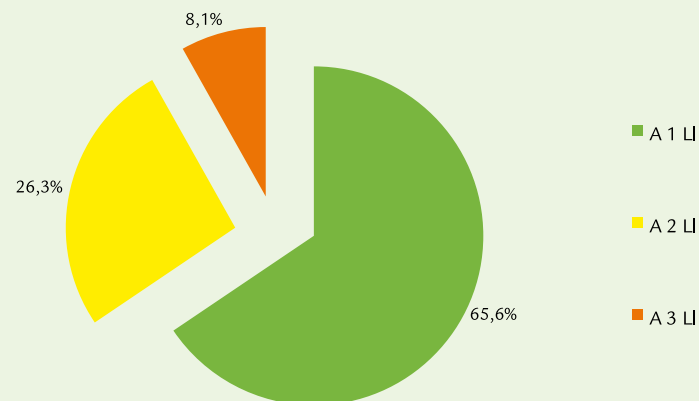
**G 4.1.17**  
**Distribució de la capacitat d'allotjament segons tipus d'establiment a Formentera (2010)**  
*Distribución de la capacidad de alojamiento según tipo de establecimiento en Formentera (2010)*  
*Distribution of accommodation capacity according to type of establishment in Formentera (2010)*



**G 4.1.18**  
**Distribució de la capacitat d'allotjament hoteler a Formentera (2010)**  
*Distribución de la capacidad de alojamiento hotelero en Formentera (2010)*  
*Distribution of hotel accommodation capacity in Formentera (2010)*



**G 4.1.19**  
**Distribució de la capacitat d'allotjament en apartaments a Formentera (2010)**  
*Distribución de la capacidad de alojamiento en apartamentos en Formentera (2010)*  
*Distribution of accommodation capacity at apartments in Formentera (2010)*




**RESTAURANTS, CAFETERIES I BARS/ Restaurantes, cafeterías y bares/ Restaurants, cafeterias and bars**  
**Illes Balears/ Islas Baleares/ Balearic Islands**
**T 4.2.1**
**Nombre i capacitat dels restaurants a les Illes Balears (2009-2010)**
*Número y capacidad de los restaurantes en las Islas Baleares (2009-2010)*
*Number and restaurant capacity in the Balearic Islands (2009-2010)*

ILLA/ ISLA/ ISLAND	2009		2010		VAR. 10-09 (%)	
	ESTABLIMENTS	PLACES	ESTABLIMENTS	PLACES	ESTABLIMENTS	PLACES
Mallorca	3.002	208.150	3.107	219.647	3,5%	5,5%
Menorca	473	30.942	488	32.662	3,2%	5,6%
Eivissa	858	66.477	884	67.893	3,0%	2,1%
Formentera	110	7.983	110	7.983	0%	0%
<b>TOTAL</b>	<b>4.443</b>	<b>313.552</b>	<b>4.589</b>	<b>328.185</b>	<b>3,3%</b>	<b>4,7%</b>

**T 4.2.2**
**Evolució del nombre d'establiments i places a les Illes Balears (2000-2010)**
*Evolución del número de establecimientos y plazas en las Islas Baleares (2000-2010)*
*Evolution of the number of establishments and places in the Balearic Islands (2000-2010)*

	2000	2001	2002	2003	2004	2005	2006	2007	2008	2009	2010
<b>Establ.</b>	3.863	3.860	3.823	3.815	3.897	4.021	4.174	4.269	4.362	4.443	4.589
<b>Places/ Plazas/ Places</b>	245.631	247.688	253.152	255.610	269.129	280.109	294.299	301.731	308.017	313.552	328.185

**T 4.2.3**
**Nombre i capacitat de les cafeteries a les Illes Balears (2009-2010)**
*Número y capacidad de las cafeterías en las Islas Baleares (2009-2010)*
*Number and capacity of the cafeterias in the Balearic Islands (2009-2010)*

ILLA/ ISLA/ ISLAND	2009		2010		VAR. 10-09 (%)	
	ESTABLIMENTS	PLACES	ESTABLIMENTS	PLACES	ESTABLIMENTS	PLACES
Mallorca	1.630	81.493	1.730	88.371	6,1%	8,4%
Menorca	210	9.990	220	10.746	4,8%	7,6%
Eivissa	483	25.739	488	25.881	1,0%	0,6%
Formentera	38	1.718	38	1.718	0%	0%
<b>TOTAL</b>	<b>2.361</b>	<b>118.940</b>	<b>2.476</b>	<b>126.716</b>	<b>4,9%</b>	<b>6,5%</b>

RESTAURANTS, CAFETERIES I BARS/ *Restaurantes, cafeterías y bares/ Restaurants, cafeterias and bars*  
Illes Balears/ *Islas Baleares/ Balearic Islands*



4.2

T 4.2.4

**Evolució del nombre d'establiments i places a les Illes Balears (2000-2010)**

*Evolución del número de establecimientos y plazas en las Islas Baleares (2000-2010)*

*Evolution of the number of establishments and bed places in the Balearic Islands (2000-2010)*

	2000	2001	2002	2003	2004	2005	2006	2007	2008	2009	2010
<b>Establ.</b>	2.155	2.085	2.030	1.980	2.006	2.090	2.188	2.251	2.304	2.361	2.476
<b>Places/ Plazas/ Places</b>	<b>92.946</b>	<b>90.977</b>	<b>90.898</b>	<b>88.290</b>	<b>93.272</b>	<b>99.565</b>	<b>109.462</b>	<b>113.116</b>	<b>116.458</b>	<b>118.940</b>	<b>126.716</b>

T 4.2.5

**Nombre i capacitat dels bars a les Illes Balears (2009-2010)**

*Número y capacidad de los bares en las Islas Baleares (2009-2010)*

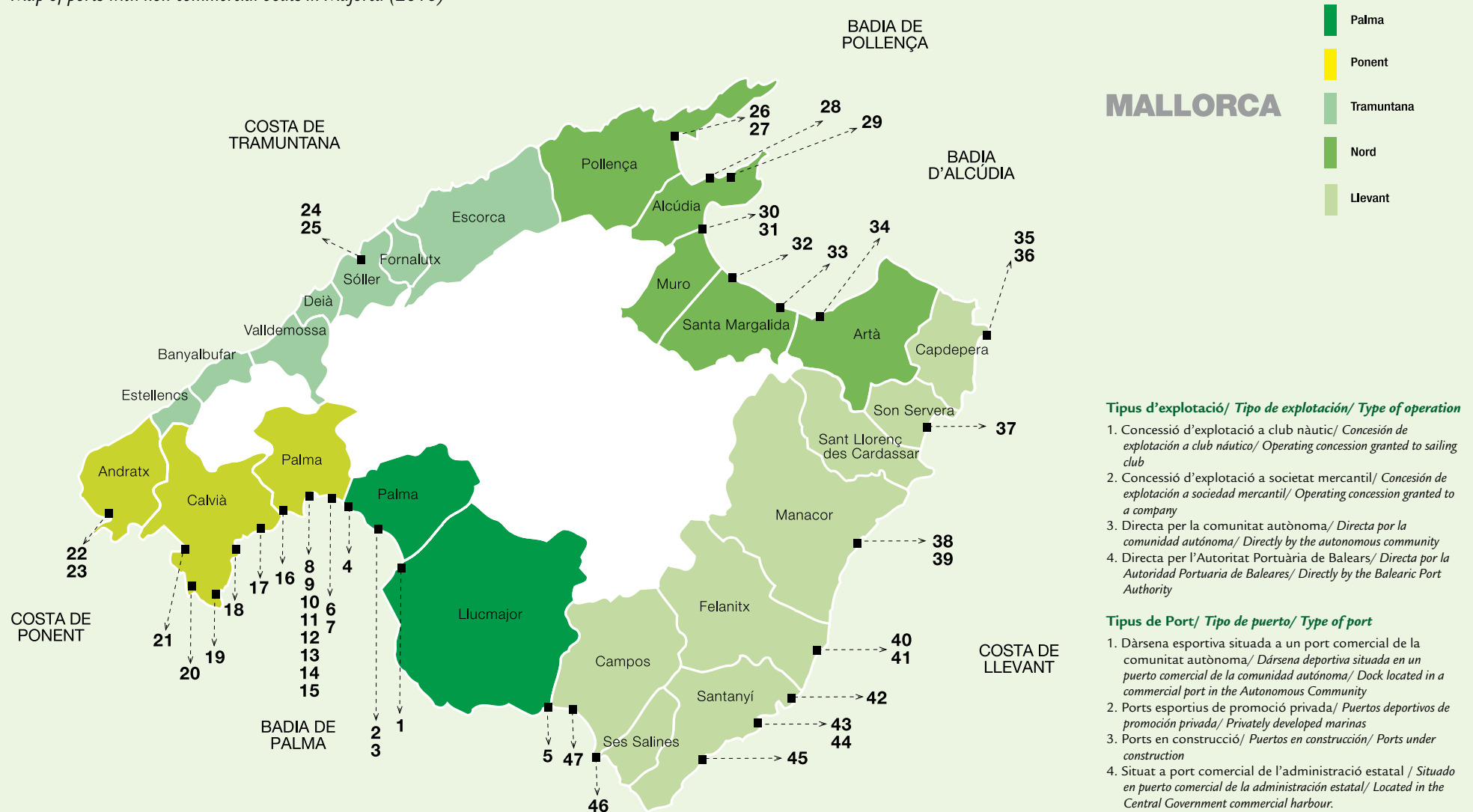
*Number and capacity of the bars in the Balearic Islands (2009-2010)*

ILLA/ ISLA/ ISLAND	2009		2010		VAR. 10-09 (%)	
	ESTABLIMENTS	PLACES	ESTABLIMENTS	PLACES	ESTABLIMENTS	PLACES
Mallorca	3.435	129.995	3.402	132.599	-1,0%	2,0%
Menorca	386	17.485	387	17.752	0,3%	1,5%
Eivissa	486	27.035	494	27.553	1,6%	1,9%
Formentera	50	2.433	50	2.433	0%	0%
<b>TOTAL</b>	<b>4.357</b>	<b>176.948</b>	<b>4.333</b>	<b>180.337</b>	<b>-0,6%</b>	<b>1,9%</b>


**PORTS ESPORTIUS/ Puertos deportivos/ Ports with non-commercial boats**  
**Mallorca/ Mallorca/ Majorca**
**G.4.3.1**
**Mapa dels ports esportius de Mallorca (2010)**

Mapa de los puertos deportivos de Mallorca (2010)

Map of ports with non-commercial boats in Majorca (2010)



PORTS ESPORTIUS/ Puertos deportivos/ Ports with non-commercial boats  
Mallorca/ Mallorca/ Majorca



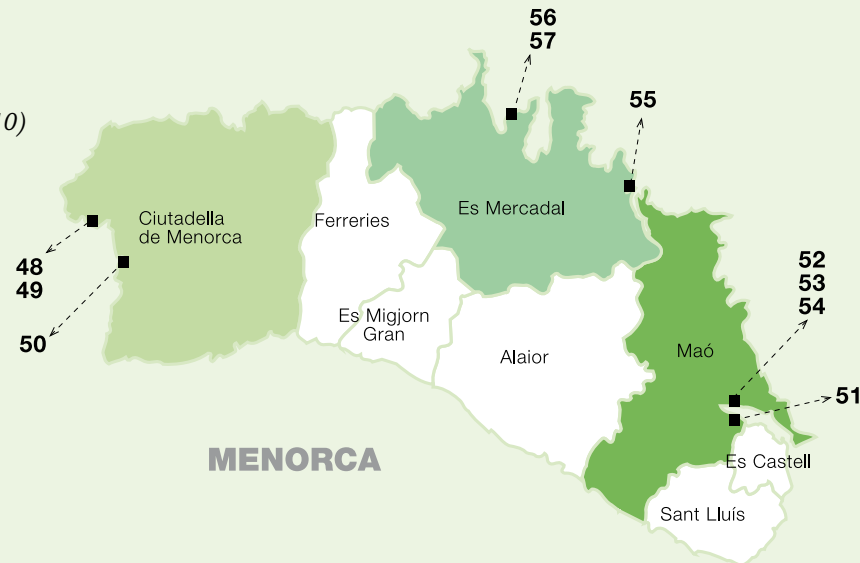
T 4.3.1 Ports esportius, nombre d'amarradors, per longitud, tipus d'explotació i tipus de port a Mallorca (2010)

Puertos deportivos, número de amarres, por longitud, tipo de explotación y tipo de puerto en Mallorca (2010)/ Ports with non-commercial boats, number of berths by length, type of operation and type of port in Majorca (2010)

MALLORCA		NRE. D'AMARRADORS Nº DE AMARRES NO. OF BERTHS	NRE. D'AMARRADORS PER TIPUS Nº DE AMARRES POR TIPO/ NO. OF BERTHS BY TYPE								TIPUS D'EXPLOTACIÓ TIPO DE EXPLOTACIÓN TYPE OF OPERATION	TIPUS DE PORT TIPO DE PUERTO TYPE OF PORT	
			<7m	≥7m	≥8m	≥10m	≥12m	≥15m	≥20m	≥24m			≥30m
Palma	1 C.N. El Arenal	643	58		202	131	132	67	53		1	2	
	2 C.N. Sant Antoni de la Platja	393	62		169	48	85	29		1	2		
	3 C.N. Cala Gamba	226	149	9	15	44	7	1	1	1	2		
	4 C.M. Molinar de Llevant *	120	120								1	2	
	5 C.N. S'Estanyol	289	72		169	2	46				1	2	
Ponent	6 C.N. Portitxol *	251	225	26							1	2	
	7 Port del Portitxol *	418	408	10							-	1	
	8 R.C.N. de Palma *	996	150	17	176	45	334	175	99		1	2	
	9 Passeig marítim de Palma *	789	435	30	7	64	25	121	49	58	4	4	
	10 Marina Port de Mallorca *	200					25	48	91	36	2	1	
	11 Club de Mar *	572	442	20	19	8	3	5		75	1	2	
	12 Pantalà de la Quarantena *	70			7	25			2	16	2	2	
	13 Pantalà de la Mediterrània *	62								58	4	1	
	14 Marina Alboran	98					34	60	4		2	2	
	15 STP, SL	53					3	3	2	45	2	2	
	16 Escola de Vela Calanova **	197	35	40	69	36	17				-	-	
	17 P.E. Puerto Portals (Portals Nous)	670			170	170	113	162		55	2	2	
	18 C.N. Palmanova	79	14	23	14	17	11				1	2	
	19 P.E. de Portals Vells	55	27		12		8	8			1	2	
	20 P.D. Port Adriano	482	49	140	48	81	47	35	18	18	46	2	2
	21 C.N. Santa Ponça	522		193	165	101	32	25	6		1	2	
	22 C.V. Port d'Andratx	472	55		125	42	105	46	77	15	7	1	
23 Port d'Andratx	175	73	102							3	-		
Tramuntana	24 Port de Sóller	530	216	203	45	46	20				3	1	
	25 P.E. Marina Tramuntana	40					5	10	20	5	2	3	
Nord	26 R.C.N. Port de Pollença	375				120	145	82	14		1	2	
	27 Port de Pollença	548	298	89	99	50		12			3	-	
	28 Port els Barcarets	50	50								3	1	
	29 P.D. El cocodrilo (Marina de Bonaire)	333	70		168	35	42	18			2	2	
	30 AlcudiaMar *	745	57		246	176	111	63	56	36	2	2	
	31 Port d'Alcúdia *	101	85	10		1		1	3	1	4	4	
	32 C.N. Can Picafort	457	116	35	197	56	53				1	2	
	33 C.N. Serranova	113	36	77							1	2	
	34 C.N. Colonia de Sant Pere	308	64	65	68	86	17	8			1	2	
	35 Port de Cala Rajada	160	83	25	26	24	1	1			3	1	
Llevant	36 C.N. Cala Rajada	130	81	29	11	8	1				1	2	
	37 P. Cala Bona	192	137	31	8	3	10	3			3	1	
	38 C.N. Porto Cristo	213	20		59	82	25	14	13		1	2	
	39 Port de Porto Cristo	272	76	10	186						3	-	
	40 Port de Portocolom	269	72	189	8						3	-	
	41 C.N. Portocolom	250	6	90	71	46	22	14	1		1	1	
	42 P.D. Marina Cala d'Or	570	18		135	109	121	159	26	2	2	2	
	43 Port de Portopetro	35	31			4					3	-	
	44 R.C.N. Portopetro	236	79	14	82	10	34	16	1		1	2	
	45 Port de Cala Figuera	109			100	9					3	-	
	46 Port de la Colonia de Sant Jordi	319	148	68	55	44	2	2			3	-	
	47 C.N. Sa Ràpita	476	136		232	85	19	2	2		1	2	
<b>Total</b>		<b>14.663</b>	<b>4.253</b>	<b>1.535</b>	<b>3.173</b>	<b>1.808</b>	<b>1.655</b>	<b>1.210</b>	<b>596</b>	<b>366</b>	<b>67</b>		

\* Estatal (no transferit a la comunitat autònoma)/ Estatal (no transferido a la comunidad autónoma)/ State owned (not transferred to the Autonomous Community)

\*\* Conselleria de Cultura/ Consejería de Cultura/ Balearic Ministry of Culture


**PORTS ESPORTIUS/ Puertos deportivos/ Ports with non-commercial boats**  
**Menorca/ Menorca/ Minorca**
**G.4.3.2**
**Mapa dels ports esportius de Menorca (2010)**
*Mapa de los puertos deportivos de Menorca (2010)*
*Map of ports with non-commercial boats in Minorca (2010)*

**Tipus d'explotació/ Tipo de explotación/ Type of operation**

1. Concessió d'explotació a club nàutic/ *Concesión de explotación a club náutico/ Operating concession granted to sailing club*
2. Concessió d'explotació a societat mercantil/ *Concesión de explotación a sociedad mercantil/ Operating concession granted to a company*
3. Directa per la comunitat autònoma/ *Directa por la comunidad autónoma/ Directly by the autonomous community*
4. Directa per l'Autoritat Portuària de Balears/ *Directa por la Autoridad Portuaria de Baleares/ Directly by the Balearic Port Authority*

**Tipus de Port/ Tipo de puerto/ Type of port**

1. Dàrsena esportiva situada a un port comercial de la comunitat autònoma/ *Dársena deportiva situada en un puerto comercial de la comunidad autónoma/ Dock located in a commercial port in the Autonomous Community*
2. Ports esportius de promoció privada/ *Puertos deportivos de promoción privada/ Privately developed marinas*
3. Ports en construcció/ *Puertos en construcción/ Ports under construction*
4. Situat a port comercial de l'administració estatal/ *Situado en puerto comercial de la administración estatal/ Located in the Central Government commercial harbour.*

**T 4.3.2**
**Ports esportius, nombre d'amarradors, per longitud, tipus d'explotació i tipus de port a Menorca (2010)**
*Puertos deportivos, número de amarres, por longitud, tipo de explotación y tipo de puerto en Menorca (2010)*
*Ports with non-commercial boats, number of berths by length, type of operation and type of port in Minorca (2010)*

	MENORCA		NRE. D'AMARRADORS Nº DE AMARRES NO. OF BERTHS	NRE. D'AMARRADORS PER TIPUS / Nº DE AMARRES POR TIPO/ NO. OF BERTHS BY TYPE							TIPUS D'EXPLOTACIÓ TIPO DE EXPLOTACIÓN TYPE OF OPERATION	TIPUS DE PORT TIPO DE PUERTOTYPE OF PORT	
				<7m	≥7m	≥8m	≥10m	≥12m	≥15m	≥20m			≥24m
CIUTADELLA	48	C.N. Ciutadella	60	12	13	6	19	7	1	2	1	1	
	49	Port de Ciutadella	128	60	30	38					3	3	
	50	P.E. Cala en Bosch	276	62	120	55	26	12	1		2	2	
MAÓ	51	Port de Maó *	939	242	129	243	227	3	94	1	4	4	
	52	Marina Deportiva de Menorca *	189	64	17	15	54	2	33		4	2	
	53	S'Altra Banda	460	59	64		181	35	73	38	10	2	2
	54	Marina Estrella Menorca	47		5		1	14	11	5	11	-	-
ES MERCADAL	55	D.E. Addaia	165	50	29	42	25	13	6		2	2	
	56	C.N. Fornells	74	34		12	19	9			1	2	
	57	Port de Fornells	192	126	29	12	22	2	1		3	-	
	<b>Total</b>		<b>2.530</b>	<b>709</b>	<b>436</b>	<b>423</b>	<b>574</b>	<b>97</b>	<b>220</b>	<b>46</b>	<b>25</b>		

\* Estatal (no transferit a la comunitat autònoma)/ *Estatal (no transferido a la comunidad autónoma)/ State owned (not transferred to the Autonomous Community)*



PORTS ESPORTIUS/ Puertos deportivos/ Ports with non-commercial boats  
Eivissa i Formentera/ Ibiza y Formentera/ Ibiza and Formentera

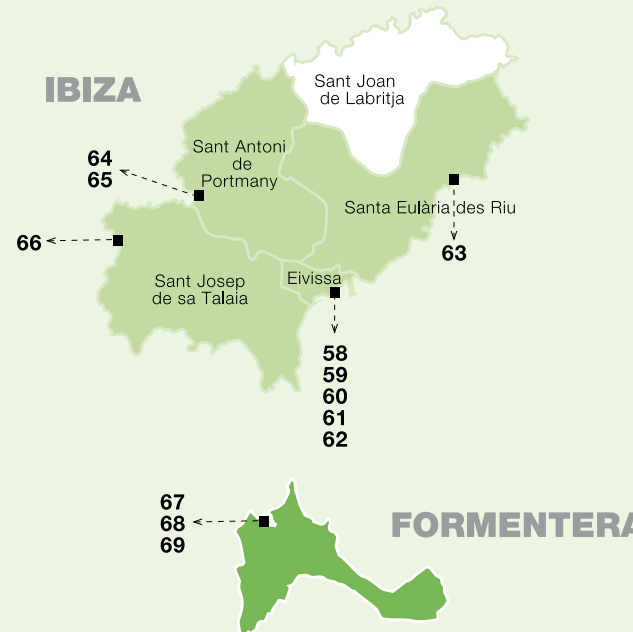


G.4.3.3

Mapa dels ports esportius d'Eivissa i Formentera (2010)

Mapa de los puertos deportivos de Ibiza y Formentera (2010)

Map of ports with non-commercial boats in Ibiza and Formentera (2010)



T 4.3.3

Ports esportius, nombre d'amarradors, per longitud, tipus d'explotació i tipus de port a Eivissa i Formentera (2010)

Puertos deportivos, número de amarres, por longitud, tipo de explotación y tipo de puerto en Ibiza y Formentera (2010)

Ports with non-commercial boats, number of berths by length, type of operation and type of port in Ibiza and Formentera (2010)

Tipus d'explotació/ Tipo de explotación/ Type of operation

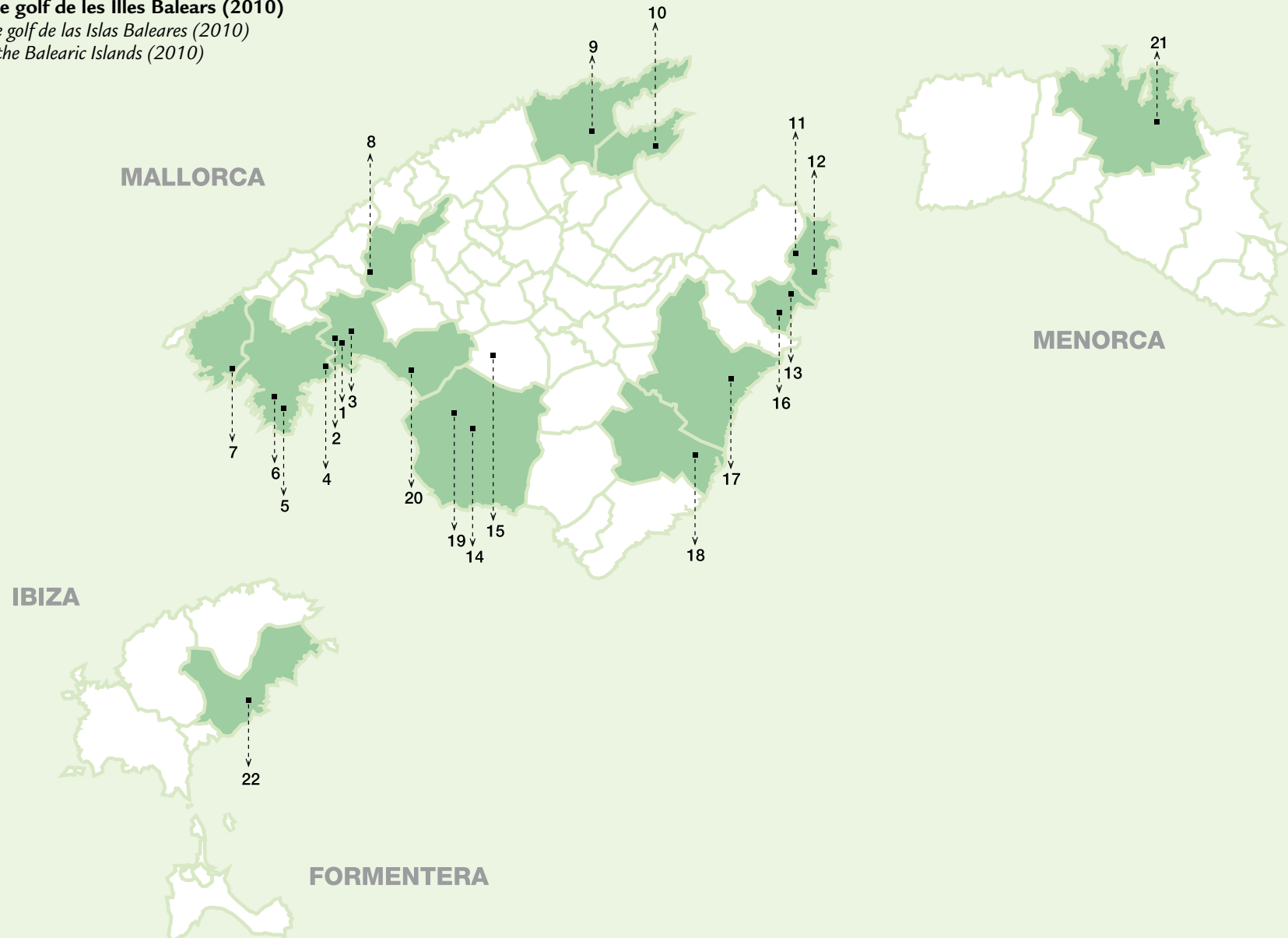
1. Concessió d'explotació a club nàutic/ Concesión de explotación a club náutico/ Operating concession granted to sailing club
2. Concessió d'explotació a societat mercantil/ Concesión de explotación a sociedad mercantil/ Operating concession granted to a company
3. Directa per la comunitat autònoma/ Directa por la comunidad autónoma/ Directly by the autonomous community
4. Directa per l'Autoritat Portuària de Balears/ Directa por la Autoridad Portuaria de Baleares/ Directly by the Balearic Port Authority

Tipus de Port/ Tipo de puerto/ Type of port

1. Dàrsena esportiva situada a un port comercial de la comunitat autònoma/ Dársena deportiva situada en un puerto comercial de la comunidad autónoma/ Dock located in a commercial port in the Autonomous Community
2. Ports esportius de promoció privada/ Puertos deportivos de promoción privada/ Privately developed marinas
3. Ports en construcció/ Puertos en construcción/ Ports under construction
4. Situat a port comercial de l'administració estatal/ Situado en puerto comercial de la administración estatal/ Located in the Central Government commercial harbour.

	NRE. D'AMARRADORS Nº DE AMARRES NO. OF BERTHS	NRE. D'AMARRADORS PER TIPUS Nº DE AMARRES POR TIPO/ NO. OF BERTHS BY TYPE									TIPUS D'EXPLOTACIÓ TIPO DE EXPLOTACIÓN TYPE OF OPERATION	TIPUS DE PORT TIPO DE PUERTO TYPE OF PORT
		<7m	≥7m	≥8m	≥10m	≥12m	≥15m	≥20m	≥24m	≥30m		
IBIZA	58 Ibiza Magna *	77			20	42	15				2	2
	59 C.N. d' Eivissa *	275	121	98	28	28					1	4
	60 P.E. Marina Ibiza *	539	199		113	63		87	53	24	2	2
	61 P.E. Marina des Botafoch *	428	43	70	96	119		50	28	22	2	2
	62 Varadero Ibiza	6						1	2	3	2	-
	63 P.E. Santa Eulàlia del Riu	755	132		220	76	190	121	16		2	2
	64 C.N. Sant Antoni de Portmany	224	129	25	30	40					1	1
65 Port de Sant Antoni de Portmany	574	66		110	217	123	29	21		3	-	
66 Coral Mar ( Life ports)	57	10	18	29						2	2	
<b>Total</b>	<b>2.935</b>	<b>700</b>	<b>211</b>	<b>626</b>	<b>535</b>	<b>383</b>	<b>303</b>	<b>120</b>	<b>49</b>	<b>8</b>		
FORMENTERA	67 Port de la Savina *	180		13	5	41	9	35	12	65	2	2
	68 Marina de Formentera *	89		13	5	41		22	7	1	2	2
	69 D.E Formentera Mar *	91					9	13	5	64	2	2
<b>Total</b>	<b>360</b>		<b>26</b>	<b>10</b>	<b>82</b>	<b>18</b>	<b>70</b>	<b>24</b>	<b>130</b>			

\* Estatal (no transferit a la comunitat autònoma)/ Estatal (no transferido a la comunidad autónoma)/ State owned (not transferred to the Autonomous Community)


**CAMPS DE GOLF/ Campos de golf/ Golf courses**  
**Illes Balears/ Islas Baleares/ Balearic Islands**
**G.4.4.1**
**Mapa dels camps de golf de les Illes Balears (2010)**
*Mapa de los campos de golf de las Islas Baleares (2010)*
*Map of golf courses in the Balearic Islands (2010)*


CAMPS DE GOLF/ Campos de golf/ Golf courses  
Illes Balears/ Islas Baleares/ Balearic Islands



T 4.4.1

**Camps de golf de les Illes Balears, forats, par i nombre de barres (m.) (2010)**

*Campos de golf de las Islas Baleares, hoyos, par y número de barras (m.) (2010)*

*Golf courses in the Balearic Islands, holes, par and number of markers (m.) (2010)*

	FORATS/ HOYOS/ HOLES	PAR	BARRES (M.)/ BARRAS (M.)/ MARKERS (M.)				
1 Son Vida Golf	18	71	5.601	5.601	-	4.738	-
2 Golf Son Muntaner	18	72	6.261	5.920	5.440	5.113	-
3 Golf Son Quint	18	72	6.199	5.929	5.498	5.130	-
3 Golf Son Quint Executive course (Pitch & Putt)	9	54	-	1.276	-	1.276	-
4 Real Golf de Bendinat	18	70	-	5.660	-	4.990	-
5 Golf de Poniente	18	72	6.430	6.140	5.400	5.100	-
6 Golf Santa Ponsa I	18	72	6.543	6.219	5.603	5.258	-
6 Golf Santa Ponsa II *	18	72	6.053	5.706	5.128	4.872	-
6 Golf Santa Ponsa III *	9	60	-	3.198	-	2.664	-
7 Golf de Andratx	18	72	6.089	5.683	5.268	4.913	-
8 Golf Son Termens	18	70	5.582	5.282	4.912	4.510	-
9 Golf Pollença	9	70	5.148	4.982	4.612	4.508	-
10 Club de Golf Alcanada	18	72	6.499	6.152	5.645	5.241	-
11 Capdepera Golf	18	72	5.890	5.589	5.066	4.726	-
12 Canyamel Golf	18	73	6.185	-	-	5.412	-
13 Pula Golf	18	72	6.246	5.812	5.409	5.107	-
14 Maioris Golf	18	72	6.309	6.000	5.625	5.301	-
15 Son Gual Golf	18	72	6.257	5.983	5.475	4.961	6.621
16 Club de Golf Son Servera *	9	72	-	6.018	-	5.108	-
17 La Reserva Rotana Golf *	9	36	5.550	-	-	-	-
18 Vall d'Or Golf	18	71	5.538	5.335	5.024	4.742	-
19 Marriott's Golf Son Antem East	18	72	6.318	6.041	5.325	5.102	-
19 Marriott's Golf Son Antem West	18	72	6.293	5.913	5.396	5.007	-
20 Golf Park Puntiró	18	71	6.027	5.546	5.074	4.530	-
21 Golf Son Parc	18	69	5.169	4.872	4.652	4.303	-
22 Club de Golf Ibiza I	18	72	6.083	5.842	5.478	4.980	-
22 Club de Golf Roca Llisa	9	35	-	2.899	-	2.466	-

(\* Club privat/ Club privado/ Private club)



## MERCAT DE TREBALL EN EL TURISME

MERCADO LABORAL EN EL TURISMO

THE LABOUR MARKET IN TOURISM

### Illes Balears

pàg 118-120

pàg 124-127

### Mallorca

pàg 121

### Menorca

pàg 122

### Eivissa i Formentera

pàg 123

### Fonts, definicions i notes metodològiques 5.0

*Fuentes, definiciones y notas metodológicas/ Sources, definitions and methodological notes* pàg 116

### Ocupació registrada 5.1

*Ocupación registrada/ Registered occupancy* pàg 118

### Contractació registrada 5.2

*Contratación registrada/ Registered recruitment* pàg 124





## FONTS, DEFINICIONS I NOTES METODOLÒGIQUES

*Fuentes, definiciones y notas metodológicas/ Sources, definitions and methodological notes*

### Fonts

Tresoreria General de la Seguretat Social(TGSS) i Servei d'Ocupació de les Illes Balears (SOIB)

### Definicions

Treballadors d'alta a la Seguretat Social:

Es refereix als treballadors d'alta laboral i situacions assimilades, tals com incapacitat temporal, suspensió per regulació d'ocupació, desocupació parcial...; no s'inclouen situacions d'atur de convenis especials, treballadors d'empreses acollides a plans de reconversió i que reben ajudes en concepte de jubilació anticipada i situacions especials sense efecte en cotitzacions. Així mateix, el nombre d'afiliats no es correspon necessàriament amb el de treballadors, sinó amb el de situacions que generen obligació de cotitzar: és a dir, la mateixa persona es pot contabilitzar tantes vegades com situacions de cotització tenguí.

### Notes metodològiques

Per delimitar les activitats econòmiques que es consideren pròpies del sector turístic s'ha seguit la metodologia internacional, aprovada el 2000 per la Comissió Estadística de les Nacions Unides i recolzada per l'OMT, l'OCDE i l'Eurostat, denominada Cuenta Satélite del Turismo: Referencias Metodológicas (CSTRM). L'Institut Nacional d'Estadística va seguir aquestes recomanacions per elaborar la primera Cuenta Satélite del Turismo en España (CSTE) en el 2002. Es proposa ressaltar aquelles categories de productes que solen ser més importants en els desplaçaments dels individus: transport, allotjament, serveis d'agències de viatge, etc. Per poder realitzar Comptes Satèl·lit de Turisme o altres tipus d'aproximacions a l'activitat turística a l'àmbit estatal és necessari traslladar les activitats turístiques proposades pels organismes internacionals, a una classificació nacional. En el cas d'Espanya, la classificació pròpia de les activitats econòmiques és la CNAE, Classificació Nacional d'Activitats Econòmiques. L'any 2009 va entrar en vigor una nova classificació nacional d'activitats econòmiques (CNAE-09) que va substituir la classificació vigent fins al moment (CNAE-93). Aquest canvi ha suposat una ruptura en les sèries històriques de les dades d'afiliació, atur, etc. En definitiva, de totes les estadístiques desglossades per la variable d'activitat econòmica. Una conseqüència important d'aquest canvi és la millora en la delimitació i precisió de les activitats considerades turístiques.

Tanmateix, el codi 55 (hoteleria) de la CNAE-93 es correspon plenament amb els codis 55 (serveis d'allotjament) i 56 (serveis de menjar i begudes) de la CNAE-09. Per això, per tal de poder fer evolucions temporals més llargues, s'ha optat per presentar, en alguns apartats, només dades d'aquests codis de les CNAE.

Per a més informació es poden consultar les notes metodològiques de l'Observatori del Treball de les Illes Balears (OTIB) <http://observatorideltreball.caib.es>



## Fuentes

Tesorería General de la Seguridad Social(TGSS) y Servicio de Ocupación de las Islas Baleares (SOIB)

## Definiciones

*Trabajador de alta en la Seguridad Social:*

Se refiere a los trabajadores en alta laboral y situaciones asimiladas, tales como incapacidad temporal, suspensión por regulación de empleo, desempleo parcial...; no se incluyen situaciones de desempleo, de convenios especiales, trabajadores de empresas acogidas a planes de reconversión y que reciben ayudas en concepto de jubilación anticipada y situaciones especiales sin efecto en cotizaciones. Asimismo, el número de afiliados no se corresponde necesariamente con el de trabajadores, sino con el de situaciones que generan obligación de cotizar; es decir, la misma persona puede contabilizarse tantas veces como situaciones de cotización tenga.

## Notas metodológicas

Para delimitar las actividades económicas que se consideran propias del sector turístico se ha seguido la metodología internacional, aprobada en el 2000 por la Comisión Estadística de las Naciones Unidas y respaldada por la OMT, la OCDE y Eurostat, denominada Cuenta Satélite del Turismo: Referencias Metodológicas (CSTRM). El Instituto Nacional de Estadística siguió estas recomendaciones para elaborar la primera Cuenta Satélite del Turismo en España (CSTE) en el 2002. Se propone resaltar aquellas categorías de productos que suelen ser más importantes en los desplazamientos de los individuos: transporte, alojamiento, servicios de agencias de viaje, etc. Para poder realizar Cuentas Satélite de Turismo u otros tipos de aproximaciones a la actividad turística en el ámbito estatal, es necesario trasladar las actividades turísticas propuestas por los organismos internacionales a una clasificación nacional. En el caso de España, la clasificación propia de las actividades económicas es la CNAE: Clasificación Nacional de Actividades Económicas.

En el año 2009 entró en vigor una nueva clasificación nacional de actividades económicas (CNAE-09) que substituyó la clasificación vigente hasta el momento (CNAE-93). Este cambio ha supuesto una ruptura en las series históricas de los datos de afiliación, paro, etc. y en definitiva, de todas las estadísticas desglosadas por la variable de actividad económica. Una consecuencia importante de este cambio es la mejora en la delimitación y precisión de las actividades consideradas turísticas.

Sin embargo, el código 55 (hotelería) de la CNAE-93 se corresponde plenamente con los códigos 55 (servicios de alojamiento) y 56 (servicio de comidas y bebidas) de la CNAE-09. Por este motivo, para poder hacer evoluciones temporales más largas, se ha optado por presentar, en algunos apartados, sólo datos de estos códigos de las CNAE.

Para más información se pueden consultar las notas metodológicas del Observatorio de Trabajo de las Islas Baleares (OTIB) <http://observatoriodeltrabajol.caib.es>

## Sources

General Treasury of the Social Security (“Tesorería General de la Seguridad Social, TGSS”) and the Employment Service of the Balearic Islands (“Servicio de Ocupación de las Islas Baleares, SOIB”)

## Definitions

*Workers on the payroll and registered for Social Security.*

It refers to the registered workers and assimilated situations, such as temporary disability, suspension due to employment regulation, partial unemployment, etc. Situations related to unemployment arisen out of special agreements, employees of companies with restructuring plans receiving financial aid as a concept for early retirement and special situations with no effect on contributions have not been included. Likewise, the number of registered workers does not necessarily correspond with the workers', but with the situations that create the duty to contribute; that is to say, a person may be included in the system as many times as contribution situations has.

## Methodological notes

In order to specify a list of economic activities of the tourism industry, an international methodology has been followed. In 2000, it was endorsed by the United Nations Statistical Commission and supported by international bodies such as the World Tourism Organization (“WTO”), the Organisation for Economic Co-operation and Development (“OECD”) and Eurostat. This methodology was called Tourism Satellite Account: Methodological References .The Spanish National Statistical Institute (“Instituto Nacional de Estadística, INE”) followed these recommendations in order to elaborate the first Tourism Satellite Account in Spain (“Cuenta Satélite del Turismo en España, CSTE”) in 2002. Its purpose is to enhance those categories of products that are more important in people's trips: transport, accommodation, services of travel agencies, etc. In order to carry out a Tourism Satellite Account or other types of approaches to tourism-related activities at the national level, it is necessary to transpose those tourism activities, put forward by international bodies, to a national classification. In the case of Spain, an own classification called National Classification of Economic Activities (“Clasificación Nacional de Actividades Económicas, CNAE”), has been adopted.

In 2009, a new national classification of economic activities, (“CNAE-09”) entered into force. This classification substituted the current one so far: “CNAE-93”. On the one hand, this change has led a break with the historical series of affiliation data, unemployment and ultimately, with all the statistics broken down by the variable “economic activity”. On the other hand, it has also improved the delimitation and precision of tourism-related activities.

However, the code 55 (hotel trade) of “CNAE-93” corresponds completely with the codes 55 (accommodation services) and 56 (eating out services) of “CNAE-09”.Due to this reason, the system that has been adopted in order to make longer temporary evolutions is based on presenting in some sections just those data referring to these codes.

Further information is available at the methodological notes of the Employment Observatory of the Balearic Islands (“OTIB”), at the following web address: <http://employmentobservatory.caib.es>



**OCUPACIÓ REGISTRADA/ Ocupación registrada/ Registered occupancy**  
**Illes Balears/ Islas Baleares/ Balearic Islands**

**T 5.1.1**

**Treballadors d'alta en la seguretat social en les activitats d'hoteleria per trimestres i illes a les Illes Balears (2004-2010)**

*Trabajadores de alta en la seguridad social en las actividades de hosteleria por trimestres e islas en las Islas Baleares (2004-2010)*

*Workers on the payroll and registered for Social Security in hotel business broken down by quarters and islands in the Balearic Islands (2004-2010)*

	ILLES BALEARS	MALLORCA	MENORCA	EIVISSA	FORMENTERA	ALTRES PROVÍNCIES OTRAS PROVINCIAS/ OTHER PROVINCES
2004T1	51.017	42.377	2.506	4.740	220	1.169
2004T2	96.657	70.791	7.741	15.704	1.273	1.143
2004T3	90.351	67.454	6.935	13.774	1.060	1.123
2004T4	38.416	31.136	2.056	3.944	201	1.074
2005T1	52.205	43.654	2.504	4.742	255	1.045
2005T2	100.201	74.362	7.676	15.779	1.336	1.043
2005T3	94.006	71.027	6.923	13.936	1.141	976
2005T4	40.016	32.454	2.200	4.212	223	924
2006T1	52.516	44.293	2.541	4.935	233	512
2006T2	102.483	76.857	7.646	16.411	1.413	155
2006T3	99.582	75.266	7.184	15.698	1.299	134
2006T4	40.741	33.709	2.329	4.395	263	44
2007T1	59.478	50.627	2.929	5.577	299	45
2007T2	108.150	80.994	8.060	17.461	1.574	60
2007T3	104.426	78.821	7.505	16.639	1.399	61
2007T4	42.529	35.039	2.373	4.797	274	45
2008T1	58.416	49.173	2.891	5.966	329	56
2008T2	107.352	80.401	7.953	17.352	1.577	68
2008T3	98.224	75.228	6.647	15.013	1.274	61
2008T4	40.381	33.093	2.303	4.679	261	44
2009T1	52.694	44.356	2.706	5.294	288	49
2009T2	101.165	75.766	7.141	16.495	1.693	69
2009T3	91.308	69.667	6.033	14.186	1.358	63
2009T4	38.511	31.215	2.155	4.783	303	54
2010T1	53.400	44.429	2.623	5.904	386	57
2010T2	101.753	75.075	6.988	17.715	1.898	74
2010T3	93.687	70.426	5.980	15.744	1.468	66
2010T4	38.254	30.999	2.091	4.772	332	56



OCUPACIÓ REGISTRADA/ Ocupación registrada/ Registered occupancy  
Illes Balears/ Islas Baleares/ Balearic Islands



T 5.1.2

Treballadors d'alta en la seguretat social en les activitats d'hoteleria per mesos i illes a les Illes Balears (2009-2010)

Trabajadores de alta en la seguridad social en las actividades de hosteleria por meses e islas en las Islas Baleares (2009-2010)

Workers on the payroll and registered for Social Security in hotel business broken down by months in the Balearic Islands (2009-2010)

	ILLES BALEARS	MALLORCA	MENORCA	EIVISSA	FORMENTERA	ALTRES PROVÍNCIES OTRAS PROVINCIAS/ OTHER PROVINCES
2009M01	40.739	33.640	2.222	4.580	254	42
2009M02	45.470	37.873	2.427	4.866	257	46
2009M03	52.694	44.356	2.706	5.294	288	49
2009M04	70.089	56.953	3.877	8.650	556	52
2009M05	92.282	70.707	6.281	13.986	1.242	65
2009M06	101.165	75.766	7.141	16.495	1.693	69
2009M07	106.424	78.814	7.920	17.719	1.901	69
2009M08	104.023	76.950	7.761	17.431	1.812	68
2009M09	91.308	69.667	6.033	14.186	1.358	63
2009M10	70.634	55.644	4.540	9.470	918	61
2009M11	40.506	32.552	2.395	5.167	336	55
2009M12	38.511	31.215	2.155	4.783	303	54
2010M01	38.713	31.658	2.129	4.578	291	56
2010M02	44.123	36.406	2.348	4.997	315	56
2010M03	53.400	44.429	2.623	5.904	386	57
2010M04	69.110	55.753	3.678	8.978	639	60
2010M05	92.172	69.836	5.983	14.807	1.473	70
2010M06	101.753	75.075	6.988	17.715	1.898	74
2010M07	108.016	78.789	7.811	19.278	2.063	72
2010M08	106.432	77.616	7.601	19.180	1.959	73
2010M09	93.687	70.426	5.980	15.744	1.468	66
2010M10	72.589	57.035	4.415	10.088	987	61
2010M11	40.187	32.321	2.279	5.158	369	56
2010M12	38.254	30.999	2.091	4.772	332	56



## OCUPACIÓ REGISTRADA/ Ocupación registrada/ Registered occupancy Illes Balears/ Islas Baleares/ Balearic Islands

### T 5.1.3

#### Evolució dels treballadors d'alta en la seguretat social en el sector turístic (CNAE-09, 3 dígits) per trimestres a les Illes Balears (2009-2010)

Evolución de los trabajadores de alta en la seguridad social en el sector turístico (CNAE-09, 3 dígitos) por trimestres en las Islas Baleares (2009-2010)

Evolution of workers on the payroll and registered for Social Security in the tourist sector in the Balearic Islands (CNAE-09, 3 digits) broken down by quarters (2009-2010)

Codi/Código/ Code CNAE 09	DESCRIPCIÓ DE LES ACTIVITATS ECONÒMIQUES/ ECONÓMICAS/ DESCRIPTION OF THE ECONOMIC ACTIVITIES	2009T1	2009T2	2009T3	2009T4	2010T1	2010T2	2010T3	2010T4
491	Transport interurbà de passatgers per ferrocarril/ Transporte interurbano de pasajeros por ferrocarril/ Passenger rail transport, interurban	327	332	338	324	327	333	334	321
493	Altres tipus de transport terrestre de passatgers/ Otros tipos de transporte terrestre de pasajeros/ Other passenger land transport	5.098	7.066	6.987	4.671	5.083	7.072	7.155	4.659
501	Transport marítim de passatgers/ Transporte marítimo de pasajeros/ Passenger sea transport	27	35	33	24	25	40	34	25
503	Transport de passatgers per vies de navegació interiors Transporte de pasajeros por vías de navegación interior/ Inland passenger water transport	4	6	6	3	3	5	5	4
511	Transport aeri de passatgers/ Transporte aéreo de pasajeros/ Passenger air transport	3.147	3.792	3.732	2.917	2.579	3.230	3.145	2.375
	<b>Subtotal TRANSPORT/ Subtotal TRANSPORTE/ Subtotal TRANSPORT</b>	<b>8.603</b>	<b>11.231</b>	<b>11.096</b>	<b>7.939</b>	<b>8.017</b>	<b>10.680</b>	<b>10.673</b>	<b>7.384</b>
551	Hotels i allotjaments similars/ Hoteles y alojamientos similares/ Hotels and similar accommodation	20.479	45.016	39.678	10.584	20.653	45.141	41.085	10.427
552	Allotjaments turístics i altres allotjaments de curta durada Alojamientos turísticos y otros alojamientos de corta duración/ Tourist accommodation and other short stay accommodation	2.639	7.768	6.901	1.305	2.731	7.867	7.144	1.303
553	Càmpings/ Campings/ Campings	102	149	116	59	99	137	121	62
559	Altres allotjaments/ Otros alojamientos/ Other accommodation	81	136	131	63	79	139	128	74
	<b>Subtotal ALLOTJAMENT/ Subtotal ALOJAMIENTO/ Subtotal ACCOMMODATION</b>	<b>23.301</b>	<b>53.069</b>	<b>46.826</b>	<b>12.011</b>	<b>23.562</b>	<b>53.284</b>	<b>48.478</b>	<b>11.866</b>
561	Restaurants i establiments de menjars/ Restaurantes y establecimientos de comidas/ Restaurants and mobile food service activities	15.513	27.245	24.672	13.617	16.125	27.778	25.344	13.608
562	Provisió de menjars preparats per a esdeveniments i altres serveis de menjars Provisión de comidas preparadas para eventos y otros servicios de comidas/ Other food service activities	1.541	1.265	1.726	1.456	1.505	1.305	1.813	1.707
563	Establiments de begudes/ Establecimientos de bebidas/ Beverage serving activities	12.339	19.586	18.084	11.427	12.208	19.386	18.052	11.073
	<b>Subtotal RESTAURACIÓ/ Subtotal RESTAURACIÓN/ Subtotal RESTAURANT BUSINESS</b>	<b>29.393</b>	<b>48.096</b>	<b>44.482</b>	<b>26.500</b>	<b>29.838</b>	<b>48.469</b>	<b>45.209</b>	<b>26.388</b>
791	Activitats d'agències de viatges, operadors turístics Actividades de agencias de viajes, operadores turísticos/ Travel agency and tour operator activities	3.946	4.554	4.369	3.508	3.875	4.375	4.344	3.635
799	Altres serveis de reserves i activitats relacionades amb aquests Otros servicios de reservas y actividades relacionadas con estas/ Other reservation service and related activities	355	581	550	287	337	538	521	298
	<b>Subtotal AGÈNCIES DE VIATGE/ Subtotal AGENCIAS DE VIAJE/ Subtotal TRAVEL AGENCIES</b>	<b>4.301</b>	<b>5.135</b>	<b>4.919</b>	<b>3.795</b>	<b>4.212</b>	<b>4.913</b>	<b>4.865</b>	<b>3.933</b>
771	Lloguer de vehicles de motor/ Alquiler de vehículos de motor/ Renting and leasing of motor vehicles	1.400	2.419	2.265	1.192	1.366	2.463	2.315	1.159
773	Lloguer d'un altre tipus de maquinària, equips i béns tangibles Alquiler de otro tipo de maquinaria, equipos y bienes tangibles/ Renting and leasing of other machinery, equipment and tangible goods	1.013	1.223	1.178	964	1.004	1.204	1.183	983
522	Activitats annexes als transports/ Actividades anexas a los transportes/ Support activities of transportation	5.073	5.956	5.798	4.755	5.125	5.775	5.850	4.730
900	Activitats de creació, artístiques i espectacles/ Actividades de creación, artísticas y espectáculos/ Creative, arts and entertainment activities	1.128	1.624	1.582	1.064	1.101	1.815	1.704	1.138
910	Activitats de biblioteques, arxius, museus i altres activitats culturals Actividades de bibliotecas, archivo, museos y otras actividades culturales/ Libraries, archives, museums and other	568	595	573	533	532	544	547	532
931	Activitats esportives/ Actividades deportivas/ Sports activities	2.849	3.136	2.910	2.790	2.769	3.106	2.910	2.801
932	Activitats recreatives i d'entreteniment/ Actividades recreativas y de entretenimiento/ Amusement and recreation activities	1.449	3.138	2.292	1.288	1.374	3.337	2.700	1.298
	<b>Subtotal d'ALTRES ACTIVITATS TURÍSTIQUES Subtotal de OTRAS ACTIVIDADES TURÍSTICAS/ Subtotal of OTHER RELATED ACTIVITIES</b>	<b>13.480</b>	<b>18.091</b>	<b>16.598</b>	<b>12.586</b>	<b>13.271</b>	<b>18.244</b>	<b>17.209</b>	<b>12.641</b>
	<b>TOTAL SECTOR TURÍSTIC/ TOTAL SECTOR TURÍSTICO/ TOTAL TOURISM SECTOR</b>	<b>79.078</b>	<b>135.622</b>	<b>123.921</b>	<b>62.831</b>	<b>78.900</b>	<b>135.590</b>	<b>126.434</b>	<b>62.212</b>

OCUPACIÓ REGISTRADA/ Ocupación registrada/ Registered occupancy  
Mallorca/ Mallorca/ Majorca



T 5.1.4

**Evolució dels treballadors d'alta en la seguretat social en el sector turístic (CNAE-09, 3 dígits) per trimestres a Mallorca (2009-2010)**

*Evolución de los trabajadores de alta en la seguridad social en el sector turístico (CNAE-09, 3 dígitos) por trimestres en Mallorca (2009-2010)*

*Evolution of workers on the payroll and registered for Social Security in the tourist sector in Majorca (CNAE-09, 3 digits) broken down by quarters (2009-2010)*

Codi/Código/ Code CNAE 09	DESCRIPCIÓ DE LES ACTIVITATS ECONÒMIQUES/ ECONÓMICAS/ DESCRIPTION OF THE ECONOMIC ACTIVITIES	2009T1	2009T2	2009T3	2009T4	2010T1	2010T2	2010T3	2010T4
491	Transport interurbà de passatgers per ferrocarril/ Transporte interurbano de pasajeros por ferrocarril/ Passenger rail transport, interurban	327	332	338	324	327	333	334	321
493	Altres tipus de transport terrestre de passatgers/ Otros tipos de transporte terrestre de pasajeros/ Other passenger land transport	4.242	5.438	5.358	3.844	4.187	5.363	5.381	3.827
501	Transport marítim de passatgers/ Transporte marítimo de pasajeros/ Passenger sea transport	19	23	23	16	17	27	22	15
503	Transport de passatgers per vies de navegació interiors Transporte de pasajeros por vías de navegación interior/ Inland passenger water transport	3	3	3	2	2	2	2	2
511	Transport aeri de passatgers/ Transporte aéreo de pasajeros/ Passenger air transport	3.055	3.526	3.491	2.835	2.479	2.958	2.926	2.296
	<b>Subtotal TRANSPORT/ Subtotal TRANSPORTE/ Subtotal TRANSPORT</b>	<b>7.646</b>	<b>9.322</b>	<b>9.213</b>	<b>7.021</b>	<b>7.012</b>	<b>8.683</b>	<b>8.665</b>	<b>6.461</b>
551	Hotels i allotjaments similars/ Hoteles y alojamientos similares/ Hotels and similar accommodation	18.370	36.454	32.533	9.227	18.289	36.147	33.355	9.090
552	Allotjaments turístics i altres allotjaments de curta durada Alojamientos turísticos y otros alojamientos de corta duración/ Tourist accommodation and other short stay accommodation	1.980	5.047	4.466	813	2.020	4.872	4.407	768
553	Càmpings/ Campings/ Campings	89	106	89	53	92	101	94	56
559	Altres allotjaments/ Otros alojamientos/ Other accommodation	24	57	62	20	24	52	48	36
	<b>Subtotal ALLOTJAMENT/ Subtotal ALOJAMIENTO/ Subtotal ACCOMMODATION</b>	<b>20.463</b>	<b>41.664</b>	<b>37.150</b>	<b>10.113</b>	<b>20.425</b>	<b>41.172</b>	<b>37.904</b>	<b>9.950</b>
561	Restaurants i establiments de menjars/ Restaurantes y establecimientos de comidas/ Restaurants and mobile food service activities	12.603	19.074	17.769	10.865	12.969	19.163	17.998	10.820
562	Provisió de menjars preparats per a esdeveniments i altres serveis de menjars Provisión de comidas preparadas para eventos y otros servicios de comidas/ Other food service activities	1.378	1.090	1.510	1.278	1.319	1.062	1.552	1.511
563	Establiments de begudes/ Establecimientos de bebidas/ Beverage serving activities	9.941	13.973	13.272	8.993	9.752	13.719	13.011	8.757
	<b>Subtotal RESTAURACIÓ/ Subtotal RESTAURACIÓN/ Subtotal RESTAURANT BUSINESS</b>	<b>23.922</b>	<b>34.137</b>	<b>32.551</b>	<b>21.136</b>	<b>24.040</b>	<b>33.944</b>	<b>32.561</b>	<b>21.088</b>
791	Activitats d'agències de viatges, operadors turístics Actividades de agencias de viajes, operadores turísticos/ Travel agency and tour operator activities	3.729	4.274	4.099	3.317	3.678	4.115	4.106	3.458
799	Altres serveis de reserves i activitats relacionades amb aquests Otros servicios de reservas y actividades relacionadas con estas/ Other reservation service and related activities	286	454	431	225	250	416	399	234
	<b>Subtotal AGÈNCIES DE VIATGE/ Subtotal AGENCIAS DE VIAJE/ Subtotal TRAVEL AGENCIES</b>	<b>4.015</b>	<b>4.728</b>	<b>4.530</b>	<b>3.542</b>	<b>3.928</b>	<b>4.531</b>	<b>4.505</b>	<b>3.692</b>
771	Lloguer de vehicles de motor/ Alquiler de vehículos de motor/ Renting and leasing of motor vehicles	1.175	1.787	1.668	981	1.092	1.689	1.616	926
773	Lloguer d'un altre tipus de maquinària, equips i béns tangibles Alquiler de otro tipo de maquinaria, equipos y bienes tangibles/ Renting and leasing of other machinery, equipment and tangible goods	914	1.033	1.001	866	903	996	995	882
522	Activitats annexes als transports/ Actividades anexas a los transportes/ Support activities of transportation	4.293	4.866	4.746	3.982	4.309	4.698	4.764	3.914
900	Activitats de creació, artístiques i espectacles/ Actividades de creación, artísticas y espectáculos/ Creative, arts and entertainment activities	941	1.380	1.321	894	939	1.546	1.431	961
910	Activitats de biblioteques, arxius, museus i altres activitats culturals Actividades de bibliotecas, archivo, museos y otras actividades culturales/ Libraries, archives, museums and other	428	441	441	422	428	414	427	410
931	Activitats esportives/ Actividades deportivas/ Sports activities	2.320	2.492	2.367	2.262	2.262	2.450	2.337	2.295
932	Activitats recreatives i d'entreteniment/ Actividades recreativas y de entretenimiento/ Amusement and recreation activities	1.234	1.976	1.719	1.106	1.169	2.123	1.786	1.104
	<b>Subtotal d'ALTRES ACTIVITATS TURÍSTIQUES Subtotal de OTRAS ACTIVIDADES TURÍSTICAS/ Subtotal of OTHER RELATED ACTIVITIES</b>	<b>11.305</b>	<b>13.975</b>	<b>13.263</b>	<b>10.513</b>	<b>11.102</b>	<b>13.916</b>	<b>13.356</b>	<b>10.492</b>
	<b>TOTAL SECTOR TURÍSTIC/ TOTAL SECTOR TURÍSTICO/ TOTAL TOURISM SECTOR</b>	<b>67.351</b>	<b>103.826</b>	<b>96.707</b>	<b>52.325</b>	<b>66.507</b>	<b>102.246</b>	<b>96.991</b>	<b>51.683</b>



OCUPACIÓ REGISTRADA/ Ocupación registrada/ Registered occupancy  
Menorca/ Menorca/ Minorca

## T 5.1.5

## Evolució dels treballadors d'alta en la seguretat social en el sector turístic (CNAE-09, 3 dígits) per trimestres a Menorca (2009-2010)

Evolución de los trabajadores de alta en la seguridad social en el sector turístico (CNAE-09, 3 dígitos) por trimestres en Menorca (2009-2010)

Evolution of workers on the payroll and registered for Social Security in the tourist sector in Minorca (CNAE-09, 3 digits) broken down by quarters (2009-2010)

Codi/Código/ Code CNAE 09	DESCRIPCIÓ DE LES ACTIVITATS ECONÒMIQUES/ DESCRIPCIÓN DE LAS ACTIVIDADES ECONÓMICAS/ DESCRIPTION OF THE ECONOMIC ACTIVITIES	2009T1	2009T2	2009T3	2009T4	2010T1	2010T2	2010T3	2010T4
491	Transport interurbà de passatgers per ferrocarril/ Transporte interurbano de pasajeros por ferrocarril/ Passenger rail transport, interurban								
493	Altres tipus de transport terrestre de passatgers/ Otros tipos de transporte terrestre de pasajeros/ Other passenger land transport	262	485	463	250	268	514	489	241
501	Transport marítim de passatgers/ Transporte marítimo de pasajeros/ Passenger sea transport	7	10	9	7	7	10	10	9
503	Transport de passatgers per vies de navegació interiors Transporte de pasajeros por vías de navegación interior/ Inland passenger water transport								
511	Transport aeri de passatgers/ Transporte aéreo de pasajeros/ Passenger air transport		1	6					
	<b>Subtotal TRANSPORT/ Subtotal TRANSPORTE/ Subtotal TRANSPORT</b>	<b>269</b>	<b>496</b>	<b>478</b>	<b>257</b>	<b>275</b>	<b>524</b>	<b>499</b>	<b>250</b>
551	Hotels i allotjaments similars/ Hoteles y alojamientos similares/ Hotels and similar accommodation	627	1.988	1.575	288	596	1.959	1.641	269
552	Allotjaments turístics i altres allotjaments de curta durada Alojamientos turísticos y otros alojamientos de corta duración/ Tourist accommodation and other short stay accommodation	225	997	849	146	222	1.055	877	144
553	Càmpings/ Campings/ Campings	11	12	5	4	5	14	6	4
559	Altres allotjaments/ Otros alojamientos/ Other accommodation	47	63	56	32	44	61	57	27
	<b>Subtotal ALLOTJAMENT/ Subtotal ALOJAMIENTO/ Subtotal ACCOMMODATION</b>	<b>910</b>	<b>3.060</b>	<b>2.485</b>	<b>470</b>	<b>867</b>	<b>3.089</b>	<b>2.581</b>	<b>444</b>
561	Restaurants i establiments de menjars/ Restaurantes y establecimientos de comidas/ Restaurants and mobile food service activities	985	2.515	2.111	852	959	2.363	1.985	835
562	Provisió de menjars preparats per a esdeveniments i altres serveis de menjars Provisión de comidas preparadas para eventos y otros servicios de comidas/ Other food service activities	98	72	94	97	94	99	111	107
563	Establiments de begudes/ Establecimientos de bebidas/ Beverage serving activities	716	1.511	1.354	741	710	1.457	1.318	717
	<b>Subtotal RESTAURACIÓ/ Subtotal RESTAURACIÓN/ Subtotal RESTAURANT BUSINESS</b>	<b>1.799</b>	<b>4.098</b>	<b>3.559</b>	<b>1.690</b>	<b>1.763</b>	<b>3.919</b>	<b>3.414</b>	<b>1.659</b>
791	Activitats d'agències de viatges, operadors turístics Actividades de agencias de viajes, operadores turísticos/ Travel agency and tour operator activities	79	91	83	65	71	94	85	63
799	Altres serveis de reserves i activitats relacionades amb aquests Otros servicios de reservas y actividades relacionadas con estas/ Other reservation service and related activities	28	53	56	35	46	54	51	33
	<b>Subtotal AGÈNCIES DE VIATGE/ Subtotal AGENCIAS DE VIAJE/ Subtotal TRAVEL AGENCIES</b>	<b>107</b>	<b>144</b>	<b>139</b>	<b>100</b>	<b>117</b>	<b>148</b>	<b>136</b>	<b>96</b>
771	Lloguer de vehicles de motor/ Alquiler de vehículos de motor/ Renting and leasing of motor vehicles	88	212	196	79	86	229	212	76
773	Lloguer d'un altre tipus de maquinària, equips i béns tangibles Alquiler de otro tipo de maquinaria, equipos y bienes tangibles/ Renting and leasing of other machinery, equipment and tangible goods	46	74	71	49	45	77	69	44
522	Activitats annexes als transports/ Actividades anexas a los transportes/ Support activities of transportation	312	410	398	320	316	422	416	324
900	Activitats de creació, artístiques i espectacles/ Actividades de creación, artísticas y espectáculos/ Creative, arts and entertainment activities	84	82	95	85	81	95	94	93
910	Activitats de biblioteques, arxius, museus i altres activitats culturals Actividades de bibliotecas, archivo, museos y otras actividades culturales/ Libraries, archives, museums and other	70	95	80	66	52	78	63	70
931	Activitats esportives/ Actividades deportivas/ Sports activities	223	325	252	262	240	341	273	232
932	Activitats recreatives i d'entreteniment/ Actividades recreativas y de entretenimiento/ Amusement and recreation activities	62	121	75	51	53	111	73	49
	<b>Subtotal d'ALTRES ACTIVITATS TURÍSTIQUES Subtotal de OTRAS ACTIVIDADES TURÍSTICAS/ Subtotal of OTHER RELATED ACTIVITIES</b>	<b>885</b>	<b>1.319</b>	<b>1.167</b>	<b>912</b>	<b>873</b>	<b>1.353</b>	<b>1.200</b>	<b>888</b>
	<b>TOTAL SECTOR TURÍSTIC/ TOTAL SECTOR TURÍSTICO/ TOTAL TOURISM SECTOR</b>	<b>3.970</b>	<b>9.117</b>	<b>7.828</b>	<b>3.429</b>	<b>3.895</b>	<b>9.033</b>	<b>7.830</b>	<b>3.337</b>

OCUPACIÓ REGISTRADA/ Ocupación registrada/ Registered occupancy  
Eivissa i Formentera/ Ibiza y Formentera/ Ibiza and Formentera



T 5.1.6

**Evolució dels treballadors d'alta en la seguretat social en el sector turístic (CNAE-09, 3 dígits) per trimestres a Eivissa i Formentera (2009-2010)**

*Evolución de los trabajadores de alta en la Seguridad Social en el sector turístico (CNAE-09, 3 dígitos) por trimestres en Ibiza y Formentera (2009-2010)*

*Evolution of workers on the payroll and registered for Social Security in the tourist sector in Ibiza and Formentera (CNAE-09, 3 digits) broken down by quarters (2009-2010)*

Codi/Código/ Code CNAE 09	DESCRIPCIÓ DE LES ACTIVITATS ECONÓMIQUES/ ECONÓMICAS/ DESCRIPTION OF THE ECONOMIC ACTIVITIES	2009T1	2009T2	2009T3	2009T4	2010T1	2010T2	2010T3	2010T4
491	Transport interurbà de passatgers per ferrocarril/ Transporte interurbano de pasajeros por ferrocarril/ Passenger rail transport, interurban								
493	Altres tipus de transport terrestre de passatgers/ Otros tipos de transporte terrestre de pasajeros/ Other passenger land transport	594	1.143	1.166	577	628	1.195	1.285	591
501	Transport marítim de passatgers/ Transporte marítimo de pasajeros/ Passenger sea transport	1	2	1	1	1	3	2	1
503	Transport de passatgers per vies de navegació interiors Transporte de pasajeros por vías de navegación interior/ Inland passenger water transport	1	3	3	1	1	3	3	2
511	Transport aeri de passatgers/ Transporte aéreo de pasajeros/ Passenger air transport	92	265	235	82	100	272	219	79
	<b>Subtotal TRANSPORT/ Subtotal TRANSPORTE/ Subtotal TRANSPORT</b>	<b>688</b>	<b>1.413</b>	<b>1.405</b>	<b>661</b>	<b>730</b>	<b>1.473</b>	<b>1.509</b>	<b>673</b>
551	Hotels i allotjaments similars/ Hoteles y alojamientos similares/ Hotels and similar accommodation	1.482	6.574	5.570	1.069	1.768	7.035	6.089	1.067
552	Allotjaments turístics i altres allotjaments de curta durada Alojamientos turísticos y otros alojamientos de corta duración/ Tourist accommodation and other short stay accommodation	434	1.724	1.586	346	489	1.940	1.860	391
553	Càmpings/ Campings/ Campings	2	31	22	2	2	22	21	2
559	Altres allotjaments/ Otros alojamientos/ Other accommodation	10	16	13	11	11	26	23	11
	<b>Subtotal ALLOTJAMENT/ Subtotal ALOJAMIENTO/ Subtotal ACCOMMODATION</b>	<b>1.928</b>	<b>8.345</b>	<b>7.191</b>	<b>1.428</b>	<b>2.270</b>	<b>9.023</b>	<b>7.993</b>	<b>1.471</b>
561	Restaurants i establiments de menjars/ Restaurantes y establecimientos de comidas/ Restaurants and mobile food service activities	1.925	5.656	4.792	1.900	2.197	6.251	5.361	1.953
562	Provisió de menjars preparats per a esdeveniments i altres serveis de menjars Provisión de comidas preparadas para eventos y otros servicios de comidas/ Other food service activities	65	103	122	81	92	144	150	89
563	Establiments de begudes/ Establecimientos de bebidas/ Beverage serving activities	1.680	4.102	3.458	1.693	1.746	4.210	3.723	1.599
	<b>Subtotal RESTAURACIÓ/ Subtotal RESTAURACIÓN/ Subtotal RESTAURANT BUSINESS</b>	<b>3.670</b>	<b>9.861</b>	<b>8.372</b>	<b>3.674</b>	<b>4.035</b>	<b>10.605</b>	<b>9.234</b>	<b>3.641</b>
791	Activitats d'agències de viatges, operadors turístics Actividades de agencias de viajes, operadores turísticos/ Travel agency and tour operator activities	138	189	187	126	126	166	153	114
799	Altres serveis de reserves i activitats relacionades amb aquests Otros servicios de reservas y actividades relacionadas con estas/ Other reservation service and related activities	41	74	63	27	41	68	71	31
	<b>Subtotal AGÈNCIES DE VIATGE/ Subtotal AGENCIAS DE VIAJE/ Subtotal TRAVEL AGENCIES</b>	<b>179</b>	<b>263</b>	<b>250</b>	<b>153</b>	<b>167</b>	<b>234</b>	<b>224</b>	<b>145</b>
771	Lloguer de vehicles de motor/ Alquiler de vehículos de motor/ Renting and leasing of motor vehicles	137	420	401	132	188	545	487	157
773	Lloguer d'un altre tipus de maquinària, equips i béns tangibles Alquiler de otro tipo de maquinaria, equipos y bienes tangibles/ Renting and leasing of other machinery, equipment and tangible goods	53	116	106	49	56	131	119	57
522	Activitats annexes als transports/ Actividades anexas a los transportes/ Support activities of transportation	468	680	654	453	500	655	670	492
900	Activitats de creació, artístiques i espectacles/ Actividades de creación, artísticas y espectáculos/ Creative, arts and entertainment activities	102	162	166	84	81	173	179	84
910	Activitats de biblioteques, arxius, museus i altres activitats culturals Actividades de bibliotecas, archivo, museos y otras actividades culturales/ Libraries, archives, museums and other	70	59	52	45	52	52	57	52
931	Activitats esportives/ Actividades deportivas/ Sports activities	306	319	291	266	267	315	299	274
932	Activitats recreatives i d'entreteniment/ Actividades recreativas y de entretenimiento/ Amusement and recreation activities	153	1.041	497	131	152	1.103	841	145
	<b>Subtotal d'ALTRES ACTIVITATS TURÍSTIQUES Subtotal de OTRAS ACTIVIDADES TURÍSTICAS/ Subtotal of OTHER RELATED ACTIVITIES</b>	<b>1.289</b>	<b>2.797</b>	<b>2.167</b>	<b>1.160</b>	<b>1.296</b>	<b>2.974</b>	<b>2.652</b>	<b>1.261</b>
	<b>TOTAL SECTOR TURÍSTIC/ TOTAL SECTOR TURÍSTICO/ TOTAL TOURISM SECTOR</b>	<b>7.754</b>	<b>22.679</b>	<b>19.385</b>	<b>7.076</b>	<b>8.498</b>	<b>24.309</b>	<b>21.612</b>	<b>7.191</b>



## CONTRACTACIÓ REGISTRADA/ Contratación registrada/ Registered recruitment Illes Balears/ Islas Baleares/ Balearic Islands

### T 5.2.1

#### Contractes registrats per activitat econòmica (CNAE-93, 2 dígits) en el sector turístic i illes a les Illes Balears (2004-2008)

Contratos registrados por actividad económica (CNAE-93, 2 dígitos) en el sector turístico e islas en las Islas Baleares (2004-2008)

Registered contracts (CNAE-93, 2 digits) in the tourist sector and islands in the Balearic Islands broken down by economic activity (2004-2008)

DESCRIPCIÓ DE LES ACTIVITATS ECONÓMIQUES/ DESCRIPCIÓN DE LAS ACTIVIDADES ECONÓMICAS/ DESCRIPTION OF ECONOMIC ACTIVITIES		2004	2005	2006	2007	2008
Illes Balears	Activitats annexes als transports, agències de viatges <i>Actividades anexas al transporte, agencias de viajes/ Support activities for transportation, travel agencies</i>	17.341	16.261	13.943	14.066	10.621
	Activitats recreatives, culturals i esportives <i>Actividades recreativas, culturales y deportivas/ Recreation, cultural and sport activities</i>	10.122	12.106	13.905	16.573	17.805
	Hoteleria / <i>Hosteleria/ Hotel business</i>	99.577	100.494	111.567	109.856	104.348
	<b>Total</b>	<b>127.040</b>	<b>128.861</b>	<b>139.415</b>	<b>140.495</b>	<b>132.774</b>
	<b>Variació total interanual/ Variación total interanual/ Year-to-year total variation</b>		<b>1,4%</b>	<b>8,2%</b>	<b>0,8%</b>	<b>-5,5%</b>
Mallorca	Activitats annexes als transports, agències de viatges <i>Actividades anexas al transporte, agencias de viajes/ Support activities for transportation, travel agencies</i>	13.457	13.209	10.485	10.842	8.369
	Activitats recreatives, culturals i esportives <i>Actividades recreativas, culturales y deportivas/ Recreation, cultural and sport activities</i>	7.727	9.066	10.950	12.507	13.237
	Hoteleria / <i>Hosteleria/ Hotel business</i>	74.014	72.576	82.423	80.062	75.796
	<b>Total</b>	<b>95.198</b>	<b>94.851</b>	<b>103.858</b>	<b>103.411</b>	<b>97.402</b>
	<b>Variació total interanual/ Variación total interanual/ Year-to-year total variation</b>		<b>-0,4%</b>	<b>9,5%</b>	<b>-0,4%</b>	<b>-5,8%</b>
Menorca	Activitats annexes als transports, agències de viatges <i>Actividades anexas al transporte, agencias de viajes/ Support activities for transportation</i>	1.560	1.522	1.691	1.319	961
	Activitats recreatives, culturals i esportives <i>Actividades recreativas, culturales y deportivas/ Recreation, cultural and sport activities</i>	729	811	990	956	1.018
	Hoteleria/ <i>Hosteleria/ Hotel business</i>	8.573	9.883	9.775	10.341	9.405
	<b>Total</b>	<b>10.862</b>	<b>12.216</b>	<b>12.456</b>	<b>12.616</b>	<b>11.384</b>
	<b>Variació total interanual/ Variación total interanual/ Year-to-year total variation</b>		<b>12,5%</b>	<b>2,0%</b>	<b>1,3%</b>	<b>-9,8%</b>
Eivissa i Formentera	Activitats annexes als transports, agències de viatges <i>Actividades anexas al transporte, agencias de viajes/ Support activities for transportation</i>	2.324	1.530	1.767	1.905	1.291
	Activitats recreatives, culturals i esportives <i>Actividades recreativas, culturales y deportivas/ Recreation, cultural and sport activities</i>	1.666	2.229	1.962	3.110	3.550
	Hoteleria/ <i>Hosteleria/ Hotel business</i>	16.990	18.035	19.369	19.453	19.147
	<b>Total</b>	<b>20.980</b>	<b>21.794</b>	<b>23.098</b>	<b>24.468</b>	<b>23.988</b>
	<b>Variació total interanual/ Variación total interanual/ Year-to-year total variation</b>		<b>3,9%</b>	<b>6,0%</b>	<b>5,9%</b>	<b>-2,0%</b>

CONTRACTACIÓ REGISTRADA/ Contratación registrada/ Registered recruitment  
Illes Balears/ Islas Baleares/ Balearic Islands



T 5.2.2

Contractes registrats per activitat econòmica (CNAE-09, 2 dígits) del sector turístic, mesos i illes a les Illes Balears (2009)

Contratos registrados por actividad económica (CNAE-09, 2 dígitos) en el sector turístico, meses e islas en las Islas Baleares (2009)

Registered contracts (CNAE-09, 2 digits) in the tourist sector, months and islands in the Balearic Islands broken down by economic activity (2009)

		2009											
DESCRIPCIÓ DE LES ACTIVITATS ECONÓMIQUES DESCRIPCIÓN DE LAS ACTIVIDADES ECONÓMICAS DESCRIPTION OF ECONOMIC ACTIVITIES		Gener Enero January	Febrer Febrero February	Març Marzo March	Abril Abril April	Maig Mayo May	Juny Junio June	Juliol Julio July	Agost Agosto August	Setembre Septiembre September	Octubre Octubre October	Novembre Noviembre November	Desembre Diciembre December
Illes Balears	Agències de viatges, operadors turístics, serveis de reserves i altres/ <i>Agencias de viaje, operadores turísticos, servicios de reserva y otros/ Travel agencies, tour operators, reservation services and others</i>	117	217	294	424	747	504	386	282	305	320	188	128
	Serveis allotjament <i>Servicio de alojamientos/ Accommodation services</i>	1.257	2.125	2.568	5.105	8.458	7.398	5.535	2.782	2.578	2.250	1.453	936
	Serveis de menjar i begudes/ <i>Servicio de comidas y bebidas/ Food and beverage service activities</i>	1.832	2.061	3.010	4.969	7.316	7.038	6.182	3.368	3.116	2.801	2.460	1.979
	<b>Total</b>	<b>3.206</b>	<b>4.403</b>	<b>5.872</b>	<b>10.498</b>	<b>16.521</b>	<b>14.940</b>	<b>12.103</b>	<b>6.432</b>	<b>5.999</b>	<b>5.371</b>	<b>4.101</b>	<b>3.043</b>
Mallorca	Agències de viatges, operadors turístics, serveis de reserves i altres/ <i>Agencias de viaje, operadores turísticos, servicios de reserva y otros/ Travel agencies, tour operators, reservation services and others</i>	105	207	284	333	602	396	292	211	217	254	172	119
	Serveis allotjament <i>Servicio de alojamientos/ Accommodation services</i>	1.100	1.770	2.177	4.056	5.633	5.172	3.852	2.047	2.008	1.873	1.163	812
	Serveis de menjar i begudes/ <i>Servicio de comidas y bebidas/ Food and beverage service activities</i>	1.393	1.670	2.479	3.698	4.665	4.079	3.601	2.181	2.314	2.017	1.811	1.530
	<b>Total</b>	<b>2.598</b>	<b>3.647</b>	<b>4.940</b>	<b>8.087</b>	<b>10.900</b>	<b>9.647</b>	<b>7.745</b>	<b>4.439</b>	<b>4.539</b>	<b>4.144</b>	<b>3.146</b>	<b>2.461</b>
Menorca	Agències de viatges, operadors turístics, serveis de reserves i altres/ <i>Agencias de viaje, operadores turísticos, servicios de reserva y otros/ Travel agencies, tour operators, reservation services and others</i>	2	6	7	45	83	64	58	59	65	52	13	4
	Serveis allotjament <i>Servicio de alojamientos/ Accommodation services</i>	32	103	122	392	948	777	587	341	199	155	60	34
	Serveis de menjar i begudes/ <i>Servicio de comidas y bebidas/ Food and beverage service activities</i>	124	122	193	378	857	707	794	354	257	217	135	106
	<b>Total</b>	<b>158</b>	<b>231</b>	<b>322</b>	<b>815</b>	<b>1.888</b>	<b>1.548</b>	<b>1.439</b>	<b>754</b>	<b>521</b>	<b>424</b>	<b>208</b>	<b>144</b>
Eivissa i Formentera	Agències de viatges, operadors turístics, serveis de reserves i altres/ <i>Agencias de viaje, operadores turísticos, servicios de reserva y otros/ Travel agencies, tour operators, reservation services and others</i>	10	4	3	46	62	44	36	12	23	14	3	5
	Serveis allotjament <i>Servicio de alojamientos/ Accommodation services</i>	125	252	269	657	1.877	1.449	1.096	394	371	222	230	90
	Serveis de menjar i begudes/ <i>Servicio de comidas y bebidas/ Food and beverage service activities</i>	315	269	338	893	1.794	2.252	1.787	833	545	567	514	343
	<b>Total</b>	<b>450</b>	<b>525</b>	<b>610</b>	<b>1.596</b>	<b>3.733</b>	<b>3.745</b>	<b>2.919</b>	<b>1.239</b>	<b>939</b>	<b>803</b>	<b>747</b>	<b>438</b>


**CONTRACTACIÓ REGISTRADA/ Contratación registrada/ Registered recruitment**  
**Illes Balears/ Islas Baleares/ Balearic Islands**
**T 5.2.2**
**Contractes registrats per activitat econòmica (CNAE-09, 2 dígits) del sector turístic, mesos i illes a les Illes Balears (2010)**
*Contratos registrados por actividad económica (CNAE-09, 2 dígitos) en el sector turístico, meses e islas en las Islas Baleares (2010)*
*Registered contracts (CNAE-09, 2 digits) in the tourist sector, months and islands in the Balearic Islands broken down by economic activity (2010)*

		2010											
DESCRIPCIÓ DE LES ACTIVITATS ECONÓMIQUES DESCRIPCIÓN DE LAS ACTIVIDADES ECONÓMICAS DESCRIPTION OF ECONOMIC ACTIVITIES		Gener Enero January	Febrer Febrero February	Març Marzo March	Abril Abril April	Maig Mayo May	Juny Junio June	Juliol Julio July	Agost Agosto August	Setembre Septiembre September	Octubre Octubre October	Novembre Noviembre November	Desembre Diciembre December
Illes Balears	Agències de viatges, operadors turístics, serveis de reserves i altres/ <i>Agencias de viaje, operadores turísticos, servicios de reserva y otros/ Travel agencies, tour operators, reservation services and others</i>	109	167	286	419	498	407	376	352	314	285	208	130
	Serveis allotjament <i>Servicio de alojamientos/ Accommodation services</i>	951	2.051	3.183	4.408	8.391	7.813	6.140	3.523	2.996	2.401	1.480	1.072
	Serveis de menjar i begudes/ <i>Servicio de comidas y bebidas/ Food and beverage service activities</i>	1.734	2.049	3.305	4.605	7.647	7.304	5.995	4.206	3.232	2.928	2.421	1.886
	<b>Total</b>	<b>2.794</b>	<b>4.267</b>	<b>6.774</b>	<b>9.432</b>	<b>16.536</b>	<b>15.524</b>	<b>12.511</b>	<b>8.081</b>	<b>6.542</b>	<b>5.614</b>	<b>4.109</b>	<b>3.088</b>
Mallorca	Agències de viatges, operadors turístics, serveis de reserves i altres/ <i>Agencias de viaje, operadores turísticos, servicios de reserva y otros/ Travel agencies, tour operators, reservation services and others</i>	101	153	267	334	385	256	280	234	166	176	191	126
	Serveis allotjament <i>Servicio de alojamientos/ Accommodation services</i>	821	1.640	2.622	3.371	5.482	4.905	4.222	2.526	2.192	1.901	1.176	939
	Serveis de menjar i begudes/ <i>Servicio de comidas y bebidas/ Food and beverage service activities</i>	1.305	1.628	2.664	3.476	4.798	3.952	3.476	2.720	2.352	2.165	1.821	1.458
	<b>Total</b>	<b>2.227</b>	<b>3.421</b>	<b>5.553</b>	<b>7.181</b>	<b>10.665</b>	<b>9.113</b>	<b>7.978</b>	<b>5.480</b>	<b>4.710</b>	<b>4.242</b>	<b>3.188</b>	<b>2.523</b>
Menorca	Agències de viatges, operadors turístics, serveis de reserves i altres/ <i>Agencias de viaje, operadores turísticos, servicios de reserva y otros/ Travel agencies, tour operators, reservation services and others</i>	5	7	10	39	62	113	74	101	122	88	12	2
	Serveis allotjament <i>Servicio de alojamientos/ Accommodation services</i>	47	132	127	399	1.030	940	692	351	288	162	64	43
	Serveis de menjar i begudes/ <i>Servicio de comidas y bebidas/ Food and beverage service activities</i>	116	113	187	320	741	843	667	439	263	213	145	123
	<b>Total</b>	<b>168</b>	<b>252</b>	<b>324</b>	<b>758</b>	<b>1.833</b>	<b>1.896</b>	<b>1.433</b>	<b>891</b>	<b>673</b>	<b>463</b>	<b>221</b>	<b>168</b>
Eivissa i Formentera	Agències de viatges, operadors turístics, serveis de reserves i altres/ <i>Agencias de viaje, operadores turísticos, servicios de reserva y otros/ Travel agencies, tour operators, reservation services and others</i>	3	7	9	46	51	38	22	17	26	21	5	2
	Serveis allotjament <i>Servicio de alojamientos/ Accommodation services</i>	83	279	434	638	1.879	1.968	1.226	646	516	338	240	90
	Serveis de menjar i begudes/ <i>Servicio de comidas y bebidas/ Food and beverage service activities</i>	313	308	454	809	2.108	2.509	1.852	1.047	617	550	455	305
	<b>Total</b>	<b>399</b>	<b>594</b>	<b>897</b>	<b>1.493</b>	<b>4.038</b>	<b>4.515</b>	<b>3.100</b>	<b>1.710</b>	<b>1.159</b>	<b>909</b>	<b>700</b>	<b>397</b>



CONTRACTACIÓ REGISTRADA/ Contratación registrada/ Registered recruitment  
Illes Balears/ Islas Baleares/ Balearic Islands



T 5.2.3

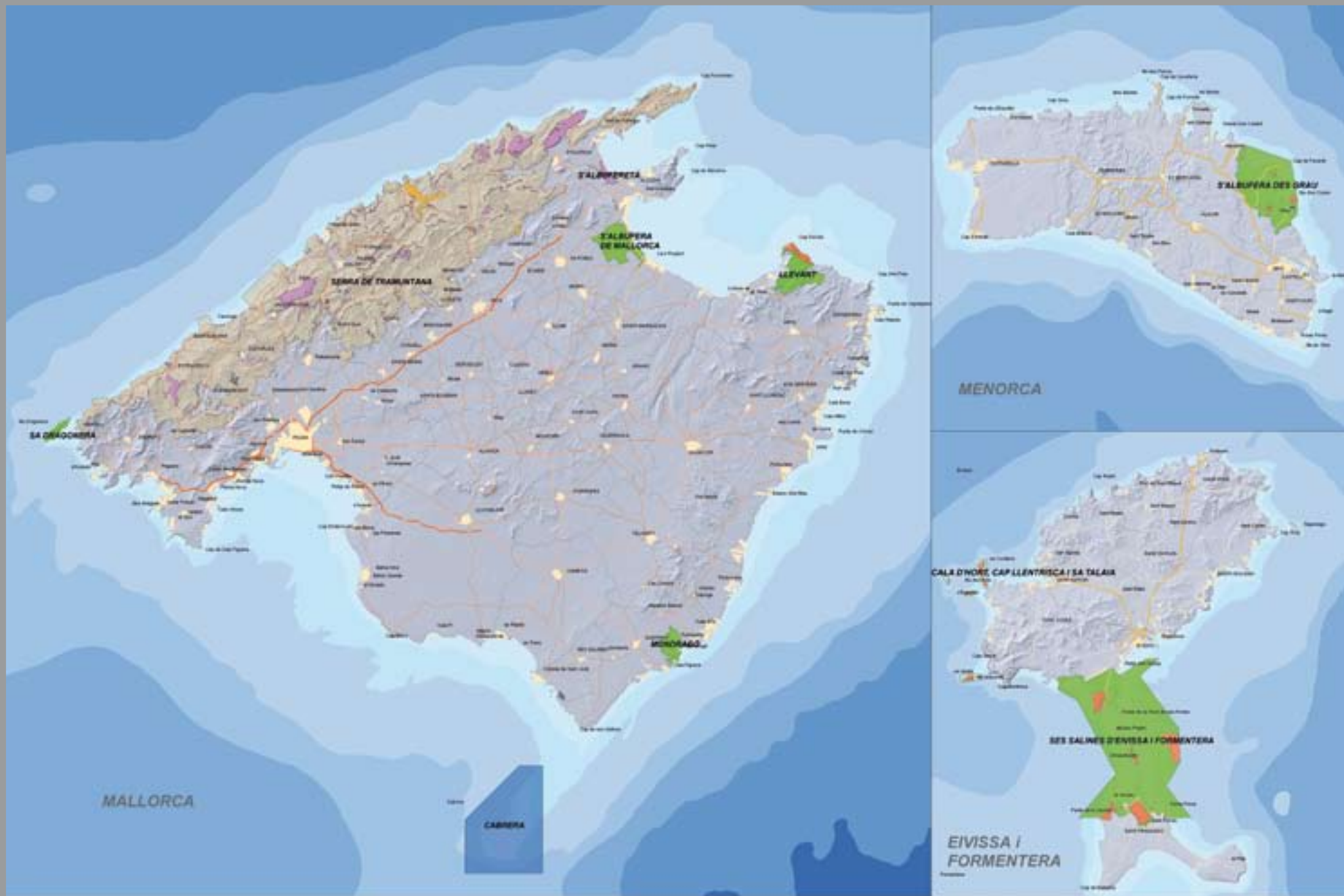
Vint ocupacions més contractades en el sector turístic a les Illes Balears (acumulat gener-setembre 2010)

Veinte ocupaciones más contratadas en el sector turístico en las Islas Baleares (acumulado enero-septiembre 2010)

Top twenty occupations with major rate of recruitment in the tourist sector in the Balearic Islands (January-September 2010 accumulated)

Codi/Código/Code CNAE 09	OCUPACIÓ/OCUPACIÓN/ EMPLOYMENT	Gen-set 2010	Var (%) 10/09	Var (%) 07/09	Var (%) 05/07
5020	Cambrers, bàrmans i similars <i>Camareros, barmans y similares/ Waiters, bartenders and similar</i>	32.617	6,4%	-21,0%	11,8%
9121	Personal de neteja / Personal de limpieza/ Housekeeping personnel	19.404	1,3%	-24,7%	1,4%
5010	Cuiners i similars/ Cocineros y similares/ Cooks and similar	12.978	4,7%	-17,0%	20,7%
4522	Recepcionistes d'establiments que no siguin oficines <i>Recepcionistas de establecimientos que no son de oficina</i> <i>Receptionists in establishments not classified as office</i>	2.670	0,5%	-26,8%	21,2%
5030	Caps de cuina, cambrers i similars <i>Jefe de cocina, camareros y similares/ Chef, waiters and similar</i>	1.596	-7,2%	-24,6%	42,2%
5199	Altres treballadors de serveis personals <i>Otros trabajadores de servicios personales/ Other personal services workers</i>	1.076	9,7%	-38,5%	-26,2%
9220	Vigilants, guardians i similars <i>Vigilantes, guardianes y similares/ Security guards, watchmen/women and similar</i>	794	24,6%	-51,7%	7,5%
3023	Tècnics en electricitat/ Técnicos en electricidad/ Electricity technician	766	9,3%	-28,8%	42,8%
4521	Empleats d'agències de viatges <i>Empleados de agencia de viajes/ Travel agency employees</i>	749	26,7%	-42,3%	25,0%
3532	Animadors comunitaris/ Animadores comunitarios/ Community entertainer	698	-15,1%	-51,0%	31,2%
5143	Guies i hostesses de terra <i>Guías y azafatas de tierra/ Tourist guides and ground stewardess</i>	678	-16,9%	-15,9%	-33,0%
3314	Agents de viatges/ Agente de viajes/Travel agent	617	-24,8%	-6,8%	87,6%
9122	Bugaders, planxadors i similars <i>Lavaderos, planchadores y similares/ Laundrymen/women, pressers and similars</i>	549	13,0%	-15,2%	4,6%
4400	Aux.admtiu d'atenció al públic no classificats en altres apartats <i>Aux. adtvo de atención al público no clasificados en otros apartados</i> <i>Administrative assistant in customer service department not elsewhere classified</i>	466	-6,6%	-59,0%	38,6%
7110	Paletes i paredadors/ Albañiles y mamposteros/ Builders and masons	306	13,3%	-44,9%	-31,5%
5330	Dependents de botigues i mercats ambulants <i>Dependientes de tiendas y mercados ambulantes/ Shop and street market assistant</i>	298	-24,4%	-57,5%	-16,2%
7240	Pintors, envernissadors, empaperadors i similars <i>Pintores, barnizadores y similares/ Painters, varnishers paperhangers and similar</i>	291	2,8%	-23,1%	23,1%
4300	Aux.admtiu sense atenció al públic no classificats en altres apartats/ Aux. adtvo sin atención al público no clasificados en otros apartados/ Administrative assistant excluding those in customer service department not elsewhere classified	287	19,6%	-51,4%	252,9%
3543	Músics, cantants i ballarins d'espectacles de cabaret i similars <i>Músicos, cantantes y bailarines de espectáculos de cabaret</i> <i>Musicians, singers and dancers in cabaret shows</i>	277	-35,0%	-42,0%	17,2%
6022	Treballadors per compte d'altri qualificats en activitats agrícoles d'hortes, planters i jardins/ Trabajadores por cuenta ajena en actividades agrícolas, huertos, plantales y jardines/ Employees in agricultural activities, orchards, seedbeds and gardens	249	6,9%	-37,9%	-24,4%





# ESPAIS NATURALS PROTEGITS DE LES ILLES BALEARS



- PARC NACIONAL
- RESERVA NATURAL ESPECIAL
- PARATOTE NATURAL
- RESERVA NATURAL
- PARC NATURAL
- MONUMENT NATURAL



**Govern  
de les Illes Balears**

Conselleria de Turisme i Treball

[www.illesbalears.cat](http://www.illesbalears.cat)

Cofinançat per:

Invertim en el teu futur



Unió Europea  
Fons Social Europeu