

# EL TURISME A LES ILLES BALEARS

ANUARI 2012



**Govern  
de les Illes Balears**

Conselleria de Turisme i Esports  
Agència de Turisme de les Illes Balears



© **del text:** 2013, Agència de Turisme de les Illes Balears, Conselleria de Turisme i Esports. Govern de les Illes Balears  
© **de l'edició:** Agència de Turisme de les Illes Balears  
**Adreça:** Carrer Rita Levi s/n Parc Bit 07121 Palma - Tel.: 971 177 210  
**Dipòsit legal:** PM 87/1999

**Fotografia:** Arxiu fotogràfic ATB, Conselleria de Turisme i Esports, Govern de les Illes Balears: Pere Coll, Jaume Capellà, A. G., Lluís Real, Protur hotels, H10 Punta Negra Hotel, Palacio de Congresos de Ibiza. Arxiu fotogràfic AENA.

**Disseny:** Inteligencia 2012

**Maquetació:** Disset Consultors

**e-mail:** [otur@atb.caib.es](mailto:otur@atb.caib.es)

<http://www.caib.es>

<http://dadesdelturisme.caib.es>

<http://datosdelturismo.caib.es>

<http://tourismdata.caib.es>

Un any més, presentem una nova edició de l'Informe Anual amb les dades dels principals indicadors turístics de la nostra comunitat autònoma. Es tracta d'una publicació la funció de la qual no és merament estadística, sinó que pretén ser una eina de consulta útil per conèixer a fons les dades més rellevants del turisme balear durant el 2012.

Seguint la línia de recuperació dels principals indicadors turístics iniciada al 2011, l'any passat vam tornar a viure un registre positiu. Són unes xifres que, després d'alguns anys de davallades a causa de la situació de crisi mundial, ens permeten mirar cap al futur amb optimisme.

Des del Govern de les Illes Balears entenem que el paper de l'Administració s'ha de centrar a fomentar la competitivitat del sector, promoure la diversificació de l'oferta, així com afavorir el desenvolupament i la imatge d'un turisme sostenible, responsable i de qualitat.

La forta competència internacional, en un escenari econòmic marcat per la globalització que inclou l'activitat turística, així com les noves tecnologies i les xarxes socials aplicades a les activitats productives —i, en concret, al turisme— obliguen a parar molta més atenció al concepte d'un turista molt més exigent, més autònom a l'hora de planificar els seus viatges i més interessat en la recerca d'experiències enriquidores.

En aquest escenari és bàsic incentivar el desenvolupament de models innovadors, creatius, competitius, moderns, flexibles i sostenibles que facin atractiva la inversió en la indústria del sector turístic.

Aquesta és la premissa sobre la qual el Govern balear està treballant des de fa dos anys amb dues eines bàsiques: el Pla Integral de Turisme de les Illes Balears i la Llei de Turisme. Amb aquestes eines es pretén abordar el problema de l'estacionalitat tot apostant per la qualitat, la innovació i la investigació, aprofitant els valors d'una oferta turística diferenciada, donant cabuda a noves fórmules d'explotació —en què la creativitat, la qualitat i l'excel·lència en el servei marquen la diferència enfront d'altres destinacions turístiques— i recuperant el reconeixement per a les Illes Balears com a destinació turística de referència internacional.

*Un año más presentamos una nueva edición del Informe Anual con los datos de los principales indicadores turísticos de nuestra comunidad autónoma. Una publicación cuya función no es la meramente estadística, sino que pretende ser una herramienta de consulta útil para conocer a fondo los datos más relevantes del turismo balear durante 2012.*

*Siguiendo la línea de recuperación de los principales indicadores turísticos iniciada en 2011, el año pasado asistimos de nuevo a un registro positivo. Son cifras que, tras unos años de descensos motivados por la situación de crisis mundial, nos hacen mirar el futuro con optimismo.*

*Desde el Govern de les Illes Balears entendemos que el papel de la Administración debe centrarse en fomentar la competitividad del sector, promover la diversificación de la oferta, así como favorecer el desarrollo y la imagen de un turismo sostenible, responsable y de calidad.*

*La fuerte competencia internacional, en un escenario económico marcado por la globalización, que comprende la actividad turística, así como las nuevas tecnologías y las redes sociales aplicadas a las actividades productivas, y concretamente al turismo, exigen prestar mucha más atención al concepto de un turista mucho más exigente, más autónomo a la hora de confeccionar sus viajes y más interesado en la búsqueda de experiencias enriquecedoras.*

*En este escenario, es básico incentivar el desarrollo de modelos innovadores, creativos, competitivos, modernos, flexibles y sostenibles, que hagan atractiva la inversión en la industria del sector turístico.*

*Esa es la premisa sobre la que el Govern balear lleva trabajando desde hace dos años con dos herramientas básicas: el Plan Integral de Turismo de las Islas Baleares y la Ley de Turismo, con los que abordamos el problema de la estacionalidad apostando por la calidad, la innovación y la investigación, aprovechando los valores de una oferta turística diferenciada, dando cabida a nuevas fórmulas de explotación, en las que la creatividad, la calidad y la excelencia en el servicio marquen la diferencia frente a otros destinos turísticos y recuperando para las Islas Baleares el reconocimiento como destino turístico de referencia internacional.*

*Once again this year we are presenting a new edition of the Annual Report, containing information on the leading tourism indicators in our autonomous community. The purpose of this publication is not just to compile statistics; it is also intended as a useful consultation tool for learning more about the most important figures on tourism in the Balearic Islands during 2012.*

*In line with restoring the main tourism indicators established in 2011, last year we witnessed yet another upswing. After years of decline due to the worldwide recession, these figures enable us to look forward with optimism.*

*Here, within the government of the Balearic Islands, we understand that the role of the public administration should primarily focus on encouraging the competitiveness of the sector, promoting the diversification of products and services and fostering the development and image of sustainable, responsible, high-quality tourism.*

*The stiff international competition in an economic scenario characterised by globalisation, which includes tourism, coupled with the new technologies and social networks applied to productive activities, and to tourism in particular, require us to pay much more attention to the concept of an increasingly discerning tourist, one who is more independent when planning their travel and more interested in seeking enriching experiences.*

*In view of this scenario, encouraging the development of innovative, creative, competitive, modern, flexible and sustainable models is crucial; models that will make investment in the tourism industry attractive.*

*This is a premise on which the government of the Balearic Islands has been working for the past two years, using two basic tools: the Comprehensive Tourism Plan of the Balearic Islands and the Law on Tourism. Both of these instruments are helping us to address the problem of seasonality by focusing on quality, innovation and research, capitalising on a unique range of tourism products and services, embracing new tourism formulas in which creativity, quality and excellence set us apart from other tourist destinations, and by restoring the Balearic Islands' image as a leading international tourist destination.*

**Carlos Delgado Truyols**  
Conseller de Turisme i Esports  
Govern de les Illes Balears

<b>Presentació / Presentación / Presentation</b> .....	3
<b>1 PASSATGERS ARRIBATS A LES ILLES BALEARS</b> .....	22
<i>PASAJEROS LLEGADOS A LAS ISLAS BALEARES / PASSENGERS ARRIVED IN THE BALEARIC ISLANDS</i>	
<b>1.0 Fonts, definicions i notes metodològiques</b> .....	23
<i>Fuentes, definiciones y notas metodológicas</i>	
<i>Sources, definitions and methodologic notes</i>	
<b>1.1 Passatgers arribats per via aèria</b> .....	25
<i>Pasajeros llegados por vía aérea</i>	
<i>Passengers arrivals by air</i>	
<i>Illes Balears / Islas Baleares / Balearic Islands</i>	
<b>T 1.1.1 Arribades de passatgers per any i país de procedència del vol (2005-2012)</b> .....	25
<i>Llegadas de pasajeros por año y por país de procedencia del vuelo (2005-2012)</i>	
<i>Passenger arrivals broken down by year and flight origin country (2005-2012)</i>	
<b>G 1.1.1 Variació relativa interanual dels 5 principals països (2011-2012)</b> .....	25
<i>Variación relativa interanual de los 5 principales países (2011-2012)</i>	
<i>Arrivals of the 5 main countries. Year-to year relative variation (2011-2012)</i>	
<b>T 1.1.2 Arribades de passatgers per mes i tipus de trànsit (2011-2012)</b> .....	26
<i>Llegadas de pasajeros por mes y tipo de tránsito (2011-2012)</i>	
<i>Passenger arrivals broken down by month and type of transfer (2011-2012)</i>	
<b>G 1.1.2 Arribades de passatgers per mes i tipus de trànsit (2011-2012)</b> .....	26
<i>Llegadas de pasajeros por mes y tipo de tránsito (2011-2012)</i>	
<i>Passenger arrivals broken down by month and type of transfer (2011-2012)</i>	
<b>T 1.1.3 Arribades de passatgers per mes i procedència del vol (2011-2012)</b> .....	27
<i>Llegadas de pasajeros por mes y procedencia del vuelo (2011-2012)</i>	
<i>Passenger arrivals broken down by month and flight origin (2011-2012)</i>	
<b>G 1.1.3 Variació relativa interanual per mes i procedència del vol a les Illes Balears (2011-2012)</b> .....	27
<i>Variación relativa interanual por mes y procedencia del vuelo en las Islas Baleares (2011-2012)</i>	
<i>Passenger arrivals in the Balearic Islands broken down by month and flight origin. Year-to year relative variation (2011-2012)</i>	

Mallorca / Mallorca / Majorca

<b>T 1.1.4</b>	<b>Arribades de passatgers per any i país de procedència del vol (2006-2012)</b> .....	28
	<i>Llegadas de pasajeros por año y por país de procedencia del vuelo (2006-2012)</i> <i>Passenger arrivals broken down by year and flight origin (2006-2012)</i>	
<b>G 1.1.4</b>	<b>Variació relativa interanual dels 5 principals països (2011-2012)</b> .....	28
	<i>Variación relativa interanual de los 5 principales países (2011-2012)</i> <i>Arrivals of the 5 main countries. Year-to year relative variation (2011-2012)</i>	
<b>T 1.1.5</b>	<b>Arribades de passatgers per mes i tipus de trànsit (2011-2012)</b> .....	29
	<i>Llegadas de pasajeros por mes y tipo de tránsito (2011-2012)</i> <i>Passenger arrivals broken down by month and type of transfer (2011-2012)</i>	
<b>G 1.1.5</b>	<b>Evolució mensual dels passatgers (,000) per tipus de trànsit (2012)</b> .....	29
	<i>Evolución mensual de los pasajeros (,000) por tipo de tránsito (2012)</i> <i>Passenger monthly evolution (,000) broken down by type of transfer (2012)</i>	
<b>T 1.1.6</b>	<b>Arribades de passatgers per mes i procedència del vol (2011-2012)</b> .....	30
	<i>Llegadas de pasajeros por mes y procedencia del vuelo (2011-2012)</i> <i>Passenger arrivals by month according to flight origin (2011-2012)</i>	
<b>G 1.1.6</b>	<b>Variació relativa interanual per mes i procedència del vol (2011-2012)</b> .....	30
	<i>Variación relativa interanual por mes y procedencia del vuelo (2011-2012)</i> <i>Passenger arrivals broken down by month and flight origin. Year-to year relative variation (2012-2012)</i>	
<b>T 1.1.7</b>	<b>Moviments de passatgers de l'operació hub de l'aeroport de Palma (2006-2012)</b> .....	31
	<i>Movimientos de pasajeros de la operación hub del aeropuerto de Palma (2006-2012)</i> <i>Passenger movement of Palma airport hub operation (2006-2012)</i>	

Menorca / Menorca / Minorca

<b>T 1.1.8</b>	<b>Arribades de passatgers per any i país de procedència del vol (2006-2012)</b> .....	35
	<i>Llegadas de pasajeros por año y por país de procedencia del vuelo (2006-2012)</i> <i>Passenger arrivals broken down by year and flight origin (2006-2012)</i>	
<b>G 1.1.7</b>	<b>Variació relativa interanual dels 5 principal països (2011-2012)</b> .....	35
	<i>Variación relativa interanual de los 5 principales países (2011-2012)</i> <i>Arrivals of the 5 main countries. Year-to year relative variation (2011-2012)</i>	

<b>T 1.1.9 Arribades de passatgers per mes i tipus de trànsit (2011-2012)</b> .....	36
<i>Llegadas de pasajeros por mes y tipo de tránsito (2011-2012)</i>	
<i>Passenger arrivals broken down by month and type of transfer (2011-2012)</i>	
<b>G 1.1.8 Evolució mensual dels passatgers (,000) per tipus de trànsit a Menorca (2012)</b> .....	36
<i>Evolución mensual de los pasajeros (,000) por tipo de tránsito en Menorca (2012)</i>	
<i>Passenger monthly evolution (,000) broken down by type of transfer in Minorca (2012)</i>	
<b>T 1.1.10 Arribades de passatgers per mes i procedència del vol (2011-2012)</b> .....	37
<i>Llegadas de pasajeros por mes y procedencia del vuelo (2011-2012)</i>	
<i>Passenger arrivals broken down by month and flight origin (2011-2012)</i>	
<b>G 1.1.9 Variació relativa interanual per mes i procedència del vol (2011-2012)</b> .....	37
<i>Variación relativa interanual por mes y procedencia del vuelo (2011-2012)</i>	
<i>Passenger arrivals broken down by month and flight origin. Year-to year relative variation (2011-2012)</i>	
Eivissa / Ibiza / Ibiza	
<b>T 1.1.11 Arribades de passatgers per any i país de procedència del vol (2006-2012)</b> .....	38
<i>Llegadas de pasajeros por año y por país de procedencia del vuelo (2006-2012)</i>	
<i>Passenger arrivals broken down by year and flight origin (2006-2012)</i>	
<b>G 1.1.10 Variació relativa interanual dels 5 principals països (2011-2012)</b> .....	38
<i>Variación relativa interanual de los 5 principales países (2011-2012)</i>	
<i>Arrivals of the 5 main countries. Year-to year relative variation (2011-2012)</i>	
<b>T 1.1.12 Arribades de passatgers per mes i tipus de trànsit (2011-2012)</b> .....	39
<i>Llegadas de pasajeros por mes y tipo de tránsito (2011-2012)</i>	
<i>Passenger arrivals broken down by month and type of transfer (2011-2012)</i>	
<b>G 1.1.11 Evolució mensual dels passatgers (,000) per tipus de trànsit (2012)</b> .....	39
<i>Evolución mensual de los pasajeros (,000) por tipo de tránsito (2012)</i>	
<i>Passenger monthly evolution (,000) broken down by type of transfer (2012)</i>	
<b>T 1.1.13 Arribades de passatgers per mes i procedència del vol (2011-2012)</b> .....	40
<i>Llegadas de pasajeros por mes y procedencia del vuelo (2011-2012)</i>	
<i>Passenger arrivals broken down by month and flight origin (2011-2012)</i>	
<b>G 1.1.12 Variació relativa interanual per mes i procedència del vol (2011-2012)</b> .....	40
<i>Variación relativa interanual por mes y procedencia del vuelo (2011-2012)</i>	
<i>Passenger arrivals broken down by month and flight origin. Year-to year relative variation (2011-2012)</i>	

<b>1.2 Passatgers arribats per via aèria</b> .....	41
<i>Pasajeros llegados por vía marítima</i> <i>Passengers arrivals by sea</i>	
Illes Balears / Islas Baleares / Balearic Islands	
<b>T 1.2.1 Creuers de base i en trànsit per ports (2006-2012)</b> .....	41
<i>Cruceros de base y en tránsito por puertos (2006-2012)</i> <i>Home port and in transit cruises at the ports (2006-2012)</i>	
<b>T 1.2.2 Arribada de creueristes de base i en trànsit per ports (2006-2012)</b> .....	41
<i>Llegada de cruceristas de base y en tránsito por puertos (2006-2012)</i> <i>Arrivals of home port and in transit cruise passengers at the ports (2006-2012)</i>	
<b>T 1.2.3 Creuers de base i en trànsit per mes als ports (2012)</b> .....	42
<i>Cruceros de base y en tránsito por mes en los puertos (2012)</i> <i>Home port and in transit cruises at the ports, by month (2012)</i>	
<b>T 1.2.4 Arribada mensual de creueristes de base i en trànsit per ports (2012)</b> .....	43
<i>Llegada mensual de cruceristas de base y en tránsito por puertos (2012)</i> <i>Monthly arrival of home port and in transit cruise passengers at the ports (2012)</i>	
<b>G 1.2.1 Variació relativa interanual per mes dels creuers i creueristes (2011-2012)</b> .....	43
<i>Variación relativa interanual por mes de los cruceros y cruceristas (2011-2012)</i> <i>Cruises and passenger cruises arrived broken down by months. Year-to-year relative variation (2011-2012)</i>	
<b>T 1.2.5 Arribada de passatgers de línia marítima regular per ports (2006-2012)</b> .....	44
<i>Llegada de pasajeros de línea marítima regular por puertos (2006-2012)</i> <i>Arrivals of scheduled sea line passengers at the ports (2006-2012)</i>	
<b>G 1.2.2 Variació relativa interanual per mes dels passatgers de línia marítima regular (2011-2012)</b> .....	44
<i>Variación relativa interanual por mes de los pasajeros de línea marítima regular (2011-2012)</i> <i>Scheduled sea line passengers Year-to-year relative variation (2011-2012)</i>	
<b>T 1.2.6 Arribada mensual de passatgers de línia marítima regular per ports (2012)</b> .....	44
<i>Llegada mensual de pasajeros de línea marítima regular por puertos (2012)</i> <i>Monthly arrivals of scheduled sea line passengers at the ports (2012)</i>	
<b>2 DEMANDA TURÍSTICA</b> .....	45
<i>DEMANDA TURÍSTICA / TOURISM DEMAND</i>	

<b>2.0 Fonts, definicions i notes metodològiques</b> .....	46
<i>Fuentes, definiciones y notas metodológicas</i>	
<i>Sources, definitions and methodologic notes</i>	
<b>2.1 Arribada de turistes</b> .....	49
<i>Llegada de turistas</i>	
<i>Tourist arrivals</i>	
<i>Illes Balears / Islas Baleares / Balearic Islands</i>	
<b>T 2.1.1 Arribada anual de turistes per país de residència (2006-2012)</b> .....	49
<i>Llegada anual de turistas por país de residencia (2006-2012)</i>	
<i>Annual tourist according to country of residence (2006-2012)</i>	
<b>G 2.1.1 Variació relativa interanual de l'arribada de turistes per país de residència (2011-2012)</b> .....	49
<i>Variación relativa interanual de la llegada de turistas por país de residencia (2011-2012)</i>	
<i>Tourist arrivals according to country of residence. Year-to-year relative variation (2011-2012)</i>	
<b>T 2.1.2 Arribada mensual de turistes per país de residència (2011-2012)</b> .....	50
<i>Llegada mensual de turistas por país de residencia (2011-2012)</i>	
<i>Monthly tourist arrivals broken down by country of residence (2011-2012)</i>	
<b>G 2.1.2.1 Variació relativa interanual per mes de l'arribada de turistes segons país de residència (2011-2012)</b> .....	50
<i>Variación relativa interanual por mes de la llegada de turistas según país de residencia (2011-2012)</i>	
<i>Tourist arrivals broken down by months. Year-to-year relative variation (2011-2012)</i>	
<b>G 2.1.2.2 Distribució de les arribades de turistes per país de residència (2012)</b> .....	50
<i>Distribución de las llegadas de turistas por país de residencia (2012)</i>	
<i>Distribution of tourist arrivals according to country of residence (2012)</i>	
<b>T 2.1.3 Arribada anual de turistes per tipus d'allotjament i organització del viatge (2006-2012)</b> .....	51
<i>Llegada anual de turistas por tipo de alojamiento y organización del viaje (2006-2012)</i>	
<i>Annual tourist arrival according to the type of accommodation and form of organising the trip (2006-2012)</i>	
<b>G 2.1.3 Variació relativa interanual de l'arribada de turistes per tipus d'allotjament (2011-2012)</b> .....	51
<i>Variación relativa interanual de la llegada de turistas por tipo de alojamiento (2011-2012)</i>	
<i>Tourist arrivals according to type of accommodation. Year-to-year relative variation (2011-2012)</i>	
<b>T 2.1.4 Arribada mensual de turistes per tipus d'allotjament i d'organització del viatge (2011-2012)</b> .....	52
<i>Llegada mensual de turistas por tipo de alojamiento y organización del viaje (2011-2012)</i>	
<i>Monthly tourist arrival according to type of accommodation and form of organising the trip (2011-2012)</i>	



<b>G 2.1.4 Variació relativa interanual per mes d'arribada de turistes segons tipus d'allotjament i d'organització del viatge (2011-2012)</b> .....	52
<i>Variación relativa interanual por mes de llegada de turistas según tipo de alojamiento y de organización del viaje (2011-2012)</i>	
<i>Tourist arrivals broken down by type of accommodation and form of organising the trip. Year-to-year relative variation broken down by month (2011-2012)</i>	
Mallorca, Menorca, Eivissa i Formentera / Mallorca, Menorca, Ibiza y Formentera / Majorca, Minorca, Ibiza and Formentera	
<b>T 2.1.5 Arribada de turistes per illa i país de residència (2011-2012)</b> .....	53
<i>Llegada de turistas por isla y país de residencia (2011-2012)</i>	
<i>Tourist arrivals according to island and country of residence (2011-2012)</i>	
<b>G 2.1.5 Distribució de l'arribada de turistes per país de residència (2012)</b> .....	53
<i>Distribución de la llegada de turistas por país de residencia (2012)</i>	
<i>Distribution of tourist arrivals according to country of residence (2012)</i>	
<b>T 2.1.6 Arribada de turistes per illa, tipus d'allotjament i d'organització del viatge (2011-2012)</b> .....	54
<i>Llegada de turistas por isla, tipo de alojamiento y de organización del viaje (2011-2012)</i>	
<i>Tourist arrivals according to island, type of accommodation and form of organising the trip (2011-2012)</i>	
<b>G 2.1.6 Distribució de l'arribada de turistes per tipus d'allotjament (2012)</b> .....	54
<i>Distribución de la llegada de turistas por tipo de alojamiento (2012)</i>	
<i>Distribution of tourist arrivals according to type of accommodation (2012)</i>	
<b>2.2 Pernoctacions dels turistes</b> .....	55
<b><i>Pernoctaciones de los turistas</i></b>	
<b><i>Overnight tourist stays</i></b>	
Illes Balears / Islas Baleares / Balearic Islands	
<b>T 2.2.1 Pernoctacions dels turistes per país de residència (2006-2012)</b> .....	55
<i>Pernoctaciones de los turistas por país de residencia (2006-2012)</i>	
<i>Overnight stays of tourists according to country of residence (2006-2012)</i>	
<b>G 2.2.1 Variació relativa interanual de les pernoctacions de turistes segons país de residència (2011-2012)</b> .....	55
<i>Variación relativa interanual de las pernoctaciones de turistas según país de residencia (2011-2012)</i>	
<i>Overnight stays of tourists according to country of residence. Year-to-year relative variation (2011-2012)</i>	
<b>T 2.2.2 Pernoctacions dels turistes per tipus d'allotjament i d'organització del viatge (2006-2012)</b> .....	56
<i>Pernoctaciones de los turistas por tipo de alojamiento y de organización del viaje (2006-2012)</i>	
<i>Overnight stays of tourists according to type of accommodation and form of organising the trip (2006-2012)</i>	

<b>T 2.2.3</b>	<b>Pernoctacions mensuals dels turistes per tipus d'allotjament (2011-2012)</b> .....	57
	<i>Pernoctaciones mensuales de los turistas por tipo de alojamiento (2011-2012)</i> <i>Monthly overnight stays of tourists according to type of accommodation (2011-2012)</i>	
<b>G 2.2.2</b>	<b>Variació relativa interanual per mes de les pernoctacions dels turistes per tipus d'allotjament (2011-2012)</b> .....	57
	<i>Variación relativa interanual por mes de las pernoctaciones de los turistas por tipo de alojamiento (2011-2012)</i> <i>Overnight stays of tourists according to type of accommodation. Year-to-year relative variation broken down by month (2011-2012)</i>	
<b>T 2.2.4</b>	<b>Pernoctacions mensuals dels turistes per país de residència (2011-2012)</b> .....	58
	<i>Pernoctaciones mensuales de los turistas por país de residencia (2011-2012)</i> <i>Monthly overnight stays of tourists according to country of residence (2011-2012)</i>	
<b>G 2.2.3</b>	<b>Variació relativa interanual per mes de les pernoctacions dels turistes per país de residència (2011-2012)</b> .....	58
	<i>Variación relativa interanual por mes de las pernoctaciones de los turistas por país de residencia (2011-2012)</i> <i>Overnight stays of tourists according to country of residence. Year-to-year relative variation broken down by month (2011-2012)</i>	
	Mallorca, Menorca, Eivissa i Formentera / Mallorca, Menorca, Ibiza y Formentera / Majorca, Minorca, Ibiza and Formentera	
<b>T 2.2.5</b>	<b>Pernoctacions dels turistes per país de residència, segons illes (2011-2012)</b> .....	59
	<i>Pernoctaciones de los turistas por país de residencia, según islas (2011-2012)</i> <i>Overnight stays of tourists by country of residence according to islands (2011-2012)</i>	
<b>G 2.2.4</b>	<b>Distribució de les pernoctacions dels turistes segons tipus d'allotjament per illes (2012)</b> .....	59
	<i>Distribución de las pernoctaciones de los turistas según tipo de alojamiento por islas (2012)</i> <i>Distribution of overnight stays of tourists according to type of accommodation broken down by islands (2012)</i>	
<b>T 2.2.6</b>	<b>Pernoctacions dels turistes per tipus d'allotjament i d'organització del viatge, segons illes (2011-2012)</b> .....	60
	<i>Pernoctaciones de los turistas por tipo de alojamiento y de organización del viaje, según islas (2011-2012)</i> <i>Overnight stays of tourists by type of accommodation and form of organising the trip, according to islands (2011-2012)</i>	
<b>2.3</b>	<b>Estada mitjana dels turistes</b> .....	61
	<i>Estancia media de los turistas</i> <i>Average tourist stay</i>	
	Illes Balears / Islas Baleares / Balearic Islands	
<b>T 2.3.1</b>	<b>Estada mitjana dels turistes per país de residència (2006-2012)</b> .....	61
	<i>Estancia media de los turistas por país de residencia (2006-2012)</i> <i>Average stay of tourists broken down by country of residence (2006-2012)</i>	

<b>G 2.3.1 Variació relativa interanual de l'estada mitjana dels turistes segons país de residència (2011-2012)</b> .....	61
<i>Variación relativa interanual de la estancia media de los turistas según país de residencia (2011-2012)</i> <i>Average stay of tourists according to country of residence. Year-to-year relative variation (2011-2012)</i>	
<b>T 2.3.2 Estada mitjana dels turistes per tipus d'allotjament i d'organització del viatge (2006-2012)</b> .....	62
<i>Estancia media de los turistas por tipo de alojamiento y de organización del viaje (2006-2012)</i> <i>Average stay of tourists broken down by type of accommodation and form of organising the trip (2006-2012)</i>	
<b>T 2.3.3 Estada mitjana mensual dels turistes per tipus d'allotjament (2011-2012)</b> .....	63
<i>Estancia media mensual de los turistas por tipo de alojamiento (2011-2012)</i> <i>Monthly average stay of tourists broken down by type of accommodation (2011-2012)</i>	
<b>G 2.3.2 Variació relativa interanual per mes de l'estada mitjana dels turistes per tipus d'allotjament (2011-2012)</b> .....	63
<i>Variación relativa interanual por mes de la estancia media de los turistas por tipo de alojamiento (2011-2012)</i> <i>Average stay of tourists broken down by type of accommodation. Year-to-year relative variation broken down by month (2011-2012)</i>	
<b>T 2.3.4 Estada mitjana mensual dels turistes per país de residència (2011-2012)</b> .....	64
<i>Estancia media mensual de los turistas por país de residencia (2011-2012)</i> <i>Monthly average stay of tourists broken down by country of residence (2011-2012)</i>	
<b>G 2.3.3 Variació relativa interanual per mes de l'estada mitjana dels turistes per país de residència (2011-2012)</b> .....	64
<i>Variación relativa interanual por mes de la estancia media de los turistas por país de residencia (2011-2012)</i> <i>Average stay of tourists broken down by country of residence. Year-to-year relative variation broken down by month (2011-2012)</i>	
Mallorca, Menorca, Eivissa i Formentera / Mallorca, Menorca, Ibiza y Formentera / Majorca, Minorca, Ibiza and Formentera	
<b>T 2.3.5 Estada mitjana dels turistes per país de residència, segons illes (2011-2012)</b> .....	65
<i>Estancia media de los turistas por país de residencia, según islas (2011-2012)</i> <i>Average stay of tourists broken down by country of residence according to islands (2011-2012)</i>	
<b>G 2.3.5 Estada mitjana dels turistes segons tipus d'allotjament per illes (2012)</b> .....	65
<i>Estancia media de los turistas según tipo de alojamiento por islas (2012)</i> <i>Average stay of tourists according to type of accommodation broken down by islands (2012)</i>	
<b>T 2.3.6 Estada mitjana dels turistes per tipus d'allotjament i d'organització del viatge, segons illes (2011-2012)</b> .....	66
<i>Estancia media de los turistas por tipo de alojamiento y de organización del viaje, según islas (2011-2012)</i> <i>Average stay of tourists broken down by type of accommodation and form of organising the trip according to islands (2011-2012)</i>	
<b>2.4 Despesa dels turistes</b> .....	67
<i>Gasto de los turistas</i> <i>Tourist expenditure</i>	

Illes Balears / Islas Baleares / Balearic Islands

<b>T 2.4.1</b>	<b>Despesa dels turistes per país de residència (2006-2012)</b> .....	67
	<i>Gasto de los turistas por país de residencia (2006-2012)</i> <i>Expenditure of tourists broken down by country of residence (2006-2012)</i>	
<b>T 2.4.2</b>	<b>Despesa dels turistes per tipus d'allotjament i d'organització del viatge (2006-2012)</b> .....	67
	<i>Gasto de los turistas por tipo de alojamiento y de organización del viaje (2006-2012)</i> <i>Expenditure of tourists broken down by type of accommodation and form of organising the trip (2006-2012)</i>	
<b>T 2.4.3</b>	<b>Despesa mitjana diària dels turistes per país de residència (2006-2012)</b> .....	68
	<i>Gasto medio diario de los turistas por país de residencia (2006-2012)</i> <i>Daily average expenditure of tourists broken down by country of residence (2006-2012)</i>	
<b>T 2.4.4</b>	<b>Despesa mitjana diària dels turistes per tipus d'allotjament i d'organització del viatge (2006-2012)</b> .....	68
	<i>Gasto medio diario de los turistas por tipo de alojamiento y de organización del viaje (2006-2012)</i> <i>Daily average expenditure of tourists broken down by type of accommodation and form of organising the trip (2006-2012)</i>	
<b>T 2.4.5</b>	<b>Despesa mensual dels turistes per tipus d'allotjament (2011-2012)</b> .....	69
	<i>Gasto mensual de los turistas por tipo de alojamiento (2011-2012)</i> <i>Monthly expenditure of tourists broken down by type of accommodation (2011-2012)</i>	
<b>G 2.4.1</b>	<b>Variació relativa interanual per mes de la despesa dels turistes per tipus d'allotjament (2011-2012)</b> .....	69
	<i>Variación relativa interanual por mes del gasto de los turistas por tipo de alojamiento (2011-2012)</i> <i>Expenditure of tourists broken down by type of accommodation. Year-to-year relative variation broken down by month (2011-2012)</i>	
<b>T 2.4.6</b>	<b>Despesa mensual dels turistes per país de residència (2011-2012)</b> .....	70
	<i>Variación relativa interanual por mes del gasto de los turistas por país de residencia (2011-2012)</i> <i>Monthly expenditure of tourists broken down by country of residence (2011-2012)</i>	
<b>G 2.4.2</b>	<b>Variació relativa interanual per mes de la despesa dels turistes per país de residència (2011-2012)</b> .....	70
	<i>Variación relativa interanual por mes del gasto de los turistas por país de residencia (2011-2012)</i> <i>Expenditure of tourists broken down by country of residence. Year-to-year relative variation broken down by month (2011-2012)</i>	
Mallorca, Menorca, Eivissa i Formentera / Mallorca, Menorca, Ibiza y Formentera / Majorca, Minorca, Ibiza and Formentera		
<b>T 2.4.7</b>	<b>Despesa dels turistes per país de residència, segons illes (2011-2012)</b> .....	71
	<i>Gasto de los turistas por país de residencia, según islas (2011-2012)</i> <i>Tourist expenditure broken down by country of residence, according to islands (2011-2012)</i>	

<b>G 2.4.3</b>	<b>Distribució de la despesa dels turistes segons tipus d'allotjament per illes (2011-2012)</b> .....	71
	<i>Distribución del gasto de los turistas según tipo de alojamiento por islas (2011-2012)</i> <i>Distribution of tourist expenditure according to type of accommodation broken down by islands (2011-2012)</i>	
<b>T 2.4.8</b>	<b>Despesa dels turistes per tipus d'allotjament i d'organització del viatge, segons illes (2011-2012)</b> .....	72
	<i>Gasto de los turistas por tipo de alojamiento y de organización del viaje, según islas (2011-2012)</i> <i>Tourist expenditure by type of accommodation and form of organising the trip, according to islands (2011-2012)</i>	
<b>T 2.4.9</b>	<b>Despesa mitjana diària dels turistes per país de residència, segons illes (2011-2012)</b> .....	73
	<i>Gasto medio diario de los turistas por país de residencia, según islas (2011-2012)</i> <i>Daily average expenditure of tourists broken down by country of residence, according to islands (2011-2012)</i>	
<b>T 2.4.10</b>	<b>Despesa mitjana diària dels turistes per tipus d'allotjament, segons illes (2011-2012)</b> .....	73
	<i>Gasto medio diario de los turistas por tipo de alojamiento, según islas (2011-2012)</i> <i>Daily average expenditure of tourists broken down by type of accommodation, according to islands (2011-2012)</i>	
<b>2.5</b>	<b>Despesa dels turistes</b> .....	74
	<i>Gasto de los turistas</i> <i>Tourist expenditure</i>	
	<i>Illes Balears / Islas Baleares / Balearic Islands</i>	
<b>G 2.5.1</b>	<b>El turista segons edat, sexe, motiu del viatge, tipus d'organització del viatge, allotjament i categoria hotelera (2006-2012)</b> .....	74
	<i>El turista según edad, sexo, motivo del viaje, tipo de organización del viaje, alojamiento y categoría hotelera (2006-2012)</i> <i>The tourist: age, gender, reason for trip, form of organising the trip, accommodation and hotel category (2006-2012)</i>	
<b>G 2.5.2</b>	<b>El turista alemany segons edat, sexe, motiu del viatge, tipus d'organització del viatge, allotjament i categoria hotelera (2006-2012)</b> .....	75
	<i>El turista alemán según edad, sexo, motivo del viaje, tipo de organización del viaje, alojamiento y categoría hotelera (2006-2012)</i> <i>The German tourist: age, gender, reason for trip, form of organising the trip, accommodation and hotel category (2006-2012)</i>	
<b>G 2.5.3</b>	<b>El turista britànic segons edat, sexe, motiu del viatge, tipus d'organització del viatge, allotjament i categoria hotelera (2006-2012)</b> .....	76
	<i>El turista británico según edad, sexo, motivo del viaje, tipo de organización del viaje, alojamiento y categoría hotelera (2006-2012)</i> <i>The British tourist: age, gender, reason for trip, form of organising the trip, accommodation and hotel category (2006-2012)</i>	
<b>G 2.5.4</b>	<b>El turista espanyol segons edat, sexe, motiu del viatge, tipus d'organització del viatge, allotjament i categoria hotelera (2006-2012)</b> .....	77
	<i>El turista español según edad, sexo, motivo del viaje, tipo de organización del viaje, alojamiento y categoría hotelera (2006-2012)</i> <i>The Spanish tourist: age, gender, reason for trip, form of organising the trip, accommodation and hotel category (2006-2012)</i>	

Mallorca / Mallorca / Majorca

- G 2.5.5 El turista que visita Mallorca segons edat, sexe, motiu del viatge, tipus d'organització del viatge, allotjament i categoria hotelera (2012)** ..... 78  
*El turista que visita Mallorca según edad, sexo, motivo del viaje, tipo de organización del viaje, alojamiento y categoría hotelera (2012)*  
*The tourist that visits Majorca: age, gender, reason for trip, form of organising the trip, accommodation and hotel category (2012)*

Menorca / Menorca / Minorca

- G 2.5.6 El turista que visita Menorca segons edat, sexe, motiu del viatge, tipus d'organització del viatge, allotjament i categoria hotelera (2012)** ..... 79  
*El turista que visita Menorca según edad, sexo, motivo del viaje, tipo de organización del viaje, alojamiento y categoría hotelera (2012)*  
*The tourist that visits Minorca: age, gender, reason for trip, form of organising the trip, accommodation and hotel category (2012)*

Eivissa i Formentera / Ibiza y Formentera / Ibiza and Formentera

- G 2.5.7 El turista que visita Eivissa i Formentera segons edat, sexe, motiu del viatge, tipus d'organització del viatge, allotjament i categoria hotelera (2012)** ..... 80  
*El turista que visita Ibiza y Formentera según edad, sexo, motivo del viaje, tipo de organización del viaje, alojamiento y categoría hotelera (2012)*  
*The tourist that visits Ibiza and Formentera: age, gender, reason for trip, form of organising the trip, accommodation and hotel category (2012)*

**3 OCUPACIÓ DELS ESTABLIMENTS TURÍSTICS** ..... 81  
*OCUPACIÓN DE LOS ESTABLECIMIENTOS TURÍSTICOS / TOURIST ACCOMMODATION OCCUPANCY*

**3.0 Fonts, definicions i notes metodològiques** ..... 82  
*Fuentes, definiciones y notas metodológicas*  
*Sources, definitions and methodologic notes*

**3.1 Establiments hotelers** ..... 84  
*Establecimientos hoteleros*  
*Hotel establishments*

Illes Balears / Islas Baleares / Balearic Islands

- T 3.1.1 Percentatge de planta oberta i grau d'ocupació de la planta oberta per mesos (2006-2012)** ..... 84  
*Porcentaje de planta abierta y grado de ocupación de la planta abierta por meses (2006-2012)*  
*Percentage of available hotel beds and occupancy rate of available hotel beds broken down (2006-2012)*

- G 3.1.1 Evolució mensual del grau d'ocupació (2011-2012)** ..... 84  
*Evolución mensual del grado de ocupación (2011-2012)*  
*Monthly evolution of occupancy rate (2011-2012)*

Mallorca / Mallorca / Majorca

<b>T 3.1.2</b>	<b>Percentatge de planta oberta i grau d'ocupació de la planta oberta per mesos (2006-2012)</b> .....	85
	<i>Porcentaje de planta abierta y grado de ocupación de la planta abierta por meses (2006-2012)</i>	
	<i>Percentage of available hotel beds and occupancy rate of available hotel beds broken down by months (2006-2012)</i>	

<b>G 3.1.2</b>	<b>Evolució mensual del grau d'ocupació (2011-2012)</b> .....	85
	<i>Evolución mensual del grado de ocupación (2011-2012)</i>	
	<i>Monthly evolution of occupancy rate (2011-2012)</i>	

Menorca / Menorca / Minorca

<b>T 3.1.3</b>	<b>Percentatge de planta oberta i grau d'ocupació de la planta oberta per mesos (2006-2012)</b> .....	86
	<i>Porcentaje de planta abierta y grado de ocupación de la planta abierta por meses (2006-2012)</i>	
	<i>Percentage of available hotel beds and occupancy rate of available hotel beds broken down by months (2006-2012)</i>	

<b>G 3.1.3</b>	<b>Evolució mensual del grau d'ocupació (2011-2012)</b> .....	86
	<i>Evolución mensual del grado de ocupación (2011-2012)</i>	
	<i>Monthly evolution of occupancy rate (2011-2012)</i>	

Eivissa i Formentera / Ibiza y Formentera / Ibiza and Formentera

<b>T 3.1.4</b>	<b>Percentatge de planta oberta i grau d'ocupació de la planta oberta per mesos (2006-2012)</b> .....	87
	<i>Porcentaje de planta abierta y grado de ocupación de la planta abierta por meses (2006-2012)</i>	
	<i>Percentage of available hotel beds and occupancy rate of available hotel beds broken down by months (2006-2012)</i>	

<b>G 3.1.4</b>	<b>Evolució mensual del grau d'ocupació (2011-2012)</b> .....	87
	<i>Evolución mensual del grado de ocupación (2011-2012)</i>	
	<i>Monthly evolution of occupancy rate (2011-2012)</i>	

### **3.2 Apartaments turístics** .....

***Apartamentos turísticos***  
***Tourist apartments***

Illes Balears / Islas Baleares / Balearic Islands

<b>T 3.2.1</b>	<b>Percentatge de planta oberta i grau d'ocupació de la planta oberta per mesos (2006-2012)</b> .....	88
	<i>Porcentaje de planta abierta y grado de ocupación de la planta abierta por meses (2006-2012)</i>	
	<i>Percentage of available hotel beds and occupancy rate of available hotel beds broken down by months (2006-2012)</i>	

<b>G 3.2.1 Evolució mensual del grau d'ocupació (2011-2012)</b> .....	88
<i>Evolución mensual del grado de ocupación (2011-2012)</i> <i>Monthly evolution of occupancy rate (2011-2012)</i>	
<b>3.3 Allotjaments de turisme rural</b> .....	89
<i>Alojamientos de turismo rural</i> <i>Rural tourist accommodation</i>	
<i>Illes Balears / Islas Baleares / Balearic Islands</i>	
<b>T 3.3.1 Percentatge de planta oberta i grau d'ocupació de la planta oberta per mesos (2006-2012)</b> .....	89
<i>Porcentaje de planta abierta y grado de ocupación de la planta abierta por meses (2006-2012)</i> <i>Percentage of available hotel beds and occupancy rates of available hotel beds broken down by months (2006-2012)</i>	
<b>G 3.3.1 Evolució mensual del grau d'ocupació (2011-2012)</b> .....	89
<i>Evolución mensual del grado de ocupación (2011-2012)</i> <i>Monthly evolution of occupancy rate (2011-2012)</i>	
<b>4 OFERTA TURÍSTICA</b> .....	90
<i>OFERTA TURÍSTICA / TOURISM OFFER</i>	
<b>4.0 Fonts, definicions i notes metodològiques</b> .....	91
<i>Fuentes, definiciones y notas metodológicas</i> <i>Sources, definitions and methodologic notes</i>	
<b>4.1 Allotjaments turístics</b> .....	94
<i>Alojamientos turísticos</i> <i>Tourist accommodation</i>	
<i>Illes Balears / Islas Baleares / Balearic Islands</i>	
<b>T 4.1.1 Capacitat d'allotjament per tipus d'establiment i categoria (2012)</b> .....	94
<i>Capacidad de alojamiento por tipo de establecimiento y categoría (2012)</i> <i>Accommodation capacity broken down by type of establishment and category (2012)</i>	
<b>G 4.1.1 Distribució de la capacitat d'allotjament segons tipus d'establiment (2012)</b> .....	95
<i>Distribución de la capacidad de alojamiento según tipo de establecimiento (2012)</i> <i>Distribution of accommodation capacity according to type of establishment (2012)</i>	



<b>G 4.1.2</b>	<b>Distribució de la capacitat d'allotjament hoteler (2012)</b> .....	95
	<i>Distribución de la capacidad de alojamiento hotelero (2012)</i>	
	<i>Distribution of hotel accommodation capacity (2012)</i>	
<b>G 4.1.3</b>	<b>Distribució de la capacitat d'allotjament en apartaments (2012)</b> .....	95
	<i>Distribución de la capacidad de alojamiento en apartamentos (2012)</i>	
	<i>Distribution of accommodation capacity at apartments (2012)</i>	
Mallorca / Mallorca / Majorca		
<b>T 4.1.2</b>	<b>Capacitat d'allotjament per tipus d'establiment i categoria (2012)</b> .....	96
	<i>Capacidad de alojamiento por tipo de establecimiento y categoría (2012)</i>	
	<i>Accommodation capacity by type of establishment and category (2012)</i>	
<b>G 4.1.4</b>	<b>Distribució de la capacitat d'allotjament segons tipus d'establiment (2012)</b> .....	97
	<i>Distribución de la capacidad de alojamiento según tipo de establecimiento (2012)</i>	
	<i>Distribution of accommodation capacity according to type of establishment (2012)</i>	
<b>G 4.1.5</b>	<b>Distribució de la capacitat d'allotjament hoteler (2012)</b> .....	97
	<i>Distribución de la capacidad de alojamiento hotelero (2012)</i>	
	<i>Distribution of hotel accommodation capacity (2012)</i>	
<b>G 4.1.6</b>	<b>Distribució de la capacitat d'allotjament en apartaments (2012)</b> .....	97
	<i>Distribución de la capacidad de alojamiento en apartamentos (2012)</i>	
	<i>Distribution of accommodation capacity at apartments (2012)</i>	
<b>T 4.1.3</b>	<b>Distribució de la capacitat d'allotjament per municipis (2012)</b> .....	98
	<i>Distribución de la capacidad de alojamiento por municipios (2012)</i>	
	<i>Distribution of accommodation capacity broken down by municipalities (2012)</i>	
Menorca / Menorca / Minorca		
<b>T 4.1.4</b>	<b>Capacitat d'allotjament per tipus d'establiment i categoria (2012)</b> .....	100
	<i>Capacidad de alojamiento por tipo de establecimiento y categoría (2012)</i>	
	<i>Accommodation capacity by type of establishment and category (2012)</i>	
<b>G 4.1.7</b>	<b>Distribució de la capacitat d'allotjament segons tipus d'establiment (2012)</b> .....	101
	<i>Distribución de la capacidad de alojamiento según tipo de establecimiento (2012)</i>	
	<i>Distribution of accommodation capacity according to type of establishment (2012)</i>	

<b>G 4.1.8</b>	<b>Distribució de la capacitat d'allotjament hoteler (2012)</b> .....	101
	<i>Distribución de la capacidad de alojamiento hotelero (2012)</i>	
	<i>Distribution of hotel accommodation capacity (2012)</i>	
<b>G 4.1.9</b>	<b>Distribució de la capacitat d'allotjament en apartaments (2012)</b> .....	101
	<i>Distribución de la capacidad de alojamiento en apartamentos (2012)</i>	
	<i>Distribution of accommodation capacity at apartments (2012)</i>	
<b>T 4.1.5</b>	<b>Distribució de la capacitat d'allotjament per municipis (2012)</b> .....	102
	<i>Distribución de la capacidad de alojamiento por municipios (2012)</i>	
	<i>Distribution of accommodation capacity broken down by municipalities (2012)</i>	
 Eivissa / Ibiza / Ibiza		
<b>T 4.1.6</b>	<b>Capacitat d'allotjament per tipus d'establiment i categoria (2012)</b> .....	103
	<i>Capacidad de alojamiento por tipo de establecimiento y categoría (2012)</i>	
	<i>Accommodation capacity by type of establishment and category (2012)</i>	
<b>G 4.1.10</b>	<b>Distribució de la capacitat d'allotjament segons tipus d'establiment (2012)</b> .....	104
	<i>Distribución de la capacidad de alojamiento según tipo de establecimiento (2012)</i>	
	<i>Distribution of accommodation capacity according to type of establishment (2012)</i>	
<b>G 4.1.11</b>	<b>Distribució de la capacitat d'allotjament hoteler (2012)</b> .....	104
	<i>Distribución de la capacidad de alojamiento hotelero (2012)</i>	
	<i>Distribution of hotel accommodation capacity (2012)</i>	
<b>G 4.1.12</b>	<b>Distribució de la capacitat d'allotjament en apartaments (2012)</b> .....	104
	<i>Distribución de la capacidad de alojamiento en apartamentos (2012)</i>	
	<i>Distribution of accommodation capacity at apartments (2012)</i>	
<b>T 4.1.7</b>	<b>Distribució de la capacitat d'allotjament per municipis (2012)</b> .....	105
	<i>Distribución de la capacidad de alojamiento por municipios (2012)</i>	
	<i>Distribution of accommodation capacity broken down by municipalities (2012)</i>	
 Formentera / Formentera / Formentera		
<b>T 4.1.8</b>	<b>Capacitat d'allotjament per tipus d'establiment i categoria (2012)</b> .....	106
	<i>Capacidad de alojamiento por tipo de establecimiento y categoría (2012)</i>	
	<i>Accommodation capacity by type of establishment and category (2012)</i>	

<b>G 4.1.13 Distribució de la capacitat d'allotjament segons tipus d'establiment (2012)</b> .....	107
<i>Distribución de la capacidad de alojamiento según tipo de establecimiento (2012)</i> <i>Distribution of accommodation capacity according to type of establishment (2012)</i>	
<b>G 4.1.14 Distribució de la capacitat d'allotjament hoteler (2012)</b> .....	107
<i>Distribución de la capacidad de alojamiento hotelero (2012)</i> <i>Distribution of hotel accommodation capacity (2012)</i>	
<b>G 4.1.15 Distribució de la capacitat d'allotjament en apartaments (2012)</b> .....	107
<i>Distribución de la capacidad de alojamiento en apartamentos (2012)</i> <i>Distribution of accommodation capacity at apartments (2012)</i>	
<b>4.2 Restaurants i bar-cafeteries</b> .....	108
<i>Restaurantes y bar-cafeterías</i> <i>Restaurants and bar-cafeterias</i>	
<i>Illes Balears / Islas Baleares / Balearic Islands</i>	
<b>T 4.2.1 Nombre i capacitat dels restaurants (2011-2012)</b> .....	108
<i>Número y capacidad de los restaurantes (2011-2012)</i> <i>Number and restaurant capacity (2011-2012)</i>	
<b>T 4.2.2 Evolució dels restaurants (2006-2012)</b> .....	108
<i>Evolución de los restaurantes (2006-2012)</i> <i>Evolution of the restaurants (2006-2012)</i>	
<b>T 4.2.3 Nombre i capacitat dels bar-cafeteries (2011-2012)</b> .....	109
<i>Número y capacidad de los bar-cafeterías (2011-2012)</i> <i>Number and capacity of the bar-cafeterias (2011-2012)</i>	
<b>T 4.2.4 Evolució dels bar-cafeteries (2006-2012)</b> .....	109
<i>Evolución de los bar-cafeterías (2006-2012)</i> <i>Evolution of the bar-cafeterias (2006-2012)</i>	
<b>4.3 Camps de golf</b> .....	110
<i>Campos de golf</i> <i>Golf courses</i>	

Illes Balears / Islas Baleares / Balearic Islands

<b>G 4.3.1 Mapa dels camps de golf (2012)</b> .....	110
<i>Mapa de los campos de golf (2012)</i>	
<i>Map of golf courses (2012)</i>	

<b>T 4.3.1 Camps de golf, forats, par i nombre de barres (m.) (2012)</b> .....	111
<i>Campes de golf, hoyos, par y número de barras (m.) (2012)</i>	
<i>Golf courses, holes, par and number of markers (m.) (2012)</i>	

<b>5 MERCAT DE TREBALL EN EL TURISME</b> .....	112
<i>MERCADO LABORAL EN EL TURISMO / THE LABOUR MARKET IN TOURISM</i>	

<b>5.0 Fonts, definicions i notes metodològiques</b> .....	113
<i>Fuentes, definiciones y notas metodológicas</i>	
<i>Sources, definitions and methodologic notes</i>	

<b>5.1 Ocupació registrada</b> .....	115
<i>Ocupación registrada</i>	
<i>Registered occupancy</i>	

Illes Balears / Islas Baleares / Balearic Islands

<b>T 5.1.1 Treballadors d'alta en la seguretat social en les activitats d'hoteleria per trimestres i illes (2006-2012)</b> .....	115
<i>Trabajadores de alta en la seguridad social en las actividades de hosteleria por trimestres e islas (2006-2012)</i>	
<i>Workers on the payroll and registered for Social Security in hotel business broken down by quarters and islands (2006-2012)</i>	

<b>T 5.1.2 Treballadors d'alta en la seguretat social en les activitats d'hoteleria per mesos i illes (2011-2012)</b> .....	116
<i>Trabajadores de alta en la seguridad social en las actividades de hosteleria por meses e islas (2011-2012)</i>	
<i>Workers on the payroll and registered for Social Security in hotel business broken down by months (2011-2012)</i>	

<b>T 5.1.3 Evolució dels treballadors d'alta en la seguretat social en el sector turístic (CNAE-09, 3 dígit) i trimestres (2011-2012)</b> .....	117
<i>Evolución de los trabajadores de alta en la seguridad social en el sector turístico (CNAE-09, 3 dígit) por trimestres (2011-2012)</i>	
<i>Evolution of workers on the payroll and registered for Social Security in the tourist sector (CNAE-09, 3 digits) broken down by quarters (2011-2012)</i>	

Mallorca / Mallorca / Majorca

<b>T 5.1.4 Evolució dels treballadors d'alta en la seguretat social en el sector turístic (CNAE-09, 3 dígit) per trimestres (2011-2012)</b> .....	118
<i>Evolución de los trabajadores de alta en la seguridad social en el sector turístico (CNAE-09, 3 dígit) por trimestres (2011-2012)</i>	
<i>Evolution of workers on the payroll and registered for Social Security in the tourist sector (CNAE-09, 3 digits) broken down by quarters (2011-2012)</i>	

Menorca / Menorca / Minorca

<b>T 5.1.5 Evolució dels treballadors d'alta en la seguretat social en el sector turístic (CNAE-09, 3 dígits) i trimestres (2011-2012)</b> .....	119
<i>Evolución de los trabajadores de alta en la seguridad social en el sector turístico (CNAE-09, 3 dígitos) y trimestres (2011-2012)</i>	
<i>Evolution of workers on the payroll and registered for Social Security in the tourist sector (CNAE-09, 3 digits) broken down by quarters (2011-2012)</i>	

Eivissa i Formentera / Ibiza y Formentera / Ibiza and Formentera

<b>T 5.1.6 Evolució dels treballadors d'alta en la seguretat social en el sector turístic (CNAE-09, 3 dígits) i trimestres (2011-2012)</b> .....	120
<i>Evolución de los trabajadores de alta en la Seguridad Social en el sector turístico (CNAE-09, 3 dígitos) y trimestres (2011-2012)</i>	
<i>Evolution of workers on the payroll and registered for Social Security in the tourist sector (CNAE-09, 3 digits) broken down by quarters (2011-2012)</i>	

## **5.2 Contractació registrada**..... 121

**Contratación registrada**  
**Registered recruitment**

Illes Balears / Islas Baleares / Balearic Islands

<b>T 5.2.1 Contractes registrats per activitat econòmica (CNAE-93, 2 dígits) en el sector turístic i illes (2004-2008)</b> .....	121
<i>Contratos registrados por actividad económica (CNAE-93, 2 dígitos) en el sector turístico e islas (2004-2008)</i>	
<i>Registered contracts (CNAE-93, 2 digits) in the tourist sector and islands broken down by economic activity (2004-2008)</i>	
<b>T 5.2.2 Contractes registrats per activitat econòmica (CNAE-09, 2 dígits) del sector turístic, mesos i illes (2009)</b> .....	122
<i>Contratos registrados por actividad económica (CNAE-09, 2 dígitos) en el sector turístico, meses e islas (2009)</i>	
<i>Registered contracts (CNAE-09, 2 digits) in the tourist sector, months and islands broken down by economic activity (2009)</i>	
<b>T 5.2.2 Contractes registrats per activitat econòmica (CNAE-09, 2 dígits) del sector turístic, mesos i illes (2010)</b> .....	123
<i>Contratos registrados por actividad económica (CNAE-09, 2 dígitos) en el sector turístico, meses e islas (2010)</i>	
<i>Registered contracts (CNAE-09, 2 digits) in the tourist sector, months and islands broken down by economic activity (2010)</i>	
<b>T 5.2.2 Contractes registrats per activitat econòmica (CNAE-09, 2 dígits) del sector turístic, mesos i illes (2011)</b> .....	124
<i>Contratos registrados por actividad económica (CNAE-09, 2 dígitos) en el sector turístico, meses e islas (2011)</i>	
<i>Registered contracts (CNAE-09, 2 digits) in the tourist sector, months and islands broken down by economic activity (2011)</i>	
<b>T 5.2.2 Contractes registrats per activitat econòmica (CNAE-09, 2 dígits) del sector turístic, mesos i illes (2012)</b> .....	125
<i>Contratos registrados por actividad económica (CNAE-09, 2 dígitos) en el sector turístico, meses e islas (2012)</i>	
<i>Registered contracts (CNAE-09, 2 digits) in the tourist sector, months and islands broken down by economic activity (2012)</i>	
<b>T 5.2.3 Vint ocupacions més contractades en el sector turístic, CNAES 55,56 i 79 (2012)</b> .....	126
<i>Veinte ocupaciones más contratadas en el sector turístico, CNAES 55,56 i 79 (2012)</i>	
<i>Top twenty occupations with major rate of recruitment in the tourist sector, CNAES 55, 56 i 79 (2012)</i>	



<b>1.0 Fonts, definicions i notes metodològiques</b>	<b>23</b>
<i>Fuentes, definiciones y notas metodológicas</i>	
<i>Sources, definitions and methodological notes</i>	
<b>1.1 Passatgers arribats per via aèria</b>	<b>25</b>
<i>Pasajeros llegados por vía aérea</i>	
<i>Passengers arrivals by air</i>	
<b>1.2 Passatgers arribats per via marítima</b>	<b>41</b>
<i>Pasajeros llegados por vía marítima</i>	
<i>Passenger arrivals by sea</i>	

<b>Illes Balears</b>	<b>25-27</b>
	<b>41-44</b>
<b>Mallorca</b>	<b>28-34</b>
<b>Menorca</b>	<b>35-37</b>
<b>Eivissa</b>	<b>38-40</b>



## 1.0 Fonts, definicions i notes metodològiques / Fuentes, definiciones y notas metodológicas / Sources, definitions and methodological notes

### Fonts

AENA, Ministeri de Foment, per a les dades de passatgers per via aèria. Les dades de l'operació hub procedeixen del Departament de Planificació i Gestió d'Operacions de l'aeroport de Palma. Les dades dels ports de Ciutadella i Sant Antoni de Portmany procedeixen de Ports de les Illes Balears (Conselleria de Turisme i Esports). Les xifres referents a la resta de ports són de l'Autoritat Portuària de Balears (Ports de l'Estat, Ministeri de Foment).

### Definicions

**Passatger aeri o marítim:** persona que viatja d'una ubicació a una altra, a bord d'una embarcació o en un aparell de locomoció aèria, sense tenir la condició de tripulant. Coincideix amb la definició de viatger.

**Operació hub:** converteix un aeroport en el centre de distribució dels vols domèstics i/o internacionals d'una determinada companyia aèria. Al 2012, aquesta operació l'han desenvolupada diàriament durant tot l'any les companyies Air Berlin i Niki a l'aeroport de Palma.

**Port base de creuers:** aquell que per a una escala determinada compleixi alguna de les següents condicions:

- Que a l'escala inicien o finalitzen el creuer al menys un 50% del total de passatgers d'aquella mateixa escala.
- Que a l'escala del creuer, el total de passatgers que inicien o finalitzen el seu viatge no sigui inferior a 250.

**Passatger de creuer turístic de base a un port:** el que inicia o finalitza el seu viatge en aquell port.

**Passatger de creuer turístic en trànsit en un port:** el que inicia o finalitza el seu viatge en un altre port.

### Notes metodològiques

Les xifres d'arribada de passatgers consideren tots els tipus de trànsit (comercial i altres), així com tots els tipus de servei (regular, no regular i altres), però descompten els passatgers en trànsit. Els països de procedència dels vols es classifiquen segons siguin nacionals, pertanyin a l'Espai Econòmic Europeu més Suïssa o s'originin en tercers països.

La informació publicada de 2012 té caràcter provisional durant un any. Per a obtenir més informació sobre els registres d'entrada de passatgers aeris i la metodologia utilitzada per AENA en la seva explotació, es pot consultar la web d'AENA:

[http://www.aena-aeropuertos.es/csee/Satellite?Language=ES\\_ES&pagename=estadisticas](http://www.aena-aeropuertos.es/csee/Satellite?Language=ES_ES&pagename=estadisticas). Per a obtenir més informació sobre els registres d'entrada de passatgers marítics, es poden consultar les webs de Ports de les Illes Balears (<http://www.portsib.es/es/paginas/inicio/>) i Autoritat Portuària de Balears (<http://www.portsdebalears.com/26.php3>).

## Fuentes

AENA, Ministerio de Fomento, para los datos de pasajeros por vía aérea. Los datos de la operación hub proceden del Departamento de Planificación y Gestión de Operaciones del aeropuerto de Palma. Los datos de los puertos de Ciutadella y Sant Antoni de Portmany proceden de Ports de las Islas Baleares (Consejería de Turismo y Deportes). Las cifras referentes al resto de puertos son de la Autoridad Portuaria de Baleares (Puertos del Estado, Ministerio de Fomento).

## Definiciones

**Pasajero aéreo o marítimo:** persona que viaja de una ubicación a otra, a bordo de una embarcación o en un aparato de locomoción aérea, sin tener la condición de tripulante. Coincide con la definición de viajero.

**Operación hub:** convierte un aeropuerto en el centro de distribución de los vuelos domésticos y/o internacionales de una determinada compañía aérea. En 2012, esta operación la han desarrollado diariamente durante todo el año las compañías Air Berlin y Niki en el aeropuerto de Palma.

**Puerto base de cruceros:** aquél que para una escala determinada cumpla alguna de las siguientes condiciones:

- Que en la escala inicien o finalicen el crucero al menos un 50% del total de pasajeros de esa escala.
- Que en la escala del crucero, el total de pasajeros que inicien o finalicen su viaje no sea inferior a 250.

**Pasajero de crucero turístico de base en un puerto:** el que inicia o finaliza su viaje en dicho puerto.

**Pasajero de crucero turístico en tránsito en un puerto:** el que inicia o finaliza su viaje en otro puerto.

## Notas metodológicas

Las cifras de llegada de pasajeros consideran todos los tipos de tráfico (comercial y otros), así como todos los tipos de servicio (regular, no regular y otros), pero descuentan los pasajeros en tránsito. Los países de procedencia de los vuelos se clasifican según sean nacionales, pertenezcan al Espacio Económico Europeo más Suiza, o se originen en terceros países.

La información publicada de 2012 tiene carácter provisional durante un año. Para obtener más información sobre los registros de entrada de pasajeros aéreos y la metodología utilizada por AENA en su explotación, puede consultarse la web de AENA: [http://www.aena-aeropuertos.es/csee/Satellite?Language=ES\\_ES&pagename=estadisticas](http://www.aena-aeropuertos.es/csee/Satellite?Language=ES_ES&pagename=estadisticas). Para obtener más información sobre los registros de entrada de pasajeros marítimos, pueden consultarse las webs de Puertos de las Islas Baleares (<http://www.portsib.es/es/paginas/inicio/>) y Autoridad Portuaria de Baleares (<http://www.portsdebalears.com/26.php3>).

## Sources

AENA, attached to the Ministry for Public Works, provides data of passengers travelling by air. Data about the hub operation are provided by the Department of Planning and Operations Management of Palma Airport. Data about the ports of Ciutadella and Sant Antoni de Portmany are drawn up by Balearic Ports (attached to the Balearic Ministry of Tourism and Sports Figures referring to the rest of ports belong to the Balearic Port Authority (State Ports attached to the Ministry for Public Works).

## Definitions

**Air or maritime passenger:** person who travels from one place to another, by boat or by aircraft, without being a crew member. It coincides with the definition of traveller.

**Hub Operation:** it turns an airport into the centre of distribution of domestic and/or international flights of a certain airline. In 2012, this operation has been daily developed during the whole year by Air Berlin and Niki in Palma Airport.

**Home port cruises:** those that, for a certain docking complies with the following conditions:

- That at least a 50% out of the total number of passengers for a docking, start or finish their cruise.
- That the total number of passengers starting or finishing their trip should not be below 250 during their cruise docking.

**Cruise passengers in home port:** those who start or finish their trip in that port.

**Cruise passengers in transit:** those who start or finish their trip in another port.

## Methodological notes

Figures about passenger arrivals comprise any type of traffic (commercial and others) as well as all types of services (scheduled, non-scheduled flights and others), but they do not include passengers in transit. The countries of origin of flights are classified depending on whether they are national, belong to the European Economic Area plus Switzerland or have their origin in third countries.

The published information for 2012 will be of a provisional nature for one year. To obtain more information about entry registers of air passengers and the methodology used by AENA (in Spanish, Spanish Airports and Air Navigation) in their management, AENA web can be consulted: [http://www.aena-aeropuertos.es/csee/Satellite?Language=ES\\_ES&pagename=estadisticas](http://www.aena-aeropuertos.es/csee/Satellite?Language=ES_ES&pagename=estadisticas). To obtain more information about entry registers of maritime passengers, webs of Ports of the Balearic Islands <http://www.portsib.es/es/paginas/inicio/> and Balearic Port Authority (<http://www.portsdebalears.com/26.php3>) may be consulted.



# 1 PASSATGERS ARRIBATS A LES ILLES BALEARS

PASAJEROS LLEGADOS A LAS ISLAS BALEARES / PASSENGERS ARRIVED IN THE BALEARIC ISLANDS

Illes Balears / Islas Baleares / Balearic Islands

## 1.1 Passatgers arribats per via aèria / Pasajeros llegados por vía aérea / Passenger arrivals by air

### T 1.1.1 Arribades de passatgers per any i país de procedència del vol (2005-2012)

Llegadas de pasajeros por año y por país de procedencia del vuelo (2005-2012)

Passenger arrivals broken down by year and flight origin country (2005-2012)

PAÍS / PAÍS / COUNTRY	PASSATGERS / PASAJEROS / PASSENGERS							
	2005	2006	2007	2008	2009	2010	2011	2012
Espanya/ España/ Spain	4.424.750	4.771.090	5.027.340	4.878.075	4.830.790	4.855.627	4.974.578	4.587.089
Espai Econòmic Europeu/ Espacio Económico Europeo European Economic Area (EEA)	9.466.151	9.883.453	10.253.008	10.066.385	9.175.068	9.366.702	10.343.227	10.644.182
Alemanya/ Alemania/ Germany	4.062.536	4.151.251	4.216.317	4.167.245	3.938.013	4.076.205	4.215.634	4.303.485
Àustria/ Austria/ Austria	162.943	192.186	190.215	178.144	199.027	216.383	245.779	238.466
Bèlgica/ Bélgica/ Belgium	110.108	113.632	103.024	99.526	103.052	125.634	136.478	149.847
Bulgària/ Bulgaria/ Bulgaria	4.054	6.782	7.483	8.345	6.880	7.908	8.092	8.505
Dinamarca/ Dinamarca/ Denmark	110.071	126.205	178.836	175.134	166.821	166.425	172.367	210.409
Eslovàquia/ Eslovaquia/ Slovakia	8.758	9.910	9.699	10.330	7.893	26.132	32.912	21.972
Eslovènia/ Eslovenia/ Slovenia	1.816	2.062	2.771	2.648	1.478	1.869	1.363	1.593
Estònia/ Estonia/ Estonia	1.321	428		1.025	9	1.308	864	777
Finlàndia/ Finlandia/ Finland	14.828	20.132	19.552	24.564	26.046	18.383	19.789	35.937
França/ Francia/ France	244.306	208.070	227.969	225.540	207.750	230.866	332.996	365.313
Grècia/ Grecia/ Greece	1.338	2.688	2.608	1.292	52	1.196	268	167
Hongria/ Hungría/ Hungary	12.064	18.694	19.762	15.149	9.830	8.601	9.046	8.260
Irlanda/ Irlanda/ Ireland	165.918	166.409	164.030	189.330	131.149	102.402	121.396	139.583
Islàndia/ Islandia/ Iceland	8.398	7.984	6.144	4.997	764		9	1.525
Itàlia/ Italia/ Italy	386.355	430.111	454.936	403.834	376.020	471.922	594.573	554.871
Letònia/ Letonia/ Latvia	1	1.195	1.369	23		3	1	183
Liechtenstein/ Liechtenstein/ Liechtenstein								
Lituània/ Lituania/ Lithuania	1.600	2.594	2.473	4.138	516	1.725	1.769	11.844
Luxemburg/ Luxemburgo/ Luxembourg	36.543	35.264	33.950	31.344	23.976	25.364	32.162	34.134
Malta/ Malta/ Malta	393	691	804	409	16	16	38	356
Noruega/ Noruega/ Norway	90.794	101.358	113.352	114.497	108.330	110.269	124.675	175.565
Països Baixos/ Países Bajos/ The Netherlands	130.028	179.197	189.501	191.487	159.987	163.193	242.189	253.811
Polònia/ Polonia/ Poland	21.205	29.160	33.569	40.826	35.578	45.882	58.693	63.484
Portugal/ Portugal/ Portugal	188.968	197.943	194.418	197.955	168.350	164.457	148.118	129.295
Regne Unit/ Reino Unido/ United Kingdom	3.352.318	3.387.797	3.550.500	3.419.151	2.974.696	2.834.951	3.185.504	3.224.332
República Txeca/ República Checa/ Czech Republic	33.678	36.741	43.042	46.476	40.195	28.286	36.185	37.477
Romania/ Rumania/ Romania	4.900	4.405	5.053	6.284	4.825	8.680	11.805	14.237
Suècia/ Suecia/ Sweden	125.166	157.321	171.820	178.224	162.820	168.933	195.145	225.751
Suïssa/ Suiza/ Switzerland (*)	184.932	292.270	309.110	327.710	320.989	359.708	415.370	432.994
Xipre/ Chipre/ Cyprus	811	973	701	758	6	1	7	9
Altres/ Otros/ Others	22.401	30.559	31.070	35.268	43.376	60.334	96.124	115.392
<b>Total</b>	<b>13.913.302</b>	<b>14.685.102</b>	<b>15.311.418</b>	<b>14.979.728</b>	<b>14.049.234</b>	<b>14.282.663</b>	<b>15.413.925</b>	<b>15.346.663</b>

(\*) Suïssa no forma part de l'Espai Econòmic Europeu (EEE), però s'inclou atès a la importància del nombre de passatgers procedents d'aquest país.

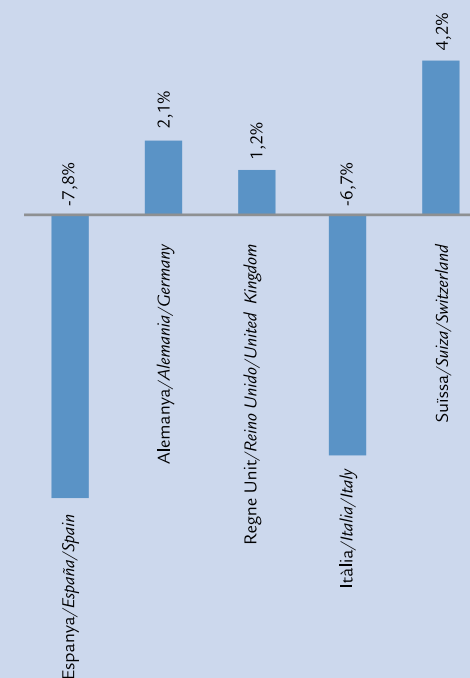
(\*) Suiza no forma parte del Espacio Económico Europeo (EEE), pero se incluye debido a la importancia del número de pasajeros procedentes de este país.

(\*) Switzerland does not belong to the European Economic Area (EEA), but it is included due to the high number of passengers from this country.

### G 1.1.1 Variació relativa interanual dels 5 principals països (2011-2012)

Variación relativa interanual de los 5 principales países (2011-2012)

Arrivals of the 5 main countries. Year-to-year relative variation (2011-2012)



## T 1.1.2 Arribades de passatgers per mes i tipus de trànsit (2011-2012)

Llegadas de pasajeros por mes y tipo de tránsito (2011-2012)

Passenger arrivals broken down by month and type of transfer (2011-2012)

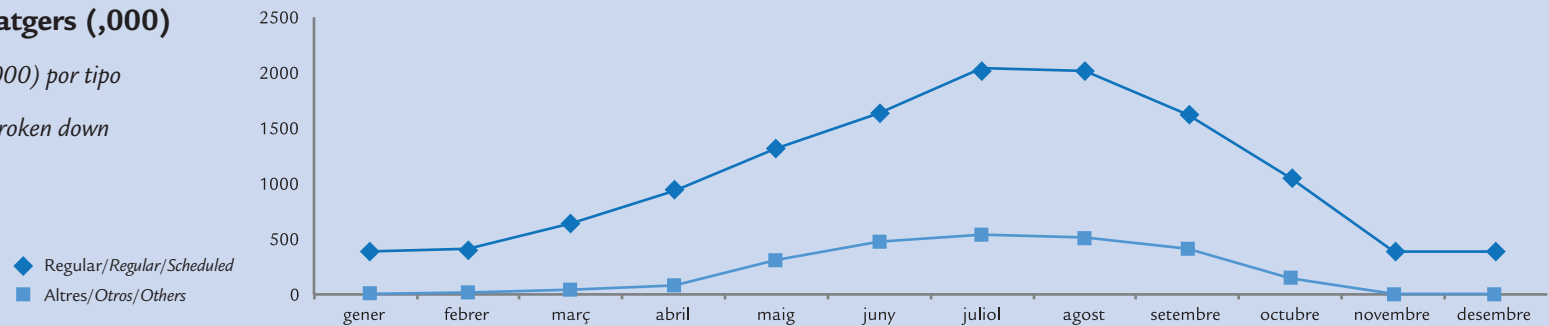
MESOS / MESES / MONTHS	2011		2012	
	REGULAR REGULAR / SCHEDULED	ALTRES OTROS / OTHERS (*)	REGULAR REGULAR / SCHEDULED	ALTRES OTROS / OTHERS (*)
Gener/ Enero/ January	424.554	1.198	390.027	1.214
Febrer/ Febrero/ February	448.718	11.252	405.784	15.757
Març/ Marzo/ March	640.126	28.588	634.629	38.686
Abril/ Abril/ April	972.616	89.805	931.245	84.654
Maig/ Mayo/ May	1.280.318	332.079	1.319.491	305.368
Juny/ Junio/ June	1.584.660	466.809	1.635.332	474.302
Juliol/ Julio/ July	1.976.615	585.077	2.044.460	532.852
Agost/ Agosto/ August	1.957.948	539.221	2.012.680	516.960
Setembre/ Septiembre/ September	1.561.927	406.196	1.617.435	413.609
Octubre/ Octubre/ October	1.097.485	161.190	1.054.262	145.094
Novembre/ Noviembre/ November	428.444	5.168	385.903	2.363
Desembre/ Diciembre/ December	412.231	1.700	382.863	1.693
<b>Total</b>	<b>12.785.642</b>	<b>2.628.283</b>	<b>12.814.111</b>	<b>2.532.552</b>

(\*) No regular, altres tipus de trànsit, altres serveis comercials / No regular, otras clases de tráfico, otros servicios comerciales / No scheduled, Other types of traffic, Other commercial services

## G 1.1.2 Evolució mensual dels passatgers (,000) per tipus de trànsit (2012)

Evolución mensual de los pasajeros (,000) por tipo de tránsito (2012)

Passenger monthly evolution (,000) broken down by type of transfer (2012)



# 1 PASSATGERS ARRIBATS A LES ILLES BALEARS

PASAJEROS LLEGADOS A LAS ISLAS BALEARES / PASSENGERS ARRIVED IN THE BALEARIC ISLANDS

Illes Balears / Islas Baleares / Balearic Islands

## 1.1 Passatgers arribats per via aèria / Pasajeros llegados por vía aérea / Passenger arrivals by air

### T 1.1.3 Arribades de passatgers per mes i procedència del vol (2011-2012)

Llegadas de pasajeros por mes y procedencia del vuelo (2011-2012)

Passenger arrivals broken down by month and flight origin (2011-2012)

MESOS / MESES / MONTHS	PASSATGERS / PASAJEROS / PASSENGERS							
	INTERILLES INTERISLAS / INTER-ISLAND		NACIONAL NACIONAL / DOMESTIC		INTERNACIONAL INTERNACIONAL / INTERNATIONAL		TOTAL	
	2011	2012	2011	2012	2011	2012	2011	2012
Gener/ Enero/ January	40.532	39.000	247.716	242.242	137.504	109.999	425.752	391.241
Febrer/ Febrero/ February	44.762	46.124	245.118	228.087	170.090	147.330	459.970	421.541
Març/ Marzo/ March	54.692	51.092	327.847	308.855	286.175	313.368	668.714	673.315
Abril/ Abril/ April	56.363	51.521	356.084	314.474	649.974	649.904	1.062.421	1.015.899
Maig/ Mayo/ May	61.382	58.635	344.509	310.524	1.206.506	1.255.700	1.612.397	1.624.859
Juny/ Junio/ June	63.689	60.424	442.693	412.444	1.545.087	1.636.766	2.051.469	2.109.634
Juliol/ Julio/ July	58.006	56.860	572.330	540.263	1.931.356	1.980.189	2.561.692	2.577.312
Agost/ Agosto/ August	51.148	49.654	598.935	564.156	1.847.086	1.915.830	2.497.169	2.529.640
Setembre/ Septiembre/ September	57.853	60.145	403.725	370.269	1.506.545	1.600.630	1.968.123	2.031.044
Octubre/ Octubre/ October	51.919	52.090	295.740	251.895	911.016	895.371	1.258.675	1.199.356
Novembre/ Noviembre/ November	44.807	41.383	256.932	211.099	131.873	135.784	433.612	388.266
Desembre/ Diciembre/ December	38.655	37.332	259.141	228.521	116.135	118.703	413.931	384.556
<b>Total</b>	<b>623.808</b>	<b>604.260</b>	<b>4.350.770</b>	<b>3.982.829</b>	<b>10.439.347</b>	<b>10.759.574</b>	<b>15.413.925</b>	<b>15.346.663</b>

### G 1.1.3 Variació relativa interanual per mes i procedència del vol a les Illes Balears (2011-2012)

Variación relativa interanual por mes y procedencia del vuelo en las Islas Baleares (2011-2012)

Passenger arrivals in the Balearic Islands broken down by month and flight origin. Year-to-year relative variation (2011-2012)



## T 1.1.4 Arribades de passatgers per any i país de procedència del vol (2006-2012)

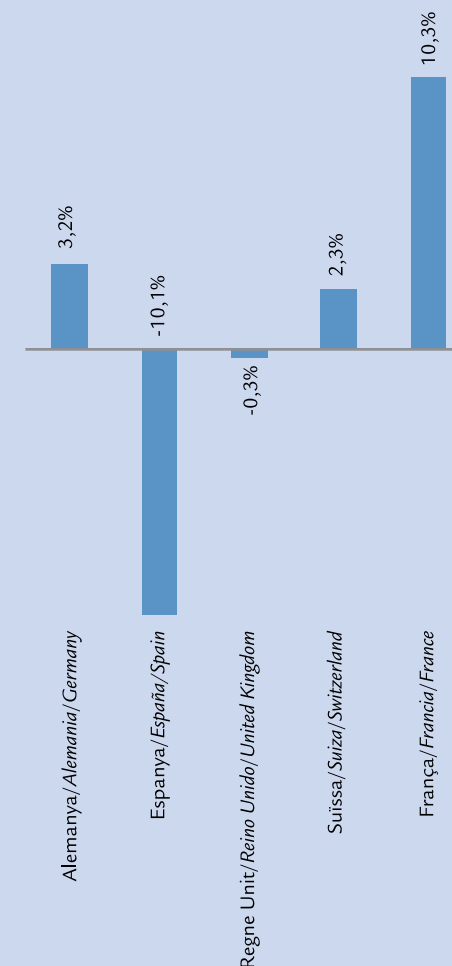
Llegadas de pasajeros por año y por país de procedencia del vuelo (2006-2012)

Passenger arrivals broken down by year and flight origin (2006-2012)

PAÍS / PAÍS / COUNTRY	PASSATGERS / PASAJEROS / PASSENGERS						
	2006	2007	2008	2009	2010	2011	2012
Espanya/ España/ Spain	3.189.231	3.299.209	3.162.060	3.162.477	3.099.675	3.119.862	2.803.734
<b>Espai Econòmic Europeu/ Espacio Económico Europeo European Economic Area (EEA)</b>	<b>7.941.470</b>	<b>8.248.839</b>	<b>8.181.774</b>	<b>7.365.884</b>	<b>7.369.359</b>	<b>8.114.402</b>	<b>8.404.034</b>
Alemanya/ Alemania/ Germany	3.782.272	3.847.968	3.854.919	3.610.375	3.720.788	3.842.939	3.966.353
Àustria/ Austria/ Austria	175.333	174.845	162.693	180.482	198.394	224.763	215.199
Bèlgica/ Bélgica/ Belgium	92.273	82.546	78.338	83.551	91.482	97.401	111.119
Bulgària/ Bulgaria/ Bulgaria	6.782	7.481	8.345	6.861	7.906	8.074	8.488
Dinamarca/ Dinamarca/ Denmark	124.101	176.987	173.497	166.816	165.365	171.129	206.226
Eslovàquia/ Eslovaquia/ Slovakia	5.264	5.007	7.812	5.314	21.734	28.995	18.818
Eslovènia/ Eslovenia/ Slovenia	2.062	2.467	1.835	1.478	859	489	1.445
Estònia/ Estonia/ Estonia	428		1.025	9	1.308	859	777
Finlàndia/ Finlandia/ Finland	20.054	18.166	23.395	25.849	18.383	19.789	32.910
França/ Francia/ France	178.767	189.302	181.963	166.371	174.626	255.464	281.881
Grècia/ Grecia/ Greece	2.651	2.414	1.134	19	1.147	107	88
Hongria/ Hungría/ Hungary	18.684	18.995	14.453	9.552	8.599	9.039	8.250
Irlanda/ Irlanda/ Ireland	141.518	139.138	156.763	108.407	84.775	97.874	113.249
Islàndia/ Islandia/ Iceland	7.984	6.137	4.997	764		9	1.525
Itàlia/ Italia/ Italy	127.151	146.624	115.353	81.895	108.159	166.937	160.187
Letònia/ Letonia/ Latvia	1.190	1.248				1	183
Liechtenstein/ Liechtenstein/ Liechtenstein						0	0
Lituània/ Lituania/ Lithuania	2.566	2.473	4.138	504	1.569	1.769	11.823
Luxemburg/ Luxemburgo/ Luxembourg	34.493	33.174	30.494	22.974	24.188	30.894	32.273
Malta/ Malta/ Malta	682	560	281	4	4	29	23
Noruega/ Noruega/ Norway	99.027	112.207	111.035	107.222	109.412	121.816	168.992
Països Baixos/ Países Bajos/ The Netherlands	154.442	159.169	151.407	114.691	105.939	150.923	150.812
Polònia/ Polonia/ Poland	29.160	33.569	40.776	35.569	39.783	48.236	53.565
Portugal/ Portugal/ Portugal	192.668	190.290	192.347	164.259	157.527	140.358	121.104
Regne Unit/ Reino Unido/ United Kingdom	2.293.391	2.415.943	2.359.884	1.991.461	1.810.166	2.103.066	2.096.201
República Txeca/ República Checa/ Czech Republic	27.437	34.131	36.121	30.839	23.020	29.920	30.788
Romania/ Rumania/ Romania	4.404	3.935	5.034	4.816	8.680	11.804	14.232
Suècia/ Suecia/ Sweden	148.369	162.070	168.475	158.657	165.823	177.839	215.018
Suïssa/ Suiza/ Switzerland (*)	267.344	281.294	294.515	287.143	319.722	373.872	382.496
Xipre/ Chipre/ Cyprus	973	699	745	2	1	7	9
Altres/ Otros/ Others	29.411	29.152	33.095	40.847	57.990	89.450	109.525
<b>Total</b>	<b>11.160.112</b>	<b>11.577.200</b>	<b>11.376.929</b>	<b>10.569.208</b>	<b>10.527.024</b>	<b>11.323.714</b>	<b>11.317.293</b>

## G 1.1.4 Variació relativa interanual dels 5 principals països (2011-2012)

Variación relativa interanual de los 5 principales países (2011-2012)  
Arrivals of the 5 main countries. Year-to-year relative variation (2011-2012)



(\*) Suïssa no forma part de l'Espai Econòmic Europeu (EEE), així i tot s'inclou atès a la importància del nombre de passatgers procedents d'aquest país.

(\*) Suiza no forma parte del Espacio Económico Europeo (EEE), sin embargo se incluye debido a la importancia del número de pasajeros procedentes de este país.

(\*) Switzerland does not belong to the European Economic Area (EEA), but it is included due to the high number of passengers from this country.

# 1 PASSATGERS ARRIBATS A LES ILLES BALEARS

PASAJEROS LLEGADOS A LAS ISLAS BALEARES / PASSENGERS ARRIVED IN THE BALEARIC ISLANDS

Mallorca / Mallorca / Majorca

## 1.1 Passatgers arribats per via aèria / Pasajeros llegados por vía aérea / Passenger arrivals by air

### T 1.1.5 Arribades de passatgers per mes i tipus de trànsit (2011-2012)

Llegadas de pasajeros por mes y tipo de tránsito (2011-2012)

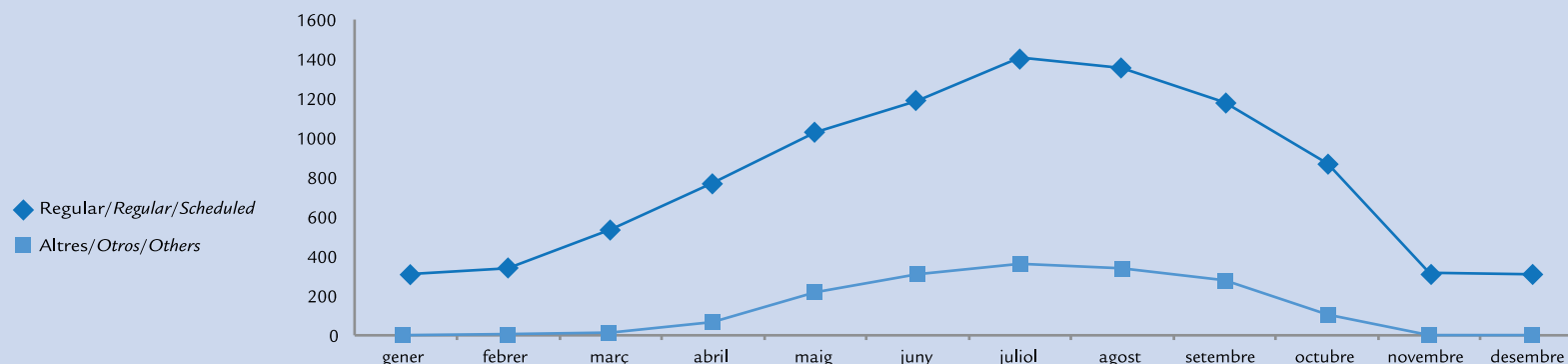
Passenger arrivals broken down by month and type of transfer (2011-2012)

MESOS / MESES / MONTHS	2011		2012	
	REGULAR REGULAR / SCHEDULED	ALTRES OTROS / OTHERS (*)	REGULAR REGULAR / SCHEDULED	ALTRES OTROS / OTHERS (*)
Gener/ Enero/ January	344.533	891	312.125	985
Febrer/ Febrero/ February	368.753	3.147	338.179	2.645
Març/ Marzo/ March	527.669	12.702	535.849	15.673
Abril/ Abril/ April	792.654	73.463	773.774	66.238
Maig/ Mayo/ May	988.528	232.946	1.027.395	214.922
Juny/ Junio/ June	1.139.136	310.945	1.186.860	312.071
Juliol/ Julio/ July	1.353.987	397.279	1.408.478	360.957
Agost/ Agosto/ August	1.316.779	367.720	1.356.522	342.138
Setembre/ Septiembre/ September	1.128.700	279.516	1.183.855	278.471
Octubre/ Octubre/ October	894.646	114.530	870.150	104.707
Novembre/ Noviembre/ November	344.355	1.450	315.890	1.854
Desembre/ Diciembre/ December	327.932	1.453	306.679	876
<b>Total</b>	<b>9.527.672</b>	<b>1.796.042</b>	<b>9.615.756</b>	<b>1.701.537</b>

### G 1.1.5 Evolució mensual dels passatgers (,000) per tipus de trànsit (2012)

Evolución mensual de los pasajeros (,000) por tipo de tránsito (2012)

Passenger monthly evolution (,000) broken down by type of transfer (2012)



## T 1.1.6 Arribades de passatgers per mes i procedència del vol (2011-2012)

Llegadas de pasajeros por mes y procedencia del vuelo (2011-2012)

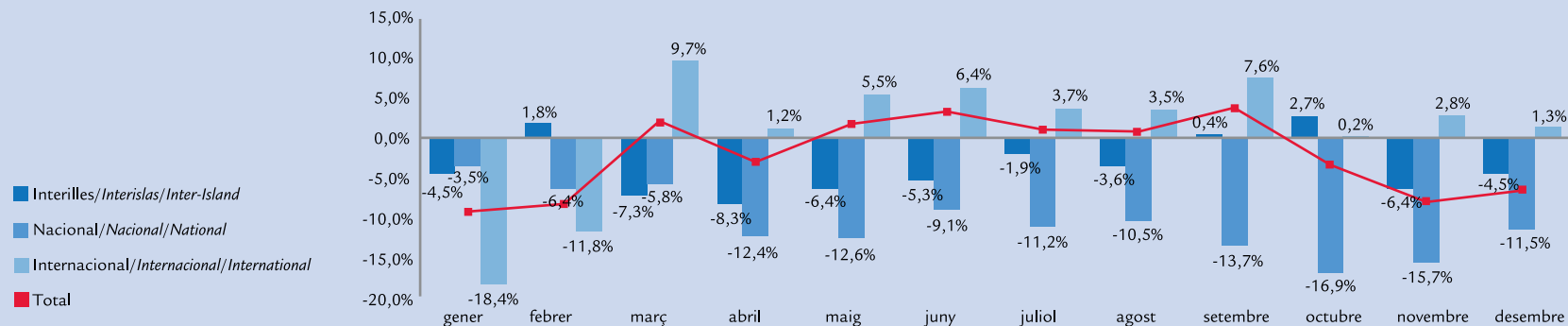
Passenger arrivals by month according to flight origin (2011-2012)

MESOS / MESES / MONTHS	PASSATGERS / PASAJEROS / PASSENGERS							
	INTERILLES INTERISLAS / INTER-ISLAND		NACIONAL NACIONAL / DOMESTIC		INTERNACIONAL INTERNACIONAL / INTERNATIONAL		TOTAL	
	2011	2012	2011	2012	2011	2012	2011	2012
Gener/ Enero/ January	20.085	19.175	191.631	184.844	133.708	109.091	345.424	313.110
Febrer/ Febrero/ February	22.047	22.452	183.499	171.674	166.354	146.698	371.900	340.824
Març/ Marzo/ March	26.515	24.576	236.781	222.955	277.075	303.991	540.371	551.522
Abril/ Abril/ April	26.837	24.603	248.683	217.880	590.597	597.529	866.117	840.012
Maig/ Mayo/ May	29.753	27.858	235.874	206.100	955.847	1.008.359	1.221.474	1.242.317
Juny/ Junio/ June	30.657	29.022	259.306	235.763	1.160.118	1.234.146	1.450.081	1.498.931
Juliol/ Julio/ July	28.858	28.298	304.526	270.394	1.417.882	1.470.743	1.751.266	1.769.435
Agost/ Agosto/ August	25.400	24.490	308.552	276.131	1.350.547	1.398.039	1.684.499	1.698.660
Setembre/ Septiembre/ September	29.987	30.107	237.117	204.697	1.141.112	1.227.522	1.408.216	1.462.326
Octubre/ Octubre/ October	27.376	28.117	216.539	179.854	765.261	766.886	1.009.176	974.857
Novembre/ Noviembre/ November	22.800	21.333	192.896	162.645	130.109	133.766	345.805	317.744
Desembre/ Diciembre/ December	18.979	18.133	195.164	172.633	115.242	116.789	329.385	307.555
<b>Total</b>	<b>309.294</b>	<b>298.164</b>	<b>2.810.568</b>	<b>2.505.570</b>	<b>8.203.852</b>	<b>8.513.559</b>	<b>11.323.714</b>	<b>11.317.293</b>

## G 1.1.6 Variació relativa interanual per mes i procedència del vol (2011-2012)

Variación relativa interanual por mes y procedencia del vuelo (2011-2012)

Passenger arrivals broken down by month and flight origin. Year-to-year relative variation (2012-2012)



# 1 PASSATGERS ARRIBATS A LES ILLES BALEARS

PASAJEROS LLEGADOS A LAS ISLAS BALEARES / PASSENGERS ARRIVED IN THE BALEARIC ISLANDS

Mallorca / Mallorca / Majorca

## 1.1 Passatgers arribats per via aèria / Pasajeros llegados por vía aérea / Passenger arrivals by air

### T 1.1.7 Moviments de passatgers de l'operació hub de l'aeroport de Palma (2006-2012)

Movimientos de pasajeros de la operación hub del aeropuerto de Palma (2006-2012)

Passenger movement of Palma airport hub operation (2006-2012)

	ARRIBADES / LLEGADAS / ARRIVALS CE > PALMA			SORTIDES / SALIDAS / DEPARTURES PALMA > PE. / PORTUGAL		ARRIBADES / LLEGADAS / ARRIVALS PE. / PORTUGAL > PALMA			SORTIDES / SALIDAS / DEPARTURES PALMA > CE	
	Total	Destinació (1) Destino / Destination Palma	Trànsits (2) Tránsitos Transfers	Origen (3) Origen / Origin Palma	Total	Total	Destinació (4) Destino / Destination Palma	Trànsits (5) Tránsitos Transfers	Origen (6) Origen / Origin Palma	Total
<b>2012</b>										
Gener/ Enero/ January	76.708	43.656	33.052	25.656	58.708	63.646	35.392	28.254	48.969	77.223
Febrer/ Febrero/ February	99.428	65.933	33.495	35.489	68.984	68.304	39.950	28.354	59.347	87.701
Març/ Marzo/ March	160.531	120.562	39.969	43.550	83.519	85.540	45.692	39.848	101.057	140.905
Abril/ Abril/ April	192.028	159.618	32.410	36.343	68.753	68.897	37.884	31.013	158.433	189.446
Maig/ Mayo/ May	290.715	255.922	34.793	32.804	67.597	67.528	36.558	30.970	227.155	258.125
Juny/ Junio/ June	330.115	303.079	27.036	37.864	64.900	66.283	39.337	26.946	298.357	325.303
Juliol/ Julio/ July	379.731	350.206	29.525	43.583	73.108	71.883	44.385	27.498	330.391	357.889
Agost/ Agosto/ August	351.042	325.072	25.970	50.871	76.841	77.526	49.612	27.914	348.466	376.380
Setembre/ Septiembre/ September	353.815	316.462	37.353	38.469	75.822	70.316	34.470	35.846	322.739	358.585
Octubre/ Octubre/ October	257.551	224.357	33.194	35.641	68.835	69.150	30.940	38.210	292.987	331.197
Novembre/ Noviembre/ November	76.114	49.744	26.370	31.506	57.876	59.335	29.518	29.817	66.346	96.163
Desembre/ Diciembre/ December	82.433	58.070	24.363	37.916	62.279	58.070	34.122	23.948	38.114	62.062
<b>Total</b>	<b>2.650.211</b>	<b>2.272.681</b>	<b>377.530</b>	<b>449.692</b>	<b>827.222</b>	<b>826.478</b>	<b>457.860</b>	<b>368.618</b>	<b>2.292.361</b>	<b>2.660.979</b>
<b>2011</b>										
Gener/ Enero/ January	99.026	54.812	44.214	18.157	62.371	64.964	14.783	50.181	49.620	99.801
Febrer/ Febrero/ February	116.855	74.693	42.162	21.515	63.677	62.136	16.382	45.754	56.738	102.492
Març/ Marzo/ March	154.888	104.166	50.722	30.325	81.047	84.550	24.648	59.902	88.088	147.990
Abril/ Abril/ April	206.708	158.057	48.651	36.071	84.722	84.050	22.944	61.106	126.683	187.789
Maig/ Mayo/ May	287.423	242.599	44.824	36.300	81.124	83.121	25.621	57.500	207.146	264.646
Juny/ Junio/ June	340.953	311.677	29.276	52.066	81.342	86.132	55.544	30.588	304.910	335.498
Juliol/ Julio/ July	385.344	349.739	35.605	60.723	96.328	96.197	63.242	32.955	331.872	364.827
Agost/ Agosto/ August	367.108	332.663	34.445	68.485	102.930	99.936	61.320	38.616	347.542	386.158
Setembre/ Septiembre/ September	342.384	297.311	45.073	47.194	92.267	83.248	43.654	39.594	321.577	361.171
Octubre/ Octubre/ October	345.520	298.569	46.951	34.249	81.200	82.266	34.370	47.896	287.207	335.103
Novembre/ Noviembre/ November	82.773	51.691	31.082	35.726	66.808	71.906	38.959	32.947	84.218	117.165
Desembre/ Diciembre/ December	77.604	48.862	28.742	37.364	66.106	61.772	33.165	28.607	40.507	69.114
<b>Total</b>	<b>2.806.586</b>	<b>2.324.839</b>	<b>481.747</b>	<b>478.175</b>	<b>959.922</b>	<b>960.278</b>	<b>434.632</b>	<b>525.646</b>	<b>2.246.108</b>	<b>2.771.754</b>

CE: Ciutats europees (Espanya i Portugal no s'inclouen)/Ciudades europeas (España y Portugal no se incluyen)/European cities (Spain and Portugal are not included)

PE.: Península/ Península/ Spanish mainland

(1) Passatgers que arriben de ciutats europees (CE) i resten a Mallorca/Pasajeros que llegan de ciudades europeas (CE) y se quedan en Mallorca/Passengers arriving from European cities (CE) and staying in Majorca

(2) Passatgers que arriben de ciutats europees (CE) i continuen el seu viatge cap a la Península o Portugal/Pasajeros que llegan de ciudades europeas (CE) y continúan su viaje hacia la Península o Portugal/Passengers arriving from European cities (CE) and going on to Spanish mainland or Portugal

(3) Passatgers que comencen a Mallorca el seu viatge cap a la Península o Portugal/Pasajeros que comienzan en Mallorca su viaje hacia la Península o Portugal/Passengers starting their journey to Spanish mainland or Portugal from Majorca

(4) Passatgers que arriben de la Península o Portugal i resten a Mallorca/Pasajeros que llegan de la Península o Portugal y se quedan en Mallorca/Passengers arriving from Spanish mainland or Portugal and staying in Majorca

(5) Passatgers que arriben de la Península o Portugal i continuen el seu viatge cap a ciutats europees (CE)/Pasajeros que llegan de la Península o Portugal y continúan su viaje hacia ciudades europeas (CE)/Passengers arriving from Spanish mainland or Portugal and going on to European cities (CE)

(6) Passatgers que comencen a Mallorca el viatge cap a ciutats europees (CE)/Pasajeros que comienzan en Mallorca su viaje hacia ciudades europeas (CE)/Passengers starting their journey to European cities (CE) in Majorca

## Passatgers arribats per via aèria / Pasajeros llegados por vía aérea / Passenger arrivals by air 1.1

ARRIBADES / LLEGADAS / ARRIVALS CE > PALMA						SORTIDES / SALIDAS / DEPARTURES PALMA > PE. / PORTUGAL					ARRIBADES / LLEGADAS / ARRIVALS PE. / PORTUGAL > PALMA					SORTIDES / SALIDAS / DEPARTURES PALMA > CE				
2010	Total	Destinació (1) Destino / Destination Palma	Trànsits (2) Tránsitos Transfers	Origen (3) Origen / Origin Palma	Total	2009	Total	Destinació (4) Destino / Destination Palma	Trànsits (5) Tránsitos Transfers	Origen (6) Origen / Origin Palma	Total	Total	Destinació (4) Destino / Destination Palma	Trànsits (5) Tránsitos Transfers	Origen (6) Origen / Origin Palma	Total				
	Gener/ Enero/ January	87.123	39.182	47.941	22.847		70.788	Gener/ Enero/ January	93.958	43.667	50.291	26.404	76.695	86.154	34.388	51.766	48.765	100.531		
Febrer/ Febrero/ February	116.676	69.327	47.349	26.948	74.297	Febrer/ Febrero/ February	119.699	73.895	45.804	27.888	73.692	72.605	29.716	42.889	66.001	108.890				
Març/ Marzo/ March	172.893	115.519	57.374	34.913	92.287	Març/ Marzo/ March	155.227	101.991	53.236	34.088	87.324	90.053	34.494	55.559	94.215	149.774				
Abril/ Abril/ April	161.371	119.862	41.509	36.927	78.436	Abril/ Abril/ April	204.778	161.570	43.208	33.596	76.804	78.284	23.267	55.017	141.652	196.669				
Maig/ Mayo/ May	280.544	233.131	47.413	33.292	80.705	Maig/ Mayo/ May	259.929	219.492	40.437	29.910	70.347	72.407	17.608	54.799	177.809	232.608				
Juny/ Junio/ June	296.021	251.970	44.051	37.191	81.242	Juny/ Junio/ June	292.171	257.081	35.090	35.248	70.338	75.408	19.745	55.663	233.726	289.389				
Juliol/ Julio/ July	341.166	293.180	47.986	44.696	82.682	Juliol/ Julio/ July	327.144	286.185	40.959	45.078	86.037	84.947	31.495	53.452	258.765	312.217				
Agost/ Agosto/ August	320.162	271.597	48.565	57.530	106.095	Agost/ Agosto/ August	284.052	242.952	41.100	51.523	92.623	91.140	31.229	59.911	254.447	314.358				
Setembre/ Septiembre/ September	297.609	246.009	51.600	40.041	91.641	Setembre/ Septiembre/ September	262.620	214.082	48.538	35.141	83.679	78.837	15.453	63.384	213.854	277.238				
Octubre/ Octubre/ October	243.433	191.059	52.374	30.314	82.688	Octubre/ Octubre/ October	229.185	181.985	47.200	26.963	74.163	77.538	5.845	71.693	199.776	271.469				
Novembre/ Noviembre/ November	97.313	50.144	47.169	26.118	73.287	Novembre/ Noviembre/ November	90.807	41.049	49.758	30.757	80.515	83.605	27.090	56.515	55.077	111.592				
Desembre/ Diciembre/ December	99.559	53.021	46.538	30.816	77.354	Desembre/ Diciembre/ December	95.284	41.810	53.474	35.106	88.580	80.601	31.699	48.902	32.079	80.981				
<b>Total</b>	<b>2.513.870</b>	<b>1.934.001</b>	<b>579.869</b>	<b>421.633</b>	<b>1.001.502</b>	<b>Total</b>	<b>2.414.854</b>	<b>1.865.759</b>	<b>549.095</b>	<b>411.702</b>	<b>960.797</b>	<b>971.579</b>	<b>302.029</b>	<b>669.550</b>	<b>1.776.166</b>	<b>2.445.716</b>				

CE: Ciutats europees (Espanya i Portugal no s'inclouen)/Ciudades europeas (España y Portugal no se incluyen)/European cities (Spain and Portugal are not included)

PE: Península/Península/Spanish mainland

- (1) Passatgers que arriben de ciutats europees (CE) i resten a Mallorca/Pasajeros que llegan de ciudades europeas (CE) y se quedan en Mallorca/Passengers arriving from European cities (CE) and staying in Majorca
- (2) Passatgers que arriben de ciutats europees (CE) i continuen el seu viatge cap a la Península o Portugal/Pasajeros que llegan de ciudades europeas (CE) y continúan su viaje hacia la Península o Portugal/Passengers arriving from European cities (CE) and going on to Spanish mainland or Portugal
- (3) Passatgers que comencen a Mallorca el seu viatge cap a la Península o Portugal/Pasajeros que comienzan en Mallorca su viaje hacia la Península o Portugal/Passengers starting their journey to Spanish mainland or Portugal from Majorca
- (4) Passatgers que arriben de la Península o Portugal i resten a Mallorca/Pasajeros que llegan de la Península o Portugal y se quedan en Mallorca/Passengers arriving from Spanish mainland or Portugal and staying in Majorca
- (5) Passatgers que arriben de la Península o Portugal i continuen el seu viatge cap a ciutats europees (CE)/Pasajeros que llegan de la Península o Portugal y continúan su viaje hacia ciudades europeas (CE)/Passengers arriving from Spanish mainland or Portugal and going on to European cities (CE)
- (6) Passatgers que comencen a Mallorca el viatge cap a ciutats europees (CE)/Pasajeros que comienzan en Mallorca el viaje hacia ciudades europeas (CE)/Passengers starting their journey to European cities (CE) in Majorca



# 1 PASSATGERS ARRIBATS A LES ILLES BALEARS

PASAJEROS LLEGADOS A LAS ISLAS BALEARES / PASSENGERS ARRIVED IN THE BALEARIC ISLANDS

Mallorca / Mallorca / Majorca

## 1.1 Passatgers arribats per via aèria / Pasajeros llegados por vía aérea / Passenger arrivals by air

ARRIBADES / LLEGADAS / ARRIVALS CE > PALMA						SORTIDES / SALIDAS / DEPARTURES PALMA > PE. / PORTUGAL					ARRIBADES / LLEGADAS / ARRIVALS PE. / PORTUGAL > PALMA					SORTIDES / SALIDAS / DEPARTURES PALMA > CE				
	Destinació (1)		Trànsits (2)	Origen (3)			Destinació (4)		Trànsits (5)	Origen (6)			Destinació (4)		Trànsits (5)	Origen (6)				
	Total	Destino / Destination Palma		Tránsitos / Transfers	Origen / Origin Palma		Total	Total		Destino / Destination Palma	Tránsitos / Transfers		Origen / Origin Palma	Total		Total	Destino / Destination Palma		Tránsitos / Transfers	Origen / Origin Palma
<b>2008</b>																				
Gener/ Enero/ January	96.636	49.515	47.121	26.750	73.871	81.608	34.094	47.514	54.312	101.826										
Febrer/ Febrero/ February	122.306	74.903	47.403	30.476	77.879	76.606	31.812	44.794	68.951	113.745										
Març/ Marzo/ March	168.963	114.015	54.948	44.300	99.248	99.570	44.402	55.168	111.044	166.212										
Abril/ Abril/ April	178.666	128.962	49.704	37.435	87.139	90.624	36.966	53.658	115.047	168.705										
Maig/ Mayo/ May	268.894	229.831	39.063	34.180	73.243	75.157	25.245	49.912	200.016	249.928										
Juny/ Junio/ June	279.309	242.258	37.051	37.047	74.098	79.200	28.721	50.479	217.464	267.943										
Juliol/ Julio/ July	304.110	262.619	41.491	46.721	88.212	87.600	37.801	49.799	244.600	294.399										
Agost/ Agosto/ August	283.493	248.488	35.005	54.631	89.636	89.468	37.968	51.500	258.973	310.473										
Setembre/ Septiembre/ September	281.951	238.804	43.147	38.784	81.931	78.382	20.614	57.768	229.925	287.693										
Octubre/ Octubre/ October	223.080	180.517	42.563	30.109	72.672	77.680	12.641	65.039	218.144	283.183										
Novembre/ Noviembre/ November	95.629	47.707	47.922	32.919	80.841	87.870	30.563	57.307	64.797	122.104										
Desembre/ Diciembre/ December	97.240	45.537	51.703	41.167	92.870	84.367	36.546	47.821	36.150	83.971										
<b>Total</b>	<b>2.400.277</b>	<b>1.863.156</b>	<b>537.121</b>	<b>454.519</b>	<b>991.640</b>	<b>1.008.132</b>	<b>377.373</b>	<b>630.759</b>	<b>1.819.423</b>	<b>2.450.182</b>										
<b>2007</b>																				
Gener/ Enero/ January	91.170	42.792	48.378	20.434	68.812	76.830	26.702	50.128	47.998	98.126										
Febrer/ Febrero/ February	120.264	71.676	48.588	26.751	75.339	72.129	26.849	45.280	58.536	103.816										
Març/ Marzo/ March	163.664	110.487	53.177	33.200	86.377	90.856	38.644	52.212	85.539	137.751										
Abril/ Abril/ April	141.978	104.685	37.293	34.699	71.992	73.379	35.785	37.594	93.347	130.941										
Maig/ Mayo/ May	159.979	120.403	39.576	29.604	69.180	71.472	31.572	39.900	110.359	150.259										
Juny/ Junio/ June	177.608	143.358	34.250	33.811	68.061	72.878	34.504	38.374	140.252	178.626										
Juliol/ Julio/ July	188.365	148.617	39.748	38.543	78.291	77.489	37.003	40.486	141.815	182.301										
Agost/ Agosto/ August	175.693	140.831	34.862	46.893	81.755	82.672	41.917	40.755	145.042	185.797										
Setembre/ Septiembre/ September	180.038	140.294	39.744	33.089	72.833	70.651	30.766	39.885	141.100	180.985										
Octubre/ Octubre/ October	158.255	120.530	37.725	29.011	66.736	71.311	28.338	42.973	136.621	179.594										
Novembre/ Noviembre/ November	97.983	50.319	47.664	37.965	85.629	89.223	36.914	52.309	75.711	128.020										
Desembre/ Diciembre/ December	101.978	53.276	48.702	45.054	93.756	86.524	39.988	46.536	43.288	89.824										
<b>Total</b>	<b>1.756.975</b>	<b>1.247.268</b>	<b>509.707</b>	<b>409.054</b>	<b>918.761</b>	<b>935.414</b>	<b>408.982</b>	<b>526.432</b>	<b>1.219.608</b>	<b>1.746.040</b>										

CE: Ciutats europees (Espanya i Portugal no s'inclouen)/Ciudades europeas (España y Portugal no se incluyen)/European cities (Spain and Portugal are not included)

PE.: Península/ Península/ Spanish mainland

(1) Passatgers que arriben de ciutats europees (CE) i resten a Mallorca/ Pasajeros que llegan de ciudades europeas (CE) y se quedan en Mallorca/ Passengers arriving from European cities (CE) and staying in Majorca

(2) Passatgers que arriben de ciutats europees (CE) i continuen el seu viatge cap a la Península o Portugal/ Pasajeros que llegan de ciudades europeas (CE) y continúan su viaje hacia la Península o Portugal/ Passengers arriving from European cities (CE) and going on to Spanish mainland or Portugal

(3) Passatgers que comencen a Mallorca el seu viatge cap a la Península o Portugal/ Pasajeros que comienzan en Mallorca su viaje hacia la Península o Portugal/ Passengers starting their journey to Spanish mainland or Portugal from Majorca

(4) Passatgers que arriben de la Península o Portugal i resten a Mallorca/ Pasajeros que llegan de la Península o Portugal y se quedan en Mallorca/ Passengers arriving from Spanish mainland or Portugal and staying in Majorca

(5) Passatgers que arriben de la Península o Portugal i continuen el seu viatge cap a ciutats europees (CE)/ Pasajeros que llegan de la Península o Portugal y continúan su viaje hacia ciudades europeas (CE)/ Passengers arriving from Spanish mainland or Portugal and going on to European cities (CE)

(6) Passatgers que comencen a Mallorca el viatge cap a ciutats europees (CE)/ Pasajeros que comienzan en Mallorca su viaje hacia ciudades europeas (CE)/ Passengers starting their journey to European cities (CE) in Majorca

# PASSATGERS ARRIBATS A LES ILLES BALEARS 1

PASAJEROS LLEGADOS A LAS ISLAS BALEARES / PASSENGERS ARRIVED IN THE BALEARIC ISLANDS

Mallorca / Mallorca / Majorca

## Passatgers arribats per via aèria / Pasajeros llegados por vía aérea / Passenger arrivals by air 1.1

ARRIBADES / LLEGADAS / ARRIVALS CE > PALMA						SORTIDES / SALIDAS / DEPARTURES PALMA > PE. / PORTUGAL					ARRIBADES / LLEGADAS / ARRIVALS PE./PORTUGAL > PALMA					SORTIDES / SALIDAS / DEPARTURES PALMA > CE				
Total	Destinació (1)		Trànsits (2)	Origen (3)		Total	Total	Destinació (4)		Trànsits (5)	Origen (6)		Total	Total	Destinació (4)		Trànsits (5)	Origen (6)		Total
	Destino / Destination	Palma		Origen / Origin	Palma			Destino / Destination	Palma		Origen / Origin	Palma			Destino / Destination	Palma		Origen / Origin	Palma	
<b>2006</b>																				
Gener/ Enero/ January	98.167	44.118	54.049	17.945	71.994	81.440	25.346	56.094	48.149	104.243	72.739	22.490	50.249	55.760	106.009	89.994	28.205	61.789	76.693	138.482
Febrer/ Febrero/ February	112.843	63.208	49.635	20.453	70.088	64.370	22.518	41.852	61.886	103.738	57.711	17.101	40.610	60.295	100.905	61.735	23.986	37.749	73.751	111.500
Març/ Marzo/ March	142.110	82.936	59.174	25.099	84.273	63.778	20.857	42.921	74.963	117.884	56.933	19.315	37.618	72.753	110.371	57.988	20.068	37.920	73.704	111.624
Abril/ Abril/ April	107.114	69.116	37.998	23.710	61.708	52.360	14.867	37.493	74.759	112.252	103.672	71.347	32.325	19.665	51.990	73.819	24.248	49.571	55.500	105.071
Maig/ Mayo/ May	102.452	64.202	38.250	17.138	55.388	75.342	33.091	42.251	37.430	79.681	111.023	72.628	38.395	23.069	61.464	93.734	50.133	43.601	38.025	81.626
Juny/ Junio/ June	103.672	71.347	32.325	19.665	51.990	808.209	272.092	536.117	765.643	1.301.760	103.913	68.711	35.202	26.716	61.918	112.377	75.396	36.981	20.072	57.053
Juliol/ Julio/ July	111.023	72.628	38.395	23.069	61.464	98.065	62.287	35.778	15.991	51.769	94.089	54.531	39.558	29.469	69.027	93.734	50.133	43.601	38.025	81.626
Agost/ Agosto/ August	103.913	68.711	35.202	26.716	61.918	112.377	75.396	36.981	20.072	57.053	98.065	62.287	35.778	15.991	51.769	94.089	54.531	39.558	29.469	69.027
Setembre/ Septiembre/ September	112.377	75.396	36.981	20.072	57.053	98.065	62.287	35.778	15.991	51.769	94.089	54.531	39.558	29.469	69.027	93.734	50.133	43.601	38.025	81.626
Octubre/ Octubre/ October	98.065	62.287	35.778	15.991	51.769	94.089	54.531	39.558	29.469	69.027	93.734	50.133	43.601	38.025	81.626	93.734	50.133	43.601	38.025	81.626
Novembre/ Noviembre/ November	94.089	54.531	39.558	29.469	69.027	93.734	50.133	43.601	38.025	81.626	93.734	50.133	43.601	38.025	81.626	93.734	50.133	43.601	38.025	81.626
Desembre/ Diciembre/ December	93.734	50.133	43.601	38.025	81.626	93.734	50.133	43.601	38.025	81.626	93.734	50.133	43.601	38.025	81.626	93.734	50.133	43.601	38.025	81.626
<b>Total</b>	<b>1.279.559</b>	<b>778.613</b>	<b>500.946</b>	<b>277.352</b>	<b>778.298</b>	<b>808.209</b>	<b>272.092</b>	<b>536.117</b>	<b>765.643</b>	<b>1.301.760</b>	<b>808.209</b>	<b>272.092</b>	<b>536.117</b>	<b>765.643</b>	<b>1.301.760</b>	<b>808.209</b>	<b>272.092</b>	<b>536.117</b>	<b>765.643</b>	<b>1.301.760</b>

CE: Ciutats europees (Espanya i Portugal no s'inclouen)/Ciudades europeas (España y Portugal no se incluyen)/European cities (Spain and Portugal are not included)

PE.:Península/Península/Spanish mainland

(1) Passatgers que arriben de ciutats europees (CE) i resten a Mallorca/Pasajeros que llegan de ciudades europeas (CE) y se quedan en Mallorca/Passengers arriving from European cities (CE) and staying in Majorca

(2) Passatgers que arriben de ciutats europees (CE) i continuen el seu viatge cap a la Península o Portugal/Pasajeros que llegan de ciudades europeas (CE) y continúan su viaje hacia la Península o Portugal/Passengers arriving from European cities (CE) and going on to Spanish mainland or Portugal

(3) Passatgers que comencen a Mallorca el seu viatge cap a la Península o Portugal/Pasajeros que comienzan en Mallorca su viaje hacia la Península o Portugal/Passengers starting their journey to Spanish mainland or Portugal from Majorca

(4) Passatgers que arriben de la Península o Portugal i resten a Mallorca/Pasajeros que llegan de la Península o Portugal y se quedan en Mallorca/Passengers arriving from Spanish mainland or Portugal and staying in Majorca

(5) Passatgers que arriben de la Península o Portugal i continuen el seu viatge cap a ciutats europees (CE)/Pasajeros que llegan de la Península o Portugal y continúan su viaje hacia ciudades europeas (CE)/Passengers arriving from Spanish mainland or Portugal and going on to European cities (CE)

(6) Passatgers que comencen a Mallorca el viatge cap a ciutats europees (CE)/Pasajeros que comienzan en Mallorca su viaje hacia ciudades europeas (CE)/Passengers starting their journey to European cities (CE) in Majorca

# 1 PASSATGERS ARRIBATS A LES ILLES BALEARS

PASAJEROS LLEGADOS A LAS ISLAS BALEARES/PASSENGERS ARRIVED IN THE BALEARIC ISLANDS

Menorca / Menorca / Minorca

## 1.1 Passatgers arribats per via aèria / Pasajeros llegados por vía aérea / Passenger arrivals by air

### T 1.1.8 Arribades de passatgers per any i país de procedència del vol (2006-2012)

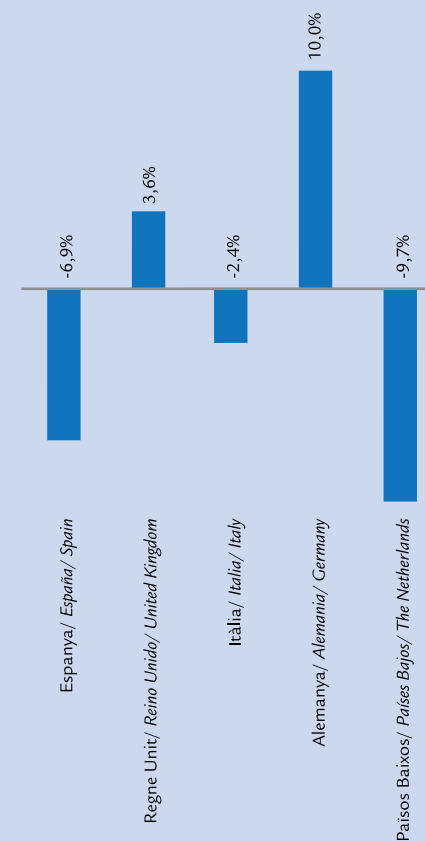
Llegadas de pasajeros por año y por país de procedencia del vuelo (2006-2012)

Passenger arrivals broken down by year and flight origin (2006-2012)

PAÍS / PAÍS / COUNTRY	PASSATGERS / PASAJEROS / PASSENGERS						
	2006	2007	2008	2009	2010	2011	2012
Espanya/ España/ Spain	620.693	698.307	679.813	664.457	687.291	681.916	634.896
<b>Espai Econòmic Europeu/ Espacio Económico Europeo European Economic Area (EEA)</b>	<b>700.224</b>	<b>673.409</b>	<b>613.820</b>	<b>542.213</b>	<b>559.484</b>	<b>600.538</b>	<b>632.700</b>
Alemanya/ Alemania/ Germany	84.428	73.668	49.103	47.711	56.807	60.711	66.772
Àustria/ Austria/ Austria	7	5	23	7	77	64	2.958
Bèlgica/ Bélgica/ Belgium	6.877	5.256	5.662	5.376	6.977	6.370	5.581
Bulgària/ Bulgaria/ Bulgaria		2					
Dinamarca/ Dinamarca/ Denmark	1.842	1.841					2.824
Eslovàquia/ Eslovaquia/ Slovakia	1.693	1.534	823	1.353	1.396	1.162	1.435
Eslovènia/ Eslovenia/ Slovenia					1.006	870	128
Estònia/ Estonia/ Estonia							
Finlàndia/ Finlandia/ Finland				197			3.026
França/ Francia/ France	432	283	320	454	854	3.341	3.933
Grècia/ Grecia/ Greece	8	172	7	2	7	6	13
Hongria/ Hungría/ Hungary	3						
Irlanda/ Irlanda/ Ireland	6.967	7.021	7.910	4.403	3.411	2.833	2.614
Islàndia/ Islandia/ Iceland							
Itàlia/ Italia/ Italy	56.232	60.718	64.764	50.950	61.264	88.517	86.361
Letònia/ Letonia/ Latvia							
Liechtenstein/ Liechtenstein/ Liechtenstein							
Lituània/ Lituania/ Lithuania	28						4
Luxemburg/ Luxemburgo/ Luxembourg	1		2	3		4	5
Malta/ Malta/ Malta	2	2	4	6	8		
Noruega/ Noruega/ Norway	1.172	9				8	3.051
Països Baixos/ Países Bajos/ The Netherlands	11.704	14.683	20.978	18.569	17.460	14.290	12.910
Polònia/ Polonia/ Poland					3.070	4.059	3.027
Portugal/ Portugal/ Portugal	884	1.265	1.538	739	1.386	3.075	3.120
Regne Unit/ Reino Unido/ United Kingdom	508.566	487.894	443.877	397.310	393.650	400.031	414.245
República Txeca/ República Checa/ Czech Republic	2.110	1.962	1.674	1.983	936	1.678	2.050
Romania/ Rumania/ Romania		3					
Suècia/ Suecia/ Sweden	8.948	9.608	7.820	4.151	3.108	4.815	10.583
Suïssa/ Suiza/ Switzerland (*)	8.320	7.483	9.314	8.999	8.067	8.704	8.060
Xipre/ Chipre/ Cyprus			1				
Altres/ Otros/ Others	63	32	57	20	57	39	36
<b>Total</b>	<b>1.320.980</b>	<b>1.371.748</b>	<b>1.293.690</b>	<b>1.206.690</b>	<b>1.246.832</b>	<b>1.282.493</b>	<b>1.267.632</b>

### G 1.1.7 Variació relativa interanual dels 5 principals països (2011-2012)

Variación relativa interanual de los 5 principales países (2011-2012)  
Arrivals of the 5 main countries. Year-to-year relative variation (2011-2012)



(\*) Suïssa no forma part de l'Espai Econòmic Europeu (EEE), així i tot s'inclou atès a la importància del nombre de passatgers procedents d'aquest país.

(\*) Suiza no forma parte del Espacio Económico Europeo (EEE), sin embargo se incluye debido a la importancia del número de pasajeros procedentes de este país.

(\*) Switzerland does not belong to the European Economic Area (EEA), but it is included due to the high number of passengers from this country.

## T 1.1.9 Arribades de passatgers per mes i tipus de trànsit (2011-2012)

Llegadas de pasajeros por mes y tipo de tránsito (2011-2012)

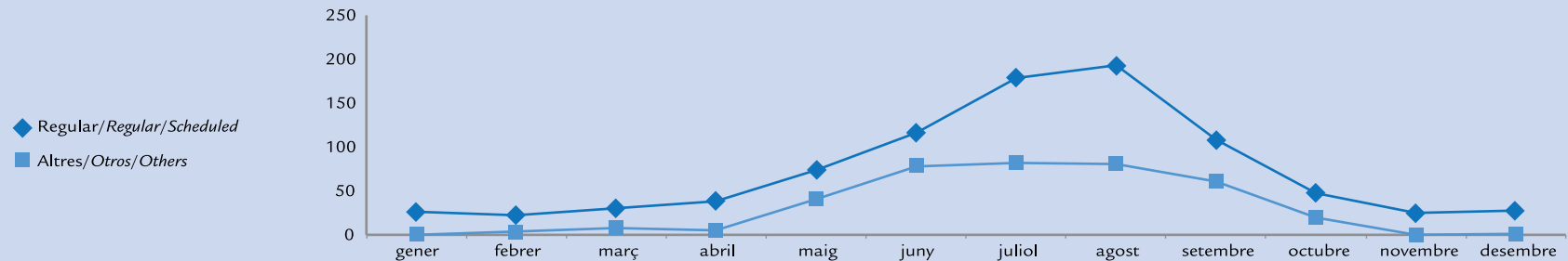
Passenger arrivals broken down by month and type of transfer (2011-2012)

MESOS / MESES / MONTHS	2011		2012	
	REGULAR REGULAR / SCHEDULED	ALTRES OTROS / OTHERS (*)	REGULAR REGULAR / SCHEDULED	ALTRES OTROS / OTHERS (*)
Gener/ Enero/ January	28.928	130	26.031	25
Febrer/ Febrero/ February	28.482	5.085	22.174	4.038
Març/ Marzo/ March	35.740	7.720	30.539	7.512
Abril/ Abril/ April	48.507	6.656	38.338	4.997
Maig/ Mayo/ May	76.894	45.255	74.489	41.530
Juny/ Junio/ June	116.858	69.044	116.085	78.034
Juliol/ Julio/ July	177.177	82.003	178.502	81.698
Agost/ Agosto/ August	190.212	71.840	193.468	80.922
Setembre/ Septiembre/ September	106.307	55.322	108.466	61.274
Octubre/ Octubre/ October	52.789	15.886	47.154	19.171
Novembre/ Noviembre/ November	29.390	2.115	24.563	162
Desembre/ Diciembre/ December	30.113	40	27.861	599
<b>Total</b>	<b>921.397</b>	<b>361.096</b>	<b>887.670</b>	<b>379.962</b>

## G 1.1.8 Evolució mensual dels passatgers (,000) per tipus de trànsit a Menorca (2012)

Evolución mensual de los pasajeros (,000) por tipo de tránsito en Menorca (2012)

Passenger monthly evolution (,000) broken down by type of transfer in Minorca (2012)



# 1 PASSATGERS ARRIBATS A LES ILLES BALEARS

PASAJEROS LLEGADOS A LAS ISLAS BALEARES/PASSENGERS ARRIVED IN THE BALEARIC ISLANDS

Menorca / Menorca / Minorca

## 1.1 Passatgers arribats per via aèria / Pasajeros llegados por vía aérea / Passenger arrivals by air

### T 1.1.10 Arribades de passatgers per mes i procedència del vol (2011-2012)

Llegadas de pasajeros por mes y procedencia del vuelo (2011-2012)

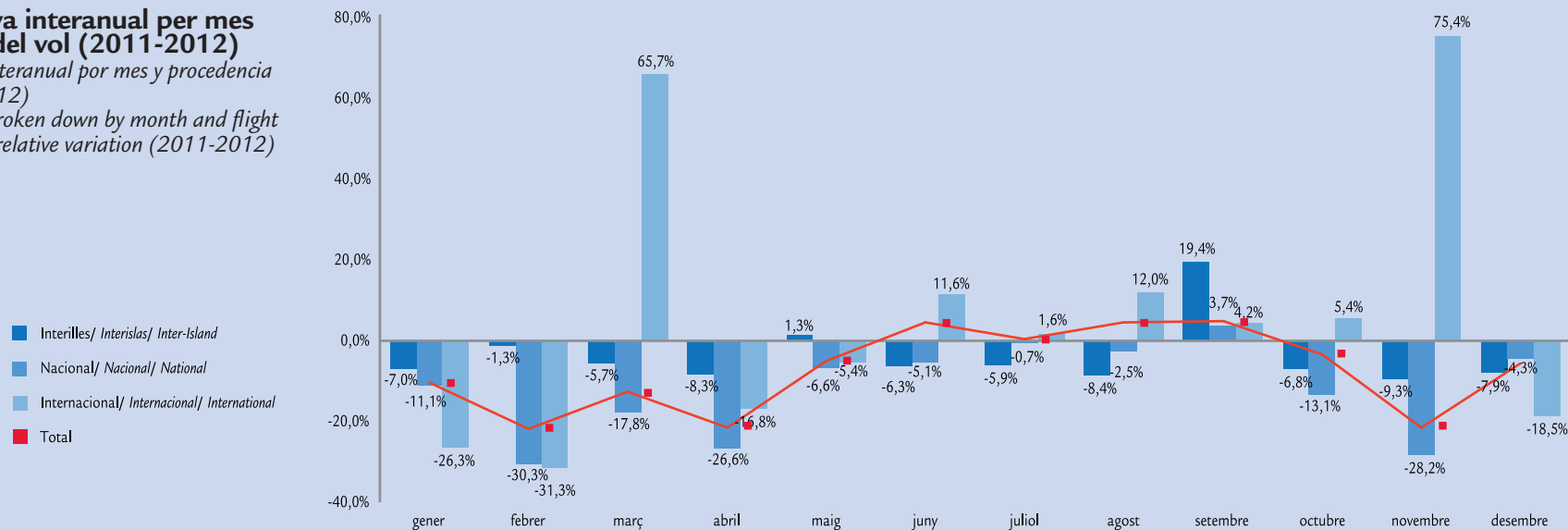
Passenger arrivals broken down by month and flight origin (2011-2012)

MESOS / MESES / MONTHS	PASSATGERS / PASAJEROS / PASSENGERS							
	INTERILLES INTERISLAS / INTER-ISLAND		NACIONAL NACIONAL / DOMESTIC		INTERNACIONAL INTERNACIONAL / INTERNATIONAL		TOTAL	
	2011	2012	2011	2012	2011	2012	2011	2012
Gener/ Enero/ January	8.816	8.200	19.366	17.210	876	646	29.058	26.056
Febrer/ Febrero/ February	9.734	9.608	23.102	16.102	731	502	33.567	26.212
Març/ Marzo/ March	11.446	10.793	30.893	25.400	1.121	1.858	43.460	38.051
Abril/ Abril/ April	12.199	11.188	36.811	27.028	6.153	5.119	55.163	43.335
Maig/ Mayo/ May	12.656	12.825	35.433	33.103	74.060	70.091	122.149	116.019
Juny/ Junio/ June	13.687	12.831	64.995	61.657	107.220	119.631	185.902	194.119
Juliol/ Julio/ July	10.961	10.309	102.702	102.031	145.517	147.860	259.180	260.200
Agost/ Agosto/ August	9.423	8.627	118.241	115.285	134.388	150.478	262.052	274.390
Setembre/ Septiembre/ September	10.268	12.259	54.471	56.512	96.890	100.969	161.629	169.740
Octubre/ Octubre/ October	9.859	9.193	26.265	22.823	32.551	34.309	68.675	66.325
Novembre/ Noviembre/ November	8.794	7.974	22.284	16.002	427	749	31.505	24.725
Desembre/ Diciembre/ December	8.262	7.607	21.248	20.329	643	524	30.153	28.460
<b>Total</b>	<b>126.105</b>	<b>121.414</b>	<b>555.811</b>	<b>513.482</b>	<b>600.577</b>	<b>632.736</b>	<b>1.282.493</b>	<b>1.267.632</b>

### G 1.1.9 Variació relativa interanual per mes i procedència del vol (2011-2012)

Variación relativa interanual por mes y procedencia del vuelo (2011-2012)

Passenger arrivals broken down by month and flight origin. Year-to-year relative variation (2011-2012)



## Passatgers arribats per via aèria / Pasajeros llegados por vía aérea / Passenger arrivals by air 1.1

## T 1.1.11 Arribades de passatgers per any i país de procedència del vol (2006-2012)

Llegadas de pasajeros por año y por país de procedencia del vuelo (2006-2012)

Passenger arrivals broken down by year and flight origin (2006-2012)

PAÍS / PAÍS / COUNTRY	PASSATGERS / PASAJEROS / PASSENGERS						
	2006	2007	2008	2009	2010	2011	2012
Espanya/ España/ Spain	961.166	1.029.824	1.036.202	1.003.856	1.068.661	1.172.800	1.148.459
<b>Espai Econòmic Europeu/ Espacio Económico Europeo/ European Economic Area (EEA)</b>	<b>1.241.759</b>	<b>1.330.760</b>	<b>1.270.791</b>	<b>1.266.971</b>	<b>1.437.859</b>	<b>1.628.287</b>	<b>1.607.448</b>
Alemanya/ Alemania/ Germany	284.551	294.681	263.223	279.927	298.610	311.984	270.360
Àustria/ Austria/ Austria	16.846	15.365	15.428	18.538	17.912	20.952	20.309
Bèlgica/ Bélgica/ Belgium	14.482	15.222	15.526	14.125	27.175	32.707	33.147
Bulgària/ Bulgaria/ Bulgaria				19	2	18	17
Dinamarca/ Dinamarca/ Denmark	262	8	1.637	5	1.060	1.238	1.359
Eslovàquia/ Eslovaquia/ Slovakia	2.953	3.158	1.695	1.226	3.002	2.755	1.719
Eslovènia/ Eslovenia/ Slovenia		304	813		4	4	20
Estònia/ Estonia/ Estonia						5	
Finlàndia/ Finlandia/ Finland	78	1.386	1.169			0	1
França/ Francia/ France	28.871	38.384	43.257	40.925	55.386	74.191	79.499
Grècia/ Grecia/ Greece	29	22	151	31	42	155	66
Hongria/ Hungría/ Hungary	7	767	696	278	2	7	10
Irlanda/ Irlanda/ Ireland	17.924	17.871	24.657	18.339	14.216	20.689	23.720
Islàndia/ Islandia/ Iceland		7					
Itàlia/ Italia/ Italy	246.728	247.594	223.717	243.175	302.499	339.119	308.323
Letònia/ Letonia/ Latvia	5	121	23		3		
Liechtenstein/ Liechtenstein/ Liechtenstein							
Lituània/ Lituania/ Lithuania				12	156		17
Luxemburg/ Luxemburgo/ Luxembourg	770	776	848	999	1.176	1.264	1.856
Malta/ Malta/ Malta	7	242	124	6	4	9	333
Noruega/ Noruega/ Norway	1.159	1.136	3.462	1.108	857	2.851	3.522
Països Baixos/ Países Bajos/ The Netherlands	13.051	15.649	19.102	26.727	39.794	76.976	90.089
Polònia/ Polonia/ Poland			50	9	3.029	6.398	6.892
Portugal/ Portugal/ Portugal	4.391	2.863	4.070	3.352	5.544	4.685	5.071
Regne Unit/ Reino Unido/ United Kingdom	585.840	646.663	615.390	585.925	631.135	682.407	713.886
República Txeca/ República Checa/ Czech Republic	7.194	6.949	8.681	7.373	4.330	4.587	4.639
Romania/ Rumania/ Romania	1	1.115	1.250	9		1	5
Suècia/ Suecia/ Sweden	4	142	1.929	12	2	12.491	150
Suïssa/ Suiza/ Switzerland (*)	16.606	20.333	23.881	24.847	31.919	32.794	42.438
Xipre/ Chipre/ Cyprus		2	12	4			
Altres/ Otros/ Others	1.085	1.886	2.116	2.509	2.287	6.631	5.831
<b>Total</b>	<b>2.204.010</b>	<b>2.362.470</b>	<b>2.309.109</b>	<b>2.273.336</b>	<b>2.508.807</b>	<b>2.807.718</b>	<b>2.761.738</b>

(\*) Suïssa no forma part de l'Espai Econòmic Europeu (EEE), així i tot s'inclou atès a la importància del nombre de passatgers procedents d'aquest país.

(\*) Suiza no forma parte del Espacio Económico europeo (EEE), sin embargo se incluye debido a la importancia del número de pasajeros procedentes de este país.

(\*) Switzerland does not belong to the European Economic Area (EEA), but it is included due to the high number of passengers from this country.

## G 1.1.10 Variació relativa interanual dels 5 principals països (2011-2012)

Variación relativa interanual de los 5 principales países (2011-2012)

Arrivals of the 5 main countries. Year-to-year relative variation (2011-2012)



# 1 PASSATGERS ARRIBATS A LES ILLES BALEARS

PASAJEROS LLEGADOS A LAS ISLAS BALEARES / PASSENGERS ARRIVED IN THE BALEARIC ISLANDS

Eivissa / Ibiza / Ibiza

## 1.1 Passatgers arribats per via aèria / Pasajeros llegados por vía aérea / Passenger arrivals by air

### T 1.1.12 Arribades de passatgers per mes i tipus de trànsit (2011-2012)

Llegadas de pasajeros por mes y tipo de tránsito (2011-2012)

Passenger arrivals broken down by month and type of transfer (2011-2012)

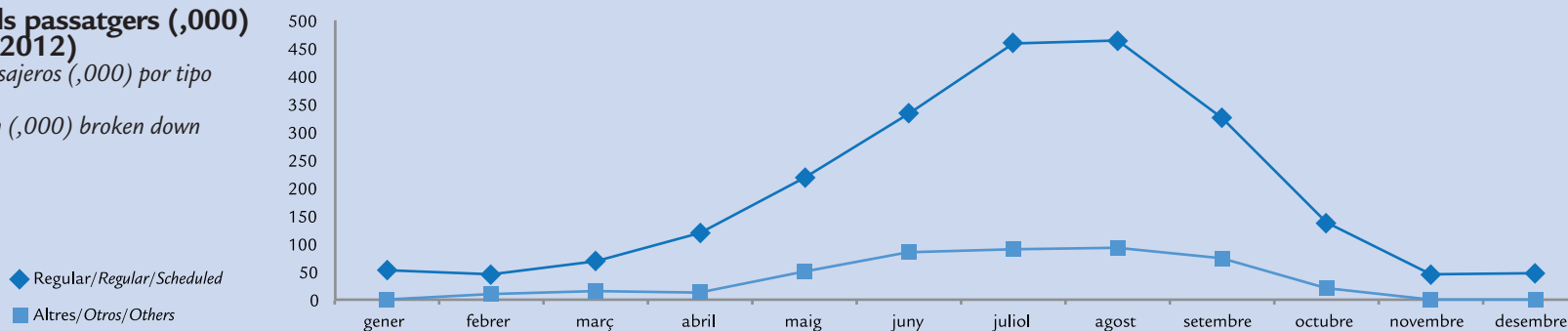
MESOS / MESES / MONTHS	2011		2012	
	REGULAR REGULAR / SCHEDULED	ALTRES OTROS / OTHERS (*)	REGULAR REGULAR / SCHEDULED	ALTRES OTROS / OTHERS (*)
Gener/ Enero/ January	51.093	177	51.871	204
Febrer/ Febrero/ February	51.483	3.020	45.431	9.074
Març/ Marzo/ March	76.717	8.166	68.241	15.501
Abril/ Abril/ April	131.455	9.686	119.133	13.419
Maig/ Mayo/ May	214.896	53.878	217.607	48.916
Juny/ Junio/ June	328.666	86.820	332.387	84.197
Juliol/ Julio/ July	445.451	105.795	457.480	90.197
Agost/ Agosto/ August	450.957	99.661	462.690	93.900
Setembre/ Septiembre/ September	326.920	71.358	325.114	73.864
Octubre/ Octubre/ October	150.050	30.774	136.958	21.216
Novembre/ Noviembre/ November	54.699	1.603	45.450	347
Desembre/ Diciembre/ December	54.186	207	48.323	218
<b>Total</b>	<b>2.336.573</b>	<b>471.145</b>	<b>2.310.685</b>	<b>451.053</b>

(\*) No regular, altres tipus de trànsit, altres serveis comercials / No regular, otras clases de tráfico, otros servicios comerciales / No scheduled, Other types of traffic, Other commercial services

### G 1.1.11 Evolució mensual dels passatgers (,000) per tipus de trànsit (2012)

Evolución mensual de los pasajeros (,000) por tipo de tránsito (2012)

Passenger monthly evolution (,000) broken down by type of transfer (2012)



## T 1.1.13 Arribades de passatgers per mes i procedència del vol (2011-2012)

Llegadas de pasajeros por mes y procedencia del vuelo (2011-2012)

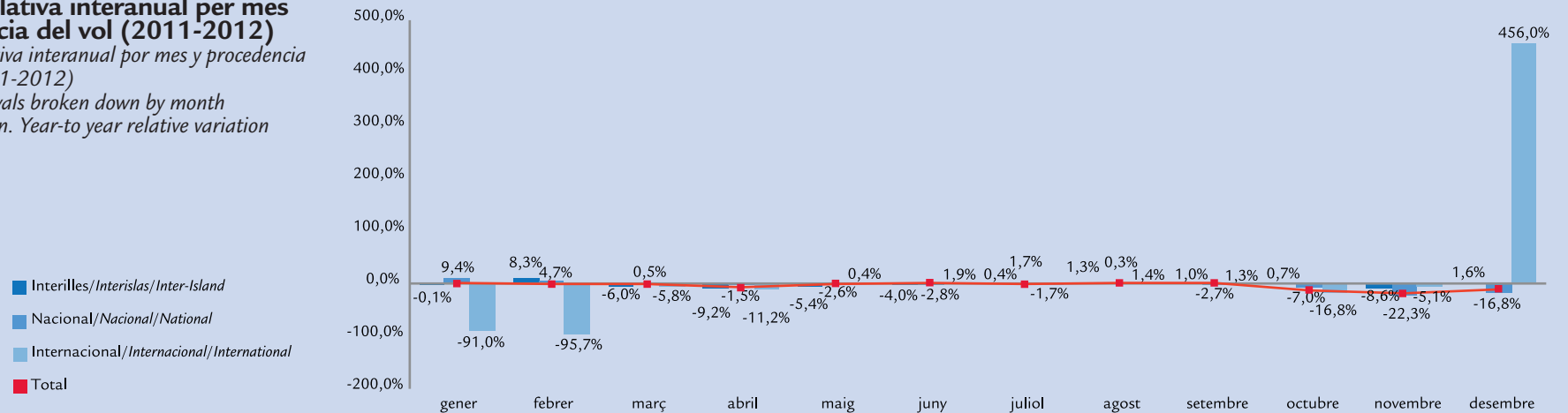
Passenger arrivals broken down by month and flight origin (2011-2012)

MESOS / MESES / MONTHS	PASSATGERS / PASAJEROS / PASSENGERS							
	INTERILLES INTERISLAS / INTER-ISLAND		NACIONAL NACIONAL / DOMESTIC		INTERNACIONAL INTERNACIONAL / INTERNATIONAL		TOTAL	
	2011	2012	2011	2012	2011	2012	2011	2012
Gener/ Enero/ January	11.631	11.625	36.719	40.188	2.920	262	51.270	52.075
Febrer/ Febrero/ February	12.981	14.064	38.517	40.311	3.005	130	54.503	54.505
Març/ Marzo/ March	16.731	15.723	60.173	60.500	7.979	7.519	84.883	83.742
Abril/ Abril/ April	17.327	15.730	70.590	69.566	53.224	47.256	141.141	132.552
Maig/ Mayo/ May	18.973	17.952	73.202	71.321	176.599	177.250	268.774	266.523
Juny/ Junio/ June	19.345	18.571	118.392	115.024	277.749	282.989	415.486	416.584
Juliol/ Julio/ July	18.187	18.253	165.102	167.838	367.957	361.586	551.246	547.677
Agost/ Agosto/ August	16.325	16.537	172.142	172.740	362.151	367.313	550.618	556.590
Setembre/ Septiembre/ September	17.598	17.779	112.137	109.060	268.543	272.139	398.278	398.978
Octubre/ Octubre/ October	14.684	14.780	52.936	49.218	113.204	94.176	180.824	158.174
Novembre/ Noviembre/ November	13.213	12.076	41.752	32.452	1.337	1.269	56.302	45.797
Desembre/ Diciembre/ December	11.414	11.592	42.729	35.559	250	1.390	54.393	48.541
<b>Total</b>	<b>188.409</b>	<b>184.682</b>	<b>984.391</b>	<b>963.777</b>	<b>1.634.918</b>	<b>1.613.279</b>	<b>2.807.718</b>	<b>2.761.738</b>

## G 1.1.12 Variació relativa interanual per mes i procedència del vol (2011-2012)

Variación relativa interanual por mes y procedencia del vuelo (2011-2012)

Passenger arrivals broken down by month and flight origin. Year-to-year relative variation (2011-2012)





# 1 PASSATGERS ARRIBATS A LES ILLES BALEARS

PASAJEROS LLEGADOS A LAS ISLAS BALEARES / PASSENGERS ARRIVED IN THE BALEARIC ISLANDS

Illes Balears / Islas Baleares / Balearic Islands

## 1.2 Passatgers arribats per via marítima / Pasajeros llegados por vía marítima / Passenger arrivals by sea

### T 1.2.1 Creuers de base i en trànsit per ports (2006-2012)

Cruceros de base y en tránsito por puertos (2006-2012)

Home port and in transit cruises at the ports (2006-2012)

CREUERS / CRUCEROS / CRUISE SHIPS							
PORT / PUERTO / PORT	2006	2007	2008	2009	2010	2011	2012
<b>Palma</b>	<b>471</b>	<b>474</b>	<b>496</b>	<b>424</b>	<b>523</b>	<b>534</b>	<b>411</b>
Base/ Base/ Home port	192	199	236	174	201	180	182
Trànsit/ Tránsito/ Transit	279	275	260	250	322	354	219
<b>Pollença</b>							
Base/ Base/ Home port							
Trànsit/ Tránsito/ Transit							
<b>Alcúdia</b>			<b>1</b>				<b>1</b>
Base/ Base/ Home port							
Trànsit/ Tránsito/ Transit			1				1
<b>Cala Rajada</b>					<b>1</b>		
Base/ Base/ Home port							
Trànsit/ Tránsito/ Transit					1		
<b>Andratx</b>							
Base/ Base/ Home port							
Trànsit/ Tránsito/ Transit							
<b>Maó</b>	<b>81</b>	<b>120</b>	<b>118</b>	<b>113</b>	<b>93</b>	<b>79</b>	<b>74</b>
Base/ Base/ Home port							
Trànsit/ Tránsito/ Transit	81	120	118	113	93	79	74
<b>Ciutadella</b>		<b>2</b>			<b>4</b>		
Base/ Base/ Home port							
Trànsit/ Tránsito/ Transit		2			4		
<b>Eivissa</b>	<b>95</b>	<b>106</b>	<b>94</b>	<b>92</b>	<b>101</b>	<b>123</b>	<b>142</b>
Base/ Base/ Home port				1			
Trànsit/ Tránsito/ Transit	95	106	94	91	101	123	142
<b>La Savina</b>	<b>3</b>	<b>8</b>	<b>9</b>	<b>13</b>	<b>6</b>	<b>9</b>	<b>4</b>
Base/ Base/ Home port							
Trànsit/ Tránsito/ Transit	3	8	9	13	6	8	4
<b>Total</b>	<b>650</b>	<b>710</b>	<b>718</b>	<b>642</b>	<b>728</b>	<b>745</b>	<b>632</b>
Base/ Base/ Home port	192	199	236	175	201	180	182
Trànsit/ Tránsito/ Transit	458	511	482	467	527	564	440

### T 1.2.2 Arribada de creueristes de base i en trànsit per ports (2006-2012)

Llegada de cruceristas de base y en tránsito por puertos (2006-2012)

Arrivals of home port and in transit cruise passengers at the ports (2006-2012)

CREUERISTES / CRUCERISTAS / CRUISE PASSENGERS							
PORT / PUERTO / PORT	2006	2007	2008	2009	2010	2011	2012
<b>Palma</b>	<b>676.360</b>	<b>772.075</b>	<b>796.390</b>	<b>785.509</b>	<b>1.063.693</b>	<b>1.429.502</b>	<b>984.784</b>
Base/ Base/ Home port	252.111	275.472	331.914	271.915	285.728	588.257	466.384
Trànsit/ Tránsito/ Transit	424.249	496.603	464.476	513.594	777.965	841.245	518.400
<b>Pollença</b>							
Base/ Base/ Home port							
Trànsit/ Tránsito/ Transit							
<b>Alcúdia</b>			<b>53</b>				
Base/ Base/ Home port							
Trànsit/ Tránsito/ Transit			53				
<b>Cala Rajada</b>					<b>10</b>		<b>47</b>
Base/ Base/ Home port							
Trànsit/ Tránsito/ Transit					10		47
<b>Andratx</b>							
Base/ Base/ Home port							
Trànsit/ Tránsito/ Transit							
<b>Maó</b>	<b>66.172</b>	<b>90.578</b>	<b>103.099</b>	<b>76.246</b>	<b>63.297</b>	<b>54.957</b>	<b>53.702</b>
Base/ Base/ Home port			337				
Trànsit/ Tránsito/ Transit	66.172	90.578	102.762	76.246	63.297	54.957	53.702
<b>Ciutadella</b>		<b>416</b>			<b>337</b>		
Base/ Base/ Home port							
Trànsit/ Tránsito/ Transit		416			337		
<b>Eivissa</b>	<b>69.786</b>	<b>79.904</b>	<b>79.056</b>	<b>102.071</b>	<b>132.149</b>	<b>129.369</b>	<b>262.925</b>
Base/ Base/ Home port			238	189			
Trànsit/ Tránsito/ Transit	69.786	79.904	78.818	101.882	132.149	129.369	262.925
<b>La Savina</b>	<b>234</b>	<b>498</b>	<b>1.947</b>	<b>1.416</b>	<b>489</b>	<b>812</b>	<b>1.266</b>
Base/ Base/ Home port							
Trànsit/ Tránsito/ Transit	234	498	1.947	1.416	489	812	1.266
<b>Total</b>	<b>812.552</b>	<b>943.471</b>	<b>980.545</b>	<b>965.242</b>	<b>1.259.975</b>	<b>1.614.640</b>	<b>1.302.724</b>
Base/ Base/ Home port	252.111	275.472	332.489	272.104	285.728	588.257	466.384
Trànsit/ Tránsito/ Transit	560.441	667.999	648.056	693.138	974.247	1.026.383	836.446

Passatgers arribats per via marítima / Pasajeros llegados por vía marítima / Passenger arrivals by sea 1.2

T 1.2.3 Creuers de base i en trànsit per mes als ports (2012)

Cruceros de base y en tránsito por mes en los puertos (2012)

Home port and in transit cruises at the ports, by month (2012)

CREUERS / CRUCEROS / CRUISE SHIPS													
PORT / PUERTO / PORT	Gener Enero January	Febrer Febrero February	Març Marzo March	Abril Abril April	Maig Mayo May	Juny Junio June	Juliol Julio July	Agost Agosto August	Setembre Septiembre September	Octubre October October	Novembre Noviembre November	Desembre Diciembre December	TOTAL
<b>Palma</b>	2		8	45	51	39	43	47	67	68	33	8	411
Base/ Base/ Home port				19	22	21	23	25	32	35	5		182
Trànsit/ Tránsito/ Transit				26	29	18	20	22	35	33	28	8	219
<b>Pollença</b>													
Base/ Base/ Home port													
Trànsit/ Tránsito/ Transit													
<b>Alcúdia</b>							1						1
Base/ Base/ Home port													
Trànsit/ Tránsito/ Transit							1						1
<b>Maó</b>				14	10	5	9	10	8	14	4		74
Base/ Base/ Home port													
Trànsit/ Tránsito/ Transit				14	10	5	9	10	8	14	4		74
<b>Ciutadella</b>													
Base/ Base/ Home port													
Trànsit/ Tránsito/ Transit													
<b>Eivissa</b>			1	10	19	17	19	25	23	20	8		142
Base/ Base/ Home port													
Trànsit/ Tránsito/ Transit			1	10	19	17	19	25	23	20	8		142
<b>La Savina</b>				1				1	2				4
Base/ Base/ Home port													
Trànsit/ Tránsito/ Transit				1				1	2				4
<b>Total</b>	2		9	70	80	61	72	83	100	102	45	8	632
Base/ Base/ Home port				19	22	21	23	25	32	35	5		182
Trànsit/ Tránsito/ Transit			1	51	58	40	49	58	68	67	40	8	440

# 1 PASSATGERS ARRIBATS A LES ILLES BALEARS

PASAJEROS LLEGADOS A LAS ISLAS BALEARES / PASSENGERS ARRIVED IN THE BALEARIC ISLANDS

Illes Balears / Islas Baleares / Balearic Islands

## 1.2 Passatgers arribats per via marítima / Pasajeros llegados por vía marítima / Passenger arrivals by sea

### T 1.2.4 Arribada mensual de creueristes de base i en trànsit per ports (2012)

Llegada mensual de cruceristas de base y en tránsito por puertos (2012)

Monthly arrival of home port and in transit cruise passengers at the ports (2012)

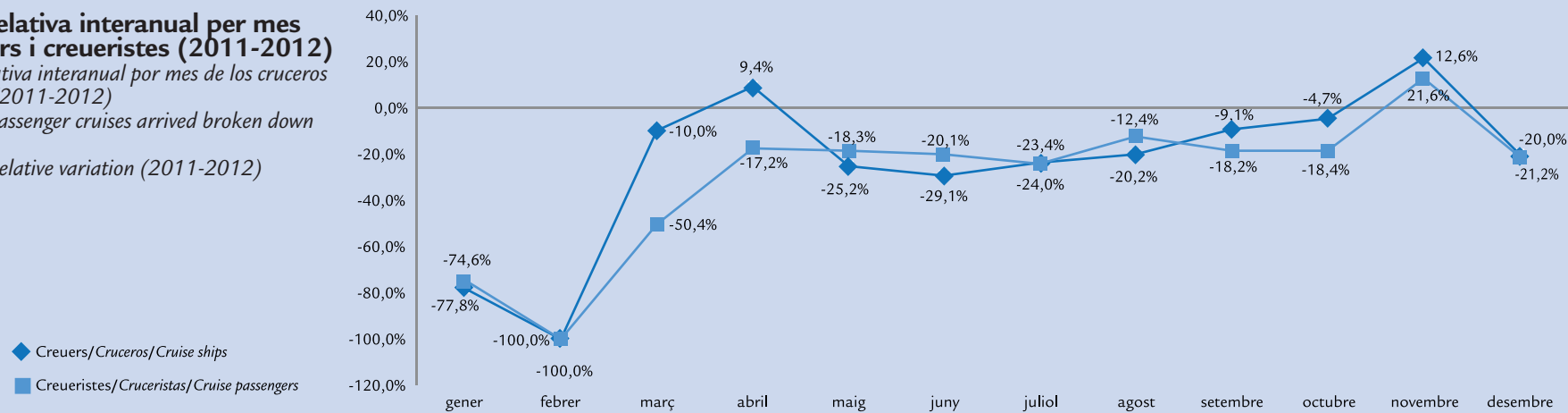
CREUERISTES / CRUCERISTAS / CRUISE PASSENGERS													
PORT / PUERTO / PORT	Gener Enero January	Febrer Febrero February	Març Marzo March	Abril Abril April	Maig Mayo May	Juny Junio June	Juliol Julio July	Agost Agosto August	Setembre Septiembre September	Octubre Octubre October	Novembre Noviembre November	Desembre Diciembre December	TOTAL
<b>Palma</b>	<b>7.040</b>		<b>8.708</b>	<b>74.927</b>	<b>108.174</b>	<b>109.114</b>	<b>123.581</b>	<b>149.505</b>	<b>156.647</b>	<b>165.088</b>	<b>66.838</b>	<b>15.162</b>	<b>984.784</b>
Base/ Base/ Home port	48		59	42.099	54.373	53.463	60.815	65.623	72.871	99.125	17.858	50	466.384
Trànsit/ Tránsito/ Transit	6.992		8.649	32.828	53.801	55.651	62.766	83.882	83.776	65.963	48.980	15.112	518.400
<b>Cala Rajada</b>							<b>47</b>						<b>47</b>
Base/ Base/ Home port							47						47
Trànsit/ Tránsito/ Transit							47						47
<b>Maó</b>				<b>5.505</b>	<b>7.631</b>	<b>4.973</b>	<b>7.580</b>	<b>10.300</b>	<b>4.144</b>	<b>10.667</b>	<b>2.902</b>		<b>53.702</b>
Base/ Base/ Home port				5.505	7.631	4.973	7.580	10.300	4.144	10.667	2.902		53.702
Trànsit/ Tránsito/ Transit				5.505	7.631	4.973	7.580	10.300	4.144	10.667	2.902		53.702
<b>Ciutadella</b>													
Base/ Base/ Home port													
Trànsit/ Tránsito/ Transit													
<b>Eivissa</b>			<b>262</b>	<b>12.086</b>	<b>33.569</b>	<b>40.700</b>	<b>41.318</b>	<b>58.755</b>	<b>36.029</b>	<b>27.661</b>	<b>12.545</b>		<b>262.925</b>
Base/ Base/ Home port													
Trànsit/ Tránsito/ Transit			262	12.086	33.569	40.700	41.318	58.755	36.029	27.661	12.545		262.925
<b>La Savina</b>				<b>635</b>					<b>631</b>				<b>1.266</b>
Base/ Base/ Home port													
Trànsit/ Tránsito/ Transit				635				106	631				1.372
<b>Total</b>	<b>7.040</b>		<b>8.970</b>	<b>93.153</b>	<b>149.374</b>	<b>154.787</b>	<b>172.526</b>	<b>218.560</b>	<b>197.451</b>	<b>203.416</b>	<b>82.285</b>	<b>15.162</b>	<b>1.302.724</b>
Base/ Base/ Home port	48		59	42.099	54.373	53.463	60.815	65.623	72.871	99.125	17.858	50	466.384
Trànsit/ Tránsito/ Transit	6.992		8.911	51.054	95.001	101.324	111.711	153.043	124.580	104.291	64.427	15.112	836.446

### G 1.2.1 Variació relativa interanual per mes dels creuers i creueristes (2011-2012)

Variación relativa interanual por mes de los cruceros y cruceristas (2011-2012)

Cruises and passenger cruises arrived broken down by months.

Year-to-year relative variation (2011-2012)



## Passatgers arribats per via marítima / Pasajeros llegados por vía marítima / Passenger arrivals by sea 1.2

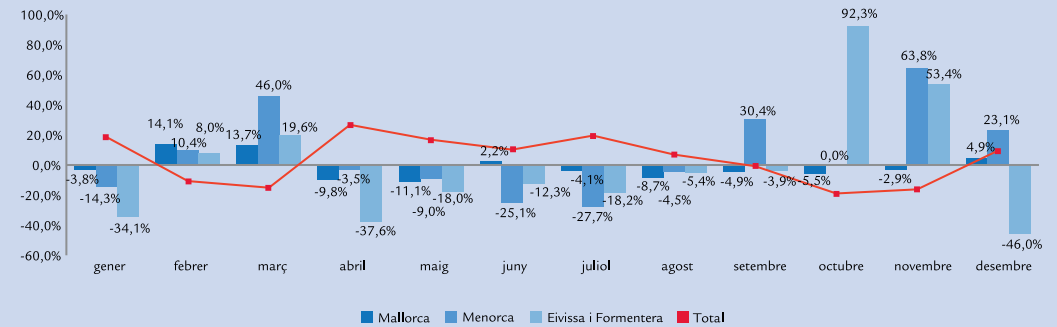
### T 1.2.5 Arribada de passatgers de línia marítima regular per ports (2006-2012)

Llegada de pasajeros de línea marítima regular por puertos (2006-2012)  
Arrivals of scheduled sea line passengers at the ports (2006-2012)

PASSATGERS / PASAJEROS / PASSENGERS							
PORT / PUERTO / PORT	2006	2007	2008	2009	2010	2011	2012
Palma	366.269	374.316	327.176	266.588	246.092	223.291	215.403
Alcúdia	2.685	3.936	2.724	2.867	3.270	7.874	7.659
Maó	88.422	80.096	84.337	70.499	91.185	59.990	58.077
Ciutadella	26.906	26.151	23.623	19.371	8.676	46.060	37.236
Eivissa	275.391	246.159	208.176	181.880	170.298	140.090	113.998
Sant Antoni Portmany	43.842	71.819	73.991	22.909	34.613	53.940	72.078
La Savina	13.327	3.050	2.774	7.914	8.914	15.800	1.849
<b>Total</b>	<b>816.842</b>	<b>805.527</b>	<b>722.801</b>	<b>572.028</b>	<b>563.048</b>	<b>547.045</b>	<b>506.300</b>

### G 1.2.2 Variació relativa interanual per mes dels passatgers de línia marítima regular (2011-2012)

Variación relativa interanual por mes de los pasajeros de línea marítima regular (2011-2012)  
Scheduled sea line passengers Year-to-year relative variation (2011-2012)



### T 1.2.6 Arribada mensual de passatgers de línia marítima regular per ports (2012)

Llegada mensual de pasajeros de línea marítima regular por puertos (2012)  
Monthly arrivals of scheduled sea line passengers at the ports (2012)

PASSATGERS / PASAJEROS / PASSENGERS													
PORT / PUERTO / PORT	Gener Enero January	Febrer Febrero February	Març Marzo March	Abril Abril April	Maig Mayo May	Juny Junio June	Juliol Julio July	Agost Agosto August	Setembre Septiembre September	Octubre Octubre October	Novembre Noviembre November	Desembre Diciembre December	TOTAL
Palma	15.648	8.196	14.034	19.390	14.055	24.764	30.907	39.102	18.225	11.753	8.044	11.285	215.403
Alcúdia				438	424	859	2.643	2.643	652				7.659
Maó	1.482	698	1.686	3.847	1.975	6.352	14.958	18.932	5.101	1.202	826	1.018	58.077
Ciutadella	73	89	68	1.844	995	3.329	7.783	16.840	4.381	685	578	571	37.236
Eivissa	6.944	4.225	7.421	11.702	11.475	15.612	19.656	20.523	8.550	2.898	2.207	2.785	113.998
Sant Antoni de Portmany				1.784	3.602	6.760	12.452	23.471	11.184	8.348	4.477		72.078
La Savina							291	1.341	217				1.849
<b>Total</b>	<b>24.147</b>	<b>13.208</b>	<b>23.209</b>	<b>39.005</b>	<b>32.526</b>	<b>57.676</b>	<b>88.690</b>	<b>122.852</b>	<b>48.310</b>	<b>24.886</b>	<b>16.132</b>	<b>15.659</b>	<b>506.300</b>



<b>2.0 Fonts, definicions i notes metodològiques</b>	<b>46</b>
<i>Fuentes, definiciones y notas metodológicas</i>	
<i>Sources, definitions and methodological notes</i>	
<b>2.1 Arribada de turistes</b>	<b>49</b>
<i>Llegada de turistas</i>	
<i>Tourist arrivals</i>	
<b>2.2 Pernoctacions dels turistes</b>	<b>55</b>
<i>Pernoctaciones de los turistas</i>	
<i>Overnight tourist stays</i>	
<b>2.3 Estada mitjana dels turistes</b>	<b>61</b>
<i>Estancia media de los turistas</i>	
<i>Average tourist stay</i>	
<b>2.4 Despesa dels turistes</b>	<b>67</b>
<i>Gasto de los turistas</i>	
<i>Tourist expenditure</i>	
<b>2.5 Perfil del turista</b>	<b>74</b>
<i>Perfil del turista</i>	
<i>Tourist profile</i>	

<b>Illes Balears</b>	<b>49-52</b>
	55-58
	61-64
	67-70
	74-77
<b>Mallorca, Menorca, Eivissa i Formentera</b>	<b>53-54</b>
	59-60
	65-66
	71-73
<b>Mallorca</b>	<b>78</b>
<b>Menorca</b>	<b>79</b>
<b>Eivissa i Formentera</b>	<b>80</b>



## Fonts

Institut d'Estudis Turístics i Conselleria de Turisme i Esports per mitjà de l'Enquesta de moviments turístics a fronteres (FRONTUR) per a l'apartat d'arribada de turistes, i de l'Enquesta de despesa turística (EGATUR), per a la resta del capítol.

## Definicions

**Viatger:** persona que es desplaça dins o fora del seu país de residència, per qualsevol motiu i que utilitza qualsevol mitjà de transport. Els viatgers inclouen les categories de *visitant* i *altres viatgers*.

**Visitant:** persona que es desplaça a un lloc diferent al del seu entorn habitual, per una duració inferior a dotze mesos consecutius. La finalitat principal del desplaçament no és exercir una activitat remunerada en el lloc visitat. Per tant, se n'exclouen els moviments migratoris de caràcter laboral.

**Excursionista:** visitant que no pernocta.

**Turista:** visitant que roman com a mínim una nit a un allotjament col·lectiu o privat en el lloc visitat.

**Pernoctació:** cada una de les nits que un viatger roman o es troba registrat a un establiment d'allotjament col·lectiu o a un allotjament turístic privat, tot i que no n'és necessària la presència física.

**Estada mitjana dels turistes:** coeficient que resulta de dividir el nombre de pernoctacions dels turistes pel nombre de turistes.

**Despesa turística:** despesa de consum que fa un visitant o un tercer en nom seu durant el desplaçament i l'estada turística al lloc de destinació. Des d'una perspectiva àmplia, inclou totes les despeses anteriors a la partida necessàries per preparar i fer el viatge, com també les despeses fetes després de l'arribada que estiguin relacionades amb el viatge.

**Despesa mitjana diària dels turistes:** despesa turística total dividida pel nombre de pernoctacions dels turistes.

**Paquet turístic:** producte que es comercialitza de forma única i que conté dos o més serveis de caràcter turístic (allotjament, manutenció i transport), pel qual s'abona un preu global, en el qual el consumidor no té la possibilitat d'identificar el preu individual de cada servei que se li presta.

## Notes metodològiques

FRONTUR és una enquesta mensual i contínua que es fa per quantificar i caracteritzar els fluxos d'entrada de visitants per les fronteres espanyoles. Per a l'obtenció de resultats utilitza un sistema mixt: es basa en registres administratius –per a tots els mitjans de transport establerts en l'àmbit nacional: carreteres, avió, tren i vaixell–, i es fan recomptes a l'entrada d'Espanya pels passos fronterers de carretera, i enquestes per mostreig a l'entrada i sortida d'Espanya a carreteres, aeroports, trens i ports marítics.

EGATUR és una enquesta mensual i contínua que proporciona informació sobre el valor agregat de la despesa en turisme i despesa mitjana per persona i dia. A més, permet obtenir informació sobre diverses variables sociodemogràfiques i de comportament dels turistes. Es tracta d'una enquesta que es duu a terme en els principals passos fronterers de carreteres, aeroports i ports marítics mitjançant l'entrevista personal als visitants no residents a la sortida d'Espanya. El marc d'elevació utilitzat és el proporcionat per FRONTUR.

S'ha de tenir en compte que el nombre de passatgers procedents d'un país pot ser inferior al nombre de turistes de la nacionalitat corresponent, atès que es comptabilitzen aquells que han arribat tant en vols directes internacionals com en vols procedents d'altres aeroports del territori espanyol. En aquest capítol es consideren els turistes que han tengut com a destinació principal del viatge les Illes Balears i les xifres sobre el tipus d'organització del viatge –contractació del paquet turístic o no– fan referència exclusivament a l'organització dels turistes allotjats a *hotels i similars*. L'epígraf *Resta allotjament* inclou *allotjament en propietat, allotjament en lloguer, allotjament de familiars i amics, càmping o altres*.

La informació publicada de 2012 té caràcter provisional durant un any. Per a més informació sobre les dades d'entrada de turistes i la despesa turística, la metodologia utilitzada per explotar-les i els canvis metodològics successius, es pot consultar la web de l'IET: <http://www.iet.tourspain.es/es-es/estadisticas/frontur/metodologia/paginas/referenciametodologica.aspx> i <http://www.iet.tourspain.es/es-es/estadisticas/egatur/metodologia/paginas/referenciametodologica.aspx>

### 2.0 Fonts, definicions i notes metodològiques / Fuentes, definiciones y notas metodológicas / Sources, definitions and methodological notes

#### Fuentes

Instituto de Estudios Turísticos y Consejería de Turismo y Deportes a través de la Encuesta de movimientos turísticos en fronteras (FRONTUR) para el apartado de llegada de turistas, y de la Encuesta de gasto turístico (EGATUR) para el resto del capítulo.

#### Definiciones

**Viajero:** persona que se desplaza dentro o fuera de su país de residencia por cualquier motivo y que utiliza cualquier medio de transporte. Los viajeros incluyen las categorías de visitante y otros viajeros.

**Visitante:** persona que se desplaza a un lugar distinto al de su entorno habitual, por una duración inferior a doce meses consecutivos. La finalidad principal del viaje no es la de ejercer una actividad remunerada en el lugar visitado, lo que excluye los movimientos migratorios de carácter laboral.

**Excursionista:** visitante que no pernocta.

**Turista:** visitante que permanece al menos una noche en un alojamiento colectivo o privado en el lugar visitado.

**Pernoctación:** cada una de las noches que un viajero permanece o está registrado en un establecimiento de alojamiento colectivo o en un alojamiento turístico privado, aunque no es necesaria su presencia física.

**Estancia media de los turistas:** coeficiente resultante de dividir el número de pernoctaciones realizadas por los turistas por el número de turistas.

**Gasto turístico:** gasto de consumo efectuado por un visitante o por un tercero en su nombre durante el desplazamiento y estancia turística en el lugar de destino. Desde una perspectiva amplia, incluye todos los gastos anteriores a la partida que sean necesarios para preparar y realizar el viaje, así como gastos hechos tras la llegada que estén relacionados con el viaje.

**Gasto medio diario de los turistas:** gasto turístico total dividido por el número de pernoctaciones de los turistas.

**Paquete turístico:** producto que se comercializa de forma única y que contiene dos o más servicios de carácter turístico (alojamiento, manutención y transporte), por el que se abona un precio global, dentro del cual el consumidor no tiene la posibilidad de identificar el precio individual de cada servicio que se le presta.

#### Notas metodológicas

FRONTUR es una encuesta mensual y continua que se realiza para cuantificar y caracterizar los flujos de entrada de visitantes por las fronteras españolas. Para la obtención de resultados utiliza un sistema mixto: se basa en registros administrativos –para todos los medios de transporte contemplados a nivel nacional: carreteras, avión, tren y barco–, se realizan recuentos en la entrada a España por los pasos fronterizos de carretera, y encuestas por muestreo en la entrada y salida de España en carreteras, aeropuertos, trenes y puertos marítimos.

EGATUR es una encuesta mensual y continua que proporciona información sobre el valor agregado del gasto en turismo y el gasto medio por persona y día. Además, permite obtener información sobre diversas variables socio-demográficas y de comportamiento de los turistas. Se trata de una encuesta que se lleva a cabo en los principales pasos fronterizos de carreteras, aeropuertos y puertos marítimos mediante entrevista personal a los visitantes no residentes a la salida de España. El marco de elevación utilizado es el proporcionado por Frontur.

Debe tenerse en cuenta que el número de pasajeros procedentes de un país puede ser inferior al número de turistas de la nacionalidad correspondiente, ya que se contabilizan aquellos que han llegado tanto en vuelos directos internacionales como en vuelos procedentes de otros aeropuertos del territorio español. En este capítulo se consideran los turistas que han tenido como destino principal de su viaje las Illes Balears y las cifras sobre el tipo de organización del viaje –contratación de paquete turístico o no– hacen referencia exclusivamente a la organización de los turistas alojados en hoteles y similares. El epígrafe Resto alojamiento incluye alojamiento en propiedad, alojamiento en alquiler, alojamiento de familiares/ amigos, camping u otros.

La información publicada de 2012 tiene carácter provisional durante un año. Para más información sobre los datos de entrada de turistas y gasto turístico, la metodología utilizada en su explotación y los sucesivos cambios metodológicos, puede consultarse la web del IET: <http://www.iet.tourspain.es/es-es/estadisticas/frontur/metodologia/paginas/referenciametodologica.aspx> y <http://www.iet.tourspain.es/es-es/estadisticas/egatur/metodologia/paginas/referenciametodologica.aspx>

## Sources

The Institute for Tourism Studies (IET) and the Balearic Ministry for Tourism and Sports, through the Spanish National Tourism Survey (Frontur) for the section about tourist arrivals; and the Tourism Expenditure Survey (Egatur) for the rest of the chapter.

## Definitions

**Traveller:** any person who moves within or outside his/her country of residence, by any reason and using any type of transport. The travellers include the categories of visitor and other travellers.

**Visitor:** person who moves from a place which is different to his/her habitual environment for a period below twelve consecutive months and whose main objective in the trip does not consist of doing a remunerated activity in the visited place. As a result, labour migratory movements are excluded.

**Excursionist:** visitor that does not spend the night.

**Tourist:** visitor that spends at least one night in a collective or private establishment in the visited place.

**Overnight stay:** an overnight stay corresponds to every night that a traveller stays or is registered in a collective or private tourist establishment and whose physical presence is not necessary.

**Average tourist stay:** coefficient obtained by dividing the number of tourist overnight stays by the number of tourists.

**Tourism expenditure:** it refers to a visitor's expenditure or on behalf of a visitor during his/her journey and tourist stay in his/her destination. From a wider perspective, it includes all the money spent before the departure but necessary for the preparation and the making of the journey, as well as the expenditure made after the arrival and related with the journey.

**Daily average tourist expenditure:** total tourist expenditure divided by the number of overnight stays of tourists.

**Package tour:** product that contains two or more tourist services (accommodation, maintenance and transport), a global price is paid for it and the consumer is not able to establish an individual price for every service that he/she receives.

## Methodological notes

FRONTUR is a monthly and ongoing survey whose aim is to quantify and characterize the flows of visitors entering Spain. Results are obtained by using a mixed system: on the one hand it is based on administrative records (for all means of national transport: road, air, rail and sea) and on the other hand, different manual counts are made at road entry points into Spain. Moreover, sample surveys are also carried out at Spanish border-crossing roads, airports, railway and maritime ports.

EGATUR is a monthly and ongoing survey that gives information about the aggregated value of tourism expenditure and average expenditure per person and day. Moreover, it permits to obtain information about different tourism demographic and behavioral variables. It is carried out at the main road border crossings, airports and maritime ports by means of a personal interview to the nonresident visitors when leaving Spain. Results are compared with those provided by Frontur.

It should be considered that the number of passengers coming from a country may be lower than the number of tourists of the corresponding nationality since, only those that have arrived both by direct international flights and by flights from other Spanish airports, are taken into account. This chapter comprises the tourists that have chosen the Balearic Islands as main destination, and the figures about the form of organizing the trip (use of package tour or not) refer exclusively to the arrangement of tourists accommodated in hotels and akin. The heading "other accommodation" includes owned accommodation, rented accommodation, accommodation of family or friends, camping or others.

The published information for 2012 will be of a provisional nature for one year. For more information about the data related to tourism entries and expenditure, the methodology used in its exploitation and the successive methodological changes, see Institute for Tourist Studies (IET) web site: <http://www.iet.tourspain.es/es-es/estadisticas/frontur/metodologia/paginas/referenciametodologica.aspx> and <http://www.iet.tourspain.es/es-es/estadisticas/egatur/metodologia/paginas/referenciametodologica.aspx>



## 2.1 Arribada de turistes / Llegada de turistas / Tourist arrivals

### T 2.1.1 Arribada anual de turistes per país de residència (2006-2012)

Llegada anual de turistas por país de residencia (2006-2012)

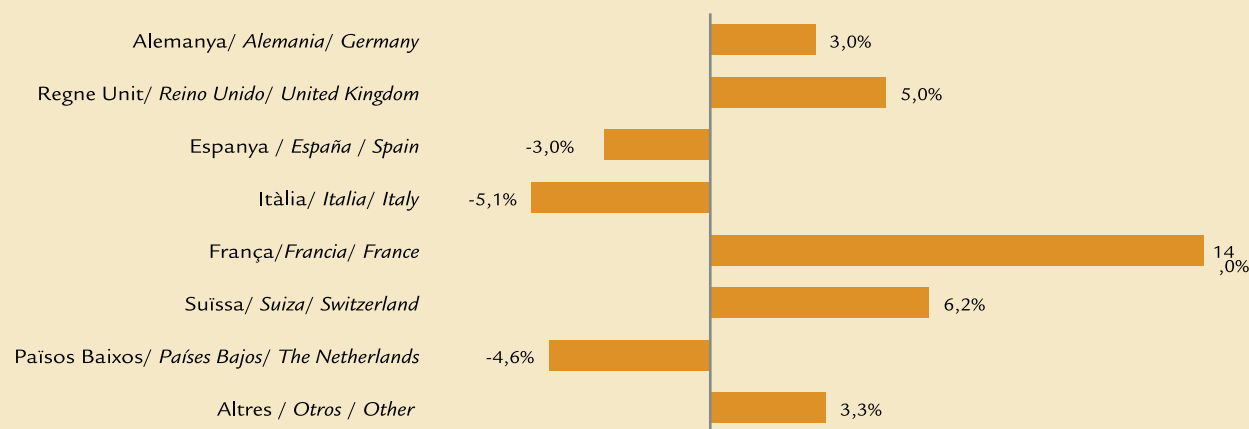
Annual tourist according to country of residence (2006-2012)

PAÍS / PAÍS / COUNTRY	TURISTES / TURISTAS / TOURISTS						
	2006	2007	2008	2009	2010	2011	2012
Alemanya/ Alemania/ Germany	3.999.735	3.905.436	4.058.862	3.607.240	3.592.946	3.687.200	3.796.930
Regne Unit/ Reino Unido/ United Kingdom	3.370.028	3.463.863	3.369.424	2.819.877	2.737.562	2.956.313	3.103.537
Itàlia/ Italia/ Italy	471.841	467.784	432.555	407.006	520.743	587.821	558.029
França/Francia/ France	286.480	309.682	349.894	330.798	312.303	404.750	461.319
Suïssa/ Suiza/ Switzerland	259.282	260.319	227.610	255.032	282.829	327.368	347.666
Països Baixos/ Países Bajos/ The Netherlands	183.051	185.055	218.482	200.328	301.583	360.426	343.929
Altres internacional/ Otros internacional/ Other international	1.189.259	1.217.280	1.252.742	1.292.670	1.323.864	1.641.368	1.695.120
<b>Internacional/ Internacional/ International</b>	<b>9.759.676</b>	<b>9.809.419</b>	<b>9.909.569</b>	<b>8.912.951</b>	<b>9.071.830</b>	<b>9.965.246</b>	<b>10.306.530</b>
<b>Nacional/ Nacional/ Domestic</b>	<b>2.806.241</b>	<b>3.429.771</b>	<b>3.155.876</b>	<b>2.520.129</b>	<b>2.277.434</b>	<b>2.324.625</b>	<b>2.254.985</b>
<b>Total</b>	<b>12.565.917</b>	<b>13.239.190</b>	<b>13.065.445</b>	<b>11.433.080</b>	<b>11.349.264</b>	<b>12.289.871</b>	<b>12.561.515</b>

### G 2.1.1 Variació relativa interanual de l'arribada de turistes per país de residència (2011-2012)

Variación relativa interanual de la llegada de turistas por país de residencia (2011-2012)

Tourist arrivals according to country of residence. Year-to-year relative variation (2011-2012)



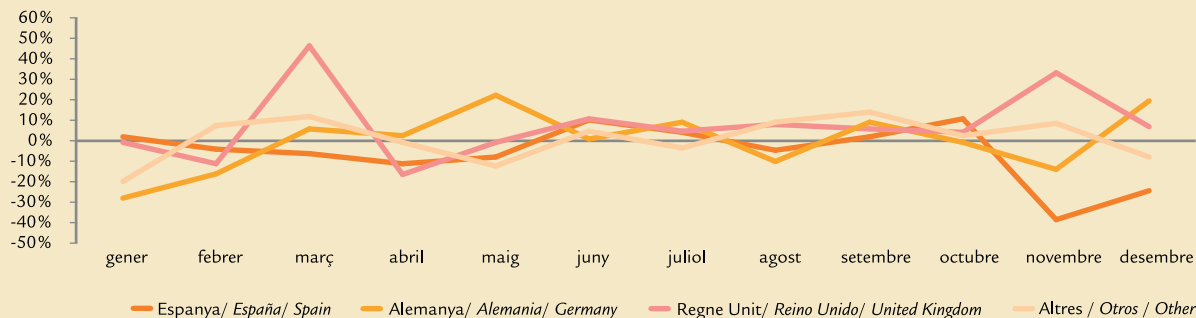
T 2.1.2 Arribada mensual de turistes per país de residència (2011-2012)

Llegada mensual de turistes per país de residència (2011-2012)  
Monthly tourist arrivals broken down by country of residence (2011-2012)

MESOS / MESES / MONTHS	TURISTES / TURISTAS / TOURISTS									
	ESPANYA ESPAÑA / SPAIN		ALEMANYA ALEMANIA / GERMANY		REGNE UNIT REINO UNIDO / UNITED KINGDOM		ALTRES OTROS / OTHER		TOTAL	
	2011	2012	2011	2012	2011	2012	2011	2012	2011	2012
Gener/Enero/January	87.965	89.719	71.570	51.532	11.822	11.758	27.616	22.133	198.973	175.142
Febrer/Febrero/February	83.444	80.086	96.574	81.035	16.773	14.886	30.499	32.713	227.290	208.720
Març/Marzo/March	145.243	136.131	162.969	172.744	32.307	47.359	53.182	59.542	393.701	415.776
Abril/Abril/April	196.744	174.910	257.908	264.021	157.976	132.009	183.753	182.667	796.381	753.607
Maig/Mayo/May	158.287	145.468	380.104	465.691	408.316	405.348	374.607	329.358	1.321.314	1.345.865
Juny/Junio/June	257.713	283.871	528.559	533.968	468.122	517.950	491.982	516.448	1.746.376	1.852.237
Juliol/Julio/July	387.911	403.973	554.982	606.578	572.550	598.758	783.068	756.381	2.298.511	2.365.690
Agost/Agosto/August	496.213	472.816	554.807	499.013	557.111	600.870	697.090	760.590	2.305.221	2.333.289
Setembre/Septiembre/September	237.599	241.949	555.777	606.775	468.754	495.798	438.609	499.545	1.700.739	1.844.067
Octubre/Octubre/October	97.188	107.802	405.964	402.157	238.269	248.828	195.187	200.008	936.608	958.795
Novembre/Noviembre/November	106.297	65.352	83.200	71.776	15.051	20.055	25.433	27.561	229.981	184.744
Desembre/Diciembre/December	70.021	52.908	34.786	41.640	9.262	9.918	20.707	19.117	134.776	123.583
<b>Total</b>	<b>2.324.625</b>	<b>2.254.985</b>	<b>3.687.200</b>	<b>3.796.930</b>	<b>2.956.313</b>	<b>3.103.537</b>	<b>3.321.733</b>	<b>3.406.063</b>	<b>12.289.871</b>	<b>12.561.515</b>

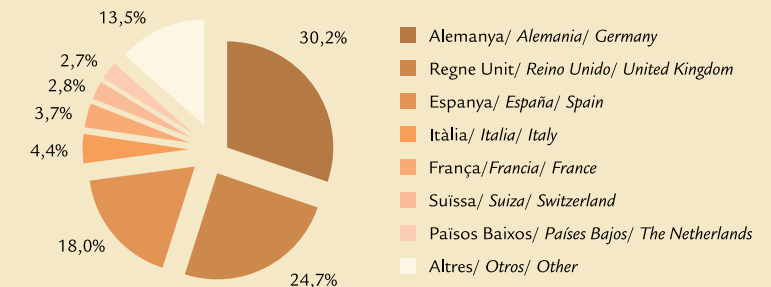
G 2.1.2.1 Variació relativa interanual per mes de l'arribada de turistes segons país de residència (2011-2012)

Variación relativa interanual por mes de la llegada de turistas según país de residencia (2011-2012)  
Tourist arrivals broken down by months. Year-to-year relative variation (2011-2012)



G 2.1.2.2 Distribució de les arribades de turistes per país de residència (2012)

Distribución de las llegadas de turistas por país de residencia (2012)  
Distribution of tourist arrivals according to country of residence (2012)



## 2.1 Arribada de turistes / Llegada de turistas / Tourist arrivals

### T 2.1.3 Arribada anual de turistes per tipus d'allotjament i organització del viatge (2006-2012)

Llegada anual de turistas por tipo de alojamiento y organización del viaje (2006-2012)

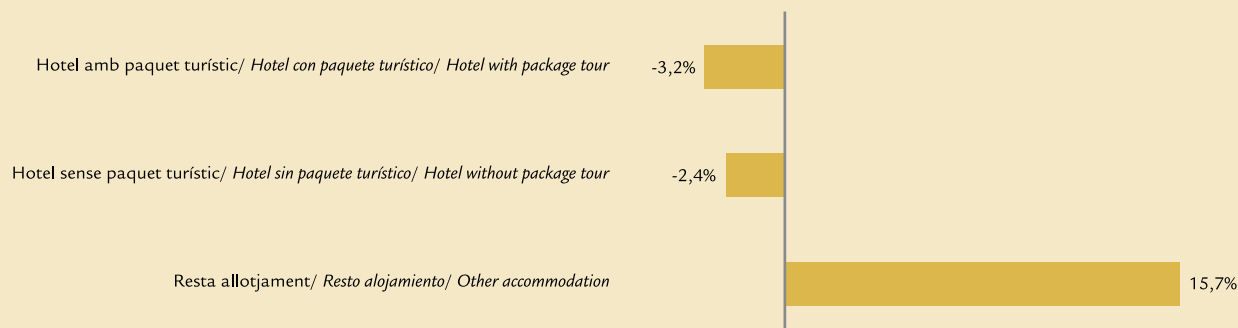
Annual tourist arrival according to the type of accommodation and form of organising the trip (2006-2012)

	TURISTES / TURISTAS / TOURISTS						
ALLOTJAMENT / ALOJAMIENTO / ACCOMMODATION	2006	2007	2008	2009	2010	2011	2012
<b>Hotels i similars/ Hoteles y similares/ Hotels and similar</b>	<b>7.588.942</b>	<b>7.686.979</b>	<b>7.398.282</b>	<b>6.492.899</b>	<b>6.862.463</b>	<b>7.538.523</b>	<b>7.469.283</b>
Amb paquet turístic/ Con paquete turístico/ With package tour	5.645.626	4.833.110	4.218.944	4.071.118	4.369.691	4.911.231	4.835.058
Sense paquet turístic/ Sin paquete turístico/ Without package tour	1.943.316	2.853.869	3.179.338	2.421.781	2.492.772	2.627.292	2.634.225
<b>Resta allotjament/ Resto alojamiento/ Other accommodation</b>	<b>2.170.734</b>	<b>2.122.440</b>	<b>2.511.287</b>	<b>2.420.050</b>	<b>2.209.368</b>	<b>2.426.727</b>	<b>2.837.244</b>
<b>Internacional/ Internacional/ International</b>	<b>9.759.676</b>	<b>9.809.419</b>	<b>9.909.569</b>	<b>8.912.949</b>	<b>9.071.831</b>	<b>9.965.250</b>	<b>10.306.527</b>
<b>Hotels i similars/ Hoteles y similares/ Hotels and similar</b>	<b>1.870.230</b>	<b>2.325.064</b>	<b>2.097.684</b>	<b>1.624.069</b>	<b>1.469.222</b>	<b>1.386.966</b>	<b>1.201.123</b>
Amb paquet turístic/ Con paquete turístico/ With package tour	894.582	1.147.170	984.715	853.236	740.962	610.609	511.972
Sense paquet turístic/ Sin paquete turístico/ Without package tour	975.648	1.177.894	1.112.969	770.833	728.260	776.357	689.151
<b>Resta allotjament/ Resto alojamiento/ Other accommodation</b>	<b>936.011</b>	<b>1.104.707</b>	<b>1.058.192</b>	<b>896.055</b>	<b>808.208</b>	<b>937.660</b>	<b>1.053.861</b>
<b>Nacional/ Nacional/ Domestic</b>	<b>2.806.241</b>	<b>3.429.771</b>	<b>3.155.876</b>	<b>2.520.124</b>	<b>2.277.430</b>	<b>2.324.626</b>	<b>2.254.984</b>
<b>Hotels i similars/ Hoteles y similares/ Hotels and similar</b>	<b>9.459.172</b>	<b>10.012.043</b>	<b>9.495.966</b>	<b>8.116.968</b>	<b>8.331.685</b>	<b>8.925.489</b>	<b>8.670.406</b>
Amb paquet turístic/ Con paquete turístico/ With package tour	6.540.208	5.980.280	5.203.659	4.924.354	5.110.653	5.521.840	5.347.030
Sense paquet turístic/ Sin paquete turístico/ Without package tour	2.918.964	4.031.763	4.292.307	3.192.614	3.221.032	3.403.649	3.323.376
<b>Resta allotjament/ Resto alojamiento/ Other accommodation</b>	<b>3.106.745</b>	<b>3.227.147</b>	<b>3.569.479</b>	<b>3.316.105</b>	<b>3.017.576</b>	<b>3.364.387</b>	<b>3.891.105</b>
<b>Total</b>	<b>12.565.917</b>	<b>13.239.190</b>	<b>13.065.445</b>	<b>11.433.073</b>	<b>11.349.261</b>	<b>12.289.876</b>	<b>12.561.511</b>

### G 2.1.3 Variació relativa interanual de l'arribada de turistes per tipus d'allotjament (2011-2012)

Variación relativa interanual de la llegada de turistas por tipo de alojamiento (2011-2012)

Tourist arrivals according to type of accommodation. Year-to-year relative variation (2011-2012)



T 2.1.4 Arribada mensual de turistes per tipus d'allotjament i d'organització del viatge (2011-2012)

Llegada mensual de turistas por tipo de alojamiento y organización del viaje (2011-2012)

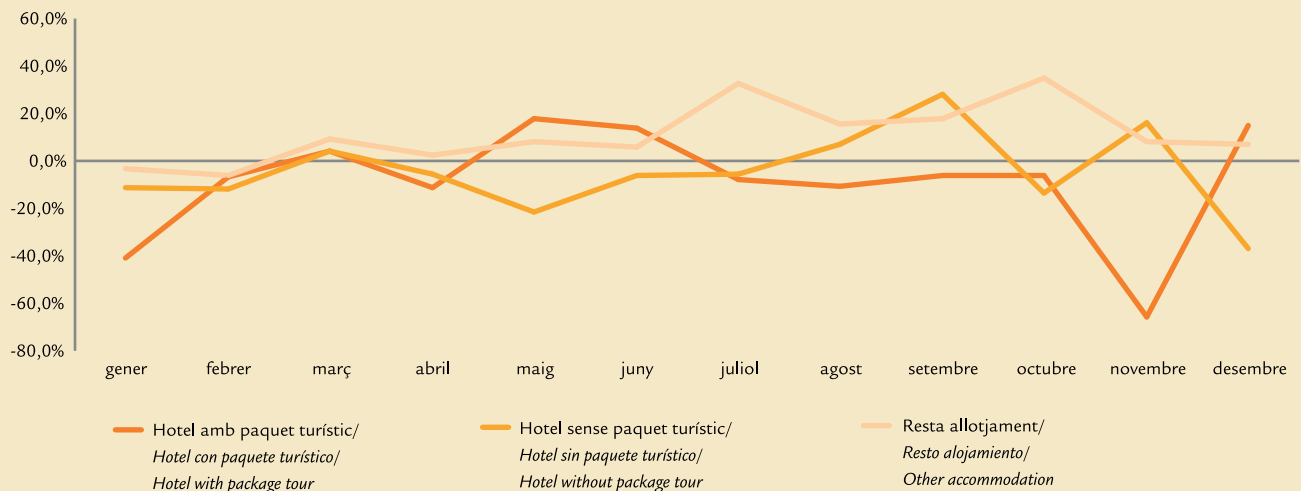
Monthly tourist arrival according to type of accommodation and form of organising the trip (2011-2012)

MESOS / MESES / MONTHS	TURISTES / TURISTAS / TOURISTS									
	2011					2012				
	HOTELS I SIMILARS HOTELES Y SIMILARES / HOTELS AND SIMILAR			RESTA ALLOTJAMENT RESTO ALOJAMIENTO OTHER ACCOMMODATION	TOTAL	HOTELS I SIMILARS HOTELES Y SIMILARES / HOTELS AND SIMILAR			RESTA ALLOTJAMENT RESTO ALOJAMIENTO OTHER ACCOMMODATION	TOTAL
	Amb paquet turístic Con paquete turístico With package tour	Sense paquet turístic Sin paquete turístico Without package tour	TOTAL		Amb paquet turístic Con paquete turístico With package tour	Sense paquet turístic Sin paquete turístico Without package tour	TOTAL			
Gener/ Enero/ January	35.601	49.406	85.007	113.967	198.974	21.039	43.770	64.809	110.332	175.141
Febrer/ Febrero/ February	70.025	76.663	146.688	80.603	227.291	65.350	67.751	133.101	75.620	208.721
Març/ Marzo/ March	140.954	139.949	280.903	112.796	393.699	147.066	145.408	292.474	123.301	415.775
Abril/ Abril/ April	301.209	262.166	563.375	233.005	796.380	267.493	247.487	514.980	238.625	753.605
Maig/ Mayo/ May	581.087	461.730	1.042.817	278.497	1.321.314	684.343	361.029	1.045.372	300.500	1.345.872
Juny/ Junio/ June	789.676	515.910	1.305.586	440.788	1.746.374	900.247	485.156	1.385.403	466.830	1.852.233
Juliol/ Julio/ July	1.109.209	612.099	1.721.308	577.205	2.298.513	1.021.183	578.302	1.599.485	766.204	2.365.689
Agost/ Agosto/ August	1.110.897	501.146	1.612.043	693.180	2.305.223	993.974	536.641	1.530.615	802.675	2.333.290
Setembre/ Septiembre/ September	838.040	415.619	1.253.659	447.080	1.700.739	785.410	532.991	1.318.401	525.666	1.844.067
Octubre/ Octubre/ October	437.041	262.635	699.676	236.938	936.614	411.226	227.680	638.906	319.885	958.791
Novembre/ Noviembre/ November	92.439	56.941	149.380	80.603	229.983	31.689	66.073	97.762	86.981	184.743
Desembre/ Diciembre/ December	15.662	49.385	65.047	69.725	134.772	18.010	31.088	49.098	74.486	123.584
<b>Total</b>	<b>5.521.840</b>	<b>3.403.649</b>	<b>8.925.489</b>	<b>3.364.387</b>	<b>12.289.876</b>	<b>5.347.030</b>	<b>3.323.376</b>	<b>8.670.406</b>	<b>3.891.105</b>	<b>12.561.511</b>

G 2.1.4 Variació relativa interanual per mes d'arribada de turistes segons tipus d'allotjament i d'organització del viatge (2011-2012)

Variación relativa interanual por mes de llegada de turistas según tipo de alojamiento y de organización del viaje (2011-2012)

Tourist arrivals broken down by type of accommodation and form of organising the trip. Year-to-year relative variation broken down by month (2011-2012)



## 2.1 Arribada de turistes / Llegada de turistas / Tourist arrivals

### T 2.1.5 Arribada de turistes per illa i país de residència (2011-2012)

Llegada de turistas por isla y país de residencia (2011-2012)

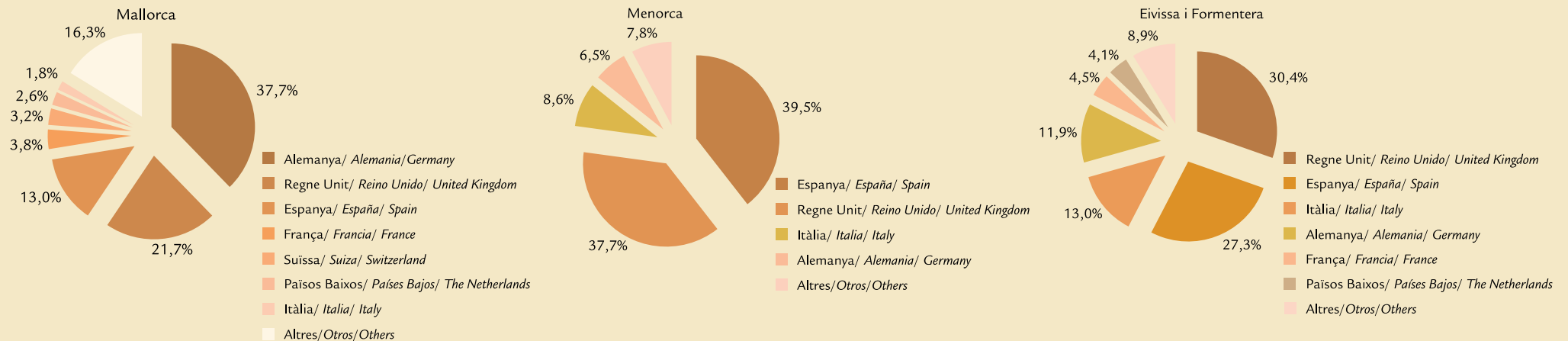
Tourist arrivals according to island and country of residence (2011-2012)

PAÍS / PAÍS / COUNTRY	TURISTES / TURISTAS / TOURISTS							
	MALLORCA		MENORCA		EIVISSA I FORMENTERA		ILLES BALEARS	
	2011	2012	2011	2012	2011	2012	2011	2012
Alemanya/ Alemania/ Germany	3.306.962	3.450.345	69.672	71.127	310.565	275.458	3.687.199	3.796.930
Regne Unit/ Reino Unido/ United Kingdom	1.897.505	1.985.561	390.919	415.305	667.891	702.671	2.956.315	3.103.537
Itàlia/ Italia/ Italy	165.993	162.824	97.842	94.225	323.984	300.980	587.819	558.029
França/ Francia/ France	307.482	344.832	7.744	11.654	89.523	104.833	404.749	461.319
Suïssa/ Suiza/ Switzerland	280.312	292.151	9.243	11.855	37.815	43.660	327.370	347.666
Països Baixos/ Países Bajos/ The Netherlands	258.511	233.974	16.875	16.112	85.039	93.843	360.425	343.929
Altres internacional/ Otros internacional/ Other international	1.447.635	1.487.284	35.045	46.621	158.693	161.216	1.641.373	1.695.121
<b>Internacional/ Internacional/ International</b>	<b>7.664.400</b>	<b>7.956.971</b>	<b>627.340</b>	<b>666.899</b>	<b>1.673.510</b>	<b>1.682.661</b>	<b>9.965.250</b>	<b>10.306.531</b>
<b>Nacional/ Nacional/ Domestic</b>	<b>1.195.821</b>	<b>1.189.995</b>	<b>469.984</b>	<b>434.547</b>	<b>658.820</b>	<b>630.443</b>	<b>2.324.625</b>	<b>2.254.985</b>
<b>Total</b>	<b>8.860.221</b>	<b>9.146.966</b>	<b>1.097.324</b>	<b>1.101.446</b>	<b>2.332.330</b>	<b>2.313.104</b>	<b>12.289.875</b>	<b>12.561.516</b>

### G 2.1.5 Distribució de l'arribada de turistes per país de residència (2012)

Distribución de la llegada de turistas por país de residencia (2012)

Distribution of tourist arrivals according to country of residence (2012)



T 2.1.6 Arribada de turistes per illa, tipus d'allotjament i d'organització del viatge (2011-2012)

Llegada de turistas por isla, tipo de alojamiento y de organización del viaje (2011-2012)

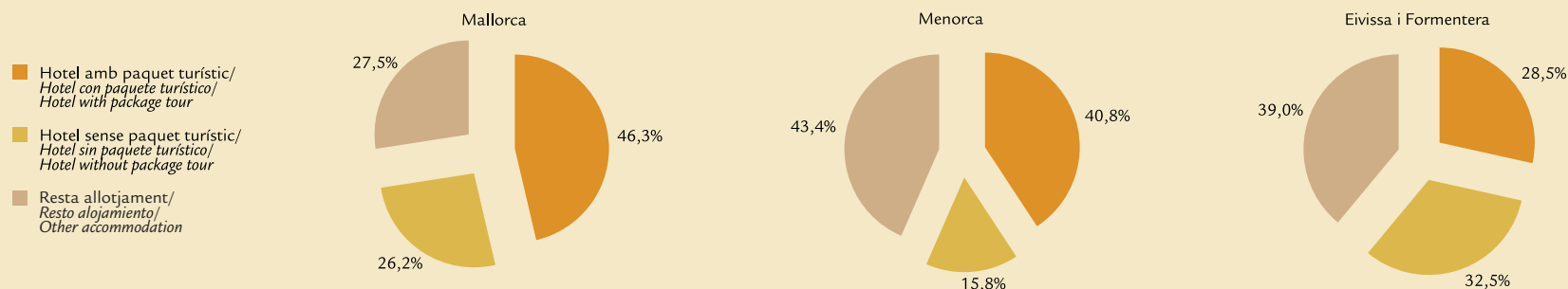
Tourist arrivals according to island, type of accommodation and form of organising the trip (2011-2012)

ALLOTJAMENT / ALOJAMIENTO / ACCOMMODATION	TURISTES / TURISTAS / TOURISTS							
	MALLORCA		MENORCA		EIVISSA I FORMENTERA		ILLES BALEARS	
	2011	2012	2011	2012	2011	2012	2011	2012
<b>Hotels i similars/ Hoteles y similares/ Hotels and similar</b>	<b>5.894.206</b>	<b>5.973.067</b>	<b>423.406</b>	<b>390.141</b>	<b>1.220.907</b>	<b>1.106.079</b>	<b>7.538.519</b>	<b>7.469.287</b>
Amb paquet turístic/ Con paquete turístico/ With package tour	3.910.295	3.942.832	338.630	321.207	662.310	571.020	4.911.235	4.835.059
Sense paquet turístic/ Sin paquete turístico/ Without package tour	1.983.911	2.030.235	84.776	68.934	558.597	535.059	2.627.284	2.634.228
<b>Resta allotjament/ Resto alojamiento/ Other accommodation</b>	<b>1.770.194</b>	<b>1.983.902</b>	<b>203.934</b>	<b>276.760</b>	<b>452.603</b>	<b>576.586</b>	<b>2.426.731</b>	<b>2.837.248</b>
<b>Internacional/ Internacional/ International</b>	<b>7.664.400</b>	<b>7.956.969</b>	<b>627.340</b>	<b>666.901</b>	<b>1.673.510</b>	<b>1.682.665</b>	<b>9.965.250</b>	<b>10.306.535</b>
<b>Hotels i similars/ Hoteles y similares/ Hotels and similar</b>	<b>776.002</b>	<b>662.853</b>	<b>261.377</b>	<b>232.845</b>	<b>349.586</b>	<b>305.425</b>	<b>1.386.965</b>	<b>1.201.123</b>
Amb paquet turístic/ Con paquete turístico/ With package tour	381.127	296.383	129.875	127.680	99.589	87.909	610.591	511.972
Sense paquet turístic/ Sin paquete turístico/ Without package tour	394.875	366.470	131.502	105.165	249.997	217.516	776.374	689.151
<b>Resta allotjament/ Resto alojamiento/ Other accommodation</b>	<b>419.820</b>	<b>527.142</b>	<b>208.606</b>	<b>201.703</b>	<b>309.234</b>	<b>325.015</b>	<b>937.660</b>	<b>1.053.860</b>
<b>Nacional/ Nacional/ Domestic</b>	<b>1.195.822</b>	<b>1.189.995</b>	<b>469.983</b>	<b>434.548</b>	<b>658.820</b>	<b>630.440</b>	<b>2.324.625</b>	<b>2.254.983</b>
<b>Hotels i similars/ Hoteles y similares/ Hotels and similar</b>	<b>6.670.208</b>	<b>6.635.920</b>	<b>684.783</b>	<b>622.986</b>	<b>1.570.493</b>	<b>1.411.504</b>	<b>8.925.484</b>	<b>8.670.410</b>
Amb paquet turístic/ Con paquete turístico/ With package tour	4.291.422	4.239.215	468.505	448.887	761.899	658.929	5.521.826	5.347.031
Sense paquet turístic/ Sin paquete turístico/ Without package tour	2.378.786	2.396.705	216.278	174.099	808.594	752.575	3.403.658	3.323.379
<b>Resta allotjament/ Resto alojamiento/ Other accommodation</b>	<b>2.190.014</b>	<b>2.511.044</b>	<b>412.540</b>	<b>478.463</b>	<b>761.837</b>	<b>901.601</b>	<b>3.364.391</b>	<b>3.891.108</b>
<b>Total</b>	<b>8.860.222</b>	<b>9.146.964</b>	<b>1.097.323</b>	<b>1.101.449</b>	<b>2.332.330</b>	<b>2.313.105</b>	<b>12.289.875</b>	<b>12.561.518</b>

G 2.1.6 Distribució de l'arribada de turistes per tipus d'allotjament (2012)

Distribución de la llegada de turistas por tipo de alojamiento (2012)

Distribution of tourist arrivals according to type of accommodation (2012)



## 2.2 Pernoctacions dels turistes / Pernoctaciones de los turistas / Overnight tourist stays

### T 2.2.1 Pernoctacions dels turistes per país de residència (2006-2012)

*Pernoctaciones de los turistas por país de residencia (2006-2012)*

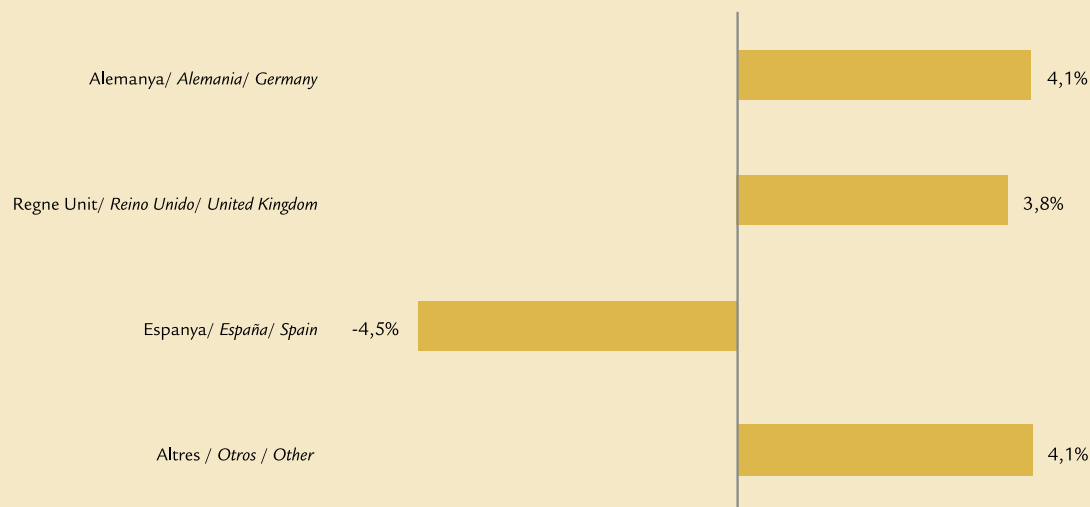
*Overnight stays of tourists according to country of residence (2006-2012)*

PAÍS / PAÍS / COUNTRY	PERNOCTACIONES / PERNOCTACIONES / OVERNIGHT STAYS						
	2006	2007	2008	2009	2010	2011	2012
Alemanya/ Alemania/ Germany	37.057.026	31.321.407	34.528.520	32.823.659	30.457.571	31.531.273	32.833.446
Regne Unit/ Reino Unido/ United Kingdom	30.870.393	29.603.317	30.756.181	25.947.684	22.664.420	24.840.386	25.782.173
Altres internacional/ Otros internacional/ Other international	25.076.265	24.266.774	23.273.292	24.659.901	25.164.684	29.054.444	30.256.809
<b>Internacional/ Internacional/ International</b>	<b>93.003.684</b>	<b>85.191.498</b>	<b>88.557.993</b>	<b>83.431.244</b>	<b>78.286.675</b>	<b>85.426.103</b>	<b>88.872.428</b>
<b>Nacional/ Nacional/ Domestic</b>	<b>27.110.005</b>	<b>29.802.934</b>	<b>27.109.624</b>	<b>20.622.363</b>	<b>17.636.599</b>	<b>17.731.143</b>	<b>16.938.561</b>
<b>Total</b>	<b>120.113.689</b>	<b>114.994.432</b>	<b>115.667.617</b>	<b>104.053.607</b>	<b>95.923.274</b>	<b>103.157.246</b>	<b>105.810.989</b>

### G 2.2.1 Variació relativa interanual de les pernoctacions de turistes segons país de residència (2011-2012)

*Variación relativa interanual de las pernoctaciones de turistas según país de residencia (2011-2012)*

*Overnight stays of tourists according to country of residence. Year-to-year relative variation (2011-2012)*



T 2.2.2 Pernoctacions dels turistes per tipus d'allotjament i d'organització del viatge (2006-2012)

*Pernoctaciones de los turistas por tipo de alojamiento y de organización del viaje (2006-2012)*

*Overnight stays of tourists according to type of accommodation and form of organising the trip (2006-2012)*

	PERNOCTACIONES / PERNOCTACIONES / OVERNIGHT STAYS						
ALLOTJAMENT / ALOJAMIENTO / ACCOMMODATION	2006	2007	2008	2009	2010	2011	2012
<b>Hotels i similars/ Hoteles y similares/ Hotels and similar</b>	<b>64.985.307</b>	<b>60.733.273</b>	<b>59.216.778</b>	<b>52.413.934</b>	<b>52.183.414</b>	<b>58.085.701</b>	<b>57.751.387</b>
Amb paquet turístic/ Con paquete turístico/ With package tour	49.745.553	40.492.500	36.889.734	34.809.966	35.445.987	40.059.665	39.541.308
Sense paquet turístic/ Sin paquete turístico/ Without package tour	15.239.754	20.240.773	22.327.044	17.603.968	16.737.427	18.026.036	18.210.079
<b>Resta allotjament/ Resto alojamiento/ Other accommodation</b>	<b>28.018.378</b>	<b>24.458.225</b>	<b>29.341.215</b>	<b>31.017.310</b>	<b>26.103.262</b>	<b>27.340.402</b>	<b>31.121.041</b>
<b>Internacional/ Internacional/ International</b>	<b>93.003.685</b>	<b>85.191.498</b>	<b>88.557.993</b>	<b>83.431.244</b>	<b>78.286.676</b>	<b>85.426.103</b>	<b>88.872.428</b>
<b>Hotels i similars/ Hoteles y similares/ Hotels and similar</b>	<b>15.090.213</b>	<b>17.605.477</b>	<b>15.011.549</b>	<b>10.844.482</b>	<b>9.456.391</b>	<b>8.522.435</b>	<b>7.056.112</b>
Amb paquet turístic/ Con paquete turístico/ With package tour	6.671.500	8.996.537	8.018.950	6.182.464	5.266.933	4.443.846	3.524.274
Sense paquet turístic/ Sin paquete turístico/ Without package tour	8.418.713	8.608.940	6.992.599	4.662.019	4.189.458	4.078.588	3.531.838
<b>Resta allotjament/ Resto alojamiento/ Other accommodation</b>	<b>12.019.792</b>	<b>12.197.457</b>	<b>12.098.075</b>	<b>9.777.880</b>	<b>8.180.208</b>	<b>9.208.709</b>	<b>9.882.449</b>
<b>Nacional/ Nacional/ Domestic</b>	<b>27.110.005</b>	<b>29.802.934</b>	<b>27.109.624</b>	<b>20.622.363</b>	<b>17.636.599</b>	<b>17.731.143</b>	<b>16.938.561</b>
<b>Hotels i similars/ Hoteles y similares/ Hotels and similar</b>	<b>80.075.520</b>	<b>78.338.750</b>	<b>74.228.327</b>	<b>63.258.416</b>	<b>61.639.805</b>	<b>66.608.136</b>	<b>64.807.499</b>
Amb paquet turístic/ Con paquete turístico/ With package tour	56.417.053	49.489.037	44.908.684	40.992.430	40.712.920	44.503.511	43.065.582
Sense paquet turístic/ Sin paquete turístico/ Without package tour	23.658.467	28.849.713	29.319.643	22.265.987	20.926.885	22.104.624	21.741.916
<b>Resta allotjament/ Resto alojamiento/ Other accommodation</b>	<b>40.038.170</b>	<b>36.655.682</b>	<b>41.439.290</b>	<b>40.795.190</b>	<b>34.283.470</b>	<b>36.549.111</b>	<b>41.003.490</b>
<b>Total</b>	<b>120.113.690</b>	<b>114.994.432</b>	<b>115.667.617</b>	<b>104.053.607</b>	<b>95.923.275</b>	<b>103.157.247</b>	<b>105.810.989</b>



## 2.2 Pernoctacions dels turistes / Pernoctaciones de los turistas / Overnight tourist stays

### T 2.2.3 Pernoctacions mensuals dels turistes per tipus d'allotjament (2011-2012)

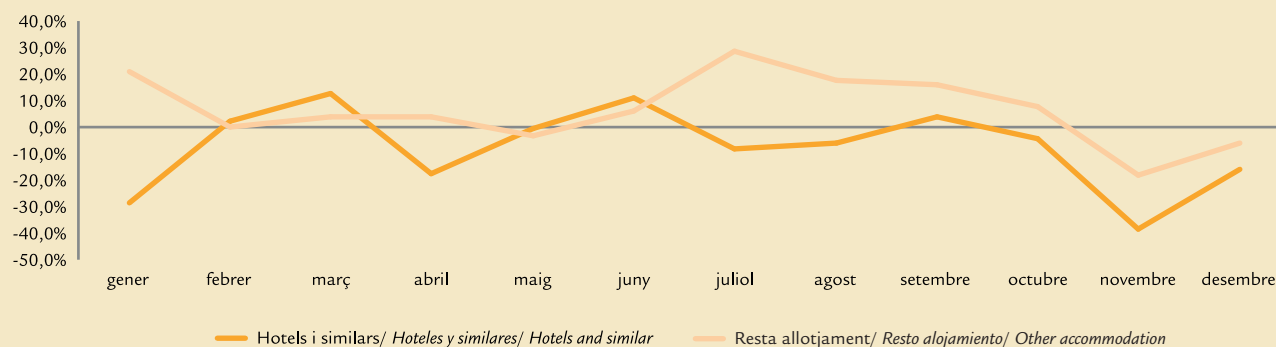
*Pernoctaciones mensuales de los turistas por tipo de alojamiento (2011-2012)*  
*Monthly overnight stays of tourists according to type of accommodation (2011-2012)*

#### PERNOCTACIONS / PERNOCTACIONES / OVERNIGHT STAYS

MESOS / MESES / MONTHS	HOTELS I SIMILARS		RESTA ALLOTJAMENT		TOTAL	
	HOTEL Y SIMILARES / HOTELS AND SIMILAR		RESTO ALOJAMIENTO / OTHER ACCOMMODATION			
	2011	2012	2011	2012	2011	2012
Gener/ Enero/ January	522.720	374.046	1.112.888	1.345.124	1.635.608	1.719.170
Febrer/ Febrero/ February	950.677	971.616	829.754	831.954	1.780.431	1.803.570
Març/ Marzo/ March	1.845.761	2.076.219	1.345.369	1.397.048	3.191.130	3.473.267
Abril/ Abril/ April	3.973.983	3.285.987	2.243.654	2.324.559	6.217.637	5.610.547
Maig/ Mayo/ May	7.050.676	6.999.053	2.599.500	2.510.554	9.650.175	9.509.607
Juny/ Junio/ June	9.309.173	10.354.062	4.298.422	4.568.751	13.607.595	14.922.813
Juliol/ Julio/ July	13.735.815	12.624.674	6.099.800	7.829.507	19.835.615	20.454.182
Agost/ Agosto/ August	13.094.826	12.300.438	7.994.024	9.391.311	21.088.850	21.691.750
Setembre/ Septiembre/ September	9.649.532	10.019.159	5.094.974	5.896.362	14.744.506	15.915.522
Octubre/ Octubre/ October	5.067.859	4.848.283	2.982.943	3.213.742	8.050.801	8.062.025
Novembre/ Noviembre/ November	1.016.251	624.457	1.113.281	909.911	2.129.532	1.534.367
Desembre/ Diciembre/ December	390.864	329.504	834.501	784.665	1.225.366	1.114.170
<b>Total</b>	<b>66.608.136</b>	<b>64.807.499</b>	<b>36.549.111</b>	<b>41.003.490</b>	<b>103.157.246</b>	<b>105.810.989</b>

### G 2.2.2 Variació relativa interanual per mes de les pernoctacions dels turistes per tipus d'allotjament (2011-2012)

*Variación relativa interanual por mes de las pernoctaciones de los turistas por tipo de alojamiento (2011-2012)*  
*Overnight stays of tourists according to type of accommodation. Year-to-year relative variation broken down by month (2011-2012)*



T 2.2.4 Pernoctacions mensuals dels turistes per país de residència (2011-2012)

*Pernoctaciones mensuales de los turistas por país de residencia (2011-2012)*

*Monthly overnight stays of tourists according to country of residence (2011-2012)*

PERNOCTACIONS / PERNOCTACIONES / OVERNIGHT STAYS

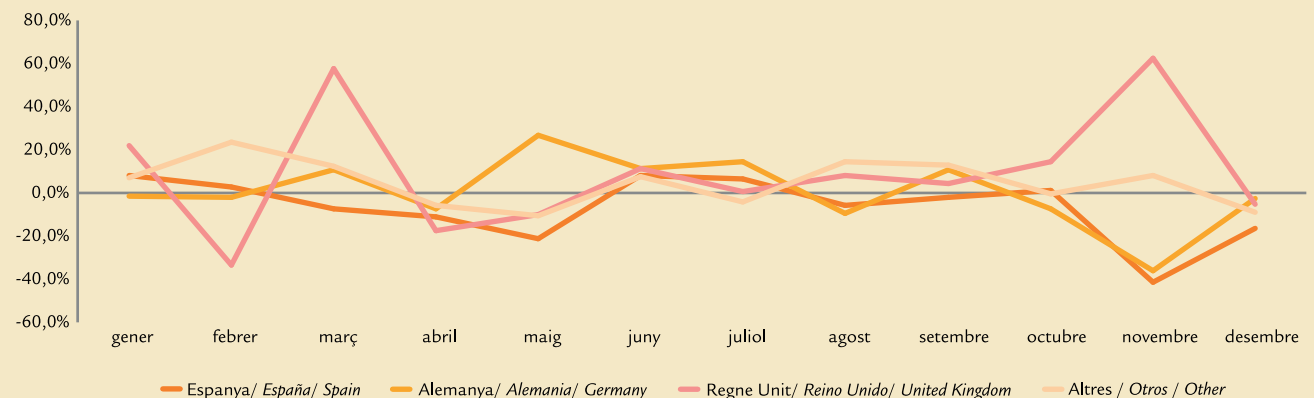
MESOS / MESES / MONTHS	ESPANYA ESPAÑA / SPAIN		ALEMANYA ALEMANIA / GERMANY		REGNE UNIT REINO UNIDO / UNITED KINGDOM		ALTRES OTROS / OTHER		TOTAL	
	2011	2012	2011	2012	2011	2012	2011	2012	2011	2012
Gener/ Enero/ January	612.761	661.431	615.126	605.397	112.305	136.776	295.416	315.567	1.635.608	1.719.170
Febrer/ Febrero/ February	498.048	511.530	774.519	758.342	163.582	108.882	344.282	424.816	1.780.431	1.803.570
Març/ Marzo/ March	991.953	920.249	1.395.800	1.547.314	227.656	358.631	575.720	647.073	3.191.130	3.473.267
Abril/ Abril/ April	1.423.407	1.262.648	2.140.049	1.982.398	1.185.565	979.703	1.468.617	1.385.798	6.217.637	5.610.547
Maig/ Mayo/ May	1.167.942	917.193	2.673.022	3.392.955	3.097.511	2.778.820	2.711.701	2.420.638	9.650.175	9.509.607
Juny/ Junio/ June	1.761.552	1.908.200	4.082.308	4.535.584	3.822.580	4.245.285	3.941.156	4.233.745	13.607.595	14.922.813
Juliol/ Julio/ July	2.858.042	3.040.209	4.984.516	5.705.596	4.985.494	5.009.201	7.007.563	6.699.176	19.835.615	20.454.182
Agost/ Agosto/ August	4.307.775	4.057.903	5.157.884	4.670.376	5.223.632	5.637.439	6.399.559	7.326.032	21.088.850	21.691.750
Setembre/ Septiembre/ September	2.001.224	1.958.290	4.875.533	5.400.773	4.005.164	4.189.996	3.862.585	4.366.462	14.744.506	15.915.522
Octubre/ Octubre/ October	819.313	830.492	3.505.071	3.250.665	1.800.601	2.065.301	1.925.817	1.915.567	8.050.801	8.062.025
Novembre/ Noviembre/ November	832.898	488.057	925.369	591.496	99.139	160.976	272.126	293.838	2.129.532	1.534.367
Desembre/ Diciembre/ December	456.229	382.357	402.078	392.549	117.158	111.165	249.901	228.098	1.225.366	1.114.170
<b>Total</b>	<b>17.731.143</b>	<b>16.938.561</b>	<b>31.531.273</b>	<b>32.833.446</b>	<b>24.840.386</b>	<b>25.782.173</b>	<b>29.054.444</b>	<b>30.256.809</b>	<b>103.157.246</b>	<b>105.810.989</b>

G 2.2.3 Variació relativa interanual per mes de les pernoctacions dels turistes per país de residència (2011-2012)

*Variación relativa interanual por mes de las pernoctaciones de los turistas por país de residencia (2011-2012)*

*Overnight stays of tourists according to country of residence. Year-to-year relative variation broken down by month (2011-2012)*

*Overnight stays of tourists according to country of residence. Year-to-year relative variation broken down by month (2011-2012)*



## 2.2 Pernoctacions dels turistes / Pernoctaciones de los turistas / Overnight tourist stays

### T 2.2.5 Pernoctacions dels turistes per país de residència, segons illes (2011-2012)

*Pernoctaciones de los turistas por país de residencia, según islas (2011-2012)*

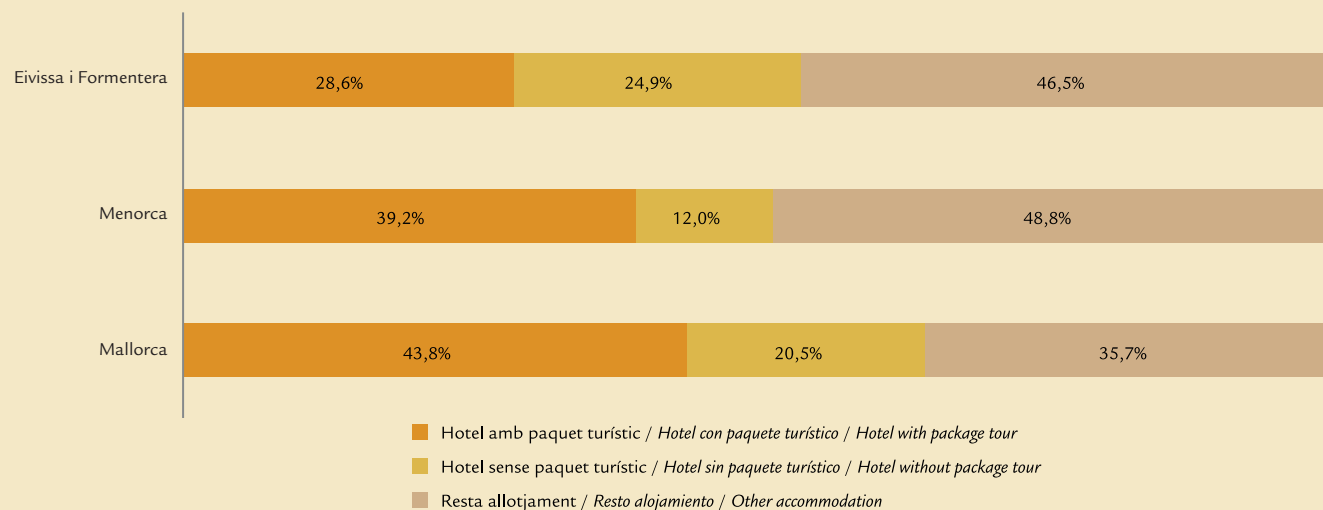
*Overnight stays of tourists by country of residence according to islands (2011-2012)*

PAÍS / PAÍS / COUNTRY	PERNOCTACIONES / PERNOCTACIONES / OVERNIGHT STAYS							
	MALLORCA		MENORCA		EIVISSA I FORMENTERA		ILLES BALEARS	
	2011	2012	2011	2012	2011	2012	2011	2012
Alemanya/ Alemania/ Germany	27.919.591	29.545.324	659.465	693.310	2.952.218	2.594.812	31.531.273	32.833.446
Regne Unit/ Reino Unido/ United Kingdom	15.979.013	16.455.418	3.623.305	3.782.865	5.238.068	5.543.890	24.840.386	25.782.173
Altres internacional/ Otros internacional/ Other international	21.657.820	22.837.105	1.485.709	1.525.667	5.910.914	5.894.037	29.054.444	30.256.809
<b>Internacional/ Internacional/ International</b>	<b>65.556.425</b>	<b>68.837.847</b>	<b>5.768.478</b>	<b>6.001.842</b>	<b>14.101.200</b>	<b>14.032.739</b>	<b>85.426.103</b>	<b>88.872.428</b>
<b>Nacional/ Nacional/ Domestic</b>	<b>9.289.180</b>	<b>8.990.043</b>	<b>3.741.020</b>	<b>3.452.656</b>	<b>4.700.944</b>	<b>4.495.862</b>	<b>17.731.143</b>	<b>16.938.561</b>
<b>Total</b>	<b>74.845.604</b>	<b>77.827.890</b>	<b>9.509.498</b>	<b>9.454.498</b>	<b>18.802.144</b>	<b>18.528.600</b>	<b>103.157.246</b>	<b>105.810.989</b>

### G 2.2.4 Distribució de les pernoctacions dels turistes segons tipus d'allotjament per illes (2012)

*Distribución de las pernoctaciones de los turistas según tipo de alojamiento por islas (2012)*

*Distribution of overnight stays of tourists according to type of accommodation broken down by islands (2012)*



Pernoctacions dels turistes / Pernoctaciones de los turistas / Overnight tourist stays 2.2

T 2.2.6 Pernoctacions dels turistes per tipus d'allotjament i d'organització del viatge, segons illes (2011-2012)

*Pernoctaciones de los turistas por tipo de alojamiento y de organización del viaje, según islas (2011-2012)*

*Overnight stays of tourists by type of accommodation and form of organising the trip, according to islands (2011-2012)*

ALLOTJAMENT / ALOJAMIENTO / ACCOMMODATION	PERNOCTACIONS / PERNOCTACIONES / OVERNIGHT STAYS							
	MALLORCA		MENORCA		EIVISSA I FORMENTERA		ILLES BALEARS	
	2011	2012	2011	2012	2011	2012	2011	2012
<b>Hotels i similars/ Hoteles y similares/ Hotels and similar</b>	<b>45.272.472</b>	<b>46.248.023</b>	<b>3.643.469</b>	<b>3.338.621</b>	<b>9.169.760</b>	<b>8.164.743</b>	<b>58.085.701</b>	<b>57.751.387</b>
Amb paquet turístic/ Con paquete turístico/ With package tour	31.709.599	32.029.259	2.969.985	2.808.847	5.380.081	4.703.202	40.059.665	39.541.308
Sense paquet turístic/ Sin paquete turístico/ Without package tour	13.562.873	14.218.764	673.484	529.774	3.789.679	3.461.541	18.026.036	18.210.079
<b>Resta allotjament/ Resto alojamiento/ Other accommodation</b>	<b>20.283.953</b>	<b>22.589.824</b>	<b>2.125.009</b>	<b>2.663.222</b>	<b>4.931.440</b>	<b>5.867.996</b>	<b>27.340.402</b>	<b>31.121.041</b>
<b>Internacional/ Internacional/ International</b>	<b>65.556.425</b>	<b>68.837.847</b>	<b>5.768.478</b>	<b>6.001.842</b>	<b>14.101.200</b>	<b>14.032.739</b>	<b>85.426.103</b>	<b>88.872.428</b>
<b>Hotels i similars/ Hoteles y similares/ Hotels and similar</b>	<b>4.808.263</b>	<b>3.803.912</b>	<b>1.776.486</b>	<b>1.502.219</b>	<b>1.937.686</b>	<b>1.749.981</b>	<b>8.522.435</b>	<b>7.056.112</b>
Amb paquet turístic/ Con paquete turístico/ With package tour	2.856.759	2.034.164	900.999	895.130	686.089	594.980	4.443.846	3.524.274
Sense paquet turístic/ Sin paquete turístico/ Without package tour	1.951.504	1.769.749	875.487	607.089	1.251.597	1.155.001	4.078.588	3.531.838
<b>Resta allotjament/ Resto alojamiento/ Other accommodation</b>	<b>4.480.917</b>	<b>5.186.131</b>	<b>1.964.534</b>	<b>1.950.437</b>	<b>2.763.258</b>	<b>2.745.881</b>	<b>9.208.709</b>	<b>9.882.449</b>
<b>Nacional/ Nacional/ Domestic</b>	<b>9.289.180</b>	<b>8.990.043</b>	<b>3.741.020</b>	<b>3.452.656</b>	<b>4.700.944</b>	<b>4.495.862</b>	<b>17.731.143</b>	<b>16.938.561</b>
<b>Hotels i similars/ Hoteles y similares/ Hotels and similar</b>	<b>50.080.735</b>	<b>50.051.935</b>	<b>5.419.955</b>	<b>4.840.839</b>	<b>11.107.446</b>	<b>9.914.724</b>	<b>66.608.136</b>	<b>64.807.499</b>
Amb paquet turístic/ Con paquete turístico/ With package tour	34.566.358	34.063.423	3.870.984	3.703.977	6.066.170	5.298.182	44.503.511	43.065.582
Sense paquet turístic/ Sin paquete turístico/ Without package tour	15.514.377	15.988.513	1.548.971	1.136.862	5.041.276	4.616.542	22.104.624	21.741.916
<b>Resta allotjament/ Resto alojamiento/ Other accommodation</b>	<b>24.764.870</b>	<b>27.775.955</b>	<b>4.089.543</b>	<b>4.613.659</b>	<b>7.694.698</b>	<b>8.613.877</b>	<b>36.549.111</b>	<b>41.003.490</b>
<b>Total</b>	<b>74.845.604</b>	<b>77.827.890</b>	<b>9.509.498</b>	<b>9.454.498</b>	<b>18.802.144</b>	<b>18.528.600</b>	<b>103.157.246</b>	<b>105.810.989</b>

### 2.3 Estada mitjana dels turistes / Estancia media de los turistas / Average tourist stay

#### T 2.3.1 Estada mitjana dels turistes per país de residència (2006-2012)

*Estancia media de los turistas por país de residencia (2006-2012)*

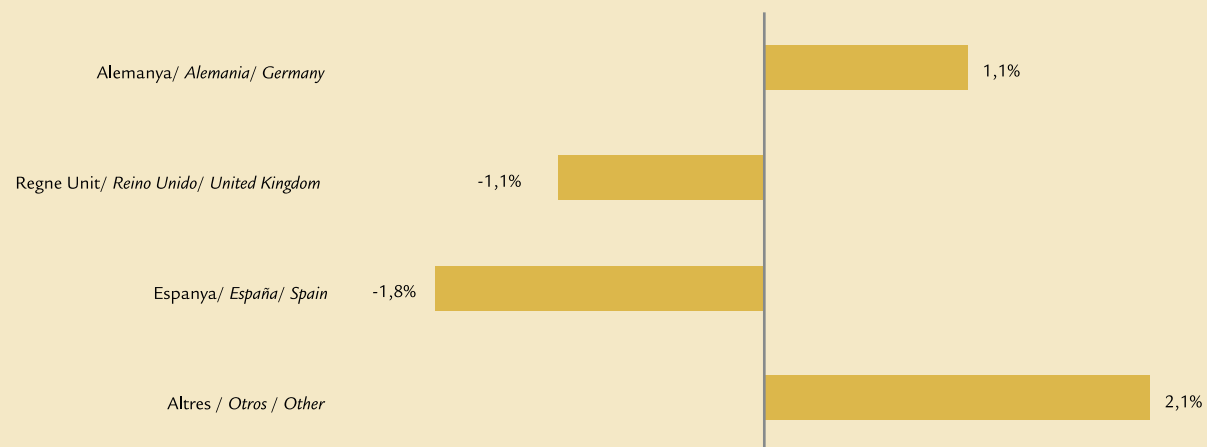
*Average stay of tourists broken down by country of residence (2006-2012)*

	ESTADA MITJANA / ESTANCIA MEDIA / AVERAGE STAY						
PAÍS / PAÍS / COUNTRY	2006	2007	2008	2009	2010	2011	2012
Alemanya/ Alemania/ Germany	9,3	8,0	8,5	9,1	8,5	8,6	8,6
Regne Unit/ Reino Unido/ United Kingdom	9,2	8,5	9,1	9,2	8,3	8,4	8,3
Altres internacional/ Otros internacional/ Other international	10,5	9,9	9,4	9,9	9,2	8,7	8,9
<b>Internacional/ Internacional/ International</b>	<b>9,5</b>	<b>8,7</b>	<b>8,9</b>	<b>9,4</b>	<b>8,6</b>	<b>8,6</b>	<b>8,6</b>
<b>Nacional/ Nacional/ Domestic</b>	<b>9,7</b>	<b>8,7</b>	<b>8,6</b>	<b>8,2</b>	<b>7,8</b>	<b>7,6</b>	<b>7,5</b>
<b>Total</b>	<b>9,6</b>	<b>8,7</b>	<b>8,9</b>	<b>9,1</b>	<b>8,5</b>	<b>8,4</b>	<b>8,4</b>

#### G 2.3.1 Variació relativa interanual de l'estada mitjana dels turistes segons país de residència (2011-2012)

*Variación relativa interanual de la estancia media de los turistas según país de residencia (2011-2012)*

*Average stay of tourists according to country of residence. Year-to-year relative variation (2011-2012)*



T 2.3.2 Estada mitjana dels turistes per tipus d'allotjament i d'organització del viatge (2006-2012)

*Estancia media de los turistas por tipo de alojamiento y de organización del viaje (2006-2012)*

*Average stay of tourists broken down by type of accommodation and form of organising the trip (2006-2012)*

	ESTADA MITJANA / ESTANCIA MEDIA / AVERAGE STAY						
ALLOTJAMENT / ALOJAMIENTO / ACCOMMODATION	2006	2007	2008	2009	2010	2011	2012
<b>Hotels i similars/ Hoteles y similares/ Hotels and similar</b>	<b>8,6</b>	<b>7,9</b>	<b>7,9</b>	<b>8,1</b>	<b>7,6</b>	<b>7,7</b>	<b>7,7</b>
Amb paquet turístic/ Con paquete turístico/ With package tour	8,9	8,4	8,6	8,6	8,1	8,2	8,2
Sense paquet turístic/ Sin paquete turístico/ Without package tour	7,6	7,1	7,0	7,3	6,7	6,8	6,9
<b>Resta allotjament/ Resto alojamiento/ Other accommodation</b>	<b>12,9</b>	<b>11,5</b>	<b>12,0</b>	<b>12,8</b>	<b>11,8</b>	<b>11,3</b>	<b>11,0</b>
<b>Internacional/ Internacional/ International</b>	<b>9,5</b>	<b>8,7</b>	<b>8,9</b>	<b>9,4</b>	<b>8,6</b>	<b>8,6</b>	<b>8,6</b>
<b>Hotels i similars/ Hoteles y similares/ Hotels and similar</b>	<b>8,1</b>	<b>7,6</b>	<b>7,2</b>	<b>6,7</b>	<b>6,5</b>	<b>6,2</b>	<b>5,9</b>
Amb paquet turístic/ Con paquete turístico/ With package tour	7,5	7,8	8,1	7,5	7,4	7,4	7,0
Sense paquet turístic/ Sin paquete turístico/ Without package tour	8,6	7,3	6,3	5,9	5,7	5,2	5,1
<b>Resta allotjament/ Resto alojamiento/ Other accommodation</b>	<b>12,8</b>	<b>11,0</b>	<b>11,4</b>	<b>10,8</b>	<b>9,9</b>	<b>9,8</b>	<b>9,4</b>
<b>Nacional/ Nacional/ Domestic</b>	<b>9,7</b>	<b>8,7</b>	<b>8,6</b>	<b>8,2</b>	<b>7,8</b>	<b>7,6</b>	<b>7,5</b>
<b>Hotels i similars/ Hoteles y similares/ Hotels and similar</b>	<b>8,5</b>	<b>7,8</b>	<b>7,8</b>	<b>7,8</b>	<b>7,4</b>	<b>7,5</b>	<b>7,5</b>
Amb paquet turístic/ Con paquete turístico/ With package tour	8,7	8,3	8,5	8,4	8,0	8,1	8,1
Sense paquet turístic/ Sin paquete turístico/ Without package tour	8,0	7,1	6,8	6,9	6,5	6,5	6,5
<b>Resta allotjament/ Resto alojamiento/ Other accommodation</b>	<b>12,9</b>	<b>11,3</b>	<b>11,8</b>	<b>12,3</b>	<b>11,4</b>	<b>10,9</b>	<b>10,5</b>
<b>Total</b>	<b>9,6</b>	<b>8,7</b>	<b>8,9</b>	<b>9,1</b>	<b>8,5</b>	<b>8,4</b>	<b>8,4</b>

### 2.3 Estada mitjana dels turistes / Estancia media de los turistas / Average tourist stay

#### T 2.3.3 Estada mitjana mensual dels turistes per tipus d'allotjament (2011-2012)

*Estancia media mensual de los turistas por tipo de alojamiento (2011-2012)*

*Monthly average stay of tourists broken down by type of accommodation (2011-2012)*

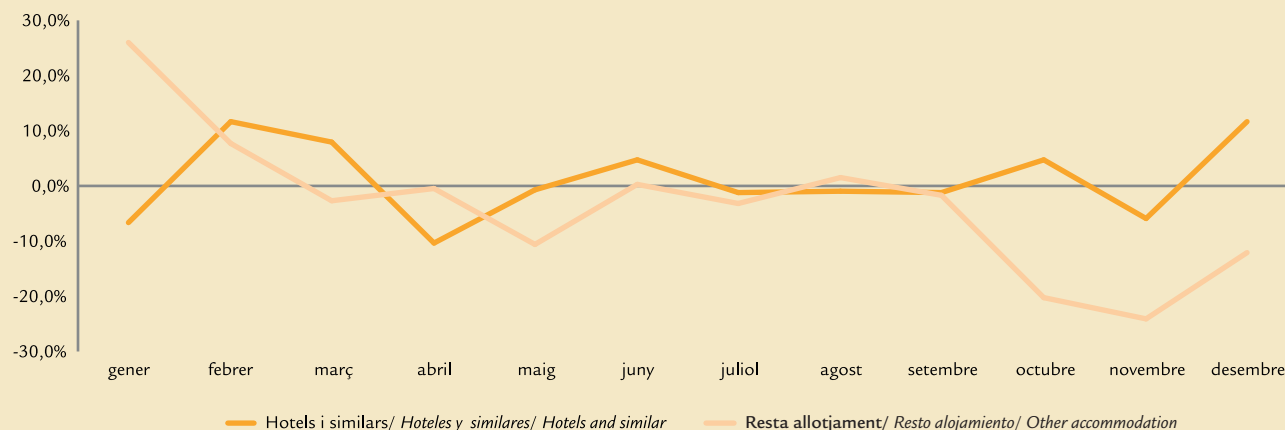
#### ESTADA MITJANA / ESTANCIA MEDIA / AVERAGE STAY

MESOS / MESES / MONTHS	HOTELS I SIMILARS		RESTA ALLOTJAMENT		TOTAL	
	HOTEL Y SIMILARES / HOTELS AND SIMILAR		RESTO ALOJAMIENTO / OTHER ACCOMMODATION			
	2011	2012	2011	2012	2011	2012
Gener/ Enero/ January	6,2	5,8	9,7	12,2	8,2	9,8
Febrer/ Febrero/ February	6,5	7,3	10,2	11,0	7,9	8,6
Març/ Marzo/ March	6,6	7,1	11,6	11,3	8,0	8,4
Abril/ Abril/ April	7,1	6,4	9,8	9,7	7,9	7,4
Maig/ Mayo/ May	6,7	6,7	9,3	8,4	7,3	7,1
Juny/ Junio/ June	7,1	7,5	9,8	9,8	7,8	8,1
Juliol/ Julio/ July	8,0	7,9	10,6	10,2	8,6	8,6
Agost/ Agosto/ August	8,1	8,0	11,5	11,7	9,1	9,3
Setembre/ Septiembre/ September	7,7	7,6	11,4	11,2	8,7	8,6
Octubre/ Octubre/ October	7,2	7,6	12,6	10,0	8,6	8,4
Novembre/ Noviembre/ November	6,8	6,4	13,8	10,5	9,2	8,3
Desembre/ Diciembre/ December	6,0	6,7	12,0	10,5	9,1	9,0
<b>Total</b>	<b>7,5</b>	<b>7,5</b>	<b>10,9</b>	<b>10,5</b>	<b>8,4</b>	<b>8,4</b>

#### G 2.3.2 Variació relativa interanual per mes de l'estada mitjana dels turistes per tipus d'allotjament (2011-2012)

*Variación relativa interanual por mes de la estancia media de los turistas por tipo de alojamiento (2011-2012)*

*Average stay of tourists broken down by type of accommodation. Year-to-year relative variation broken down by month (2011-2012)*



**T 2.3.4 Estada mitjana mensual dels turistes per país de residència (2011-2012)**

*Estancia media mensual de los turistas por país de residencia (2011-2012)*

*Monthly average stay of tourists broken down by country of residence (2011-2012)*

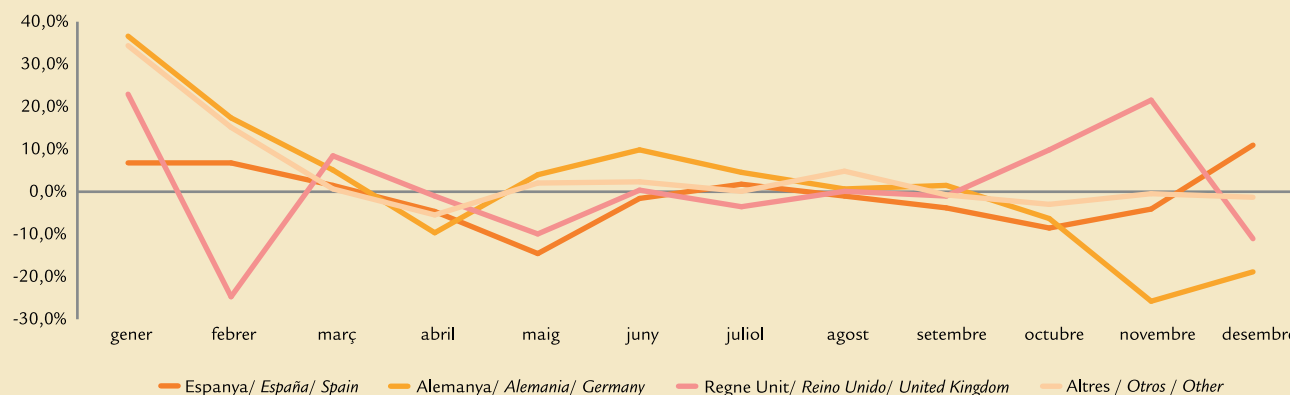
ESTADA MITJANA / ESTANCIA MEDIA / AVERAGE STAY

MESOS / MESES / MONTHS	ESPANYA ESPAÑA / SPAIN		ALEMANYA ALEMANIA / GERMANY		REGNE UNIT REINO UNIDO / UNITED KINGDOM		ALTRES OTROS / OTHER		TOTAL	
	2011	2012	2011	2012	2011	2012	2011	2012	2011	2012
Gener/Enero/January	6,9	7,4	8,6	11,7	9,5	11,6	10,6	14,3	8,2	9,8
Febrer/Febrero/February	6,0	6,4	8,0	9,4	9,7	7,3	11,3	13,0	7,9	8,6
Març/Marzo/March	6,7	6,8	8,6	9,0	7,0	7,6	10,8	10,9	8,0	8,4
Abril/Abril/April	7,6	7,2	8,3	7,5	7,5	7,4	8,0	7,6	7,9	7,4
Maig/Mayo/May	7,4	6,3	7,0	7,3	7,6	6,9	7,2	7,3	7,3	7,1
Juny/Junio/June	6,8	6,7	7,7	8,5	8,2	8,2	8,0	8,2	7,8	8,1
Juliol/Julio/July	7,4	7,5	9,0	9,4	8,7	8,4	8,9	8,9	8,6	8,6
Agost/Agosto/August	8,7	8,6	9,3	9,4	9,4	9,4	9,2	9,6	9,1	9,3
Setembre/Septiembre/September	8,4	8,1	8,8	8,9	8,5	8,5	8,8	8,7	8,7	8,6
Octubre/Octubre/October	8,4	7,7	8,6	8,1	7,6	8,3	9,9	9,6	8,6	8,4
Novembre/Noviembre/November	7,8	7,5	11,1	8,2	6,6	8,0	10,7	10,7	9,2	8,3
Desembre/Diciembre/December	6,5	7,2	11,6	9,4	12,6	11,2	12,1	11,9	9,1	9,0
<b>Total</b>	<b>7,6</b>	<b>7,5</b>	<b>8,6</b>	<b>8,6</b>	<b>8,4</b>	<b>8,3</b>	<b>8,7</b>	<b>8,9</b>	<b>8,4</b>	<b>8,4</b>

**G 2.3.3 Variació relativa interanual per mes de l'estada mitjana dels turistes per país de residència (2011-2012)**

*Variación relativa interanual por mes de la estancia media de los turistas por país de residencia (2011-2012)*

*Average stay of tourists broken down by country of residence. Year-to-year relative variation broken down by month (2011-2012)*





### 2.3 Estada mitjana dels turistes / Estancia media de los turistas / Average tourist stay

#### T 2.3.5 Estada mitjana dels turistes per país de residència, segons illes (2011-2012)

Estancia media de los turistas por país de residencia, según islas (2011-2012)

Average stay of tourists broken down by country of residence according to islands (2011-2012)

PAÍS / PAÍS / COUNTRY	ESTADA MITJANA / ESTANCIA MEDIA / AVERAGE STAY							
	MALLORCA		MENORCA		EIVISSA I FORMENTERA		ILLES BALEARS	
	2011	2012	2011	2012	2011	2012	2011	2012
Alemanya/ Alemania/ Germany	8,4	8,6	9,5	9,7	9,6	9,4	8,6	8,6
Regne Unit/ Reino Unido/ United Kingdom	8,4	8,3	9,3	9,1	7,8	7,9	8,4	8,3
Altres internacional/ Otros internacional/ Other international	8,8	9,0	9,0	8,7	8,7	8,5	8,7	8,9
<b>Internacional/ Internacional/ International</b>	<b>8,5</b>	<b>8,6</b>	<b>9,2</b>	<b>9,1</b>	<b>8,5</b>	<b>8,4</b>	<b>8,6</b>	<b>8,6</b>
<b>Nacional/ Nacional/ Domestic</b>	<b>7,8</b>	<b>7,6</b>	<b>8,0</b>	<b>7,9</b>	<b>7,2</b>	<b>7,1</b>	<b>7,6</b>	<b>7,5</b>
<b>Total</b>	<b>8,4</b>	<b>8,5</b>	<b>8,7</b>	<b>8,6</b>	<b>8,1</b>	<b>8,0</b>	<b>8,4</b>	<b>8,4</b>

#### G 2.3.5 Estada mitjana dels turistes segons tipus d'allotjament per illes (2012)

Estancia media de los turistas según tipo de alojamiento por islas (2012)

Average stay of tourists according to type of accommodation broken down by islands (2012)



Estada mitjana dels turistes / Estancia media de los turistas / Average tourist stay 2.3

T 2.3.6 Estada mitjana dels turistes per tipus d'allotjament i d'organització del viatge, segons illes (2011-2012)

*Estancia media de los turistas por tipo de alojamiento y de organización del viaje, según islas (2011-2012)*

*Average stay of tourists broken down by type of accommodation and form of organising the trip according to islands (2011-2012)*

ALLOTJAMENT / ALOJAMIENTO / ACCOMMODATION	ESTADA MITJANA / ESTANCIA MEDIA / AVERAGE STAY							
	MALLORCA		MENORCA		EIVISSA I FORMENTERA		ILLES BALEARS	
	2011	2012	2011	2012	2011	2012	2011	2012
<b>Hotels i similars/ Hoteles y similares/ Hotels and similar</b>	<b>7,7</b>	<b>7,7</b>	<b>8,6</b>	<b>8,6</b>	<b>7,5</b>	<b>7,4</b>	<b>7,7</b>	<b>7,7</b>
Amb paquet turístic/ Con paquete turístico/ With package tour	8,1	8,1	8,8	8,7	8,1	8,2	8,2	8,2
Sense paquet turístic/ Sin paquete turístico/ Without package tour	6,8	7,0	8,0	7,8	6,9	6,5	6,8	6,9
<b>Resta allotjament/ Resto alojamiento / Other accommodation</b>	<b>11,4</b>	<b>11,3</b>	<b>10,5</b>	<b>9,8</b>	<b>11,1</b>	<b>10,3</b>	<b>11,3</b>	<b>11,0</b>
<b>Internacional/ Internacional/ International</b>	<b>8,5</b>	<b>8,6</b>	<b>9,2</b>	<b>9,1</b>	<b>8,5</b>	<b>8,4</b>	<b>8,6</b>	<b>8,6</b>
<b>Hotels i similars/ Hoteles y similares/ Hotels and similar</b>	<b>6,2</b>	<b>5,7</b>	<b>6,8</b>	<b>6,5</b>	<b>5,6</b>	<b>5,7</b>	<b>6,2</b>	<b>5,9</b>
Amb paquet turístic/ Con paquete turístico/ With package tour	7,6	7,0	7,0	6,9	7,1	7,2	7,4	7,0
Sense paquet turístic/ Sin paquete turístico/ Without package tour	4,9	4,8	6,7	5,9	5,0	5,2	5,2	5,1
<b>Resta allotjament/ Resto alojamiento/ Other accommodation</b>	<b>10,7</b>	<b>9,8</b>	<b>9,4</b>	<b>9,7</b>	<b>8,9</b>	<b>8,4</b>	<b>9,8</b>	<b>9,4</b>
<b>Nacional/ Nacional/ Domestic</b>	<b>7,8</b>	<b>7,6</b>	<b>8,0</b>	<b>7,9</b>	<b>7,2</b>	<b>7,1</b>	<b>7,6</b>	<b>7,5</b>
<b>Hotels i similars/ Hoteles y similares/ Hotels and similar</b>	<b>7,5</b>	<b>7,5</b>	<b>7,9</b>	<b>7,8</b>	<b>7,1</b>	<b>7,0</b>	<b>7,5</b>	<b>7,5</b>
Amb paquet turístic/ Con paquete turístico/ With package tour	8,1	8,1	8,3	8,2	8,0	8,1	8,1	8,1
Sense paquet turístic/ Sin paquete turístico/ Without package tour	6,5	6,6	7,2	6,7	6,3	6,1	6,5	6,5
<b>Resta allotjament/ Resto alojamiento/ Other accommodation</b>	<b>11,3</b>	<b>11,0</b>	<b>9,9</b>	<b>9,7</b>	<b>10,2</b>	<b>9,6</b>	<b>10,9</b>	<b>10,5</b>
<b>Total</b>	<b>8,4</b>	<b>8,5</b>	<b>8,7</b>	<b>8,6</b>	<b>8,1</b>	<b>8,0</b>	<b>8,4</b>	<b>8,4</b>

## 2.4 Despesa dels turistes / Gasto de los turistas / Tourist expenditure

### T 2.4.1 Despesa dels turistes per país de residència (2006-2012)

Gasto de los turistas por país de residencia (2006-2012)

Expenditure of tourists broken down by country of residence (2006-2012)

PAÍS / PAÍS / COUNTRY	DESPESEA / GASTO / EXPENDITURE						
	2006	2007	2008	2009	2010	2011	2012
Alemanya/ Alemania/ Germany	3.211.775.390	3.194.801.627	3.436.564.492	3.240.591.942	3.218.818.181	3.296.297.406	3.500.766.410
Regne Unit/ Reino Unido/ United Kingdom	3.153.228.339	3.059.931.199	3.025.444.981	2.544.831.936	2.415.531.246	2.426.102.322	2.664.587.045
Altres internacional/ Otros internacional/ Other international	2.485.358.542	2.787.868.563	2.835.384.959	2.776.340.876	2.990.981.203	3.605.710.795	3.746.114.184
<b>Internacional/ Internacional/ International</b>	<b>8.850.362.271</b>	<b>9.042.601.389</b>	<b>9.297.394.432</b>	<b>8.561.764.754</b>	<b>8.625.330.631</b>	<b>9.328.110.523</b>	<b>9.911.467.639</b>
<b>Nacional/ Nacional/ Domestic</b>	<b>2.096.304.214</b>	<b>2.514.325.648</b>	<b>1.861.047.574</b>	<b>1.712.555.501</b>	<b>1.593.356.910</b>	<b>1.573.599.180</b>	<b>1.544.928.915</b>
<b>Total</b>	<b>10.946.666.485</b>	<b>11.556.927.037</b>	<b>11.158.442.006</b>	<b>10.274.320.255</b>	<b>10.218.687.541</b>	<b>10.901.709.703</b>	<b>11.456.396.554</b>

### T 2.4.2 Despesa dels turistes per tipus d'allotjament i d'organització del viatge (2006-2012)

Gasto de los turistas por tipo de alojamiento y de organización del viaje (2006-2012)

Expenditure of tourists broken down by type of accommodation and form of organising the trip (2006-2012)

ALLOTJAMENT / ALOJAMIENTO / ACCOMMODATION	DESPESEA / GASTO / EXPENDITURE						
	2006	2007	2008	2009	2010	2011	2012
<b>Hotels i similars/ Hoteles y similares/ Hotels and similar</b>	<b>6.965.896.192</b>	<b>7.303.295.667</b>	<b>7.041.521.385</b>	<b>6.033.127.018</b>	<b>6.395.251.307</b>	<b>6.901.675.187</b>	<b>6.918.912.563</b>
Amb paquet turístic/ Con paquete turístico/ With package tour	5.122.630.894	4.227.705.879	3.941.974.423	3.692.549.101	4.009.777.550	4.443.045.043	4.416.129.712
Sense paquet turístic/ Sin paquete turístico/ Without package tour	1.843.265.298	3.075.589.788	3.099.546.962	2.340.577.917	2.385.473.756	2.458.630.144	2.502.782.851
<b>Resta allotjament/ Resto alojamiento/ Other accommodation</b>	<b>1.884.466.079</b>	<b>1.739.305.722</b>	<b>2.255.873.047</b>	<b>2.528.637.736</b>	<b>2.230.079.324</b>	<b>2.426.435.336</b>	<b>2.992.555.077</b>
<b>Internacional/ Internacional/ International</b>	<b>8.850.362.271</b>	<b>9.042.601.389</b>	<b>9.297.394.432</b>	<b>8.561.764.754</b>	<b>8.625.330.631</b>	<b>9.328.110.523</b>	<b>9.911.467.639</b>
<b>Hotels i similars/ Hoteles y similares/ Hotels and similar</b>	<b>1.472.229.596</b>	<b>1.711.367.155</b>	<b>1.270.508.637</b>	<b>1.109.748.491</b>	<b>1.028.060.779</b>	<b>969.832.321</b>	<b>868.429.524</b>
Amb paquet turístic/ Con paquete turístico/ With package tour	567.429.262	714.914.313	559.985.506	546.648.642	488.142.436	428.261.800	380.798.847
Sense paquet turístic/ Sin paquete turístico/ Without package tour	904.800.334	996.452.842	710.523.131	563.099.850	539.918.343	541.570.521	487.630.677
<b>Resta allotjament/ Resto alojamiento/ Other accommodation</b>	<b>624.074.618</b>	<b>802.958.493</b>	<b>590.538.937</b>	<b>602.807.010</b>	<b>565.296.131</b>	<b>603.766.859</b>	<b>676.499.391</b>
<b>Nacional/ Nacional/ Domestic</b>	<b>2.096.304.214</b>	<b>2.514.325.648</b>	<b>1.861.047.574</b>	<b>1.712.555.501</b>	<b>1.593.356.910</b>	<b>1.573.599.180</b>	<b>1.544.928.915</b>
<b>Hotels i similars/ Hoteles y similares/ Hotels and similar</b>	<b>8.438.125.788</b>	<b>9.014.662.822</b>	<b>8.312.030.022</b>	<b>7.142.875.510</b>	<b>7.423.312.086</b>	<b>7.871.507.508</b>	<b>7.787.342.087</b>
Amb paquet turístic/ Con paquete turístico/ With package tour	5.690.060.155	4.942.620.192	4.501.959.929	4.239.197.743	4.497.919.987	4.871.306.843	4.796.928.559
Sense paquet turístic/ Sin paquete turístico/ Without package tour	2.748.065.632	4.072.042.630	3.810.070.093	2.903.677.766	2.925.392.099	3.000.200.665	2.990.413.528
<b>Resta allotjament/ Resto alojamiento/ Other accommodation</b>	<b>2.508.540.697</b>	<b>2.542.264.215</b>	<b>2.846.411.984</b>	<b>3.131.444.745</b>	<b>2.795.375.455</b>	<b>3.030.202.195</b>	<b>3.669.054.467</b>
<b>Total</b>	<b>10.946.666.485</b>	<b>11.556.927.037</b>	<b>11.158.442.006</b>	<b>10.274.320.255</b>	<b>10.218.687.541</b>	<b>10.901.709.703</b>	<b>11.456.396.554</b>

**T 2.4.3 Despesa mitjana diària dels turistes per país de residència (2006-2012)**

*Gasto medio diario de los turistas por país de residencia (2006-2012)*

*Daily average expenditure of tourists broken down by country of residence (2006-2012)*

DESPEsa MITJANA DIÀRIA / GASTO MEDIO DIARIO / DAILY AVERAGE EXPENDITURE							
PAÍS / PAÍS / COUNTRY	2006	2007	2008	2009	2010	2011	2012
Alemanya/ Alemania/ Germany	86,7	102,0	99,5	98,7	105,7	104,5	106,6
Regne Unit/ Reino Unido/ United Kingdom	102,1	103,4	98,4	98,1	106,6	97,7	103,3
Altres internacional/ Otros internacional/ Other international	99,1	114,9	121,8	112,6	118,9	124,1	123,8
<b>Internacional/ Internacional/ International</b>	<b>95,2</b>	<b>106,1</b>	<b>105,0</b>	<b>102,6</b>	<b>110,2</b>	<b>109,2</b>	<b>111,5</b>
<b>Nacional/ Nacional/ Domestic</b>	<b>77,3</b>	<b>84,4</b>	<b>68,6</b>	<b>83,0</b>	<b>90,3</b>	<b>88,7</b>	<b>91,2</b>
<b>Total</b>	<b>91,1</b>	<b>100,5</b>	<b>96,5</b>	<b>98,7</b>	<b>106,5</b>	<b>105,7</b>	<b>108,3</b>

**T 2.4.4 Despesa mitjana diària dels turistes per tipus d'allotjament i d'organització del viatge (2006-2012)**

*Gasto medio diario de los turistas por tipo de alojamiento y de organización del viaje (2006-2012)*

*Daily average expenditure of tourists broken down by type of accommodation and form of organising the trip (2006-2012)*

DESPEsa MITJANA DIÀRIA / GASTO MEDIO DIARIO / DAILY AVERAGE EXPENDITURE							
ALLOTJAMENT / ALOJAMIENTO / ACCOMMODATION	2006	2007	2008	2009	2010	2011	2012
<b>Hotels i similars/ Hoteles y similares/ Hotels and similar</b>	<b>107,2</b>	<b>120,3</b>	<b>118,9</b>	<b>115,1</b>	<b>122,6</b>	<b>118,8</b>	<b>119,8</b>
Amb paquet turístic/ Con paquete turístico/ With package tour	103,0	104,4	106,9	106,1	113,1	110,9	111,7
Sense paquet turístic/ Sin paquete turístico/ Without package tour	121,0	152,0	138,8	133,0	142,5	136,4	137,4
<b>Resta allotjament/ Resto alojamiento/ Other accommodation</b>	<b>67,3</b>	<b>71,1</b>	<b>76,9</b>	<b>81,5</b>	<b>85,4</b>	<b>88,7</b>	<b>96,2</b>
<b>Internacional/ Internacional/ International</b>	<b>95,2</b>	<b>106,1</b>	<b>105,0</b>	<b>102,6</b>	<b>110,2</b>	<b>109,2</b>	<b>111,5</b>
<b>Hotels i similars/ Hoteles y similares/ Hotels and similar</b>	<b>97,6</b>	<b>97,2</b>	<b>84,6</b>	<b>102,3</b>	<b>108,7</b>	<b>113,8</b>	<b>123,1</b>
Amb paquet turístic/ Con paquete turístico/ With package tour	85,1	79,5	69,8	88,4	92,7	96,4	108,1
Sense paquet turístic/ Sin paquete turístico/ Without package tour	107,5	115,7	101,6	120,8	128,9	132,8	138,1
<b>Resta allotjament/ Resto alojamiento/ Other accommodation</b>	<b>51,9</b>	<b>65,8</b>	<b>48,8</b>	<b>61,7</b>	<b>69,1</b>	<b>65,6</b>	<b>68,5</b>
<b>Nacional/ Nacional/ Domestic</b>	<b>77,3</b>	<b>84,4</b>	<b>68,6</b>	<b>83,0</b>	<b>90,3</b>	<b>88,7</b>	<b>91,2</b>
<b>Hotels i similars/ Hoteles y similares/ Hotels and similar</b>	<b>105,4</b>	<b>115,1</b>	<b>112,0</b>	<b>112,9</b>	<b>120,4</b>	<b>118,2</b>	<b>120,2</b>
Amb paquet turístic/ Con paquete turístico/ With package tour	100,9	99,9	100,2	103,4	110,5	109,5	111,4
Sense paquet turístic/ Sin paquete turístico/ Without package tour	116,2	141,1	129,9	130,4	139,8	135,7	137,5
<b>Resta allotjament/ Resto alojamiento/ Other accommodation</b>	<b>62,7</b>	<b>69,4</b>	<b>68,7</b>	<b>76,8</b>	<b>81,5</b>	<b>82,9</b>	<b>89,5</b>
<b>Total</b>	<b>91,1</b>	<b>100,5</b>	<b>96,5</b>	<b>98,7</b>	<b>106,5</b>	<b>105,7</b>	<b>108,3</b>

## 2.4 Despesa dels turistes / Gasto de los turistas / Tourist expenditure

### T 2.4.5 Despesa mensual dels turistes per tipus d'allotjament (2011-2012)

Gasto mensual de los turistas por tipo de alojamiento (2011-2012)

Monthly expenditure of tourists broken down by type of accommodation (2011-2012)

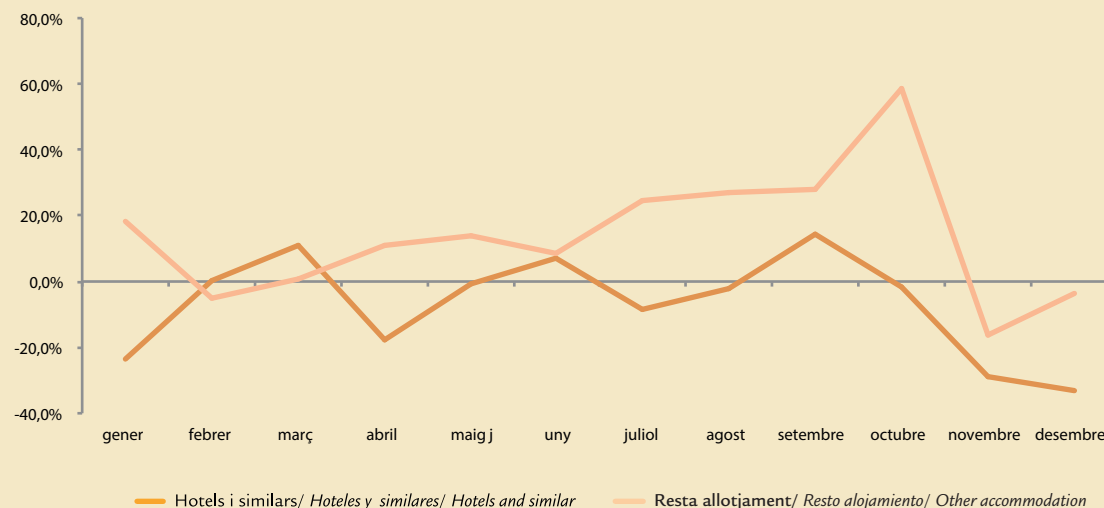
MESOS / MESES / MONTHS	DESPEsa / GASTO / EXPENDITURE					
	HOTELS I SIMILARS		RESTA ALLOTJAMENT		TOTAL	
	HOTELES Y SIMILARES / HOTELS AND SIMILAR		RESTO ALOJAMIENTO / OTHER ACCOMMODATION			
	2011	2012	2011	2012	2011	2012
Gener/ Enero/ January	64.279.850	48.999.058	85.189.987	100.840.237	149.469.837	149.839.295
Febrer/ Febrero/ February	110.406.607	110.662.153	62.052.671	58.893.390	172.459.278	169.555.543
Març/ Marzo/ March	203.968.625	226.674.633	98.007.225	98.574.630	301.975.849	325.249.263
Abril/ Abril/ April	451.445.690	371.489.734	183.186.848	203.476.441	634.632.538	574.966.175
Maig/ Mayo/ May	746.333.704	741.711.830	208.043.520	236.710.945	954.377.224	978.422.775
Juny/ Junio/ June	1.140.056.282	1.220.722.031	383.104.935	415.823.036	1.523.161.217	1.636.545.067
Juliol/ Julio/ July	1.720.728.325	1.573.838.046	584.377.802	728.672.175	2.305.106.127	2.302.510.220
Agost/ Agosto/ August	1.610.712.578	1.573.265.754	645.927.876	819.495.405	2.256.640.454	2.392.761.160
Setembre/ Septiembre/ September	1.112.872.459	1.270.290.157	424.496.896	542.897.881	1.537.369.355	1.813.188.038
Octubre/ Octubre/ October	541.267.268	531.708.667	210.885.589	334.665.188	752.152.857	866.373.854
Novembre/ Noviembre/ November	111.828.569	79.456.794	83.856.840	70.098.562	195.685.409	149.555.356
Desembre/ Diciembre/ December	57.607.551	38.523.231	61.072.007	58.906.578	118.679.558	97.429.809
<b>Total</b>	<b>7.871.507.508</b>	<b>7.787.342.087</b>	<b>3.030.202.195</b>	<b>3.669.054.467</b>	<b>10.901.709.703</b>	<b>11.456.396.554</b>

### G 2.4.1 Variació relativa interanual per mes de la despesa dels turistes per tipus d'allotjament (2011-2012)

Variación relativa interanual por mes del gasto de los turistas por tipo de alojamiento (2011-2012)

Expenditure of tourists broken down by type of accommodation.

Year-to-year relative variation broken down by month (2011-2012)



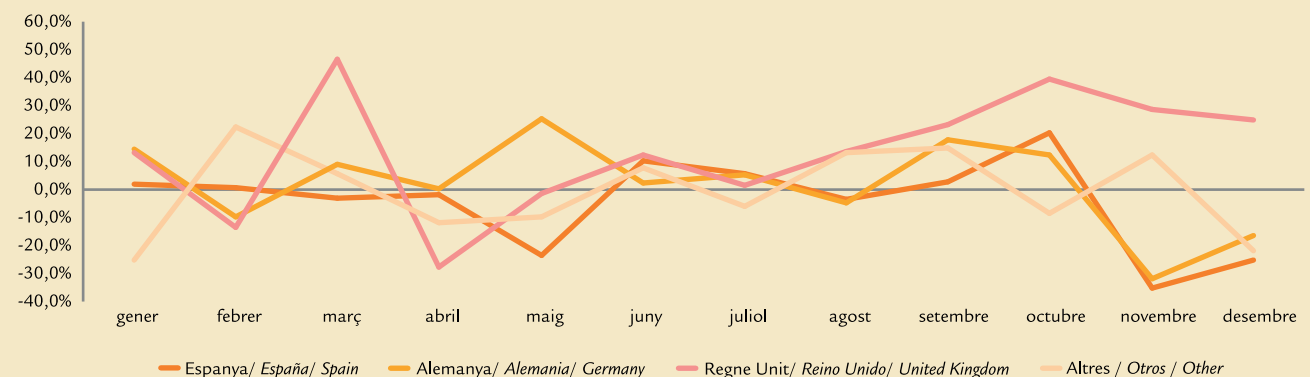
T 2.4.6 Despesa mensual dels turistes per país de residència (2011-2012)

Variación relativa interanual por mes del gasto de los turistas por país de residencia (2011-2012)  
Monthly expenditure of tourists broken down by country of residence (2011-2012)

MESOS / MESES / MONTHS	DESPESEA / GASTO / EXPENDITURE									
	ESPANYA ESPAÑA / SPAIN		ALEMANYA ALEMANIA / GERMANY		REGNE UNIT REINO UNIDO / UNITED KINGDOM		ALTRES OTROS / OTHER		TOTAL	
	2011	2012	2011	2012	2011	2012	2011	2012	2011	2012
Gener/ Enero/ January	54.081.522	55.091.114	54.883.258	61.872.794	8.215.648	9.155.055	32.289.409	23.720.331	149.469.837	149.839.295
Febrer/ Febrero/ February	44.005.226	44.300.070	80.998.631	72.092.810	11.660.089	9.946.023	35.795.332	43.216.641	172.459.278	169.555.543
Març/ Marzo/ March	82.092.993	79.633.737	132.983.040	145.103.966	21.575.333	31.616.016	65.324.483	68.895.544	301.975.849	325.249.263
Abril/ Abril/ April	111.967.230	110.129.470	215.151.818	214.228.011	121.838.096	87.468.026	185.675.394	163.140.667	634.632.538	574.966.175
Maig/ Mayo/ May	105.721.257	80.965.628	280.684.114	351.691.883	252.305.300	247.139.157	315.666.553	298.626.106	954.377.224	978.422.775
Juny/ Junio/ June	161.948.865	178.773.139	476.854.968	485.345.688	388.166.370	433.592.247	496.191.014	538.833.993	1.523.161.217	1.636.545.067
Juliol/ Julio/ July	279.773.011	295.212.720	567.653.166	596.774.331	540.004.410	547.181.692	917.675.541	863.341.477	2.305.106.127	2.302.510.220
Agost/ Agosto/ August	404.048.074	389.125.174	499.820.749	473.084.461	540.058.033	610.206.974	812.713.598	920.344.551	2.256.640.454	2.392.761.160
Setembre/ Septiembre/ September	163.463.463	168.215.611	514.348.567	613.712.556	381.177.806	466.414.030	478.379.518	564.845.841	1.537.369.355	1.813.188.038
Octubre/ Octubre/ October	55.912.697	67.236.908	344.577.266	394.673.923	143.522.513	199.456.861	208.140.381	205.006.163	752.152.857	866.373.854
Novembre/ Noviembre/ November	65.031.973	42.112.226	91.069.243	61.047.828	9.809.527	12.690.517	29.774.666	33.704.785	195.685.409	149.555.356
Desembre/ Diciembre/ December	45.552.869	34.133.119	37.272.586	31.138.158	7.769.197	9.720.445	28.084.905	22.438.086	118.679.558	97.429.809
<b>Total</b>	<b>1.573.599.180</b>	<b>1.544.928.915</b>	<b>3.296.297.406</b>	<b>3.500.766.410</b>	<b>2.426.102.322</b>	<b>2.664.587.045</b>	<b>3.605.710.795</b>	<b>3.746.114.184</b>	<b>10.901.709.703</b>	<b>11.456.396.554</b>

G 2.4.2 Variació relativa interanual per mes de la despesa dels turistes per país de residència (2011-2012)

Variación relativa interanual por mes del gasto de los turistas por país de residencia (2011-2012)  
Expenditure of tourists broken down by country of residence. Year-to-year relative variation broken down by month (2011-2012)



## 2.4 Despesa dels turistes / Gasto de los turistas / Tourist expenditure

### T 2.4.7 Despesa dels turistes per país de residència, segons illes (2011-2012)

Gasto de los turistas por país de residencia, según islas (2011-2012)

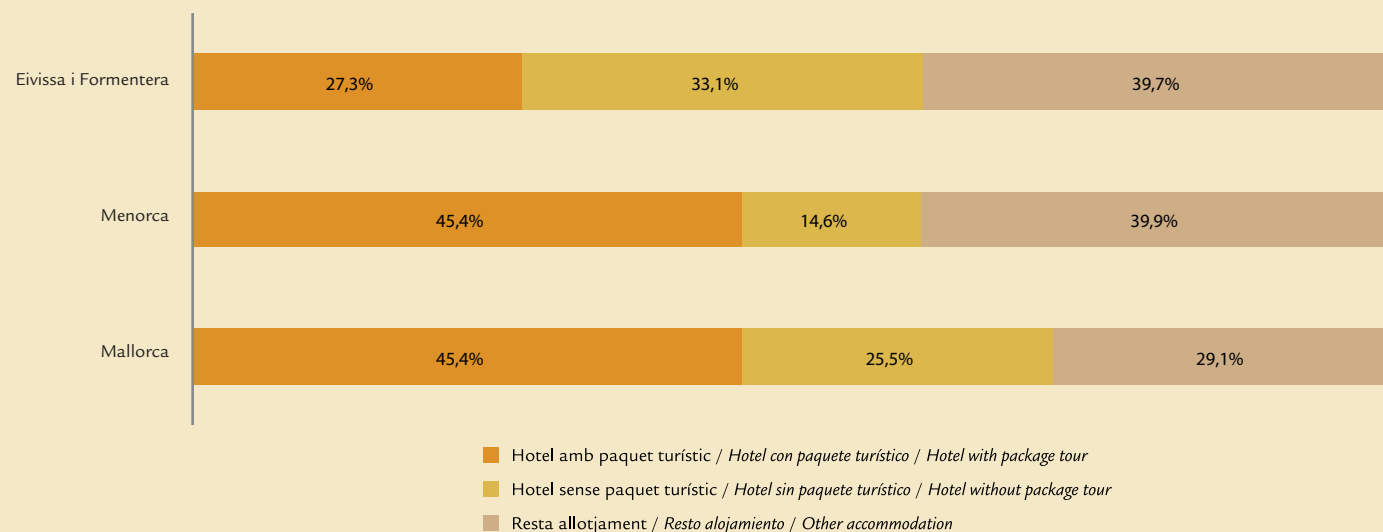
Tourist expenditure broken down by country of residence, according to islands (2011-2012)

PAÍS / PAÍS / COUNTRY	DESPEsa / GASTO / EXPENDITURE							
	MALLORCA		MENORCA		EIVISSA I FORMENTERA		ILLES BALEARS	
	2011	2012	2011	2012	2011	2012	2011	2012
Alemanya/ Alemania/ Germany	2.928.385.072	3.145.258.324	60.905.669	66.850.809	307.006.666	288.657.277	3.296.297.406	3.500.766.410
Regne Unit/ Reino Unido/ United Kingdom	1.579.756.868	1.619.255.285	303.586.085	352.085.519	542.759.370	693.246.241	2.426.102.322	2.664.587.045
Altres internacional/ Otros internacional/ Other international	2.627.753.362	2.746.127.875	176.944.921	193.196.890	801.012.512	806.789.419	3.605.710.795	3.746.114.184
<b>Internacional/ Internacional/ International</b>	<b>7.135.895.301</b>	<b>7.510.641.484</b>	<b>541.436.675</b>	<b>612.133.219</b>	<b>1.650.778.547</b>	<b>1.788.692.936</b>	<b>9.328.110.523</b>	<b>9.911.467.639</b>
<b>Nacional/ Nacional/ Domestic</b>	<b>751.689.985</b>	<b>758.765.533</b>	<b>358.775.230</b>	<b>330.928.433</b>	<b>463.133.960</b>	<b>455.234.948</b>	<b>1.573.599.175</b>	<b>1.544.928.915</b>
<b>Total</b>	<b>7.887.585.286</b>	<b>8.269.407.017</b>	<b>900.211.905</b>	<b>943.061.652</b>	<b>2.113.912.507</b>	<b>2.243.927.885</b>	<b>10.901.709.698</b>	<b>11.456.396.554</b>

### G 2.4.3 Distribució de la despesa dels turistes segons tipus d'allotjament per illes (2011-2012)

Distribución del gasto de los turistas según tipo de alojamiento por islas (2011-2012)

Distribution of tourist expenditure according to type of accommodation broken down by islands (2011-2012)



Despesa dels turistes / Gasto de los turistas / Tourist expenditure 2.4

T 2.4.8 Despesa dels turistes per tipus d'allotjament i d'organització del viatge, segons illes (2011-2012)

Gasto de los turistas por tipo de alojamiento y de organización del viaje, según islas (2011-2012)

Tourist expenditure by type of accommodation and form of organising the trip, according to islands (2011-2012)

ALLOTJAMENT / ALOJAMIENTO / ACCOMMODATION	DESPESA / GASTO / EXPENDITURE							
	MALLORCA		MENORCA		EIVISSA I FORMENTERA		ILLES BALEARS	
	2011	2012	2011	2012	2011	2012	2011	2012
<b>Hotels i similars/ Hoteles y similares/ Hotels and similar</b>	<b>5.388.022.805</b>	<b>5.419.244.589</b>	<b>364.188.421</b>	<b>376.196.378</b>	<b>1.149.463.968</b>	<b>1.123.471.596</b>	<b>6.901.675.195</b>	<b>6.918.912.563</b>
Amb paquet turístic/ Con paquete turístico/ With package tour	3.557.306.159	3.552.435.614	286.092.396	313.684.517	599.646.500	550.009.581	4.443.045.056	4.416.129.712
Sense paquet turístic/ Sin paquete turístico/ Without package tour	1.830.716.647	1.866.808.975	78.096.025	62.511.860	549.817.468	573.462.015	2.458.630.139	2.502.782.851
<b>Resta allotjament/ Resto alojamiento/ Other accommodation</b>	<b>1.747.872.483</b>	<b>2.091.396.894</b>	<b>177.248.257</b>	<b>235.936.841</b>	<b>501.314.592</b>	<b>665.221.341</b>	<b>2.426.435.333</b>	<b>2.992.555.077</b>
<b>Internacional/ Internacional/ International</b>	<b>7.135.895.289</b>	<b>7.510.641.484</b>	<b>541.436.678</b>	<b>612.133.219</b>	<b>1.650.778.561</b>	<b>1.788.692.936</b>	<b>9.328.110.528</b>	<b>9.911.467.639</b>
<b>Hotels i similars/ Hoteles y similares/ Hotels and similar</b>	<b>513.506.329</b>	<b>447.446.059</b>	<b>215.134.204</b>	<b>190.383.105</b>	<b>241.191.779</b>	<b>230.600.360</b>	<b>969.832.313</b>	<b>868.429.524</b>
Amb paquet turístic/ Con paquete turístico/ With package tour	251.060.195	204.375.207	110.334.792	114.892.145	66.866.801	61.531.495	428.261.787	380.798.847
Sense paquet turístic/ Sin paquete turístico/ Without package tour	262.446.134	243.070.852	104.799.413	75.490.959	174.324.979	169.068.865	541.570.526	487.630.677
<b>Resta allotjament/ Resto alojamiento/ Other accommodation</b>	<b>238.183.656</b>	<b>311.319.475</b>	<b>143.641.026</b>	<b>140.545.328</b>	<b>221.942.181</b>	<b>224.634.588</b>	<b>603.766.862</b>	<b>676.499.391</b>
<b>Nacional/ Nacional/ Domestic</b>	<b>751.689.985</b>	<b>758.765.533</b>	<b>358.775.230</b>	<b>330.928.433</b>	<b>463.133.960</b>	<b>455.234.948</b>	<b>1.573.599.175</b>	<b>1.544.928.915</b>
<b>Hotels i similars/ Hoteles y similares/ Hotels and similar</b>	<b>5.901.529.135</b>	<b>5.866.690.648</b>	<b>579.322.626</b>	<b>566.579.482</b>	<b>1.390.655.748</b>	<b>1.354.071.956</b>	<b>7.871.507.508</b>	<b>7.787.342.087</b>
Amb paquet turístic/ Con paquete turístico/ With package tour	3.808.366.354	3.756.810.821	396.427.188	428.576.662	666.513.301	611.541.076	4.871.306.843	4.796.928.559
Sense paquet turístic/ Sin paquete turístico/ Without package tour	2.093.162.781	2.109.879.827	182.895.438	138.002.820	724.142.447	742.530.881	3.000.200.665	2.990.413.528
<b>Resta allotjament/ Resto alojamiento/ Other accommodation</b>	<b>1.986.056.139</b>	<b>2.402.716.369</b>	<b>320.889.283</b>	<b>376.482.170</b>	<b>723.256.773</b>	<b>889.855.929</b>	<b>3.030.202.195</b>	<b>3.669.054.467</b>
<b>Total</b>	<b>7.887.585.274</b>	<b>8.269.407.017</b>	<b>900.211.908</b>	<b>943.061.652</b>	<b>2.113.912.521</b>	<b>2.243.927.885</b>	<b>10.901.709.703</b>	<b>11.456.396.554</b>



### 2.4 Despesa dels turistes / Gasto de los turistas / Tourist expenditure

#### T 2.4.9 Despesa mitjana diària dels turistes per país de residència, segons illes (2011-2012)

Gasto medio diario de los turistas por país de residencia, según islas (2011-2012)

Daily average expenditure of tourists broken down by country of residence, according to islands (2011-2012)

PAÍS / PAÍS / COUNTRY	DESPEsa MITJANA DIÀRIA / GASTO MEDIO DIARIO / DAILY AVERAGE EXPENDITURE							
	MALLORCA		MENORCA		EIVISSA I FORMENTERA		ILLES BALEARS	
	2011	2012	2011	2012	2011	2012	2011	2012
Alemanya/ Alemania/ Germany	104,9	106,5	92,4	96,4	104,0	111,2	104,5	106,6
Regne Unit/ Reino Unido/ United Kingdom	98,9	98,4	83,8	93,1	103,6	125,0	97,7	103,3
Altres internacional/ Otros internacional/ Other international	121,3	120,2	119,1	126,6	135,5	136,9	124,1	123,8
<b>Internacional/ Internacional/ International</b>	<b>108,9</b>	<b>109,1</b>	<b>93,9</b>	<b>102,0</b>	<b>117,1</b>	<b>127,5</b>	<b>109,2</b>	<b>111,5</b>
<b>Nacional/ Nacional/ Domestic</b>	<b>80,9</b>	<b>84,4</b>	<b>95,9</b>	<b>95,8</b>	<b>98,5</b>	<b>101,3</b>	<b>88,7</b>	<b>91,2</b>
<b>Total</b>	<b>105,4</b>	<b>106,3</b>	<b>94,7</b>	<b>99,7</b>	<b>112,4</b>	<b>121,1</b>	<b>105,7</b>	<b>108,3</b>

#### T 2.4.10 Despesa mitjana diària dels turistes per tipus d'allotjament, segons illes (2011-2012)


Gasto medio diario de los turistas por tipo de alojamiento, según islas (2011-2012)

Daily average expenditure of tourists broken down by type of accommodation, according to islands (2011-2012)

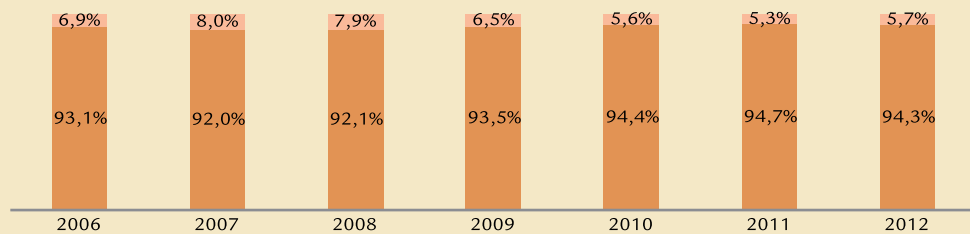
ALLOTJAMENT / ALOJAMIENTO / ACCOMMODATION	DESPEsa MITJANA DIÀRIA / GASTO MEDIO DIARIO / DAILY AVERAGE EXPENDITURE							
	MALLORCA		MENORCA		EIVISSA I FORMENTERA		ILLES BALEARS	
	2011	2012	2011	2012	2011	2012	2011	2012
<b>Hotels i similars/ Hoteles y similares/ Hotels and similar</b>	<b>119,0</b>	<b>117,2</b>	<b>100,0</b>	<b>112,7</b>	<b>125,4</b>	<b>137,6</b>	<b>118,8</b>	<b>119,8</b>
Amb paquet turístic/ Con paquete turístico/ With package tour	112,2	110,9	96,3	111,7	111,5	116,9	110,9	111,7
Sense paquet turístic/ Sin paquete turístico/ Without package tour	135,0	131,3	116,0	118,0	145,1	165,7	136,4	137,4
<b>Resta allotjament/ Resto alojamiento/ Other accommodation</b>	<b>86,2</b>	<b>92,6</b>	<b>83,4</b>	<b>88,6</b>	<b>101,7</b>	<b>113,4</b>	<b>88,7</b>	<b>96,2</b>
<b>Internacional/ Internacional/ International</b>	<b>108,9</b>	<b>109,1</b>	<b>93,9</b>	<b>102,0</b>	<b>117,1</b>	<b>127,5</b>	<b>109,2</b>	<b>111,5</b>
<b>Hotels i similars/ Hoteles y similares/ Hotels and similar</b>	<b>106,8</b>	<b>117,6</b>	<b>121,1</b>	<b>126,7</b>	<b>124,5</b>	<b>131,8</b>	<b>113,8</b>	<b>123,1</b>
Amb paquet turístic/ Con paquete turístico/ With package tour	87,9	100,5	122,5	128,4	97,5	103,4	96,4	108,1
Sense paquet turístic/ Sin paquete turístico/ Without package tour	134,5	137,3	119,7	124,3	139,3	146,4	132,8	138,1
<b>Resta allotjament/ Resto alojamiento/ Other accommodation</b>	<b>53,2</b>	<b>60,0</b>	<b>73,1</b>	<b>72,1</b>	<b>80,3</b>	<b>81,8</b>	<b>65,6</b>	<b>68,5</b>
<b>Nacional/ Nacional/ Domestic</b>	<b>80,9</b>	<b>84,4</b>	<b>95,9</b>	<b>95,8</b>	<b>98,5</b>	<b>101,3</b>	<b>88,7</b>	<b>91,2</b>
<b>Hotels i similars/ Hoteles y similares/ Hotels and similar</b>	<b>117,8</b>	<b>117,2</b>	<b>106,9</b>	<b>117,0</b>	<b>125,2</b>	<b>136,6</b>	<b>118,2</b>	<b>120,2</b>
Amb paquet turístic/ Con paquete turístico/ With package tour	110,2	110,3	102,4	115,7	109,9	115,4	109,5	111,4
Sense paquet turístic/ Sin paquete turístico/ Without package tour	134,9	132,0	118,1	121,4	143,6	160,8	135,7	137,5
<b>Resta allotjament/ Resto alojamiento/ Other accommodation</b>	<b>80,2</b>	<b>86,5</b>	<b>78,5</b>	<b>81,6</b>	<b>94,0</b>	<b>103,3</b>	<b>82,9</b>	<b>89,5</b>
<b>Total</b>	<b>105,4</b>	<b>106,3</b>	<b>94,7</b>	<b>99,7</b>	<b>112,4</b>	<b>121,1</b>	<b>105,7</b>	<b>108,3</b>

G 2.5.1 El turista segons edat, sexe, motiu del viatge, tipus d'organització del viatge, allotjament i categoria hotelera (2006-2012)

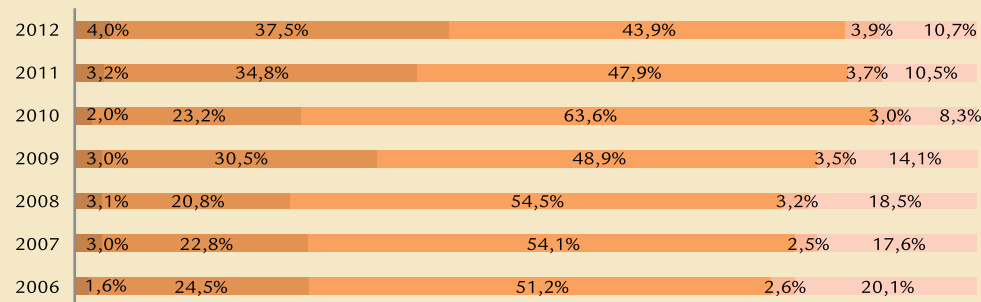
El turista según edad, sexo, motivo del viaje, tipo de organización del viaje, alojamiento y categoría hotelera (2006-2012)  
The tourist: age, gender, reason for trip, form of organising the trip, accommodation and hotel category (2006-2012)



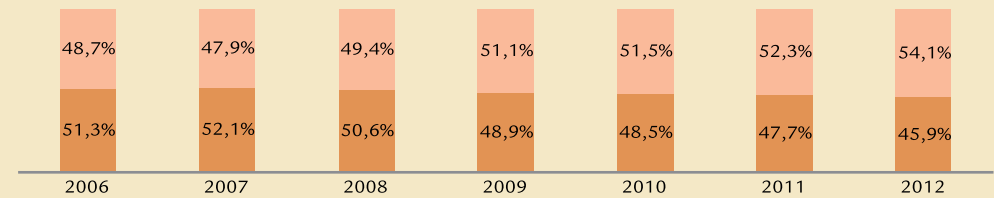
Menys de 25 / Menos de 25 / Under 25  
Entre 25 i 44 / Entre 25 y 44 / Between 25 and 44  
Entre 45 i 64 / Entre 45 y 64 / Between 45 and 64  
Més de 64 / Más de 64 / Over 64




Oci i vacances / Ocio y vacaciones / Leisure and holidays  
Altres motius / Otros motivos / Other reasons



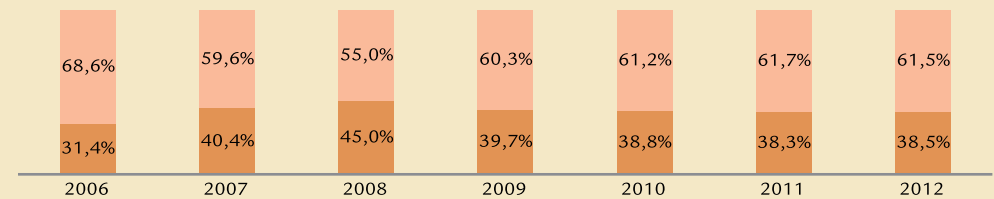
Hotel 5 estrelles / Hotel 5 estrellas / 5 stars hotel  
Hotel 4 estrelles / Hotel 4 estrellas / 4 stars hotel  
Hotel 3 estrelles / Hotel 3 estrellas / 3 stars hotel  
Hotel 1 o 2 estrelles / Hotel 1 o 2 estrellas / 1 or 2 stars hotel  
Altres allotjaments col·lectius / Otros alojamientos colectivos / Other collective accommodation



Dona / Mujer / Woman  
Home / Hombre / Man



Hotels i similars / Hoteles y similares / Hotels and similar  
Al·lotjament en propietat / Alojamiento en propiedad / Owned accommodation  
Al·lotjament en lloguer / Alojamiento en alquiler / Rented accommodation  
Al·lotjament de familiars o amics / Alojamiento de familiares o amigos / Accommodation of family or friends  
Altres tipus / Otros tipos / Other types

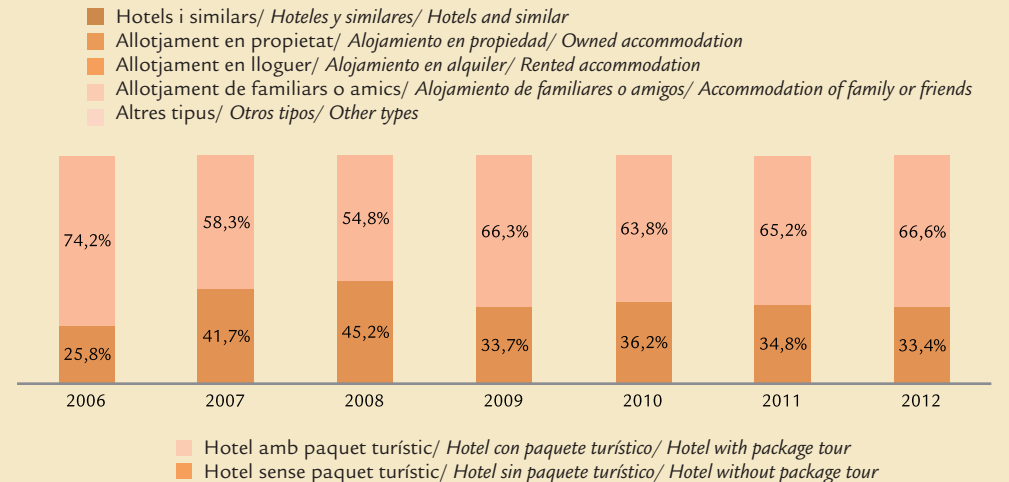
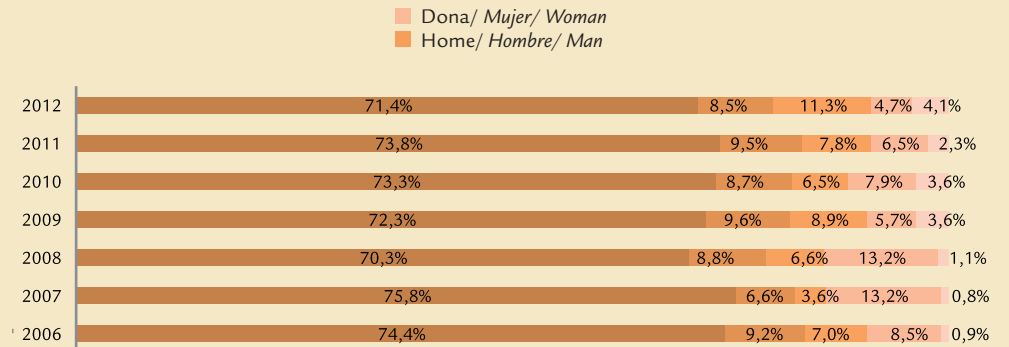
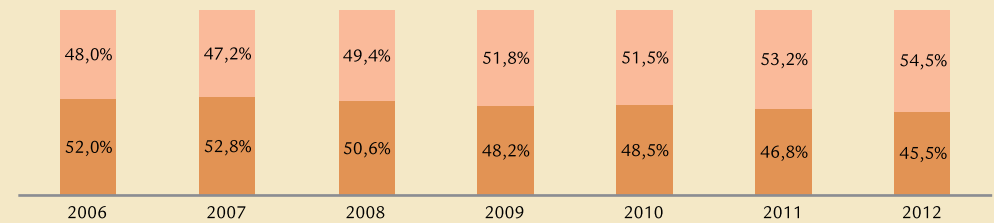

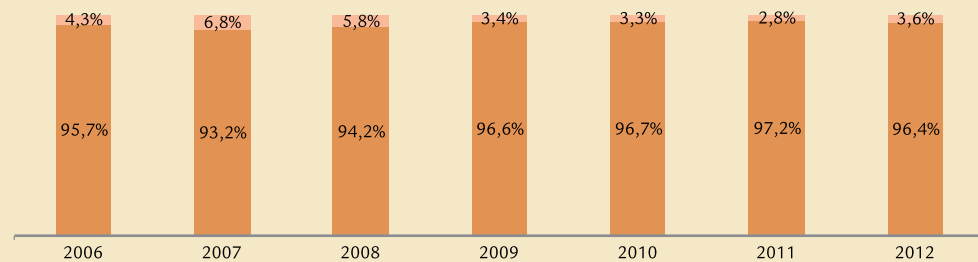
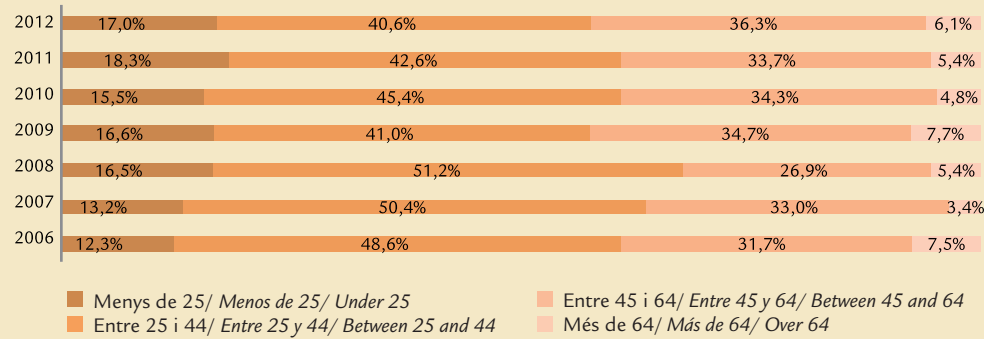


Hotel amb paquet turístic / Hotel con paquete turístico / Hotel with package tour  
Hotel sense paquet turístic / Hotel sin paquete turístico / Hotel without package tour

## 2.5 Perfil del turista / Perfil del turista / Tourist profile

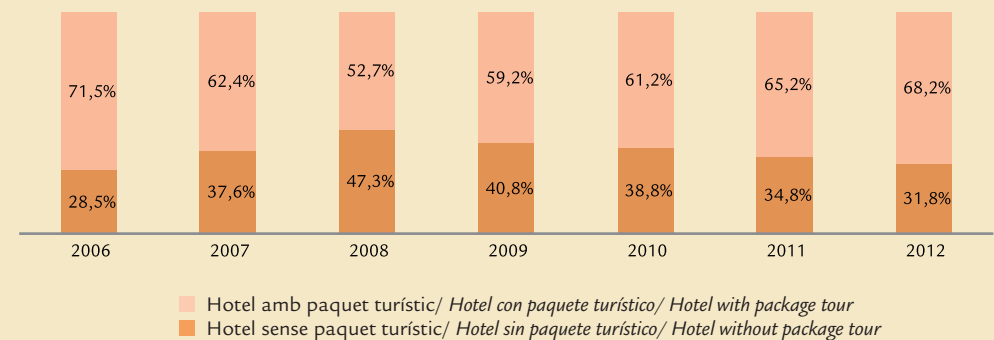
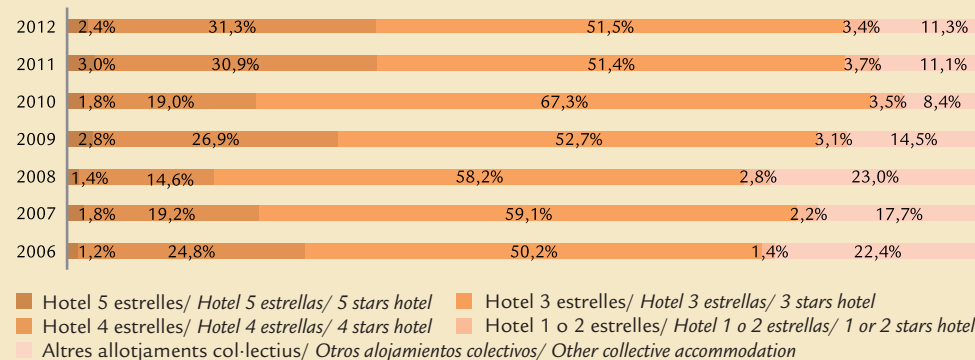

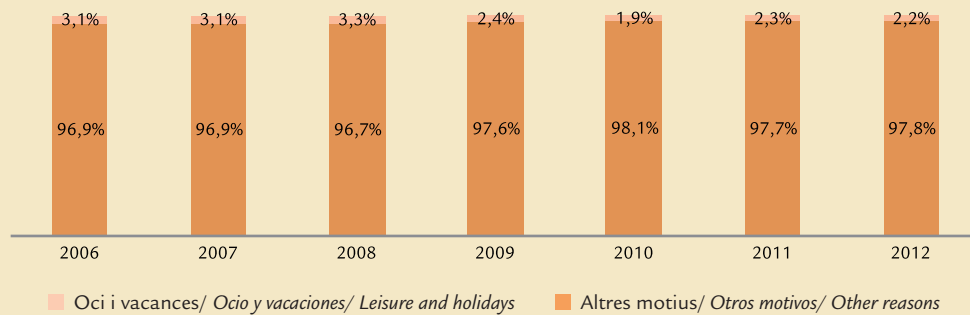
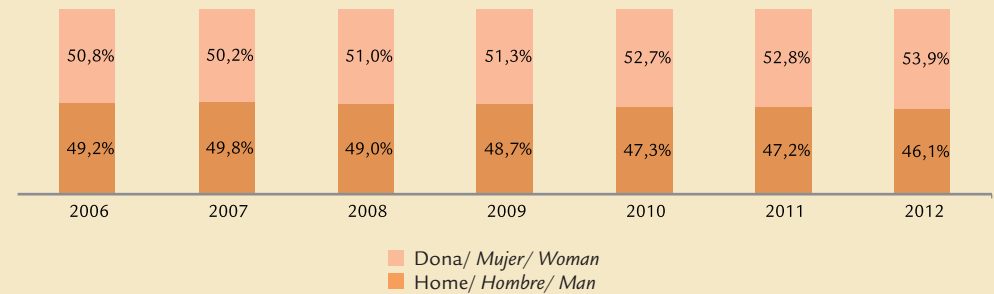
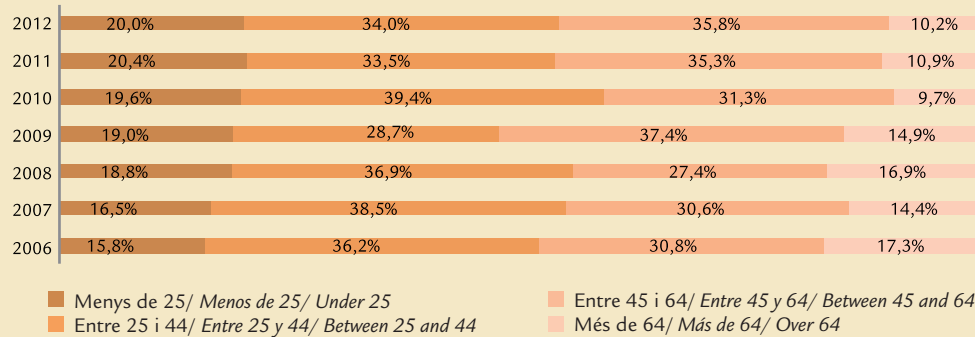
### G 2.5.2 El turista alemany segons edat, sexe, motiu del viatge, tipus d'organització del viatge, allotjament i categoria hotelera (2006-2012)

El turista alemán según edad, sexo, motivo del viaje, tipo de organización del viaje, alojamiento y categoría hotelera (2006-2012)  
 The German tourist: age, gender, reason for trip, form of organising the trip, accommodation and hotel category (2006-2012)



G 2.5.3 El turista britànic segons edat, sexe, motiu del viatge, tipus d'organització del viatge, allotjament i categoria hotelera (2006-2012)

El turista britànic según edad, sexo, motivo del viaje, tipo de organización del viaje, alojamiento y categoría hotelera (2006-2012)  
The British tourist: age, gender, reason for trip, form of organising the trip, accommodation and hotel category (2006-2012)

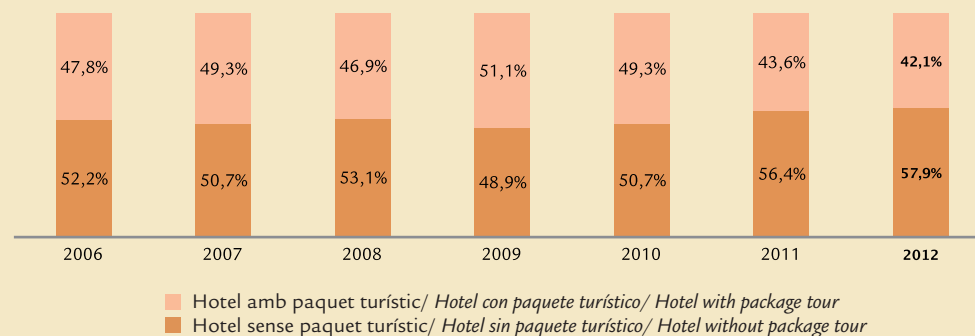
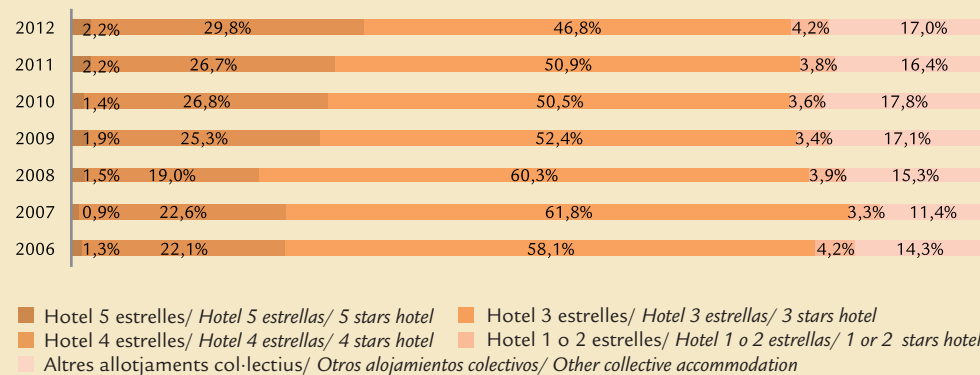
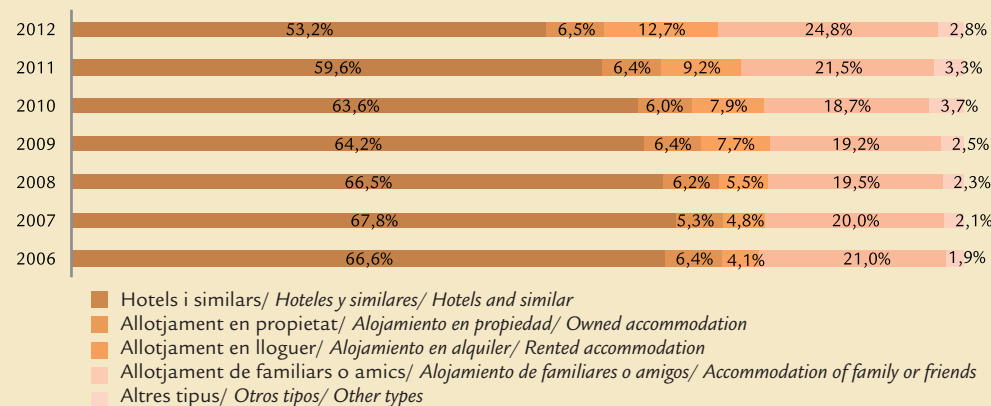
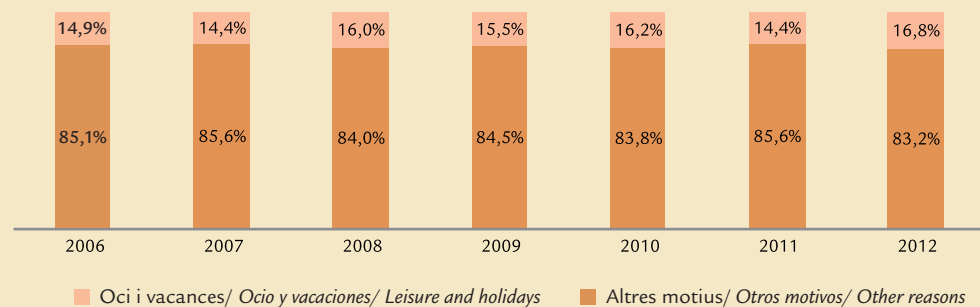
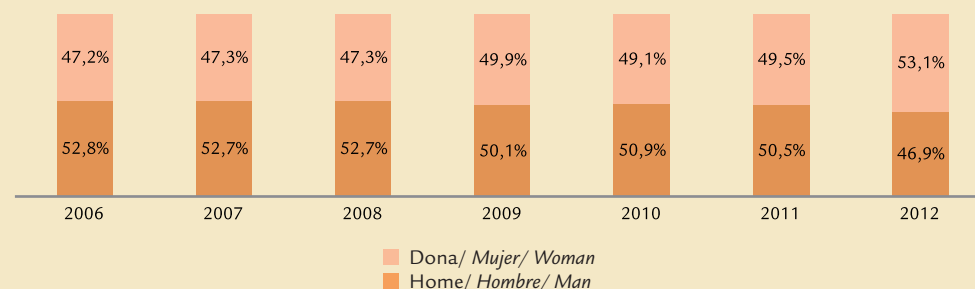
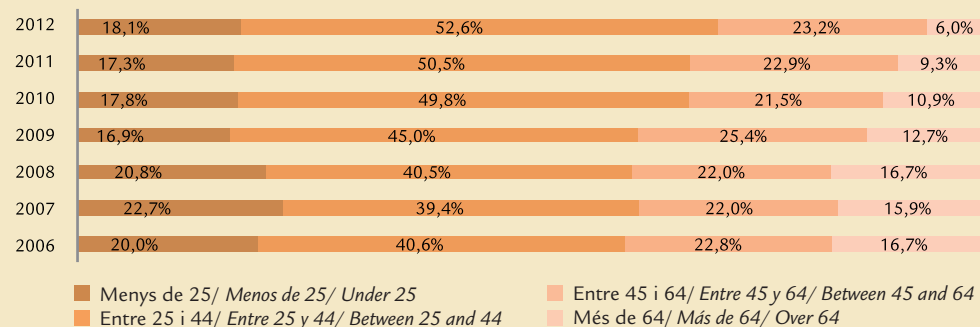


### 2.5 Perfil del turista / Perfil del turista / Tourist profile

#### G 2.5.4 El turista espanyol segons edat, sexe, motiu del viatge, tipus d'organització del viatge, allotjament i categoria hotelera (2006-2012)

El turista español según edad, sexo, motivo del viaje, tipo de organización del viaje, alojamiento y categoría hotelera (2006-2012)

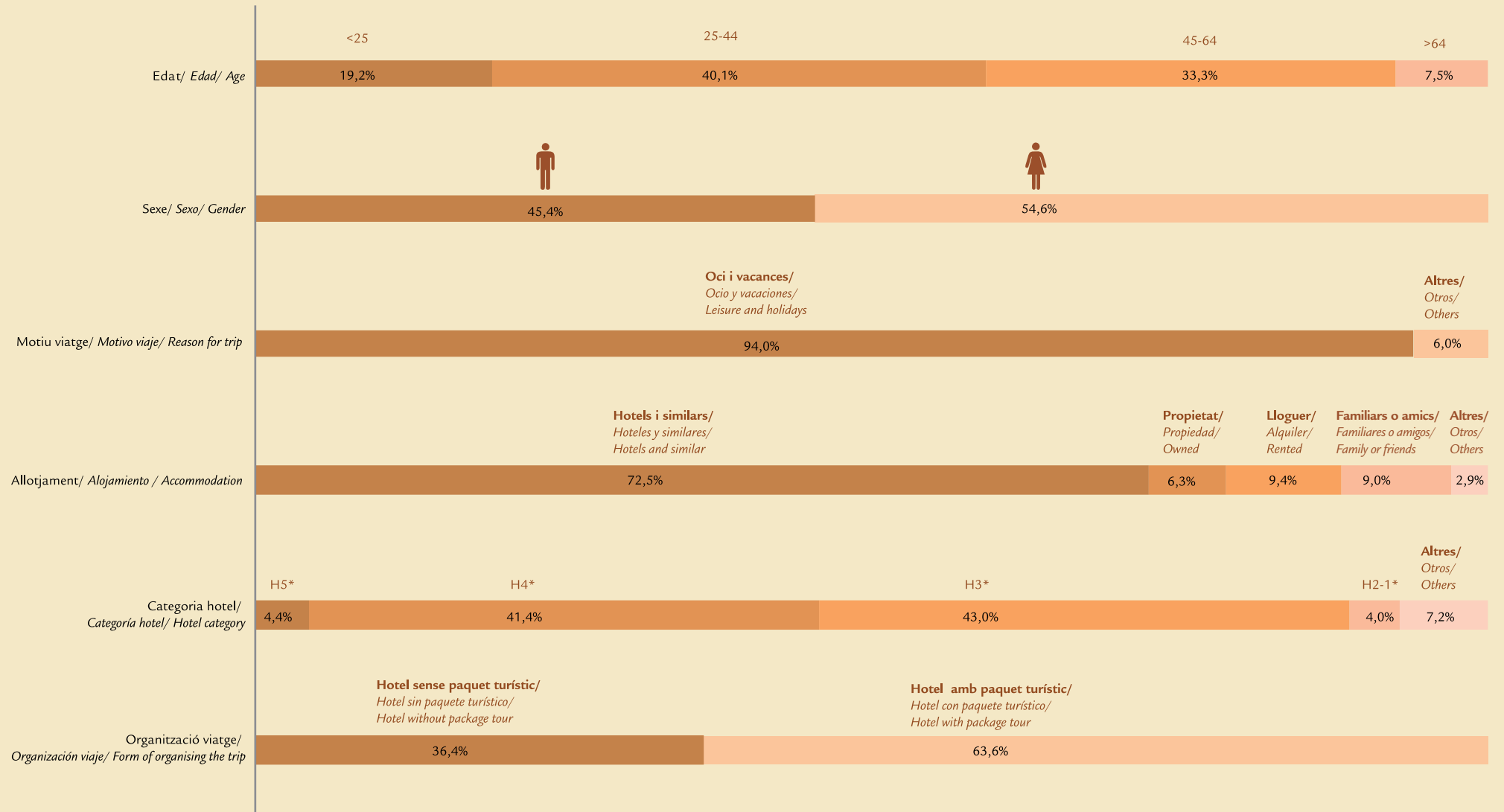
The Spanish tourist: age, gender, reason for trip, form of organising the trip, accommodation and hotel category (2006-2012)



**G 2.5.5 El turista que visita Mallorca segons edat, sexe, motiu del viatge, tipus d'organització del viatge, allotjament i categoria hotelera (2012)**

*El turista que visita Mallorca según edad, sexo, motivo del viaje, tipo de organización del viaje, alojamiento y categoría hotelera (2012)*

*The tourist that visits Majorca: age, gender, reason for trip, form of organising the trip, accommodation and hotel category (2012)*

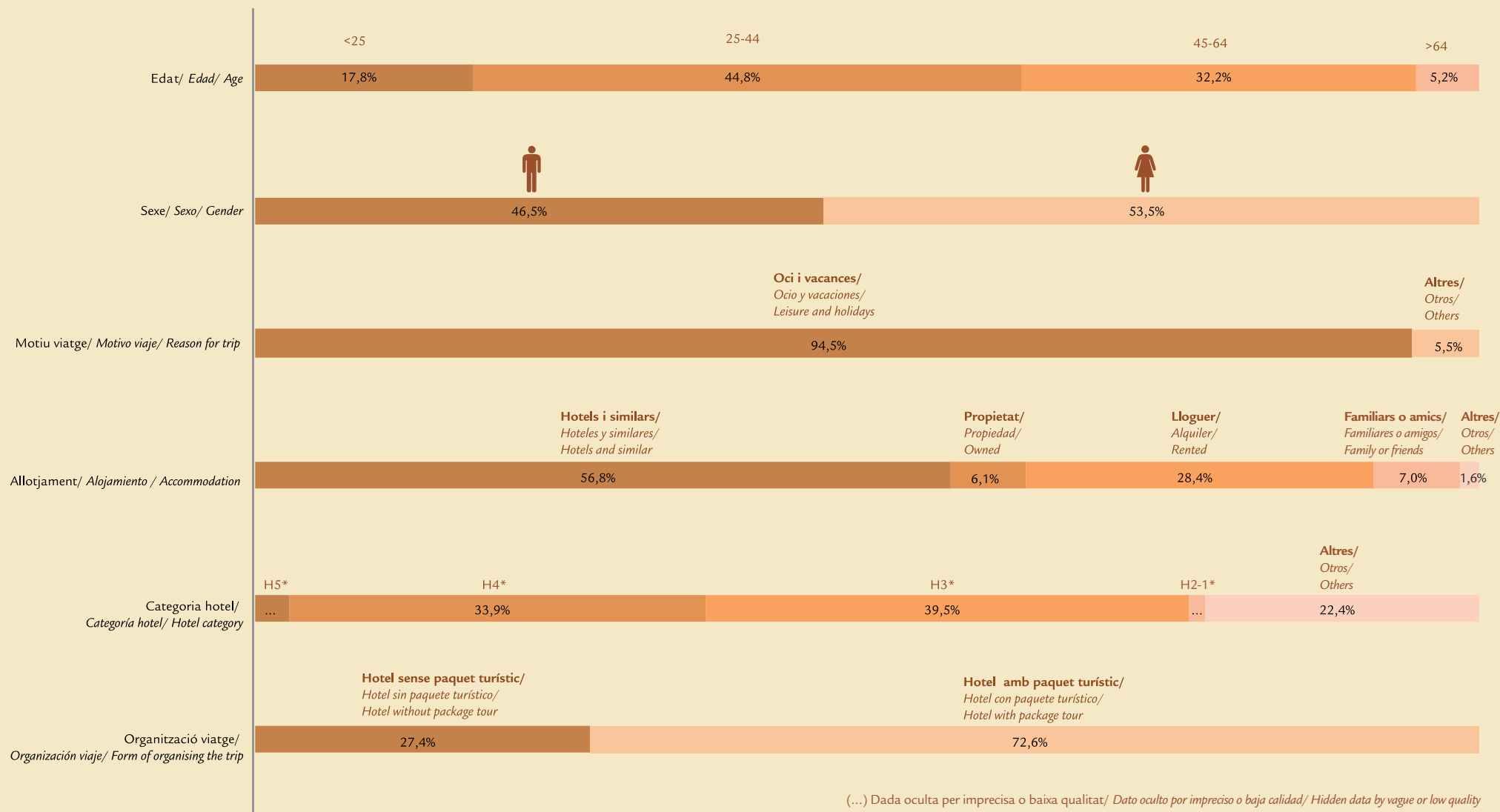


## 2.5 Perfil del turista / Perfil del turista / Tourist profile

### G 2.5.6 El turista que visita Menorca segons edat, sexe, motiu del viatge, tipus d'organització del viatge, allotjament i categoria hotelera (2012)

El turista que visita Menorca según edad, sexo, motivo del viaje, tipo de organización del viaje, alojamiento y categoría hotelera (2012)

The tourist that visits Minorca: age, gender, reason for trip, form of organising the trip, accommodation and hotel category (2012)

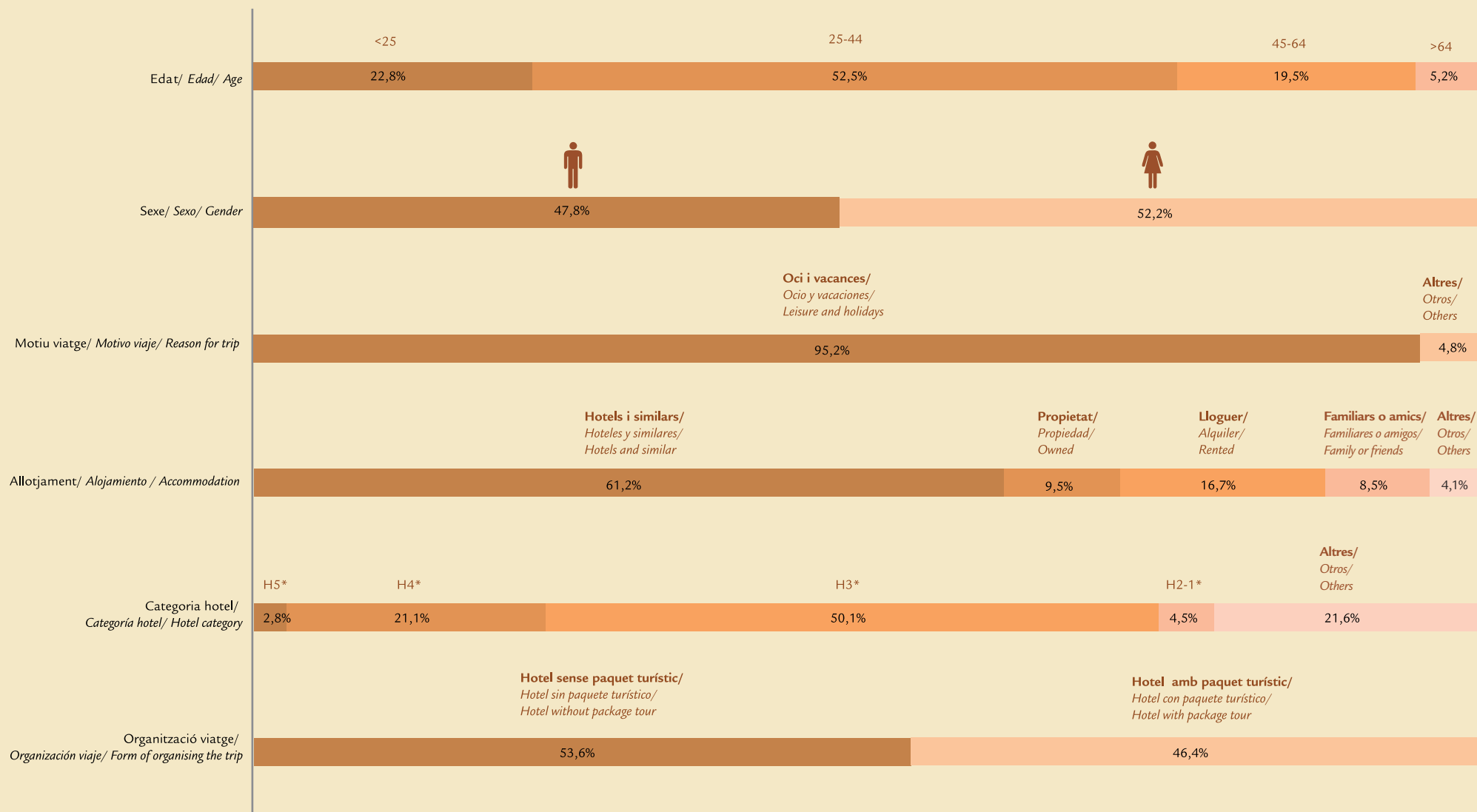


(...) Dada oculta per imprecisa o baixa qualitat/ Dato oculto por impreciso o baja calidad/ Hidden data by vague or low quality

**G 2.5.7 El turista que visita Eivissa i Formentera segons edat, sexe, motiu del viatge, tipus d'organització del viatge, allotjament i categoria hotelera (2012)**

*El turista que visita Ibiza y Formentera según edad, sexo, motivo del viaje, tipo de organización del viaje, alojamiento y categoría hotelera (2012)*

*The tourist that visits Ibiza and Formentera: age, gender, reason for trip, form of organising the trip, accommodation and hotel category (2012)*







<b>3.0 Fonts, definicions i notes metodològiques</b>	<b>82</b>
<i>Fuentes, definiciones y notas metodológicas</i>	
<i>Sources, definitions and methodological notes</i>	
<b>3.1 Establiments hotelers</b>	<b>84</b>
<i>Establecimientos hoteleros</i>	
<i>Hotel establishments</i>	
<b>3.2 Apartaments turístics</b>	<b>88</b>
<i>Apartamentos turísticos</i>	
<i>Tourist apartments</i>	
<b>3.3 Allotjaments de turisme rural</b>	<b>89</b>
<i>Alojamientos de turismo rural</i>	
<i>Rural tourist accommodation</i>	

<b>Illes Balears</b>	<b>82-84</b>
	<b>88-89</b>
<b>Mallorca</b>	<b>85</b>
<b>Menorca</b>	<b>86</b>
<b>Eivissa i Formentera</b>	<b>87</b>



## 3.0 Fonts, definicions i notes metodològiques / Fuentes, definiciones y notas metodológicas / Sources, definitions and methodological notes

### Fonts

Institut Nacional d'Estadística (INE) a través de les enquestes d'Ocupació Hotelera (EOH), d'Apartaments Turístics (EOAT) i d'allotjaments de Turisme Rural (EOTR), a més de l'Institut d'Estadística de les Illes Balears per al grau d'ocupació hotelera del període 2008-2012 de l'EOH.

### Definicions

**Grau d'ocupació per places:** percentatge que expressa la relació entre el total de les pernотacions i el producte de les places pels dies als quals es refereixen les pernотacions (incloent els llits supletoris utilitzats).

D'aquesta definició es desprèn que hi ha establiments que poden tenir un grau d'ocupació inferior al cent per cent i, tot i així, no disposar de places lliures, perquè poden estar ocupats només per una persona donant lloc a una sola pernотació i, així i tot, l'allotjament o la habitació tenir una capacitat major.

S'entén per pernотació cada nit que un viatger s'allotja en l'establiment.

S'entén per places el nombre de llits fixos d'un establiment. Les de matrimoni equivalen a dues places.

S'entén per llits supletoris tots aquells que no tenen caràcter fix i que no estan inclosos a les places declarades oficialment per l'establiment i que consten en el directori. El mobiliari que es troba de forma fixa a l'establiment (sofà llit, moble llit, etc.) només es comptabilitza com a llit supletori quan s'utilitza com a tal. Els bressols seran considerats, igualment, com a llits supletoris.

**Establiment hotelier:** és aquell establiment que presta serveis d'allotjament col·lectiu mitjançant un preu amb o sense altres serveis complementaris (hotel, hotel-apartament, motel, hostal, pensió,...).

**Establiment d'apartaments turístics:** tota unitat productora que té com activitat exclusiva o principal la d'allotjament de turistes, distribuïts en unitats moblades (apartaments, xalets, vil·les, bungalows...).

Es considera apartament turístic (unitat) l'immoble que se cedeix en lloguer de forma habitual per a hostatge. Un conjunt d'unitats, al mateix temps, forma un establiment d'apartaments turístics.

**Allotjaments de turisme rural:** establiments o habitatges destinats a l'allotjament turístic mitjançant un preu, amb altres serveis complementaris o sense. Solen presentar unes característiques determinades: estar situats en el medi rural, ser edificacions amb tipologia arquitectònica pròpia de la zona o estar situats en finques que mantenen actives explotacions agropecuàries (agroturisme) i oferir un número limitat de places i habitacions per a l'allotjament de hostes, a més de reunir certs requisits d'infraestructura i dotacions bàsiques. Poden adoptar la modalitat d'ús complet (contractació íntegra de l'immoble per a ús exclusiu del contractant), la modalitat d'ús compartit (contractació individualitzada d'habitacions dins l'habitatge familiar) o ambdues modalitats.

### Notes metodològiques

Per a més informació es poden consultar les notes metodològiques a la pàgina web de l'INE:  
<http://www.ine.es/inebmenu/indice.htm#36>

## Fuentes

Instituto Nacional de Estadística (INE) a través de las encuestas de Ocupación Hotelera (EOH), de Apartamentos Turísticos (EOAT) y de alojamientos de Turismo Rural (EOTR), además del Instituto de Estadística de las Islas Baleares para el grado de ocupación hotelera del período 2008-2012 de la EOH.

## Definiciones

**Grado de ocupación por plazas:** porcentaje que expresa la relación entre el total de las pernoctaciones y el producto de las plazas por los días a los que se refieren las pernoctaciones (incluyendo las camas supletorias utilizadas).

De esta definición se desprende que hay establecimientos que pueden tener un grado de ocupación inferior al cien por cien y, sin embargo, no disponer de plazas libres, ya que pueden estar ocupados sólo por una persona dando lugar a una sola pernoctación y, sin embargo, el alojamiento o la habitación tener una capacidad mayor.

Se entiende por pernoctación cada noche que un viajero se aloja en el establecimiento.

Se entiende por plazas el número de camas fijas de un establecimiento. Las de matrimonio equivalen a dos plazas.

Se entiende por camas supletorias todas aquellas que no tienen carácter fijo y que no están incluidas en las plazas declaradas oficialmente por el establecimiento y que constan en el directorio. El mobiliario que se encuentra de forma fija en el establecimiento (sofá cama, mueble cama, etc.) sólo se contabiliza como cama supletoria cuando se utiliza como tal. Las cunas serán consideradas, igualmente, como camas supletorias.

**Establecimiento hotelero:** es aquel establecimiento que presta servicios de alojamiento colectivo mediante precio con o sin otros servicios complementarios (hotel, hotel-apartamento o apartahotel, motel, hostal, pensión, ...).

**Establecimiento de apartamentos turísticos:** toda unidad productora que tiene como actividad exclusiva o principal la de alojamiento de turistas, distribuidos en unidades amuebladas (apartamentos, chalets, villas, bungalós...).

Se considera apartamento turístico (unidad) el inmueble que se cede en alquiler de forma habitual para hospedaje. Un conjunto de unidades, al mismo tiempo, forma un establecimiento de apartamentos turísticos.

**Alojamientos de turismo rural:** establecimientos o viviendas destinados al alojamiento turístico mediante un precio, con otros servicios complementarios o sin. Suelen presentar unas características determinadas: estar situados en el medio rural, ser edificaciones con tipología arquitectónica propia de la zona o estar situados en fincas que mantienen activas explotaciones agropecuarias (agroturismo) y ofrecer un límite de plazas y habitaciones para el alojamiento de huéspedes, además de reunir ciertos requisitos de infraestructura y dotaciones básicas. Pueden adoptar la modalidad de uso completo (contratación íntegra del inmueble para uso exclusivo del contratante), la modalidad de uso compartido (contratación individualizada de habitaciones dentro de la propia vivienda familiar) o ambas modalidades.

## Notas metodológicas

Para más información se pueden consultar las notas metodológicas en la página web del INE: <http://www.ine.es/inebmenu/indice.htm#36>

## Sources

National Statistical Institute (INE) via Surveys of Hotel Occupancy (EOH) of Tourist Apartments (EOAT) and Rural Hotels (EOTR), in addition to the Statistical Institute of the Balearic Islands for the degree of hotel occupancy in period 2008-2012 of the EOH.

## Definitions

**Occupancy rate of bed places:** ratio that expresses the relationship between the total number of overnight stays and the product of the bed places by the number of days that overnight stays refer (extra beds used are included).

From this definition it can be gleaned that there are establishments that may have an occupancy rate below hundred per cent, and yet not have any free bed places, as they may be occupied by a single person, even if the actual room or accommodation has a higher capacity.

Overnight stay is defined as each night that a traveller spends in the establishment.

Bed places are defined as the number of fixed beds in an establishment. Double beds equate to two bed places.

Extra beds are any beds that are not fixed and are not included in the bed places officially declared by the establishment and listed in the directory. The fixed furniture included in the establishment (sofa bed, fold-out bed, etc.) is only counted as an extra bed when used as such. Cots are also considered extra beds.

**Hotel:** establishments providing collective accommodation services through prices with or without other complementary services (hotel, apartment hotel, motel, hostel, pension, etc.).

**Tourist apartment establishment:** any unit of production that has as its main or exclusive activity the accommodation of tourists, divided into furnished units (apartments, chalets, villas, bungalows, etc.).

A property is considered a (single) tourist apartment if it is regular rented out for lodgings. A series of single units also forms a tourist apartment establishment.

**Rural tourism accommodation:** establishment or buildings providing paid tourist accommodation services, with or without other complementary services. They tend to share certain characteristics: located in a rural environment, buildings in an architectural style in keeping with the area, or located on rural estates with a working farm of some kind (agro-tourism) and with a limited number of bed places and rooms for lodgings, as well as meeting certain requirements of infrastructure and basic facilities. They can be hired as a whole (booking the entire site for one party's exclusive use), as a shared establishment (rooms in the property are rented out by various parties) or a combination of the two.

## Methodological notes

For more information, see the methodological notes on the Employment National Institute (INE) with web site: <http://www.ine.es/inebmenu/indice.htm#36>

### 3 OCUPACIÓ DELS ESTABLIMENTS TURÍSTICS

OCUPACIÓN DE LOS ESTABLECIMIENTOS TURÍSTICOS / TOURIST ACCOMMODATION OCCUPANCY

Illes Balears / Islas Baleares / Balearic Islands

#### 3.1 Establiments hotelers / Establecimientos hoteleros / Hotel establishments

##### T 3.1.1 Percentatge de planta oberta i grau d'ocupació de la planta oberta per mesos (2006-2012)

Porcentaje de planta abierta y grado de ocupación de la planta abierta por meses (2006-2012)

Percentage of available hotel beds and occupancy rate of available hotel beds broken down (2006-2012)

MESOS / MESES / MONTHS	PLANTA OBERTA PLANTA ABIERTA / AVAILABLE HOTEL BEDS							GRAU D'OCUPACIÓ GRADO DE OCUPACIÓN / OCCUPANCY RATES OF AVAILABLE HOTEL BEDS						
	2006	2007	2008	2009	2010	2011	2012	2006	2007	2008	2009	2010	2011	2012
Gener/Enero/January	13,1	13,5	12,9	9,6	9,1	8,6	8,3	43,6	44,5	44,0	38,1	33,0	32,0	32,3
Febrer/Febrero/February	20,2	19,4	20,0	18,1	16,2	15,7	15,5	50,7	49,8	50,8	46,0	43,4	43,8	43,8
Març/Marzo/March	26,0	25,0	29,3	25,1	23,8	23,1	22,9	57,5	60,8	57,6	54,6	53,5	53,8	54,4
Abril/Abril/April	43,1	41,7	42,0	43,0	38,9	37,4	38,2	63,4	64,3	58,7	60,2	53,4	65,1	58,3
Maig/Mayo/May	89,8	90,1	89,2	87,8	88,5	88,5	88,2	60,0	57,1	60,7	56,1	57,4	59,8	60,6
Juny/Junio/June	95,4	96,8	96,1	95,2	94,7	95,0	95,5	81,5	79,0	75,4	71,3	72,2	80,6	81,0
Juliol/Julio/July	96,2	97,1	97,7	96,2	96,2	96,4	97,3	88,4	89,2	87,0	81,0	85,0	90,0	90,1
Agost/Agosto/August	97,1	97,9	98,1	96,9	97,0	96,6	97,7	91,7	89,6	89,0	81,8	89,4	92,8	92,0
Setembre/Septiembre/September	96,0	97,0	96,9	95,2	95,5	95,9	97,3	80,6	79,9	75,4	69,0	75,2	81,5	82,6
Octubre/Octubre/October	76,6	77,8	76,1	73,6	75,9	74,7	73,4	59,4	55,0	53,7	51,7	52,4	56,8	58,9
Novembre/Noviembre/November	13,2	13,1	12,8	11,0	9,9	10,2	7,9	58,6	53,8	43,0	42,4	46,7	43,2	43,8
Desembre/Diciembre/December	12,5	11,5	9,1	8,1	6,5	7,3	5,7	49,7	44,7	37,4	34,7	35,7	28,7	38,5
<b>Total</b>	<b>80,1</b>	<b>81,0</b>	<b>80,8</b>	<b>80,4</b>	<b>81,2</b>	<b>81,1</b>	<b>82,0</b>	<b>73,7</b>	<b>72,3</b>	<b>70,4</b>	<b>66,2</b>	<b>69,0</b>	<b>73,8</b>	<b>74,4</b>

##### G 3.1.1 Evolució mensual del grau d'ocupació (2011-2012)

Evolución mensual del grado de ocupación (2011-2012)

Monthly evolution of occupancy rate (2011-2012)



#### T 3.1.2 Percentatge de planta oberta i grau d'ocupació de la planta oberta per mesos (2006-2012)

Porcentaje de planta abierta y grado de ocupación de la planta abierta por meses (2006-2012)

Percentage of available hotel beds and occupancy rate of available hotel beds broken down by months (2006-2012)

MESOS / MESES / MONTHS	PLANTA OBERTA PLANTA ABIERTA / AVAILABLE HOTEL BEDS							GRAU D'OCUPACIÓ GRADO DE OCUPACIÓN / OCCUPANCY RATES OF AVAILABLE HOTEL BEDS						
	2006	2007	2008	2009	2010	2011	2012	2006	2007	2008	2009	2010	2011	2012
Gener/Enero/January	16,7	17,3	16,2	11,8	11,1	10,7	10,4	44,0	45,3	44,5	39,7	33,3	32,8	33,7
Febrer/Febrero/February	25,8	24,6	25,2	22,4	20,1	19,5	19,2	50,4	49,7	50,6	46,5	43,8	43,0	43,8
Març/Marzo/March	33,5	31,6	37,0	31,5	30,0	29,2	29,0	57,6	60,2	57,4	54,3	53,0	53,1	54,1
Abril/Abril/April	54,0	51,9	52,4	54,1	49,1	47,0	48,0	63,1	64,4	59,6	61,0	53,9	65,9	59,4
Maig/Mayo/May	92,2	91,7	91,6	91,3	92,0	91,3	90,9	62,7	60,9	64,4	59,8	59,7	63,3	64,5
Juny/Junio/June	96,0	96,6	96,4	94,8	95,1	94,5	96,2	83,6	80,8	77,0	75,2	73,6	82,4	82,9
Juliol/Julio/July	96,7	96,8	97,7	95,8	96,4	96,0	97,7	89,6	90,3	88,6	83,1	85,2	91,0	91,2
Agost/Agosto/August	97,1	97,7	98,3	96,8	97,0	96,3	97,8	91,9	90,0	89,4	82,1	89,2	93,6	92,2
Setembre/Septiembre/September	95,7	96,5	96,7	95,1	95,8	95,9	97,6	82,7	82,5	79,1	71,4	76,9	83,8	85,0
Octubre/Octubre/October	83,5	83,2	83,7	81,3	82,8	81,0	79,2	62,4	59,2	56,6	53,1	53,9	58,8	61,8
Novembre/Noviembre/November	16,1	15,6	15,2	12,9	11,7	11,6	9,9	59,2	55,2	42,8	41,1	46,9	43,5	45,5
Desembre/Diciembre/December	15,8	14,3	11,0	9,6	7,9	8,9	7,1	50,8	45,5	38,5	35,0	37,1	30,2	39,8
<b>Total</b>	<b>80,4</b>	<b>80,7</b>	<b>81,2</b>	<b>80,9</b>	<b>83,1</b>	<b>82,3</b>	<b>83,6</b>	<b>74,2</b>	<b>73,2</b>	<b>71,3</b>	<b>67,4</b>	<b>69,0</b>	<b>74,3</b>	<b>75,1</b>

#### G 3.1.2 Evolució mensual del grau d'ocupació (2011-2012)

Evolución mensual del grado de ocupación (2011-2012)

Monthly evolution of occupancy rate (2011-2012)



# 3 OCUPACIÓ DELS ESTABLIMENTS TURÍSTICS

OCUPACIÓN DE LOS ESTABLECIMIENTOS TURÍSTICOS / TOURIST ACCOMMODATION OCCUPANCY

Menorca / Menorca / Minorca

## 3.1 Establiments hotelers / Establecimientos hoteleros / Hotel establishments

### T 3.1.3 Percentatge de planta oberta i grau d'ocupació de la planta oberta per mesos (2006-2012)

Porcentaje de planta abierta y grado de ocupación de la planta abierta por meses (2006-2012)

Percentage of available hotel beds and occupancy rate of available hotel beds broken down by months (2006-2012)

MESOS / MESES / MONTHS	PLANTA OBERTA PLANTA ABIERTA / AVAILABLE HOTEL BEDS							GRAU D'OCUPACIÓ GRADO DE OCUPACIÓN / OCCUPANCY RATES OF AVAILABLE HOTEL BEDS						
	2006	2007	2008	2009	2010	2011	2012	2006	2007	2008	2009	2010	2011	2012
Gener/Enero/January	5,1	4,3	5,1	5,6	5,2	...	...	32,7	35,4	...	28,7	32,7	...	...
Febrer/Febrero/February	5,2	7,1	7,3	9,1	7,2	...	...	41,3	42,7	43,9	44,2	45,2	...	...
Març/Marzo/March	5,7	9,4	8,8	9,4	8,6	...	...	34,2	64,5	62,1	57,7	61,4	...	...
Abril/Abril/April	7,9	8,9	10,2	13,3	10,6	10,6	11,9	40,9	44,6	40,2	55,2	60,7	64,4	49,2
Maig/Mayo/May	91,9	89,5	85,3	86,7	80,9	83,3	76,5	48,6	46,3	52,4	44,9	49,4	46,2	45,0
Juny/Junio/June	97,5	96,6	89,9	96,0	98,1	97,2	92,9	76,2	72,0	76,7	61,7	68,4	71,1	70,4
Juliol/Julio/July	95,2	96,6	95,4	96,4	98,8	97,5	96,0	88,2	85,1	85,9	79,4	86,7	81,1	84,5
Agost/Agosto/August	95,6	96,8	95,2	96,4	98,8	97,5	96,2	92,1	88,1	88,9	86,3	91,4	91,9	89,3
Setembre/Septiembre/September	95,5	96,9	96,0	95,5	96,9	95,4	95,1	77,1	69,7	65,0	65,7	71,4	70,3	72,9
Octubre/Octubre/October	73,4	72,5	67,7	60,2	62,8	58,1	59,7	44,4	36,3	37,5	45,8	42,6	39,0	40,0
Novembre/Noviembre/November	8,5	8,7	9,2	8,9	...	...	...	51,3	51,5	48,7	53,8	...	...	...
Desembre/Diciembre/December	4,8	5,3	5,5	5,5	...	...	...	39,9	36,1	34,3	35,8	...	...	...
<b>Total</b>	<b>86,8</b>	<b>86,0</b>	<b>83,0</b>	<b>83,3</b>	<b>86,2</b>	<b>85,4</b>	<b>83,9</b>	<b>70,4</b>	<b>66,3</b>	<b>67,6</b>	<b>64,0</b>	<b>69,3</b>	<b>67,9</b>	<b>68,3</b>

(...) Dada ocultada per imprecisa o baixa qualitat/ Dato oculto por impreciso o baja calidad/ Hidden data by vague or low quality.

### G 3.1.3 Evolució mensual del grau d'ocupació (2011-2012)

Evolución mensual del grado de ocupación (2011-2012)

Monthly evolution of occupancy rate (2011-2012)



### T 3.1.4 Percentatge de planta oberta i grau d'ocupació de la planta oberta per mesos (2006-2012)

Porcentaje de planta abierta y grado de ocupación de la planta abierta por meses (2006-2012)

Percentage of available hotel beds and occupancy rate of available hotel beds broken down by months (2006-2012)

MESOS / MESES / MONTHS	PLANTA OBERTA PLANTA ABIERTA / AVAILABLE HOTEL BEDS							GRAU D'OCUPACIÓ GRADO DE OCUPACIÓN / OCCUPANCY RATES OF AVAILABLE HOTEL BEDS						
	2006	2007	2008	2009	2010	2011	2012	2006	2007	2008	2009	2010	2011	2012
Gener/Enero/January	...	...	3,2	2,8	2,9	...	2,9	...	...	39,3	21,0	28,7	...	17,0
Febrer/Febrero/February	4,3	4,4	5,1	5,4	4,7	4,7	5,5	63,4	57,3	58,5	38,1	36,1	55,2	42,2
Març/Marzo/March	5,3	5,3	8,2	6,5	6,3	5,9	6,1	64,7	71,7	59,6	57,0	56,6	64,6	56,7
Abril/Abril/April	15,4	15,6	15,3	12,3	11,2	12,0	11,4	72,4	68,0	53,4	49,4	42,0	53,2	45,6
Maig/Mayo/May	79,6	83,8	81,5	73,8	78,3	79,7	82,7	53,5	45,2	48,3	43,7	50,5	50,8	50,5
Juny/Junio/June	92,1	98,1	97,9	96,3	91,4	96,1	93,8	75,1	74,9	68,5	60,2	68,3	78,2	78,1
Juliol/Julio/July	94,8	98,3	98,9	97,8	94,0	97,6	96,1	84,0	86,4	81,5	73,6	83,5	90,0	88,4
Agost/Agosto/August	98,0	99,2	98,9	97,7	96,1	97,7	97,9	90,9	88,6	87,4	78,4	89,4	90,1	92,6
Setembre/Septiembre/September	97,3	98,8	98,4	95,7	93,4	96,3	97,1	73,9	74,2	65,9	60,7	70,1	78,0	77,3
Octubre/Octubre/October	50,7	58,7	50,2	49,2	54,2	57,3	56,5	49,7	41,9	44,9	45,4	48,5	54,3	52,2
Novembre/Noviembre/November	3,6	4,9	5,2	4,5	4,2	4,8	...	54,8	38,1	40,1	46,9	37,3	35,5	...
Desembre/Diciembre/December	2,5	3,2	3,3	3,3	...	3,0	...	29,8	37,0	24,6	30,1	...	...	...
<b>Total</b>	<b>83,8</b>	<b>86,8</b>	<b>85,5</b>	<b>83,7</b>	<b>82,9</b>	<b>85,5</b>	<b>85,8</b>	<b>73,0</b>	<b>70,3</b>	<b>67,3</b>	<b>61,4</b>	<b>68,9</b>	<b>74,2</b>	<b>73,6</b>

(...) Dada oculta per imprecisa o baixa qualitat/ Dato oculto por impreciso o baja calidad/ Hidden data by vague or low quality.

### G 3.1.4 Evolució mensual del grau d'ocupació (2011-2012)

Evolución mensual del grado de ocupación (2011-2012)

Monthly evolution of occupancy rate (2011-2012)



# 3 OCUPACIÓ DELS ESTABLIMENTS TURÍSTICS

OCUPACIÓN DE LOS ESTABLECIMIENTOS TURÍSTICOS / TOURIST ACCOMMODATION OCCUPANCY

Illes Balears / Islas Baleares / Balearic Islands

## 3.2 Apartaments turístics / Apartamentos turísticos / Tourist apartments

### T 3.2.1 Percentatge de planta oberta i grau d'ocupació de la planta oberta per mesos (2006-2012)

Porcentaje de planta abierta y grado de ocupación de la planta abierta por meses (2006-2012)

Percentage of available hotel beds and occupancy rate of available hotel beds broken down by months (2006-2012)

MESOS / MESES / MONTHS	PLANTA OBERTA PLANTA ABIERTA / AVAILABLE HOTEL BEDS							GRAU D'OCUPACIÓ GRADO DE OCUPACIÓN / OCCUPANCY RATES OF AVAILABLE HOTEL BEDS						
	2006	2007	2008	2009	2010	2011	2012	2006	2007	2008	2009	2010	2011	2012
Gener/Enero/January	5,0	5,7	6,0	4,4	4,1	4,3	3,4	29,4	34,8	25,3	30,7	20,4	20,0	18,4
Febrer/Febrero/February	5,3	6,2	5,2	5,0	4,8	4,4	3,6	36,9	33,6	44,8	33,5	30,5	25,5	27,5
Març/Marzo/March	6,4	6,7	7,7	7,5	5,1	4,9	4,4	35,2	41,1	42,1	30,8	36,4	36,2	37,4
Abril/Abril/April	20,3	23,5	21,3	23,1	18,0	22,0	19,4	37,0	39,2	33,9	40,8	32,4	29,7	36,6
Maig/Mayo/May	83,9	86,2	83,9	75,2	77,3	74,8	70,9	39,4	39,7	39,7	37,0	35,3	36,1	35,3
Juny/Junio/June	90,8	92,3	94,0	92,1	87,2	83,5	89,9	62,9	62,1	57,8	51,9	50,6	57,0	56,2
Juliol/Julio/July	92,0	92,1	99,0	92,9	94,9	87,6	94,6	74,3	75,1	70,4	64,7	66,5	71,7	70,5
Agost/Agosto/August	91,9	94,8	99,2	96,4	95,3	87,3	94,0	79,3	76,5	73,8	68,8	73,8	76,6	75,1
Setembre/Septiembre/September	89,5	89,3	91,5	97,9	89,3	82,0	92,4	63,3	61,7	59,1	50,2	54,6	59,9	58,3
Octubre/Octubre/October	66,1	71,4	78,1	60,7	61,3	49,3	61,9	43,9	42,3	34,5	30,1	33,8	34,7	34,5
Novembre/Noviembre/November	3,8	3,2	2,7	3,3	3,7	3,4	3,3	39,3	45,5	37,0	40,4	33,5	35,5	32,0
Desembre/Diciembre/December	3,6	2,9	2,6	3,7	3,3	3,2	2,9	32,5	37,3	29,6	12,0	21,5	23,1	26,0
<b>Total</b>	<b>80,8</b>	<b>82,2</b>	<b>85,6</b>	<b>81,8</b>	<b>80,4</b>	<b>73,7</b>	<b>80,6</b>	<b>59,7</b>	<b>58,6</b>	<b>55,5</b>	<b>50,5</b>	<b>52,5</b>	<b>55,4</b>	<b>55,4</b>

### G 3.2.1 Evolució mensual del grau d'ocupació (2011-2012)

Evolución mensual del grado de ocupación (2011-2012)

Monthly evolution of occupancy rate (2011-2012)





#### T 3.3.1 Percentatge de planta oberta i grau d'ocupació de la planta oberta per mesos (2006-2012)

Porcentaje de planta abierta y grado de ocupación de la planta abierta por meses (2006-2012)

Percentage of available hotel beds and occupancy rates of available hotel beds broken down by months (2006-2012)

MESOS / MESES / MONTHS	PLANTA OBERTA PLANTA ABIERTA / AVAILABLE HOTEL BEDS							GRAU D'OCUPACIÓ GRADO DE OCUPACIÓN / OCCUPANCY RATES OF AVAILABLE HOTEL BEDS						
	2006	2007	2008	2009	2010	2011	2012	2006	2007	2008	2009	2010	2011	2012
Gener/Enero/January	37,5	28,3	25,6	23,3	29,8	28,6	21,6	13,5	16,3	10,8	11,7	8,9	11,9	12,3
Febrer/Febrero/February	56,8	50,9	47,8	40,8	39,6	36,3	32,0	21,9	23,8	24,5	20,7	18,9	17,5	21,8
Març/Marzo/March	75,5	63,2	69,6	59,7	56,4	56,9	52,3	29,9	34,3	32,0	26,4	21,9	28,3	28,5
Abril/Abril/April	88,4	87,3	80,7	81,3	80,1	76,9	82,8	47,4	43,8	36,6	40,0	25,7	41,5	37,7
Maig/Mayo/May	94,8	91,1	91,5	87,0	89,8	88,2	91,3	50,6	51,0	50,8	44,6	39,6	40,2	46,8
Juny/Junio/June	94,0	95,2	91,5	89,8	92,0	88,4	92,9	56,6	54,6	56,7	50,0	47,3	52,4	56,7
Juliol/Julio/July	94,2	93,0	92,0	90,2	92,1	88,2	92,6	59,7	63,6	64,6	55,9	50,2	61,0	68,2
Agost/Agosto/August	94,8	93,0	92,2	91,1	92,5	89,4	92,8	73,2	72,8	72,0	62,4	65,2	70,4	72,8
Setembre/Septiembre/September	95,0	92,2	92,0	89,5	91,1	89,5	92,6	67,3	70,9	60,9	50,8	55,7	58,0	68,3
Octubre/Octubre/October	87,1	89,3	73,8	76,5	76,2	76,3	80,1	46,3	43,8	38,7	30,9	40,7	43,0	45,1
Novembre/Noviembre/November	44,5	39,7	34,2	37,3	34,4	33,6	27,7	18,8	21,1	19,0	14,5	17,5	14,2	25,2
Desembre/Diciembre/December	34,7	23,7	22,7	28,3	28,4	22,8	21,0	18,4	18,7	11,4	9,0	14,2	11,8	22,7
<b>Total</b>	<b>82,1</b>	<b>80,4</b>	<b>78,3</b>	<b>76,3</b>	<b>77,1</b>	<b>74,9</b>	<b>79,0</b>	<b>47,7</b>	<b>49,3</b>	<b>47,6</b>	<b>41,3</b>	<b>40,1</b>	<b>44,8</b>	<b>50,6</b>

#### G 3.3.1 Evolució mensual del grau d'ocupació (2011-2012)

Evolución mensual del grado de ocupación (2011-2012)

Monthly evolution of occupancy rate (2011-2012)





<b>4.0 Fonts, definicions i notes metodològiques</b>	<b>91</b>
<i>Fuentes, definiciones y notas metodológicas</i>	
<i>Sources, definitions and methodological notes</i>	
<b>4.1 Allotjaments turístics</b>	<b>94</b>
<i>Alojamientos turísticos</i>	
<i>Tourist accommodation</i>	
<b>4.2 Restaurants i bars-cafeteries</b>	<b>108</b>
<i>Restaurants y bar-cafeterías</i>	
<i>Restaurants and bar-cafeterias</i>	
<b>4.3 Camps de golf</b>	<b>110</b>
<i>Campos de golf</i>	
<i>Golf courses</i>	

<b>Illes Balears</b>	<b>91-95</b>
	<b>108-111</b>
<b>Mallorca</b>	<b>96-99</b>
<b>Menorca</b>	<b>100-102</b>
<b>Eivissa</b>	<b>103-105</b>
<b>Formentera</b>	<b>106-107</b>



Fonts, definicions i notes metodològiques / Fuentes, definiciones y notas metodológicas / Sources, definitions and methodological notes 4.0

**Fonts**

Per a allotjaments turístics, restaurants, bar-cafeteries: Conselleria de Turisme i Esports del Govern de les Illes Balears, Consell Insular de Menorca, Consell Insular d'Eivissa i Consell Insular de Formentera.

Per a camps de golf: Federació Balear de Golf.

**Definicions**

**Unitat:** equival a una habitació amb bany inclòs, excepte en els apartaments, que es considera la unitat l'apartament sencer.

**Plaça:** per al còmput de places, es considera una persona per llit fix de l'establiment. Els llits de matrimoni equivalen a dues places. El còmput de places per a nous establiments d'allotjament i per a les ampliacions dels ja existents es fa de la següent manera:

- a) Per als apartaments turístics, dues places per estudi projectat i tres places per apartament d'un dormitori, a més de dues places més per cada dormitori que es projecti.
- b) Per als hotels i hotels-apartament, dues places per habitació, podent-se computar fins al 10% del total de les habitacions de què es disposi com a individuals.

Les unitats d'allotjament amb sala d'estar s'hauran de computar com dues places per cada bany de què disposin.

No computen a efectes d'aquest article i a efectes del còmput global de qualsevol establiment els llits supletoris destinats a infants menors de dotze anys.

En el cas de nous hotels de ciutat poden computar-se com a individuals fins al 90% del total de les habitacions.

**Empreses turístiques d'allotjament:** aquelles que desenvolupin una activitat consistent en la prestació d'un servei d'allotjament al públic mitjançant preu, de forma professional i habitual, tant si és de manera permanent com temporal, i amb la prestació de serveis complementaris o sense.

**G.L.:** gran luxe

**(A) Apartament turístic:** establiment destinat a prestar un servei d'allotjament turístic, que s'anuncii com a tal, compost per un conjunt d'unitats d'allotjament que disposen de mobiliari, instal·lacions, serveis i equip adequats per a la conservació, l'elaboració i el consum d'aliments i begudes, i en condicions que en permeten l'ocupació immediata, complint les exigències establertes reglamentàriament.

**(AG) Agroturisme:** són els establiments que presten el servei d'allotjament turístic ubicats en edificacions construïdes abans de l'1 de gener de 1960, situades en sòl rústic i en una finca o finques que tinguin una superfície mínima de 21.000 m<sup>2</sup> i que constitueixen una explotació agrària, ramadera o forestal.

**(CH) Casa d'hostes:** fonda que pot facilitar el servei d'esmorzar, així com els propis de cafeteria; en aquest darrer cas, aquests serveis han de ser facultats amb independència als d'allotjament.

**(CT) Càmping turístic:** espai delimitat, dotat i condicionat perquè sigui ocupat temporalment, amb capacitat per a més de 10 persones que pretenguin fer vida a l'aire lliure, i que utilitzin com a allotjament albergs mòbils, tendes de campanya, caravanes o altres elements similars.

**(CV) Ciutat de vacances:** establiment, situació, instal·lacions i serveis del qual permeten als clients, amb fórmules prèviament determinades, el gaudiment de les seves vacances en contacte directe amb la natura, facilitant per un preu fet allotjament en règim de pensió completa, juntament amb la possibilitat de practicar esport i participar en activitats d'esbarjo col·lectiu. Queden excloses les ciutats de vacances instal·lades per corporacions o organismes públics amb finalitat d'assistència social i sense ànim de lucre. Classificació: ciutat de vacances d'1, 2, 3 estrelles (\*).

**(F) Fonda:** establiment hotelier que, sense poder ser classificat com hotel, hostal o hotel apartament, reuneix, com a mínim, les condicions següents:

- a) Habitacions. La seva superfície serà, almenys, de 10 metres quadrats per a les habitacions dobles i de 6 metres quadrats per a les individuals. L'alçada del terra al sostre no podrà ser inferior a 2,50 metres.
- b) Serveis sanitaris. L'establiment disposarà de, almenys, un lavabo, proveït de dutxa, pica o WC.
- c) Menjador. La seva superfície mínima serà d'1 metre quadrat per habitació.

**(H) Hotel:** establiment destinat a la prestació d'un servei d'allotjament turístic amb serveis complementaris o sense que ocupen la totalitat o una part independent d'un edifici o conjunt d'edificis les dependències dels quals constitueixen un tot homogeni amb entrades pròpies i independents, i que compleix, a més, la resta de requisits establerts reglamentàriament. Els ascensors i les escales de què disposin els hotels han de ser d'ús exclusiu. Classificació: hotels d' 1, 2, 3, 3 superior, 4, 4 superior, 5 estrelles, 5 gran luxe (\*).

**(HA) Hotel apartament:** establiment que, a més de complir els requisits establerts per als hotels, disposa de les instal·lacions necessàries per a la conservació, l'elaboració i el consum d'aliments i begudes a l'interior d'alguna unitat d'allotjament, i s'ajusta als requisits establerts reglamentàriament. Classificació: hotels apartaments d' 1, 2, 3, 3 superior, 4, 4 superior, 5 estrelles, 5 gran luxe (\*).

**(HC) Hotel ciutat:** són els que, a més de tenir les característiques dels hotels, compleixen alguna de les circumstàncies següents:

- Que estiguin instal·lats o que s'instal·lin en zones qualificades i ordenades com a nucli antic pels instruments de planejament general.
- Que estiguin instal·lats o que s'instal·lin en edificis emparats per la legislació reguladora del patrimoni històric o que estiguin catalogats pels instruments de planejament i situats en nucli urbà.
- Que estiguin instal·lats o que s'instal·lin ajustant-se al que disposen els instruments d'ordenació i planejament, com a aptes per a la ubicació en sòl urbà.

**(HR\*) Hotel residència:** hotel sense servei de menjador. Pot facilitar el servei d'esmorzar, així com els propis de cafeteria, però en aquest darrer cas, aquests serveis han de ser facultats amb independència als d'allotjament. Classificació: hotel residència d' 1, 2, 3, 4, 5 estrelles (\*).

**(HR) Hotel rural:** establiment que presta el servei d'allotjament turístic i està ubicat en edificacions construïdes abans de l'1 de gener de 1940, situades en sòl rústic i que disposen d'una superfície mínima de terreny de 49.000 m<sup>2</sup>, que ha de quedar vinculada a l'activitat.

**(HS) Hostal:** establiment que facilita al públic tant el servei d'allotjament com de restaurant, amb subjecció o no al règim de pensió completa, a elecció del client, i amb excepció dels hostals residències. Classificació: hostals d' 1, 2, 3 estrelles (\*).

**(HSR) Hostal residència:** hostal que podrà facilitar el servei d'esmorzar, així com els propis de cafeteria; però en aquest darrer cas, aquests serveis hauran de ser facultats amb independència als d'allotjament. Classificació: hostal residència d' 1, 2, 3, 4 estrelles (\*).

**(PENS) Pensió:** establiment que no disposa de més de 12 habitacions i que habitualment facilita l'hostatge en règim de pensió completa. Classificació: pensió d'1, 2, 3 estrelles (\*).

**(RA) Residència apartament:** hotel apartament que pot facilitar el servei d'esmorzar, així com els propis de cafeteria; però en aquest darrer cas, aquests serveis hauran de ser facultats amb independència als d'allotjament. Classificació: residència apartament d'1, 2, 3, 4, 5 estrelles (\*).

**(TI) Turisme d'interior:** establiment en què es presta el servei d'allotjament turístic en un edifici situat en el casc antic, en edificis catalogats o en edificis construïts abans de l'1 de gener de 1940.

**Oferta extrahotelera:** A, HR, AG i CT

**Restaurant:** establiment que disposa de cuina i servei de menjador independent en el qual es consumeixen els plats i les begudes que s'hi subministren.

**Bar-cafeteria<sup>1</sup>:** establiment que serveix ininterrompudament mentre roman obert àpats i begudes perquè es consumeixin a la barra o a una taula del mateix establiment.

**Notes metodològiques**

(1) La Llei 8/2012, de 19 de juliol, del turisme de les Illes Balears ha suprimit la distinció entre bar i cafeteria, de manera que ambdós establiments han passat a dir-se bar-cafeteria.

## 4.0 Fonts, definicions i notes metodològiques / Fuentes, definiciones y notas metodológicas / Sources, definitions and methodological notes

### Fuentes

Para alojamientos turísticos, restaurantes, bar-cafeterías: Consejería de Turismo y Deportes del Gobierno de las Islas Baleares, Consejo Insular de Menorca, Consejo Insular de Ibiza y el Consejo Insular de Formentera.

Para campos de golf: Federación Balear de Golf.

### Definiciones

**Unidad:** equivale a una habitación con baño incluido, excepto en los apartamentos, que se considera la unidad del apartamento entero.

**Plaza:** para el cómputo de plazas, se considera una persona por cama fija del establecimiento. Las camas de matrimonio equivalen a dos plazas. El cómputo del número de plazas para nuevos establecimientos de alojamiento y para las ampliaciones de los ya existentes se tendrá que hacer de la manera siguiente:

- Para los apartamentos turísticos, dos plazas por estudio proyectado y tres plazas por apartamento de un dormitorio, además de dos plazas más por cada dormitorio que se proyecte.
- Para los hoteles y hoteles-apartamento, dos plazas por habitación, pudiéndose computar hasta el 10% del total de las habitaciones de que se disponga como individuales.

Las unidades de alojamiento con sala de estar se tendrán que computar como dos plazas por cada baño de que dispongan.

No computarán a efectos del cómputo global de cualquier establecimiento las camas supletorias destinadas a niños menores de doce años.

En el caso de nuevos hoteles de ciudad podrán computarse como individuales hasta el 90% del total de las habitaciones.

**Empresas turísticas de alojamiento:** aquellas que desarrollen una actividad consistente en la prestación de un servicio de alojamiento al público mediante precio, de forma profesional y habitual, bien sea de modo permanente como temporal, y con o sin la prestación de servicios complementarios.

**G.L.:** gran lujo

**(A) Apartamento turístico:** establecimiento destinado a prestar un servicio de alojamiento turístico, que se anuncie como tal, compuesto por un conjunto de unidades de alojamiento que disponen de mobiliario, instalaciones, servicios y equipo adecuados para la conservación, la elaboración y el consumo de alimentos y bebidas, y en condiciones que permitan la ocupación inmediata, cumpliendo las exigencias establecidas reglamentariamente.

**(AG) Agroturismo:** son los establecimientos que prestan el servicio de alojamiento turístico ubicados en edificaciones construidas antes del 1 de enero de 1960, situadas en suelo rústico y en una finca o fincas que tengan una superficie mínima de 21.000 m<sup>2</sup> y que constituyan una explotación agraria, ramadera o forestal.

**(CH) Casa de huéspedes:** fonda que puede facilitar el servicio de desayuno, así como los propios de cafetería; en este último caso, estos servicios deberán ser facultados con independencia a los de alojamiento.

**(CT) Camping turístico:** espacio delimitado, dotado y acondicionado para que sea ocupado temporalmente, con capacidad para más de 10 personas que pretendan hacer vida al aire libre, y que utilicen como alojamiento albergues móviles, tiendas de campaña, caravanas u otros elementos similares.

**(CV) Ciudad de vacaciones:** establecimiento, cuya situación, instalaciones y servicios permiten a los clientes, con fórmulas previamente determinadas, el disfrute de sus vacaciones en contacto directo con la naturaleza, facilitando, por un tanto alzado, hospedaje en régimen de pensión completa, junto con la posibilidad de practicar deporte y participar en actividades de ocio colectivo. Quedan excluidas las ciudades de vacaciones instaladas por corporaciones u organismos públicos con fines de asistencia social y sin ánimo de lucro. Clasificación: ciudad de vacaciones de 1, 2, 3 estrellas (\*).

**(F) Fonda:** establecimiento hotelero que, sin poder ser clasificado como hotel, hostel u hotel apartamento, reúne, como mínimo, las siguientes condiciones:

- Habitaciones. Su superficie será, al menos, de 10 metros cuadrados para las habitaciones dobles y de 6 metros cuadrados para las individuales. La altura del suelo al techo no podrá ser inferior a 2,50 metros.
- Servicios sanitarios. El establecimiento dispondrá de, al menos, un lavabo, provisto de ducha, fregadero o WC.
- Comedor. Su superficie mínima será de 1 metro cuadrado por habitación.

**(H) Hotel:** establecimiento destinado a la prestación de un servicio de alojamiento turístico con servicios complementarios o sin que ocupan la totalidad o una parte independiente de un edificio o conjunto de edificios las dependencias de los cuales constituyen un todo homogéneo con entradas propias e independientes, y que cumplen, además, el resto de requisitos establecidos reglamentariamente. Los ascensores y las escaleras de que dispongan los hoteles han de ser de uso exclusivo. Clasificación: hoteles de 1, 2, 3, 3 superior, 4, 4 superior, 5 estrellas, 5 gran lujo (\*).

**(HA) Hotel apartamento:** establecimiento que, además de cumplir los requisitos establecidos para los hoteles, dispone de las instalaciones necesarias para la conservación, la elaboración y el consumo de alimentos y bebidas en el interior de alguna unidad de alojamiento, y se ajusta a los requisitos establecidos reglamentariamente. Clasificación: hoteles apartamentos de 1, 2, 3, 3 superior, 4, 4 superior, 5 estrellas, 5 gran lujo (\*).

**(HC) Hotel ciudad:** son los que, además de tener las características de los hoteles, cumplen alguna de las circunstancias siguientes:

- Que estén instalados o que se instalen en zonas cualificadas y ordenadas como un núcleo antiguo por los instrumentos de planeamiento general.
- Que estén instalados o que se instalen en edificios amparados por la legislación reguladora del patrimonio histórico o que estén catalogados por los instrumentos de planeamiento y situados en núcleo urbano.
- Que estén instalados o que se instalen ajustándose a lo que disponen los instrumentos de ordenación y planeamiento, como aptos para la ubicación en suelo urbano.

**(HR\*) Hotel residencia:** hotel sin servicio de comedor. Puede facilitar el servicio de desayuno, así como los propios de cafetería, pero en este último caso, estos servicios deben ser facultados con independencia a los de alojamiento. Clasificación: hotel residencia de 1, 2, 3, 4, 5 estrellas (\*).

**(HR) Hotel rural:** establecimiento que presta el servicio de alojamiento turístico y está ubicado en edificaciones construidas antes del 1 de enero de 1940, situadas en suelo rústico y que disponen de una superficie mínima de terreno de 49.000 m<sup>2</sup>, que ha de quedar vinculada a la actividad.

**(HS) Hostal:** establecimiento que facilita al público tanto el servicio de alojamiento como de restaurante, con sujeción o no al régimen de pensión completa, a elección del cliente, y con excepción de los hostales residencias. Clasificación: hostales de 1, 2, 3 estrellas (\*).

**(HSR) Hostal residencia:** hostal que podrá facilitar el servicio de desayuno, así como los propios de cafetería, pero en este último caso, estos servicios deberán ser facultados con independencia a los de alojamiento. Clasificación: hostal residencia de 1, 2, 3, 4 estrellas (\*).

**(PENS) Pensión:** establecimiento que no dispone de más de 12 habitaciones y que habitualmente facilita el hospedaje en régimen de pensión completa. Clasificación: pensión de 1, 2, 3 estrellas (\*).

**(RA) Residencia apartamento:** hotel apartamento que puede facilitar el servicio de desayuno, así como los propios de cafetería, pero en este último caso, estos servicios deberán ser facultados con independencia a los de alojamiento. Clasificación: residencia apartamento de 1, 2, 3, 4, 5 estrellas (\*).

**(TI) Turismo de interior:** establecimiento en que se presta el servicio de alojamiento turístico en un edificio situado en el casco antiguo, en edificios catalogados o en edificios construidos antes del 1 de enero de 1940.

**Oferta extrahotelera:** A, HR, AG y CT

**Restaurante:** establecimiento que dispone de cocina y servicio de comedor independiente en el cual se consumen los platos y las bebidas que son suministrados.

**Bar-cafetería<sup>1</sup>:** establecimiento que sirve ininterrumpidamente durante su apertura comidas y bebidas para su consumo en barra o mesa del propio establecimiento.

### Notas metodológicas

(1) La Ley 8/2012, de 19 de julio, del Turismo de las Islas Baleares ha suprimido la distinción entre bar y cafetería, pasando a llamarse ambos establecimientos bar-cafetería.

Fonts, definicions i notes metodològiques / Fuentes, definiciones y notas metodológicas / Sources, definitions and methodological notes 4.0

**Sources**

For tourist accommodation, restaurants, bar-cafeterias: Balearic Ministry of Tourism and Sport, Menorca Insular Council, Ibiza Insular Council, Formentera Insular Council.

For the offer on golfcourses: Balearic Golf Federation.

**Definitions**

**Single unit:** equivalent to one room with bathroom included, except in apartments, where the whole apartment is considered a single unit.

**Bed place:** bed places are calculated as one person per fixed bed in the establishment. Double beds equate to two bed places. The number of bed places for new accommodation establishments and for enlargements of existing ones should be calculated as follows:

- a) For tourist apartments, two bed places per study as designed and three bed places per one-bedroom apartment, as well as two bed places more for each additional bedroom planned.
- b) For hotels and apartment hotels, two bed places per room, with up to 10% of the total number of rooms calculable as single rooms. Accommodation units with lounge should be calculated as two bed places for every bathroom.

Extra beds used for children under the age of 12 should not be included in the calculations for any establishment.

In new city hotels, up to 90% of the rooms may be calculated as single rooms.

**Tourist accommodation companies:** companies providing a professional, regular paid-for accommodation service to the public, on a permanent or temporary basis, with or without any complementary services.

**G.L. :** Great luxury

**(A) Tourist apartment:** establishments providing tourist accommodation and advertised as such, comprising a series of accommodation units with furnishings, facilities, services and fittings suitable for storing, preparing and consuming food and drinks, in conditions allowing for immediate occupation, and meeting all mandatory requirements.

**(AG) Agro-tourism:** establishments providing tourist accommodation in properties built before 1 January 1960, located on rural land covering at least 21,000 square metres and used for farming, livestock or forestry activities.

**(CH) Guest house:** establishment where breakfast may be provided, in addition to cafeteria services, however, in the case of the latter, such services should be subject to the appropriate authorisation, independently from the accommodation.

**(CT) Tourist campsite:** an area defined, equipped and conditioned for temporary occupation, with capacity for more than 10 persons who intend to live in the open-air, using mobile homes, tents, caravans or other similar elements as accommodation.

**(CV) Holiday villages:** establishments whose location, installations and services allow clients, under predetermined schemes, to enjoy their holidays in direct contact with nature, providing them, for a fixed price, accommodation with fullboard, with the possibility of practising sport and participating in group leisure activities. However, excluded from the definition, are holiday villages built with a social aid orientation and on a non-profit making basis by public corporations or bodies. Classification: holiday village of 1, 2, 3 stars (\*).

**(F) Fonda:** hotel establishment which cannot be classified as a hotel, hostel or hotel apartment, which must comply, as a minimum, with the following conditions:

- a) Rooms. Surface area should be, at least, 10 square metres for double rooms and 6 square metres for single rooms. The height from floor to ceiling must not be less than 2.50 metres.
- b) Sanitation. The establishment should provide, at least, one bathroom, equipped with a shower, washbasin and WC.
- c) Dining room. With a minimum surface area of 1 square metre per room.

**(H) Hotel:** establishments providing tourist accommodation with or without complementary services and occupying all or an independent part of a building or set of buildings, the rooms of which form a homogenous whole, with its own separate entrances,

and meeting all mandatory requirements. Hotel elevators and stairs must be for hotel use only. Classification: hotels rated as 1, 2, 3, 3 superior, 4, 4 superior, 5 stars, 5 grand luxe (\*).

**(HA) Apartment hotel:** establishments meeting the requirements for hotels but with the facilities needed to store, prepare and consume food and drinks in some of the single units, and meeting all mandatory requirements. Classification: hotel apartments rated as 1, 2, 3, 3 superior, 4, 4 superior, 5 stars, 5 grand luxe (\*).

**(HC) City hotel:** establishments with the same characteristics as hotels, but which also include any of the following circumstances:

- Located in areas categorised by general planning instruments as an old town centre.
- Located in town centres in buildings protected by legislation regulating sites of historic heritage or duly catalogued by planning instruments.
- Meeting planning suitability requirements for location on urban land.

**(HR\*) Hotel residence:** hotel without dining room. Breakfast may be provided, in addition to cafeteria services, however, in the case of the latter, such services should be subject to the appropriate authorisation, independently from the accommodation. Classification: hotel residence of 1, 2, 3, 4, 5 stars (\*).

**(HR) Rural hotel:** establishments providing tourist accommodation in properties built before 1 January 1940, located on rural land covering at least 49,000 square metres and having retained links to the original activity.

**(HS) Hostel:** establishment that offers the public both accommodation and meals, conforming or not to full board at the choice of the client and excluding hostel residencies. Classification: hostels of 1, 2, 3 stars (\*).

**(HSR) Hostel residence:** hostel where breakfast may be provided, in addition to cafeteria services, however, in the case of the latter, such services should be subject to the appropriate authorisation, independently from the accommodation. Classification: hostel residence of 1, 2, 3, 4 stars (\*).

**(PENS) Boarding House:** establishment with no more than 12 rooms, habitually offering accommodation with full-board. Classification: 1, 2, 3 star boarding house (\*).

**(RA) Apartment residence:** hotel apartment where breakfast may be provided, in addition to cafeteria services, however, in the case of the latter, such services should be subject to the appropriate authorisation, independently from the accommodation. Classification: apartment residence of 1, 2, 3, 4, 5 stars (\*).

**(TI) Inland tourism:** establishments where tourist accommodation is provided in the historic part of a town or village in catalogued buildings or properties built before 1 January 1940.

**Non-hotel offer:** A, HR, TI, AG and CT

**Restaurant:** establishments with a kitchen and separate dining area where food and drink are served and consumed.

**Bar-cafeteria':** establishments which during their opening times serve food and drink to be consumed either at the bar or at tables provided by the establishment.

**Methodological notes**

(1) Law 8/2012 of 19 July on Tourism in the Balearic Islands removed any distinction between bar and cafeteria, with both types of establishment now classed as bar-cafeteria.

## 4.1 Allotjaments turístics / Alojamientos turísticos / Tourist accommodation

### T 4.1.1 Capacitat d'allotjament per tipus d'establiment i categoria (2012)

Capacidad de alojamiento por tipo de establecimiento y categoría (2012)

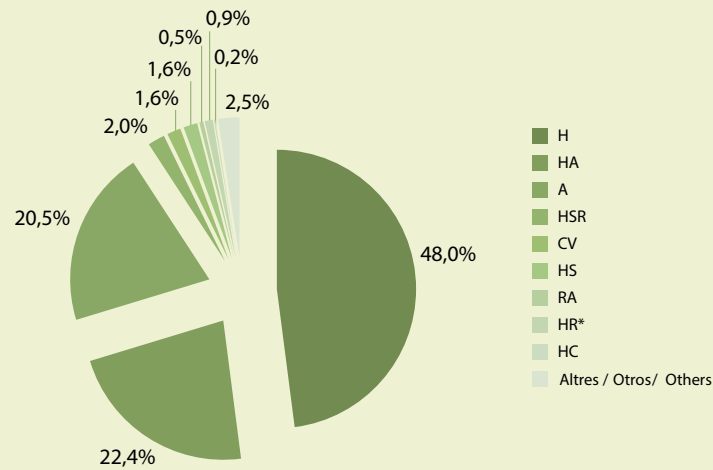
Accommodation capacity broken down by type of establishment and category (2012)

TIPUS D'ESTABLIMENT TIPO DE ESTABLECIMIENTO ESTABLISHMENT TYPE	NRE. D'ESTABL. N° ESTABL. NO. ESTABL.	NRE. UNITATS N° UNIDADES NO. UNITS	NRE. PLACES N° PLAZAS NO. BEDS	% PLACES % PLAZAS % BEDS
A 1 LI	402	7.399	23.189	26,8%
A 2 LI	258	11.487	32.686	37,8%
A 3 LI	195	10.748	28.498	32,9%
A 4 LI	8	654	2.122	2,5%
<b>Total A</b>	<b>863</b>	<b>30.288</b>	<b>86.495</b>	<b>100%</b>
HR	45	796	1.544	100%
AG	212	1.528	3.176	100%
TI	74	497	961	100%
CT	8		3.137	100%
CV 1*				
CV 2*	5	1.346	3.441	50,9%
CV 3*	6	1.257	3.321	49,1%
<b>Total CV</b>	<b>11</b>	<b>2.603</b>	<b>6.762</b>	<b>100%</b>
H 1*	40	1.788	3.299	1,6%
H 2*	79	7.299	13.666	6,8%
H 3*	352	59.996	113.353	56,0%
H 3* SUP	2	159	300	0,1%
H 4*	201	33.321	63.538	31,4%
H 4* SUP	3	385	733	0,4%
H 5*	30	3.139	6.332	3,1%
H 5* G.L.	4	590	1.141	0,6%
<b>Total H</b>	<b>711</b>	<b>106.677</b>	<b>202.362</b>	<b>100%</b>
HR 1*	11	387	711	18,2%
HR 2*	13	876	1.637	41,8%
HR 3*	10	651	1.184	30,2%
HR 4*	3	144	251	6,4%
HR 5*	1	67	132	3,4%
<b>Total HR*</b>	<b>38</b>	<b>2.125</b>	<b>3.915</b>	<b>100%</b>
HA 1*	3	87	210	0,2%
HA 2*	13	1.089	2.919	3,1%
HA 3*	106	18.682	43.977	46,6%
HA 3* SUP				
HA 4*	114	20.880	45.580	48,3%
HA 4* SUP				
HA 5*	5	823	1.628	1,7%
HA 5* G.L.				
<b>Total HA</b>	<b>241</b>	<b>41.561</b>	<b>94.314</b>	<b>100%</b>

TIPUS D'ESTABLIMENT TIPO DE ESTABLECIMIENTO ESTABLISHMENT TYPE	NRE. D'ESTABL. N° ESTABL. NO. ESTABL.	NRE. UNITATS N° UNIDADES NO. UNITS	NRE. PLACES N° PLAZAS NO. BEDS	% PLACES % PLAZAS % BEDS
RA 1*				
RA 2*	4	414	1.100	56,8%
RA 3*	2	293	796	41,1%
RA 4*	1	21	42	2,2%
RA 5*				
<b>Total RA</b>	<b>7</b>	<b>728</b>	<b>1.938</b>	<b>100%</b>
HS 1*	72	1.723	3.207	46,9%
HS 2*	50	1.690	3.176	46,5%
HS 3*	7	239	454	6,6%
<b>Total HS</b>	<b>129</b>	<b>3.652</b>	<b>6.837</b>	<b>100%</b>
HSR 1*	106	2.546	4.710	56,5%
HSR 2*	65	1.788	3.348	40,2%
HSR 3*	5	145	276	3,3%
<b>Total HSR</b>	<b>176</b>	<b>4.479</b>	<b>8.334</b>	<b>100%</b>
HC 1*				
HC 2*				
HC 3*				
HC 3* SUP.				
HC 4*	6	328	624	96,4%
HC 4* SUP.				
HC 5*	1	11	23	3,6%
HC 5* G.L.				
<b>Total HC</b>	<b>7</b>	<b>339</b>	<b>647</b>	<b>100%</b>
CH	55	640	1.185	100%
F	13	197	356	100%
PENS 2*	1	12	23	100%
<b>TOTAL</b>	<b>2.591</b>	<b>196.122</b>	<b>421.986</b>	

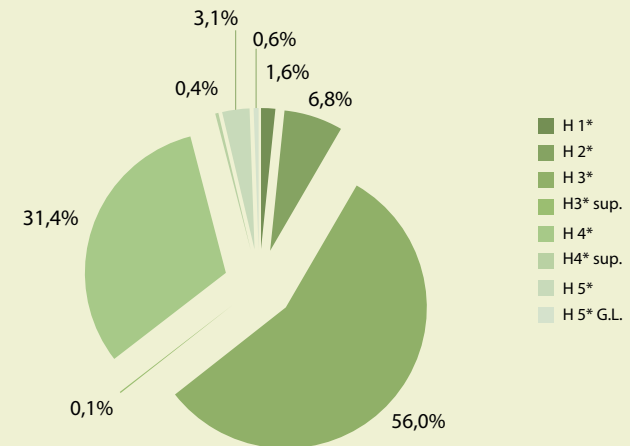
**G 4.1.1 Distribució de la capacitat d'allotjament segons tipus d'establiment (2012)**

*Distribución de la capacidad de alojamiento según tipo de establecimiento (2012)*  
*Distribution of accommodation capacity according to type of establishment (2012)*



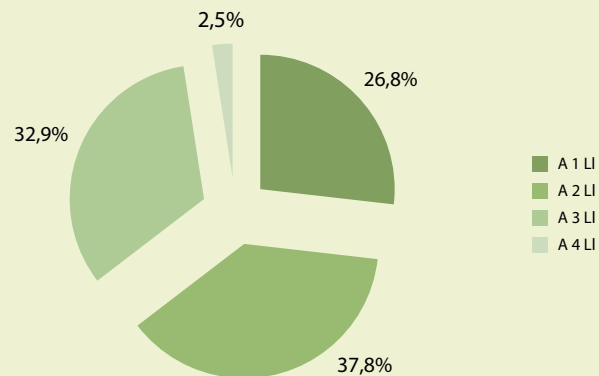
**G 4.1.2 Distribució de la capacitat d'allotjament hoteler (2012)**

*Distribución de la capacidad de alojamiento hotelero (2012)*  
*Distribution of hotel accommodation capacity (2012)*



**G 4.1.3 Distribució de la capacitat d'allotjament en apartaments (2012)**

*Distribución de la capacidad de alojamiento en apartamentos (2012)*  
*Distribution of accommodation capacity at apartments (2012)*



## 4.1 Allotjaments turístics / Alojamientos turísticos / Tourist accommodation

### T 4.1.2 Capacitat d'allotjament per tipus d'establiment i categoria (2012)

Capacidad de alojamiento por tipo de establecimiento y categoría (2012)

Accommodation capacity by type of establishment and category (2012)

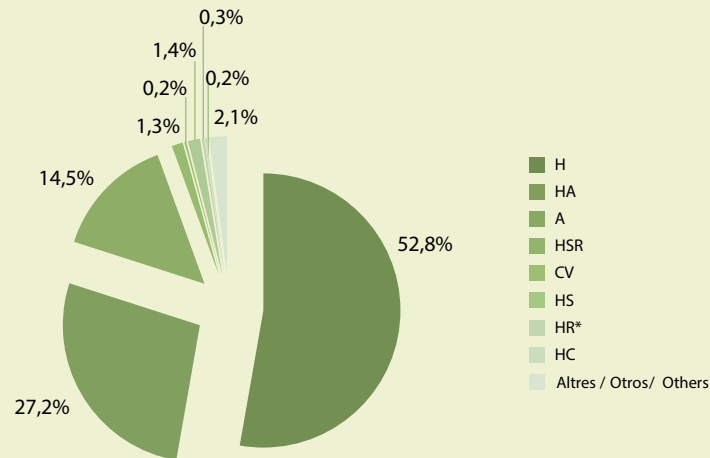
TIPUS D'ESTABLIMENT TIPO DE ESTABLECIMIENTO ESTABLISHMENT TYPE	NRE. D'ESTABL. N° ESTABL. NO. ESTABL.	NRE. UNITATS N° UNIDADES NO. UNITS	NRE. PLACES N° PLAZAS NO. BEDS	% PLACES % PLAZAS % BEDS
A 1 LI	102	1.804	5.718	13,9%
A 2 LI	129	5.522	14.948	36,2%
A 3 LI	106	7.253	18.502	44,8%
A 4 LI	7	645	2.093	5,1%
<b>Total A</b>	<b>344</b>	<b>15.224</b>	<b>41.261</b>	<b>100%</b>
HR	32	610	1.191	100%
AG	176	1.264	2.637	100%
TI	66	447	859	100%
CT	1		500	100%
CV 1*				
CV 2*	1	324	660	100%
CV 3*				
<b>Total CV</b>	<b>1</b>	<b>324</b>	<b>660</b>	<b>100%</b>
H 1*	29	1.397	2.579	1,7%
H 2*	55	4.669	8.754	5,8%
H 3*	271	43.397	81.831	54,4%
H 3* SUP	2	159	300	0,2%
H 4*	163	26.194	49.832	33,1%
H 4* SUP	3	385	733	0,5%
H 5*	24	2.548	5.166	3,4%
H 5* G.L.	4	590	1.141	0,8%
<b>Total H</b>	<b>551</b>	<b>79.339</b>	<b>150.336</b>	<b>100%</b>
HR 1*	4	71	130	16,5%
HR 2*	3	129	244	30,9%
HR 3*	3	138	251	31,8%
HR 4*	1	18	33	4,2%
HR 5*	1	67	132	16,7%
<b>Total HR*</b>	<b>12</b>	<b>423</b>	<b>790</b>	<b>100%</b>
HA 1*	2	33	106	0,1%
HA 2*	9	604	1.668	2,2%
HA 3*	87	16.080	37.737	48,7%
HA 3* SUP				
HA 4*	86	17.118	37.410	48,3%
HA 4* SUP				
HA 5*	4	292	566	0,7%
HA 5* G.L.				
<b>Total HA</b>	<b>188</b>	<b>34.127</b>	<b>77.487</b>	<b>100%</b>

TIPUS D'ESTABLIMENT TIPO DE ESTABLECIMIENTO ESTABLISHMENT TYPE	NRE. D'ESTABL. N° ESTABL. NO. ESTABL.	NRE. UNITATS N° UNIDADES NO. UNITS	NRE. PLACES N° PLAZAS NO. BEDS	% PLACES % PLAZAS % BEDS
RA 1*				
RA 2*				
RA 3*				
RA 4*				
RA 5*				
<b>Total RA</b>				
HS 1*	42	1.057	1.988	49,0%
HS 2*	31	968	1.834	45,2%
HS 3*	3	128	236	5,8%
<b>Total HS</b>	<b>76</b>	<b>2.153</b>	<b>4.058</b>	<b>100%</b>
HSR 1*	55	1.203	2.242	59,6%
HSR 2*	33	746	1.380	36,7%
HSR 3*	3	74	140	3,7%
<b>Total HSR</b>	<b>91</b>	<b>2.023</b>	<b>3.762</b>	<b>100%</b>
HC 1*				
HC 2*				
HC 3*				
HC 3* SUP.				
HC 4*	6	328	624	100%
HC 4* SUP.				
HC 5*				
HC 5* G.L.				
<b>Total HC</b>	<b>6</b>	<b>328</b>	<b>624</b>	<b>100%</b>
CH	18	278	538	100%
F	8	129	230	100%
PENS 2*	1	12	23	100%
<b>TOTAL</b>	<b>1.571</b>	<b>136.681</b>	<b>284.956</b>	



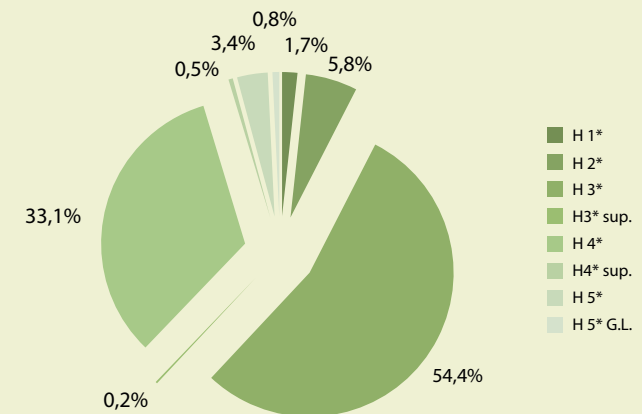
**G 4.1.4 Distribució de la capacitat d'allotjament segons tipus d'establiment (2012)**

*Distribución de la capacidad de alojamiento según tipo de establecimiento (2012)*  
*Distribution of accommodation capacity according to type of establishment (2012)*



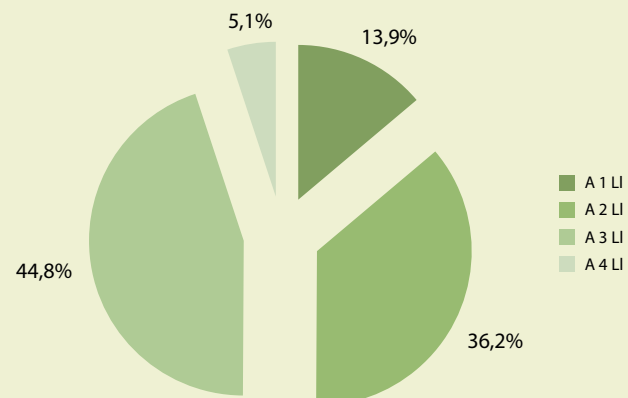
**G 4.1.5 Distribució de la capacitat d'allotjament hoteler (2012)**

*Distribución de la capacidad de alojamiento hotelero (2012)*  
*Distribution of hotel accommodation capacity (2012)*



**G 4.1.6 Distribució de la capacitat d'allotjament en apartaments (2012)**

*Distribución de la capacidad de alojamiento en apartamentos (2012)*  
*Distribution of accommodation capacity at apartments (2012)*



## 4.1 Allotjaments turístics / Alojamientos turísticos / Tourist accommodation

### T 4.1.3 Distribució de la capacitat d'allotjament per municipis (2012)

Distribución de la capacidad de alojamiento por municipios (2012)

Distribution of accommodation capacity broken down by municipalities (2012)

MUNICIPI / MUNICIPIO / MUNICIPALITY (*)	A 1 LI		A 2 LI		A 3 LI		A 4 LI		AG	CH	CT	CV 2*		F	H 1*	H 2*	H 3*	H 3* SUP	H 4*	H 4* SUP	H 5*	H 5* G.L.		HA 1*	HA 2*													
	ESTABL.	PLACES	ESTABL.	PLACES	ESTABL.	PLACES	ESTABL.	PLACES	ESTABL.	PLACES	ESTABL.	PLACES	ESTABL.	PLACES	ESTABL.	PLACES	ESTABL.	PLACES	ESTABL.	PLACES	ESTABL.	PLACES	ESTABL.	PLACES	ESTABL.	PLACES	ESTABL.	PLACES										
<b>MALLORCA</b>																																						
ALARÓ									2	16																												
ALCÚDIA	5	273	19	2.946	6	4.752			4	54				1	32			17	7.935	4	2.406						1	615										
ALGAIDA									1	20																												
ANDRATX	1	54	1	98	2	446			1	14									2	309	4	1.703			1	330												
ARIANY																																						
ARTÀ	1	38							6	61																												
BANYALBUFAR																	2	121																				
BINISSALEM									2	43																												
BÚGER									1	12																												
BUNYOLA									11	140																												
CALVIÀ	13	806	27	4.364	26	4.406	5	973	5	77	2	32			4	278	9	1.600	57	19.483					1	38												
CAMPANET									2	53																												
CAMPOS									18	289							1	37																				
CAPDEPERA	12	654	11	578	8	1.232			2	32				1	68	6	305	1	188	16	3.656	2	300	14	3.802	2	437	2	106									
COSTITX																																						
DEIÀ									1	16					1	17			1	79					1	165												
ESPORLES									6	111																												
ESTELLENC									1	10																												
FELANITX	10	290	13	1.226	3	549			10	153					1	48	2	152	5	1.612			3	1.419	1	20												
FORNALUTX									2	25																												
INCA									1	8																												
LLORET DE VISTALEGRE									2	38																												
LLOSETA									1	9																												
LLUBÍ																																						
LLUCMAJOR	1	120					1	936	14	202				1	660	1	20	0	10	2.303	20	6.625			3	1.257	2	493										
MANACOR	4	901	5	479	3	123			18	241	3	94							1	222	2	441	14	5.463	2	695												
MARIA DE LA SALUT									3	22																												
MARRATXÍ									1	16																												
MONTUÏRI									3	38																												
MURO	0	0	2	426	8	1.264																																
PALMA	5	356	6	873	6	693																																
PETRA									3	40																												
POBLA (SA)									2	28					1	11																						
POLLENÇA	8	355	10	601	14	1.438			6	86					1	47	2	190	8	1.651			2	243	1	229	3	329										
PORRERES									3	57																												
PUIGPUNYENT									1	25																												
SALINES (SES)	6	210	2	72	4	122			2	24																												
SANT LLORENÇ DES CARDASSAR	3	333	5	355	8	870	1	184	4	74	3	116																										
SANTA EUGÈNIA									1	10																												
SANTA MARGALIDA	4	222	6	285					5	76					2	276	1	154	18	5.857			2	875														
SANTA MARIA DEL CAMÍ									2	22																												
SANTANYÍ	11	236	17	2.115	10				3	48	3	80			2	70	1	76	3	244	11	2.910			6	1.206	1	759										
SELVA									6	124																												
SENCELLES									1	14																												
SINEU									1	20																												
SÖLLER									8	103	1	15																										
SON SERVERA	18	870	5	530	6	1.029			4	88	1	20																										
VALLDEMOSSA									4	77																												
VILAFRANCA DE BONANY									1	20																												
<b>TOTAL MALLORCA</b>	<b>102</b>	<b>5.718</b>	<b>129</b>	<b>14.948</b>	<b>106</b>	<b>18.502</b>	<b>7</b>	<b>2.093</b>	<b>176</b>	<b>2.637</b>	<b>18</b>	<b>538</b>	<b>1</b>	<b>500</b>	<b>1</b>	<b>660</b>	<b>8</b>	<b>230</b>	<b>29</b>	<b>2.579</b>	<b>55</b>	<b>8.754</b>	<b>271</b>	<b>81.831</b>	<b>2</b>	<b>300</b>	<b>163</b>	<b>49.832</b>	<b>3</b>	<b>733</b>	<b>24</b>	<b>5.166</b>	<b>4</b>	<b>1.141</b>	<b>2</b>	<b>106</b>	<b>9</b>	<b>1.668</b>

(\*) No es mostren els grups d'allotjament sense establiments / No se muestran los grupos de alojamiento sin establecimientos / The accommodation groups without establishments are not shown

MUNICIPI / MUNICIPIO / MUNICIPALITY (*)	HA 3*	HA 4*	HA 5*	HC4*	HR 1*	HR 2*	HR 3*	HR 4*	HR 5*	HR	HS 1*	HS 2*	HS 3*	HSR 1*	HSR 2*	HSR 3*	PENS 2*	TI	TOTAL																			
	ESTABL. PLACES	ESTABL. PLACES	ESTABL. PLACES	ESTABL. PLACES	ESTABL. PLACES	ESTABL. PLACES	ESTABL. PLACES	ESTABL. PLACES	ESTABL. PLACES	ESTABL. PLACES	ESTABL. PLACES	ESTABL. PLACES	ESTABL. PLACES	ESTABL. PLACES	ESTABL. PLACES	ESTABL. PLACES	ESTABL. PLACES	ESTABL. PLACES	ESTABL. PLACES																			
<b>MALLORCA</b>																																						
ALARÓ										1	50					1	21		4	50	8	137																
ALCÚDIA	9	3.698	10	3.294							2	76			1	55	1	39		5	58	85	26.233															
ALGAIDA										1	31									1	10	4	89															
ANDRATX			3	546							1	40					1	28		1	8	18	3.576															
ARIANY																				1	8	1	8															
ARTÀ			1	89						1	50	1	15	1	12					3	40	15	321															
BANYALBUFAR													1	75						3	35	6	231															
BINISSALEM								1	33													3	76															
BÚGER																						1	12															
BUNYOLA																	1	30				13	208															
CALVIÀ	20	9.784	7	3.215		1	27				3	95	6	371	1	72	9	359	4	180	2	86	250	59.434														
CAMPANET										1	50									1	12	4	115															
CAMPOS										1	20						1	41		1	16	22	403															
CAPDEPERA	7	1.974	7	3.638	1	64				2	84	6	487	4	279	1	22	5	156	2	83	112	18.145															
COSTITX																				1	16	1	16															
DEIÀ									1	132		1	14							1	16	7	439															
ESPORLES											1	16										8	164															
ESTELLENCES																				2	26	4	139															
FELANITX			1	606						3	86	1	35			2	75					56	6.607															
FORNALUTX			2	62																2	35	6	122															
INCA										1	30											2	38															
LLORET DE VISTALEGRE																						2	38															
LLOSETA																					1	16	2	25														
LLUBÍ																				4	30	4	30															
LLUCMAJOR	1	346	1	164						1	4	3	161			3	153	2	80			64	13.524															
MANACOR	4	2.612	2	2.957						3	104	1	111	1	46							63	14.489															
MARIA DE LA SALUT																				1	16	4	38															
MARRATXÍ																						1	16															
MONTUÍRI										2	95											5	133															
MURO	7	4.139	9	4.968	1	272				1	30											40	16.577															
PALMA	6	1.880	5	2.475		6	624	1	19	1	67	2	239									2	57	219	42.457													
PETRA																					1	6	4	46														
POBLA (SA)																						3	39															
POLLENÇA	2	488	4	849					1	39			1	12								1	23	5	72	77	7.054											
PORRERES										2	87												5	144														
PUIGPUNYENT										2	96												5	147														
SALINES (SES)			1	156						1	18	3	79	1	15						1	54	34	3.954														
SANT LLORENÇ DES CARDASSAR	11	5.589	12	6.092					1	45	1	25															89	24.816										
SANTA EUGÈNIA																							1	10														
SANTA MARGALIDA	5	647	10	4.212						1	50	1	69	1	68	1	142	2	64							59	12.997											
SANTA MARIA DEL CAMÍ										1	41											3	63															
SANTANYÍ	10	5.096	3	1.164	1	94						8	325	5	274			6	255	5	119			3	41	110	16.676											
SELVA																						5	70	11	194													
SENCELLES										1	39											1	4	3	57													
SINEU																						4	42	7	90													
SÓLLER	1	208																				10	137	41	2.949													
SON SERVERA	4	1.276	8	2.923	1	136					1	45	1	49	1	84			4	169	2	114			1	10	79	11.565										
VALLDEMOSSA											1	32										2	28	8	247													
VILAFRANCA DE BONANY											1	48															2	68										
<b>TOTAL MALLORCA</b>	<b>87</b>	<b>37.737</b>	<b>86</b>	<b>37.410</b>	<b>4</b>	<b>566</b>	<b>6</b>	<b>624</b>	<b>4</b>	<b>130</b>	<b>3</b>	<b>244</b>	<b>3</b>	<b>251</b>	<b>1</b>	<b>33</b>	<b>1</b>	<b>132</b>	<b>32</b>	<b>1.191</b>	<b>42</b>	<b>1.988</b>	<b>31</b>	<b>1.834</b>	<b>3</b>	<b>236</b>	<b>55</b>	<b>2.242</b>	<b>33</b>	<b>1.380</b>	<b>3</b>	<b>140</b>	<b>1</b>	<b>23</b>	<b>66</b>	<b>859</b>	<b>1.571</b>	<b>284.956</b>

(\*) No es mostren els grups d'allotjament sense establiments / No se muestran los grupos de alojamiento sin establecimientos / The accommodation groups without establishments are not shown

## 4.1 Allotjaments turístics / Alojamientos turísticos / Tourist accommodation

### T 4.1.4 Capacitat d'allotjament per tipus d'establiment i categoria (2012)

Capacidad de alojamiento por tipo de establecimiento y categoría (2012)

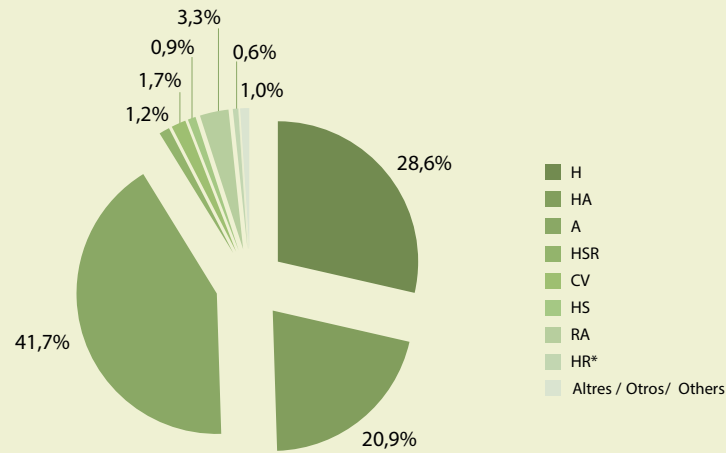
Accommodation capacity by type of establishment and category (2012)

TIPUS D'ESTABLIMENT TIPO DE ESTABLECIMIENTO ESTABLISHMENT TYPE	NRE. D'ESTABL. N° ESTABL. NO. ESTABL.	NRE. UNITATS N° UNIDADES NO. UNITS	NRE. PLACES N° PLAZAS NO. BEDS	% PLACES % PLAZAS % BEDS
A 1 LI	103	2.012	6.565	32,3%
A 2 LI	61	3.066	9.575	47,2%
A 3 LI	43	1.442	4.158	20,5%
A 4 LI				
<b>Total A</b>	<b>207</b>	<b>6.520</b>	<b>20.298</b>	<b>100%</b>
HR	6	107	199	100%
AG	14	88	179	100%
TI	5	34	72	100%
CT	2		1.039	100%
CV 1*				
CV 2*				
CV 3*	1	220	816	100%
<b>Total CV</b>	<b>1</b>	<b>220</b>	<b>816</b>	<b>100%</b>
H 1*	3	69	131	0,9%
H 2*	4	78	142	1,0%
H 3*	25	4.667	8.738	62,8%
H 3* SUP				
H 4*	14	2.451	4.739	34,1%
H 4* SUP				
H 5*	1	80	154	1,1%
H 5* G.L.				
<b>Total H</b>	<b>47</b>	<b>7.345</b>	<b>13.904</b>	<b>100%</b>
HR 1*				
HR 2*	1	42	82	27,2%
HR 3*	2	119	220	72,8%
HR 4*				
HR 5*				
<b>Total HR*</b>	<b>3</b>	<b>161</b>	<b>302</b>	<b>100%</b>
HA 1*				
HA 2*	1	196	588	5,8%
HA 3*	8	1.062	2.932	28,8%
HA 3* SUP				
HA 4*	20	2.547	5.598	55,0%
HA 4* SUP				
HA 5*	1	531	1.062	10,4%
HA 5* G.L.				
<b>Total HA</b>	<b>30</b>	<b>4.336</b>	<b>10.180</b>	<b>100%</b>

TIPUS D'ESTABLIMENT TIPO DE ESTABLECIMIENTO ESTABLISHMENT TYPE	NRE. D'ESTABL. N° ESTABL. NO. ESTABL.	NRE. UNITATS N° UNIDADES NO. UNITS	NRE. PLACES N° PLAZAS NO. BEDS	% PLACES % PLAZAS % BEDS
RA 1*				
RA 2*	1	272	816	50,6%
RA 3*	2	293	796	49,4%
RA 4*				
RA 5*				
<b>Total RA</b>	<b>3</b>	<b>565</b>	<b>1.612</b>	<b>100%</b>
HS 1*	5	87	147	33,2%
HS 2*	5	137	264	59,6%
HS 3*	1	17	32	7,2%
<b>Total HS</b>	<b>11</b>	<b>241</b>	<b>443</b>	<b>100%</b>
HSR 1*	9	201	367	62,1%
HSR 2*	6	128	224	37,9%
HSR 3*				
<b>Total HSR</b>	<b>15</b>	<b>329</b>	<b>591</b>	<b>100%</b>
HC 1*				
HC 2*				
HC 3*				
HC 3* SUP.				
HC 4*				
HC 4* SUP.				
HC 5*				
HC 5* G.L.				
<b>Total HC</b>				
CH	3	29	53	100%
F	1	4	7	100%
PENS 2*				
<b>TOTAL</b>	<b>348</b>	<b>19.979</b>	<b>49.695</b>	

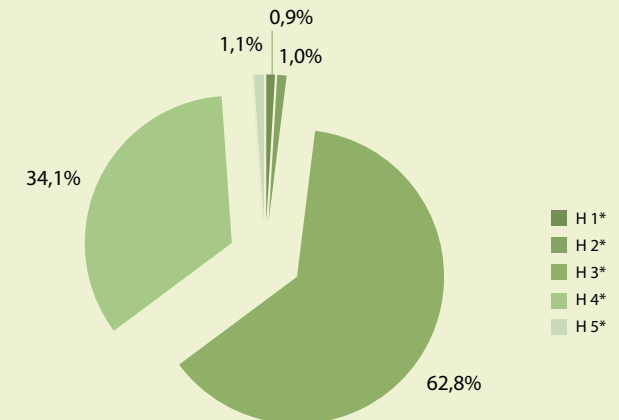
**G 4.1.7 Distribució de la capacitat d'allotjament segons tipus d'establiment (2012)**

*Distribución de la capacidad de alojamiento según tipo de establecimiento (2012)*  
*Distribution of accommodation capacity according to type of establishment (2012)*



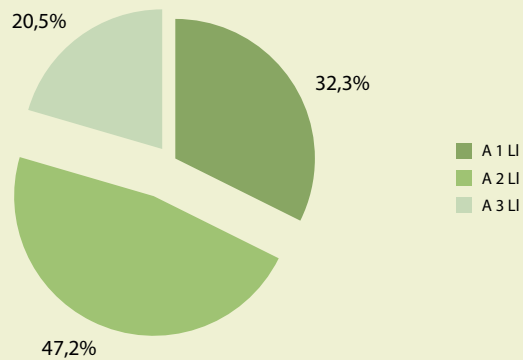
**G 4.1.8 Distribució de la capacitat d'allotjament hoteler (2012)**

*Distribución de la capacidad de alojamiento hotelero (2012)*  
*Distribution of hotel accommodation capacity (2012)*



**G 4.1.9 Distribució de la capacitat d'allotjament en apartaments (2012)**

*Distribución de la capacidad de alojamiento en apartamentos (2012)*  
*Distribution of accommodation capacity at apartments (2012)*



## 4.1 Allotjaments turístics / Alojamientos turísticos / Tourist accommodation

### T 4.1.5 Distribució de la capacitat d'allotjament per municipis (2012)

*Distribución de la capacidad de alojamiento por municipios (2012)*

*Distribution of accommodation capacity broken down by municipalities (2012)*

MUNICIPI / MUNICIPIO / MUNICIPALITY (*)	A 1 U		A 2 U		A 3 U		AG		CH		CT		CV 3*		F		H 1*		H 2*		H 3*		H 4*		H 5*		HA 2*		HA 3*		
	ESTABL.	PLACES	ESTABL.	PLACES	ESTABL.	PLACES	ESTABL.	PLACES	ESTABL.	PLACES	ESTABL.	PLACES	ESTABL.	PLACES	ESTABL.	PLACES	ESTABL.	PLACES	ESTABL.	PLACES	ESTABL.	PLACES	ESTABL.	PLACES	ESTABL.	PLACES	ESTABL.	PLACES	ESTABL.	PLACES	
<b>MENORCA</b>																															
ALAIOR	6	502	11	1.582	5	446	2	19			1	939					2	55	3	110	5	1.549			1	154			1	564	
CIUTADELLA	73	3.904	32	5.134	27	2.097	2	31	2	30			1	816							10	3.611	5	1.779	1	154			3	840	
ES CASTELL							1	23									1	76			1	316	2	297							
ES MERCADAL	13	1.456	7	769	2	308															3	1.485					1	588	2	512	
ES MIGJORN GRAN			5	1.374	2	77	1	24	1	23					1	7							2	513							
FERRERIES	2	50			1	22	3	35			1	100													1	656			1	108	
MAÓ			2	122			4	29											1	32	2	166	1	156					1	908	
SANT LLUÍS	9	653	4	594	6	1.208	1	18													2	766	3	1.338							
<b>TOTAL MENORCA</b>	<b>103</b>	<b>6.565</b>	<b>61</b>	<b>9.575</b>	<b>43</b>	<b>4.158</b>	<b>14</b>	<b>179</b>	<b>3</b>	<b>53</b>	<b>2</b>	<b>1.039</b>	<b>1</b>	<b>816</b>	<b>1</b>	<b>7</b>	<b>3</b>	<b>131</b>	<b>4</b>	<b>142</b>	<b>25</b>	<b>8.738</b>	<b>14</b>	<b>4.739</b>	<b>1</b>	<b>154</b>	<b>1</b>	<b>588</b>	<b>8</b>	<b>2.932</b>	

(\*) No es mostren els grups d'allotjament sense establiments / No se muestran los grupos de alojamiento sin establecimientos / The accommodation groups without establishments are not shown

MUNICIPI / MUNICIPIO / MUNICIPALITY (*)	HA 4*		HA 5*		HR 2*		HR 3*		HR		HS 1*		HS 2*		HS 3*		HSR 1*		HSR 2*		RA 2*		RA 3*		TI		TOTAL			
	ESTABL.	PLACES	ESTABL.	PLACES	ESTABL.	PLACES	ESTABL.	PLACES	ESTABL.	PLACES	ESTABL.	PLACES	ESTABL.	PLACES	ESTABL.	PLACES	ESTABL.	PLACES	ESTABL.	PLACES	ESTABL.	PLACES	ESTABL.	PLACES	ESTABL.	PLACES	ESTABL.	PLACES		
<b>MENORCA</b>																														
ALAIOR	2	940									1	29					1	48	1	48									<b>36</b>	<b>6.666</b>
CIUTADELLA	14	3.574			1	82	1	80	2	75	1	11	1	36			2	44	2	73					1	16	<b>186</b>	<b>22.552</b>		
ES CASTELL									1	18	1	31	1	51			2	61					1	367			<b>11</b>	<b>1.240</b>		
ES MERCADAL	3	994											1	46	1	32	1	64	2	80	1	816			1	12	<b>38</b>	<b>7.162</b>		
ES MIGJORN GRAN									1	39													1	429			<b>16</b>	<b>3.331</b>		
FERRERIES																									1	12	<b>10</b>	<b>983</b>		
MAÓ	1	90					1	140			1	37					3	150							1	16	<b>18</b>	<b>1.846</b>		
SANT LLUÍS			1	1.062					2	67	1	39	2	131					1	23					1	16	<b>33</b>	<b>5.915</b>		
<b>TOTAL MENORCA</b>	<b>20</b>	<b>5.598</b>	<b>1</b>	<b>1.062</b>	<b>1</b>	<b>82</b>	<b>2</b>	<b>220</b>	<b>6</b>	<b>199</b>	<b>5</b>	<b>147</b>	<b>5</b>	<b>264</b>	<b>1</b>	<b>32</b>	<b>9</b>	<b>367</b>	<b>6</b>	<b>224</b>	<b>1</b>	<b>816</b>	<b>2</b>	<b>796</b>	<b>5</b>	<b>72</b>	<b>348</b>	<b>49.695</b>		

(\*) No es mostren els grups d'allotjament sense establiments / No se muestran los grupos de alojamiento sin establecimientos / The accommodation groups without establishments are not shown

**T 4.1.6 Capacitat d'allotjament per tipus d'establiment i categoria (2012)**

*Capacidad de alojamiento por tipo de establecimiento y categoría (2012)*

*Accommodation capacity by type of establishment and category (2012)*

TIPUS D'ESTABLIMENT TIPO DE ESTABLECIMIENTO ESTABLISHMENT TYPE	NRE. D'ESTABL. N° ESTABL. NO. ESTABL.	NRE. UNITATS N° UNIDADES NO. UNITS	NRE. PLACES N° PLAZAS NO. BEDS	% PLACES % PLAZAS % BEDS
A 1 LI	136	2.946	8.972	40,9%
A 2 LI	60	2.606	7.369	33,6%
A 3 LI	40	1.934	5.547	25,3%
A 4 LI	1	9	29	0,1%
<b>Total A</b>	<b>237</b>	<b>7.495</b>	<b>21.917</b>	<b>100%</b>
HR	7	79	154	100%
AG	22	176	360	100%
TI	3	16	30	100%
CT	5		1.598	100%
CV 1*				
CV 2*	4	1.022	2.781	67,9%
CV 3*	3	618	1.312	32,1%
<b>Total CV</b>	<b>7</b>	<b>1.640</b>	<b>4.093</b>	<b>100%</b>
H 1*	5	189	335	0,9%
H 2*	19	2.526	4.721	13,0%
H 3*	54	11.798	22.536	62,0%
H 3* SUP				
H 4*	22	4.015	7.735	21,3%
H 4* SUP				
H 5*	5	511	1.012	2,8%
H 5* G.L.				
<b>Total H</b>	<b>105</b>	<b>19.039</b>	<b>36.339</b>	<b>100%</b>
HR 1*	7	316	581	20,6%
HR 2*	9	705	1.311	46,4%
HR 3*	5	394	713	25,3%
HR 4*	2	126	218	7,7%
HR 5*				
<b>Total HR*</b>	<b>23</b>	<b>1.541</b>	<b>2.823</b>	<b>100%</b>
HA 1*	1	54	104	1,6%
HA 2*	3	289	663	10,0%
HA 3*	11	1.540	3.308	49,8%
HA 3* SUP				
HA 4*	8	1.215	2.572	38,7%
HA 4* SUP				
HA 5*				
HA 5* G.L.				
<b>Total HA</b>	<b>23</b>	<b>3.098</b>	<b>6.647</b>	<b>100%</b>

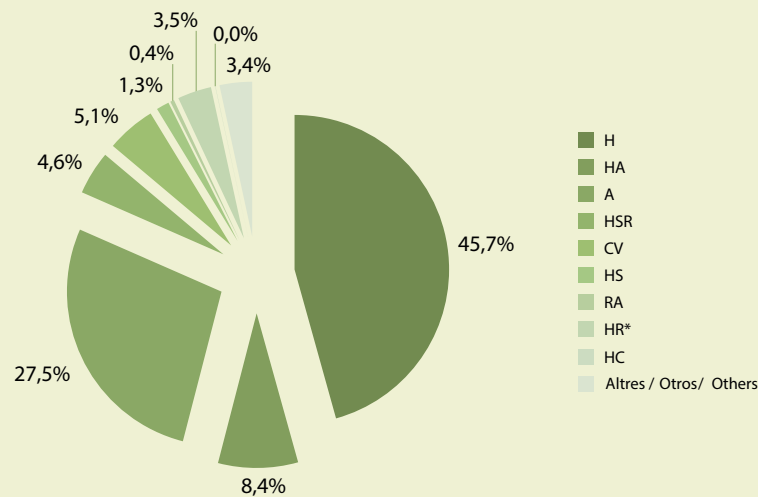
TIPUS D'ESTABLIMENT TIPO DE ESTABLECIMIENTO ESTABLISHMENT TYPE	NRE. D'ESTABL. N° ESTABL. NO. ESTABL.	NRE. UNITATS N° UNIDADES NO. UNITS	NRE. PLACES N° PLAZAS NO. BEDS	% PLACES % PLAZAS % BEDS
RA 1*				
RA 2*	3	142	284	87,1%
RA 3*				
RA 4*	1	21	42	12,9%
RA 5*				
<b>Total RA</b>	<b>4</b>	<b>163</b>	<b>326</b>	<b>100%</b>
HS 1*	13	209	395	37,0%
HS 2*	9	357	656	61,5%
HS 3*	1	8	16	1,5%
<b>Total HS</b>	<b>23</b>	<b>574</b>	<b>1.067</b>	<b>100%</b>
HSR 1*	37	1.023	1.874	51,6%
HSR 2*	24	889	1.699	46,8%
HSR 3*	1	30	57	1,6%
<b>Total HSR</b>	<b>62</b>	<b>1.942</b>	<b>3.630</b>	<b>100%</b>
HC 1*				
HC 2*				
HC 3*				
HC 3* SUP.				
HC 4*				
HC 4* SUP.				
HC 5*	1	11	23	100%
HC 5* G.L.				
<b>Total HC</b>	<b>1</b>	<b>11</b>	<b>23</b>	<b>100%</b>
CH	26	260	469	100%
F	3	49	89	100%
PENS 2*				
<b>TOTAL</b>	<b>551</b>	<b>36.083</b>	<b>79.565</b>	

## 4.1 Allotjaments turístics / Alojamiento turístico / Tourist accommodation

### G 4.1.10 Distribució de la capacitat d'allotjament segons tipus d'establiment (2012)

*Distribución de la capacidad de alojamiento según tipo de establecimiento (2012)*

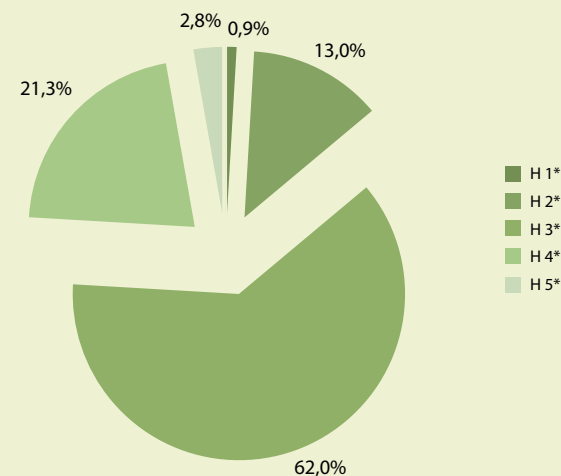
*Distribution of accommodation capacity according to type of establishment (2012)*



### G 4.1.11 Distribució de la capacitat d'allotjament hoteler (2012)

*Distribución de la capacidad de alojamiento hotelero (2012)*

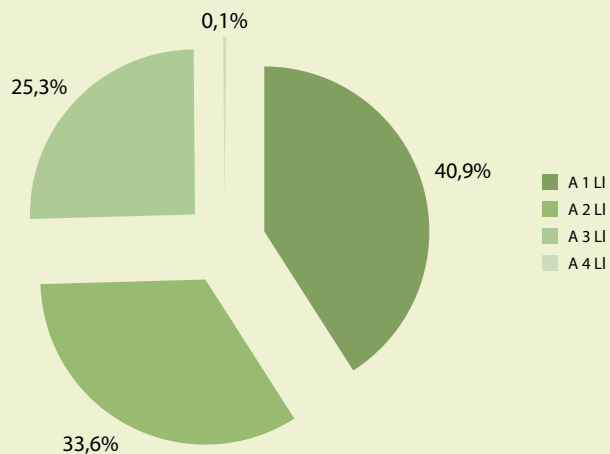
*Distribution of hotel accommodation capacity (2012)*



### G 4.1.12 Distribució de la capacitat d'allotjament en apartaments (2012)

*Distribución de la capacidad de alojamiento en apartamentos (2012)*

*Distribution of accommodation capacity at apartments (2012)*





**T 4.1.7 Distribució de la capacitat d'allotjament per municipis (2012)**

*Distribución de la capacidad de alojamiento por municipios (2012)*

*Distribution of accommodation capacity broken down by municipalities (2012)*

MUNICIPI / MUNICIPIO / MUNICIPALITY (*)	A 1 U		A 2 U		A 3 U		A 4 U		AG		CH		CT		CV 2*		CV 3*		F	H 1*		H 2*		H 3*		H 4*		H 5*		HA 1*		HA 2*		HA 3*				
EIVISSA / IBIZA / IBIZA	ESTABL.	PLACES	ESTABL.	PLACES	ESTABL.	PLACES	ESTABL.	PLACES	ESTABL.	PLACES	ESTABL.	PLACES	ESTABL.	PLACES	ESTABL.	PLACES	ESTABL.	PLACES	ESTABL.	PLACES	ESTABL.	PLACES	ESTABL.	PLACES	ESTABL.	PLACES	ESTABL.	PLACES	ESTABL.	PLACES	ESTABL.	PLACES	ESTABL.	PLACES	ESTABL.	PLACES	ESTABL.	PLACES
IBIZA	29	1.883	13	1.190	5	1.619					14	232									2	116	7	1.779	5	2.003	9	2.785	2	328			1	104	1	213	1	517
SANT ANTONI DE PORTMANY	35	2.375	13	1.613	2	60			3	54	9	199	1	274							3	219	4	1.356	12	3.637	2	588										
SANT JOAN DE LABRITJA	6	514	6	513	4	298	1	29	8	117	1	8					2	912							6	1.958	2	633	1	116								
SANT JOSEP DE SA TALAIA	26	1.975	13	2.197	18	2.208			1	8	1	12	1	400	1	780							6	1.238	15	8.105	4	1.887					2	450	3	656		
SANTA EULÀRIA DES RIU	40	2.225	15	1.856	11	1.362			10	181	1	18	3	924	3	2.001	1	400	3	89			2	348	16	6.833	5	1.842	2	568							4	1.028
<b>TOTAL IBIZA</b>	<b>136</b>	<b>8.972</b>	<b>60</b>	<b>7.369</b>	<b>40</b>	<b>5.547</b>	<b>1</b>	<b>29</b>	<b>22</b>	<b>360</b>	<b>26</b>	<b>469</b>	<b>5</b>	<b>1.598</b>	<b>4</b>	<b>2.781</b>	<b>3</b>	<b>1.312</b>	<b>3</b>	<b>89</b>	<b>5</b>	<b>335</b>	<b>19</b>	<b>4.721</b>	<b>54</b>	<b>22.536</b>	<b>22</b>	<b>7.735</b>	<b>5</b>	<b>1.012</b>	<b>1</b>	<b>104</b>	<b>3</b>	<b>663</b>	<b>11</b>	<b>3.308</b>		

(\*) No es mostren els grups d'allotjament sense establiments / No se muestran los grupos de alojamiento sin establecimientos / The accommodation groups without establishments are not shown

MUNICIPI / MUNICIPIO / MUNICIPALITY (*)	HA 4*		HC 5*		HR 1*		HR 2*		HR 3*		HR 4*		HR		HS 1*		HS 2*		HS 3*		HSR 1*		HSR 2*		HSR 3*		RA 2*		RA 4*		TI	TOTAL				
EIVISSA / IBIZA / IBIZA	ESTABL.	PLACES	ESTABL.	PLACES	ESTABL.	PLACES	ESTABL.	PLACES	ESTABL.	PLACES	ESTABL.	PLACES	ESTABL.	PLACES	ESTABL.	PLACES	ESTABL.	PLACES	ESTABL.	PLACES	ESTABL.	PLACES	ESTABL.	PLACES	ESTABL.	PLACES	ESTABL.	PLACES	ESTABL.	PLACES	ESTABL.	PLACES	ESTABL.	PLACES	ESTABL.	PLACES
IBIZA			1	23	2	169	3	411			1	199	1	20	2	101	1	75			10	437	4	148	1	57									<b>114</b>	<b>14.305</b>
SANT ANTONI DE PORTMANY	2	338			5	412	4	676					2	46	2	76	3	298			17	1.060	12	1.056			1	184			1	10			<b>137</b>	<b>15.742</b>
SANT JOAN DE LABRITJA													3	59	1	20	1	21			3	118	1	212							2	20			<b>48</b>	<b>5.548</b>
SANT JOSEP DE SA TALAIA	4	1.908					1	84	2	296	1	19			3	44			1	16	1	13					2	100	1	42			<b>107</b>	<b>22.438</b>		
SANTA EULÀRIA DES RIU	2	326					1	140	3	417			1	29	5	154	4	262			6	246	7	283									<b>145</b>	<b>21.532</b>		
<b>TOTAL IBIZA</b>	<b>8</b>	<b>2.572</b>	<b>1</b>	<b>23</b>	<b>7</b>	<b>581</b>	<b>9</b>	<b>1.311</b>	<b>5</b>	<b>713</b>	<b>2</b>	<b>218</b>	<b>7</b>	<b>154</b>	<b>13</b>	<b>395</b>	<b>9</b>	<b>656</b>	<b>1</b>	<b>16</b>	<b>37</b>	<b>1.874</b>	<b>24</b>	<b>1.699</b>	<b>1</b>	<b>57</b>	<b>3</b>	<b>284</b>	<b>1</b>	<b>42</b>	<b>3</b>	<b>30</b>	<b>551</b>	<b>79.565</b>		

(\*) No es mostren els grups d'allotjament sense establiments / No se muestran los grupos de alojamiento sin establecimientos / The accommodation groups without establishments are not shown

## 4.1 Allotjaments turístics / Alojamientos turísticos / Tourist accommodation

### T 4.1.8 Capacitat d'allotjament per tipus d'establiment i categoria (2012)

Capacidad de alojamiento por tipo de establecimiento y categoría (2012)

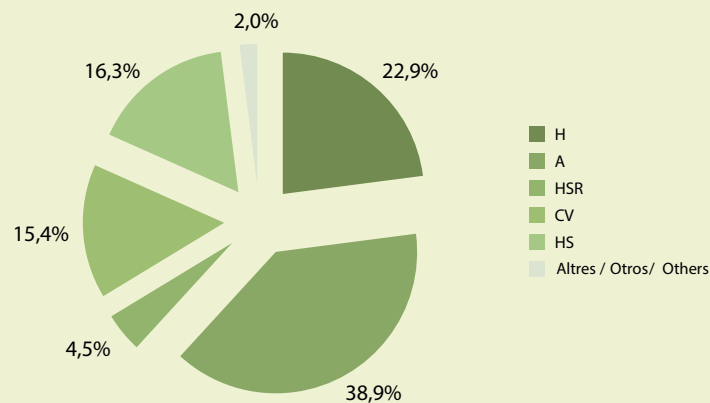
Accommodation capacity by type of establishment and category (2012)

TIPUS D'ESTABLIMENT TIPO DE ESTABLECIMIENTO ESTABLISHMENT TYPE	NRE. D'ESTABL. N° ESTABL. NO. ESTABL.	NRE. UNITATS N° UNIDADES NO. UNITS	NRE. PLACES N° PLAZAS NO. BEDS	% PLACES % PLAZAS % BEDS
A 1 LI	61	637	1.934	64,1%
A 2 LI	8	293	794	26,3%
A 3 LI	6	119	291	9,6%
A 4 LI				
<b>Total A</b>	<b>75</b>	<b>1.049</b>	<b>3.019</b>	<b>100%</b>
HR				
AG				
TI				
CT				
CV 1*				
CV 2*				
CV 3*	2	419	1.193	100%
<b>Total CV</b>	<b>2</b>	<b>419</b>	<b>1.193</b>	<b>100%</b>
H 1*	3	133	254	14,2%
H 2*	1	26	49	2,7%
H 3*	2	134	248	13,9%
H 3* SUP				
H 4*	2	661	1.232	69,1%
H 4* SUP				
H 5*				
H 5* G.L.				
<b>Total H</b>	<b>8</b>	<b>954</b>	<b>1.783</b>	<b>100%</b>
HR 1*				
HR 2*				
HR 3*				
HR 4*				
HR 5*				
<b>Total HR*</b>				
HA 1*				
HA 2*				
HA 3*				
HA 3* SUP				
HA 4*				
HA 4* SUP				
HA 5*				
HA 5* G.L.				
<b>Total HA</b>				

TIPUS D'ESTABLIMENT TIPO DE ESTABLECIMIENTO ESTABLISHMENT TYPE	NRE. D'ESTABL. N° ESTABL. NO. ESTABL.	NRE. UNITATS N° UNIDADES NO. UNITS	NRE. PLACES N° PLAZAS NO. BEDS	% PLACES % PLAZAS % BEDS
RA 1*				
RA 2*				
RA 3*				
RA 4*				
RA 5*				
<b>Total RA</b>				
HS 1*	12	370	677	53,3%
HS 2*	5	228	422	33,3%
HS 3*	2	86	170	13,4%
<b>Total HS</b>	<b>19</b>	<b>684</b>	<b>1.269</b>	<b>100%</b>
HSR 1*	5	119	227	64,7%
HSR 2*	2	25	45	12,8%
HSR 3*	1	41	79	22,5%
<b>Total HSR</b>	<b>8</b>	<b>185</b>	<b>351</b>	<b>100%</b>
HC 1*				
HC 2*				
HC 3*				
HC 3* SUP.				
HC 4*				
HC 4* SUP.				
HC 5*				
HC 5* G.L.				
<b>Total HC</b>				
CH	8	73	125	100%
F	1	15	30	100%
PENS 2*				
<b>TOTAL</b>	<b>121</b>	<b>3.379</b>	<b>7.770</b>	

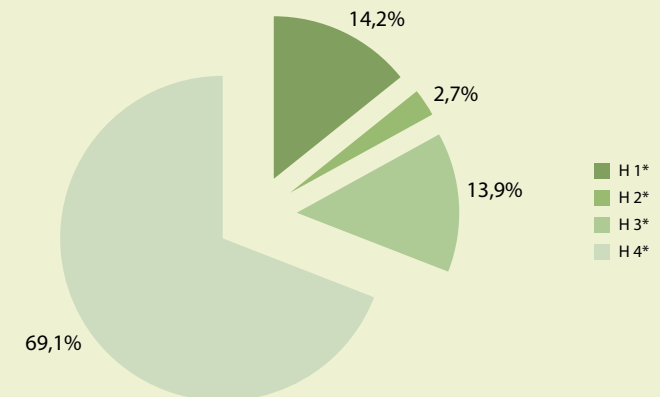
**G 4.1.13 Distribució de la capacitat d'allotjament segons tipus d'establiment (2012)**

*Distribución de la capacidad de alojamiento según tipo de establecimiento (2012)*  
*Distribution of accommodation capacity according to type of establishment (2012)*



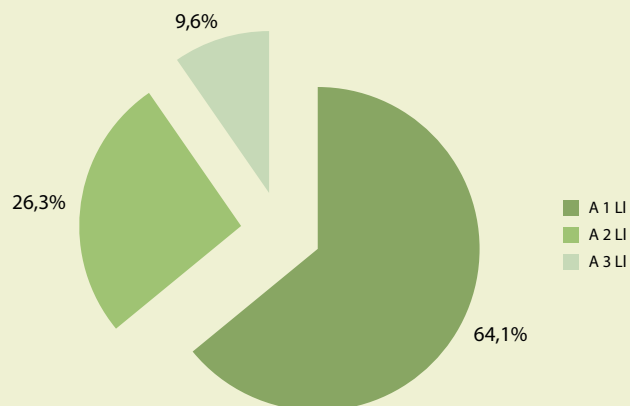
**G 4.1.14 Distribució de la capacitat d'allotjament hoteler (2012)**

*Distribución de la capacidad de alojamiento hotelero (2012)*  
*Distribution of hotel accommodation capacity (2012)*



**G 4.1.15 Distribució de la capacitat d'allotjament en apartaments (2012)**

*Distribución de la capacidad de alojamiento en apartamentos (2012)*  
*Distribution of accommodation capacity at apartments (2012)*



## 4.2 Restaurants i bar-cafeteries / Restaurantes y bar-cafeterías / Restaurants and bars-cafeterias

### T 4.2.1 Nombre i capacitat dels restaurants (2011-2012)

*Número y capacidad de los restaurantes (2011-2012)*

*Number and restaurant capacity (2011-2012)*

ILLA / ISLA / ISLAND	2011		2012		VAR. 12-11 (%)	
	ESTABLIMENTS ESTABLECIMIENTOS ESTABLISHMENTS	PLAZAS PLAZAS PLACES	ESTABLIMENTS ESTABLECIMIENTOS ESTABLISHMENTS	PLAZAS PLAZAS PLACES	ESTABLIMENTS ESTABLECIMIENTOS ESTABLISHMENTS	PLAZAS PLAZAS PLACES
Mallorca	3.104	225.094	3.570	266.033	15,0%	18,2%
Menorca	496	34.013	512	35.042	3,2%	3,0%
Eivissa	907	72.265	934	75.750	3,0%	4,8%
Formentera	111	8.021	106	7.821	-4,5%	-2,5%
<b>Total</b>	<b>4.618</b>	<b>339.393</b>	<b>5.122</b>	<b>384.646</b>	<b>10,9%</b>	<b>13,3%</b>

### T 4.2.2 Evolució dels restaurants (2006-2012)

*Evolución de los restaurantes (2006-2012)*

*Evolution of the restaurants (2006-2012)*

	2006	2007	2008	2009	2010	2011	2012
<b>Establ.</b>	4.174	4.269	4.362	4.443	4.589	4.618	5.122
<b>Places / Plazas / Places</b>	<b>294.299</b>	<b>301.731</b>	<b>308.017</b>	<b>313.552</b>	<b>328.185</b>	<b>339.393</b>	<b>384.646</b>

**T 4.2.3 Nombre i capacitat dels bar-cafeteries (2011-2012)**

*Número y capacidad de los bar-cafeterías (2011-2012)*  
*Number and capacity of the bar-cafeterias (2011-2012)*

ILLA / ISLA / ISLAND	2011		2012		VAR. 12-11 (%)	
	ESTABLIMENTS ESTABLECIMIENTOS ESTABLISHMENTS	PLACES PLAZAS PLACES	ESTABLIMENTS ESTABLECIMIENTOS ESTABLISHMENTS	PLACES PLAZAS PLACES	ESTABLIMENTS ESTABLECIMIENTOS ESTABLISHMENTS	PLACES PLAZAS PLACES
Mallorca	4.837	216.521	5.499	252.668	13,7%	16,7%
Menorca	620	29.677	645	30.987	4,0%	4,4%
Eivissa	998	55.397	995	56.983	-0,3%	2,9%
Formentera	94	4.253	91	4.390	-3,2%	3,2%
<b>Total</b>	<b>6.549</b>	<b>305.848</b>	<b>7.230</b>	<b>345.028</b>	<b>10,4%</b>	<b>12,8%</b>

**T 4.2.4 Evolució dels bar-cafeteries (2006-2012)**

*Evolución de los bar-cafeterías (2006-2012)*  
*Evolution of the bar-cafeterias (2006-2012)*

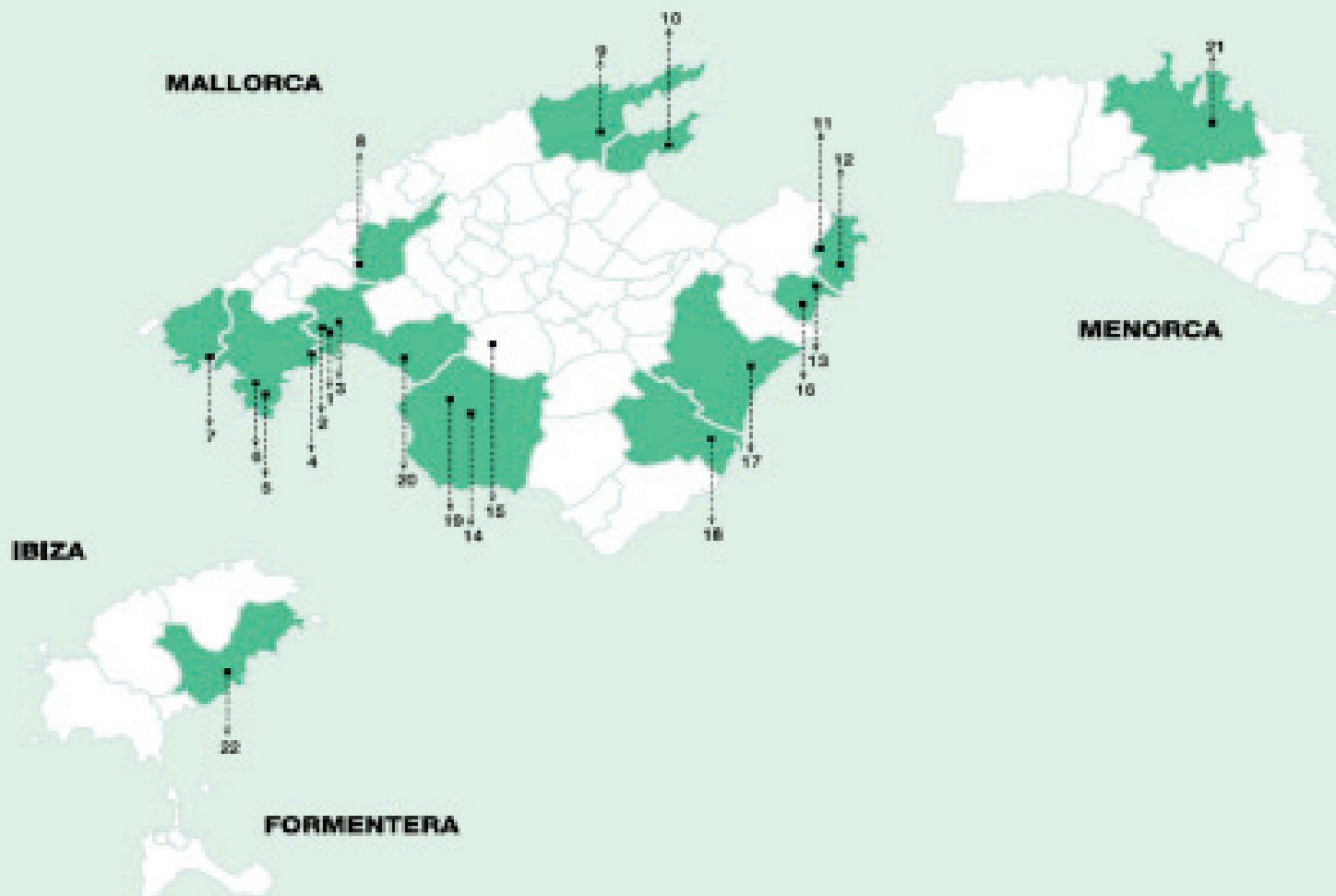
	2006	2007	2008	2009	2010	2011	2012
<b>Establ.</b>	6.552	6.672	6.762	6.718	6.809	6.549	7.230
<b>Places / Plazas / Places</b>	<b>281.570</b>	<b>288.733</b>	<b>295.090</b>	<b>295.888</b>	<b>307.053</b>	<b>305.848</b>	<b>345.028</b>

### 4.3 Camps de golf / Campos de golf / Golf courses

#### G 4.3.1 Mapa dels camps de golf (2012)

Mapa de los campos de golf (2012)

Map of golf courses (2012)



**T 4.3.1 Camps de golf, forats, par i nombre de barres (m.) (2012)**

*Campos de golf, hoyos, par y número de barras (m.) (2012)*

*Golf courses, holes, par and number of markers (m.) (2012)*

	FORATS / HOYOS / HOLES	PAR	BARRES (M.) / BARRAS (M.) / MARKERS (M.)**				
1 Son Vida Golf	18	71		5.601		4.738	
2 Golf Son Muntaner	18	72	6.261	5.920	5.440	5.113	
3 Golf Son Quint	18	72	6.199	5.929	5.498	5.130	
3 Golf Son Quint Executive course (Pitch & Putt)	9	54		1.276		1.276	
4 Real Golf de Bendinat	18	70		5.660		4.990	
5 Golf de Poniente	18	72	6.430	6.140	5.400	5.100	
6 Golf Santa Ponsa I	18	72	6.543	6.219	5.603	5.258	
6 Golf Santa Ponsa II *	18	72	6.053	5.706	5.128	4.872	
6 Golf Santa Ponsa III *	9	60		3.198		2.664	
7 Golf de Andratx	18	72	6.089	5.683	5.268	4.913	
8 Golf Son Termens	18	70	5.598	5.282	4.912	4.510	
9 Golf Pollença	9	35		5.148		4.508	
10 Club de Golf Alcanada	18	72	6.499	6.152	5.645	5.241	
11 Capdepera Golf	18	72	5.890	5.589	5.066	4.726	
12 Canyamel Golf	18	73	6.185	5.953		5.303	
13 Pula Golf	18	72	6.246	5.812	5.409	5.107	
14 Maioris Golf	18	72	6.309	6.000	5.625	5.301	
15 Son Gual Golf	18	72	6.257	5.983	5.475	4.961	6.621
16 Club de Golf Son Servera *	18	72		6.018		5.108	
17 La Reserva Rotana Golf *	9	36	5.550				
18 Vall d'Or Golf	18	71	5.538	5.335	5.024	4.742	
19 Marriott's Golf Son Antem East	18	72	6.318	6.041	5.325	5.102	
19 Marriott's Golf Son Antem West	18	72	6.293	5.913	5.396	5.007	
20 Golf Park Puntiró	18	71	6.027	5.546	5.074	4.530	
21 Golf Son Parc	18	69	5.169	4.872	4.652	4.303	
22 Club de Golf Ibiza I	18	72	6.083	5.842	5.478	4.980	
22 Club de Golf Roca Llisa	9	36/35		5.857		4.987	

(\*) Club privat / Club privado / Private club

(\*\*) Barres: Hi ha cinc tipus de barres, des de les vermelles surten les dones i els nins, de les grogues els homes. Les blaves són per a jugadors professionals, les blanques i les negres per a jugadors professionals.

Barras: Hay cinco tipos de barras, desde las rojas salen las mujeres y los niños, de las amarillas los hombres. Las azules son para jugadoras profesionales, las blancas y las negras para jugadores profesionales.

Markers: There are five types of markers. Women and children start from the red ones and men from the yellow ones. The blues ones are for female professional players and the white and black ones for male professional players.



<b>5.0 Fonts, definicions i notes metodològiques</b>	<b>113</b>
<i>Fuentes, definiciones y notas metodológicas</i>	
<i>Sources, definitions and methodological notes</i>	
<b>5.1 Ocupació registrada</b>	<b>115</b>
<i>Ocupación registrada</i>	
<i>Registered occupancy</i>	
<b>5.2 Contractació registrada</b>	<b>121</b>
<i>Contratación registrada</i>	
<i>Registered recruitment</i>	

<b>Illes Balears</b>	<b>115-117</b>
	<b>121-126</b>
<b>Mallorca</b>	<b>118</b>
<b>Menorca</b>	<b>119</b>
<b>Eivissa i Formentera</b>	<b>120</b>





## 5.0 Fonts, definicions i notes metodològiques / Fuentes, definiciones y notas metodológicas / Sources, definitions and methodological notes

### Fonts

Tresoreria General de la Seguretat (TGSS) , Servei d'Ocupació de les Illes Balears (SOIB), Servei públic d'ocupació estatal (SISPE) i Institut d'Estadística de les Illes Balears (IBESTAT).

### Definicions

**Treballadors d'alta a la Seguretat Social:** Es refereix als treballadors d'alta laboral i situacions assimilades, tals com incapacitat temporal, suspensió per regulació d'ocupació, desocupació parcial...; no s'inclouen situacions d'atur de convenis especials, treballadors d'empreses acollides a plans de reconversió i que reben ajudes en concepte de jubilació anticipada i situacions especials sense efecte en cotitzacions. Així mateix, el nombre d'afiliats no es correspon necessàriament amb el de treballadors, sinó amb el de situacions que generen obligació de cotitzar: és a dir, la mateixa persona es pot comptabilitzar tantes vegades com situacions de cotització tengui.

### Notes metodològiques

Per delimitar les activitats econòmiques que es consideren pròpies del sector turístic s'ha seguit la metodologia internacional, aprovada el 2000 per la Comissió Estadística de les Nacions Unides i recolzada per l'OMT, l'OCDE i l'Eurostat, denominada Cuenta Satélite del Turismo: Referencias Metodológicas (CSTRM). L'Institut Nacional d'Estadística va seguir aquestes recomanacions per elaborar la primera Cuenta Satélite del Turismo en España (CSTE) en el 2002. Es proposa ressaltar aquelles categories de productes que solen ser més importants en els desplaçaments dels individus: transport, allotjament, serveis d'agències de viatge, etc. Per poder realitzar comptes satèl·lit de turisme o altres tipus d'aproximacions a l'activitat turística a l'àmbit estatal és necessari traslladar les activitats turístiques proposades pels organismes internacionals, a una classificació nacional. En el cas d'Espanya, la classificació pròpia de les activitats econòmiques és la CNAE, Classificació Nacional d'Activitats Econòmiques.

L'any 2009 va entrar en vigor una nova classificació nacional d'activitats econòmiques (CNAE-09) que va substituir la classificació vigent fins al moment (CNAE-93). Aquest canvi ha suposat una ruptura en les sèries històriques de les dades d'afiliació, atur, etc. En definitiva, de totes les estadístiques desglossades per la variable d'activitat econòmica. Una conseqüència important d'aquest canvi és la millora en la delimitació i precisió de les activitats considerades turístiques.

Tanmateix, el codi 55 (hoteleria) de la CNAE-93 es correspon plenament amb els codis 55 (serveis d'allotjament) i 56 (serveis de menjars i begudes) de la CNAE-09. Per això, per tal de poder fer evolucions temporals més llargues, s'ha optat per presentar, en alguns apartats, només dades d'aquests codis de les CNAE.

La sèrie d'estadístiques de contractes de treball registrats per ocupació presenta ruptura entre els anys 2010 i 2011 a causa d'un canvi en la classificació nacional d'ocupacions, que passa de la CNO 94 a la CNO 11, entre les que no existeix una correspondència exacta.

Per a més informació es poden consultar les notes metodològiques de l'Observatori del Treball de les Illes Balears (OTIB) <http://observatorideltreball.caib.es>

## Fuentes

Tesorería General de la Seguridad (TGSS) y Servicio de Ocupación de las Islas Baleares (SOIB), Servicio público de empleo estatal (SISPE) e Instituto de Estadística de las Islas Baleares (IBESTAT).

## Definiciones

**Trabajador de alta en la Seguridad Social:** Se refiere a los trabajadores en alta laboral y situaciones asimiladas, tales como incapacidad temporal, suspensión por regulación de empleo, desempleo parcial...; no se incluyen situaciones de desempleo, de convenios especiales, trabajadores de empresas acogidas a planes de reconversión y que reciben ayudas en concepto de jubilación anticipada y situaciones especiales sin efecto en cotizaciones. Asimismo, el número de afiliados no se corresponde necesariamente con el de trabajadores, sino con el de situaciones que generan obligación de cotizar; es decir, la misma persona puede contabilizarse tantas veces como situaciones de cotización tenga.

## Notas metodológicas

Para delimitar las actividades económicas que se consideran propias del sector turístico se ha seguido la metodología internacional, aprobada en el 2000 por la Comisión Estadística de las Naciones Unidas y respaldada por la OMT, la OCDE y Eurostat, denominada Cuenta Satélite del Turismo: Referencias Metodológicas (CSTRM). El Instituto Nacional de Estadística siguió estas recomendaciones para elaborar la primera Cuenta Satélite del Turismo en España (CSTE) en el 2002. Se propone resaltar aquellas categorías de productos que suelen ser más importantes en los desplazamientos de los individuos: transporte, alojamiento, servicios de agencias de viaje, etc. Para poder realizar cuentas satélite de turismo u otros tipos de aproximaciones a la actividad turística en el ámbito estatal, es necesario trasladar las actividades turísticas propuestas por los organismos internacionales a una clasificación nacional. En el caso de España, la clasificación propia de las actividades económicas es la CNAE: Clasificación Nacional de Actividades Económicas.

En el año 2009 entró en vigor una nueva clasificación nacional de actividades económicas (CNAE-09) que substituyó la clasificación vigente hasta el momento (CNAE-93). Este cambio ha supuesto una ruptura en las series históricas de los datos de afiliación, paro, etc. y en definitiva, de todas las estadísticas desglosadas por la variable de actividad económica. Una consecuencia importante de este cambio es la mejora en la delimitación y precisión de las actividades consideradas turísticas.

Sin embargo, el código 55 (hotelería) de la CNAE-93 se corresponde plenamente con los códigos 55 (servicios de alojamiento) y 56 (servicio de comidas y bebidas) de la CNAE-09. Por este motivo, para poder hacer evoluciones temporales más largas, se ha optado por presentar, en algunos apartados, sólo datos de estos códigos de las CNAE.

La serie de estadísticas de contratos de trabajo registrados por ocupación presenta ruptura entre los años 2010 y 2011 debido a un cambio en la clasificación nacional de ocupaciones, que pasa de la CNO 94 a la CNO 11, entre las que no existe una correspondencia exacta.

Para más información se pueden consultar las notas metodológicas del Observatorio de Trabajo de las Islas Baleares (OTIB) <http://observatoriodeltrabajo.caib.es>

## Sources

General Treasury of the Social Security (TGSS) and the Balearic Islands Employment Service (SOIB), State public employment service (SISPE) and the Balearic Islands Institute of Statistics (IBESTAT).

## Definitions

**Workers on the payroll and registered for Social Security.** It refers to the registered workers and assimilated situations, such as temporary disability, suspension due to employment regulation, partial unemployment, etc. Situations related to unemployment arisen out of special agreements, employees of companies with restructuring plans receiving financial aid as a concept for early retirement and special situations with no effect on contributions have not been included. Likewise, the number of registered workers does not necessarily correspond with the workers', but with the situations that create the duty to contribute; that is to say, a person may be included in the system as many times as contribution situations has.

## Methodological notes

In order to specify a list of economic activities of the tourism industry, an international methodology has been followed. In 2000, it was endorsed by the United Nations Statistical Commission and supported by international bodies such as the World Tourism Organization ("WTO"), the Organisation for Economic Co-operation and Development ("OECD") and Eurostat. This methodology was called Tourism Satellite Account: Methodological References. The Spanish National Statistical Institute ("Instituto Nacional de Estadística, INE") followed these recommendations in order to elaborate the first Tourism Satellite Account in Spain ("Cuenta Satélite del Turismo en España, CSTE") in 2002. Its purpose is to enhance those categories of products that are more important in people's trips: transport, accommodation, services of travel agencies, etc. In order to carry out a Tourism Satellite Account or other types of approaches to tourism-related activities at the national level, it is necessary to transpose those tourism activities, put forward by international bodies, to a national classification. In the case of Spain, an own classification called National Classification of Economic Activities ("Clasificación Nacional de Actividades Económicas, CNAE"), has been adopted.

In 2009, a new national classification of economic activities, ("CNAE-09") entered into force. This classification substituted the current one so far: "CNAE-93". On the one hand, this change has led a break with the historical series of affiliation data, unemployment and ultimately, with all the statistics broken down by the variable "economic activity". On the other hand, it has also improved the delimitation and precision of tourism-related activities.

However, the code 55 (hotel trade) of "CNAE-93" corresponds completely with the codes 55 (accommodation services) and 56 (eating out services) of "CNAE-09". Due to this reason, the system that has been adopted in order to make longer temporary evolutions is based on presenting in some sections just those data referring to these codes.

There is a break in the series of statistics on work contracts recorded by occupation between 2010 and 2011 due to a change in the national classification of occupations, changing from CNO 94 to CNO 11, among which there is no exact match.

Further information is available at the methodological notes of the Employment Observatory of the Balearic Islands ("OTIB"), at the following web address: <http://employmentobservatory.caib.es>

# 5 MERCAT DE TREBALL EN EL TURISME

MERCADO LABORAL EN EL TURISMO / THE LABOUR MARKET IN TOURISM

Illes Balears / Islas Baleares / Balearic Islands

## 5.1 Ocupació registrada / Ocupación registrada / Registered occupancy

### T 5.1.1 Treballadors d'alta en la seguretat social en les activitats d'hoteleria per trimestres i illes (2006-2012)

*Trabajadores de alta en la seguridad social en las actividades de hosteleria por trimestres e islas (2006-2012)*

*Workers on the payroll and registered for Social Security in hotel business broken down by quarters and islands (2006-2012)*

	ILLES BALEARS	MALLORCA	MENORCA	EIVISSA	FORMENTERA	ALTRES PROVÍNCIES/ OTRAS PROVINCIAS/ OTHER PROVINCES
2006T1	52.516	44.293	2.541	4.935	233	512
2006T2	102.483	76.857	7.646	16.411	1.413	155
2006T3	99.582	75.266	7.184	15.698	1.299	134
2006T4	40.741	33.709	2.329	4.395	263	44
2007T1	59.478	50.627	2.929	5.577	299	45
2007T2	108.150	80.994	8.060	17.461	1.574	60
2007T3	104.426	78.821	7.505	16.639	1.399	61
2007T4	42.529	35.039	2.373	4.797	274	45
2008T1	58.416	49.173	2.891	5.966	329	56
2008T2	107.352	80.401	7.953	17.352	1.577	68
2008T3	98.224	75.228	6.647	15.013	1.274	61
2008T4	40.381	33.093	2.303	4.679	261	44
2009T1	52.694	44.356	2.706	5.294	288	49
2009T2	101.165	75.766	7.141	16.495	1.693	69
2009T3	91.308	69.667	6.033	14.186	1.358	63
2009T4	38.511	31.215	2.155	4.783	303	54
2010T1	53.400	44.429	2.623	5.904	386	57
2010T2	101.753	75.075	6.988	17.715	1.898	74
2010T3	93.687	70.426	5.980	15.744	1.468	66
2010T4	38.254	30.999	2.091	4.772	332	56
2011T1	51.467	42.493	2.525	6.005	383	58
2011T2	107.443	78.275	7.372	19.624	2.082	87
2011T3	97.820	73.331	6.027	16.864	1.522	73
2011T4	38.318	30.705	2.107	5.090	354	59
2012T1	51.014	41.796	2.398	4.357	178	2.271
2012T2	94.102	68.401	7.811	14.642	1.075	2.160
2012T3	93.348	68.027	7.885	14.360	1.021	2.042
2012T4	38.870	30.669	2.412	3.656	172	1.948

**T 5.1.2 Treballadors d'alta en la seguretat social en les activitats d'hoteleria per mesos i illes (2011-2012)**

*Trabajadores de alta en la seguridad social en las actividades de hosteleria por meses e islas (2011-2012)*

*Workers on the payroll and registered for Social Security in hotel business broken down by months (2011-2012)*

	ILLES BALEARS	MALLORCA	MENORCA	EIVISSA	FORMENTERA	ALTRES PROVÍNCIES/ OTRAS PROVINCIAS/ OTHER PROVINCES
2011M01	37.846	30.827	2.007	4.640	313	55
2011M02	43.718	35.888	2.266	5.180	326	55
2011M03	51.467	42.493	2.525	6.005	383	58
2011M04	75.697	60.170	3.989	10.590	874	71
2011M05	96.857	72.480	6.184	16.520	1.587	83
2011M06	107.443	78.275	7.372	19.624	2.082	87
2011M07	113.716	82.224	8.150	20.977	2.268	94
2011M08	111.686	80.733	7.928	20.764	2.173	85
2011M09	97.820	73.331	6.027	16.864	1.522	73
2011M10	62.576	49.851	3.187	8.755	716	64
2011M11	40.801	32.584	2.231	5.537	387	59
2011M12	38.318	30.705	2.107	5.090	354	59
2012M01	...	...	...	...	...	...
2012M02	43596	35501	2166	5505	357	63
2012M03	54947	45177	2522	6734	445	65
2012M04	73859	58975	3585	10337	888	70
2012M05	98841	73818	6116	17041	1773	89
2012M06	111802	81432	7595	20429	2244	98
2012M07	117312	84466	8403	21949	2380	110
2012M08	115765	83634	8113	21621	2284	109
2012M09	107075	79185	6758	19178	1851	98
2012M10	62419	50170	3124	8300	736	84
2012M11	39992	31934	2167	5395	413	78
2012M12	38025	30331	2190	5041	378	80

## 5.1 Ocupació registrada / Ocupación registrada / Registered occupancy

### T 5.1.3 Evolució dels treballadors d'alta en la seguretat social en el sector turístic (CNAE-09, 3 dígit) i trimestres (2011-2012)

Evolución de los trabajadores de alta en la seguridad social en el sector turístico (CNAE-09, 3 dígitos) por trimestres (2011-2012)

Evolution of workers on the payroll and registered for Social Security in the tourist sector (CNAE-09, 3 dígitos) broken down by quarters (2011-2012)

Codi / Código / Code CNAE 09	DESCRIPCIÓ DE LES ACTIVITATS ECONÒMIQUES / DESCRIPCIÓN DE LAS ACTIVIDADES ECONÓMICAS / DESCRIPTION OF THE ECONOMIC ACTIVITIES	2011T1	2011T2	2011T3	2011T4	2012T1	2012T2	2012T3	2012T4
491	Transport interurbà de passatgers per ferrocarril/ Transporte interurbano de pasajeros por ferrocarril/ Passenger rail transport, interurban	327	331	342	324	327	309	302	288
493	Altres tipus de transport terrestre de passatgers/ Otros tipos de transporte terrestre de pasajeros/ Other passenger land transport	5077	7353	7185	4594	5046	7522	7745	4472
501	Transport marítim de passatgers/ Transporte marítimo de pasajeros/ Passenger sea transport	26	39	32	24	26	49	51	21
503	Transport de passatgers per vies de navegació interiors/ Transporte de pasajeros por vías de navegación interior/ Inland passenger water transport	5	5	4	4	4	7	8	2
511	Transport aeri de passatgers/ Transporte aéreo de pasajeros/ Passenger air transport	2395	3149	3064	2317	1987	2724	2682	1886
<b>Subtotal TRANSPORT/ Subtotal TRANSPORTE/ Subtotal TRANSPORT</b>		<b>7.830</b>	<b>10.877</b>	<b>10.627</b>	<b>7.263</b>	<b>7.390</b>	<b>10.611</b>	<b>10.788</b>	<b>6.669</b>
551	Hotels i allotjaments similars/ Hoteles y alojamientos similares/ Hotels and similar accommodation	19765	48276	43200	10270	21484	49477	47129	9609
552	Allotjaments turístics i altres allotjaments de curta durada/ Alojamiento turístico y otros alojamientos de corta duración/ Tourist accommodation and other short stay accommodation	2446	7922	7129	1368	2956	8239	7907	1458
553	Càmpings/ Campings/ Campings	60	131	92	24	70	127	123	28
559	Altres allotjaments/ Otros alojamientos/ Other accommodation	85	147	151	83	98	175	187	100
<b>Subtotal ALLOTJAMENT/ Subtotal ALOJAMIENTO/ Subtotal ACCOMMODATION</b>		<b>22.356</b>	<b>56.476</b>	<b>50.572</b>	<b>11.745</b>	<b>24.608</b>	<b>58.018</b>	<b>55.346</b>	<b>11.195</b>
561	Restaurants i establiments de menjars/ Restaurantes y establecimientos de comidas/ Restaurants and mobile food service activities	15.615	29.529	26.780	13.879	16.471	30.974	29.325	14.132
562	Provisió de menjars preparats per a esdeveniments i altres serveis de menjars/ Provisión de comidas preparadas para eventos y otros servicios de comidas/ Other food service activities	1.805	1.441	2.062	1.736	1.739	1.565	1.928	1.589
563	Establiments de begudes/ Establecimientos de bebidas/ Beverage serving activities	11.692	19.997	18.405	10.958	12.129	21.245	20.476	11.109
<b>Subtotal RESTAURACIÓ/ Subtotal RESTAURACIÓN/ Subtotal RESTAURANT BUSINESS</b>		<b>29.112</b>	<b>50.967</b>	<b>47.247</b>	<b>26.573</b>	<b>30.339</b>	<b>53.784</b>	<b>51.729</b>	<b>26.830</b>
791	Activitats d'agències de viatges, operadors turístics/ Actividades de agencias de viajes, operadores turísticos/ Travel agency and tour operator activities	3984	4678	4663	3757	4228	4859	4814	3907
799	Altres serveis de reserves i activitats relacionades amb aquests/ Otros servicios de reservas y actividades relacionadas con estas/ Other reservation service and related activities	345	523	486	289	328	519	504	241
<b>Subtotal AGÈNCIES DE VIATGE/ Subtotal AGENCIAS DE VIAJE/ Subtotal of TRAVEL AGENCIES</b>		<b>4.329</b>	<b>5.201</b>	<b>5.149</b>	<b>4.046</b>	<b>4.556</b>	<b>5.378</b>	<b>5.318</b>	<b>4.148</b>
771	Lloguer de vehicles de motor/ Alquiler de vehículos de motor/ Renting and leasing of motor vehicles	5.040	6.058	6.037	4.481	5.083	6.098	6.186	4.307
773	Lloguer d'un altre tipus de maquinària, equips i béns tangibles/ Alquiler de otro tipo de maquinaria, equipos y bienes tangibles/ Renting and leasing of other machinery, equipment and tangible goods	1.362	2.639	2.458	1.159	1.403	2.732	2.700	1.058
522	Activitats annexes als transports/ Actividades anexas a los transportes/ Support activities of transportation	1.026	1.288	1.239	958	1.035	1.315	1.318	951
900	Activitats de creació, artístiques i espectacles/ Actividades de creación, artísticas y espectáculos/ Creative, arts and entertainment activities	1.092	1.799	1.747	1.089	1.233	2.141	2.129	1.308
910	Activitats de biblioteques, arxius, museus i altres activitats culturals/ Actividades de bibliotecas, archivo, museos y otras actividades culturales/ Libraries, archives, museums and other cultural activities	531	572	520	480	494	553	517	453
931	Activitats esportives/ Actividades deportivas/ Sports activities	2.885	3.244	3.261	2.918	3.007	3.526	3.218	2.936
932	Activitats recreatives i d'entreteniment/ Actividades recreativas y de entretenimiento/ Amusement and recreation activities	1.373	3.685	2.704	1.286	1.454	3.863	3.132	1.301
<b>Subtotal d'ALTRES ACTIVITATS TURÍSTIQUES/ Subtotal de OTRAS ACTIVIDADES TURÍSTICAS/ Subtotal of OTHER RELATED ACTIVITIES</b>		<b>13.309</b>	<b>19.285</b>	<b>17.966</b>	<b>12.371</b>	<b>13.709</b>	<b>20.228</b>	<b>19.200</b>	<b>12.314</b>
<b>TOTAL SECTOR TURÍSTIC/ TOTAL SECTOR TURÍSTICO/ TOTAL TOURISM SECTOR</b>		<b>76.936</b>	<b>142.806</b>	<b>131.561</b>	<b>61.998</b>	<b>80.602</b>	<b>148.019</b>	<b>142.381</b>	<b>61.156</b>

Nota: La suma de les illes, tabla 5.1.4, 5.1.5 i 5.1.6, no correspon amb el total exacte de les Illes Balears, ja que no es contemplen els afiliats que no consten a quina illa pertanyen.

Nota: La suma de las islas, tabla 5.1.4, 5.1.5 i 5.1.6, no corresponde con el total exacto de Illes Balears, ya que no se contemplan los afiliados que no constan a qué isla pertenecen.

Note: The sum of the islands in tables 5.1.4, 5.1.5 and 5.1.6, does not match the exact total for the Balearic Islands, as they do not include affiliates with no information on which island they belong to.

**T 5.1.4 Evolució dels treballadors d'alta en la seguretat social en el sector turístic (CNAE-09, 3 dígits) por trimestres (2011-2012)**

*Evolución de los trabajadores de alta en la seguridad social en el sector turístico (CNAE-09, 3 dígitos) por trimestres (2011-2012)*

*Evolution of workers on the payroll and registered for Social Security in the tourist sector (CNAE-09, 3 digits) broken down by quarters (2011-2012)*

Codi / Código / Code CNAE 09	DESCRIPCIÓ DE LES ACTIVITATS ECONÓMIQUES / DESCRIPCIÓN DE LAS ACTIVIDADES ECONÓMICAS / DESCRIPTION OF THE ECONOMIC ACTIVITIES	2011T1	2011T2	2011T3	2011T4	2012T1	2012T2	2012T3	2012T4
491	Transport interurbà de passatgers per ferrocarril/ <i>Transporte interurbano de pasajeros por ferrocarril/ Passenger rail transport, interurban</i>	327	331	342	324	327	309	302	288
493	Altres tipus de transport terrestre de passatgers/ <i>Otros tipos de transporte terrestre de pasajeros/ Other passenger land transport</i>	4173	5488	5431	3761	4140	5600	5649	3637
501	Transport marítim de passatgers/ <i>Transporte marítimo de pasajeros/ Passenger sea transport</i>	16	26	20	14	15	29	29	11
503	Transport de passatgers per vies de navegació interiors/ <i>Transporte de pasajeros por vías de navegación interior/ Inland passenger water transport</i>	3	3	2	3	4	7	8	2
511	Transport aeri de passatgers/ <i>Transporte aéreo de pasajeros/ Passenger air transport</i>	2308	2872	2846	2239	1901	2439	2427	1808
<b>Subtotal TRANSPORT / Subtotal TRANSPORTE / Subtotal TRANSPORT</b>		<b>6.827</b>	<b>8.720</b>	<b>8.641</b>	<b>6.341</b>	<b>6.387</b>	<b>8.384</b>	<b>8.415</b>	<b>5.746</b>
551	Hotels i allotjaments similars/ <i>Hoteles y alojamientos similares/ Hotels and similar accommodation</i>	17175	37870	34676	8708	18622	38919	37565	8197
552	Allotjaments turístics i altres allotjaments de curta durada/ <i>Alojamientos turísticos y otros alojamientos de corta duración/ Tourist accommodation and other short stay accommodation</i>	1770	5138	4639	812	2148	5252	5072	906
553	Càmpings/ <i>Campings/ Campings</i>	50	86	64	18	61	83	75	20
559	Altres allotjaments/ <i>Otros alojamientos/ Other accommodation</i>	37	72	76	47	55	95	100	64
<b>Subtotal ALLOTJAMENT / Subtotal ALOJAMIENTO / Subtotal ACCOMMODATION</b>		<b>19.032</b>	<b>43.166</b>	<b>39.455</b>	<b>9.585</b>	<b>20.886</b>	<b>44.349</b>	<b>42.812</b>	<b>9.187</b>
561	Restaurants i establiments de menjars/ <i>Restaurantes y establecimientos de comidas/ Restaurants and mobile food service activities</i>	12513	19877	18621	10919	13017	20659	19900	11043
562	Provisió de menjars preparats per a esdeveniments i altres serveis de menjars/ <i>Provisión de comidas preparadas para eventos y otros servicios de comidas/ Other food service activities</i>	1579	1187	1775	1539	1528	1224	1584	1358
563	Establiments de begudes/ <i>Establecimientos de bebidas/ Beverage serving activities</i>	9369	14045	13480	8662	9746	15200	14889	8743
<b>Subtotal RESTAURACIÓ / Subtotal RESTAURACIÓN / Subtotal RESTAURANT BUSINESS</b>		<b>23.461</b>	<b>35.109</b>	<b>33.876</b>	<b>21.120</b>	<b>24.291</b>	<b>37.083</b>	<b>36.373</b>	<b>21.144</b>
791	Activitats d'agències de viatges, operadors turístics/ <i>Actividades de agencias de viajes, operadores turísticos/ Travel agency and tour operator activities</i>	3801	4430	4430	3594	4054	4603	4570	3753
799	Altres serveis de reserves i activitats relacionades amb aquests/ <i>Otros servicios de reservas y actividades relacionadas con estas/ Other reservation service and related activities</i>	268	380	351	225	259	392	383	190
<b>Subtotal AGÈNCIES DE VIATGE / Subtotal AGENCIAS DE VIAJE / Subtotal of TRAVEL AGENCIES</b>		<b>4.069</b>	<b>4.810</b>	<b>4.781</b>	<b>3.819</b>	<b>4.313</b>	<b>4.995</b>	<b>4.953</b>	<b>3.943</b>
771	Lloguer de vehicles de motor/ <i>Alquiler de vehículos de motor/ Renting and leasing of motor vehicles</i>	4.182	4.892	4.950	3.734	4.295	4.954	5.069	3.540
773	Lloguer d'un altre tipus de maquinària, equips i béns tangibles/ <i>Alquiler de otro tipo de maquinaria, equipos y bienes tangibles/ Renting and leasing of other machinery, equipment and tangible goods</i>	1.091	1.769	1.659	915	1.109	1.854	1.823	836
522	Activitats annexes als transports/ <i>Actividades anexas a los transportes/ Support activities of transportation</i>	917	1.060	1.050	850	913	1.070	1.095	854
900	Activitats de creació, artístiques i espectacles/ <i>Actividades de creación, artísticas y espectáculos/ Creative, arts and entertainment activities</i>	913	1.530	1.466	890	1.055	1.840	1.843	1.106
910	Activitats de biblioteques, arxius, museus i altres activitats culturals/ <i>Actividades de bibliotecas, archivo, museos y otras actividades culturales/ Libraries, archives, museums and other cultural activities</i>	406	429	406	381	389	413	390	354
931	Activitats esportives/ <i>Actividades deportivas/ Sports activities</i>	2.374	2.558	2.559	2.358	2.451	2.826	2.589	2.369
932	Activitats recreatives i d'entreteniment/ <i>Actividades recreativas y de entretenimiento/ Amusement and recreation activities</i>	1.127	2.204	1.856	1.087	1.215	2.298	1.872	1.083
<b>Subtotal d'ALTRES ACTIVITATS TURÍSTIQUES / Subtotal de OTRAS ACTIVIDADES TURÍSTICAS / Subtotal of OTHER RELATED ACTIVITIES</b>		<b>11.010</b>	<b>14.442</b>	<b>13.946</b>	<b>10.215</b>	<b>11.427</b>	<b>15.255</b>	<b>14.681</b>	<b>10.142</b>
<b>TOTAL SECTOR TURÍSTIC / TOTAL SECTOR TURÍSTICO / TOTAL TOURISM SECTOR</b>		<b>64.399</b>	<b>106.247</b>	<b>100.699</b>	<b>51.080</b>	<b>67.304</b>	<b>110.066</b>	<b>107.234</b>	<b>50.162</b>

## 5.1 Ocupació registrada / Ocupación registrada / Registered occupancy

### T 5.1.5 Evolució dels treballadors d'alta en la seguretat social en el sector turístic (CNAE-09, 3 dígits) i trimestres (2011-2012)

Evolución de los trabajadores de alta en la seguridad social en el sector turístico (CNAE-09, 3 dígitos) y trimestres (2011-2012)

Evolution of workers on the payroll and registered for Social Security in the tourist sector (CNAE-09, 3 digits) broken down by quarters (2011-2012)

Codi / Código / Code CNAE 09	DESCRIPCIÓ DE LES ACTIVITATS ECONÒMIQUES / DESCRIPCIÓN DE LAS ACTIVIDADES ECONÓMICAS / DESCRIPTION OF THE ECONOMIC ACTIVITIES	2011T1	2011T2	2011T3	2011T4	2012T1	2012T2	2012T3	2012T4
491	Transport interurbà de passatgers per ferrocarril/ Transporte interurbano de pasajeros por ferrocarril/ Passenger rail transport, interurban								
493	Altres tipus de transport terrestre de passatgers/ Otros tipos de transporte terrestre de pasajeros/ Other passenger land transport	268	539	478	234	252	535	512	225
501	Transport marítim de passatgers/ Transporte marítimo de pasajeros/ Passenger sea transport	7	10	9	7	8	10	10	7
503	Transport de passatgers per vies de navegació interiors/ Transporte de pasajeros por vías de navegación interior/ Inland passenger water transport								
511	Transport aeri de passatgers/ Transporte aéreo de pasajeros/ Passenger air transport								
	<b>Subtotal TRANSPORT/ Subtotal TRANSPORTE/ Subtotal TRANSPORT</b>	<b>275</b>	<b>549</b>	<b>487</b>	<b>241</b>	<b>260</b>	<b>545</b>	<b>522</b>	<b>232</b>
551	Hotels i allotjaments similars/ Hoteles y alojamientos similares/ Hotels and similar accommodation	620	2100	1693	262	601	2184	1885	228
552	Allotjaments turístics i altres allotjaments de curta durada/ Alojamientos turísticos y otros alojamientos de corta duración/ Tourist accommodation and other short stay accommodation	201	1075	843	178	241	1150	1029	174
553	Càmpings/ Campings/ Campings	8	15	10	4	7	14	12	4
559	Altres allotjaments/ Otros alojamientos/ Other accommodation	33	49	52	25	33	53	50	28
	<b>Subtotal ALLOTJAMENT/ Subtotal ALOJAMIENTO/ Subtotal ACCOMMODATION</b>	<b>862</b>	<b>3.239</b>	<b>2.598</b>	<b>469</b>	<b>882</b>	<b>3.401</b>	<b>2.976</b>	<b>434</b>
561	Restaurants i establiments de menjars/ Restaurantes y establecimientos de comidas/ Restaurants and mobile food service activities	862	2549	2000	854	857	2606	2295	865
562	Provisió de menjars preparats per a esdeveniments i altres serveis de menjars/ Provisión de comidas preparadas para eventos y otros servicios de comidas/ Other food service activities	113	93	125	107	106	101	109	104
563	Establiments de begudes/ Establecimientos de bebidas/ Beverage serving activities	689	1491	1304	677	677	1487	1378	787
	<b>Subtotal RESTAURACIÓ/ Subtotal RESTAURACIÓN/ Subtotal RESTAURANT BUSINESS</b>	<b>1.664</b>	<b>4.133</b>	<b>3.429</b>	<b>1.638</b>	<b>1.640</b>	<b>4.194</b>	<b>3.782</b>	<b>1.756</b>
791	Activitats d'agències de viatges, operadors turístics/ Actividades de agencias de viajes, operadores turísticos/ Travel agency and tour operator activities	67	94	86	60	68	92	81	49
799	Altres serveis de reserves i activitats relacionades amb aquests/ Otros servicios de reservas y actividades relacionadas con estas/ Other reservation service and related activities	35	60	57	30	27	42	40	21
	<b>Subtotal AGÈNCIES DE VIATGE/ Subtotal AGENCIAS DE VIAJE/ Subtotal of TRAVEL AGENCIES</b>	<b>102</b>	<b>154</b>	<b>143</b>	<b>90</b>	<b>95</b>	<b>134</b>	<b>121</b>	<b>70</b>
771	Lloguer de vehicles de motor/ Alquiler de vehículos de motor/ Renting and leasing of motor vehicles	314	425	408	307	312	448	446	317
773	Lloguer d'un altre tipus de maquinària, equips i béns tangibles/ Alquiler de otro tipo de maquinaria, equipos y bienes tangibles/ Renting and leasing of other machinery, equipment and tangible goods	85	250	227	85	88	255	238	77
522	Activitats annexes als transports/ Actividades anexas a los transportes/ Support activities of transportation	47	86	72	45	50	82	74	37
900	Activitats de creació, artístiques i espectacles/ Actividades de creación, artísticas y espectáculos/ Creative, arts and entertainment activities	85	93	85	93	88	95	73	95
910	Activitats de biblioteques, arxius, museus i altres activitats culturals/ Actividades de bibliotecas, archivo, museos y otras actividades culturales/ Libraries, archives, museums and other cultural activities	70	92	67	57	59	84	73	53
931	Activitats esportives/ Actividades deportivas/ Sports activities	233	349	310	268	258	344	274	255
932	Activitats recreatives i d'entreteniment/ Actividades recreativas y de entretenimiento/ Amusement and recreation activities	65	154	80	54	65	152	86	61
	<b>Subtotal d'ALTRES ACTIVITATS TURÍSTIQUES/ Subtotal de OTRAS ACTIVIDADES TURÍSTICAS/ Subtotal of OTHER RELATED ACTIVITIES</b>	<b>899</b>	<b>1.449</b>	<b>1.249</b>	<b>909</b>	<b>920</b>	<b>1.460</b>	<b>1.264</b>	<b>895</b>
	<b>TOTAL SECTOR TURÍSTIC/ TOTAL SECTOR TURÍSTICO/ TOTAL TOURISM SECTOR</b>	<b>3.802</b>	<b>9.524</b>	<b>7.906</b>	<b>3.347</b>	<b>3.797</b>	<b>9.734</b>	<b>8.665</b>	<b>3.387</b>

**T 5.1.6 Evolució dels treballadors d'alta en la seguretat social en el sector turístic (CNAE-09, 3 dígits) i trimestres (2011-2012)**

*Evolución de los trabajadores de alta en la Seguridad Social en el sector turístico (CNAE-09, 3 dígitos) y trimestres (2011-2012)*

*Evolution of workers on the payroll and registered for Social Security in the tourist sector (CNAE-09, 3 digits) broken down by quarters (2011-2012)*

Codi / Código / Code CNAE 09	DESCRIPCIÓ DE LES ACTIVITATS ECONÓMIQUES / DESCRIPCIÓN DE LAS ACTIVIDADES ECONÓMICAS / DESCRIPTION OF THE ECONOMIC ACTIVITIES	2011T1	2011T2	2011T3	2011T4	2012T1	2012T2	2012T3	2012T4
491	Transport interurbà de passatgers per ferrocarril/ <i>Transporte interurbano de pasajeros por ferrocarril/ Passenger rail transport, interurban</i>								
493	Altres tipus de transport terrestre de passatgers/ <i>Otros tipos de transporte terrestre de pasajeros/ Other passenger land transport</i>	635	1324	1275	599	654	1384	1580	607
501	Transport marítim de passatgers/ <i>Transporte marítimo de pasajeros/ Passenger sea transport</i>	3	3	3	3	3	10	12	3
503	Transport de passatgers per vies de navegació interiors/ <i>Transporte de pasajeros por vías de navegación interior/ Inland passenger water transport</i>	2	2	2	1				
511	Transport aeri de passatgers/ <i>Transporte aéreo de pasajeros/ Passenger air transport</i>	87	277	218	78	86	284	254	77
	<b>Subtotal TRANSPORT/ Subtotal TRANSPORTE/ Subtotal TRANSPORT</b>	<b>727</b>	<b>1.606</b>	<b>1.498</b>	<b>681</b>	<b>743</b>	<b>1.678</b>	<b>1.846</b>	<b>687</b>
551	Hotels i allotjaments similars/ <i>Hoteles y alojamientos similares/ Hotels and similar accommodation</i>	1.962	8.298	6.823	1.293	2.252	8.363	7.668	1.174
552	Allotjaments turístics i altres allotjaments de curta durada/ <i>Alojamientos turísticos y otros alojamientos de corta duración/ Tourist accommodation and other short stay accommodation</i>	469	1.702	1.642	373	561	1.832	1.800	373
553	Càmpings/ <i>Campings/ Campings</i>	2	30	19	2	2	30	36	4
559	Altres allotjaments/ <i>Otros alojamientos/ Other accommodation</i>	15	25	23	11	10	27	37	8
	<b>Subtotal ALLOTJAMENT/ Subtotal ALOJAMIENTO/ Subtotal ACCOMMODATION</b>	<b>2.448</b>	<b>10.055</b>	<b>8.507</b>	<b>1.679</b>	<b>2.825</b>	<b>10.252</b>	<b>9.541</b>	<b>1.559</b>
561	Restaurants i establiments de menjars/ <i>Restaurantes y establecimientos de comidas/ Restaurants and mobile food service activities</i>	2.219	7.072	6.133	2.086	2.573	7.663	7.086	2.187
562	Provisió de menjars preparats per a esdeveniments i altres serveis de menjars/ <i>Provisión de comidas preparadas para eventos y otros servicios de comidas/ Other food service activities</i>	112	158	159	89	104	238	233	125
563	Establiments de begudes/ <i>Establecimientos de bebidas/ Beverage serving activities</i>	1.609	4.420	3.586	1.590	1.677	4.520	4.169	1.548
	<b>Subtotal RESTAURACIÓ/ Subtotal RESTAURACIÓN/ Subtotal RESTAURANT BUSINESS</b>	<b>3.940</b>	<b>11.650</b>	<b>9.878</b>	<b>3.765</b>	<b>4.354</b>	<b>12.421</b>	<b>11.488</b>	<b>3.860</b>
791	Activitats d'agències de viatges, operadors turístics/ <i>Actividades de agencias de viajes, operadores turísticos/ Travel agency and tour operator activities</i>	110	151	144	101	104	162	161	104
799	Altres serveis de reserves i activitats relacionades amb aquests/ <i>Otros servicios de reservas y actividades relacionadas con estas/ Other reservation service and related activities</i>	43	82	78	34	42	85	81	30
	<b>Subtotal AGÈNCIES DE VIATGE/ Subtotal AGENCIAS DE VIAJE/ Subtotal of TRAVEL AGENCIES</b>	<b>153</b>	<b>233</b>	<b>222</b>	<b>135</b>	<b>146</b>	<b>247</b>	<b>242</b>	<b>134</b>
771	Lloguer de vehicles de motor/ <i>Alquiler de vehículos de motor/ Renting and leasing of motor vehicles</i>	541	737	673	434	471	691	665	444
773	Lloguer d'un altre tipus de maquinària, equips i béns tangibles/ <i>Alquiler de otro tipo de maquinaria, equipos y bienes tangibles/ Renting and leasing of other machinery, equipment and tangible goods</i>	184	618	570	158	205	622	637	144
522	Activitats annexes als transports/ <i>Actividades anexas a los transportes/ Support activities of transportation</i>	55	135	111	58	68	158	144	56
900	Activitats de creació, artístiques i espectacles/ <i>Actividades de creación, artísticas y espectáculos/ Creative, arts and entertainment activities</i>	88	164	184	97	79	196	203	93
910	Activitats de biblioteques, arxius, museus i altres activitats culturals/ <i>Actividades de bibliotecas, archivo, museos y otras actividades culturales/ Libraries, archives, museums and other cultural activities</i>	55	51	47	42	46	56	54	46
931	Activitats esportives/ <i>Actividades deportivas/ Sports activities</i>	274	331	388	290	295	353	352	310
932	Activitats recreatives i d'entreteniment/ <i>Actividades recreativas y de entretenimiento/ Amusement and recreation activities</i>	179	1.326	766	144	173	1.411	1.173	154
	<b>Subtotal d'ALTRES ACTIVITATS TURÍSTIQUES/ Subtotal de OTRAS ACTIVIDADES TURÍSTICAS/ Subtotal of OTHER RELATED ACTIVITIES</b>	<b>1.376</b>	<b>3.362</b>	<b>2.739</b>	<b>1.223</b>	<b>1.337</b>	<b>3.487</b>	<b>3.228</b>	<b>1.247</b>
	<b>TOTAL SECTOR TURÍSTIC/ TOTAL SECTOR TURÍSTICO/ TOTAL TOURISM SECTOR</b>	<b>8.644</b>	<b>26.906</b>	<b>22.844</b>	<b>7.483</b>	<b>9.405</b>	<b>28.085</b>	<b>26.345</b>	<b>7.487</b>



## 5.2 Contractació registrada / Contratación registrada / Registered recruitment

### T 5.2.1 Contractes registrats per activitat econòmica (CNAE-93, 2 dígits) en el sector turístic i illes (2004-2008)

Contratos registrados por actividad económica (CNAE-93, 2 dígitos) en el sector turístico e islas (2004-2008)

Registered contracts (CNAE-93, 2 digits) in the tourist sector and islands broken down by economic activity (2004-2008)

	DESCRIPCIÓ DE LES ACTIVITATS ECONÓMIQUES / DESCRIPCIÓN DE LAS ACTIVIDADES ECONÓMICAS / DESCRIPTION OF THE ECONOMIC ACTIVITIES	2004	2005	2006	2007	2008
Illes Balears	Activitats annexes als transports, agències de viatges/ <i>Actividades anexas al transporte, agencias de viajes/ Support activities for transportation, travel agencies</i>	17.341	16.261	13.943	14.066	10.621
	Activitats recreatives, culturals i esportives/ <i>Actividades recreativas, culturales y deportivas/ Recreation, cultural and sport activities</i>	10.122	12.106	13.905	16.573	17.805
	Hoteleria/ <i>Hosteleria/ Hotel business</i>	99.577	100.494	111.567	109.856	104.348
	<b>Total</b>	<b>127.040</b>	<b>128.861</b>	<b>139.415</b>	<b>140.495</b>	<b>132.774</b>
	<b>Variació total interanual/ Variación total interanual/ Year-to-year total variation</b>		<b>1,4%</b>	<b>8,2%</b>	<b>0,8%</b>	<b>-5,5%</b>
Mallorca	Activitats annexes als transports, agències de viatges/ <i>Actividades anexas al transporte, agencias de viajes/ Support activities for transportation, travel agencies</i>	13.457	13.209	10.485	10.842	8.369
	Activitats recreatives, culturals i esportives/ <i>Actividades recreativas, culturales y deportivas/ Recreation, cultural and sport activities</i>	7.727	9.066	10.950	12.507	13.237
	Hoteleria/ <i>Hosteleria/ Hotel business</i>	74.014	72.576	82.423	80.062	75.796
	<b>Total</b>	<b>95.198</b>	<b>94.851</b>	<b>103.858</b>	<b>103.411</b>	<b>97.402</b>
	<b>Variació total interanual/ Variación total interanual/ Year-to-year total variation</b>		<b>-0,4%</b>	<b>9,5%</b>	<b>-0,4%</b>	<b>-5,8%</b>
Menorca	Activitats annexes als transports, agències de viatges/ <i>Actividades anexas al transporte, agencias de viajes/ Support activities for transportation</i>	1.560	1.522	1.691	1.319	961
	Activitats recreatives, culturals i esportives/ <i>Actividades recreativas, culturales y deportivas/ Recreation, cultural and sport activities</i>	729	811	990	956	1.018
	Hoteleria/ <i>Hosteleria/ Hotel business</i>	8.573	9.883	9.775	10.341	9.405
	<b>Total</b>	<b>10.862</b>	<b>12.216</b>	<b>12.456</b>	<b>12.616</b>	<b>11.384</b>
	<b>Variació total interanual/ Variación total interanual/ Year-to-year total variation</b>		<b>12,5%</b>	<b>2,0%</b>	<b>1,3%</b>	<b>-9,8%</b>
Pitiüses	Activitats annexes als transports, agències de viatges/ <i>Actividades anexas al transporte, agencias de viajes/ Support activities for transportation</i>	2.324	1.530	1.767	1.905	1.291
	Activitats recreatives, culturals i esportives/ <i>Actividades recreativas, culturales y deportivas/ Recreation, cultural and sport activities</i>	1.666	2.229	1.965	3.110	3.550
	Hoteleria/ <i>Hosteleria/ Hotel business</i>	16.990	18.035	19.369	19.453	19.147
	<b>Total</b>	<b>20.980</b>	<b>21.794</b>	<b>23.101</b>	<b>24.468</b>	<b>23.988</b>
	<b>Variació total interanual/ Variación total interanual/ Year-to-year total variation</b>		<b>3,9%</b>	<b>6,0%</b>	<b>5,9%</b>	<b>-2,0%</b>

T 5.2.2 Contractes registrats per activitat econòmica (CNAE-09, 2 dígits) del sector turístic, mesos i illes (2009)

Contratos registrados por actividad económica (CNAE-09, 2 dígitos) en el sector turístico, meses e islas (2009)

Registered contracts (CNAE-09, 2 digits) in the tourist sector, months and islands broken down by economic activity (2009)

		2009											
DESCRIPCIÓ DE LES ACTIVITATS ECONÓMIQUES / DESCRIPCIÓN DE LAS ACTIVIDADES ECONÓMICAS / DESCRIPTION OF ECONOMIC ACTIVITIES		Gener Enero January	Febrer Febrero February	Marzo Març March	Abril Abril April	Mayo Maig May	Juny Junio June	Juliol Juliol July	Agost Agosto Agost	Setembre Septiembre September	Octubre Octubre October	Novembre Noviembre November	Desembre Diciembre December
Illes Balears	Agències de viatges, operadors turístics, serveis de reserves i altres/ Agencias de viaje, operadores turísticos, servicios de reserva y otros/ Travel agencies, tour operators, reservation services and others	117	217	294	424	747	504	386	282	305	320	188	128
	Serveis allotjament/ Servicio de alojamientos/ Accommodation services	1.257	2.125	2.568	5.105	8.458	7.398	5.535	2.782	2.578	2.250	1.453	936
	Serveis de menjar i begudes/ Servicio de comidas y bebidas/ Food and beverage service activities	1.832	2.061	3.010	4.969	7.316	7.038	6.182	3.368	3.116	2.801	2.460	1.979
	<b>Total</b>	<b>3.206</b>	<b>4.403</b>	<b>5.872</b>	<b>10.498</b>	<b>16.521</b>	<b>14.940</b>	<b>12.103</b>	<b>6.432</b>	<b>5.999</b>	<b>5.371</b>	<b>4.101</b>	<b>3.043</b>
Mallorca	Agències de viatges, operadors turístics, serveis de reserves i altres/ Agencias de viaje, operadores turísticos, servicios de reserva y otros/ Travel agencies, tour operators, reservation services and others	105	207	284	333	602	396	292	211	217	254	172	119
	Serveis allotjament/ Servicio de alojamientos/ Accommodation services	1.100	1.770	2.177	4.056	5.633	5.172	3.852	2.047	2.008	1.873	1.163	812
	Serveis de menjar i begudes/ Servicio de comidas y bebidas/ Food and beverage service activities	1.393	1.670	2.479	3.698	4.665	4.079	3.601	2.181	2.314	2.017	1.811	1.530
	<b>Total</b>	<b>2.598</b>	<b>3.647</b>	<b>4.940</b>	<b>8.087</b>	<b>10.900</b>	<b>9.647</b>	<b>7.745</b>	<b>4.439</b>	<b>4.539</b>	<b>4.144</b>	<b>3.146</b>	<b>2.461</b>
Menorca	Agències de viatges, operadors turístics, serveis de reserves i altres/ Agencias de viaje, operadores turísticos, servicios de reserva y otros/ Travel agencies, tour operators, reservation services and others	2	6	7	45	83	64	58	59	65	52	13	4
	Serveis allotjament/ Servicio de alojamientos/ Accommodation services	32	103	122	392	948	777	587	341	199	155	60	34
	Serveis de menjar i begudes/ Servicio de comidas y bebidas/ Food and beverage service activities	124	122	193	378	857	707	794	354	257	217	135	106
	<b>Total</b>	<b>158</b>	<b>231</b>	<b>322</b>	<b>815</b>	<b>1.888</b>	<b>1.548</b>	<b>1.439</b>	<b>754</b>	<b>521</b>	<b>424</b>	<b>208</b>	<b>144</b>
Pitiüses	Agències de viatges, operadors turístics, serveis de reserves i altres/ Agencias de viaje, operadores turísticos, servicios de reserva y otros/ Travel agencies, tour operators, reservation services and others	10	4	3	46	62	44	36	12	23	14	3	5
	Serveis allotjament/ Servicio de alojamientos/ Accommodation services	125	252	269	657	1.877	1.449	1.096	394	371	222	230	90
	Serveis de menjar i begudes/ Servicio de comidas y bebidas/ Food and beverage service activities	315	269	338	893	1.794	2.252	1.787	833	545	567	514	343
	<b>Total</b>	<b>450</b>	<b>525</b>	<b>610</b>	<b>1.596</b>	<b>3.733</b>	<b>3.745</b>	<b>2.919</b>	<b>1.239</b>	<b>939</b>	<b>803</b>	<b>747</b>	<b>438</b>

# 5 MERCAT DE TREBALL EN EL TURISME

MERCADO LABORAL EN EL TURISMO / THE LABOUR MARKET IN TOURISM

Illes Balears / Islas Baleares / Balearic Islands

## 5.2 Contractació registrada / Contratación registrada / Registered recruitment

### T 5.2.2 Contractes registrats per activitat econòmica (CNAE-09, 2 dígits) del sector turístic, mesos i illes (2010)

Contratos registrados por actividad económica (CNAE-09, 2 dígitos) en el sector turístico, meses e islas (2010)

Registered contracts (CNAE-09, 2 digits) in the tourist sector, months and islands broken down by economic activity (2010)

		2010											
DESCRIPCIÓ DE LES ACTIVITATS ECONÓMIQUES / DESCRIPCIÓN DE LAS ACTIVIDADES ECONÓMICAS / DESCRIPTION OF ECONOMIC ACTIVITIES		Gener Enero January	Febrer Febrero February	Marzo Març March	Abril Abril April	Mayo Maig May	Juny Junio June	Juliol Juliol July	Agost Agosto Agost	Setembre Septiembre September	Octubre Octubre October	Novembre Noviembre November	Desembre Diciembre December
Illes Balears	Agències de viatges, operadors turístics, serveis de reserves i altres/ Agencias de viaje, operadores turísticos, servicios de reserva y otros/ Travel agencies, tour operators, reservation services and others	109	167	286	419	498	407	376	352	314	285	208	130
	Serveis allotjament/ Servicio de alojamientos/ Accommodation services	951	2.051	3.183	4.408	8.391	7.813	6.140	3.523	2.996	2.401	1.480	1.072
	Serveis de menjars i begudes/ Servicio de comidas y bebidas/ Food and beverage service activities	1.734	2.049	3.305	4.605	7.647	7.304	5.995	4.206	3.232	2.928	2.421	1.886
	<b>Total</b>	<b>2.794</b>	<b>4.267</b>	<b>6.774</b>	<b>9.432</b>	<b>16.536</b>	<b>15.524</b>	<b>12.511</b>	<b>8.081</b>	<b>6.542</b>	<b>5.614</b>	<b>4.109</b>	<b>3.088</b>
Mallorca	Agències de viatges, operadors turístics, serveis de reserves i altres/ Agencias de viaje, operadores turísticos, servicios de reserva y otros/ Travel agencies, tour operators, reservation services and others	101	153	267	334	385	256	280	234	166	176	191	126
	Serveis allotjament/ Servicio de alojamientos/ Accommodation services	821	1.640	2.622	3.371	5.482	4.905	4.222	2.526	2.192	1.901	1.176	939
	Serveis de menjars i begudes/ Servicio de comidas y bebidas/ Food and beverage service activities	1.305	1.628	2.664	3.476	4.798	3.952	3.476	2.720	2.352	2.165	1.821	1.458
	<b>Total</b>	<b>2.227</b>	<b>3.421</b>	<b>5.553</b>	<b>7.181</b>	<b>10.665</b>	<b>9.113</b>	<b>7.978</b>	<b>5.480</b>	<b>4.710</b>	<b>4.242</b>	<b>3.188</b>	<b>2.523</b>
Menorca	Agències de viatges, operadors turístics, serveis de reserves i altres/ Agencias de viaje, operadores turísticos, servicios de reserva y otros/ Travel agencies, tour operators, reservation services and others	5	7	10	39	62	113	74	101	122	88	12	2
	Serveis allotjament/ Servicio de alojamientos/ Accommodation services	47	132	127	399	1.030	940	692	351	288	162	64	43
	Serveis de menjars i begudes/ Servicio de comidas y bebidas/ Food and beverage service activities	116	113	187	320	741	843	667	439	263	213	145	123
	<b>Total</b>	<b>168</b>	<b>252</b>	<b>324</b>	<b>758</b>	<b>1.833</b>	<b>1.896</b>	<b>1.433</b>	<b>891</b>	<b>673</b>	<b>463</b>	<b>221</b>	<b>168</b>
Pitiüses	Agències de viatges, operadors turístics, serveis de reserves i altres/ Agencias de viaje, operadores turísticos, servicios de reserva y otros/ Travel agencies, tour operators, reservation services and others	3	7	9	46	51	38	22	17	26	21	5	2
	Serveis allotjament/ Servicio de alojamientos/ Accommodation services	83	279	434	638	1.879	1.968	1.226	646	516	338	240	90
	Serveis de menjars i begudes/ Servicio de comidas y bebidas/ Food and beverage service activities	313	308	454	809	2.108	2.509	1.852	1.047	617	550	455	305
	<b>Total</b>	<b>399</b>	<b>594</b>	<b>897</b>	<b>1.493</b>	<b>4.038</b>	<b>4.515</b>	<b>3.100</b>	<b>1.710</b>	<b>1.159</b>	<b>909</b>	<b>700</b>	<b>397</b>

T 5.2.2 Contractes registrats per activitat econòmica (CNAE-09, 2 dígits) del sector turístic, mesos i illes (2011)

Contratos registrados por actividad económica (CNAE-09, 2 dígitos) en el sector turístico, meses e islas (2011)

Registered contracts (CNAE-09, 2 digits) in the tourist sector, months and islands broken down by economic activity (2011)

		2011											
DESCRIPCIÓ DE LES ACTIVITATS ECONÓMIQUES / DESCRIPCIÓN DE LAS ACTIVIDADES ECONÓMICAS / DESCRIPTION OF ECONOMIC ACTIVITIES		Gener Enero January	Febrer Febrero February	Marzo Març March	Abril Abril April	Mayo Maig May	Juny Junio June	Juliol Juliol July	Agost Agosto Agost	Setembre Septiembre September	Octubre Octubre October	Novembre Noviembre November	Desembre Diciembre December
Illes Balears	Agències de viatges, operadors turístics, serveis de reserves i altres/ Agencias de viaje, operadores turísticos, servicios de reserva y otros/ Travel agencies, tour operators, reservation services and others	141	130	208	406	473	390	355	225	242	136	206	120
	Serveis allotjament/ Servicio de alojamientos/ Accommodation services	1.022	2.055	2.705	5.847	9.773	8.915	5.788	3.401	3.449	2.654	1.789	960
	Serveis de menjar i begudes/ Servicio de comidas y bebidas/ Food and beverage service activities	1.746	2.131	3.134	5.770	8.908	8.245	7.047	4.481	3.751	3.262	2.843	1.923
	<b>Total</b>	<b>2.909</b>	<b>4.316</b>	<b>6.047</b>	<b>12.023</b>	<b>19.154</b>	<b>17.550</b>	<b>13.190</b>	<b>8.107</b>	<b>7.442</b>	<b>6.052</b>	<b>4.838</b>	<b>3.003</b>
Mallorca	Agències de viatges, operadors turístics, serveis de reserves i altres/ Agencias de viaje, operadores turísticos, servicios de reserva y otros/ Travel agencies, tour operators, reservation services and others	132	110	191	330	357	237	216	138	155	98	186	114
	Serveis allotjament/ Servicio de alojamientos/ Accommodation services	856	1.541	2.137	4.455	6.304	5.748	3.755	2.529	2.315	1.843	1.382	808
	Serveis de menjar i begudes/ Servicio de comidas y bebidas/ Food and beverage service activities	1.364	1.673	2.487	4.220	5.427	4.615	4.083	2.895	2.810	2.477	2.170	1.471
	<b>Total</b>	<b>2.352</b>	<b>3.324</b>	<b>4.815</b>	<b>9.005</b>	<b>12.088</b>	<b>10.600</b>	<b>8.054</b>	<b>5.562</b>	<b>5.280</b>	<b>4.418</b>	<b>3.738</b>	<b>2.393</b>
Menorca	Agències de viatges, operadors turístics, serveis de reserves i altres/ Agencias de viaje, operadores turísticos, servicios de reserva y otros/ Travel agencies, tour operators, reservation services and others	4	6	9	35	58	92	92	59	62	21	13	2
	Serveis allotjament/ Servicio de alojamientos/ Accommodation services	50	161	156	441	1.184	970	534	311	205	144	109	50
	Serveis de menjar i begudes/ Servicio de comidas y bebidas/ Food and beverage service activities	101	114	181	387	872	814	943	456	309	152	167	139
	<b>Total</b>	<b>155</b>	<b>281</b>	<b>346</b>	<b>863</b>	<b>2.114</b>	<b>1.876</b>	<b>1.569</b>	<b>826</b>	<b>576</b>	<b>317</b>	<b>289</b>	<b>191</b>
Pitiüses	Agències de viatges, operadors turístics, serveis de reserves i altres/ Agencias de viaje, operadores turísticos, servicios de reserva y otros/ Travel agencies, tour operators, reservation services and others	5	14	8	41	58	61	47	28	25	17	7	4
	Serveis allotjament/ Servicio de alojamientos/ Accommodation services	116	353	412	951	2.285	2.197	1.499	561	929	667	298	102
	Serveis de menjar i begudes/ Servicio de comidas y bebidas/ Food and beverage service activities	281	344	466	1.163	2.609	2.816	2.021	1.130	632	633	506	313
	<b>Total</b>	<b>402</b>	<b>711</b>	<b>886</b>	<b>2.155</b>	<b>4.952</b>	<b>5.074</b>	<b>3.567</b>	<b>1.719</b>	<b>1.586</b>	<b>1.317</b>	<b>811</b>	<b>419</b>

# 5 MERCAT DE TREBALL EN EL TURISME

MERCADO LABORAL EN EL TURISMO / THE LABOUR MARKET IN TOURISM

Illes Balears / Islas Baleares / Balearic Islands

## 5.2 Contractació registrada / Contratación registrada / Registered recruitment

### T 5.2.2 Contractes registrats per activitat econòmica (CNAE-09, 2 dígits) del sector turístic, mesos i illes (2012)

Contratos registrados por actividad económica (CNAE-09, 2 dígitos) en el sector turístico, meses e islas (2012)

Registered contracts (CNAE-09, 2 digits) in the tourist sector, months and islands broken down by economic activity (2012)

		2012											
DESCRIPCIÓ DE LES ACTIVITATS ECONÓMIQUES / DESCRIPCIÓN DE LAS ACTIVIDADES ECONÓMICAS / DESCRIPTION OF ECONOMIC ACTIVITIES		Gener Enero January	Febrer Febrero February	Marzo Març March	Abril Abril April	Mayo Maig May	Juny Junio June	Juliol Juliol July	Agost Agosto Agost	Setembre Septiembre September	Octubre October October	Novembre November November	Desembre Diciembre December
Illes Balears	Agències de viatges, operadors turístics, serveis de reserves i altres/ Agencias de viaje, operadores turísticos, servicios de reserva y otros/ Travel agencies, tour operators, reservation services and others	179	256	380	494	524	347	253	479	185	190	132	90
	Serveis allotjament/ Servicio de alojamientos/ Accommodation services	1.138	1.841	2.646	5.241	9.570	9.212	5.877	3.451	2.648	2.949	1.531	899
	Serveis de menjars i begudes/ Servicio de comidas y bebidas/ Food and beverage service activities	2.039	2.171	3.431	5.791	9.623	9.362	7.714	4.935	4.053	4.042	3.108	2.222
	<b>Total</b>	<b>3.356</b>	<b>4.268</b>	<b>6.457</b>	<b>11.526</b>	<b>19.717</b>	<b>18.921</b>	<b>13.844</b>	<b>8.865</b>	<b>6.886</b>	<b>7.181</b>	<b>4.838</b>	<b>3.211</b>
Mallorca	Agències de viatges, operadors turístics, serveis de reserves i altres/ Agencias de viaje, operadores turísticos, servicios de reserva y otros/ Travel agencies, tour operators, reservation services and others	175	236	362	433	347	331	207	452	148	158	115	78
	Serveis allotjament/ Servicio de alojamientos/ Accommodation services	923	1.406	2.084	4.198	4.878	3.904	3.621	2.260	2.012	2.089	1.251	762
	Serveis de menjars i begudes/ Servicio de comidas y bebidas/ Food and beverage service activities	1.531	1.703	2.785	4.251	6.042	5.488	4.639	3.176	2.985	2.902	2.299	1.663
	<b>Total</b>	<b>2.629</b>	<b>3.345</b>	<b>5.231</b>	<b>8.882</b>	<b>11.267</b>	<b>9.723</b>	<b>8.995</b>	<b>5.888</b>	<b>5.145</b>	<b>5.149</b>	<b>3.665</b>	<b>2.503</b>
Menorca	Agències de viatges, operadors turístics, serveis de reserves i altres/ Agencias de viaje, operadores turísticos, servicios de reserva y otros/ Travel agencies, tour operators, reservation services and others	2	4	4	15	65	46	46	3	4	4	1	5
	Serveis allotjament/ Servicio de alojamientos/ Accommodation services	65	128	159	359	883	640	562	290	241	158	71	53
	Serveis de menjars i begudes/ Servicio de comidas y bebidas/ Food and beverage service activities	97	129	150	340	1.081	899	804	599	312	256	211	223
	<b>Total</b>	<b>164</b>	<b>261</b>	<b>313</b>	<b>714</b>	<b>2.029</b>	<b>1.585</b>	<b>1.412</b>	<b>892</b>	<b>557</b>	<b>418</b>	<b>283</b>	<b>281</b>
Pitiüses	Agències de viatges, operadors turístics, serveis de reserves i altres/ Agencias de viaje, operadores turísticos, servicios de reserva y otros/ Travel agencies, tour operators, reservation services and others	2	16	14	46	60	57	35	58	33	28	16	7
	Serveis allotjament/ Servicio de alojamientos/ Accommodation services	150	307	403	684	2.007	2.487	1.645	1.101	395	702	209	84
	Serveis de menjars i begudes/ Servicio de comidas y bebidas/ Food and beverage service activities	411	339	496	1.200	2.558	3.057	2.256	1.422	756	884	598	336
	<b>Total</b>	<b>563</b>	<b>662</b>	<b>913</b>	<b>1.930</b>	<b>4.625</b>	<b>5.601</b>	<b>3.936</b>	<b>2.581</b>	<b>1.184</b>	<b>1.614</b>	<b>823</b>	<b>427</b>

**T 5.2.3 Vint ocupacions més contractades en el sector turístic, CNAES 55,56 i 79 (2012)**

*Veinte ocupaciones más contratadas en el sector turístico, CNAES 55,56 i 79 (2012)*

*Top twenty occupations with major rate of recruitment in the tourist sector, CNAES 55, 56 i 79 (2012)*

Codi / Código / Code CNAE 11	OCUPACIÓ / OCUPACIÓN / EMPLOYMENT	2012
5120	Camareros asalariados	46.200
9210	Personal de limpieza de oficinas, hoteles y otros establecimientos similares	17.642
9310	Ayudantes de cocina	10.710
5110	Cocineros asalariados	10.373
4422	Recepcionistas de hoteles	3.081
4421	Empleados de agencias de viajes	1.292
5942	Auxiliares de vigilante de seguridad y similares no habilitados para ir armados	1.184
3724	Monitores de actividades recreativas y de entretenimiento	1.069
9229	Otro personal de limpieza	949
3734	Jefes de cocina	900
7191	Mantenedores de edificios	860
3123	Técnicos en electricidad	753
4309	Empleados administrativos sin tareas de atención al público no clasificados bajo otros epígrafes	680
5825	Guías de turismo	659
2933	Coreógrafos y bailarines	600
4500	Empleados administrativos con tareas de atención al público no clasificados bajo otros epígrafes	530
3715	Animadores comunitarios	513
5831	Supervisores de mantenimiento de limpieza de oficinas, hoteles y otros establecimientos similares	511
7121	Paletas	442
5823	Acompañantes turísticos	423



**Govern  
de les Illes Balears**

Conselleria de Turisme i Esports  
Agència de Turisme de les Illes Balears