

EL TURISME A LES ILLES BALEARS

ANUARI 2011



**Govern
de les Illes Balears**

Conselleria de Turisme i Esports
Agència de Turisme de les Illes Balears



EL TURISME A LES ILLES BALEARS

ANUARI 2011



**Govern
de les Illes Balears**

Conselleria de Turisme i Esports
Agència de Turisme de les Illes Balears

© **del text:** 2011, Agència de Turisme de les Illes Balears. Conselleria de Turisme i Esports. Govern de les Illes Balears.

© **de l'edició:** Agència de Turisme de les Illes Balears.

Adreça: Carrer Rita Levi s/n Parc Bit 07121 Palma - Tel.: 971 177 210

Dipòsit legal: PM 87/1999

Disseny: Intelagencia

Fotografia: foto portada: Ses Salines, Formentera. Mateu Bennàssar; foto Cap 1: Badía de Palma, Mallorca. Mateu Bennàssar; foto Cap 2: Jaume Capellà; foto Cap 3: Klaus Siepmann; foto Cap 4: Platja de Son Bou, Menorca. Mateu Bennàssar; foto Cap 5: Dalt Vila, Eivissa. Mateu Bennàssar.

e-mail: otur@atb.caib.es

<http://www.caib.es>

<http://observatoridelturisme.caib.es>

<http://observatoriodelturismo.caib.es>

<http://thetourismobservatory.caib.es>

Un any més, la Conselleria de Turisme i Esports edita una nova edició de “El Turisme a les Illes Balears”, una recopilació anual de les estadístiques dels principals indicadors turístics de la comunitat que permet fer balanç del que ha estat l’any turístic a les illes. Es tracta d’una eina de consulta extremadament útil per conèixer a fons les dades més rellevants del turisme balear durant 2011 així com l’evolució turística a les Illes Balears en els darrers sis anys.

Gràcies a l’esforç i la feina de l’Observatori del Turisme, es posa de nou a disposició de tots una completíssima radiografia del turisme a les Illes Balears durant 2011, un any en què es varen registrar valors positius en pràcticament tots els indicadors turístics però, sobretot, en alguns de vital importància per a aquesta comunitat com són el nombre de visitants, la creació d’ocupació al sector turístic i els ingressos per turisme.

Aquesta millora en el balanç anual ens permet parlar d’una lleugera recuperació respecte a anys anteriors en què la conjuntura econòmica va provocar a les illes un creixement turístic negatiu, confiant en què les Illes Balears tornin al camí del lideratge turístic que sempre les ha caracteritzat.

Precisament és aquest lideratge el que hem de marcar-nos com a objectiu i pel qual feim feina des de la Conselleria de Turisme i Esports. La nova legislatura, que varem començar ara fa menys d’un any, la volem afrontar amb un seriós compromís d’esforç i dedicació per aconseguir que les Illes Balears continuïn sent un referent turístic a l’entorn mundial.

I per això, la nostra feina passa per establir una millora de les condicions legislatives que quedaran materialitzades en la nova Llei del turisme, afavorir la modernització de zones turístiques madures, millorar i potenciar el desenvolupament d’experiències i productes turístics que permetin tallar amb l’estacionalitat i allargar la temporada, així com realitzar un notable esforç en matèria de promoció que impliqui al sector privat i incrementi la col·laboració amb diferents institucions de tots els àmbits.

Amb una política turística seriosa i rigorosa per la qual aposta aquest Govern, i la col·laboració del nostre sector turístic, estic convençut que les perspectives de millora per a les Illes Balears seran aviat una realitat.

Un año más, la Consejería de Turismo y Deportes edita una nueva edición de “El Turismo en las Islas Baleares”, una recopilación anual de las estadísticas de los principales indicadores turísticos de la comunidad que permite hacer balance de lo que ha sido el año turístico en las islas. Se trata de una herramienta de consulta extremadamente útil para conocer a fondo los datos más relevantes del turismo balear durante 2011 así como la evolución turística en las Islas Baleares en los últimos seis años.

Gracias al esfuerzo y trabajo del Observatorio del Turismo, se pone de nuevo a disposición de todos una completísima radiografía del turismo en las Islas Baleares durante 2011, un año en el que se registraron valores positivos en prácticamente todos los indicadores turísticos pero, sobre todo, en algunos de vital importancia para esta comunidad como es el número de visitantes, la creación de empleo en el sector turístico y los ingresos por turismo.

Esta mejora en el balance anual nos permite hablar de una ligera recuperación respecto a años anteriores en los que la coyuntura económica provocó en las islas un crecimiento turístico negativo, confiando en que las Islas Baleares vuelvan a la senda del liderazgo turístico que siempre las ha caracterizado.

Precisamente es ese liderazgo el que tenemos que marcarnos como objetivo y por el que estamos trabajando desde la Consejería de Turismo y Deportes. La nueva legislatura, que iniciamos hace ahora menos de un año, la queremos afrontar con un serio compromiso de esfuerzo y dedicación para lograr que las Islas Baleares sigan siendo un referente turístico a nivel mundial.

Y por ello, nuestra tarea pasa por establecer una mejora de las condiciones legislativas que quedarán materializadas en la nueva Ley del Turismo, favorecer la modernización de zonas turísticas maduras, mejorar y potenciar el desarrollo de experiencias y productos turísticos que permitan romper con la estacionalidad y prolongar la temporada, así como realizar un notable esfuerzo en materia de promoción que implique al sector privado e incrementen la colaboración con diferentes instituciones a todos los niveles.

Con una política turística seria y rigurosa por la que apuesta este Gobierno, y la colaboración de nuestro sector turístico, estoy convencido de que las perspectivas de mejora para las Islas Baleares serán pronto una realidad.

The Balearic Ministry of Tourism and Sport is publishing a new edition of “Tourism in the Balearic Islands”, an annual compilation of statistics on the main tourist indicators in the Balearic Islands, in order to take stock of what has occurred in tourism during the year throughout the islands. This extremely useful look-up tool contains the most relevant data on tourism in the Balearic Islands for 2011, as well as information on how tourism has evolved in the region over the past six years.

Thanks to the hard work and diligence of the Regional Tourism Watch Group, this is an extremely detailed view of tourism in the Balearic Islands in 2011, a year when almost all tourism indicators were positive, particularly in certain areas that are of vital importance to the region, such as visitor numbers, job creation in the tourism sector and revenues from tourism.

This improvement in the annual balance sheet means it is possible to talk of a slight recovery compared with previous years when the economic situation led to negative growth in tourism for the islands, with the confident expectation that the Balearic Islands will regain their usual leading role in the tourism sector.

It is precisely this leadership that we are setting as our objective, and which the Balearic Ministry of Tourism and Sport is working to achieve. We are looking to face the new legislature that we embarked on less than a year ago with a serious commitment of hard work and dedication to ensure that the Balearic Islands continue to lead the way in tourism at a global level.

To make this happen, our task is to ensure an improvement in legislative conditions by means of the new Tourism Act, foster the modernisation of mature tourist areas, improve and strengthen how tourism products and experiences are developed in order to combat seasonality and prolong the season, and make a concerted effort in matters of promotion by involving the private sector and increasing collaboration with institutions at all levels.

With the serious, committed policy of this Government, and the collaboration of our tourism sector, I am convinced that the forecasts for improvement in the Balearic Islands will soon be a reality.

Presentació/ Presentación/ Presentation	3
1 PASSATGERS ARRIBATS A LES ILLES BALEARS	24
<i>PASAJEROS LLEGADOS A LAS ISLAS BALEARES/ PASSENGERS ARRIVED IN THE BALEARIC ISLANDS</i>	
1.0 Fonts, definicions i notes metodològiques	26
<i>Fuentes, definiciones y notas metodológicas</i>	
<i>Sources, definitions and methodological notes</i>	
1.1 Passatgers arribats per via aèria	28
<i>Pasajeros llegados por vía aérea</i>	
<i>Passenger arrivals by air</i>	
<i>Illes Balears · Islas Baleares · Balearic Islands</i>	
T 1.1.1 Arribades de passatgers per any i país de procedència del vol (2005-2011)	28
<i>Llegadas de pasajeros por año y por país de procedencia del vuelo (2005-2011)</i>	
<i>Passenger arrivals broken down by year and flight origin country (2005-2011)</i>	
G 1.1.1 Variació relativa interanual dels 5 principals països (2010-2011)	28
<i>Variación relativa interanual de los 5 principales países (2010-2011)</i>	
<i>Arrivals of the 5 main countries. Year-to year relative variation (2010-2011)</i>	
T 1.1.2 Arribades de passatgers per mes i tipus de trànsit (2010-2011)	29
<i>Llegadas de pasajeros por mes y tipo de tránsito (2010-2011)</i>	
<i>Passenger arrivals broken down by month and type of transfer (2010-2011)</i>	
G 1.1.2 Evolució mensual dels passatgers (,000) per tipus de trànsit (2011)	29
<i>Evolución mensual de los pasajeros (,000) por tipo de tránsito (2011)</i>	
<i>Passenger monthly evolution (,000) broken down by type of transfer (2011)</i>	
T 1.1.3 Arribades de passatgers per mes i procedència del vol (2010-2011)	30
<i>Llegadas de pasajeros por mes y procedencia del vuelo (2010-2011)</i>	
<i>Passenger arrivals broken down by month and flight origin (2010-2011)</i>	
G 1.1.3 Variació relativa interanual per mes i procedència del vol (2010-2011)	30
<i>Variación relativa interanual por mes y procedencia del vuelo (2010-2011)</i>	
<i>Passenger arrivals broken down by month and flight origin. Year-to-year relative variation (2010-2011)</i>	

Mallorca · Mallorca · Majorca

T 1.1.4	Arribades de passatgers per any i país de procedència del vol (2005-2011)	31
	<i>Llegadas de pasajeros por año y por país de procedencia del vuelo (2005-2011)</i> <i>Passenger arrivals in Majorca broken down by year and flight origin (2005-2011)</i>	
G 1.1.4	Variació relativa interanual dels 5 principals països (2010-2011)	31
	<i>Variación relativa interanual de los 5 principales países (2010-2011)</i> <i>Arrivals of the 5 main countries. Year-to-year relative variation (2010-2011)</i>	
T 1.1.5	Arribades de passatgers per mes i tipus de trànsit (2010-2011)	32
	<i>Llegadas de pasajeros por mes y tipo de tránsito (2010-2011)</i> <i>Passenger arrivals broken down by month and type of transfer (2010-2011)</i>	
G 1.1.5	Evolució mensual dels passatgers (,000) per tipus de trànsit (2011)	32
	<i>Evolución mensual de los pasajeros (,000) por tipo de tránsito (2011)</i> <i>Passenger monthly evolution (,000) broken down by type of transfer (2011)</i>	
T 1.1.6	Arribades de passatgers per mes i procedència del vol (2010-2011)	33
	<i>Llegadas de pasajeros por mes y procedencia del vuelo (2010-2011)</i> <i>Passenger arrivals by month according to flight origin (2010-2011)</i>	
G 1.1.6	Variació relativa interanual per mes i procedència del vol (2010-2011)	33
	<i>Variación relativa interanual por mes y procedencia del vuelo (2010-2011)</i> <i>Passenger arrivals broken down by month and flight origin. Year-to-year relative variation (2010-2011)</i>	
T 1.1.7	Moviments de passatgers de l'operació hub de l'aeroport de Palma (2005-2011)	34
	<i>Movimientos de pasajeros de la operación hub del aeropuerto de Palma (2005-2011)</i> <i>Passenger movement of Palma airport hub operation (2005-2011)</i>	

Menorca · Menorca · Minorca

T 1.1.8	Arribades de passatgers per any i país de procedència del vol (2005-2011)	38
	<i>Llegadas de pasajeros por año y por país de procedencia del vuelo (2005-2011)</i> <i>Passenger arrivals broken down by year and flight origin (2005-2011)</i>	
G 1.1.7	Variació relativa interanual dels 5 principal països (2010-2011)	38
	<i>Variación relativa interanual de los 5 principales países (2010-2011)</i> <i>Arrivals of the 5 main countries. Year-to-year relative variation (2010-2011)</i>	

T 1.1.9 Arribades de passatgers per mes i tipus de trànsit (2010-2011)	39
<i>Llegadas de pasajeros por mes y tipo de tránsito (2010-2011)</i>	
<i>Passenger arrivals broken down by month and type of transfer (2010-2011)</i>	
G 1.1.8 Evolució mensual dels passatgers (,000) per tipus de trànsit (2011)	39
<i>Evolución mensual de los pasajeros (,000) por tipo de tránsito (2011)</i>	
<i>Passenger monthly evolution (,000) broken down by type of transfer (2011)</i>	
T 1.1.10 Arribades de passatgers per mes i procedència del vol (2010-2011)	40
<i>Llegadas de pasajeros por mes y procedencia del vuelo (2010-2011)</i>	
<i>Passenger arrivals broken down by month and flight origin (2010-2011)</i>	
G 1.1.9 Variació relativa interanual per mes i procedència del vol (2010-2011)	40
<i>Variación relativa interanual por mes y procedencia del vuelo (2010-2011)</i>	
<i>Passenger arrivals broken down by month and flight origin. Year-to-year relative variation (2010-2011)</i>	
Eivissa · Ibiza · Ibiza	
T 1.1.11 Arribades de passatgers per any i país de procedència del vol (2005-2011)	41
<i>Llegadas de pasajeros por año y por país de procedencia del vuelo (2005-2011)</i>	
<i>Passenger arrivals broken down by year and flight origin (2005-2011)</i>	
G 1.1.10 Variació relativa interanual dels 5 principals països (2010-2011)	41
<i>Variación relativa interanual de los 5 principales países (2010-2011)</i>	
<i>Arrivals of the 5 main countries. Year-to-year relative variation (2010-2011)</i>	
T 1.1.12 Arribades de passatgers per mes i tipus de trànsit (2010-2011)	42
<i>Llegadas de pasajeros por mes y tipo de tránsito (2010-2011)</i>	
<i>Passenger arrivals broken down by month and type of transfer (2010-2011)</i>	
G 1.1.11 Evolució mensual dels passatgers (,000) per tipus de trànsit (2011)	42
<i>Evolución mensual de los pasajeros (,000) por tipo de tránsito (2011)</i>	
<i>Passenger monthly evolution (,000) broken down by type of transfer (2011)</i>	
T 1.1.13 Arribades de passatgers per mes i procedència del vol (2010-2011)	43
<i>Llegadas de pasajeros por mes y procedencia del vuelo (2010-2011)</i>	
<i>Passenger arrivals broken down by month and flight origin (2010-2011)</i>	
G 1.1.12 Variació relativa interanual per mes i procedència del vol (2010-2011)	43
<i>Variación relativa interanual por mes y procedencia del vuelo (2010-2011)</i>	
<i>Passenger arrivals broken down by month and flight origin. Year-to-year relative variation (2010-2011)</i>	

1.2 Passatgers arribats per via marítima	44
<i>Pasajeros llegados por vía marítima</i> <i>Passenger arrivals by sea</i>	
<i>Illes Balears · Islas Baleares · Balearic Islands</i>	
T 1.2.1 Creuers de base i en trànsit per ports (2005-2011)	44
<i>Cruceros de base y en tránsito por puertos (2005-2011)</i> <i>Home port and in transit cruises at the ports (2005-2011)</i>	
T 1.2.2 Arribada de creueristes de base i en trànsit per ports (2005-2011)	44
<i>Llegada de cruceristas de base y en tránsito por puertos (2005-2011)</i> <i>Arrivals of home port and in transit cruise passengers at the ports (2005-2011)</i>	
T 1.2.3 Creuers de base i en trànsit per mes als ports de les Illes Balears (2011)	45
<i>Cruceros de base y en tránsito por mes en los puertos de las Islas Baleares (2011)</i> <i>Home port and in transit cruises at the ports of the Balearic Islands, by month (2011)</i>	
T 1.2.4 Arribada mensual de creueristes de base i en trànsit per ports (2011)	46
<i>Llegada mensual de cruceristas de base y en tránsito por puertos (2011)</i> <i>Monthly arrival of home port and in transit cruise passengers at the ports (2011)</i>	
G 1.2.1 Variació relativa interanual per mes dels creuers i creueristes (2010-2011)	46
<i>Variación relativa interanual por mes de los cruceros y cruceristas (2010-2011)</i> <i>Cruises and passenger cruises broken down by months. Year-to-year relative variation (2010-2011)</i>	
T 1.2.5 Arribada de passatgers de línia marítima regular per ports (2005-2011)	47
<i>Llegada de pasajeros de línea marítima regular por puertos (2005-2011)</i> <i>Arrivals of scheduled sea line passengers at the ports (2005-2011)</i>	
G 1.2.2 Variació relativa interanual per mes dels passatgers de línia marítima regular (2010-2011)	47
<i>Variación relativa interanual por mes de los pasajeros de línea marítima regular (2010-2011)</i> <i>Scheduled sea line passengers. Year-to-year relative variation (2010-2011)</i>	
T 1.2.6 Arribada mensual de passatgers de línia marítima regular per ports (2011)	47
<i>Llegada mensual de pasajeros de línea marítima regular por puertos (2011)</i> <i>Monthly arrivals of scheduled sea line passengers at the ports (2011)</i>	

2	DEMANDA TURÍSTICA	48
	<i>DEMANDA TURÍSTICA/ TOURISM DEMAND</i>	
2.0	Fonts, definicions i notes metodològiques	51
	<i>Fuentes, definiciones y notas metodológicas</i>	
	<i>Sources, definitions and methodological notes</i>	
2.1	Arribada de turistes	54
	<i>Llegada de turistas</i>	
	<i>Tourist arrivals</i>	
	<i>Illes Balears · Islas Baleares · Balearic Islands</i>	
T 2.1.1	Arribada anual de turistes per país de residència (2005-2011)	54
	<i>Llegada anual de turistas por país de residencia (2005-2011)</i>	
	<i>Annual tourist arrivals according to country of residence (2005-2011)</i>	
G 2.1.1	Variació relativa interanual de l'arribada de turistes per país de residència (2010-2011)	54
	<i>Variación relativa interanual de la llegada de turistas por país de residencia (2010-2011)</i>	
	<i>Tourist arrivals according to country of residence. Year-to-year relative variation (2010-2011)</i>	
T 2.1.2	Arribada mensual de turistes per país de residència (2010-2011)	55
	<i>Llegada mensual de turistas por país de residencia (2010-2011)</i>	
	<i>Monthly tourist arrivals broken down by country of residence (2010-2011)</i>	
G 2.1.2.1	Variació relativa interanual per mes de l'arribada de turistes segons país de residència (2010-2011)	55
	<i>Variación relativa interanual por mes de la llegada de turistas según país de residencia (2010-2011)</i>	
	<i>Tourist arrivals broken down by months. Year-to-year relative variation (2010-2011)</i>	
G 2.1.2.2	Distribució de les arribades de turistes per país de residència (2011)	55
	<i>Distribución de las llegadas de turistas por país de residencia (2011)</i>	
	<i>Distribution of tourist arrivals according to country of residence (2011)</i>	
T 2.1.3	Arribada anual de turistes per tipus d'allotjament i organització del viatge (2005-2011)	56
	<i>Llegada anual de turistas por tipo de alojamiento y organización del viaje (2005-2011)</i>	
	<i>Annual tourist arrival according to the type of accommodation and form of organising the trip (2005-2011)</i>	

G 2.1.3 Variació relativa interanual de l'arribada de turistes per tipus d'allotjament (2010-2011)	56
<i>Variación relativa interanual de la llegada de turistas por tipo de alojamiento (2010-2011)</i>	
<i>Tourist arrivals according to type of accommodation. Year-to-year relative variation (2010-2011)</i>	
T 2.1.4 Arribada mensual de turistes per tipus d'allotjament i d'organització del viatge (2010-2011)	57
<i>Llegada mensual de turistas por tipo de alojamiento y organización de viaje (2010-2011)</i>	
<i>Monthly tourist arrival according to type of accommodation and form of organising the trip (2010-2011)</i>	
G 2.1.4 Variació relativa interanual per mes d'arribada de turistes segons tipus d'allotjament i d'organització del viatge (2010-2011)	57
<i>Variación relativa interanual por mes de llegada de turistas según tipo de alojamiento y de organización del viaje (2010-2011)</i>	
<i>Tourist arrivals broken down by type of accommodation and form of organising the trip. Year-to-year relative variation broken down by month (2010-2011)</i>	
Mallorca, Menorca, Eivissa i Formentera/ <i>Mallorca, Menorca, Ibiza y Formentera/ Majorca, Minorca, Ibiza and Formentera</i>	
T 2.1.5 Arribada de turistes per illa i país de residència (2011)	58
<i>Llegada de turistas por isla y país de residencia (2011)</i>	
<i>Tourist arrivals according to island and country of residence (2011)</i>	
G 2.1.5 Distribució de l'arribada de turistes per país de residència (2011)	58
<i>Distribución de la llegada de turistas por país de residencia (2011)</i>	
<i>Distribution of tourist arrivals according to country of residence (2011)</i>	
T 2.1.6 Arribada de turistes per illa, tipus d'allotjament i d'organització del viatge (2011)	59
<i>Llegada de turistas por isla, tipo de alojamiento y de organización del viaje (2011)</i>	
<i>Tourist arrivals according to island, type of accommodation and form of organising the trip (2011)</i>	
G 2.1.6 Distribució de l'arribada de turistes per tipus d'allotjament (2011)	59
<i>Distribución de la llegada de turistas por tipo de alojamiento (2011)</i>	
<i>Distribution of tourist arrivals according to type of accommodation (2011)</i>	
2.2 Pernoctacions dels turistes	60
<i>Pernoctaciones de los turistas</i>	
<i>Overnight tourist stays</i>	
Illes Balears · <i>Islas Baleares · Balearic Islands</i>	
T 2.2.1 Pernoctacions dels turistes per país de residència (2005-2011)	60
<i>Pernoctaciones de los turistas por país de residencia (2005-2011)</i>	
<i>Overnight stays of tourists according to country of residence (2005-2011)</i>	

G 2.2.1 Variació relativa interanual de les pernoctacions de turistes segons país de residència (2010-2011)	60
<i>Variación relativa interanual de las pernoctaciones de turistas según país de residencia (2010-2011)</i>	
<i>Overnight stays of tourists according to country of residence. Year-to-year relative variation (2010-2011)</i>	
T 2.2.2 Pernoctacions dels turistes per tipus d'allotjament i d'organització del viatge (2005-2011)	61
<i>Pernoctaciones de los turistas por tipo de alojamiento y de organización del viaje (2005-2011)</i>	
<i>Overnight stays of tourists according to type of accommodation and form of organising the trip (2005-2011)</i>	
T 2.2.3 Pernoctacions mensuals dels turistes per tipus d'allotjament (2010-2011)	62
<i>Pernoctaciones mensuales de los turistas por tipo de alojamiento (2010-2011)</i>	
<i>Monthly overnight stays of tourists according to type of accommodation (2010-2011)</i>	
G 2.2.2 Variació relativa interanual per mes de les pernoctacions dels turistes per tipus d'allotjament (2010-2011)	62
<i>Variación relativa interanual por mes de las pernoctaciones de los turistas por tipo de alojamiento (2010-2011)</i>	
<i>Overnight stays of tourists according to type of accommodation. Year-to-year relative variation broken down by month (2010-2011)</i>	
T 2.2.4 Pernoctacions mensuals dels turistes per país de residència (2010-2011)	63
<i>Pernoctaciones mensuales de los turistas por país de residencia (2010-2011)</i>	
<i>Overnight stays of tourists according to country of residence. Year-to-year relative variation broken down by month (2010-2011)</i>	
G 2.2.3 Variació relativa interanual per mes de les pernoctacions dels turistes per país de residència (2010-2011)	63
<i>Variación relativa interanual por mes de las pernoctaciones de los turistas por país de residencia (2010-2011)</i>	
<i>Overnight stays of tourists according to country of residence. Year-to-year relative variation broken down by month (2010-2011)</i>	
Mallorca, Menorca, Eivissa i Formentera/ Mallorca, Menorca, Ibiza y Formentera/ Majorca, Minorca, Ibiza and Formentera	
T 2.2.5 Pernoctacions dels turistes per país de residència, segons illes (2011)	64
<i>Pernoctaciones de los turistas por país de residencia, según islas (2011)</i>	
<i>Overnight stays of tourists by country of residence according to islands (2011)</i>	
G 2.2.4 Distribució de les pernoctacions dels turistes segons tipus d'allotjament per illes (2011)	64
<i>Distribución de las pernoctaciones de los turistas según tipo de alojamiento por islas (2011)</i>	
<i>Distribution of overnight stays of tourists according to type of accommodation broken down by islands (2011)</i>	
T 2.2.6 Pernoctacions dels turistes per tipus d'allotjament i d'organització del viatge, segons illes (2011)	65
<i>Pernoctaciones de los turistas por tipo de alojamiento y de organización del viaje, según islas (2011)</i>	
<i>Overnight stays of tourists by type of accommodation and form of organising the trip, according to islands (2011)</i>	

2.3 Estada mitjana dels turistes	66
<i>Estancia media de los turistas</i> <i>Average tourist stay</i>	
Illes Balears · Islas Baleares · Balearic Islands	
T 2.3.1 Estada mitjana dels turistes per país de residència (2005-2011)	66
<i>Estancia media de los turistas por país de residencia (2005-2011)</i> <i>Average stay of tourists broken down by country of residence (2005-2011)</i>	
G 2.3.1 Variació relativa interanual de l'estada mitjana dels turistes segons país de residència (2010-2011)	66
<i>Variación relativa interanual de la estancia media de los turistas según país de residencia (2010-2011)</i> <i>Average stay of tourists according to country of residence. Year-to-year relative variation (2010-2011)</i>	
T 2.3.2 Estada mitjana dels turistes per tipus d'allotjament i d'organització del viatge (2005-2011)	67
<i>Estancia media de los turistas por tipo de alojamiento y de organización del viaje (2005-2011)</i> <i>Average stay of tourists broken down by type of accommodation and form of organising the trip (2005-2011)</i>	
T 2.3.3 Estada mitjana mensual dels turistes per tipus d'allotjament (2010-2011)	68
<i>Estancia media mensual de los turistas por tipo de alojamiento (2010-2011)</i> <i>Monthly average stay of tourists broken down by type of accommodation (2010-2011)</i>	
G 2.3.2 Variació relativa interanual per mes de l'estada mitjana dels turistes per tipus d'allotjament (2010-2011)	68
<i>Variación relativa interanual por mes de la estancia media de los turistas por tipo de alojamiento (2010-2011)</i> <i>Average stay of tourists broken down by type of accommodation. Year-to-year relative variation broken down by month (2010-2011)</i>	
T 2.3.4 Estada mitjana mensual dels turistes per país de residència (2010-2011)	69
<i>Estancia media mensual de los turistas por país de residencia (2010-2011)</i> <i>Monthly average stay of tourists broken down by country of residence (2010-2011)</i>	
G 2.3.3 Variació relativa interanual per mes de l'estada mitjana dels turistes per país de residència (2010-2011)	69
<i>Variación relativa interanual por mes de la estancia media de los turistas por país de residencia (2010-2011)</i> <i>Average stay of tourists broken down by country of residence. Year-to-year relative variation broken down by month (2010-2011)</i>	
Mallorca, Menorca, Eivissa i Formentera/ Mallorca, Menorca, Ibiza y Formentera/ Majorca, Minorca, Ibiza and Formentera	
T 2.3.5 Estada mitjana dels turistes per país de residència, segons illes (2011)	70
<i>Estancia media de los turistas por país de residencia, según islas (2011)</i> <i>Average stay of tourists broken down by country of residence according to islands (2011)</i>	

G 2.3.4	Estada mitjana dels turistes segons tipus d'allotjament per illes (2011)	70
	<i>Estancia media de los turistas según tipo de alojamiento por islas (2011)</i> <i>Average stay of tourists according to type of accommodation broken down by islands (2011)</i>	
T 2.3.6	Estada mitjana dels turistes per tipus d'allotjament i d'organització del viatge, segons illes (2011)	71
	<i>Estancia media de los turistas por tipo de alojamiento y de organización del viaje, según islas (2011)</i> <i>Average stay of tourists broken down by type of accommodation and form of organising the trip according to islands (2011)</i>	
2.4	Despesa dels turistes	72
	<i>Gasto de los turistas</i> <i>Tourist expenditure</i>	
	<i>Illes Balears · Islas Baleares · Balearic Islands</i>	
T 2.4.1	Despesa dels turistes per país de residència (2005-2011)	72
	<i>Gasto de los turistas por país de residencia (2005-2011)</i> <i>Expenditure of tourists broken down by country of residence (2005-2011)</i>	
T 2.4.2	Despesa dels turistes per tipus d'allotjament i d'organització del viatge (2005-2011)	72
	<i>Gasto de los turistas por tipo de alojamiento y de organización del viaje (2005-2011)</i> <i>Expenditure of tourists broken down by type of accommodation and form of organising the trip (2005-2011)</i>	
T 2.4.3	Despesa mitjana diària dels turistes per país de residència (2005-2011)	73
	<i>Gasto medio diario de los turistas por país de residencia (2005-2011)</i> <i>Daily average expenditure of tourists broken down by country of residence (2005-2011)</i>	
T 2.4.4	Despesa mitjana diària dels turistes per tipus d'allotjament i d'organització del viatge (2005-2011)	73
	<i>Gasto medio diario de los turistas por tipo de alojamiento y de organización del viaje (2005-2011)</i> <i>Daily average expenditure of tourists broken down by type of accommodation and form of organising the trip (2005-2011)</i>	
T 2.4.5	Despesa mensual dels turistes per tipus d'allotjament (2010-2011)	74
	<i>Gasto mensual de los turistas por tipo de alojamiento (2010-2011)</i> <i>Monthly expenditure of tourists broken down by type of accommodation (2010-2011)</i>	
G 2.4.1	Variació relativa interanual per mes de la despesa dels turistes per tipus d'allotjament (2010-2011)	74
	<i>Variación relativa interanual por mes del gasto de los turistas por tipo de alojamiento (2010-2011)</i> <i>Expenditure of tourists broken down by type of accommodation. Year-to-year relative variation broken down by month (2010-2011)</i>	

T 2.4.6	Despesa mensual dels turistes per país de residència (2010-2011)	75
	<i>Gasto mensual de los turistas por país de residencia (2010-2011)</i> <i>Monthly expenditure of tourists broken down by country of residence (2010-2011)</i>	
G 2.4.2	Variació relativa interanual per mes de la despesa dels turistes per país de residència (2010-2011)	75
	<i>Variación relativa interanual por mes del gasto de los turistas por país de residencia (2010-2011)</i> <i>Expenditure of tourists broken down by country of residence. Year-to-year relative variation broken down by month (2010-2011)</i>	
<i>Mallorca, Menorca, Eivissa i Formentera/ Mallorca, Menorca, Ibiza y Formentera/ Majorca, Minorca, Ibiza and Formentera</i>		
T 2.4.7	Despesa dels turistes per país de residència, segons illes (2011)	76
	<i>Gasto de los turistas por país de residencia, según islas (2011)</i> <i>Tourist expenditure broken down by country of residence, according to islands (2011)</i>	
G 2.4.3	Distribució de la despesa dels turistes segons tipus d'allotjament per illes (2011)	76
	<i>Distribución del gasto de los turistas según tipo de alojamiento por islas (2011)</i> <i>Distribution of tourist expenditure according to type of accommodation broken down by islands (2011)</i>	
T 2.4.8	Despesa dels turistes per tipus d'allotjament i d'organització del viatge, segons illes (2011)	77
	<i>Gasto de los turistas por tipo de alojamiento y de organización del viaje, según islas (2011)</i> <i>Tourist expenditure by type of accommodation and form of organising the trip, according to islands (2011)</i>	
T 2.4.9	Despesa mitjana diària dels turistes per país de residència, segons illes (2011)	78
	<i>Gasto medio diario de los turistas por país de residencia, según islas (2011)</i> <i>Daily average expenditure of tourists broken down by country of residence, according to islands (2011)</i>	
T 2.4.10	Despesa mitjana diària dels turistes per tipus d'allotjament, segons illes (2011)	78
	<i>Gasto medio diario de los turistas por tipo de alojamiento, según islas (2011)</i> <i>Daily average expenditure of tourists broken down by type of accommodation, according to islands (2011)</i>	
2.5	Perfil del turista	79
	<i>Perfil del turista</i> <i>Tourist profile</i>	
<i>Illes Balears · Islas Baleares · Balearic Islands</i>		
G 2.5.1	El turista segons edat, sexe, motiu del viatge, tipus d'organització del viatge, allotjament i categoria hotelera (2005-2011)	79
	<i>El turista según edad, sexo, motivo del viaje, tipo de organización del viaje, alojamiento y categoría hotelera (2005-2011)</i> <i>The tourist: age, gender, reason for trip, form of organising the trip, accommodation and hotel category (2005-2011)</i>	

G 2.5.2	El turista alemany segons edat, sexe, motiu del viatge, tipus d'organització del viatge, allotjament i categoria hotelera (2005-2011)	80
	<i>El turista alemán según edad, sexo, motivo del viaje, tipo de organización del viaje, alojamiento y categoría hotelera (2005-2011)</i>	
	<i>The German tourist: age, gender, reason for trip, form of organising the trip, accommodation and hotel category (2005-2011)</i>	
G 2.5.3	El turista britànic segons edat, sexe, motiu del viatge, tipus d'organització del viatge, allotjament i categoria hotelera (2005-2011)	81
	<i>El turista británico según edad, sexo, motivo del viaje, tipo de organización del viaje, alojamiento y categoría hotelera (2005-2011)</i>	
	<i>The British tourist: age, gender, reason for trip, form of organising the trip, accommodation and hotel category (2005-2011)</i>	
G 2.5.4	El turista espanyol segons edat, sexe, motiu del viatge, tipus d'organització del viatge, allotjament i categoria hotelera (2005-2011)	82
	<i>El turista español según edad, sexo, motivo del viaje, tipo de organización del viaje, alojamiento y categoría hotelera (2005-2011)</i>	
	<i>The Spanish tourist: age, gender, reason fro trip, form of organising the trip, accommodation and hotel category (2005-2011)</i>	
Mallorca · Mallorca · Majorca		
G 2.5.5	El turista que visita Mallorca segons edat, sexe, motiu del viatge, tipus d'organització del viatge, allotjament i categoria hotelera (2011)	83
	<i>El turista que visita Mallorca según edad, sexo, motivo del viaje, tipo de organización del viaje, alojamiento y categoría hotelera (2011)</i>	
	<i>The tourist that visits Majorca: age, gender, reason for trip, form of organising the trip, accommodation and hotel category (2011)</i>	
Menorca · Menorca · Minorca		
G 2.5.6	El turista que visita Menorca segons edat, sexe, motiu del viatge, tipus d'organització del viatge, allotjament i categoria hotelera (2011)	84
	<i>El turista que visita Menorca según edad, sexo, motivo del viaje, tipo de organización del viaje, alojamiento y categoría hotelera (2011)</i>	
	<i>The tourist that visits Minorca: age, gender, reason for trip, form of organising the trip, accommodation and hotel category (2011)</i>	
Eivissa i Formentera · Ibiza y Formentera · Ibiza and Formentera		
G 2.5.7	El turista que visita Eivissa i Formentera segons edat, sexe, motiu del viatge, tipus d'organització del viatge, allotjament i categoria hotelera (2011)	85
	<i>El turista que visita Ibiza y Formentera según edad, sexo, motivo del viaje, tipo de organización del viaje, alojamiento y categoría hotelera (2011)</i>	
	<i>The tourist that visits Ibiza and Formentera: age, gender, reason for trip, form of organising the trip, accommodation and hotel category (2011)</i>	

3 OCUPACIÓ DELS ESTABLIMENTS TURÍSTICS

OCUPACIÓN DE LOS ESTABLECIMIENTOS TURÍSTICOS/ TOURIST ACCOMODATION OCCUPANCY

3.0	Fonts, definicions i notes metodològiques	88
	<i>Fuentes, definiciones y notas metodológicas</i>	
	<i>Sources, definitions and methodological notes</i>	

3.1 Establiments hotelers	90
<i>Establecimientos hoteleros</i>	
<i>Hotel establishments</i>	
<i>Illes Balears · Islas Baleares · Balearic Islands</i>	
T 3.1.1 Percentatge de planta oberta i grau d'ocupació de la planta oberta per mesos (2005-2011)	90
<i>Porcentaje de planta abierta y grado de ocupación de la planta abierta por meses (2005-2011)</i>	
<i>Percentage of available hotel beds and occupancy rate of available hotel beds broken down by months (2005-2011)</i>	
G 3.1.1 Evolució mensual del grau d'ocupació (2010-2011)	90
<i>Evolución mensual del grado de ocupación (2010-2011)</i>	
<i>Monthly evolution of occupancy rate (2010-2011)</i>	
<i>Mallorca · Mallorca · Majorca</i>	
T 3.1.2 Percentatge de planta oberta i grau d'ocupació de la planta oberta per mesos (2005-2011)	91
<i>Porcentaje de planta abierta y grado de ocupación de la planta abierta por meses (2005-2011)</i>	
<i>Percentage of available hotel beds and occupancy rate of available hotel beds broken down by months (2005-2011)</i>	
G 3.1.2 Evolució mensual del grau d'ocupació (2010-2011)	91
<i>Evolución mensual del grado de ocupación (2010-2011)</i>	
<i>Monthly evolution of occupancy rate (2010-2011)</i>	
<i>Menorca · Menorca · Minorca</i>	
T 3.1.3 Percentatge de planta oberta i grau d'ocupació de la planta oberta per mesos (2005-2011)	92
<i>Porcentaje de planta abierta y grado de ocupación de la planta abierta por meses (2005-2011)</i>	
<i>Percentage of available hotel beds and occupancy rate of available hotel beds broken down by months (2005-2011)</i>	
G 3.1.3 Evolució mensual del grau d'ocupació (2010-2011)	92
<i>Evolución mensual del grado de ocupación (2010-2011)</i>	
<i>Monthly evolution of occupancy rate (2010-2011)</i>	
<i>Eivissa i Formentera · Ibiza y Formentera · Ibiza and Formentera</i>	
T 3.1.4 Percentatge de planta oberta i grau d'ocupació de la planta oberta per mesos (2005-2011)	93
<i>Porcentaje de planta abierta y grado de ocupación de la planta abierta por meses (2005-2011)</i>	
<i>Percentage of available hotel beds and occupancy rate of available hotel beds broken down by months (2005-2011)</i>	

G 3.1.4 Evolució mensual del grau d'ocupació (2010-2011)	93
<i>Evolución mensual del grado de ocupación (2010-2011)</i>	
<i>Monthly evolution of occupancy rate (2010-2011)</i>	
3.2 Apartaments turístics	94
<i>Apartamentos turísticos</i>	
<i>Tourist apartments</i>	
Illes Balears · Islas Baleares · Balearic Islands	
T 3.2.1 Percentatge de planta oberta i grau d'ocupació de la planta oberta per mesos (2005-2011)	94
<i>Porcentaje de planta abierta y grado de ocupación de la planta abierta por meses (2005-2011)</i>	
<i>Percentage of available hotel beds and occupancy rate of available hotel beds broken down by months (2005-2011)</i>	
G 3.2.1 Evolució mensual del grau d'ocupació (2010-2011)	94
<i>Evolución mensual del grado de ocupación (2010-2011)</i>	
<i>Monthly evolution of occupancy rate (2010-2011)</i>	
3.3 Allotjaments de turisme rural	95
<i>Alojamientos de turismo rural</i>	
<i>Rural tourist accommodation</i>	
Illes Balears · Islas Baleares · Balearic Islands	
T 3.3.1 Percentatge de planta oberta i grau d'ocupació de la planta oberta per mesos (2005-2011)	95
<i>Porcentaje de planta abierta y grado de ocupación de la planta abierta por meses (2005-2011)</i>	
<i>Percentage of available hotel beds and occupancy rates of available hotel beds broken down by months (2005-2011)</i>	
G 3.3.1 Evolució mensual del grau d'ocupació (2010-2011)	95
<i>Evolución mensual del grado de ocupación (2010-2011)</i>	
<i>Monthly evolution of occupancy rate (2010-2011)</i>	
4 OFERTA TURÍSTICA	96
<i>OFERTA TURÍSTICA/ TOURISM OFFER</i>	
4.0 Fonts, definicions i notes metodològiques	99
<i>Fuentes, definiciones y notas metodológicas</i>	
<i>Sources, definitions and methodological notes</i>	

4.1 Allotjaments turístics	102
<i>Alojamientos turísticos</i> <i>Tourist accommodation</i>	
Illes Balears · Islas Baleares · Balearic Islands	
T 4.1.1 Capacitat d'allotjament per tipus d'establiment i categoria (2011)	102
<i>Capacidad de alojamiento por tipo de establecimiento y categoría (2011)</i> <i>Accommodation capacity broken down by type of establishment and category (2011)</i>	
G 4.1.1 Variació relativa interanual de les places per tipus d'establiment (2010-2011)	103
<i>Variación relativa interanual de las plazas por tipo de establecimiento (2010-2011)</i> <i>Bed places by type of establishment. Year-to-year relative variation (2010-2011)</i>	
G 4.1.2 Distribució de la capacitat d'allotjament segons tipus d'establiment (2011)	103
<i>Distribución de la capacidad de alojamiento según tipo de establecimiento (2011)</i> <i>Distribution of accommodation capacity according to type of establishment (2011)</i>	
G 4.1.3 Distribució de la capacitat d'allotjament hotelier (2011)	103
<i>Distribución de la capacidad de alojamiento hotelero (2011)</i> <i>Distribution of hotel accommodation capacity (2011)</i>	
G 4.1.4 Distribució de la capacitat d'allotjament en apartaments (2011)	103
<i>Distribución de la capacidad de alojamiento en apartamentos (2011)</i> <i>Distribution of accommodation capacity at apartments (2011)</i>	
Mallorca · Mallorca · Majorca	
T 4.1.2 Capacitat d'allotjament per tipus d'establiment i categoria (2011)	104
<i>Capacidad de alojamiento por tipo de establecimiento y categoría (2011)</i> <i>Accommodation capacity by type of establishment and category (2011)</i>	
G 4.1.5 Variació relativa interanual de les places per tipus d'establiment (2010-2011)	105
<i>Variación relativa interanual de las plazas por tipo de establecimiento (2010-2011)</i> <i>Bed places broken down by type of establishment. Year-to-year relative variation (2010-2011)</i>	
G 4.1.6 Distribució de la capacitat d'allotjament segons tipus d'establiment (2011)	105
<i>Distribución de la capacidad de alojamiento según tipo de establecimiento (2011)</i> <i>Distribution of accommodation capacity according to type of establishment (2011)</i>	

G 4.1.7 Distribució de la capacitat d'allotjament hoteler (2011)	105
<i>Distribución de la capacidad de alojamiento hotelero (2011)</i>	
<i>Distribution of hotel accommodation capacity (2011)</i>	
G 4.1.8 Distribució de la capacitat d'allotjament en apartaments (2011)	105
<i>Distribución de la capacidad de alojamiento en apartamentos (2011)</i>	
<i>Distribution of accommodation capacity at apartments (2011)</i>	
T 4.1.3 Distribució de la capacitat d'allotjament per municipis (2011)	106
<i>Distribución de la capacidad de alojamiento por municipios (2011)</i>	
<i>Distribution of accommodation capacity broken down by municipalities (2011)</i>	
Menorca · Menorca · Minorca	
T 4.1.4 Capacitat d'allotjament per tipus d'establiment i categoria (2011)	108
<i>Capacidad de alojamiento por tipo de establecimiento y categoría (2011)</i>	
<i>Accommodation capacity by type of establishment and category (2011)</i>	
G 4.1.9 Variació relativa interanual de les places per tipus d'establiment (2010-2011)	109
<i>Variación relativa interanual de las plazas por tipo de establecimiento (2010-2011)</i>	
<i>Bed places broken down by type of establishment. Year-to-year relative variation (2010-2011)</i>	
G 4.1.10 Distribució de la capacitat d'allotjament segons tipus d'establiment (2011)	109
<i>Distribución de la capacidad de alojamiento según tipo de establecimiento (2011)</i>	
<i>Distribution of accommodation capacity according to type of establishment (2011)</i>	
G 4.1.11 Distribució de la capacitat d'allotjament hoteler (2011)	109
<i>Distribución de la capacidad de alojamiento hotelero (2011)</i>	
<i>Distribution of hotel accommodation capacity (2011)</i>	
G 4.1.12 Distribució de la capacitat d'allotjament en apartaments (2011)	109
<i>Distribución de la capacidad de alojamiento en apartamentos (2011)</i>	
<i>Distribution of accommodation capacity at apartments (2011)</i>	
T 4.1.5 Distribució de la capacitat d'allotjament per municipis (2011)	110
<i>Distribución de la capacidad de alojamiento por municipios (2011)</i>	
<i>Distribution of accommodation capacity broken down by municipalities (2011)</i>	

Eivissa · Ibiza · Ibiza

T 4.1.6 Capacitat d'allotjament per tipus d'establiment i categoria (2011)	111
<i>Capacidad de alojamiento por tipo de establecimiento y categoría (2011)</i> <i>Accommodation capacity by type of establishment and category (2011)</i>	
G 4.1.13 Variació relativa interanual de les places per tipus d'establiment (2010-2011)	112
<i>Variación relativa interanual de las plazas por tipo de establecimiento (2010-2011)</i> <i>Bed places broken down by type of establishment. Year-to-year relative variation (2010-2011)</i>	
G 4.1.14 Distribució de la capacitat d'allotjament segons tipus d'establiment (2011)	112
<i>Distribución de la capacidad de alojamiento según tipo de establecimiento (2011)</i> <i>Distribution of accommodation capacity according to type of establishment (2011)</i>	
G 4.1.15 Distribució de la capacitat d'allotjament hoteler (2011)	112
<i>Distribución de la capacidad de alojamiento hotelero (2011)</i> <i>Distribution of hotel accommodation capacity (2011)</i>	
G 4.1.16 Distribució de la capacitat d'allotjament en apartaments (2011)	112
<i>Distribución de la capacidad de alojamiento en apartamentos (2011)</i> <i>Distribution of accommodation capacity at apartments (2011)</i>	
T 4.1.7 Distribució de la capacitat d'allotjament per municipis (2011)	113
<i>Distribución de la capacidad de alojamiento por municipios (2011)</i> <i>Distribution of accommodation capacity broken down by municipalities (2011)</i>	

Formentera · Formentera · Formentera

T 4.1.8 Capacitat d'allotjament per tipus d'establiment i categoria (2011)	114
<i>Capacidad de alojamiento por tipo de establecimiento y categoría (2011)</i> <i>Accommodation capacity by type of establishment and category (2011)</i>	
G 4.1.17 Distribució de la capacitat d'allotjament segons tipus d'establiment (2011)	115
<i>Distribución de la capacidad de alojamiento según tipo de establecimiento (2011)</i> <i>Distribution of accommodation capacity according to type of establishment (2011)</i>	
G 4.1.18 Distribució de la capacitat d'allotjament hotelera (2011)	115
<i>Distribución de la capacidad de alojamiento hotelero (2011)</i> <i>Distribution of hotel accommodation capacity (2011)</i>	

G 4.1.19 Distribució de la capacitat d'allotjament en apartaments (2011)	115
<i>Distribución de la capacidad de alojamiento en apartamentos (2011)</i>	
<i>Distribution of accommodation capacity at apartments (2011)</i>	
4.2 Restaurants, cafeteries i bars	116
<i>Restaurantes, cafeterías y bares</i>	
<i>Restaurants, cafeterias and bars</i>	
<i>Illes Balears · Islas Baleares · Balearic Islands</i>	
T 4.2.1 Nombre i capacitat dels restaurants (2010-2011)	116
<i>Número y capacidad de los restaurantes (2010-2011)</i>	
<i>Number and restaurant capacity (2010-2011)</i>	
T 4.2.2 Evolució dels restaurants (2001-2011)	116
<i>Evolución de los restaurantes (2001-2011)</i>	
<i>Evolution of the restaurants (2001-2011)</i>	
T 4.2.3 Nombre i capacitat de les cafeteries (2010-2011)	117
<i>Número y capacidad de las cafeterías (2010-2011)</i>	
<i>Number and capacity of the cafeterias (2010-2011)</i>	
T 4.2.4 Evolució de les cafeteries (2001-2011)	117
<i>Evolución de las cafeterías (2001-2011)</i>	
<i>Evolution of the cafeterias (2001-2011)</i>	
T 4.2.4 Evolució de les cafeteries (2001-2011)	117
<i>Evolución de las cafeterías (2001-2011)</i>	
<i>Evolution of the cafeterias (2001-2011)</i>	
T 4.2.5 Nombre i capacitat dels bars (2010-2011)	117
<i>Número y capacidad de los bares (2010-2011)</i>	
<i>Number and capacity of the bars (2010-2011)</i>	
4.3 Ports esportius	118
<i>Puertos deportivos</i>	
<i>Ports with non-commercial boats</i>	

Mallorca · Mallorca · Majorca	
G 4.3.1 Mapa dels ports esportius (2011)	118
<i>Mapa de los puertos deportivos (2011)</i>	
<i>Map of ports with non-commercial boats (2011)</i>	
T 4.3.1 Ports esportius, nombre d'amarradors, per longitud, tipus d'explotació i tipus de port (2011)	119
<i>Puertos deportivos, número de amarres, por longitud, tipo de explotación y tipo de puerto (2011)</i>	
<i>Ports with non-commercial boats, number of berths by length, type of operation and type of port (2011)</i>	
Menorca · Menorca · Minorca	
T 4.3.2 Ports esportius, nombre d'amarradors, per longitud, tipus d'explotació i tipus de port (2011)	120
<i>Puertos deportivos, número de amarres, por longitud, tipo de explotación y tipo de puerto (2011)</i>	
<i>Ports with non-commercial boats, number of berths by length, type of operation and type of port (2011)</i>	
G 4.3.2 Mapa dels ports esportius (2011)	120
<i>Mapa de los puertos deportivos (2011)</i>	
<i>Map of ports with non-commercial boats (2011)</i>	
Eivissa i Formentera · Ibiza y Formentera · Ibiza and Formentera	
T 4.3.3 Ports esportius, nombre d'amarradors, per longitud, tipus d'explotació i tipus de port (2011)	121
<i>Puertos deportivos, número de amarres, por longitud, tipo de explotación y tipo de puerto (2011)</i>	
<i>Ports with non-commercial boats, number of berths by length, type of operation and type of port (2011)</i>	
G 4.3.3 Mapa dels ports esportius (2011)	121
<i>Mapa de los puertos deportivos (2011)</i>	
<i>Map of ports with non-commercial boats (2011)</i>	
4.4 Camps de golf	122
<i>Campos de golf</i>	
<i>Golf courses</i>	
Illes Balears · Islas Baleares · Balearic Islands	
G 4.4.1 Mapa dels camps de golf (2011)	122
<i>Mapa de los campos de golf (2011)</i>	
<i>Map of golf courses (2011)</i>	

T 4.4.1 Camps de golf, forats, par i nombre de barres (m.) (2011)	123
<i>Campos de golf, hoyos, par y número de barras (m.) (2011)</i>	
<i>Golf courses, holes, par and number of markers (m.) (2011)</i>	
5 MERCAT DE TREBALL EN EL TURISME	124
<i>MERCADO LABORAL EN EL TURISMO/ THE LABOUR MARKET IN TOURISM</i>	
5.0 Fonts, definicions i notes metodològiques	126
<i>Fuentes, definiciones y notas metodológicas</i>	
<i>Sources, definitions and methodological notes</i>	
5.1 Ocupació registrada	128
<i>Ocupación registrada</i>	
<i>Registered occupancy</i>	
<i>Illes Balears · Islas Baleares · Balearic Islands</i>	
T 5.1.1 Treballadors d'alta en la seguretat social en les activitats d'hoteleria per trimestres i illes (2005-2011)	128
<i>Trabajadores de alta en la seguridad social en las actividades de hosteleria por trimestres e islas (2005-2011)</i>	
<i>Workers on the payroll and registered for Social Security in hotel business broken down by quarters and islands (2005-2011)</i>	
T 5.1.2 Treballadors d'alta en la seguretat social en les activitats d'hoteleria per mesos i illes (2010-2011)	129
<i>Trabajadores de alta en la seguridad social en las actividades de hosteleria por meses e islas (2010-2011)</i>	
<i>Workers on the payroll and registered for Social Security in hotel business broken down by months (2010-2011)</i>	
T 5.1.3 Evolució dels treballadors d'alta en la seguretat social en el sector turístic (CNAE-09, 3 dígits) i trimestres (2010-2011)	130
<i>Evolución de los trabajadores de alta en la seguridad social en el sector turístico (CNAE-09, 3 dígitos) por trimestres (2010-2011)</i>	
<i>Evolution of workers on the payroll and registered for Social Security in the tourist sector (CNAE-09, 3 digits) broken down by quarters (2010-2011)</i>	
<i>Mallorca · Mallorca · Majorca</i>	
T 5.1.4 Evolució dels treballadors d'alta en la seguretat social en el sector turístic (CNAE-09, 3 dígits) por trimestres (2010-2011)	131
<i>Evolución de los trabajadores de alta en la seguridad social en el sector turístico (CNAE-09, 3 dígitos) por trimestres (2010-2011)</i>	
<i>Evolution of workers on the payroll and registered for Social Security in the tourist sector (CNAE-09, 3 digits) broken down by quarters (2010-2011)</i>	

Menorca · Menorca · Minorca

T 5.1.5 Evolució dels treballadors d'alta en la seguretat social en el sector turístic (CNAE-09, 3 dígits) i trimestres (2010-2011)	132
<i>Evolución de los trabajadores de alta en la seguridad social en el sector turístico (CNAE-09, 3 dígitos) y trimestres (2010-2011)</i>	
<i>Evolution of workers on the payroll and registered for Social Security in the tourist sector (CNAE-09, 3 digits) broken down by quarters (2010-2011)</i>	

Eivissa i Formentera · Ibiza y Formentera · Ibiza and Formentera

T 5.1.6 Evolució dels treballadors d'alta en la seguretat social en el sector turístic (CNAE-09, 3 dígits) i trimestres (2010-2011)	133
<i>Evolución de los trabajadores de alta en la Seguridad Social en el sector turístico (CNAE-09, 3 dígitos) y trimestres (2010-2011)</i>	
<i>Evolution of workers on the payroll and registered for Social Security in the tourist sector (CNAE-09, 3 digits) broken down by quarters (2010-2011)</i>	

5.2. Contractació registrada	134
Contratación registrada	
Registered recruitment	

Illes Balears · Islas Baleares · Balearic Islands

T 5.2.1 Contractes registrats per activitat econòmica (CNAE-93, 2 dígits) en el sector turístic i illes (2004-2008)	134
<i>Contratos registrados por actividad económica (CNAE-93, 2 dígitos) en el sector turístico e islas (2004-2008)</i>	
<i>Registered contracts (CNAE-93, 2 digits) in the tourist sector and islands broken down by economic activity (2004-2008)</i>	
T 5.2.2 Contractes registrats per activitat econòmica (CNAE-09, 2 dígits) del sector turístic, mesos i illes (2009)	135
<i>Contratos registrados por actividad económica (CNAE-09, 2 dígitos) en el sector turístico, meses e islas (2009)</i>	
<i>Registered contracts (CNAE-09, 2 digits) in the tourist sector, months and islands broken down by economic activity (2009)</i>	
T 5.2.3 Contractes registrats per activitat econòmica (CNAE-09, 2 dígits) del sector turístic, mesos i illes (2010)	136
<i>Contratos registrados por actividad económica (CNAE-09, 2 dígitos) en el sector turístico, meses e islas (2010)</i>	
<i>Registered contracts (CNAE-09, 2 digits) in the tourist sector, months and islands broken down by economic activity (2010)</i>	
T 5.2.4 Contractes registrats per activitat econòmica (CNAE-09, 2 dígits) del sector turístic, mesos i illes (2011)	137
<i>Contratos registrados por actividad económica (CNAE-09, 2 dígitos) en el sector turístico, meses e islas (2011)</i>	
<i>Registered contracts (CNAE-09, 2 digits) in the tourist sector, months and islands broken down by economic activity (2011)</i>	
T 5.2.5 Vint ocupacions més contractades en el sector turístic, CNAES 55, 56 i 79 (2011)	138
<i>Veinte ocupaciones más contratadas en el sector turístico, CNAES 55, 56 i 79 (2011)</i>	
<i>Top twenty occupations with major rate of recruitment in the tourist sector, CNAES 55, 56 i 79 (2011)</i>	



Illes Balears	28-30 44-47
Mallorca	31-37
Menorca	38-40
Eivissa	41-43



1.0 Fonts, definicions i notes metodològiques	26
<i>Fuentes, definiciones y notas metodológicas</i>	
<i>Sources, definitions and methodological notes</i>	
1.1 Passatgers arribats per via aèria	28
<i>Pasajeros llegados por vía aérea</i>	
<i>Passenger arrivals by air</i>	
1.2 Passatgers arribats per via marítima	44
<i>Pasajeros llegados por vía marítima</i>	
<i>Passenger arrivals by sea</i>	



1.0 Fonts, definicions i notes metodològiques/ Fuentes, definiciones y notas metodológicas/ Sources, definitions and methodological notes

Fonts

AENA, Ministeri de Foment, per a les dades de passatgers per via aèria. Les dades de l'operació hub procedeixen del Departament de Planificació i Gestió d'Operacions de l'aeroport de Palma. Les dades dels ports de Ciutadella i Sant Antoni de Portmany procedeixen de Ports de les Illes Balears (Conselleria de Turisme i Esports). Les xifres referents a la resta de ports són de l'Autoritat Portuària de Balears (Ports de l'Estat, Ministeri de Foment).

Definicions

Passatger aeri o marítim: persona que viatja d'una ubicació a una altra, a bord d'una embarcació o en un aparell de locomoció aèria, sense tenir la condició de tripulant. Coincideix amb la definició de viatger.

Operació hub: converteix un aeroport en el centre de distribució dels vols domèstics i/o internacionals d'una determinada companyia aèria. Al 2011, aquesta operació l'han desenvolupada diàriament durant tot l'any les companyies Air Berlin i Niki a l'aeroport de Palma.

Port base de creuers: aquell que per a una escala determinada compleixi alguna de les següents condicions:

- Que a l'escala inicien o finalitzen el creuer al menys un 50% del total de passatgers d'aquella mateixa escala.
- Que a l'escala del creuer, el total de passatgers que inicien o finalitzen el seu viatge no sigui inferior a 250.

Passatger de creuer turístic de base a un port: el que inicia o finalitza el seu viatge en aquell port.

Passatger de creuer turístic en trànsit en un port: el que inicia o finalitza el seu viatge en un altre port.

Notes metodològiques

Les xifres d'arribada de passatgers consideren tots els tipus de trànsit (comercial i altres), així com tots els tipus de servei (regular, no regular i altres), però descompten els passatgers en trànsit. Els països de procedència dels vols es classifiquen segons siguin nacionals, pertanyin a l'Espai Econòmic Europeu més Suïssa o s'originin en tercers països.

La informació publicada de 2011 té caràcter provisional durant un any. Per a obtenir més informació sobre els registres d'entrada de passatgers aeris i la metodologia utilitzada per AENA en la seva explotació, es pot consultar la web d'AENA:

http://www.aena-aeropuertos.es/csee/Satellite?Language=ES_ES&pagename=estadisticas. Per a obtenir més informació sobre els registres d'entrada de passatgers marítims, es poden consultar les webs de Ports de les Illes Balears (<http://www.portsib.es/es/paginas/inicio/>) i Autoritat Portuària de Balears (<http://www.portsdebalears.com/26.php3>).

Fuentes

AENA, Ministerio de Fomento, para los datos de pasajeros por vía aérea. Los datos de la operación hub proceden del Departamento de Planificación y Gestión de Operaciones del aeropuerto de Palma. Los datos de los puertos de Ciutadella y Sant Antoni de Portmany proceden de Ports de las Islas Baleares (Consejería de Turismo y Deportes). Las cifras referentes al resto de puertos son de la Autoridad Portuaria de Baleares (Puertos del Estado, Ministerio de Fomento).

Definiciones

Pasajero aéreo o marítimo: persona que viaja de una ubicación a otra, a bordo de una embarcación o en un aparato de locomoción aérea, sin tener la condición de tripulante. Coincide con la definición de viajero.

Operación hub: convierte un aeropuerto en el centro de distribución de los vuelos domésticos y/o internacionales de una determinada compañía aérea. En 2011, esta operación la han desarrollado diariamente durante todo el año las compañías Air Berlin y Niki en el aeropuerto de Palma.

Puerto base de cruceros: aquél que para una escala determinada cumpla alguna de las siguientes condiciones:

- Que en la escala inicien o finalicen el crucero al menos un 50% del total de pasajeros de esa escala.
- Que en la escala del crucero, el total de pasajeros que inicien o finalicen su viaje no sea inferior a 250.

Pasajero de crucero turístico de base en un puerto: el que inicia o finaliza su viaje en dicho puerto.

Pasajero de crucero turístico en tránsito en un puerto: el que inicia o finaliza su viaje en otro puerto.

Notas metodológicas

Las cifras de llegada de pasajeros consideran todos los tipos de tráfico (comercial y otros), así como todos los tipos de servicio (regular, no regular y otros), pero descuentan los pasajeros en tránsito. Los países de procedencia de los vuelos se clasifican según sean nacionales, pertenezcan al Espacio Económico Europeo más Suiza, o se originen en terceros países.

La información publicada de 2011 tiene carácter provisional durante un año. Para obtener más información sobre los registros de entrada de pasajeros aéreos y la metodología utilizada por AENA en su explotación, puede consultarse la web de AENA: http://www.aena-aeropuertos.es/csee/Satellite?Language=ES_ES&pagename=estadisticas. Para obtener más información sobre los registros de entrada de pasajeros marítimos, pueden consultarse las webs de Puertos de las Islas Baleares (<http://www.portsib.es/es/paginas/inicio/>) y Autoridad Portuaria de Baleares (<http://www.portsdebalears.com/26.php3>).

Sources

AENA, attached to the Ministry for Public Works, provides data of passengers travelling by air. Data about the hub operation are provided by the Department of Planning and Operations Management of Palma Airport. Data about the ports of Ciutadella and Sant Antoni de Portmany are drawn up by Balearic Ports (attached to the Balearic Ministry of Tourism and Sports Figures referring to the rest of ports belong to the Balearic Port Authority (State Ports attached to the Ministry for Public Works).

Definitions

Air or maritime passenger: person who travels from one place to another, by boat or by aircraft, without being a crew member. It coincides with the definition of traveller.

Hub Operation: it turns an airport into the centre of distribution of domestic and/or international flights of a certain airline. In 2011, this operation has been daily developed during the whole year by Air Berlin and Niki in Palma Airport.

Home port cruises: those that, for a certain docking complies with the following conditions:

- That at least a 50% out of the total number of passengers for a docking, start or finish their cruise.
- That the total number of passengers starting or finishing their trip should not be below 250 during their cruise docking.

Cruise passengers in home port: those who start or finish their trip in that port.

Cruise passengers in transit: those who start or finish their trip in another port.

Methodological notes

Figures about passenger arrivals comprise any type of traffic (commercial and others) as well as all types of services (scheduled, non-scheduled flights and others), but they do not include passengers in transit. The countries of origin of flights are classified depending on whether they are national, belong to the European Economic Area plus Switzerland or have their origin in third countries.

The published information for 2011 will be of a provisional nature for one year. To obtain more information about entry registers of air passengers and the methodology used by AENA (in Spanish, Spanish Airports and Air Navigation) in their management, AENA web can be consulted: http://www.aena-aeropuertos.es/csee/Satellite?Language=ES_ES&pagename=estadisticas. To obtain more information about entry registers of maritime passengers, webs of Ports of the Balearic Islands <http://www.portsib.es/es/paginas/inicio/> and Balearic Port Authority (<http://www.portsdebalears.com/26.php3>) may be consulted.

1.1 Passatgers arribats per via aèria/ Pasajeros llegados por vía aérea/ Passenger arrivals by air

T 1.1.1 Arribades de passatgers per any i país de procedència del vol (2005-2011)

Llegadas de pasajeros por año y por país de procedencia del vuelo (2005-2011)

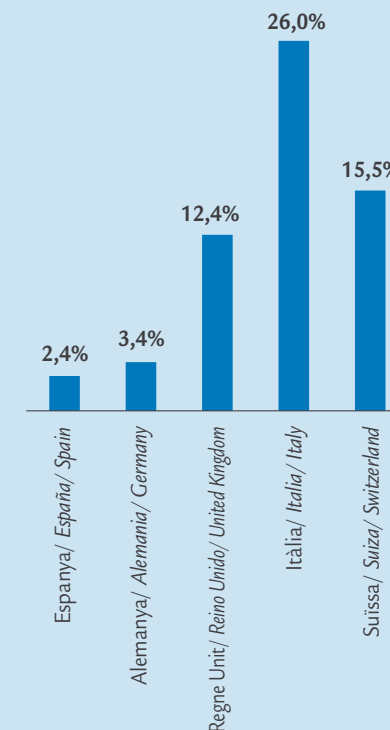
Passenger arrivals broken down by year and flight origin country (2005-2011)

PAÍS/ PAÍS/ COUNTRY	PASSATGERS/ PASAJEROS/ PASSENGERS						
	2005	2006	2007	2008	2009	2010	2011
Espanya/ España/ Spain	4.424.750	4.771.090	5.027.340	4.878.075	4.830.790	4.855.627	4.974.530
Espai Econòmic Europeu/ Espacio Económico Europeo/ European Economic Area (EEA)	9.466.151	9.883.453	10.253.008	10.066.385	9.175.068	9.366.702	10.343.234
Alemanya/ Alemania/ Germany	4.062.536	4.151.251	4.216.317	4.167.245	3.938.013	4.076.205	4.215.640
Àustria/ Austria/ Austria	162.943	192.186	190.215	178.144	199.027	216.383	245.779
Bèlgica/ Bélgica/ Belgium	110.108	113.632	103.024	99.526	103.052	125.634	136.478
Bulgària/ Bulgaria/ Bulgaria	4.054	6.782	7.483	8.345	6.880	7.908	8.092
Dinamarca/ Dinamarca/ Denmark	110.071	126.205	178.836	175.134	166.821	166.425	172.367
Eslovàquia/ Eslovaquia/ Slovakia	8.758	9.910	9.699	10.330	7.893	26.132	32.912
Eslovènia/ Eslovenia/ Slovenia	1.816	2.062	2.771	2.648	1.478	1.869	1.363
Estònia/ Estonia/ Estonia	1.321	428		1.025	9	1.308	864
Finlàndia/ Finlandia/ Finland	14.828	20.132	19.552	24.564	26.046	18.383	19.789
França/ Francia/ France	244.306	208.070	227.969	225.540	207.750	230.866	332.996
Grècia/ Grecia/ Greece	1.338	2.688	2.608	1.292	52	1.196	268
Hongria/ Hungría/ Hungary	12.064	18.694	19.762	15.149	9.830	8.601	9.046
Irlanda/ Irlanda/ Ireland	165.918	166.409	164.030	189.330	131.149	102.402	121.396
Islàndia/ Islandia/ Iceland	8.398	7.984	6.144	4.997	764		9
Itàlia/ Italia/ Italy	386.355	430.111	454.936	403.834	376.020	471.922	594.573
Letònia/ Letonia/ Latvia	1	1.195	1.369	23		3	1
Liechtenstein/ Liechtenstein/ Liechtenstein							0
Lituània/ Lituania/ Lithuania	1.600	2.594	2.473	4.138	516	1.725	1.769
Luxemburg/ Luxemburgo/ Luxembourg	36.543	35.264	33.950	31.344	23.976	25.364	32.162
Malta/ Malta/ Malta	393	691	804	409	16	16	38
Noruega/ Noruega/ Norway	90.794	101.358	113.352	114.497	108.330	110.269	124.675
Països Baixos/ Países Bajos/ The Netherlands	130.028	179.197	189.501	191.487	159.987	163.193	242.189
Polònia/ Polonia/ Poland	21.205	29.160	33.569	40.826	35.578	45.882	58.693
Portugal/ Portugal/ Portugal	188.968	197.943	194.418	197.955	168.350	164.457	148.118
Regne Unit/ Reino Unido/ United Kingdom	3.352.318	3.387.797	3.550.500	3.419.151	2.974.696	2.834.951	3.185.505
República Txeca/ República Checa/ Czech Republic	33.678	36.741	43.042	46.476	40.195	28.286	36.185
Romania/ Rumania/ Romania	4.900	4.405	5.053	6.284	4.825	8.680	11.805
Suècia/ Suecia/ Sweden	125.166	157.321	171.820	178.224	162.820	168.933	195.145
Suïssa/ Suiza/ Switzerland (*)	184.932	292.270	309.110	327.710	320.989	359.708	415.370
Xipre/ Chipre/ Cyprus	811	973	701	758	6	1	7
Altres/ Otros/ Others	22.401	30.559	31.070	35.268	43.376	60.334	96.123
Total	13.913.302	14.685.102	15.311.418	14.979.728	14.049.234	14.282.663	15.413.887

G 1.1.1 Variació relativa interanual dels 5 principals països (2010-2011)

Variación relativa interanual de los 5 principales países (2010-2011)

Arrivals of the 5 main countries. Year-to-year relative variation (2010-2011)



(*) Suïssa no forma part de l'Espai Econòmic Europeu (EEE), però s'inclou atès a la importància del nombre de passatgers procedents d'aquest país./ Suiza no forma parte del Espacio Económico Europeo (EEE), pero se incluye debido a la importancia del número de pasajeros procedentes de este país./ Switzerland does not belong to the European Economic Area (EEA), but it is included due to the high number of passengers from this country.

Passatgers arribats per via aèria/ Pasajeros llegados por vía aérea/ Passenger arrivals by air 1.1

T 1.1.2 Arribades de passatgers per mes i tipus de trànsit (2010-2011)

Llegadas de pasajeros por mes y tipo de tránsito (2010-2011)

Passenger arrivals broken down by month and type of transfer (2010-2011)

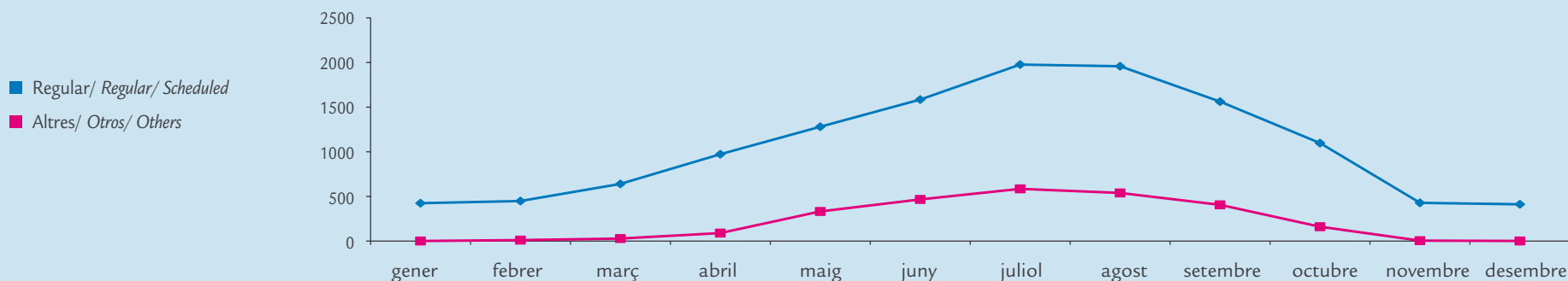
MESOS/ MESES/ MONTHS	2010		2011	
	REGULAR REGULAR/ SCHEDULED	ALTRES OTROS/ OTHERS (*)	REGULAR REGULAR/ SCHEDULED	ALTRES OTROS/ OTHERS (*)
Gener/ Enero/ January	426.615	1.564	424.554	1.198
Febrer/ Febrero/ February	469.740	8.534	448.718	11.252
Març/ Marzo/ March	691.063	27.887	640.126	28.590
Abril/ Abril/ April	761.014	70.634	972.616	89.805
Maig/ Mayo/ May	1.182.662	338.196	1.280.318	332.079
Juny/ Junio/ June	1.375.030	445.233	1.584.660	466.809
Juliol/ Julio/ July	1.750.372	562.082	1.976.615	585.077
Agost/ Agosto/ August	1.763.152	569.619	1.957.948	539.231
Setembre/ Septiembre/ September	1.364.620	399.086	1.561.927	406.196
Octubre/ Octubre/ October	995.967	166.217	1.097.485	161.190
Novembre/ Noviembre/ November	469.012	3.122	428.394	5.168
Desembre/ Diciembre/ December	440.022	1.220	412.231	1.700
TOTAL	11.689.269	2.593.394	12.785.592	2.628.295

(*) No regular, altres tipus de trànsit, altres serveis comercials/ No regular, otras clases de tráfico, otros servicios comerciales/ No scheduled, Other types of traffic, Other commercial services

G 1.1.2 Evolució mensual dels passatgers (,000) per tipus de trànsit (2011)

Evolución mensual de los pasajeros (,000) por tipo de tránsito (2011)

Passenger monthly evolution (,000) broken down by type of transfer (2011)



1.1 Passatgers arribats per via aèria/ Pasajeros llegados por vía aérea/ Passenger arrivals by air

T 1.1.3 Arribades de passatgers per mes i procedència del vol (2010-2011)

Llegadas de pasajeros por mes y procedencia del vuelo (2010-2011)

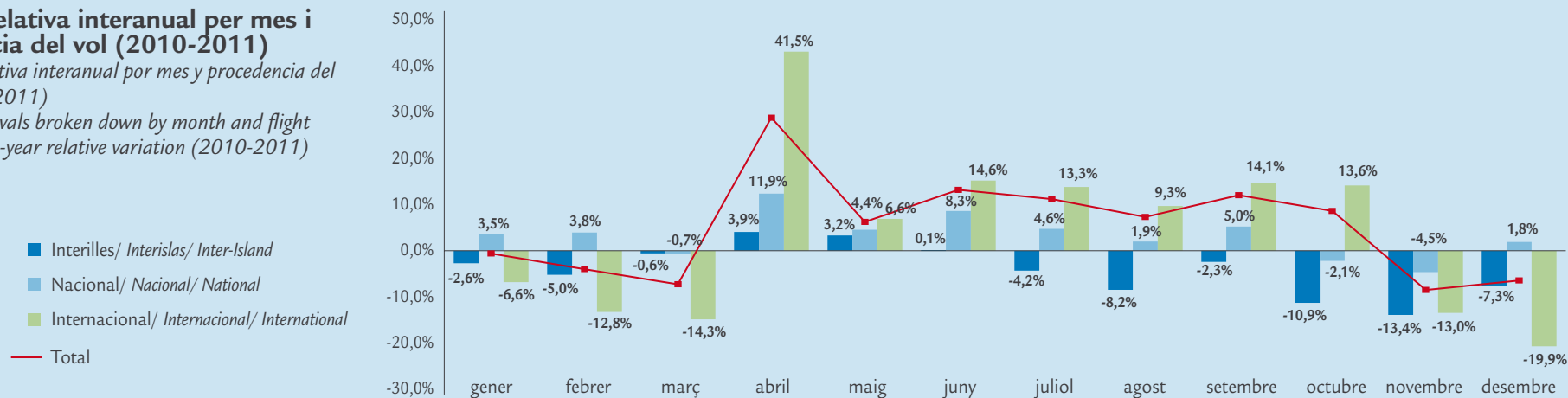
Passenger arrivals broken down by month and flight origin (2010-2011)

MESOS/ MESES/ MONTHS	PASSATGERS/ PASAJEROS/ PASSENGER							
	INTERILLES INTERISLAS/ INTER-ISLAND		NACIONAL NACIONAL/ DOMESTIC		INTERNACIONAL INTERNACIONAL/ INTERNATIONAL		TOTAL	
	2010	2011	2010	2011	2010	2011	2010	2011
Gener/ Enero/ January	41.620	40.532	239.408	247.716	147.151	137.504	428.179	425.752
Febrer/ Febrero/ February	47.127	44.762	236.149	245.118	194.998	170.090	478.274	459.970
Març/ Marzo/ March	54.998	54.694	329.999	327.847	333.953	286.175	718.950	668.716
Abril/ Abril/ April	54.239	56.363	318.175	356.084	459.234	649.974	831.648	1.062.421
Maig/ Mayo/ May	59.491	61.382	330.058	344.509	1.131.309	1.206.506	1.520.858	1.612.397
Juny/ Junio/ June	63.603	63.689	408.788	442.693	1.347.872	1.545.087	1.820.263	2.051.469
Juliol/ Julio/ July	60.521	58.006	547.355	572.330	1.704.578	1.931.356	2.312.454	2.561.692
Agost/ Agosto/ August	55.692	51.148	587.674	598.935	1.689.405	1.847.096	2.332.771	2.497.179
Setembre/ Septiembre/ September	59.230	57.853	384.326	403.725	1.320.150	1.506.545	1.763.706	1.968.123
Octubre/ Octubre/ October	58.253	51.919	302.141	295.740	801.790	911.016	1.162.184	1.258.675
Novembre/ Noviembre/ November	51.679	44.757	268.929	256.932	151.526	131.873	472.134	433.562
Desembre/ Diciembre/ December	41.679	38.655	254.493	259.141	145.070	116.135	441.242	413.931
TOTAL	648.132	623.760	4.207.495	4.350.770	9.427.036	10.439.357	14.282.663	15.413.887

G 1.1.3 Variació relativa interanual per mes i procedència del vol (2010-2011)

Variación relativa interanual por mes y procedencia del vuelo (2010-2011)

Passenger arrivals broken down by month and flight origin. Year-to-year relative variation (2010-2011)



Passatgers arribats per via aèria/ Pasajeros llegados por vía aérea/ Passenger arrivals by air 1.1

T 1.1.4 Arribades de passatgers per any i país de procedència del vol (2005-2011)

Llegadas de pasajeros por año y por país de procedencia del vuelo (2005-2011)

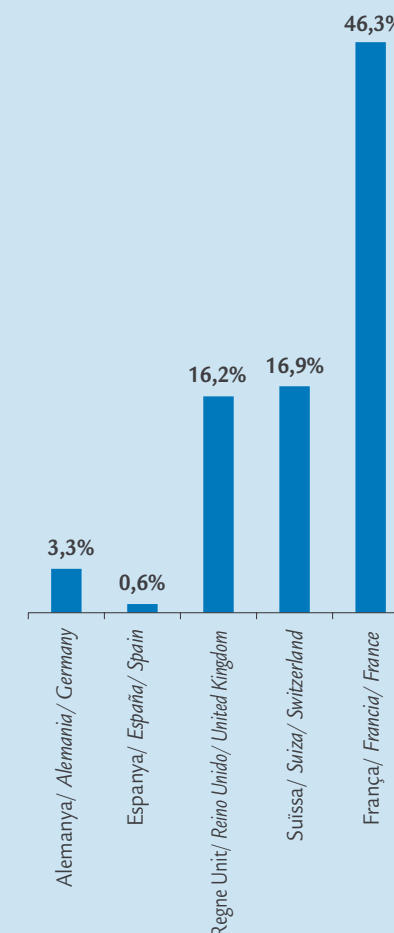
Passenger arrivals in Mallorca broken down by year and flight origin (2005-2011)

PAÍS/ PAÍS/ COUNTRY	PASSATGERS/ PASAJEROS/ PASSENGERS						
	2005	2006	2007	2008	2009	2010	2011
Espanya/ España/ Spain	2.996.605	3.189.231	3.299.209	3.162.060	3.162.477	3.099.675	3.119.812
Espai Econòmic Europeu/ Espacio Económico Europeo/ European Economic Area (EEA)	7.553.049	7.941.470	8.248.839	8.181.774	7.365.884	7.369.359	8.114.409
Alemanya/ Alemania/ Germany	3.680.157	3.782.272	3.847.968	3.854.919	3.610.375	3.720.788	3.842.945
Àustria/ Austria/ Austria	147.742	175.333	174.845	162.693	180.482	198.394	224.763
Bèlgica/ Bélgica/ Belgium	92.697	92.273	82.546	78.338	83.551	91.482	97.401
Bulgària/ Bulgaria/ Bulgaria	4.054	6.782	7.481	8.345	6.861	7.906	8.074
Dinamarca/ Dinamarca/ Denmark	108.206	124.101	176.987	173.497	166.816	165.365	171.129
Eslovàquia/ Eslovaquia/ Slovakia	4.856	5.264	5.007	7.812	5.314	21.734	28.995
Eslovènia/ Eslovenia/ Slovenia	1.816	2.062	2.467	1.835	1.478	859	489
Estònia/ Estonia/ Estonia	1.321	428		1.025	9	1.308	859
Finlàndia/ Finlandia/ Finland	14.828	20.054	18.166	23.395	25.849	18.383	19.789
França/ Francia/ France	205.656	178.767	189.302	181.963	166.371	174.626	255.464
Grècia/ Grecia/ Greece	1.305	2.651	2.414	1.134	19	1.147	107
Hongria/ Hungría/ Hungary	11.886	18.684	18.995	14.453	9.552	8.599	9.039
Irlanda/ Irlanda/ Ireland	132.074	141.518	139.138	156.763	108.407	84.775	97.874
Islàndia/ Islandia/ Iceland	8.398	7.984	6.137	4.997	764		9
Itàlia/ Italia/ Italy	119.839	127.151	146.624	115.353	81.895	108.159	166.937
Letònia/ Letonia/ Latvia	1	1.190	1.248				1
Liechtenstein/ Liechtenstein/ Liechtenstein							
Lituània/ Lituania/ Lithuania	1.482	2.566	2.473	4.138	504	1.569	1.769
Luxemburg/ Luxemburgo/ Luxembourg	35.732	34.493	33.174	30.494	22.974	24.188	30.894
Malta/ Malta/ Malta	384	682	560	281	4	4	29
Noruega/ Noruega/ Norway	89.387	99.027	112.207	111.035	107.222	109.412	121.816
Països Baixos/ Países Bajos/ The Netherlands	104.227	154.442	159.169	151.407	114.691	105.939	150.923
Polònia/ Polonia/ Poland	20.845	29.160	33.569	40.776	35.569	39.783	48.236
Portugal/ Portugal/ Portugal	182.794	192.668	190.290	192.347	164.259	157.527	140.358
Regne Unit/ Reino Unido/ United Kingdom	2.265.709	2.293.391	2.415.943	2.359.884	1.991.461	1.810.166	2.103.067
República Txeca/ República Checa/ Czech Republic	27.434	27.437	34.131	36.121	30.839	23.020	29.920
Romania/ Rumania/ Romania	4.900	4.404	3.935	5.034	4.816	8.680	11.804
Suècia/ Suecia/ Sweden	114.422	148.369	162.070	168.475	158.657	165.823	177.839
Suïssa/ Suiza/ Switzerland (*)	170.086	267.344	281.294	294.515	287.143	319.722	373.872
Xipre/ Chipre/ Cyprus	811	973	699	745	2	1	7
Altres/ Otros/ Others	21.972	29.411	29.152	33.095	40.847	57.990	89.449
Total	10.571.626	11.160.112	11.577.200	11.376.929	10.569.208	10.527.024	11.323.670

G 1.1.4 Variació relativa interanual dels 5 principals països (2010-2011)

Variación relativa interanual de los 5 principales países (2010-2011)

Arrivals of the 5 main countries. Year-to-year relative variation (2010-2011)



(*) Suïssa no forma part de l'Espai Econòmic Europeu (EEE), però s'inclou atès a la importància del nombre de passatgers procedents d'aquest país./ Suiza no forma parte del Espacio Económico Europeo (EEE), pero se incluye debido a la importancia del número de pasajeros procedentes de este país./ Switzerland does not belong to the European Economic Area (EEA), but it is included due to the high number of passengers from this country.

1.1 Passatgers arribats per via aèria/ Pasajeros llegados por vía aérea/ Passenger arrivals by air

T 1.1.5 Arribades de passatgers per mes i tipus de trànsit (2010-2011)

Llegadas de pasajeros por mes y tipo de tránsito (2010-2011)

Passenger arrivals broken down by month and type of transfer (2010-2011)

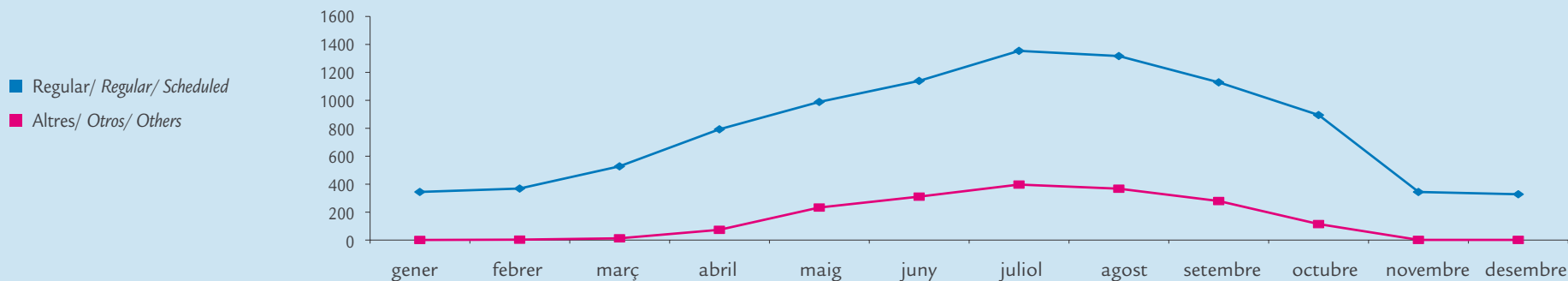
MESOS/ MESES/ MONTHS	2010		2011	
	REGULAR REGULAR/ SCHEDULED	ALTRES OTROS/ OTHERS (*)	REGULAR REGULAR/ SCHEDULED	ALTRES OTROS/ OTHERS (*)
Gener/ Enero/ January	351.698	1.144	344.533	891
Febrer/ Febrero/ February	391.656	4.030	368.753	3.147
Març/ Marzo/ March	576.274	17.008	527.669	12.702
Abril/ Abril/ April	620.880	58.435	792.654	73.463
Maig/ Mayo/ May	915.644	240.641	988.528	232.946
Juny/ Junio/ June	992.696	299.449	1.139.136	310.945
Juliol/ Julio/ July	1.188.864	382.610	1.353.987	397.279
Agost/ Agosto/ August	1.168.747	384.383	1.316.779	367.726
Setembre/ Septiembre/ September	982.991	273.901	1.128.700	279.516
Octubre/ Octubre/ October	806.980	129.040	894.646	114.530
Novembre/ Noviembre/ November	378.470	2.375	344.305	1.450
Desembre/ Diciembre/ December	358.182	926	327.932	1.453
TOTAL	8.733.082	1.793.942	9.527.622	1.796.048

(*) No regular, altres tipus de trànsit, altres serveis comercials/ No regular, otras clases de tráfico, otros servicios comerciales/ No scheduled, Other types of traffic, Other commercial services

G 1.1.5 Evolució mensual dels passatgers (,000) per tipus de trànsit (2011)

Evolución mensual de los pasajeros (,000) por tipo de tránsito (2011)

Passenger monthly evolution (,000) broken down by type of transfer (2011)



T 1.1.6 Arribades de passatgers per mes i procedència del vol (2010-2011)

Llegadas de pasajeros por mes y procedencia del vuelo (2010-2011)

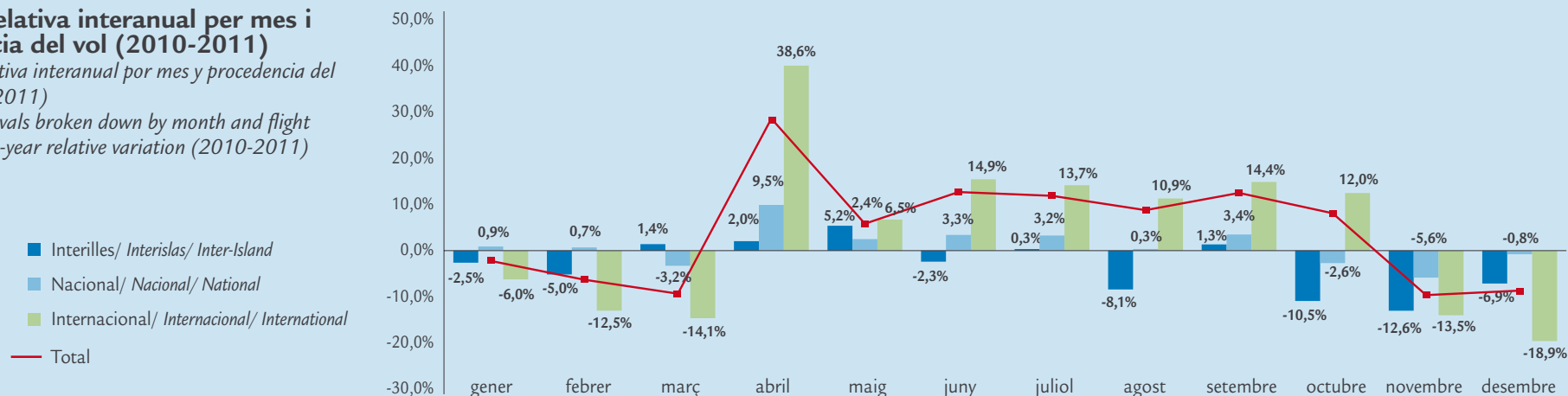
Passenger arrivals by month according to flight origin (2010-2011)

MESOS/ MESES/ MONTHS	PASSATGERS/ PASAJEROS/ PASSENGER							
	INTERILLES INTERISLAS/ INTER-ISLAND		NACIONAL NACIONAL/ DOMESTIC		INTERNACIONAL INTERNACIONAL/ INTERNATIONAL		TOTAL	
	2010	2011	2010	2011	2010	2011	2010	2011
Gener/ Enero/ January	20.605	20.085	189.985	191.631	142.252	133.708	352.842	345.424
Febrer/ Febrero/ February	23.202	22.047	182.280	183.499	190.204	166.354	395.686	371.900
Març/ Marzo/ March	26.160	26.515	244.524	236.781	322.598	277.075	593.282	540.371
Abril/ Abril/ April	26.317	26.837	227.021	248.683	425.977	590.597	679.315	866.117
Maig/ Mayo/ May	28.283	29.753	230.327	235.874	897.675	955.847	1.156.285	1.221.474
Juny/ Junio/ June	31.381	30.657	251.061	259.306	1.009.703	1.160.118	1.292.145	1.450.081
Juliol/ Julio/ July	28.764	28.858	295.209	304.526	1.247.501	1.417.882	1.571.474	1.751.266
Agost/ Agosto/ August	27.642	25.400	307.533	308.552	1.217.955	1.350.553	1.553.130	1.684.505
Setembre/ Septiembre/ September	29.602	29.987	229.394	237.117	997.896	1.141.112	1.256.892	1.408.216
Octubre/ Octubre/ October	30.593	27.376	222.331	216.539	683.096	765.261	936.020	1.009.176
Novembre/ Noviembre/ November	26.016	22.750	204.419	192.896	150.410	130.109	380.845	345.755
Desembre/ Diciembre/ December	20.380	18.979	196.646	195.164	142.082	115.242	359.108	329.385
TOTAL	318.945	309.244	2.780.730	2.810.568	7.427.349	8.203.858	10.527.024	11.323.670

G 1.1.6 Variació relativa interanual per mes i procedència del vol (2010-2011)

Variación relativa interanual por mes y procedencia del vuelo (2010-2011)

Passenger arrivals broken down by month and flight origin. Year-to-year relative variation (2010-2011)



1.1 Passatgers arribats per via aèria/ Pasajeros llegados por vía aérea/ Passenger arrivals by air

T 1.1.7 Moviments de passatgers de l'operació hub de l'aeroport de Palma (2005-2011)

Movimientos de pasajeros de la operación hub del aeropuerto de Palma (2005-2011)

Passenger movement of Palma airport hub operation (2005-2011)

MESOS/ MESES/ MONTHS	ARRIBADES/ LLEGADAS/ ARRIVALS CE > PALMA			SORTIDES/ SALIDAS/ DEPARTURES PALMA > PE./ PORTUGAL		ARRIBADES/ LLEGADAS/ ARRIVALS PE./ PORTUGAL > PALMA			SORTIDES/ SALIDAS/ DEPARTURES PALMA > CE	
	TOTAL	Destinació (1) Destino/ Destination Palma	Trànsits (2) Tránsitos Transfers	Origen (3) Origen/ Origin Palma	TOTAL	TOTAL	Destinació (4) Destino/ Destination Palma	Trànsits (5) Tránsitos Transfers	Origen (6) Origen/ Origin Palma	TOTAL
2011										
Gener/ Enero/ January	99.026	54.812	44.214	18.157	62.371	64.964	14.783	50.181	49.620	99.801
Febrer/ Febrero/ February	116.855	74.693	42.162	21.515	63.677	62.136	16.382	45.754	56.738	102.492
Març/ Marzo/ March	154.888	104.166	50.722	30.325	81.047	84.550	24.648	59.902	88.088	147.990
Abril/ Abril/ April	206.708	158.057	48.651	36.071	84.722	84.050	22.944	61.106	126.683	187.789
Maig/ Mayo/ May	287.423	242.599	44.824	36.300	81.124	83.121	25.621	57.500	207.146	264.646
Juny/ Junio/ June	340.953	311.677	29.276	52.066	81.342	86.132	55.544	30.588	304.910	335.498
Juliol/ Julio/ July	385.344	349.739	35.605	60.723	96.328	96.197	63.242	32.955	331.872	364.827
Agost/ Agosto/ August	367.108	332.663	34.445	68.485	102.930	99.936	61.320	38.616	347.542	386.158
Setembre/ Septiembre/ September	342.384	297.311	45.073	47.194	92.267	83.248	43.654	39.594	321.577	361.171
Octubre/ Octubre/ October	345.520	298.569	46.951	34.249	81.200	82.266	34.370	47.896	287.207	335.103
Novembre/ Noviembre/ November	82.773	51.691	31.082	35.726	66.808	71.906	38.959	32.947	84.218	117.165
Desembre/ Diciembre/ December	77.604	48.862	28.742	37.364	66.106	61.772	33.165	28.607	40.507	69.114
TOTAL	2.806.586	2.324.839	481.747	478.175	959.922	960.278	434.632	525.646	2.246.108	2.771.754
2010										
Gener/ Enero/ January	87.123	39.182	47.941	22.847	70.788	77.224	28.251	48.973	43.601	92.574
Febrer/ Febrero/ February	116.676	69.327	47.349	26.948	74.297	69.699	25.126	44.573	60.235	104.808
Març/ Marzo/ March	172.893	115.519	57.374	34.913	92.287	92.671	32.807	59.864	92.367	152.231
Abril/ Abril/ April	161.371	119.862	41.509	36.927	78.436	78.200	23.670	54.530	111.712	166.242
Maig/ Mayo/ May	280.544	233.131	47.413	33.292	80.705	79.498	9.005	70.493	178.172	248.665
Juny/ Junio/ June	296.021	251.970	44.051	37.191	81.242	85.273	11.191	74.082	221.816	295.898
Juliol/ Julio/ July	341.166	293.180	47.986	44.696	92.682	92.348	15.023	77.325	245.498	322.823
Agost/ Agosto/ August	320.162	271.597	48.565	57.530	106.095	102.128	22.199	79.929	262.277	342.206
Setembre/ Septiembre/ September	297.609	246.009	51.600	40.041	91.641	82.102	5.516	76.586	238.473	315.059
Octubre/ Octubre/ October	243.433	191.059	52.374	30.314	82.688	89.261	2.714	86.547	208.825	295.372
Novembre/ Noviembre/ November	97.313	50.144	47.169	26.118	73.287	76.789	17.716	59.073	61.793	120.866
Desembre/ Diciembre/ December	99.559	53.021	46.538	30.816	77.354	70.453	21.545	48.908	34.290	83.198
TOTAL	2.513.870	1.934.001	579.869	421.633	1.001.502	995.646	214.763	780.883	1.759.059	2.539.942

CE: Ciutats europees (Espanya i Portugal no s'inclouen)/ Ciudades europeas (España y Portugal no se incluyen)/ European cities (Spain and Portugal are not included)

PE.: Península/ Península/ Spanish mainland

(1) Passatgers que arriben de ciutats europees (CE) i resten a Mallorca/ Pasajeros que llegan de ciudades europeas (CE) y se quedan en Mallorca/ Passengers arriving from European cities (CE) and staying in Mallorca

(2) Passatgers que arriben de ciutats europees (CE) i continuen el seu viatge cap a la Península o Portugal/ Pasajeros que llegan de ciudades europeas (CE) y continúan su viaje hacia la Península o Portugal/ Passengers arriving from European cities (CE) and going on to Spanish mainland or Portugal

(3) Passatgers que comencen a Mallorca el seu viatge cap a la Península o Portugal/ Pasajeros que comienzan en Mallorca su viaje hacia la Península o Portugal/ Passengers starting their journey to Spanish mainland or Portugal from Majorca

(4) Passatgers que arriben de la Península o Portugal i resten a Mallorca/ Pasajeros que llegan de la Península o Portugal y se quedan en Mallorca/ Passengers arriving from Spanish mainland or Portugal and staying in Majorca

(5) Passatgers que arriben de la Península o Portugal i continuen el seu viatge cap a ciutats europees (CE)/ Pasajeros que llegan de la Península o Portugal y continúan su viaje hacia ciudades europeas (CE)/ Passengers arriving from Spanish mainland or Portugal and going on to European cities (CE)

(6) Passatgers que comencen a Mallorca el viatge cap a ciutats europees (CE)/ Pasajeros que comienzan en Mallorca su viaje hacia ciudades europeas (CE)/ Passengers starting their journey to European cities (CE) in Majorca

Passatgers arribats per via aèria/ Pasajeros llegados por vía aérea/ Passenger arrivals by air 1.1

MESOS/ MESES/ MONTHS	ARRIBADES/ LLEGADAS/ ARRIVALS CE > PALMA			SORTIDES/ SALIDAS/ DEPARTURES PALMA > PE./ PORTUGAL		ARRIBADES/ LLEGADAS/ ARRIVALS PE./ PORTUGAL > PALMA			SORTIDES/ SALIDAS/ DEPARTURES PALMA > CE	
	TOTAL	Destinació (1) Destino/ Destination Palma	Trànsits (2) Tránsitos Transfers	Origen (3) Origen/ Origin Palma	TOTAL	TOTAL	Destinació (4) Destino/ Destination Palma	Trànsits (5) Tránsitos Transfers	Origen (6) Origen/ Origin Palma	TOTAL
2009										
Gener/ Enero/ January	93.958	43.667	50.291	26.404	76.695	86.154	34.388	51.766	48.765	100.531
Febrer/ Febrero/ February	119.699	73.895	45.804	27.888	73.692	72.605	29.716	42.889	66.001	108.890
Març/ Marzo/ March	155.227	101.991	53.236	34.088	87.324	90.053	34.494	55.559	94.215	149.774
Abril/ Abril/ April	204.778	161.570	43.208	33.596	76.804	78.284	23.267	55.017	141.652	196.669
Maig/ Mayo/ May	259.929	219.492	40.437	29.910	70.347	72.407	17.608	54.799	177.809	232.608
Juny/ Junio/ June	292.171	257.081	35.090	35.248	70.338	75.408	19.745	55.663	233.726	289.389
Juliol/ Julio/ July	327.144	286.185	40.959	45.078	86.037	84.947	31.495	53.452	258.765	312.217
Agost/ Agosto/ August	284.052	242.952	41.100	51.523	92.623	91.140	31.229	59.911	254.447	314.358
Setembre/ Septiembre/ September	262.620	214.082	48.538	35.141	83.679	78.837	15.453	63.384	213.854	277.238
Octubre/ Octubre/ October	229.185	181.985	47.200	26.963	74.163	77.538	5.845	71.693	199.776	271.469
Novembre/ Noviembre/ November	90.807	41.049	49.758	30.757	80.515	83.605	27.090	56.515	55.077	111.592
Desembre/ Diciembre/ December	95.284	41.810	53.474	35.106	88.580	80.601	31.699	48.902	32.079	80.981
TOTAL	2.414.854	1.865.759	549.095	411.702	960.797	971.579	302.029	669.550	1.776.166	2.445.716
2008										
Gener/ Enero/ January	96.636	49.515	47.121	26.750	73.871	81.608	34.094	47.514	54.312	101.826
Febrer/ Febrero/ February	122.306	74.903	47.403	30.476	77.879	76.606	31.812	44.794	68.951	113.745
Març/ Marzo/ March	168.963	114.015	54.948	44.300	99.248	99.570	44.402	55.168	111.044	166.212
Abril/ Abril/ April	178.666	128.962	49.704	37.435	87.139	90.624	36.966	53.658	115.047	168.705
Maig/ Mayo/ May	268.894	229.831	39.063	34.180	73.243	75.157	25.245	49.912	200.016	249.928
Juny/ Junio/ June	279.309	242.258	37.051	37.047	74.098	79.200	28.721	50.479	217.464	267.943
Juliol/ Julio/ July	304.110	262.619	41.491	46.721	88.212	87.600	37.801	49.799	244.600	294.399
Agost/ Agosto/ August	283.493	248.488	35.005	54.631	89.636	89.468	37.968	51.500	258.973	310.473
Setembre/ Septiembre/ September	281.951	238.804	43.147	38.784	81.931	78.382	20.614	57.768	229.925	287.693
Octubre/ Octubre/ October	223.080	180.517	42.563	30.109	72.672	77.680	12.641	65.039	218.144	283.183
Novembre/ Noviembre/ November	95.629	47.707	47.922	32.919	80.841	87.870	30.563	57.307	64.797	122.104
Desembre/ Diciembre/ December	97.240	45.537	51.703	41.167	92.870	84.367	36.546	47.821	36.150	83.971
TOTAL	2.400.277	1.863.156	537.121	454.519	991.640	1.008.132	377.373	630.759	1.819.423	2.450.182

CE: Ciutats europees (Espanya i Portugal no s'inclouen)/ Ciudades europeas (España y Portugal no se incluyen)/ European cities (Spain and Portugal are not included)

PE.: Península/ Península/ Spanish mainland

(1) Passatgers que arriben de ciutats europees (CE) i resten a Mallorca/ Pasajeros que llegan de ciudades europeas (CE) y se quedan en Mallorca/ Passengers arriving from European cities (CE) and staying in Majorca

(2) Passatgers que arriben de ciutats europees (CE) i continuen el seu viatge cap a la Península o Portugal/ Pasajeros que llegan de ciudades europeas (CE) y continúan su viaje hacia la Península o Portugal/ Passengers arriving from European cities (CE) and going on to Spanish mainland or Portugal

(3) Passatgers que comencen a Mallorca el seu viatge cap a la Península o Portugal/ Pasajeros que comienzan en Mallorca su viaje hacia la Península o Portugal/ Passengers starting their journey to Spanish mainland or Portugal from Majorca

(4) Passatgers que arriben de la Península o Portugal i resten a Mallorca/ Pasajeros que llegan de la Península o Portugal y se quedan en Mallorca/ Passengers arriving from Spanish mainland or Portugal and staying in Majorca

(5) Passatgers que arriben de la Península o Portugal i continuen el seu viatge cap a ciutats europees (CE)/ Pasajeros que llegan de la Península o Portugal y continúan su viaje hacia ciudades europeas (CE)/ Passengers arriving from Spanish mainland or Portugal and going on to European cities (CE)

(6) Passatgers que comencen a Mallorca el viatge cap a ciutats europees (CE)/ Pasajeros que comienzan en Mallorca su viaje hacia ciudades europeas (CE)/ Passengers starting their journey to European cities (CE) in Majorca

1 PASSATGERS ARRIBATS A LES ILLES BALEARS

PASAJEROS LLEGADOS A LAS ISLAS BALEARES/ PASSENGERS ARRIVED IN THE BALEARIC ISLANDS

Mallorca · Mallorca · Majorca

1.1 Passatgers arribats per via aèria/ Pasajeros llegados por vía aérea/ Passenger arrivals by air

MESOS/ MESES/ MONTHS	ARRIBADES/ LLEGADAS/ ARRIVALS CE > PALMA			SORTIDES/ SALIDAS/ DEPARTURES PALMA > PE./ PORTUGAL		ARRIBADES/ LLEGADAS/ ARRIVALS PE./ PORTUGAL > PALMA			SORTIDES/ SALIDAS/ DEPARTURES PALMA > CE	
	TOTAL	Destinació (1) Destino/ Destination Palma	Trànsits (2) Tránsitos Transfers	Origen (3) Origen/ Origin Palma	TOTAL	TOTAL	Destinació (4) Destino/ Destination Palma	Trànsits (5) Tránsitos Transfers	Origen (6) Origen/ Origin Palma	TOTAL
2007										
Gener/ Enero/ January	91.170	42.792	48.378	20.434	68.812	76.830	26.702	50.128	47.998	98.126
Febrer/ Febrero/ February	120.264	71.676	48.588	26.751	75.339	72.129	26.849	45.280	58.536	103.816
Març/ Marzo/ March	163.664	110.487	53.177	33.200	86.377	90.856	38.644	52.212	85.539	137.751
Abril/ Abril/ April	141.978	104.685	37.293	34.699	71.992	73.379	35.785	37.594	93.347	130.941
Maig/ Mayo/ May	159.979	120.403	39.576	29.604	69.180	71.472	31.572	39.900	110.359	150.259
Juny/ Junio/ June	177.608	143.358	34.250	33.811	68.061	72.878	34.504	38.374	140.252	178.626
Juliol/ Julio/ July	188.365	148.617	39.748	38.543	78.291	77.489	37.003	40.486	141.815	182.301
Agost/ Agosto/ August	175.693	140.831	34.862	46.893	81.755	82.672	41.917	40.755	145.042	185.797
Setembre/ Septiembre/ September	180.038	140.294	39.744	33.089	72.833	70.651	30.766	39.885	141.100	180.985
Octubre/ Octubre/ October	158.255	120.530	37.725	29.011	66.736	71.311	28.338	42.973	136.621	179.594
Novembre/ Noviembre/ November	97.983	50.319	47.664	37.965	85.629	89.223	36.914	52.309	75.711	128.020
Desembre/ Diciembre/ December	101.978	53.276	48.702	45.054	93.756	86.524	39.988	46.536	43.288	89.824
TOTAL	1.756.975	1.247.268	509.707	409.054	918.761	935.414	408.982	526.432	1.219.608	1.746.040
2006										
Gener/ Enero/ January	98.167	44.118	54.049	17.945	71.994	81.440	25.346	56.094	48.149	104.243
Febrer/ Febrero/ February	112.843	63.208	49.635	20.453	70.088	72.739	22.490	50.249	55.760	106.009
Març/ Marzo/ March	142.110	82.936	59.174	25.099	84.273	89.994	28.205	61.789	76.693	138.482
Abril/ Abril/ April	107.114	69.116	37.998	23.710	61.708	64.370	22.518	41.852	61.886	103.738
Maig/ Mayo/ May	102.452	64.202	38.250	17.138	55.388	57.711	17.101	40.610	60.295	100.905
Juny/ Junio/ June	103.672	71.347	32.325	19.665	51.990	56.933	19.315	37.618	72.753	110.371
Juliol/ Julio/ July	111.023	72.628	38.395	23.069	61.464	61.735	23.986	37.749	73.751	111.500
Agost/ Agosto/ August	103.913	68.711	35.202	26.716	61.918	63.778	20.857	42.921	74.963	117.884
Setembre/ Septiembre/ September	112.377	75.396	36.981	20.072	57.053	57.988	20.068	37.920	73.704	111.624
Octubre/ Octubre/ October	98.065	62.287	35.778	15.991	51.769	52.360	14.867	37.493	74.759	112.252
Novembre/ Noviembre/ November	94.089	54.531	39.558	29.469	69.027	73.819	24.248	49.571	55.500	105.071
Desembre/ Diciembre/ December	93.734	50.133	43.601	38.025	81.626	75.342	33.091	42.251	37.430	79.681
TOTAL	1.279.559	778.613	500.946	277.352	778.298	808.209	272.092	536.117	765.643	1.301.760

CE: Ciutats europees (Espanya i Portugal no s'inclouen)/ Ciudades europeas (España y Portugal no se incluyen)/ European cities (Spain and Portugal are not included)

PE.: Península/ Península/ Spanish mainland

(1) Passatgers que arriben de ciutats europees (CE) i resten a Mallorca/ Pasajeros que llegan de ciudades europeas (CE) y se quedan en Mallorca/ Passengers arriving from European cities (CE) and staying in Majorca

(2) Passatgers que arriben de ciutats europees (CE) i continuen el seu viatge cap a la Península o Portugal/ Pasajeros que llegan de ciudades europeas (CE) y continúan su viaje hacia la Península o Portugal/ Passengers arriving from European cities (CE) and going on to Spanish mainland or Portugal

(3) Passatgers que comencen a Mallorca el seu viatge cap a la Península o Portugal/ Pasajeros que comienzan en Mallorca su viaje hacia la Península o Portugal/ Passengers starting their journey to Spanish mainland or Portugal from Majorca

(4) Passatgers que arriben de la Península o Portugal i resten a Mallorca/ Pasajeros que llegan de la Península o Portugal y se quedan en Mallorca/ Passengers arriving from Spanish mainland or Portugal and staying in Majorca

(5) Passatgers que arriben de la Península o Portugal i continuen el seu viatge cap a ciutats europees (CE)/ Pasajeros que llegan de la Península o Portugal y continúan su viaje hacia ciudades europeas (CE)/ Passengers arriving from Spanish mainland or Portugal and going on to European cities (CE)

(6) Passatgers que comencen a Mallorca el viatge cap a ciutats europees (CE)/ Pasajeros que comienzan en Mallorca su viaje hacia ciudades europeas (CE)/ Passengers starting their journey to European cities (CE) in Majorca

Passatgers arribats per via aèria/ Pasajeros llegados por vía aérea/ Passenger arrivals by air 1.1

MESOS/ MESES/ MONTHS	ARRIBADES/ LLEGADAS/ ARRIVALS CE > PALMA			SORTIDES/ SALIDAS/ DEPARTURES PALMA > PE./ PORTUGAL		ARRIBADES/ LLEGADAS/ ARRIVALS PE./ PORTUGAL > PALMA			SORTIDES/ SALIDAS/ DEPARTURES PALMA > CE	
	TOTAL	Destinació (1) Destino/ Destination Palma	Trànsits (2) Tránsitos Transfers	Origen (3) Origen/ Origin Palma	TOTAL	TOTAL	Destinació (4) Destino/ Destination Palma	Trànsits (5) Tránsitos Transfers	Origen (6) Origen/ Origin Palma	TOTAL
2005										
Gener/ Enero/ January	106.048	61.892	44.156	21.960	66.116	61.940	14.624	47.316	53.288	100.604
Febrer/ Febrero/ February	100.919	58.539	42.380	23.146	65.526	63.959	23.681	40.278	57.936	98.214
Març/ Marzo/ March	107.830	61.993	45.837	22.753	68.590	70.174	25.780	44.394	57.782	102.176
Abril/ Abril/ April	76.997	47.187	29.810	16.887	46.697	50.720	17.198	33.522	47.641	81.163
Maig/ Mayo/ May	86.960	61.675	25.285	16.816	42.101	44.761	16.942	27.819	60.196	88.015
Juny/ Junio/ June	76.928	53.463	23.465	18.121	41.586	44.879	14.955	29.924	62.966	92.890
Juliol/ Julio/ July	95.573	66.288	29.285	20.879	50.164	49.040	16.734	32.306	64.741	97.047
Agost/ Agosto/ August	87.816	65.893	21.923	30.964	52.887	52.798	24.766	28.032	77.518	105.550
Setembre/ Septiembre/ September	90.452	64.841	25.611	18.382	43.993	43.625	14.152	29.473	69.911	99.384
Octubre/ Octubre/ October	78.178	51.914	26.264	13.769	40.033	44.551	10.586	33.965	68.844	102.809
Novembre/ Noviembre/ November	97.078	55.958	41.120	30.491	71.611	80.504	27.018	53.486	70.753	124.239
Desembre/ Diciembre/ December	98.111	46.937	51.174	34.950	86.124	80.720	30.341	50.379	39.948	90.327
TOTAL	1.102.890	696.580	406.310	269.118	675.428	687.671	236.777	450.894	731.524	1.182.418

CE: Ciutats europees (Espanya i Portugal no s'inclouen)/ Ciudades europeas (España y Portugal no se incluyen)/ European cities (Spain and Portugal are not included)

PE.: Península/ Península/ Spanish mainland

(1) Passatgers que arriben de ciutats europees (CE) i resten a Mallorca/ Pasajeros que llegan de ciudades europeas (CE) y se quedan en Mallorca/ Passengers arriving from European cities (CE) and staying in Majorca

(2) Passatgers que arriben de ciutats europees (CE) i continuen el seu viatge cap a la Península o Portugal/ Pasajeros que llegan de ciudades europeas (CE) y continúan su viaje hacia la Península o Portugal/ Passengers arriving from European cities (CE) and going on to Spanish mainland or Portugal

(3) Passatgers que comencen a Mallorca el seu viatge cap a la Península o Portugal/ Pasajeros que comienzan en Mallorca su viaje hacia la Península o Portugal/ Passengers starting their journey to Spanish mainland or Portugal from Majorca

(4) Passatgers que arriben de la Península o Portugal i resten a Mallorca/ Pasajeros que llegan de la Península o Portugal y se quedan en Mallorca/ Passengers arriving from Spanish mainland or Portugal and staying in Majorca

(5) Passatgers que arriben de la Península o Portugal i continuen el seu viatge cap a ciutats europees (CE)/ Pasajeros que llegan de la Península o Portugal y continúan su viaje hacia ciudades europeas (CE)/ Passengers arriving from Spanish mainland or Portugal and going on to European cities (CE)

(6) Passatgers que comencen a Mallorca el viatge cap a ciutats europees (CE)/ Pasajeros que comienzan en Mallorca su viaje hacia ciudades europeas (CE)/ Passengers starting their journey to European cities (CE) in Majorca

1.1 Passatgers arribats per via aèria/ Pasajeros llegados por vía aérea/ Passenger arrivals by air

T 1.1.8 Arribades de passatgers per any i país de procedència del vol (2005-2011)

Llegadas de pasajeros por año y por país de procedencia del vuelo (2005-2011)

Passenger arrivals broken down by year and flight origin (2005-2011)

PAÍS/ PAÍS/ COUNTRY	PASSATGERS/ PASAJEROS/ PASSENGERS						
	2005	2006	2007	2008	2009	2010	2011
Espanya/ España/ Spain	556.263	620.693	698.307	679.813	664.457	687.291	681.916
Espai Econòmic Europeu/ Espacio Económico Europeo/ European Economic Area (EEA)	721.381	700.224	673.409	613.820	542.213	559.484	600.538
Alemanya/ Alemania/ Germany	89.194	84.428	73.668	49.103	47.711	56.807	60.711
Àustria/ Austria/ Austria	1.222	7	5	23	7	77	64
Bèlgica/ Bélgica/ Belgium	6.437	6.877	5.256	5.662	5.376	6.977	6.370
Bulgària/ Bulgaria/ Bulgaria			2				
Dinamarca/ Dinamarca/ Denmark	1.847	1.842	1.841				
Eslovàquia/ Eslovaquia/ Slovakia		1.693	1.534	823	1.353	1.396	1.162
Eslovènia/ Eslovenia/ Slovenia						1.006	870
Estònia/ Estonia/ Estonia							
Finlàndia/ Finlandia/ Finland					197		
França/ Francia/ France	4.096	432	283	320	454	854	3.341
Grècia/ Grecia/ Greece	2	8	172	7	2	7	6
Hongria/ Hungría/ Hungary		3					
Irlanda/ Irlanda/ Ireland	13.203	6.967	7.021	7.910	4.403	3.411	2.833
Islàndia/ Islandia/ Iceland							
Itàlia/ Italia/ Italy	56.733	56.232	60.718	64.764	50.950	61.264	88.517
Letònia/ Letonia/ Latvia							
Liechtenstein/ Liechtenstein/ Liechtenstein							
Lituània/ Lituania/ Lithuania		28					
Luxemburg/ Luxemburgo/ Luxembourg		1		2	3		4
Malta/ Malta/ Malta	9	2	2	4	6	8	
Noruega/ Noruega/ Norway	1.407	1.172	9				8
Països Baixos/ Países Bajos/ The Netherlands	11.741	11.704	14.683	20.978	18.569	17.460	14.290
Polònia/ Polonia/ Poland	7					3.070	4.059
Portugal/ Portugal/ Portugal	734	884	1.265	1.538	739	1.386	3.075
Regne Unit/ Reino Unido/ United Kingdom	518.310	508.566	487.894	443.877	397.310	393.650	400.031
República Txeca/ República Checa/ Czech Republic	1.313	2.110	1.962	1.674	1.983	936	1.678
Romania/ Rumania/ Romania			3				
Suècia/ Suecia/ Sweden	10.744	8.948	9.608	7.820	4.151	3.108	4.815
Suïssa/ Suiza/ Switzerland (*)	4.382	8.320	7.483	9.314	8.999	8.067	8.704
Xipre/ Chipre/ Cyprus				1			
Altres/ Otros/ Others	33	63	32	57	20	57	43
Total	1.277.677	1.320.980	1.371.748	1.293.690	1.206.690	1.246.832	1.282.497

(*) Suïssa no forma part de l'Espai Econòmic Europeu (EEE), però s'inclou atès a la importància del nombre de passatgers procedents d'aquest país./ Suiza no forma parte del Espacio Económico Europeo (EEE), pero se incluye debido a la importancia del número de pasajeros procedentes de este país./ Switzerland does not belong to the European Economic Area (EEA), but it is included due to the high number of passengers from this country.

G 1.1.7 Variació relativa interanual dels 5 principals països (2010-2011)

Variación relativa interanual de los 5 principales países (2010-2011)

Arrivals of the 5 main countries. Year-to-year relative variation (2010-2011)



Passatgers arribats per via aèria/ Pasajeros llegados por vía aérea/ Passenger arrivals by air 1.1

T 1.1.9 Arribades de passatgers per mes i tipus de trànsit (2010-2011)

Llegadas de pasajeros por mes y tipo de tránsito (2010-2011)

Passenger arrivals broken down by month and type of transfer (2010-2011)

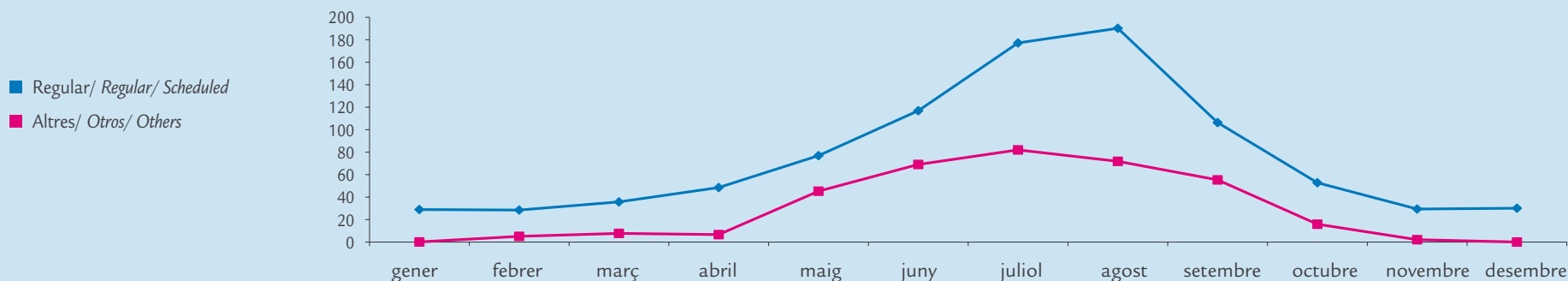
MESOS/ MESES/ MONTHS	2010		2011	
	REGULAR REGULAR/ SCHEDULED	ALTRES OTROS/ OTHERS (*)	REGULAR REGULAR/ SCHEDULED	ALTRES OTROS/ OTHERS (*)
Gener/ Enero/ January	29.106	43	28.928	130
Febrer/ Febrero/ February	29.552	1.660	28.482	5.085
Març/ Marzo/ March	41.759	3.751	35.740	7.720
Abril/ Abril/ April	45.905	4.530	48.507	6.656
Maig/ Mayo/ May	76.357	43.387	76.894	45.255
Juny/ Junio/ June	108.673	64.098	116.858	69.044
Juliol/ Julio/ July	165.722	75.213	177.177	82.003
Agost/ Agosto/ August	181.607	76.353	190.212	71.844
Setembre/ Septiembre/ September	103.085	53.693	106.307	55.322
Octubre/ Octubre/ October	58.733	16.453	52.789	15.886
Novembre/ Noviembre/ November	36.193	205	29.390	2.115
Desembre/ Diciembre/ December	30.694	60	30.113	40
TOTAL	907.386	339.446	921.397	361.100

(*) No regular, altres tipus de trànsit, altres serveis comercials/ No regular, otras clases de tráfico, otros servicios comerciales/ No scheduled, Other types of traffic, Other commercial services

G 1.1.8 Evolució mensual dels passatgers (,000) per tipus de trànsit (2011)

Evolución mensual de los pasajeros (,000) por tipo de tránsito (2011)

Passenger monthly evolution (,000) broken down by type of transfer (2011)



1.1 Passatgers arribats per via aèria/ Pasajeros llegados por vía aérea/ Passenger arrivals by air

T 1.1.10 Arribades de passatgers per mes i procedència del vol (2010-2011)

Llegadas de pasajeros por mes y procedencia del vuelo (2010-2011)

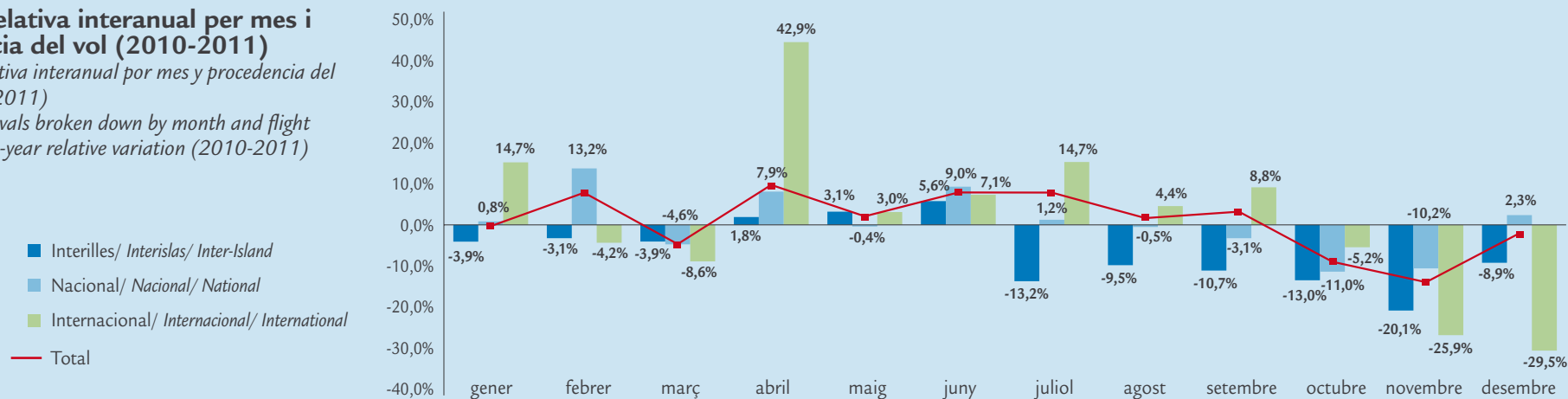
Passenger arrivals broken down by month and flight origin (2010-2011)

MESOS/ MESES/ MONTHS	PASSATGERS/ PASAJEROS/ PASSENGER							
	INTERILLES INTERISLAS/ INTER-ISLAND		NACIONAL NACIONAL/ DOMESTIC		INTERNACIONAL INTERNACIONAL/ INTERNATIONAL		TOTAL	
	2010	2011	2010	2011	2010	2011	2010	2011
Gener/ Enero/ January	9.177	8.816	19.208	19.366	764	876	29.149	29.058
Febrer/ Febrero/ February	10.048	9.734	20.401	23.102	763	731	31.212	33.567
Març/ Marzo/ March	11.912	11.446	32.372	30.893	1.226	1.121	45.510	43.460
Abril/ Abril/ April	11.979	12.199	34.149	36.811	4.307	6.153	50.435	55.163
Maig/ Mayo/ May	12.276	12.656	35.568	35.433	71.900	74.060	119.744	122.149
Juny/ Junio/ June	12.965	13.687	59.654	64.995	100.152	107.220	172.771	185.902
Juliol/ Julio/ July	12.630	10.961	101.489	102.702	126.816	145.517	240.935	259.180
Agost/ Agosto/ August	10.407	9.423	118.829	118.241	128.724	134.392	257.960	262.056
Setembre/ Septiembre/ September	11.500	10.268	56.230	54.471	89.048	96.890	156.778	161.629
Octubre/ Octubre/ October	11.331	9.859	29.502	26.265	34.353	32.551	75.186	68.675
Novembre/ Noviembre/ November	11.005	8.794	24.817	22.284	576	427	36.398	31.505
Desembre/ Diciembre/ December	9.068	8.262	20.774	21.248	912	643	30.754	30.153
TOTAL	134.298	126.105	552.993	555.811	559.541	600.581	1.246.832	1.282.497

G 1.1.9 Variació relativa interanual per mes i procedència del vol (2010-2011)

Variación relativa interanual por mes y procedencia del vuelo (2010-2011)

Passenger arrivals broken down by month and flight origin. Year-to-year relative variation (2010-2011)



Passatgers arribats per via aèria/ Pasajeros llegados por vía aérea/ Passenger arrivals by air 1.1

T 1.1.11 Arribades de passatgers per any i país de procedència del vol (2005-2011)

Llegadas de pasajeros por año y por país de procedencia del vuelo (2005-2011)

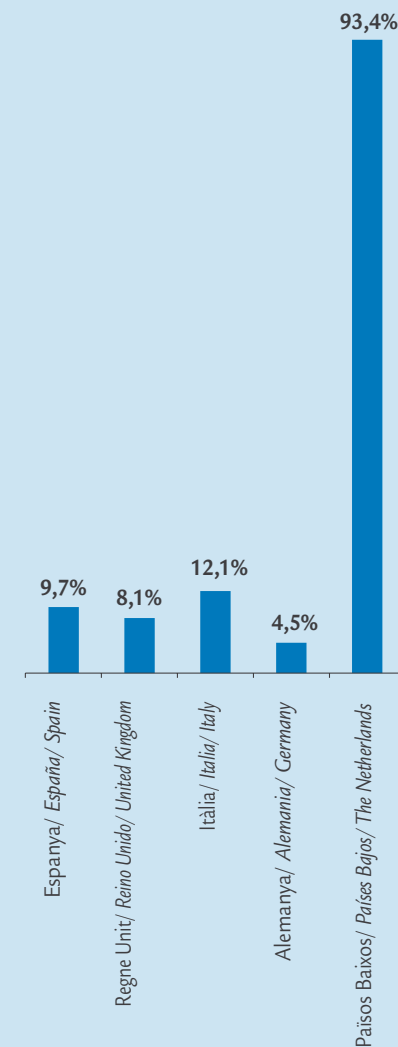
Passenger arrivals broken down by year and flight origin (2005-2011)

PAÍS/ PAÍS/ COUNTRY	PASSATGERS/ PASAJEROS/ PASSENGERS						
	2005	2006	2007	2008	2009	2010	2011
Espanya/ España/ Spain	871.882	961.166	1.029.824	1.036.202	1.003.856	1.068.661	1.172.802
Espai Econòmic Europeu/ Espacio Económico Europeo European Economic Area (EEA)	1.191.721	1.241.759	1.330.760	1.270.791	1.266.971	1.437.859	1.628.287
Alemanya/ Alemania/ Germany	293.185	284.551	294.681	263.223	279.927	298.610	311.984
Àustria/ Austria/ Austria	13.979	16.846	15.365	15.428	18.538	17.912	20.952
Bèlgica/ Bélgica/ Belgium	10.974	14.482	15.222	15.526	14.125	27.175	32.707
Bulgària/ Bulgaria/ Bulgaria					19	2	18
Dinamarca/ Dinamarca/ Denmark	18	262	8	1.637	5	1.060	1.238
Eslovàquia/ Eslovaquia/ Slovakia	3.902	2.953	3.158	1.695	1.226	3.002	2.755
Eslovènia/ Eslovenia/ Slovenia			304	813		4	4
Estònia/ Estonia/ Estonia							5
Finlàndia/ Finlandia/ Finland		78	1.386	1.169			
França/ Francia/ France	34.554	28.871	38.384	43.257	40.925	55.386	74.191
Grècia/ Grecia/ Greece	31	29	22	151	31	42	155
Hongria/ Hungría/ Hungary	178	7	767	696	278	2	7
Irlanda/ Irlanda/ Ireland	20.641	17.924	17.871	24.657	18.339	14.216	20.689
Islàndia/ Islandia/ Iceland			7				
Itàlia/ Italia/ Italy	209.783	246.728	247.594	223.717	243.175	302.499	339.119
Letònia/ Letonia/ Latvia		5	121	23		3	
Liechtenstein/ Liechtenstein/ Liechtenstein							
Lituània/ Lituania/ Lithuania	118				12	156	
Luxemburg/ Luxemburgo/ Luxembourg	811	770	776	848	999	1.176	1.264
Malta/ Malta/ Malta		7	242	124	6	4	9
Noruega/ Noruega/ Norway		1.159	1.136	3.462	1.108	857	2.851
Països Baixos/ Países Bajos/ The Netherlands	14.060	13.051	15.649	19.102	26.727	39.794	76.976
Polònia/ Polonia/ Poland	353			50	9	3.029	6.398
Portugal/ Portugal/ Portugal	5.440	4.391	2.863	4.070	3.352	5.544	4.685
Regne Unit/ Reino Unido/ United Kingdom	568.299	585.840	646.663	615.390	585.925	631.135	682.407
República Txeca/ República Checa/ Czech Republic	4.931	7.194	6.949	8.681	7.373	4.330	4.587
Romania/ Rumania/ Romania		1	1.115	1.250	9		1
Suècia/ Suecia/ Sweden		4	142	1.929	12	2	12.491
Suïssa/ Suiza/ Switzerland (*)	10.464	16.606	20.333	23.881	24.847	31.919	32.794
Xipre/ Chipre/ Cyprus			2	12	4		
Altres/ Otros/ Others	396	1.085	1.886	2.116	2.509	2.287	6.631
Total	2.063.999	2.204.010	2.362.470	2.309.109	2.273.336	2.508.807	2.807.720

G 1.1.10 Variació relativa interanual dels 5 principals països (2010-2011)

Variación relativa interanual de los 5 principales países (2010-2011)

Arrivals of the 5 main countries. Year-to-year relative variation (2010-2011)



(*) Suïssa no forma part de l'Espai Econòmic Europeu (EEE), però s'inclou atès a la importància del nombre de passatgers procedents d'aquest país./ Suiza no forma parte del Espacio Económico Europeo (EEE), pero se incluye debido a la importancia del número de pasajeros procedentes de este país./ Switzerland does not belong to the European Economic Area (EEA), but it is included due to the high number of passengers from this country.

1.1 Passatgers arribats per via aèria/ Pasajeros llegados por vía aérea/ Passenger arrivals by air

T 1.1.12 Arribades de passatgers per mes i tipus de trànsit (2010-2011)

Llegadas de pasajeros por mes y tipo de tránsito (2010-2011)

Passenger arrivals broken down by month and type of transfer (2010-2011)

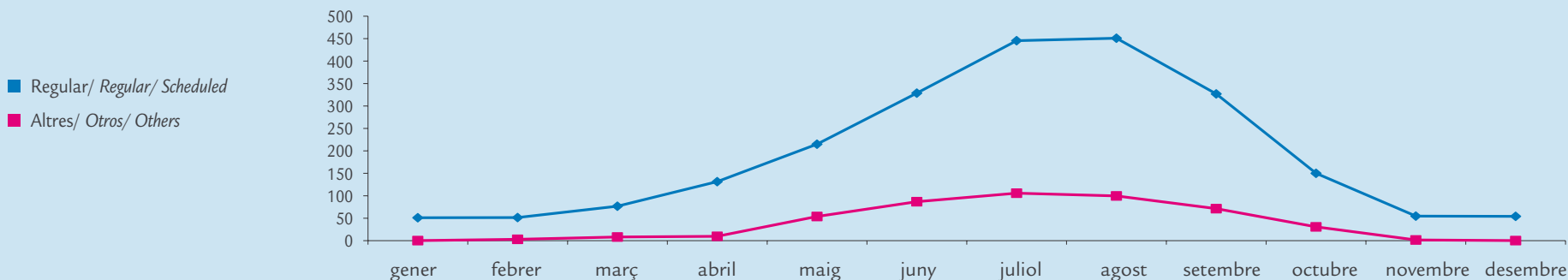
MESOS/ MESES/ MONTHS	2010		2011	
	REGULAR REGULAR/ SCHEDULED	ALTRES OTROS/ OTHERS (*)	REGULAR REGULAR/ SCHEDULED	ALTRES OTROS/ OTHERS (*)
Gener/ Enero/ January	45.811	377	51.093	177
Febrer/ Febrero/ February	48.532	2.844	51.483	3.020
Març/ Marzo/ March	73.030	7.128	76.717	8.168
Abril/ Abril/ April	94.229	7.669	131.455	9.686
Maig/ Mayo/ May	190.661	54.168	214.896	53.878
Juny/ Junio/ June	273.661	81.686	328.666	86.820
Juliol/ Julio/ July	395.786	104.259	445.451	105.795
Agost/ Agosto/ August	412.798	108.883	450.957	99.661
Setembre/ Septiembre/ September	278.544	71.492	326.920	71.358
Octubre/ Octubre/ October	130.254	20.724	150.050	30.774
Novembre/ Noviembre/ November	54.349	542	54.699	1.603
Desembre/ Diciembre/ December	51.146	234	54.186	207
TOTAL	2.048.801	460.006	2.336.573	471.147

(*) No regular, altres tipus de trànsit, altres serveis comercials/ No regular, otras clases de tráfico, otros servicios comerciales/ No scheduled, Other types of traffic, Other commercial services

G 1.1.11 Evolució mensual dels passatgers (,000) per tipus de trànsit (2011)

Evolución mensual de los pasajeros (,000) por tipo de tránsito (2011)

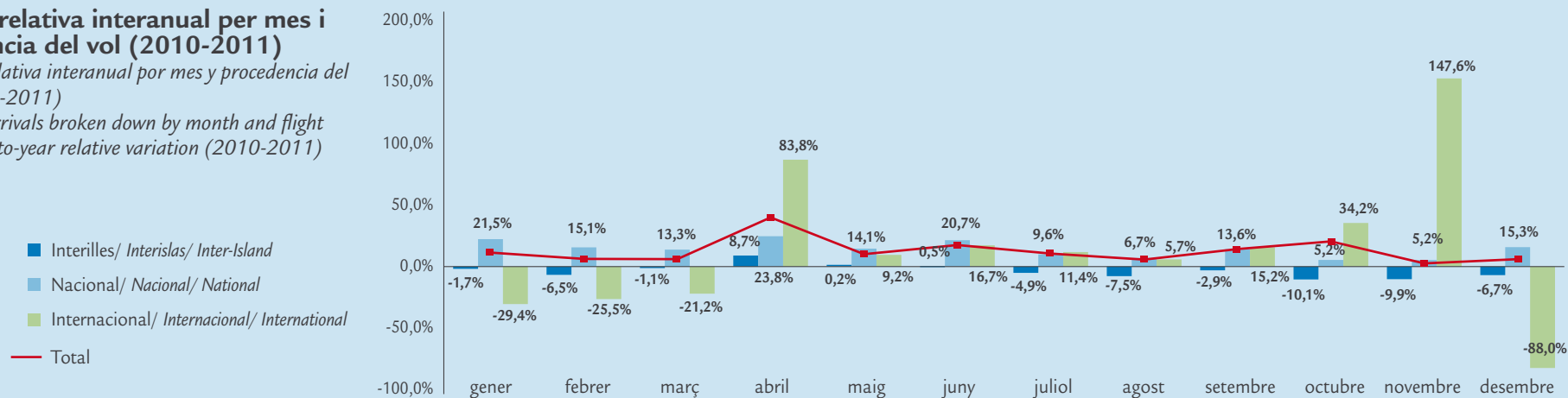
Passenger monthly evolution (,000) broken down by type of transfer (2011)



Passatgers arribats per via aèria/ Pasajeros llegados por vía aérea/ Passenger arrivals by air 1.1

T 1.1.13 Arribades de passatgers per mes i procedència del vol (2010-2011)
Llegadas de pasajeros por mes y procedencia del vuelo (2010-2011)
Passenger arrivals broken down by month and flight origin (2010-2011)

MESOS/ MESES/ MONTHS	PASSATGERS/ PASAJEROS/ PASSENGER							
	INTERILLES INTERISLAS/ INTER-ISLAND		NACIONAL NACIONAL/ DOMESTIC		INTERNACIONAL INTERNACIONAL/ INTERNATIONAL		TOTAL	
	2010	2011	2010	2011	2010	2011	2010	2011
Gener/ Enero/ January	11.838	11.631	30.215	36.719	4.135	2.920	46.188	51.270
Febrer/ Febrero/ February	13.877	12.981	33.468	38.517	4.031	3.005	51.376	54.503
Març/ Marzo/ March	16.926	16.733	53.103	60.173	10.129	7.979	80.158	84.885
Abril/ Abril/ April	15.943	17.327	57.005	70.590	28.950	53.224	101.898	141.141
Maig/ Mayo/ May	18.932	18.973	64.163	73.202	161.734	176.599	244.829	268.774
Juny/ Junio/ June	19.257	19.345	98.073	118.392	238.017	277.749	355.347	415.486
Juliol/ Julio/ July	19.127	18.187	150.657	165.102	330.261	367.957	500.045	551.246
Agost/ Agosto/ August	17.643	16.325	161.312	172.142	342.726	362.151	521.681	550.618
Setembre/ Septiembre/ September	18.128	17.598	98.702	112.137	233.206	268.543	350.036	398.278
Octubre/ Octubre/ October	16.329	14.684	50.308	52.936	84.341	113.204	150.978	180.824
Novembre/ Noviembre/ November	14.658	13.213	39.693	41.752	540	1.337	54.891	56.302
Desembre/ Diciembre/ December	12.231	11.414	37.073	42.729	2.076	250	51.380	54.393
TOTAL	194.889	188.411	873.772	984.391	1.440.146	1.634.918	2.508.807	2.807.720

G 1.1.12 Variació relativa interanual per mes i procedència del vol (2010-2011)
Variación relativa interanual por mes y procedencia del vuelo (2010-2011)
Passenger arrivals broken down by month and flight origin. Year-to-year relative variation (2010-2011)


1.2 Passatgers arribats per via marítima/ Pasajeros llegados por vía marítima/ Passenger arrivals by sea

T 1.2.1 Creuers de base i en trànsit per ports (2005-2011)

Cruceros de base y en tránsito por puertos (2005-2011)

Home port and in transit cruises at the ports (2005-2011)

CREUERS/ CRUCEROS/ CRUISE SHIPS							
PORT/ PUERTO/ PORT	2005	2006	2007	2008	2009	2010	2011
Palma	463	471	474	496	424	523	534
Base/ Base/ Home port	166	192	199	236	174	201	179
Trànsit/ Tránsito/ Transit	297	279	275	260	250	322	355
Alcúdia				1			
Base/ Base/ Home port							
Trànsit/ Tránsito/ Transit				1			
Cala Rajada						1	
Base/ Base/ Home port							
Trànsit/ Tránsito/ Transit						1	
Maó	79	81	120	118	113	93	79
Base/ Base/ Home port							
Trànsit/ Tránsito/ Transit	79	81	120	118	113	93	79
Ciutadella	12		2				4
Base/ Base/ Home port							
Trànsit/ Tránsito/ Transit	12		2				4
Eivissa	127	95	106	94	92	101	123
Base/ Base/ Home port					1		
Trànsit/ Tránsito/ Transit	127	95	106	94	91	101	123
La Savina	3	3	8	9	13	6	8
Base/ Base/ Home port							
Trànsit/ Tránsito/ Transit	3	3	8	9	13	6	8
Total	684	650	710	718	642	728	744
Base/ Base/ Home port	166	192	199	236	175	201	179
Trànsit/ Tránsito/ Transit	518	458	511	482	467	527	565

T 1.2.2 Arribada de creueristes de base i en trànsit per ports (2005-2011)

Llegada de cruceristas de base y en tránsito por puertos (2005-2011)

Arrivals of home port and in transit cruise passengers at the ports (2005-2011)

CREUERISTES/ CRUCERISTAS/ CRUISE PASSENGERS							
PORT/ PUERTO/ PORT	2005	2006	2007	2008	2009	2010	2011
Palma	681.451	676.360	772.075	796.390	785.509	1.063.693	1.135.938
Base/ Base/ Home port	195.284	252.111	275.472	331.914	271.915	285.728	294.690
Trànsit/ Tránsito/ Transit	486.167	424.249	496.603	464.476	513.594	777.965	841.248
Alcúdia				53			
Base/ Base/ Home port							
Trànsit/ Tránsito/ Transit				53			
Cala Rajada						10	
Base/ Base/ Home port							
Trànsit/ Tránsito/ Transit						10	
Maó	59.950	66.172	90.578	103.099	76.246	63.297	54.960
Base/ Base/ Home port				337			
Trànsit/ Tránsito/ Transit	59.950	66.172	90.578	102.762	76.246	63.297	54.960
Ciutadella	15.821		416				337
Base/ Base/ Home port							
Trànsit/ Tránsito/ Transit	15.821		416				337
Eivissa	118.474	69.786	79.904	79.056	102.071	132.149	129.367
Base/ Base/ Home port				238	189		
Trànsit/ Tránsito/ Transit	118.474	69.786	79.904	78.818	101.882	132.149	129.367
La Savina	339	234	498	1.947	1.416	489	812
Base/ Base/ Home port							
Trànsit/ Tránsito/ Transit	339	234	498	1.947	1.416	489	812
Total	876.035	812.552	943.471	980.545	965.242	1.259.975	1.321.077
Base/ Base/ Home port	195.284	252.111	275.472	332.489	272.104	285.728	294.690
Trànsit/ Tránsito/ Transit	680.751	560.441	667.999	648.056	693.138	974.247	1.026.387

Passatgers arribats per via marítima/ Pasajeros llegados por vía marítima/ Passenger arrivals by sea 1.2

T 1.2.3 Creuers de base i en trànsit per mes als ports de les Illes Balears (2011)

Cruceros de base y en tránsito por mes en los puertos de las Islas Baleares (2011)

Home port and in transit cruises at the ports of the Balearic Islands, by month (2011)

CREUERS/ CRUCEROS/ CRUISE SHIPS													
PORT/ PUERTO/ PORT	Gener Enero January	Febrer Febrero February	Marzo Març March	Abril Abril April	Mayo Maig May	Juny Junio June	Juliol Juliol July	Agost Agosto August	Setembre Septiembre September	Octubre Octubre October	Novembre Noviembre November	Desembre Diciembre December	TOTAL
Palma	9	7	7	45	73	64	61	68	84	73	34	9	534
Base/ Base/ Home port	3	0	0	5	24	24	26	25	29	36	5	2	179
Trànsit/ Tránsito/ Transit	6	7	7	40	49	40	35	43	55	37	29	7	355
Cala Rajada													
Base/ Base/ Home port													
Trànsit/ Tránsito/ Transit													
Maó			1	6	19	5	5	14	11	16	1	1	79
Base/ Base/ Home port													
Trànsit/ Tránsito/ Transit			1	6	19	5	5	14	11	16	1	1	79
Ciutadella													
Base/ Base/ Home port													
Trànsit/ Tránsito/ Transit													
Eivissa			2	13	14	16	23	22	15	16	2		123
Base/ Base/ Home port													
Trànsit/ Tránsito/ Transit			2	13	14	16	23	22	15	16	2		123
La Savina					1	1	5			1			8
Base/ Base/ Home port													
Trànsit/ Tránsito/ Transit					1	1	5			1			8
Total	9	7	10	64	107	86	94	104	110	106	37	10	744
Base/ Base/ Home port	3	0	0	5	24	24	26	25	29	36	5	2	179
Trànsit/ Tránsito/ Transit	6	7	10	59	83	62	68	79	81	70	32	8	565

1.2 Passatgers arribats per via marítima/ Pasajeros llegados por vía marítima/ Passenger arrivals by sea

T 1.2.4 Arribada mensual de creueristes de base i en trànsit per ports (2011)

Llegada mensual de cruceristas de base y en tránsito por puertos (2011)

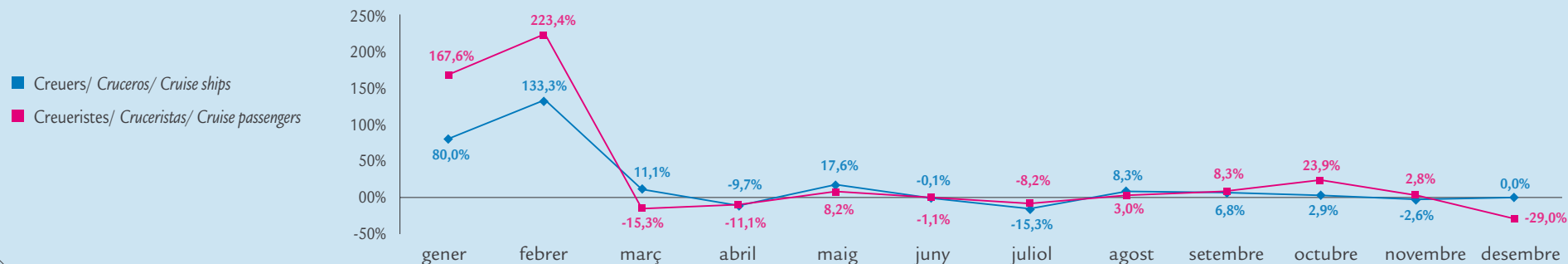
Monthly arrival of home port and in transit cruise passengers at the ports (2011)

PORT/ PUERTO/ PORT	CREUERS/ CRUCEROS/ CRUISE SHIPS												TOTAL
	Gener Enero January	Febrer Febrero February	Març Març March	Abril Abril April	Maig Maig May	Juny Junio June	Juliol Juliol July	Agost Agosto August	Setembre Septiembre September	Octubre Octubre October	Novembre Noviembre November	Desembre Diciembre December	
Palma	23.578	19.890	15.995	88.394	119.503	132.929	155.198	163.829	169.778	165.176	64.517	17.151	1.135.938
Base/ Base/ Home port	4.526	142	247	8.490	36.328	38.599	46.124	44.613	46.168	60.041	7.927	1.485	294.690
Trànsit/ Tránsito/ Transit	19.052	19.748	15.748	79.904	83.175	94.330	109.074	119.216	123.610	105.135	56.590	15.666	841.248
Cala Rajada													
Base/ Base/ Home port													
Trànsit/ Tránsito/ Transit													
Maó			218	3.548	10.643	3.524	4.197	12.450	9.542	10.152	116	570	54.960
Base/ Base/ Home port													
Trànsit/ Tránsito/ Transit			218	3.548	10.643	3.524	4.197	12.450	9.542	10.152	116	570	54.960
Ciutadella													
Base/ Base/ Home port													
Trànsit/ Tránsito/ Transit													
Eivissa			1.661	12.196	14.660	17.394	20.892	29.182	16.776	15.416	1.190		129.367
Base/ Base/ Home port													
Trànsit/ Tránsito/ Transit			1.661	12.196	14.660	17.394	20.892	29.182	16.776	15.416	1.190		129.367
La Savina					100	363	161			188			812
Base/ Base/ Home port													
Trànsit/ Tránsito/ Transit					100	363	161			188			812
Total	23.578	19.890	17.874	104.138	144.906	154.210	180.448	205.461	196.096	190.932	65.823	17.721	1.321.077
Base/ Base/ Home port	4.526	142	247	8.490	36.328	38.599	46.124	44.613	46.168	60.041	7.927	1.485	294.690
Trànsit/ Tránsito/ Transit	19.052	19.748	17.627	95.648	108.578	115.611	134.324	160.848	149.928	130.891	57.896	16.236	1.026.387

G 1.2.1 Variació relativa interanual per mes dels creuers i creueristes (2010-2011)

Variación relativa interanual por mes de los cruceros y cruceristas (2010-2011)

Cruises and passenger cruises broken down by months. Year-to-year relative variation (2010-2011)



Passatgers arribats per via marítima/ Pasajeros llegados por vía marítima/ Passenger arrivals by sea 1.2

T 1.2.5 Arribada de passatgers de línia marítima regular per ports (2005-2011)

Llegada de pasajeros de línea marítima regular por puertos (2005-2011)
Arrivals of scheduled sea line passengers at the ports (2005-2011)

PASSATGERS/ PASAJEROS/ PASSENGERS							
PORT/ PUERTO/ PORT	2005	2006	2007	2008	2009	2010	2011
Palma	321.808	366.269	374.316	327.176	266.588	246.092	223.291
Alcúdia	13.646	2.685	3.936	2.724	2.867	3.270	7.874
Maó	74.844	88.422	80.096	84.337	70.499	91.185	59.990
Ciutadella	29.380	26.906	26.151	23.623	19.371	8.676	46.060
Eivissa	241.287	275.391	246.159	208.176	181.880	170.298	140.090
Sant Antoni de Portmany	56.804	43.842	71.819	73.991	22.909	34.613	53.940
La Savina	14.446	13.327	3.050	2.774	7.914	8.914	15.800
Total	752.215	816.842	805.527	722.801	572.028	563.048	547.045

No s'inclouen els moviments interinsulars/ No se incluyen los movimientos interinsulares/ Inter-islands movements are not included

T 1.2.6 Arribada mensual de passatgers de línia marítima regular per ports (2011)

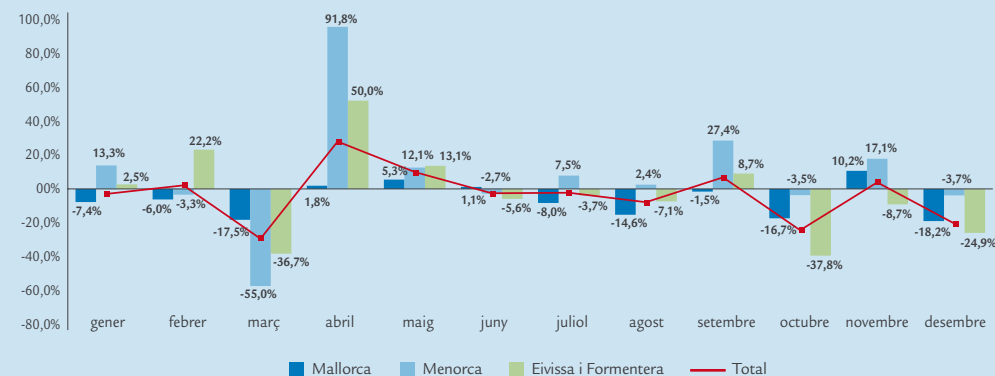
Llegada mensual de pasajeros de línea marítima regular por puertos (2011)
Monthly arrivals of scheduled sea line passengers at the ports (2011)

PASSATGERS/ PASAJEROS/ PASSENGERS														
PORT/ PUERTO/ PORT	Gener Enero January	Febrer Febrero February	Marzo Març March	Abril Abril April	Mayo Maig May	Juny Junio June	Juliol Julio July	Agost Agosto August	Setembre Septiembre September	Octubre Octubre October	Novembre Noviembre November	Desembre Diciembre December	TOTAL	
Palma	16.187	7.123	12.182	21.643	15.839	24.054	32.703	42.952	19.118	12.442	8.287	10.761	223.291	
Alcúdia	79	61	158	341	453	1.008	2.290	2.757	727				7.874	
Maó	1.815	713	1.201	5.700	2.948	6.015	16.539	17.191	4.187	1.771	727	1.183	59.990	
Ciutadella				197	315	6.915	14.917	20.279	3.083	116	130	108	46.060	
Eivissa	10.543	3.913	6.203	18.473	17.210	14.633	19.103	22.741	11.963	5.790	4.357	5.161	140.090	
Sant Antoni de Portmany				3.130	1.175	8.547	15.533	19.733	5.765	57			53.940	
La Savina						2.343	4.976	5.446	3.035				15.800	
Total	28.624	11.810	19.744	49.484	37.940	63.515	106.061	131.099	47.878	20.176	13.501	17.213	547.045	

No s'inclouen els moviments interinsulars/ No se incluyen los movimientos interinsulares/ Inter-islands movements are not included

G 1.2.2 Variació relativa interanual per mes dels passatgers de línia marítima regular (2010-2011)

Variación relativa interanual por mes de los pasajeros de línea marítima regular (2010-2011)
Scheduled sea line passengers. Year-to-year relative variation (2010-2011)





Illes Balears 54-57
60-63
66-69
72-75
79-82

Mallorca, Menorca, Eivissa i Formentera 58-59
64-65
70-71
76-78

Mallorca 83
Menorca 84
Eivissa i Formentera 85



2.0 Fonts, definicions i notes metodològiques	51
<i>Fuentes, definiciones y notas metodológicas</i>	
<i>Sources, definitions and methodological notes</i>	
2.1 Arribada de turistes	54
<i>Llegada de turistas</i>	
<i>Tourist arrivals</i>	
2.2 Pernoctacions dels turistes	60
<i>Pernoctaciones de los turistas</i>	
<i>Overnight tourist stays</i>	
2.3 Estada mitjana dels turistes	66
<i>Estancia media de los turistas</i>	
<i>Average tourist stay</i>	
2.4 Despesa dels turistes	72
<i>Gasto de los turistas</i>	
<i>Tourist expenditure</i>	
2.5 Perfil del turista	79
<i>Perfil del turista</i>	
<i>Tourist profile</i>	



Fonts

Institut d'Estudis Turístics i Conselleria de Turisme i Esports per mitjà de l'Enquesta de moviments turístics a fronteres (FRONTUR) per a l'apartat d'arribada de turistes, i de l'Enquesta de despesa turística (EGATUR), per a la resta del capítol.

Definicions

Viatger: persona que es desplaça dins o fora del seu país de residència, per qualsevol motiu i que utilitza qualsevol mitjà de transport. Els viatgers inclouen les categories de *visitant* i *altres viatgers*.

Visitant: persona que es desplaça a un lloc diferent al del seu entorn habitual, per una duració inferior a dotze mesos consecutius. La finalitat principal del desplaçament no és exercir una activitat remunerada en el lloc visitat. Per tant, se n'exclouen els moviments migratoris de caràcter laboral.

Excursionista: visitant que no pernocta.

Turista: visitant que roman com a mínim una nit a un allotjament col·lectiu o privat en el lloc visitat.

Pernoctació: cada una de les nits que un viatger roman o es troba registrat a un establiment d'allotjament col·lectiu o a un allotjament turístic privat, tot i que no n'és necessària la presència física.

Estada mitjana dels turistes: coeficient que resulta de dividir el nombre de pernoctacions dels turistes pel nombre de turistes.

Despesa turística: despesa de consum que fa un visitant o un tercer en nom seu durant el desplaçament i l'estada turística al lloc de destinació. Des d'una perspectiva àmplia, inclou totes les despeses anteriors a la partida necessàries per preparar i fer el viatge, com també les despeses fetes després de l'arribada que estiguin relacionades amb el viatge.

Despesa mitjana diària dels turistes: despesa turística total dividida pel nombre de pernoctacions dels turistes.

Paquet turístic: producte que es comercialitza de forma única i que conté dos o més serveis de caràcter turístic (allotjament, manutenció i transport), pel qual s'abona un preu global, en el qual el consumidor no té la possibilitat d'identificar el preu individual de cada servei que se li presta.

Notes metodològiques

FRONTUR és una enquesta mensual i contínua que es fa per quantificar i caracteritzar els fluxos d'entrada de visitants per les fronteres espanyoles. Per a l'obtenció de resultats utilitza un sistema mixt: es basa en registres administratius -per a tots els mitjans de transport establerts en l'àmbit nacional: carreteres, avió, tren i vaixell-, i es fan recomptes a l'entrada d'Espanya pels passos fronterers de carretera, i enquestes per mostreig a l'entrada i sortida d'Espanya a carreteres, aeroports, trens i ports marítims.

EGATUR és una enquesta mensual i contínua que proporciona informació sobre el valor agregat de la despesa en turisme i despesa mitjana per persona i dia. A més, permet obtenir informació sobre diverses variables sociodemogràfiques i de comportament dels turistes. Es tracta d'una enquesta que es duu a terme en els principals passos fronterers de carreteres, aeroports i ports marítims mitjançant l'entrevista personal als visitants no residents a la sortida d'Espanya. El marc d'elevació utilitzat és el proporcionat per FRONTUR.

S'ha de tenir en compte que el nombre de passatgers procedents d'un país pot ser inferior al nombre de turistes de la nacionalitat corresponent, atès que es comptabilitzen aquells que han arribat tant en vols directes internacionals com en vols procedents d'altres aeroports del territori espanyol. En aquest capítol es consideren els turistes que han tengut com a destinació principal del viatge les Illes Balears i les xifres sobre el tipus d'organització del viatge -contractació del paquet turístic o no-fan referència exclusivament a l'organització dels turistes allotjats a *hotels i similars*. L'epígraf *Resta allotjament* inclou *allotjament en propietat, allotjament en lloguer, allotjament de familiars/ amics, càmping o altres*.

La informació publicada de 2011 té caràcter provisional durant un any. Per a més informació sobre les dades d'entrada de turistes i la despesa turística, la metodologia utilitzada per explotar-les i els canvis metodològics successius, es pot consultar la web de l'IET: <http://www.iet.tourspain.es/es-es/estadisticas/frontur/metodologia/paginas/referenciametodologica.aspx> i <http://www.iet.tourspain.es/es-es/estadisticas/egatur/metodologia/paginas/referenciametodologica.aspx>

2.0 Fuentes, definiciones i notes metodològiques/ Fuentes, definiciones y notas metodológicas/ Sources, definitions and methodological notes

Fuentes

Instituto de Estudios Turísticos y Consejería de Turismo y Deportes a través de la Encuesta de movimientos turísticos en fronteras (FRONTUR) para el apartado de llegada de turistas, y de la Encuesta de gasto turístico (EGATUR) para el resto del capítulo.

Definiciones

Viajero: persona que se desplaza dentro o fuera de su país de residencia por cualquier motivo y que utiliza cualquier medio de transporte. Los viajeros incluyen las categorías de visitante y otros viajeros.

Visitante: persona que se desplaza a un lugar distinto al de su entorno habitual, por una duración inferior a doce meses consecutivos. La finalidad principal del viaje no es la de ejercer una actividad remunerada en el lugar visitado, lo que excluye los movimientos migratorios de carácter laboral.

Excursionista: visitante que no pernocta.

Turista: visitante que permanece al menos una noche en un alojamiento colectivo o privado en el lugar visitado.

Pernoctación: cada una de las noches que un viajero permanece o está registrado en un establecimiento de alojamiento colectivo o en un alojamiento turístico privado, aunque no es necesaria su presencia física.

Estancia media de los turistas: coeficiente resultante de dividir el número de pernoctaciones realizadas por los turistas por el número de turistas.

Gasto turístico: gasto de consumo efectuado por un visitante o por un tercero en su nombre durante el desplazamiento y estancia turística en el lugar de destino. Desde una perspectiva amplia, incluye todos los gastos anteriores a la partida que sean necesarios para preparar y realizar el viaje, así como gastos hechos tras la llegada que estén relacionados con el viaje.

Gasto medio diario de los turistas: gasto turístico total dividido por el número de pernoctaciones de los turistas.

Paquete turístico: producto que se comercializa de forma única y que contiene dos o más servicios de carácter turístico (alojamiento, manutención y transporte), por el que se abona un precio global, dentro del cual el consumidor no tiene la posibilidad de identificar el precio individual de cada servicio que se le presta.

Notas metodológicas

FRONTUR es una encuesta mensual y continua que se realiza para cuantificar y caracterizar los flujos de entrada de visitantes por las fronteras españolas. Para la obtención de resultados utiliza un sistema mixto: se basa en registros administrativos -para todos los medios de transporte contemplados a nivel nacional: carreteras, avión, tren y barco-, se realizan recuentos en la entrada a España por los pasos fronterizos de carretera, y encuestas por muestreo en la entrada y salida de España en carreteras, aeropuertos, trenes y puertos marítimos.

EGATUR es una encuesta mensual y continua que proporciona información sobre el valor agregado del gasto en turismo y el gasto medio por persona y día. Además, permite obtener información sobre diversas variables socio-demográficas y de comportamiento de los turistas. Se trata de una encuesta que se lleva a cabo en los principales pasos fronterizos de carreteras, aeropuertos y puertos marítimos mediante entrevista personal a los visitantes no residentes a la salida de España. El marco de elevación utilizado es el proporcionado por Frontur.

Debe tenerse en cuenta que el número de pasajeros procedentes de un país puede ser inferior al número de turistas de la nacionalidad correspondiente, ya que se contabilizan aquellos que han llegado tanto en vuelos directos internacionales como en vuelos procedentes de otros aeropuertos del territorio español. En este capítulo se consideran los turistas que han tenido como destino principal de su viaje las Illes Balears y las cifras sobre el tipo de organización del viaje -contratación de paquete turístico o no- hacen referencia exclusivamente a la organización de los turistas alojados en hoteles y similares. El epígrafe Resto alojamiento incluye alojamiento en propiedad, alojamiento en alquiler, alojamiento de familiares/ amigos, camping u otros.

La información publicada de 2011 tiene carácter provisional durante un año. Para más información sobre los datos de entrada de turistas y gasto turístico, la metodología utilizada en su explotación y los sucesivos cambios metodológicos, puede consultarse la web del IET: <http://www.iet.tourspain.es/es-es/estadisticas/frontur/metodologia/paginas/referenciametodologica.aspx> y <http://www.iet.tourspain.es/es-es/estadisticas/egatur/metodologia/paginas/referenciametodologica.aspx>

Sources

The Institute for Tourism Studies (IET) and the Balearic Ministry for Tourism and Sports, through the Spanish National Tourism Survey (Frontur) for the section about tourist arrivals; and the Tourism Expenditure Survey (Egatur) for the rest of the chapter.

Definitions

Traveller: any person who moves within or outside his/her country of residence, by any reason and using any type of transport. The travellers include the categories of visitor and other travellers.

Visitor: person who moves from a place which is different to his/her habitual environment for a period below twelve consecutive months and whose main objective in the trip does not consist of doing a remunerated activity in the visited place. As a result, labour migratory movements are excluded.

Excursionist: visitor that does not spend the night.

Tourist: visitor that spends at least one night in a collective or private establishment in the visited place.

Overnight stay: an overnight stay corresponds to every night that a traveller stays or is registered in a collective or private tourist establishment and whose physical presence is not necessary.

Average tourist stay: coefficient obtained by dividing the number of tourist overnight stays by the number of tourists.

Tourism expenditure: it refers to a visitor's expenditure or on behalf of a visitor during his/her journey and tourist stay in his/her destination. From a wider perspective, it includes all the money spent before the departure but necessary for the preparation and the making of the journey, as well as the expenditure made after the arrival and related with the journey.

Daily average tourist expenditure: total tourist expenditure divided by the number of overnight stays of tourists.

Package tour: product that contains two or more tourist services (accommodation, maintenance and transport), a global price is paid for it and the consumer is not able to establish an individual price for every service that he/she receives.

Methodological notes

FRONTUR is a monthly and ongoing survey whose aim is to quantify and characterize the flows of visitors entering Spain. Results are obtained by using a mixed system: on the one hand it is based on administrative records (for all means of national transport: road, air, rail and sea) and on the other hand, different manual counts are made at road entry points into Spain. Moreover, sample surveys are also carried out at Spanish border-crossing roads, airports, railway and maritime ports.

EGATUR is a monthly and ongoing survey that gives information about the aggregated value of tourism expenditure and average expenditure per person and day. Moreover, it permits to obtain information about different tourism demographic and behavioral variables. It is carried out at the main road border crossings, airports and maritime ports by means of a personal interview to the nonresident visitors when leaving Spain. Results are compared with those provided by Frontur.

It should be considered that the number of passengers coming from a country may be lower than the number of tourists of the corresponding nationality since, only those that have arrived both by direct international flights and by flights from other Spanish airports, are taken into account. This chapter comprises the tourists that have chosen the Balearic Islands as main destination, and the figures about the form of organizing the trip (use of package tour or not) refer exclusively to the arrangement of tourists accommodated in hotels and akin. The heading "other accommodation" includes owned accommodation, rented accommodation, accommodation of family or friends, camping or others.

The published information for 2011 will be of a provisional nature for one year. For more information about the data related to tourism entries and expenditure, the methodology used in its exploitation and the successive methodological changes, see Institute for Tourist Studies (IET) web site: <http://www.iet.tourspain.es/es-es/estadisticas/frontur/metodologia/paginas/referenciametodologica.aspx> and <http://www.iet.tourspain.es/es-es/estadisticas/egatur/metodologia/paginas/referenciametodologica.aspx>

2.1 Arribada de turistes/ Llegada de turistas/ Tourist arrivals

T 2.1.1 Arribada anual de turistes per país de residència (2005-2011)

Llegada anual de turistas por país de residencia (2005-2011)

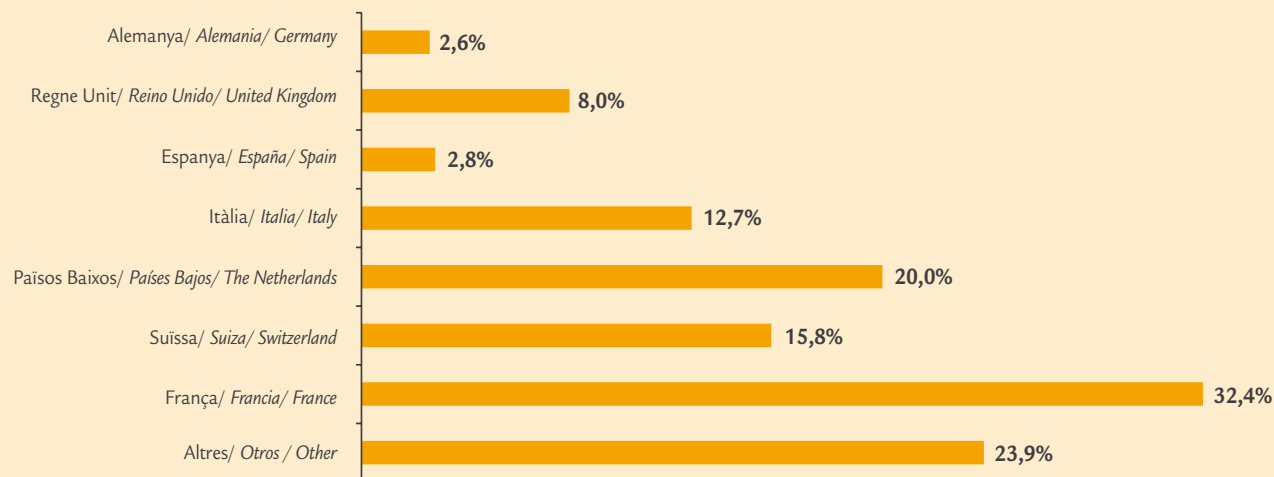
Annual tourist arrivals according to country of residence (2005-2011)

PAÍS/ PAÍS/ COUNTRY	TURISTES/ TURISTAS/ TOURISTS						
	2005	2006	2007	2008	2009	2010	2011
Alemanya/ Alemania/ Germany	3.770.326	3.999.735	3.905.436	4.058.862	3.607.240	3.592.946	3.687.228
Regne Unit/ Reino Unido/ United Kingdom	3.334.917	3.370.028	3.463.863	3.369.424	2.819.877	2.737.562	2.956.593
Itàlia/ Italia/ Italy	423.266	471.841	467.784	432.555	407.006	520.743	586.899
Països Baixos/ Países Bajos/ The Netherlands	162.766	183.051	185.055	218.482	200.328	301.583	362.030
Suïssa/ Suiza/ Switzerland	183.058	259.282	260.319	227.610	255.032	282.829	327.424
França/ Francia/ France	333.329	286.480	309.682	349.894	330.798	312.303	413.425
Altres internacional/ Otros internacional/ Other international	1.123.795	1.189.259	1.217.280	1.252.742	1.292.670	1.323.864	1.640.920
Internacional/ Internacional/ International	9.331.457	9.759.676	9.809.419	9.909.569	8.912.951	9.071.830	9.974.519
Nacional/ Nacional/ Domestic	2.297.745	2.806.241	3.429.771	3.155.876	2.520.129	2.277.434	2.341.880
TOTAL	11.629.202	12.565.917	13.239.190	13.065.445	11.433.080	11.349.264	12.316.399

G 2.1.1 Variació relativa interanual de l'arribada de turistes per país de residència (2010-2011)

Variación relativa interanual de la llegada de turistas por país de residencia (2010-2011)

Tourist arrivals according to country of residence. Year-to-year relative variation (2010-2011)



T 2.1.2 Arribada mensual de turistes per país de residència (2010-2011)

Llegada mensual de turistas por país de residencia (2010-2011)

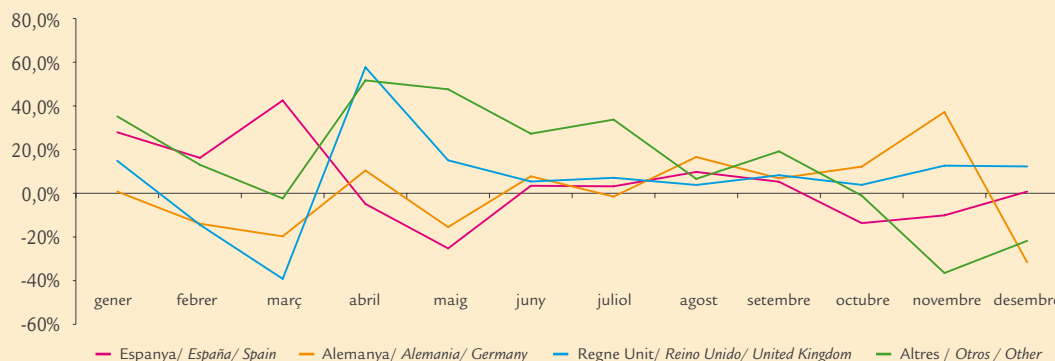
Monthly tourist arrivals broken down by country of residence (2010-2011)

MESOS/ MESES/ MONTHS	TURISTES/ TURISTAS/ TOURISTS									
	ESPANYA ESPAÑA/ SPAIN		ALEMANYA ALEMANIA/ GERMANY		REGNE UNIT REINO UNIDO/ UNITED KINGDOM		ALTRES OTROS/ OTHER		TOTAL	
	2010	2011	2010	2011	2010	2011	2010	2011	2010	2011
Gener/ Enero/ January	68.821	87.965	71.010	71.570	10.293	11.822	20.444	27.616	170.568	198.973
Febrer/ Febrero/ February	71.833	83.444	112.111	96.574	19.581	16.773	26.986	30.499	230.511	227.290
Març/ Marzo/ March	102.080	145.243	202.734	162.969	52.962	32.307	54.451	53.182	412.227	393.701
Abril/ Abril/ April	206.646	196.744	233.658	257.908	100.303	157.976	121.299	183.753	661.906	796.381
Maig/ Mayo/ May	207.098	155.263	449.293	380.154	354.791	408.246	254.152	374.716	1.265.334	1.318.379
Juny/ Junio/ June	249.446	258.098	490.564	528.454	444.436	468.396	390.534	496.779	1.574.980	1.751.727
Juliol/ Julio/ July	387.092	399.519	563.392	554.979	534.633	572.550	591.648	790.538	2.076.765	2.317.586
Agost/ Agosto/ August	468.064	513.746	476.246	554.795	536.558	557.111	654.082	697.183	2.134.950	2.322.835
Setembre/ Septiembre/ September	221.506	233.242	520.428	555.873	432.941	468.755	368.112	438.594	1.542.987	1.696.464
Octubre/ Octubre/ October	111.953	96.797	362.020	405.963	229.451	238.343	195.295	193.263	898.719	934.366
Novembre/ Noviembre/ November	116.218	104.595	60.757	83.201	13.363	15.051	39.654	25.254	229.992	228.101
Desembre/ Diciembre/ December	66.677	67.224	50.733	34.788	8.250	9.263	24.665	19.321	150.325	130.596
TOTAL	2.277.434	2.341.880	3.592.946	3.687.228	2.737.562	2.956.593	2.741.322	3.330.698	11.349.264	12.316.399

G 2.1.2.1 Variació relativa interanual per mes de l'arribada de turistes segons país de residència (2010-2011)

Variación relativa interanual por mes de la llegada de turistas según país de residencia (2010-2011)

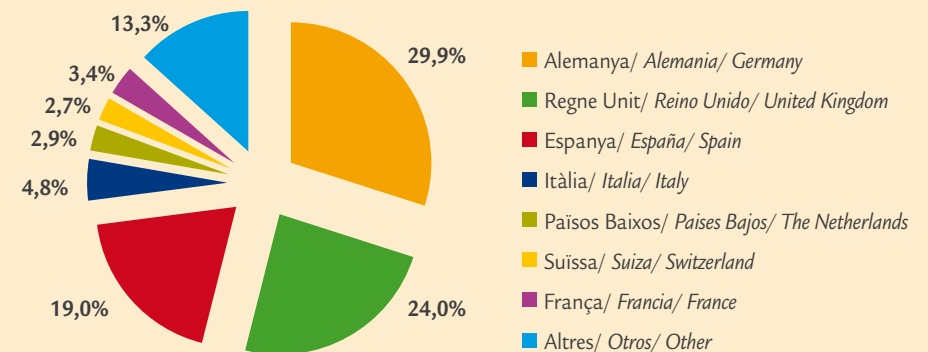
Tourist arrivals broken down by months. Year-to-year relative variation (2010-2011)



G 2.1.2.2 Distribució de les arribades de turistes per país de residència (2011)

Distribución de las llegadas de turistas por país de residencia (2011)

Distribution of tourist arrivals according to country of residence (2011)



2.1 Arribada de turistes/ Llegada de turistas/ Tourist arrivals

T 2.1.3 Arribada anual de turistes per tipus d'allotjament i organització del viatge (2005-2011)

Llegada anual de turistas por tipo de alojamiento y organización del viaje (2005-2011)

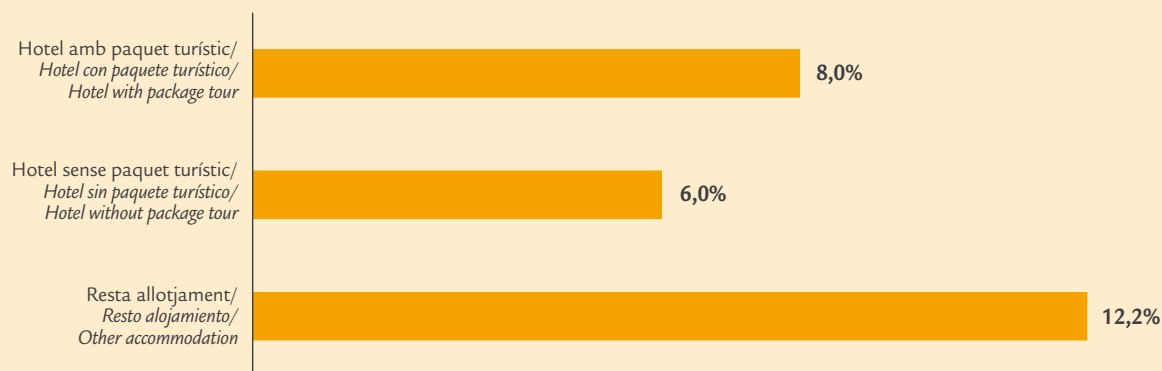
Annual tourist arrival according to the type of accommodation and form of organising the trip (2005-2011)

	TURISTES/ TURISTAS/ TOURISTS						
ALLOTJAMENT/ ALOJAMIENTO/ ACCOMMODATION	2005	2006	2007	2008	2009	2010	2011
Hotels i similars/ Hoteles y similares/ Hotels and similar	7.355.034	7.588.942	7.686.979	7.398.282	6.492.899	6.862.463	7.537.562
Amb paquet turístic/ Con paquete turístico/ With package tour	5.539.054	5.645.626	4.833.110	4.218.944	4.071.118	4.369.691	4.905.514
Sense paquet turístic/ Sin paquete turístico/ Without package tour	1.815.980	1.943.316	2.853.869	3.179.338	2.421.781	2.492.772	2.632.048
Resta allotjament/ Resto alojamiento/ Other accommodation	1.976.422	2.170.734	2.122.440	2.511.287	2.420.050	2.209.368	2.436.956
INTERNACIONAL/ INTERNACIONAL/ INTERNATIONAL	9.331.456	9.759.676	9.809.419	9.909.569	8.912.949	9.071.831	9.974.518
Hotels i similars/ Hoteles y similares/ Hotels and similar	1.441.528	1.870.230	2.325.064	2.097.684	1.624.069	1.469.222	1.394.119
Amb paquet turístic/ Con paquete turístico/ With package tour	797.183	894.582	1.147.170	984.715	853.236	740.962	612.947
Sense paquet turístic/ Sin paquete turístico/ Without package tour	644.345	975.648	1.177.894	1.112.969	770.833	728.260	781.172
Resta allotjament/ Resto alojamiento/ Other accommodation	856.217	936.011	1.104.707	1.058.192	896.055	808.208	947.763
NACIONAL/ NACIONAL/ DOMESTIC	2.297.745	2.806.241	3.429.771	3.155.876	2.520.124	2.277.430	2.341.882
Hotels i similars/ Hoteles y similares/ Hotels and similar	8.796.562	9.459.172	10.012.043	9.495.966	8.116.968	8.331.685	8.931.681
Amb paquet turístic/ Con paquete turístico/ With package tour	6.336.237	6.540.208	5.980.280	5.203.659	4.924.354	5.110.653	5.518.461
Sense paquet turístic/ Sin paquete turístico/ Without package tour	2.460.325	2.918.964	4.031.763	4.292.307	3.192.614	3.221.032	3.413.220
Resta allotjament/ Resto alojamiento/ Other accommodation	2.832.639	3.106.745	3.227.147	3.569.479	3.316.105	3.017.576	3.384.719
TOTAL	11.629.201	12.565.917	13.239.190	13.065.445	11.433.073	11.349.261	12.316.400

G 2.1.3 Variació relativa interanual de l'arribada de turistes per tipus d'allotjament (2010-2011)

Variación relativa interanual de la llegada de turistas por tipo de alojamiento (2010-2011)

Tourist arrivals according to type of accommodation. Year-to-year relative variation (2010-2011)



T 2.1.4 Arribada mensual de turistes per tipus d'allotjament i d'organització del viatge (2010-2011)

Llegada mensual de turistas por tipo de alojamiento y organización de viaje (2010-2011)

Monthly tourist arrival according to type of accommodation and form of organising the trip (2010-2011)

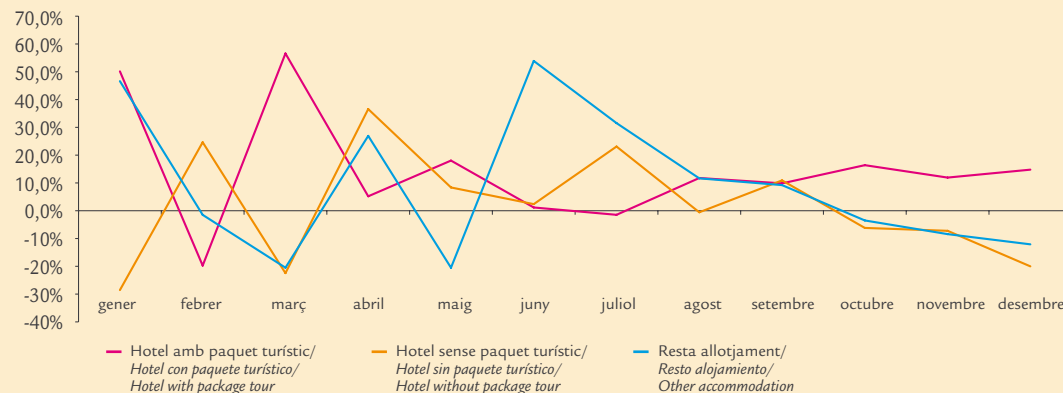
MESOS/ MESES/ MONTHS	TURISTES/ TURISTAS/ TOURISTS									
	2010			2011						
	HOTELS I SIMILARS HOTELES Y SIMILARES/ HOTELS AND SIMILAR		RESTA ALLOTJAMENT RESTO ALOJAMIENTO OTHER ACCOMMODATION	TOTAL	HOTELS I SIMILARS HOTELES Y SIMILARES/ HOTELS AND SIMILAR		RESTA ALLOTJAMENT RESTO ALOJAMIENTO OTHER ACCOMMODATION	TOTAL		
	Amb paquet turístic Con paquete turístico With package tour	Sense paquet turístic Sin paquete turístico Without package tour	TOTAL		Amb paquet turístic Con paquete turístico With package tour	Sense paquet turístic Sin paquete turístico Without package tour	TOTAL			
Gener/ Enero/ January	23.716	69.105	92.821	77.747	170.568	35.601	49.406	85.007	113.967	198.974
Febrer/ Febrero/ February	87.188	61.529	148.717	81.798	230.515	70.025	76.663	146.688	80.603	227.291
Març/ Marzo/ March	90.044	180.392	270.436	141.789	412.225	140.954	139.949	280.903	112.796	393.699
Abril/ Abril/ April	286.286	192.039	478.325	183.579	661.904	301.209	262.166	563.375	233.005	796.380
Maig/ Mayo/ May	491.807	425.132	916.939	348.394	1.265.333	580.582	460.660	1.041.242	277.133	1.318.375
Juny/ Junio/ June	779.277	507.047	1.286.324	288.655	1.574.979	788.575	519.060	1.307.635	444.092	1.751.727
Juliol/ Julio/ July	1.126.762	500.680	1.627.442	449.324	2.076.766	1.110.513	616.153	1.726.666	590.925	2.317.591
Agost/ Agosto/ August	995.071	509.879	1.504.950	629.998	2.134.948	1.112.366	507.033	1.619.399	703.437	2.322.836
Setembre/ Septiembre/ September	761.905	373.721	1.135.626	407.361	1.542.987	837.053	414.452	1.251.505	444.961	1.696.466
Octubre/ Octubre/ October	374.569	279.814	654.383	244.335	898.718	435.989	262.529	698.518	235.852	934.370
Novembre/ Noviembre/ November	82.071	60.908	142.979	87.014	229.993	91.869	56.513	148.382	79.719	228.101
Desembre/ Diciembre/ December	11.957	60.786	72.743	77.582	150.325	13.725	48.636	62.361	68.229	130.590
TOTAL	5.110.653	3.221.032	8.331.685	3.017.576	11.349.261	5.518.461	3.413.220	8.931.681	3.384.719	12.316.400

G 2.1.4 Variació relativa interanual per mes d'arribada de turistes segons tipus d'allotjament i d'organització del viatge (2010-2011)

Variación relativa interanual por mes de llegada de turistas según tipo de alojamiento y de organización del viaje (2010-2011)

Tourist arrivals broken down by type of accommodation and form of organising the trip.

Year-to-year relative variation broken down by month (2010-2011)



2.1 Arribada de turistes/ Llegada de turistas/ Tourist arrivals

T 2.1.5 Arribada de turistes per illa i país de residència (2011)

Llegada de turistas por isla y país de residencia (2011)

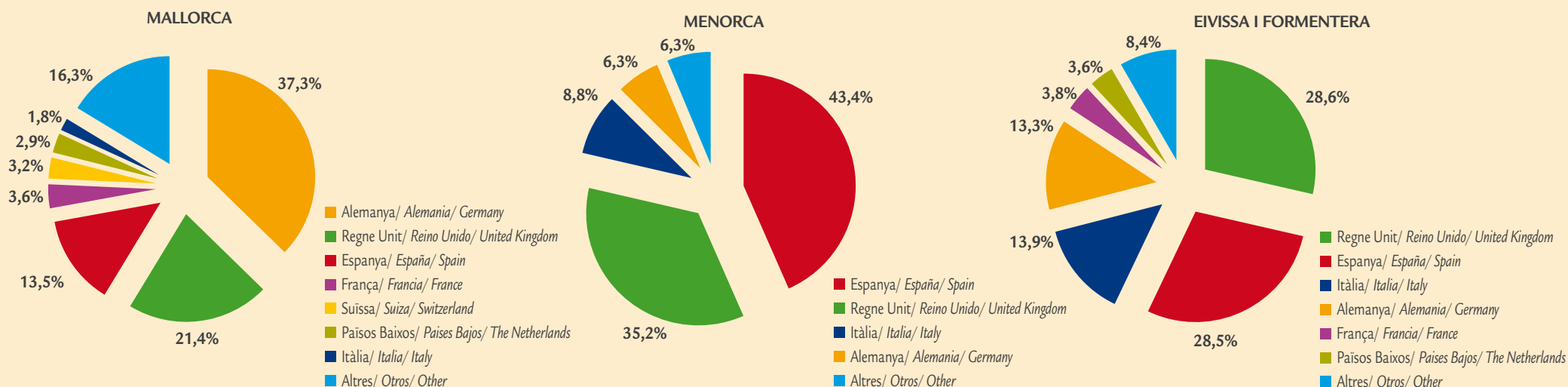
Tourist arrivals according to island and country of residence (2011)

PAÍS/ PAÍS/ COUNTRY	TURISTES/ TURISTAS/ TOURISTS			
	MALLORCA	MENORCA	EIVISSA I FORMENTERA	ILLES BALEARS
Alemanya/ Alemania/ Germany	3.307.344	69.673	310.210	3.687.227
Regne Unit/ Reino Unido/ United Kingdom	1.897.340	390.932	668.316	2.956.588
Itàlia/ Italia/ Italy	163.912	97.779	325.207	586.898
Països Baixos/ Países Bajos/ The Netherlands	260.537	17.753	83.740	362.030
Suïssa/ Suiza/ Switzerland	280.457	9.159	37.808	327.424
França/ Francia/ France	317.411	1.150	88.592	407.153
Altres internacional/ Otros internacional/ Other international	1.447.200	42.039	157.960	1.647.199
Internacional/ Internacional/ International	7.674.201	628.485	1.671.833	9.974.519
Nacional/ Nacional/ Domestic	1.193.142	482.095	666.643	2.341.880
TOTAL	8.867.343	1.110.580	2.338.476	12.316.399

G 2.1.5 Distribució de l'arribada de turistes per país de residència (2011)

Distribución de la llegada de turistas por país de residencia (2011)

Distribution of tourist arrivals according to country of residence (2011)



T 2.1.6 Arribada de turistes per illa, tipus d'allotjament i d'organització del viatge (2011)

Llegada de turistas por isla, tipo de alojamiento y de organización del viaje (2011)

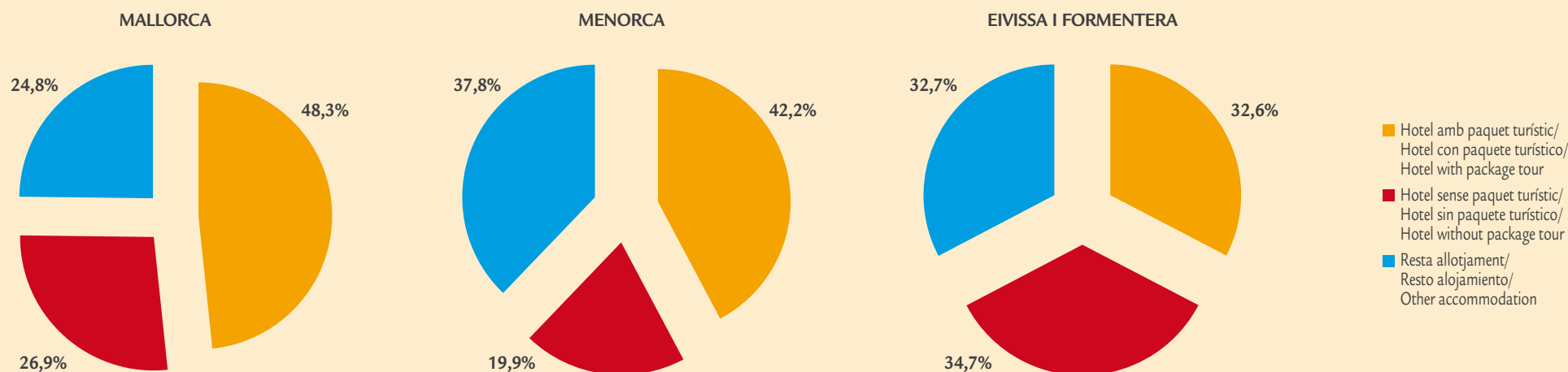
Tourist arrivals according to island, type of accommodation and form of organising the trip (2011)

PAÍS/ PAÍS/ COUNTRY	TURISTES/ TURISTAS/ TOURISTS			
	MALLORCA	MENORCA	EIVISSA I FORMENTERA	ILLES BALEARS
Hotels i similars/ Hoteles y similares/ Hotels and similar	6.667.395	690.266	1.574.021	8.931.682
Amb paquet turístic/ Con paquete turístico/ With package tour	4.286.070	468.991	763.402	5.518.463
Sense paquet turístic/ Sin paquete turístico/ Without package tour	2.381.325	221.275	810.619	3.413.219
Resta allotjament/ Resto alojamiento/ Other accommodation	2.199.947	420.315	764.455	3.384.717
TOTAL	8.867.342	1.110.581	2.338.476	12.316.399

G 2.1.6 Distribució de l'arribada de turistes per tipus d'allotjament (2011)

Distribución de la llegada de turistas por tipo de alojamiento (2011)

Distribution of tourist arrivals according to type of accommodation (2011)



2.2 Pernotacions dels turistes/ Pernotaciones de los turistas/ Overnight tourist stays

T 2.2.1 Pernotacions dels turistes per país de residència (2005-2011)

Pernotaciones de los turistas por país de residencia (2005-2011)

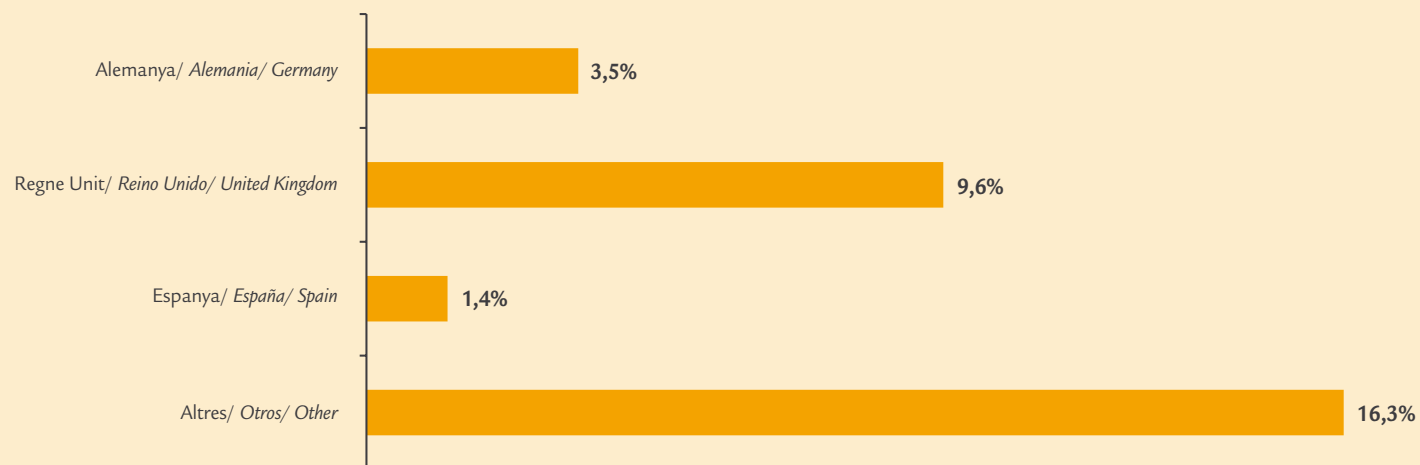
Overnight stays of tourists according to country of residence (2005-2011)

PAÍS/ PAÍS/ COUNTRY	PERNOCTACIONES/ PERNOCTACIONES/ OVERNIGHT STAYS						
	2005	2006	2007	2008	2009	2010	2011
Alemanya/ Alemania/ Germany	35.823.305	37.057.026	31.321.407	34.528.520	32.823.659	30.457.571	31.532.501
Regne Unit/ Reino Unido/ United Kingdom	30.981.430	30.870.393	29.603.317	30.756.181	25.947.684	22.664.420	24.842.844
Altres internacional/ Otros internacional/ Other international	23.043.833	25.076.265	24.266.774	23.273.292	24.659.901	25.164.684	29.262.218
Internacional/ Internacional/ International	89.848.568	93.003.684	85.191.498	88.557.993	83.431.244	78.286.675	85.637.564
Nacional/ Nacional/ Domestic	22.766.342	27.110.005	29.802.934	27.109.624	20.622.363	17.636.599	17.874.901
TOTAL	112.614.910	120.113.689	114.994.432	115.667.617	104.053.607	95.923.274	103.512.465

G 2.2.1 Variació relativa interanual de les pernoctacions de turistes segons país de residència (2010-2011)

Variación relativa interanual de las pernoctaciones de turistas según país de residencia (2010-2011)

Overnight stays of tourists according to country of residence. Year-to-year relative variation (2010-2011)



T 2.2.2 Pernoctacions dels turistes per tipus d'allotjament i d'organització del viatge (2005-2011)
Pernoctaciones de los turistas por tipo de alojamiento y de organización del viaje (2005-2011)
Overnight stays of tourists according to type of accommodation and form of organising the trip (2005-2011)

	PERNOCTACIONES/ PERNOCTACIONES/ OVERNIGHT STAYS						
ALLOTJAMENT/ ALOJAMIENTO/ ACCOMMODATION	2005	2006	2007	2008	2009	2010	2011
Hotels i similars/ Hoteles y similares/ Hotels and similar	64.659.553	64.985.307	60.733.273	59.216.778	52.413.934	52.183.414	58.091.244
Amb paquet turístic/ Con paquete turístico/ With package tour	49.993.135	49.745.553	40.492.500	36.889.734	34.809.966	35.445.987	40.052.699
Sense paquet turístic/ Sin paquete turístico/ Without package tour	14.666.418	15.239.754	20.240.773	22.327.044	17.603.968	16.737.427	18.038.545
Resta allotjament/ Resto alojamiento/ Other accommodation	25.189.015	28.018.378	24.458.225	29.341.215	31.017.310	26.103.262	27.546.320
Internacional/ Internacional/ International	89.848.568	93.003.685	85.191.498	88.557.993	83.431.244	78.286.676	85.637.564
Hotels i similars/ Hoteles y similares/ Hotels and similar	11.423.931	15.090.213	17.605.477	15.011.549	10.844.482	9.456.391	8.576.557
Amb paquet turístic/ Con paquete turístico/ With package tour	5.905.560	6.671.500	8.996.537	8.018.950	6.182.464	5.266.933	4.461.230
Sense paquet turístic/ Sin paquete turístico/ Without package tour	5.518.371	8.418.713	8.608.940	6.992.599	4.662.019	4.189.458	4.115.328
Resta allotjament/ Resto alojamiento/ Other accommodation	11.342.411	12.019.792	12.197.457	12.098.075	9.777.880	8.180.208	9.298.344
Nacional/ Nacional/ Domestic	22.766.342	27.110.005	29.802.934	27.109.624	20.622.363	17.636.599	17.874.901
Hotels i similars/ Hoteles y similares/ Hotels and similar	76.083.484	80.075.520	78.338.750	74.228.327	63.258.416	61.639.805	66.667.802
Amb paquet turístic/ Con paquete turístico/ With package tour	55.898.695	56.417.053	49.489.037	44.908.684	40.992.430	40.712.920	44.513.929
Sense paquet turístic/ Sin paquete turístico/ Without package tour	20.184.789	23.658.467	28.849.713	29.319.643	22.265.987	20.926.885	22.153.873
Resta allotjament/ Resto alojamiento/ Other accommodation	36.531.426	40.038.170	36.655.682	41.439.290	40.795.190	34.283.470	36.844.664
TOTAL	112.614.910	120.113.690	114.994.432	115.667.617	104.053.607	95.923.275	103.512.465

2.2 Pernoctacions dels turistes/ Pernoctaciones de los turistas/ Overnight tourist stays

T 2.2.3 Pernoctacions mensuals dels turistes per tipus d'allotjament (2010-2011)

Pernoctaciones mensuales de los turistas por tipo de alojamiento (2010-2011)

Monthly overnight stays of tourists according to type of accommodation (2010-2011)

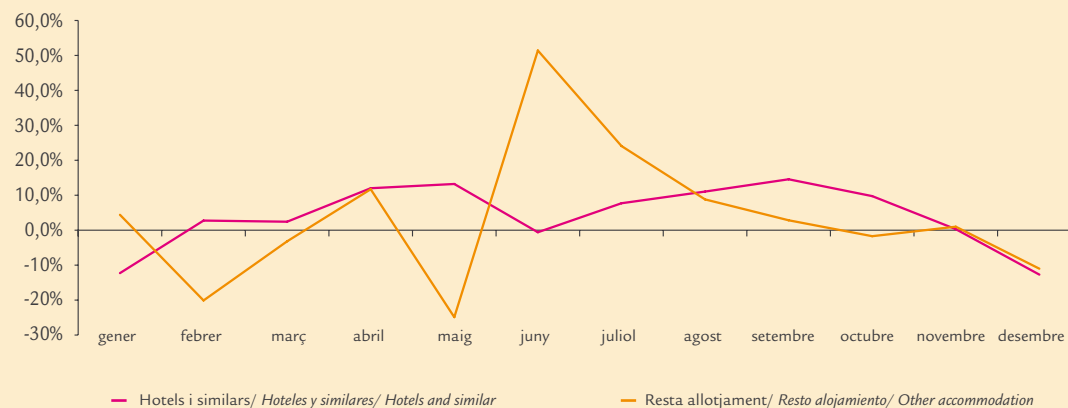
PERNOCTACIONS/ Pernoctaciones/ OVERNIGHT STAYS

MESOS/ MESES/ MONTHS	HOTELS I SIMILARS HOTELES Y SIMILARES/ HOTELS AND SIMILAR		RESTA ALLOTJAMENT RESTO ALOJAMIENTO/ OTHER ACCOMMODATION		TOTAL	
	2010	2011	2010	2011	2010	2011
	Gener/ Enero/ January	594.852	522.720	1.065.616	1.112.888	1.660.467
Febrer/ Febrero/ February	925.776	950.677	1.037.018	829.754	1.962.793	1.780.431
Març/ Marzo/ March	1.803.069	1.845.761	1.388.830	1.345.369	3.191.900	3.191.130
Abril/ Abril/ April	3.554.162	3.973.983	2.008.362	2.243.654	5.562.524	6.217.637
Maig/ Mayo/ May	6.230.027	7.040.481	3.425.971	2.577.877	9.655.998	9.618.357
Juny/ Junio/ June	9.378.459	9.321.917	2.940.694	4.448.424	12.319.153	13.770.341
Juliol/ Julio/ July	12.803.613	13.773.394	5.021.642	6.229.133	17.825.255	20.002.527
Agost/ Agosto/ August	11.863.726	13.153.022	7.471.325	8.130.614	19.335.052	21.283.635
Setembre/ Septiembre/ September	8.430.757	9.639.151	4.921.294	5.062.498	13.352.051	14.701.649
Octubre/ Octubre/ October	4.617.874	5.060.564	3.003.317	2.953.313	7.621.191	8.013.877
Novembre/ Noviembre/ November	1.006.703	1.009.418	1.088.645	1.099.975	2.095.348	2.109.393
Desembre/ Diciembre/ December	430.787	376.716	910.756	811.164	1.341.542	1.187.881
TOTAL	61.639.806	66.667.802	34.283.470	36.844.664	95.923.275	103.512.465

G 2.2.2 Variació relativa interanual per mes de les pernoctacions dels turistes per tipus d'allotjament (2010-2011)

Variación relativa interanual por mes de las pernoctaciones de los turistas por tipo de alojamiento (2010-2011)

Overnight stays of tourists according to type of accommodation. Year-to-year relative variation broken down by month (2010-2011)



T 2.2.4 Pernoctacions mensuals dels turistes per país de residència (2010-2011)

Pernoctaciones mensuales de los turistas por país de residencia (2010-2011)

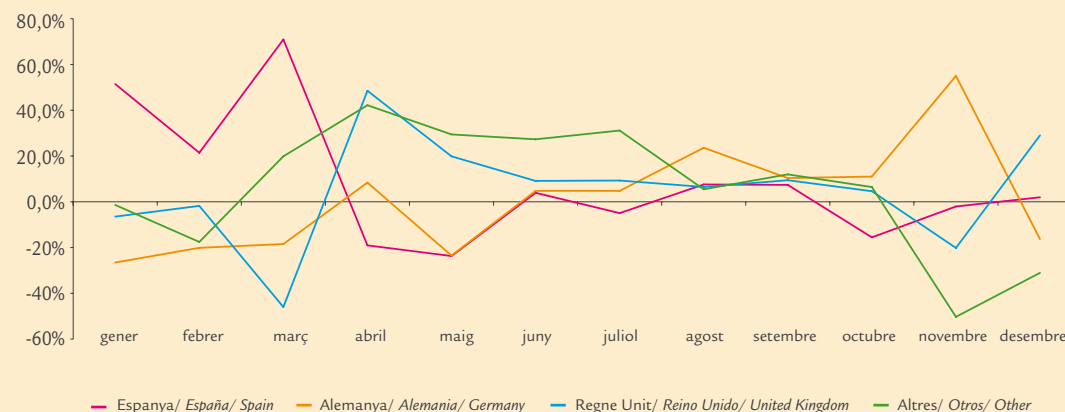
Overnight stays of tourists according to country of residence. Year-to-year relative variation broken down by month (2010-2011)

PERNOCTACIONS/ PERNOCTACIONES/ OVERNIGHT STAYS										
MESOS/ MESES/ MONTHS	ESPAÑA ESPAÑA/ SPAIN		ALEMANIA ALEMANIA/ GERMANY		REGNE UNIT REINO UNIDO/ UNITED KINGDOM		ALTRES OTROS/ OTHER		TOTAL	
	2010	2011	2010	2011	2010	2011	2010	2011	2010	2011
Gener/ Enero/ January	404.690	612.761	836.088	615.126	120.075	112.305	299.614	295.416	1.660.467	1.635.608
Febrer/ Febrero/ February	410.111	498.048	968.601	774.519	166.569	163.582	417.512	344.282	1.962.793	1.780.431
Març/ Marzo/ March	580.638	991.953	1.709.913	1.395.800	420.803	227.656	480.546	575.720	3.191.900	3.191.130
Abril/ Abril/ April	1.756.074	1.423.407	1.974.087	2.140.049	798.807	1.185.565	1.033.555	1.468.617	5.562.524	6.217.637
Maig/ Mayo/ May	1.480.577	1.131.175	3.491.175	2.674.424	2.584.519	3.096.674	2.099.727	2.716.084	9.655.998	9.618.357
Juny/ Junio/ June	1.693.979	1.761.341	3.894.495	4.081.225	3.505.717	3.824.896	3.224.962	4.102.879	12.319.153	13.770.341
Juliol/ Julio/ July	3.098.051	2.946.716	4.760.145	4.988.196	4.562.756	4.985.332	5.404.303	7.082.283	17.825.255	20.002.527
Agost/ Agosto/ August	4.186.287	4.505.426	4.169.380	5.152.643	4.906.660	5.223.632	6.072.725	6.401.934	19.335.052	21.283.635
Setembre/ Septiembre/ September	1.817.160	1.952.037	4.419.340	4.877.964	3.661.205	4.005.164	3.454.346	3.866.484	13.352.051	14.701.649
Octubre/ Octubre/ October	963.045	814.252	3.156.809	3.505.071	1.722.335	1.801.742	1.779.002	1.892.812	7.621.191	8.013.877
Novembre/ Noviembre/ November	831.286	814.732	597.412	925.369	124.132	99.139	542.519	270.153	2.095.348	2.109.393
Desembre/ Diciembre/ December	414.700	423.053	480.126	402.116	90.843	117.158	355.873	245.554	1.341.542	1.187.881
TOTAL	17.636.599	17.874.901	30.457.571	31.532.501	22.664.420	24.842.844	25.164.684	29.262.218	95.923.274	103.512.465

G 2.2.3 Variació relativa interanual per mes de les pernoctacions dels turistes per país de residència (2010-2011)

Variación relativa interanual por mes de las pernoctaciones de los turistas por país de residencia (2010-2011)

Overnight stays of tourists according to country of residence. Year-to-year relative variation broken down by month (2010-2011)



2.2 Pernotacions dels turistes/ Pernotaciones de los turistas/Overnight tourist stays

T 2.2.5 Pernotacions dels turistes per país de residència, segons illes (2011)

Pernotaciones de los turistas por país de residencia, según islas (2011)

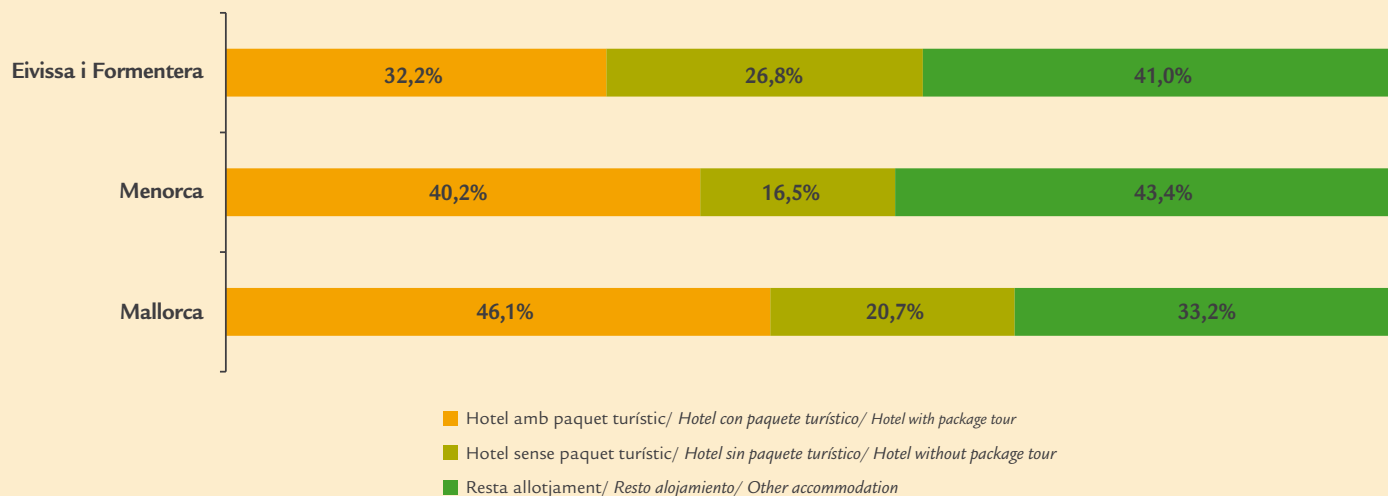
Overnight stays of tourists by country of residence according to islands (2011)

PAÍS/ PAÍS/ COUNTRY	PERNOCTACIONES/ PERNOCTACIONES/ OVERNIGHT STAYS			
	MALLORCA	MENORCA	EIVISSA I FORMENTERA	ILLES BALEARS
Alemanya/ Alemania/ Germany	27.921.287	659.452	2.951.763	31.532.502
Regne Unit/ Reino Unido/ United Kingdom	15.978.452	3.623.367	5.241.021	24.842.841
Altres internacional/ Otros internacional/ Other international	21.857.410	1.495.601	5.909.210	29.262.222
Internacional/ Internacional/ International	65.757.149	5.778.421	14.101.994	85.637.565
Nacional/ Nacional/ Domestic	9.245.977	3.867.875	4.761.049	17.874.901
TOTAL	75.003.126	9.646.296	18.863.044	103.512.466

G 2.2.4 Distribució de les pernoctacions dels turistes segons tipus d'allotjament per illes (2011)

Distribución de las pernoctaciones de los turistas según tipo de alojamiento por islas (2011)

Distribution of overnight stays of tourists according to type of accommodation broken down by islands (2011)



Pernoctacions dels turistes/ Pernoctaciones de los turistas/ Overnight tourist stays 2.2
T 2.2.6 Pernoctacions dels turistes per tipus d'allotjament i d'organització del viatge, segons illes (2011)
Pernoctaciones de los turistas por tipo de alojamiento y de organización del viaje, según islas (2011)
Overnight stays of tourists by type of accommodation and form of organising the trip, according to islands (2011)

	PERNOCTACIONES/ PERNOCTACIONES/ OVERNIGHT STAYS			
ALLOTJAMENT/ ALOJAMIENTO/ ACCOMMODATION	MALLORCA	MENORCA	EIVISSA I FORMENTERA	ILLES BALEARS
Hotels i similars/ Hoteles y similares/ Hotels and similar	45.275.448	3.648.486	9.167.311	58.091.245
Amb paquet turístic/ Con paquete turístico/ With package tour	31.708.542	2.965.583	5.378.574	40.052.699
Sense paquet turístic/ Sin paquete turístico/ Without package tour	13.566.906	682.903	3.788.738	18.038.546
Resta allotjament/ Resto alojamiento/ Other accommodation	20.481.701	2.129.935	4.934.683	27.546.319
Internacional/ Internacional/ International	65.757.149	5.778.421	14.101.994	85.637.565
Hotels i similars/ Hoteles y similares/ Hotels and similar	4.799.657	1.816.053	1.960.848	8.576.557
Amb paquet turístic/ Con paquete turístico/ With package tour	2.856.107	907.824	697.299	4.461.230
Sense paquet turístic/ Sin paquete turístico/ Without package tour	1.943.550	908.229	1.263.549	4.115.328
Resta allotjament/ Resto alojamiento/ Other accommodation	4.446.320	2.051.822	2.800.202	9.298.344
Nacional/ Nacional/ Domestic	9.245.977	3.867.875	4.761.049	17.874.901
Hotels i similars/ Hoteles y similares/ Hotels and similar	50.075.105	5.464.539	11.128.159	66.667.803
Amb paquet turístic/ Con paquete turístico/ With package tour	34.564.649	3.873.407	6.075.873	44.513.929
Sense paquet turístic/ Sin paquete turístico/ Without package tour	15.510.456	1.591.132	5.052.286	22.153.874
Resta allotjament/ Resto alojamiento/ Other accommodation	24.928.021	4.181.757	7.734.885	36.844.663
TOTAL	75.003.126	9.646.296	18.863.044	103.512.466

2.3 Estada mitjana dels turistes/ Estancia media de los turistas/ Average tourist stay

T 2.3.1 Estada mitjana dels turistes per país de residència (2005-2011)

Estancia media de los turistas por país de residencia (2005-2011)

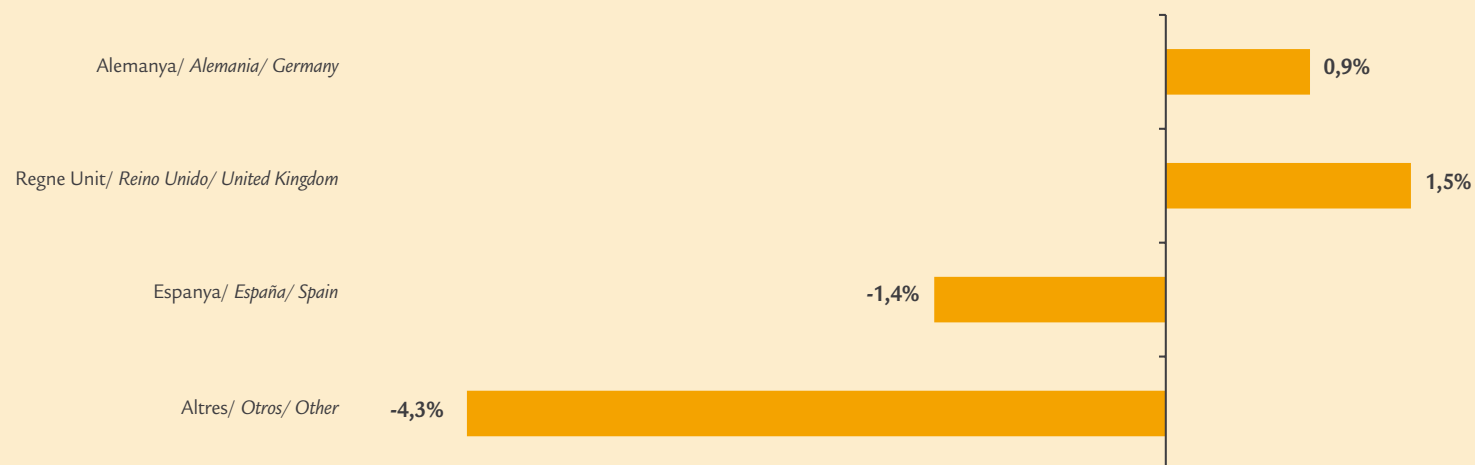
Average stay of tourists broken down by country of residence (2005-2011)

PAÍS/ PAÍS/ COUNTRY	ESTADA MITJANA/ ESTANCIA MEDIA/ AVERAGE STAY						
	2005	2006	2007	2008	2009	2010	2011
Alemanya/ Alemania/ Germany	9,5	9,3	8,0	8,5	9,1	8,5	8,6
Regne Unit/ Reino Unido/ United Kingdom	9,3	9,2	8,5	9,1	9,2	8,3	8,4
Altres internacional/ Otros internacional/ Other international	10,4	10,5	9,9	9,4	9,9	9,2	8,8
Internacional/ Internacional/ International	9,6	9,5	8,7	8,9	9,4	8,6	8,6
Nacional/ Nacional/ Domestic	9,9	9,7	8,7	8,6	8,2	7,8	7,7
TOTAL	9,7	9,6	8,7	8,9	9,1	8,5	8,4

G 2.3.1 Variació relativa interanual de l'estada mitjana dels turistes segons país de residència (2010-2011)

Variación relativa interanual de la estancia media de los turistas según país de residencia (2010-2011)

Average stay of tourists according to country of residence. Year-to-year relative variation (2010-2011)



T 2.3.2 Estada mitjana dels turistes per tipus d'allotjament i d'organització del viatge (2005-2011)
Estancia media de los turistas por tipo de alojamiento y de organización del viaje (2005-2011)
Average stay of tourists broken down by type of accommodation and form of organising the trip (2005-2011)

	ESTADA MITJANA/ ESTANCIA MEDIA/ AVERAGE STAY						
ALLOTJAMENT/ ALOJAMIENTO/ ACCOMMODATION	2005	2006	2007	2008	2009	2010	2011
Hotels i similars/ Hoteles y similares/ Hotels and similar	8,8	8,6	7,9	7,9	8,1	7,6	7,7
Amb paquet turístic/ Con paquete turístico/ With package tour	9,1	8,9	8,4	8,6	8,6	8,1	8,2
Sense paquet turístic/ Sin paquete turístico/ Without package tour	7,9	7,6	7,1	7,0	7,3	6,7	6,9
Resta allotjament/ Resto alojamiento/ Other accommodation	12,7	12,9	11,5	12,0	12,8	11,8	11,3
Internacional/ Internacional/ International	9,6	9,5	8,7	8,9	9,4	8,6	8,6
Hotels i similars/ Hoteles y similares/ Hotels and similar	7,9	8,1	7,6	7,2	6,7	6,5	6,2
Amb paquet turístic/ Con paquete turístico/ With package tour	7,4	7,5	7,8	8,1	7,5	7,4	7,4
Sense paquet turístic/ Sin paquete turístico/ Without package tour	8,6	8,6	7,3	6,3	5,9	5,7	5,2
Resta allotjament/ Resto alojamiento/ Other accommodation	13,2	12,8	11,0	11,4	10,8	9,9	9,8
Nacional/ Nacional/ Domestic	9,9	9,7	8,7	8,6	8,2	7,8	7,7
Hotels i similars/ Hoteles y similares/ Hotels and similar	8,7	8,5	7,8	7,8	7,8	7,4	7,5
Amb paquet turístic/ Con paquete turístico/ With package tour	8,9	8,7	8,3	8,5	8,4	8,0	8,1
Sense paquet turístic/ Sin paquete turístico/ Without package tour	8,1	8,0	7,1	6,8	6,9	6,5	6,5
Resta allotjament/ Resto alojamiento/ Other accommodation	12,9	12,9	11,3	11,8	12,3	11,4	10,9
TOTAL	9,7	9,6	8,7	8,9	9,1	8,5	8,4

2.3 Estada mitjana dels turistes/ Estancia media de los turistas/ Average tourist stay

T 2.3.3 Estada mitjana mensual dels turistes per tipus d'allotjament (2010-2011)

Estancia media mensual de los turistas por tipo de alojamiento (2010-2011)

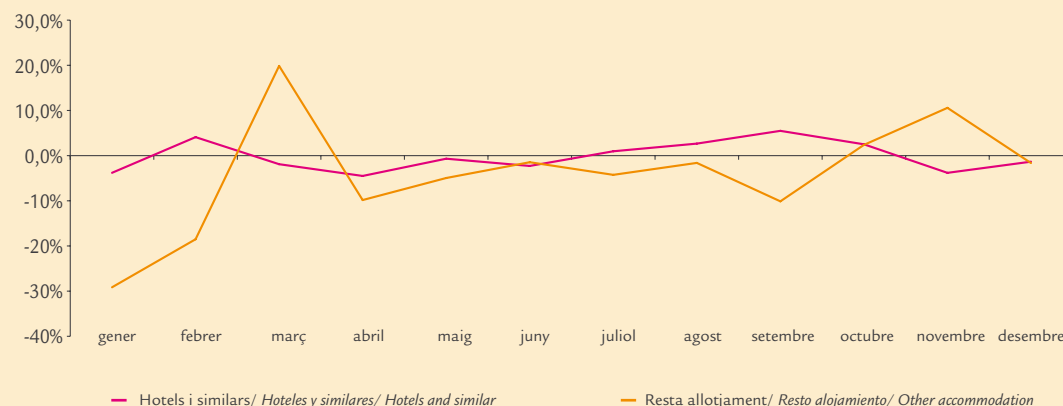
Monthly average stay of tourists broken down by type of accommodation (2010-2011)

MESOS/ MESES/ MONTHS	ESTADA MITJANA/ ESTANCIA MEDIA/ AVERAGE STAY					
	HOTELS I SIMILARS		RESTA ALLOTJAMENT		TOTAL	
	HOTELES Y SIMILARES/ HOTELS AND SIMILAR		RESTO ALOJAMIENTO/ OTHER ACCOMMODATION			
	2010	2011	2010	2011	2010	2011
Gener/ Enero/ January	6,4	6,2	13,6	9,7	9,7	8,2
Febrer/ Febrero/ February	6,3	6,5	12,6	10,2	8,5	7,8
Març/ Marzo/ March	6,7	6,6	9,7	11,6	7,7	8,0
Abril/ Abril/ April	7,5	7,1	10,9	9,8	8,4	7,9
Maig/ Mayo/ May	6,8	6,8	9,8	9,3	7,6	7,3
Juny/ Junio/ June	7,3	7,1	10,2	10,0	7,8	7,9
Juliol/ Julio/ July	7,9	8,0	11,0	10,5	8,6	8,6
Agost/ Agosto/ August	7,9	8,1	11,7	11,6	9,1	9,2
Setembre/ Septiembre/ September	7,3	7,7	12,7	11,4	8,7	8,7
Octubre/ Octubre/ October	7,1	7,2	12,2	12,5	8,5	8,6
Novembre/ Noviembre/ November	7,1	6,8	12,5	13,8	9,1	9,2
Desembre/ Diciembre/ December	6,1	6,0	12,1	11,9	9,2	9,1
TOTAL	7,4	7,5	11,4	10,9	8,5	8,4

G 2.3.2 Variació relativa interanual per mes de l'estada mitjana dels turistes per tipus d'allotjament (2010-2011)

Variación relativa interanual por mes de la estancia media de los turistas por tipo de alojamiento (2010-2011)

Average stay of tourists broken down by type of accommodation. Year-to-year relative variation broken down by month (2010-2011)



T 2.3.4 Estada mitjana mensual dels turistes per país de residència (2010-2011)

Estancia media mensual de los turistas por país de residencia (2010-2011)

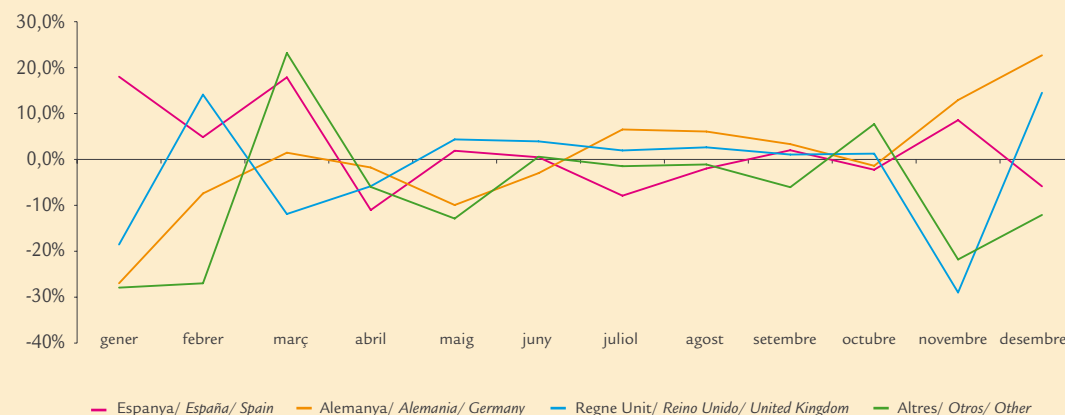
Monthly average stay of tourists broken down by country of residence (2010-2011)

ESTADA MITJANA/ ESTANCIA MEDIA/ AVERAGE STAY										
MESOS/ MESES/ MONTHS	ESPANYA ESPAÑA/ SPAIN		ALEMANYA ALEMANIA/ GERMANY		REGNE UNIT REINO UNIDO/ UNITED KINGDOM		ALTRES OTROS/ OTHER		TOTAL	
	2010	2011	2010	2011	2010	2011	2010	2011	2010	2011
	Gener/ Enero/ January	5,9	6,9	11,8	8,6	11,6	9,5	14,7	10,6	9,7
Febrer/ Febrero/ February	5,7	6,0	8,6	8,0	8,5	9,7	15,5	11,3	8,5	7,8
Març/ Marzo/ March	5,7	6,7	8,4	8,6	8,0	7,0	8,8	10,8	7,7	8,0
Abril/ Abril/ April	8,5	7,6	8,4	8,3	8,0	7,5	8,5	8,0	8,4	7,9
Maig/ Mayo/ May	7,1	7,3	7,8	7,0	7,3	7,6	8,3	7,2	7,6	7,3
Juny/ Junio/ June	6,8	6,8	7,9	7,7	7,9	8,2	8,3	8,3	7,8	7,9
Juliol/ Julio/ July	8,0	7,4	8,4	9,0	8,5	8,7	9,1	9,0	8,6	8,6
Agost/ Agosto/ August	8,9	8,8	8,8	9,3	9,1	9,4	9,3	9,2	9,1	9,2
Setembre/ Septiembre/ September	8,2	8,4	8,5	8,8	8,5	8,5	9,4	8,8	8,7	8,7
Octubre/ Octubre/ October	8,6	8,4	8,7	8,6	7,5	7,6	9,1	9,8	8,5	8,6
Novembre/ Noviembre/ November	7,2	7,8	9,8	11,1	9,3	6,6	13,7	10,7	9,1	9,2
Desembre/ Diciembre/ December	6,7	6,3	9,5	11,6	11,0	12,6	14,4	12,7	9,2	9,1
TOTAL	7,8	7,7	8,5	8,6	8,3	8,4	9,2	8,8	8,5	8,4

G 2.3.3 Variació relativa interanual per mes de l'estada mitjana dels turistes per país de residència (2010-2011)

Variación relativa interanual por mes de la estancia media de los turistas por país de residencia (2010-2011)

Average stay of tourists broken down by country of residence. Year-to-year relative variation broken down by month (2010-2011)



2.3 Estada mitjana dels turistes/ Estancia media de los turistas/ Average tourist stay

T 2.3.5 Estada mitjana dels turistes per país de residència, segons illes (2011)

Estancia media de los turistas por país de residencia, según islas (2011)

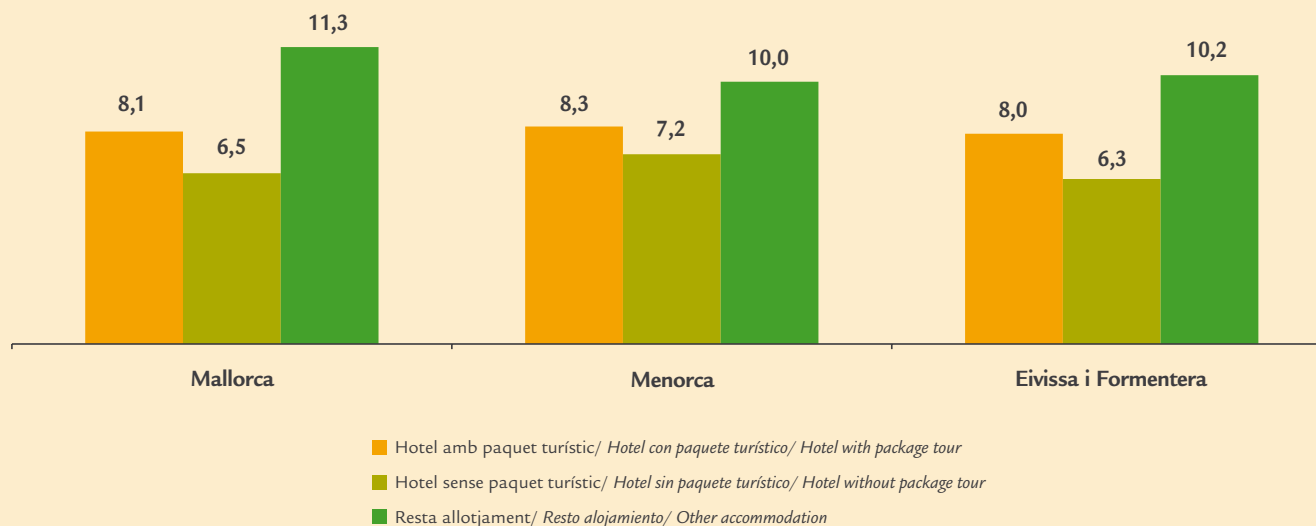
Average stay of tourists broken down by country of residence according to islands (2011)

PAÍS/ PAÍS/ COUNTRY	ESTADA MITJANA/ ESTANCIA MEDIA/ AVERAGE STAY			
	MALLORCA	MENORCA	EIVISSA I FORMENTERA	ILLES BALEARS
Alemanya/ Alemania/ Germany	8,4	9,5	9,6	8,6
Regne Unit/ Reino Unido/ United Kingdom	8,4	9,3	7,8	8,4
Altres internacional/ Otros internacional/ Other international	8,8	9,0	8,7	8,8
Internacional/ Internacional/ International	8,6	9,2	8,5	8,6
Nacional/ Nacional/ Domestic	7,8	8,0	7,2	7,7
TOTAL	8,4	8,7	8,1	8,4

G 2.3.4 Estada mitjana dels turistes segons tipus d'allotjament per illes (2011)

Estancia media de los turistas según tipo de alojamiento por islas (2011)

Average stay of tourists according to type of accommodation broken down by islands (2011)



T 2.3.6 Estada mitjana dels turistes per tipus d'allotjament i d'organització del viatge, segons illes (2011)
Estancia media de los turistas por tipo de alojamiento y de organización del viaje, según islas (2011)
Average stay of tourists broken down by type of accommodation and form of organising the trip according to islands (2011)

ALLOTJAMENT/ ALOJAMIENTO/ ACCOMMODATION	ESTADA MITJANA/ ESTANCIA MEDIA/ AVERAGE STAY			
	MALLORCA	MENORCA	EIVISSA I FORMENTERA	ILLES BALEARS
Hotels i similars/ Hoteles y similares/ Hotels and similar	7,7	8,6	7,5	7,7
Amb paquet turístic/ Con paquete turístico/ With package tour	8,1	8,8	8,1	8,2
Sense paquet turístic/ Sin paquete turístico/ Without package tour	6,8	7,9	6,9	6,9
Resta allotjament/ Resto alojamiento/ Other accommodation	11,4	10,5	11,1	11,3
Internacional/ Internacional/ International	8,6	9,2	8,5	8,6
Hotels i similars/ Hoteles y similares/ Hotels and similar	6,2	6,9	5,6	6,2
Amb paquet turístic/ Con paquete turístico/ With package tour	7,6	7,0	7,1	7,4
Sense paquet turístic/ Sin paquete turístico/ Without package tour	4,9	6,8	5,0	5,2
Resta allotjament/ Resto alojamiento/ Other accommodation	10,6	9,5	9,0	9,8
Nacional/ Nacional/ Domestic	7,8	8,0	7,2	7,7
Hotels i similars/ Hoteles y similares/ Hotels and similar	7,5	7,9	7,1	7,5
Amb paquet turístic/ Con paquete turístico/ With package tour	8,1	8,3	8,0	8,1
Sense paquet turístic/ Sin paquete turístico/ Without package tour	6,5	7,2	6,3	6,5
Resta allotjament/ Resto alojamiento/ Other accommodation	11,3	10,0	10,2	10,9
TOTAL	8,4	8,7	8,1	8,4

2.4 Despesa dels turistes/ Gasto de los turistas/ Tourist expenditure

T 2.4.1 Despesa dels turistes per país de residència (2005-2011)

Gasto de los turistas por país de residencia (2005-2011)

Expenditure of tourists broken down by country of residence (2005-2011)

PAÍS/ PAÍS/ COUNTRY	DESPEJA/ GASTO/ EXPENDITURE						
	2005	2006	2007	2008	2009	2010	2011
Alemanya/ Alemania/ Germany	2.902.867.280	3.211.767.537	3.194.801.627	3.436.564.492	3.241.551.871	3.216.813.436	3.272.979.055
Regne Unit/ Reino Unido/ United Kingdom	2.980.736.852	3.153.219.067	3.059.931.199	3.025.444.981	2.544.831.937	2.417.444.034	2.393.292.056
Altres internacional/ Otros internacional/ Other international	2.348.375.945	2.485.298.007	2.787.868.563	2.835.384.959	2.776.340.882	2.994.570.203	3.640.893.111
Internacional/ Internacional/ International	8.231.980.077	8.850.284.611	9.042.601.389	9.297.394.432	8.562.724.690	8.628.827.672	9.307.164.222
Nacional/ Nacional/ Domestic	1.619.877.773	2.096.304.214	2.514.325.648	1.861.047.574	1.712.555.513	1.593.357.096	1.587.170.621
TOTAL	9.851.857.850	10.946.588.825	11.556.927.037	11.158.442.006	10.275.280.203	10.222.184.769	10.894.334.844

T 2.4.2 Despesa dels turistes per tipus d'allotjament i d'organització del viatge (2005-2011)

Gasto de los turistas por tipo de alojamiento y de organización del viaje (2005-2011)

Expenditure of tourists broken down by type of accommodation and form of organising the trip (2005-2011)

ALLOTJAMENT/ ALOJAMIENTO/ ACCOMMODATION	DESPEJA/ GASTO/ EXPENDITURE						
	2005	2006	2007	2008	2009	2010	2011
Hotels i similars/ Hoteles y similares/ Hotels and similar	6.410.234.210	6.965.822.282	7.303.295.667	7.041.521.385	6.034.086.952	6.397.124.883	6.826.061.722
Amb paquet turístic/ Con paquete turístico/ With package tour	4.609.987.656	5.122.618.139	4.227.705.879	3.941.974.423	3.692.549.105	4.012.495.319	4.380.168.976
Sense paquet turístic/ Sin paquete turístico/ Without package tour	1.800.246.554	1.843.204.143	3.075.589.788	3.099.546.962	2.341.537.847	2.384.629.563	2.445.892.746
Resta allotjament/ Resto alojamiento/ Other accommodation	1.821.745.867	1.884.462.329	1.739.305.722	2.255.873.047	2.528.637.738	2.231.702.784	2.481.102.500
Internacional/ Internacional/ International	8.231.980.077	8.850.284.611	9.042.601.389	9.297.394.432	8.562.724.690	8.628.827.667	9.307.164.222
Hotels i similars/ Hoteles y similares/ Hotels and similar	1.092.403.968	1.472.229.596	1.711.367.155	1.270.508.637	1.109.748.525	1.028.060.951	975.876.334
Amb paquet turístic/ Con paquete turístico/ With package tour	557.293.341	567.429.262	714.914.313	559.985.506	546.648.571	488.142.493	430.343.470
Sense paquet turístic/ Sin paquete turístico/ Without package tour	535.110.626	904.800.334	996.452.842	710.523.131	563.099.954	539.918.458	545.532.864
Resta allotjament/ Resto alojamiento/ Other accommodation	527.473.805	624.074.618	802.958.493	590.538.937	602.806.988	565.296.146	611.294.287
Nacional/ Nacional/ Domestic	1.619.877.773	2.096.304.214	2.514.325.648	1.861.047.574	1.712.555.513	1.593.357.096	1.587.170.621
Hotels i similars/ Hoteles y similares/ Hotels and similar	7.502.638.178	8.438.051.878	9.014.662.822	8.312.030.022	7.143.835.477	7.425.185.834	7.801.938.057
Amb paquet turístic/ Con paquete turístico/ With package tour	5.167.280.997	5.690.047.401	4.942.620.192	4.501.959.929	4.239.197.676	4.500.637.812	4.810.512.446
Sense paquet turístic/ Sin paquete turístico/ Without package tour	2.335.357.180	2.748.004.477	4.072.042.630	3.810.070.093	2.904.637.801	2.924.548.022	2.991.425.610
Resta allotjament/ Resto alojamiento/ Other accommodation	2.349.219.672	2.508.536.947	2.542.264.215	2.846.411.984	3.131.444.726	2.796.998.929	3.092.396.787
TOTAL	9.851.857.850	10.946.588.825	11.556.927.037	11.158.442.006	10.275.280.203	10.222.184.763	10.894.334.844

T 2.4.3 Despesa mitjana diària dels turistes per país de residència (2005-2011)
Gasto medio diario de los turistas por país de residencia (2005-2011)
Daily average expenditure of tourists broken down by country of residence (2005-2011)

	DESPEsa MITJANA DIÀRIA/ GASTO MEDIO DIARIO/ DAILY AVERAGE EXPENDITURE						
PAÍS/ PAÍS/ COUNTRY	2005	2006	2007	2008	2009	2010	2011
Alemanya/ Alemania/ Germany	81,0	86,7	102,0	99,5	98,8	105,6	103,8
Regne Unit/ Reino Unido/ United Kingdom	96,2	102,1	103,4	98,4	98,1	106,7	96,3
Altres internacional/ Otros internacional/ Other international	101,9	99,1	114,9	121,8	112,6	119,0	124,4
Internacional/ Internacional/ International	91,6	95,2	106,1	105,0	102,6	110,2	108,7
Nacional/ Nacional/ Domestic	71,2	77,3	84,4	68,6	83,0	90,3	88,8
TOTAL	87,5	91,1	100,5	96,5	98,7	106,6	105,2

T 2.4.4 Despesa mitjana diària dels turistes per tipus d'allotjament i d'organització del viatge (2005-2011)
Gasto medio diario de los turistas por tipo de alojamiento y de organización del viaje (2005-2011)
Daily average expenditure of tourists broken down by type of accommodation and form of organising the trip (2005-2011)

	DESPEsa MITJANA DIÀRIA/ GASTO MEDIO DIARIO/ DAILY AVERAGE EXPENDITURE						
ALLOTJAMENT/ ALOJAMIENTO/ ACCOMMODATION	2005	2006	2007	2008	2009	2010	2011
Hotels i similars/ Hoteles y similares/ Hotels and similar	99,1	107,2	120,3	118,9	115,1	122,6	117,5
Amb paquet turístic/ Con paquete turístico/ With package tour	92,2	103,0	104,4	106,9	106,1	113,2	109,4
Sense paquet turístic/ Sin paquete turístico/ Without package tour	122,7	120,9	152,0	138,8	133,0	142,5	135,6
Resta allotjament/ Resto alojamiento/ Other accommodation	72,3	67,3	71,1	76,9	81,5	85,5	90,1
Internacional/ Internacional/ International	91,6	95,2	106,1	105,0	102,6	110,2	108,7
Hotels i similars/ Hoteles y similares/ Hotels and similar	95,6	97,6	97,2	84,6	102,3	108,7	113,8
Amb paquet turístic/ Con paquete turístico/ With package tour	94,4	85,1	79,5	69,8	88,4	92,7	96,5
Sense paquet turístic/ Sin paquete turístico/ Without package tour	97,0	107,5	115,7	101,6	120,8	128,9	132,6
Resta allotjament/ Resto alojamiento/ Other accommodation	46,5	51,9	65,8	48,8	61,7	69,1	65,7
Nacional/ Nacional/ Domestic	71,2	77,3	84,4	68,6	83,0	90,3	88,8
Hotels i similars/ Hoteles y similares/ Hotels and similar	98,6	105,4	115,1	112,0	112,9	120,5	117,0
Amb paquet turístic/ Con paquete turístico/ With package tour	92,4	100,9	99,9	100,2	103,4	110,5	108,1
Sense paquet turístic/ Sin paquete turístico/ Without package tour	115,7	116,2	141,1	129,9	130,5	139,8	135,0
Resta allotjament/ Resto alojamiento/ Other accommodation	64,3	62,7	69,4	68,7	76,8	81,6	83,9
TOTAL	87,5	91,1	100,5	96,5	98,7	106,6	105,2

2.4 Despesa dels turistes/ Gasto de los turistas/ Tourist expenditure

T 2.4.5 Despesa mensual dels turistes per tipus d'allotjament (2010-2011)

Gasto mensual de los turistas por tipo de alojamiento (2010-2011)

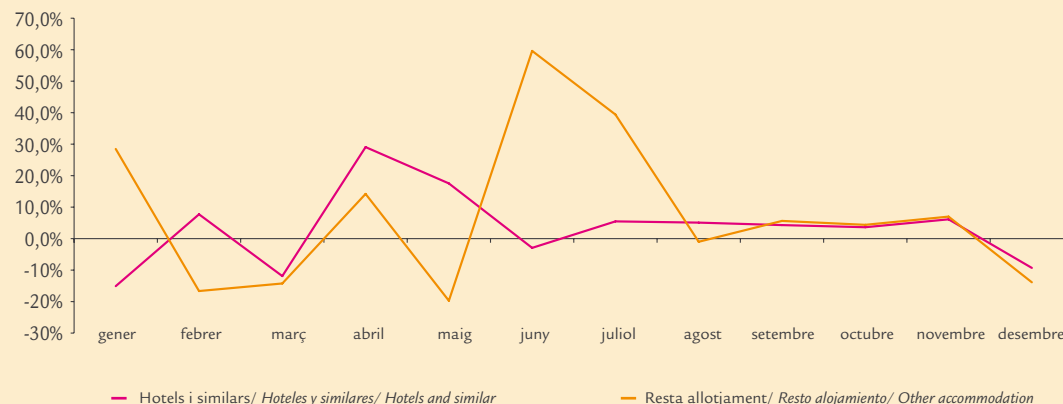
Monthly expenditure of tourists broken down by type of accommodation (2010-2011)

MESOS/ MESES/ MONTHS	DESPEJA/ GASTO/ EXPENDITURE					
	HOTELS I SIMILARS		RESTA ALLOTJAMENT		TOTAL	
	HOTELES Y SIMILARES/ HOTELS AND SIMILAR		RESTO ALOJAMIENTO/ OTHER ACCOMMODATION			
	2010	2011	2010	2011	2010	2011
Gener/ Enero/ January	74.863.787	63.600.283	65.603.121	84.278.677	140.466.907	147.878.960
Febrer/ Febrero/ February	101.342.029	109.156.472	73.654.464	61.421.418	174.996.493	170.577.889
Març/ Marzo/ March	231.228.025	203.805.115	114.143.046	97.924.747	345.371.070	301.729.861
Abril/ Abril/ April	348.376.383	449.437.210	159.708.628	182.396.263	508.085.011	631.833.473
Maig/ Mayo/ May	631.766.828	742.326.787	278.212.668	223.450.002	909.979.496	965.776.789
Juny/ Junio/ June	1.165.528.209	1.131.487.717	249.086.860	397.480.058	1.414.615.069	1.528.967.774
Juliol/ Julio/ July	1.616.709.439	1.705.118.569	423.036.684	589.660.593	2.039.746.123	2.294.779.162
Agost/ Agosto/ August	1.515.649.208	1.592.621.323	657.207.671	650.772.529	2.172.856.879	2.243.393.852
Setembre/ Septiembre/ September	1.052.296.933	1.097.509.664	412.278.859	435.525.886	1.464.575.792	1.533.035.550
Octubre/ Octubre/ October	520.221.709	539.056.586	217.236.179	226.786.510	737.457.888	765.843.096
Novembre/ Noviembre/ November	104.705.339	111.113.200	77.654.166	83.094.286	182.359.505	194.207.485
Desembre/ Diciembre/ December	62.497.946	56.705.131	69.176.583	59.605.820	131.674.530	116.310.951
TOTAL	7.425.185.834	7.801.938.057	2.796.998.929	3.092.396.787	10.222.184.763	10.894.334.844

G 2.4.1 Variació relativa interanual per mes de la despesa dels turistes per tipus d'allotjament (2010-2011)

Variación relativa interanual por mes del gasto de los turistas por tipo de alojamiento (2010-2011)

Expenditure of tourists broken down by type of accommodation. Year-to-year relative variation broken down by month (2010-2011)



T 2.4.6 Despesa mensual dels turistes per país de residència (2010-2011)

Gasto mensual de los turistas por país de residencia (2010-2011)

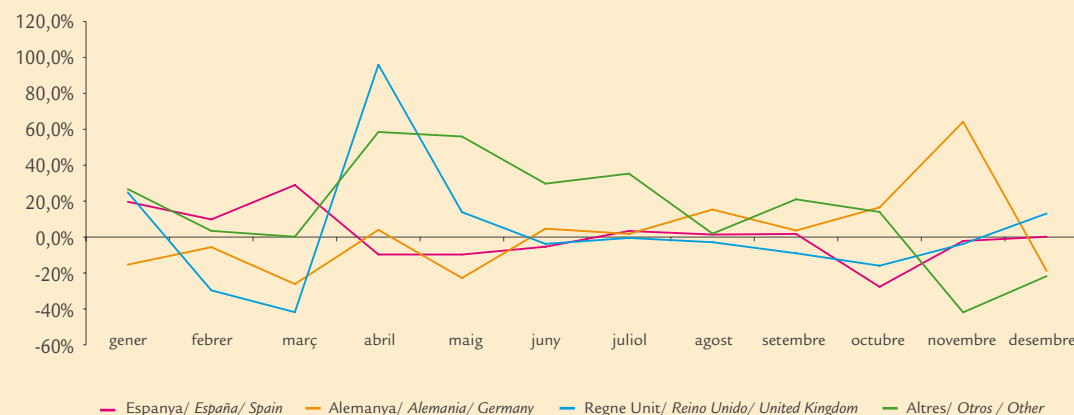
Monthly expenditure of tourists broken down by country of residence (2010-2011)

MESOS/ MESES/ MONTHS	DESPESEA/ GASTO/ EXPENDITURE									
	ESPAÑA ESPAÑA/ SPAIN		ALEMANIA ALEMANIA/ GERMANY		REGNE UNIT REINO UNIDO/ UNITED KINGDOM		ALTRES OTROS/ OTHER		TOTAL	
	2010	2011	2010	2011	2010	2011	2010	2011	2010	2011
Gener/ Enero/ January	45.262.382	54.081.529	63.660.936	53.965.291	6.469.731	8.079.044	25.073.858	31.753.096	140.466.907	147.878.960
Febrer/ Febrero/ February	40.107.678	44.005.233	84.483.596	79.809.345	16.310.189	11.491.908	34.095.030	35.271.403	174.996.493	170.577.889
Març/ Marzo/ March	63.765.176	82.092.976	179.510.235	132.834.104	36.957.947	21.551.813	65.137.712	65.250.968	345.371.070	301.729.861
Abril/ Abril/ April	123.952.072	111.967.229	205.614.155	213.999.703	61.878.214	121.185.235	116.640.571	184.681.306	508.085.012	631.833.473
Maig/ Mayo/ May	114.306.847	103.235.394	363.425.965	281.099.174	219.827.739	250.443.059	212.418.943	330.999.162	909.979.494	965.776.789
Juny/ Junio/ June	171.526.287	162.333.144	449.699.163	470.975.369	398.555.500	383.748.592	394.834.116	511.910.669	1.414.615.066	1.528.967.774
Juliol/ Julio/ July	277.653.111	286.889.121	550.821.631	560.961.659	535.497.347	533.125.139	675.774.042	913.803.243	2.039.746.131	2.294.779.162
Agost/ Agosto/ August	413.844.337	419.486.484	424.933.991	490.138.568	545.472.724	530.151.480	788.605.826	803.617.319	2.172.856.878	2.243.393.852
Setembre/ Septiembre/ September	157.505.294	160.192.614	495.113.401	513.534.762	410.672.477	373.941.578	401.284.622	485.366.596	1.464.575.794	1.533.035.550
Octubre/ Octubre/ October	76.903.274	55.720.609	298.806.940	348.209.873	168.630.705	141.889.649	193.116.969	220.022.965	737.457.888	765.843.096
Novembre/ Noviembre/ November	65.323.979	63.895.491	55.057.414	90.305.556	10.316.975	9.929.835	51.661.137	30.076.603	182.359.505	194.207.485
Desembre/ Diciembre/ December	43.206.659	43.270.797	45.686.009	37.145.651	6.854.485	7.754.725	35.927.377	28.139.779	131.674.530	116.310.951
TOTAL	1.593.357.096	1.587.170.621	3.216.813.436	3.272.979.055	2.417.444.034	2.393.292.056	2.994.570.203	3.640.893.111	10.222.184.769	10.894.334.844

G 2.4.2 Variació relativa interanual per mes de la despesa dels turistes per país de residència (2010-2011)

Variación relativa interanual por mes del gasto de los turistas por país de residencia (2010-2011)

Expenditure of tourists broken down by country of residence. Year-to-year relative variation broken down by month (2010-2011)



2.4 Despesa dels turistes/ Gasto de los turistas/ Tourist expenditure

T 2.4.7 Despesa dels turistes per país de residència, segons illes (2011)

Gasto de los turistas por país de residencia, según islas (2011)

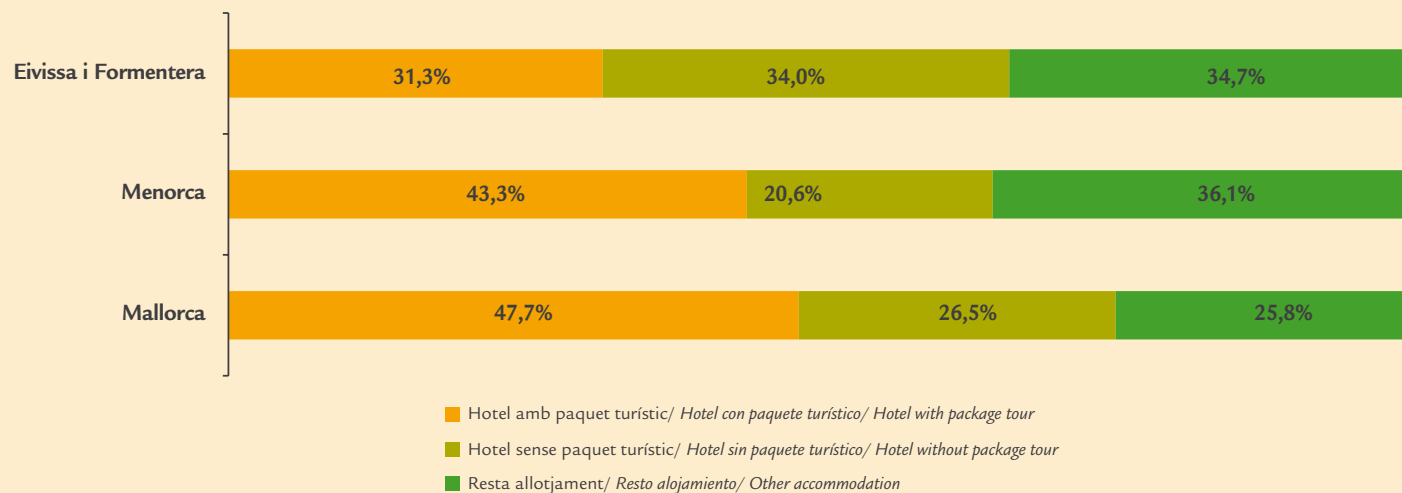
Tourist expenditure broken down by country of residence, according to islands (2011)

PAÍS/ PAÍS/ COUNTRY	DESPESES/ GASTO/ EXPENDITURE			
	MALLORCA	MENORCA	EIVISSA I FORMENTERA	ILLES BALEARS
Alemanya/ Alemania/ Germany	2.906.031.276	60.118.336	306.829.443	3.272.979.055
Regne Unit/ Reino Unido/ United Kingdom	1.558.629.498	299.397.762	535.264.797	2.393.292.056
Altres internacional/ Otros internacional/ Other international	2.669.817.757	176.980.916	794.094.437	3.640.893.111
Internacional/ Internacional/ International	7.134.478.531	536.497.014	1.636.188.677	9.307.164.222
Nacional/ Nacional/ Domestic	749.187.041	368.519.169	469.464.412	1.587.170.621
TOTAL	7.883.665.572	905.016.183	2.105.653.089	10.894.334.844

G 2.4.3 Distribució de la despesa dels turistes segons tipus d'allotjament per illes (2011)

Distribución del gasto de los turistas según tipo de alojamiento por islas (2011)

Distribution of tourist expenditure according to type of accommodation broken down by islands (2011)



T 2.4.8 Despesa dels turistes per tipus d'allotjament i d'organització del viatge, segons illes (2011)
Gasto de los turistas por tipo de alojamiento y de organización del viaje, según islas (2011)
Tourist expenditure by type of accommodation and form of organising the trip, according to islands (2011)

	DESPEsa/ GASTO/ EXPENDITURE			
ALLOTJAMENT/ ALOJAMIENTO/ ACCOMMODATION	MALLORCA	MENORCA	EIVISSA I FORMENTERA	ILLES BALEARS
Hotels i similars/ Hoteles y similares/ Hotels and similar	5.336.304.332	359.707.891	1.130.049.499	6.826.061.722
Amb paquet turístic/ Con paquete turístico/ With package tour	3.508.344.038	281.261.856	590.563.082	4.380.168.976
Sense paquet turístic/ Sin paquete turístico/ Without package tour	1.827.960.294	78.446.035	539.486.416	2.445.892.746
Resta allotjament/ Resto alojamiento/ Other accommodation	1.798.174.198	176.789.123	506.139.178	2.481.102.500
Internacional/ Internacional/ International	7.134.478.531	536.497.014	1.636.188.677	9.307.164.222
Hotels i similars/ Hoteles y similares/ Hotels and similar	512.499.735	218.657.383	244.719.217	975.876.334
Amb paquet turístic/ Con paquete turístico/ With package tour	251.006.724	111.034.748	68.301.999	430.343.470
Sense paquet turístic/ Sin paquete turístico/ Without package tour	261.493.011	107.622.636	176.417.218	545.532.864
Resta allotjament/ Resto alojamiento/ Other accommodation	236.687.306	149.861.785	224.745.195	611.294.287
Nacional/ Nacional/ Domestic	749.187.041	368.519.169	469.464.412	1.587.170.621
Hotels i similars/ Hoteles y similares/ Hotels and similar	5.848.804.067	578.365.275	1.374.768.715	7.801.938.057
Amb paquet turístic/ Con paquete turístico/ With package tour	3.759.350.762	392.296.604	658.865.081	4.810.512.446
Sense paquet turístic/ Sin paquete turístico/ Without package tour	2.089.453.305	186.068.671	715.903.634	2.991.425.610
Resta allotjament/ Resto alojamiento/ Other accommodation	2.034.861.505	326.650.909	730.884.374	3.092.396.787
TOTAL	7.883.665.572	905.016.183	2.105.653.089	10.894.334.844

2.4 Despesa dels turistes/ Gasto de los turistas/ Tourist expenditure

T 2.4.9 Despesa mitjana diària dels turistes per país de residència, segons illes (2011)

Gasto medio diario de los turistas por país de residencia, según islas (2011)

Daily average expenditure of tourists broken down by country of residence, according to islands (2011)

DESPEsa MITJANA DIÀRIA/ GASTO MEDIO DIARIO/ DAILY AVERAGE EXPENDITURE				
PAÍS/ PAÍS/ COUNTRY	MALLORCA	MENORCA	EIVISSA I FORMENTERA	ILLES BALEARS
Alemanya/ Alemania/ Germany	104,1	91,2	103,9	103,8
Regne Unit/ Reino Unido/ United Kingdom	97,5	82,6	102,1	96,3
Altres internacional/ Otros internacional/ Other international	122,1	118,3	134,4	124,4
Internacional/ Internacional/ International	108,5	92,8	116,0	108,7
Nacional/ Nacional/ Domestic	81,0	95,3	98,6	88,8
TOTAL	105,1	93,8	111,6	105,2

T 2.4.10 Despesa mitjana diària dels turistes per tipus d'allotjament, segons illes (2011)

Gasto medio diario de los turistas por tipo de alojamiento, según islas (2011)

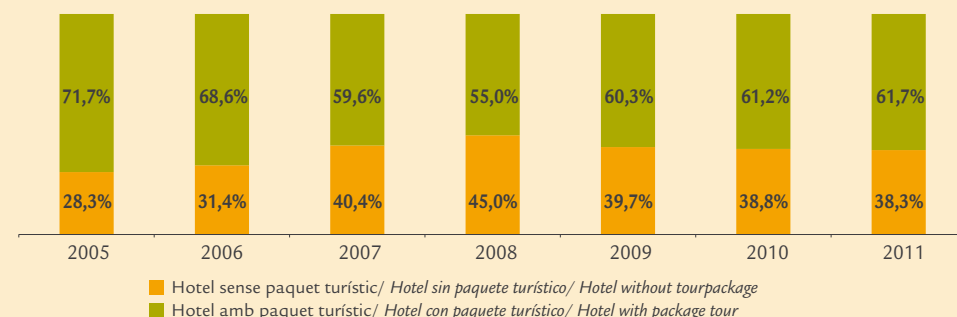
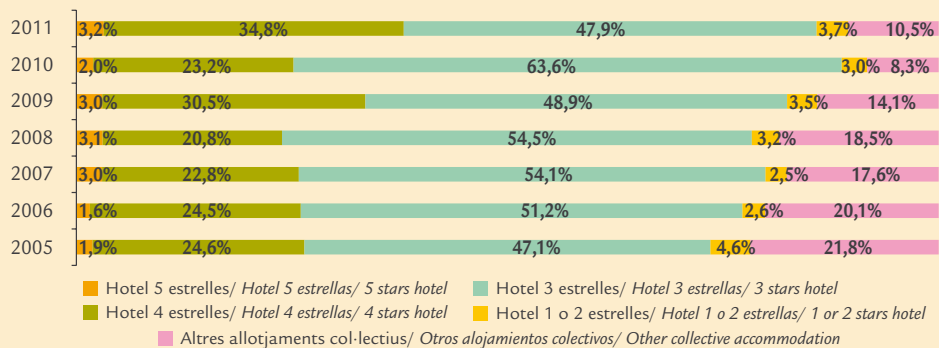
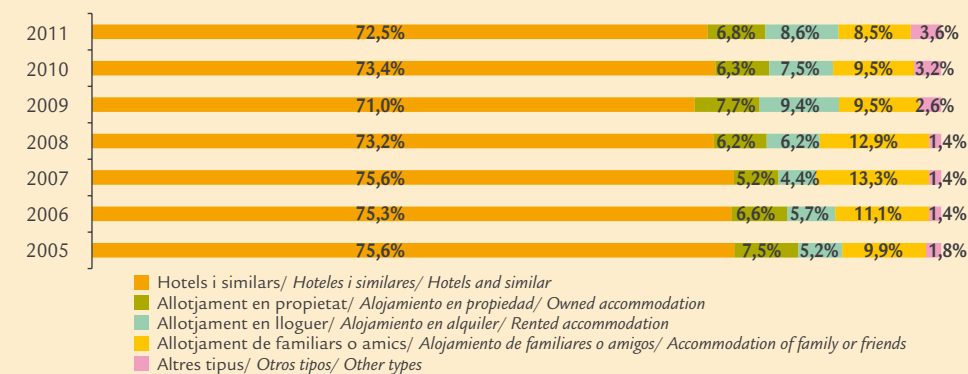
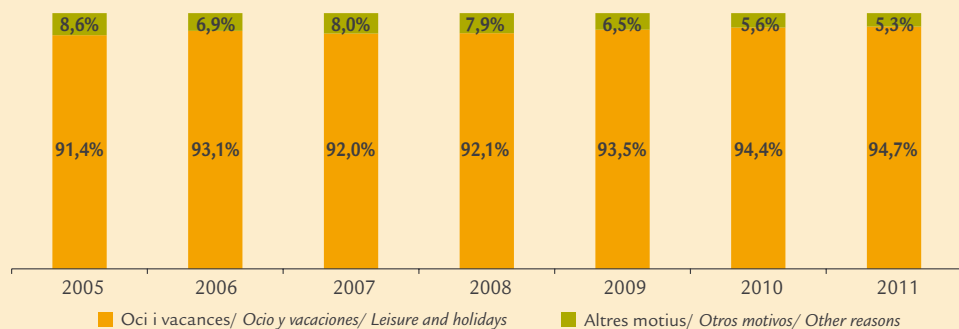
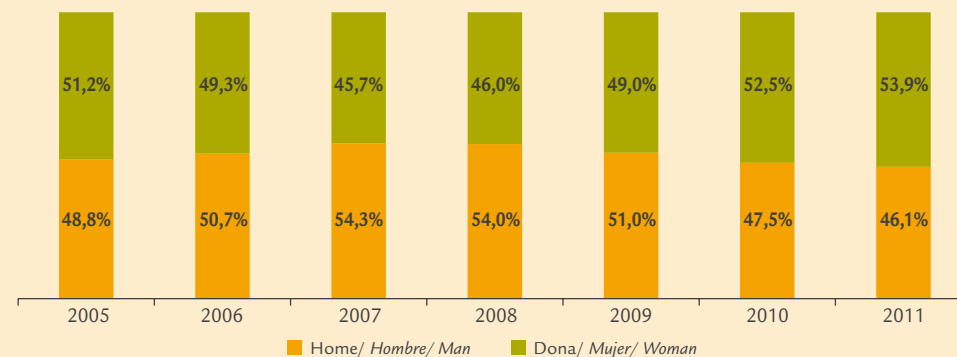
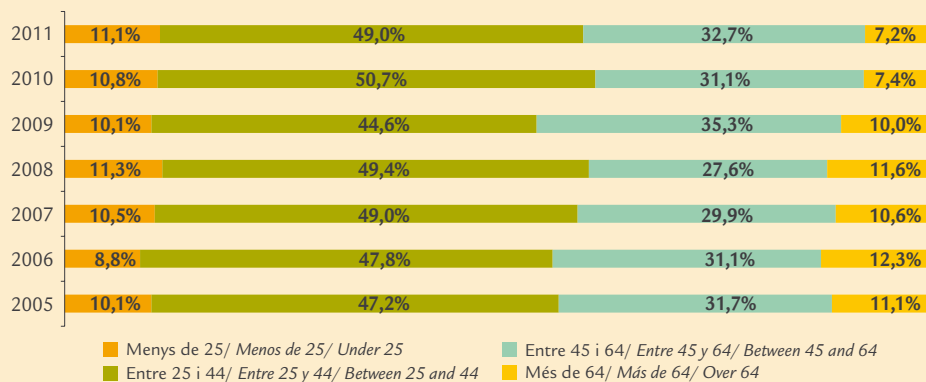
Daily average expenditure of tourists broken down by type of accommodation, according to islands (2011)

DESPEsa MITJANA DIÀRIA/ GASTO MEDIO DIARIO/ DAILY AVERAGE EXPENDITURE				
ALLOTJAMENT/ ALOJAMIENTO/ ACCOMMODATION	MALLORCA	MENORCA	EIVISSA I FORMENTERA	ILLES BALEARS
Hotels i similars/ Hoteles y similares/ Hotels and similar	117,9	98,6	123,3	117,5
Amb paquet turístic/ Con paquete turístico/ With package tour	110,6	94,8	109,8	109,4
Sense paquet turístic/ Sin paquete turístico/ Without package tour	134,7	114,9	142,4	135,6
Resta allotjament/ Resto alojamiento/ Other accommodation	87,8	83,0	102,6	90,1
Internacional/ Internacional/ International	108,5	92,8	116,0	108,7
Hotels i similars/ Hoteles y similares/ Hotels and similar	106,8	120,4	124,8	113,8
Amb paquet turístic/ Con paquete turístico/ With package tour	87,9	122,3	98,0	96,5
Sense paquet turístic/ Sin paquete turístico/ Without package tour	134,5	118,5	139,6	132,6
Resta allotjament/ Resto alojamiento/ Other accommodation	53,2	73,0	80,3	65,7
Nacional/ Nacional/ Domestic	81,0	95,3	98,6	88,8
Hotels i similars/ Hoteles y similares/ Hotels and similar	116,8	105,8	123,5	117,0
Amb paquet turístic/ Con paquete turístico/ With package tour	108,8	101,3	108,4	108,1
Sense paquet turístic/ Sin paquete turístico/ Without package tour	134,7	116,9	141,7	135,0
Resta allotjament/ Resto alojamiento/ Other accommodation	81,6	78,1	94,5	83,9
TOTAL	105,1	93,8	111,6	105,2

G 2.5.1 El turista segons edat, sexe, motiu del viatge, tipus d'organització del viatge, allotjament i categoria hotelera (2005-2011)

El turista segun edad, sexo, motivo del viaje, tipo de organización del viaje, alojamiento y categoría hotelera (2005-2011)

The tourist: age, gender, reason for trip, form of organising the trip, accommodation and hotel category (2005-2011)

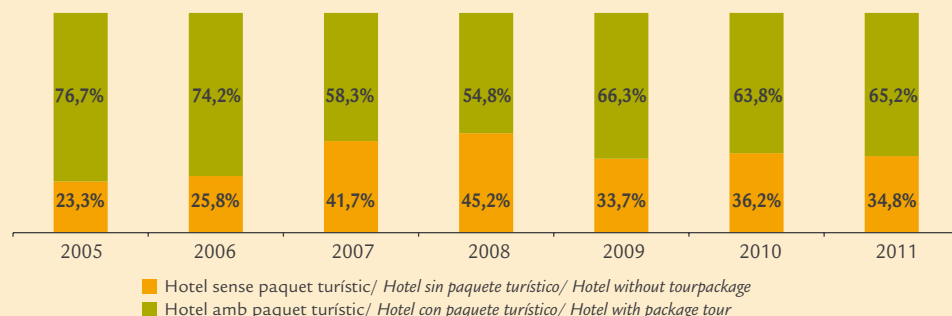
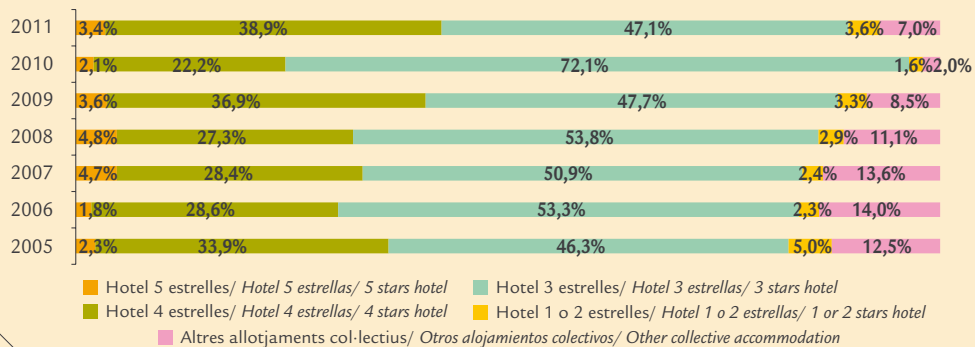
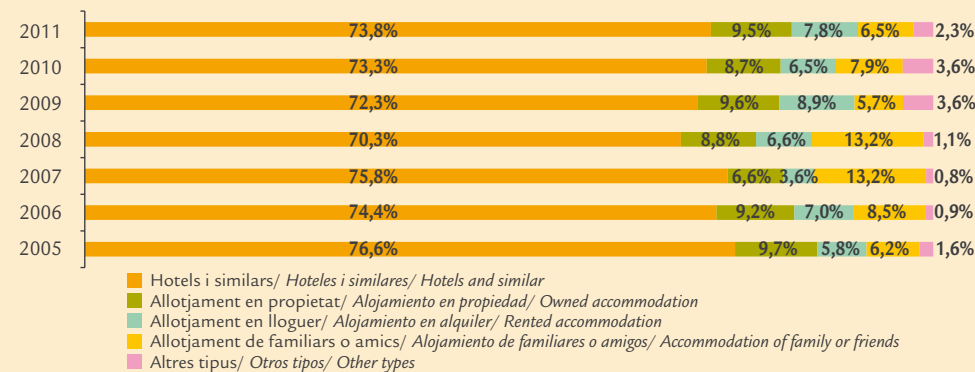
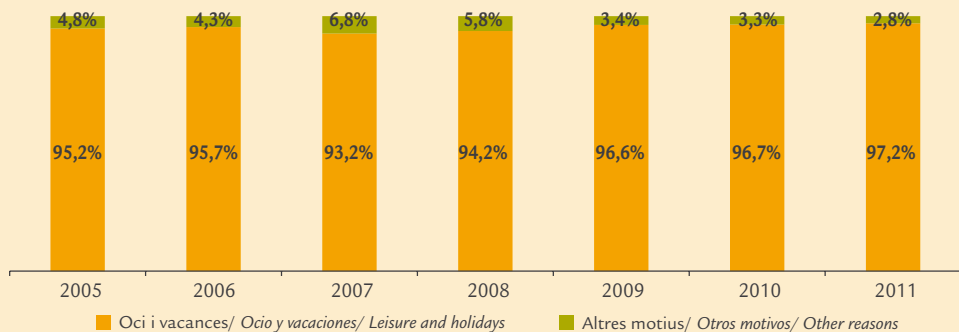
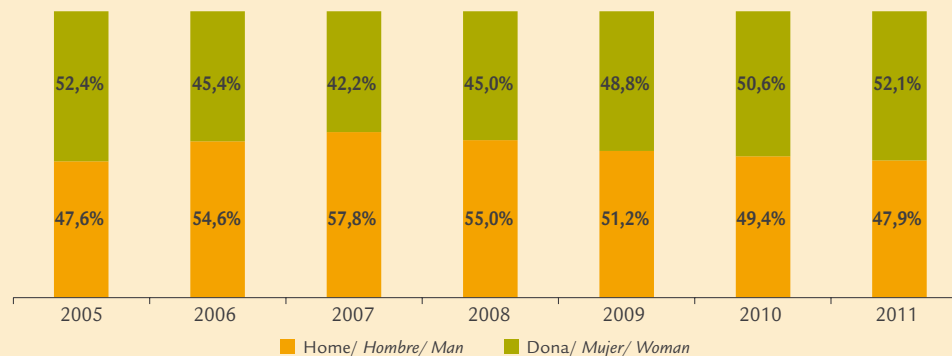
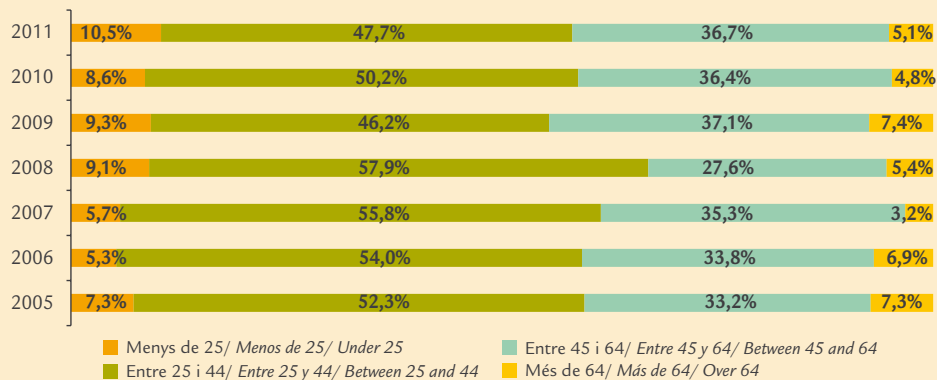


2.5 Perfil del turista/ Perfil del turista/ Tourist profile

G 2.5.2 El turista alemany segons edat, sexe, motiu del viatge, tipus d'organització del viatge, allotjament i categoria hotelera (2005-2011)

El turista alemán según edad, sexo, motivo del viaje, tipo de organización del viaje, alojamiento y categoría hotelera (2005-2011)

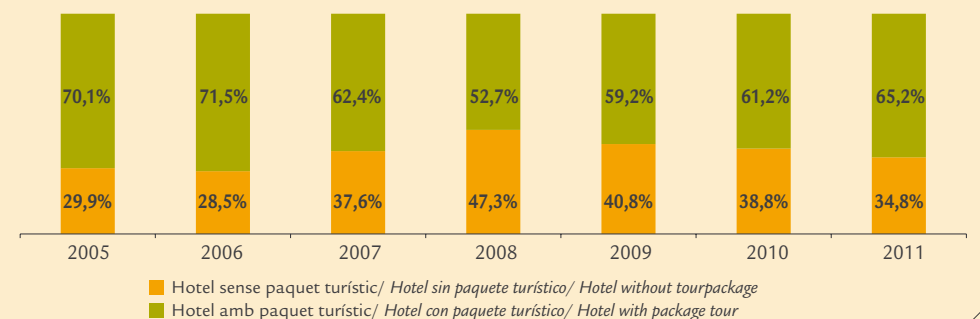
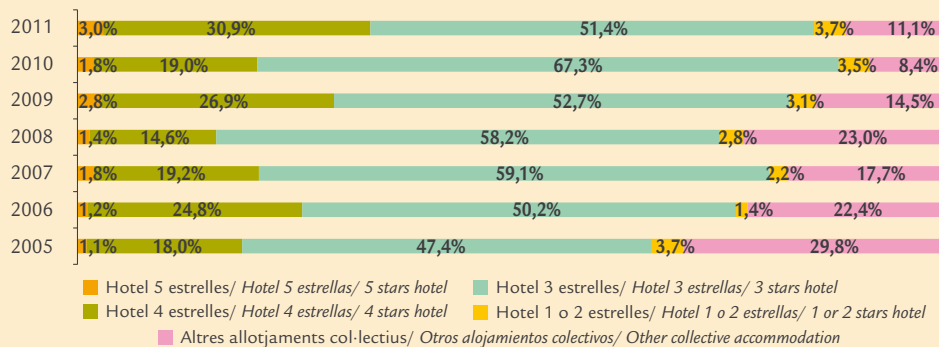

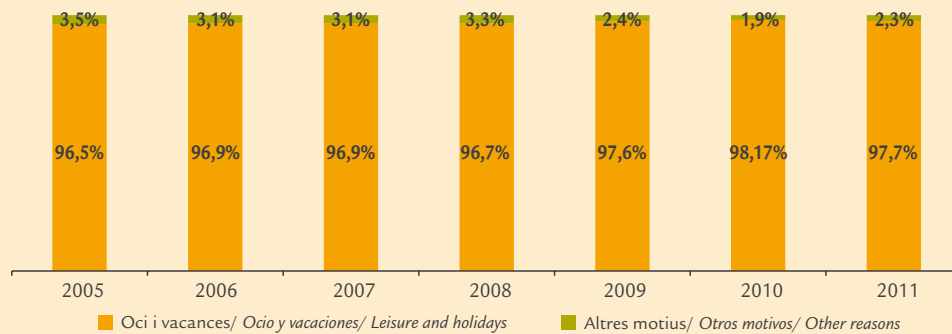
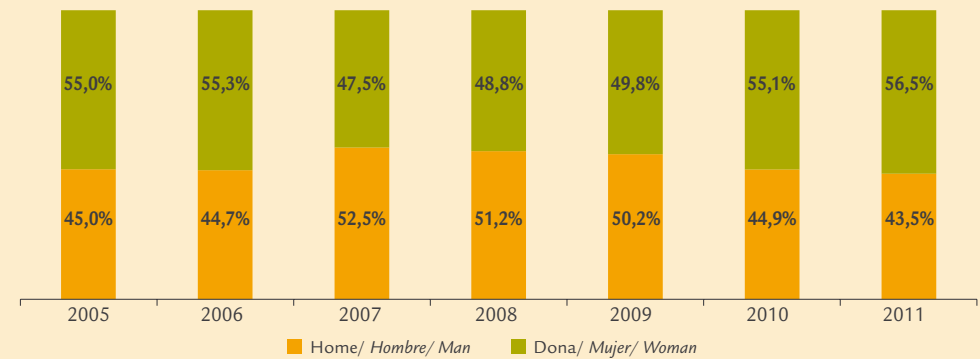
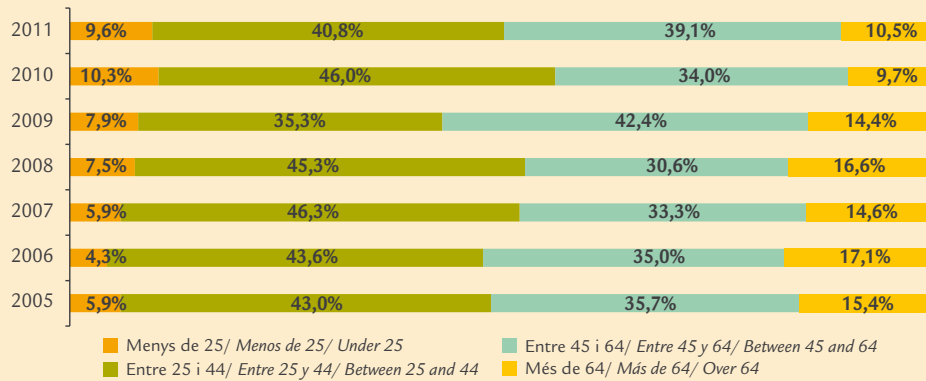
The German tourist: age, gender, reason for trip, form of organising the trip, accommodation and hotel category (2005-2011)



G 2.5.3 El turista britànic segons edat, sexe, motiu del viatge, tipus d'organització del viatge, allotjament i categoria hotelera (2005-2011)

El turista britànic segun edad, sexo, motivo del viaje, tipo de organización del viaje, alojamiento y categoría hotelera (2005-2011)

The British tourist: age, gender, reason for trip, form of organising the trip, accommodation and hotel category (2005-2011)

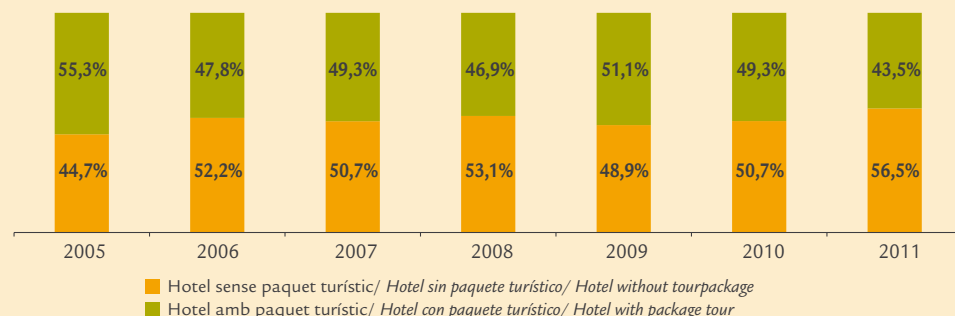
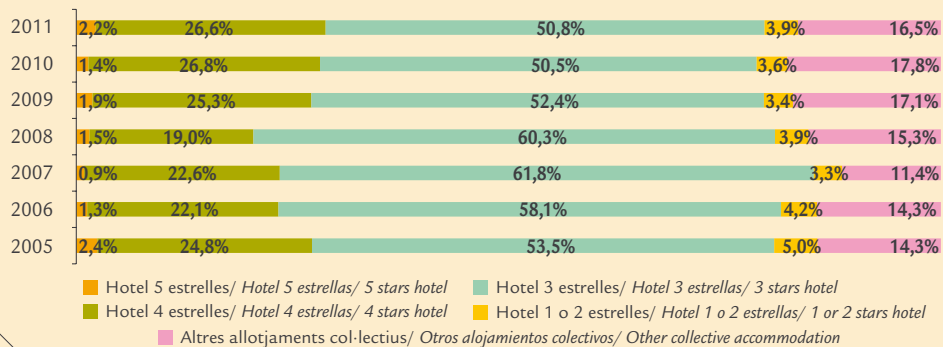
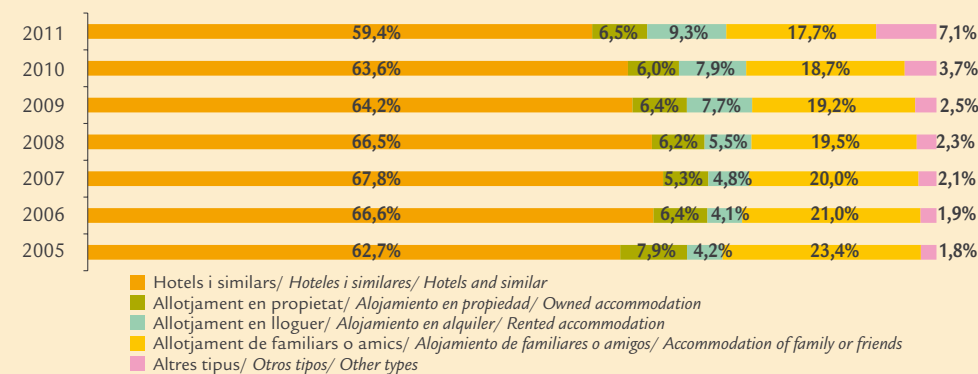
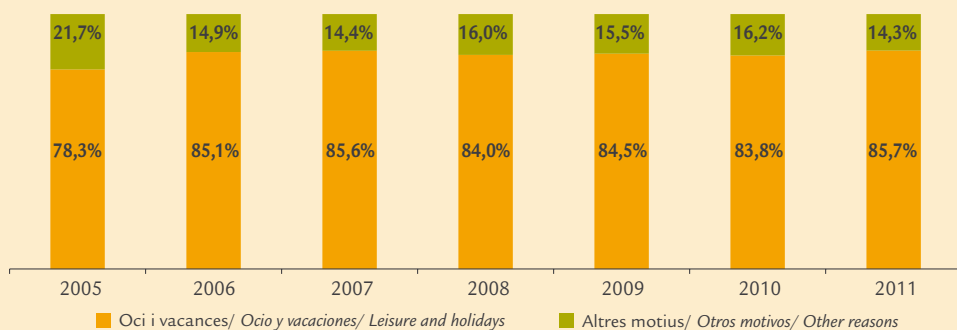
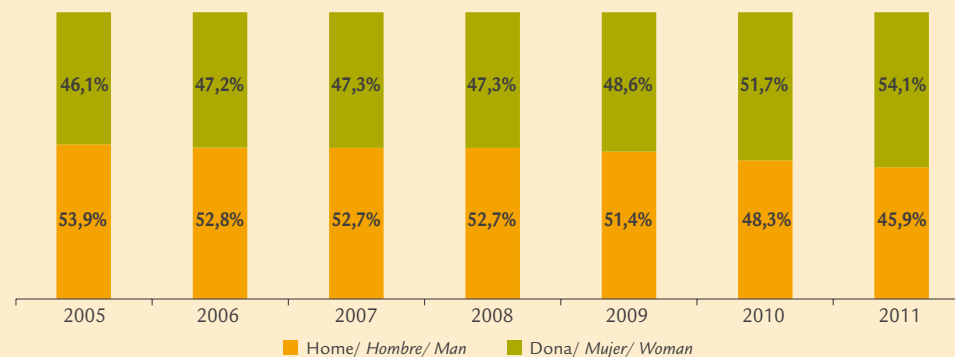
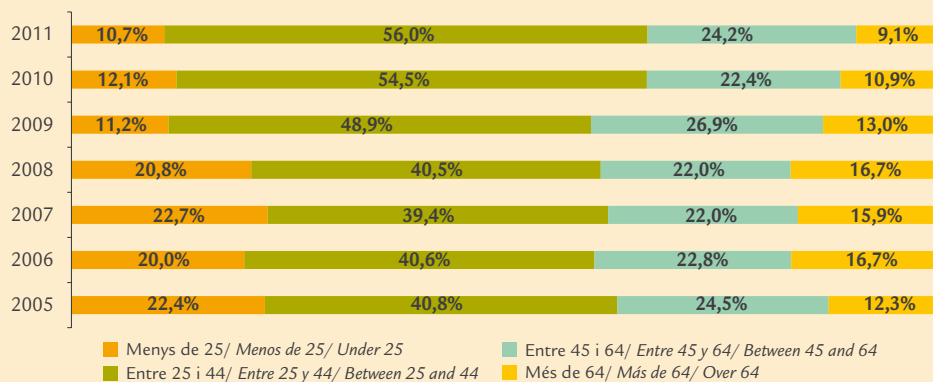


2.5 Perfil del turista/ Perfil del turista/ Tourist profile

G 2.5.4 El turista espanyol segons edat, sexe, motiu del viatge, tipus d'organització del viatge, allotjament i categoria hotelera (2005-2011)

El turista español según edad, sexo, motivo del viaje, tipo de organización del viaje, alojamiento y categoría hotelera (2005-2011)

The Spanish tourist: age, gender, reason for trip, form of organising the trip, accommodation and hotel category (2005-2011)



G 2.5.5 El turista que visita Mallorca segons edat, sexe, motiu del viatge, tipus d'organització del viatge, allotjament i categoria hotelera (2011)

El turista que visita Mallorca según edad, sexo, motivo del viaje, tipo de organización del viaje, alojamiento y categoría hotelera (2011)

The tourist that visits Majorca: age, gender, reason for trip, form of organising the trip, accommodation and hotel category (2011)

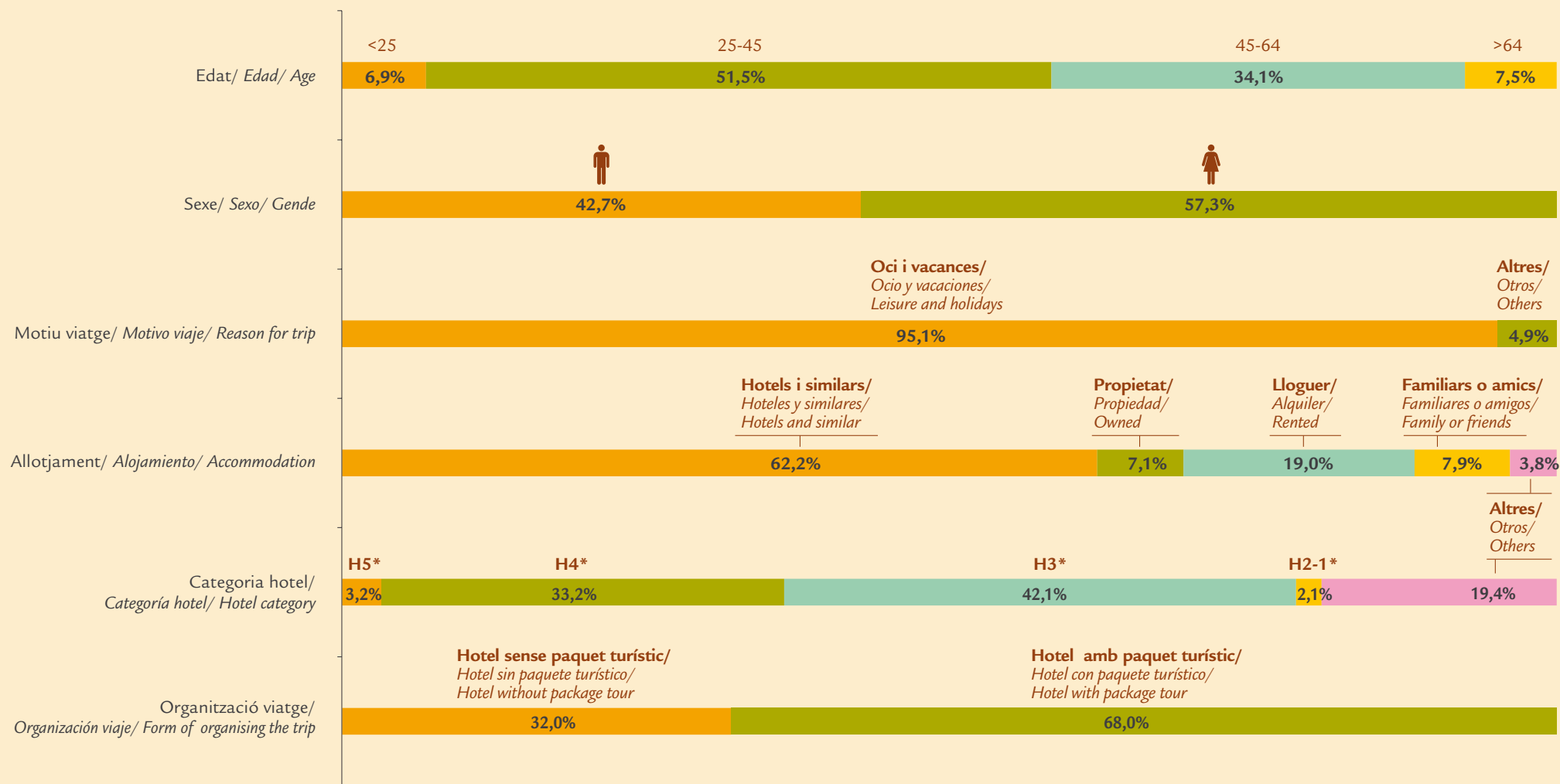


2.5 Perfil del turista/ Perfil del turista/ Tourist profile

G 2.5.6 El turista que visita Menorca segons edat, sexe, motiu del viatge, tipus d'organització del viatge, allotjament i categoria hotelera (2011)

El turista que visita Menorca según edad, sexo, motivo del viaje, tipo de organización del viaje, alojamiento y categoría hotelera (2011)

The tourist that visits Minorca: age, gender, reason for trip, form of organising the trip, accommodation and hotel category (2011)



G 2.5.7 El turista que visita Eivissa i Formentera segons edat, sexe, motiu del viatge, tipus d'organització del viatge, allotjament i categoria hotelera (2011)

El turista que visita Ibiza y Formentera según edad, sexo, motivo del viaje, tipo de organización del viaje, alojamiento y categoría hotelera (2011)

The tourist that visits Ibiza and Formentera: age, gender, reason for trip, form of organising the trip, accommodation and hotel category (2011)





Illes Balears	90
	94-95
Mallorca	91
Menorca	92
Eivissa i Formentera	93



3.0 Fonts, definicions i notes metodològiques	88
<i>Fuentes, definiciones y notas metodológicas</i>	
<i>Sources, definitions and methodological notes</i>	
3.1 Establiments hotelers	90
<i>Establecimientos hoteleros</i>	
<i>Hotel establishments</i>	
3.2 Apartaments turístics	94
<i>Apartamentos turísticos</i>	
<i>Tourist apartments</i>	
3.3 Allotjaments de turisme rural	95
<i>Alojamientos de turismo rural</i>	
<i>Rural tourist accommodation</i>	



3.0 Fonts, definicions i notes metodològiques/ Fuentes, definiciones y notas metodológicas/ Sources, definitions and methodological notes

Fonts

Institut Nacional d'Estadística (INE). Les dades provenen de les enquestes d'ocupació hotelera (EOH), apartaments turístics (EOAT) i allotjaments de turisme rural (EOTR).

Definicions

Grau d'ocupació per places: percentatge que expressa la relació entre el total de les pernoctacions i el producte de les places pels dies als quals es refereixen les pernoctacions més els llits supletoris utilitzats. D'aquesta definició es desprèn que hi ha establiments que poden tenir un grau d'ocupació inferior al cent per cent i, tot i així, no disposar de places lliures, perquè poden estar ocupats només per una persona donant lloc a una sola pernoctació i, així i tot, l'allotjament o la habitació tenir una capacitat major.

S'entén per pernoctació cada nit que un viatger s'allotja en l'establiment.

S'entén per places el nombre de llits fixos d'un establiment. Les de matrimoni equivalen a dues places.

S'entén per llits supletoris tots aquells que no tenen caràcter fix i que no estan inclosos a les places declarades oficialment per l'establiment i que consten en el directori. El mobiliari que es troba de forma fixa a l'establiment (sofà llit, moble llit, etc.) només es comptabilitza com a llit supletori quan s'utilitza com a tal.

Els bressols seran considerats, igualment, com a llits supletoris.

Establiment hotelier: unitat productora de serveis d'allotjament hotelier (hotel, hotel apartament, motel, hostal, pensió, fonda, casa d'hostes) situada en un mateix emplaçament geogràfic i en la qual treballa una persona o més a compte de la mateixa empresa.

Establiment d'apartaments turístics: tota unitat productora que té com activitat exclusiva o principal la d'allotjament de turistes, distribuïts en unitats moblades (apartaments, xalets, vil·les, bungalows...).

Es considera apartament turístic (unitat) l'immoble que se cedeix en lloguer de forma habitual per a hostatge. Un conjunt d'unitats, al mateix temps, forma un establiment d'apartaments turístics. L'establiment pot estar constituït per diversos blocs.

Allotjaments de turisme rural: establiments o habitatges destinats a l'allotjament turístic mitjançant un preu, amb altres serveis complementaris o sense. Solen presentar unes característiques determinades: estar situats en el medi rural, ser edificacions amb tipologia arquitectònica pròpia de la zona o estar situats en finques que mantenen actives explotacions agropecuàries (agroturisme) i oferir un límit de places i habitacions per a l'allotjament de hostes, a més de reunir certs requisits d'infraestructura i dotacions bàsiques. Poden adoptar la modalitat d'ús complet (contractació íntegra de l'immoble per a ús exclusiu del contractant), la modalitat d'ús compartit (contractació individualitzada d'habitacions dins l'habitatge familiar) o ambdues modalitats.

Notes metodològiques

Al llarg de l'any se seleccionen dues mostres en funció de la temporada i, com a marc per a la seva selecció, s'utilitzen el Catàleg d'Hoteleria de la Conselleria de Turisme i Esports del Govern de les Illes Balears i altres fonts auxiliars.

Per a més informació es poden consultar les notes metodològiques a la pàgina web de l'INE: <http://www.ine.es/inebmenu/indice.htm#36>

Fuentes

Instituto Nacional de Estadística (INE). Los datos provienen de las encuestas de ocupación hotelera (EOH), apartamentos turísticos (EOAT) y alojamientos de turismo rural (EOTR).

Definiciones

Grado de ocupación por plazas: porcentaje que expresa la relación entre el total de las pernoctaciones y el producto de las plazas por los días a los que se refieren las pernoctaciones más las camas supletorias utilizadas.

De esta definición se desprende que hay establecimientos que pueden tener un grado de ocupación inferior al cien por cien y, sin embargo, no disponer de plazas libres, ya que pueden estar ocupados sólo por una persona dando lugar a una sola pernoctación y, sin embargo, el alojamiento o la habitación tener una capacidad mayor.

Se entiende por pernoctación cada noche que un viajero se aloja en el establecimiento.

Se entiende por plazas el número de camas fijas de un establecimiento. Las de matrimonio equivalen a dos plazas.

Se entiende por camas supletorias todas aquellas que no tienen carácter fijo y que no están incluidas en las plazas declaradas oficialmente por el establecimiento y que constan en el directorio. El mobiliario que se encuentra de forma fija en el establecimiento (sofá cama, mueble cama, etc.) sólo se contabiliza como cama supletoria cuando se utiliza como tal. Las cunas serán consideradas, igualmente, como camas supletorias.

Establecimiento hotelero: unidad productora de servicios de alojamiento hotelero (hotel, hotel apartamento, motel, hostal, pensión, fonda, casa de huéspedes) situada en un mismo emplazamiento geográfico y en la que trabaja una persona o más a cuenta de la misma empresa.

Establecimiento de apartamentos turísticos: toda unidad productora que tiene como actividad exclusiva o principal la de alojamiento de turistas, distribuidos en unidades amuebladas (apartamentos, chalets, villas, bungalós...).

Se considera apartamento turístico (unidad) el inmueble que se cede en alquiler de forma habitual para hospedaje. Un conjunto de unidades, al mismo tiempo, forma un establecimiento de apartamentos turísticos. El establecimiento puede estar constituido por varios bloques.

Alojamientos de turismo rural: establecimientos o viviendas destinados al alojamiento turístico mediante un precio, con otros servicios complementarios o sin. Suelen presentar unas características determinadas: estar situados en el medio rural, ser edificaciones con tipología arquitectónica propia de la zona o estar situados en fincas que mantienen activas explotaciones agropecuarias (agroturismo) y ofrecer un límite de plazas y habitaciones para el alojamiento de huéspedes, además de reunir ciertos requisitos de infraestructura y dotaciones básicas. Pueden adoptar la modalidad de uso completo (contratación íntegra del inmueble para uso exclusivo del contratante), la modalidad de uso compartido (contratación individualizada de habitaciones dentro de la propia vivienda familiar) o ambas modalidades.

Notas metodológicas

A lo largo del año se seleccionan dos muestras en función de la temporada y, como marco para su selección, se utilizan el Catálogo de Hostelería de la Consejería de Turismo y Deportes del Gobierno de las Islas Baleares y otras fuentes auxiliares.

Para más información se pueden consultar las notas metodológicas en la página web del INE: <http://www.ine.es/inebmenu/indice.htm> # 36

Sources

The National Statistics Institute (INE). Data provided by the surveys on hotel occupancy (EOH), tourist apartments (EOAT) and rural tourism accommodation (EOTR).

Definitions

Occupancy rate of bed places: ratio that expresses the relationship between the total number of overnight stays and the product of the bed places by the number of days that overnight stays refer to plus the number of extra beds used. From this definition it can be gleaned that there are establishments that may have an occupancy rate below hundred per cent, and yet not have any free bed places, as they may be occupied by a single person, even if the actual room or accommodation has a higher capacity.

Overnight stay is defined as each night that a traveller spends in the establishment.

Bed places are defined as the number of fixed beds in an establishment. Double beds equate to two bed places.

Extra beds are any beds that are not fixed and are not included in the bed places officially declared by the establishment and listed in the directory. The fixed furniture included in the establishment (sofa bed, fold-out bed, etc.) is only counted as an extra bed when used as such. Cots are also considered extra beds.

Hotel establishment: unit producing services related to hotel accommodation (hotel, hotel-apartment, motel, hostel, boarding house, inn, guesthouse) located in the same geographical area and with at least one employee.

Tourist apartment establishment: any unit of production that has as its main or exclusive activity the accommodation of tourists, divided into furnished units (apartments, chalets, villas, bungalows, etc.).

A property is considered a (single) tourist apartment if it is regular rented out for lodgings. A series of single units also forms a tourist apartment establishment. The establishment may contain several blocks of apartments.

Rural tourism accommodation: establishment or buildings providing paid tourist accommodation services, with or without other complementary services. They tend to share certain characteristics: located in a rural environment, buildings in an architectural style in keeping with the area, or located on rural estates with a working farm of some kind (agro-tourism) and with a limited number of bed places and rooms for lodgings, as well as meeting certain requirements of infrastructure and basic facilities. They can be hired as a whole (booking the entire site for one party's exclusive use), as a shared establishment (rooms in the property are rented out by various parties) or a combination of the two.

Methodological notes

Each year two samples are chosen, depending on the season, and as a framework they are selected from the Directory of tourist establishments published by the Balearic Ministry of Tourism and Sport, as well as other auxiliary sources.

For more information, see the methodological notes on the National Institute of Statistics website: <http://www.ine.es/inebmenu/indice.htm> # 36

3.1 Establiments hotelers/ Establecimientos hoteleros/ Hotel establishments

T 3.1.1 Percentatge de planta oberta i grau d'ocupació de la planta oberta per mesos (2005-2011)

Porcentaje de planta abierta y grado de ocupación de la planta abierta por meses (2005-2011)

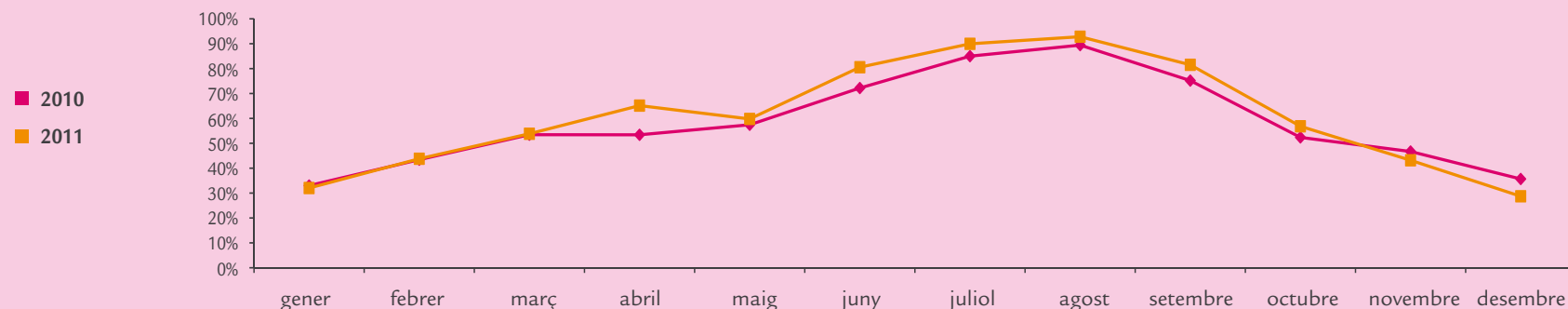
Percentage of available hotel beds and occupancy rate of available hotel beds broken down by months (2005-2011)

MESOS/ MESES/ MONTHS	PLANTA OBERTA PLANTA ABIERTA/ AVAILABLE HOTEL BEDS							GRAU D'OCUPACIÓ GRADO DE OCUPACIÓN/ OCCUPANCY RATE						
	2005	2006	2007	2008	2009	2010	2011	2005	2006	2007	2008	2009	2010	2011
Gener/ Enero/ January	13,8	13,1	13,5	12,9	9,6	9,1	8,6	40,5	43,6	44,5	44,0	38,1	33,0	32,0
Febrer/ Febrero/ February	21,7	20,2	19,4	20,0	18,1	16,2	15,7	51,4	50,7	49,8	50,8	46,0	43,4	43,8
Març/ Marzo/ March	29,0	26,0	25,0	29,3	25,1	23,8	23,1	59,2	57,5	60,8	57,6	54,6	53,5	53,8
Abril/ Abril/ April	40,8	43,1	41,7	42,0	43,0	38,9	37,4	53,3	63,4	64,3	58,7	60,2	53,4	65,1
Maig/ Mayo/ May	89,6	89,8	90,1	89,2	87,8	88,5	88,5	59,4	60,0	57,1	60,7	56,1	57,4	59,8
Juny/ Junio/ June	95,7	95,4	96,8	96,1	95,2	94,7	95,0	73,3	81,5	79,0	75,4	71,3	72,2	80,6
Juliol/ Julio/ July	96,8	96,2	97,1	97,7	96,2	96,2	96,4	83,7	88,4	89,2	87,0	81,0	85,0	90,0
Agost/ Agosto/ August	97,0	97,1	97,9	98,1	96,9	97,0	96,6	90,0	91,7	89,6	89,0	81,8	89,4	92,8
Setembre/ Septiembre/ September	96,3	96,0	97,0	96,9	95,2	95,5	95,9	80,9	80,6	79,9	75,4	69,0	75,2	81,5
Octubre/ Octubre/ October	83,0	76,6	77,8	76,1	73,6	75,9	74,7	57,5	59,4	55,0	53,7	51,7	52,4	56,8
Novembre/ Noviembre/ November	12,4	13,2	13,1	12,8	11,0	9,9	10,2	55,5	58,6	53,8	43,0	42,4	46,7	43,2
Desembre/ Diciembre/ December	11,3	12,5	11,5	9,1	8,1	6,5	7,3	40,2	49,7	44,7	37,4	34,7	35,7	28,7
TOTAL	80,9	80,1	81,0	80,8	80,4	81,2	81,1	70,5	73,7	72,3	70,4	66,2	69,0	73,8

G 3.1.1 Evolució mensual del grau d'ocupació (2010-2011)

Evolución mensual del grado de ocupación (2010-2011)

Monthly evolution of occupancy rate (2010-2011)



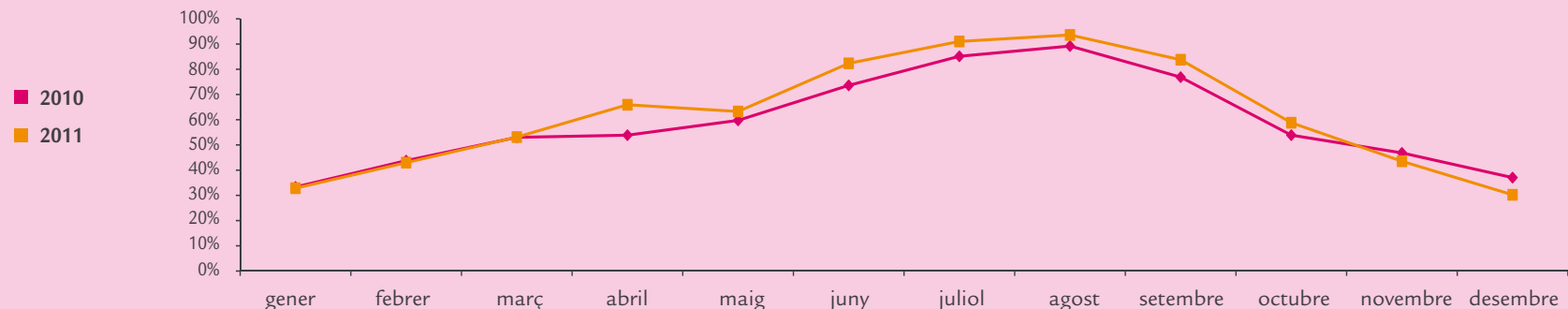
T 3.1.2 Percentatge de planta oberta i grau d'ocupació de la planta oberta per mesos (2005-2011)

Porcentaje de planta abierta y grado de ocupación de la planta abierta por meses (2005-2011)
 Percentage of available hotel beds and occupancy rate of available hotel beds broken down by months (2005-2011)

MESOS/ MESES/ MONTHS	PLANTA OBERTA PLANTA ABIERTA/ AVAILABLE HOTEL BEDS							GRAU D'OCUPACIÓ GRADO DE OCUPACIÓN/ OCCUPANCY RATE						
	2005	2006	2007	2008	2009	2010	2011	2005	2006	2007	2008	2009	2010	2011
Gener/ Enero/ January	17,8	16,7	17,3	16,2	11,8	11,1	10,7	41,5	44,0	45,3	44,5	39,7	33,3	32,8
Febrer/ Febrero/ February	28,1	25,8	24,6	25,2	22,4	20,1	19,5	51,6	50,4	49,7	50,6	46,5	43,8	43,0
Març/ Marzo/ March	37,6	33,5	31,6	37,0	31,5	30,0	29,2	59,4	57,6	60,2	57,4	54,3	53,0	53,1
Abril/ Abril/ April	52,7	54,0	51,9	52,4	54,1	49,1	47,0	53,1	63,1	64,4	59,6	61,0	53,9	65,9
Maig/ Mayo/ May	92,6	92,2	91,7	91,6	91,3	92,0	91,3	61,7	62,7	60,9	64,4	59,8	59,7	63,3
Juny/ Junio/ June	95,8	96,0	96,6	96,4	94,8	95,1	94,5	75,3	83,6	80,8	77,0	75,2	73,6	82,4
Juliol/ Julio/ July	96,9	96,7	96,8	97,7	95,8	96,4	96,0	85,0	89,6	90,3	88,6	83,1	85,2	91,0
Agost/ Agosto/ August	96,9	97,1	97,7	98,3	96,8	97,0	96,3	90,2	91,9	90,0	89,4	82,1	89,2	93,6
Setembre/ Septiembre/ September	96,6	95,7	96,5	96,7	95,1	95,8	95,9	83,1	82,7	82,5	79,1	71,4	76,9	83,8
Octubre/ Octubre/ October	90,6	83,5	83,2	83,7	81,3	82,8	81,0	59,1	62,4	59,2	56,6	53,1	53,9	58,8
Novembre/ Noviembre/ November	15,1	16,1	15,6	15,2	12,9	11,7	11,6	56,9	59,2	55,2	42,8	41,1	46,9	43,5
Desembre/ Diciembre/ December	14,2	15,8	14,3	11,0	9,6	7,9	8,9	40,7	50,8	45,5	38,5	35,0	37,1	30,2
TOTAL	81,4	80,4	80,7	81,2	80,9	83,1	82,3	70,7	74,2	73,2	71,3	67,4	69,0	74,3

G 3.1.2 Evolució mensual del grau d'ocupació (2010-2011)

Evolución mensual del grado de ocupación (2010-2011)
 Monthly evolution of occupancy rate (2010-2011)



3.1 Establiments hotelers/ Establecimientos hoteleros/ Hotel establishments

T 3.1.3 Percentatge de planta oberta i grau d'ocupació de la planta oberta per mesos (2005-2011)

Porcentaje de planta abierta y grado de ocupación de la planta abierta por meses (2005-2011)

Percentage of available hotel beds and occupancy rate of available hotel beds broken down by months (2005-2011)

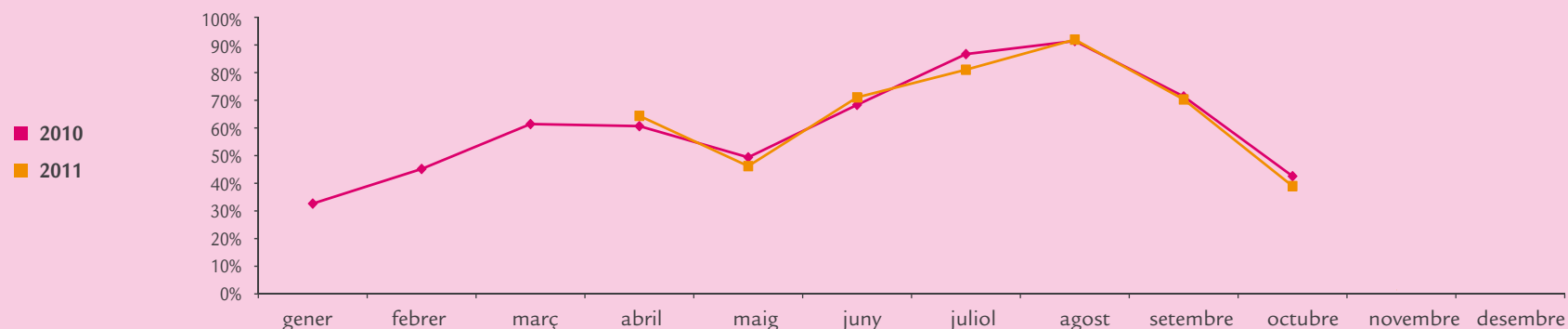
MESOS/ MESES/ MONTHS	PLANTA OBERTA PLANTA ABIERTA/ AVAILABLE HOTEL BEDS							GRAU D'OCUPACIÓ GRADO DE OCUPACIÓN/ OCCUPANCY RATE						
	2005	2006	2007	2008	2009	2010	2011	2005	2006	2007	2008	2009	2010	2011
Gener/ Enero/ January	..	5,1	4,3	5,1	5,6	5,2	32,7	35,4	37,0	28,7	32,7	..
Febrer/ Febrero/ February	5,5	5,2	7,1	7,3	9,1	7,2	..	43,9	41,3	42,7	43,9	44,2	45,2	..
Març/ Marzo/ March	5,7	5,7	9,4	8,8	9,4	8,6	..	46,2	34,2	64,5	62,1	57,7	61,4	..
Abril/ Abril/ April	6,5	7,9	8,9	10,2	13,3	10,6	10,6	32,1	40,9	44,6	39,9	55,2	60,7	64,4
Maig/ Mayo/ May	85,8	91,9	89,5	85,3	86,7	80,9	83,3	48,6	48,6	46,3	52,4	44,9	49,4	46,2
Juny/ Junio/ June	99,0	97,5	96,6	89,9	96,0	98,1	97,2	72,3	76,2	72,0	76,7	61,7	68,4	71,1
Juliol/ Julio/ July	98,8	95,2	96,6	95,4	96,4	98,8	97,5	83,3	88,2	85,1	85,9	79,4	86,7	81,1
Agost/ Agosto/ August	99,2	95,6	96,8	95,2	96,4	98,8	97,5	90,1	92,1	88,1	88,9	86,3	91,4	91,9
Setembre/ Septiembre/ September	96,1	95,5	96,9	96,0	95,5	96,9	95,4	76,9	77,1	69,7	65,0	65,7	71,4	70,3
Octubre/ Octubre/ October	68,8	73,4	72,5	67,7	60,2	62,8	58,1	45,2	44,4	36,3	37,5	45,8	42,6	39,0
Novembre/ Noviembre/ November	5,2	8,5	8,7	9,2	8,9	28,2	51,3	51,5	48,7	53,8
Desembre/ Diciembre/ December	4,6	4,8	5,3	5,5	5,5	36,2	39,9	36,1	34,3	35,8
TOTAL	87,9	86,8	86,0	83,0	83,3	86,2	86,9	69,2	70,4	66,3	67,6	64,0	69,3	67,9

(..) Dada no significativa/ Dato no significativo/ Insignificant data

G 3.1.3 Evolució mensual del grau d'ocupació (2010-2011)

Evolución mensual del grado de ocupación (2010-2011)

Monthly evolution of occupancy rate (2010-2011)



T 3.1.4 Percentatge de planta oberta i grau d'ocupació de la planta oberta per mesos (2005-2011)

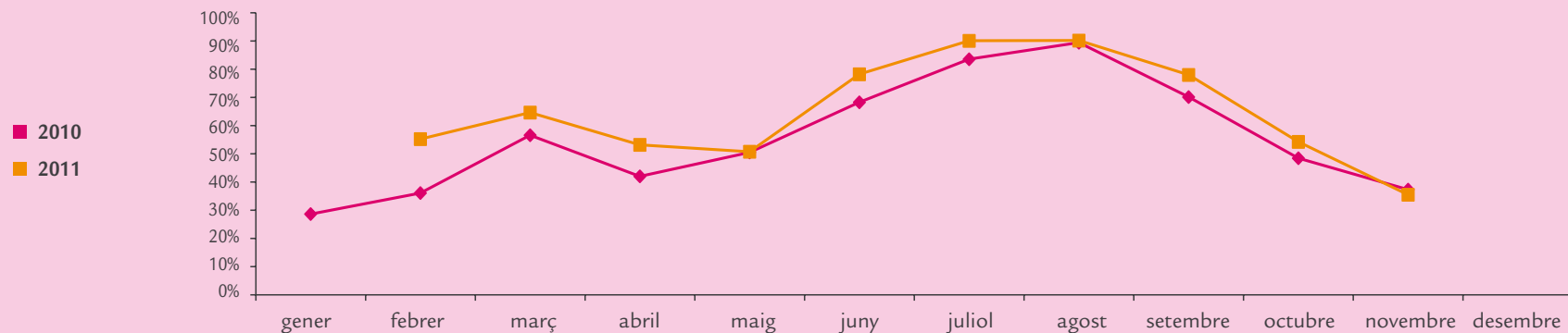
Porcentaje de planta abierta y grado de ocupación de la planta abierta por meses (2005-2011)
 Percentage of available hotel beds and occupancy rate of available hotel beds broken down by months (2005-2011)

MESOS/ MESES/ MONTHS	PLANTA OBERTA PLANTA ABIERTA/ AVAILABLE HOTEL BEDS							GRAU D'OCUPACIÓ GRADO DE OCUPACIÓN/ OCCUPANCY RATE						
	2005	2006	2007	2008	2009	2010	2011	2005	2006	2007	2008	2009	2010	2011
Gener/ Enero/ January	3,2	2,8	2,9	39,3	21,0	28,7	..
Febrer/ Febrero/ February	3,5	4,3	4,4	5,1	5,4	4,7	4,7	53,4	63,4	57,3	58,5	38,1	36,1	55,2
Març/ Marzo/ March	4,9	5,3	5,3	8,2	6,5	6,3	5,9	59,1	64,7	71,7	59,6	57,0	56,6	64,6
Abril/ Abril/ April	9,1	15,4	15,6	15,3	12,3	11,2	12,0	63,8	72,4	68,0	53,4	49,4	42,0	53,2
Maig/ Mayo/ May	79,3	79,6	83,8	81,5	73,8	78,3	79,7	54,4	53,5	45,2	48,3	43,7	50,5	50,8
Juny/ Junio/ June	93,4	92,1	98,1	97,9	96,3	91,4	96,1	65,6	75,1	74,9	68,5	60,2	68,3	78,2
Juliol/ Julio/ July	95,5	94,8	98,3	98,9	97,8	94,0	97,6	78,5	84,0	86,4	81,5	73,6	83,5	90,0
Agost/ Agosto/ August	96,6	98,0	99,2	98,9	97,7	96,1	97,7	89,1	90,9	88,6	87,4	78,4	89,4	90,1
Setembre/ Septiembre/ September	94,9	97,3	98,8	98,4	95,7	93,4	96,3	73,7	73,9	74,2	65,9	60,7	70,1	78,0
Octubre/ Octubre/ October	58,9	50,7	58,7	50,2	49,2	54,2	57,3	53,9	49,7	41,9	44,9	45,4	48,5	54,3
Novembre/ Noviembre/ November	4,8	3,6	4,9	5,2	4,5	4,2	4,8	51,3	54,8	38,1	40,1	46,9	37,3	35,5
Desembre/ Diciembre/ December	..	2,5	3,2	3,3	3,3	..	3,0	..	29,8	37,0	24,6	30,1
TOTAL	84,5	83,8	86,8	85,5	83,7	82,9	86,4	69,9	73,0	70,3	67,3	61,4	68,9	74,2

(..) Dada no significativa/ Dato no significativo/ Insignificant data

G 3.1.4 Evolució mensual del grau d'ocupació (2010-2011)

Evolución mensual del grado de ocupación (2010-2011)
 Monthly evolution of occupancy rate (2010-2011)



3.2 Apartaments turístics/ Apartamentos turísticos/ Tourist apartments

T 3.2.1 Percentatge de planta oberta i grau d'ocupació de la planta oberta per mesos (2005-2011)

Porcentaje de planta abierta y grado de ocupación de la planta abierta por meses (2005-2011)

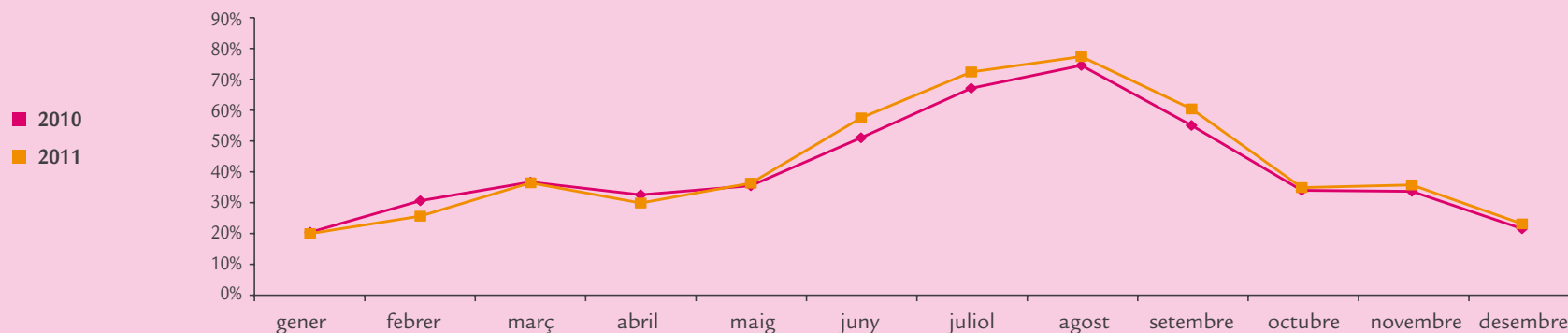
Percentage of available hotel beds and occupancy rate of available hotel beds broken down by months (2005-2011)

MESOS/ MESES/ MONTHS	PLANTA OBERTA PLANTA ABIERTA/ AVAILABLE HOTEL BEDS							GRAU D'OCUPACIÓ GRADO DE OCUPACIÓN/ OCCUPANCY RATE						
	2005	2006	2007	2008	2009	2010	2011	2005	2006	2007	2008	2009	2010	2011
Gener/ Enero/ January	4,2	5,0	5,7	6,0	4,4	4,1	4,3	35,6	29,4	34,8	25,3	30,7	20,4	20,0
Febrer/ Febrero/ February	5,3	5,3	6,2	5,2	5,0	4,8	4,4	41,7	36,9	33,6	44,8	33,5	30,5	25,5
Març/ Marzo/ March	9,1	6,4	6,7	7,7	7,5	5,1	4,9	26,6	35,2	41,1	42,1	30,8	36,4	36,2
Abril/ Abril/ April	12,4	20,3	23,5	21,3	23,1	18,0	22,0	36,4	37,0	39,2	33,9	40,8	32,4	29,7
Maig/ Mayo/ May	76,5	83,9	86,2	83,9	75,2	77,3	74,8	44,0	39,4	39,7	39,7	37,0	35,3	36,1
Juny/ Junio/ June	87,4	90,8	92,3	94,0	92,1	87,2	83,5	56,1	62,9	62,1	57,8	51,9	50,6	57,0
Juliol/ Julio/ July	94,8	92,0	92,1	99,0	92,9	94,9	87,6	70,2	74,3	75,1	70,4	64,7	66,5	71,7
Agost/ Agosto/ August	99,9	91,9	94,8	99,2	96,4	95,3	87,3	75,5	79,3	76,5	73,8	68,8	73,8	76,6
Setembre/ Septiembre/ September	93,5	89,5	89,3	91,5	97,9	89,3	82,0	61,2	63,3	61,7	59,1	50,2	54,6	59,9
Octubre/ Octubre/ October	71,7	66,1	71,4	78,1	60,7	61,3	54,3	41,5	43,9	42,3	34,5	30,1	33,8	34,7
Novembre/ Noviembre/ November	3,4	3,8	3,2	2,7	3,3	3,7	3,4	37,8	39,3	45,5	37,0	40,4	33,5	35,5
Desembre/ Diciembre/ December	3,2	3,6	2,9	2,6	3,7	3,3	3,2	24,6	32,5	37,3	29,6	12,0	21,5	23,1
TOTAL	82,9	80,8	82,2	85,6	81,8	80,4	73,7	57,7	59,7	58,6	55,5	50,5	52,5	55,4

G 3.2.1 Evolució mensual del grau d'ocupació (2010-2011)

Evolución mensual del grado de ocupación (2010-2011)

Monthly evolution of occupancy rate (2010-2011)



T 3.3.1 Percentatge de planta oberta i grau d'ocupació de la planta oberta per mesos (2005-2011)

Porcentaje de planta abierta y grado de ocupación de la planta abierta por meses (2005-2011)

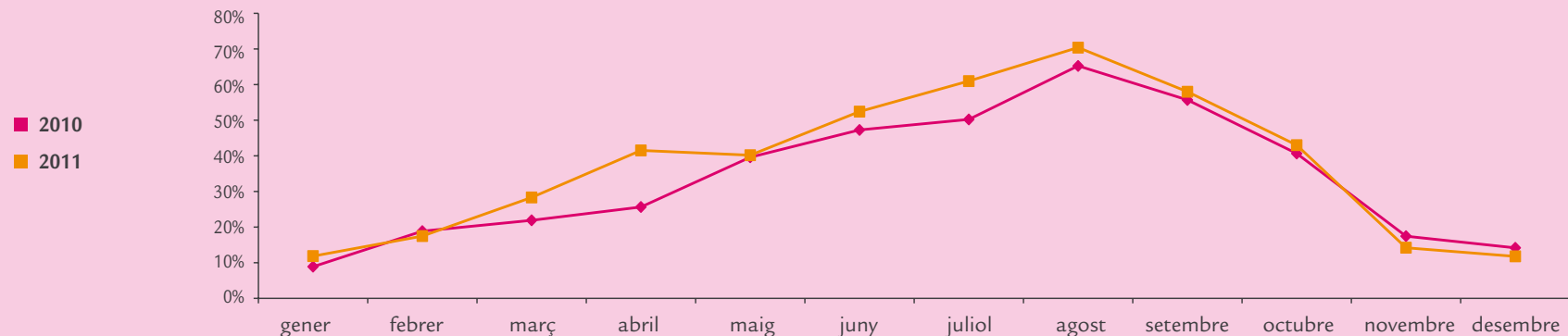
Percentage of available hotel beds and occupancy rates of available hotel beds broken down by months (2005-2011)

MESOS/ MESES/ MONTHS	PLANTA OBERTA PLANTA ABIERTA/ AVAILABLE HOTEL BEDS							GRAU D'OCUPACIÓ GRADO DE OCUPACIÓN/ OCCUPANCY RATE						
	2005	2006	2007	2008	2009	2010	2011	2005	2006	2007	2008	2009	2010	2011
Gener/ Enero/ January	43,4	37,5	28,3	25,6	23,3	29,8	28,6	13,6	13,5	16,3	10,8	11,7	8,9	11,9
Febrer/ Febrero/ February	59,8	56,8	50,9	47,8	40,8	39,6	36,3	20,4	21,9	23,8	24,5	20,7	18,9	17,5
Març/ Marzo/ March	73,7	75,5	63,2	69,6	59,7	56,4	56,9	27,1	29,9	34,3	32,0	26,4	21,9	28,3
Abril/ Abril/ April	84,7	88,4	87,3	80,7	81,3	80,1	76,9	37,1	47,4	43,8	36,6	40,0	25,7	41,5
Maig/ Mayo/ May	92,1	94,8	91,1	91,5	87,0	89,8	88,2	52,1	50,6	51,0	50,8	44,6	39,6	40,2
Juny/ Junio/ June	92,7	94,0	95,2	91,5	89,8	92,0	88,4	55,9	56,6	54,6	56,7	50,0	47,3	52,4
Juliol/ Julio/ July	93,8	94,2	93,0	92,0	90,2	92,1	88,2	60,3	59,7	63,6	64,6	55,9	50,2	61,0
Agost/ Agosto/ August	94,2	94,8	93,0	92,2	91,1	92,5	89,4	74,9	73,2	72,8	72,0	62,4	65,2	70,4
Setembre/ Septiembre/ September	94,1	95,0	92,2	92,0	89,5	91,1	89,5	64,5	67,3	70,9	60,9	50,8	55,7	58,0
Octubre/ Octubre/ October	91,1	87,1	89,3	73,8	76,5	76,2	76,3	52,3	46,3	43,8	38,7	30,9	40,7	43,0
Novembre/ Noviembre/ November	47,3	44,5	39,7	34,2	37,3	34,4	33,6	17,4	18,8	21,1	19,0	14,5	17,5	14,2
Desembre/ Diciembre/ December	36,1	34,7	23,7	22,7	28,3	28,4	22,8	14,8	18,4	18,7	11,4	9,0	14,2	11,8
TOTAL	81,7	82,1	80,4	78,3	76,3	77,1	74,9	46,8	47,7	49,3	47,6	41,3	40,1	44,8

G 3.3.1 Evolució mensual del grau d'ocupació (2010-2011)

Evolución mensual del grado de ocupación (2010-2011)

Monthly evolution of occupancy rate (2010-2011)





Illes Balears	102-103 116-117 122-123
Mallorca	104-107 118-119
Menorca	108-110 120
Eivissa	111-113
Formentera	114-115
Eivissa i Formentera	121



4.0 Fonts, definicions i notes metodològiques	99
<i>Fuentes, definiciones y notas metodológicas</i>	
<i>Sources, definitions and methodological notes</i>	
4.1 Allotjaments turístics	102
<i>Alojamientos turísticos</i>	
<i>Tourist accommodation</i>	
4.2 Restaurants, cafeteries i bars	116
<i>Restaurantes, cafeterías y bares</i>	
<i>Restaurants, cafeterias and bars</i>	
4.3 Ports esportius	118
<i>Puertos deportivos</i>	
<i>Ports with non-commercial boats</i>	
4.4 Camps de golf	122
<i>Campos de golf</i>	
<i>Golf courses</i>	



Fonts

Per a allotjaments turístics, restaurants, cafeteries i bars: Conselleria de Turisme i Esports del Govern de les Illes Balears i Consells Insulars de Menorca, Eivissa i Formentera.

Per a ports esportius: Associació d'Instal·lacions Nàutiques Esportives de Balears (ANADE), Associació de Clubs Nàutics de Balears (ACNB), Autoritat Portuària de Balears, Ports de l'Estat del Ministeri de Foment i Ports de les Illes Balears de la Conselleria de Turisme i Esports del Govern de les Illes Balears.

Per a camps de golf: Federació Balear de Golf.

Definicions

Unitat: equival a una habitació, excepte en els apartaments, que es considera la unitat l'apartament sencer.

Plaça: per al còmput de places, se considera una persona per llit fix de l'establiment. Els llits de matrimoni equivalen a dues places i no s'inclouen els supletoris. Els bressols són considerats igualment llits supletoris.

Establiment d'allotjament: són empreses turístiques d'allotjament aquelles que, de manera professional i habitual, ofereixen allotjament en un establiment obert al públic amb o sense serveis complementaris que estiguin destinats als usuaris de l'establiment turístic.

(A) Apartament turístic: establiment que presta servei d'allotjament i que disposa, per estructura i serveis, de les instal·lacions adequades per a la conservació, l'elaboració i el consum d'aliments a totes les unitats d'allotjament. Classificació: apartaments turístics d'1, 2, 3, 3 superior, 4 claus, 4 superior (LI).

(AG) Agroturisme: establiment en el qual es presta servei d'allotjament, mitjançant preu, realitzat en habitatges construïts amb anterioritat a 1960, situats en sòl rústic, que constitueixen una explotació agrària, ramadera o forestal i que ocupen almenys una superfície mínima de 25.000 m².

(CH) Casa d'hostes: fonda que pot facilitar el servei d'esmorzar, així com els propis de cafeteria; en aquest darrer cas, aquests serveis han de ser facultats amb independència als d'allotjament.

(CT) Càmping turístic: espai delimitat, dotat i condicionat perquè sigui ocupat temporalment, amb capacitat per a més de 10 persones que pretenguin fer vida a l'aire lliure, i que utilitzin com a allotjament albergs mòbils, tendes de campanya, caravanes o altres elements similars.

(CV) Ciutat de vacances⁽¹⁾: establiment, situació, instal·lacions i serveis del qual permeten als clients, amb fórmules prèviament determinades, el gaudiment de les seves vacances en contacte directe amb la natura, facilitant per un preu fet allotjament en règim de pensió completa, juntament amb la possibilitat de practicar esport i participar en activitats d'esbarjo col·lectiu. Queden excloses les ciutats de vacances instal·lades per corporacions o organismes públics amb finalitat d'assistència social i sense ànim de lucre. Classificació: ciutat de vacances d'1, 2, 3 estrelles (*).

(F) Fonda: establiment hotel·ler que, sense poder ser classificat com hotel, hostel o hotel apartament, reuneix, com a mínim, les condicions següents:

- Habitacions. La seva superfície serà, almenys, de 10 metres quadrats per a les habitacions dobles i de 6 metres quadrats per a les individuals. L'alçada del terra al sostre no podrà ser inferior a 2,50 metres.
- Serveis sanitaris. L'establiment disposarà de, almenys, un lavabo, proveït de dutxa, pica o WC.
- Menjador. La seva superfície mínima serà d'1 metre quadrat per habitació.

(H) Hotel: establiment que presta serveis turístics d'allotjament i de menjador, amb serveis complementaris o sense i que, per estructura, no disposa de les instal·lacions adequades per a l'elaboració i el consum d'aliments dins la unitat d'allotjament. Classificació: hotels d' 1, 2, 3, 3 superior, 4, 4 superior, 5 estrelles, 5 gran luxe (*).

(HA) Hotel apartament: establiment que, a més de prestar serveis turístics d'allotjament i menjador amb serveis complementaris o sense, disposa, per estructura i serveis, de les instal·lacions adequades per a la conservació, l'elaboració i el consum d'aliments dins totes o alguna de les unitats d'allotjament. Classificació: hotels apartaments d' 1, 2, 3, 3 superior, 4, 4 superior, 5 estrelles, 5 gran luxe (*).

(HR*) Hotel residència⁽¹⁾: hotel sense servei de menjador. Pot facilitar el servei d'esmorzar, així com els propis de cafeteria, però en aquest darrer cas, aquests serveis han de ser facultats amb independència als d'allotjament. Classificació: hotel residència d' 1, 2, 3, 4, 5 estrelles (*).

(HR) Hotel rural: establiment en el qual es presta servei d'allotjament, mitjançant preu, realitzat en habitatges construïts amb anterioritat a 1940, situats en sòl rústic, que queden vinculats a l'activitat, i que ocupen almenys una superfície mínima de 50.000 m².

(HS) Hostal: establiment que facilita al públic tant el servei d'allotjament com de restaurant, amb subjecció o no al règim de pensió completa, a elecció del client, i amb excepció dels hostals residències. Classificació: hostals d' 1, 2, 3 estrelles (*).

(HSR) Hostal residència: hostal que podrà facilitar el servei d'esmorzar, així com els propis de cafeteria; però en aquest darrer cas, aquests serveis hauran de ser facultats amb independència als d'allotjament. Classificació: hostal residència d' 1, 2, 3, 4 estrelles (*).

(PENS) Pensió: establiment que no disposa de més de 12 habitacions i que habitualment facilita l'hostatge en règim de pensió completa. Classificació: pensió d'1, 2, 3 estrelles (*).

(RA) Residència apartament⁽¹⁾: hotel apartament que pot facilitar el servei d'esmorzar, així com els propis de cafeteria; però en aquest darrer cas, aquests serveis hauran de ser facultats amb independència als d'allotjament. Classificació: residència apartament d'1, 2, 3, 4, 5 estrelles (*).

(TI) Turisme d'interior: habitatge en el qual es presta servei d'allotjament, construït amb anterioritat a 1940, situat a la zona antiga dels nuclis urbans a una distància mínima de 500 metres de la zona turística més pròxima. L'edifici ha de tenir la tipologia tradicional de l'entorn urbà en el qual s'ubiqui, i constituir un sol habitatge, amb un nombre de places limitat.

Oferta extrahotelera: A, HR, TI, AG i CT

Notes metodològiques

(1) La disposició transitòria tercera de la Llei general turística (Llei 2/1999) establia que a l'entrada en vigor de la Llei s'havia d'optar per la pertinença a qualsevol dels grups indicats a l'article 15 de la Llei (establiments hotelers, apartaments turístics, habitatges turístics de vacances, càmpings o campaments de turisme, establiments d'hotel rural, de turisme interior o d'agroturisme). Els establiments que resten dins CV, HR* i RA estan pendents d'equiparar-se als grups anteriorment citats.

4.0 Fonts, definicions i notes metodològiques/ Fuentes, definiciones y notas metodológicas/ Sources, definitions and methodological notes

Fuentes

Para alojamientos turísticos, restaurantes, cafeterías y bares: Consejería de Turismo y Deportes del Gobierno de las Islas Baleares y Consejos Insulares de Menorca, Ibiza y Formentera.

Para puertos deportivos: Asociación de instalaciones náuticas deportivas de Baleares (ANADE), Asociación de Clubes Náuticos de Baleares (ACNB), Autoridad Portuaria de Baleares, Puertos del Estado del Ministerio de Fomento y Puertos de las Islas Baleares de la Consejería de Turismo y Deportes del Gobierno de las Islas Baleares.

Para campos de golf: Federación Balear de Golf.

Definiciones

Unidad: equivale a una habitación, excepto en los apartamentos, que se considera la unidad el apartamento entero.

Plaza: para el cómputo de plazas, se considera una persona por cama fija del establecimiento. Las camas de matrimonio equivalen a dos plazas y no se incluyen las supletorias. Las cunas son consideradas igualmente camas supletorias.

Establecimiento de alojamiento: son empresas turísticas de alojamiento aquellas que, de manera profesional y habitual, ofrecen alojamiento en un establecimiento abierto al público con o sin servicios complementarios que estén destinados a los usuarios del establecimiento turístico.

(A) Apartamento turístico: establecimiento que presta servicio de alojamiento y que dispone, por estructura y servicios, de las instalaciones adecuadas para la conservación, la elaboración y el consumo de alimentos en todas las unidades de alojamiento. Clasificación: apartamentos turísticos de 1, 2, 3, 3 superior, 4 llaves, 4 superior (LI).

(AG) Agroturismo: establecimiento en el que se presta servicio de alojamiento, mediante precio, realizado en viviendas construidas con anterioridad a 1960, situadas en suelo rústico, que constituyen una explotación agraria, ganadera o forestal y que ocupan al menos una superficie mínima de 25.000 m².

(CH) Casa de huéspedes: fonda que puede facilitar el servicio de desayuno, así como los propios de cafetería; en este último caso, estos servicios deberán ser facultados con independencia a los de alojamiento.

(CT) Camping turístico: espacio delimitado, dotado y acondicionado para que sea ocupado temporalmente, con capacidad para más de 10 personas que pretendan hacer vida al aire libre, y que utilicen como alojamiento albergues móviles, tiendas de campaña, caravanas u otros elementos similares.

(CV) Ciudad de vacaciones⁽¹⁾: establecimiento, cuya situación, instalaciones y servicios permiten a los clientes, con fórmulas previamente determinadas, el disfrute de sus vacaciones en contacto directo con la naturaleza, facilitando por un precio alzado hospedaje en régimen de pensión completa, junto con la posibilidad de practicar deporte y participar en actividades de ocio colectivo. Quedan excluidas las ciudades de vacaciones instaladas por corporaciones u organismos públicos con fines de asistencia social y sin ánimo de lucro. Clasificación: ciudad de vacaciones de 1, 2, 3 estrellas (*).

(F) Fonda: establecimiento hotelero que, sin poder ser clasificado como hotel, hostel u hotel apartamento, reúne, como mínimo, las siguientes condiciones:

- Habitaciones. Su superficie será, al menos, de 10 metros cuadrados para las habitaciones dobles y de 6 metros cuadrados para las individuales. La altura del suelo al techo no podrá ser inferior a 2,50 metros.
- Servicios sanitarios. El establecimiento dispondrá de, al menos, un cuarto de aseo, provisto de ducha, lavabo o WC.
- Comedor. Su superficie mínima será de 1 metro cuadrado por habitación.

(H) Hotel: establecimiento que presta servicios turísticos de alojamiento y de comedor, con o sin servicios complementarios y que, por estructura, no dispone de las instalaciones adecuadas para la elaboración y el consumo de alimentos dentro de la unidad de alojamiento. Clasificación: hoteles de 1, 2, 3, 3 superior, 4, 4 superior, 5 estrellas, 5 gran lujo (*).

(HA) Hotel apartamento: establecimiento que, además de prestar servicios turísticos de alojamiento y comedor con o sin servicios complementarios, dispone, por estructura y servicios, de las instalaciones adecuadas para la conservación, la elaboración y el consumo de alimentos dentro de todas o alguna de las unidades de alojamiento. Clasificación: hoteles apartamentos de 1, 2, 3, 3 superior, 4, 4 superior, 5 estrellas, 5 gran lujo (*).

(HR*) Hotel residencia⁽¹⁾: hotel sin servicio de comedor. Puede facilitar el servicio de desayuno, así como los propios de cafetería, pero en este último caso, estos servicios deben ser facultados con independencia a los de alojamiento. Clasificación: hotel residencia de 1, 2, 3, 4, 5 estrellas (*).

(HR) Hotel rural: establecimiento en el que se presta servicio de alojamiento, mediante precio, realizado en viviendas construidas con anterioridad a 1940, situado en suelo rústico, que quedan vinculadas a la actividad, y que ocupan al menos una superficie mínima de 50.000 m².

(HS) Hostal: establecimiento que facilita al público tanto el servicio de alojamiento como de restaurante, con sujeción o no al régimen de pensión completa, a elección del cliente, y con excepción de los hostales residencias. Clasificación: hostales de 1, 2, 3 estrellas (*).

(HSR) Hostal residencia: hostal que podrá facilitar el servicio de desayuno, así como los propios de cafetería, pero en este último caso, estos servicios deberán ser facultados con independencia a los de alojamiento. Clasificación: hostal residencia de 1, 2, 3, 4 estrellas (*).

(PENS) Pensión: establecimiento que no dispone de más de 12 habitaciones y que habitualmente facilita el hospedaje en régimen de pensión completa. Clasificación: pensión de 1, 2, 3 estrellas (*).

(RA) Residencia apartamento⁽¹⁾: hotel apartamento que puede facilitar el servicio de desayuno, así como los propios de cafetería, pero en este último caso, estos servicios deberán ser facultados con independencia a los de alojamiento. Clasificación: residencia apartamento de 1, 2, 3, 4, 5 estrellas (*).

(TI) Turismo de interior: vivienda en la que se presta servicio de alojamiento, construida con anterioridad a 1940, situada en la zona antigua de los núcleos urbanos a una distancia mínima de 500 metros de la zona turística más próxima. El edificio debe tener la tipología tradicional del entorno urbano en el que se ubica, y constituir una sola vivienda, con un número de plazas limitado.

Oferta extrahotelera: A, HR, TI, AG y CT

Notas metodológicas

(1) La disposición transitoria tercera de la Ley General Turística (Ley 2/1999) establecía que a la entrada en vigor de la Ley debía optarse por la pertenencia a cualquiera de los grupos contemplados en el artículo 15 de la Ley (establecimientos hoteleros, apartamentos turísticos, viviendas turísticas de vacaciones, campings o campamentos de turismo, establecimientos de hotel rural, de turismo interior o de agroturismo). Los establecimientos que quedan dentro CV, HR* y RA están pendientes de equipararse a los grupos anteriormente citados.

Sources

For tourist accommodation, restaurants, cafeterias and bars: Balearic Ministry of Tourism and Sport and the Island Councils of Menorca, Ibiza and Formentera.

For marinas: Association of Marinas and Nautical Installations of the Balearic Islands (ANADE), Association of Nautical Clubs of the Balearic Islands (ACNB), Balearic Port Authority, Ministry of Development National Ports Authority and the Port Authority of the Balearic Ministry of Tourism and Sport.

For golf courses: Balearic Golf Federation.

Definitions

Single unit: equivalent of one room, except in apartments, where the apartment as a whole is considered a single unit.

Bed place: bed places are calculated as one person per fixed bed in the establishment. Double beds are considered as two bed places and extra beds are not included. Cots are also considered extra beds.

Accommodation establishment: tourist accommodation companies which, as professionals and as their main activity, provide accommodation in an establishment that is open to the public with or without complementary services that are aimed at the users of that establishment.

(A) Tourist apartment: establishment providing accommodation service that is properly equipped for the conservation, preparation and consumption of foodstuffs in each accommodation unit. Classification: tourist apartment of 1, 2, 3, 3 superior, 4 keys, 4 superior (LI).

(AG) Agro-tourism: establishment in which paid accommodation is provided in properties built prior to 1960, located on rural land that is used for farming, livestock or forest and which covers a minimum surface area of 25,000 m².

(CH) Guesthouse: establishment where breakfast may be provided, as well as cafeteria services, which require proper authorisation independently from the accommodation.

(CT) Tourist campsite: an area set up, fitted out and arranged for temporary occupation, with capacity for more than 10 persons intending to live in the open-air, using mobile homes, tents, caravans or other similar elements as accommodation.

(CV) Holiday villages⁽¹⁾: establishments whose location, installations and services allow clients, under predetermined schemes to enjoy their holiday in direct contact with nature, providing, for a fixed price, accommodation with full board, and with the possibility of sporting and group leisure activities. However, excluded from the definition are holiday villages built aimed at social welfare and on a not-for-profit basis by public corporations or bodies. Classification: holiday village of 1, 2, 3 stars (*).

(F) Fonda: hotel establishment which cannot be classified as a hotel, hostel or hotel apartment, and which must comply with the following minimum conditions:

- Rooms. Surface area should be at least 10 square metres for double rooms and 6 square metres for single rooms. The height from floor to ceiling must not be less than 2.50 metres.
- Sanitation. The establishment should provide at least one bathroom with shower, washbasin or WC.
- Dining room. With a minimum surface area of 1 square metre per room.

(H) Hotel: Establishment providing tourist accommodation and dining room services, with or without complementary services that, due to its structure does not have facilities for the preparation and consumption of foodstuffs within the accommodation unit. Classification: hotels of 1, 2, 3, 3 superior, 4, 4 superior, 5 stars, 5 grand luxe (*).

(HA) Hotel apartment: establishment which as well as providing tourist accommodation and dining room services, and with or without other complementary services, is able to provide the appropriate facilities for the conservation, preparation and consumption of foodstuffs within all or some of the accommodation units. Classification: hotel apartments of 1, 2, 3, 3 superior, 4, 4 superior, 5 stars, 5 grand luxe (*).

(HR*) Hotel residence⁽¹⁾: hotel without dining room. Breakfast may be provided, as well as cafeteria services, which require proper authorisation, independently from the accommodation. Classification: hotel residence of 1, 2, 3, 4, 5 stars (*).

(HR) Rural hotel: establishment in which paid accommodation is provided in properties built prior to 1940, located on rural land area, related to its rural activity, and with a minimum surface area of 50,000 m².

(HS) Hostel: establishment providing both accommodation and meals, as chosen by the client, and excluding hostel residencies. Classification: hostels of 1, 2, 3 stars (*).

(HSR) Hostel residence: hostel where breakfast may be provided, as well as cafeteria services, which require proper authorisation, independently from the accommodation. Classification: hostel residence of 1, 2, 3, 4 stars (*).

(PENS) Boarding House: establishment with no more than 12 rooms, usually providing accommodation with full board. Classification: 1, 2, 3 star boarding house (*).

(RA) Apartment residence⁽¹⁾: hotel apartment where breakfast may be provided, as well as cafeteria services, which require proper authorisation, independently from the accommodation. Classification: apartment residence of 1, 2, 3, 4, 5 stars (*).

(TI) Inland tourism establishment: properties where accommodation is provided in buildings built before 1940 located in the historic parts of towns at a distance of at least 500 metres from the closest tourist area. These should be a single building of the traditional kind found in the area with a limited number of places.

Non-hotel offer: A, HR, TI, AG and CT.

Methodological notes

(1) The third temporary provision of General Tourism Act 2/1999 established that it should enter into force for any of the groups listed in article 15 of the act (hotel establishments, tourist apartments, tourist holiday homes, tourist campsites, and rural hotel, inland tourism and agro-tourism establishments). Establishments in the CV, HR* and RA categories are pending inclusion with the aforementioned groups.

4.1 Allotjaments turístics/ Alojamientos turísticos/ Tourist accommodation

T 4.1.1 Capacitat d'allotjament per tipus d'establiment i categoria (2011)

Capacidad de alojamiento por tipo de establecimiento y categoría (2011)

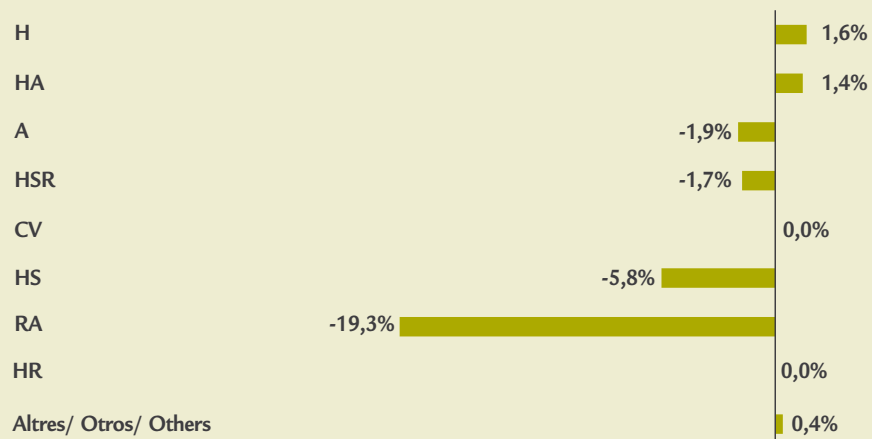
Accommodation capacity broken down by type of establishment and category (2011)

TIPUS D'ESTABLIMENT TIPO DE ESTABLECIMIENTO ESTABLISHMENT TYPE	NRE. D'ESTABL. N° ESTABL. NO. ESTABL.	NRE. UNITATS N° UNIDADES NO. UNITS	NRE. PLACES N° PLAZAS NO. BEDS	% PLACES % PLAZAS % BEDS
A 1 LI	417	7.852	24.353	28,0%
A 2 LI	257	11.435	32.352	37,1%
A 3 LI	196	10.547	28.291	32,5%
A 4 LI	8	654	2.122	2,4%
Total A	878	30.488	87.118	100%
HR	42	728	1.412	100%
AG	205	1.429	2.972	100%
TI	72	487	941	100%
CT T	2		400	12,8%
CT S	3		1.049	33,4%
CT P	2		1.188	37,9%
CT LUXE	1	163	500	15,9%
Total CT	8	163	3.137	100%
CV 1*				
CV 2*	5	1.346	3.441	43,7%
CV 3*	7	1.670	4.439	56,3%
Total CV	12	3.016	7.880	100%
H 1*	40	1.823	3.359	1,7%
H 2*	86	8.203	15.380	7,6%
H 3*	353	60.444	114.101	56,5%
H 4*	201	32.516	62.045	30,7%
H 5*	30	3.140	6.332	3,1%
H 5* G.L.	3	470	899	0,4%
Total H	713	106.596	202.116	100%
HR 1*	12	403	740	18,8%
HR 2*	13	876	1.637	41,6%
HR 3*	10	651	1.184	30,1%
HR 4*	4	208	374	9,5%
HR 5*				
Total HR*	39	2.138	3.935	100%

TIPUS D'ESTABLIMENT TIPO DE ESTABLECIMIENTO ESTABLISHMENT TYPE	NRE. D'ESTABL. N° ESTABL. NO. ESTABL.	NRE. UNITATS N° UNIDADES NO. UNITS	NRE. PLACES N° PLAZAS NO. BEDS	% PLACES % PLAZAS % BEDS
HA 1*	3	87	210	0,2%
HA 2*	14	1.111	2.934	3,1%
HA 3*	105	18.298	42.894	46,0%
HA 4*	113	20.847	45.670	48,9%
HA 5*	5	823	1.628	1,7%
Total HA	240	41.166	93.336	100%
RA 1*	1	30	72	3,6%
RA 2*	4	414	1.100	54,7%
RA 3*	2	293	796	39,6%
RA 4*	1	21	42	2,1%
RA 5*				
Total RA	8	758	2.010	100%
HS 1*	72	1.699	3.181	46,3%
HS 2*	49	1.645	3.102	45,2%
HS 3*	9	320	587	8,5%
Total HS	130	3.664	6.870	100%
HSR 1*	108	2.562	4.749	56,3%
HSR 2*	66	1.803	3.377	40,0%
HSR 3*	6	163	310	3,7%
Total HSR	180	4.528	8.436	100%
CH	57	660	1.225	100%
F	14	207	371	100%
PENS 2*	1	12	23	100%
TOTAL	2.599	196.040	421.782	

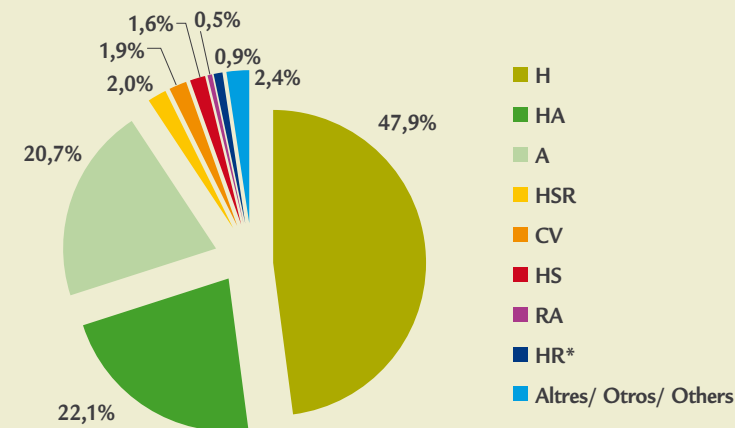
G 4.1.1 Variació relativa interanual de les places per tipus d'establiment (2010-2011)

Variación relativa interanual de las plazas por tipo de establecimiento (2010-2011)
Bed places by type of establishment. Year-to-year relative variation (2010-2011)



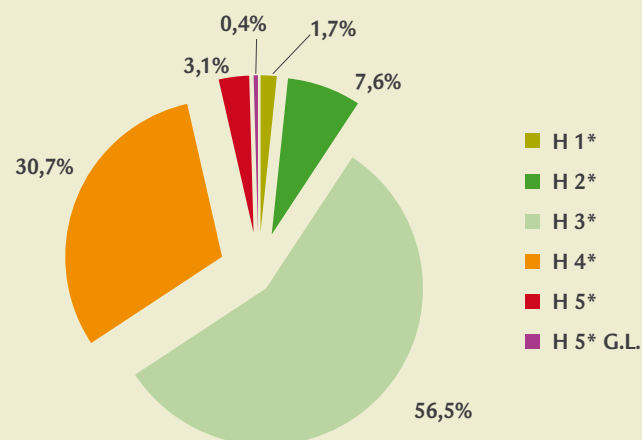
G 4.1.2 Distribució de la capacitat d'allotjament segons tipus d'establiment (2011)

Distribución de la capacidad de alojamiento según tipo de establecimiento (2011)
Distribution of accommodation capacity according to type of establishment (2011)



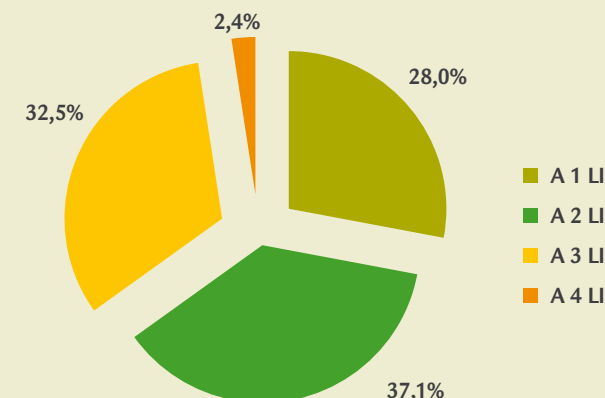
G 4.1.3 Distribució de la capacitat d'allotjament hoteler (2011)

Distribución de la capacidad de alojamiento hotelero (2011)
Distribution of hotel accommodation capacity (2011)



G 4.1.4 Distribució de la capacitat d'allotjament en apartaments (2011)

Distribución de la capacidad de alojamiento en apartamentos (2011)
Distribution of accommodation capacity at apartments (2011)



4.1 Allotjaments turístics/ Alojamientos turísticos/ Tourist accommodation

T 4.1.2 Capacitat d'allotjament per tipus d'establiment i categoria (2011)

Capacidad de alojamiento por tipo de establecimiento y categoría (2011)

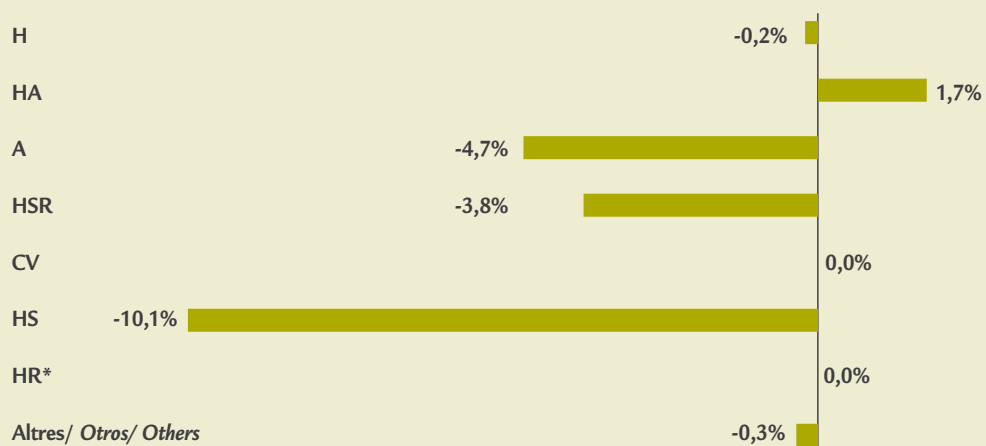
Accommodation capacity by type of establishment and category (2011)

TIPUS D'ESTABLIMENT TIPO DE ESTABLECIMIENTO ESTABLISHMENT TYPE	NRE. D'ESTABL. Nº ESTABL. NO. ESTABL.	NRE. UNITATS Nº UNIDADES NO. UNITS	NRE. PLACES Nº PLAZAS NO. BEDS	% PLACES % PLAZAS % BEDS
A 1 LI	108	2.041	6.315	15,2%
A 2 LI	129	5.503	14.829	35,6%
A 3 LI	105	7.165	18.389	44,2%
A 4 LI	7	645	2.093	5,0%
Total A	349	15.354	41.626	100%
HR	31	583	1.137	100%
AG	173	1.193	2.494	100%
TI	64	437	839	100%
CT T				
CT S				
CT P				
CT LUXE	1	163	500	100%
Total CT	1	163	500	100%
CV 1*				
CV 2*	1	324	660	37,1%
CV 3*	1	413	1.118	62,9%
Total CV	2	737	1.778	100%
H 1*	28	1.356	2.502	1,7%
H 2*	59	4.959	9.291	6,2%
H 3*	275	44.090	83.058	55,1%
H 4*	168	26.149	49.785	33,0%
H 5*	24	2.548	5.166	3,4%
H 5* G.L.	3	470	899	0,6%
Total H	557	79.572	150.701	100%
HR 1*	4	71	130	16,6%
HR 2*	3	129	244	31,2%
HR 3*	3	138	251	32,1%
HR 4*	2	82	156	20,0%
HR 5*				
Total HR*	12	420	781	100%

TIPUS D'ESTABLIMENT TIPO DE ESTABLECIMIENTO ESTABLISHMENT TYPE	NRE. D'ESTABL. Nº ESTABL. NO. ESTABL.	NRE. UNITATS Nº UNIDADES NO. UNITS	NRE. PLACES Nº PLAZAS NO. BEDS	% PLACES % PLAZAS % BEDS
HA 1*	2	33	106	0,1%
HA 2*	10	611	1.683	2,2%
HA 3*	86	15.637	36.550	47,9%
HA 4*	86	17.093	37.410	49,0%
HA 5*	4	292	566	0,7%
Total HA	188	33.666	76.315	100%
RA 1*				
RA 2*				
RA 3*				
RA 4*				
RA 5*				
Total RA				
HS 1*	43	1.087	2.044	49,1%
HS 2*	31	962	1.834	44,0%
HS 3*	4	155	287	6,9%
Total HS	78	2.204	4.165	100%
HSR 1*	56	1.215	2.266	59,4%
HSR 2*	34	761	1.409	36,9%
HSR 3*	3	74	140	3,7%
Total HSR	93	2.050	3.815	100%
CH	17	262	508	100%
F	8	129	230	100%
PENS 2*	1	12	23	100%
TOTAL	1.574	136.782	284.912	

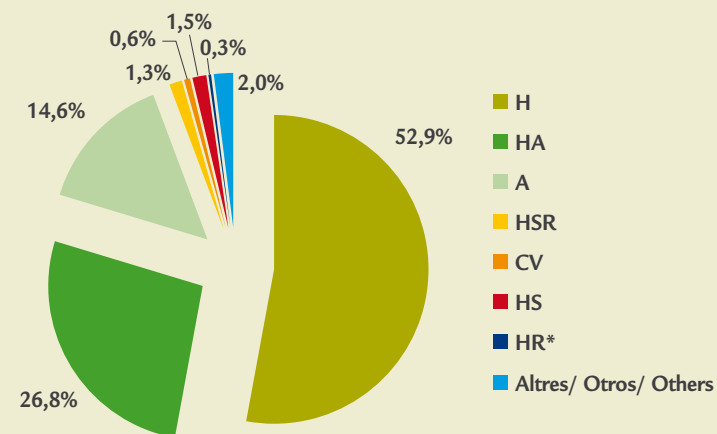
G 4.1.5 Variació relativa interanual de les places per tipus d'establiment (2010-2011)

Variación relativa interanual de las plazas por tipo de establecimiento (2010-2011)
Bed places broken down by type of establishment. Year-to-year relative variation (2010-2011)



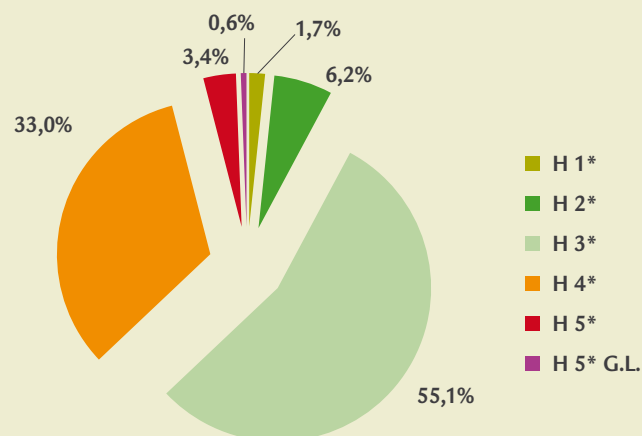
G 4.1.6 Distribució de la capacitat d'allotjament segons tipus d'establiment (2011)

Distribución de la capacidad de alojamiento según tipo de establecimiento (2011)
Distribution of accommodation capacity according to type of establishment (2011)



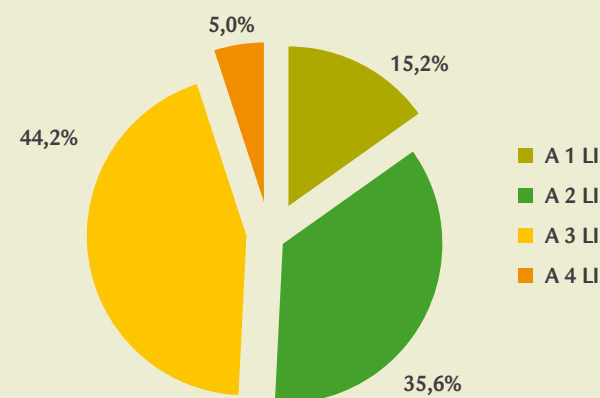
G 4.1.7 Distribució de la capacitat d'allotjament hoteler (2011)

Distribución de la capacidad de alojamiento hotelero (2011)
Distribution of hotel accommodation capacity (2011)



G 4.1.8 Distribució de la capacitat d'allotjament en apartaments (2011)

Distribución de la capacidad de alojamiento en apartamentos (2011)
Distribution of accommodation capacity at apartments (2011)



4.1 Allotjaments turístics/ Alojamentos turísticos/ Tourist accommodation

T 4.1.3 Distribució de la capacitat d'allotjament per municipis (2011)

Distribución de la capacidad de alojamiento por municipios (2011)

Distribution of accommodation capacity broken down by municipalities (2011)

MUNICIPI/ MUNICIPIO/ MUNICIPALITY (*)	A 1 LI		A 2 LI		A 3 LI		A 4 LI		HR		AG		TI		CT LUXE		CV 2*		CV 3*		H 1*		H 2*		H 3*		H 4*		H 5*		H 5* G.L.		HR 1*		HR 2*				
MALLORCA/ MALLORCA/ MAJORCA	ESTABL.	PLACES	ESTABL.	PLACES	ESTABL.	PLACES	ESTABL.	PLACES	ESTABL.	PLACES	ESTABL.	PLACES	ESTABL.	PLACES	ESTABL.	PLACES	ESTABL.	PLACES	ESTABL.	PLACES	ESTABL.	PLACES	ESTABL.	PLACES	ESTABL.	PLACES	ESTABL.	PLACES	ESTABL.	PLACES	ESTABL.	PLACES	ESTABL.	PLACES	ESTABL.	PLACES			
ALARÓ									1	50	2	16	4	50																									
ALCÚDIA	5	273	19	2.946	6	4.752					4	50	5	58									17	7.935	4	2.406													
ALGAIDA									1	31	1	20	1	10									1	28															
ANDRATX	1	54	1	98	2	446					1	14	1	8									2	309	4	1.703	1	330											
ARTÀ	1	38							1	50	6	61	3	40											1	16													
BANYALBUFAR													3	35										2	121														
BINISALEM											2	43																											
BÜGER											1	12																											
BUNYOLA											11	140														1	38												
CALVIÀ	14	1.293	26	4.103	25	4.156	5	973			4	52						1	1.118	3	203	11	1.919	58	20.058	40	11.366	4	578	1	262	1	27						
CAMPANET									1	50	2	45	1	12																									
CAMPOS									1	20	17	269	1	16									1	37															
CAPDEPERA	12	654	11	578	9	1.511			1	36	2	32									6	305	2	322	17	3.822	14	3.802	2	437									
COSTITX													1	16																									
DEIÀ											1	16	1	16										1	79	1	165												
ESPORLES											6	105													1	37													
ESTELLENC											1	10	2	26											1	103													
FELANITX	10	290	13	1.226	3	549			3	86	10	145									1	48	2	152	5	1.612	3	1.419	1	20									
FORNALUTX											2	25	2	29																									
INCA									1	30	1	6																											
LLORET DE VISTALEGRE											2	38																											
LLOSETA											1	9	1	16																									
LLUBÍ													3	24																									
LLUCMAJOR	1	120					1	936	1	4	13	165							1	660				10	2.303	20	6.457	2	1.004	2	493								
MANACOR	4	901	5	479	3	123			3	98	18	228										1	222	2	441	14	5.461	2	695										
MARIA DE LA SALUT											3	22	1	16																									
MARRATXÍ											1	16																											
MONTUÍRI									2	95	3	38																											
MURO			2	426	8	1.264			1	30					1	500									3	817	7	3.893	1	268									
PALMA	5	356	6	873	6	693			1	41			2	57							8	613	14	1.870	65	19.118	43	10.696	5	836	2	637	1	19	1	67			
PETRA											3	40	1	6																									
POBLA (SA)											2	28																											
POLLENÇA	8	355	10	601	14	1.438					6	86	5	72							1	47	2	190	8	1.651	3	470	3	329			1	39					
PORRERES									2	87	3	57																											
PUIGPUNYENT					1	25			2	96	2	20																											
SALINES (SES)	6	210	2	72	4	122			1	18	2	24													6	1.359	7	1.845											
SANT LLORENÇ DES CÀRDASSAR	3	333	5	355	8	870	1	184	1	44	4	74									1	175	2	508	11	2.440	18	6.754	3	1.042			1	45	1	25			
SANTA EUGÈNIA											1	10																											
SANTA MARGALIDA	5	270	6	285					1	50	5	76									2	276	1	154	18	5.828	2	875											
SANTA MARIA DEL CAMÍ									1	41	2	22																											
SANTANYÍ	12	246	18	2.257	9	1.329					3	44	3	41							1	76	3	244	11	2.910	6	1.206	1	759									
SELVA											6	124	5	70																									
SENCELLES									1	39	1	14	1	4																									
SINEU											1	20	4	42											1	12	1	16											
SÓLLER	2	18			1	82			1	16	8	103	10	137							1	63	5	601	4	1.005	3	182	1	74									
SON SERVERA	19	904	5	530	6	1.029			1	45	4	78	1	10							3	474	4	550	11	2.036	4	1.094								1	152		
VALLDEMOSSA									1	32	4	77	2	28																									
VILAFRANCA DE BONANY									1	48	1	20																											
TOTAL MALLORCA	108	6.315	129	14.829	105	18.389	7	2.093	31	1.137	173	2.494	64	839	1	500	1	660	1	1.118	28	2.502	59	9.291	275	83.058	168	49.785	24	5.166	3	899	4	130	3	244			

(*) No es mostren els grups d'allotjament sense establiments/ No se muestran los grupos de alojamiento sin establecimientos/ The accommodation groups without establishments are not shown

HR 3*	HR 4*	HA 1*	HA 2*	HA 3*	HA 4*	HA 5*	HS 1*	HS 2*	HS 3*	HSR 1*	HSR 2*	HSR 3*	CH	F	PENS 2*	TOTAL	MUNICIPI/ MUNICIPIO/ MUNICIPALITY (*)																	
ESTABL. PLACES	ESTABL. PLACES	ESTABL. PLACES	ESTABL. PLACES	ESTABL. PLACES	ESTABL. PLACES	ESTABL. PLACES	ESTABL. PLACES	ESTABL. PLACES	ESTABL. PLACES	ESTABL. PLACES	ESTABL. PLACES	ESTABL. PLACES	ESTABL. PLACES	ESTABL. PLACES	ESTABL. PLACES	ESTABL. PLACES	MALLORCA/ MALLORCA/ MAJORCA																	
			1	615	9	3.698	10	3.294		2	76					8	137	ALARÓ																
										1	55	1				85	26.229	ALCÚDIA																
																4	89	ALGAIDA																
																18	3.576	ANDRATX																
																15	321	ARTA																
																6	231	BANYALBUFAR																
																3	76	BINISALEM																
																1	12	BÚGER																
																13	208	BUNYOLA																
																249	59.398	CALVIÀ																
																4	107	CAMPANET																
																21	383	CAMPOS																
																112	18.154	CAPDEPERA																
																1	16	COSTITX																
																7	430	DEIÀ																
																8	158	ESPORLES																
																4	139	ESTELLENC																
																56	6.599	FELANITX																
																6	116	FORNALUTX																
																2	36	INCA																
																2	38	LLORET DE VISTALEGRE																
																2	25	LLOSETA																
																3	24	LLUBÍ																
																62	13.066	LLUCMAJOR																
																63	14.468	MANACOR																
																4	38	MARIA DE LA SALUT																
																1	16	MARRATXI																
																5	133	MONTUÍRI																
																40	16.577	MURO																
																219	42.822	PALMA																
																4	46	PETRA																
																3	39	POBLA (SA)																
																78	7.285	POLLENÇA																
																5	144	PORRERES																
																5	141	PUIGPUNYENT																
																34	3.954	SALINES (SES)																
																90	24.845	SANT LLORENÇ DES CÀRDASSAR																
																1	10	SANTA EUGÈNIA																
																60	13.016	SANTA MARGALIDA																
																3	63	SANTA MARIA DEL CAMÍ																
																112	16.697	SANTANYÍ																
																11	194	SELVA																
																3	57	SENCELLES																
																7	90	SINEU																
																42	2.725	SÓLLER																
																82	11.669	SON SERVERA																
																8	247	VALDEMOSSA																
																2	68	VILAFRANCA DE BONANY																
3	251	2	156	2	106	10	1.683	86	36.550	86	37.410	4	566	43	2.044	31	1.834	4	287	56	2.266	34	1.409	3	140	17	508	8	230	1	23	1.574	284.912	TOTAL MALLORCA

(*) No es mostren els grups d'allotjament sense establiments/ No se muestran los grupos de alojamiento sin establecimientos/ The accommodation groups without establishments are not shown

4.1 Allotjaments turístics/ Alojamentos turísticos/ Tourist accommodation

T 4.1.4 Capacitat d'allotjament per tipus d'establiment i categoria (2011)

Capacidad de alojamiento por tipo de establecimiento y categoría (2011)


Accommodation capacity by type of establishment and category (2011)

TIPUS D'ESTABLIMENT TIPO DE ESTABLECIMIENTO ESTABLISHMENT TYPE	NRE. D'ESTABL. Nº ESTABL. NO. ESTABL.	NRE. UNITATS Nº UNIDADES NO. UNITS	NRE. PLACES Nº PLAZAS NO. BEDS	% PLACES % PLAZAS % BEDS
A 1 LI	112	2.236	7.162	34,7%
A 2 LI	60	2.983	9.360	45,4%
A 3 LI	46	1.384	4.109	19,9%
A 4 LI				
Total A	218	6.603	20.631	100%
HR	4	66	121	100%
AG	11	64	128	100%
TI	5	34	72	100%
CT T	1		100	9,6%
CT S				
CT P	1		939	90,4%
CT LUXE				
Total CT	2		1.039	100%
CV 1*				
CV 2*				
CV 3*	1	220	816	100%
Total CV	1	220	816	100%
H 1*	3	69	131	1,0%
H 2*	3	62	113	0,8%
H 3*	26	4.752	8.893	66,0%
H 4*	12	2.158	4.186	31,1%
H 5*	1	80	154	1,1%
H 5* G.L.				
Total H	45	7.121	13.477	100%
HR 1*	1	16	29	8,8%
HR 2*	1	42	82	24,8%
HR 3*	2	119	220	66,5%
HR 4*				
HR 5*				
Total HR*	4	177	331	100%

TIPUS D'ESTABLIMENT TIPO DE ESTABLECIMIENTO ESTABLISHMENT TYPE	NRE. D'ESTABL. Nº ESTABL. NO. ESTABL.	NRE. UNITATS Nº UNIDADES NO. UNITS	NRE. PLACES Nº PLAZAS NO. BEDS	% PLACES % PLAZAS % BEDS
HA 1*				
HA 2*	1	196	588	5,8%
HA 3*	7	1.008	2.824	27,8%
HA 4*	19	2.539	5.688	56,0%
HA 5*	1	531	1.062	10,5%
Total HA	28	4.274	10.162	100%
RA 1*	1	30	72	4,3%
RA 2*	1	272	816	48,5%
RA 3*	2	293	796	47,3%
RA 4*				
RA 5*				
Total RA	4	595	1.684	100%
HS 1*	5	87	147	33,2%
HS 2*	5	137	264	59,6%
HS 3*	1	17	32	7,2%
Total HS	11	241	443	100%
HSR 1*	9	197	367	62,1%
HSR 2*	6	128	224	37,9%
HSR 3*				
Total HSR	15	325	591	100%
CH	4	35	63	100%
F	2	14	22	100%
PENS 2*				
TOTAL	354	19.769	49.580	

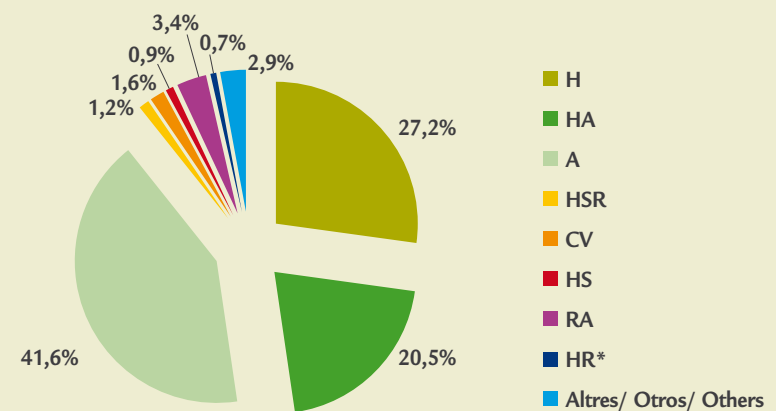
G 4.1.9 Variació relativa interanual de les places per tipus d'establiment (2010-2011)

Variación relativa interanual de las plazas por tipo de establecimiento (2010-2011)
Bed places broken down by type of establishment. Year-to-year relative variation (2010-2011)



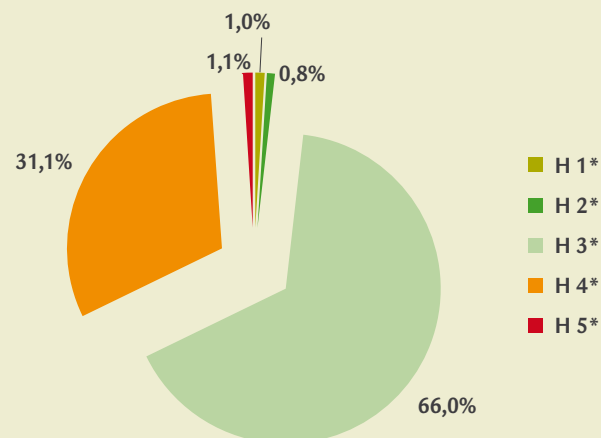
G 4.1.10 Distribució de la capacitat d'allotjament segons tipus d'establiment (2011)

Distribución de la capacidad de alojamiento según tipo de establecimiento (2011)
Distribution of accommodation capacity according to type of establishment (2011)



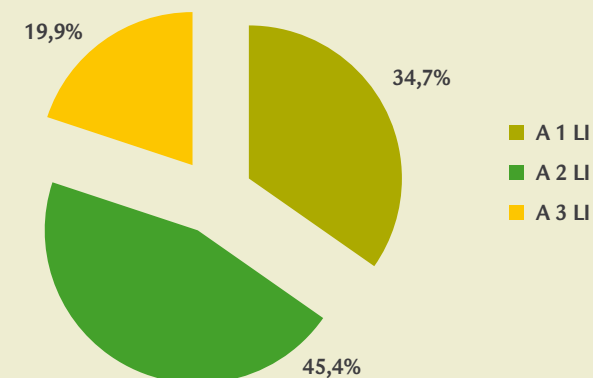
G 4.1.11 Distribució de la capacitat d'allotjament hoteler (2011)

Distribución de la capacidad de alojamiento hotelero (2011)
Distribution of hotel accommodation capacity (2011)



G 4.1.12 Distribució de la capacitat d'allotjament en apartaments (2011)

Distribución de la capacidad de alojamiento en apartamentos (2011)
Distribution of accommodation capacity at apartments (2011)



4.1 Allotjaments turístics/ Alojamiento turísticos/ Tourist accommodation

T 4.1.5 Distribució de la capacitat d'allotjament per municipis (2011)

Distribución de la capacidad de alojamiento por municipios (2011)

Distribution of accommodation capacity broken down by municipalities (2011)

MUNICIPI/ MUNICIPIO/ MUNICIPALITY (*) MENORCA/ MENORCA/ MINORCA	A 1 U ESTABL. PLACES	A 2 U ESTABL. PLACES	A 3 U ESTABL. PLACES	HR ESTABL. PLACES	AG ESTABL. PLACES	TI ESTABL. PLACES	CTT ESTABL. PLACES	CTP ESTABL. PLACES	CV 3* ESTABL. PLACES	H 1* ESTABL. PLACES	H 2* ESTABL. PLACES	H 3* ESTABL. PLACES	H 4* ESTABL. PLACES	H 5* ESTABL. PLACES	HR 1* ESTABL. PLACES	HR 2* ESTABL. PLACES	HR 3* ESTABL. PLACES																	
ALAIOR	7	517	13	1.625	5	446		1	939			5	1.549																					
CIUTADELLA	80	4.470	29	4.876	29	1.978	2	75	2	31	1	16																						
ES CASTELL					1	18	1	23																										
ES MERCADAL	13	1.456	7	769	3	378				1	76																							
ES MIGJORN GRAN			5	1.374	2	77																												
FERRERIES	2	50			1	22			2	19	1	12																						
MAÓ	1	16	2	122			4	29	1	16																								
SANT LLUÍS	9	653	4	594	6	1.208	1	28	2	26	1	16																						
TOTAL MENORCA	112	7.162	60	9.360	46	4.109	4	121	11	128	5	72	1	100	1	939	1	816	3	131	3	113	26	8.893	12	4.186	1	154	1	29	1	82	2	220

(*) No es mostren els grups d'allotjament sense establiments/ No se muestran los grupos de alojamiento sin establecimientos/ The accommodation groups without establishments are not shown

MUNICIPI/ MUNICIPIO/ MUNICIPALITY (*) MENORCA/ MENORCA/ MINORCA	HA 2* ESTABL. PLACES	HA 3* ESTABL. PLACES	HA 4* ESTABL. PLACES	HA 5* ESTABL. PLACES	RA 1* ESTABL. PLACES	RA 2* ESTABL. PLACES	RA 3* ESTABL. PLACES	HS 1* ESTABL. PLACES	HS 2* ESTABL. PLACES	HS 3* ESTABL. PLACES	HSR 1* ESTABL. PLACES	HSR 2* ESTABL. PLACES	CH ESTABL. PLACES	F ESTABL. PLACES	TOTAL ESTABL. PLACES															
ALAIOR		1	564	2	940			1	29						37	6.705														
CIUTADELLA		2	574	14	3.696			1	11	1	36				189	21.587														
ES CASTELL								1	367	1	31	1	51		11	1.238														
ES MERCADAL	1	588	2	512	2	962				1	816				38	7.200														
ES MIGJORN GRAN								1	429						14	3.268														
FERRERIES		1	266					1	72						12	1.826														
MAÓ		1	908	1	90			1	37						20	1.872														
SANT LLUÍS					1	1.062		1	39	2	131				33	5.884														
TOTAL MENORCA	1	588	7	2.824	19	5.688	1	1.062	1	72	1	816	2	796	5	147	5	264	1	32	9	367	6	224	4	63	2	22	354	49.580

(*) No es mostren els grups d'allotjament sense establiments/ No se muestran los grupos de alojamiento sin establecimientos/ The accommodation groups without establishments are not shown

T 4.1.6 Capacitat d'allotjament per tipus d'establiment i categoria (2011)
Capacidad de alojamiento por tipo de establecimiento y categoría (2011)
Accommodation capacity by type of establishment and category (2011)

TIPUS D'ESTABLIMENT TIPO DE ESTABLECIMIENTO ESTABLISHMENT TYPE	NRE. D'ESTABL. N° ESTABL. NO. ESTABL.	NRE. UNITATS N° UNIDADES NO. UNITS	NRE. PLACES N° PLAZAS NO. BEDS	% PLACES % PLAZAS % BEDS
A 1 LI	135	2.923	8.897	40,7%
A 2 LI	60	2.656	7.369	33,7%
A 3 LI	40	1.894	5.547	25,4%
A 4 LI	1	9	29	0,1%
Total A	236	7.482	21.842	100%
HR	7	79	154	100%
AG	21	172	350	100%
TI	3	16	30	100%
CT T	1		300	18,8%
CT S	3		1.049	65,6%
CT P	1		249	15,6%
CT LUXE				
Total CT	5		1.598	100%
CV 1*				
CV 2*	4	1.022	2.781	67,9%
CV 3*	3	618	1.312	32,1%
Total CV	7	1.640	4.093	100%
H 1*	6	265	472	1,3%
H 2*	23	3.156	5.927	16,4%
H 3*	51	11.486	21.936	60,6%
H 4 *	19	3.548	6.842	18,9%
H 5*	5	512	1.012	2,8%
H 5* G.L.				
Total H	104	18.967	36.189	100%
HR 1*	7	316	581	20,6%
HR 2*	9	705	1.311	46,4%
HR 3*	5	394	713	25,3%
HR 4 *	2	126	218	7,7%
HR 5*				
Total HR*	23	1.541	2.823	100%

TIPUS D'ESTABLIMENT TIPO DE ESTABLECIMIENTO ESTABLISHMENT TYPE	NRE. D'ESTABL. N° ESTABL. NO. ESTABL.	NRE. UNITATS N° UNIDADES NO. UNITS	NRE. PLACES N° PLAZAS NO. BEDS	% PLACES % PLAZAS % BEDS
HA 1*	1	54	104	1,5%
HA 2*	3	304	663	9,7%
HA 3*	12	1.653	3.520	51,3%
HA 4*	8	1.215	2.572	37,5%
HA 5*				
Total HA	24	3.226	6.859	100%
RA 1*				
RA 2*	3	142	284	87,1%
RA 3*				
RA 4*	1	21	42	12,9%
RA 5*				
Total RA	4	163	326	100%
HS 1*	13	209	395	37,0%
HS 2*	9	357	656	61,5%
HS 3*	1	8	16	1,5%
Total HS	23	574	1.067	100%
HSR 1*	38	1.031	1.889	51,8%
HSR 2*	24	889	1.699	46,6%
HSR 3*	1	30	57	1,6%
Total HSR	63	1.950	3.645	100%
CH	28	290	529	100%
F	3	49	89	100%
PENS 2*				
TOTAL	551	36.149	79.594	

4.1 Allotjaments turístics/ Alojamentos turísticos/ Tourist accommodation

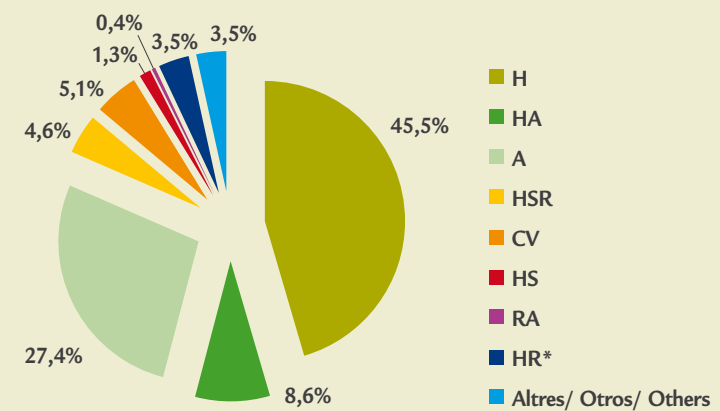
G 4.1.13 Variació relativa interanual de les places per tipus d'establiment (2010-2011)

Variación relativa interanual de las plazas por tipo de establecimiento (2010-2011)
Bed places broken down by type of establishment. Year-to-year relative variation (2010-2011)



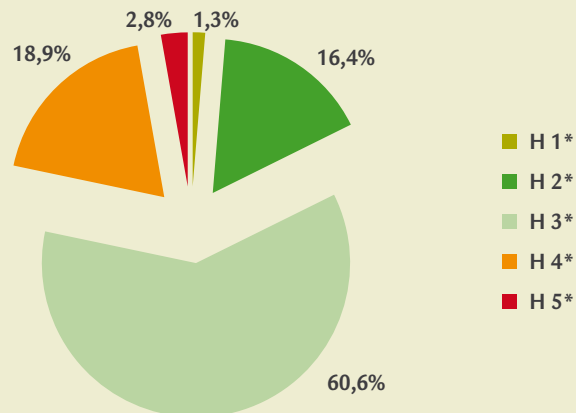
G 4.1.14 Distribució de la capacitat d'allotjament segons tipus d'establiment (2011)

Distribución de la capacidad de alojamiento según tipo de establecimiento (2011)
Distribution of accommodation capacity according to type of establishment (2011)



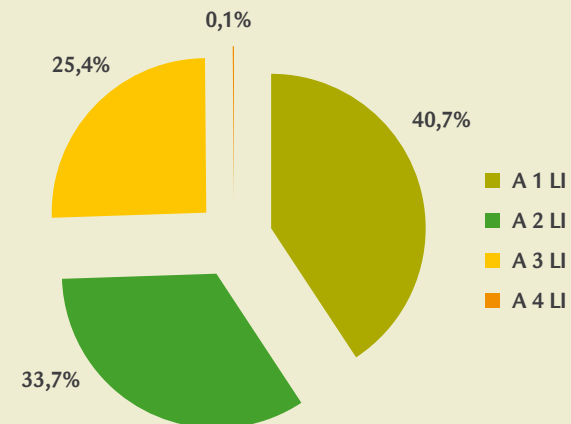
G 4.1.15 Distribució de la capacitat d'allotjament hoteler (2011)

Distribución de la capacidad de alojamiento hotelero (2011)
Distribution of hotel accommodation capacity (2011)



G 4.1.16 Distribució de la capacitat d'allotjament en apartaments (2011)

Distribución de la capacidad de alojamiento en apartamentos (2011)
Distribution of accommodation capacity at apartments (2011)



T 4.1.7 Distribució de la capacitat d'allotjament per municipis (2011)

Distribución de la capacidad de alojamiento por municipios (2011)

Distribution of accommodation capacity broken down by municipalities (2011)

MUNICIPI/ MUNICIPIO/ MUNICIPALITY (*) EIVISSA/ IBIZA/ IBIZA	A 1 LI	A 2 LI	A 3 LI	A 4 LI	HR	AG	TI	CTT	CTS	CTP	CV 2*	CV 3*	H 1*	H 2*	H 3*	H 4*	H 5*	HR 1*																		
	ESTABL. PLACES	ESTABL. PLACES	ESTABL. PLACES	ESTABL. PLACES	ESTABL. PLACES	ESTABL. PLACES	ESTABL. PLACES	ESTABL. PLACES	ESTABL. PLACES	ESTABL. PLACES	ESTABL. PLACES	ESTABL. PLACES	ESTABL. PLACES	ESTABL. PLACES	ESTABL. PLACES	ESTABL. PLACES	ESTABL. PLACES	ESTABL. PLACES																		
IBIZA	29	1.883	13	1.190	5	1.619		1	20					3	253	8	2.133	4	1.776	8	2.525	2	328	2	169											
SANT ANTONI DE PORTMANY	35	2.375	13	1.613	3	152		2	46	2	44	1	10		1	274			3	219	6	2.002	10	2.970	2	588		5	412							
SANT JOAN DE LABRITJA	6	514	6	513	4	298	1	29	3	59	8	117	2	20																						
SANT JOSEP DE SA TALAIA	27	2.017	13	2.197	17	2.116				1	8																									
SANTA EULÀRIA DES RIU	38	2.108	15	1.856	11	1.362		1	29	10	181			1	300	1	375	1	249	3	2.001	1	400		3	554	14	6.494	5	1.842	2	568				
TOTAL IBIZA	135	8.897	60	7.369	40	5.547	1	29	7	154	21	350	3	30	1	300	3	1.049	1	249	4	2.781	3	1.312	6	472	23	5.927	51	21.936	19	6.842	5	1.012	7	581

(*) No es mostren els grups d'allotjament sense establiments/ No se muestran los grupos de alojamiento sin establecimientos/ The accommodation groups without establishments are not shown

MUNICIPI/ MUNICIPIO/ MUNICIPALITY (*) EIVISSA/ IBIZA/ IBIZA	HR 2*	HR 3*	HR 4*	HA 1*	HA 2*	HA 3*	HA 4*	RA 2*	RA 4*	HS 1*	HS 2*	HS 3*	HSR 1*	HSR 2*	HSR 3*	CH	F	TOTAL																		
	ESTABL. PLACES	ESTABL. PLACES	ESTABL. PLACES	ESTABL. PLACES	ESTABL. PLACES	ESTABL. PLACES	ESTABL. PLACES	ESTABL. PLACES	ESTABL. PLACES	ESTABL. PLACES	ESTABL. PLACES	ESTABL. PLACES	ESTABL. PLACES	ESTABL. PLACES	ESTABL. PLACES	ESTABL. PLACES	ESTABL. PLACES	ESTABL. PLACES																		
IBIZA	3	411		1	199		1	213	1	517			2	101	1	75			11	452	4	148	1	57	14	232						114	14.301			
SANT ANTONI DE PORTMANY	4	676			104			3	1.107	2	338	1	184						2	76	3	298			17	1.060	12	1.056			11	259		139	15.863	
SANT JOAN DE LABRITJA										1	20	1	21						3	118	1	212								1	8		48	5.548		
SANT JOSEP DE SA TALAIA	1	84	2	296	1	19		2	450	4	868	4	1.908	2	100	1	42		3	44			1	16		1	13			1	12		108	22.600		
SANTA EULÀRIA DES RIU	1	140	3	417					4	1.028	2	326							5	154	4	262			6	246	7	283		1	18	3	89	142	21.282	
TOTAL IBIZA	9	1.311	5	713	2	218	1	104	3	663	12	3.520	8	2.572	3	284	1	42	13	395	9	656	1	16	38	1.889	24	1.699	1	57	28	529	3	89	551	79.594

(*) No es mostren els grups d'allotjament sense establiments/ No se muestran los grupos de alojamiento sin establecimientos/ The accommodation groups without establishments are not shown

4.1 Allotjaments turístics/ Alojamentos turísticos/ Tourist accommodation

T 4.1.8 Capacitat d'allotjament per tipus d'establiment i categoria (2011)

Capacidad de alojamiento por tipo de establecimiento y categoría (2011)

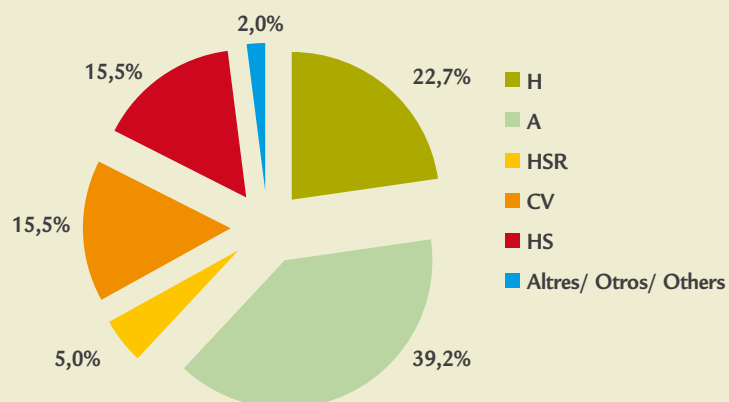
Accommodation capacity by type of establishment and category (2011)

TIPUS D'ESTABLIMENT TIPO DE ESTABLECIMIENTO ESTABLISHMENT TYPE	NRE. D'ESTABL. Nº ESTABL. NO. ESTABL.	NRE. UNITATS Nº UNIDADES NO. UNITS	NRE. PLACES Nº PLAZAS NO. BEDS	% PLACES % PLAZAS % BEDS
A 1 LI	62	652	1.979	65,6%
A 2 LI	8	293	794	26,3%
A 3 LI	5	104	246	8,1%
A 4 LI				
Total A	75	1.049	3.019	100%
HR				
AG				
TI				
CT T				
CT S				
CT P				
CT LUXE				
Total CT				
CV 1*				
CV 2*				
CV 3*	2	419	1.193	100%
Total CV	2	419	1.193	100%
H 1*	3	133	254	14,5%
H 2*	1	26	49	2,8%
H 3*	1	116	214	12,2%
H 4*	2	661	1.232	70,4%
H 5*				
H 5* G.L.				
Total H	7	936	1.749	100%
HR 1*				
HR 2*				
HR 3*				
HR 4*				
HR 5*				
Total HR*				

TIPUS D'ESTABLIMENT TIPO DE ESTABLECIMIENTO ESTABLISHMENT TYPE	NRE. D'ESTABL. Nº ESTABL. NO. ESTABL.	NRE. UNITATS Nº UNIDADES NO. UNITS	NRE. PLACES Nº PLAZAS NO. BEDS	% PLACES % PLAZAS % BEDS
HA 1*				
HA 2*				
HA 3*				
HA 4*				
HA 5*				
Total HA				
RA 1*				
RA 2*				
RA 3*				
RA 4*				
RA 5*				
Total RA				
HS 1*	11	316	595	49,8%
HS 2*	4	189	348	29,1%
HS 3*	3	140	252	21,1%
Total HS	18	645	1.195	100%
HSR 1*	5	119	227	59,0%
HSR 2*	2	25	45	11,7%
HSR 3*	2	59	113	29,4%
Total HSR	9	203	385	100%
CH	8	73	125	100%
F	1	15	30	100%
PENS 2*				
TOTAL	120	3.340	7.696	

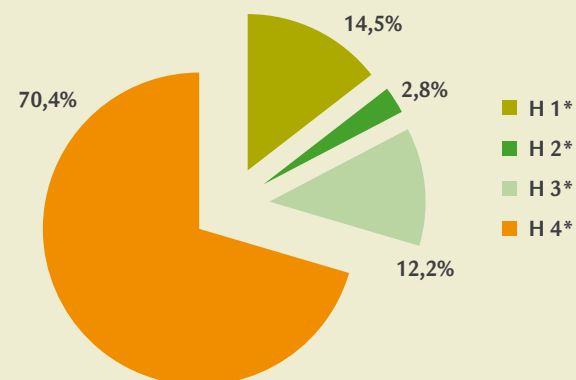
G 4.1.17 Distribució de la capacitat d'allotjament segons tipus d'establiment (2011)

Distribución de la capacidad de alojamiento según tipo de establecimiento (2011)
Distribution of accommodation capacity according to type of establishment (2011)



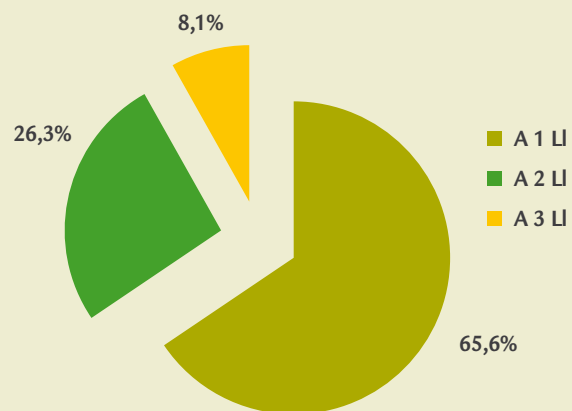
G 4.1.18 Distribució de la capacitat d'allotjament hotelera (2011)

Distribución de la capacidad de alojamiento hotelero (2011)
Distribution of hotel accommodation capacity (2011)



G 4.1.19 Distribució de la capacitat d'allotjament en apartaments (2011)

Distribución de la capacidad de alojamiento en apartamentos (2011)
Distribution of accommodation capacity at apartments (2011)



4.2 Restaurants, cafeteries i bars/ Restaurantes, cafeterías y bares/ Restaurants, cafeterias and bars

T 4.2.1 Nombre i capacitat dels restaurants (2010-2011)

Número y capacidad de los restaurantes (2010-2011)

Number and restaurant capacity (2010-2011)

ILLA/ ISLA/ ISLAND	2010		2011		% VAR. 11/10	
	ESTABLIMENTS ESTABLECIMIENTOS ESTABLISHMENTS	PLACES PLAZAS PLACES	ESTABLIMENTS ESTABLECIMIENTOS ESTABLISHMENTS	PLACES PLAZAS PLACES	ESTABLIMENTS ESTABLECIMIENTOS ESTABLISHMENTS	PLACES PLAZAS PLACES
Mallorca	3.107	219.647	4.204	291.080	35,3%	32,5%
Menorca	488	32.662	496	34.013	1,6%	4,1%
Eivissa	884	67.893	907	72.265	2,6%	6,4%
Formentera	110	7.983	111	8.021	0,9%	0,5%
TOTAL	4.589	328.185	5.718	405.379	24,6%	23,5%

T 4.2.2 Evolució dels restaurants (2001-2011)

Evolución de los restaurantes (2001-2011)

Evolution of the restaurants (2001-2011)

	2001	2002	2003	2004	2005	2006	2007	2008	2009	2010	2011
Establ.	3.860	3.823	3.815	3.897	4.021	4.174	4.269	4.362	4.443	4.589	5.718
Places/ Plazas/ Places	247.688	253.152	255.610	269.129	280.109	294.299	301.731	308.017	313.552	328.185	405.379

T 4.2.3 Nombre i capacitat de les cafeteries (2010-2011)
Número y capacidad de las cafeterías (2010-2011)
Number and capacity of the cafeterias (2010-2011)

ILLA/ ISLA/ ISLAND	2010		2011		% VAR. 11/10	
	ESTABLIMENTS ESTABLECIMIENTOS ESTABLISHMENTS	PLACES PLAZAS PLACES	ESTABLIMENTS ESTABLECIMIENTOS ESTABLISHMENTS	PLACES PLAZAS PLACES	ESTABLIMENTS ESTABLECIMIENTOS ESTABLISHMENTS	PLACES PLAZAS PLACES
Mallorca	1.730	88.371	3.130	152.135	80,9%	72,2%
Menorca	220	10.746	231	11.729	5,0%	9,1%
Eivissa	488	25.881	499	26.742	2,3%	3,3%
Formentera	38	1.718	43	1.820	13,2%	5,9%
TOTAL	2.476	126.716	3.903	192.426	57,6%	51,9%

T 4.2.4 Evolució de les cafeteries (2001-2011)
Evolución de las cafeterías (2001-2011)
Evolution of the cafeterias (2001-2011)

	2001	2002	2003	2004	2005	2006	2007	2008	2009	2010	2011
Establ.	3.860	3.823	3.815	3.897	4.021	4.174	4.269	4.362	4.443	4.589	5.718
Places/ Plazas/ Places	247.688	253.152	255.610	269.129	280.109	294.299	301.731	308.017	313.552	328.185	405.379

T 4.2.5 Nombre i capacitat dels bars (2010-2011)
Número y capacidad de los bares (2010-2011)
Number and capacity of the bars (2010-2011)

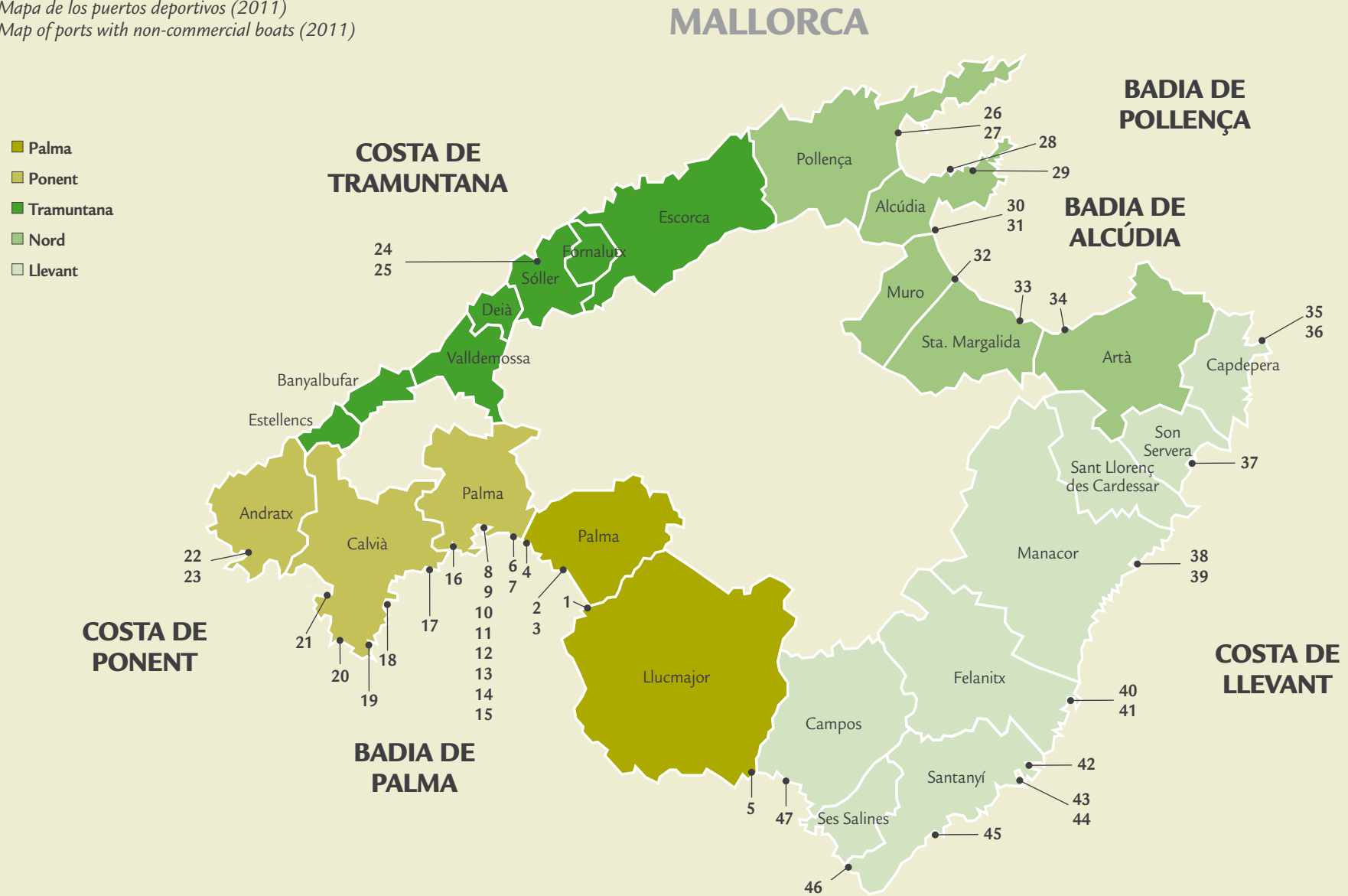
ILLA/ ISLA/ ISLAND	2010		2011		% VAR. 11/10	
	ESTABLIMENTS ESTABLECIMIENTOS ESTABLISHMENTS	PLACES PLAZAS PLACES	ESTABLIMENTS ESTABLECIMIENTOS ESTABLISHMENTS	PLACES PLAZAS PLACES	ESTABLIMENTS ESTABLECIMIENTOS ESTABLISHMENTS	PLACES PLAZAS PLACES
Mallorca	3.402	132.599	7.110	251.127	109,0%	89,4%
Menorca	387	17.752	389	17.948	0,5%	1,1%
Eivissa	494	27.553	499	28.655	1,0%	4,0%
Formentera	50	2.433	51	2.433	2,0%	0,0%
TOTAL	4.333	180.337	8.049	300.163	85,8%	66,4%

4.3 Ports esportius/ Puertos deportivos/ Ports with non-commercial boats

G 4.3.1 Mapa dels ports esportius (2011)

Mapa de los puertos deportivos (2011)

Map of ports with non-commercial boats (2011)



T 4.3.1 Ports esportius, nombre d'amarradors, per longitud, tipus d'explotació i tipus de port (2011)
Puertos deportivos, número de amarres, por longitud, tipo de explotación y tipo de puerto (2011)
Ports with non-commercial boats, number of berths by length, type of operation and type of port (2011)

	MALLORCA	NRE. D'AMARRADORS Nº DE AMARRES/ NO. OF BERTHS	TIPUS D'EXPLORACIÓ TIPO DE EXPLOTACIÓN/ TYPE OF OPERATION	TIPUS DE PORT TIPO DE PUERTO/ TYPE OF PORT	
Palma	1 C.N. El Arenal	667	1	2	
	2 C.N. Sant Antoni de la Platja	393	1	2	
	3 C.N. Cala Gamba	226	1	2	
	4 C.M. Molinar de Llevant *	120	1	2	
	5 C.N. S'Estanyol	289	1	2	
	Ponent	6 C.N. Portitxol *	251	1	2
		7 Port del Portitxol *	418	-	1
		8 R.C.N. de Palma *	996	1	2
		9 Passeig marítim de Palma *	789	4	4
		10 Marina Port de Mallorca *	200	2	1
		11 Club de Mar *	572	1	2
		12 Pantalà de la Quarantena *	70	2	2
		13 Pantalà de la Mediterrània *	62	2	1
		14 Marina Alboran	98	2	2
		15 STP, SL	53	2	2
		16 Escola de Vela Calanova **	214	-	-
		17 P.E. Puerto Portals (Portals Nous)	670	2	2
		18 C.N. Palmanova	79	1	2
		19 P.E. de Portals Vells	55	1	2
	20 P.D. Port Adriano	482	2	2	
	21 C.N. Santa Ponça	522	1	2	
	22 C.V. Port d'Andratx	472	1	1	
	23 Port d'Andratx	175	3	-	
Tramuntana	24 Port de Sóller	530	3	1	
	25 P.E. Marina Tramuntana	40	2	3	
Nord	26 R.C.N. Port de Pollença	375	1	2	
	27 Port de Pollença	548	3	-	
	28 Port els Barcarets	50	3	1	
	29 P.D. El cocodrilo (Marina de Bonaire)	333	2	2	
	30 AlcudiaMar *	745	2	2	
	31 Port d'Alcúdia *	101	4	4	
	32 C.N. Can Picafort	457	1	2	
	33 C.N. Serranova	113	1	2	
	34 C.N. Colonia de Sant Pere	308	1	2	
	Llevant	35 Port de Cala Rajada	160	3	1
36 C.N. Cala Rajada		130	1	2	
37 P. Cala Bona		192	3	1	
38 C.N. Porto Cristo		213	1	2	
39 Port de Porto Cristo		272	3	-	
40 Port de Portocolom		269	3	-	
41 C.N. Portocolom		250	1	1	
42 P.D. Marina Cala d'Or		570	2	2	
43 Port de Portopetro		35	3	-	
44 R.C.N. Portopetro		236	1	2	
45 Port de Cala Figuera		109	3	-	
46 Port de la Colonia de Sant Jordi		319	3	-	
47 C.N. Sa Ràpita		476	1	2	
Total	14.704				

Tipus d'explotació/ Tipo de explotación/ Type of operation

1. Concessió d'explotació a club nàutic/
Concesión de explotación a club náutico/
Operating concession granted to sailing club
2. Concessió d'explotació a societat mercantil/
Concesión de explotación a sociedad mercantil/
Operating concession granted to a company
3. Directa per la comunitat autònoma/
Directa por la comunidad autónoma/
Directly by the autonomous community
4. Directa per l'Autoritat Portuària de Balears/
Directa por la Autoridad Portuaria de Baleares/
Directly by the Balearic Port Authority

Tipus de Port/ Tipo de puerto/ Type of port

1. Dàrsena esportiva situada a un port comercial de la comunitat autònoma/
Dársena deportiva situada en un puerto comercial de la comunidad autónoma/
Dock located in a commercial port in the Autonomous Community
2. Ports esportius de promoció privada/
Puertos deportivos de promoción privada/
Privately developed marinas
3. Ports en construcció/
Puertos en construcción/
Ports under construction
4. Situat a port comercial de l'administració estatal/
Situado en puerto comercial de la administración estatal/
Located in the Central Government commercial harbour.

* Estatal (no transferit a la comunitat autònoma)/ Estatal (no transferido a la comunidad autónoma)/ State owned (not transferred to the Autonomous Community)

** Conselleria de Turisme i Esports/ Consejería de Turismo y Deportes/ Balearic Ministry of Tourism and Sports

4.3 Ports esportius/ Puertos deportivos/ Ports with non-commercial boats

T 4.3.2 Ports esportius, nombre d'amarradors, per longitud, tipus d'explotació i tipus de port (2011)

Puertos deportivos, número de amarres, por longitud, tipo de explotación y tipo de puerto (2011)

Ports with non-commercial boats, number of berths by length, type of operation and type of port (2011)

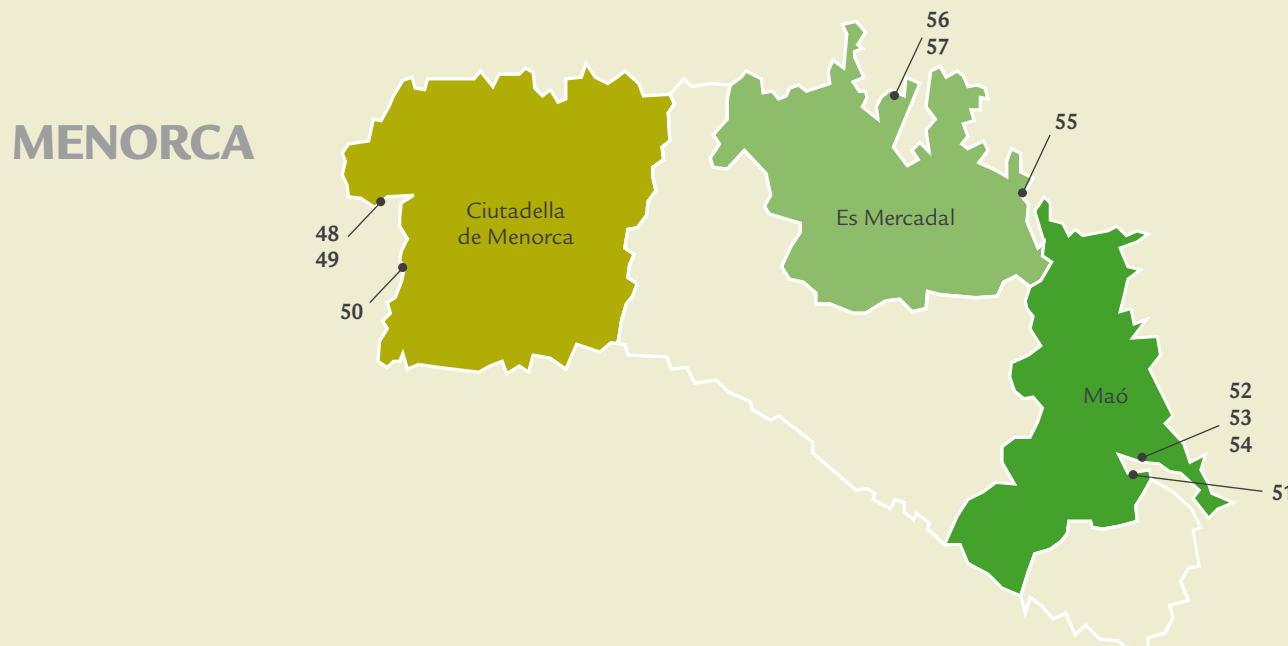
	MENORCA		NRE. D'AMARRADORS	TIPUS D'EXPLORACIÓ	TIPUS DE PORT
			Nº DE AMARRES/ NO. OF BERTHS	TIPO DE EXPLOTACIÓN/ TYPE OF OPERATION	TIPO DE PUERTO/ TYPE OF PORT
Ciutadella	48	C.N. Ciutadella	60	1	1
	49	Port de Ciutadella	128	3	3
	50	P.E. Cala en Bosch	276	2	2
Maó	51	Port de Maó *	939	4	4
	52	Marina Deportiva de Menorca *	189	2	2
	53	S'Altra Banda	460	2	2
	54	Marina Estrella Menorca	47	-	-
Es Mercadal	55	D.E. Addaia	165	2	2
	56	C.N. Fornells	74	1	2
	57	Port de Fornells	192	3	-
	Total		2.530		

* Estatal (no transferit a la comunitat autònoma)/ Estatal (no transferido a la comunidad autónoma)/ State owned (not transferred to the Autonomous Community)

G 4.3.2 Mapa dels ports esportius (2011)

Mapa de los puertos deportivos (2011)

Map of ports with non-commercial boats (2011)



Tipus d'explotació/ Tipo de explotación/ Type of operation

1. Concessió d'explotació a club nàutic/
*Concesión de explotación a club náutico/
Operating concession granted to sailing club*
2. Concessió d'explotació a societat mercantil/
*Concesión de explotación a sociedad mercantil/
Operating concession granted to a company*
3. Directa per la comunitat autònoma/
*Directa por la comunidad autónoma/
Directly by the autonomous community*
4. Directa per l'Autoritat Portuària de Balears/
*Directa por la Autoridad Portuaria de Baleares/
Directly by the Balearic Port Authority*

Tipus de Port/ Tipo de puerto/ Type of port

1. Dàrsena esportiva situada a un port comercial de la comunitat autònoma/
*Dársena deportiva situada en un puerto comercial de la comunidad autónoma/
Dock located in a commercial port in the Autonomous Community*
2. Ports esportius de promoció privada/
*Puertos deportivos de promoción privada/
Privately developed marinas*
3. Ports en construcció/
*Puertos en construcción/
Ports under construction*
4. Situat a port comercial de l'administració estatal/
*Situado en puerto comercial de la administración estatal/
Located in the Central Government commercial harbour.*

T 4.3.3 Ports esportius, nombre d'amarradors, per longitud, tipus d'explotació i tipus de port (2011)

Puertos deportivos, número de amarres, por longitud, tipo de explotación y tipo de puerto (2011)

Ports with non-commercial boats, number of berths by length, type of operation and type of port (2011)

EIVISSA I FORMENTERA		NRE. D'AMARRADORS Nº DE AMARRES/ NO. OF BERTHS	TIPUS D'EXPLORACIÓ TIPO DE EXPLOTACIÓN/ TYPE OF OPERATION	TIPUS DE PORT TIPO DE PUERTO/ TYPE OF PORT
Eivissa	58 Ibiza Magna *	77	2	2
	59 C.N. d' Eivissa *	275	1	4
	60 P.E. Marina Ibiza *	539	2	2
	61 P.E. Marina des Botafoch *	428	2	2
	62 Varadero Ibiza	6	2	-
	63 P.E. Santa Eulàlia del Riu	755	2	2
Sta. Eulària	64 C.N. Sant Antoni de Portmany	224	1	1
	65 Port de Sant Antoni de Portmany	574	3	-
Sant Josep	66 Coral Mar (Life ports)	57	2	2
Total		2.935		
FORMENTERA	67 Port de la Savina *	180	2	2
	68 Marina de Formentera *	89	2	2
	69 D.E Formentera Mar *	91	2	2
	Total	360		

* Estatal (no transferit a la comunitat autònoma)/ Estatal (no transferido a la comunidad autónoma)/ State owned (not transferred to the Autonomous Community)

Tipus d'explotació/ Tipo de explotación/ Type of operation

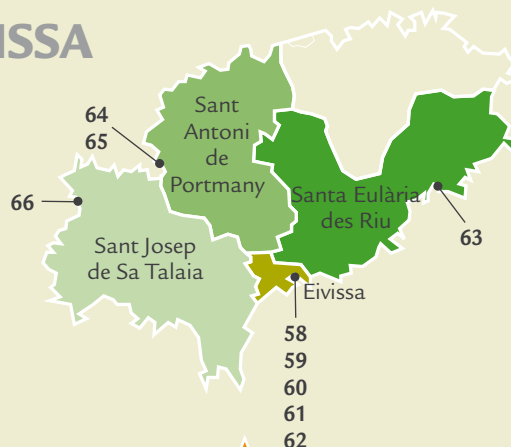
1. Concessió d'explotació a club nàutic/
*Concesión de explotación a club náutico/
Operating concession granted to sailing club*
2. Concessió d'explotació a societat mercantil/
*Concesión de explotación a sociedad mercantil/
Operating concession granted to a company*
3. Directa per la comunitat autònoma/
*Directa por la comunidad autónoma/
Directly by the autonomous community*
4. Directa per l'Autoritat Portuària de Balears/
*Directa por la Autoridad Portuaria de Baleares/
Directly by the Balearic Port Authority*

G 4.3.3 Mapa dels ports esportius (2011)

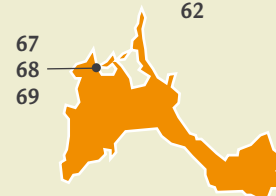
Mapa de los puertos deportivos (2011)

Map of ports with non-commercial boats (2011)

EIVISSA



FORMENTERA



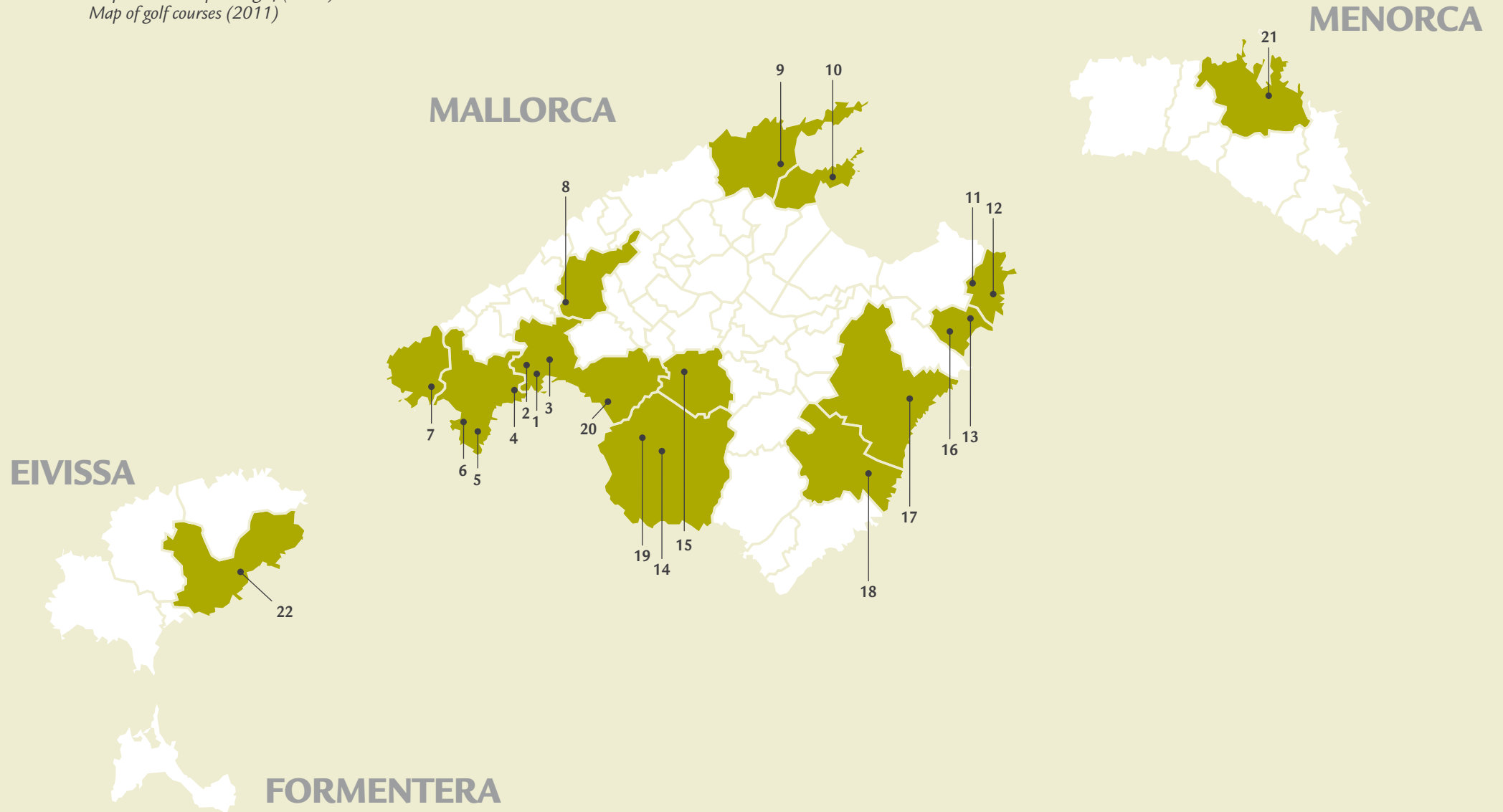
Tipus de Port/ Tipo de puerto/ Type of port

1. Dàrsena esportiva situada a un port comercial de la comunitat autònoma/
*Dársena deportiva situada en un puerto comercial de la comunidad autónoma/
Dock located in a commercial port in the Autonomous Community*
2. Ports esportius de promoció privada/
*Puertos deportivos de promoción privada/
Privately developed marinas*
3. Ports en construcció/
*Puertos en construcción/
Ports under construction*
4. Situat a port comercial de l'administració estatal/
*Situado en puerto comercial de la administración estatal/
Located in the Central Government commercial harbour.*

4.4 Camps de golf/ Campos de golf/ Golf courses

G 4.4.1 Mapa dels camps de golf (2011)

Mapa de los campos de golf (2011)
Map of golf courses (2011)



T 4.4.1 Camps de golf, forats, par i nombre de barres (m.) (2011)
Campos de golf, hoyos, par y número de barras (m.) (2011)
Golf courses, holes, par and number of markers (m.) (2011)

				BARRES (M.) / BARRAS (M.) / MARKERS (M.)**				
		FORATS/ HOYOS/ HOLES	PAR					
1	Son Vida Golf	18	71	5.601	5.601	-	4.738	-
2	Golf Son Muntaner	18	72	6.261	5.920	5.440	5.113	-
3	Golf Son Quint	18	72	6.199	5.929	5.498	5.130	-
3	Golf Son Quint Executive course (Pitch & Putt)	9	54	-	1.276	-	1.276	-
4	Real Golf de Bendinat	18	70	-	5.660	-	4.990	-
5	Golf de Poniente	18	72	6.426	6.134	5.400	5.170	-
6	Golf Santa Ponsa I	18	72	6.543	6.219	5.617	5.250	-
6	Golf Santa Ponsa II *	18	72	6.053	5.706	5.128	4.872	-
6	Golf Santa Ponsa III *	9	60	-	3.198	-	2.664	-
7	Golf de Andratx	18	72	6.089	5.683	5.268	4.913	-
8	Golf Son Termens	18	70	5.595	5.313	5.000	4.727	-
9	Golf Pollença	9	70	5.148	4.982	4.612	4.508	-
10	Club de Golf Alcanada	18	72	6.499	6.152	5.645	5.241	-
11	Capdepera Golf	18	72	5.890	5.589	5.066	4.726	-
12	Canyamel Golf	18	73	-	6.185	-	5.412	-
13	Pula Golf	18	72	6.246	5.812	5.409	5.107	-
14	Maioris Golf	18	72	6.309	6.000	5.625	5.301	-
15	Son Gual Golf	18	72	6.257	5.983	5.475	4.961	6.621
16	Club de Golf Son Servera *	9	72	-	6.000	-	5.146	-
17	La Reserva Rotana Golf *	9	36	5.550	-	-	-	-
18	Vall d'Or Golf	18	71	5.538	5.335	5.024	4.742	-
19	Marriott's Golf Son Antem East	18	72	6.318	6.041	5.325	5.102	-
19	Marriott's Golf Son Antem West	18	72	6.293	5.913	5.396	5.007	-
20	Golf Park Puntiró	18	71	6.027	5.546	5.074	4.530	-
21	Golf Son Parc	18	69	5.169	4.872	4.652	4.303	-
22	Club de Golf Ibiza I	18	72	6.083	5.842	5.478	4.980	-
22	Club de Golf Roca Llisa	9	35	-	2.899	-	2.466	-

(*) Club privat/ Club privado/ Private club

(**) Barres: Hi ha cinc tipus de barres, des de les vermelles surten les dones i els nins, de les grogues els homes. Les blaves són per a jugadores professionals, les blanques i les negres per a jugadors professionals.

Barras: Hay cinco tipos de barras, desde las rojas salen las mujeres y los niños, de las amarillas los hombres. Las azules son para jugadoras profesionales, las blancas y las negras para jugadores profesionales.
Markers: There are five types of markers. Women and children start from the red ones and men from the yellow ones. The blues ones are for female professional players and the white and black ones for male professional players.



Illes Balears	<i>128-130</i> <i>134-138</i>
Mallorca	<i>131</i>
Menorca	<i>132</i>
Eivissa i Formentera	<i>133</i>



5.0 Fonts, definicions i notes metodològiques 126

Fuentes, definiciones y notas metodológicas
Sources, definitions and methodological notes

5.1 Ocupació registrada 128

Ocupación registrada
Registered occupancy

5.2. Contractació registrada 134

Contratación registrada
Registered recruitment



5.0 Fonts, definicions i notes metodològiques/ Fuentes, definiciones y notas metodológicas/ Sources, definitions and methodological notes

Fonts

Tresoreria General de la Seguretat (TGSS), Servei d'Ocupació de les Illes Balears (SOIB), Servei públic d'ocupació estatal (SISPE) i Institut d'Estadística de les Illes Balears (IBESTAT).

Definicions

Treballadors d'alta a la Seguretat Social: Es refereix als treballadors d'alta laboral i situacions assimilades, tals com incapacitat temporal, suspensió per regulació d'ocupació, desocupació parcial...; no s'inclouen situacions d'atur de convenis especials, treballadors d'empreses acollides a plans de reconversió i que reben ajudes en concepte de jubilació anticipada i situacions especials sense efecte en cotitzacions. Així mateix, el nombre d'afiliats no es correspon necessàriament amb el de treballadors, sinó amb el de situacions que generen obligació de cotitzar: és a dir, la mateixa persona es pot comptabilitzar tantes vegades com situacions de cotització tengui.

Notes metodològiques

Per delimitar les activitats econòmiques que es consideren pròpies del sector turístic s'ha seguit la metodologia internacional, aprovada el 2000 per la Comissió Estadística de les Nacions Unides i recolzada per l'OMT, l'OCDE i l'Eurostat, denominada Cuenta Satélite del Turismo: Referencias Metodológicas (CSTRM). L'Institut Nacional d'Estadística va seguir aquestes recomanacions per elaborar la primera Cuenta Satélite del Turismo en España (CSTE) en el 2002. Es proposa ressaltar aquelles categories de productes que solen ser més importants en els desplaçaments dels individus: transport, allotjament, serveis d'agències de viatge, etc. Per poder realitzar comptes satèl·lit de turisme o altres tipus d'aproximacions a l'activitat turística a l'àmbit estatal és necessari traslladar les activitats turístiques proposades pels organismes internacionals, a una classificació nacional. En el cas d'Espanya, la classificació pròpia de les activitats econòmiques és la CNAE, Classificació Nacional d'Activitats Econòmiques.

L'any 2009 va entrar en vigor una nova classificació nacional d'activitats econòmiques (CNAE-09) que va substituir la classificació vigent fins al moment (CNAE-93). Aquest canvi ha suposat una ruptura en les sèries històriques de les dades d'afiliació, atur, etc. En definitiva, de totes les estadístiques desglossades per la variable d'activitat econòmica. Una conseqüència important d'aquest canvi és la millora en la delimitació i precisió de les activitats considerades turístiques.

Tanmateix, el codi 55 (hoteleria) de la CNAE-93 es correspon plenament amb els codis 55 (serveis d'allotjament) i 56 (serveis de menjars i begudes) de la CNAE-09. Per això, per tal de poder fer evolucions temporals més llargues, s'ha optat per presentar, en alguns apartats, només dades d'aquests codis de les CNAE.

La sèrie d'estadístiques de contractes de treball registrats per ocupació presenta ruptura entre els anys 2010 i 2011 a causa d'un canvi en la classificació nacional d'ocupacions, que passa de la CNO 94 a la CNO 11, entre les que no existeix una correspondència exacta.

Per a més informació es poden consultar les notes metodològiques de l'Observatori del Treball de les Illes Balears (OTIB) <http://observatorideltreball.caib.es>

Fuentes

Tesorería General de la Seguridad (TGSS) y Servicio de Ocupación de las Islas Baleares (SOIB), Servicio público de empleo estatal (SISPE) e Instituto de Estadística de las Islas Baleares (IBESTAT).

Definiciones

Trabajador de alta en la Seguridad Social: Se refiere a los trabajadores en alta laboral y situaciones asimiladas, tales como incapacidad temporal, suspensión por regulación de empleo, desempleo parcial...; no se incluyen situaciones de desempleo, de convenios especiales, trabajadores de empresas acogidas a planes de reconversión y que reciben ayudas en concepto de jubilación anticipada y situaciones especiales sin efecto en cotizaciones. Asimismo, el número de afiliados no se corresponde necesariamente con el de trabajadores, sino con el de situaciones que generan obligación de cotizar; es decir, la misma persona puede contabilizarse tantas veces como situaciones de cotización tenga.

Notas metodológicas

Para delimitar las actividades económicas que se consideran propias del sector turístico se ha seguido la metodología internacional, aprobada en el 2000 por la Comisión Estadística de las Naciones Unidas y respaldada por la OMT, la OCDE y Eurostat, denominada Cuenta Satélite del Turismo: Referencias Metodológicas (CSTRM). El Instituto Nacional de Estadística siguió estas recomendaciones para elaborar la primera Cuenta Satélite del Turismo en España (CSTE) en el 2002. Se propone resaltar aquellas categorías de productos que suelen ser más importantes en los desplazamientos de los individuos: transporte, alojamiento, servicios de agencias de viaje, etc. Para poder realizar cuentas satélite de turismo u otros tipos de aproximaciones a la actividad turística en el ámbito estatal, es necesario trasladar las actividades turísticas propuestas por los organismos internacionales a una clasificación nacional. En el caso de España, la clasificación propia de las actividades económicas es la CNAE: Clasificación Nacional de Actividades Económicas.

En el año 2009 entró en vigor una nueva clasificación nacional de actividades económicas (CNAE-09) que substituyó la clasificación vigente hasta el momento (CNAE-93). Este cambio ha supuesto una ruptura en las series históricas de los datos de afiliación, paro, etc. y en definitiva, de todas las estadísticas desglosadas por la variable de actividad económica. Una consecuencia importante de este cambio es la mejora en la delimitación y precisión de las actividades consideradas turísticas.

Sin embargo, el código 55 (hotelería) de la CNAE-93 se corresponde plenamente con los códigos 55 (servicios de alojamiento) y 56 (servicio de comidas y bebidas) de la CNAE-09. Por este motivo, para poder hacer evoluciones temporales más largas, se ha optado por presentar, en algunos apartados, sólo datos de estos códigos de las CNAE.

La serie de estadísticas de contratos de trabajo registrados por ocupación presenta ruptura entre los años 2010 y 2011 debido a un cambio en la clasificación nacional de ocupaciones, que pasa de la CNO 94 a la CNO 11, entre las que no existe una correspondencia exacta.

Para más información se pueden consultar las notas metodológicas del Observatorio de Trabajo de las Islas Baleares (OTIB) <http://observatoriodeltrabajo.caib.es>

Sources

General Treasury of the Social Security (TGSS) and the Balearic Islands Employment Service (SOIB), State public employment service (SISPE) and the Balearic Islands Institute of Statistics (IBESTAT).

Definitions

Workers on the payroll and registered for Social Security: It refers to the registered workers and assimilated situations, such as temporary disability, suspension due to employment regulation, partial unemployment, etc. Situations related to unemployment arisen out of special agreements, employees of companies with restructuring plans receiving financial aid as a concept for early retirement and special situations with no effect on contributions have not been included. Likewise, the number of registered workers does not necessarily correspond with the workers', but with the situations that create the duty to contribute; that is to say, a person may be included in the system as many times as contribution situations has.

Methodological notes

In order to specify a list of economic activities of the tourism industry, an international methodology has been followed. In 2000, it was endorsed by the United Nations Statistical Commission and supported by international bodies such as the World Tourism Organization ("WTO"), the Organisation for Economic Co-operation and Development ("OECD") and Eurostat. This methodology was called Tourism Satellite Account: Methodological References. The Spanish National Statistical Institute ("Instituto Nacional de Estadística, INE") followed these recommendations in order to elaborate the first Tourism Satellite Account in Spain ("Cuenta Satélite del Turismo en España, CSTE") in 2002. Its purpose is to enhance those categories of products that are more important in people's trips: transport, accommodation, services of travel agencies, etc. In order to carry out a Tourism Satellite Account or other types of approaches to tourism-related activities at the national level, it is necessary to transpose those tourism activities, put forward by international bodies, to a national classification. In the case of Spain, an own classification called National Classification of Economic Activities ("Clasificación Nacional de Actividades Económicas, CNAE"), has been adopted.

In 2009, a new national classification of economic activities, ("CNAE-09") entered into force. This classification substituted the current one so far: "CNAE-93". On the one hand, this change has led a break with the historical series of affiliation data, unemployment and ultimately, with all the statistics broken down by the variable "economic activity". On the other hand, it has also improved the delimitation and precision of tourism-related activities.

However, the code 55 (hotel trade) of "CNAE-93" corresponds completely with the codes 55 (accommodation services) and 56 (eating out services) of "CNAE-09". Due to this reason, the system that has been adopted in order to make longer temporary evolutions is based on presenting in some sections just those data referring to these codes.

There is a break in the series of statistics on work contracts recorded by occupation between 2010 and 2011 due to a change in the national classification of occupations, changing from CNO 94 to CNO 11, among which there is no exact match.

Further information is available at the methodological notes of the Employment Observatory of the Balearic Islands ("OTIB"), at the following web address: <http://employmentobservatory.caib.es>

5.1 Ocupació registrada/ Ocupación registrada/ Registered occupancy

T 5.1.1 Treballadors d'alta en la seguretat social en les activitats d'hoteleria per trimestres i illes (2005-2011)

Trabajadores de alta en la seguridad social en las actividades de hosteleria por trimestres e islas (2005-2011)

Workers on the payroll and registered for Social Security in hotel business broken down by quarters and islands (2005-2011)

	ILLES BALEARS	MALLORCA	MENORCA	EIVISSA	FORMENTERA	ALTRES PROVÍNCIES/ OTRAS PROVINCIAS/ OTHER PROVINCES
2005T1	52.205	43.654	2.504	4.742	255	1.045
2005T2	100.201	74.362	7.676	15.779	1.336	1.043
2005T3	94.006	71.027	6.923	13.936	1.141	976
2005T4	40.016	32.454	2.200	4.212	223	924
2006T1	52.516	44.293	2.541	4.935	233	512
2006T2	102.483	76.857	7.646	16.411	1.413	155
2006T3	99.582	75.266	7.184	15.698	1.299	134
2006T4	40.741	33.709	2.329	4.395	263	44
2007T1	59.478	50.627	2.929	5.577	299	45
2007T2	108.150	80.994	8.060	17.461	1.574	60
2007T3	104.426	78.821	7.505	16.639	1.399	61
2007T4	42.529	35.039	2.373	4.797	274	45
2008T1	58.416	49.173	2.891	5.966	329	56
2008T2	107.352	80.401	7.953	17.352	1.577	68
2008T3	98.224	75.228	6.647	15.013	1.274	61
2008T4	40.381	33.093	2.303	4.679	261	44
2009T1	52.694	44.356	2.706	5.294	288	49
2009T2	101.165	75.766	7.141	16.495	1.693	69
2009T3	91.308	69.667	6.033	14.186	1.358	63
2009T4	38.511	31.215	2.155	4.783	303	54
2010T1	53.400	44.429	2.623	5.904	386	57
2010T2	101.753	75.075	6.988	17.715	1.898	74
2010T3	93.687	70.426	5.980	15.744	1.468	66
2010T4	38.254	30.999	2.091	4.772	332	56
2011T1	51.467	42.493	2.525	6.005	383	58
2011T2	107.443	78.275	7.372	19.624	2.082	87
2011T3	97.820	73.331	6.027	16.864	1.522	73
2011T4	38.318	30.705	2.107	5.090	354	59

T 5.1.2 Treballadors d'alta en la seguretat social en les activitats d'hoteleria per mesos i illes (2010-2011)

Trabajadores de alta en la seguridad social en las actividades de hosteleria por meses e islas (2010-2011)

Workers on the payroll and registered for Social Security in hotel business broken down by months (2010-2011)

	ILLES BALEARS	MALLORCA	MENORCA	EIVISSA	FORMENTERA	ALTRES PROVÍNCIES/ OTRAS PROVINCIAS/ OTHER PROVINCES
2010M01	38.713	31.658	2.129	4.578	291	56
2010M02	44.123	36.406	2.348	4.997	315	56
2010M03	53.400	44.429	2.623	5.904	386	57
2010M04	69.110	55.753	3.678	8.978	639	60
2010M05	92.172	69.836	5.983	14.807	1.473	70
2010M06	101.753	75.075	6.988	17.715	1.898	74
2010M07	108.016	78.789	7.811	19.278	2.063	72
2010M08	106.432	77.616	7.601	19.180	1.959	73
2010M09	93.687	70.426	5.980	15.744	1.468	66
2010M10	72.589	57.035	4.415	10.088	987	61
2010M11	40.187	32.321	2.279	5.158	369	56
2010M12	38.254	30.999	2.091	4.772	332	56
2011M01	37.846	30.827	2.007	4.640	313	55
2011M02	43.718	35.888	2.266	5.180	326	55
2011M03	51.467	42.493	2.525	6.005	383	58
2011M04	75.697	60.170	3.989	10.590	874	71
2011M05	96.857	72.480	6.184	16.520	1.587	83
2011M06	107.443	78.275	7.372	19.624	2.082	87
2011M07	113.716	82.224	8.150	20.977	2.268	94
2011M08	111.686	80.733	7.928	20.764	2.173	85
2011M09	97.820	73.331	6.027	16.864	1.522	73
2011M10	62.576	49.851	3.187	8.755	716	64
2011M11	40.801	32.584	2.231	5.537	387	59
2011M12	38.318	30.705	2.107	5.090	354	59

5.1 Ocupació registrada/ Ocupación registrada/ Registered occupancy

T 5.1.3 Evolució dels treballadors d'alta en la seguretat social en el sector turístic (CNAE-09, 3 dígits) i trimestres (2010-2011)

Evolución de los trabajadores de alta en la seguridad social en el sector turístico (CNAE-09, 3 dígitos) por trimestres (2010-2011)

Evolution of workers on the payroll and registered for Social Security in the tourist sector (CNAE-09, 3 digits) broken down by quarters (2010-2011)

Codi/ Código/ Code CNAE 09	DESCRIPCIÓ DE LES ACTIVITATS ECONÓMIQUES/ DESCRIPCIÓN DE LAS ACTIVIDADES ECONÓMICAS/ DESCRIPTION OF THE ECONOMIC ACTIVITIES	2010T1	2010T2	2010T3	2010T4	2011T1	2011T2	2011T3	2011T4
491	Transport interurbà de passatgers per ferrocarril/ Transporte interurbano de pasajeros por ferrocarril/ Passenger rail transport, interurban	327	333	334	321	327	330	341	324
493	Altres tipus de transport terrestre de passatgers/ Otros tipos de transporte terrestre de pasajeros/ Other passenger land transport	5.083	7.072	7.156	4.659	5.083	7.347	7.212	4.594
501	Transport marítim de passatgers/ Transporte marítimo de pasajeros/ Passenger sea transport	25	40	34	25	26	39	33	24
503	Transport de passatgers per vies de navegació interiors/ Transporte de pasajeros por vías de navegación interior/ Inland passenger water transport	3	5	5	4	5	5	4	4
511	Transport aeri de passatgers/ Transporte aéreo de pasajeros/ Passenger air transport	2.579	3.230	3.145	2.375	2.395	3.149	3.064	2.317
Subtotal TRANSPORT/ Subtotal TRANSPORTE/ Subtotal TRANSPORT		8.017	10.680	10.674	7.384	7.836	10.870	10.654	7.263
551	Hotels i allotjaments similars/ Hoteles y alojamientos similares/ Hotels and similar accommodation	20.653	45.141	41.085	10.427	19.765	48.278	43.187	10.270
552	Allotjaments turístics i altres allotjaments de curta durada/ Alojamientos turísticos y otros alojamientos de corta duración/ Tourist accommodation and other short stay accommodation	2.731	7.867	7.144	1.303	2.445	7.920	7.141	1.368
553	Càmpings/ Campings/ Campings	99	137	121	62	60	131	92	24
559	Altres allotjaments/ Otros alojamientos/ Other accommodation	79	139	128	74	85	146	153	83
Subtotal ALLOTJAMENT/ Subtotal ALOJAMIENTO/ Subtotal ACCOMMODATION		23.562	53.284	48.478	11.866	22.355	56.475	50.573	11.745
561	Restaurants i establiments de menjars/ Restaurantes y establecimientos de comidas/ Restaurants and mobile food service activities	16.125	27.778	25.344	13.608	15.616	29.500	26.717	13.879
562	Provisió de menjars preparats per a esdeveniments i altres serveis de menjars/ Provisión de comidas preparadas para eventos y otros servicios de comidas/ Other food service activities	1.505	1.305	1.813	1.707	1.795	1.443	2.054	1.736
563	Establiments de begudes/ Establecimientos de bebidas/ Beverage serving activities	12.208	19.387	18.052	11.073	11.701	20.024	18.474	10.958
Subtotal RESTAURACIÓ/ Subtotal RESTAURACIÓN/ Subtotal RESTAURANT BUSINESS		29.838	48.470	45.209	26.388	29.112	50.967	47.245	26.573
791	Activitats d'agències de viatges, operadors turístics/ Actividades de agencias de viajes, operadores turísticos/ Travel agency and tour operator activities	3.875	4.375	4.344	3.635	3.984	4.678	4.663	3.757
799	Altres serveis de reserves i activitats relacionades amb aquests/ Otros servicios de reservas y actividades relacionadas con estas/ Other reservation service and related activities	337	538	521	298	345	523	486	289
Subtotal AGÈNCIES DE VIATGE/ Subtotal AGENCIAS DE VIAJE/ Subtotal of TRAVEL AGENCIES		4.212	4.913	4.865	3.933	4.329	5.201	5.149	4.046
771	Lloguer de vehicles de motor/ Alquiler de vehículos de motor/ Renting and leasing of motor vehicles	1.366	2.463	2.314	1.159	1.358	2.638	2.444	1.159
773	Lloguer d'un altre tipus de maquinària, equips i béns tangibles/ Alquiler de otro tipo de maquinaria, equipos y bienes tangibles/ Renting and leasing of other machinery, equipment and tangible goods	1.004	1.204	1.184	983	1.029	1.287	1.242	958
522	Activitats annexes als transports/ Actividades anexas a los transportes/ Support activities of transportation	5.125	5.775	5.850	4.730	5.040	6.057	6.037	4.481
900	Activitats de creació, artístiques i espectacles/ Actividades de creación, artísticas y espectáculos/ Creative, arts and entertainment activities	1.101	1.815	1.704	1.138	1.092	1.799	1.747	1.089
910	Activitats de biblioteques, arxius, museus i altres activitats culturals/ Actividades de bibliotecas, archivo, museos y otras actividades culturales/ Libraries, archives, museums and other cultural activities	532	544	547	532	531	573	520	480
931	Activitats esportives/ Actividades deportivas/ Sports activities	2.769	3.106	2.910	2.801	2.882	3.244	3.256	2.918
932	Activitats recreatives i d'entreteniment/ Actividades recreativas y de entretenimiento/ Amusement and recreation activities	1.374	3.337	2.700	1.298	1.376	3.685	2.709	1.286
Subtotal d'ALTRES ACTIVITATS TURÍSTIQUES/ Subtotal de OTRAS ACTIVIDADES TURÍSTICAS/ Subtotal of OTHER RELATED ACTIVITIES		13.271	18.244	17.209	12.641	13.308	19.283	17.955	12.371
TOTAL SECTOR TURÍSTIC/ TOTAL SECTOR TURÍSTICO/ TOTAL TOURISM SECTOR		78.900	135.591	126.435	62.212	76.940	142.796	131.576	61.998

T 5.1.4 Evolució dels treballadors d'alta en la seguretat social en el sector turístic (CNAE-09, 3 dígits) por trimestres (2010-2011)

Evolución de los trabajadores de alta en la seguridad social en el sector turístico (CNAE-09, 3 dígitos) por trimestres (2010-2011)

Evolution of workers on the payroll and registered for Social Security in the tourist sector (CNAE-09, 3 digits) broken down by quarters (2010-2011)

Codi/ Código/ Code CNAE 09	DESCRIPCIÓ DE LES ACTIVITATS ECONÓMIQUES/ DESCRIPCIÓN DE LAS ACTIVIDADES ECONÓMICAS/ DESCRIPTION OF THE ECONOMIC ACTIVITIES	2010T1	2010T2	2010T3	2010T4	2011T1	2011T2	2011T3	2011T4
491	Transport interurbà de passatgers per ferrocarril/ Transporte interurbano de pasajeros por ferrocarril/ Passenger rail transport, interurban	327	333	334	321	327	330	341	324
493	Altres tipus de transport terrestre de passatgers/ Otros tipos de transporte terrestre de pasajeros/ Other passenger land transport	4.186	5.360	5.379	3.825	4.175	5.481	5.441	3.761
501	Transport marítim de passatgers/ Transporte marítimo de pasajeros/ Passenger sea transport	17	27	22	15	16	26	20	14
503	Transport de passatgers per vies de navegació interiors/ Transporte de pasajeros por vías de navegación interior/ Inland passenger water transport	2	2	2	2	3	3	2	3
511	Transport aeri de passatgers/ Transporte aéreo de pasajeros/ Passenger air transport	2.479	2.958	2.926	2.296	2.308	2.872	2.846	2.239
Subtotal TRANSPORT/ Subtotal TRANSPORTE/ Subtotal TRANSPORT		7.011	8.680	8.663	6.459	6.829	8.712	8.650	6.341
551	Hotels i allotjaments similars/ Hoteles y alojamientos similares/ Hotels and similar accommodation	18.286	36.143	33.352	9.087	17.176	37.872	34.668	8.708
552	Allotjaments turístics i altres allotjaments de curta durada/ Alojamientos turísticos y otros alojamientos de corta duración/ Tourist accommodation and other short stay accommodation	2.017	4.869	4.403	765	1.769	5.136	4.645	812
553	Càmpings/ Campings/ Campings	92	101	94	56	50	86	64	18
559	Altres allotjaments/ Otros alojamientos/ Other accommodation	24	52	48	36	37	72	77	47
Subtotal ALLOTJAMENT/ Subtotal ALOJAMIENTO/ Subtotal ACCOMMODATION		20.419	41.165	37.897	9.944	19.032	43.166	39.454	9.585
561	Restaurants i establiments de menjars/ Restaurantes y establecimientos de comidas/ Restaurants and mobile food service activities	12.900	19.085	17.923	10.741	12.449	19.789	18.543	10.850
562	Provisió de menjars preparats per a esdeveniments i altres serveis de menjars/ Provisión de comidas preparadas para eventos y otros servicios de comidas/ Other food service activities	1.318	1.060	1.551	1.509	1.570	1.189	1.772	1.539
563	Establiments de begudes/ Establecimientos de bebidas/ Beverage serving activities	9.728	13.696	12.987	8.728	9.369	14.057	13.485	8.655
Subtotal RESTAURACIÓ/ Subtotal RESTAURACIÓN/ Subtotal RESTAURANT BUSINESS		23.946	33.841	32.461	20.978	23.388	35.035	33.800	21.044
791	Activitats d'agències de viatges, operadors turístics/ Actividades de agencias de viajes, operadores turísticos/ Travel agency and tour operator activities	3.675	4.111	4.102	3.453	3.802	4.430	4.430	3.594
799	Altres serveis de reserves i activitats relacionades amb aquests/ Otros servicios de reservas y actividades relacionadas con estas/ Other reservation service and related activities	250	416	399	234	267	380	351	225
Subtotal AGÈNCIES DE VIATGE/ Subtotal AGENCIAS DE VIAJE/ Subtotal of TRAVEL AGENCIES		3.925	4.527	4.501	3.687	4.069	4.810	4.781	3.819
771	Lloguer de vehicles de motor/ Alquiler de vehículos de motor/ Renting and leasing of motor vehicles	1.091	1.688	1.614	925	1.089	1.769	1.658	915
773	Lloguer d'un altre tipus de maquinària, equips i béns tangibles/ Alquiler de otro tipo de maquinaria, equipos y bienes tangibles/ Renting and leasing of other machinery, equipment and tangible goods	898	991	990	877	920	1.059	1.050	850
522	Activitats annexes als transports/ Actividades anexas a los transportes/ Support activities of transportation	4.308	4.696	4.762	3.912	4.182	4.892	4.950	3.734
900	Activitats de creació, artístiques i espectacles/ Actividades de creación, artísticas y espectáculos/ Creative, arts and entertainment activities	935	1.542	1.425	958	913	1.529	1.465	889
910	Activitats de biblioteques, arxius, museus i altres activitats culturals/ Actividades de bibliotecas, archivo, museos y otras actividades culturales/ Libraries, archives, museums and other cultural activities	428	413	426	410	406	430	406	381
931	Activitats esportives/ Actividades deportivas/ Sports activities	2.259	2.447	2.334	2.292	2.370	2.556	2.554	2.358
932	Activitats recreatives i d'entreteniment/ Actividades recreativas y de entretenimiento/ Amusement and recreation activities	1.166	2.119	1.785	1.102	1.130	2.205	1.860	1.087
Subtotal d'ALTRES ACTIVITATS TURÍSTIQUES/ Subtotal de OTRAS ACTIVIDADES TURÍSTICAS/ Subtotal of OTHER RELATED ACTIVITIES		11.085	13.896	13.336	10.476	11.010	14.440	13.943	10.214
TOTAL SECTOR TURÍSTIC/ TOTAL SECTOR TURÍSTICO/ TOTAL TOURISM SECTOR		66.386	102.109	96.858	51.544	64.328	106.163	100.628	51.003

5.1 Ocupació registrada/ Ocupación registrada/ Registered occupancy

T 5.1.5 Evolució dels treballadors d'alta en la seguretat social en el sector turístic (CNAE-09, 3 dígits) i trimestres (2010-2011)

Evolución de los trabajadores de alta en la seguridad social en el sector turístico (CNAE-09, 3 dígitos) y trimestres (2010-2011)

Evolution of workers on the payroll and registered for Social Security in the tourist sector (CNAE-09, 3 digits) broken down by quarters (2010-2011)

Codi/ CNAE 09	Código/ CNAE 09	DESCRIPCIÓ DE LES ACTIVITATS ECONÓMIQUES/ DESCRIPCIÓN DE LAS ACTIVIDADES ECONÓMICAS/ DESCRIPTION OF THE ECONOMIC ACTIVITIES	2010T1	2010T2	2010T3	2010T4	2011T1	2011T2	2011T3	2011T4
491		Transport interurbà de passatgers per ferrocarril/ Transporte interurbano de pasajeros por ferrocarril/ Passenger rail transport, interurban								
493		Altres tipus de transport terrestre de passatgers/ Otros tipos de transporte terrestre de pasajeros/ Other passenger land transport	258	494	470	235	264	516	458	230
501		Transport marítim de passatgers/ Transporte marítimo de pasajeros/ Passenger sea transport	7	10	10	9	7	10	9	7
503		Transport de passatgers per vies de navegació interiors/ Transporte de pasajeros por vías de navegación interior/ Inland passenger water transport								
511		Transport aeri de passatgers/ Transporte aéreo de pasajeros/ Passenger air transport								
		Subtotal TRANSPORT/ Subtotal TRANSPORTE/ Subtotal TRANSPORT	265	504	480	244	271	526	467	237
551		Hotels i allotjaments similars/ Hoteles y alojamientos similares/ Hotels and similar accommodation	594	1.950	1.630	266	618	2.089	1.679	260
552		Allotjaments turístics i altres allotjaments de curta durada/ Alojamientos turísticos y otros alojamientos de corta duración/ Tourist accommodation and other short stay accommodation	218	1.041	863	141	200	1.063	834	175
553		Càmpings/ Campings/ Campings	5	14	6	4	8	15	10	4
559		Altres allotjaments/ Otros alojamientos/ Other accommodation	44	61	57	27	33	49	52	25
		Subtotal ALLOTJAMENT/ Subtotal ALOJAMIENTO/ Subtotal ACCOMMODATION	861	3.066	2.556	438	859	3.216	2.575	464
561		Restaurants i establiments de menjars/ Restaurantes y establecimientos de comidas/ Restaurants and mobile food service activities	952	2.339	1.965	825	857	2.529	1.981	843
562		Provisió de menjars preparats per a esdeveniments i altres serveis de menjars/ Provisión de comidas preparadas para eventos y otros servicios de comidas/ Other food service activities	95	100	112	107	110	91	122	106
563		Establiments de begudes/ Establecimientos de bebidas/ Beverage serving activities	699	1.410	1.277	703	681	1.455	1.270	668
		Subtotal RESTAURACIÓ/ Subtotal RESTAURACIÓN/ Subtotal RESTAURANT BUSINESS	1.746	3.849	3.354	1.635	1.648	4.075	3.373	1.617
791		Activitats d'agències de viatges, operadors turístics/ Actividades de agencias de viajes, operadores turísticos/ Travel agency and tour operator activities	71	94	85	63	67	94	86	60
799		Altres serveis de reserves i activitats relacionades amb aquests/ Otros servicios de reservas y actividades relacionadas con estas/ Other reservation service and related activities	46	54	51	33	35	60	57	30
		Subtotal AGÈNCIES DE VIATGE/ Subtotal AGENCIAS DE VIAJE/ Subtotal of TRAVEL AGENCIES	117	148	136	96	102	154	143	90
771		Lloguer de vehicles de motor/ Alquiler de vehículos de motor/ Renting and leasing of motor vehicles	86	229	212	76	85	250	223	85
773		Lloguer d'un altre tipus de maquinària, equips i béns tangibles/ Alquiler de otro tipo de maquinaria, equipos y bienes tangibles/ Renting and leasing of other machinery, equipment and tangible goods	44	75	68	43	45	82	68	42
522		Activitats annexes als transports/ Actividades anexas a los transportes/ Support activities of transportation	316	422	416	324	314	424	408	307
900		Activitats de creació, artístiques i espectacles/ Actividades de creación, artísticas y espectáculos/ Creative, arts and entertainment activities	77	89	86	90	83	91	82	91
910		Activitats de biblioteques, arxius, museus i altres activitats culturals/ Actividades de bibliotecas, archivo, museos y otras actividades culturales/ Libraries, archives, museums and other cultural activities	52	78	63	70	70	92	67	57
931		Activitats esportives/ Actividades deportivas/ Sports activities	239	339	271	231	233	349	310	268
932		Activitats recreatives i d'entreteniment/ Actividades recreativas y de entretenimiento/ Amusement and recreation activities	52	110	72	48	65	153	80	54
		Subtotal d'ALTRES ACTIVITATS TURÍSTIQUES/ Subtotal de OTRAS ACTIVIDADES TURÍSTICAS/ Subtotal of OTHER RELATED ACTIVITIES	866	1.342	1.188	882	895	1.441	1.238	904
		TOTAL SECTOR TURÍSTIC/ TOTAL SECTOR TURÍSTICO/ TOTAL TOURISM SECTOR	3.855	8.909	7.714	3.295	3.775	9.412	7.796	3.312

T 5.1.6 Evolució dels treballadors d'alta en la seguretat social en el sector turístic (CNAE-09, 3 dígits) i trimestres (2010-2011)

Evolución de los trabajadores de alta en la Seguridad Social en el sector turístico (CNAE-09, 3 dígitos) y trimestres (2010-2011)

Evolution of workers on the payroll and registered for Social Security in the tourist sector (CNAE-09, 3 digits) broken down by quarters (2010-2011)

Codi/ CNAE 09	Código/ CNAE 09	DESCRIPCIÓ DE LES ACTIVITATS ECONÓMIQUES/ DESCRIPCIÓN DE LAS ACTIVIDADES ECONÓMICAS/ DESCRIPTION OF THE ECONOMIC ACTIVITIES	2010T1	2010T2	2010T3	2010T4	2011T1	2011T2	2011T3	2011T4
491		Transport interurbà de passatgers per ferrocarril/ Transporte interurbano de pasajeros por ferrocarril/ Passenger rail transport, interurban								
493		Altres tipus de transport terrestre de passatgers/ Otros tipos de transporte terrestre de pasajeros/ Other passenger land transport	630	1.197	1.287	593	638	1.325	1.288	599
501		Transport marítim de passatgers/ Transporte marítimo de pasajeros/ Passenger sea transport	1	3	2	1	3	3	4	3
503		Transport de passatgers per vies de navegació interiors/ Transporte de pasajeros por vías de navegación interior/ Inland passenger water transport	1	3	3	2	2	2	2	1
511		Transport aeri de passatgers/ Transporte aéreo de pasajeros/ Passenger air transport	100	272	219	79	87	277	218	78
Subtotal TRANSPORT/ Subtotal TRANSPORTE/ Subtotal TRANSPORT			732	1.475	1.511	675	730	1.607	1.512	681
551		Hotels i allotjaments similars/ Hoteles y alojamientos similares/ Hotels and similar accommodation	1.765	7.032	6.086	1.065	1.963	8.298	6.820	1.293
552		Allotjaments turístics i altres allotjaments de curta durada/ Alojamientos turísticos y otros alojamientos de corta duración/ Tourist accommodation and other short stay accommodation	489	1.940	1.860	391	468	1.702	1.644	373
553		Càmpings/ Campings/ Campings	2	22	21	2	2	30	19	2
559		Altres allotjaments/ Otros alojamientos/ Other accommodation	11	26	23	11	15	25	24	11
Subtotal ALLOTJAMENT/ Subtotal ALOJAMIENTO/ Subtotal ACCOMMODATION			2.267	9.020	7.990	1.469	2.448	10.055	8.507	1.679
561		Restaurants i establiments de menjars/ Restaurantes y establecimientos de comidas/ Restaurants and mobile food service activities	2.195	6.249	5.358	1.951	2.221	7.070	6.081	2.086
562		Provisió de menjars preparats per a esdeveniments i altres serveis de menjars/ Provisión de comidas preparadas para eventos y otros servicios de comidas/ Other food service activities	91	143	148	88	111	158	155	89
563		Establiments de begudes/ Establecimientos de bebidas/ Beverage serving activities	1.737	4.201	3.716	1.596	1.608	4.422	3.643	1.590
Subtotal RESTAURACIÓ/ Subtotal RESTAURACIÓN/ Subtotal RESTAURANT BUSINESS			4.023	10.593	9.222	3.635	3.940	11.650	9.879	3.765
791		Activitats d'agències de viatges, operadors turístics/ Actividades de agencias de viajes, operadores turísticos/ Travel agency and tour operator activities	126	166	153	114	110	151	144	101
799		Altres serveis de reserves i activitats relacionades amb aquests/ Otros servicios de reservas y actividades relacionadas con estas/ Other reservation service and related activities	41	68	71	31	43	82	78	34
Subtotal AGÈNCIES DE VIATGE/ Subtotal AGENCIAS DE VIAJE/ Subtotal of TRAVEL AGENCIES			167	234	224	145	153	233	222	135
771		Lloguer de vehicles de motor/ Alquiler de vehículos de motor/ Renting and leasing of motor vehicles	188	545	487	157	184	617	562	158
773		Lloguer d'un altre tipus de maquinària, equips i béns tangibles/ Alquiler de otro tipo de maquinaria, equipos y bienes tangibles/ Renting and leasing of other machinery, equipment and tangible goods	55	129	117	55	56	134	114	58
522		Activitats annexes als transports/ Actividades anexas a los transportes/ Support activities of transportation	498	653	668	490	541	737	673	434
900		Activitats de creació, artístiques i espectacles/ Actividades de creación, artísticas y espectáculos/ Creative, arts and entertainment activities	80	172	178	82	88	164	184	97
910		Activitats de biblioteques, arxius, museus i altres activitats culturals/ Actividades de bibliotecas, archivo, museos y otras actividades culturales/ Libraries, archives, museums and other cultural activities	52	52	57	52	55	51	47	42
931		Activitats esportives/ Actividades deportivas/ Sports activities	266	314	298	273	274	332	387	290
932		Activitats recreatives i d'entreteniment/ Actividades recreativas y de entretenimiento/ Amusement and recreation activities	153	1.103	841	146	179	1.325	767	144
Subtotal d'ALTRES ACTIVITATS TURÍSTIQUES/ Subtotal de OTRAS ACTIVIDADES TURÍSTICAS/ Subtotal of OTHER RELATED ACTIVITIES			1.292	2.968	2.646	1.255	1.377	3.360	2.734	1.223
TOTAL SECTOR TURÍSTIC/ TOTAL SECTOR TURÍSTICO/ TOTAL TOURISM SECTOR			8.481	24.290	21.593	7.179	8.648	26.905	22.854	7.483

5.2 Contractació registrada/ Contratación registrada/ Registered recruitment

T 5.2.1 Contractes registrats per activitat econòmica (CNAE-93, 2 dígit) en el sector turístic i illes (2004-2008)

Contratos registrados por actividad económica (CNAE-93, 2 dígit) en el sector turístico e islas (2004-2008)

Registered contracts (CNAE-93, 2 dígit) in the tourist sector and islands broken down by economic activity (2004-2008)

	DESCRIPCIÓ DE LES ACTIVITATS ECONÓMIQUES/ DESCRIPCIÓN DE LAS ACTIVIDADES ECONÓMICAS/ DESCRIPTION OF ECONOMIC ACTIVITIES	2004	2005	2006	2007	2008
Illes Balears	Activitats annexes als transports, agències de viatges/ Actividades anexas al transporte, agencias de viajes/ Support activities for transportation, travel agencies	17.341	16.261	13.943	14.066	10.621
	Activitats recreatives, culturals i esportives/ Actividades recreativas, culturales y deportivas/ Recreation, cultural and sport activities	10.122	12.106	13.905	16.573	17.805
	Hoteleria/ Hosteleria/ Hotel business	99.577	100.494	111.567	109.856	104.348
	Total	127.040	128.861	139.415	140.495	132.774
	Variació total interanual/ Variación total interanual/ Year-to-year total variation		1,4%	8,2%	0,8%	-5,5%
Mallorca	Activitats annexes als transports, agències de viatges/ Actividades anexas al transporte, agencias de viajes/ Support activities for transportation, travel agencies	13.457	13.209	10.485	10.842	8.369
	Activitats recreatives, culturals i esportives/ Actividades recreativas, culturales y deportivas/ Recreation, cultural and sport activities	7.727	9.066	10.950	12.507	13.237
	Hoteleria/ Hosteleria/ Hotel business	74.014	72.576	82.423	80.062	75.796
	Total	95.198	94.851	103.858	103.411	97.402
	Variació total interanual/ Variación total interanual/ Year-to-year total variation		-0,4%	9,5%	-0,4%	-5,8%
Menorca	Activitats annexes als transports, agències de viatges/ Actividades anexas al transporte, agencias de viajes/ Support activities for transportation	1.560	1.522	1.691	1.319	961
	Activitats recreatives, culturals i esportives/ Actividades recreativas, culturales y deportivas/ Recreation, cultural and sport activities	729	811	990	956	1.018
	Hoteleria/ Hosteleria/ Hotel business	8.573	9.883	9.775	10.341	9.405
	Total	10.862	12.216	12.456	12.616	11.384
	Variació total interanual/ Variación total interanual/ Year-to-year total variation		12,5%	2,0%	1,3%	-9,8%
Eivissa i Formentera	Activitats annexes als transports, agències de viatges/ Actividades anexas al transporte, agencias de viajes/ Support activities for transportation	2.324	1.530	1.767	1.905	1.291
	Activitats recreatives, culturals i esportives/ Actividades recreativas, culturales y deportivas/ Recreation, cultural and sport activities	1.666	2.229	1.965	3.110	3.550
	Hoteleria/ Hosteleria/ Hotel business	16.990	18.035	19.369	19.453	19.147
	Total	20.980	21.794	23.101	24.468	23.988
	Variació total interanual/ Variación total interanual/ Year-to-year total variation		3,9%	6,0%	5,9%	-2,0%

T 5.2.2 Contractes registrats per activitat econòmica (CNAE-09, 2 dígits) del sector turístic, mesos i illes (2009)

Contratos registrados por actividad económica (CNAE-09, 2 dígitos) en el sector turístico, meses e islas (2009)

Registered contracts (CNAE-09, 2 digits) in the tourist sector, months and islands broken down by economic activity (2009)

	DESCRIPCIÓ DE LES ACTIVITATS ECONÓMIQUES/ DESCRIPCIÓN DE LAS ACTIVIDADES ECONÓMICAS/ DESCRIPTION OF ECONOMIC ACTIVITIES	Gener Enero January	Febrer Febrero February	Marzo Març March	Abril Abril April	Mayo Maig May	Juny Junio June	Juliol Julio July	Agost Agosto August	Setembre Septiembre September	Octubre Octubre October	Novembre Noviembre November	Desembre Diciembre December
Illes Balears	Agències de viatges, operadors turístics, serveis de reserves i altres/ Agencias de viaje, operadores turísticos, servicios de reserva y otros/ Travel agencies, tour operators, reservation services and others	117	217	294	424	747	504	386	282	305	320	188	128
	Serveis allotjament/ Servicio de alojamientos/ Accommodation services	1.257	2.125	2.568	5.105	8.458	7.398	5.535	2.782	2.578	2.250	1.453	936
	Serveis de menjar i begudes/ Servicio de comidas y bebidas/ Food and beverage service activities	1.832	2.061	3.010	4.969	7.316	7.038	6.182	3.368	3.116	2.801	2.460	1.979
	Total	3.206	4.403	5.872	10.49	16.521	14.940	12.103	6.432	5.999	5.371	4.101	3.043
Mallorca	Agències de viatges, operadors turístics, serveis de reserves i altres/ Agencias de viaje, operadores turísticos, servicios de reserva y otros/ Travel agencies, tour operators, reservation services and others	105	207	284	333	602	396	292	211	217	254	172	119
	Serveis allotjament/ Servicio de alojamientos/ Accommodation services	1.100	1.770	2.177	4.056	5.633	5.172	3.852	2.047	2.008	1.873	1.163	812
	Serveis de menjar i begudes/ Servicio de comidas y bebidas/ Food and beverage service activities	1.393	1.670	2.479	3.698	4.665	4.079	3.601	2.181	2.314	2.017	1.811	1.530
	Total	2.598	3.647	4.940	8.087	10.900	9.647	7.745	4.439	4.539	4.144	3.146	2.461
Menorca	Agències de viatges, operadors turístics, serveis de reserves i altres/ Agencias de viaje, operadores turísticos, servicios de reserva y otros/ Travel agencies, tour operators, reservation services and others	2	6	7	45	83	64	58	59	65	52	13	4
	Serveis allotjament/ Servicio de alojamientos/ Accommodation services	32	103	122	392	948	777	587	341	199	155	60	34
	Serveis de menjar i begudes/ Servicio de comidas y bebidas/ Food and beverage service activities	124	122	193	378	857	707	794	354	257	217	135	106
	Total	158	231	322	815	1.888	1.548	1.439	754	521	424	208	144
Eivissa i Formentera	Agències de viatges, operadors turístics, serveis de reserves i altres/ Agencias de viaje, operadores turísticos, servicios de reserva y otros/ Travel agencies, tour operators, reservation services and others	10	4	3	46	62	44	36	12	23	14	3	5
	Serveis allotjament/ Servicio de alojamientos/ Accommodation services	125	252	269	657	1.877	1.449	1.096	394	371	222	230	90
	Serveis de menjar i begudes/ Servicio de comidas y bebidas/ Food and beverage service activities	315	269	338	893	1.794	2.252	1.787	833	545	567	514	343
	Total	450	525	610	1.596	3.733	3.745	2.919	1.239	939	803	747	438

5.2 Contractació registrada/ Contratación registrada/ Registered recruitment

T 5.2.3 Contractes registrats per activitat econòmica (CNAE-09, 2 dígit) del sector turístic, mesos i illes (2010)

Contratos registrados por actividad económica (CNAE-09, 2 dígitos) en el sector turístico, meses e islas (2010)

Registered contracts (CNAE-09, 2 digits) in the tourist sector, months and islands broken down by economic activity (2010)

	DESCRIPCIÓ DE LES ACTIVITATS ECONÓMIQUES/ DESCRIPCIÓN DE LAS ACTIVIDADES ECONÓMICAS/ DESCRIPTION OF ECONOMIC ACTIVITIES	Gener Enero January	Febrer Febrero February	Marzo Març March	Abril Abril April	Mayo Maig May	Juny Junio June	Juliol Julio July	Agost Agosto August	Setembre Septiembre September	Octubre October October	Novembre Noviembre November	Desembre Diciembre December
Illes Balears	Agències de viatges, operadors turístics, serveis de reserves i altres/ Agencias de viaje, operadores turísticos, servicios de reserva y otros/ Travel agencies, tour operators, reservation services and others	109	167	286	419	498	407	376	352	314	285	208	130
	Serveis allotjament/ Servicio de alojamientos/ Accommodation services	951	2.051	3.183	4.408	8.391	7.813	6.140	3.523	2.996	2.401	1.480	1.072
	Serveis de menjar i begudes/ Servicio de comidas y bebidas/ Food and beverage service activities	1.734	2.049	3.305	4.605	7.647	7.304	5.995	4.206	3.232	2.928	2.421	1.886
	Total	2.794	4.267	6.774	9.432	16.536	15.524	12.511	8.081	6.542	5.614	4.109	3.088
Mallorca	Agències de viatges, operadors turístics, serveis de reserves i altres/ Agencias de viaje, operadores turísticos, servicios de reserva y otros/ Travel agencies, tour operators, reservation services and others	101	153	267	334	385	256	280	234	166	176	191	126
	Serveis allotjament/ Servicio de alojamientos/ Accommodation services	821	1.640	2.622	3.371	5.482	4.905	4.222	2.526	2.192	1.901	1.176	939
	Serveis de menjar i begudes/ Servicio de comidas y bebidas/ Food and beverage service activities	1.305	1.628	2.664	3.476	4.798	3.952	3.476	2.720	2.352	2.165	1.821	1.458
	Total	2.227	3.421	5.553	7.181	10.665	9.113	7.978	5.480	4.710	4.242	3.188	2.523
Menorca	Agències de viatges, operadors turístics, serveis de reserves i altres/ Agencias de viaje, operadores turísticos, servicios de reserva y otros/ Travel agencies, tour operators, reservation services and others	5	7	10	39	62	113	74	101	122	88	12	2
	Serveis allotjament/ Servicio de alojamientos/ Accommodation services	47	132	127	399	1.030	940	692	351	288	162	64	43
	Serveis de menjar i begudes/ Servicio de comidas y bebidas/ Food and beverage service activities	116	113	187	320	741	843	667	439	263	213	145	123
	Total	168	252	324	758	1.833	1.896	1.433	891	673	463	221	168
Eivissa i Formentera	Agències de viatges, operadors turístics, serveis de reserves i altres/ Agencias de viaje, operadores turísticos, servicios de reserva y otros/ Travel agencies, tour operators, reservation services and others	3	7	9	46	51	38	22	17	26	21	5	2
	Serveis allotjament/ Servicio de alojamientos/ Accommodation services	83	279	434	638	1.879	1.968	1.226	646	516	338	240	90
	Serveis de menjar i begudes/ Servicio de comidas y bebidas/ Food and beverage service activities	313	308	454	809	2.108	2.509	1.852	1.047	617	550	455	305
	Total	399	594	897	1.493	4.038	4.515	3.100	1.710	1.159	909	700	397

T 5.2.4 Contractes registrats per activitat econòmica (CNAE-09, 2 dígits) del sector turístic, mesos i illes (2011)

Contratos registrados por actividad económica (CNAE-09, 2 dígitos) en el sector turístico, meses e islas (2011)

Registered contracts (CNAE-09, 2 digits) in the tourist sector, months and islands broken down by economic activity (2011)

	DESCRIPCIÓ DE LES ACTIVITATS ECONÓMIQUES/ DESCRIPCIÓN DE LAS ACTIVIDADES ECONÓMICAS/ DESCRIPTION OF ECONOMIC ACTIVITIES	Gener Enero January	Febrer Febrero February	Marzo Març March	Abril Abril April	Mayo Maig May	Juny Junio June	Juliol Julio July	Agost Agosto August	Setembre Septiembre September	Octubre October October	Novembre Noviembre November	Desembre Diciembre December
Illes Balears	Agències de viatges, operadors turístics, serveis de reserves i altres/ Agencias de viaje, operadores turísticos, servicios de reserva y otros/ Travel agencies, tour operators, reservation services and others	141	130	208	406	473	390	355	225	242	136	206	120
	Serveis allotjament/ Servicio de alojamientos/ Accommodation services	1.022	2.055	2.705	5.847	9.773	8.915	5.788	3.401	3.449	2.654	1.789	960
	Serveis de menjars i begudes/ Servicio de comidas y bebidas/ Food and beverage service activities	1.746	2.131	3.134	5.770	8.908	8.245	7.047	4.481	3.751	3.262	2.843	1.923
	Total	2.909	4.316	6.047	12.023	19.154	17.550	13.190	8.107	7.442	6.052	4.838	3.003
Mallorca	Agències de viatges, operadors turístics, serveis de reserves i altres/ Agencias de viaje, operadores turísticos, servicios de reserva y otros/ Travel agencies, tour operators, reservation services and others	132	110	191	330	357	237	216	138	155	98	186	114
	Serveis allotjament/ Servicio de alojamientos/ Accommodation services	856	1.541	2.137	4.455	6.304	5.748	3.755	2.529	2.315	1.843	1.382	808
	Serveis de menjars i begudes/ Servicio de comidas y bebidas/ Food and beverage service activities	1.364	1.673	2.487	4.220	5.427	4.615	4.083	2.895	2.810	2.477	2.170	1.471
	Total	2.352	3.324	4.815	9.005	12.088	10.600	8.054	5.562	5.280	4.418	3.738	2.393
Menorca	Agències de viatges, operadors turístics, serveis de reserves i altres/ Agencias de viaje, operadores turísticos, servicios de reserva y otros/ Travel agencies, tour operators, reservation services and others	4	6	9	35	58	92	92	59	62	21	13	2
	Serveis allotjament/ Servicio de alojamientos/ Accommodation services	50	161	156	441	1.184	970	534	311	205	144	109	50
	Serveis de menjars i begudes/ Servicio de comidas y bebidas/ Food and beverage service activities	101	114	181	387	872	814	943	456	309	152	167	139
	Total	155	281	346	863	2.114	1.876	1.569	826	576	317	289	191
Eivissa i Formentera	Agències de viatges, operadors turístics, serveis de reserves i altres/ Agencias de viaje, operadores turísticos, servicios de reserva y otros/ Travel agencies, tour operators, reservation services and others	5	14	8	41	58	61	47	28	25	17	7	4
	Serveis allotjament/ Servicio de alojamientos/ Accommodation services	116	353	412	951	2.285	2.197	1.499	561	929	667	298	102
	Serveis de menjars i begudes/ Servicio de comidas y bebidas/ Food and beverage service activities	281	344	466	1.163	2.609	2.816	2.021	1.130	632	633	506	313
	Total	402	711	886	2.155	4.952	5.074	3.567	1.719	1.586	1.317	811	419

5.2 Contractació registrada/ Contratación registrada/ Registered recruitment

T 5.2.5 Vint ocupacions més contractades en el sector turístic, CNAES 55, 56 i 79 (2011)

*Veinte ocupaciones más contratadas en el sector turístico, CNAES 55, 56 i 79 (2011)**Top twenty occupations with major rate of recruitment in the tourist sector, CNAES 55, 56 i 79 (2011)*

Codi/ Código/ Code CNAE 11	OCUPACIÓ/ OCUPACIÓN/ EMPLOYMENT	2011
5120	Camareros asalariados	42.494
9210	Personal de limpieza de oficinas, hoteles y otros establecimientos similares	19.162
5110	Cocineros asalariados	11.180
9310	Ayudantes de cocina	9.129
4422	Recepcionistas de hoteles	2.828
5143	Guías y azafatas de tierra	1.939
4521	Empleados de agencias de viajes	1.776
3314	Agentes de viaje	1.703
4421	Empleados de agencias de viajes	1.226
3724	Monitores de actividades recreativas y de entretenimiento	1.225
5942	Auxiliares de vigilante de seguridad y similares no habilitados para ir armados	1.036
3734	Chefs	1.017
3123	Técnicos en electricidad	827
9229	Otro personal de limpieza	760
5825	Guías de turismo	752
4309	Empleados administrativos sin tareas de atención al público no clasificados bajo otros epígrafes	687
3715	Animadores comunitarios	607
4400	Auxiliares administrativos con tareas de atención al público no clasificados anteriormente	604
7191	Mantenedores de edificios	552
5000	Camareros y cocineros propietarios	511





**Govern
de les Illes Balears**

Conselleria de Turisme i Esports
Agència de Turisme de les Illes Balears