

Dades informatives - 2009



El turisme a les Illes Balears

Acaba un any que sense dubte passarà a la història recent del turisme mundial com un dels anys més complexos i plens de dificultats. Dins aquest context de conjuntura internacional, les Illes Balears no han sortit indemnes en repercutir la negativa evolució dels mercats sobre el conjunt de les seves xifres.

Una publicació com aquesta reflecteix el pols anual mes a mes, tant en l'evolució dels turistes nacionals i internacionals, com en la pròpia evolució interna, a les Illes Balears, illa per illa, a la seva oferta turística i destacant a més alguns segments especialitzats que van consolidant la seva importància.

"El turisme a les Illes Balears 2009" és bàsicament una publicació de consulta, un termòmetre des de la fredor de les xifres, de com ha anat evolucionant 2009 a l'àmbit de Mallorca, Menorca, Eivissa i Formentera.

No es tracta, per tant, d'un estudi o una anàlisi d'evolució turística. Aquest apartat queda per als estudiosos o els professionals del turisme que hauran d'acudir també a altres variables per dur a terme una anàlisi completa.

No obstant això, com a conseller de Turisme, sí vull donar al lector la meua opinió, en el sentit que 2009 ha estat un any marcat per una crisi mundial que ha tengut a les nostres illes un reflex limitat a descensos menys preocupants o espectaculars del que a principis de l'exercici cabia esperar.

El nostre repte per a aquest 2010 està en millorar constantment la nostra oferta i l'atractiu de cada una de les illes per afermar la temporada alta i per poder anar avançant els mesos anteriors i posteriors cap a una progressiva i complexa desestacionalització.

Termina un año que sin duda va a pasar a la historia reciente del turismo mundial como uno de los años más complejos y llenos de dificultades. En este contexto de coyuntura internacional, las Illes Balears no han salido indemnes al repercutir la negativa evolución de los mercados sobre el conjunto de sus cifras.

Una publicación como ésta refleja el pulso anual mes a mes, tanto en la evolución de los turistas nacionales e internacionales, como en la propia evolución interna, en las Illes Balears, isla por isla, en su oferta turística y destacando además algunos segmentos especializados que van consolidando su importancia.

"El turisme a les Illes Balears 2009" es básicamente una publicación de consulta, un termómetro desde la frialdad de las cifras, de cómo ha ido evolucionando 2009 en el ámbito de Mallorca, Menorca, Ibiza o Formentera.

No se trata, por tanto, de un estudio o un análisis de evolución turística. Este apartado queda para los estudiosos o los profesionales del turismo que deberán acudir también a otras variables para llevar a cabo un análisis completo.

No obstante, como conseller de Turisme, sí quiero dejarle al lector mi opinión, en el sentido de que 2009 ha sido un año marcado por una crisis mundial que, sin embargo, ha tenido en nuestras islas un reflejo limitado a descensos menos preocupantes o espectaculares de lo que a principios del ejercicio cabía esperar.

Nuestro reto para este 2010 está en mejorar constantemente nuestra oferta y el atractivo de cada una de las Islas para afianzar la temporada alta y para poder ir avanzando en los meses anteriores y posteriores hacia una progresiva y compleja desestacionalización.

A year is over which will unquestionably go down in the recent history of tourism as one of the most complex and difficulty-ridden. In this international context, the figures on the Balearic Islands have not emerged unscathed from the negative evolution in the markets.

Every year, a publication like this one reflects the pulse of tourism month by month, in terms of both the evolution in domestic and international tourists and internal evolution in the range of tourist products offered on each of the Balearic Islands, with the spotlight on certain specialised segments that are gradually gaining in importance.

"El turisme a les Illes Balears 2009" (Tourism in the Balearic Islands, 2009) is basically a reference work, a thermometer of the temperature based on the coolness of the figures, of how 2009 took shape in Mallorca, Menorca, Ibiza and Formentera.

It is therefore not a study or an analysis of how tourism has evolved. We shall leave that for scholars or professionals in the field of tourism, who must also examine other variables in order to perform a thorough analysis.


Still, as the Balearic Minister of Tourism, I would like to share my opinion with readers, in the sense that 2009 was a year marked by an international crisis which has nonetheless only been moderately felt on our islands in drops that are less worrisome or steep than we expected at the beginning of the year.

Our challenge for 2010 is to constantly improve our tourism products and services as well as the appeal of each of our islands in order to boost the peak season and make headway towards a gradual, complex deseasonalisation in the months preceding and succeeding it.



Miquel Ferrer Viver
Conseller de Turisme
Consejero de Turismo
Balearic Minister of Tourism





Presentació / Presentación / Presentation	3
Notes metodològiques / Notas metodológicas / Notes on methodology	9
1. Turistes / Turistas / Tourists	11
1.1 Entrada de turistes – vies aèria i marítima	13
<i>Entrada de turistas – vías aérea y marítima</i>	
<i>Tourist arrivals - by air and sea</i>	
1.2 Illes Balears. Entrada mensual de turistes - vies aèria i marítima	14
<i>Entrada mensual de turistas - vías aérea y marítima</i>	
<i>Monthly tourist arrivals - by air and sea</i>	
1.3 Mallorca. Entrada mensual de turistes - vies aèria i marítima	16
<i>Entrada mensual de turistas - vías aérea y marítima</i>	
<i>Monthly tourist arrivals - by air and sea</i>	
1.4 Menorca. Entrada mensual de turistes - vies aèria i marítima	18
<i>Entrada mensual de turistas - vías aérea y marítima</i>	
<i>Monthly tourist arrivals - by air and sea</i>	
1.5 Ibiza-Formentera. Entrada mensual de turistes - vies aèria i marítima	20
<i>Entrada mensual de turistas - vías aérea y marítima</i>	
<i>Monthly tourist arrivals - by air and sea</i>	
1.6 Entrada de turistes per via aèria i zones turístiques	22
<i>Entrada de turistas por vía aérea y zonas turísticas</i>	
<i>Tourist arrivals by air and by tourist zone</i>	
1.7 Illes Balears. Evolució de l'entrada de turistes per via aèria. 1995-2009	23
<i>Evolución de la entrada de turistas por vía aérea. 1995-2009</i>	
<i>Evolution of tourist arrivals by air. 1995-2009</i>	
2. El hub de l'aeroport de Palma	25
<i>El hub del aeropuerto de Palma</i>	
<i>Palma airport hub operation</i>	
3. Ocupació dels establiments turístics	29
<i>Ocupación de los establecimientos turísticos</i>	
<i>Tourist accommodation occupancy</i>	
3.1 Illes Balears. Ocupació dels establiments turístics. 2005-2009	31
<i>Ocupación de los establecimientos turísticos. 2005-2009</i>	
<i>Tourist accommodation occupancy. 2005-2009</i>	
3.2 Illes Balears. Distribució de l'ocupació per nacionalitats	32
<i>Distribución de la ocupación por nacionalidades</i>	
<i>Distribution of occupancy by nationality</i>	



3.3	Mallorca. Ocupació dels establiments turístics. 2005-2009 <i>Ocupación de los establecimientos turísticos. 2005-2009</i> <i>Tourist accommodation occupancy. 2005-2009</i>	33	4. Estades / Estancias / Stays	53	
3.4	Mallorca. Taxa d'ocupació de la planta oberta per sectors <i>Tasa de ocupación de la planta abierta por sectores</i> <i>Occupancy rates of available hotel beds by sector</i>	34	4.1	Estada mitjana del turisme a les Illes Balears <i>Estancia media del turismo en las Illes Balears</i> <i>Average tourist stay in Illes Balears</i>	54
3.5	Mallorca. Taxa d'ocupació de la planta oberta per zones <i>Tasa de ocupación de la planta abierta por zonas</i> <i>Occupancy rates of available hotel beds by area</i>	35	4.2	Estades dels turistes a les Illes Balears <i>Estancias de los turistas en las Illes Balears</i> <i>Number of tourist stays in Illes Balears</i>	55
3.6	Mallorca. Distribució de l'ocupació per nacionalitats i sectors <i>Distribución de la ocupación por nacionalidades y sectores</i> <i>Distribution of occupancy by nationality and sector</i>	37	5. Perfil del turista / Perfil del turista / Tourist profile	57	
3.7	Menorca. Ocupació dels establiments turístics. 2005-2009 <i>Ocupación de los establecimientos turísticos. 2005-2009</i> <i>Tourist accommodation occupancy. 2005-2009</i>	40	5.1	El turista: edat, motiu del viatge, allotjament, paquet turístic i ús d'Internet <i>El turista: edad, motivo del viaje, alojamiento, paquete turístico y uso de Internet</i> <i>The tourist: age, reason for trip, accommodation, package tour and Internet use</i>	58
3.8	Menorca. Taxa d'ocupació de la planta oberta per sectors <i>Tasa de ocupación de la planta abierta por sectores</i> <i>Occupancy rates of available hotel beds by sector</i>	41	5.2	El turista alemany: edat, motiu del viatge, allotjament, paquet turístic i ús d'Internet <i>El turista alemán: edad, motivo del viaje, alojamiento, paquete turístico y uso de Internet</i> <i>The German tourist: age, reason for trip, accommodation, package tour and Internet use</i>	59
3.9	Menorca. Taxa d'ocupació de la planta oberta per zones <i>Tasa de ocupación de la planta abierta por zonas</i> <i>Occupancy rates of available hotel beds by area</i>	42	5.3	El turista britànic: edat, motiu del viatge, allotjament, paquet turístic i ús d'Internet <i>El turista británico: edad, motivo del viaje, alojamiento, paquete turístico y uso de Internet</i> <i>The British tourist: age, reason for trip, accommodation, package tour and Internet use</i>	60
3.10	Menorca. Distribució de l'ocupació per nacionalitats i sectors <i>Distribución de la ocupación por nacionalidades y sectores</i> <i>Distribution of occupancy by nationality and sector</i>	43	5.4	El turista espanyol: edat, motiu del viatge, allotjament, paquet turístic i ús d'Internet <i>El turista español: edad, motivo del viaje, alojamiento, paquete turístico y uso de Internet</i> <i>The Spanish tourist: age, reason for trip, accommodation, package tour and Internet use</i>	61
3.11	Ibiza. Ocupació dels establiments turístics. 2005-2009 <i>Ocupación de los establecimientos turísticos. 2005-2009</i> <i>Tourist accommodation occupancy. 2005-2009</i>	45	5.5	El turista que visita Mallorca <i>El turista que visita Mallorca</i> <i>The tourist who visits Mallorca</i>	62
3.12	Ibiza. Taxa d'ocupació de la planta oberta per sectors <i>Tasa de ocupación de la planta abierta por sectores</i> <i>Occupancy rates of available hotel beds by sector</i>	46	5.6	El turista que visita Menorca <i>El turista que visita Menorca</i> <i>The tourist who visits Menorca</i>	63
3.13	Ibiza. Taxa d'ocupació de la planta oberta per zones <i>Tasa de ocupación de la planta abierta por zonas</i> <i>Occupancy rates of available hotel beds by area</i>	47	5.7	El turista que visita Ibiza-Formentera <i>El turista que visita Ibiza-Formentera</i> <i>The tourist who visits Ibiza-Formentera</i>	64
3.14	Ibiza. Distribució de l'ocupació per nacionalitats i sectors <i>Distribución de la ocupación por nacionalidades y sectores</i> <i>Distribution of occupancy by nationality and sector</i>	48	6. Ocupació laboral en el sector turístic Ocupación laboral en el sector turístico Employment in the tourism sector	65	
3.15	Formentera. Ocupació dels establiments turístics. 2005-2009 <i>Ocupación de los establecimientos turísticos. 2005-2009</i> <i>Tourist accommodation occupancy. 2005-2009</i>	50	6.1	Restauració i hostalatge / Restauración y hospedaje / Restaurants and accommodation	66
3.16	Formentera. Distribució de l'ocupació per nacionalitats <i>Distribución de la ocupación por nacionalidades</i> <i>Distribution of occupancy by nationality</i>	51	6.2	Restauració / Restauración / Restaurants	67
			6.3	Hostalatge / Hospedaje / Accommodation	68





7. Allotjaments / Alojamentos / Accommodation

7.1 Illes Balears. Capacitat d'allotjament, 31.12.09	69
<i>Capacidad de alojamiento, 31.12.09</i>	
<i>Accommodation capacity, 31.12.09</i>	
7.2 Mallorca. Capacitat d'allotjament, 31.12.09	72
<i>Capacidad de alojamiento, 31.12.09</i>	
<i>Accommodation capacity, 31.12.09</i>	
7.3 Menorca. Capacitat d'allotjament, 31.12.09	74
<i>Capacidad de alojamiento, 31.12.09</i>	
<i>Accommodation capacity, 31.12.09</i>	
7.4 Ibiza. Capacitat d'allotjament, 31.12.09	76
<i>Capacidad de alojamiento, 31.12.09</i>	
<i>Accommodation capacity, 31.12.09</i>	
7.5 Formentera. Capacitat d'allotjament, 31.12.09	78
<i>Capacidad de alojamiento, 31.12.09</i>	
<i>Accommodation capacity, 31.12.09</i>	
7.6 Illes Balears. Evolució de la capacitat d'allotjament. 1988-2009	80
<i>Evolución de la capacidad de alojamiento. 1988-2009</i>	
<i>Evolution of accommodation capacity. 1988-2009</i>	
7.7 Mallorca. Evolució de la capacitat d'allotjament. 1988-2009	82
<i>Evolución de la capacidad de alojamiento. 1988-2009</i>	
<i>Evolution of accommodation capacity. 1988-2009</i>	
7.8 Menorca. Evolució de la capacitat d'allotjament. 1988-2009	84
<i>Evolución de la capacidad de alojamiento. 1988-2009</i>	
<i>Evolution of accommodation capacity. 1988-2009</i>	
7.9 Ibiza. Evolució de la capacitat d'allotjament. 1988-2009	86
<i>Evolución de la capacidad de alojamiento. 1988-2009</i>	
<i>Evolution of accommodation capacity. 1988-2009</i>	
7.10 Formentera. Evolució de la capacitat d'allotjament. 1988-2009	88
<i>Evolución de la capacidad de alojamiento. 1988-2009</i>	
<i>Evolution of accommodation capacity. 1988-2009</i>	
7.11 Mallorca. Distribució del nombre de places per tipus d'allotjament i municipi	90
<i>Distribución del número de plazas por tipo de alojamiento y municipio</i>	
<i>Distribution of beds according to accommodation type and municipality</i>	
7.12 Menorca, Ibiza, Formentera.	92
Distribució del nombre de places per tipus d'allotjament i municipi	
<i>Distribución del número de plazas por tipo de alojamiento y municipio</i>	
<i>Distribution of beds according to accommodation type and municipality</i>	94

8. Restaurants, cafeteries i bars

<i>Restaurantes, cafeterías y bares</i>	97
<i>Restaurants, cafeterias and bars</i>	
8.1 Nombre i capacitat dels restaurants	98
<i>Número y capacidad de los restaurantes</i>	
<i>Number and capacity of the restaurants</i>	
8.2 Nombre i capacitat de les cafeteries	99
<i>Número y capacidad de las cafeterías</i>	
<i>Number and capacity of the cafeterias</i>	
8.3 Nombre i capacitat dels bars	100
<i>Número y capacidad de los bares</i>	
<i>Number and capacity of the bars</i>	

9. Productes turístics / Productos turísticos / Tourist products

9.1 Turisme nàutic / Turismo náutico / Nautical tourism	101
Ports amb embarcacions esportives a les Illes Balears	102
<i>Puertos con embarcaciones deportivas en las Illes Balears</i>	
<i>Ports with non-commercial boats in Illes Balears</i>	
Impacte econòmic del turisme nàutic	106
<i>Impacto económico del turismo náutico</i>	
<i>Economic impact of nautical tourism</i>	
9.2 Turisme de creuers / Turismo de cruceros / Cruise tourism	107
Evolució de vaixells i passatgers. 1964-2009	107
<i>Evolución de buques y pasajeros. 1964-2009</i>	
<i>Evolution of ships and passengers. 1964-2009</i>	
Impacte econòmic del turisme de creuers	108
<i>Impacto económico del turismo de cruceros</i>	
<i>Economic impact of cruise tourism</i>	

9.3 Turisme de golf / Turismo de golf / Golf tourism

Camps de golf a les Illes Balears

*Campos de golf en las Illes Balears**Golfcourses in Illes Balears*

Impacte econòmic del turisme de golf

*Impacto económico del turismo de golf**Economic impact of golf tourism***9.4 Cicloturisme / Cicloturismo / Cycle tourism**

Rutes cicloturístiques del Govern de les Illes Balears

*Rutas cicloturísticas del Gobierno de las Illes Balears**Cycle tourism routes of the Balearic Government*

Impacte econòmic del cicloturisme

*Impacto económico del cicloturismo**Economic impact of cycle tourism***ANNEXOS- Trànsit arribat a les Illes Balears****ANEXOS-Tráfico llegado a las Illes Balears****ANNEXES-Traffic arrived to Illes Balears**

Trànsit aeri / Tráfico aéreo / Air traffic

Illes Balears

- a) Trànsit aeri comercial/ Tráfico aéreo comercial / Commercial air traffic
Evolució del trànsit aeri comercial. 1983-2009
Evolución del tráfico aéreo comercial. 1983-2009
Evolution of commercial air traffic. 1983-2009
- b) Trànsit aeri comercial per mesos
Tráfico aéreo comercial por meses
Commercial air traffic by months
- c) Evolució d'arribades aèries internacionals per nacionalitat. 1992-2009
Evolución de llegadas aéreas internacionales por nacionalidad. 1992-2009
Evolution of international air traffic by nationality. 1992-2009

Mallorca. Aeroport de Palma

- d) Trànsit aeri comercial/ Tráfico aéreo comercial / Commercial air traffic
Evolució del trànsit aeri comercial. 1983-2009
Evolución del tráfico aéreo comercial. 1983-2009
Evolution of commercial air traffic. 1983-2009

109	e) Trànsit aeri comercial per mesos <i>Tráfico aéreo comercial por meses</i> <i>Commercial air traffic by months</i>	123
111	f) Evolució d'arribades aèries internacionals per nacionalitat. 1992-2009 <i>Evolución de llegadas aéreas internacionales por nacionalidad. 1992-2009</i> <i>Evolution of international air traffic by nationality. 1992-2009</i>	125
	Aeroport de Menorca	
112	g) Trànsit aeri comercial/ Tráfico aéreo comercial / Commercial air traffic Evolució del trànsit aeri comercial. 1983-2009 <i>Evolución del tráfico aéreo comercial. 1983-2009</i> <i>Evolution of commercial air traffic. 1983-2009</i>	126 127
114	h) Trànsit aeri comercial per mesos <i>Tráfico aéreo comercial por meses</i> <i>Commercial air traffic by months</i>	128
	i) Evolució d'arribades aèries internacionals per nacionalitat. 1992-2009 <i>Evolución de llegadas aéreas internacionales por nacionalidad. 1992-2009</i> <i>Evolution of international air traffic by nationality. 1992-2009</i>	130
	Aeroport d'Ibiza	
115	j) Trànsit aeri comercial/ Tráfico aéreo comercial / Commercial air traffic Evolució del trànsit aeri comercial. 1983-2009 <i>Evolución del tráfico aéreo comercial. 1983-2009</i> <i>Evolution of commercial air traffic. 1983-2009</i>	131 132
116	k) Trànsit aeri comercial per mesos <i>Tráfico aéreo comercial por meses</i> <i>Commercial air traffic by months</i>	133
117	l) Evolució d'arribades aèries internacionals per nacionalitat. 1992-2009 <i>Evolución de llegadas aéreas internacionales por nacionalidad. 1992-2009</i> <i>Evolution of international air traffic by nationality. 1992-2009</i>	135
118		
	Trànsit marítim / Tráfico marítimo / Sea traffic	
120	m) Ports de Mallorca <i>Puertos de Mallorca</i> <i>Ports of Mallorca</i>	136
	n) Ports de Menorca <i>Puertos de Menorca</i> <i>Ports of Menorca</i>	137
121	o) Ports d'Ibiza i Formentera <i>Puertos de Ibiza y Formentera</i> <i>Ports of Ibiza and Formentera</i>	138
122		





**LA INFORMACIÓ PUBLICADA DE 2009 TÉ CARÀCTER PROVISIONAL DURANT UN ANY.
LA INFORMACIÓN PUBLICADA DE 2009 TIENE CARÁCTER PROVISIONAL DURANTE UN AÑO.
THE PUBLISHED INFORMATION FOR 2009 WILL BE OF A PROVISIONAL NATURE FOR ONE YEAR.**

CAPÍTOL 1. TURISTES

La sèrie d'arribada de turistes internacionals des de 1997 prové de l'Enquesta de moviments turístics a fronteres (FRONTUR) de l'IET, que utilitza una metodologia harmonitzada amb les directrius d'EUROSTAT i l'OMT.

L'IET enquesta tots els punts d'entrada nacionals. Així, els turistes estrangers vinguts a les Illes Balears són enquestats, o bé al territori balear, o bé a qualsevol altre punt nacional on hagin fet escala. Per això, el nombre de passatgers procedents d'un país pot ser inferior al nombre de turistes de la nacionalitat corresponent, atès que es compten els turistes que han arribat tant amb vols directes internacionals com amb vols procedents d'altres aeroports del territori espanyol.

L'estudi de les arribades de turistes espanyols continua fent-se des del CITTIB.

El desglossament mensual de les nacionalitats s'ha suprimit per la poca representativitat d'algunes nacionalitats i les dades de desembre s'han estimat segons les variacions observades en temporada baixa.

CAPÍTULO 1. TURISTAS

La serie de llegada de turistas internacionales desde 1997 proviene de la Encuesta de movimientos turísticos en fronteras (FRONTUR) del IET, que utiliza una metodología armonizada con las directrices de EUROSTAT y de la OMT.

El IET encuesta en todos los puntos de entrada nacionales. Así, los turistas extranjeros venidos a las Illes Balears son encuestados, o bien en el territorio balear, o bien en cualquier otro punto nacional donde hayan hecho la escala. Por eso, el número de pasajeros procedentes de un país puede ser inferior al número de turistas de la nacionalidad correspondiente, ya que se cuentan los turistas que han llegado tanto con vuelos directos internacionales como con vuelos procedentes de otros aeropuertos del territorio español.

El estudio de las llegadas de turistas españoles continúa haciéndose desde el CITTIB.

El desglose mensual de las nacionalidades se ha suprimido por la poca representatividad de algunas nacionalidades y los datos de diciembre se han estimado en base a las variaciones observadas en temporada baja.

CHAPTER 1. TOURISTS

International tourist arrivals since 1997 are derived from the Survey of Tourist Movements at Frontiers, issued by the IET. This uses a methodology which is in line with EUROSTAT and WTO directives.

IET carries out surveys at all national entry points. Consequently, foreign tourists visiting the Balearic Islands are surveyed both on their arrival in the Islands and at any other national transfer point. Therefore, the number of passengers arriving from a specific country could be lower than the number of tourists of that nationality, as tourists arrivals are counted on both direct international flights and on flights proceeding from other airports in Spain.

The CITTIB is still carrying out the study of Spanish tourist.

The monthly breakdown of nationalities has been eliminated because of the low representation of certain nationalities and the figures for December were estimated based on variations observed in the low season.



CAPÍTOL 3. OCUPACIÓ

L'Enquesta mensual d'ocupació analitza l'activitat dels establiments hotelers i apartaments turístics de les Illes Balears ubicats dintre d'unes zones turístiques delimitades, de manera que exclou del seu àmbit d'estudi les tres tipologies de turisme rural, els càmpings turístics, els habitatges de vacances, els establiments parahotelers que no s'inclouen en les categories definides per la Llei General de Turisme de les Illes Balears i tots aquells establiments ubicats fora de zona turística.

CAPÍTULO 3. OCUPACIÓN

La Encuesta mensual de ocupación analiza la actividad de los establecimientos hoteleros y apartamentos de las Illes Balears ubicados dentro de unas zonas turísticas delimitadas, de manera que excluye de su ámbito de estudio las tres tipologías de turismo rural, los campings turísticos, las viviendas vacacionales, los establecimientos parahoteleros que no se incluyen en las categorías definidas por la Ley General de Turismo de las Illes Balears y todos aquellos establecimientos ubicados fuera de zona turística.

CHAPTER 3. OCCUPANCY

The Monthly Occupancy Survey analyses the activity of Illes Balears hotel establishments and apartments located within defined tourist areas, and excluding from its area of study the three types of rural tourism, tourist campsites, holiday homes, parahotel establishments that are not included in the categories defined in the General Law on Tourism of Illes Balears and all of those establishments located outside of tourist areas.

FITXA TÈCNICA / FICHA TÉCNICA / TECHNICAL DATA

ÀMBIT GEOGRÀFIC ÁMBITO GEOGRÁFICO GEOGRAPHICAL SETTING	UNIVERS UNIVERSO POPULATION	MIDA MOSTRAL TAMAÑO MUESTRAL SAMPLE SIZE	DISSENY MOSTRAL DISEÑO MUESTRAL SAMPLE DESIGN	SELECCIÓ SELECCIÓN SELECTION	NIVELL DE CONFIANÇA NIVEL DE CONFIANZA CONFIDENCE LEVEL	ERROR MOSTRAL ERROR MUESTRAL SAMPLE ERROR	PERIODICITAT PERIODICIDAD PERIODICITY
Comunitat autònoma de les Illes Balears	Establiments hotelers i apartaments turístics	610 establiments d'allotjament turístic col·lectiu distribuïts per illes i zones	Mostreig estratificat per zones geogràfiques i tipus/categoria d'establiment	Exhaustiva per als establiments hotelers de 5 estrelles i ciutats de vacances. Aleatòria per a la resta	95% P= Q = 50% K= 1,96	+2,04%	Mensual
Comunidad autónoma de las Illes Balears	Establecimientos hoteleros y apartamentos turísticos	610 establecimientos de alojamiento turístico colectivo distribuidos por islas y zonas	Muestreo estratificado por zonas geográficas y tipo/categoría de establecimiento	Exhaustiva para los establecimientos hoteleros de 5 estrellas y ciudades de vacaciones. Aleatoria para el resto			Mensual
The autonomous community of Illes Balears	Hotel establishments and tourist apartments	610 collective tourist accommodation establishments distributed by islands and areas	Sample stratified by geographical areas and type/category of establishment	Exhaustive for 5* hotel establishments and holiday villages. Random for the rest			Monthly

CAPÍTOL 8. RESTAURANTS, CAFETERIES I BARS

Segons el Decret 60/2009, a partir de 2009 únicament és necessària la classificació dels establiments de restauració en:

- Grup I, corresponent a restaurants i cafeteries.
- Grup II, corresponent a bars.

Per aquest motiu, ja no es poden desglossar en aquest capítol les dades per categories.

CAPÍTULO 8. RESTAURANTES, CAFETERÍAS Y BARES

Según el Decreto 60/2009, a partir de 2009 únicamente es necesaria la clasificación de los establecimientos de restauración en:

- Grupo I, correspondiente a restaurantes y cafeterías.
- Grupo II, correspondiente a bares.

Por este motivo, ya no se pueden desglosar en este capítulo los datos por categorías.


CHAPTER 8. RESTAURANTS, CAFETERIAS AND BARS

According to Decree 60/2009, starting in 2009 restaurant establishments need only be classified into:

- Group I, restaurants and cafes
- Group II, bars

For this reason, the figures may no longer be broken down by categories in this chapter.





Turistes

Turistas / Tourists

1

Entrada de turistes - vies aèria i marítima 1.1

Entrada de turistas - vías aérea y marítima / Arrivals of tourists - by air and sea

Illes Balears 1.2

Mallorca 1.3

Menorca 1.4

Ibiza-Formentera 1.5

Entrada de turistes per via aèria i zones turístiques 1.6

Entrada de turistas por vía aérea y zonas turísticas / Tourist arrivals by air and by tourist zone

Illes Balears. Evolució de l'entrada de turistes per via aèria 1.7

Evolución de la entrada de turistas por vía aérea / Evolution of tourist arrivals by air

Veure notes metodològiques
Ver notas metodológicas
See notes on methodology

Dades provisionals
Datos provisionales
Provisional data

Fonts del capítol
Fuentes del capítulo
Chapter sources:

AENA. Ministerio de Fomento

Autoridad Portuaria de Baleares. Puertos
del Estado. Ministerio de Fomento

CITTIB. INESTUR. Conselleria de Turisme.
Govern de les Illes Balears

FRONTUR. Instituto de Estudios
Turísticos (IET). Ministerio de Industria,
Turismo y Comercio

Ports de les Illes Balears.
Conselleria de Medi Ambient.
Govern de les Illes Balears





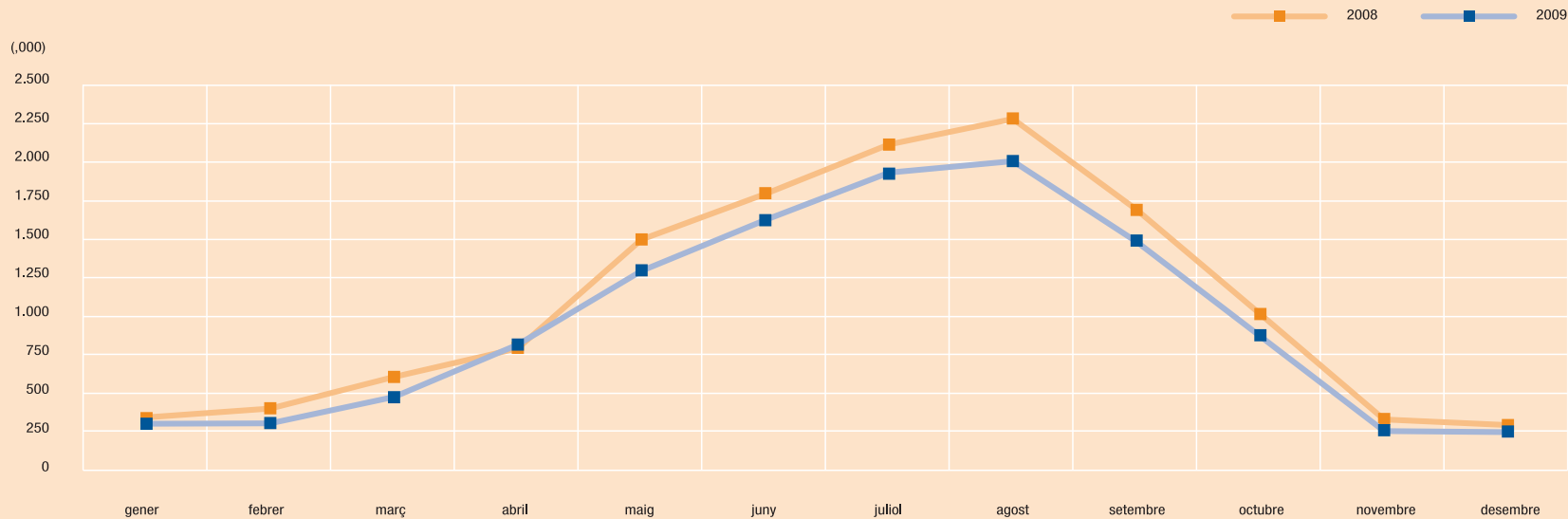
ENTRADA DE TURISTES - VIES AÈRIA I MARÍTIMA

ENTRADA DE TURISTAS - VÍAS AÉREA Y MARÍTIMA / TOURIST ARRIVALS - BY AIR AND SEA

1.1

	Estrangers Extranjeros Foreigners	% Var. 09/08	Espanyols Españoles Spanish	% Var. 09/08	Total Total Total	% Var. 09/08
MALLORCA	7.056.044		1.489.537		8.545.581	
MENORCA	551.495		375.654		927.149	
IBIZA-FORMENTERA	1.309.921		446.344		1.756.265	
VIA AÈRIA / VÍA AÉREA / BY AIR	8.917.460	▼ 9,5	2.311.534	▼ 14,6	11.228.994	▼ 10,6
MALLORCA	40.206		133.001		173.207	
MENORCA	2.087		58.435		60.522	
IBIZA-FORMENTERA	20.233		126.205		146.438	
VIA MARÍTIMA / VÍA MARÍTIMA / BY SEA	62.526	▼ 7,7	317.641	▼ 30,5	380.167	▼ 27,5
TOTAL ILLES BALEARS	8.979.986	▼ 9,5	2.629.175	▼ 16,9	11.609.161	▼ 11,3

L'any 2008 van arribar 13.090.752 turistes / En el año 2008 llegaron 13.090.752 turistas / 13,090,752 tourists arrived in 2008



Evolució de l'entrada de turistes. 2008-2009

Evolución de la entrada de turistas. 2008-2009

Evolution of tourist arrivals. 2008-2009



ILLES BALEARS. ENTRADA MENSUAL DE TURISTES - VIES AÈRIA I MARÍTIMA

1.2

ILLES BALEARS. ENTRADA MENSUAL DE TURISTAS - VÍAS AÉREA Y MARÍTIMA / ILLES BALEARS. MONTHLY TOURIST ARRIVALS - BY AIR AND SEA

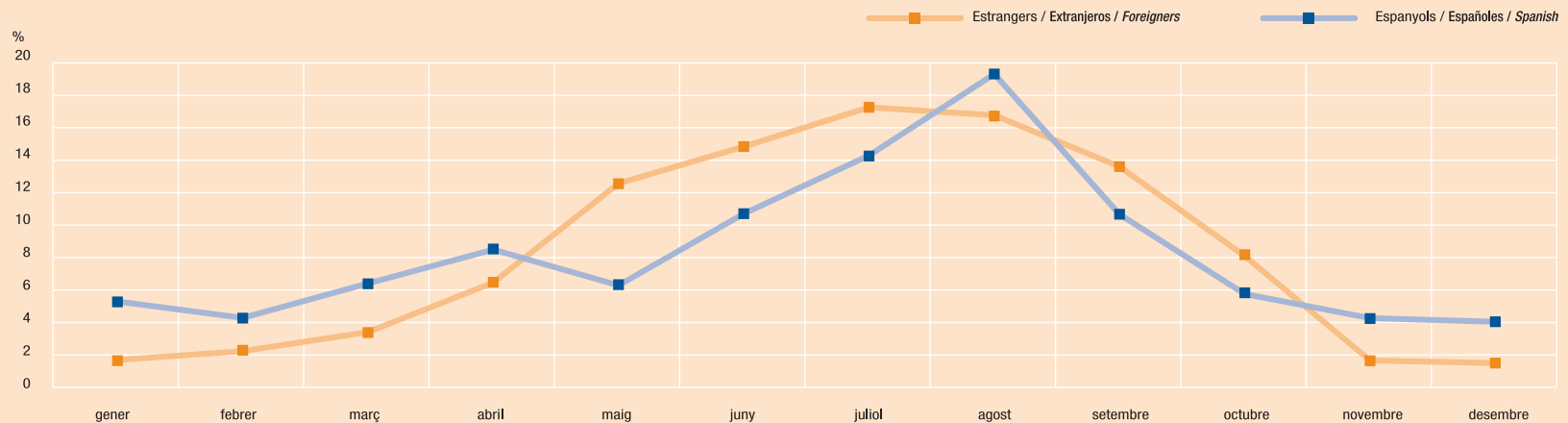
	Gener Enero January	% Var. 09/08	Febrer Febrero February	% Var. 09/08	Març Marzo March	% Var. 09/08	Abril Abril April	% Var. 09/08	Maig Mayo May	% Var. 09/08	Juny Junio June	% Var. 09/08	Juliol Julio July	% Var. 09/08
Estrangers / Extranjeros / Foreigners	152.892	5,9	193.285	-17,2	302.577	-19,3	571.489	5,0	1.122.662	-11,3	1.330.238	-7,0	1.538.204	-5,5
Espanyols / Españoles / Spanish	116.693	-13,7	101.576	-33,0	157.112	-26,5	201.917	-4,6	143.868	-28,8	255.871	-15,5	322.689	-17,1
VIA AÈRIA / VÍA AÉREA / BY AIR	269.585	-3,6	294.861	-23,4	459.689	-22,0	773.406	2,3	1.266.530	-13,7	1.586.109	-8,5	1.860.893	-7,7
Estrangers / Extranjeros / Foreigners	759	-44,6	3.103	-7,3	2.536	-20,1	9.180	22,4	2.750	-52,3	6.412	-44,7	13.130	31,1
Espanyols / Españoles / Spanish	22.332	-0,8	11.429	5,6	10.358	-65,8	21.533	-11,3	21.525	-12,8	28.690	-17,9	51.545	-28,9
VIA MARÍTIMA / VÍA MARÍTIMA / BY SEA	23.091	-3,3	14.532	2,6	12.894	-61,5	30.713	-3,4	24.275	-20,3	35.102	-24,6	64.675	-21,7
Estrangers / Extranjeros / Foreigners	153.651	5,4	196.388	-17,0	305.113	-19,3	580.669	5,2	1.125.412	-11,5	1.336.650	-7,3	1.551.334	-5,3
Espanyols / Españoles / Spanish	139.025	-11,9	113.005	-30,5	167.470	-31,4	223.450	-5,3	165.393	-27,0	284.561	-15,8	374.234	-18,9
TOTAL	292.676	-3,6	309.393	-22,5	472.583	-24,1	804.119	2,1	1.290.805	-13,8	1.621.211	-8,9	1.925.568	-8,3

* Les dades de desembre s'han estimat segons les variacions observades en temporada baixa (CITTIB)
 Los datos de diciembre se han estimado en base a las variaciones observadas en temporada baja (CITTIB)
 The figures for December were estimated based on variations observed in the low season (CITTIB)

Estacionalitat de l'entrada de turistes per via aèria. 2009

Estacionalidad de la entrada de turistas por vía aérea. 2009

Seasonality of tourist arrivals by air. 2009



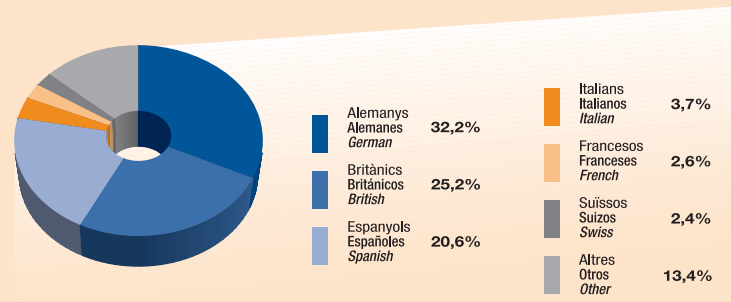


ILLES BALEARS. ENTRADA MENSUAL DE TURISTES - VIES AÈRIA I MARÍTIMA

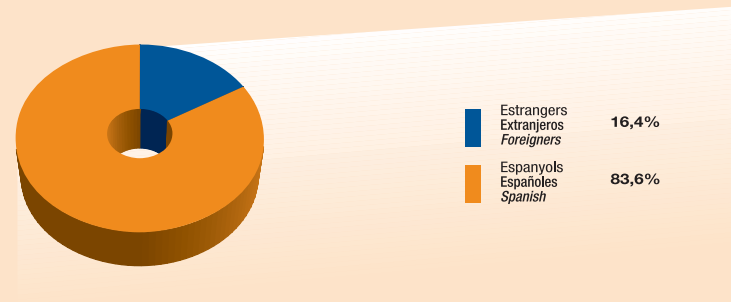
ILLES BALEARS. ENTRADA MENSUAL DE TURISTAS - VÍAS AÉREA Y MARÍTIMA / ILLES BALEARS. MONTHLY TOURIST ARRIVALS - BY AIR AND SEA

Agost Agosto August	% Var. 09/08	Setembre Septiembre September	% Var. 09/08	Octubre Octubre October	% Var. 09/08	Novembre Noviembre November	% Var. 09/08	Desembre* Diciembre* December*	% Var. 09/08	Total 2009	% Var. 09/08	% sobre total % sobre total % over total	
1.491.586	-12,1	1.205.157	-12,5	731.207	-13,3	142.249	-18,3	135.914	-7,7	8.917.460	-9,5	79,4	Estrangers / Extranjeros / Foreigners
420.093	-1,0	257.717	-5,8	137.066	-5,8	105.155	-21,5	91.777	-25,5	2.311.534	-14,6	20,6	Espanyols / Españoles / Spanish
1.911.679	-9,9	1.462.874	-11,3	868.273	-12,2	247.404	-19,7	227.691	-15,8	11.228.994	-10,6	100,0	VIA AÈRIA / VÍA AÉREA / BY AIR
13.039	3,7	4.536	-22,0	2.788	9,6	2.037	20,6	2.256	-3,4	62.526	-7,7	16,4	Estrangers / Extranjeros / Foreigners
88.266	-34,1	25.083	-47,1	15.729	-32,7	7.619	-47,8	13.532	-22,8	317.641	-30,5	83,6	Espanyols / Españoles / Spanish
101.305	-30,9	29.619	-44,4	18.517	-28,5	9.656	-40,7	15.788	-20,6	380.167	-27,5	100,0	VIA MARÍTIMA / VÍA MARÍTIMA / BY SEA
1.504.625	-12,0	1.209.693	-12,5	733.995	-13,2	144.286	-18,0	138.170	-7,7	8.979.986	-9,5	77,4	Estrangers / Extranjeros / Foreigners
508.359	-8,9	282.800	-11,9	152.795	-9,5	112.774	-24,1	105.309	-25,2	2.629.175	-16,9	22,6	Espanyols / Españoles / Spanish
2.012.984	-11,3	1.492.493	-12,4	886.790	-12,6	257.060	-20,8	243.479	-16,2	11.609.161	-11,3	100,0	TOTAL

Via aèria / Vía aérea / By air



Via marítima / Vía marítima / By sea



MALLORCA. ENTRADA MENSUAL DE TURISTES - VIES AÈRIA I MARÍTIMA

1.3

MALLORCA. ENTRADA MENSUAL DE TURISTAS - VÍAS AÉREA Y MARÍTIMA / MALLORCA. MONTHLY TOURIST ARRIVALS - BY AIR AND SEA

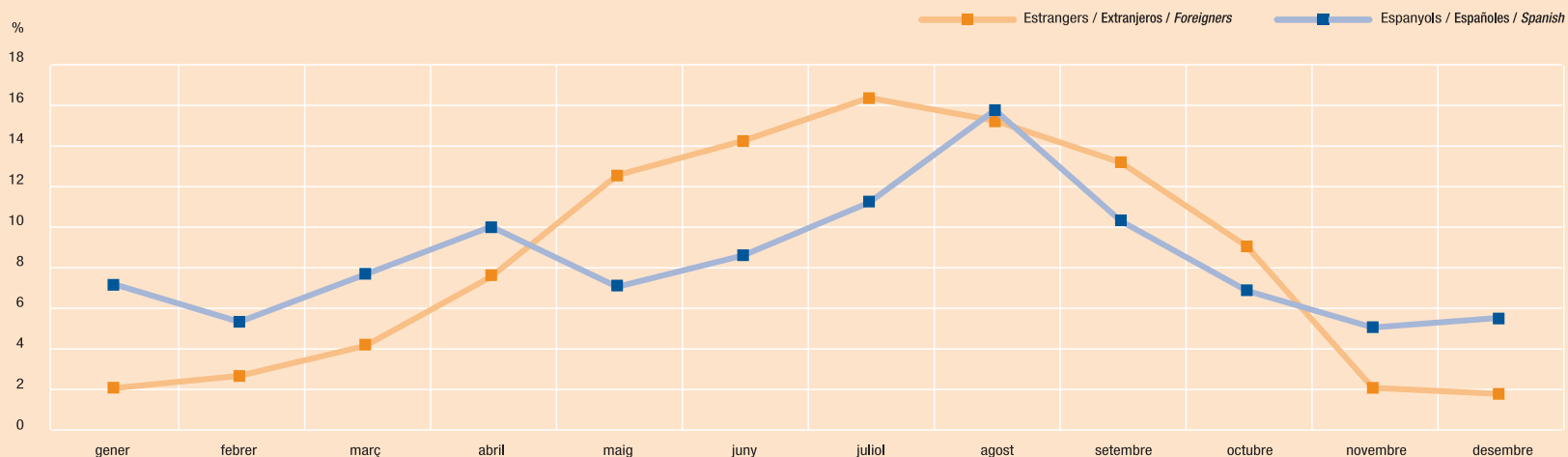
	Gener Enero January	% Var. 09/08	Febrer Febrero February	% Var. 09/08	Març Marzo March	% Var. 09/08	Abril Abril April	% Var. 09/08	Maig Mayo May	% Var. 09/08	Juny Junio June	% Var. 09/08	Juliol Julio July	% Var. 09/08
Estrangers / Extranjeros / Foreigners	142.156	2,7	183.030	-19,4	288.674	-20,5	531.211	2,4	883.603	-12,7	1.006.597	-6,4	1.152.908	-6,1
Espanyols / Españoles / Spanish	104.084	-8,1	78.339	-35,5	116.839	-25,4	151.061	-5,2	105.063	-29,8	127.978	-22,9	168.192	-8,7
VIA AÈRIA / VÍA AÉREA / BY AIR	246.240	-2,2	261.369	-25,0	405.513	-22,0	682.272	0,6	988.666	-14,9	1.134.575	-8,6	1.321.100	-6,4
Estrangers / Extranjeros / Foreigners	667	-50,8	3.074	1,1	1.689	-22,7	5.445	35,8	2.238	-26,0	2.307	-65,8	7.972	76,8
Espanyols / Españoles / Spanish	12.024	25,1	6.966	48,5	7.594	-63,7	10.381	-22,5	9.030	-41,3	11.187	-38,8	12.389	-48,0
VIA MARÍTIMA / VÍA MARÍTIMA / BY SEA	12.691	15,8	10.040	29,9	9.283	-59,8	15.826	-9,0	11.268	-38,8	13.494	-46,1	20.361	-28,1
Estrangers / Extranjeros / Foreigners	142.823	2,1	186.104	-19,1	290.363	-20,5	536.656	2,6	885.841	-12,7	1.008.904	-6,7	1.160.880	-5,8
Espanyols / Españoles / Spanish	116.108	-5,5	85.305	-32,3	124.433	-29,9	161.442	-6,6	114.093	-30,9	139.165	-24,5	180.581	-13,2
TOTAL	258.931	-1,5	271.409	-23,8	414.796	-23,6	698.098	0,3	999.934	-15,3	1.148.069	-9,3	1.341.461	-6,8

* Les dades de desembre s'han estimat segons les variacions observades en temporada baixa (CITTIB)
 Los datos de diciembre se han estimado en base a las variaciones observadas en temporada baja (CITTIB)
 The figures for December were estimated based on variations observed in the low season (CITTIB)

Estacionalitat de l'entrada de turistes per via aèria. 2009

Estacionalidad de la entrada de turistas por vía aérea. 2009

Seasonality of tourist arrivals by air. 2009






MALLORCA. ENTRADA MENSUAL DE TURISTES - VIES AÈRIA I MARÍTIMA

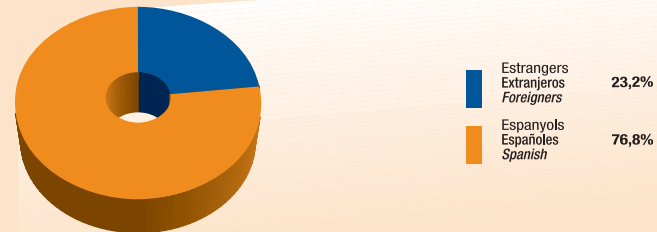
MALLORCA. ENTRADA MENSUAL DE TURISTAS - VÍAS AÉREA Y MARÍTIMA / MALLORCA. MONTHLY TOURIST ARRIVALS - BY AIR AND SEA

Agost Agosto August	% Var. 09/08	Setembre Septiembre September	% Var. 09/08	Octubre Octubre October	% Var. 09/08	Novembre Noviembre November	% Var. 09/08	Desembre* Diciembre* December*	% Var. 09/08	Total 2009	% Var. 09/08	% sobre total % sobre total % over total	
1.068.806	-14,3	926.010	-13,7	624.871	-13,8	132.822	-18,8	115.356	-15,5	7.056.044	-10,8	82,6	Estrangers / Extranjeros / Foreigners
221.981	11,7	155.147	6,3	102.805	-4,7	77.234	-27,0	80.814	-25,7	1.489.537	-13,3	17,4	Espanyols / Españoles / Spanish
1.290.787	-10,7	1.081.157	-11,3	727.676	-12,6	210.056	-22,0	196.170	-20,0	8.545.581	-11,2	100,0	VIA AÈRIA / VÍA AÉREA / BY AIR
7.792	53,3	3.831	-9,4	1.980	21,3	1.938	43,6	1.273	-20,6	40.206	3,7	23,2	Estrangers / Extranjeros / Foreigners
33.804	-29,6	9.904	-50,8	8.098	-40,8	3.683	-55,8	7.941	-19,2	133.001	-35,5	76,8	Espanyols / Españoles / Spanish
41.596	-21,6	13.735	-43,6	10.078	-34,2	5.621	-42,0	9.214	-19,4	173.207	-29,3	100,0	VIA MARÍTIMA / VÍA MARÍTIMA / BY SEA
1.076.598	-14,0	929.841	-13,7	626.851	-13,7	134.760	-18,3	116.629	-15,6	7.096.250	-10,7	81,4	Estrangers / Extranjeros / Foreigners
255.785	3,6	165.051	-0,6	110.903	-8,7	80.917	-29,1	88.755	-25,1	1.622.538	-15,7	18,6	Espanyols / Españoles / Spanish
1.332.383	-11,1	1.094.892	-11,9	737.754	-13,0	215.677	-22,7	205.384	-20,0	8.718.788	-11,7	100,0	TOTAL

Via aèria / Vía aérea / By air



Via marítima / Vía marítima / By sea



MENORCA. ENTRADA MENSUAL DE TURISTES - VIES AÈRIA I MARÍTIMA

1.4

MENORCA. ENTRADA MENSUAL DE TURISTAS - VÍAS AÉREA Y MARÍTIMA / MENORCA. MONTHLY TOURIST ARRIVALS - BY AIR AND SEA

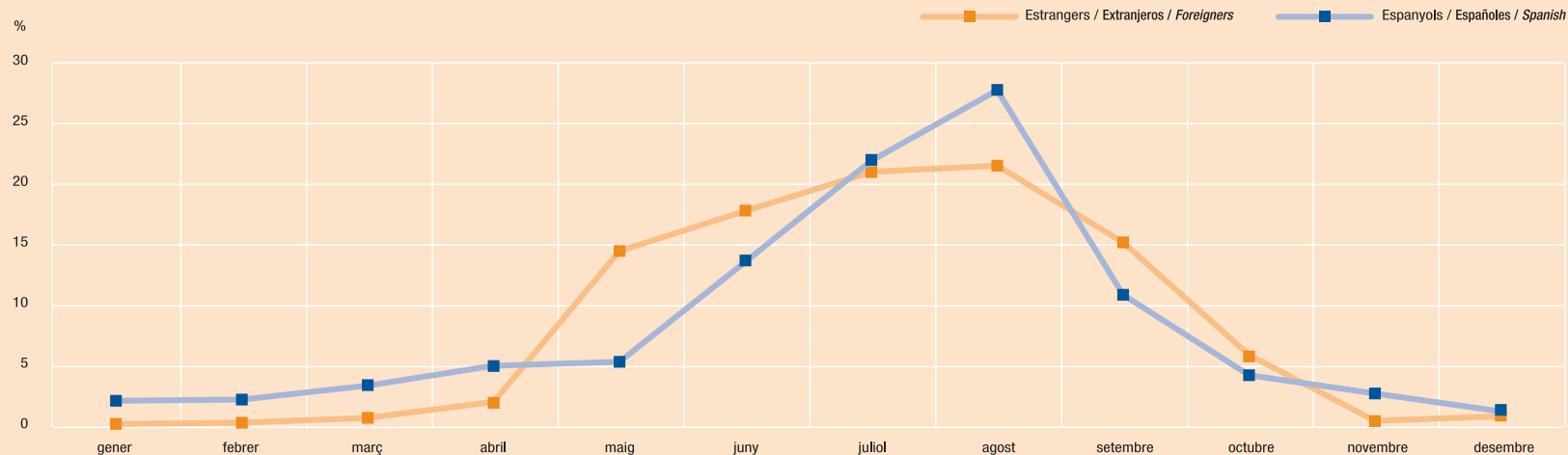
	Gener Enero January	% Var. 09/08	Febrer Febrero February	% Var. 09/08	Març Marzo March	% Var. 09/08	Abril Abril April	% Var. 09/08	Maig Mayo May	% Var. 09/08	Juny Junio June	% Var. 09/08	Juliol Julio July	% Var. 09/08
Estrangers / Extranjeros / Foreigners	1.628	-19,8	1.567	-29,9	2.752	-34,3	11.113	10,2	79.446	-15,4	98.286	-15,5	115.944	-4,8
Espanyols / Españoles / Spanish	7.194	-24,0	9.643	-9,1	13.659	-45,0	19.677	-30,0	20.136	-17,9	54.097	4,0	79.179	-8,2
VIA AÈRIA / VÍA AÉREA / BY AIR	8.822	-23,2	11.210	-12,7	16.411	-43,5	30.790	-19,4	99.582	-15,9	152.383	-9,4	195.123	-6,2
Estrangers / Extranjeros / Foreigners			9		706	17,3	326	22,1		-100,0	89	-87,6		-100,0
Espanyols / Españoles / Spanish	1.819	8,1	795	-8,1	1.184	-71,6	2.199	2,9	1.859	-29,5	5.171	-31,0	15.816	1,4
VIA MARÍTIMA / VÍA MARÍTIMA / BY SEA	1.819	8,1	804	-7,1	1.890	-60,3	2.525	5,0	1.859	-37,0	5.260	-36,0	15.816	-10,4
Estrangers / Extranjeros / Foreigners	1.628	-19,8	1.576	-29,5	3.458	-27,8	11.439	10,5	79.446	-15,7	98.375	-15,9	115.944	-6,4
Espanyols / Españoles / Spanish	9.013	-19,1	10.438	-9,0	14.843	-48,8	21.876	-27,7	21.995	-19,0	59.268	-0,4	94.995	-6,7
TOTAL	10.641	-19,2	12.014	-12,4	18.301	-45,9	33.315	-17,9	101.441	-16,4	157.643	-10,7	210.939	-6,5

* Les dades de desembre s'han estimat segons les variacions observades en temporada baixa (CITTIB)
 Los datos de diciembre se han estimado en base a las variaciones observadas en temporada baja (CITTIB)
 The figures for December were estimated based on variations observed in the low season (CITTIB)

Estacionalitat de l'entrada de turistes per via aèria. 2009

Estacionalidad de la entrada de turistas por vía aérea. 2009

Seasonality of tourist arrivals by air. 2009





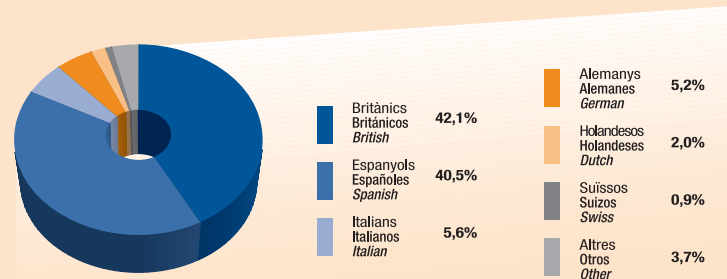
MENORCA. ENTRADA MENSUAL DE TURISTES - VIES AÈRIA I MARÍTIMA

MENORCA. ENTRADA MENSUAL DE TURISTAS - VÍAS AÉREA Y MARÍTIMA / MENORCA. MONTHLY TOURIST ARRIVALS- BY AIR AND SEA

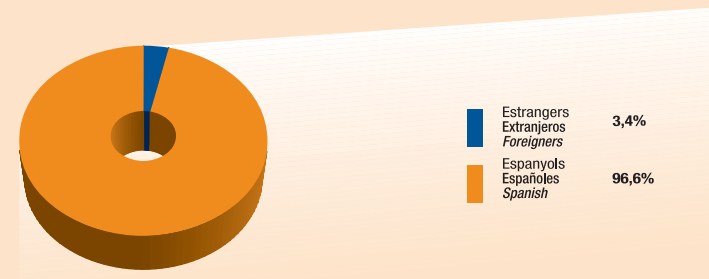
1.4

Agost Agosto August	% Var. 09/08	Setembre Septiembre September	% Var. 09/08	Octubre Octubre October	% Var. 09/08	Novembre Noviembre November	% Var. 09/08	Desembre* Diciembre* December*	% Var. 09/08	Total 2009	% Var. 09/08	% sobre total % sobre total % over total	
119.780	-9,9	82.428	-14,2	32.363	-21,2	2.149	52,4	4.039	126,3	551.495	-11,6	59,5	Estrangers / Extranjeros / Foreigners
98.214	-3,7	42.874	-11,1	16.073	-19,6	10.417	-20,7	4.491	-29,5	375.654	-11,7	40,5	Espanyols / Españoles / Spanish
217.994	-7,2	125.302	-13,2	48.436	-20,7	12.566	-13,6	8.530	4,6	927.149	-11,6	100,0	VIA AÈRIA / VÍA AÉREA / BY AIR
133	-94,8	68	28,3			44	-78,4	712	18,1	2.087	-71,7	3,4	Estrangers / Extranjeros / Foreigners
22.431	-25,2	4.326	-34,3	1.257	-20,0	614	-26,7	964	-22,8	58.435	-21,9	96,6	Espanyols / Españoles / Spanish
22.564	-30,7	4.394	-33,8	1.257	-20,0	658	-36,9	1.676	-9,5	60.522	-26,4	100,0	VIA MARÍTIMA / VÍA MARÍTIMA / BY SEA
119.913	-11,5	82.496	-14,2	32.363	-21,2	2.193	35,9	4.751	99,0	553.582	-12,3	56,0	Estrangers / Extranjeros / Foreigners
120.645	-8,6	47.200	-13,9	17.330	-19,6	11.031	-21,0	5.455	-28,4	434.089	-13,2	44,0	Espanyols / Españoles / Spanish
240.558	-10,1	129.696	-14,1	49.693	-20,7	13.224	-15,1	10.206	2,0	987.671	-12,7	100,0	TOTAL

Via aèria / Vía aérea / By air



Via marítima / Vía marítima / By sea



IBIZA-FORMENTERA. ENTRADA MENSUAL DE TURISTES - VIES AÈRIA I MARÍTIMA

1.5

IBIZA-FORMENTERA. ENTRADA MENSUAL DE TURISTAS - VÍAS AÉREA Y MARÍTIMA / IBIZA-FORMENTERA. MONTHLY TOURIST ARRIVALS - BY AIR AND SEA

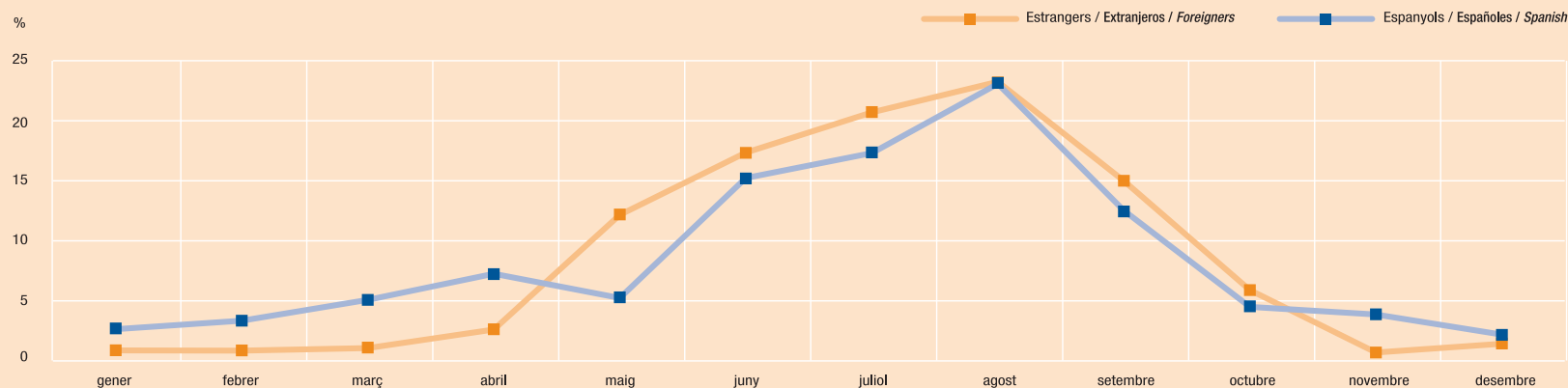
	Gener Enero January	% Var. 09/08	Febrer Febrero February	% Var. 09/08	Març Marzo March	% Var. 09/08	Abril Abril April	% Var. 09/08	Maig Mayo May	% Var. 09/08	Juny Junio June	% Var. 09/08	Juliol Julio July	% Var. 09/08
Estrangers / Extranjeros / Foreigners	9.108	134,2	8.688	109,5	11.151	41,4	29.165	91,0	159.613	-0,1	225.355	-5,5	269.352	-3,3
Espanyols / Españoles / Spanish	5.415	-56,6	13.594	-31,1	26.614	-17,8	31.179	28,9	18.669	-32,8	73.796	-13,0	75.318	-36,5
VIA AÈRIA / VÍA AÉREA / BY AIR	14.523	-11,3	22.282	-6,6	37.765	-6,2	60.344	52,9	178.282	-5,0	299.151	-7,5	344.670	-13,2
Estrangers / Extranjeros / Foreigners	92	475,0	20	-93,5	141	-63,3	3.409	5,7	512	-78,9	4.016	-2,7	5.158	49,4
Espanyols / Españoles / Spanish	8.489	-24,3	3.668	-30,4	1.580	-69,9	8.953	2,2	10.636	59,5	12.332	34,3	23.340	-29,5
VIA MARÍTIMA / VÍA MARÍTIMA / BY SEA	8.581	-23,6	3.688	-33,8	1.721	-69,4	12.362	3,1	11.148	22,6	16.348	22,8	28.498	-22,1
Estrangers / Extranjeros / Foreigners	9.200	135,6	8.708	95,5	11.292	36,6	32.574	76,1	160.125	-1,3	229.371	-5,5	274.510	-2,6
Espanyols / Españoles / Spanish	13.904	-41,3	17.262	-30,9	28.194	-25,0	40.132	21,8	29.305	-14,9	86.128	-8,3	98.658	-35,0
TOTAL	23.104	-16,3	25.970	-11,8	39.486	-13,9	72.706	41,3	189.430	-3,7	315.499	-6,3	373.168	-14,0

* Les dades de desembre s'han estimat segons les variacions observades en temporada baixa (CITTIB)
 Los datos de diciembre se han estimado en base a las variaciones observadas en temporada baja (CITTIB)
 The figures for December were estimated based on variations observed in the low season (CITTIB)

Estacionalitat de l'entrada de turistes per via aèria. 2009

Estacionalidad de la entrada de turistas por vía aérea. 2009

Seasonality of tourist arrivals by air. 2009





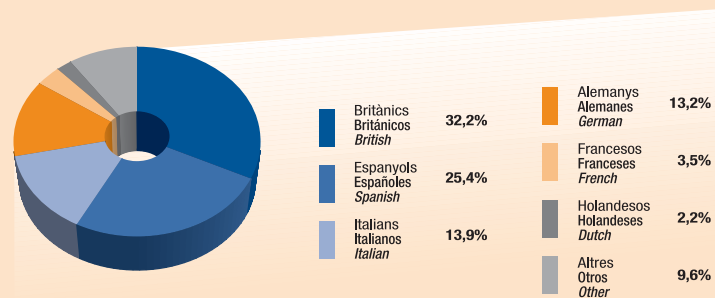
IBIZA-FORMENTERA. ENTRADA MENSUAL DE TURISTES - VIES AÈRIA I MARÍTIMA

IBIZA-FORMENTERA. ENTRADA MENSUAL DE TURISTAS - VÍAS AÉREA Y MARÍTIMA / IBIZA-FORMENTERA. MONTHLY TOURIST ARRIVALS - BY AIR AND SEA

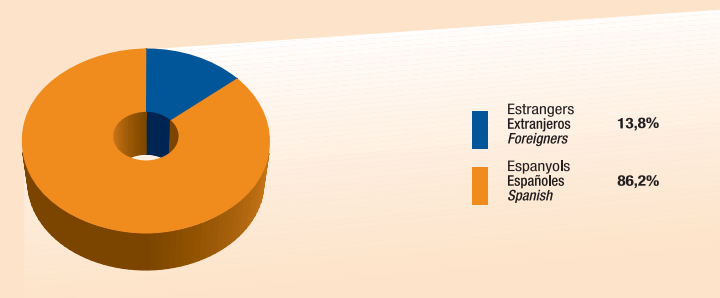
1.5

Agost Agosto August	% Var. 09/08	Setembre Septiembre September	% Var. 09/08	Octubre Octubre October	% Var. 09/08	Novembre Noviembre November	% Var. 09/08	Desembre* Diciembre* December*	% Var. 09/08	Total 2009	% Var. 09/08	% sobre total % sobre total % over total	
303.000	-4,5	196.719	-5,3	73.973	-4,3	7.278	-20,9	16.519	84,3	1.309.921	-1,4	74,6	Estrangers / Extranjeros / Foreigners
99.898	-19,1	59.696	-24,8	18.188	2,5	17.504	16,4	6.473	-20,1	446.344	-20,8	25,4	Espanyols / Españoles / Spanish
402.898	-8,6	256.415	-10,7	92.161	-3,0	24.782	2,2	22.992	34,8	1.756.265	-7,2	100,0	VIA AÈRIA / VÍA AÉREA / BY AIR
5.114	3,9	637	-58,6	808	-11,3	55	-59,3	271	108,5	20.233	-6,2	13,8	Estrangers / Extranjeros / Foreigners
32.031	-42,8	10.853	-47,6	6.374	-21,5	3.322	-38,7	4.627	-28,4	126.205	-28,3	86,2	Espanyols / Españoles / Spanish
37.145	-39,0	11.490	-48,3	7.182	-20,4	3.377	-39,2	4.898	-25,7	146.438	-25,9	100,0	VIA MARÍTIMA / VÍA MARÍTIMA / BY SEA
308.114	-4,4	197.356	-5,7	74.781	-4,3	7.333	-21,5	16.790	84,7	1.330.154	-1,5	69,9	Estrangers / Extranjeros / Foreigners
131.929	-26,5	70.549	-29,5	24.562	-5,0	20.826	1,8	11.100	-23,8	572.549	-22,6	30,1	Espanyols / Españoles / Spanish
440.043	-12,3	267.905	-13,4	99.343	-4,5	28.159	-5,5	27.889	17,9	1.902.702	-9,0	100,0	TOTAL

Via aèria / Vía aérea / By air



Via marítima / Vía marítima / By sea



ENTRADA DE TURISTES PER VIA AÈRIA I ZONES TURÍSTIQUES

1.6

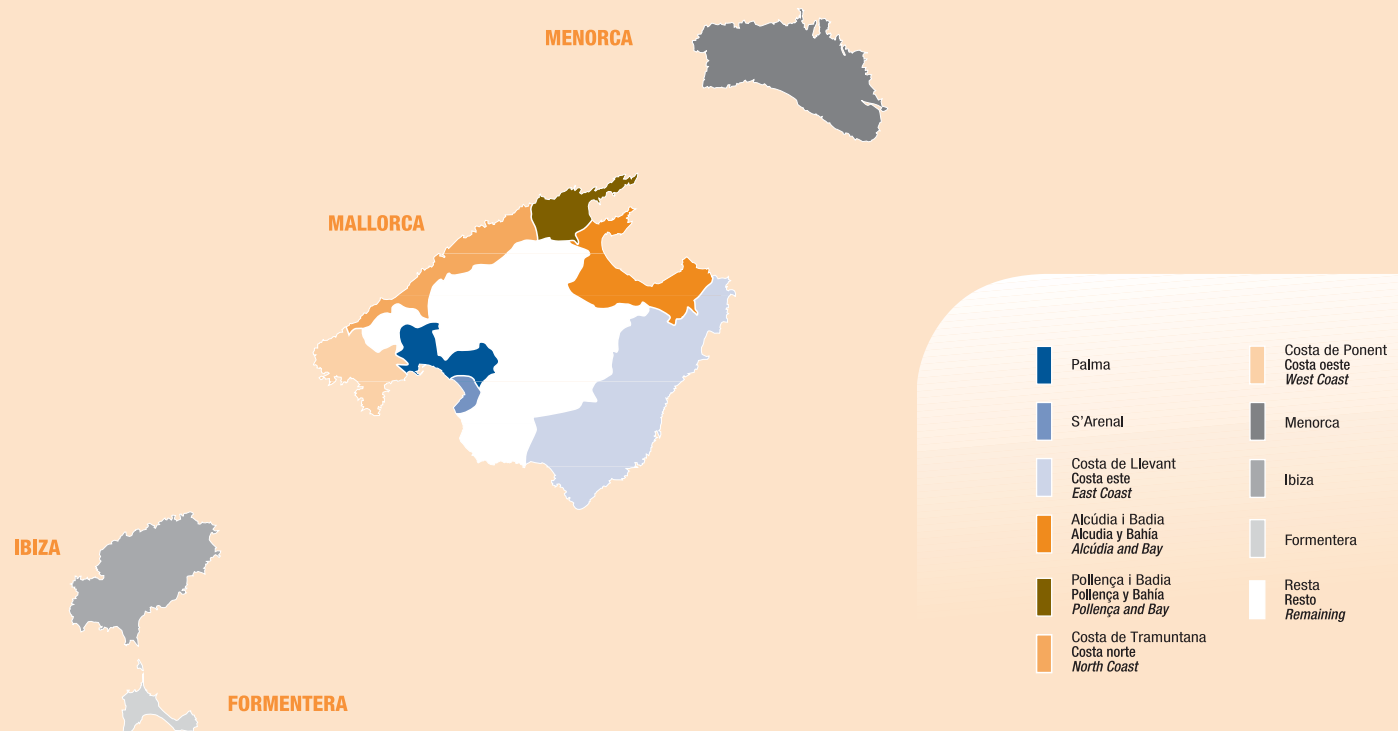
ENTRADA DE TURISTAS POR VÍA AÉREA Y ZONAS TURÍSTICAS / *TOURIST ARRIVALS BY AIR AND BY TOURIST ZONE*

	MALLORCA									MENORCA	IBIZA	FORMENTERA	TOTAL
	MALLORCA	Palma	S'Arenal	Costa de Llevant <i>Costa este East Coast</i>	Alcúdia i Badia <i>Alcudia y Bahía Alcúdia and Bay</i>	Pollença i Badia <i>Pollença y Bahía Pollença and Bay</i>	Costa de Tramuntana <i>Costa norte North Coast</i>	Costa de Ponent <i>Costa oeste West Coast</i>	Resta Resto <i>Remaining</i>				
Alemanys / <i>Alemanes</i> / <i>German</i>	3.334.976	878.184	375.489	834.891	381.980	123.403	102.744	514.789	123.497	47.911	213.839	17.398	3.614.124
Britànics / <i>Británicos</i> / <i>British</i>	1.872.625	286.796	146.913	220.261	249.931	170.682	57.167	718.269	22.606	390.438	555.990	10.173	2.829.226
Francesos / <i>Franceses</i> / <i>French</i>	230.244	53.685	17.286	80.619	18.092	3.055	9.169	44.857	3.481	4.181	54.034	7.438	295.897
Italians / <i>Italianos</i> / <i>Italian</i>	113.718	36.941	28.080	11.660	10.684	3.073	1.198	18.234	3.848	52.184	169.519	75.021	410.441
Suïssos / <i>Suizos</i> / <i>Swiss</i>	235.863	70.177	11.670	46.907	25.223	5.145	6.080	58.561	12.099	8.561	18.791	1.355	264.569
Altres / <i>Otros</i> / <i>Other</i>	1.268.619	298.433	67.178	189.665	245.732	44.446	29.439	335.105	58.619	48.221	176.996	9.367	1.503.203
Estrangers / <i>Extranjeros</i> / <i>Foreigners</i>	7.056.044	1.624.216	646.616	1.384.004	931.643	349.804	205.798	1.689.814	224.150	551.495	1.189.168	120.753	8.917.460
Espanyols / <i>Españoles</i> / <i>Spanish</i>	1.489.537	543.380	275.644	124.851	120.802	24.457	18.380	335.208	46.815	375.654	407.598	38.746	2.311.534
VIA AÈRIA / VÍA AÉREA / BY AIR	8.545.581	2.167.596	922.260	1.508.855	1.052.445	374.260	224.178	2.025.022	270.965	927.149	1.596.766	159.499	11.228.994

Les dades han de ser considerades de forma orientativa

Los datos deben considerarse de forma orientativa

Data must be considered as indicative



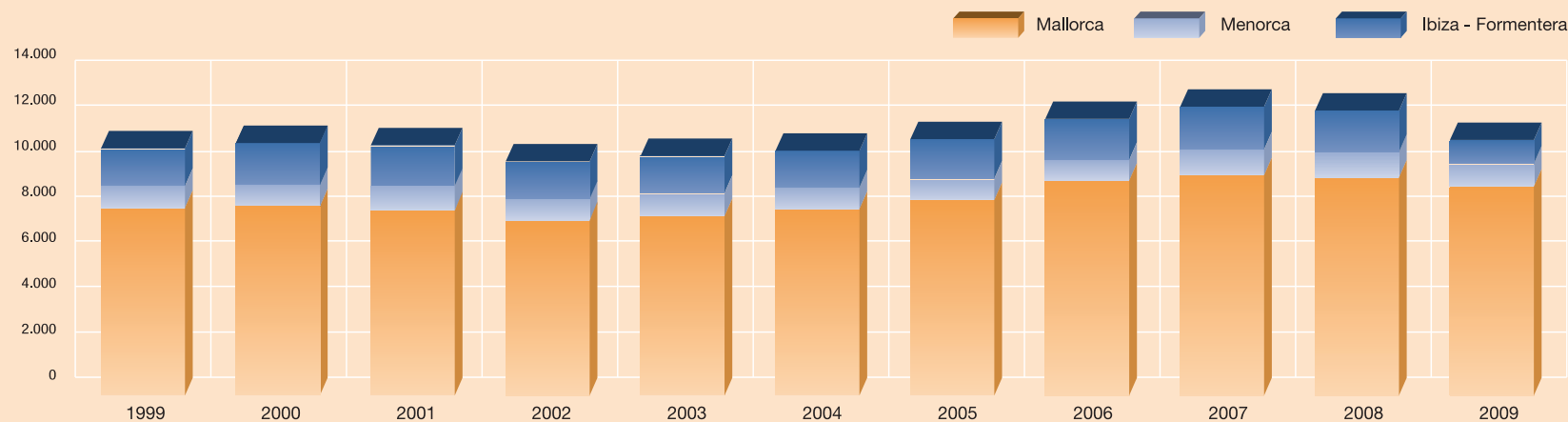
ILLES BALEARS. EVOLUCIÓ DE L'ENTRADA DE TURISTES PER VIA AÈRIA. 1995-2009

ILLES BALEARS. EVOLUCIÓN DE LA ENTRADA DE TURISTAS POR VÍA AÉREA. 1995-2009 / ILLES BALEARS. EVOLUTION OF TOURIST ARRIVALS BY AIR. 1995-2009

1.7


(,000)	1995	1996	1997*	1998*	1999*	2000*	2001*	2002*	2003*	2004*	2005*	2006*	2007*	2008*	2009*	%Var. 09/08	% 2009 sobre total
Alemanys / Alemanes / German	2.868,3	3.130,7	3.553,5	3.860,8	4.151,6	4.134,5	3.785,9	3.211,8	3.191,0	3.517,2	3.758,0	3.985,9	3.901,8	4.050,2	3.614,1	-10,8	32,2
Britànics / Británicos / British	2.811,5	2.595,8	2.884,2	3.196,5	3.365,1	3.533,9	3.638,4	3.569,5	3.625,6	3.489,1	3.333,9	3.371,2	3.468,9	3.372,5	2.829,2	-16,1	25,2
Francesos / Franceses / French	334,5	345,5	309,3	242,3	309,1	339,2	313,3	297,6	280,1	267,2	286,0	216,2	262,0	316,9	295,9	-6,6	2,6
Italians / Italianos / Italian	229,8	201,9	227,4	236,2	269,1	307,7	319,4	353,4	406,1	426,8	417,6	463,1	459,6	426,2	410,4	-3,7	3,7
Suïssos / Suizos / Swiss	206,9	175,0	192,4	213,1	237,5	234,7	189,1	144,6	138,7	150,0	180,4	254,4	255,5	226,0	264,6	17,0	2,4
Belgues / Belgas / Belgian	142,4	154,2	164,0	172,3	204,8	169,4	136,6	155,0	146,5	116,2	115,2	111,0	103,5	98,6	122,7	24,5	1,1
Suecs / Suecos / Swedish	124,1	141,2	183,9	191,8	213,1	189,4	235,9	193,8	165,9	151,6	142,1	172,3	187,5	188,6	167,1	-11,4	1,5
Holandesos / Holandeses / Dutch	145,7	131,7	151,3	126,7	199,2	185,3	166,7	160,9	162,2	139,4	159,2	178,4	181,2	218,2	199,8	-8,4	1,8
Austríacs / Austríacos / Austrian	103,8	107,3	109,6	114,9	140,1	136,2	111,9	91,3	85,1	124,5	143,1	184,8	161,4	151,1	156,0	3,3	1,4
Irlandesos / Irlandeses / Irish	94,1	112,3	158,5	188,0	137,4	131,6	224,6	231,2	244,4	228,8	174,6	183,3	171,4	197,2	132,2	-33,0	1,2
Danesos / Daneses / Danish	84,4	101,7	84,6	90,7	99,0	88,2	96,1	87,3	85,3	97,0	105,3	128,6	170,9	171,1	187,1	9,3	1,7
Noruecs / Noruegos / Norwegian	62,9	66,1	76,5	84,3	93,1	92,5	103,3	94,3	100,7	104,5	95,9	109,3	119,9	117,8	112,1	-4,9	1,0
Luxemburguesos / Luxemburgueses / Lux.	47,3	18,6	2,6	3,0	0,8	0,9	1,1	28,2	27,5	27,3	29,0	27,7	33,9	33,6	31,7	-5,7	0,3
Portuguesos / Portugueses / Portuguese	24,0	30,1	20,5	45,9	54,7	65,6	68,8	45,0	20,0	69,9	91,8	78,5	49,3	50,0	61,8	23,6	0,5
Finlandesos / Finlandeses / Finnish	13,7	64,0	20,7	23,7	28,1	17,6	21,4	21,2	20,8	20,2	21,1	24,3	26,8	35,1	27,8	-20,7	0,2
Russos / Rusos / Russian	10,0	10,7	19,5	20,6	13,2	14,1	19,0	13,0	11,0	19,1	21,8	27,8	29,3	35,9	56,4	57,4	0,5
Altres / Otros / Other	110,9	117,2	240,7	256,1	196,4	204,3	232,9	189,5	194,8	199,0	197,2	138,5	155,3	169,9	248,5	46,2	2,2
Estrangers / Extranjeros / Foreigners	7.414,3	7.504,0	8.399,2	9.066,9	9.712,4	9.845,0	9.664,4	8.887,8	8.905,8	9.147,9	9.272,1	9.655,4	9.738,3	9.858,9	8.917,5	-9,5	79,4
Espanyols / Españoles / Spanish	774,7	808,8	865,5	1.114,9	1.174,6	1.251,4	1.264,2	1.322,0	1.590,2	1.648,3	1.953,1	2.442,9	2.959,2	2.707,1	2.311,5	-14,6	20,6
TOTAL	8.189,0	8.312,8	9.264,7	10.181,8	10.887,0	11.096,5	10.928,5	10.209,8	10.496,0	10.796,3	11.225,1	12.098,3	12.697,5	12.566,1	11.229,0	-10,6	100,0

(,000)	1995	1996	1997*	1998*	1999*	2000*	2001*	2002*	2003*	2004*	2005*	2006*	2007*	2008*	2009*	%Var. 09/08	% 2009 sobre total
MALLORCA	6.031,0	6.238,1	6.929,1	7.659,7	8.193,9	8.246,0	8.111,2	7.640,4	7.875,0	8.138,7	8.612,6	9.394,0	9.716,1	9.624,7	8.545,6	-11,2	76,1
MENORCA	792,7	751,4	862,2	938,4	968,7	1.020,5	1.051,2	1.004,0	1.033,1	1.033,0	1.011,7	1.021,7	1.070,9	1.049,2	927,1	-11,6	8,3
IBIZA-FORMENTERA	1.365,3	1.323,2	1.473,4	1.583,7	1.724,4	1.830,0	1.766,2	1.565,4	1.587,9	1.624,5	1.600,8	1.682,6	1.910,4	1.892,1	1.756,3	-7,2	15,6
TOTAL	8.189,0	8.312,7	9.264,7	10.181,8	10.887,0	11.096,5	10.928,5	10.209,8	10.496,0	10.796,3	11.225,1	12.098,3	12.697,5	12.566,1	11.229,0	-10,6	100,0



* Les dades d'estrangers de 1997 a 2009 provenen de l'operació FRONTUR de l'IET / Los datos de extranjeros de 1997 a 2009 provienen de la operación FRONTUR del IET / The figures for foreigners from 1997 to 2009 are derived from the FRONTUR survey by IET





El hub de l'aeroport de Palma
El hub del aeropuerto de Palma
Palma airport hub operation

2





Dades provisionals
Datos provisionales
Provisional data

CE: Ciutats europees (Espanya i Portugal no s'inclouen) / Ciudades europeas (España y Portugal no se incluyen) / European cities (Spain and Portugal are not included)

Pe.: Península / Península / Spanish mainland

(1) Passatgers que arriben de ciutats europees (CE) i resten a Mallorca / Pasajeros que llegan de ciudades europeas (CE) y se quedan en Mallorca / Passengers arriving from European cities (CE) and staying in Mallorca

(2) Passatgers que arriben de ciutats europees (CE) i continuen el seu viatge cap a la Península o Portugal / Pasajeros que llegan de ciudades europeas (CE) y continúan su viaje hacia la Península o Portugal / Passengers arriving from European cities (CE) and going on to Spanish mainland or Portugal

(3) Passatgers que comencen a Mallorca el seu viatge cap a la Península o Portugal / Pasajeros que comienzan en Mallorca su viaje hacia la Península o Portugal / Passengers starting their journey to Spanish mainland or Portugal from Mallorca

(4) Passatgers que arriben de la Península o Portugal i resten a Mallorca / Pasajeros que llegan de la Península o Portugal y se quedan en Mallorca / Passengers arriving from Spanish mainland or Portugal and staying in Mallorca

(5) Passatgers que arriben de la Península o Portugal i continuen el seu viatge cap a ciutats europees (CE) / Pasajeros que llegan de la Península o Portugal y continúan su viaje hacia ciudades europeas (CE) / Passengers arriving from Spanish mainland or Portugal and going on to European cities (CE)

(6) Passatgers que comencen a Mallorca el viatge cap a ciutats europees (CE) / Pasajeros que comienzan en Mallorca su viaje hacia ciudades europeas (CE) / Passengers starting their journey to European cities (CE) in Mallorca

Font del capítol
Fuente del capítulo
Chapter source:

Departamento de Asignación de Medios. División de Operaciones. Aeropuerto de Palma. AENA. Ministerio de Fomento

Amb l'operació hub, l'aeroport de Palma es converteix en centre de distribució de vols procedents de diverses ciutats europees que, un cop han arribat a Palma, es dirigeixen cap a d'altres punts de la geografia espanyola i portuguesa.

El 2009, aquesta operació l'han desenvolupat diàriament durant tot l'any les companyies Air Berlin i Niki.

Con la operación hub, el aeropuerto de Palma se convierte en centro de distribución de vuelos procedentes de varias ciudades europeas que, una vez en Palma, se dirigen hacia otros puntos de la geografía española y portuguesa.

En 2009, esta operación la han desarrollado diariamente durante todo el año las compañías Air Berlin y Niki.

With hub operation, Palma airport becomes the distribution centre of flights proceeding from several European cities which, once in Palma, are directed to other geographical locations in Spain and Portugal.

In 2009, this operation was operated daily throughout the year by Air Berlin and Niki.

	Arribades / Llegadas / Arrivals			Sortides / Salidas / Departures		
	CE > Palma			Palma > Pe. / Portugal		
	Destinació (1) Destino / Destination	Trànsits (2) Tránsitos	Origen (3) Origen / Origin	Destinació (4) Destino / Destination	Trànsits (5) Tránsitos	Origen (6) Origen / Origin
2001	TOTAL	Palma	Transfers	Palma	TOTAL	
Gener / Enero / January	40.008	-	-	-	20.996	
Febrer / Febrero / February	43.729	-	-	-	22.775	
Març / Marzo / March	49.742	-	-	-	29.192	
Novembre / Noviembre / November	40.129	20.802	19.327	3.279	22.606	
Desembre / Diciembre / December	37.011	20.247	16.764	4.865	21.629	
Total	210.619	-	-	-	117.198	

2002						
Gener / Enero / January	38.195	20.313	17.882	2.964	20.846	
Febrer / Febrero / February	49.122	28.673	20.449	2.679	23.128	
Març / Marzo / March	44.779	23.124	21.655	1.509	23.164	
Novembre / Noviembre / November	56.253	27.561	28.692	9.991	38.683	
Desembre / Diciembre / December	56.230	27.981	28.249	10.723	38.972	
Total	244.579	127.652	116.927	27.866	144.793	

2003						
Gener / Enero / January	64.868	31.624	33.244	8.354	41.598	
Febrer / Febrero / February	65.638	31.913	33.725	8.371	42.096	
Març / Marzo / March	74.666	31.945	42.721	9.075	51.796	
Abril / Abril / April	45.400	28.090	17.310	6.791	24.101	
Maig / Mayo / May	42.245	32.283	9.962	5.048	15.010	
Juny / Junio / June	41.900	32.733	9.167	5.101	14.268	
Juliol / Julio / July	45.634	34.864	10.770	5.423	16.193	
Agost / Agosto / August	51.902	41.136	10.766	8.175	18.941	
Setembre / Septiembre / September	48.418	35.349	13.069	5.178	18.247	
Octubre / Octubre / October	48.797	37.055	11.742	4.769	16.511	
Novembre / Noviembre / November	61.607	22.760	38.847	19.990	58.837	
Desembre / Diciembre / December	79.656	39.672	39.984	27.395	67.379	
Total	670.731	399.424	271.307	113.670	384.977	

	Arribades / Llegadas / Arrivals			Sortides / Salidas / Departures		
	Pe. / Portugal > Palma			Palma > CE		
	Destinació (4) Destino / Destination	Trànsits (5) Tránsitos	Origen (6) Origen / Origin	Destinació (4) Destino / Destination	Trànsits (5) Tránsitos	Origen (6) Origen / Origin
2001	TOTAL	Palma	Transfers	Palma	TOTAL	
Gener / Enero / January	23.355	-	-	-	40.424	
Febrer / Febrero / February	16.303	-	-	-	43.729	
Març / Marzo / March	31.026	-	-	-	49.742	
Novembre / Noviembre / November	26.781	2.324	24.457	24.012	48.469	
Desembre / Diciembre / December	17.748	2.795	14.953	13.783	28.736	
Total	115.213	-	-	-	211.100	

2002						
Gener / Enero / January	23.686	3.527	20.159	19.668	39.827	
Febrer / Febrero / February	19.556	2.238	17.318	21.865	39.183	
Març / Marzo / March	22.202	2.721	19.481	17.538	37.019	
Novembre / Noviembre / November	42.011	7.597	34.414	32.856	67.270	
Desembre / Diciembre / December	36.675	9.178	27.497	20.526	48.023	
Total	144.130	25.261	118.869	112.453	231.322	

2003						
Gener / Enero / January	44.490	11.351	33.139	30.626	63.765	
Febrer / Febrero / February	37.701	8.090	29.611	30.466	60.077	
Març / Marzo / March	51.923	10.557	41.366	34.219	75.585	
Abril / Abril / April	24.885	3.602	21.283	24.117	45.400	
Maig / Mayo / May	15.615	5.202	10.413	30.995	41.408	
Juny / Junio / June	15.491	4.417	11.074	31.247	42.321	
Juliol / Julio / July	16.842	5.211	11.631	33.530	45.161	
Agost / Agosto / August	16.946	5.803	11.143	46.465	57.608	
Setembre / Septiembre / September	17.616	5.234	12.382	42.351	54.733	
Octubre / Octubre / October	17.607	5.038	12.569	39.404	51.973	
Novembre / Noviembre / November	67.449	20.669	46.780	40.390	87.170	
Desembre / Diciembre / December	59.443	22.219	37.224	25.980	63.204	
Total	386.008	107.393	278.615	409.790	688.405	





	Arribades / Llegadas / Arrivals CE > Palma		Sortides / Salidas / Departures Palma > Pe. / Portugal		
	Destinació (1) Destino / Destination		Trànsits (2) Transfers	Origen (3) Origen / Origin	
	TOTAL	Palma	Palma	Palma	TOTAL
2004					
Gener / Enero / January	74.577	35.499	39.078	14.917	53.995
Febrer / Febrero / February	97.657	53.435	44.222	16.713	60.935
Març / Marzo / March	115.405	58.931	56.474	16.226	72.700
Abril / Abril / April	48.072	30.589	17.483	11.921	29.404
Maig / Mayo / May	46.350	28.597	17.753	9.750	27.503
Juny / Junio / June	56.233	39.354	16.879	10.152	27.031
Juliol / Julio / July	70.435	49.911	20.524	11.810	32.334
Agost / Agosto / August	58.373	38.764	19.609	14.927	34.536
Setembre / Septiembre / September	66.434	47.071	19.363	10.029	29.392
Octubre / Octubre / October	59.631	39.896	19.735	9.394	29.129
Novembre / Noviembre / November	84.447	42.408	42.039	20.230	62.269
Desembre / Diciembre / December	102.742	54.400	48.342	32.777	81.119
Total	880.356	518.855	361.501	178.846	540.347
2005					
Gener / Enero / January	106.048	61.892	44.156	21.960	66.116
Febrer / Febrero / February	100.919	58.539	42.380	23.146	65.526
Març / Marzo / March	107.830	61.993	45.837	22.753	68.590
Abril / Abril / April	76.997	47.187	29.810	16.887	46.697
Maig / Mayo / May	86.960	61.675	25.285	16.816	42.101
Juny / Junio / June	76.928	53.463	23.465	18.121	41.586
Juliol / Julio / July	95.573	66.288	29.285	20.879	50.164
Agost / Agosto / August	87.816	65.893	21.923	30.964	52.887
Setembre / Septiembre / September	90.452	64.841	25.611	18.382	43.993
Octubre / Octubre / October	78.178	51.914	26.264	13.769	40.033
Novembre / Noviembre / November	97.078	55.958	41.120	30.491	71.611
Desembre / Diciembre / December	98.111	46.937	51.174	34.950	86.124
Total	1.102.890	696.580	406.310	269.118	675.428
2006					
Gener / Enero / January	98.167	44.118	54.049	17.945	71.994
Febrer / Febrero / February	112.843	63.208	49.635	20.453	70.088
Març / Marzo / March	142.110	82.936	59.174	25.099	84.273
Abril / Abril / April	107.114	69.116	37.998	23.710	61.708
Maig / Mayo / May	102.452	64.202	38.250	17.138	55.388
Juny / Junio / June	103.672	71.347	32.325	19.665	51.990
Juliol / Julio / July	111.023	72.628	38.395	23.069	61.464
Agost / Agosto / August	103.913	68.711	35.202	26.716	61.918
Setembre / Septiembre / September	112.377	75.396	36.981	20.072	57.053
Octubre / Octubre / October	98.065	62.287	35.778	15.991	51.769
Novembre / Noviembre / November	94.089	54.531	39.558	29.469	69.027
Desembre / Diciembre / December	93.734	50.133	43.601	38.025	81.626
Total	1.279.559	778.613	500.946	277.352	778.298

	Arribades / Llegadas / Arrivals Pe. / Portugal > Palma		Sortides / Salidas / Departures Palma > CE		
	Destinació (4) Destino / Destination		Trànsits (5) Transfers	Origen (6) Origen / Origin	
	TOTAL	Palma	Palma	Palma	TOTAL
2004					
Gener / Enero / January	60.540	19.070	41.470	36.782	78.252
Febrer / Febrero / February	53.783	10.740	43.043	43.668	86.711
Març / Marzo / March	73.940	14.999	58.941	50.602	109.543
Abril / Abril / April	30.542	9.152	21.390	32.986	54.376
Maig / Mayo / May	28.811	23.278	5.533	40.957	46.490
Juny / Junio / June	30.257	12.708	17.549	46.087	63.636
Juliol / Julio / July	33.344	7.167	26.177	44.276	70.453
Agost / Agosto / August	34.053	15.756	18.297	52.536	70.833
Setembre / Septiembre / September	30.654	12.133	18.521	55.933	74.454
Octubre / Octubre / October	32.136	9.467	22.669	55.762	78.431
Novembre / Noviembre / November	72.713	25.233	47.480	58.933	106.413
Desembre / Diciembre / December	76.836	30.187	46.649	43.391	90.040
Total	557.609	189.890	367.719	561.913	929.632
2005					
Gener / Enero / January	61.940	14.624	47.316	53.288	100.604
Febrer / Febrero / February	63.959	23.681	40.278	57.936	98.214
Març / Marzo / March	70.174	25.780	44.394	57.782	102.176
Abril / Abril / April	50.720	17.198	33.522	47.641	81.163
Maig / Mayo / May	44.761	16.942	27.819	60.196	88.015
Juny / Junio / June	44.879	14.955	29.924	62.966	92.890
Juliol / Julio / July	49.040	16.734	32.306	64.741	97.047
Agost / Agosto / August	52.798	24.766	28.032	77.518	105.550
Setembre / Septiembre / September	43.625	14.152	29.473	69.911	99.384
Octubre / Octubre / October	44.551	10.586	33.965	68.844	102.809
Novembre / Noviembre / November	80.504	27.018	53.486	70.753	124.239
Desembre / Diciembre / December	80.720	30.341	50.379	39.948	90.327
Total	687.671	236.777	450.894	731.524	1.182.418
2006					
Gener / Enero / January	81.440	25.346	56.094	48.149	104.243
Febrer / Febrero / February	72.739	22.490	50.249	55.760	106.009
Març / Marzo / March	89.994	28.205	61.789	76.693	138.482
Abril / Abril / April	64.370	22.518	41.852	61.886	103.738
Maig / Mayo / May	57.711	17.101	40.610	60.295	100.905
Juny / Junio / June	56.933	19.315	37.618	72.753	110.371
Juliol / Julio / July	61.735	23.986	37.749	73.751	111.500
Agost / Agosto / August	63.778	20.857	42.921	74.963	117.884
Setembre / Septiembre / September	57.988	20.068	37.920	73.704	111.624
Octubre / Octubre / October	52.360	14.867	37.493	74.759	112.252
Novembre / Noviembre / November	73.819	24.248	49.571	55.500	105.071
Desembre / Diciembre / December	75.342	33.091	42.251	37.430	79.681
Total	808.209	272.092	536.117	765.643	1.301.760

CE: Ciutats europees (Espanya i Portugal no s'inclouen) / Ciudades europeas (España y Portugal no se incluyen) / European cities (Spain and Portugal are not included)

Pe.: Península / Peninsula / Spanish mainland

- (1) Passatgers que arriben de ciutats europees (CE) i resten a Mallorca / Pasajeros que llegan de ciudades europeas (CE) y se quedan en Mallorca / Passengers arriving from European cities (CE) and staying in Majorca
- (2) Passatgers que arriben de ciutats europees (CE) i continuen el seu viatge cap a la Península o Portugal / Pasajeros que llegan de ciudades europeas (CE) y continúan su viaje hacia la Península o Portugal / Passengers arriving from European cities (CE) and going on to Spanish mainland or Portugal
- (3) Passatgers que comencen a Mallorca el seu viatge cap a la Península o Portugal / Pasajeros que comienzan en Mallorca su viaje hacia la Península o Portugal / Passengers starting their journey to Spanish mainland or Portugal from Majorca
- (4) Passatgers que arriben de la Península o Portugal i resten a Mallorca / Pasajeros que llegan de la Península o Portugal y se quedan en Mallorca / Passengers arriving from Spanish mainland or Portugal and staying in Majorca
- (5) Passatgers que arriben de la Península o Portugal i continuen el seu viatge cap a ciutats europees (CE) / Pasajeros que llegan de la Península o Portugal y continúan su viaje hacia ciudades europeas (CE) / Passengers arriving from Spanish mainland or Portugal and going on to European cities (CE)
- (6) Passatgers que comencen a Mallorca el viatge cap a ciutats europees (CE) / Pasajeros que comienzan en Mallorca su viaje hacia ciudades europeas (CE) / Passengers starting their journey to European cities (CE) in Majorca



CE: Ciutats europees (Espanya i Portugal no s'inclouen) / Ciudades europeas (España y Portugal no se incluyen) / European cities (Spain and Portugal are not included)

Pe.: Península / Península / Spanish mainland

(1) Passatgers que arriben de ciutats europees (CE) i resten a Mallorca / Pasajeros que llegan de ciudades europeas (CE) y se quedan en Mallorca / Passengers arriving from European cities (CE) and staying in Majorca

(2) Passatgers que arriben de ciutats europees (CE) i continuen el seu viatge cap a la Península o Portugal / Pasajeros que llegan de ciudades europeas (CE) y continúan su viaje hacia la Península o Portugal / Passengers arriving from European cities (CE) and going on to Spanish mainland or Portugal

(3) Passatgers que comencen a Mallorca el seu viatge cap a la Península o Portugal / Pasajeros que comienzan en Mallorca su viaje hacia la Península o Portugal / Passengers starting their journey to Spanish mainland or Portugal from Majorca

(4) Passatgers que arriben de la Península o Portugal i resten a Mallorca / Pasajeros que llegan de la Península o Portugal y se quedan en Mallorca / Passengers arriving from Spanish mainland or Portugal and staying in Majorca

(5) Passatgers que arriben de la Península o Portugal i continuen el seu viatge cap a ciutats europees (CE) / Pasajeros que llegan de la Península o Portugal y continúan su viaje hacia ciudades europeas (CE) / Passengers arriving from Spanish mainland or Portugal and going on to European cities (CE)

(6) Passatgers que comencen a Mallorca el viatge cap a ciutats europees (CE) / Pasajeros que comienzan en Mallorca su viaje hacia ciudades europeas (CE) / Passengers starting their journey to European cities (CE) in Majorca

	Arribades / Llegadas / Arrivals CE > Palma			Sortides / Salidas / Departures Palma > Pe. / Portugal		Arribades / Llegadas / Arrivals Pe. / Portugal > Palma			Sortides / Salidas / Departures Palma > CE	
	TOTAL	Destinació (1) Destino / Destination Palma	Trànsits (2) Tránsitos Transfers	Origen (3) Origen / Origin Palma	TOTAL	TOTAL	Destinació (4) Destino / Destination Palma	Trànsits (5) Tránsitos Transfers	Origen (6) Origen / Origin Palma	TOTAL
2007										
Gener / Enero / January	91.170	42.792	48.378	20.434	68.812	76.830	26.702	50.128	47.998	98.126
Febrer / Febrero / February	120.264	71.676	48.588	26.751	75.339	72.129	26.849	45.280	58.536	103.816
Març / Marzo / March	163.664	110.487	53.177	33.200	86.377	90.856	38.644	52.212	85.539	137.751
Abril / Abril / April	141.978	104.685	37.293	34.699	71.992	73.379	35.785	37.594	93.347	130.941
Maig / Mayo / May	159.979	120.403	39.576	29.604	69.180	71.472	31.572	39.900	110.359	150.259
Juny / Junio / June	177.608	143.358	34.250	33.811	68.061	72.878	34.504	38.374	140.252	178.626
Juliol / Julio / July	188.365	148.617	39.748	38.543	78.291	77.489	37.003	40.486	141.815	182.301
Agost / Agosto / August	175.693	140.831	34.862	46.893	81.755	82.672	41.917	40.755	145.042	185.797
Setembre / Septiembre / September	180.038	140.294	39.744	33.089	72.833	70.651	30.766	39.885	141.100	180.985
Octubre / Octubre / October	158.255	120.530	37.725	29.011	66.736	71.311	28.338	42.973	136.621	179.594
Novembre / Noviembre / November	97.983	50.319	47.664	37.965	85.629	89.223	36.914	52.309	75.711	128.020
Desembre / Diciembre / December	101.978	53.276	48.702	45.054	93.756	86.524	39.988	46.536	43.288	89.824
Total	1.756.975	1.247.268	509.707	409.054	918.761	935.414	408.982	526.432	1.219.608	1.746.040
2008										
Gener / Enero / January	96.636	49.515	47.121	26.750	73.871	81.608	34.094	47.514	54.312	101.826
Febrer / Febrero / February	122.306	74.903	47.403	30.476	77.879	76.606	31.812	44.794	68.951	113.745
Març / Marzo / March	168.963	114.015	54.948	44.300	99.248	99.570	44.402	55.168	111.044	166.212
Abril / Abril / April	178.666	128.962	49.704	37.435	87.139	90.624	36.966	53.658	115.047	168.705
Maig / Mayo / May	268.894	229.831	39.063	34.180	73.243	75.157	25.245	49.912	200.016	249.928
Juny / Junio / June	279.309	242.258	37.051	37.047	74.098	79.200	28.721	50.479	217.464	267.943
Juliol / Julio / July	304.110	262.619	41.491	46.721	88.212	87.600	37.801	49.799	244.600	294.399
Agost / Agosto / August	283.493	248.488	35.005	54.631	89.636	89.468	37.968	51.500	258.973	310.473
Setembre / Septiembre / September	281.951	238.804	43.147	38.784	81.931	78.382	20.614	57.768	229.925	287.693
Octubre / Octubre / October	223.080	180.517	42.563	30.109	72.672	77.680	12.641	65.039	218.144	283.183
Novembre / Noviembre / November	95.629	47.707	47.922	32.919	80.841	87.870	30.563	57.307	64.797	122.104
Desembre / Diciembre / December	97.240	45.537	51.703	41.167	92.870	84.367	36.546	47.821	36.150	83.971
Total	2.400.277	1.863.156	537.121	454.519	991.640	1.008.132	377.373	630.759	1.819.423	2.450.182
2009										
Gener / Enero / January	93.958	43.667	50.291	26.404	76.695	86.154	34.388	51.766	48.765	100.531
Febrer / Febrero / February	119.699	73.895	45.804	27.888	73.692	72.605	29.716	42.889	66.001	108.890
Març / Marzo / March	155.227	101.991	53.236	34.088	87.324	90.053	34.494	55.559	94.215	149.774
Abril / Abril / April	204.778	161.570	43.208	33.596	76.804	78.284	23.267	55.017	141.652	196.669
Maig / Mayo / May	259.929	219.492	40.437	29.910	70.347	72.407	17.608	54.799	177.809	232.608
Juny / Junio / June	292.171	257.081	35.090	35.248	70.338	75.408	19.745	55.663	233.726	289.389
Juliol / Julio / July	327.144	286.185	40.959	45.078	86.037	84.947	31.495	53.452	258.765	312.217
Agost / Agosto / August	284.052	242.952	41.100	51.523	92.623	91.140	31.229	59.911	254.447	314.358
Setembre / Septiembre / September	262.620	214.082	48.538	35.141	83.679	78.837	15.453	63.384	213.854	277.238
Octubre / Octubre / October	229.185	181.985	47.200	26.963	74.163	77.538	5.845	71.693	199.776	271.469
Novembre / Noviembre / November	90.807	41.049	49.758	30.757	80.515	83.605	27.090	56.515	55.077	111.592
Desembre / Diciembre / December	95.284	41.810	53.474	35.106	88.580	80.601	31.699	48.902	32.079	80.981
Total	2.414.854	1.865.759	549.095	411.702	960.797	971.579	302.029	669.550	1.776.166	2.445.716





Ocupació dels establiments turístics
Ocupación de los establecimientos turísticos
Tourist accommodation occupancy

3

Illes Balears	3.1, 3.2
Mallorca	3.3, 3.4, 3.5, 3.6
Menorca	3.7, 3.8, 3.9, 3.10
Ibiza	3.11, 3.12, 3.13, 3.14
Formentera	3.15, 3.16



Veure notes metodològiques
Ver notas metodológicas
See notes on methodology

Font del capítol
Fuente del capítulo
Chapter source:

CITTIB. INESTUR. Conselleria de
Turisme. Govern de les Illes Balears



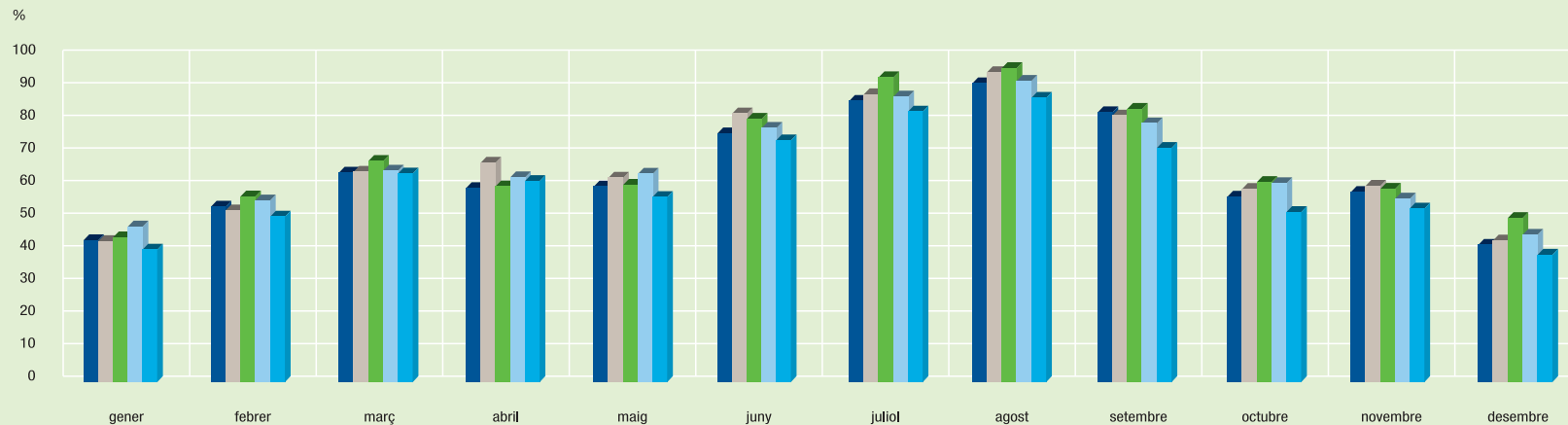


Illes Balears

	PLANTA OBERTA PLANTA ABIERTA AVAILABLE HOTEL BEDS					TAXA D'OCUPACIÓ DE LA PLANTA OBERTA TASA DE OCUPACIÓN DE LA PLANTA ABIERTA OCCUPANCY RATES OF AVAILABLE HOTEL BEDS				
	2005	2006	2007	2008	2009	2005	2006	2007	2008	2009
	%	%	%	%	%	%	%	%	%	%
Gener / Enero / January	14,0	13,6	11,0	9,6	6,8	43,5	43,3	44,3	47,7	40,9
Febrer / Febrero / February	21,9	22,1	17,2	17,0	15,2	53,6	52,6	56,9	55,7	51,0
Març / Marzo / March	28,6	24,8	23,3	24,4	19,9	64,2	64,5	67,7	64,7	64,2
Abril / Abril / April	38,2	37,7	47,2	34,8	44,4	59,5	67,1	60,1	62,9	61,9
Maig / Mayo / May	94,0	94,7	94,7	95,4	94,2	59,9	62,6	60,5	63,9	57,0
Juny / Junio / June	99,0	99,9	99,9	99,7	99,5	76,3	82,4	80,7	78,0	74,4
Juliol / Julio / July	99,5	100	100	99,8	99,9	86,1	88,3	93,4	87,5	83,1
Agost / Agosto / August	99,9	100	100	99,9	100	91,5	95,0	96,3	92,4	87,3
Setembre / Septiembre / September	98,5	99,5	99,6	99,5	98,8	82,7	81,6	83,9	79,4	71,9
Octubre / Octubre / October	82,9	85,0	89,5	84,6	79,2	56,7	59,2	61,4	60,9	52,4
Novembre / Noviembre / November	13,9	10,7	8,6	10,2	8,2	58,1	60,1	59,3	56,2	53,6
Desembre / Diciembre / December	11,0	8,0	6,9	6,3	5,7	41,9	43,3	50,1	45,0	39,5
Total	58,1	57,1	56,3	55,3	55,0	72,8	75,7	76,8	75,0	70,0

Taxa d'ocupació de la planta oberta. 2005-2009
Tasa de ocupación de la planta abierta. 2005-2009
Occupancy rates of available hotel beds. 2005-2009

■ 2005 ■ 2006 ■ 2007 ■ 2008 ■ 2009



DISTRIBUCIÓ DE L'OCUPACIÓ PER NACIONALITATS

3.2

DISTRIBUCIÓN DE LA OCUPACIÓN POR NACIONALIDADES / DISTRIBUTION OF OCCUPANCY BY NATIONALITY

Illes Balears

	Gener Enero January	Febrer Febrero February	Març Marzo March	Abril Abril April	Maig Mayo May	Juny Junio June	Juliol Julio July	Agost Agosto August	Setembre Septiembre September	Octubre Octubre October	Novembre Noviembre November	Desembre Diciembre December	Total 2009 Total 2009 Total 2009
	%	%	%	%	%	%	%	%	%	%	%	%	%
Espanyola / Española / Spanish	43,0	44,5	49,5	30,2	12,4	14,0	16,0	20,5	15,0	16,8	55,6	48,5	20,0
Alemanya / Alemana / German	35,5	42,6	34,1	39,4	33,7	30,1	27,9	24,5	31,5	38,5	31,1	33,6	30,9
Britànica / Británica / British	7,9	6,1	7,3	14,3	34,3	30,9	28,0	26,3	31,3	33,2	4,7	6,0	26,8
Suïssa / Suiza / Swiss	0,6	0,5	1,9	1,4	1,6	1,6	1,7	1,3	2,6	1,3	0,4	0,6	1,6
Francesa / Francesa / French	0,7	0,8	0,6	4,9	3,2	2,3	2,4	3,0	2,7	1,8	1,7	3,5	2,6
Italiana / Italiana / Italian	1,2	0,6	0,6	0,5	2,3	7,5	7,9	9,5	6,2	0,7	0,5	0,5	5,7
Benelux / Benelux / Benelux*	1,0	0,6	0,7	1,9	3,1	2,5	3,6	3,7	2,6	2,0	0,7	1,1	2,8
Irlandesa / Irlandesa / Irish	0,2	0,1	0,2	0,1	1,8	2,0	2,2	1,5	1,6	0,7	0,1	0,1	1,5
Austríaca / Austríaca / Austrian	0,6	0,8	1,0	0,8	0,8	0,8	0,9	0,7	0,6	0,6	0,8	1,6	0,8
Nòrdica / Nórdica / Nordic	3,3	0,6	1,6	2,3	2,9	2,8	3,8	3,5	2,1	1,8	1,7	1,8	2,8
Europea de l'Est / Europea del Este / Eastern Europe	0,6	0,6	0,3	0,6	0,7	1,6	1,6	1,8	1,2	0,5	0,7	0,5	1,2
Portuguesa / Portuguesa / Portuguese	0,5	0,1	0,8	1,4	1,0	1,2	1,2	1,0	0,4	0,1	0,1	0,3	0,9
Americana / Americana / American	1,4	0,6	0,4	0,6	0,4	0,3	0,3	0,4	0,3	0,3	0,4	0,5	0,4
Altres / Otros / Other	3,5	1,5	0,9	1,6	1,8	2,3	2,4	2,4	1,8	1,7	1,4	1,3	2,1
Viatgers mostra / Viajeros muestra / Number of travellers in sample	24.318	61.321	86.706	142.035	282.066	361.987	440.639	523.303	324.969	193.563	40.531	22.321	2.503.759

* Belgues, Holandesos i Luxemburguesos
Belgas, Holandeses y Luxemburgueses / Belgian, Dutch and Luxembourger



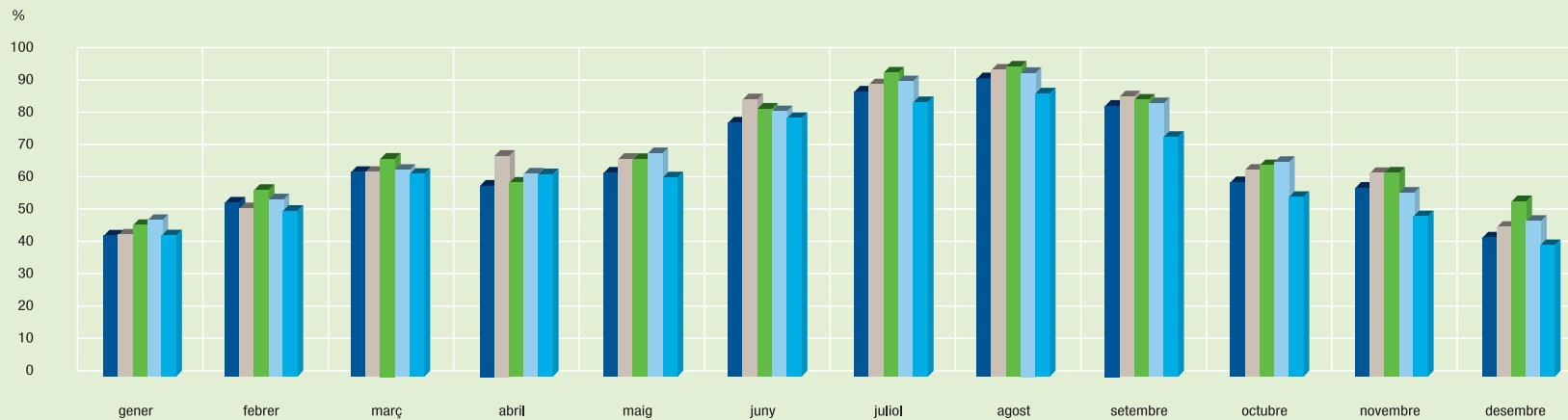


Mallorca

	PLANTA OBERTA PLANTA ABIERTA AVAILABLE HOTEL BEDS					TAXA D'OCUPACIÓ DE LA PLANTA OBERTA TASA DE OCUPACIÓN DE LA PLANTA ABIERTA OCCUPANCY RATES OF AVAILABLE HOTEL BEDS				
	2005	2006	2007	2008	2009	2005	2006	2007	2008	2009
	%	%	%	%	%	%	%	%	%	%
Gener / Enero / January	19,1	18,8	14,5	13,1	8,6	43,2	43,7	46,6	48,2	43,8
Febrer / Febrero / February	29,0	29,3	22,4	22,3	20,6	53,6	51,9	57,7	54,7	51,5
Març / Marzo / March	38,2	32,9	30,0	31,6	27,1	63,2	63,1	67,4	63,8	62,9
Abril / Abril / April	52,1	48,9	64,4	46,5	60,7	58,8	68,3	59,7	62,7	62,7
Maig / Mayo / May	98,1	96,6	96,4	96,9	99,2	62,9	67,1	67,1	69,1	61,8
Juny / Junio / June	99,6	99,9	99,9	100	100	78,5	85,9	82,9	82,2	79,8
Juliol / Julio / July	99,8	100	100	99,8	100	88,2	90,4	94,1	91,4	85,1
Agost / Agosto / August	99,8	100	100	99,8	100	92,5	95,0	95,9	93,9	87,8
Setembre / Septiembre / September	99,6	99,8	99,7	99,6	100	83,8	86,6	85,8	84,8	74,3
Octubre / Octubre / October	90,2	91,3	93,1	92,8	88,3	59,6	63,9	65,3	66,3	55,7
Novembre / Noviembre / November	18,3	12,9	10,2	12,0	9,3	58,2	62,9	63,1	56,7	49,6
Desembre / Diciembre / December	15,2	10,1	8,6	7,8	7,2	42,7	45,9	54,1	47,9	40,8
Total	63,0	61,0	60,3	59,0	59,1	73,2	77,3	77,9	77,4	71,7

Taxa d'ocupació de la planta oberta. 2005-2009
Tasa de ocupación de la planta abierta. 2005-2009
Occupancy rates of available hotel beds. 2005-2009

■ 2005 ■ 2006 ■ 2007 ■ 2008 ■ 2009



TAXA D'OCUPACIÓ DE LA PLANTA OBERTA PER SECTORS

3.4

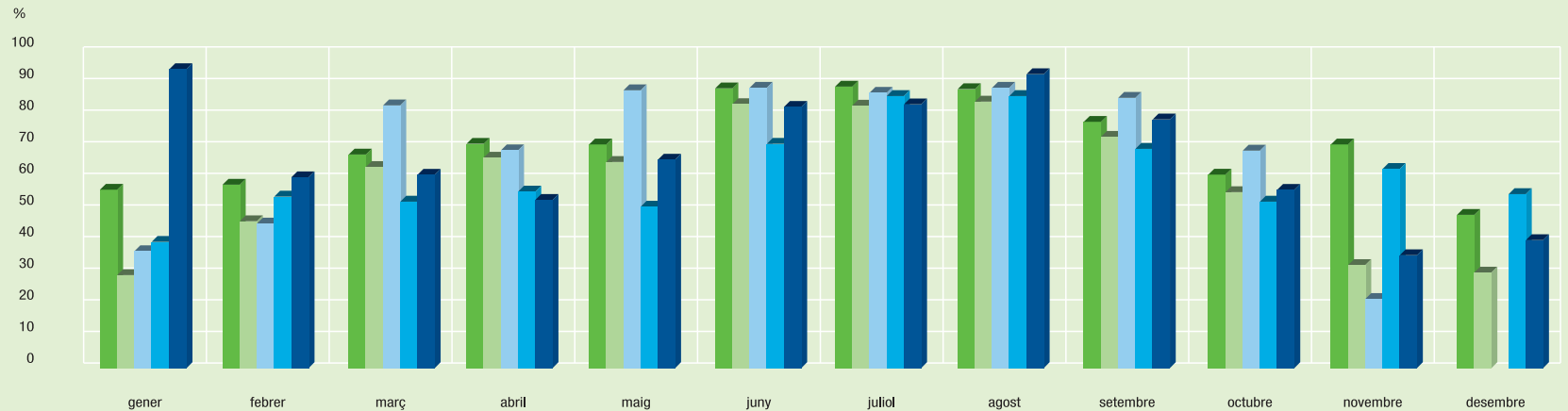
TASA DE OCUPACIÓN DE LA PLANTA ABIERTA POR SECTORES / OCCUPANCY RATES OF AVAILABLE HOTEL BEDS BY SECTOR

Mallorca

	Gener Enero January	Febrer Febrero February	Març Marzo March	Abril Abril April	Maig Mayo May	Juny Junio June	Juliol Julio July	Agost Agosto August	Setembre Septiembre September	Octubre October October	Novembre Noviembre November	Desembre Diciembre December	Total 2009 Total 2009 Total 2009
	%	%	%	%	%	%	%	%	%	%	%	%	%
SECTOR 1 PLATJA DE PALMA	56,8	58,1	67,9	71,2	70,5	88,2	88,9	88,5	78,3	61,2	70,7	48,5	75,4
SECTOR 2 PONENT	29,4	46,4	63,8	66,7	65,5	83,8	82,9	84,5	73,3	55,5	32,6	30,2	69,3
SECTOR 3 TRAMUNTANA	36,6	45,9	83,2	69,1	87,9	88,4	87,0	89,2	85,5	69,4	21,5		77,6
SECTOR 4 LLEVANT	40,0	53,7	52,5	56,0	51,5	71,1	86,1	86,5	69,6	52,6	63,3	55,3	68,4
SECTOR 5 NORD	94,7	59,6	61,0	53,6	66,0	82,7	83,5	93,2	79,3	55,9	35,6	40,2	76,3
Places mostra / Plazas muestra / Number of beds in sample	145.872	131.712	90.646	64.471	68.089	65.538	76.507	86.074	65.906	67.948	127.152	123.281	

Taxa d'ocupació de la planta oberta per sectors. 2009
Tasa de ocupación de la planta abierta por sectores. 2009
Occupancy rates of available hotel beds by sector. 2009

SECTOR 1 PLATJA DE PALMA SECTOR 2 PONENT SECTOR 3 TRAMUNTANA SECTOR 4 LLEVANT SECTOR 5 NORD





TAXA D'OCUPACIÓ DE LA PLANTA OBERTA PER ZONES

TASA DE OCUPACIÓN DE LA PLANTA ABIERTA POR ZONAS / OCCUPANCY RATES OF AVAILABLE HOTEL BEDS BY AREA

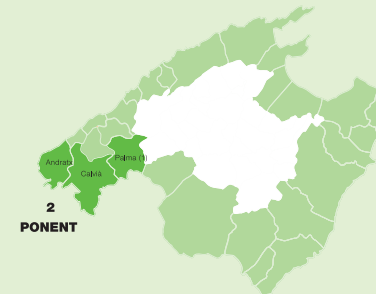
3.5

Mallorca

SECTOR 1 PLATJA DE PALMA	Gener Enero January	Febrer Febrero February	Març Marzo March	Abril Abril April	Maig Mayo May	Juny Junio June	Juliol Julio July	Agost Agosto August	Setembre Septiembre September	Octubre October October	Novembre Noviembre November	Desembre Diciembre December	Total 2009 Total 2009 Total 2009
	%	%	%	%	%	%	%	%	%	%	%	%	%
PLATJA DE PALMA, S'ARENAL	61,6	57,6	67,0	70,1	72,7	88,0	90,9	88,3	77,4	60,3	70,1	47,4	76,0
CIUTAT JARDÍ, CAN PASTILLA	39,9	60,3	70,5	76,1	60,1	93,4	78,7	89,8	82,5	64,6	73,0	50,7	72,7
Places mostra / Plazas muestra / Number of beds in sample	19.176	17.464	15.891	8.821	9.689	8.086	8.936	12.485	8.252	9.976	16.289	14.833	



SECTOR 2 PONENT	Gener Enero January	Febrer Febrero February	Març Marzo March	Abril Abril April	Maig Mayo May	Juny Junio June	Juliol Julio July	Agost Agosto August	Setembre Septiembre September	Octubre October October	Novembre Noviembre November	Desembre Diciembre December	Total 2009 Total 2009 Total 2009
	%	%	%	%	%	%	%	%	%	%	%	%	%
PALMA	30,0	37,4	50,3	56,5	67,6	72,0	59,0	64,0	61,2	63,4	29,6	23,2	52,2
CALA MAJOR, SANT AGUSTÍ	15,5	22,1		63,5	54,4	79,2	95,8	91,3	76,4	64,5	34,4		71,3
ILLETES, PORTALS, COSTA D'EN BLANES		24,0	53,0	38,7	60,1	80,6	86,8	76,2	82,8	50,2			64,5
PALMANOVA, MAGALUF	20,8	49,7	83,9	73,5	70,3	89,8	88,0	86,9	69,3	54,4	15,4		75,0
SANTA PONÇA, COSTA DE LA CALMA	18,9	63,0	64,7	79,5	56,6	71,0	80,7	88,4	74,8	47,6		48,3	68,7
PEGUERA	63,6	52,3	64,5	65,8	66,1	90,3	81,2	90,0	87,4	61,2	62,1	48,1	72,9
P. ANDRATX, SANT ELM, CAMP DE MAR		47,3	38,1	63,8	63,7	86,6	88,9	91,7	81,8	59,8		29,0	74,0
Places mostra / Plazas muestra / Number of beds in sample	39.040	34.780	23.751	20.197	20.374	20.516	21.989	27.151	21.675	19.457	26.951	25.211	



SECTOR 3 TRAMUNTANA	Gener Enero January	Febrer Febrero February	Març Marzo March	Abril Abril April	Maig Mayo May	Juny Junio June	Juliol Julio July	Agost Agosto August	Setembre Septiembre September	Octubre October October	Novembre Noviembre November	Desembre Diciembre December	Total 2009 Total 2009 Total 2009
	%	%	%	%	%	%	%	%	%	%	%	%	%
SÓLLER, ESTELLENCES, DEIÀ	36,6	45,9	83,2	69,1	87,9	88,4	87,0	89,2	85,5	69,4	21,5		77,6
Places mostra / Plazas muestra / Number of beds in sample	1.817	1.529	453	803	650	741	1.226	1.251	319	1.018	1.817	1.529	



TAXA D'OCUPACIÓ DE LA PLANTA OBERTA PER ZONES

3.5

TASA DE OCUPACIÓN DE LA PLANTA ABIERTA POR ZONAS / OCCUPANCY RATES OF AVAILABLE HOTEL BEDS BY AREA

Mallorca

SECTOR 4 LLEVANT	Gener	Febrer	Març	Abril	Maig	Juny	Juliol	Agost	Setembre	Octubre	Novembre	Desembre	Total 2009
	Enero	Febrero	Marzo	Abril	Mayo	Junio	Julio	Agosto	Septiembre	October	November	Diciembre	Total 2009
	January	February	March	April	May	June	July	August	September	October	November	December	Total 2009
	%	%	%	%	%	%	%	%	%	%	%	%	%
COLÒNIA DE SANT JORDI			39,7	56,9	46,2	69,8	76,8	79,4	63,4	46,9	36,2	7,1	61,2
C. D'OR, C. FERRERA, PORTOPETRO, PORTOCOLOM			8,2	45,0	46,3	74,0	83,5	89,3	61,9	55,2			68,0
PORTO CRISTO, C. MALLORCA, S'ILLOT, SA COMA, C. MENDIA	13,4	41,7	49,0	38,4	47,0	64,5	86,7	86,1	65,0	47,1	70,2	60,2	64,8
C.MILLOR, CALA BONA, COSTA DELS PINS	47,3	58,0	53,0	66,1	56,1	73,1	87,5	86,3	76,2	62,5	65,7	53,7	71,3
CALA RAJADA, FONT DE SA CALA, CANYAMEL	37,7	48,0	62,0	67,1	60,1	75,9	88,1	85,4	79,0	46,7	58,1	78,0	71,8
Places mostra / Plazas muestra / Number of beds in sample	48.332	44.075	35.691	22.397	23.863	22.178	26.015	27.881	22.517	25.236	47.387	47.000	

SECTOR 5 NORD	Gener	Febrer	Març	Abril	Maig	Juny	Juliol	Agost	Setembre	Octubre	Novembre	Desembre	Total 2009
	Enero	Febrero	Marzo	Abril	Mayo	Junio	Julio	Agosto	Septiembre	October	November	Diciembre	Total 2009
	January	February	March	April	May	June	July	August	September	October	November	December	Total 2009
	%	%	%	%	%	%	%	%	%	%	%	%	%
CAN PICAFORT			72,8	38,6	61,5	79,7	89,6	96,3	84,2	62,3			76,4
ALCÚDIA, ALCANADA, MAL PAS, P. DE MURO	94,7	59,6		60,9	67,3	83,7	81,7	92,6	78,1	53,8	35,6	40,2	76,2
POLLENÇA, FORMENTOR, CALA SANT VICENÇ			12,6	13,4	63,9	80,0	86,8	92,1	80,2	58,2			74,8
Places mostra / Plazas muestra / Number of beds in sample	37.507	33.864	14.860	12.253	13.513	14.017	18.341	17.306	13.143	12.261	34.708	34.708	



DISTRIBUCIÓ DE L'OCUPACIÓ PER NACIONALITATS I SECTORS

DISTRIBUCIÓN DE LA OCUPACIÓN POR NACIONALIDADES Y SECTORES / DISTRIBUTION OF OCCUPANCY BY NATIONALITY AND SECTOR

3.6

Mallorca

SECTOR 1 PLATJA DE PALMA	Gener Enero January	Febrer Febrero February	Març Marzo March	Abril Abril April	Maig Mayo May	Juny Junio June	Juliol Julio July	Agost Agosto August	Setembre Septiembre September	Octubre October October	Novembre Noviembre November	Desembre Diciembre December	Total 2009 Total 2009 Total 2009
	%	%	%	%	%	%	%	%	%	%	%	%	%
Espanyola / Española / Spanish	23,5	30,2	40,9	22,6	12,0	12,7	12,7	14,5	13,4	19,4	30,3	39,7	19,3
Alemanya / Alemana / German	59,5	57,8	44,6	52,2	61,9	62,0	55,8	41,0	63,0	62,2	47,8	40,5	54,4
Britànica / Británica / British	5,4	3,3	3,1	1,3	1,6	0,9	0,5	2,1	1,3	3,0	6,8	3,0	2,1
Suïssa / Suiza / Swiss	0,1	0,4	0,6	1,9	1,2	0,9	1,5	0,9	2,4	0,5	0,2	0,0	1,1
Francesa / Francesa / French	0,6	1,2	1,4	6,6	5,5	0,5	1,3	7,3	5,8	5,2	5,3	10,5	4,2
Italiana / Italiana / Italian	0,5	0,7	1,4	1,2	1,3	2,5	6,4	11,8	1,7	0,2	0,7	0,2	3,6
Benelux / Benelux / Benelux*	1,4	0,8	0,9	4,3	6,2	4,7	4,8	7,2	3,7	3,7	1,5	0,6	4,2
Irlandesa / Irlandesa / Irish	0,3	0,2	0,5	0,2	0,7	0,5	0,3	0,2	0,3	0,4	0,1		0,3
Austríaca / Austríaca / Austrian	1,0	1,0	1,7	1,2	1,2	2,4	2,8	1,2	0,9	1,1	1,4	1,7	1,5
Nòrdica / Nórdica / Nordic	0,2	0,9	0,2	0,5	0,7	0,9	0,5	1,5	2,9	0,3	1,7	1,5	1,0
Europea de l'Est / Europea del Este / Eastern Europe	0,5	0,7	0,5	1,4	1,4	1,7	3,5	3,8	1,2	1,1	1,4	0,9	1,9
Portuguesa / Portuguesa / Portuguese	0,8	0,3	2,7	3,3	3,8	5,9	8,1	5,3	1,1	0,4	0,1	0,4	3,6
Americana / Americana / American	1,1	1,1	0,6	1,7	0,1	0,1	0,1	0,4	0,0	0,1	0,2	0,0	0,4
Altres / Otros / Other	5,0	1,4	1,0	1,7	2,4	4,2	1,6	2,8	2,5	2,4	2,3	0,9	2,4
Viatgers mostra / Viajeros muestra / Number of travellers in sample	9.949	20.743	22.346	26.737	30.577	33.668	35.274	48.918	29.016	23.639	10.852	6.696	298.415

SECTOR 2 PONENT	Gener Enero January	Febrer Febrero February	Març Marzo March	Abril Abril April	Maig Mayo May	Juny Junio June	Juliol Julio July	Agost Agosto August	Setembre Septiembre September	Octubre October October	Novembre Noviembre November	Desembre Diciembre December	Total 2009 Total 2009 Total 2009
	%	%	%	%	%	%	%	%	%	%	%	%	%
Espanyola / Española / Spanish	40,3	42,8	45,7	22,6	12,0	9,0	12,5	18,3	12,9	11,8	40,3	32,0	17,9
Alemanya / Alemana / German	18,4	38,1	26,4	26,4	23,7	18,0	21,0	17,1	19,9	26,8	35,8	38,8	22,3
Britànica / Británica / British	21,7	11,8	16,8	35,2	40,6	48,2	37,4	38,0	40,0	47,2	11,0	17,8	37,3
Suïssa / Suiza / Swiss	1,6	0,6	4,3	0,7	2,4	1,0	1,0	1,4	5,2	1,5	1,2	2,1	2,0
Francesa / Francesa / French	1,2	0,7	0,6	1,6	2,3	2,8	2,5	2,3	3,2	2,6	1,1	1,2	2,3
Italiana / Italiana / Italian	2,0	0,5	0,5	0,3	0,5	2,6	4,2	4,4	1,5	0,8	0,7	0,7	2,2
Benelux / Benelux / Benelux*	1,5	0,8	0,9	0,7	0,8	0,9	1,3	1,6	1,5	0,7	1,2	1,4	1,1
Irlandesa / Irlandesa / Irish	0,2	0,2	0,2	0,3	5,6	6,3	7,2	4,8	6,5	2,3	0,5	0,3	4,5
Austríaca / Austríaca / Austrian	0,7	0,7	1,0	0,7	0,6	0,4	0,5	0,4	0,5	0,3	1,4	1,7	0,5
Nòrdica / Nórdica / Nordic	4,4	0,7	1,1	5,3	4,6	2,8	3,2	4,7	3,4	2,6	1,9	0,7	3,5
Europea de l'Est / Europea del Este / Eastern Europe	1,4	0,7	0,4	0,8	0,8	1,8	2,5	2,7	1,7	0,7	1,1	0,6	1,6
Portuguesa / Portuguesa / Portuguese	0,7	0,1	0,3	2,6	2,4	1,9	1,6	1,0	1,0	0,3	0,4	0,3	1,3
Americana / Americana / American	3,2	0,5	0,3	0,4	0,5	0,5	0,4	0,7	0,4	0,5	1,2	1,1	0,5
Altres / Otros / Other	2,9	2,0	1,4	2,5	3,2	4,0	4,6	2,5	2,3	2,0	2,3	1,6	2,9
Viatgers mostra / Viajeros muestra / Number of travellers in sample	5.731	23.794	29.809	39.934	63.458	69.527	75.912	103.372	64.867	45.197	7.675	5.184	534.460

* Belgues, Holandesos i Luxemburguesos
Belgas, Holandeses y Luxemburgueses / Belgian, Dutch and Luxembourgger



DISTRIBUCIÓ DE L'OCUPACIÓ PER NACIONALITATS I SECTORS

3.6

DISTRIBUCIÓN DE LA OCUPACIÓN POR NACIONALIDADES Y SECTORES / DISTRIBUTION OF OCCUPANCY BY NATIONALITY AND SECTOR

Mallorca

SECTOR 3 TRAMUNTANA	Gener	Febrer	Març	Abril	Maig	Juny	Juliol	Agost	Setembre	Octubre	Novembre	Desembre	Total 2009
	Enero January	Febrero February	Marzo March	Abril April	Mayo May	Junio June	Julio July	Agosto August	Septiembre September	Octubre October	Noviembre November	Diciembre December	Total 2009
	%	%	%	%	%	%	%	%	%	%	%	%	%
Espanyola / Española / Spanish	64,4	23,4	1,0	1,3	2,2	1,7	1,9	4,1	0,9	4,9	11,7		4,3
Alemanya / Alemana / German	4,4	66,6	92,1	64,2	60,5	19,9	22,6	24,6	15,7	51,3	71,3		40,2
Britànica / Británica / British	8,9	4,0	2,0	15,8	9,3	34,3	29,8	30,2	52,7	24,3	6,7		24,0
Suïssa / Suiza / Swiss	4,4	0,8	1,0			0,5	0,3	0,5	0,4	1,2	0,8		0,5
Francesa / Francesa / French	4,4	0,7	1,0	0,6	0,5	6,3	4,0	5,0	0,1	2,4	0,6		3,0
Italiana / Italiana / Italian		0,1		0,3		0,3	0,1	0,2		0,0	0,4		0,2
Benelux / Benelux / Benelux*		1,6	1,0	1,8	2,5	23,3	12,3	14,5	6,1	2,8	0,8		9,1
Irlandesa / Irlandesa / Irish		0,1		0,5		0,2	0,0	0,7	0,7	0,3			0,3
Austríaca / Austríaca / Austrian		1,9	2,0	3,0	0,6	0,6	0,2	0,2	0,2	1,5	2,3		0,9
Nòrdica / Nórdica / Nordic	11,1	0,1		12,0	23,0	11,5	26,7	15,0	21,2	9,4	2,7		15,2
Europea de l'Est / Europea del Este / Eastern Europe		0,1				0,2	0,0	0,7		0,1			0,2
Portuguesa / Portuguesa / Portuguese										0,1			0,0
Americana / Americana / American		0,1		0,1		0,5	0,7	2,0	1,0	0,6	1,7		0,8
Altres / Otros / Other	2,2	0,7		0,2	1,4	0,5	1,4	2,5	1,0	1,1	0,8		1,3
Viatgers mostra / Viajeros muestra / Number of travellers in sample	45	1.506	1.007	2.059	2.444	2.429	4.497	5.103	1.086	2.830	477		23.483

SECTOR 4 LLEVANT	Gener	Febrer	Març	Abril	Maig	Juny	Juliol	Agost	Setembre	Octubre	Novembre	Desembre	Total 2009
	Enero January	Febrero February	Marzo March	Abril April	Mayo May	Junio June	Julio July	Agosto August	Septiembre September	Octubre October	Noviembre November	Diciembre December	Total 2009
	%	%	%	%	%	%	%	%	%	%	%	%	%
Espanyola / Española / Spanish	32,1	18,0	19,6	15,7	6,6	4,5	5,8	11,4	6,5	9,8	21,3	30,6	9,1
Alemanya / Alemana / German	62,3	77,4	65,6	59,3	53,5	58,6	48,8	46,4	58,2	60,6	72,7	58,8	54,4
Britànica / Británica / British	1,8	0,8	2,0	7,7	19,5	16,4	15,9	21,3	15,5	20,1	1,8	2,2	16,4
Suïssa / Suiza / Swiss	0,7	1,6	1,6	2,7	3,0	3,6	4,1	3,3	3,9	2,4	0,6	0,4	3,3
Francesa / Francesa / French	0,3	0,1	0,1	9,3	6,8	5,4	5,4	4,7	3,4	0,8	0,4	0,1	4,7
Italiana / Italiana / Italian	0,3		0,1	0,1	1,1	2,9	4,3	2,7	3,2	0,1	0,1	0,0	2,3
Benelux / Benelux / Benelux*		0,0	0,8	1,8	4,1	2,2	4,5	2,1	2,9	2,6	0,2	2,2	2,8
Irlandesa / Irlandesa / Irish			0,1	0,1	0,5	0,3	1,5	1,1	0,2	0,2	0,1	0,1	0,7
Austríaca / Austríaca / Austrian	0,8	1,5	1,1	1,2	1,9	1,0	1,9	1,2	1,3	1,5	1,1	3,1	1,4
Nòrdica / Nórdica / Nordic	0,4	0,2	8,1	0,3	0,7	0,7	2,4	1,0	0,8	0,5	0,1	0,0	1,2
Europea de l'Est / Europea del Este / Eastern Europe		0,3	0,6	0,4	1,1	2,6	2,4	2,1	1,8	0,7	0,4	0,3	1,7
Portuguesa / Portuguesa / Portuguese			0,0	0,0	0,1	0,2	0,1	0,1	0,2	0,0	0,1	0,3	0,1
Americana / Americana / American	0,2		0,2	0,2	0,3	0,1	0,1	0,0	0,0	0,1	0,2	0,4	0,1
Altres / Otros / Other	1,2	0,1		1,4	0,9	1,4	2,5	2,7	2,1	0,6	1,1	1,4	1,8
Viatgers mostra / Viajeros muestra / Number of travellers in sample	2.623	4.505	12.472	36.273	55.472	69.185	88.084	100.795	58.896	41.626	5.906	4.616	480.453

* Belgues, Holandesos i Luxemburguesos
Belgas, Holandeses y Luxemburgueses / Belgian, Dutch and Luxembourgger





DISTRIBUCIÓ DE L'OCUPACIÓ PER NACIONALITATS I SECTORS

DISTRIBUCIÓN DE LA OCUPACIÓN POR NACIONALIDADES Y SECTORES / DISTRIBUTION OF OCCUPANCY BY NATIONALITY AND SECTOR

Mallorca

SECTOR 5 NORD	Gener Enero January	Febrer Febrero February	Març Marzo March	Abril Abril April	Maig Mayo May	Juny Junio June	Juliol Julio July	Agost Agosto August	Setembre Septiembre September	Octubre October October	Novembre Noviembre November	Desembre Diciembre December	Total 2009 Total 2009 Total 2009
	%	%	%	%	%	%	%	%	%	%	%	%	%
Espanyola / Española / Spanish	24,6	41,1	1,0	18,0	4,8	4,4	5,4	11,1	5,5	6,9	4,9	5,9	7,2
Alemanya / Alemana / German		57,9	96,7	54,7	32,3	32,0	32,8	30,0	40,0	34,4			34,4
Britànica / Británica / British		0,4	2,0	10,9	47,2	39,6	35,2	28,6	36,6	48,6			35,8
Suïssa / Suiza / Swiss		0,4	0,1	1,2	0,7	2,2	1,3	0,7	1,9	0,6			1,3
Francesa / Francesa / French		0,1		8,0	2,0	1,8	2,1	2,9	2,8	0,2			2,4
Italiana / Italiana / Italian				0,1	0,7	0,9	1,3	1,7	1,3	0,0			1,1
Benelux / Benelux / Benelux*		0,1		0,5	1,6	0,7	1,1	1,3	1,4	0,5			1,1
Irlandesa / Irlandesa / Irish			0,1	0,1	1,0	1,4	3,1	1,8	0,9	0,2			1,6
Austríaca / Austríaca / Austrian				0,2	0,5	0,8	0,5	1,6	0,7	0,2			0,8
Nòrdica / Nórdica / Nordic	75,4			5,4	8,5	14,3	14,7	16,0	6,4	6,7	90,3	94,1	12,1
Europea de l'Est / Europea del Este / Eastern Europe			0,0	0,1	0,1	0,8	0,7	1,4	0,8	0,1			0,7
Portuguesa / Portuguesa / Portuguese				0,1	0,1	0,2	0,1	0,1	0,3	0,0			0,1
Americana / Americana / American				0,1	0,1	0,3	0,2	0,1	0,1	0,0			0,1
Altres / Otros / Other			0,0	0,5	0,5	0,7	1,4	2,6	1,2	1,7	4,9		1,4
Viatgers mostra / Viajeros muestra / Number of travellers in sample	650	818	2.535	11.744	39.297	44.981	67.511	64.209	39.088	23.748	370	287	295.238

TOTAL MALLORCA	Gener Enero January	Febrer Febrero February	Març Marzo March	Abril Abril April	Maig Mayo May	Juny Junio June	Juliol Julio July	Agost Agosto August	Setembre Septiembre September	Octubre October October	Novembre Noviembre November	Desembre Diciembre December	Total 2009 Total 2009 Total 2009
	%	%	%	%	%	%	%	%	%	%	%	%	%
Espanyola / Española / Spanish	29,9	34,9	37,1	19,6	8,8	7,1	8,4	13,9	9,5	11,5	30,5	34,2	13,4
Alemanya / Alemana / German	45,3	50,7	43,1	46,0	40,7	40,4	37,5	32,6	42,1	45,0	49,7	44,3	40,1
Britànica / Británica / British	9,6	7,0	8,8	16,1	29,2	29,1	25,0	25,4	26,1	31,1	6,8	7,3	24,2
Suïssa / Suiza / Swiss	0,7	0,6	2,4	1,6	2,0	2,1	2,2	1,8	3,7	1,5	0,6	0,8	2,0
Francesa / Francesa / French	0,7	0,8	0,8	5,7	4,0	3,1	3,2	4,0	3,5	2,1	2,7	4,6	3,4
Italiana / Italiana / Italian	0,9	0,5	0,7	0,4	0,8	2,3	3,7	4,4	2,0	0,3	0,6	0,3	2,3
Benelux / Benelux / Benelux*	1,2	0,7	0,8	1,9	2,8	2,1	2,9	2,7	2,3	1,8	1,1	1,3	2,3
Irlandesa / Irlandesa / Irish	0,2	0,2	0,3	0,2	2,3	2,4	3,3	2,3	2,5	0,9	0,2	0,1	2,0
Austríaca / Austríaca / Austrian	0,8	0,9	1,2	0,9	1,0	1,0	1,3	1,0	0,8	0,8	1,3	2,1	1,0
Nòrdica / Nórdica / Nordic	4,1	0,7	2,0	2,8	3,9	4,3	5,8	5,5	3,3	2,4	2,7	2,4	4,1
Europea de l'Est / Europea del Este / Eastern Europe	0,7	0,6	0,4	0,7	0,8	1,8	2,1	2,4	1,5	0,6	1,0	0,6	1,5
Portuguesa / Portuguesa / Portuguese	0,6	0,2	1,0	1,7	1,4	1,6	1,6	1,2	0,6	0,2	0,2	0,3	1,1
Americana / Americana / American	1,6	0,7	0,4	0,6	0,3	0,3	0,2	0,4	0,2	0,2	0,5	0,5	0,3
Altres / Otros / Other	3,7	1,5	0,9	1,7	1,8	2,5	2,7	2,6	2,0	1,6	2,0	1,2	2,2
Viatgers mostra / Viajeros muestra / Number of travellers in sample	18.998	51.366	68.169	116.747	191.248	219.790	271.278	322.397	192.953	137.040	25.280	16.783	1.632.049

* Belgues, Holandesos i Luxemburguesos
Belgas, Holandeses y Luxemburgueses / Belgian, Dutch and Luxembourgger



OCUPACIÓ DELS ESTABLIMENTS TURÍSTICS. 2005-2009

3.7

OCUPACIÓN DE LOS ESTABLECIMIENTOS TURÍSTICOS. 2005-2009 / TOURIST ACCOMMODATION OCCUPANCY. 2005-2009

Menorca

	PLANTA ABIERTA PLANTA ABIERTA AVAILABLE HOTEL BEDS					TAXA D'OCUPACIÓ DE LA PLANTA ABIERTA TASA DE OCUPACIÓN DE LA PLANTA ABIERTA OCCUPANCY RATES OF AVAILABLE HOTEL BEDS				
	2005	2006	2007	2008	2009	2005	2006	2007	2008	2009
	%	%	%	%	%	%	%	%	%	%
Gener / Enero / January	0,8	2,2	1,6	2,0	2,4	29,0	41,8	42,1	55,0	41,2
Febrer / Febrero / February	6,8	3,8	3,3	3,8	4,9	40,2	48,3	56,1	58,8	54,3
Març / Marzo / March	5,7	5,4	4,4	8,5	8,4	70,7	75,2	78,7	82,5	75,7
Abril / Abril / April	8,1	10,1	12,3	10,9	18,6	54,7	69,2	65,4	77,3	47,5
Maig / Mayo / May	94,1	99,1	91,8	91,8	85,4	59,6	53,5	46,3	47,4	44,7
Juny / Junio / June	100	100	100	100	96,7	75,4	78,8	77,7	63,5	61,1
Juliol / Julio / July	100	100	100	100	99,5	84,8	87,0	91,6	81,1	79,1
Agost / Agosto / August	100	100	100	100	100	95,4	97,4	96,6	92,1	88,7
Setembre / Septiembre / September	93,5	100	98,8	99,8	93,5	81,4	65,3	84,2	71,6	63,6
Octubre / Octubre / October	78,5	81,8	88,9	66,0	53,1	49,9	48,2	51,3	45,0	38,6
Novembre / Noviembre / November	4,6	5,2	3,1	8,3	8,3	69,5	64,2	48,2	72,6	80,3
Desembre / Diciembre / December	0,8	1,2	2,1	1,8	2,6	41,7	58,9	54,7	50,7	46,1
Total	48,4	49,4	47,1	48,7	47,8	74,5	72,4	76,0	69,5	65,2

Taxa d'ocupació de la planta oberta. 2005-2009
Tasa de ocupación de la planta abierta. 2005-2009
Occupancy rates of available hotel beds. 2005-2009

■ 2005 ■ 2006 ■ 2007 ■ 2008 ■ 2009





TAXA D'OCUPACIÓ DE LA PLANTA OBERTA PER SECTORS

TASA DE OCUPACIÓN DE LA PLANTA ABIERTA POR SECTORES / OCCUPANCY RATES OF AVAILABLE HOTEL BEDS BY SECTOR

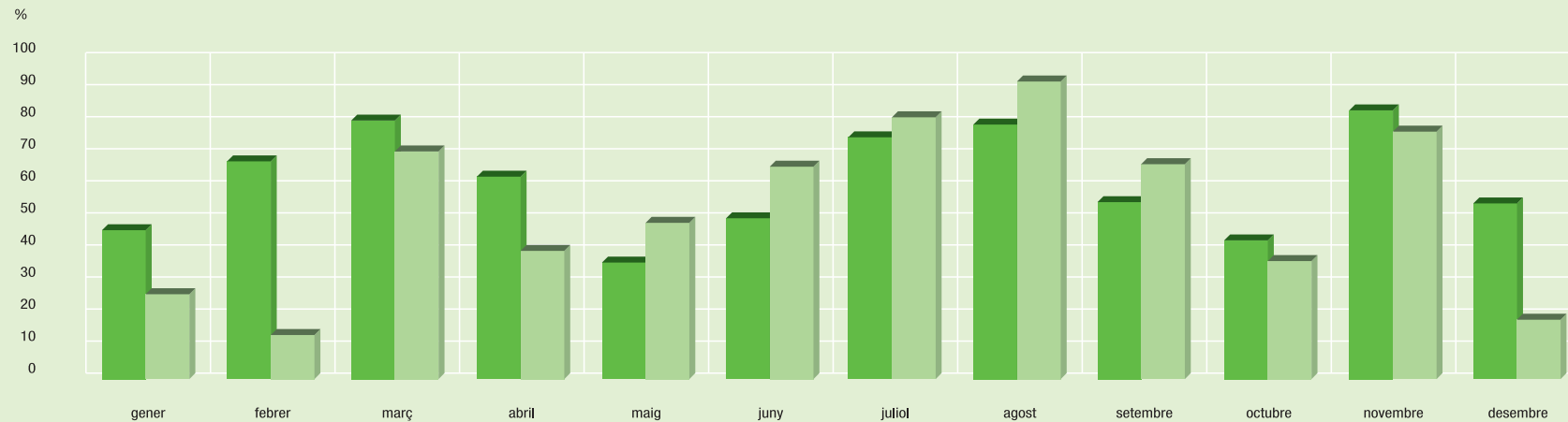
3.8

Menorca

	Gener Enero January	Febrer Febrero February	Març Marzo March	Abril Abril April	Maig Mayo May	Juny Junio June	Juliol Julio July	Agost Agosto August	Setembre Septiembre September	Octubre October October	Novembre Noviembre November	Desembre Diciembre December	Total 2009 Total 2009 Total 2009
	%	%	%	%	%	%	%	%	%	%	%	%	%
SECTOR 1	46,2	68,1	80,5	63,2	36,0	50,3	75,0	79,5	54,7	42,9	83,5	54,7	60,4
SECTOR 2	25,9	13,9	71,1	40,1	48,4	66,1	81,0	92,9	67,3	37,0	76,7	18,2	67,4
Places mostra / Plazas muestra / Number of beds in sample	24.342	24.342	23.931	23.662	21.958	23.662	23.656	23.516	23.128	22.661	24.165	24.460	

Taxa d'ocupació de la planta oberta per sectors. 2009
 Tasa de ocupación de la planta abierta por sectores. 2009
 Occupancy rates of available hotel beds by sector. 2009

SECTOR 1 SECTOR 2



TAXA D'OCUPACIÓ DE LA PLANTA OBERTA PER ZONES

3.9

TASA DE OCUPACIÓN DE LA PLANTA ABIERTA POR ZONAS / OCCUPANCY RATES OF AVAILABLE HOTEL BEDS BY AREA

Menorca



SECTOR 1	Gener Enero January	Febrer Febrero February	Març Marzo March	Abril Abril April	Maig Mayo May	Juny Junio June	Juliol Julio July	Agost Agosto August	Setembre Septiembre September	Octubre Octubre October	Novembre Noviembre November	Desembre Diciembre December	Total 2009 Total 2009 Total 2009
	%	%	%	%	%	%	%	%	%	%	%	%	%
MAÓ, ES CASTELL, SANT LLUÍS	46,2	57,9	67,3	39,7	36,1	45,7	71,8	78,8	55,2	42,4	61,4	58,4	56,7
ES MERCADAL		77,9	87,8	92,6	35,9	56,6	79,1	80,4	53,8	43,4	98,6	16,1	65,4
Places mostra / Plazas muestra / Number of beds in sample	9.636	9.636	9.225	9.459	9.459	9.459	9.459	9.319	8.782	9.459	9.459	9.459	



SECTOR 2	Gener Enero January	Febrer Febrero February	Març Marzo March	Abril Abril April	Maig Mayo May	Juny Junio June	Juliol Julio July	Agost Agosto August	Setembre Septiembre September	Octubre Octubre October	Novembre Noviembre November	Desembre Diciembre December	Total 2009 Total 2009 Total 2009
	%	%	%	%	%	%	%	%	%	%	%	%	%
ALAIOR, ES MIGJORN GRAN, FERRERIES, SON BOU				19,6	36,9	61,5	77,5	91,8	63,2	29,3			60,1
CIUTADELLA	25,9	13,9	71,1	72,2	53,4	68,0	82,5	93,4	69,0	40,7	76,7	18,2	70,6
Places mostra / Plazas muestra / Number of beds in sample	14.706	14.706	14.706	14.203	12.499	14.203	14.197	14.197	14.346	13.202	14.706	15.001	





DISTRIBUCIÓ DE L'OCUPACIÓ PER NACIONALITATS I SECTORS

DISTRIBUCIÓN DE LA OCUPACIÓN POR NACIONALIDADES Y SECTORES / DISTRIBUTION OF OCCUPANCY BY NATIONALITY AND SECTOR

3.10

Menorca

SECTOR 1	Gener Enero January	Febrer Febrero February	Març Marzo March	Abril Abril April	Maig Mayo May	Juny Junio June	Juliol Julio July	Agost Agosto August	Setembre Septiembre September	Octubre October October	Novembre Noviembre November	Desembre Diciembre December	Total 2009 Total 2009 Total 2009
	%	%	%	%	%	%	%	%	%	%	%	%	%
Espanyola / Española / Spanish	95,2	97,4	95,7	86,6	32,1	20,5	27,6	31,3	26,0	43,0	98,4	93,9	40,5
Alemanya / Alemana / German		0,2	0,2	1,0	6,2	7,8	6,5	6,6	8,9	5,9		0,2	5,8
Britànica / Británica / British	1,0	1,4	2,9	9,1	49,7	46,1	41,4	33,7	47,9	43,7	1,2	3,5	35,5
Suïssa / Suiza / Swiss	0,0	0,0	0,1		0,3	1,3	1,4	0,6	1,1	1,5			0,8
Francesa / Francesa / French	0,2		0,2	0,4	0,2	0,2	0,2	0,1	0,2	0,4		0,2	0,2
Italiana / Italiana / Italian	0,5	0,2	0,2	0,3	4,2	16,5	10,6	14,1	7,3	0,1		0,2	8,5
Benelux / Benelux / Benelux*				0,3	4,0	4,0	9,1	9,1	4,3	3,6			5,4
Irlandesa / Irlandesa / Irish				0,0	0,3	0,3	0,1	0,2	0,0				0,1
Austríaca / Austríaca / Austrian						0,3	0,3	0,0	0,1	0,2			0,1
Nòrdica / Nórdica / Nordic					0,5	0,5	0,4	0,3	0,9	0,0			0,4
Europea de l'Est / Europea del Este / Eastern Europe				0,0	0,0	1,1	1,4	1,8	1,6	0,0			1,0
Portuguesa / Portuguesa / Portuguese			0,0	0,0	0,0	0,2	0,1	0,1	0,1	0,0			0,1
Americana / Americana / American	0,0		0,1	0,2	0,5	0,1	0,1	0,2	0,2	0,0			0,2
Altres / Otros / Other	2,9	0,8	0,6	2,0	1,9	1,2	0,9	2,0	1,1	1,8	0,4	1,9	1,4
Viatgers mostra / Viajeros muestra / Number of travellers in sample	2.394	5.303	6.662	8.332	19.316	24.197	35.787	37.685	21.488	11.233	6.964	2.843	182.204

SECTOR 2	Gener Enero January	Febrer Febrero February	Març Marzo March	Abril Abril April	Maig Mayo May	Juny Junio June	Juliol Julio July	Agost Agosto August	Setembre Septiembre September	Octubre October October	Novembre Noviembre November	Desembre Diciembre December	Total 2009 Total 2009 Total 2009
	%	%	%	%	%	%	%	%	%	%	%	%	%
Espanyola / Española / Spanish	91,1	92,7	96,4	67,4	14,6	30,8	38,8	43,0	29,6	29,0	98,5	92,6	37,0
Alemanya / Alemana / German		1,8	1,0	20,4	15,8	9,7	6,6	5,4	10,0	14,4	0,2		8,9
Britànica / Británica / British	3,5	1,7	0,9	3,6	59,0	38,4	36,1	32,7	46,9	50,7	0,9	0,3	38,1
Suïssa / Suiza / Swiss		0,9		1,4	0,5	0,9	0,7	0,4	0,8	0,9			0,7
Francesa / Francesa / French	0,2	0,1		0,1	0,9	0,3	0,3	0,3	0,5	1,3	0,1		0,5
Italiana / Italiana / Italian	2,5			1,5	1,9	10,2	10,9	12,3	6,6	0,2			8,3
Benelux / Benelux / Benelux*	2,0			5,1	3,6	2,4	2,7	1,9	2,3	0,8			2,4
Irlandesa / Irlandesa / Irish					1,6	3,4	0,4	0,4	0,8	0,4		0,9	1,1
Austríaca / Austríaca / Austrian					0,2	0,1	0,1	0,1	0,1	0,0			0,1
Nòrdica / Nórdica / Nordic					0,6	0,8	0,6	0,5	0,9	0,6			0,6
Europea de l'Est / Europea del Este / Eastern Europe					0,0	0,1	0,1	0,1	0,3	0,1			0,1
Portuguesa / Portuguesa / Portuguese					0,3	0,9	0,7	0,8	0,3	0,1		0,3	0,6
Americana / Americana / American			0,2	0,1	0,1	0,1	0,1	0,1	0,1	0,1	0,1	2,8	0,1
Altres / Otros / Other	0,7	2,7	1,6	0,4	1,0	1,9	1,9	2,0	0,8	1,4	0,2	3,1	1,6
Viatgers mostra / Viajeros muestra / Number of travellers in sample	909	865	4.519	8.643	29.063	49.460	59.358	67.992	38.591	14.927	3.312	325	277.964

* Belgues, Holandesos i Luxemburguesos
Belgas, Holandeses y Luxemburgueses / Belgian, Dutch and Luxembourgger



DISTRIBUCIÓ DE L'OCUPACIÓ PER NACIONALITATS I SECTORS

3.10

DISTRIBUCIÓN DE LA OCUPACIÓN POR NACIONALIDADES Y SECTORES / DISTRIBUTION OF OCCUPANCY BY NATIONALITY AND SECTOR

Menorca

TOTAL MENORCA	Gener Enero January	Febrer Febrero February	Març Marzo March	Abril Abril April	Maig Mayo May	Juny Junio June	Juliol Julio July	Agost Agosto August	Setembre Septiembre September	Octubre October October	Novembre Noviembre November	Desembre Diciembre December	Total 2009 Total 2009 Total 2009
	%	%	%	%	%	%	%	%	%	%	%	%	%
Espanyola / Española / Spanish	94,1	96,7	96,0	76,8	21,6	27,4	34,6	38,8	28,3	35,0	98,4	93,8	38,4
Alemanya / Alemana / German		0,4	0,5	10,9	11,9	9,1	6,6	5,8	9,6	10,7	0,0	0,2	7,7
Britànica / Británica / British	1,7	1,4	2,1	6,3	55,3	40,9	38,1	33,1	47,3	47,7	1,1	3,2	37,1
Suïssa / Suiza / Swiss	0,0	0,2	0,1	0,7	0,4	1,0	1,0	0,5	0,9	1,1			0,7
Francesa / Francesa / French	0,2	0,0	0,1	0,2	0,6	0,3	0,3	0,2	0,4	0,9	0,0	0,2	0,3
Italiana / Italiana / Italian	1,1	0,2	0,1	0,9	2,8	12,3	10,8	12,9	6,8	0,2		0,2	8,4
Benelux / Benelux / Benelux*	0,5			2,7	3,8	2,9	5,1	4,4	3,0	2,0			3,5
Irlandesa / Irlandesa / Irish				0,0	1,0	2,4	0,3	0,4	0,5	0,2		0,1	0,7
Austríaca / Austríaca / Austrian					0,1	0,2	0,2	0,0	0,1	0,1			0,1
Nòrdica / Nórdica / Nordic					0,6	0,7	0,5	0,4	0,9	0,4			0,5
Europea de l'Est / Europea del Este / Eastern Europe				0,0	0,0	0,4	0,6	0,7	0,7	0,0			0,5
Portuguesa / Portuguesa / Portuguese			0,0	0,0	0,2	0,7	0,4	0,5	0,2	0,1		0,0	0,4
Americana / Americana / American	0,0		0,1	0,1	0,2	0,1	0,1	0,2	0,1	0,1	0,0	0,3	0,1
Altres / Otros / Other	2,3	1,1	1,0	1,2	1,3	1,7	1,5	2,0	0,9	1,6	0,4	2,0	1,5
Viatgers mostra / Viajeros muestra / Number of travellers in sample	3.303	6.168	11.181	16.975	48.379	73.657	95.145	105.677	60.079	26.160	10.276	3.168	460.168

* Belgues, Holandesos i Luxemburguesos
Belgas, Holandeses y Luxemburgueses / Belgian, Dutch and Luxembourgger

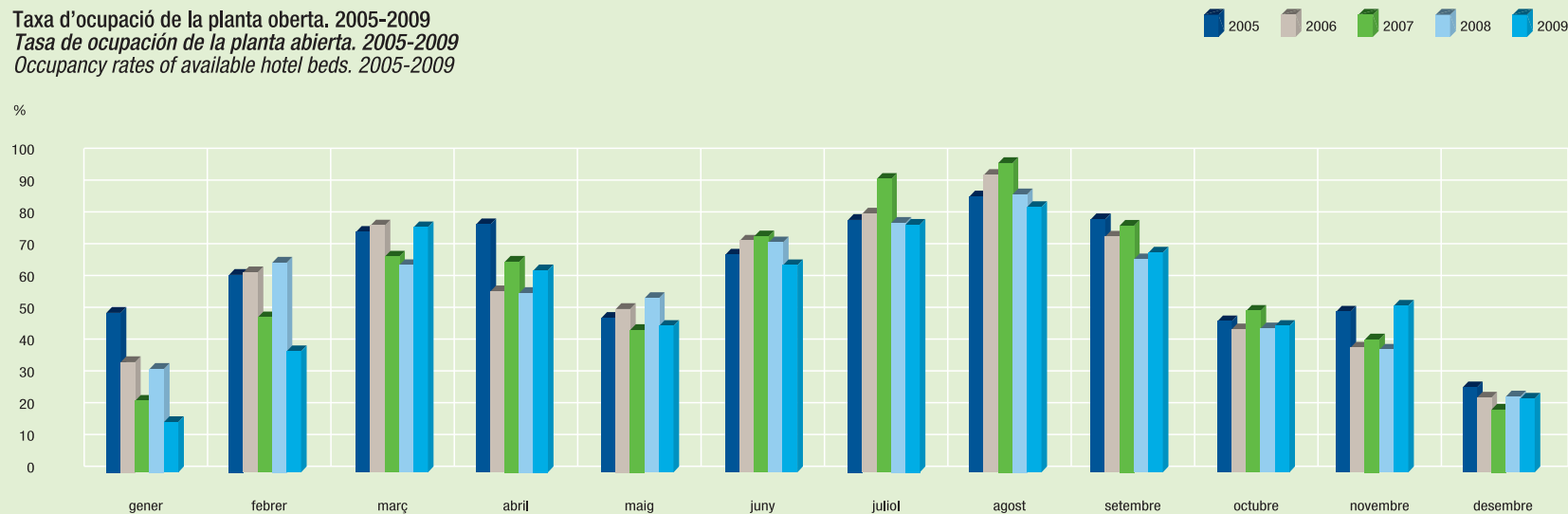




Ibiza

	PLANTA ABIERTA AVAILABLE HOTEL BEDS					TAXA D'OCUPACIÓ DE LA PLANTA ABIERTA TASA DE OCUPACIÓN DE LA PLANTA ABIERTA OCCUPANCY RATES OF AVAILABLE HOTEL BEDS				
	2005	2006	2007	2008	2009	2005	2006	2007	2008	2009
	%	%	%	%	%	%	%	%	%	%
Gener / Enero / January	4,6	3,0	5,3	2,2	3,6	50,3	34,4	22,2	32,4	15,5
Febrer / Febrero / February	7,0	8,8	8,2	7,4	3,5	62,1	62,8	48,9	65,7	37,8
Març / Marzo / March	10,2	9,2	12,7	10,3	4,4	75,8	77,7	68,1	65,2	76,8
Abril / Abril / April	9,4	17,0	13,2	10,9	8,0	78,1	56,5	66,7	56,2	63,1
Maig / Mayo / May	81,5	87,8	91,2	92,4	81,8	48,5	51,7	45,0	55,1	45,9
Juny / Junio / June	96,2	99,7	100	98,3	99,6	68,5	72,7	74,3	72,4	64,5
Juliol / Julio / July	98,1	100	100	100	100	79,3	81,2	92,0	79,0	78,4
Agost / Agosto / August	100	100	100	100	100	86,6	93,4	97,7	87,8	83,6
Setembre / Septiembre / September	97,2	98,1	100	98,8	98,2	79,7	74,1	77,6	67,1	68,8
Octubre / Octubre / October	59,9	64,4	74,0	66,7	63,2	47,6	44,8	50,8	45,4	45,7
Novembre / Noviembre / November	5,1	6,9	6,7	5,9	5,2	50,5	39,1	41,7	38,5	52,0
Desembre / Diciembre / December	2,9	5,4	4,3	4,2	2,8	26,7	23,4	19,5	23,8	23,6
Total	47,3	48,9	48,4	47,0	45,8	70,4	70,4	72,9	68,9	65,9

Taxa d'ocupació de la planta oberta. 2005-2009
Tasa de ocupación de la planta abierta. 2005-2009
Occupancy rates of available hotel beds. 2005-2009



TAXA D'OCUPACIÓ DE LA PLANTA OBERTA PER SECTORS

3.12

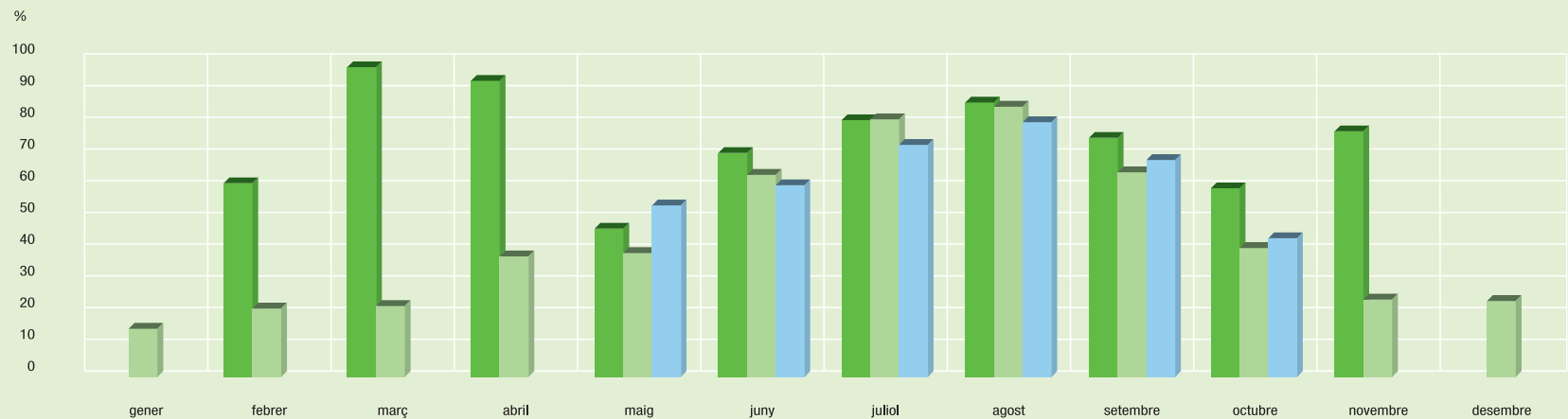
TASA DE OCUPACIÓN DE LA PLANTA ABIERTA POR SECTORES / OCCUPANCY RATES OF AVAILABLE HOTEL BEDS BY SECTOR

Ibiza

	Gener Enero January	Febrer Febrero February	Març Marzo March	Abril Abril April	Maig Mayo May	Juny Junio June	Juliol Julio July	Agost Agosto August	Setembre Septiembre September	Octubre Octubre October	Novembre Noviembre November	Desembre Diciembre December	Total 2009 Total 2009 Total 2009
	%	%	%	%	%	%	%	%	%	%	%	%	%
SECTOR 1		60,5	96,9	93,2	46,2	70,7	80,9	86,0	75,9	59,7	77,4		72,8
SECTOR 2	15,5	21,0	22,4	37,4	38,6	63,9	81,2	85,3	64,5	40,6	23,9	23,6	61,8
SECTOR 3					54,0	60,3	73,4	80,0	68,2	43,2			65,4
Places mostra / Plazas muestra / Number of beds in sample	31.602	31.090	32.876	29.578	17.975	19.074	16.891	18.677	21.443	17.529	35.477	28.815	

Taxa d'ocupació de la planta oberta per sectors, 2009
Tasa de ocupación de la planta abierta por sectores, 2009
Occupancy rates of available hotel beds by sector, 2009

SECTOR 1 SECTOR 2 SECTOR 3





TAXA D'OCUPACIÓ DE LA PLANTA OBERTA PER ZONES

TASA DE OCUPACIÓN DE LA PLANTA ABIERTA POR ZONAS / OCCUPANCY RATES OF AVAILABLE HOTEL BEDS BY AREA

3.13

Ibiza

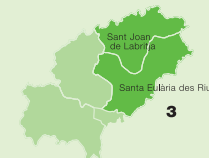
SECTOR 1	Gener Enero January	Febrer Febrero February	Març Marzo March	Abril Abril April	Maig Mayo May	Juny Junio June	Juliol Julio July	Agost Agosto August	Setembre Septiembre September	Octubre October October	Novembre Noviembre November	Desembre Diciembre December	Total 2009 Total 2009 Total 2009
	%	%	%	%	%	%	%	%	%	%	%	%	%
SANT ANTONI BADIA, CALA GRACIÓ		60,5	96,9	93,2	48,8	69,2	83,8	89,6	74,1	63,9	77,4		74,1
SANT ANTONI POBLE					38,1	74,8	72,6	77,4	81,7	40,9			68,3
Places mostra / Plazas muestra / Number of beds in sample	9.178	8.978	8.695	7.110	5.297	5.687	5.710	5.776	6.292	4.097	8.296	6.518	



SECTOR 2	Gener Enero January	Febrer Febrero February	Març Marzo March	Abril Abril April	Maig Mayo May	Juny Junio June	Juliol Julio July	Agost Agosto August	Setembre Septiembre September	Octubre October October	Novembre Noviembre November	Desembre Diciembre December	Total 2009 Total 2009 Total 2009
	%	%	%	%	%	%	%	%	%	%	%	%	%
TALAMANCA, FIGUERETES, PLATJA D'EN BOSSA	15,5	21,0	22,4	37,4	38,3	66,1	80,0	85,1	64,8	40,3	23,9	23,6	61,0
CALA VADELLA, CALA TARIDA					45,1	45,4	91,3	86,3	62,2	46,8			68,8
Places mostra / Plazas muestra / Number of beds in sample	11.298	10.636	12.705	13.238	6.612	6.870	6.104	6.972	6.972	6.157	14.530	9.921	



SECTOR 3	Gener Enero January	Febrer Febrero February	Març Marzo March	Abril Abril April	Maig Mayo May	Juny Junio June	Juliol Julio July	Agost Agosto August	Setembre Septiembre September	Octubre October October	Novembre Noviembre November	Desembre Diciembre December	Total 2009 Total 2009 Total 2009
	%	%	%	%	%	%	%	%	%	%	%	%	%
ES FIGUERAL, CALA LLENYA, C. SANT VICENÇ, PORT SANT MIQUEL, PORTINATX					59,6	83,3	91,0	92,7	68,5	43,3			75,4
CALA LLONGA, ES CANAR, SANTA EULÀRIA					51,1	52,6	68,6	75,6	68,1	43,2			61,7
Places mostra / Plazas muestra / Number of beds in sample	11.126	11.476	11.476	9.230	6.066	6.517	5.077	5.929	8.179	7.275	12.651	12.376	



DISTRIBUCIÓ DE L'OCUPACIÓ PER NACIONALITATS I SECTORS

3.14

DISTRIBUCIÓN DE LA OCUPACIÓN POR NACIONALIDADES Y SECTORES / DISTRIBUTION OF OCCUPANCY BY NATIONALITY AND SECTOR

Ibiza

SECTOR 1	Gener	Febrer	Març	Abril	Maig	Juny	Juliol	Agost	Setembre	Octubre	Novembre	Desembre	Total 2009
	Enero January	Febrero February	Marzo March	Abril April	Mayo May	Junio June	Julio July	Agosto August	Septiembre September	Octubre October	Noviembre November	Diciembre December	Total 2009
	%	%	%	%	%	%	%	%	%	%	%	%	%
Espanyola / Española / Spanish		99,3	99,4	93,7	15,1	22,1	24,3	25,8	22,4	41,1	98,7		32,4
Alemanya / Alemana / German		0,1	0,2	0,2	19,2	16,7	16,3	13,9	15,5	22,7	0,2		14,6
Britànica / Británica / British			0,2	2,1	51,4	42,5	38,8	31,7	46,9	31,2	0,4		35,6
Suïssa / Suiza / Swiss			0,0		0,6	1,4	0,7	0,6	0,5	0,5			0,7
Francesa / Francesa / French			0,1	2,2	2,6	2,2	2,2	2,3	2,8	1,5	0,2		2,2
Italiana / Italiana / Italian		0,2	0,1	0,6	1,0	1,7	2,6	3,7	2,0	0,7	0,4		2,1
Benelux / Benelux / Benelux*			0,0	0,1	4,4	3,3	5,0	14,2	3,4	0,8	0,1		5,6
Irlandesa / Irlandesa / Irish					0,3	0,6	0,8	0,3	0,4	0,1			0,4
Austríaca / Austríaca / Austrian					1,0	1,3	1,2	1,1	0,7	0,1			0,9
Nòrdica / Nórdica / Nordic					0,0	0,3	0,2	0,2	0,3	0,0			0,2
Europea de l'Est / Europea del Este / Eastern Europe				0,1	1,7	3,1	2,4	1,1	1,4	0,2			1,6
Portuguesa / Portuguesa / Portuguese				0,0	0,1	1,4	2,6	2,0	0,5	0,3			1,3
Americana / Americana / American			0,0	0,1	0,7	0,9	0,9	0,4	1,0	0,4			0,6
Altres / Otros / Other		0,5		0,9	1,8	2,5	2,1	2,6	2,4	0,6	0,2		2,0
Viatgers mostra / Viajeros muestra / Number of travellers in sample	0	1.764	4.827	4.472	11.533	19.456	22.580	26.290	19.398	7.648	2.478	0	120.446

SECTOR 2	Gener	Febrer	Març	Abril	Maig	Juny	Juliol	Agost	Setembre	Octubre	Novembre	Desembre	Total 2009
	Enero January	Febrero February	Marzo March	Abril April	Mayo May	Junio June	Julio July	Agosto August	Septiembre September	Octubre October	Noviembre November	Diciembre December	Total 2009
	%	%	%	%	%	%	%	%	%	%	%	%	%
Espanyola / Española / Spanish	82,3	82,0	84,6	70,5	27,7	24,3	18,8	22,1	22,0	26,9	90,0	89,4	29,0
Alemanya / Alemana / German	1,4	3,1	5,1	9,7	30,4	22,8	23,2	23,6	27,2	35,2	1,8	3,1	23,6
Britànica / Británica / British	1,7	3,4	1,8	7,7	14,2	11,8	12,2	9,7	15,7	19,3	2,0	0,5	12,0
Suïssa / Suiza / Swiss	0,3	0,2	0,5	0,2	2,0	1,5	2,2	1,7	1,5	1,1	0,0	0,2	1,6
Francesa / Francesa / French	0,9	1,8	0,8	3,8	2,7	1,8	2,2	2,6	1,5	1,5	0,4	0,2	2,0
Italiana / Italiana / Italian	4,5	4,2	2,9	2,8	8,4	20,9	27,0	28,4	20,8	4,5	2,3	2,2	19,3
Benelux / Benelux / Benelux*	0,3	0,2	0,3	0,6	7,3	6,1	7,3	5,1	6,7	5,6	0,9	1,6	5,7
Irlandesa / Irlandesa / Irish	0,4	0,0		0,1	0,1	0,6	0,2	0,2	0,1	0,1	0,1	0,1	0,2
Austríaca / Austríaca / Austrian		0,1	0,2	0,1	0,7	0,9	0,6	0,5	0,4	0,3	0,0	0,3	0,5
Nòrdica / Nórdica / Nordic	1,5	1,3	0,6	0,1	0,2	0,7	0,3	0,2	0,2	0,4	0,2	0,1	0,3
Europea de l'Est / Europea del Este / Eastern Europe	0,2	1,1	0,2	0,2	1,0	2,7	0,9	1,8	1,1	0,7	0,3	0,3	1,4
Portuguesa / Portuguesa / Portuguese	0,1	0,1	0,1	0,3	0,2	0,3	0,2	0,2	0,1	0,2	0,1	0,6	0,2
Americana / Americana / American	2,0	0,2	0,8	2,2	2,0	1,7	1,9	1,3	1,2	1,2	0,6	0,6	1,5
Altres / Otros / Other	4,3	2,1	2,1	1,7	3,2	4,0	3,2	2,5	1,4	3,0	1,3	0,8	2,7
Viatgers mostra / Viajeros muestra / Number of travellers in sample	2.017	2.023	2.529	3.745	14.504	23.861	27.173	31.999	22.538	11.517	2.497	2.370	146.773

* Belgues, Holandesos i Luxemburguesos
Belgas, Holandeses y Luxemburgueses / Belgian, Dutch and Luxembourgger





DISTRIBUCIÓ DE L'OCUPACIÓ PER NACIONALITATS I SECTORS

DISTRIBUCIÓN DE LA OCUPACIÓN POR NACIONALIDADES Y SECTORES / DISTRIBUTION OF OCCUPANCY BY NATIONALITY AND SECTORS

Ibiza

SECTOR 3	Gener Enero January	Febrer Febrero February	Març Marzo March	Abril Abril April	Maig Mayo May	Juny Junio June	Juliol Julio July	Agost Agosto August	Setembre Septiembre September	Octubre October October	Novembre Noviembre November	Desembre Diciembre December	Total 2009 Total 2009 Total 2009
	%	%	%	%	%	%	%	%	%	%	%	%	%
Espanyola / Española / Spanish					4,4	10,5	8,3	12,3	6,7	9,4			8,8
Alemanya / Alemana / German					27,2	27,0	26,6	23,5	22,3	36,3			26,0
Britànica / Británica / British					53,2	49,8	48,7	43,0	46,6	48,2			47,5
Suïssa / Suiza / Swiss					0,3	0,2	0,1	0,2	0,4	0,5			0,3
Francesa / Francesa / French					3,3	3,1	2,3	4,3	4,0	1,2			3,3
Italiana / Italiana / Italian					5,2	6,4	11,9	13,2	15,2	0,9			10,2
Benelux / Benelux / Benelux*					0,2	0,9	0,0	1,0	0,8	1,0			0,7
Irlandesa / Irlandesa / Irish					0,0	0,0	0,0	0,0	0,7	1,3			0,3
Austríaca / Austríaca / Austrian					0,1	0,2	0,1	0,3	0,2	0,5			0,2
Nòrdica / Nórdica / Nordic					4,1		0,1	0,0	0,2				0,6
Europea de l'Est / Europea del Este / Eastern Europe					0,3	0,9	0,1	0,1	0,1				0,2
Portuguesa / Portuguesa / Portuguese					0,0	0,0		0,4	0,0				0,1
Americana / Americana / American					0,0	0,1	0,0	0,0	0,0	0,0			0,0
Altres / Otros / Other					1,6	0,9	1,8	1,7	2,6	0,9			1,7
Viatgers mostra / Viajeros muestra / Number of travellers in sample					11.424	13.032	14.966	21.008	21.467	9.303			91.200

TOTAL IBIZA	Gener Enero January	Febrer Febrero February	Març Marzo March	Abril Abril April	Maig Mayo May	Juny Junio June	Juliol Julio July	Agost Agosto August	Setembre Septiembre September	Octubre October October	Novembre Noviembre November	Desembre Diciembre December	Total 2009 Total 2009 Total 2009
	%	%	%	%	%	%	%	%	%	%	%	%	%
Espanyola / Española / Spanish	82,3	90,0	94,3	83,2	16,7	20,4	18,3	20,7	17,0	25,0	94,3	89,4	25,0
Alemanya / Alemana / German	1,4	1,7	1,9	4,6	26,0	21,7	21,6	20,4	22,0	32,2	1,0	3,1	21,2
Britànica / Británica / British	1,7	1,8	0,7	4,7	37,6	31,2	29,9	25,8	35,7	31,9	1,2	0,5	29,0
Suïssa / Suiza / Swiss	0,3	0,1	0,2	0,1	1,0	1,2	1,2	1,0	0,8	0,7		0,2	0,9
Francesa / Francesa / French	0,9	1,0	0,3	3,0	2,9	2,2	2,2	2,9	2,8	1,4	0,3	0,2	2,4
Italiana / Italiana / Italian	4,5	2,3	1,1	1,6	5,2	10,9	15,0	16,2	13,2	2,3	1,3	2,2	11,2
Benelux / Benelux / Benelux*	0,3	0,1	0,1	0,3	4,3	3,9	4,8	7,0	3,7	2,8	0,5	1,6	4,4
Irlandesa / Irlandesa / Irish	0,4	0,0		0,0	0,2	0,5	0,4	0,2	0,4	0,5	0,1	0,1	0,3
Austríaca / Austríaca / Austrian		0,1	0,1	0,0	0,6	0,9	0,7	0,7	0,5	0,3	0,0	0,3	0,6
Nòrdica / Nórdica / Nordic	1,5	0,7	0,2	0,0	1,3	0,4	0,2	0,2	0,2	0,2	0,1	0,1	0,3
Europea de l'Est / Europea del Este / Eastern Europe	0,2	0,6	0,1	0,2	1,0	2,4	1,2	1,1	0,8	0,3	0,1	0,3	1,1
Portuguesa / Portuguesa / Portuguese	0,1	0,1	0,0	0,2	0,1	0,6	1,0	0,9	0,2	0,2	0,1	0,6	0,5
Americana / Americana / American	2,0	0,1	0,3	1,0	1,0	1,1	1,1	0,7	0,7	0,6	0,3	0,6	0,8
Altres / Otros / Other	4,3	1,3	0,7	1,2	2,3	2,8	2,5	2,3	2,1	1,7	0,7	0,8	2,2
Viatgers mostra / Viajeros muestra / Number of travellers in sample	2.017	3.787	7.356	8.217	37.461	56.349	64.719	79.297	63.403	28.468	4.975	2.370	358.419

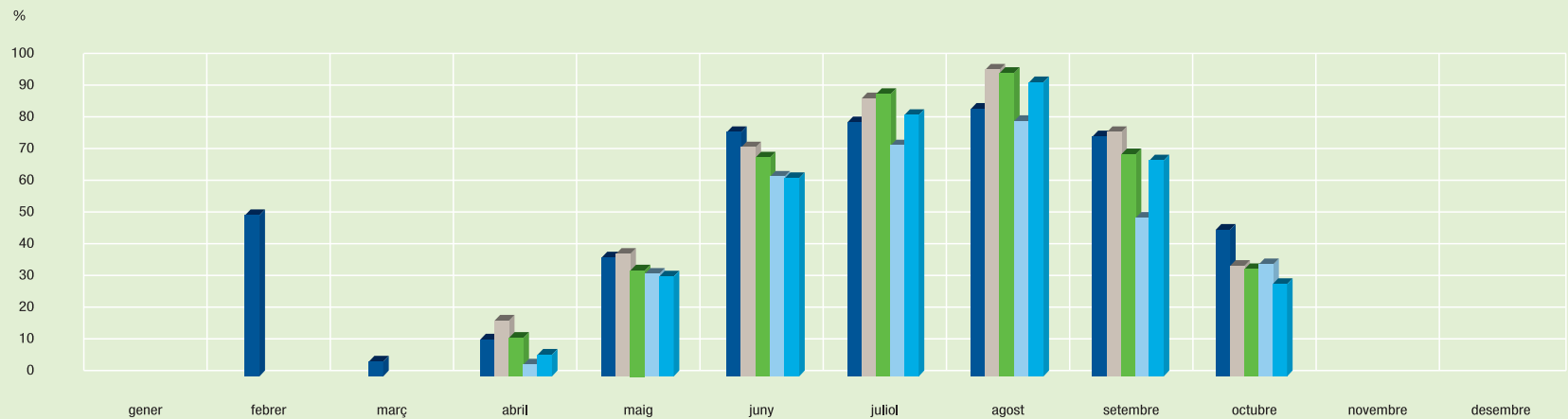
* Belgues, Holandesos i Luxemburguesos
Belgas, Holandeses y Luxemburgueses / Belgian, Dutch and Luxembourgger



Formentera

	PLANTA OBERTA PLANTA ABIERTA AVAILABLE HOTEL BEDS					TAXA D'OCUPACIÓ DE LA PLANTA OBERTA TASA DE OCUPACIÓN DE LA PLANTA ABIERTA OCCUPANCY RATES OF AVAILABLE HOTEL BEDS				
	2005	2006	2007	2008	2009	2005	2006	2007	2008	2009
	%	%	%	%		%	%	%	%	%
Gener / Enero / January										
Febrer / Febrero / February	2,3					51,2				
Març / Marzo / March	0,6					5,1				
Abril / Abril / April	5,1	9,4	6,0	0,7	4,4	11,9	18,0	13,2	4,3	6,3
Maig / Mayo / May	68,0	62,6	83,0	88,7	84,5	37,6	39,0	33,5	32,2	31,6
Juny / Junio / June	100	100	100	100	100	77,5	72,5	69,5	63,2	62,4
Juliol / Julio / July	100	100	100	100	100	80,5	88,1	89,4	73,5	82,6
Agost / Agosto / August	100	100	100	100	100	84,6	97,0	95,9	80,7	92,6
Setembre / Septiembre / September	100	100	100	100	100	76,3	77,0	70,1	49,9	67,8
Octubre / Octubre / October	64,4	70,8	99,0	88,3	75,9	46,6	35,1	34,4	35,8	29,6
Novembre / Noviembre / November										
Desembre / Diciembre / December										
Total	42,4	40,9	42,4	45,2	46,1	69,5	71,2	68,1	58,6	63,7

Taxa d'ocupació de la planta oberta. 2005-2009
Tasa de ocupación de la planta abierta. 2005-2009
Occupancy rates of available hotel beds. 2005-2009





DISTRIBUCIÓ DE L'OCUPACIÓ PER NACIONALITATS

DISTRIBUCIÓN DE LA OCUPACIÓN POR NACIONALIDADES / DISTRIBUTION OF OCCUPANCY BY NATIONALITY

3.16

Formentera

	Gener Enero January	Febrer Febrero February	Març Marzo March	Abril Abril April	Maig Mayo May	Juny Junio June	Juliol Julio July	Agost Agosto August	Setembre Septiembre September	Octubre October October	Novembre Noviembre November	Desembre Diciembre December	Total 2009 Total 2009 Total 2009
	%	%	%	%	%	%	%	%	%	%	%	%	%
Espanyola / Española / Spanish				60,4	29,2	26,8	33,2	30,3	31,3	25,1			30,0
Alemanya / Alemana / German				37,5	32,7	10,7	11,9	6,9	16,4	47,2			14,1
Britànica / Británica / British					1,8	1,4	1,2	1,7	3,2	0,2			1,7
Suïssa / Suiza / Swiss					0,3	0,3	0,6	0,3	0,7				0,4
Francesa / Francesa / French					0,5	0,1	1,0	0,8	0,4	0,1			0,6
Italiana / Italiana / Italian					32,9	56,9	47,7	56,6	45,0	10,8			49,2
Benelux / Benelux / Benelux*				2,1	0,5	0,3	1,1	0,8	0,4	0,2			0,6
Irlandesa / Irlandesa / Irish					0,0	0,0	0,1		0,1				0,0
Austríaca / Austríaca / Austrian					0,1	0,1	0,2	0,3	0,2				0,2
Nòrdica / Nórdica / Nordic					0,0		0,2		0,1				0,0
Europea de l'Est / Europea del Este / Eastern Europe					0,1	0,2	0,1	0,2	0,3	0,1			0,2
Portuguesa / Portuguesa / Portuguese					0,2	1,1	0,5	0,7	0,2	0,1			0,6
Americana / Americana / American					0,2	0,1	0,9	0,0	0,3	0,2			0,3
Altres / Otros / Other					1,5	1,9	1,4	1,4	1,5	16,1			2,1
Viatgers mostra / Viajeros muestra / Number of travellers in sample				96	4.978	12.191	9.497	15.932	8.534	1.895			53.123

* Belgues, Holandesos i Luxemburguesos
Belgas, Holandeses y Luxemburgueses / Belgian, Dutch and Luxembourgger





2009





Estades *Estancias / Stays*

4

Estada mitjana del turisme a les Illes Balears
Estancia media del turismo en las Illes Balears / Average tourist stay in Illes Balears

4.1

Estades dels turistes a les Illes Balears
Estancias de los turistas en las Illes Balears / Number of tourist stays in Illes Balears

4.2



ESTADA MITJANA DEL TURISME A LES ILLES BALEARS

4.1

ESTANCIA MEDIA DEL TURISMO EN LAS ILLES BALEARS / AVERAGE TOURIST STAY IN ILLES BALEARS

Dades provisionals
Datos provisionales
Provisional data

Estada en dies / Estancia en días / Stay in days

Illes Islas Islands	2006				2007				2008				2009			
	TA	TM	TB	Mitjana Media Average	TA	TM	TB	Mitjana Media Average	TA	TM	TB	Mitjana Media Average	TA	TM	TB	Mitjana Media Average
Mallorca	10,9	10,8	11,0	10,9	10,0	9,7	9,8	9,9	10,0	9,4	9,6	9,8	11,3	10,0	10,1	10,7
Menorca	11,2	10,8	10,6	11,1	11,0	11,0	11,3	11,0	10,7	9,6	10,8	10,5	10,5	9,1	10,0	10,2
Ibiza - Formentera	10,9	11,4	14,4	11,2	10,2	9,6	13,5	10,4	10,5	10,3	11,6	10,5	11,1	12,5	10,9	11,4
ILLES BALEARS	10,9	10,9	11,2	11,0	10,2	9,7	10,2	10,1	10,2	9,5	9,8	9,9	11,2	10,2	10,1	10,8

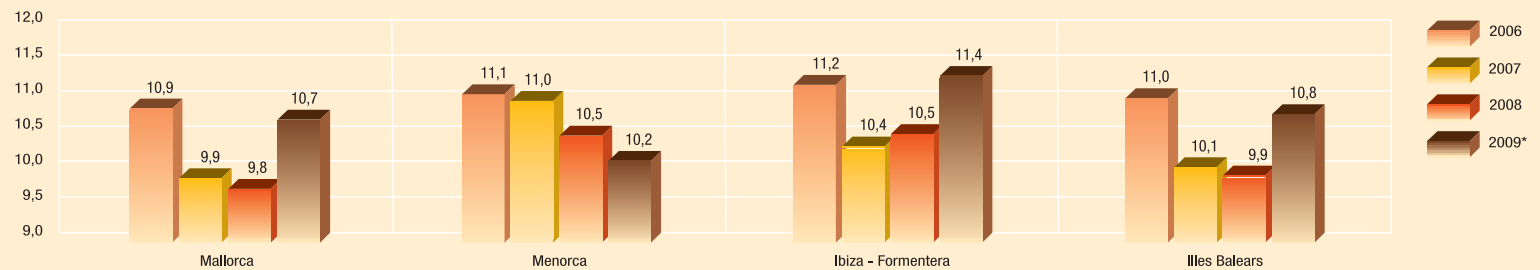
Nacionalitats Nationalidades Nationalities	2006				2007				2008				2009			
	TA	TM	TB	Mitjana Media Average	TA	TM	TB	Mitjana Media Average	TA	TM	TB	Mitjana Media Average	TA	TM	TB	Mitjana Media Average
Alemanys / Alemanes / German	11,2	11,3	12,1	11,3	9,9	9,7	10,3	9,9	10,2	9,3	10,2	10,0	12,3	11,4	11,1	11,8
Britànics / Británicos / British	10,6	11,1	10,8	10,7	10,1	10,0	10,0	10,1	10,2	9,4	9,3	9,9	10,5	9,3	10,2	10,1
Espanyols / Españoles / Spanish	11,2	9,9	10,2	10,7	10,2	9,0	9,2	9,7	10,1	9,3	8,8	9,6	10,5	9,2	8,3	9,7
TOTAL	10,9	10,9	11,2	11,0	10,2	9,7	10,2	10,1	10,2	9,5	9,8	9,9	11,2	10,2	10,1	10,8

TA: Temporada alta
Temporada alta
High season

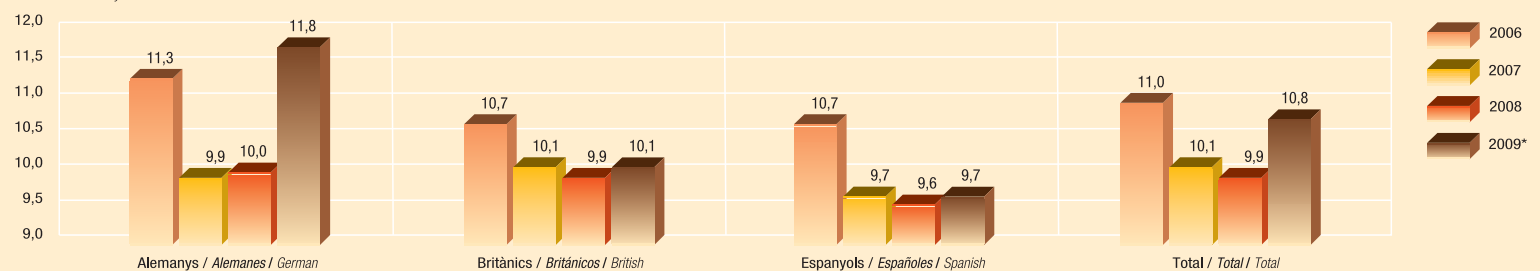
TM: Temporada mitjana
Temporada media
Medium season

TB: Temporada baixa
Temporada baja
Low season

Dies / Días / Days



Dies / Días / Days



Fonts del capítol
Fuentes del capítulo
Chapter sources:

EGATUR. Instituto de Estudios Turísticos (IET). Ministerio de Industria, Turismo y Comercio

CITTIB. INESTUR. Conselleria de Turisme. Govern de les Illes Balears





Estades en nits / Estancias en noches / Overnight stays

Illes Islas Islands	2006				2007				2008				2009			
	TA	TM	TB	Mitjana Media Average	TA	TM	TB	Mitjana Media Average	TA	TM	TB	Mitjana Media Average	TA	TM	TB	Mitjana Media Average
Mallorca	52.615.951	26.824.216	15.561.531	95.001.697	49.582.695	22.998.314	15.515.512	88.096.521	48.988.255	22.819.959	14.565.548	86.373.762	50.446.843	21.798.482	12.375.000	84.620.325
Menorca	8.312.322	2.114.304	592.607	11.019.233	8.383.767	2.159.191	859.352	11.402.309	7.963.844	1.924.294	845.262	10.733.400	7.087.831	1.492.683	577.742	9.158.256
Ibiza - Formentera	13.780.893	3.956.638	1.455.248	19.192.779	14.985.034	3.679.648	2.051.472	20.716.153	14.985.101	3.273.931	1.650.768	19.909.801	14.155.522	4.140.678	1.436.917	19.733.118
ILLES BALEARS	74.709.167	32.895.158	17.609.385	125.213.709	72.951.496	28.837.152	18.426.335	120.214.983	71.937.200	28.018.185	17.061.578	117.016.963	71.690.196	27.431.843	14.389.660	113.511.699

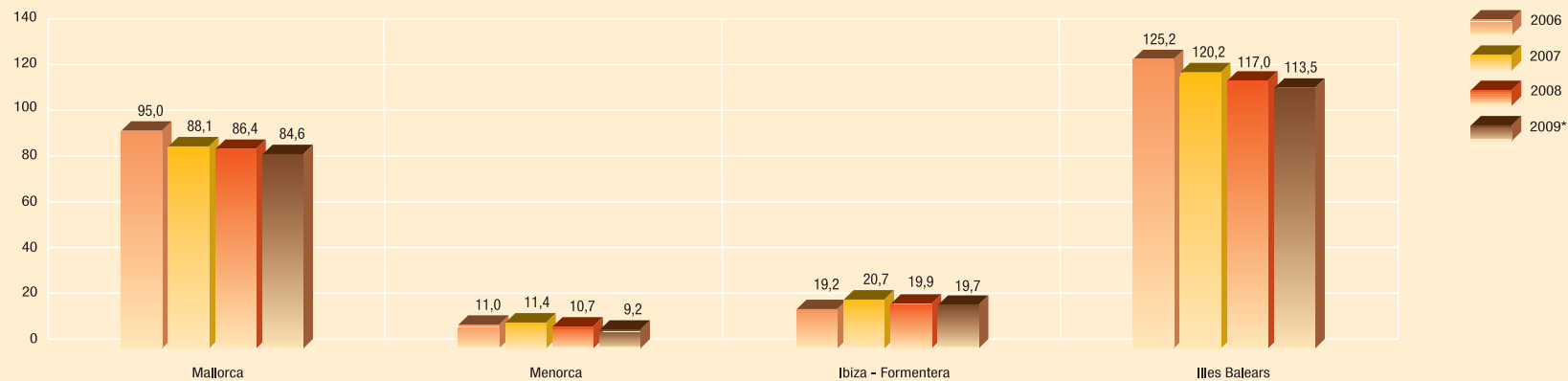
TA: Temporada alta
Temporada alta
High season

TM: Temporada mitjana
Temporada media
Medium season

TB: Temporada baixa
Temporada baja
Low season

Nombre d'estades per illes
Número de estancias por islas
Number of stays by islands

Millions de nits / Millones de noches / Million nights



ESTADES DELS TURISTES A LES ILLES BALEARS

4.2

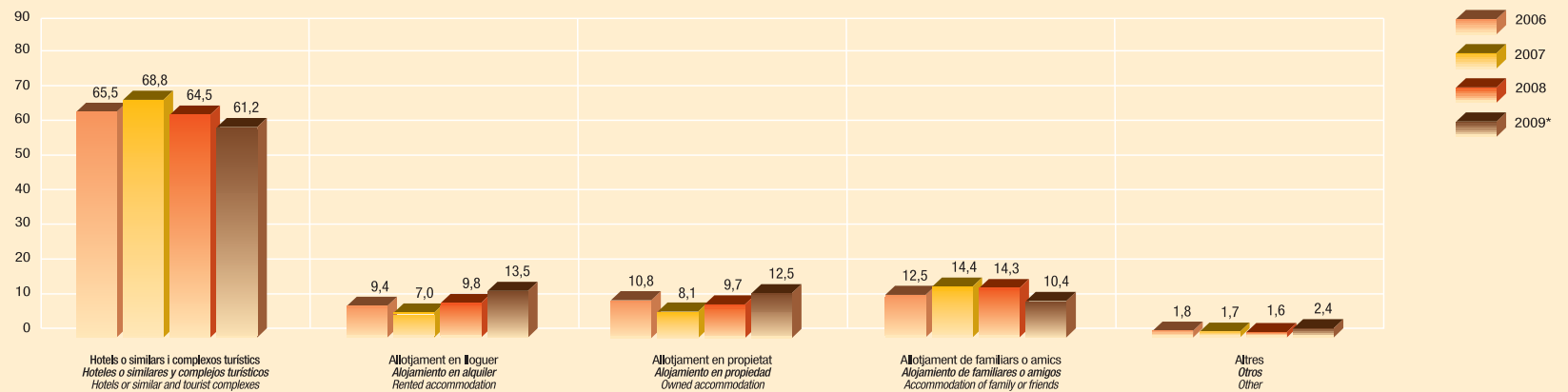
ESTANCIAS DE LOS TURISTAS EN LAS ILLES BALEARS / NUMBER OF TOURIST STAYS IN ILLES BALEARS

Estades en nits / Estancias en noches / Overnight stays

Tipus d'allotjament Tipo de alojamiento Type of accommodation	2006		2007		2008		2009	
	Total estades Total estancias Total stays	% Sobre total d'estades % Sobre total de estancias % Over total stays	Total estades Total estancias Total stays	% Sobre total d'estades % Sobre total de estancias % Over total stays	Total estades Total estancias Total stays	% Sobre total d'estades % Sobre total de estancias % Over total stays	Total estades Total estancias Total stays	% Sobre total d'estades % Sobre total de estancias % Over total stays
Hotels o similars i complexos turístics / Hoteles o similares y complejos turísticos / Hotels or similar and tourist complexes	81.965.971	65,5	82.735.837	68,8	75.508.356	64,5	69.462.852	61,2
Allotjament en lloguer / Alojamiento en alquiler / Rented accommodation	11.809.773	9,4	8.390.621	7,0	11.510.192	9,8	15.293.479	13,5
Allotjament en propietat / Alojamiento en propiedad / Owned accommodation	13.483.952	10,8	9.752.774	8,1	11.374.083	9,7	14.200.380	12,5
Allotjament de familiars o amics / Alojamiento de familiares o amigos / Accommodation of family or friends	15.691.200	12,5	17.278.892	14,4	16.790.336	14,3	11.807.038	10,4
Altres / Otros / Other	2.262.813	1,8	2.056.860	1,7	1.833.995	1,6	2.747.951	2,4
TOTAL	125.213.709	100	120.214.983	100	117.016.963	100	113.511.699	100

Nombre d'estades per tipus d'allotjament
Número de estancias por tipo de alojamiento
Number of stays by type of accommodation

Millions de nits / Millones de noches / Million nights





Perfil del turista 5

Perfil del turista / Tourist profile

El turista / <i>El turista / The tourist</i>	5.1
El turista alemany / <i>El turista alemán / The German tourist</i>	5.2
El turista britànic / <i>El turista británico / The British tourist</i>	5.3
El turista espanyol / <i>El turista español / The Spanish tourist</i>	5.4
El turista que visita Mallorca / <i>El turista que visita Mallorca / The tourist who visits Mallorca</i>	5.5
El turista que visita Menorca / <i>El turista que visita Menorca / The tourist who visits Menorca</i>	5.6
El turista que visita Ibiza-Formentera / <i>El turista que visita Ibiza-Formentera / The tourist who visits Ibiza-Formentera</i>	5.7



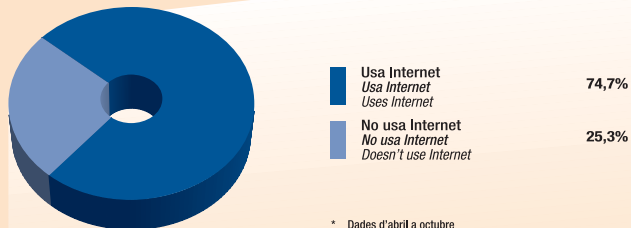
EL TURISTA

5.1

EL TURISTA / THE TOURIST

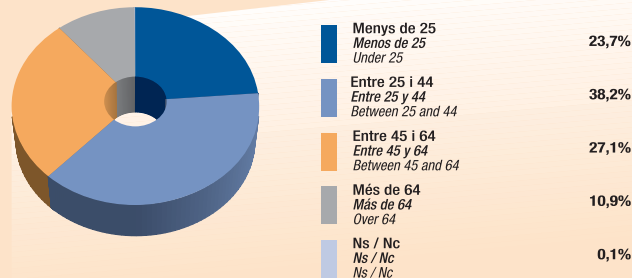
Dades provisionals
Datos provisionales
Provisional data

* Ús d'Internet
Uso de Internet
Internet use




* Dades d'abril a octubre
Datos de abril a octubre
Data from April to October


Edat
Edad
Age



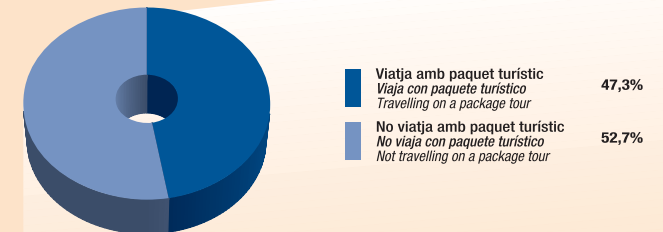
Motiu del viatge
Motivo del viaje
Reason for trip



Allotjament
Alojamiento
Accommodation



Paquet turístic
Paquete turístico
Package tour



Fonts del capítol
Fuentes del capítulo
Chapter sources:

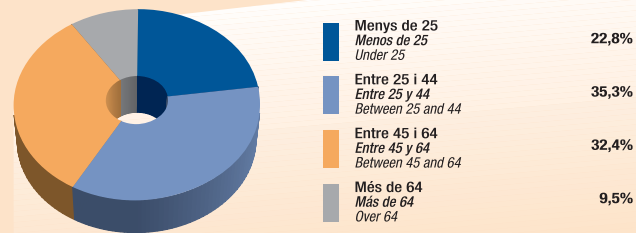
CITTIB. INESTUR. Conselleria de Turisme. Govern de les Illes Balears

FRONTUR. Instituto de Estudios Turísticos (IET). Ministerio de Industria, Turismo y Comercio






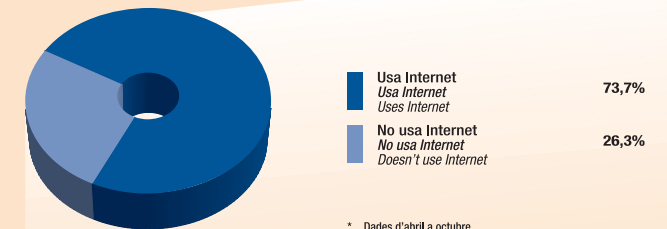
Edat
Edad
Age



Motiu del viatge
Motivo del viaje
Reason for trip




* Ús d'Internet
Uso de Internet
Internet use

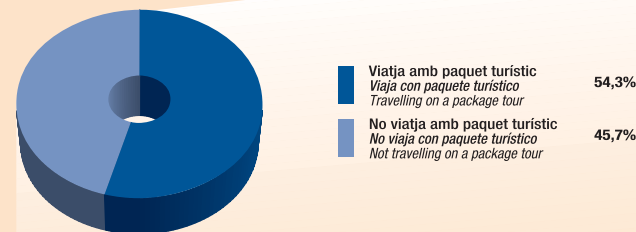


* Dades d'abril a octubre
Datos de abril a octubre
Data from April to October

Allotjament
Alojamiento
Accommodation



Paquet turístic
Paquete turístico
Package tour

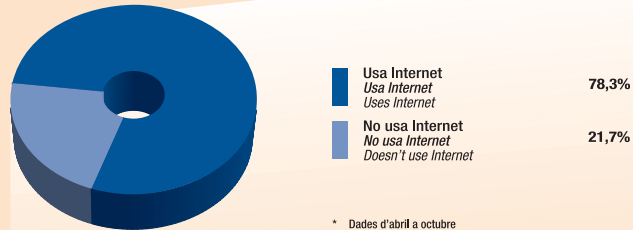


EL TURISTA BRITÀNIC

5.3

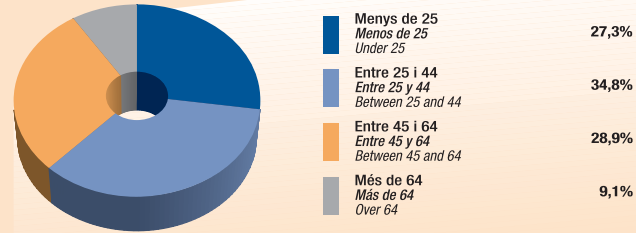
EL TURISTA BRITÀNICO / THE BRITISH TOURIST

* Ús d'Internet
Uso de Internet
Internet use

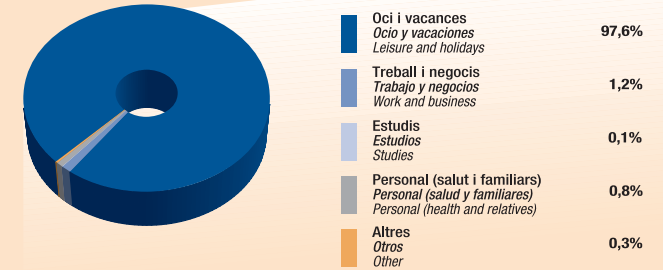


* Dades d'abril a octubre
Datos de abril a octubre
Data from April to October


Edat
Edad
Age



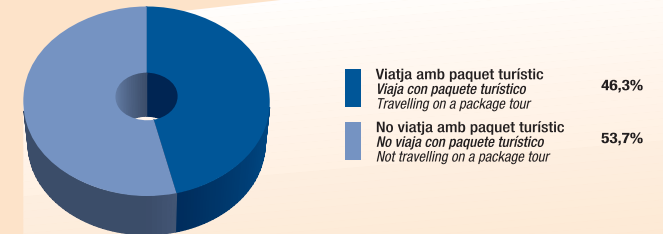
Motiu del viatge
Motivo del viaje
Reason for trip



Allotjament
Alojamiento
Accommodation

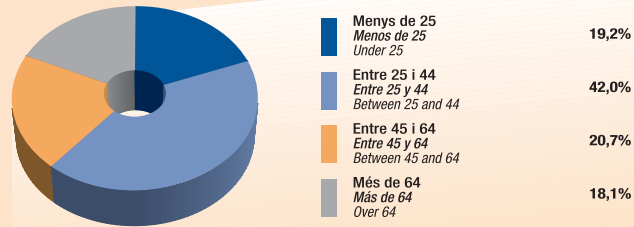


Paquet turístic
Paquete turístico
Package tour






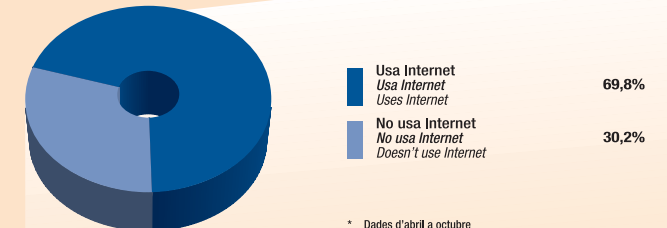
Edat
Edad
Age



Motiu del viatge
Motivo del viaje
Reason for trip




* Ús d'Internet
Uso de Internet
Internet use

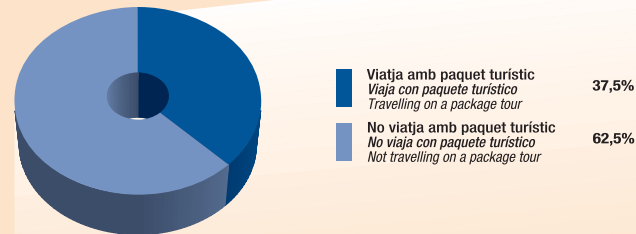


* Dades d'abril a octubre
Datos de abril a octubre
Data from April to October

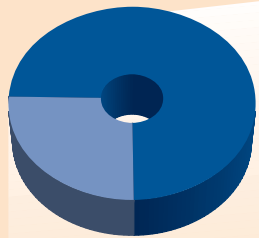
Allotjament
Alojamiento
Accommodation



Paquet turístic
Paquete turístico
Package tour

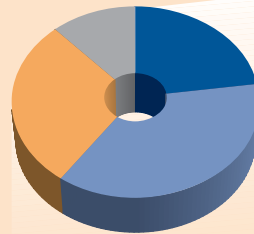


* Ús d'Internet
Uso de Internet
Internet use

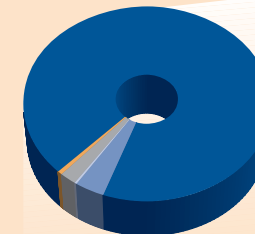


* Dades d'abril a octubre
Datos de abril a octubre
Data from April to October

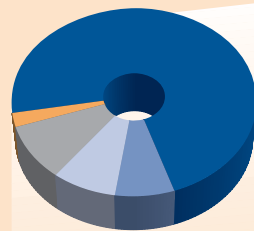
Edat
Edad
Age



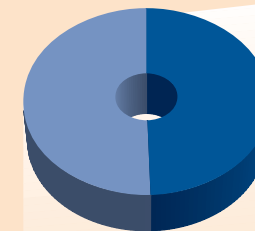
Motiu del viatge
Motivo del viaje
Reason for trip



Allotjament
Alojamiento
Accommodation

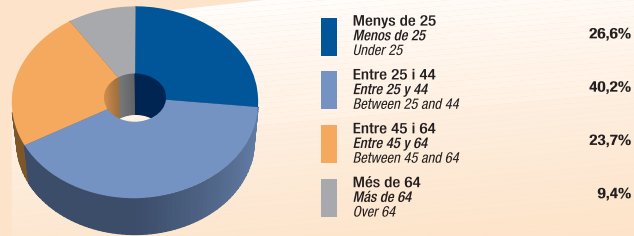


Paquet turístic
Paquete turístico
Package tour

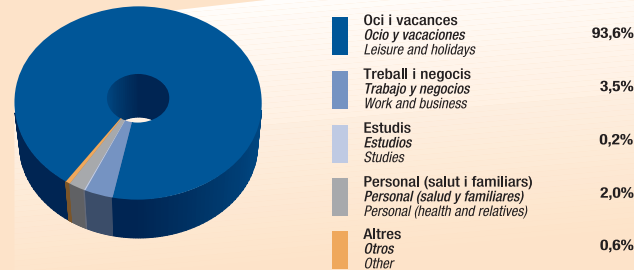




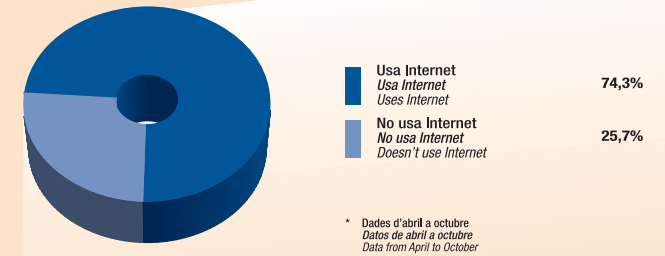
Edat
Edad
Age




Motiu del viatge
Motivo del viaje
Reason for trip



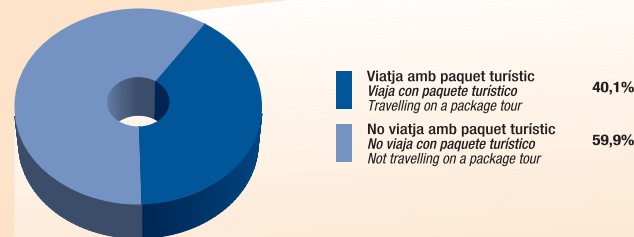
* Ús d'Internet
Uso de Internet
Internet use



Allotjament
Alojamiento
Accommodation



Paquet turístic
Paquete turístico
Package tour

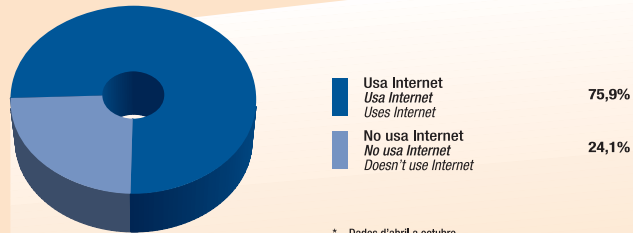


EL TURISTA QUE VISITA IBIZA-FORMENTERA

5.7

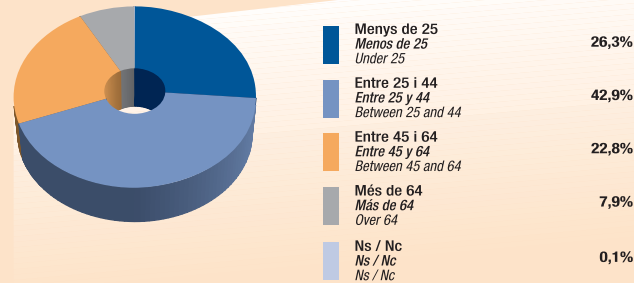
EL TURISTA QUE VISITA IBIZA-FORMENTERA / THE TOURIST WHO VISITS IBIZA-FORMENTERA

* Ús d'Internet
Uso de Internet
Internet use




* Dades d'abril a octubre
Datos de abril a octubre
Data from April to October

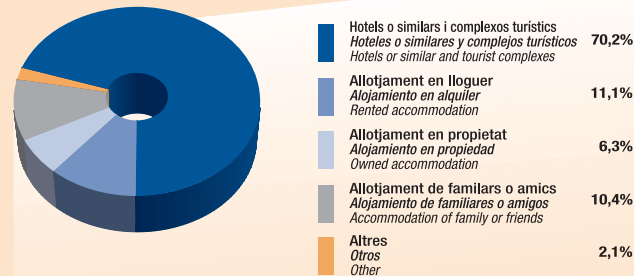
Edat
Edad
Age



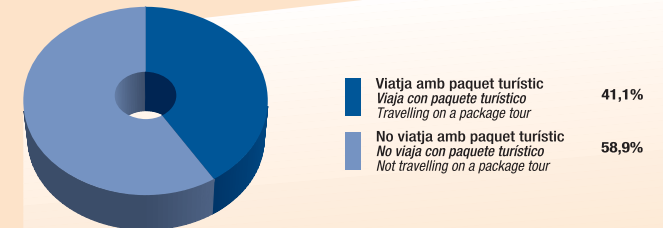
Motiu del viatge
Motivo del viaje
Reason for trip




Allotjament
Alojamiento
Accommodation



Paquet turístic
Paquete turístico
Package tour





Ocupació laboral en el sector turístic
Ocupación laboral en el sector turístico
Employment in the tourism sector

6

Restauració i hostalatge

6.1

Restauración y hospedaje / Restaurants and accommodation

Restauració

6.2

Restauración / Restaurants

Hostalatge

6.3

Hospedaje / Accommodation



RESTAURACIÓ I HOSTALATGE

6.1

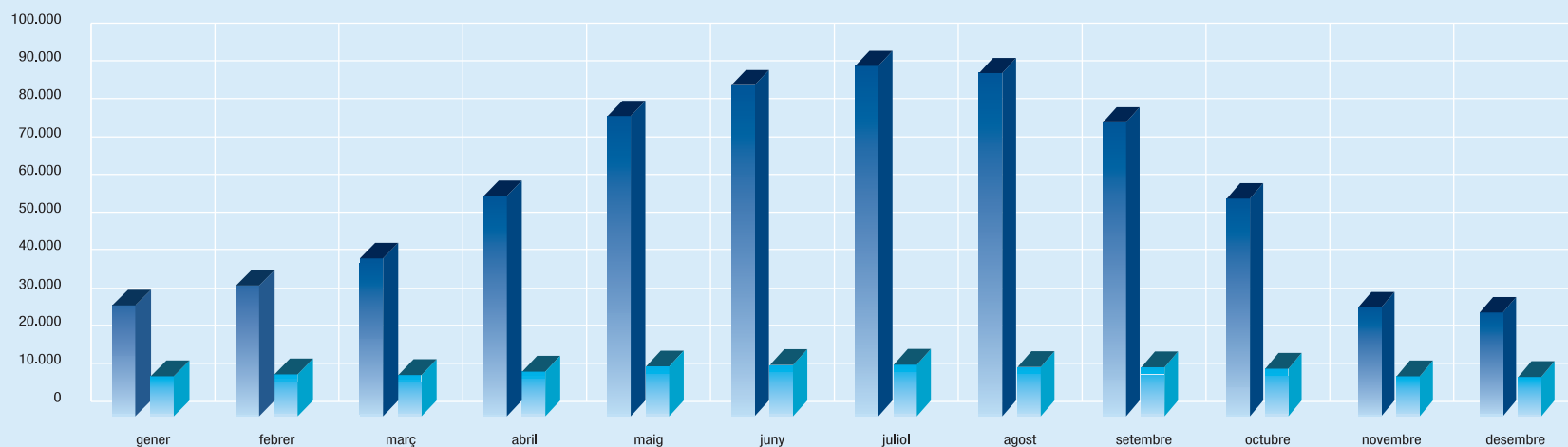
RESTAURACIÓN Y HOSPEDAJE / RESTAURANTS AND ACCOMMODATION

Nre. de treballadors en alta / N° de trabajadores en alta / No. of active employees

	2004			2005			2006			2007			2008			2009		
	Assalariats Asalariados Salaried employees	Autònoms Autónomos Self-employed	Total Total Total	Assalariats Asalariados Salaried employees	Autònoms Autónomos Self-employed	Total Total Total	Assalariats Asalariados Salaried employees	Autònoms Autónomos Self-employed	Total Total Total	Assalariats Asalariados Salaried employees	Autònoms Autónomos Self-employed	Total Total Total	Assalariats Asalariados Salaried employees	Autònoms Autónomos Self-employed	Total Total Total	Assalariats Asalariados Salaried employees	Autònoms Autónomos Self-employed	Total Total Total
Gener / Enero / January	28.210	10.640	38.850	28.482	10.779	39.261	29.539	10.770	40.309	30.829	10.828	41.657	32.284	10.933	43.217	29.938	10.801	40.739
Febrer / Febrero / February	33.277	10.741	44.018	32.893	10.690	43.583	33.937	10.925	44.862	37.071	10.951	48.022	37.926	11.023	48.949	34.594	10.876	45.470
Març / Marzo / March	39.935	11.082	51.017	41.050	11.155	52.205	41.279	11.237	52.516	48.097	11.381	59.478	46.888	11.528	58.416	41.491	11.203	52.694
Abril / Abril / April	57.565	11.881	69.446	56.686	11.835	68.521	61.698	11.953	73.651	64.150	12.165	76.315	63.885	12.130	76.015	58.121	11.968	70.089
Maig / Mayo / May	77.075	12.955	90.030	78.093	13.004	91.097	81.299	13.288	94.587	85.915	13.343	99.258	86.527	13.273	99.800	79.224	13.058	92.282
Juny / Junio / June	83.209	13.448	96.657	86.670	13.531	100.201	88.886	13.597	102.483	94.393	13.757	108.150	93.681	13.671	107.352	87.765	13.400	101.165
Juliol / Julio / July	87.595	13.544	101.139	91.877	13.638	105.515	93.092	13.694	106.786	98.569	13.832	112.401	98.152	13.730	111.882	92.911	13.513	106.424
Agost / Agosto / August	85.912	13.557	99.469	89.623	13.657	103.280	91.457	13.724	105.181	96.316	13.798	110.114	98.000	13.756	111.756	90.550	13.473	104.023
Setembre / Septiembre / September	76.857	13.494	90.351	80.396	13.610	94.006	85.902	13.680	99.582	90.660	13.766	104.426	84.597	13.627	98.224	77.921	13.387	91.308
Octubre / Octubre / October	49.879	12.986	62.865	50.212	13.053	63.265	50.687	13.098	63.785	52.110	13.161	65.271	50.525	13.028	63.553	57.834	12.800	70.634
Novembre / Noviembre / November	28.953	11.060	40.013	30.789	11.248	42.037	31.270	11.266	42.536	33.041	11.364	44.405	32.860	11.299	44.159	29.454	11.052	40.506
Desembre / Diciembre / December	27.637	10.779	38.416	29.082	10.934	40.016	28.693	11.002	39.695	31.425	11.104	42.529	29.416	10.965	40.381	27.767	10.744	38.511
Mitjana / Media / Average	56.342	12.181	68.523	57.988	12.261	70.249	59.812	12.353	72.164	63.548	12.454	76.002	62.896	12.414	75.310	58.964	12.190	71.154


Dades 2009 / Datos 2009 / 2009 Figures

Assalariats / Asalariados / Salaried employees
Autònoms / Autónomos / Self-employed



Font del capítol
Fuente del capítulo
Chapter source:

Tesorería General de la Seguridad Social.
Ministerio de Trabajo e Inmigración

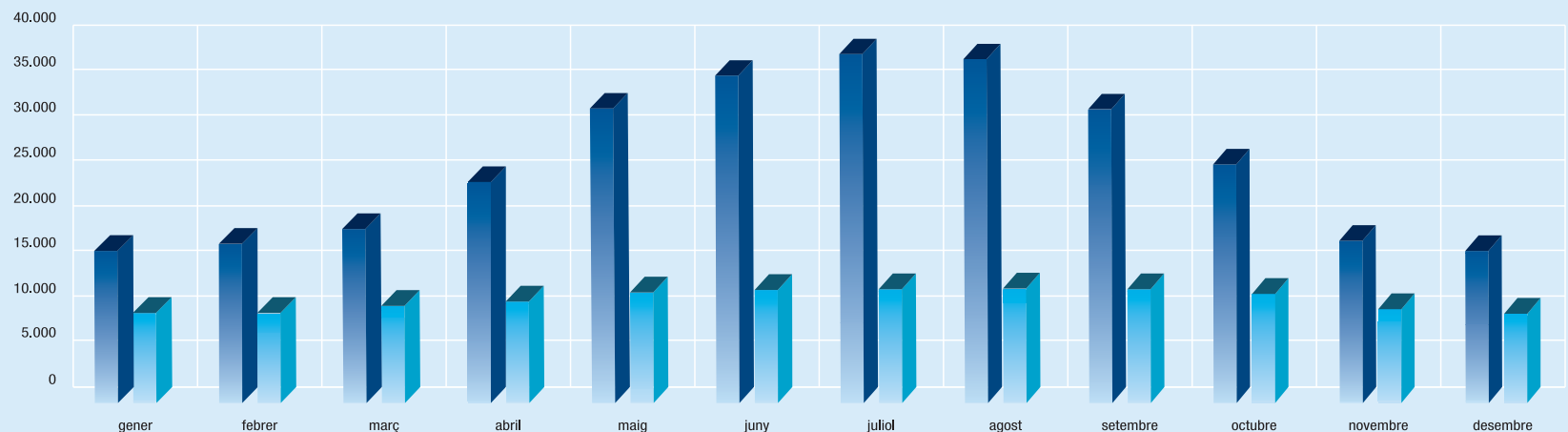


Nre. de treballadors en alta / Nº de trabajadores en alta / No. of active employees

	2004			2005			2006			2007			2008			2009		
	Assalariats Asalariados Salaried employees	Autònoms Autónomos Self-employed	Total Total Total	Assalariats Asalariados Salaried employees	Autònoms Autónomos Self-employed	Total Total Total	Assalariats Asalariados Salaried employees	Autònoms Autónomos Self-employed	Total Total Total	Assalariats Asalariados Salaried employees	Autònoms Autónomos Self-employed	Total Total Total	Assalariats Asalariados Salaried employees	Autònoms Autónomos Self-employed	Total Total Total	Assalariats Asalariados Salaried employees	Autònoms Autónomos Self-employed	Total Total Total
Gener / Enero / January	13.817	9.677	23.494	14.142	9.799	23.941	15.536	9.827	25.363	16.330	9.887	26.217	17.312	9.977	27.289	16.412	9.872	26.284
Febrer / Febrero / February	14.718	9.776	24.494	15.000	9.725	24.725	16.379	9.974	26.353	17.609	10.000	27.609	18.392	10.069	28.461	17.129	9.948	27.077
Març / Marzo / March	16.259	10.104	26.363	17.593	10.182	27.775	18.401	10.277	28.678	20.760	10.427	31.187	21.669	10.558	32.227	19.124	10.269	29.393
Abril / Abril / April	21.145	10.849	31.994	21.262	10.807	32.069	23.950	10.955	34.905	25.559	11.161	36.720	25.796	11.131	36.927	23.969	10.987	34.956
Maig / Mayo / May	29.008	11.837	40.845	29.895	11.872	41.767	31.808	12.160	43.968	33.842	12.236	46.078	34.952	12.158	47.110	32.312	11.969	44.281
Juny / Junio / June	31.466	12.259	43.725	33.958	12.339	46.297	34.890	12.431	47.321	37.121	12.591	49.712	37.646	12.505	50.151	35.848	12.248	48.096
Juliol / Julio / July	33.419	12.340	45.759	36.458	12.426	48.884	36.834	12.511	49.345	39.053	12.650	51.703	39.672	12.540	52.212	38.436	12.340	50.776
Agost / Agosto / August	32.543	12.350	44.893	35.490	12.437	47.927	36.221	12.529	48.750	38.115	12.611	50.726	39.525	12.565	52.090	37.642	12.297	49.939
Setembre / Septiembre / September	29.256	12.289	41.545	31.800	12.394	44.194	34.012	12.496	46.508	35.927	12.583	48.510	34.047	12.452	46.499	32.253	12.229	44.482
Octubre / Octubre / October	21.472	11.841	33.313	22.436	11.907	34.343	22.348	11.985	34.333	23.208	12.037	35.245	23.195	11.913	35.108	26.171	11.714	37.885
Novembre / Noviembre / November	15.288	10.070	25.358	17.061	10.263	27.324	17.609	10.302	27.911	18.692	10.037	29.079	18.404	10.337	28.741	17.559	10.122	27.681
Desembre / Diciembre / December	14.523	9.799	24.322	16.126	9.981	26.107	15.707	10.053	25.760	17.851	10.144	27.995	16.949	10.028	26.977	16.663	9.837	26.500
Mitjana / Media / Average	22.743	11.099	33.842	24.268	11.178	35.446	25.308	11.292	36.600	27.006	11.393	38.398	27.297	11.353	38.650	26.127	11.153	37.279

Dades 2009 / Datos 2009 / 2009 Figures

Assalariats / Asalariados / Salaried employees Autònoms / Autónomos / Self-employed



HOSTALATGE

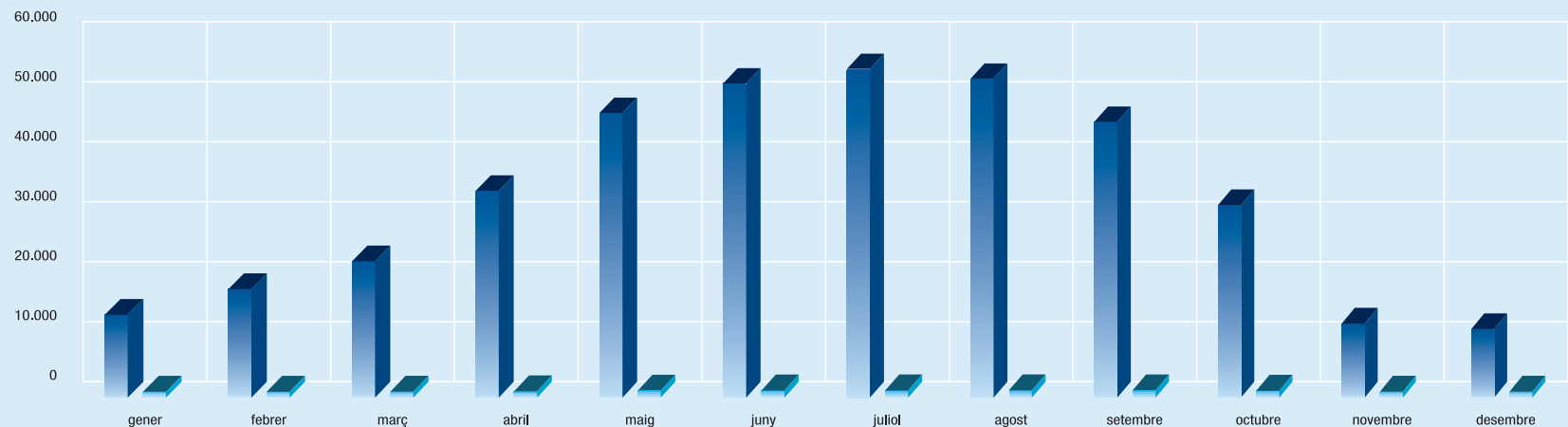
6.3

HOSPEDAJE / ACCOMMODATION

Nre. de treballadors en alta / Nº de trabajadores en alta / No. of active employees

	2004			2005			2006			2007			2008			2009		
	Assalariats Asalariados Salaried employees	Autònoms Autónomos Self-employed	Total Total Total	Assalariats Asalariados Salaried employees	Autònoms Autónomos Self-employed	Total Total Total	Assalariats Asalariados Salaried employees	Autònoms Autónomos Self-employed	Total Total Total	Assalariats Asalariados Salaried employees	Autònoms Autónomos Self-employed	Total Total Total	Assalariats Asalariados Salaried employees	Autònoms Autónomos Self-employed	Total Total Total	Assalariats Asalariados Salaried employees	Autònoms Autónomos Self-employed	Total Total Total
Gener / Enero / January	14.393	963	15.356	14.340	980	15.320	14.003	943	14.946	14.499	941	15.440	14.972	956	15.928	13.526	929	14.455
Febrer / Febrero / February	18.559	965	19.524	17.893	965	18.858	17.558	951	18.509	19.462	951	20.413	19.534	954	20.488	17.465	928	18.393
Març / Marzo / March	23.676	978	24.654	23.457	973	24.430	22.878	960	23.838	27.337	954	28.291	25.219	970	26.189	22.367	934	23.301
Abril / Abril / April	36.420	1.032	37.452	35.424	1.028	36.452	37.748	998	38.746	38.591	1.004	39.595	38.089	999	39.088	34.152	981	35.133
Maig / Mayo / May	48.067	1.118	49.185	48.198	1.132	49.330	49.491	1.128	50.619	52.073	1.107	53.180	51.575	1.115	52.690	46.912	1.089	48.001
Juny / Junio / June	51.743	1.189	52.932	52.712	1.192	53.904	53.996	1.166	55.162	57.272	1.166	58.438	56.035	1.166	57.201	51.917	1.152	53.069
Juliol / Julio / July	54.176	1.204	55.380	55.419	1.212	56.631	56.258	1.183	57.441	59.516	1.182	60.698	58.480	1.190	59.670	54.475	1.173	55.648
Agost / Agosto / August	53.369	1.207	54.576	54.133	1.220	55.353	55.236	1.195	56.431	58.201	1.187	59.388	58.475	1.191	59.666	52.908	1.176	54.084
Setembre / Septiembre / September	47.601	1.205	48.806	48.596	1.216	49.812	51.890	1.184	53.074	54.733	1.183	55.916	50.550	1.175	51.725	45.668	1.158	46.826
Octubre / Octubre / October	28.407	1.145	29.552	27.776	1.146	28.922	28.339	1.113	29.452	28.902	1.124	30.026	27.330	1.115	28.445	31.663	1.086	32.749
Novembre / Noviembre / November	13.665	990	14.655	13.728	985	14.713	13.661	964	14.625	14.349	977	15.326	14.456	962	15.418	11.895	930	12.825
Desembre / Diciembre / December	13.114	980	14.094	12.956	953	13.909	12.986	949	13.935	13.574	960	14.534	12.467	937	13.404	11.104	907	12.011
Mitjana / Media / Average	33.599	1.081	34.681	33.719	1.084	34.803	34.504	1.061	35.565	36.542	1.061	37.604	35.599	1.061	36.660	32.838	1.037	33.875

Dades 2009 / Datos 2009 / 2009 Figures





Allotjaments

Alojamientos / Accommodation

7

Illes Balears	7.1, 7.6
Mallorca	7.2, 7.7, 7.11
Menorca	7.3, 7.8, 7.12
Ibiza	7.4, 7.9, 7.12
Formentera	7.5, 7.10, 7.12



DEFINICIONS

DEFINICIONES / DEFINITIONS

A-

Apartament turístic: establiment que presta servei d'allotjament sense servei de menjador i que disposa, per estructura i serveis, de les instal·lacions adequades per a la conservació, l'elaboració i el consum d'aliments a totes les unitats d'allotjament. **Classificació:** apartaments turístics d'1, 2, 3, 4 claus (L).

Apartamento turístico: establecimiento que presta servicio de alojamiento sin servicio de comedor y que dispone, por estructura y servicios, de las instalaciones adecuadas para la conservación, la elaboración y el consumo de alimentos dentro de todas las unidades de alojamiento. **Classificación:** apartamentos turísticos de 1, 2, 3, 4 llaves (L).

Tourist apartment: establishment providing accommodation without dining room service and that has, due to configuration and services, the appropriate installations for the conservation, preparation and consumption of foodstuffs within all of the accommodation units. **Classification:** tourist apartments of 1, 2, 3, 4 keys (L).

AG-

Agroturisme: habitatge en el qual es presta servei d'allotjament, construït amb anterioritat a una data determinada, situat a sòl rústic i a una finca o finques que constitueixen una explotació agrícola, ramadera o forestal i que ocupen una superfície mínima, la qual, si comprèn diferents finques, aquestes han de ser sempre confrontants, amb un nombre de places limitat. L'extinció de l'explotació agrícola, ramadera o forestal implicarà la revocació automàtica de l'autorització turística.

Agroturismo: vivienda en la que se presta servicio de alojamiento, construida con anterioridad a una fecha determinada, situada en suelo rústico, y en la finca o fincas que constituyan una explotación agrícola, ganadera o forestal y que ocupen una superficie mínima que, cuando comprenda distintas fincas, deberán ser siempre colindantes, con un número de plazas limitado. La extinción de la explotación agrícola, ganadera o forestal supondrá la automática revocación de la autorización turística.

Agritourism: dwelling in which accommodation is provided, constructed previously on a given date, located on rural land, and in the property or properties pertaining to a agricultural, livestock or forestry operation and which occupies a minimum surface that, in the case of there being several properties, should always be adjacent, with a limited number of beds. The termination of the agricultural, livestock or forestry operation will imply the automatic revoking of the tourism authorisation.

CH-

Casa d'hostes: fonda que pot facilitar el servei d'esmorzar i els propis de cafeteria, però, els serveis han de ser facultats amb independència als d'allotjament.

Casa de huéspedes: fonda que podrá facilitar el servicio de desayuno, así como los propios de cafetería, pero en este último caso, tales servicios deberán ser facultados con independencia a los de alojamiento.

Guesthouse: establishment where breakfast may be provided, in addition to cafeteria services, however, in the case of the latter, such services should be subject to the appropriate authorisation, independently from the accommodation.

CT-

Càmping turístic: espai delimitat, dotat i condicionat perquè s'ocupi temporalment, amb capacitat per a més de 10 persones que volen fer vida a l'aire lliure, i que utilitza com a allotjament tendes de campanya, caravanes o altres elements similars. **Classificació:** càmpings turístics de luxe (LUXE), de primera (P), de segona (S) i de tercera (T).

Camping turístico: espacio delimitado, dotado y acondicionado para que se ocupe temporalmente, con capacidad para más de 10 personas que pretendan hacer vida al aire libre, y que utilice como alojamiento tiendas de campaña, caravanas u otros elementos similares. **Classificación:** campings turísticos de lujo (LUXE), de primera (P), de segunda (S) y de tercera (T).

Tourist campsite: an area defined, equipped and conditioned for temporary occupation, with capacity for more than 10 persons who intend to live in the open-air, using tents, caravans or other similar elements as accommodation. **Classification:** luxury tourist campsites (LUXE) and campsites of first (P), second (S) and third (T) class.

CV-

Ciutat de vacances: establiment que, per la seva situació, instal·lacions i serveis, permet als clients, sota fórmules prèviament determinades, gaudir de les seves vacances en contacte directe amb la natura, i que faciliten, a preu fet, l'hospedatge en règim de pensió completa, juntament amb la possibilitat de practicar esports i participar a diversions col·lectives. Queden, per altra banda, excloses les ciutats de vacances instal·lades amb finalitats d'assistència social i sense ànim de lucre per corporacions o organismes públics. **Classificació:** ciutat de vacances d'1, 2, 3 estrelles (*).

Ciudad de vacaciones: establecimiento cuya situación, instalaciones y servicios permiten a los clientes, bajo fórmulas previamente determinadas, el disfrute de sus vacaciones en contacto directo con la naturaleza, facilitándoles por un precio alzado hospedaje en régimen de pensión completa, junto con la posibilidad de practicar deporte y participar en diversiones colectivas. Quedan, sin embargo, excluidas las ciudades de vacaciones instaladas con fines de asistencia social y sin ánimo de lucro por corporaciones u organismos públicos. **Classificación:** ciudad de vacaciones de 1, 2, 3 estrellas (*).

Holiday villages: establishments whose location, installations and services allow clients, under predetermined schemes, to enjoy their holidays in direct

contact with nature, providing them, for a fixed price, accommodation with full-board, with the possibility of practising sport and participating in group leisure activities. However, excluded from the definition, are holiday villages built with a social aid orientation and on a non-profit making basis by public corporations or bodies. **Classification:** holiday village of 1, 2, 3 stars (*).

F-

Fonda: establiment hotelier que, no podent ser classificat com a hotel, hostel o hotel apartament, té, com a mínim, les condicions següents:

a) Habitacions. La seva superfície ha de ser, almenys, de 10 metres quadrats per a les habitacions dobles i de 6 metres quadrats per a les individuals. L'altura del terra al sostre no pot ser inferior a 2,50 metres.

b) Serveis sanitaris. L'establiment ha de disposar, almenys, de cambra de bany, amb dutxa, lavabo o vàter.

c) Menjador. La seva superfície mínima ha de ser d'1 metre quadrat per habitació.

Fonda: establecimiento hotelero que, no pudiendo ser clasificado como hotel, hostel u hotel apartamento, reúne, como mínimo, las condiciones siguientes:

a) Habitaciones. Su superficie será, al menos, de 10 metros cuadrados para las habitaciones dobles y de 6 metros cuadrados para las individuales. La altura del suelo a techo no podrá ser inferior a 2,50 metros.

b) Servicios sanitarios. El establecimiento dispondrá de, al menos, un cuarto de aseo, dotado de ducha, lavabo o inodoro.

c) Comedor. Su superficie mínima será de 1 metro cuadrado por habitación.

Inn: hotel establishment which cannot be classified as a hotel, hostel or hotel apartment, which must comply, as a minimum, with the following conditions:

a) Rooms. Surface area should be, at least, 10 square metres for double rooms and 6 square metres for single rooms. The height from floor to ceiling must not be less than 2.50 metres.

b) Sanitation. The establishment should provide, at least, one bathroom, equipped with a shower, washbasin and WC.

c) Dining room. With a minimum surface area of 1 square metre per room.

H-

Hotel: establiment que presta serveis turístics d'allotjament i de menjador, amb serveis complementaris o sense que, per estructura, no disposa de les instal·lacions adequades per a l'elaboració i el consum d'aliments dins de la unitat d'allotjament. **Classificació:** hotels d'1, 2, 3, 4, 5 estrelles (*).

Hotel: establecimiento que presta servicios turísticos de alojamiento y de comedor, con o sin servicios complementarios que, por estructura, no dispone de las instalaciones adecuadas para la elaboración y el consumo de alimentos dentro de la unidad de alojamiento. **Classificación:** hoteles de 1, 2, 3, 4, 5 estrellas (*).

Fonts del capítol
Fuentes del capítulo
Chapter sources:

Consell Insular d'Eivissa

Consell Insular de Formentera

Consell Insular de Menorca

Conselleria de Turisme.

Govern de les Illes Balears





Hotel: establishment providing tourist accommodation and dining room services, with or without complementary services that, due to configuration, does not have the appropriate installations for the preparation and consumption of foodstuffs within the accommodation unit. **Classificació:** hotels of 1, 2, 3, 4, 5 stars (*).

HA-

Hotel apartament: establiment que, a més de prestar serveis turístics d'allotjament i de menjador, amb serveis complementaris o sense disposa, per estructura i serveis, de les instal·lacions adequades per a la conservació, l'elaboració i el consum d'aliments en totes o algunes de les unitats d'allotjament. **Classificació:** hotels apartaments d'1, 2, 3, 4, 5 estrelles (*).

Hotel apartamento: establecimiento que, además de prestar servicios turísticos de alojamiento y comedor con o sin servicios complementarios, dispone, por estructura y servicios, de las instalaciones adecuadas para la conservación, la elaboración y el consumo de alimentos dentro de todas o alguna de las unidades de alojamiento. **Clasificación:** hoteles apartamentos de 1, 2, 3, 4, 5 estrellas (*).

Hotel apartment: establishment that in addition to providing tourist accommodation and dining room services with or without complementary services, offers, due to configuration and services, the appropriate installations for the conservation, preparation and consumption of foodstuffs within all or some of the accommodation units. **Classification:** hotel apartments of 1, 2, 3, 4, 5 stars (*).

HR*-

Hotel residència: hotel sense servei de menjador. Pot facilitar el servei d'esmorzar i els propis de cafeteria però, en aquest últim cas, aquests serveis han de ser facultats amb independència als d'allotjament. **Classificació:** hotel residència d'1, 2, 3, 4, 5 estrelles (*).

Hotel residencia: hotel sin servicio de comedor. Puede facilitar el servicio de desayuno, así como los propios de cafetería, pero en este último caso, tales servicios deben ser facultados con independencia a los de alojamiento. **Clasificación:** hotel residencia de 1, 2, 3, 4, 5 estrellas (*).

Hotel residence: hotel without dining room. Breakfast may be provided, in addition to cafeteria services, however, in the case of the latter, such services should be subject to the appropriate authorisation, independently from the accommodation. **Classification:** hotel residence of 1, 2, 3, 4, 5 stars (*).

HR-

Hotel rural: establiment en què es presta servei d'allotjament, construït amb anterioritat a una data determinada, situat a sòl rústic i que disposa d'una superfície de terreny que queda vinculada a l'activitat i d'un nombre limitat de places.

Hotel rural: establecimiento en el que se presta servicio de alojamiento, construido con anterioridad a una fecha determinada, situado en suelo rústico y que dispone de una superficie de terreno que queda vinculado a la actividad, y de un número limitado de plazas.

Rural hotel: establishment providing accommodation, constructed previously on a given date, located on rural land and with a land surface area related to its rural activity and a limited number of beds.

HS-

Hostal: establiment que facilita al públic, tant el servei d'allotjament com el de menjador, amb subjecció o no al règim de pensió completa, a elecció del client, amb excepció dels hostals residències. **Classificació:** hostals d'1, 2, 3 estrelles (*).

Hostal: establecimiento que facilita al público tanto el servicio de alojamiento como de comidas, con sujeción o no al régimen de pensión completa, a elección del cliente, y con excepción de los hostales residencias. **Clasificación:** hostales de 1, 2, 3 estrellas (*).

Hostel: establishment that offers the public both accommodation and meals, conforming or not to full board at the choice of the client and excluding hostel residencies. **Classification:** hostels of 1, 2, 3 stars (*).

HSR-

Hostal residència: hostal que pot facilitar el servei d'esmorzar i els propis de cafeteria però, en aquest darrer cas, els serveis han de ser facultats amb independència als d'allotjament. **Classificació:** hostal residència d'1, 2, 3, 4 estrelles (*).

Hostal residencia: hostal que podrá facilitar el servicio de desayuno, así como los propios de cafetería, pero en este último caso, tales servicios deberán ser facultados con independencia a los de alojamiento. **Clasificación:** hostal residencia de 1, 2, 3, 4 estrellas (*).

Hostel Residence: hostel where breakfast may be provided, in addition to cafeteria services, however, in the case of the latter, such services should be subject to the appropriate authorisation, independently from the accommodation. **Classification:** hostel residence of 1, 2, 3, 4 stars (*).

PENS-

Pensió: establiment que no disposa de més de 12 habitacions, però que facilita l'hostedatge, habitualment, en règim de pensió completa. **Classificació:** pensió d'1, 2, 3 estrelles (*).

Pensión: establecimiento que no dispone de más de 12 habitaciones, pero que facilita el hospedaje, habitualmente, en régimen de pensión completa. **Clasificación:** pensión de 1, 2, 3 estrellas (*).

Boarding House: establishment with no more than 12 rooms, habitually offering accommodation with full-board. **Classification:** 1, 2, 3 star boarding house (*).

RA-

Residència apartament: hotel apartament que pot facilitar el servei d'esmorzar i els propis de cafeteria, però, en aquest darrer cas, els serveis han de ser facultats amb independència als d'allotjament. **Classificació:** residència apartament d'1, 2, 3, 4, 5 estrelles (*).

Residencia apartamento: hotel apartamento que podrá facilitar el servicio de desayuno, así como los propios de cafetería, pero en este último caso, tales servicios deberán ser facultados con independencia a los de alojamiento. **Clasificación:** residencia apartamento de 1, 2, 3, 4, 5 estrellas (*).

Apartment residence: hotel apartment where breakfast may be provided, in addition to cafeteria services, however, in the case of the latter, such services should be subject to the appropriate authorisation, independently from the accommodation. **Classification:** apartment residence of 1, 2, 3, 4, 5 stars (*).

TI-

Turisme d'interior: habitatge en què es presta servei d'allotjament, construït amb anterioritat a una data determinada, situat en la zona antiga dels nuclis urbans, a una distància mínima de 500 metres de la zona turística més pròxima. Aquest edifici ha de tenir la tipologia tradicional de l'entorn urbà que s'ubica, i constituir un sol habitatge, amb un nombre de places limitat.

Turismo de interior: vivienda en la que se presta servicio de alojamiento, construida con anterioridad a una fecha determinada, situada en la zona antigua de los núcleos urbanos a una distancia mínima de 500 metros de la zona turística más próxima. Este edificio debe tener la tipología tradicional del entorno urbano en el que se ubique, y constituir una sola vivienda, con un número de plazas limitado.

Interior tourism establishment: dwelling in which accommodation is offered, constructed previously on a given date, located in the old sections of urban centres, at a minimum distance of 500 metres from the closest tourist area. The building must have the traditional typology for the urban environment in which it is located and constitute one single dwelling, with a limited number of beds.

Oferta extrahotelera: A, HR, TI, AG i CT

Oferta extrahotelera: A, HR, TI, AG y CT

Non-hotel offer: A, HR, TI, AG and CT



ILLES BALEARS. CAPACITAT D'ALLOTJAMENT, 31.12.09

7.1

ILLES BALEARS. CAPACIDAD DE ALOJAMIENTO, 31.12.09 / ILLES BALEARS. ACCOMMODATION CAPACITY, 31.12.09

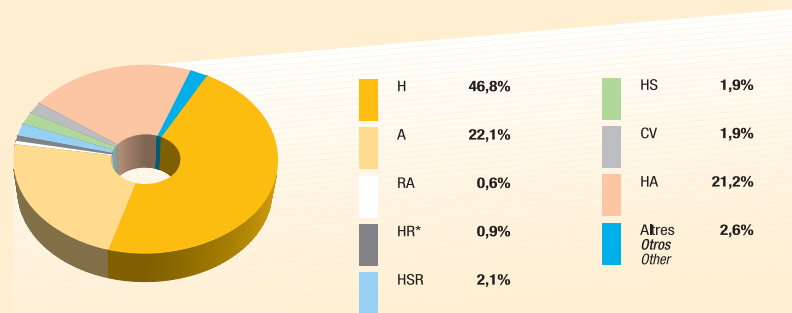
Tipus d'establiment	Nre. d'establ.	Nre. unitats	Nre. places	% places
<i>Tipo de establecimiento</i> <i>Establishment type</i>	<i>Nº establ.</i> <i>No. establ.</i>	<i>Nº unidades</i> <i>No. units</i>	<i>Nº plazas</i> <i>No. beds</i>	<i>% plazas</i> <i>% beds</i>
A 1 LI	445	8.468	25.928	27,6
A 2 LI	269	12.028	33.911	36,1
A 3 LI	199	10.781	31.885	34,0
A 4 LI	8	654	2.122	2,3
Total A	921	31.931	93.846	100
HR	37	652	1.264	100
AG	189	1.287	2.688	100
TI	57	371	727	100
CT T	2		400	15,6
CT S	3		1.049	46,8
CT P	2		1.188	26,5
CT LUXE	1	163	500	11,1
Total CT	8	163	3.137	100
CV 1*				
CV 2*	5	1.346	3.441	43,7
CV 3*	7	1.670	4.439	56,3
Total CV	12	3.016	7.880	100
H 1*	41	1.846	3.393	1,7
H 2*	88	8.459	15.865	8,0
H 3*	367	61.110	115.122	58,0
H 4*	186	30.433	57.826	29,1
H 5*	29	3.100	6.214	3,1
Total H	711	104.948	198.420	100
HR 1*	13	444	819	20,5
HR 2*	13	869	1.621	40,5
HR 3*	10	651	1.184	29,6
HR 4*	4	208	374	9,4
HR 5*				
Total HR*	40	2.172	3.998	100

Tipus d'establiment	Nre. d'establ.	Nre. unitats	Nre. places	% places
<i>Tipo de establecimiento</i> <i>Establishment type</i>	<i>Nº establ.</i> <i>No. establ.</i>	<i>Nº unidades</i> <i>No. units</i>	<i>Nº plazas</i> <i>No. beds</i>	<i>% plazas</i> <i>% beds</i>
HA 1*	4	392	820	0,9
HA 2*	12	970	2.546	2,8
HA 3*	103	18.803	43.866	48,8
HA 4*	104	18.850	41.148	45,8
HA 5*	4	757	1.510	1,7
Total HA	227	39.772	89.890	100
RA 1*	3	80	172	6,8
RA 2*	4	468	1.264	49,9
RA 3*	3	396	1.054	41,6
RA 4*	1	21	42	1,7
RA 5*				
Total RA	11	965	2.532	100
HS 1*	80	2.080	3.975	49,0
HS 2*	54	1.770	3.329	41,0
HS 3*	10	441	815	10,0
Total HS	144	4.291	8.119	100
HSR 1*	111	2.575	4.759	54,7
HSR 2*	72	1.927	3.615	41,6
HSR 3*	7	170	324	3,7
Total HSR	190	4.672	8.698	100
CH	60	709	1.307	100
F	15	216	389	100
PENS 2*	1	12	23	100
Total	2.623	195.177	422.918	

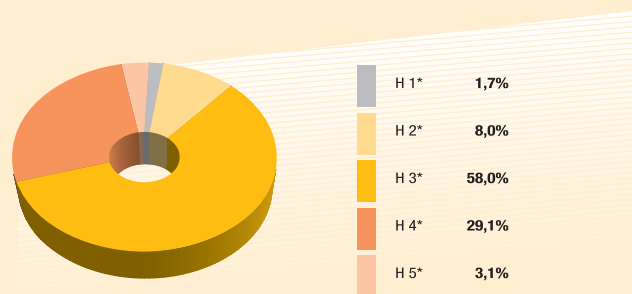




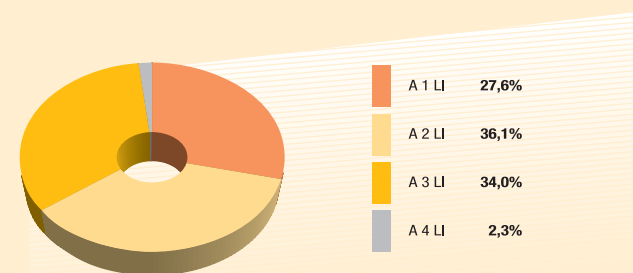
Distribució de places segons el tipus d'establiment
 Distribución de plazas según el tipo de establecimiento
 Distribution of beds according to establishment type



Distribució de la capacitat hotelera
 Distribución de la capacidad hotelera
 Distribution of hotel capacity



Distribució de la capacitat en apartaments
 Distribución de la capacidad en apartamentos
 Distribution of capacity in apartments



MALLORCA. CAPACITAT D'ALLOTJAMENT, 31.12.09

7.2

MALLORCA. CAPACIDAD DE ALOJAMIENTO, 31.12.09 / MALLORCA. ACCOMMODATION CAPACITY, 31.12.09

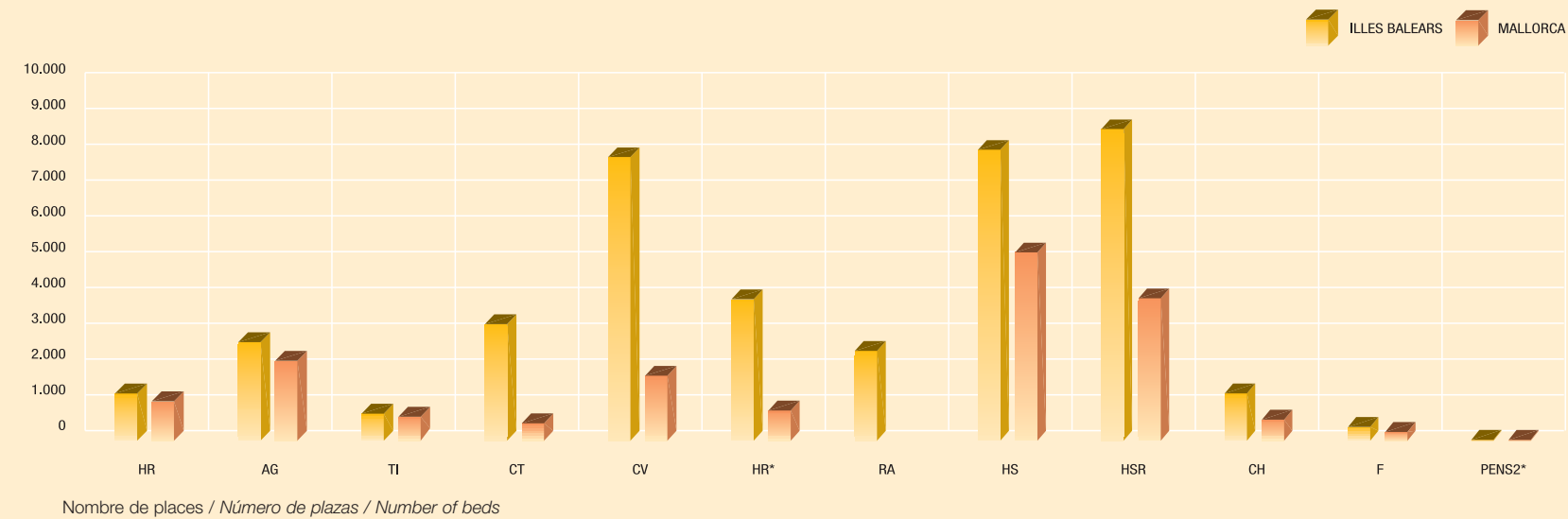
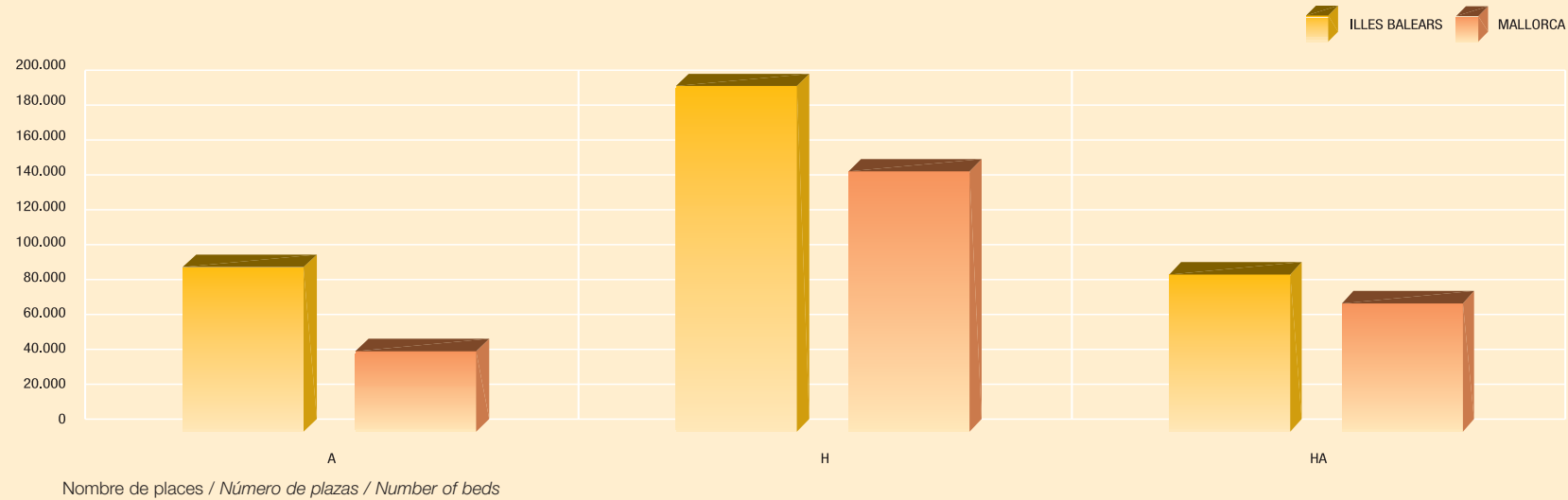
Tipus d'establiment	Nre. d'establ.	Nre. unitats	Nre. places	% places
<i>Tipo de establecimiento</i> <i>Establishment type</i>	<i>Nº establ.</i> <i>No. establ.</i>	<i>Nº unidades</i> <i>No. units</i>	<i>Nº plazas</i> <i>No. beds</i>	<i>% plazas</i> <i>% beds</i>
A 1 LI	125	2.462	7.374	16,2
A 2 LI	136	6.025	16.125	35,4
A 3 LI	112	7.682	19.958	43,8
A 4 LI	7	645	2.093	4,6
Total A	380	16.814	45.550	100
HR	30	549	1.069	100
AG	158	1.072	2.236	100
TI	54	351	683	100
CT T				
CT S				
CT P				
CT LUXE	1	163	500	100
Total CT	1	163	500	100
CV 1*				
CV 2*	1	324	660	37,1
CV 3*	1	413	1.118	62,9
Total CV	2	737	1.778	100
H 1*	30	1.465	2.694	1,8
H 2*	60	5.237	9.818	6,6
H 3*	289	45.159	84.900	56,8
H 4*	155	24.541	46.490	31,1
H 5*	24	2.765	5.553	3,7
Total H	558	79.167	149.455	100
HR 1*	5	112	209	24,8
HR 2*	3	122	228	27,0
HR 3*	3	138	251	29,7
HR 4*	2	82	156	18,5
HR 5*				
Total HR*	13	454	844	100

Tipus d'establiment	Nre. d'establ.	Nre. unitats	Nre. places	% places
<i>Tipo de establecimiento</i> <i>Establishment type</i>	<i>Nº establ.</i> <i>No. establ.</i>	<i>Nº unidades</i> <i>No. units</i>	<i>Nº plazas</i> <i>No. beds</i>	<i>% plazas</i> <i>% beds</i>
HA 1*	3	338	716	1,0
HA 2*	9	555	1.475	2,0
HA 3*	82	15.314	35.620	48,9
HA 4*	80	15.849	34.589	47,5
HA 5*	3	226	448	0,6
Total HA	177	32.282	72.848	100
RA 1*				
RA 2*				
RA 3*				
RA 4*				
RA 5*				
Total RA				
HS 1*	51	1.492	2.880	54,7
HS 2*	36	1.084	2.058	39,1
HS 3*	4	187	331	6,3
Total HS	91	2.763	5.269	100
HSR 1*	59	1.261	2.330	58,3
HSR 2*	37	821	1.526	38,2
HSR 3*	3	74	140	3,5
Total HSR	99	2.156	3.996	100
CH	19	298	566	100
F	9	138	248	100
PENS 2*	1	12	23	100
Total	1.592	136.956	285.065	





Capacitat d'allotjament
Capacidad de alojamiento
Accommodation capacity



MENORCA. CAPACITAT D'ALLOTJAMENT, 31.12.09

7.3

MENORCA. CAPACIDAD DE ALOJAMIENTO, 31.12.09 / MENORCA. ACCOMMODATION CAPACITY, 31.12.09

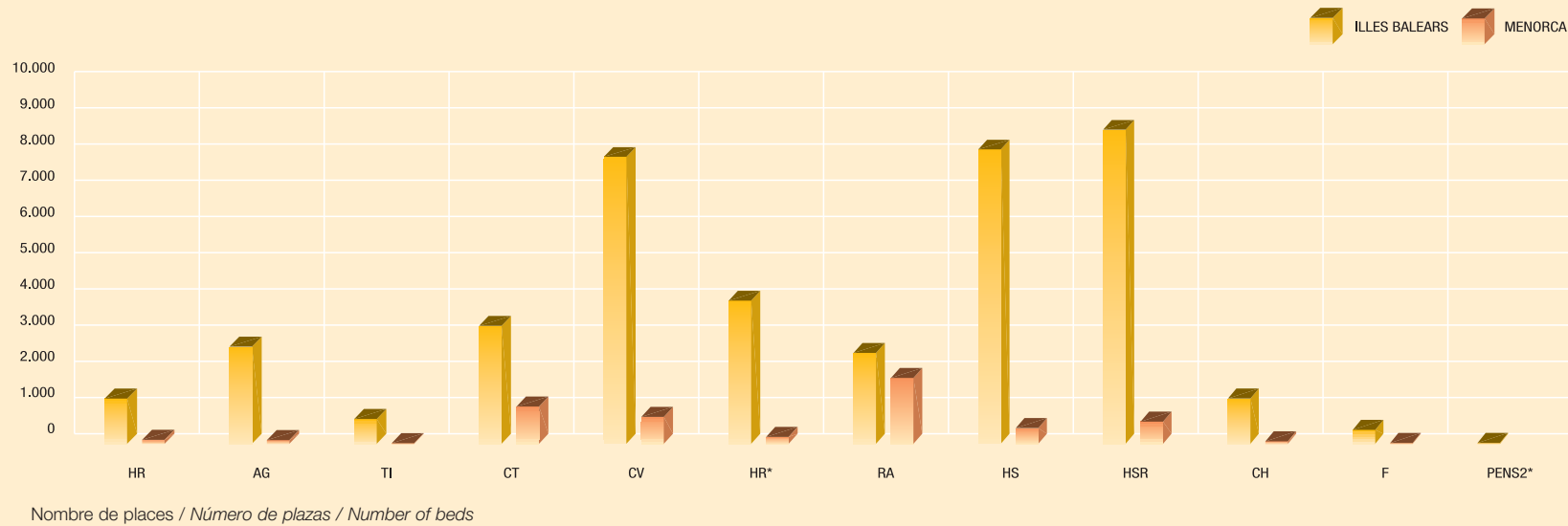
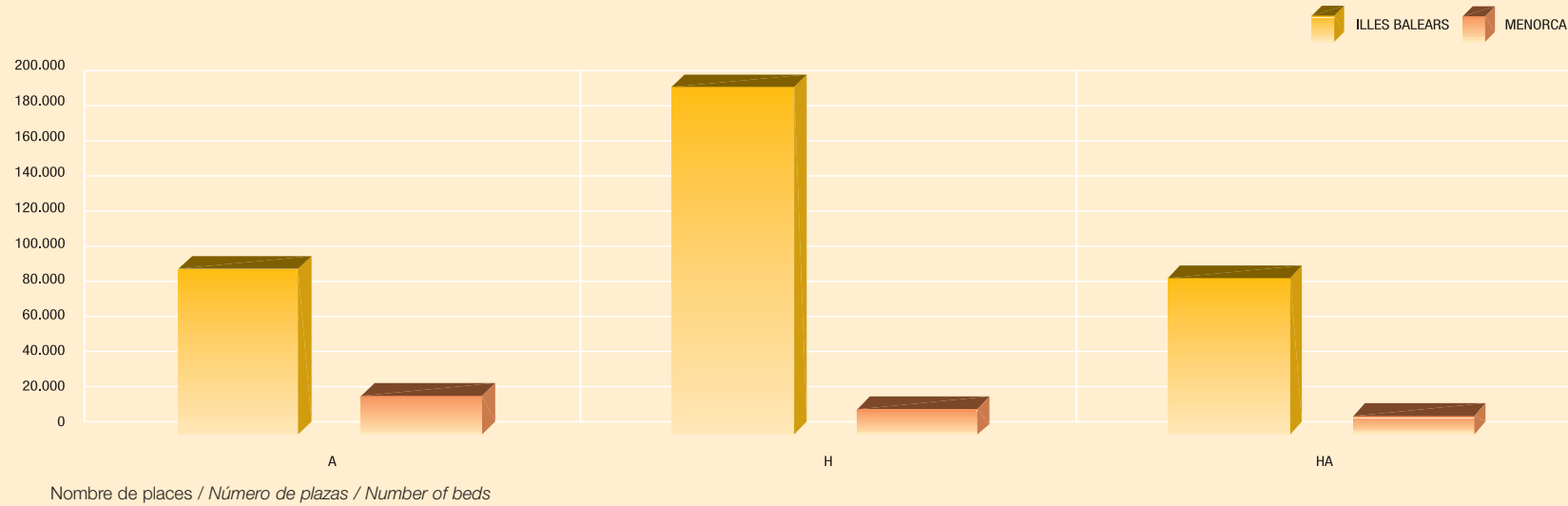
Tipus d'establiment	Nre. d'establ.	Nre. unitats	Nre. places	% places
<i>Tipo de establecimiento</i> <i>Establishment type</i>	<i>Nº establ.</i> <i>No. establ.</i>	<i>Nº unidades</i> <i>No. units</i>	<i>Nº plazas</i> <i>No. beds</i>	<i>% plazas</i> <i>% beds</i>
A 1 LI	116	2.350	7.468	35,4
A 2 LI	60	3.025	9.524	45,1
A 3 LI	46	1.384	4.109	19,5
A 4 LI				
Total A	222	6.759	21.101	100
HR	4	65	119	100
AG	11	60	120	100
TI	3	20	44	100
CT T	1		100	9,6
CT S				
CT P	1		939	90,4
CT LUXE				
Total CT	2		1.039	100
CV 1*				
CV 2*				
CV 3*	1	220	816	100
Total CV	1	220	816	100
H 1*	4	95	175	1,3
H 2*	3	62	113	0,8
H 3*	26	4.797	8.981	66,6
H 4*	11	2.086	4.054	30,1
H 5*	1	80	154	1,1
Total H	45	7.120	13.477	100
HR 1*	1	16	29	15,2
HR 2*	1	42	82	42,9
HR 3*	2	119	220	41,9
HR 4*				
HR 5*				
Total HR*	4	177	331	100

Tipus d'establiment	Nre. d'establ.	Nre. unitats	Nre. places	% places
<i>Tipo de establecimiento</i> <i>Establishment type</i>	<i>Nº establ.</i> <i>No. establ.</i>	<i>Nº unidades</i> <i>No. units</i>	<i>Nº plazas</i> <i>No. beds</i>	<i>% plazas</i> <i>% beds</i>
HA 1*				
HA 2*	1	196	588	5,9
HA 3*	9	1.254	3.594	36,1
HA 4*	17	2.120	4.698	47,3
HA 5*	1	531	1.062	10,7
Total HA	28	4.101	9.942	100
RA 1*	1	30	72	3,9
RA 2*	1	272	816	44,7
RA 3*	2	293	796	51,3
RA 4*				
RA 5*				
Total RA	4	595	1.684	100
HS 1*	5	87	147	33,2
HS 2*	5	137	264	59,6
HS 3*	1	17	32	7,2
Total HS	11	241	443	100
HSR 1*	10	208	387	63,3
HSR 2*	6	128	224	36,7
HSR 3*				
Total HSR	16	336	611	100
CH	5	42	77	100
F	2	14	22	100
PENS 2*				
Total	358	19.750	49.826	





Capacitat d'allotjament
Capacidad de alojamiento
Accommodation capacity



IBIZA. CAPACITAT D'ALLOTJAMENT, 31.12.09

7.4

IBIZA. CAPACIDAD DE ALOJAMIENTO, 31.12.09 / IBIZA. ACCOMMODATION CAPACITY, 31.12.09

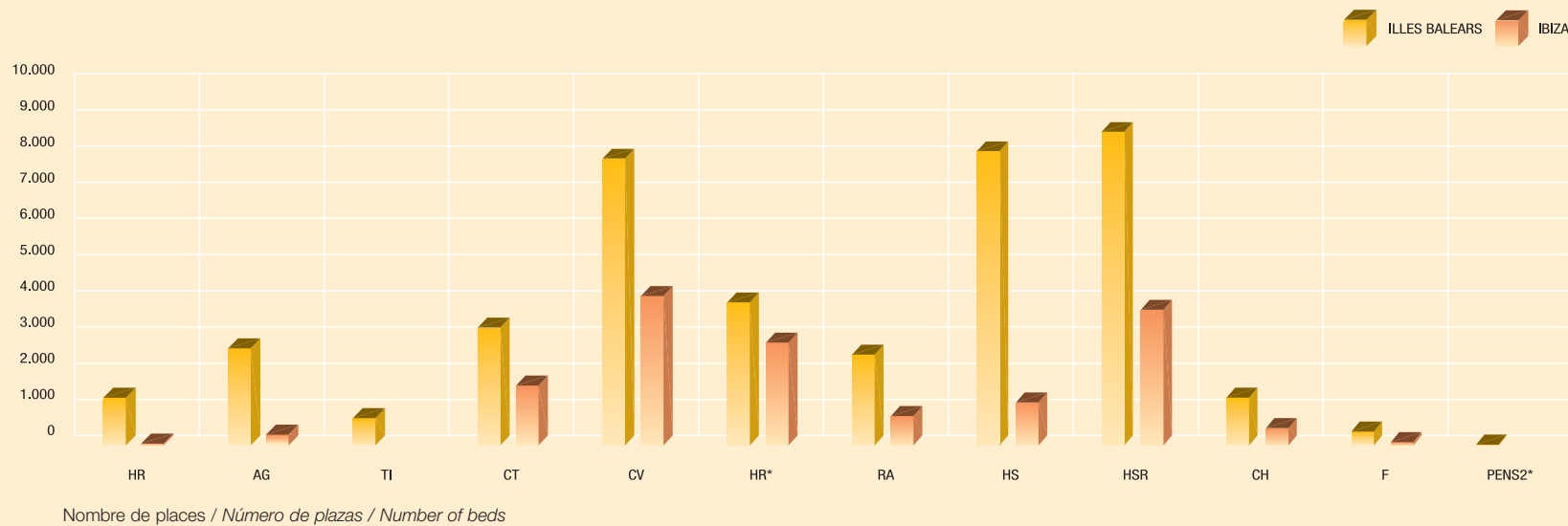
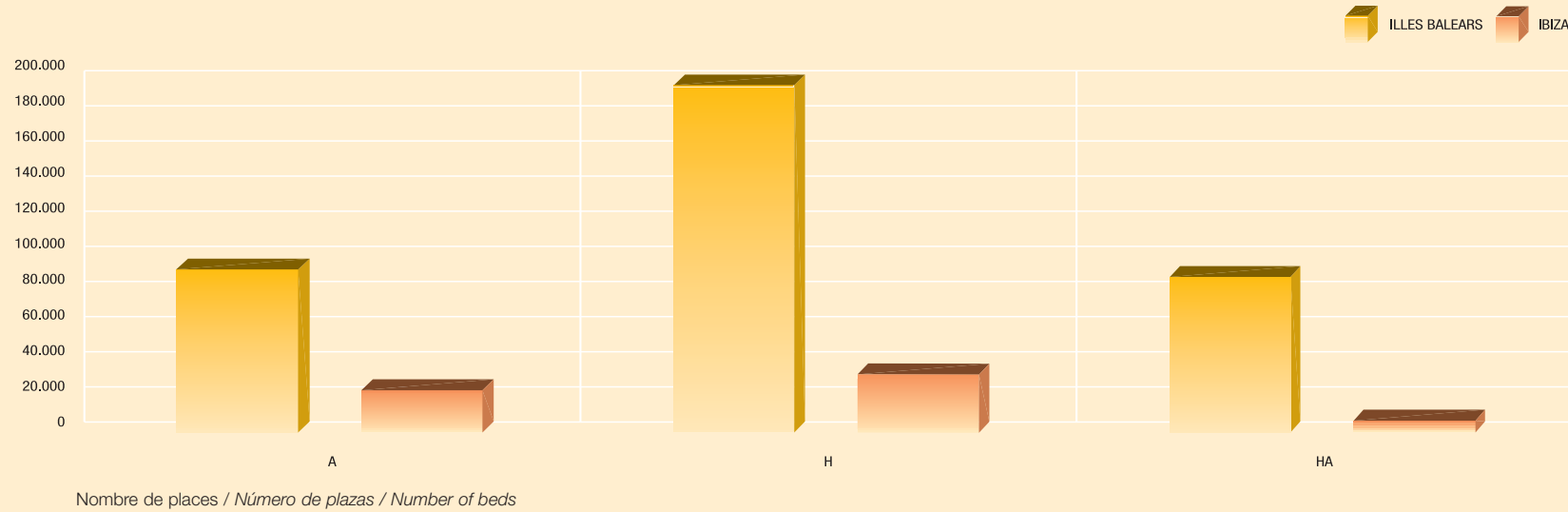
Tipus d'establiment	Nre. d'establ.	Nre. unitats	Nre. places	% places
<i>Tipo de establecimiento</i> <i>Establishment type</i>	<i>Nº establ.</i> <i>No. establ.</i>	<i>Nº unidades</i> <i>No. units</i>	<i>Nº plazas</i> <i>No. beds</i>	<i>% plazas</i> <i>% beds</i>
A 1 LI	142	3.004	9.107	37,7
A 2 LI	65	2.685	7.468	30,9
A 3 LI	36	1.611	7.572	31,3
A 4 LI	1	9	29	0,1
Total A	244	7.309	24.176	100
HR	3	38	76	100
AG	19	149	320	100
TI				
CT T	1		300	18,8
CT S	3		1.049	65,6
CT P	1		249	15,6
CT LUXE				
Total CT	5		1.598	100
CV 1*				
CV 2*	4	1.022	2.781	67,9
CV 3*	3	618	1.312	32,1
Total CV	7	1.640	4.093	100
H 1*	4	153	270	0,8
H 2*	24	3.134	5.885	17,4
H 3*	51	11.038	21.027	62,3
H 4*	18	3.145	6.050	17,9
H 5*	4	255	507	1,5
Total H	101	17.725	33.739	100
HR 1*	7	316	581	20,6
HR 2*	9	705	1.311	46,4
HR 3*	5	394	713	25,3
HR 4*	2	126	218	7,7
HR 5*				
Total HR*	23	1.541	2.823	100

Tipus d'establiment	Nre. d'establ.	Nre. unitats	Nre. places	% places
<i>Tipo de establecimiento</i> <i>Establishment type</i>	<i>Nº establ.</i> <i>No. establ.</i>	<i>Nº unidades</i> <i>No. units</i>	<i>Nº plazas</i> <i>No. beds</i>	<i>% plazas</i> <i>% beds</i>
HA 1*	1	54	104	1,5
HA 2*	2	219	483	6,8
HA 3*	12	2.235	4.652	65,5
HA 4*	7	881	1.861	26,2
HA 5*				
Total HA	22	3.389	7.100	100
RA 1*	2	50	100	11,8
RA 2*	3	196	448	52,8
RA 3*	1	103	258	30,4
RA 4*	1	21	42	5,0
RA 5*				
Total RA	7	370	848	100
HS 1*	13	185	353	29,1
HS 2*	9	360	659	54,4
HS 3*	2	97	200	16,5
Total HS	24	642	1.212	100
HSR 1*	37	987	1.815	49,0
HSR 2*	27	953	1.820	49,1
HSR 3*	2	37	71	1,9
Total HSR	66	1.977	3.706	100
CH	28	296	539	100
F	3	49	89	100
PENS 2*				
Total	552	35.125	80.319	





Capacitat d'allotjament
Capacidad de alojamiento
Accommodation capacity



FORMENTERA. CAPACITAT D'ALLOTJAMENT, 31.12.09

7.5

FORMENTERA. CAPACIDAD DE ALOJAMIENTO, 31.12.09 / FORMENTERA. ACCOMMODATION CAPACITY, 31.12.09

Tipus d'establiment	Nre. d'establ.	Nre. unitats	Nre. places	% places
<i>Tipo de establecimiento</i> <i>Establishment type</i>	<i>Nº establ.</i> <i>No. establ.</i>	<i>Nº unidades</i> <i>No. units</i>	<i>Nº plazas</i> <i>No. beds</i>	<i>% plazas</i> <i>% beds</i>

A 1 LI	62	652	1.979	65,6
A 2 LI	8	293	794	26,3
A 3 LI	5	104	246	8,1
A 4 LI				
Total A	75	1.049	3.019	100

HR				
AG	1	6	12	100
TI				

CT T				
CT S				
CT P				
CT LUXE				
Total CT				

CV 1*				
CV 2*				
CV 3*	2	419	1.193	100
Total CV	2	419	1.193	100

H 1*	3	133	254	14,5
H 2*	1	26	49	2,8
H 3*	1	116	214	12,2
H 4*	2	661	1.232	70,4
H 5*				
Total H	7	936	1.749	100

HR 1*				
HR 2*				
HR 3*				
HR 4*				
HR 5*				
Total HR*				

Tipus d'establiment	Nre. d'establ.	Nre. unitats	Nre. places	% places
<i>Tipo de establecimiento</i> <i>Establishment type</i>	<i>Nº establ.</i> <i>No. establ.</i>	<i>Nº unidades</i> <i>No. units</i>	<i>Nº plazas</i> <i>No. beds</i>	<i>% plazas</i> <i>% beds</i>

HA 1*				
HA 2*				
HA 3*				
HA 4*				
HA 5*				
Total HA				

RA 1*				
RA 2*				
RA 3*				
RA 4*				
RA 5*				
Total RA				

HS 1*	11	316	595	49,8
HS 2*	4	189	348	29,1
HS 3*	3	140	252	21,1
Total HS	18	645	1.195	100

HSR 1*	5	119	227	59,0
HSR 2*	2	25	45	11,7
HSR 3*	2	59	113	29,4
Total HSR	9	203	385	100

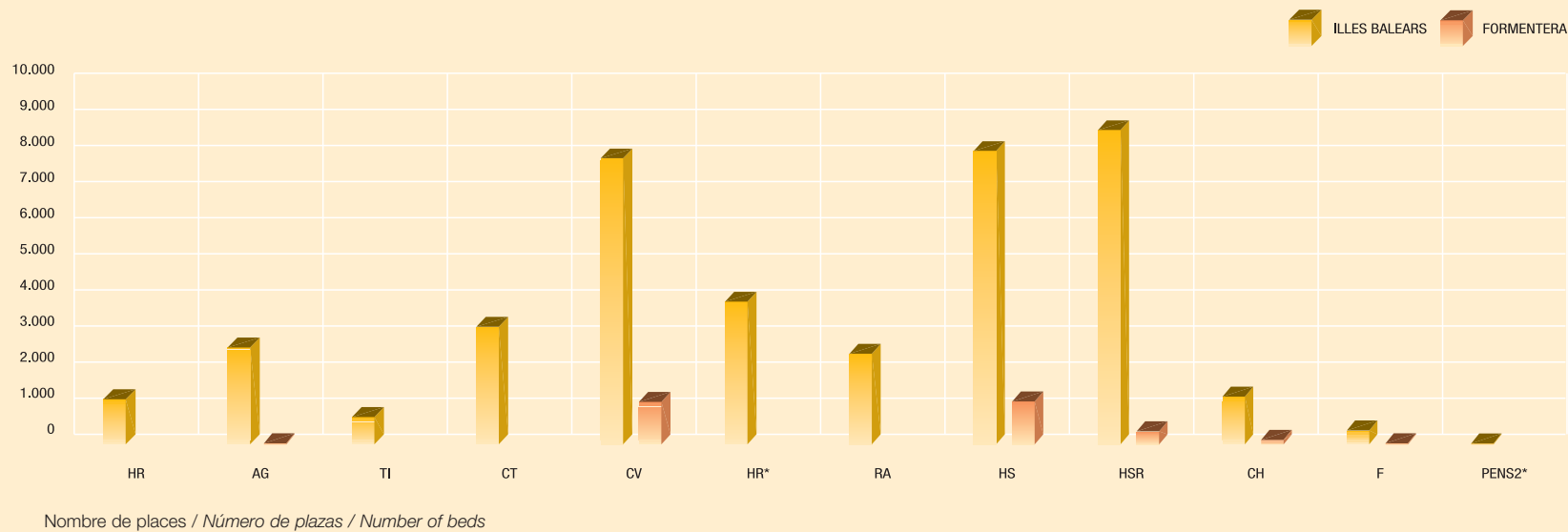
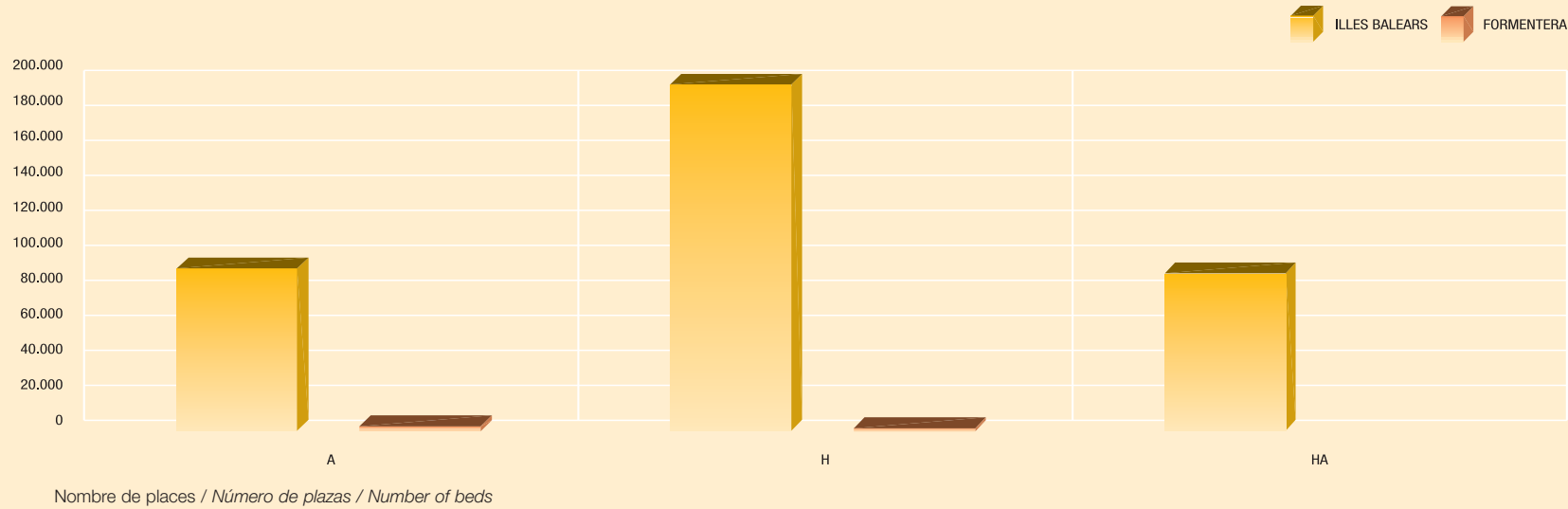
CH	8	73	125	100
F	1	15	30	100
PENS 2*				

Total	121	3.346	7.708	
--------------	------------	--------------	--------------	--





Capacitat d'allotjament
Capacidad de alojamiento
Accommodation capacity



ILLES BALEARS. EVOLUCIÓ DE LA CAPACITAT D'ALLOTJAMENT

7.6

ILLES BALEARS. EVOLUCIÓN DE LA CAPACIDAD DE ALOJAMIENTO / ILLES BALEARS. EVOLUTION OF ACCOMMODATION CAPACITY

Tipus d'establiment	1988		1989		1990		1991		1992		1993		1994		1995		1996		1997		1998	
	establ.	plazas	establ.	plazas	establ.	plazas	establ.	plazas	establ.	plazas	establ.	plazas	establ.	plazas	establ.	plazas	establ.	plazas	establ.	plazas	establ.	plazas
Tipo de establecimiento Establishment type	establ.	plazas	establ.	plazas	establ.	plazas	establ.	plazas	establ.	plazas	establ.	plazas	establ.	plazas	establ.	plazas	establ.	plazas	establ.	plazas	establ.	plazas
A 1 LI	530	32.713	586	36.936	627	39.446	609	39.574	588	38.397	576	33.382	518	31.462	508	29.749	504	29.891	493	29.634	495	30.122
A 2 LI	203	26.178	253	33.596	316	43.287	296	42.534	289	41.932	317	45.714	304	44.790	302	42.865	304	42.315	306	40.978	305	41.332
A 3 LI	63	19.176	85	22.303	110	27.252	112	27.837	106	26.470	122	28.791	134	28.925	146	29.491	153	29.854	165	30.414	171	29.758
A 4 LI											1	450	1	450	2	882	2	882	2	882	4	939
HR													3	76	5	76	7	186	8	211	9	261
AG											1	8	47	442	50	489	56	542	62	619	73	720
TI																			2	22	5	56
CT T	1	309	1	309	1	309	1	309	2	409	2	409	2	409	3	760	3	760	2	400	2	400
CT S	2	749	2	749	2	749	2	749	4	1.678	4	1.678	4	1.678	4	2.249	5	2.649	4	1.969	4	1.969
CT P	3	1.025	3	1.025	3	1.025	3	1.025	3	1.025	3	1.025	3	1.025	3	1.049	3	1.049	4	1.449	4	1.449
CT LUXE																						
CV 1*	8	4.703	8	4.703	8	4.679	8	4.679	8	4.679	8	5.320	8	5.320	7	4.660	7	4.660	6	4.148	6	4.148
CV 2*	4	3.780	5	4.380	5	4.849	5	5.222	5	5.222	4	2.965	5	3.287	6	3.987	6	3.987	6	4.027	6	4.027
CV 3*	2	691	2	691	4	1.441	4	1.441	4	1.441	6	3.905	7	4.341	8	4.627	8	4.627	9	5.515	9	5.515
H 1*	228	34.998	225	33.932	222	33.265	212	32.030	205	30.436	142	17.027	102	14.594	87	11.491	77	9.182	69	8.231	67	7.753
H 2*	184	45.550	190	47.568	199	50.028	200	51.062	192	47.336	184	45.493	138	33.589	129	30.011	128	28.713	122	26.951	116	25.474
H 3*	271	88.102	291	96.694	325	113.369	329	113.154	348	120.939	401	146.112	328	115.154	345	119.907	353	122.221	360	122.775	359	121.657
H 4*	63	20.347	64	20.587	69	23.440	76	27.839	78	28.517	59	20.776	50	19.337	59	22.123	65	24.100	81	29.341	89	32.347
H 5*	6	1.676	6	1.676	6	1.676	6	1.676	6	1.676	5	1.159	5	1.159	6	1.191	6	1.191	6	1.245	9	1.857
HR 1*													24	1.617	23	1.580	23	1.518	24	1.772	22	1.513
HR 2*													19	2.422	21	2.538	21	2.456	17	1.912	20	2.357
HR 3*													16	2.515	16	2.527	14	2.215	14	1.543	18	1.941
HR 4*													7	546	7	532	7	532	8	551	8	628
HR 5*															1	24	1	24	1	24	2	58
HA 1*													2	106	2	106	2	106	2	106	2	106
HA 2*													12	3.107	14	3.609	14	3.609	14	3.609	13	3.135
HA 3*													75	34.882	81	37.322	85	38.369	88	39.697	94	42.493
HA 4*													7	3.380	10	4.296	14	6.562	21	10.123	30	11.463
HA 5*																						
RA 1*													6	557	6	557	6	557	6	557	6	557
RA 2*													4	1.876	4	1.876	4	1.876	4	1.876	3	1.320
RA 3*													3	1.125	3	1.125	3	1.125	4	1.486	4	1.486
RA 4*													1	202	1	202	1	202	1	202	2	244
RA 5*																						
HS 1*	400	23.870	396	23.357	394	23.229	375	22.643	373	22.668	292	14.533	133	7.471	120	6.474	117	6.450	106	5.907	101	5.507
HS 2*	193	13.802	192	13.891	191	13.650	183	13.055	180	12.801	150	8.939	62	4.296	62	4.142	60	3.784	61	3.817	62	3.763
HS 3*	17	2.042	18	2.122	17	1.972	16	1.989	15	1.935	13	1.025	10	910	12	1.090	12	1.054	12	817	14	1.037
HSR 1*	1	34	1	34	1	34	1	34	1	34	1	34	143	6.265	137	5.905	139	5.897	138	5.967	136	5.820
HSR 2*													76	3.695	74	3.580	75	3.652	77	4.036	76	3.824
HSR 3*													3	138	5	224	5	224	5	224	6	238
HSR 4*																					1	55
CH	279	3.501	276	3.466	258	3.252	218	2.459	190	2.078	111	2.363	67	1.398	66	1.401	64	1.359	64	1.378	64	1.378
F													22	581	19	525	15	419	15	347	16	387
PENS 2*															1	23	1	23	1	23	1	23
TOTAL	2.458	323.246	2.604	348.019	2.758	386.952	2.656	389.311	2.597	389.761	2.402	381.108	2.351	383.127	2.355	385.265	2.370	388.822	2.390	394.785	2.434	399.117





ILLES BALEARS. EVOLUCIÓ DE LA CAPACITAT D'ALLOTJAMENT

ILLES BALEARS. EVOLUCIÓN DE LA CAPACIDAD DE ALOJAMIENTO / ILLES BALEARS. EVOLUTION OF ACCOMMODATION CAPACITY

7.6

1999		2000		2001		2002		2003		2004		2005		2006		2007		2008		2009		Tipus d'establiment
establ.	plazas	establ.	plazas	establ.	plazas	establ.	plazas	establ.	plazas	establ.	plazas	establ.	plazas	establ.	plazas	establ.	plazas	establ.	plazas	establ.	plazas	
establ. establ.	plazas beds	establ. establ.	plazas beds	establ. establ.	plazas beds	establ. establ.	plazas beds	establ. establ.	plazas beds	establ. establ.	plazas beds	establ. establ.	plazas beds	establ. establ.	plazas beds	establ. establ.	plazas beds	establ. establ.	plazas beds	establ. establ.	plazas beds	Tipo de establecimiento Establishment type
495	30.186	494	30.135	487	29.746	489	29.995	473	28.738	471	28.735	468	28.287	462	27.911	459	27.565	450	26.946	445	25.928	A 1 LI
307	39.998	301	38.484	297	38.256	294	38.115	294	38.181	293	38.126	289	37.893	286	37.490	282	36.496	280	35.589	269	33.911	A 2 LI
174	29.797	179	29.429	187	29.907	193	30.684	200	31.273	207	31.674	205	31.506	201	30.816	196	29.390	195	28.842	199	31.885	A 3 LI
4	939	4	939	3	919	4	965	3	533	6	980	6	980	7	1.186	8	2.122	8	2.122	8	2.122	A 4 LI
14	446	16	541	19	638	20	706	23	797	27	926	30	992	33	1.119	32	1.082	34	1.176	37	1.264	HR
87	951	98	1.118	110	1.272	124	1.517	137	1.745	146	1.921	155	2.054	166	2.249	174	2.356	177	2.440	189	2.688	AG
5	56	11	123	15	176	24	310	32	404	38	470	44	546	45	562	47	593	51	651	57	727	TI
2	400	2	400	2	400	1	100	1	100	1	100	1	100	2	400	2	400	2	400	2	400	CT T
4	1.969	4	1.969	4	1.969	3	1.469	3	1.469	3	1.688	3	1.688	2	1.188	1	939	1	939	3	1.049	CT S
4	1.449	4	1.449	3	1.049	3	1.049	3	1.049	3	1.049	3	1.049	2	674	3	923	3	923	2	1.188	CT P
												1	500	1	500	1	500	1	500	1	500	CT LUXE
6	4.148	4	2.624	4	2.624	3	1.674	2	1.274	1	562	1	562									CV 1*
6	4.027	6	4.027	6	4.027	6	4.027	5	3.467	5	3.397	5	3.397	5	3.397	5	3.441	5	3.441	5	3.441	CV 2*
9	5.515	9	5.515	9	5.515	9	5.515	8	5.003	8	5.003	7	4.717	7	4.439	7	4.439	7	4.439	7	4.439	CV 3*
65	7.150	58	5.893	55	5.585	55	5.536	53	5.244	51	5.112	49	4.513	50	4.560	46	3.941	47	3.971	41	3.393	H 1*
108	23.714	112	24.578	111	23.979	112	23.751	110	22.915	109	22.618	102	20.525	94	18.088	92	17.590	89	16.840	88	15.865	H 2*
365	121.291	362	119.570	362	119.311	363	118.164	368	119.791	371	119.884	374	121.041	374	120.432	373	119.425	372	118.774	367	115.122	H 3*
95	35.113	106	38.836	114	40.410	129	43.637	140	46.168	150	48.018	155	49.118	162	50.567	172	53.761	173	54.616	186	57.826	H 4*
11	2.683	11	2.683	14	3.469	19	4.081	20	4.138	23	4.775	23	4.775	24	5.534	25	5.879	26	5.927	29	6.214	H 5*
21	1.361	21	1.361	21	1.361	17	1.093	15	1.003	14	921	13	882	13	819	13	819	13	819	13	819	HR 1*
20	2.357	17	1.962	16	1.751	13	1.530	12	1.429	12	1.539	12	1.539	13	1.621	13	1.621	13	1.621	13	1.621	HR 2*
19	2.093	18	1.990	18	1.990	15	1.778	13	1.548	11	1.306	10	1.184	10	1.184	10	1.184	10	1.184	10	1.184	HR 3*
9	644	8	606	10	732	5	436	4	381	3	251	3	251	3	251	3	251	4	374	4	374	HR 4*
2	58	2	58	2	58																	HR 5*
2	106	2	106	10	769	2	106	3	210	3	210	3	210	3	210	3	210	3	210	4	820	HA 1*
12	3.178	13	3.793	14	3.829	15	3.952	13	3.026	13	3.026	14	3.095	14	3.095	14	3.095	14	3.095	12	2.546	HA 2*
100	45.360	100	45.206	100	45.083	103	45.861	108	47.574	109	47.882	109	47.362	113	48.697	111	48.128	107	45.671	103	43.866	HA 3*
39	15.546	47	20.819	55	22.603	63	24.298	70	27.088	75	28.369	82	30.790	85	32.772	91	35.363	97	38.692	104	41.148	HA 4*
1	958	2	1.176	2	1.176	2	1.176	2	1.282	2	1.282	2	1.282	4	1.512	4	1.512	4	1.510	4	1.510	HA 5*
6	557	6	557	6	557	5	428	5	428	4	388	3	172	3	172	3	172	3	172	3	172	RA 1*
4	1.443	6	1.807	6	1.807	5	1.684	4	1.264	4	1.264	3	1.080	3	1.080	4	1.264	4	1.264	4	1.264	RA 2*
4	1.486	5	1.744	5	1.744	3	1.054	3	1.054	3	1.054	3	1.054	3	1.054	3	1.054	3	1.054	3	1.054	RA 3*
2	244	3	290	3	290	1	42	1	42	1	42	1	42	1	42	1	42	1	42	1	42	RA 4*
																						RA 5*
99	5.278	97	5.153	97	5.161	93	4.820	92	4.732	90	4.619	88	4.463	88	4.369	84	4.236	80	4.019	80	3.975	HS 1*
61	3.765	62	3.873	60	3.741	58	3.633	56	3.486	58	3.599	59	3.674	57	3.557	57	3.555	56	3.424	54	3.329	HS 2*
14	1.008	15	1.086	14	1.042	14	1.042	14	1.034	13	954	12	830	13	912	13	912	10	682	10	815	HS 3*
136	5.854	133	5.680	133	5.680	130	5.536	128	5.474	126	5.404	123	5.276	120	5.183	119	5.154	117	5.065	111	4.759	HSR 1*
78	3.964	76	3.815	76	3.815	77	3.832	76	3.804	75	3.724	73	3.608	72	3.573	73	3.601	72	3.587	72	3.615	HSR 2*
6	245	6	245	6	245	6	245	6	245	7	324	7	324	7	324	7	324	7	324	7	324	HSR 3*
1	55	1	55																			HSR 4*
64	1.378	62	1.338	62	1.338	61	1.327	61	1.326	62	1.339	62	1.339	61	1.323	60	1.316	59	1.297	60	1.307	CH
16	395	15	385	15	385	15	385	15	385	15	385	15	389	14	374	15	419	15	389	15	389	F
1	23	1	23	1	23	1	23	1	23	1	23	1	23	1	23	1	23	1	23	1	23	PENS 2*
2.478	407.188	2.499	411.441	2.534	414.432	2.555	415.576	2.577	419.127	2.614	422.943	2.619	423.112	2.624	423.259	2.627	425.097	2.614	423.054	2.623	422.918	TOTAL



MALLORCA. EVOLUCIÓ DE LA CAPACITAT D'ALLOTJAMENT

7.7

MALLORCA. EVOLUCIÓN DE LA CAPACIDAD DE ALOJAMIENTO / MALLORCA. EVOLUTION OF ACCOMMODATION CAPACITY

Tipus d'establiment	1988		1989		1990		1991		1992		1993		1994		1995		1996		1997		1998	
	establ.	plazas	establ.	plazas	establ.	plazas	establ.	plazas	establ.	plazas	establ.	plazas	establ.	plazas	establ.	plazas	establ.	plazas	establ.	plazas	establ.	plazas
Tipo de establecimiento Establishment type	establ. establ.	plazas beds	establ. establ.	plazas beds	establ. establ.	plazas beds	establ. establ.	plazas beds	establ. establ.	plazas beds	establ. establ.	plazas beds	establ. establ.	plazas beds	establ. establ.	plazas beds	establ. establ.	plazas beds	establ. establ.	plazas beds	establ. establ.	plazas beds
A 1 LI	226	14.138	252	16.134	260	16.407	247	16.328	237	15.675	212	12.726	173	11.032	166	10.017	165	10.171	159	9.763	161	10.187
A 2 LI	134	17.221	163	21.444	206	27.552	186	26.369	177	25.914	186	26.382	173	25.009	171	23.593	168	22.861	166	22.220	163	22.293
A 3 LI	46	15.315	65	18.285	84	22.770	83	22.914	77	21.788	95	23.483	98	22.476	103	22.770	105	22.783	105	22.868	107	22.012
A 4 LI											1	450	1	450	2	882	2	882	2	882	4	939
HR													3	76	5	76	6	154	7	179	5	138
AG													42	398	45	445	49	484	52	523	62	615
TI																			2	22	5	56
CT T																						
CT S	1	500	1	500	1	500	1	500	2	1.000	2	1.000	2	1.000	2	1.000	2	1.000	2	1.000	2	1.000
CT P																						
CT LUXE																						
CV 1*	7	4.141	7	4.141	7	4.117	7	4.117	7	4.117	7	4.758	7	4.758	6	4.098	6	4.098	5	3.586	5	3.586
CV 2*	2	2.446	2	2.446	2	2.446	2	2.446	2	2.446	1	560	1	560	2	1.220	2	1.220	2	1.220	2	1.220
CV 3*											1	840	2	1.958	3	2.244	3	2.244	4	2.756	4	2.756
H 1*	193	28.374	190	27.750	186	27.047	176	25.594	168	23.972	104	12.720	77	10.282	69	9.163	61	7.680	53	6.464	51	5.932
H 2*	147	34.853	153	36.600	160	38.335	159	39.309	151	35.583	143	32.910	109	25.083	98	20.853	97	19.897	90	18.123	84	16.646
H 3*	196	58.228	212	64.986	240	78.918	239	76.722	257	84.241	305	107.627	249	82.429	264	85.858	271	87.609	279	89.537	278	88.419
H 4*	50	16.233	51	16.473	54	17.811	61	22.210	63	22.888	48	16.589	42	16.085	50	18.815	55	20.183	65	23.099	73	26.105
H 5*	6	1.676	6	1.676	6	1.676	6	1.676	6	1.764	4	1.055	4	1.055	5	1.075	5	1.075	5	1.129	8	1.741
HR 1*													13	815	11	709	12	757	12	757	12	739
HR 2*													10	1.084	11	1.070	10	878	9	774	9	723
HR 3*													10	1.155	10	1.167	8	855	8	741	11	1.008
HR 4*													5	263	5	249	5	249	5	249	5	326
HR 5*															1	24	1	24	1	24	2	58
HA 1*													2	106	2	106	2	106	2	106	2	106
HA 2*													11	2.519	13	3.021	13	3.021	13	3.021	11	2.277
HA 3*													63	29.551	68	31.471	71	32.240	74	33.593	79	36.299
HA 4*													5	2.440	7	3.177	9	4.700	14	7.136	21	8.296
HA 5*																						
RA 1*													3	385	3	385	3	385	3	385	3	385
RA 2*													2	976	2	976	2	976	2	976	1	420
RA 3*													2	690	2	690	2	690	2	690	2	690
RA 4*													1	202	1	202	1	202	1	202	1	202
RA 5*																						
HS 1*	287	18.092	283	17.609	282	17.479	265	16.899	264	16.952	200	10.106	93	5.633	82	4.851	80	4.862	72	4.448	69	4.205
HS 2*	144	10.739	142	10.632	140	10.297	133	9.989	129	9.707	102	6.002	45	3.114	43	2.794	41	2.436	43	2.470	44	2.530
HS 3*	10	1.482	11	1.562	10	1.412	9	1.429	8	1.375	7	684	5	536	7	748	7	712	7	475	8	617
HSR 1*													94	3.790	86	3.430	86	3.424	83	3.421	81	3.274
HSR 2*													45	1.982	43	1.892	43	1.882	40	1.818	38	1.632
HSR 3*													1	47	3	133	3	133	3	133	3	133
HSR 4*																					1	55
CH	175	1.506	173	1.492	164	1.367	134	696	129	599	53	1.283	23	645	23	645	23	639	24	675	24	675
F													13	364	10	308	9	291	9	232	10	246
PENS 2*															1	23	1	23	1	23	1	23
TOTAL	1.624	224.944	1.711	241.730	1.802	268.134	1.708	267.198	1.677	268.021	1.471	259.175	1.429	258.948	1.425	260.180	1.429	261.826	1.426	265.720	1.452	268.564





MALLORCA. EVOLUCIÓ DE LA CAPACITAT D'ALLOTJAMENT

MALLORCA. EVOLUCIÓN DE LA CAPACIDAD DE ALOJAMIENTO / MALLORCA. EVOLUTION OF ACCOMMODATION CAPACITY

7.7

1999		2000		2001		2002		2003		2004		2005		2006		2007		2008		2009		Tipus d'establiment	
establ.	plazas	establ.	plazas	establ.	plazas	establ.	plazas	establ.	plazas	establ.	plazas	establ.	plazas	establ.	plazas	establ.	plazas	establ.	plazas	establ.	plazas	Tipo de establecimiento	
establ.	plazas beds	establ.	plazas beds	establ.	plazas beds	establ.	plazas beds	establ.	plazas beds	establ.	plazas beds	establ.	plazas beds	establ.	plazas beds	establ.	plazas beds	establ.	plazas beds	establ.	plazas beds	Establishment type	
160	10.131	159	10.101	155	9.780	157	10.081	146	9.021	146	8.999	144	8.705	141	8.530	139	8.394	131	7.925	125	7.374	A 1 LI	
164	20.923	160	19.533	156	19.305	154	19.263	153	19.217	152	19.169	151	19.144	149	18.706	146	17.808	141	16.750	136	16.125	A 2 LI	
106	21.770	104	20.715	109	21.192	113	21.656	117	22.106	119	22.238	117	21.895	114	21.241	110	20.201	108	19.572	112	19.958	A 3 LI	
4	939	4	939	3	919	4	965	3	533	5	951	5	951	6	1.157	7	2.093	7	2.093	7	2.093	A 4 LI	
10	323	12	418	14	499	15	567	17	640	21	769	23	807	25	887	25	887	27	981	30	1.069	HR	
73	805	83	959	94	1.105	105	1.305	116	1.489	122	1.623	131	1.743	142	1.920	149	2.010	151	2.082	158	2.236	AG	
5	56	11	123	14	160	23	294	31	388	37	454	42	514	43	530	45	561	48	607	54	683	TI	
																							CT T
																							CT S
																							CT P
																							CT LUXE
																							CV 1*
																							CV 2*
																							CV 3*
																							H 1*
																							H 2*
																							H 3*
																							H 4*
																							H 5*
																							HR 1*
																							HR 2*
																							HR 3*
																							HR 4*
																							HR 5*
																							HA 1*
																							HA 2*
																							HA 3*
																							HA 4*
																							HA 5*
																							RA 1*
																							RA 2*
																							RA 3*
																							RA 4*
																							RA 5*
																							HS 1*
																							HS 2*
																							HS 3*
																							HSR 1*
																							HSR 2*
																							HSR 3*
																							HSR 4*
																							CH
																							F
																							PENS 2*
1.480	273.637	1.491	276.661	1.517	279.797	1.543	281.316	1.559	283.436	1.586	285.718	1.596	286.408	1.604	286.231	1.603	287.438	1.587	285.370	1.592	285.065	TOTAL	



MENORCA. EVOLUCIÓ DE LA CAPACITAT D'ALLOTJAMENT

7.8

MENORCA. EVOLUCIÓN DE LA CAPACIDAD DE ALOJAMIENTO / MENORCA. EVOLUTION OF ACCOMMODATION CAPACITY

Tipus d'establiment	1988		1989		1990		1991		1992		1993		1994		1995		1996		1997		1998		
	establ.	plazas	establ.	plazas	establ.	plazas	establ.	plazas	establ.	plazas	establ.	plazas	establ.	plazas	establ.	plazas	establ.	plazas	establ.	plazas	establ.	plazas	
Tipo de establecimiento	establ.	plazas	establ.	plazas	establ.	plazas	establ.	plazas	establ.	plazas	establ.	plazas	establ.	plazas	establ.	plazas	establ.	plazas	establ.	plazas	establ.	plazas	
Establishment type	establ.	beds	establ.	beds	establ.	beds	establ.	beds	establ.	beds	establ.	beds	establ.	beds	establ.	beds	establ.	beds	establ.	beds	establ.	beds	
A 1 LI	72	4.177	86	4.984	106	6.621	108	6.699	109	6.739	132	8.038	125	8.592	121	7.656	120	7.615	117	7.654	118	7.686	
A 2 LI	27	2.403	42	4.711	53	7.474	54	7.840	54	7.840	62	10.647	61	10.791	60	10.365	63	10.455	62	9.361	63	9.595	
A 3 LI	3	400	3	400	4	554	4	554	5	578	5	518	10	1.197	14	1.300	18	1.618	26	2.095	28	2.181	
A 4 LI																							
HR																							
AG											1	8	3	27	3	27	4	33	5	41	5	41	
TI																							
CT T									1	100	1	100	1	100	1	100	1	100	1	100	1	100	
CT S									1	429	1	429	1	429	1	1.000	1	1.000	1	720	1	720	
CT P																							
CT LUXE																							
CV 1*																							
CV 2*																							
CV 3*	1	440	1	440	1	440	1	440	1	440	1	816	1	440	1	440	1	440	1	816	1	816	
H 1*	7	2.090	7	2.090	8	2.126	9	2.377	10	2.405	10	1.307	9	2.256	6	636	6	636	4	175	4	175	
H 2*	8	3.024	7	2.820	8	3.408	7	2.828	7	2.828	7	3.217	3	277	4	783	3	277	4	289	4	289	
H 3*	17	6.443	20	7.974	24	9.544	27	10.660	28	10.926	31	11.756	25	9.984	26	10.997	27	11.503	26	10.459	26	10.459	
H 4*	4	1.223	4	1.223	5	1.875	5	1.875	5	1.875	4	1.406	3	754	3	770	3	770	8	2.741	8	2.741	
H 5*																							
HR 1*													1	29	2	65	2	65	2	111	2	111	
HR 2*																							
HR 3*													3	472	3	472	3	472	2	220	2	220	
HR 4*																							
HR 5*																							
HA 1*																							
HA 2*													1	588	1	588	1	588	1	588	1	588	
HA 3*													5	2.401	5	2.401	6	2.679	6	2.654	6	2.654	
HA 4*													2	940	3	1.119	5	1.862	6	1.952	7	2.112	
HA 5*																							
RA 1*													1	72	1	72	1	72	1	72	1	72	
RA 2*													1	816	1	816	1	816	1	816	1	816	
RA 3*													1	435	1	435	1	435	2	796	2	796	
RA 4*																							
RA 5*																							
HS 1*	25	1.171	24	1.047	24	1.047	24	1.067	23	1.039	18	633	8	243	7	226	7	241	6	192	6	192	
HS 2*	9	417	10	461	10	461	9	210	10	238	8	345	6	290	7	301	7	301	6	300	6	300	
HS 3*	3	135	3	135	3	135	3	135	3	135	2	50	2	50	2	50	2	50	2	50	2	50	
HSR 1*														10	390	10	390	11	416	11	395	11	395
HSR 2*														3	112	4	153	4	137	7	302	7	302
HSR 3*																							
HSR 4*																							
CH	18	666	17	645	17	645	15	597	7	495	12	243	4	68	4	68	5	82	5	81	5	81	
F													3	75	3	75	1	7	2	22	2	22	
PENS 2*																							
TOTAL	194	22.589	224	26.930	263	34.330	266	35.282	264	36.067	295	39.513	293	41.828	294	41.305	304	42.670	315	43.002	323	43.605	





MENORCA. EVOLUCIÓ DE LA CAPACITAT D'ALLOTJAMENT

MENORCA. EVOLUCIÓN DE LA CAPACIDAD DE ALOJAMIENTO / MENORCA. EVOLUTION OF ACCOMMODATION CAPACITY

7.8

1999		2000		2001		2002		2003		2004		2005		2006		2007		2008		2009		Tipus d'establiment		
establ.	plazas	establ.	plazas	establ.	plazas	establ.	plazas	establ.	plazas	establ.	plazas	establ.	plazas	establ.	plazas	establ.	plazas	establ.	plazas	establ.	plazas			
establ. establ.	plazas beds	establ. establ.	plazas beds	establ. establ.	plazas beds	establ. establ.	plazas beds	establ. establ.	plazas beds	establ. establ.	plazas beds	establ. establ.	plazas beds	establ. establ.	plazas beds	establ. establ.	plazas beds	establ. establ.	plazas beds	establ. establ.	plazas beds	Tipo de establecimiento Establishment type		
119	7.806	119	7.806	119	7.806	118	7.734	117	7.701	117	7.713	116	7.657	116	7.657	114	7.417	116	7.531	116	7.468	A 1 LI		
63	9.595	62	9.550	62	9.550	62	9.550	61	9.529	61	9.520	61	9.520	61	9.520	60	9.582	61	9.559	60	9.524	A 2 LI		
32	2.488	38	3.348	41	3.593	41	3.577	41	3.541	43	3.603	45	3.840	45	3.840	45	3.840	45	3.849	46	4.109	A 3 LI		
																						A 4 LI		
3	91	3	91	3	91	3	91	4	109	4	109	4	109	5	156	4	119	4	119	4	119	HR		
7	62	8	75	9	83	10	101	10	101	10	101	10	101	10	103	11	120	11	120	11	120	AG		
				1	16	1	16	1	16	1	16	2	32	2	32	2	32	3	44	3	44	TI		
1	100	1	100	1	100	1	100	1	100	1	100	1	100	1	100	1	100	1	100	1	100	CT T		
1	720	1	720	1	720	1	720	1	720	1	939	1	939	1	939	1	939	1	939			CT S		
																				1	939	CT P		
																							CT LUXE	
																							CV 1*	
																							CV 2*	
1	816	1	816	1	816	1	816	1	816	1	816	1	816	1	816	1	816	1	816	1	816	CV 3*		
5	251	5	251	5	251	5	251	5	251	5	251	5	251	5	251	4	175	5	205	4	175	H 1*		
4	289	4	289	4	289	6	762	4	289	4	289	4	289	4	289	4	289	4	289	3	113	H 2*		
26	10.459	26	10.459	26	10.459	24	9.986	26	10.459	26	10.459	26	10.459	26	10.070	26	10.101	25	9.797	26	8.981	H 3*		
8	2.741	8	2.741	8	2.741	8	2.741	8	2.741	8	2.741	8	2.741	9	3.175	10	3.354	10	3.354	11	4.054	H 4*		
				1	154	1	154	1	154	1	154	1	154	1	154	1	154	1	154	1	154	1	154	H 5*
2	111	2	111	2	111	2	111	2	111	2	111	2	111	1	29	1	29	1	29	1	29	1	29	HR 1*
														1	82	1	82	1	82	1	82	1	82	HR 2*
2	220	2	220	2	220	2	220	2	220	2	220	2	220	2	220	2	220	2	220	2	220	2	220	HR 3*
																								HR 4*
																								HR 5*
																								HA 1*
1	588	1	588	1	588	1	588	1	588	1	588	1	588	1	588	1	588	1	588	1	588	1	588	HA 2*
8	3.426	8	3.426	8	3.426	8	3.426	8	3.426	8	3.426	8	3.426	9	3.594	9	3.594	9	3.594	9	3.594	9	3.594	HA 3*
9	2.511	9	2.511	9	2.511	9	2.511	9	2.511	13	3.628	14	3.884	15	4.250	16	4.396	17	4.698	17	4.698	17	4.698	HA 4*
1	958	1	958	1	958	1	958	1	1.064	1	1.064	1	1.064	1	1.064	1	1.064	1	1.062	1	1.062	1	1.062	HA 5*
1	72	1	72	1	72	1	72	1	72	1	72	1	72	1	72	1	72	1	72	1	72	1	72	RA 1*
1	816	1	816	1	816	1	816	1	816	1	816	1	816	1	816	1	816	1	816	1	816	1	816	RA 2*
2	796	2	796	2	796	2	796	2	796	2	796	2	796	2	796	2	796	2	796	2	796	2	796	RA 3*
																								RA 4*
																								RA 5*
6	192	6	192	6	192	6	192	6	192	5	153	5	153	6	192	6	192	5	147	5	147	5	147	HS 1*
6	300	6	300	6	300	5	264	5	264	6	303	6	303	5	264	5	264	5	264	5	264	5	264	HS 2*
2	50	2	50	2	50	2	50	2	50	2	50	2	50	2	50	2	50	1	32	1	32	1	32	HS 3*
11	395	11	395	11	395	11	395	10	369	10	368	10	368	10	387	10	387	10	387	10	387	10	387	HSR 1*
7	302	7	302	7	302	6	224	6	224	6	224	6	224	6	224	6	224	6	224	6	224	6	224	HSR 2*
																								HSR 3*
																								HSR 4*
5	81	5	81	5	81	4	67	4	67	4	67	4	67	4	67	4	67	4	67	4	67	5	77	CH
2	22	2	22	2	22	2	22	2	22	2	22	2	22	1	7	2	52	2	22	2	22	2	22	F
																								PENS 2*
336	46.258	342	47.086	347	47.355	345	47.311	343	47.319	349	48.719	352	49.172	355	49.962	354	49.931	357	49.976	358	49.826	358	49.826	TOTAL



IBIZA. EVOLUCIÓ DE LA CAPACITAT D'ALLOTJAMENT

7.9

IBIZA. EVOLUCIÓN DE LA CAPACIDAD DE ALOJAMIENTO / IBIZA. EVOLUTION OF ACCOMMODATION CAPACITY

Tipus d'establiment	1988		1989		1990		1991		1992		1993		1994		1995		1996		1997		1998	
	establ.	plazas	establ.	plazas	establ.	plazas	establ.	plazas	establ.	plazas	establ.	plazas	establ.	plazas	establ.	plazas	establ.	plazas	establ.	plazas	establ.	plazas
Tipo de establecimiento Establishment type	establ.	plazas beds	establ.	plazas beds	establ.	plazas beds	establ.	plazas beds	establ.	plazas beds	establ.	plazas beds	establ.	plazas beds	establ.	plazas beds	establ.	plazas beds	establ.	plazas beds	establ.	plazas beds
A 1 LI	177	12.016	188	13.190	197	13.695	190	13.769	178	13.205	165	10.637	156	9.917	158	10.167	157	10.223	155	10.233	154	10.265
A 2 LI	39	6.008	45	6.895	54	7.715	53	7.779	54	7.592	61	7.891	62	8.196	63	8.113	65	8.205	70	8.603	71	8.650
A 3 LI	14	3.461	16	3.573	20	3.802	23	4.243	21	3.954	20	4.664	23	5.082	25	5.239	26	5.271	29	5.205	31	5.319
A 4 LI																						
HR																	1	32	1	32	1	32
AG													2	17	2	17	3	25	5	55	6	64
TI																						
CT T	1	309	1	309	1	309	1	309	1	309	1	309	1	309	2	660	2	660	1	300	1	300
CT S	1	249	1	249	1	249	1	249	1	249	1	249	1	249	1	249	2	649	1	249	1	249
CT P	3	1.025	3	1.025	3	1.025	3	1.025	3	1.025	3	1.025	3	1.025	3	1.049	3	1.049	4	1.449	4	1.449
CT LUXE																						
CV 1*	1	562	1	562	1	562	1	562	1	562	1	562	1	562	1	562	1	562	1	562	1	562
CV 2*	2	1.334	3	1.934	3	2.403	3	2.776	3	2.776	3	2.405	4	2.727	4	2.767	4	2.767	4	2.807	4	2.807
CV 3*			2	750	2	750	2	750	2	750	2	750	2	750	2	750	2	750	2	750	2	750
H 1*	27	4.452	27	4.010	27	4.010	26	3.945	26	3.945	26	2.845	14	1.901	10	1.537	8	711	9	1.373	9	1.427
H 2*	29	7.673	30	8.148	31	8.285	34	8.925	34	8.925	34	9.366	26	8.229	27	8.375	28	8.539	28	8.539	28	8.539
H 3*	57	22.782	58	23.085	60	24.258	62	25.123	62	25.123	64	26.120	53	22.132	53	22.229	54	22.895	54	22.565	54	22.565
H 4*	8	2.209	8	2.209	9	3.072	9	3.072	9	3.072	6	2.158	4	1.875	5	1.915	5	1.915	6	2.269	6	2.269
H 5*											1	104	1	104	1	116	1	116	1	116	1	116
HR 1*													10	773	10	806	9	696	10	904	8	663
HR 2*													9	1.338	10	1.468	11	1.578	8	1.138	11	1.634
HR 3*													3	888	3	888	3	888	4	582	5	713
HR 4*													2	283	2	283	2	283	3	302	3	302
HR 5*																						
HA 1*																						
HA 2*																					1	270
HA 3*													7	2.930	8	3.450	8	3.450	8	3.450	9	3.540
HA 4*																			1	1.035	2	1.055
HA 5*																						
RA 1*													2	100	2	100	2	100	2	100	2	100
RA 2*													1	84	1	84	1	84	1	84	1	84
RA 3*																						
RA 4*																					1	42
RA 5*																						
HS 1*	61	3.079	62	3.173	62	3.173	62	3.173	62	3.173	52	2.592	16	669	16	563	15	514	14	466	13	387
HS 2*	36	2.263	36	2.415	37	2.509	37	2.473	37	2.473	35	2.114	8	618	9	773	9	773	9	773	9	659
HS 3*	3	380	3	380	3	380	3	380	3	380	3	257	2	200	2	200	2	200	2	200	2	200
HSR 1*	1	34	1	34	1	34	1	34	1	34	1	34	33	1.809	35	1.809	36	1.781	38	1.875	38	1.875
HSR 2*													27	1.521	26	1.455	27	1.553	27	1.791	28	1.765
HSR 3*													1	57	1	57	1	57	1	57	2	71
HSR 4*																						
CH	70	1.082	70	1.082	61	993	55	936	41	765	34	626	30	540	30	546	27	496	27	497	27	497
F													4	84	4	84	3	63	3	63	3	89
PENS 2*																						
TOTAL	530	68.918	553	72.273	573	77.224	566	79.523	539	78.312	513	74.708	508	74.969	516	76.311	518	76.885	529	78.424	539	79.309





IBIZA. EVOLUCIÓ DE LA CAPACITAT D'ALLOTJAMENT

IBIZA. EVOLUCIÓN DE LA CAPACIDAD DE ALOJAMIENTO / IBIZA. EVOLUTION OF ACCOMMODATION CAPACITY

7.9

1999		2000		2001		2002		2003		2004		2005		2006		2007		2008		2009		Tipus d'establiment	
establ.	plazas	establ.	plazas	establ.	plazas	establ.	plazas	establ.	plazas	establ.	plazas	establ.	plazas	establ.	plazas	establ.	plazas	establ.	plazas	establ.	plazas		
establ. establ.	plazas beds	establ. establ.	plazas beds	establ. establ.	plazas beds	establ. establ.	plazas beds	establ. establ.	plazas beds	establ. establ.	plazas beds	establ. establ.	plazas beds	establ. establ.	plazas beds	establ. establ.	plazas beds	establ. establ.	plazas beds	establ. establ.	plazas beds	Tipo de establecimiento Establishment type	
154	10.265	154	10.244	151	10.176	152	10.196	148	10.037	146	10.044	146	9.946	143	9.745	144	9.775	141	9.511	142	9.107	A 1 LI	
72	8.686	71	8.607	71	8.607	70	8.508	72	8.641	72	8.643	69	8.435	68	8.312	68	8.312	70	8.486	65	7.468	A 2 LI	
31	5.293	32	5.120	32	4.876	34	5.205	37	5.380	40	5.587	38	5.525	37	5.489	36	5.103	37	5.175	36	7.572	A 3 LI	
										1	29	1	29	1	29	1	29	1	29	1	29	A 4 LI	
1	32	1	32	2	48	2	48	2	48	2	48	3	76	3	76	3	76	3	76	3	76	HR	
7	84	7	84	7	84	9	111	11	155	14	197	14	210	14	226	14	226	14	226	19	320	AG	
																						TI	
1	300	1	300	1	300									1	300	1	300	1	300	1	300	CT T	
1	249	1	249	1	249	1	249	1	249	1	249	1	249	1	249					3	1.049	CT S	
4	1.449	4	1.449	3	1.049	3	1.049	3	1.049	3	1.049	3	1.049	2	674	3	923	3	923	1	249	CT P	
																							CT LUXE
1	562	1	562	1	562	1	562	1	562	1	562	1	562									CV 1*	
4	2.807	4	2.807	4	2.807	4	2.807	4	2.807	4	2.737	4	2.737	4	2.737	4	2.781	4	2.781	4	2.781	CV 2*	
2	750	2	750	2	750	2	750	2	750	2	750	2	750	3	1.312	3	1.312	3	1.312	3	1.312	CV 3*	
8	1.271	7	609	6	554	6	554	6	554	6	554	5	417	5	417	6	554	6	554	4	270	H 1*	
28	8.539	29	8.776	30	8.831	29	8.553	29	8.553	29	8.553	28	8.049	26	7.254	26	7.254	24	6.684	24	5.885	H 2*	
55	22.731	55	22.985	54	22.779	52	21.824	50	20.934	50	20.934	48	20.455	50	21.238	51	21.228	53	21.798	51	21.027	H 3*	
6	2.269	7	2.611	7	2.463	10	3.806	12	4.696	12	4.696	14	5.381	14	5.381	15	5.678	15	5.678	18	6.050	H 4*	
1	116	1	116	1	116	1	116	1	116	1	116	1	116	1	116	2	461	2	461	4	507	H 5*	
8	663	8	663	8	663	8	663	8	663	7	581	7	581	7	581	7	581	7	581	7	581	HR 1*	
11	1.634	9	1.311	9	1.311	9	1.311	9	1.311	9	1.311	9	1.311	9	1.311	9	1.311	9	1.311	9	1.311	HR 2*	
5	713	5	713	5	713	5	713	5	713	5	713	5	713	5	713	5	713	5	713	5	713	HR 3*	
3	302	3	302	2	218	2	218	2	218	2	218	2	218	2	218	2	218	2	218	2	218	HR 4*	
																							HR 5*
				8	663			1	104	1	104	1	104	1	104	1	104	1	104	1	104	HA 1*	
2	483	2	483	2	483	2	483	2	483	2	483	2	483	2	483	2	483	2	483	2	483	HA 2*	
9	3.584	10	3.705	10	3.705	10	3.705	12	4.652	12	4.652	12	4.652	12	4.652	12	4.652	13	4.836	12	4.652	HA 3*	
2	1.055	2	1.055	3	1.104	5	1.344	6	1.490	6	1.490	6	1.490	6	1.490	6	1.490	6	1.490	7	1.861	HA 4*	
																							HA 5*
2	100	2	100	2	100	2	100	2	100	2	100	2	100	2	100	2	100	2	100	2	100	RA 1*	
1	84	3	448	3	448	3	448	3	448	3	448	2	264	2	264	3	448	3	448	3	448	RA 2*	
		1	258	1	258	1	258	1	258	1	258	1	258	1	258	1	258	1	258	1	258	RA 3*	
1	42	1	42	1	42	1	42	1	42	1	42	1	42	1	42	1	42	1	42	1	42	RA 4*	
																							RA 5*
13	387	13	387	13	395	13	395	13	395	13	395	13	395	13	395	13	395	13	395	13	395	HS 1*	
9	659	9	659	9	659	9	659	9	659	9	659	9	659	9	659	9	659	9	659	9	659	HS 2*	
2	200	2	200	2	200	2	200	2	200	2	200	2	200	2	200	2	200	1	16	2	200	HS 3*	
38	1.875	39	1.923	39	1.923	38	1.889	38	1.889	38	1.889	38	1.889	38	1.889	38	1.889	38	1.889	37	1.815	HSR 1*	
28	1.813	28	1.813	28	1.813	28	1.813	28	1.813	28	1.813	28	1.813	27	1.778	27	1.778	26	1.764	27	1.820	HSR 2*	
2	71	2	71	2	71	2	71	2	71	2	71	2	71	2	71	2	71	2	71	2	71	HSR 3*	
																							HSR 4*
27	497	27	497	27	497	28	508	29	546	29	546	29	546	29	546	28	539	28	539	28	539	CH	
3	89	3	89	3	89	3	89	3	89	3	89	3	89	3	89	3	89	3	89	3	89	F	
																							PENS 2*
542	79.654	546	80.020	550	79.606	547	79.247	555	80.675	559	80.810	552	79.864	546	79.398	550	80.032	549	80.000	552	80.319	TOTAL	




FORMENTERA. EVOLUCIÓ DE LA CAPACITAT D'ALLOTJAMENT

7.10

FORMENTERA. EVOLUCIÓN DE LA CAPACIDAD DE ALOJAMIENTO / FORMENTERA. EVOLUTION OF ACCOMMODATION CAPACITY

Tipus d'establiment Tipo de establecimiento Establishment type	1988		1989		1990		1991		1992		1993		1994		1995		1996		1997		1998	
	establ. establ.	plazas plazas beds	establ. establ.	plazas plazas beds	establ. establ.	plazas plazas beds	establ. establ.	plazas plazas beds	establ. establ.	plazas plazas beds	establ. establ.	plazas plazas beds	establ. establ.	plazas plazas beds	establ. establ.	plazas plazas beds	establ. establ.	plazas plazas beds	establ. establ.	plazas plazas beds	establ. establ.	plazas plazas beds
A 1 LI	55	2.382	60	2.628	64	2.723	64	2.778	64	2.778	67	1.981	64	1.921	63	1.909	62	1.882	62	1.984	62	1.984
A 2 LI	3	546	3	546	3	546	3	546	4	586	8	794	8	794	8	794	8	794	8	794	8	794
A 3 LI			1	45	2	126	2	126	3	150	2	126	3	170	4	182	4	182	5	246	5	246
A 4 LI																						
HR																						
AG																						
TI																						
CT T																						
CT S																						
CT P																						
CT LUXE																						
CV 1*																						
CV 2*																						
CV 3*	1	251	1	251	1	251	1	251	1	251	2	1.499	2	1.193	2	1.193	2	1.193	2	1.193	2	1.193
H 1*	1	82	1	82	1	82	1	114	1	114	2	155	2	155	2	155	2	155	3	219	3	219
H 2*																						
H 3*	1	649	1	649	1	649	1	649	1	649	1	609	1	609	2	823	1	214	1	214	1	214
H 4*	1	682	1	682	1	682	1	682	1	682	1	623	1	623	1	623	2	1.232	2	1.232	2	1.232
H 5*																						
HR 1*																						
HR 2*																						
HR 3*																						
HR 4*																						
HR 5*																						
HA 1*																						
HA 2*																						
HA 3*																						
HA 4*																						
HA 5*																						
RA 1*																						
RA 2*																						
RA 3*																						
RA 4*																						
RA 5*																						
HS 1*	27	1.528	27	1.528	26	1.530	24	1.504	24	1.504	22	1.202	16	926	15	834	15	833	14	801	13	723
HS 2*	4	383	4	383	4	383	4	383	4	383	5	478	3	274	3	274	3	274	3	274	3	274
HS 3*	1	45	1	45	1	45	1	45	1	45	1	34	1	124	1	92	1	92	1	92	2	170
HSR 1*													6	276	6	276	6	276	6	276	6	276
HSR 2*													1	80	1	80	1	80	3	125	3	125
HSR 3*													1	34	1	34	1	34	1	34	1	34
HSR 4*																						
CH	16	247	16	247	16	247	14	230	13	219	12	211	10	145	9	142	9	142	8	125	8	125
F													2	58	2	58	2	58	1	30	1	30
PENS 2*																						
TOTAL	110	6.795	116	7.086	120	7.264	116	7.308	117	7.361	123	7.712	121	7.382	120	7.469	119	7.441	120	7.639	120	7.639





FORMENTERA. EVOLUCIÓ DE LA CAPACITAT D'ALLOTJAMENT

FORMENTERA. EVOLUCIÓN DE LA CAPACIDAD DE ALOJAMIENTO / FORMENTERA. EVOLUTION OF ACCOMMODATION CAPACITY

7.10

1999		2000		2001		2002		2003		2004		2005		2006		2007		2008		2009		Tipus d'establiment Establishment type
establ.	plazas	establ.	plazas	establ.	plazas	establ.	plazas	establ.	plazas	establ.	plazas	establ.	plazas	establ.	plazas	establ.	plazas	establ.	plazas	establ.	plazas	
establ.	plazas beds	establ.	plazas beds	establ.	plazas beds	establ.	plazas beds	establ.	plazas beds	establ.	plazas beds	establ.	plazas beds	establ.	plazas beds	establ.	plazas beds	establ.	plazas beds	establ.	plazas beds	Tipo de establecimiento Establishment type
62	1.984	62	1.984	62	1.984	62	1.984	62	1.979	62	1.979	62	1.979	62	1.979	62	1.979	62	1.979	62	1.979	A 1 LI
8	794	8	794	8	794	8	794	8	794	8	794	8	794	8	794	8	794	8	794	8	794	A 2 LI
5	246	5	246	5	246	5	246	5	246	5	246	5	246	5	246	5	246	5	246	5	246	A 3 LI
																						A 4 LI
																		1	12	1	12	HR
																						AG
																						TI
																						CT T
																						CT S
																						CT P
																						CT LUXE
																						CV 1*
																						CV 2*
2	1.193	2	1.193	2	1.193	2	1.193	2	1.193	2	1.193	2	1.193	2	1.193	2	1.193	2	1.193	2	1.193	CV 3*
3	219	3	254	3	254	3	254	3	254	3	254	3	254	3	254	3	254	3	254	3	254	H 1*
														1	49	1	49	1	49	1	49	H 2*
1	214	1	214	1	214	1	214	1	214	1	214	1	214	1	214	1	214	1	214	1	214	H 3*
2	1.232	2	1.232	2	1.232	2	1.232	2	1.232	2	1.232	2	1.232	2	1.232	2	1.232	2	1.232	2	1.232	H 4*
																						H 5*
																						HR 1*
																						HR 2*
																						HR 3*
																						HR 4*
																						HR 5*
																						HA 1*
																						HA 2*
																						HA 3*
																						HA 4*
																						HA 5*
																						RA 1*
																						RA 2*
																						RA 3*
																						RA 4*
																						RA 5*
14	801	13	723	13	723	13	751	13	751	12	677	12	677	11	595	11	595	11	595	11	595	HS 1*
3	274	3	274	3	274	3	274	3	274	4	348	4	348	4	348	4	348	4	348	4	348	HS 2*
1	92	2	170	2	170	2	170	2	170	2	170	2	170	3	252	3	252	3	252	3	252	HS 3*
6	276	6	276	6	276	6	276	6	276	6	276	6	276	5	227	5	227	5	227	5	227	HSR 1*
3	125	3	125	3	125	3	125	3	125	2	45	1	17	1	17	2	45	2	45	2	45	HSR 2*
1	34	1	34	1	34	1	34	1	34	2	113	2	113	2	113	2	113	2	113	2	113	HSR 3*
																						HSR 4*
8	125	8	125	8	125	8	125	8	125	8	125	8	125	8	125	8	125	8	125	8	125	CH
1	30	1	30	1	30	1	30	1	30	1	30	1	30	1	30	1	30	1	30	1	30	F
																						PENS 2*
120	7.639	120	7.674	120	7.674	120	7.702	120	7.697	120	7.696	119	7.668	119	7.668	120	7.696	121	7.708	121	7.708	TOTAL




DISTRIBUCIÓ DEL NOMBRE DE PLACES PER TIPUS D'ALLOTJAMENT I MUNICIPI

7.11

DISTRIBUCIÓN DEL NÚMERO DE PLAZAS POR TIPO DE ALOJAMIENTO Y MUNICIPIO / DISTRIBUTION OF BEDS ACCORDING TO ACCOMMODATION TYPE AND MUNICIPALITY

Municipi Municipio / Municipality	A 1 LI	A 2 LI	A 3 LI	A 4 LI	HR	AG	TI	CT T	CT S	CT P	CT LUXE	CV 1*	CV 2*	CV 3*	H 1*	H 2*	H 3*	H 4 *	H 5*	HR 1*	HR 2*	HR 3*	HR 4 *	
Nombre de places Número de plazas / Number of beds																								
MALLORCA																								
ALARÓ					50	12	30																	
ALCÚDIA	499	2.720	4.892			34	54										7.935	2.406						
ALGAIDA					31	20	10										28							
ANDRATX	54		446			14	8										407	1.679	330					
ARTÀ	38				50	61	40										16							
BANYALBUFAR							35										121							
BINISSALEM																								33
BÚGER						12																		
BUNYOLA						128												38						
CALVIÀ	1.698	4.707	4.460	973		52							1.118	203	2.285	19.118	11.246	834	27					
CAMPANET					50	33	12																	
CAMPOS					20	231										37								
CAPDEPERA	654	579	1.511		36	32									305	322	4.288	2.733	437					
COSTITX							16																	
DEIÀ						16	16																	
ESPORLES						105																		
ESTELLENC						10	26																	
FELANITX	330	1.832	549		74	111									48	101	1.612	1.452	20					
FORNALUTX						25	29																	
INCA					30	6																		
LLORET DE VISTALEGRE						38																		
LLOSETA						9	16																	
LLUBÍ							6																	
LLUCMAJOR	120			936	4	141							660			2.303	6.451	1.004	493					
MANACOR	1.063	579	123		98	195									222	441	5.461	695						
MARIA DE LA SALUT						22	16																	
MARRATXÍ						16																		
MONTÚIRI					95	38																		
MURO		426	1.262		30																			
PALMA	356	942	930		25		11				500				805	1.820	20.402	9.518	1.447	98	51	239		
PETRA						16	6																	
POLLENÇA	355	601	1.438		46	86	72								47	190	1.651	470	283	39			12	
PORRERES					49	57																		
PUIGPUNYENT			25		96	20																		
SA POBLA						28																		
SANT LLORENÇ DES CARDESSAR	475	433	1.773	184	44	74									175	508	3.092	6.297	608	45	177			
SANTA EUGÈNIA						10																		
SANTA MARGALIDA	270	285			50	76									276	154	5.828	875						
SANTA MARIA DEL CAMÍ					41	22																		
SANTANYÍ	232	2.247	1.322			44	31								76	244	3.304	812	759					
SELVA						124	54																	
SENCELLES					39	14	4																	
SES SALINES	254	72	116		18	24											1.320	1.783						
SINEU						20	34										12	16						
SÓLLER	18		82		16	103	119								63	809	1.005	182	74					
SON SERVERA	958	702	1.029		45	60	10								474	452	2.048	1.094						
VALLDEMOSSA					32	77	28																	
VILAFRANCA DE BONANY						20																		
TOTAL MALLORCA	7.374	16.125	19.958	2.093	1.069	2.236	683				500		660	1.118	2.694	9.818	84.900	46.490	5.553	209	228	251	156	





DISTRIBUCIÓ DEL NOMBRE DE PLACES PER TIPUS D'ALLOTJAMENT I MUNICIPI

DISTRIBUCIÓN DEL NÚMERO DE PLAZAS POR TIPO DE ALOJAMIENTO Y MUNICIPIO / DISTRIBUTION OF BEDS ACCORDING TO ACCOMMODATION TYPE AND MUNICIPALITY

7.11

HR 5*	HA 1*	HA 2*	HA 3*	HA 4*	HA 5*	RA 1*	RA 2*	RA 3*	RA 4*	RA 5*	HS 1*	HS 2*	HS 3*	HSR 1*	HSR 2*	HSR 3*	HSR 4*	CH	F	PENS 2*	TOTAL Plazas Beds	TOTAL Establ.	Municipi Municipio / Municipality				
			615	4.144	2.686						147			55	21	39				32		113	5	ALARÓ			
																						26.258	85	ALCÚDIA			
																						89	4	ALGAIDA			
				192	354						40	30				28						3.582	19	ANDRATX			
					89						15	12										321	15	ARTÀ			
												75										231	6	BANYALBUFAR			
																						33	1	BINISALEM			
																						12	1	BÚGER			
																						196	12	BUNYOLA			
	610	159	7.938	2.645							81	446	49	345	180	86			13			59.273	258	CALVIÀ			
																						95	4	CAMPANET			
																						329	19	CAMPOS			
	106	155	1.690	3.702							1.143	291	22	235	83					68		18.392	116	CAPDEPERA			
																						16	1	COSTITX			
											14										17	430	7	DEIÀ			
											16											158	8	ESPORLES			
																						137	4	ESTELLENC			
					62						35			75								6.290	54	FELANITX			
																						116	6	FORNALUTX			
																						36	2	INCA			
																						38	2	LLORET DE VISTALEGRE			
																						25	2	LLOSETA			
																						6	1	LLUBÍ			
			346								161			153	80						20	12.872	60	LLUCMAJOR			
			2.612	2.957							111	46							94			14.697	62	MANACOR			
																						38	4	MARIA DE LA SALUT			
																						16	1	MARRATXÍ			
																						133	5	MONTUÏRI			
					218																	16.521	40	MURO			
		355	4.139	4.968							201	389	118	776	427					228	12	43.202	229	PALMA			
			1.599	2.453																		22	3	PETRA			
																						7.317	79	POLLENÇA			
			721	849							60	127		80	167						23	106	4	PORRERES			
																						141	5	PUIGPUNYENT			
																						39	3	SA POBLA			
																					11	39	3	SA POBLA			
			5.287	5.229								94		34	71							24.716	95	SANT LLORENÇ DES CARDESSAR			
																						10	1	SANTA EUGÈNIA			
			604	4.170							141	68	142	64								13.003	60	SANTA MARGALIDA			
																						63	3	SANTA MARIA DEL CAMÍ			
		81	5.096	1.164	94						400	274		279	199					80	70	16.808	116	SANTANYÍ			
																						178	10	SELVA			
																						57	3	SENCELLES			
					156						79	42				54						3.918	36	SES SALINES			
																						82	6	SINEU			
											171				87							2.744	42	SÓLLER			
			1.252	3.105	136						49	164		193	114							11.923	83	SON SERVERA			
		110									16											263	9	VALLDEMOSSA			
																						20	1	VILAFRANCA DE BONANY			
	716	1.475	35.620	34.589	448						2.880	2.058	331	2.330	1.526	140						566	248	23	285.065	1.592	TOTAL MALLORCA



DISTRIBUCIÓ DEL NOMBRE DE PLACES PER TIPUS D'ALLOTJAMENT I MUNICIPI

7.12

DISTRIBUCIÓN DEL NÚMERO DE PLAZAS POR TIPO DE ALOJAMIENTO Y MUNICIPIO / DISTRIBUTION OF BEDS ACCORDING TO ACCOMMODATION TYPE AND MUNICIPALITY

Municipi Municipio / Municipality	A 1 LI	A 2 LI	A 3 LI	A 4 LI	HR	AG	TI	CT T	CT S	CT P	CT LUXE	CV 1*	CV 2*	CV 3*	H 1*	H 2*	H 3*	H 4 *	H 5*	HR 1*	HR 2*	HR 3*	HR 4 *	
Nombre de places Número de plazas / Number of beds																								
MENORCA																								
ALAIOR	517	1.625	446							939					44		1.505							
CIUTADELLA	4.776	5.040	1.978		73	23								816	55	81	3.743	1.251	154	29	82	80		
ES CASTELL					18	23									76		471	140						
ES MERCADAL	1.456	769	378				12										1.485							
ES MIGJORN GRAN		1.374	77														845	513						
FERRERIES	50		22			19		100										656						
MAÓ	16	122				29	16									32	166	156						
SANT LLUÍS	653	594	1.208		28	26	16										766	1.338						
TOTAL MENORCA	7.468	9.524	4.109		119	120	44	100		939				816	175	113	8.981	4.054	154	29	82	80		
IBIZA																								
IBIZA	2.146	1.241	1.200									1.042			84	2.144	2.409	2.731	46	169	411	277	199	
SANT ANTONI DE PORTMANY	2.611	1.817	152		28	44			274						186	2.002	3.007	588		412	676			
SANT JOAN DE LABRITJA	594	339	298	29	48	94							912				2.191		116					
SANT JOSEP DE SA TALAIA	1.603	2.173	1.959			8			400			780			1.238	6.926	1.291				84	19	19	
SANTA EULÀRIA DES RIU	2.153	1.898	3.963			174		300	375	249		959	400		501	6.494	1.440	345			140	417		
TOTAL IBIZA	9.107	7.468	7.572	29	76	320		300	1.049	249		2.781	1.312	270	5.885	21.027	6.050	507	581	1.311	713	218		
FORMENTERA																								
TOTAL FORMENTERA	1.979	794	246			12								1.193	254	49	214	1.232						
TOTAL ILLES BALEARS	25.928	33.911	31.885	2.122	1.264	2.688	727	400	1.049	1.188	500	3.441	4.439	3.393	15.865	115.122	57.826	6.214	819	1.621	1.044	374		






DISTRIBUCIÓ DEL NOMBRE DE PLACES PER TIPUS D'ALLOTJAMENT I MUNICIPI

DISTRIBUCIÓN DEL NÚMERO DE PLAZAS POR TIPO DE ALOJAMIENTO Y MUNICIPIO / DISTRIBUTION OF BEDS ACCORDING TO ACCOMMODATION TYPE AND MUNICIPALITY

7.12

HR 5*	HA 1*	HA 2*	HA 3*	HA 4*	HA 5*	RA 1*	RA 2*	RA 3*	RA 4*	RA 5*	HS 1*	HS 2*	HS 3*	HSR 1*	HSR 2*	HSR 3*	HSR 4*	CH	F	PENS 2*	TOTAL Places	TOTAL Establ.	Municipi Municipio / Municipality	
																						Plazas Beds		Nombre de places Número de plazas / Number of beds
											29			48	48							6.705	37	ALAIOR
			564	940							11	36		64	73			30				22.937	195	CIUTADELLA
			1.610	2.932				367			31	51		61								1.238	11	ES CASTELL
		588	512	736			816					46	32	64	80							6.974	38	ES MERCADAL
								429										23	7			3.268	14	ES MIGJORN GRAN
						72														15		934	9	FERRERIES
			908	90				140			37			150				24				1.886	21	MAÓ
					1.062						39	131			23							5.884	33	SANT LLUÍS
		588	3.594	4.698	1.062	72	816	936			147	264	32	387	224			77	22			49.826	358	TOTAL MENORCA
			213	1.113							127	75	184	409	180	71		270				16.741	128	IBIZA
	104		923	338			184				36	301		1.029	1.088			212				16.012	139	SANT ANTONI DE PORTMANY
											20	21		118	212			17				5.009	43	SANT JOAN DE LABRITJA
		270	1.672	1.104		100	180	258	42		44		16	13				12				20.211	101	SANT JOSEP DE SA TALAIA
			944	419			84				126	262		246	340			28	89			22.346	141	SANTA EULÀRIA DES RIU
	104	483	4.652	1.861		100	448	258	42		353	659	200	1.815	1.820	71		539	89			80.319	552	TOTAL IBIZA





Restaurants, cafeteries i bars 8

Restaurantes, cafeterías y bares
Restaurants, cafeterias and bars

Nombre i capacitat dels restaurants <i>Número y capacidad de los restaurantes / Number and capacity of the restaurants</i>	8.1
Nombre i capacitat de les cafeteries <i>Número y capacidad de las cafeterías / Number and capacity of the cafeterias</i>	8.2
Nombre i capacitat dels bars <i>Número y capacidad de los bares / Number and capacity of the bars</i>	8.3

NOMBRE I CAPACITAT DELS RESTAURANTS

8.1

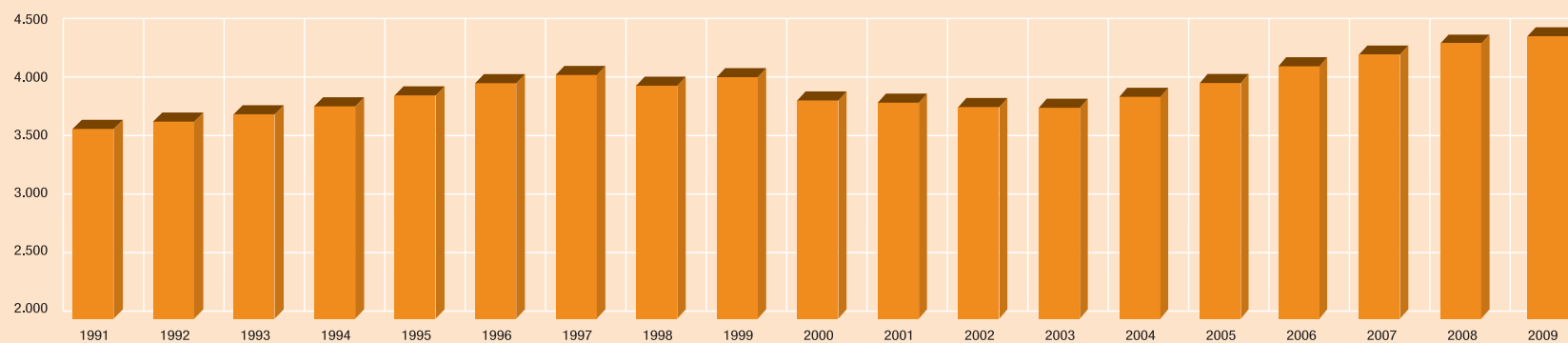
NÚMERO Y CAPACIDAD DE LOS RESTAURANTES / NUMBER AND CAPACITY OF THE RESTAURANTS

Veure notes metodològiques
Ver notas metodológicas
See notes on methodology

	2008		2009		2009-2008	
	Establiments <i>Establecimientos</i> <i>Establishments</i>	Places <i>Plazas</i> <i>Places</i>	Establiments <i>Establecimientos</i> <i>Establishments</i>	Places <i>Plazas</i> <i>Places</i>	Establiments <i>Establecimientos</i> <i>Establishments</i>	Places <i>Plazas</i> <i>Places</i>
Mallorca	2.927	202.124	3.002	208.150	▲ 75	▲ 6.026
Menorca	470	30.833	473	30.942	▲ 3	▲ 109
Ibiza	855	67.077	858	66.477	▲ 3	▼ 600
Formentera	110	7.983	110	7.983		
TOTAL	4.362	308.017	4.443	313.552	▲ 81	▲ 5.535

Categories <i>Categorías</i> <i>Categories</i>	NRE. D'ESTABLIMENTS - NRE. DE PLACES / N° ESTABLECIMIENTOS - N° DE PLAZAS / No. OF ESTABLISHMENTS - No. OF PLACES																		
	1991	1992	1993	1994	1995	1996	1997	1998	1999	2000	2001	2002	2003	2004	2005	2006	2007	2008	2009
ESTABL.	3.621	3.685	3.747	3.830	3.905	4.020	4.100	4.008	4.069	3.863	3.860	3.823	3.815	3.897	4.021	4.174	4.269	4.362	4.443
PLACES / PLAZAS / PLACES	219.459	222.943	228.198	234.649	239.581	248.739	255.323	250.198	256.362	245.631	247.688	253.152	255.610	269.129	280.109	294.299	301.731	308.017	313.552

Evolució nre. d'establiments
Evolución n° de establecimientos
Evolution no. of establishments



Fonts del capítol
Fuentes del capítulo
Chapter sources:
Consell Insular d'Eivissa
Consell Insular de Formentera
Consell Insular de Menorca
Conselleria de Turisme.
Govern de les Illes Balears

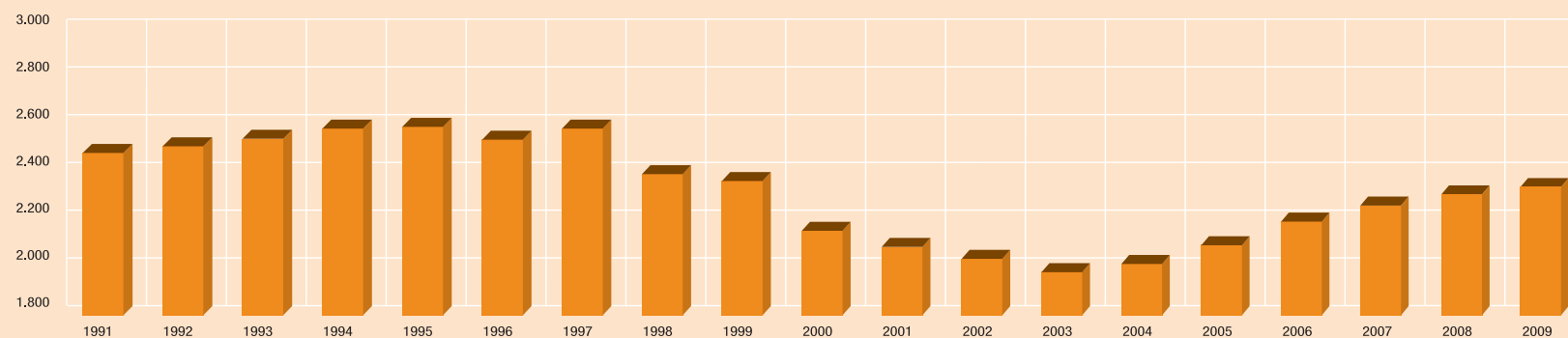




	2008		2009		2009-2008	
	Establiments <i>Establecimientos</i> <i>Establishments</i>	Places <i>Plazas</i> <i>Places</i>	Establiments <i>Establecimientos</i> <i>Establishments</i>	Places <i>Plazas</i> <i>Places</i>	Establiments <i>Establecimientos</i> <i>Establishments</i>	Places <i>Plazas</i> <i>Places</i>
Mallorca	1.588	79.474	1.630	81.493	▲ 42	▲ 2.019
Menorca	204	9.681	210	9.990	▲ 6	▲ 309
Ibiza	474	25.585	483	25.739	▲ 9	▲ 154
Formentera	38	1.718	38	1.718		
TOTAL	2.304	116.458	2.361	118.940	▲ 57	▲ 2.482

Categorías <i>Categorías</i> <i>Categories</i>	NRE. D'ESTABLIMENTS - NRE. DE PLACES / N° ESTABLECIMIENTOS - N° DE PLAZAS / No. OF ESTABLISHMENTS - No. OF PLACES																		
	1991	1992	1993	1994	1995	1996	1997	1998	1999	2000	2001	2002	2003	2004	2005	2006	2007	2008	2009
ESTABL.	2.472	2.497	2.529	2.571	2.579	2.522	2.568	2.382	2.353	2.155	2.085	2.030	1.980	2.006	2.090	2.188	2.251	2.304	2.361
PLACES / PLAZAS / PLACES	116.266	118.031	119.354	121.883	123.726	112.886	113.549	99.756	98.508	92.946	90.977	90.898	88.290	93.272	99.565	109.462	113.116	116.458	118.940

Evolució nre. d'establiments
Evolución n° de establecimientos
Evolution no. of establishments




NOMBRE I CAPACITAT DELS BARS

8.3

NÚMERO Y CAPACIDAD DE LOS BARES / *NUMBER AND CAPACITY OF THE BARS*

	2008		2009		2009-2008	
	Establiments <i>Establecimientos</i> <i>Establishments</i>	Places <i>Plazas</i> <i>Places</i>	Establiments <i>Establecimientos</i> <i>Establishments</i>	Places <i>Plazas</i> <i>Places</i>	Establiments <i>Establecimientos</i> <i>Establishments</i>	Places <i>Plazas</i> <i>Places</i>
Mallorca	3.558	131.781	3.435	129.995	▼ 123	▼ 1.786
Menorca	376	16.949	386	17.485	▲ 10	▲ 536
Ibiza	481	27.538	486	27.035	▲ 5	▼ 503
Formentera	50	2.433	50	2.433		
TOTAL	4.465	178.701	4.357	176.948	▼ 108	▼ 1.753





Productes turístics 9

Productos turísticos / Tourist products

Turisme nàutic 9.1
Turismo náutico / Nautical tourism

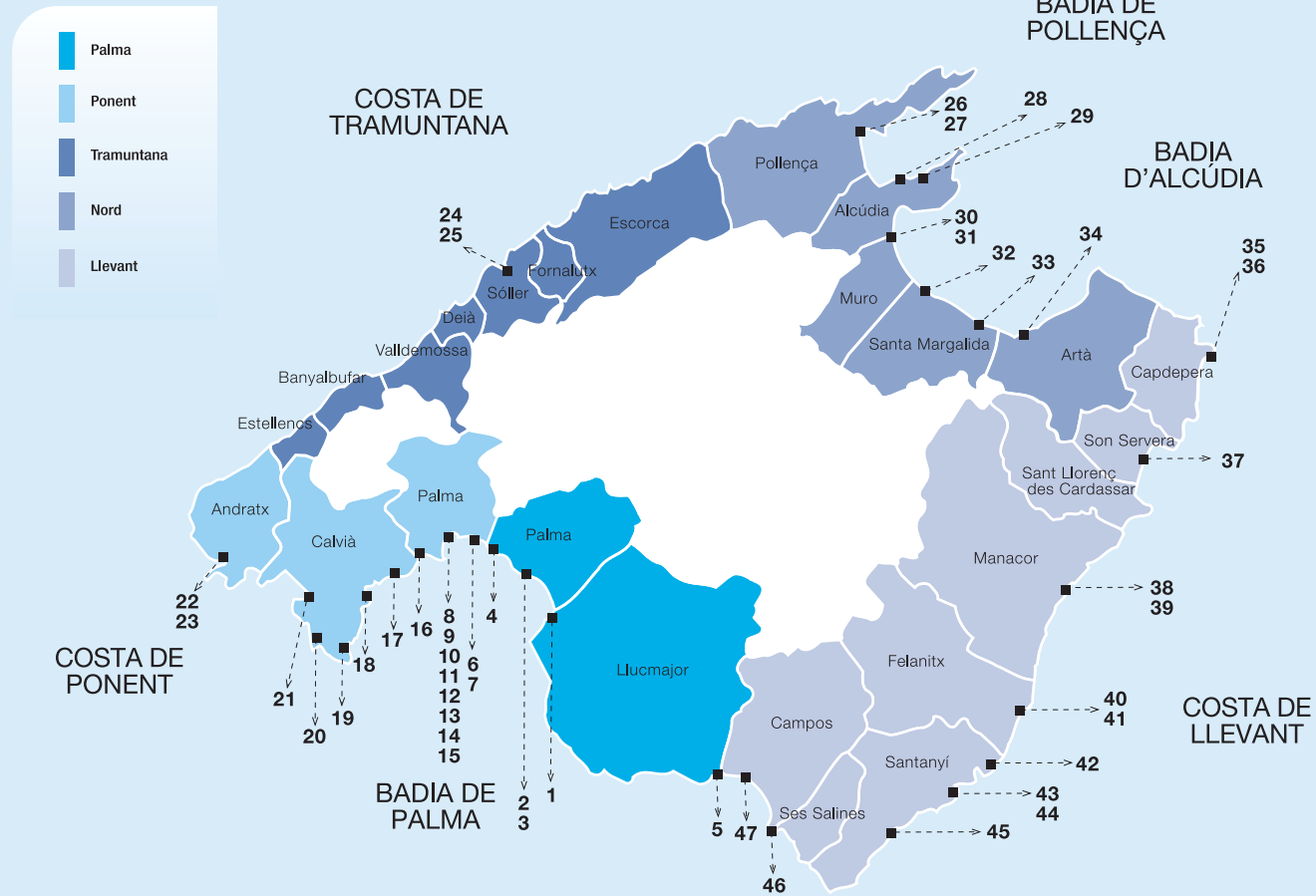
Turisme de creuers 9.2
Turismo de cruceros / Cruise tourism

Turisme de golf 9.3
Turismo de golf / Golf tourism

Cicloturisme 9.4
Cicloturismo / Cycle tourism



MALLORCA



Fonts / Fuentes / Sources:

ANADE

Asociación de Clubs Náuticos de Baleares (ACNB)

Autoridad Portuaria de Baleares. Puertos del Estado. Ministerio de Fomento

Ports de les Illes Balears. Conselleria de Medi Ambient. Govern de les Illes Balears

Ports / Puertos / Ports





TURISME NÀUTIC. PORTS AMB EMBARCACIONS ESPORTIVES A LES ILLES BALEARS

TURISMO NÁUTICO. PUERTOS CON EMBARCACIONES DEPORTIVAS EN LAS ILLES BALEARS / NAUTICAL TOURISM. PORTS WITH NON-COMMERCIAL BOATS IN ILLES BALEARS

9.1

MALLORCA			Nre. d'amarradors Nº de amarres No. of berths			Nre. d'amarradors per tipus Nº de amarres per tipo / No. of berths by type						Tipus d'explotació Tipo de explotación Type of operation	Tipus de port Tipo de puerto Type of port
				<7m	>7m	>8m	>10m	>12m	>15m	>20m	>24m		
Palma	1	C.N. El Arenal	643	58		202	131	132	67	53		1	2
	2	C.N. Sant Antoni de la Platja	393	62		169	48	85	29			1	2
	3	C.N. Cala Gamba	226	149	9	15	44	7	1	1		1	2
	4	C.M. Molinar de Llevant *	120	120								1	2
	5	C.N. S'Estanyol	285	68		169	2	46				1	2
Ponent	6	C.N. Portitxol *	251	225	26							-	-
	7	Port del Portitxol *	418	328	90							-	-
	8	R.C.N. de Palma *	996	150	17	176	45	334	175	99		1	2
	9	Passeig marítim de Palma *	789	435	30	7	64	25	121	49	58	-	-
	10	Marina Port de Mallorca *	200					25	48	91	36	2	1
	11	Club de Mar *	572	442	20	19	8	3	5			1	2
	12	Pantalà de la Quarantena *	70			7	25		20	2	16	2	2
	13	Pantalà de la Mediterrània *	62							58	4	2	1
	14	Marina Alboran	95					34	49	8	4	2	2
	15	STP, SL	53					3	3	2	45	2	2
	16	Escola de Vela Calanova **	206	35	40	69	36	17				-	-
	17	P.E. Puerto Portals (Portals Nous)	670			170	170	113	162		55	2	2
	18	C.N. Palmanova	79	14	23	14	17	11				1	2
	19	P.E. de Portals Vells	55	27		12		8	8			1	2
	20	P.D. Port Adriano	481	49	140	48	39	56	40	45	64	2	3
	21	C.N. Santa Ponça	522		193	165	101	32	25	6		1	2
	22	C.V. Port d'Andratx	472	55		125	42	105	46	77	15	7	1
	23	Port d'Andratx	175	73	102							3	-
Tramuntana	24	Port de Sóller	528	215	202	45	46	20				3	4
	25	P.E. Marina Tramuntana	40					5	10	20	5	2	3
Nord	26	R.C.N. Port de Pollença	375				120	145	82	14		1	2
	27	Port de Pollença	548	298	89	99	50		12			3	-
	28	Port els Barcarets	50	50								3	1
	29	P.D. El cocodrilo (Marina de Bonaire)	333	70		168	35	42	18			2	2
	30	AlcudiaMar *	745	57		246	176	111	63	56	36	2	2
	31	Port d'Alcúdia *	101	85	10		1		1	3	1	4	4
	32	C.N. Can Picafort	457	116	35	197	56	53				1	2
	33	C.N. Serranova	120	120								1	2
	34	C.N. Colonia de Sant Pere	308	64	65	68	86	17	8			1	2
Llevant	35	Port de Cala Rajada	160	83	25	26	24	1	1			3	-
	36	C.N. Cala Rajada	130	81	29	11	8	1				1	2
	37	P. Cala Bona	192	137	31	8	3	10	3			3	-
	38	C.N. Porto Cristo	213	20		59	82	39	13			1	2
	39	Port de Porto Cristo	272	76	10	186						3	-
	40	Port de Portocolom	269	72	189	8						3	-
	41	C.N. Portocolom	250	6	90	71	46	22	14	1		1	1
	42	P.D. Marina Cala d'Or	570	18		135	109	121	159	26	2	2	2
	43	Port de Portopetro	35	31			4					3	-
	44	R.C.N. Portopetro	236	79	14	82	10	34	16	1		1	2
	45	Port de Cala Figuera	109			100	9					3	2
	46	Port de la Colonia de Sant Jordi	319	148	68	55	44	2	2			3	-
	47	C.N. Sa Ràpita	476	136		232	85	19	2	2		1	2

* Estatal (no transferit a la comunitat autònoma)
 Estatal (no transferido a la comunidad autónoma)
 State owned (not transferred to the Autonomous Community)

** Conselleria de Cultura
 Consejería de Cultura
 Balearic Ministry of Culture

Tipus d'explotació
 Tipo de explotación
 Type of operation

1. Concessió d'explotació a Club Nàutic
 Concesión de explotación a Club Náutico
 Operating concession granted to Sailing Club
2. Concessió d'explotació a Societat Mercantil
 Concesión de explotación a Sociedad Mercantil
 Operating concession granted to a Company
3. Directe per la comunitat autònoma
 Directa por la comunidad autónoma
 Directly by the Autonomous Community
4. Directe per l'Autoritat Portuària de Balears
 Directa por la Autoridad Portuaria de Baleares
 Directly by the Balearic Port Authority

Tipus de port
 Tipo de puerto
 Type of port

1. Dàrsena esportiva situada a un port comercial de la comunitat autònoma
 Dársena deportiva situada en un puerto comercial de la comunidad autónoma
 Dock located in a commercial port in the Autonomous Community
2. Ports esportius de promoció privada
 Puertos deportivos de promoción privada
 Privately developed marinas
3. Ports en construcció
 Puertos en construcción
 Ports under construction
4. Situat a port comercial de l'administració estatal
 Situado en puerto comercial de la administración estatal
 Located in the Central Government commercial harbour



TURISME NÀUTIC. PORTS AMB EMBARCACIONS ESPORTIVES A LES ILLES BALEARS

9.1

TURISMO NÁUTICO. PUERTOS CON EMBARCACIONES DEPORTIVAS EN LAS ILLES BALEARS / NAUTICAL TOURISM. PORTS WITH NON-COMMERCIAL BOATS IN ILLES BALEARS





TURISME NÀUTIC. PORTS AMB EMBARCACIONS ESPORTIVES A LES ILLES BALEARS

TURISMO NÁUTICO. PUERTOS CON EMBARCACIONES DEPORTIVAS EN LAS ILLES BALEARS / NAUTICAL TOURISM. PORTS WITH NON-COMMERCIAL BOATS IN ILLES BALEARS

9.1

MENORCA	Nre. d'amarradors Nº de amarres No. of berths	Nre. d'amarradors per tipus Nº de amarres por tipo / No. of berths by type									Tipus d'explotació Tipo de explotación Type of operation	Tipus de port Tipo de puerto Type of port	
		<7m	≥7m	≥8m	≥10m	≥12m	≥15m	≥20m	≥24m	≥30m			
Ciutadella	48 C.N. Ciutadella	60	12	13	6	19	7	1	2			1	1
	49 Port de Ciutadella	128	60	30	38							3	3
	50 P.E. Cala en Bosch	276	62	120	55	26	12	1				2	2
Maó	51 Port de Maó *	939	242	129	243	227	3	94	1			4	4
	52 Marina Deportiva de Menorca *	189	64	17	15	54	2	33		4		2	2
	53 S'Altra Banda	460	59	64		181	35	73	38	10		2	2
	54 Marina Estrella Menorca	47		5		1	14	11	5	11		-	-
Es Mercadal	55 D.E. Addaia	165	50	29	42	25	13	6				2	2
	56 C.N. Fornells	70	24	16	20	10						1	2
	57 Port de Fornells	192	126	29	12	22	2	1				3	-

IBIZA	Nre. d'amarradors Nº de amarres No. of berths	Nre. d'amarradors per tipus Nº de amarres por tipo / No. of berths by type									Tipus d'explotació Tipo de explotación Type of operation	Tipus de port Tipo de puerto Type of port	
		<7m	≥7m	≥8m	≥10m	≥12m	≥15m	≥20m	≥24m	≥30m			
	58 Ibiza Magna *	85					73			12		2	2
	59 C.N. d' Eivissa *	275	121	98	28		28					1	4
	60 P.E. Marina Ibiza *	539	199		113	63		87	53	24		2	2
	61 P.E. Marina des Botafoch *	428	43	70	96	119		50	28	22		2	2
	62 Varadero Ibiza	6						1	2	3		2	-
	63 P.E. Santa Eulàlia del Riu	755	132		220	76	190	121	16			2	2
	64 C.N. Sant Antoni de Portmany	578	105	108	90	86	75	62	42	10		1	1
	65 Port de Sant Antoni de Portmany	574	66		110	217	123	29	21		8	3	-
	66 Coral Mar (Life ports)	57	10	18	29							2	2

FORMENTERA	Nre. d'amarradors Nº de amarres No. of berths	Nre. d'amarradors per tipus Nº de amarres por tipo / No. of berths by type									Tipus d'explotació Tipo de explotación Type of operation	Tipus de port Tipo de puerto Type of port	
		<7m	≥7m	≥8m	≥10m	≥12m	≥15m	≥20m	≥24m	≥30m			
	67 Port de la Savina *	180		13	5	41	9	35	12	65		2	2
	68 Marina de Formentera *	89		13	5	41		22	7	1		2	2
	69 D.E Formentera Mar *	91					9	13	5	64		2	2

* Estatal (no transferit a la comunitat autònoma)
 Estatal (no transferido a la comunidad autónoma)
 State owned (not transferred to the Autonomous Community)

** Conselleria de Cultura
 Consejería de Cultura
 Balearic Ministry of Culture

Tipus d'explotació
Tipo de explotación
Type of operation

1. Concessió d'explotació a Club Nàutic
 Concesión de explotación a Club Náutico
 Operating concession granted to Sailing Club
2. Concessió d'explotació a Societat Mercantil
 Concesión de explotación a Sociedad Mercantil
 Operating concession granted to a Company
3. Directe per la comunitat autònoma
 Directa por la comunidad autónoma
 Directly by the Autonomous Community
4. Directe per l'Autoritat Portuària de Balears
 Directa por la Autoridad Portuaria de Baleares
 Directly by the Balearic Port Authority

Tipus de port
Tipo de puerto
Type of port

1. Dàrsena esportiva situada a un port comercial de la comunitat autònoma
 Dársena deportiva situada en un puerto comercial de la comunidad autónoma
 Dock located in a commercial port in the Autonomous Community
2. Ports esportius de promoció privada
 Puertos deportivos de promoción privada
 Privately developed marinas
3. Ports en construcció
 Puertos en construcción
 Ports under construction
4. Situat a port comercial de l'administració estatal
 Situado en puerto comercial de la administración estatal
 Located in the Central Government commercial harbour



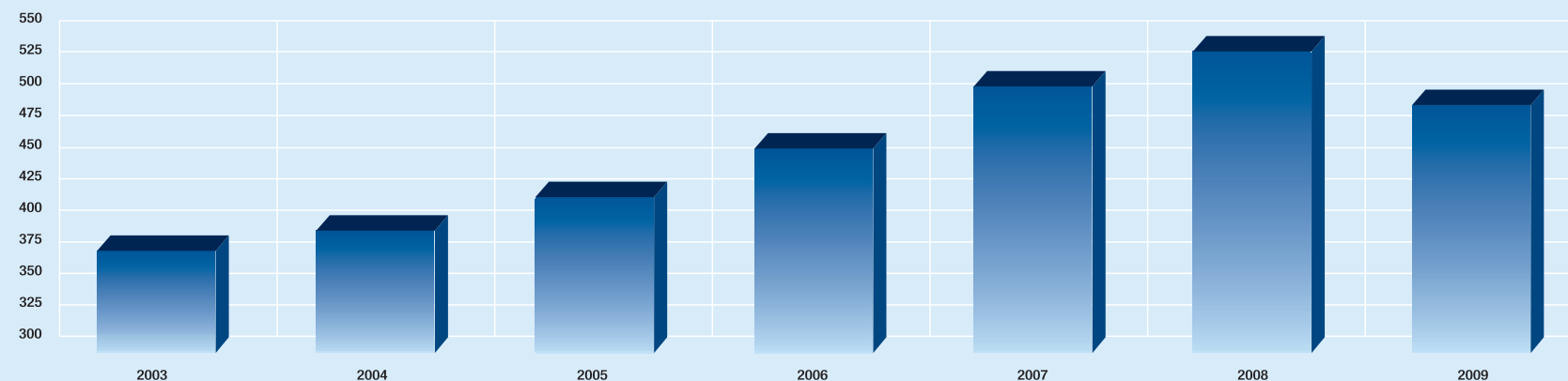
IMPACTE ECONÒMIC DEL TURISME NÀUTIC

9.1

IMPACTO ECONÓMICO DEL TURISMO NÁUTICO / ECONOMIC IMPACT OF NAUTICAL TOURISM

	2003	2004	2005	2006	2007	2008	2009	% Var. 09/08
Turistes nàutics / Turistas náuticos / Nautical tourists	265.745	269.736	276.391	292.813	315.572	324.522	290.067	-10,6
Estada mitjana (dies) / Estancia media (días) / Average tourist stay (days)	14,29	14,20	14,15	14,10	14,90	14,85	14,85	
Despesa total per persona i dia (euros) Gasto total por persona y día (euros) / Total spending per person and day (euros)	125,90	130,00	136,00	140,30	125,64	129,00	128,40	-0,5
Despesa directa a les Illes Balears per persona i dia (euros) Gasto directo en las Illes Balears por persona y día (euros) / Direct spending in Illes Balears per person and day (euros)	68,60	71,00	74,00	76,30	87,15	90,00	89,65	-0,4
Despesa per persona i dia en origen (euros) Gasto por persona y día en origen (euros) / Spending per person and day in the country of origin (euros)	57,30	59,00	62,00	64,00	38,49	39,00	38,75	-0,6
Despesa al país d'origen que reverteix a les Illes Balears per persona i dia (euros) / Gasto en el país de origen que revierte a las Illes Balears por persona y día (euros) / Spending in the country of origin reverting to Illes Balears per person and day (euros)	31,52	32,45	34,10	35,20	21,17	21,45	21,31	-0,7
Despesa total per persona i dia que reverteix a les Illes Balears (euros) / Gasto total por persona y día que revierte a las Illes Balears (euros) / Total spending per person and day reverting to Illes Balears (euros)	100,12	103,45	108,10	111,50	108,32	111,45	110,96	-0,4
Despesa total dels turistes nàutics (milions d'euros) Gasto total de los turistas náuticos (millones de euros) / Total spending by nautical tourists (million euros)	478,11	497,93	531,89	579,25	590,76	621,67	553,08	-11,0
Despesa total directa a les Illes Balears (milions d'euros) Gasto total directo en las Illes Balears (millones de euros) / Total direct spending in Illes Balears (million euros)	260,51	271,95	289,41	315,02	409,78	433,72	386,17	-11,0
Despesa total al país d'origen (milions d'euros) Gasto total en el país de origen (millones de euros) / Total spending in the country of origin (million euros)	217,60	225,98	242,48	264,23	180,98	187,95	199,92	6,4
Despesa total al país d'origen que reverteix a les Illes Balears (milions d'euros) Gasto total en el país de origen que revierte a las Illes Balears (millones de euros) / Total spending in the country of origin reverting to Illes Balears (million euros)	119,68	124,29	133,36	145,33	99,54	103,37	91,80	-11,2
Ingressos totals per turisme nàutic a les Illes Balears (milions d'euros) / Ingresos totales por turismo náutico en las Illes Balears (millones de euros) / Total income from nautical tourism in Illes Balears (million euros)	380,19	396,24	422,77	460,35	509,32	537,09	477,97	-11,0

Ingressos totals per turisme nàutic a les Illes Balears (milions d'euros)
Ingresos totales por turismo náutico en las Illes Balears (millones de euros)
Total income from nautical tourism in Illes Balears (million euros)



Fonts / Fuentes / Sources:


El turisme nàutic en Balears, 2001
CITTIB - CAEB (2002)

Estimacions de la CAEB per al 2003-2009

Estimaciones de la CAEB para 2003-2009

Estimates by CAEB for 2003-2009





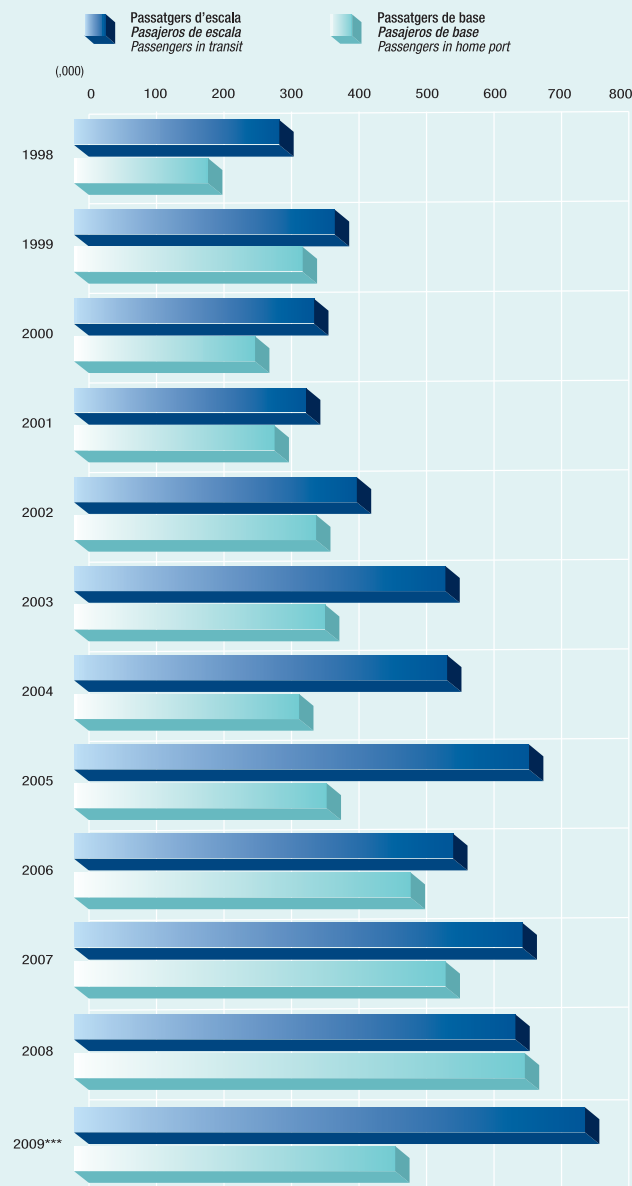
TURISME DE CREUERS. EVOLUCIÓ DE VAIXELLS I PASSATGERS. 1964-2009

TURISMO DE CRUCEROS. EVOLUCIÓN DE BUQUES Y PASAJEROS. 1964-2009 / CRUISE TOURISM. EVOLUTION OF SHIPS AND PASSENGERS. 1964-2009

9.2

ILLES BALEARS*						
Any/Año/Year	Vaixells / Buques / Ships			Passatgers / Pasajeros / Passengers		
	Escala / Transit	Base / Home port	Total	Escala / Transit	Base / Home port **	Total
1964	246		246	63.175		63.175
1965	222		222	66.600		66.600
1966	258		258	78.600		78.600
1967	268		268	81.240		81.240
1968	222		222	62.116		62.116
1969	241		241	76.555		76.555
1970	243		243	78.878		78.878
1971	237		237	85.551		85.551
1972	246		246	115.664		115.664
1973	252		252	98.162		98.162
1974	216		216	70.172		70.172
1975	192		192	58.844		58.844
1976	215		215	66.124		66.124
1977	216		216	77.350		77.350
1978	191		191	65.540		65.540
1979	195		195	78.342		78.342
1980	148		148	79.133		79.133
1981	134		134	69.813		69.813
1982	213		213	97.434		97.434
1983	171		171	88.216		88.216
1984	147		147	71.425		71.425
1985	144		144	83.584		83.584
1986	115		115	60.870		60.870
1987	120		120	60.833		60.833
1988	123		123	70.390		70.390
1989	253		253	112.902		112.902
1990	228		228	113.334		113.334
1991	265		265	192.646		192.646
1992	264		264	152.851		152.851
1993	319		319	160.281		160.281
1994	308		308	184.938		184.938
1995	401	54	455	198.681	95.498	294.179
1996	372	113	485	216.368	153.082	369.450
1997	425	181	606	318.937	255.802	574.739
1998	400	157	557	301.036	198.719	499.755
1999	527	219	746	385.835	336.986	722.821
2000	467	207	674	355.566	267.097	622.663
2001	465	240	705	342.049	297.824	639.873
2002	435	231	666	416.197	358.226	774.423
2003	428	249	677	548.296	372.938	921.234
2004	421	175	596	553.417	333.057	886.474
2005	506	166	672	674.763	374.355	1.049.118
2006	458	191	649	560.441	499.619	1.060.060
2007	505	203	708	667.509	552.253	1.219.762
2008	455	262	717	649.289	664.812	1.314.101
2009***	467	175	642	746.100	492.926	1.239.026

* Ports de l'Autoritat Portuària de Balears / Puertos de la Autoritat Portuària de Balears / Ports of Autoritat Portuària de Balears
 ** Passatgers de creuers embarcats i desembarcats / Pasajeros de cruceros embarcados y desembarcados / Cruise passengers embarked and disembarked
 *** Dades provisionals/ Datos provisionales/ Provisional data



Font / Fuente / Source:
 Autoridad Portuaria de Baleares.
 Puertos del Estado. Ministerio de Fomento



IMPACTE ECONÒMIC DEL TURISME DE CREUERS

9.2

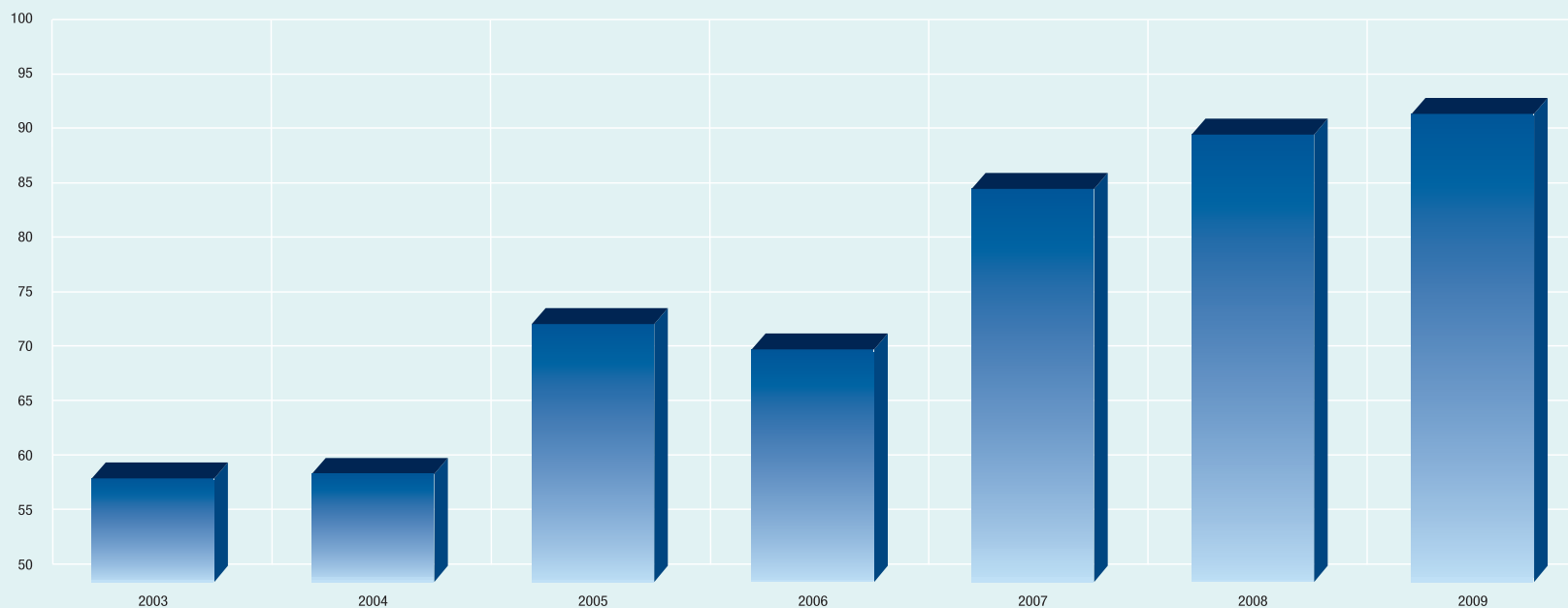
IMPACTO ECONÓMICO DEL TURISMO DE CRUCEROS / ECONOMIC IMPACT OF CRUISE TOURISM

	2003	2004	2005	2006	2007	2008	2009	% Var. 09/08
Turistes de creuers / Turistas de cruceros / Cruise tourists *	734.765	719.946	861.941	810.251	943.636	981.695	992.563	1,1
Estada mitjana (dies) / Estancia media (días) / Average tourist stay (days)	1,54	1,49	1,50	1,49	1,49	1,49	1,49	
Despesa total del turista de creuers per persona i dia (euros) / Gasto total del turista de cruceros por persona y día (euros) / Total spending of the cruise tourist per person and day (euros)	52,39	55,52	56,91	59,00	61,00	62,00	62,50	0,8
Ingressos totals per turisme de creuers a les Illes Balears (milions d'euros) / Ingresos totales por turismo de cruceros en las Illes Balears (millones de euros) / Total incomes from cruise tourism in Illes Balears (million euros) **	59,28	59,56	73,37	71,23	85,77	90,69	92,43	1,9

* Creuristes d'escala +50% dels creuristes de base / Cruceristas de escala +50% de los cruceristas de base / Stopover cruise passengers +50% homeport cruise passengers

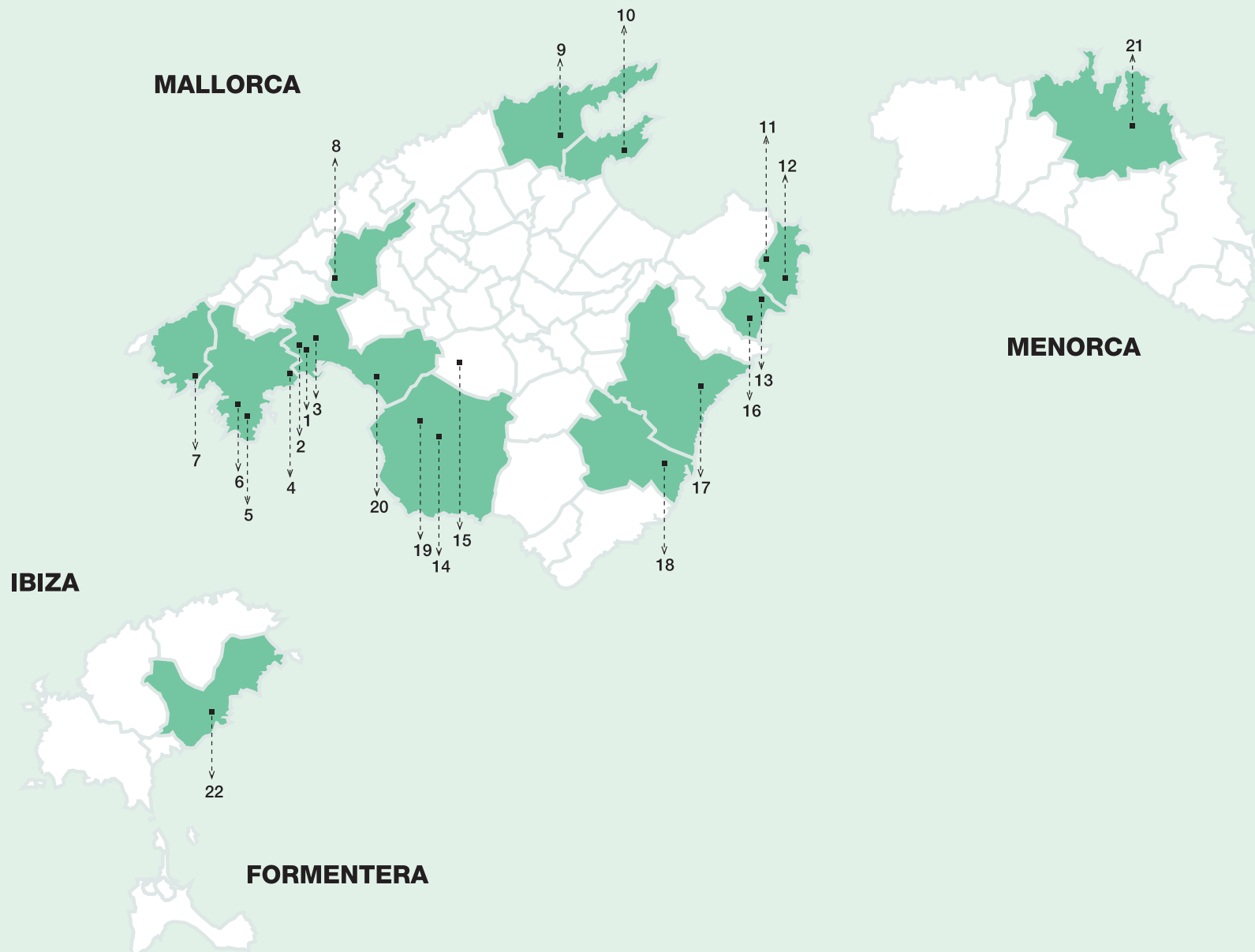
** No s'inclouen els ingressos induïts per taxes de vaixells i aprovisionaments / No se incluyen los ingresos inducidos por tasas de buques y aprovisionamientos / Incomes induced by boat taxes and provisioning are not included.

** Ingressos totals per turisme de creuers a les Illes Balears (milions d'euros)
Ingresos totales por turismo de cruceros en las Illes Balears (millones de euros)
Total income from cruise tourism in Illes Balears (million euros)



Fonts / Fuentes / Sources:

El turismo de cruceros en Balears,
2004. CITTIB / CAEB (2005)Estimacions de la CAEB per al
2003 i 2005-2009Estimaciones de la CAEB para
2003 y 2005-2009Estimates by CAEB for 2003 and
2005-2009



Fonts / Fuentes / Sources:
Asociación de campos de Golf de
Balears
Camps de Golf de les Illes Balears
Federación Balear de Golf



TURISME DE GOLF. CAMPS DE GOLF A LES ILLES BALEARS


9.3

TURISMO DE GOLF. CAMPOS DE GOLF EN LAS ILLES BALEARS / GOLF TOURISM. GOLFCOURSES IN ILLES BALEARS

		Forats Hoyos / Holes	Par	Barres (m.) / Barras (m.) / Markers (m.)				
1	Son Vida Golf	18	71	5.601	5.601	-	4.738	-
2	Golf Son Muntaner	18	72	6.261	5.920	5.440	5.113	-
3	Golf Son Quint	18	72	6.205	5.929	5.490	5.119	-
3	Golf Son Quint Executive course (Pitch & Putt)	9	3	-	-	-	-	638
4	Real Golf de Bendinat	18	70	-	5.660	-	4.990	-
5	Golf de Poniente	18	72	6.430	6.140	5.400	5.100	-
6	Golf Santa Ponsa I	18	72	6.543	6.106	5.603	5.241	-
6	Golf Santa Ponsa II *	18	72	6.053	5.706	5.128	4.872	-
6	Golf Santa Ponsa III *	9	30	-	1.599	-	1.332	-
7	Golf de Andratx	18	72	6.089	5.683	5.268	4.913	-
8	Golf Son Termens	18	70	5.582	5.282	4.912	4.510	-
9	Golf Pollença	9	35	2.574	-	-	2.254	-
10	Club de Golf Alcanada	18	72	6.499	6.152	5.645	5.241	-
11	Capdepera Golf	18	72	5.890	5.589	5.066	4.726	-
12	Canyamel Golf	18	73	6.295	6.090	-	5.345	-
13	Pula Golf	18	72	6.246	5.812	5.409	5.107	-
14	Maioris Golf	18	72	6.309	6.000	5.625	5.301	-
15	Son Gual Golf	18	72	6.257	5.983	5.475	4.961	-
16	Club de Golf Son Servera *	9	36	-	3.009	-	2.554	-
17	La Reserva Rotana Golf *	9	36	2.815	-	-	2.500	-
18	Vall d'Or Golf	18	71	5.538	5.335	5.024	4.742	-
19	Marriott's Golf Son Antem East	18	72	6.274	6.009	5.407	5.061	-
19	Marriott's Golf Son Antem West	18	72	6.293	5.913	5.395	5.007	-
20	Golf Park Puntiró	18	71	6.027	5.546	5.074	4.530	-
21	Golf Son Parc	18	69	5.169	4.872	4.652	4.320	-
22	Club de Golf Ibiza I	18	72	6.083	5.842	5.478	4.980	-
22	Club de Golf Roca Llisa	9	35	-	2.899	-	2.466	-

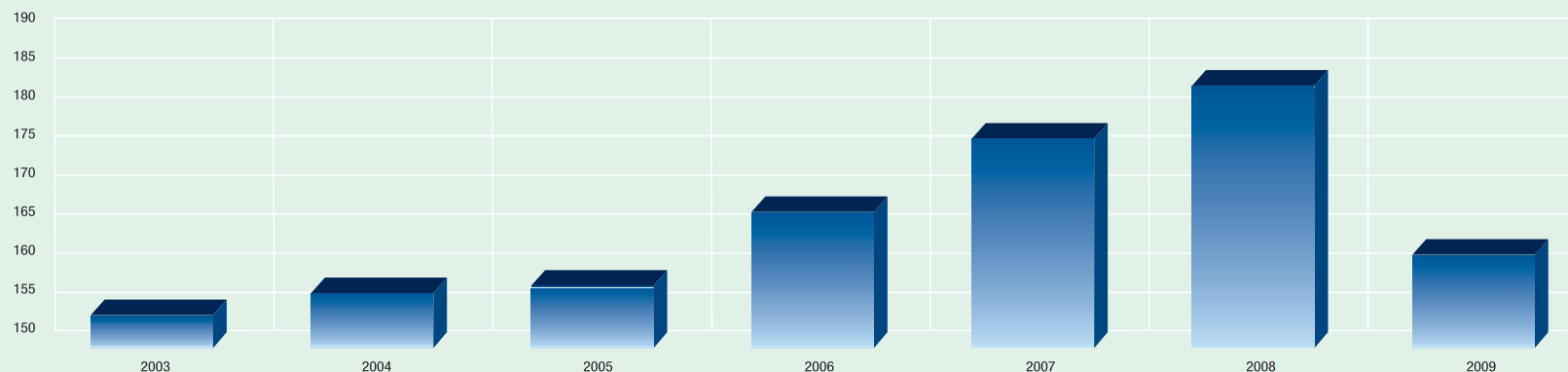
* Club privat / Club privado / Private club





	2003	2004	2005	2006	2007	2008	2009	% Var. 09/08
Turistes de golf incloent acompanyants / Turistas de golf incluyendo acompañantes / Golf tourists including travel companion	101.480	103.442	103.684	107.300	110.780	112.752	98.600	-12,6
Estada mitjana (dies) / Estancia media (días) / Average tourist stay (days)	9,90	9,90	9,91	9,90	9,85	9,85	9,85	
Despesa total per persona i dia (euros) / Gasto total por persona y día (euros) / Total spending per person and day (euros)	197,00	196,00	196,40	201,00	207,00	211,00	213,00	0,9
Despesa directa a les Illes Balears per persona i dia (euros) / Gasto directo en las Illes Balears por persona y día (euros) / Direct spending in Illes Balears per person and day (euros)	100,00	101,00	101,66	104,00	107,00	109,00	110,00	0,9
Despesa per persona i dia en origen (euros) / Gasto por persona y día en origen (euros) / Spending per person and day in the country of origin (euros)	97,00	95,00	94,74	97,00	100,00	102,00	103,00	1,0
Despesa al país d'origen que reverteix a les Illes Balears per persona i dia (euros) / Gasto en el país de origen que revierte a las Illes Balears por persona y día (euros) / Spending in the country of origin reverting to Illes Balears per person and day (euros)	53,35	52,25	52,11	53,35	55,00	56,10	56,65	1,0
Despesa total per persona i dia que reverteix a les Illes Balears (euros) / Gasto total por persona y día que revierte a las Illes Balears (euros) / Total spending per person and day reverting to Illes Balears (euros)	153,35	153,25	153,77	157,35	162,00	165,10	166,65	0,9
Despesa total dels turistes de golf (milions d'euros) / Gasto total de los turistas de golf (millones de euros) / Total spending by golf tourists (million euros)	197,92	200,72	201,80	213,52	225,87	234,34	206,87	-11,7
Despesa total directa a les Illes Balears (milions d'euros) / Gasto total directo en las Illes Balears (millones de euros) / Total direct spending in Illes Balears (million euros)	100,47	103,43	104,46	110,48	116,76	121,06	106,83	-11,8
Despesa total al país d'origen (milions d'euros) / Gasto total en el país de origen (millones de euros) / Total spending in the country of origin (million euros)	97,45	97,29	97,35	103,04	109,12	113,28	100,04	-11,7
Despesa total al país d'origen que reverteix a les Illes Balears (milions d'euros) / Gasto total en el país de origen que revierte a las Illes Balears (millones de euros) / Total spending in the country of origin reverting to Illes Balears (million euros)	53,60	53,51	53,54	56,67	60,02	62,30	55,02	-11,7
Ingressos totals per turisme de golf a Balears (milions d'euros) / Ingresos totales por turismo de golf en Baleares (millones de euros) / Total income from golf tourism in Illes Balears (million euros)	154,06	156,94	158,00	167,15	176,77	183,36	161,85	-11,7

Ingressos totals per turisme de golf a les Illes Balears (milions d'euros)
Ingresos totales por turismo de golf en las Illes Balears (millones de euros)
Total income from golf tourism in Illes Balears (million euros)



Fonts / Fuentes / Sources:
 El turismo de golf en Baleares, 2001.
 CITTIB - CAEB (2002)
 El turismo de golf en Baleares, 2005.
 CITTIB - CAEB (2005)
 Estimacions de la CAEB per al 2003,
 2004 i 2006-2009
 Estimaciones de la CAEB para 2003,
 2004 y 2006-2009
 Estimates by CAEB for 2003, 2004
 and 2006-2009





Ibiza



Bicicleta de muntanya Bicicleta de montaña / Mountain bicycle

.....	12,7 km	Port des Torrent
.....	11 km	Camí Vell de Sant Rafel
.....	30 km	Santa Gertrudis de Fruitera
.....	18,7 km	Sa Capelleta
.....	33 km	Sa Serra Grossa
.....	38,5 km	Sa Talaia
.....	32,3 km	Cala Jondal
.....	22 km	Cales de Sant Josep
.....	35,5 km	Es Camp Vell
.....	48,3 km	Dalt Vila
.....	38 km	Vall de Morna
.....	58,3 km	Eivissa extrem
.....	17,2 km	Connexió

Bicicleta de carretera Bicicleta de carretera / Touring bicycle

.....	14 km	Es Porquet
.....	7 km	Platges des Comte
.....	31 km	Es Canar
.....	45,6 km	Es Plans
.....	93,6 km	Es Amunts
.....	59,8 km	Es Vedrà
.....	67,5 km	Es Pobles
.....	10,2 km	Connexió
.....	19,2 km	Connexió
.....	2,5 km	Connexió

Menorca



.....	6 km	Sant Lluís - Es Castell
.....	8 km	Es Castell - Maó
.....	12 km	Maó - Alaior
.....	7,7 km	Alaior - Es Mercadal
.....	15,5 km	Es Mercadal - Ferreries
.....	16,5 km	Ferreries - Ciutadella



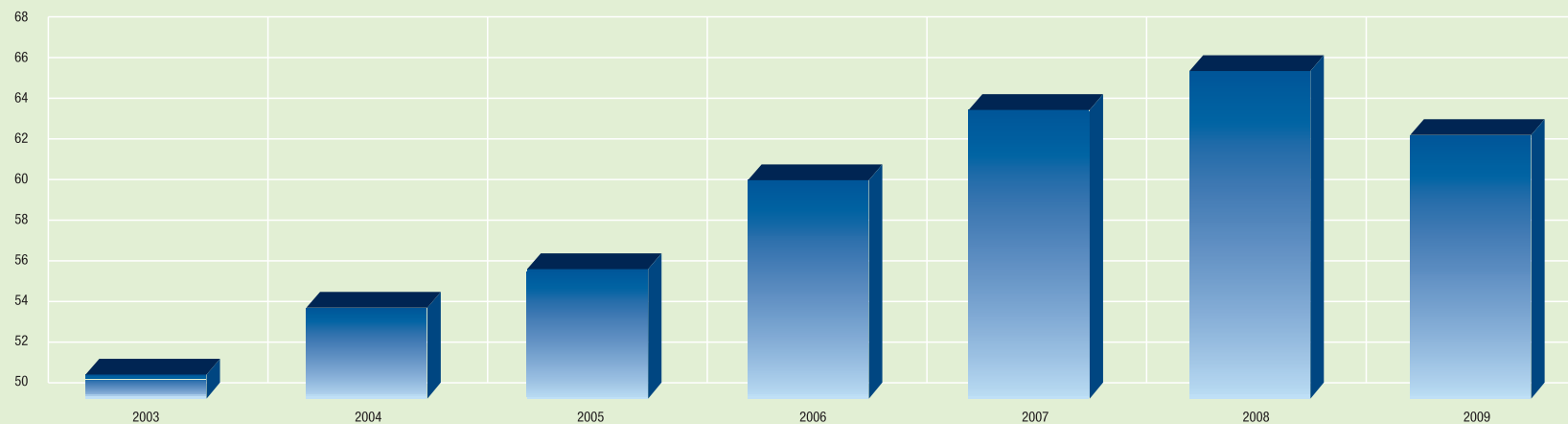
IMPACTE ECONÒMIC DEL CICLOTURISME

9.4

IMPACTO ECONÓMICO DEL CICLOTURISMO / ECONOMIC IMPACT OF CYCLE TOURISM

	2003	2004	2005	2006	2007	2008	2009	% Var. 09/08
Cicloturistes incloent acompanyant / Cicloturistas incluyendo acompañante / Cycle tourists including travel companion	75.319	80.003	81.200	84.752	86.000	88.500	85.000	-4,0
Estada mitjana (dies) / Estancia media (días) / Average tourist stay (days)	9,74	9,74	9,72	9,70	9,67	9,65	9,60	-0,5
Despesa total per persona i dia (euros) / Gasto total por persona y día (euros) / Total spending per person and day (euros)	96,15	96,32	98,40	101,80	104,50	105,50	105,50	
Despesa directa a les Illes Balears per persona i dia (euros) Gasto directo en las Illes Balears por persona y día (euros) / Direct spending in Illes Balears per person and day (euros)	37,45	37,50	38,40	39,80	41,00	41,50	41,00	-1,2
Despesa per persona i dia en origen (euros) Gasto por persona y día en origen (euros) / Spending per person and day in the country of origin (euros)	58,70	58,82	60,00	62,00	63,50	64,00	64,50	0,8
Despesa al país d'origen que reverteix a les Illes Balears per persona i dia (euros) / Gasto en el país de origen que revierte a las Illes Balears por persona y día (euros) / Spending in the country of origin reverting to Illes Balears per person and day (euros)	32,29	32,35	33,00	34,10	34,93	35,20	35,48	0,8
Despesa total per persona i dia que reverteix a les Illes Balears (euros) / Gasto total por persona y día que revierte a las Illes Balears (euros) / Total spending per person and day reverting to Illes Balears (euros)	69,74	69,85	71,40	73,90	75,93	76,70	76,48	-0,3
Despesa total dels cicloturistes (milions d'euros) Gasto total de los cicloturistas (millones de euros) / Total spending by cycle tourists (million euros)	70,54	75,06	77,66	83,69	88,21	90,63	86,59	-4,5
Despesa total directa a les Illes Balears (milions d'euros) Gasto total directo en las Illes Balears (millones de euros) / Total direct spending in Illes Balears (million euros)	27,47	29,22	30,31	32,72	34,61	35,97	33,96	-5,6
Despesa total al país d'origen (milions d'euros) Gasto total en el país de origen (millones de euros) / Total spending in the country of origin (million euros)	43,06	45,83	47,36	50,97	53,60	54,66	52,63	-3,7
Despesa total al país d'origen que reverteix a les Illes Balears (milions d'euros) / Gasto total en el país de origen que revierte a las Illes Balears (millones de euros) / Total spending in the country of origin reverting to Illes Balears (million euros)	23,68	25,21	26,05	28,03	29,04	30,06	28,95	-3,7
Ingressos totals per cicloturisme a les Illes Balears (milions d'euros) / Ingresos totales por cicloturismo en las Illes Balears (millones de euros) / Total income from cycle tourism in Illes Balears (million euros)	51,15	54,43	56,36	60,75	64,09	66,04	62,91	-4,7

Ingressos totals per cicloturisme a les Illes Balears (milions d'euros)
Ingresos totales por cicloturismo en las Illes Balears (millones de euros)
Total income from cycle tourism in Illes Balears (million euros)



Fonts / Fuentes / Sources:


El cicloturisme en Balears. CITTIB - CAEB (2004)

Estimacions de la CAEB per al 2003 i 2005-2009

Estimaciones de la CAEB para 2003 y 2005-2009

Estimates by CAEB for 2003 and 2005-2009





Annexos *Anexos / Annexes*

Trànsit aeri / Tráfico aéreo / Air traffic

Illes Balears

a, b, c

Mallorca

d, e, f

Menorca

g, h, i

Ibiza-Formentera

j, k, l

Trànsit marítim / Tráfico marítimo / Sea traffic

Mallorca

m

Menorca

n

Ibiza-Formentera

o



ILLES BALEARS. TRÀNSIT AERI COMERCIAL

a

ILLES BALEARS. TRÁFICO AÉREO COMERCIAL / ILLES BALEARS. COMMERCIAL AIR TRAFFIC

Dades provisionals
Datos provisionales
Provisional data

Arribades i sortides / Llegadas y salidas / Arrivals and departures

TIPUS DE TRÀNSIT / TIPO DE TRÁFICO / TYPE OF TRAFFIC	REGULAR / REGULAR / SCHEDULED		XÀRTER / CHÁRTER / CHARTER		TOTAL	
	AVIONS	PASSATGERS	AVIONS	PASSATGERS	AVIONS	PASSATGERS
	AVIONES	PASAJEROS	AVIONES	PASAJEROS	AVIONES	PASAJEROS
	AIRCRAFTS	PASSENGERS	AIRCRAFTS	PASSENGERS	AIRCRAFTS	PASSENGERS
Trànsit interior / Tráfico interior / Domestic flights	114.526	9.493.486	7.530	185.199	122.056	9.678.685
Trànsit internacional / Tráfico internacional / International flights	88.557	13.492.783	35.762	4.986.009	124.319	18.478.792
Altres trànsits / Otros tráfico / Other flights	5.501	33.485			5.501	33.485
TOTAL	208.584	23.019.754	43.292	5.171.208	251.876	28.190.962

Arribades / Llegadas / Arrivals

TIPUS DE TRÀNSIT / TIPO DE TRÁFICO / TYPE OF TRAFFIC	REGULAR / REGULAR / SCHEDULED		XÀRTER / CHÁRTER / CHARTER		TOTAL	
	AVIONS	PASSATGERS	AVIONS	PASSATGERS	AVIONS	PASSATGERS
	AVIONES	PASAJEROS	AVIONES	PASAJEROS	AVIONES	PASAJEROS
	AIRCRAFTS	PASSENGERS	AIRCRAFTS	PASSENGERS	AIRCRAFTS	PASSENGERS
Trànsit interior / Tráfico interior / Domestic flights	57.518	4.733.048	3.792	95.003	61.310	4.828.051
Trànsit internacional / Tráfico internacional / International flights	44.254	6.734.434	17.816	2.482.219	62.070	9.216.653
Altres trànsits / Otros tráfico / Other flights	2.554	30.226			2.554	30.226
TOTAL	104.326	11.497.708	21.608	2.577.222	125.934	14.074.930

Font / Fuente / Source:

AENA. Ministerio de Fomento





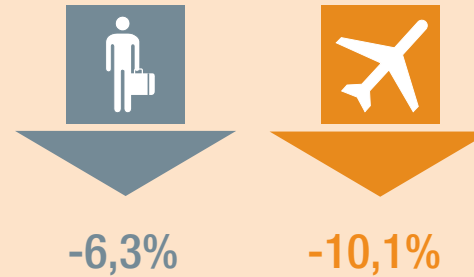
ILLES BALEARS. EVOLUCIÓ DEL TRÀNSIT AERI COMERCIAL. 1983-2009

ILLES BALEARS. EVOLUCIÓN DEL TRÁFICO AÉREO COMERCIAL. 1983-2009 / ILLES BALEARS. EVOLUTION OF COMMERCIAL AIR TRAFFIC. 1983-2009

a

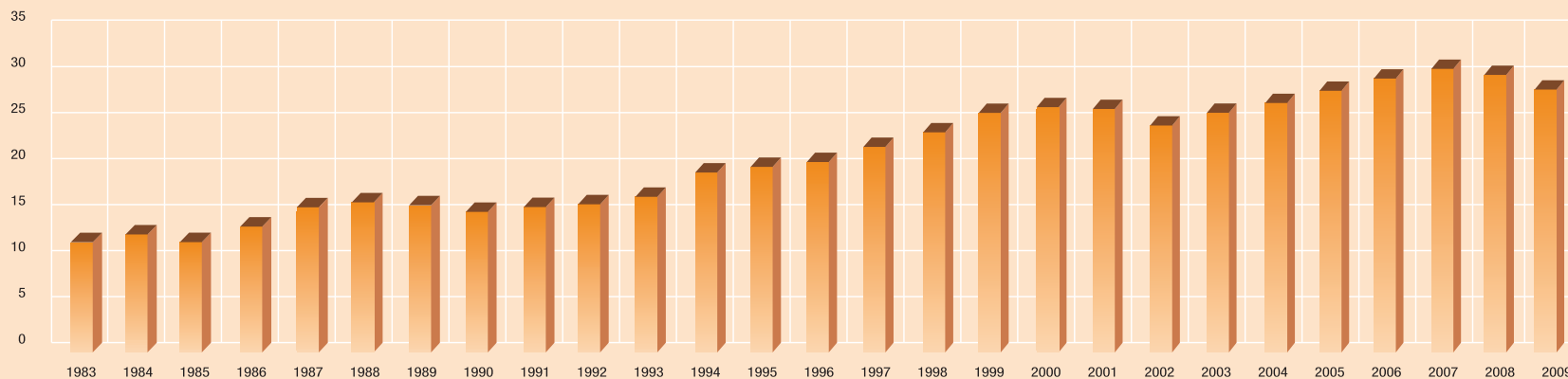
Arribades i sortides
Llegadas y salidas
Arrivals and departures

HISTÒRIC / HISTÓRICO / RECORDS		
ANYS AÑOS / YEARS	AVIONS AVIONES / AIRCRAFTS	PASSATGERS PASAJEROS / PASSENGERS
1983	121.853	11.975.894
1984	120.169	12.816.349
1985	110.439	11.982.444
1986	120.815	13.672.887
1987	132.781	15.768.717
1988	143.233	16.309.079
1989	141.905	15.990.508
1990	138.442	15.272.091
1991	145.003	15.796.697
1992	145.996	16.097.229
1993	142.276	16.909.746
1994	166.529	19.554.055
1995	179.598	20.166.480
1996	188.338	20.691.975
1997	213.791	22.337.507
1998	224.214	23.921.196
1999	240.377	26.035.975
2000	261.739	26.659.198
2001	254.469	26.459.183
2002	240.928	24.660.635
2003	249.364	26.046.213
2004	256.189	27.217.892
2005	261.044	27.995.939
2006	277.326	29.559.282
2007	289.038	30.766.458
2008	280.242	30.082.155
2009	251.876	28.190.962



DIFERÈNCIA AMB 2008 DIFERENCIA RESPECTO A 2008 / COMPARISON WITH 2008	
PASSATGERS / PASAJEROS / PASSENGERS	AVIONS / AVIONES / AIRCRAFTS
-1.891.193	-28.366
-6,3%	-10,1%

Passatgers (milions) / Pasajeros (millones) / Passengers (millions)



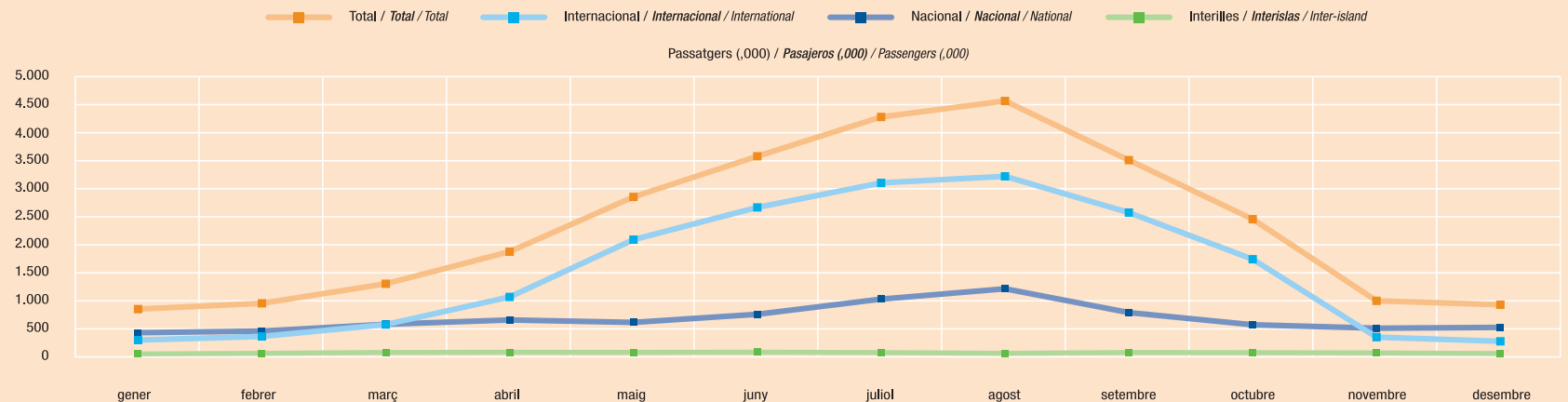
ILLES BALEARS. TRÀNSIT AERI COMERCIAL PER MESOS

b

ILLES BALEARS. TRÁFICO AÉREO COMERCIAL POR MESES / ILLES BALEARS. COMMERCIAL AIR TRAFFIC BY MONTHS

Arribades i sortides / Llegadas y salidas / Arrivals and departures

MESOS / MESES / MONTHS	INTERILLES INTERISLAS / INTER-ISLAND		NACIONAL NACIONAL / NATIONAL		INTERNACIONAL INTERNACIONAL / INTERNATIONAL		TOTAL	
	Avions Aviones Aircrafts	Passatgers Pasajeros Passengers	Avions Aviones Aircrafts	Passatgers Pasajeros Passengers	Avions Aviones Aircrafts	Passatgers Pasajeros Passengers	Avions Aviones Aircrafts	Passatgers Pasajeros Passengers
	Gener / Enero / January	2.862	84.792	5.908	459.419	2.938	329.331	11.708
Febrer / Febrero / February	2.923	95.842	5.678	486.721	3.215	393.039	11.816	975.602
Març / Marzo / March	3.073	111.329	6.613	606.779	4.488	602.312	14.174	1.320.420
Abril / Abril / April	3.094	114.370	6.953	683.330	8.299	1.087.600	18.346	1.885.300
Maig / Mayo / May	3.414	111.794	7.113	639.549	14.817	2.097.488	25.344	2.848.831
Juny / Junio / June	3.471	116.485	7.636	783.152	17.067	2.665.245	28.174	3.564.882
Juliol / Julio / July	3.542	109.498	9.514	1.050.342	20.111	3.097.427	33.167	4.257.267
Agost / Agosto / August	3.058	95.533	11.034	1.231.833	21.393	3.212.086	35.485	4.539.452
Setembre / Septiembre / September	3.192	110.392	8.142	812.705	16.732	2.574.373	28.066	3.497.470
Octubre / Octubre / October	3.046	107.536	6.651	597.819	12.577	1.752.114	22.274	2.457.469
Novembre / Noviembre / November	2.741	102.717	6.031	537.797	3.154	379.689	11.926	1.020.203
Desembre / Diciembre / December	2.579	91.571	6.163	552.023	2.654	306.930	11.396	950.524
TOTAL	36.995	1.251.859	87.436	8.441.469	127.445	18.497.634	251.876	28.190.962





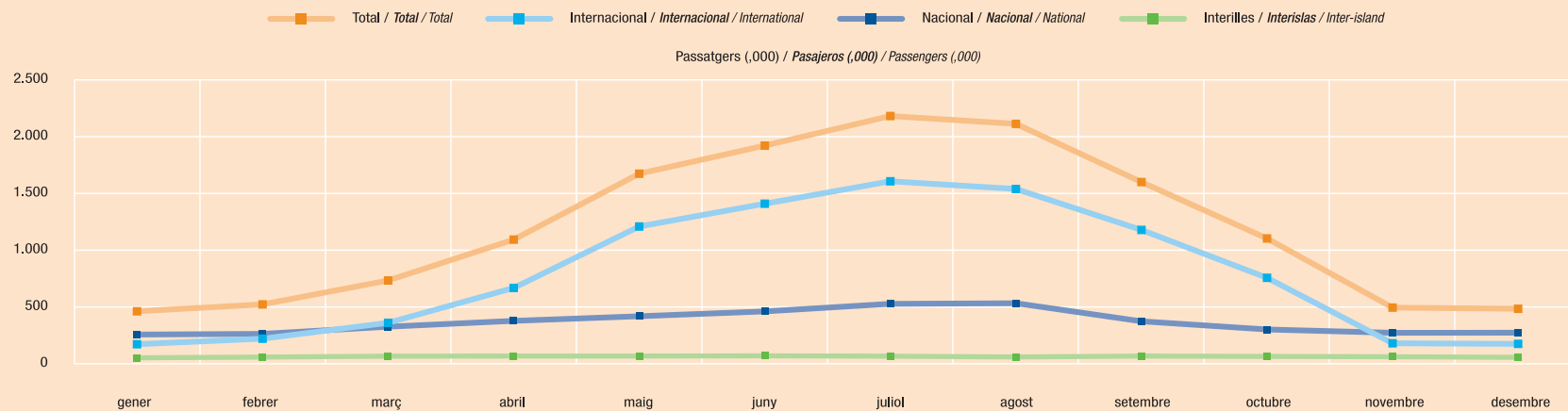
ILLES BALEARS. TRÀNSIT AERI COMERCIAL PER MESOS

ILLES BALEARS. TRÁFICO AÉREO COMERCIAL POR MESES / ILLES BALEARS. COMMERCIAL AIR TRAFFIC BY MONTHS

b

Arribades / Llegadas / Arrivals

MESOS / MESES / MONTHS	INTERILLES INTERISLAS / INTER-ISLAND		NACIONAL NACIONAL / NATIONAL		INTERNACIONAL INTERNACIONAL / INTERNATIONAL		TOTAL	
	Avions Aviones Aircrafts	Passatgers Pasajeros Passengers	Avions Aviones Aircrafts	Passatgers Pasajeros Passengers	Avions Aviones Aircrafts	Passatgers Pasajeros Passengers	Avions Aviones Aircrafts	Passatgers Pasajeros Passengers
	Gener / Enero / January	1.428	42.377	2.957	243.687	1.466	159.930	5.851
Febrer / Febrero / February	1.458	48.009	2.848	249.611	1.604	207.892	5.910	505.512
Març / Marzo / March	1.536	55.629	3.311	312.117	2.234	346.106	7.081	713.852
Abril / Abril / April	1.560	57.234	3.455	362.754	4.171	649.308	9.186	1.069.296
Maig / Mayo / May	1.706	56.535	3.552	402.770	7.417	1.182.509	12.675	1.641.814
Juny / Junio / June	1.745	59.243	3.809	445.251	8.528	1.381.301	14.082	1.885.795
Juliol / Julio / July	1.776	55.929	4.746	511.279	10.068	1.576.194	16.590	2.143.402
Agost / Agosto / August	1.537	49.367	5.515	515.792	10.675	1.509.472	17.727	2.074.631
Setembre / Septiembre / September	1.606	57.068	4.077	359.484	8.346	1.152.564	14.029	1.569.116
Octubre / Octubre / October	1.521	53.912	3.361	288.227	6.259	737.099	11.141	1.079.238
Novembre / Noviembre / November	1.371	51.350	3.017	258.917	1.574	167.927	5.962	478.194
Desembre / Diciembre / December	1.288	45.776	3.083	259.633	1.329	162.677	5.700	468.086
TOTAL	18.532	632.429	43.731	4.209.522	63.671	9.232.979	125.934	14.074.930

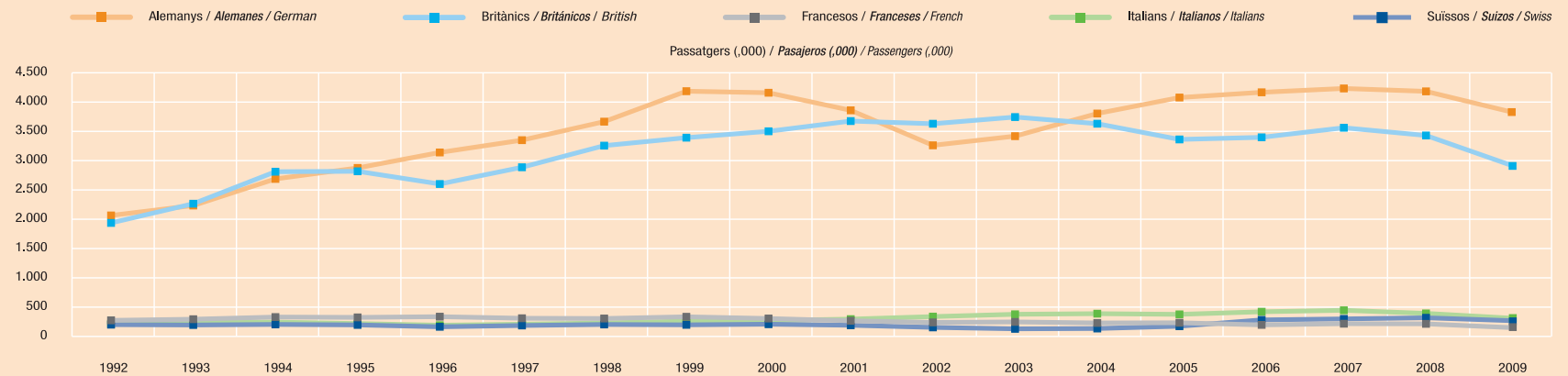


ILLES BALEARS. EVOLUCIÓ D'ARRIBADES AÈRIES INTERNACIONALS PER NACIONALITAT. 1992-2009

ILLES BALEARS. EVOLUCIÓN DE LLEGADAS AÉREAS INTERNACIONALES POR NACIONALIDAD. 1992-2009 / ILLES BALEARS. EVOLUTION OF INTERNATIONAL AIR TRAFFIC BY NATIONALITY. 1992-2009

Nombre de passatgers (,000) / Número de pasajeros (,000) / Number of passengers (,000)

ILLES BALEARS	1992	1993	1994	1995	1996	1997	1998	1999	2000	2001	2002	2003	2004	2005	2006	2007	2008	2009
Alemanys / Alemanes / German	2.063,2	2.231,2	2.682,2	2.868,3	3.131,1	3.339,4	3.653,5	4.169,6	4.143,3	3.845,2	3.251,8	3.407,3	3.791,1	4.062,0	4.150,9	4.216,1	4.167,0	3.937,8
Austríacs / Austríacos / Austrian	79,5	84,1	95,8	103,8	106,9	111,1	116,0	122,5	110,1	99,5	83,6	97,9	131,1	162,8	192,1	190,1	178,1	199,0
Belgues / Belgas / Belgian	106,8	131,9	147,5	142,4	141,3	169,1	178,6	200,4	172,7	143,3	122,2	132,4	111,3	110,1	113,5	103,0	99,8	103,1
Britànics / Britànics / British	1.936,2	2.261,8	2.804,6	2.811,5	2.596,1	2.879,6	3.246,5	3.381,6	3.489,9	3.663,1	3.617,7	3.731,2	3.618,5	3.351,7	3.387,4	3.550,1	3.418,9	2.974,5
Danesos / Daneses / Danish	70,9	64,2	71,2	84,4	101,7	91,0	94,2	111,3	96,7	103,1	90,1	84,9	100,9	110,1	126,2	178,8	175,1	166,8
Finlandesos / Finlandeses / Finnish	22,1	12,3	13,3	13,7	18,3	21,7	23,7	28,7	18,2	19,4	17,0	16,1	15,1	14,8	20,1	19,6	24,6	26,0
Francesos / Franceses / French	284,4	303,6	340,1	334,5	346,4	319,6	315,6	344,5	315,5	277,0	249,6	257,5	240,0	243,4	207,3	227,2	225,0	206,8
Holandesos / Holandeses / Dutch	119,2	113,6	155,2	145,7	153,8	161,9	160,3	195,3	174,7	173,2	154,5	154,7	125,6	130,0	179,2	189,7	191,8	160,1
Irlandesos / Irlandeses / Irish	40,2	55,8	75,7	94,1	112,4	104,5	119,8	142,0	168,6	191,8	197,5	201,9	185,3	165,9	166,4	164,0	189,3	130,9
Italians / Italianos / Italian	226,2	248,7	254,8	229,8	202,1	219,3	240,3	270,9	282,5	305,1	348,1	387,1	397,6	385,9	430,0	454,5	402,2	376,0
Luxemburguesos / Luxemburgueses / Lux.	32,0	30,7	43,5	47,3	47,9	54,9	53,5	57,2	53,5	55,1	52,1	38,5	37,8	36,5	35,3	34,0	31,3	24,0
Noruecs / Noruegos / Norwegian	68,0	61,2	58,5	62,9	66,0	79,7	94,7	104,0	87,7	100,3	91,5	92,8	98,2	90,8	101,4	113,4	114,5	108,3
Suecs / Suecos / Swedish	155,4	110,9	122,2	124,1	131,5	163,6	217,1	243,4	203,6	226,1	184,4	158,8	139,1	125,0	157,3	171,8	178,2	162,8
Suïssos / Suizos / Swiss	211,4	205,6	215,1	206,9	174,9	197,1	214,3	208,1	219,0	200,8	164,8	140,6	145,9	184,7	292,1	308,9	327,6	320,8
Altres / Otros / Other	44,5	78,3	115,8	144,9	174,3	209,4	222,5	240,9	239,9	208,0	199,9	191,9	221,4	311,0	352,5	360,7	376,8	319,1
Total	5.460,0	5.993,9	7.195,5	7.414,3	7.504,7	8.121,9	8.950,5	9.820,4	9.775,8	9.610,9	8.824,6	9.093,7	9.358,9	9.484,8	9.911,7	10.281,9	10.100,2	9.216,1





Arribades i sortides / Llegadas y salidas / Arrivals and departures

TIPUS DE TRÀNSIT / TIPO DE TRÁFICO / TYPE OF TRAFFIC	REGULAR / REGULAR / SCHEDULED		XÀRTER / CHÁRTER / CHARTER		TOTAL	
	AVIONS	PASSATGERS	AVIONS	PASSATGERS	AVIONS	PASSATGERS
	AVIONES	PASAJEROS	AVIONES	PASAJEROS	AVIONES	PASAJEROS
	AIRCRAFTS	PASSENGERS	AIRCRAFTS	PASSENGERS	AIRCRAFTS	PASSENGERS
Trànsit interior / Tráfico interior / Domestic flights	70.915	6.255.577	4.127	83.959	75.042	6.339.536
Trànsit internacional / Tráfico internacional / International flights	74.127	11.455.887	23.721	3.399.768	97.848	14.855.655
Altres trànsits / Otros tráfico / Other flights	4.616	7.277			4.616	7.277
TOTAL	149.658	17.718.741	27.848	3.483.727	177.506	21.202.468

Arribades / Llegadas / Arrivals

TIPUS DE TRÀNSIT / TIPO DE TRÁFICO / TYPE OF TRAFFIC	REGULAR / REGULAR / SCHEDULED		XÀRTER / CHÁRTER / CHARTER		TOTAL	
	AVIONS	PASSATGERS	AVIONS	PASSATGERS	AVIONS	PASSATGERS
	AVIONES	PASAJEROS	AVIONES	PASAJEROS	AVIONES	PASAJEROS
	AIRCRAFTS	PASSENGERS	AIRCRAFTS	PASSENGERS	AIRCRAFTS	PASSENGERS
Trànsit interior / Tráfico interior / Domestic flights	35.516	3.120.443	2.075	45.052	37.591	3.165.495
Trànsit internacional / Tráfico internacional / International flights	37.045	5.715.854	11.838	1.691.574	48.883	7.407.428
Altres trànsits / Otros tráfico / Other flights	2.282	4.147			2.282	4.147
TOTAL	74.843	8.840.444	13.913	1.736.626	88.756	10.577.070

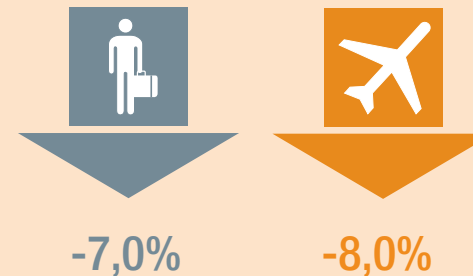
MALLORCA. AEROPORT DE PALMA. EVOLUCIÓ DEL TRÀNSIT AERI COMERCIAL. 1983-2009

MALLORCA. AEROPUERTO DE PALMA. EVOLUCIÓN DEL TRÁFICO AÉREO COMERCIAL. 1983-2009 / MALLORCA. PALMA AIRPORT. EVOLUTION OF COMMERCIAL AIR TRAFFIC. 1983-2009

d

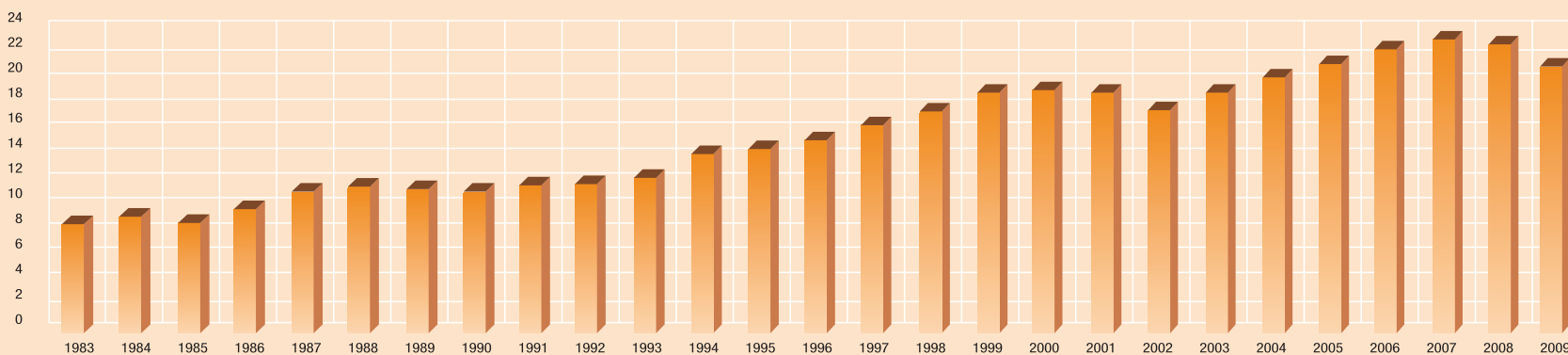
Arribades i sortides
Llegadas y salidas
Arrivals and departures

HISTÒRIC / HISTÓRICO / RECORDS		
ANYS AÑOS / YEARS	AVIONS AVIONES / AIRCRAFTS	PASSATGERS PASAJEROS / PASSENGERS
1983	81.399	8.737.827
1984	81.711	9.347.284
1985	75.248	8.804.152
1986	80.690	9.932.851
1987	89.529	11.342.842
1988	96.840	11.719.014
1989	97.209	11.536.174
1990	95.553	11.334.228
1991	98.098	11.773.158
1992	97.778	11.867.370
1993	96.575	12.436.599
1994	114.471	14.264.355
1995	122.661	14.733.477
1996	129.871	15.382.588
1997	145.235	16.562.090
1998	154.206	17.664.783
1999	166.969	19.223.162
2000	176.852	19.411.426
2001	169.603	19.207.045
2002	160.326	17.832.458
2003	168.986	19.185.655
2004	177.853	20.416.023
2005	182.014	21.240.593
2006	190.260	22.408.230
2007	197.381	23.228.093
2008	193.378	22.832.947
2009	177.506	21.202.468



DIFERÈNCIA AMB 2008 DIFERENCIA RESPECTO A 2008 / COMPARISON WITH 2008	
PASSATGERS / PASAJEROS / PASSENGERS	AVIONS / AVIONES / AIRCRAFTS
-1.630.479	-15.872
-7,0%	-8,0%

Passatgers (millions) / Pasajeros (millones) / Passengers (millions)





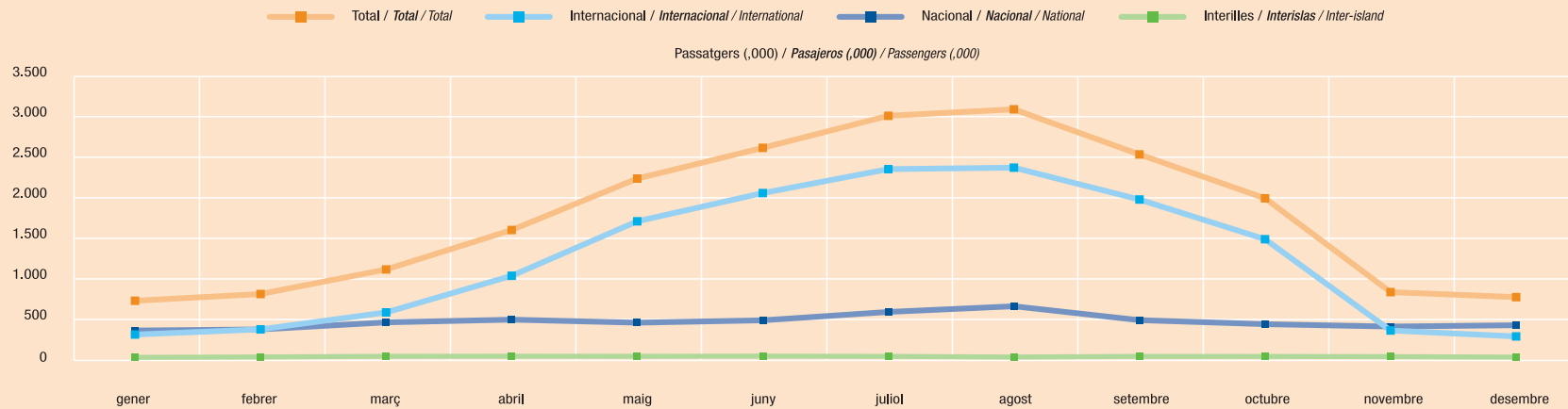
MALLORCA. AEROPORT DE PALMA. TRÀNSIT AERI COMERCIAL PER MESOS

MALLORCA. AEROPUERTO DE PALMA. TRÁFICO AÉREO COMERCIAL POR MESES / MALLORCA. PALMA AIRPORT. COMMERCIAL AIR TRAFFIC BY MONTHS

e

Arribades i sortides / Llegadas y salidas / Arrivals and departures

MESOS / MESES / MONTHS	INTERILLES INTERISLAS / INTER-ISLAND		NACIONAL NACIONAL / NATIONAL		INTERNACIONAL INTERNACIONAL / INTERNATIONAL		TOTAL	
	Avions Aviones Aircrafts	Passatgers Pasajeros Passengers	Avions Aviones Aircrafts	Passatgers Pasajeros Passengers	Avions Aviones Aircrafts	Passatgers Pasajeros Passengers	Avions Aviones Aircrafts	Passatgers Pasajeros Passengers
	Gener / Enero / January	1.364	41.843	4.555	368.946	2.799	320.075	8.718
Febrer / Febrero / February	1.398	47.293	4.367	382.046	3.072	383.462	8.837	812.801
Març / Marzo / March	1.498	55.118	5.011	467.592	4.347	589.221	10.856	1.111.931
Abril / Abril / April	1.454	56.331	4.943	500.659	7.732	1.034.891	14.129	1.591.881
Maig / Mayo / May	1.535	55.057	5.120	464.295	11.761	1.698.333	18.416	2.217.685
Juny / Junio / June	1.541	57.091	4.977	492.805	12.760	2.042.337	19.278	2.592.233
Juliol / Julio / July	1.479	53.916	5.552	595.326	14.651	2.332.633	21.682	2.981.875
Agost / Agosto / August	1.243	45.736	6.030	664.157	15.210	2.351.466	22.483	3.061.359
Setembre / Septiembre / September	1.439	54.134	5.084	494.765	12.448	1.962.878	18.971	2.511.777
Octubre / Octubre / October	1.442	52.928	4.882	445.800	10.372	1.479.650	16.696	1.978.378
Novembre / Noviembre / November	1.324	50.768	4.652	416.525	3.004	369.037	8.980	836.330
Desembre / Diciembre / December	1.265	45.421	4.671	433.213	2.524	296.720	8.460	775.354
TOTAL	16.982	615.636	59.844	5.726.129	100.680	14.860.703	177.506	21.202.468



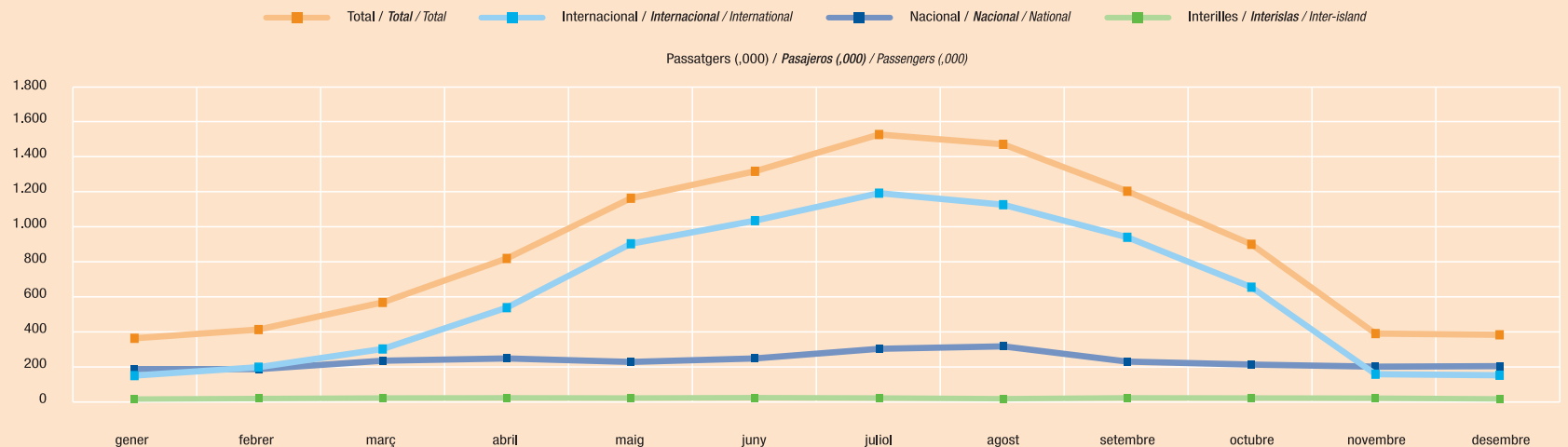
MALLORCA. AEROPORT DE PALMA. TRÀNSIT AERI COMERCIAL PER MESOS

MALLORCA. AEROPUERTO DE PALMA. TRÁFICO AÉREO COMERCIAL POR MESES / MALLORCA. PALMA AIRPORT. COMMERCIAL AIR TRAFFIC BY MONTHS

e

Arribades / Llegadas / Arrivals

MESOS / MESES / MONTHS	INTERILLES INTERISLAS / INTER-ISLAND		NACIONAL NACIONAL / NATIONAL		INTERNACIONAL INTERNACIONAL / INTERNATIONAL		TOTAL	
	Avions Aviones Aircrafts	Passatgers Pasajeros Passengers	Avions Aviones Aircrafts	Passatgers Pasajeros Passengers	Avions Aviones Aircrafts	Passatgers Pasajeros Passengers	Avions Aviones Aircrafts	Passatgers Pasajeros Passengers
	Gener / Enero / January	670	20.931	2.289	191.740	1.398	155.449	4.357
Febrer / Febrero / February	689	23.594	2.195	191.778	1.536	202.965	4.420	418.337
Març / Marzo / March	736	26.736	2.522	239.757	2.166	306.925	5.424	573.418
Abril / Abril / April	716	27.694	2.471	253.463	3.893	542.667	7.080	823.824
Maig / Mayo / May	755	27.160	2.569	232.987	5.887	907.882	9.211	1.168.029
Juny / Junio / June	748	28.695	2.503	253.225	6.380	1.040.055	9.631	1.321.975
Juliol / Julio / July	716	26.756	2.797	307.544	7.331	1.197.274	10.844	1.531.574
Agost / Agosto / August	603	23.197	3.035	321.532	7.598	1.130.829	11.236	1.475.558
Setembre / Septiembre / September	706	28.107	2.566	234.773	6.208	945.166	9.480	1.208.046
Octubre / Octubre / October	704	27.460	2.479	217.566	5.167	659.970	8.350	904.996
Novembre / Noviembre / November	654	25.983	2.335	205.554	1.501	163.380	4.490	394.917
Desembre / Diciembre / December	620	22.238	2.347	208.638	1.266	157.400	4.233	388.276
TOTAL	8.317	308.551	30.108	2.858.557	50.331	7.409.962	88.756	10.577.070





MALLORCA. EVOLUCIÓ D'ARRIBADES AÈRIES INTERNACIONALS PER NACIONALITAT. 1992-2009

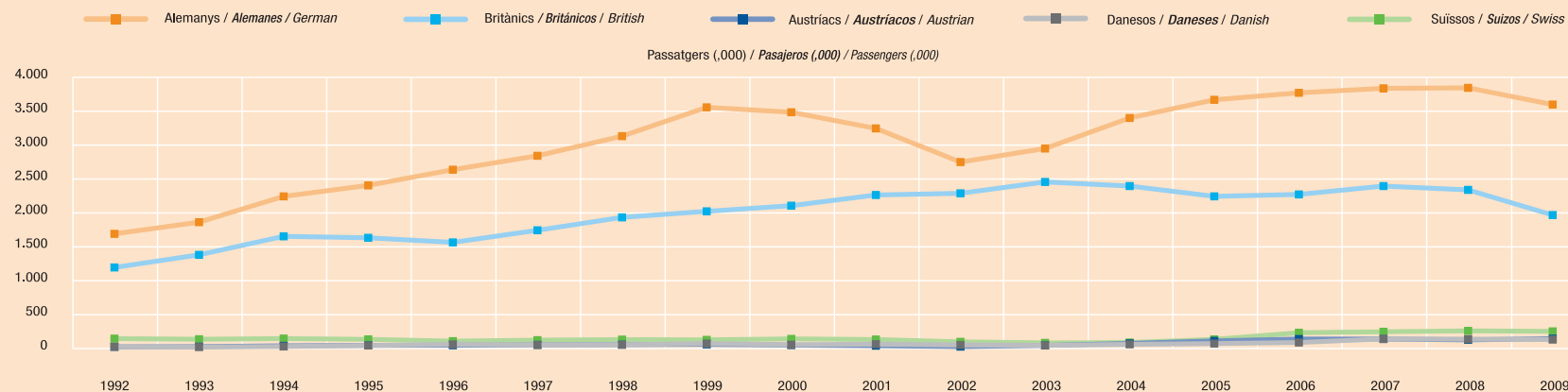
MALLORCA. EVOLUCIÓN DE LLEGADAS AÉREAS INTERNACIONALES POR NACIONALIDAD. 1992-2009 / MALLORCA. EVOLUTION OF INTERNATIONAL AIR TRAFFIC BY NATIONALITY. 1992-2009

f

Aeroport de Palma / Aeropuerto de Palma / Palma Airport

Nombre de passatgers (,000) / Número de pasajeros (,000) / Number of passengers (,000)

MALLORCA	1992	1993	1994	1995	1996	1997	1998	1999	2000	2001	2002	2003	2004	2005	2006	2007	2008	2009
Alemanys / Alemanes / German	1.715,8	1.886,7	2.264,9	2.425,7	2.655,7	2.859,7	3.147,2	3.569,4	3.497,8	3.260,4	2.767,6	2.966,1	3.414,0	3.679,8	3.782,4	3.848,0	3.854,9	3.610,4
Austríacs / Austríacos / Austrian	60,5	63,8	76,1	82,1	83,5	89,8	92,4	96,2	85,9	77,1	63,4	81,2	111,3	147,7	175,3	174,8	162,7	180,5
Belgues / Belgas / Belgian	83,4	102,2	105,4	101,7	103,0	123,7	126,3	143,4	125,7	103,4	88,3	99,1	93,3	92,7	92,3	82,5	78,3	83,6
Britànics / Británicos / British	1.223,5	1.408,5	1.679,2	1.658,1	1.590,6	1.768,1	1.957,1	2.045,9	2.128,5	2.285,2	2.309,7	2.476,4	2.416,0	2.265,3	2.293,4	2.415,9	2.359,9	1.991,5
Danesos / Daneses / Danish	62,0	57,5	65,7	80,8	96,8	87,1	90,7	107,9	91,7	99,7	87,4	82,1	97,0	108,2	124,1	177,0	173,5	166,8
Finlandesos / Finlandeses / Finnish	20,0	12,3	13,3	12,9	18,3	21,7	23,7	28,7	18,2	19,4	17,0	16,1	14,6	14,8	20,1	18,2	23,4	25,8
Francesos / Franceses / French	251,4	267,8	281,2	273,0	271,2	240,4	232,3	254,6	223,2	203,4	187,7	199,0	193,2	205,5	178,8	189,3	182,0	166,4
Holandesos / Holandeses / Dutch	95,6	89,0	120,9	111,5	118,1	125,8	120,0	146,7	130,5	131,1	122,0	123,0	98,6	104,2	154,4	159,3	151,4	114,7
Irlandesos / Irlandeses / Irish	36,6	50,5	67,1	84,9	88,7	84,8	92,4	105,1	119,2	134,1	139,1	151,5	145,4	132,1	141,5	139,1	156,8	108,2
Italians / Italianos / Italian	113,5	125,2	115,1	103,2	84,6	84,9	86,2	90,3	92,9	98,8	110,5	126,5	121,4	119,8	127,5	146,6	115,4	81,9
Luxemburguesos / Luxemburgueses / Lux.	29,2	27,7	40,4	42,9	43,1	49,0	48,5	54,0	48,7	49,9	48,1	35,5	35,5	35,7	34,5	33,2	30,5	23,0
Noruecs / Noruegos / Norwegian	65,4	61,2	58,5	62,9	66,0	79,7	92,0	98,8	80,2	95,2	89,6	89,0	94,0	89,4	99,0	112,2	111,0	107,2
Suecs / Suecos / Swedish	148,2	110,9	122,2	124,1	131,5	163,6	214,1	238,0	198,5	213,9	172,0	147,6	127,2	114,3	148,4	162,1	168,5	158,7
Suïssos / Suizos / Swiss	180,6	172,0	181,3	170,2	144,1	158,6	166,2	162,9	177,2	167,6	133,9	118,8	123,1	170,0	267,3	281,3	294,5	287,1
Altres / Otros / Other	41,3	71,6	103,4	129,7	157,6	183,6	196,1	208,0	211,9	184,6	177,9	169,2	205,8	293,9	332,4	338,6	352,1	300,8
Total	4.127,0	4.506,9	5.294,7	5.463,7	5.652,8	6.120,5	6.685,2	7.349,9	7.230,0	7.123,7	6.514,1	6.881,1	7.290,2	7.573,2	7.971,3	8.278,2	8.214,9	7.406,6



MENORCA. AEROPORT DE MENORCA. TRÀNSIT AERI COMERCIAL

MENORCA. AEROPUERTO DE MENORCA. TRÁFICO AÉREO COMERCIAL / MENORCA. MENORCA AIRPORT. COMMERCIAL AIR TRAFFIC

g

Arribades i sortides / Llegadas y salidas / Arrivals and departures

TIPUS DE TRÀNSIT / TIPO DE TRÁFICO / TYPE OF TRAFFIC	REGULAR / REGULAR / SCHEDULED		XÀRTER / CHÁRTER / CHARTER		TOTAL	
	AVIONS AVIONES AIRCRAFTS	PASSATGERS PASAJEROS PASSENGERS	AVIONS AVIONES AIRCRAFTS	PASSATGERS PASAJEROS PASSENGERS	AVIONS AVIONES AIRCRAFTS	PASSATGERS PASAJEROS PASSENGERS
	Trànsit interior / Tráfico interior / Domestic flights	17.926	1.278.842	1.284	55.293	19.210
Trànsit internacional / Tráfico internacional / International flights	3.102	445.869	3.929	638.670	7.031	1.084.539
Altres trànsits / Otros tráfico / Other flights	337	11.373			337	11.373
TOTAL	21.365	1.736.084	5.213	693.963	26.578	2.430.047

Arribades / Llegadas / Arrivals

TIPUS DE TRÀNSIT / TIPO DE TRÁFICO / TYPE OF TRAFFIC	REGULAR / REGULAR / SCHEDULED		XÀRTER / CHÁRTER / CHARTER		TOTAL	
	AVIONS AVIONES AIRCRAFTS	PASSATGERS PASAJEROS PASSENGERS	AVIONS AVIONES AIRCRAFTS	PASSATGERS PASAJEROS PASSENGERS	AVIONS AVIONES AIRCRAFTS	PASSATGERS PASAJEROS PASSENGERS
	Trànsit interior / Tráfico interior / Domestic flights	9.043	636.550	646	26.718	9.689
Trànsit internacional / Tráfico internacional / International flights	1.550	223.574	1.960	318.203	3.510	541.777
Altres trànsits / Otros tráfico / Other flights	92	11.256			92	11.256
TOTAL	10.685	871.380	2.606	344.921	13.291	1.216.301





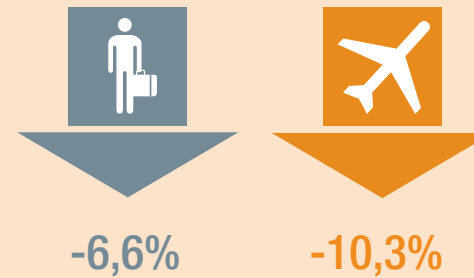
MENORCA. AEROPORT DE MENORCA. EVOLUCIÓ DEL TRÀNSIT AERI COMERCIAL. 1983-2009

MENORCA. AEROPUERTO DE MENORCA. EVOLUCIÓN DEL TRÁFICO AÉREO COMERCIAL. 1983-2009 / MENORCA. MENORCA AIRPORT. EVOLUTION OF COMMERCIAL AIR TRAFFIC. 1983-2009

g

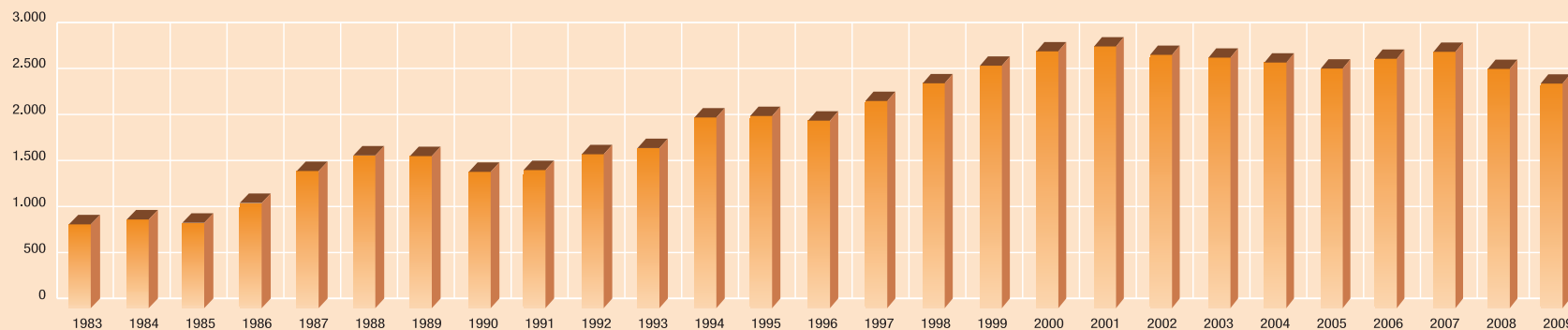
Arribades i sortides
Llegadas y salidas
Arrivals and departures

HISTÒRIC / HISTÓRICO / RECORDS		
ANYS AÑOS / YEARS	AVIONS AVIONES / AIRCRAFTS	PASSATGERS PASAJEROS / PASSENGERS
1983	12.125	903.614
1984	11.266	956.625
1985	10.728	921.048
1986	11.949	1.135.163
1987	14.370	1.480.301
1988	15.525	1.648.031
1989	16.242	1.641.159
1990	16.268	1.470.697
1991	16.728	1.490.478
1992	18.320	1.660.843
1993	18.449	1.728.015
1994	20.711	2.057.944
1995	22.350	2.073.783
1996	22.919	2.023.572
1997	27.766	2.235.600
1998	26.077	2.426.974
1999	27.450	2.617.180
2000	32.348	2.772.337
2001	32.787	2.825.177
2002	32.259	2.733.731
2003	32.388	2.704.038
2004	29.538	2.631.334
2005	29.427	2.590.699
2006	32.920	2.690.992
2007	33.802	2.776.607
2008	29.631	2.601.851
2009	26.578	2.430.047



DIFERÈNCIA AMB 2008 DIFERENCIA RESPECTO A 2008 / COMPARISON WITH 2008	
PASSATGERS / PASAJEROS / PASSENGERS	AVIONS / AVIONES / AIRCRAFTS
-171.804	-3.053
-6,6%	-10,3%

Passatgers (milions) / Pasajeros (millones) / Passengers (millions)



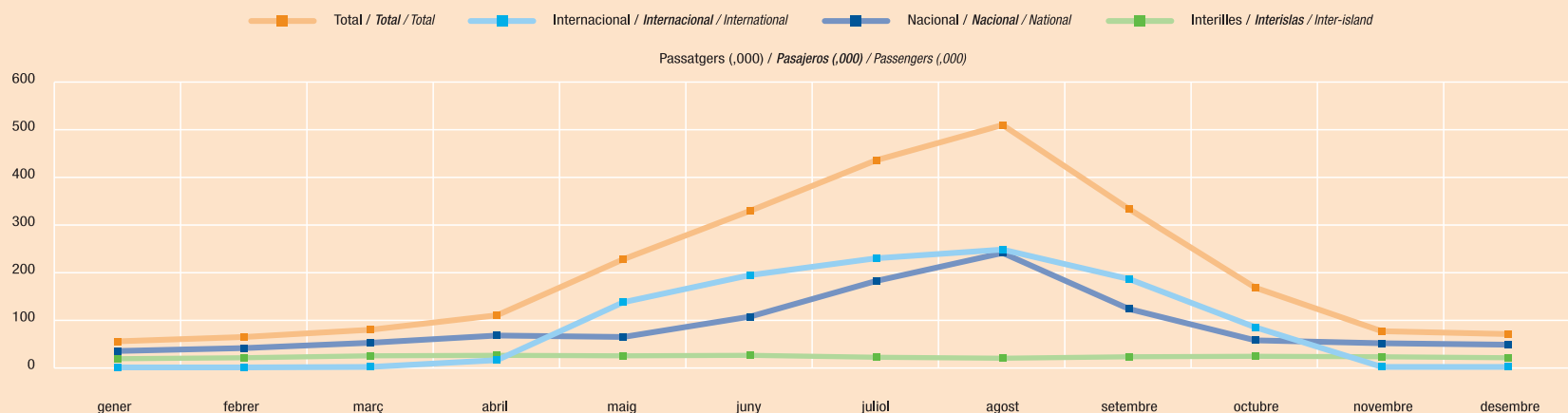
MENORCA. AEROPORT DE MENORCA. TRÀNSIT AERI COMERCIAL PER MESOS

h

MENORCA. AEROPUERTO DE MENORCA. TRÁFICO AÉREO COMERCIAL POR MESES / MENORCA. MENORCA AIRPORT. COMMERCIAL AIR TRAFFIC BY MONTHS

Arribades i sortides / Llegadas y salidas / Arrivals and departures

MESOS / MESES / MONTHS	INTERILLES INTERISLAS / INTER-ISLAND		NACIONAL NACIONAL / NATIONAL		INTERNACIONAL INTERNACIONAL / INTERNATIONAL		TOTAL	
	Avions Aviones Aircrafts	Passatgers Pasajeros Passengers	Avions Aviones Aircrafts	Passatgers Pasajeros Passengers	Avions Aviones Aircrafts	Passatgers Pasajeros Passengers	Avions Aviones Aircrafts	Passatgers Pasajeros Passengers
	Gener / Enero / January	651	18.772	598	35.119	18	1.420	1.267
Febrer / Febrero / February	668	20.961	560	41.307	15	1.300	1.243	63.568
Març / Marzo / March	717	24.846	660	51.942	28	2.492	1.405	79.280
Abril / Abril / April	729	26.283	767	66.801	147	16.108	1.643	109.192
Maig / Mayo / May	775	24.844	786	63.912	938	135.971	2.499	224.727
Juny / Junio / June	759	25.816	1044	106.308	1.205	192.435	3.008	324.559
Juliol / Julio / July	741	22.427	1.613	180.022	1.428	227.227	3.782	429.676
Agost / Agosto / August	576	19.916	2.084	237.955	1.521	245.168	4.181	503.039
Setembre / Septiembre / September	745	22.877	1226	122.337	1.167	183.780	3.138	328.994
Octubre / Octubre / October	714	24.453	655	56.937	640	84.454	2.009	165.844
Novembre / Noviembre / November	630	22.880	564	51.122	14	1.514	1.208	75.516
Desembre / Diciembre / December	590	20.509	588	48.300	17	1.532	1.195	70.341
TOTAL	8.295	274.584	11.145	1.062.062	7.138	1.093.401	26.578	2.430.047





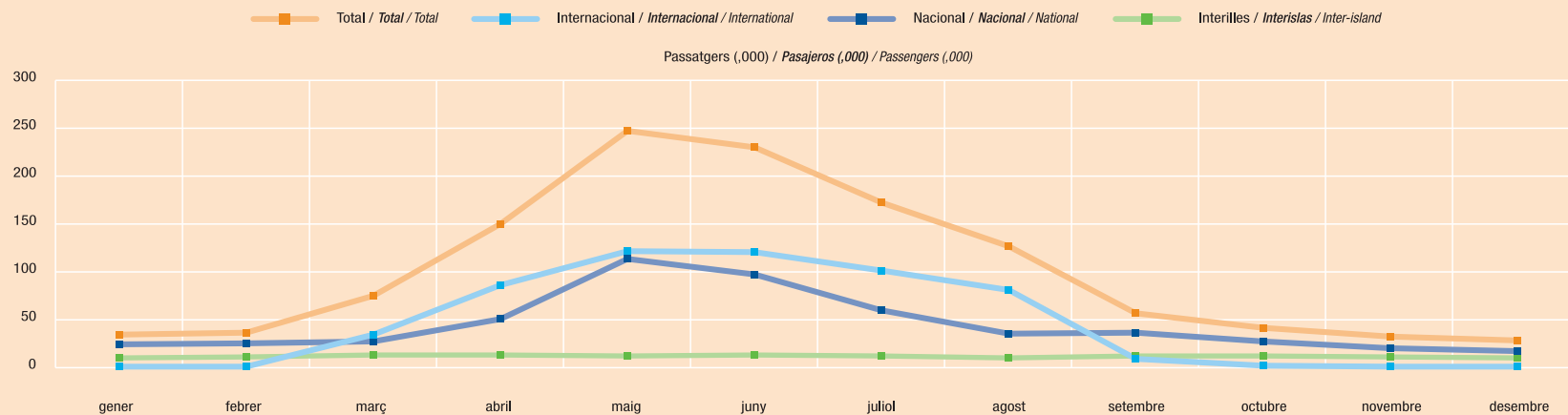
MENORCA. AEROPORT DE MENORCA. TRÀNSIT AERI COMERCIAL PER MESOS

MENORCA. AEROPUERTO DE MENORCA. TRÁFICO AÉREO COMERCIAL POR MESES / MENORCA. MENORCA AIRPORT. COMMERCIAL AIR TRAFFIC BY MONTHS

h

Arribades / Llegadas / Arrivals

MESOS / MESES / MONTHS	INTERILLES INTERISLAS / INTER-ISLAND		NACIONAL NACIONAL / NATIONAL		INTERNACIONAL INTERNACIONAL / INTERNATIONAL		TOTAL	
	Avions Aviones Aircrafts	Passatgers Pasajeros Passengers	Avions Aviones Aircrafts	Passatgers Pasajeros Passengers	Avions Aviones Aircrafts	Passatgers Pasajeros Passengers	Avions Aviones Aircrafts	Passatgers Pasajeros Passengers
	Gener / Enero / January	329	9.530	295	24.058	9	715	633
Febrer / Febrero / February	338	10.606	277	25.042	8	627	623	36.275
Març / Marzo / March	365	12.691	323	27.287	14	33.581	702	73.559
Abril / Abril / April	370	13.381	377	49.519	74	85.497	821	148.397
Maig / Mayo / May	392	12.211	388	111.830	470	120.048	1.250	244.089
Juny / Junio / June	384	12.978	519	95.563	603	118.542	1.506	227.083
Juliol / Julio / July	372	11.571	803	58.572	714	99.762	1.889	169.905
Agost / Agosto / August	288	10.047	1.042	35.324	760	79.722	2.090	125.093
Setembre / Septiembre / September	378	11.554	609	35.589	583	9.134	1.570	56.277
Octubre / Octubre / October	362	12.108	328	27.097	315	1.586	1.005	40.791
Novembre / Noviembre / November	320	11.313	277	20.438	7	694	604	32.445
Desembre / Diciembre / December	300	10.379	288	16.976	10	729	598	28.084
TOTAL	4.198	138.369	5.526	527.295	3.567	550.637	13.291	1.216.301



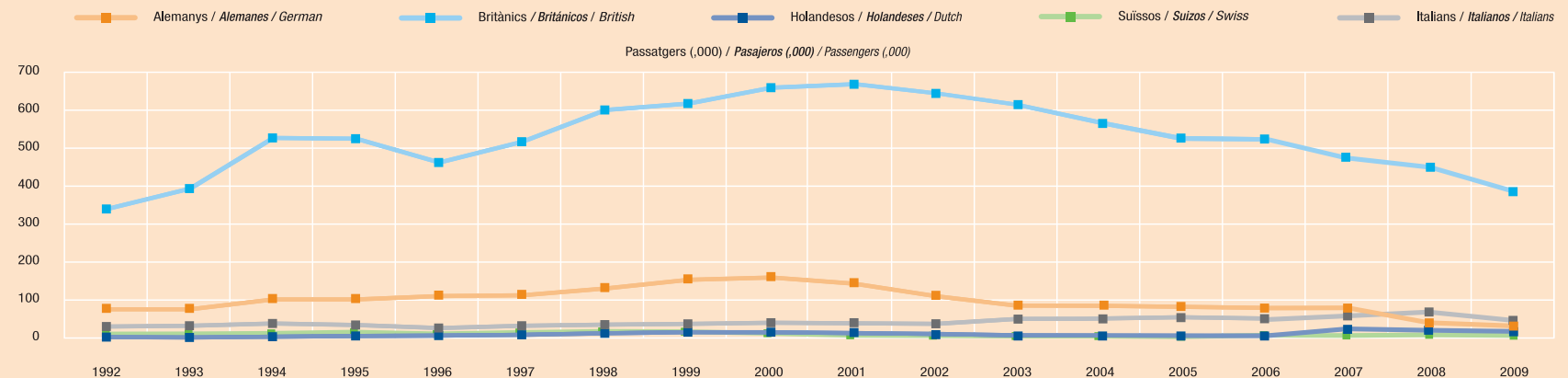
MENORCA. EVOLUCIÓ D'ARRIBADES AÈRIES INTERNACIONALS PER NACIONALITAT. 1992-2009

MENORCA. EVOLUCIÓN DE LLEGADAS AÉREAS INTERNACIONALES POR NACIONALIDAD. 1992-2009 / MENORCA. EVOLUTION OF INTERNATIONAL AIR TRAFFIC BY NATIONALITY. 1992-2009

Aeroport de Menorca / Aeropuerto de Menorca / Menorca Airport

Nombre de passatgers (,000) / Número de pasajeros (,000) / Number of passengers (,000)

MENORCA	1992	1993	1994	1995	1996	1997	1998	1999	2000	2001	2002	2003	2004	2005	2006	2007	2008	2009
Alemanys / Alemanes / German	81,4	80,5	106,5	106,7	116,3	118,2	135,7	159,2	165,4	149,2	109,5	96,1	97,0	89,2	84,2	73,6	49,1	47,7
Austríacs / Austríacos / Austrian	4,8	5,6	6,6	6,1	4,7	3,2	6,0	4,0	3,3	2,4	0,7	0,9	0,9	1,2	0,0		0,0	0,0
Belgues / Belgas / Belgian	3,8	2,4	2,5	1,4	1,4	3,1	2,4	8,3	9,0	7,8	6,8	7,3	4,5	6,4	6,9	5,3	5,9	5,4
Britànics / Británicos / British	344,2	397,7	531,9	530,4	466,7	521,8	605,6	623,2	654,6	674,0	650,2	616,3	571,5	518,3	508,4	487,9	443,9	397,4
Danesos / Daneses / Danish											2,2	2,4	2,2	1,8	1,8	1,8		
Finlandesos / Finlandeses / Finnish																		0,2
Francesos / Franceses / French					6,7	3,9	0,4	2,6	3,0	3,5	3,7	4,2	3,6	3,9	0,1	0,1	0,3	0,2
Holandesos / Holandeses / Dutch	5,1	4,1	6,1	7,7	9,0	10,8	15,0	17,8	17,6	16,5	13,7	12,9	12,0	11,7	11,7	14,7	21,4	18,6
Irlandesos / Irlandeses / Irish	2,7	3,0	3,1	3,6	10,5	6,0	9,7	14,9	21,2	28,0	28,1	24,3	20,8	13,2	7,0	7,0	7,9	4,4
Italians / Italianos / Italian	32,8	34,8	41,4	36,5	29,3	34,9	37,6	48,0	43,0	42,7	50,7	57,2	55,6	56,6	56,1	60,6	63,3	51,1
Luxemburguesos / Luxemburgueses / Lux.									1,8	2,2	1,2	0,8	0,7		0,0		0,0	0,0
Noruecs / Noruegos / Norwegian	2,6								2,6	2,6	2,0	3,8	4,2	1,4	1,2			
Suecs / Suecos / Swedish	2,6									8,7	12,4	11,3	11,9	10,7	8,9	9,6	7,8	4,2
Suïssos / Suizos / Swiss	11,5	11,9	13,2	16,4	11,9	15,5	18,3	17,6	13,4	8,0	7,1	5,9	5,9	4,3	8,3	7,5	9,3	9,0
Altres / Otros / Other	0,4	0,4	0,5	2,0	0,3	1,0			2,8	5,9			3,7	2,1	4,7	4,9	5,3	4,1
Total	491,9	540,7	711,7	709,2	657,0	719,4	831,0	896,6	934,9	945,6	891,1	849,3	794,5	720,9	699,4	673,1	614,3	542,4





Arribades i sortides / Llegadas y salidas / Arrivals and departures

TIPUS DE TRÀNSIT / TIPO DE TRÁFICO / TYPE OF TRAFFIC	REGULAR / REGULAR / SCHEDULED		XÀRTER / CHÁRTER / CHARTER		TOTAL	
	AVIONS	PASSATGERS	AVIONS	PASSATGERS	AVIONS	PASSATGERS
	AVIONES	PASAJEROS	AVIONES	PASAJEROS	AVIONES	PASAJEROS
	AIRCRAFTS	PASSENGERS	AIRCRAFTS	PASSENGERS	AIRCRAFTS	PASSENGERS
Trànsit interior / Tráfico interior / Domestic flights	25.685	1.959.067	2.119	45.947	27.804	2.005.014
Trànsit internacional / Tráfico internacional / International flights	11.328	1.591.027	8.112	947.571	19.440	2.538.598
Altres trànsits / Otros tráfico / Other flights	548	14.835			548	14.835
TOTAL	37.561	3.564.929	10.231	993.518	47.792	4.558.447

Arribades / Llegadas / Arrivals

TIPUS DE TRÀNSIT / TIPO DE TRÁFICO / TYPE OF TRAFFIC	REGULAR / REGULAR / SCHEDULED		XÀRTER / CHÁRTER / CHARTER		TOTAL	
	AVIONS	PASSATGERS	AVIONS	PASSATGERS	AVIONS	PASSATGERS
	AVIONES	PASAJEROS	AVIONES	PASAJEROS	AVIONES	PASAJEROS
	AIRCRAFTS	PASSENGERS	AIRCRAFTS	PASSENGERS	AIRCRAFTS	PASSENGERS
Trànsit interior / Tráfico interior / Domestic flights	12.959	976.055	1.071	23.233	14.030	999.288
Trànsit internacional / Tráfico internacional / International flights	5.659	795.006	4.018	472.442	9.677	1.267.448
Altres trànsits / Otros tráfico / Other flights	180	14.823			180	14.823
TOTAL	18.798	1.785.884	5.089	495.675	23.887	2.281.559

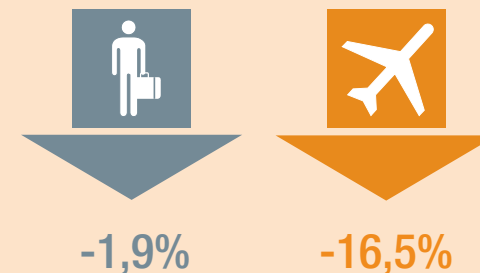


AEROPORT D'IBIZA. EVOLUCIÓ DEL TRÀNSIT AERI COMERCIAL. 1983-2009

AEROPUERTO DE IBIZA. EVOLUCIÓN DEL TRÁFICO AÉREO COMERCIAL. 1983-2009 / IBIZA AIRPORT. EVOLUTION OF COMMERCIAL AIR TRAFFIC. 1983-2009

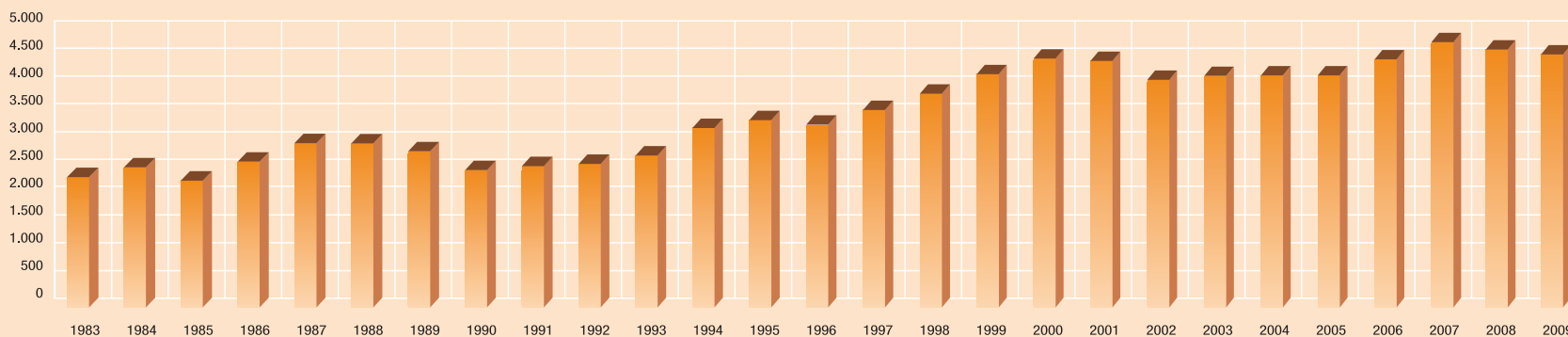
Arribades i sortides
Llegadas y salidas
Arrivals and departures

HISTÒRIC / HISTÓRICO / RECORDS		
ANYS AÑOS / YEARS	AVIONS AVIONES / AIRCRAFTS	PASSATGERS PASAJEROS / PASSENGERS
1983	28.329	2.334.453
1984	27.192	2.512.440
1985	24.463	2.257.244
1986	28.176	2.604.873
1987	28.882	2.945.574
1988	30.868	2.942.034
1989	28.454	2.813.175
1990	26.621	2.467.166
1991	30.177	2.533.061
1992	29.898	2.569.016
1993	27.252	2.745.132
1994	31.347	3.231.756
1995	34.587	3.359.220
1996	35.548	3.285.815
1997	40.790	3.539.817
1998	43.931	3.829.439
1999	45.958	4.185.633
2000	52.539	4.475.435
2001	52.079	4.426.961
2002	48.343	4.094.446
2003	47.990	4.156.520
2004	48.798	4.170.535
2005	49.603	4.164.647
2006	54.146	4.460.060
2007	57.855	4.761.758
2008	57.233	4.647.357
2009	47.792	4.558.447



DIFERÈNCIA AMB 2007 DIFERENCIA RESPECTO A 2007 / COMPARISON WITH 2007	
PASSATGERS / PASAJEROS / PASSENGERS	AVIONS / AVIONES / AIRCRAFTS
-88.910	-9.441
-1,9%	-16,5

Passatgers (milions) / Pasajeros (millones) / Passengers (millions)





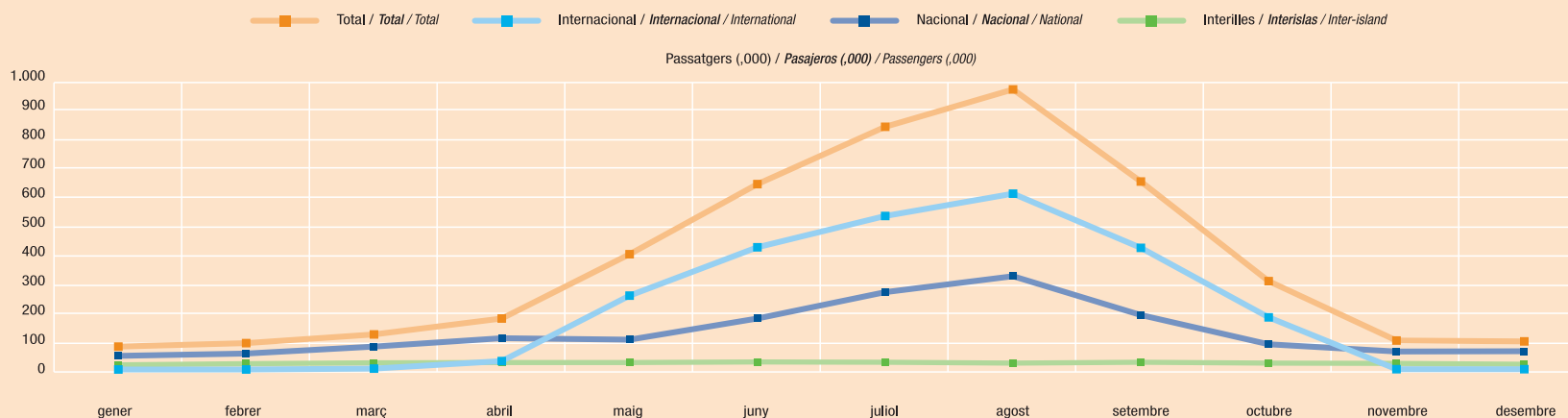
AEROPORT D'IBIZA. TRÀNSIT AERI COMERCIAL PER MESOS

AEROPUERTO DE IBIZA. TRÁFICO AÉREO COMERCIAL POR MESES / IBIZA AIRPORT. COMMERCIAL AIR TRAFFIC BY MONTHS

k

Arribades i sortides / Llegadas y salidas / Arrivals and departures

MESOS / MESES / MONTHS	INTERILLES INTERISLAS / INTER-ISLAND		NACIONAL NACIONAL / NATIONAL		INTERNACIONAL INTERNACIONAL / INTERNATIONAL		TOTAL	
	Avions Aviones Aircrafts	Passatgers Pasajeros Passengers	Avions Aviones Aircrafts	Passatgers Pasajeros Passengers	Avions Aviones Aircrafts	Passatgers Pasajeros Passengers	Avions Aviones Aircrafts	Passatgers Pasajeros Passengers
	Gener / Enero / January	847	24.177	755	55.354	121	7.836	1.723
Febrer / Febrero / February	857	27.588	751	63.368	128	8.277	1.736	99.233
Març / Marzo / March	858	31.365	942	87.245	113	10.599	1.913	129.209
Abril / Abril / April	911	31.756	1.243	115.870	420	36.601	2.574	184.227
Maig / Mayo / May	1.104	31.893	1.207	111.342	2.118	263.184	4.429	406.419
Juny / Junio / June	1.171	33.578	1.615	184.039	3.102	430.473	5.888	648.090
Juliol / Julio / July	1.322	33.155	2.349	274.994	4.032	537.567	7.703	845.716
Agost / Agosto / August	1.239	29.881	2.920	329.721	4.662	615.452	8.821	975.054
Setembre / Septiembre / September	1.008	33.381	1.832	195.603	3.117	427.715	5.957	656.699
Octubre / Octubre / October	890	30.155	1.114	95.082	1.565	188.010	3.569	313.247
Novembre / Noviembre / November	787	29.069	815	70.150	136	9.138	1.738	108.357
Desembre / Diciembre / December	724	25.641	904	70.510	113	8.678	1.741	104.829
TOTAL	11.718	361.639	16.447	1.653.278	19.627	2.543.530	47.792	4.558.447



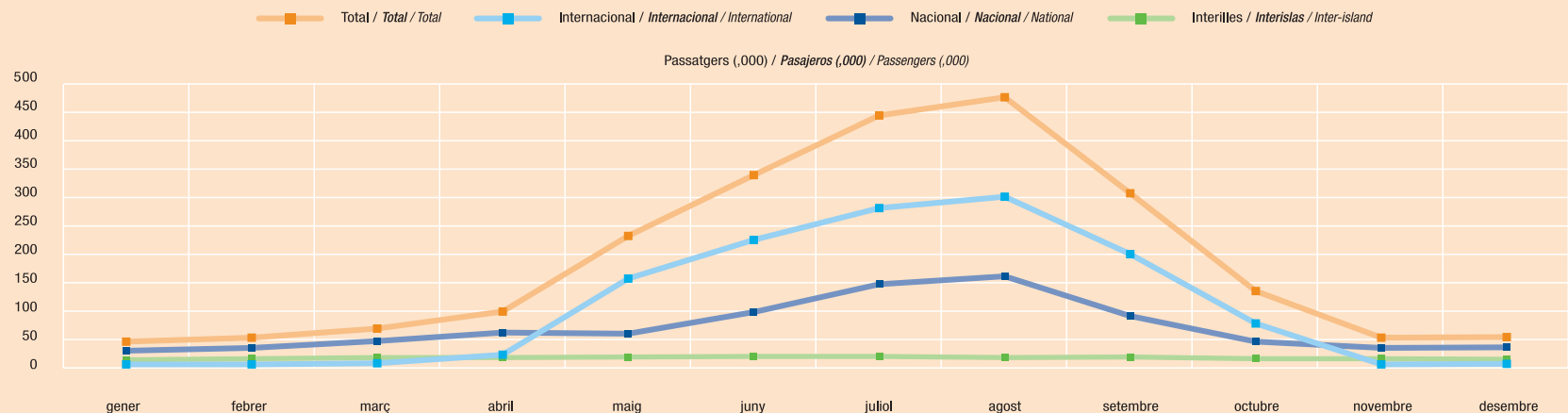
AEROPORT D'IBIZA. TRÀNSIT AERI COMERCIAL PER MESOS

k

AEROPUERTO DE IBIZA. TRÁFICO AÉREO COMERCIAL POR MESES / IBIZA AIRPORT. COMMERCIAL AIR TRAFFIC BY MONTHS

Arribades / Llegadas / Arrivals

MESOS / MESES / MONTHS	INTERILLES INTERISLAS / INTER-ISLAND		NACIONAL NACIONAL / NATIONAL		INTERNACIONAL INTERNACIONAL / INTERNATIONAL		TOTAL	
	Avions Aviones Aircrafts	Passatgers Pasajeros Passengers	Avions Aviones Aircrafts	Passatgers Pasajeros Passengers	Avions Aviones Aircrafts	Passatgers Pasajeros Passengers	Avions Aviones Aircrafts	Passatgers Pasajeros Passengers
	Gener / Enero / January	429	11.916	373	27.889	59	3.766	861
Febrer / Febrero / February	431	13.809	376	32.791	60	4.300	867	50.900
Març / Marzo / March	435	16.202	466	45.073	54	5.600	955	66.875
Abril / Abril / April	474	16.159	607	59.772	204	21.144	1.285	97.075
Maig / Mayo / May	559	17.164	595	57.953	1.060	154.579	2.214	229.696
Juny / Junio / June	613	17.570	787	96.463	1.545	222.704	2.945	336.737
Juliol / Julio / July	688	17.602	1.146	145.163	2.023	279.158	3.857	441.923
Agost / Agosto / August	646	16.123	1.438	158.936	2.317	298.921	4.401	473.980
Setembre / Septiembre / September	522	17.407	902	89.122	1.555	198.264	2.979	304.793
Octubre / Octubre / October	455	14.344	554	43.564	777	75.543	1.786	133.451
Novembre / Noviembre / November	397	14.054	405	32.925	66	3.853	868	50.832
Desembre / Diciembre / December	368	13.159	448	34.019	53	4.548	869	51.726
TOTAL	6.017	185.509	8.097	823.670	9.773	1.272.380	23.887	2.281.559





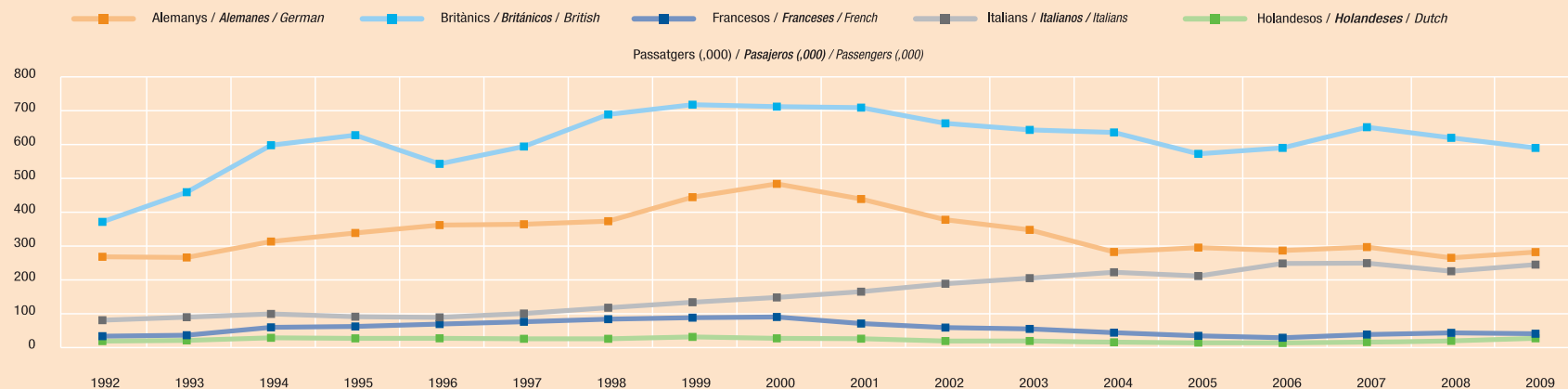
IBIZA. EVOLUCIÓ D'ARRIBADES AÈRIES INTERNACIONALS PER NACIONALITAT. 1992-2009

IBIZA. EVOLUCIÓN DE LLEGADAS AÉREAS INTERNACIONALES POR NACIONALIDAD. 1992-2009 / IBIZA. EVOLUTION OF INTERNATIONAL AIR TRAFFIC BY NATIONALITY. 1992-2009

Aeroport d'Ibiza / Aeropuerto de Ibiza / Ibiza Airport

Nombre de passatgers (,000) / Número de pasajeros (,000) / Number of passengers (,000)

IBIZA	1992	1993	1994	1995	1996	1997	1998	1999	2000	2001	2002	2003	2004	2005	2006	2007	2008	2009
Alemanys / Alemanes / German	266,0	264,0	310,8	335,9	359,1	361,5	370,5	441,0	480,1	435,6	374,7	345,0	280,1	293,0	284,3	294,5	263,0	279,8
Austríacs / Austríacos / Austrian	14,2	14,7	13,1	15,6	18,7	18,1	17,5	22,3	20,8	20,0	19,5	15,8	18,9	13,9	16,8	15,3	15,4	18,5
Belgues / Belgas / Belgian	19,6	27,3	39,6	39,3	36,9	42,3	49,9	48,7	38,0	32,0	27,1	26,0	13,4	11,0	14,3	15,2	15,5	14,1
Britànics / Británicos / British	368,5	455,6	593,5	623,0	538,8	589,7	683,8	712,5	706,8	703,9	657,7	638,5	631,0	568,2	585,7	646,4	615,2	585,6
Danesos / Daneses / Danish	8,9	6,7	5,5	3,6	4,9	3,9	3,4	3,4	4,9	3,4	0,5	0,4	1,6	0,0	0,3		1,6	0,0
Finlandesos / Finlandeses / Finnish	2,1			0,8									0,5		0,1	1,4	1,2	
Francesos / Franceses / French	33,0	35,8	58,9	61,5	68,5	75,3	82,9	87,3	89,3	70,1	58,2	54,3	43,3	34,0	28,4	37,8	42,7	40,2
Holandesos / Holandeses / Dutch	18,5	20,5	28,2	26,5	26,7	25,3	25,3	30,8	26,6	25,6	18,7	18,9	15,0	14,1	13,0	15,6	19,1	26,7
Irlandesos / Irlandeses / Irish	0,9	2,3	5,5	5,6	13,2	13,7	17,7	22,0	28,2	29,7	30,3	26,1	19,2	20,6	17,9	17,8	24,6	18,3
Italians / Italianos / Italian	79,9	88,7	98,3	90,1	88,2	99,5	116,5	132,6	146,7	163,6	186,9	203,3	220,6	209,6	246,4	247,3	223,6	243,0
Luxemburguesos / Luxemburgueses / Lux.	2,8	3,0	3,1	4,4	4,8	5,9	5,0	3,2	2,9	3,1	2,8	2,2	1,7	0,8	0,8	0,8	0,8	1,0
Noruecs / Noruegos / Norwegian							2,7	5,2	4,9	2,5				1,2	1,1	3,5	1,1	
Suecs / Suecos / Swedish	4,6						3,0	5,4	5,0	3,5					0,0	0,1	1,9	0,0
Suïssos / Suizos / Swiss	19,3	21,7	20,6	20,3	18,9	23,0	29,8	27,6	28,5	25,2	23,7	16,0	16,9	10,4	16,5	20,2	23,7	24,7
Altres / Otros / Other	2,8	6,0	12,0	14,8	16,2	23,8	26,1	31,9	28,1	23,4	19,2	16,9	12,0	15,0	15,5	17,2	19,3	14,1
Total	841,1	946,3	1.189,1	1.241,4	1.194,9	1.282,0	1.434,3	1.573,9	1.610,8	1.541,6	1.419,3	1.363,3	1.274,2	1.190,6	1.241,1	1.330,7	1.271,1	1.267,1



PORTS DE MALLORCA

m

PUERTOS DE MALLORCA / PORTS OF MALLORCA

	PORT DE PALMA PUERTO DE PALMA PORT OF PALMA			PORT D'ALCÚDIA PUERTO DE ALCUDIA PORT OF ALCÚDIA		
	2008	2009	% Var. 09/08	2008	2009	% Var. 09/08
Vaixells / Barcos / Ships						
Escales de vaixells de passatge de línia regular <i>Escalas de buques de línea regular de pasaje</i> <i>Dockings for scheduled passenger ships</i>	2.693	2.096	-22,2	880	881	0,1
Escales de creuers turístics amb la base al port <i>Escalas de cruceros turísticos con base en el puerto</i> <i>Dockings for cruise ships in home ports</i>	235	174	-26,0			
Escales de creuers turístics en trànsit <i>Escalas de cruceros turísticos en tránsito</i> <i>Dockings for cruise ships in transit</i>	260	250	-3,8	1		-100,0
TOTAL	3.188	2.520	-21,0	881	881	
Passatgers / Pasajeros / Passengers						
Passatgers en línia regular desembarcats <i>Pasajeros en línea regular desembarcados</i> <i>Passengers disembarked on scheduled sea lines</i>	439.110	354.707	-19,2	73.636	72.321	-1,8
Passatgers en línia regular embarcats <i>Pasajeros en línea regular embarcados</i> <i>Passengers embarked on scheduled sea lines</i>	420.325	352.359	-16,2	74.759	73.832	-1,2
Passatgers de creuers turístics de base desembarcats <i>Pasajeros de cruceros turísticos de base desembarcados</i> <i>Cruise passengers disembarked in home port</i>	331.914	246.705	-25,7			
Passatgers de creuers turístics de base embarcats <i>Pasajeros de cruceros turísticos de base embarcados</i> <i>Cruise passengers embarked in home port</i>	332.898	244.999	-26,4			
Passatgers de creuers turístics en trànsit <i>Pasajeros de cruceros turísticos en tránsito</i> <i>Cruise passengers in transit</i>	464.503	564.511	21,5	55		-100,0
TOTAL	1.988.750	1.763.281	-11,3	148.450	146.153	-1,5

Fonts / Fuentes / Sources:

Autoridad Portuaria de Baleares. Puertos del Estado. Ministerio de Fomento

Ports de les Illes Balears.
Conselleria de Medi Ambient.
Govern de les Illes Balears



PORTS DE MENORCA

PUERTOS DE MENORCA / PORTS OF MENORCA

n

	PORT DE MAÓ PUERTO DE MAÓ PORT OF MAÓ			PORT DE CIUTADELLA PUERTO DE CIUTADELLA PORT OF CIUTADELLA		
	2008	2009	% Var. 09/08	2008	2009	% Var. 09/08
Vaixells / Barcos / Ships						
Escales de vaixells de passatge de línia regular <i>Escalas de buques de línea regular de pasaje</i> <i>Dockings for scheduled passenger ships</i>	580	352	-39,3	926	1.179	27,3
Escales de creuers turístics amb la base al port <i>Escalas de cruceros turísticos con base en el puerto</i> <i>Dockings for cruise ships in home ports</i>	16		-100,0			
Escales de creuers turístics en trànsit <i>Escalas de cruceros turísticos en tránsito</i> <i>Dockings for cruise ships in transit</i>	102	113	10,8			
TOTAL	698	465	-33,4	926	1.179	27,3
Passatgers / Pasajeros / Passengers						
Passatgers en línia regular desembarcats <i>Pasajeros en línea regular desembarcados</i> <i>Passengers disembarked on scheduled sea lines</i>	89.047	77.180	-13,3	92.148	89.044	-3,4
Passatgers en línia regular embarcats <i>Pasajeros en línea regular embarcados</i> <i>Passengers embarked on scheduled sea lines</i>	92.519	77.800	-15,9	89.065	86.529	-2,8
Passatgers de creuers turístics de base desembarcats <i>Pasajeros de cruceros turísticos de base desembarcados</i> <i>Cruise passengers disembarked in home port</i>						
Passatgers de creuers turístics de base embarcats <i>Pasajeros de cruceros turísticos de base embarcados</i> <i>Cruise passengers embarked in home port</i>						
Passatgers de creuers turístics en trànsit <i>Pasajeros de cruceros turísticos en tránsito</i> <i>Cruise passengers in transit</i>	103.574	76.245	-26,4			
TOTAL	285.140	231.225	-18,9	181.213	175.573	-3,1



PORTS D'IBIZA I FORMENTERA

PUERTOS DE IBIZA Y FORMENTERA / PORTS OF IBIZA AND FORMENTERA

	PORT D'IBIZA PUERTO DE IBIZA PORT OF IBIZA			PORT DE SANT ANTONI PUERTO DE SANT ANTONI PORT OF SANT ANTONI			PORT DE CALA SAVINA PUERTO DE CALA SAVINA PORT OF CALA SAVINA		
Vaixells / Barcos / Ships	2008	2009	% Var. 09/08	2008	2009	% Var. 09/08	2008	2009	% Var. 09/08
Escales de vaixells de passatge de línia regular <i>Escalas de buques de línea regular de pasaje</i> <i>Dockings for scheduled passenger ships</i>	2.311	1.654	-28,4	621	121	-80,5	30	38	26,7
Escales de creuers turístics amb la base al port <i>Escalas de cruceros turísticos con base en el puerto</i> <i>Dockings for cruise ships in home ports</i>	11	1	-90,9						
Escales de creuers turístics en trànsit <i>Escalas de cruceros turísticos en tránsito</i> <i>Dockings for cruise ships in transit</i>	83	91	9,6				9	13	44,4
TOTAL	2.405	1.746	-27,4	621	121	-80,5	39	51	30,8
Passatgers / Pasajeros / Passengers	2008	2009	% Var. 09/08	2008	2009	% Var. 09/08	2008	2009	% Var. 09/08
Passatgers en línia regular desembarcats <i>Pasajeros en línea regular desembarcados</i> <i>Passengers disembarked on scheduled sea lines</i>	319.710	265.842	-16,8	73.991	22.909	-69,0	2.774	7.605	174,2
Passatgers en línia regular embarcats <i>Pasajeros en línea regular embarcados</i> <i>Passengers embarked on scheduled sea lines</i>	319.144	259.577	-18,7	71.267	24.072	-66,2	2.228	5.031	125,8
Passatgers de creuers turístics de base desembarcats <i>Pasajeros de cruceros turísticos de base desembarcados</i> <i>Cruise passengers disembarked in home port</i>		612							
Passatgers de creuers turístics de base embarcats <i>Pasajeros de cruceros turísticos de base embarcados</i> <i>Cruise passengers embarked in home port</i>		610							
Passatgers de creuers turístics en trànsit <i>Pasajeros de cruceros turísticos en tránsito</i> <i>Cruise passengers in transit</i>	79.210	103.928	31,2				1.947	1.416	-27,3
TOTAL	718.064	630.569	-12,2	145.258	46.981	-67,7	6.949	14.052	102,2



