




Dades informatives - 2008



El turisme a les Illes Balears





Les dades d'evolució d'una destinació turística són com les constants vitals d'un ésser humà, un element imprescindible per conèixer el seu estat de salut. No suposen un diagnòstic en si mateixes, però el condicionen enormement.

Cada any, la Conselleria de Turisme de les Illes Balears, a través del Centre d'Investigació i Tecnologies Turístiques (CITTIB), realitza un gran esforç per tenir acabat l'informe anual amb les principals variables de la destinació. La cita és Fitur, la primera gran fira mundial del turisme, on l'anuari de les dades del turisme de les Balears està ja disponible.

"El turisme a les Illes Balears 2008" és fonamentalment una eina de coneixement; una publicació que posa a disposició d'estudiosos i professionals del sector una radiografia del turisme a les nostres illes durant 2008, aportant dades tant des del punt de vista de l'evolució de la demanda com de l'oferta, del turisme en general i per països o productes.

El 2008, any de dificultats en el context financer i econòmic internacional, reflecteix que el turisme, tot i no poder evadir-se d'aquests problemes, continua sent un sector sòlid capaç de mantenir les seves constants dels darrers anys, cosa que s'està aconseguint amb una línia de feina conjunta entre el sector públic i el privat, i amb la potenciació de nous segments d'oferta i una acció promocional eficaç.

Com a conseller de Turisme de les Illes Balears és, per tant, una satisfacció poder oferir una publicació com aquesta, gràcies a l'esforç del CITTIB i a la col·laboració de l'Institut d'Estudis Turístics (IET), sense la feina dels quals i posada en comú de dades no seria possible un llibre tan precís i rigorós com aquest.

Los datos de evolución de un destino turístico son como las constantes vitales de un ser humano, un elemento imprescindible para conocer su estado de salud. No suponen un diagnóstico en sí mismos, pero lo condicionan enormemente.

Cada año, la Consejería de Turismo de las Illes Balears, a través del Centro de Investigación y Tecnologías Turísticas (CITTIB), realiza un gran esfuerzo para tener ultimado el informe anual con las principales variables del destino. La cita es Fitur, la primera gran feria mundial del turismo, donde el anuario de los datos del turismo de las Illes Balears está ya disponible.

"El turisme a les Illes Balears 2008" es fundamentalmente una herramienta de conocimiento; una publicación que pone a disposición de estudiosos y profesionales del sector una radiografía del turismo en nuestras islas durante 2008, aportando datos tanto desde el punto de vista de la evolución de la demanda como de la oferta, del turismo en general y por países o productos.

2008, año de dificultades en el contexto financiero y económico internacional, refleja que el turismo, pese a no poderse sustraer a esos problemas, sigue siendo un sector sólido capaz de mantener sus constantes de los últimos años. Algo que se está consiguiendo con una línea de trabajo conjunta entre el sector público y el privado, así como con la potenciación de nuevos segmentos de oferta y una acción promocional eficaz.

Como conseller de Turisme de las Illes Balears es, por tanto, una satisfacción poder ofrecer una publicación como ésta, gracias al esfuerzo del CITTIB y a la colaboración del Instituto de Estudios Turísticos (IET), sin cuyo trabajo y puesta en común de datos no sería posible un libro tan preciso y riguroso como éste.

Statistics on the evolution of a tourist destination are much like a human being's vital signs, playing a crucial role in our understanding of its state of health. In itself, this information does not constitute a diagnosis, but it is hugely influential in forming one.

Each year, through the CITTIB (Balearic Tourism Research and Technologies Centre), the Balearic Ministry of Tourism makes concerted efforts to present its annual report on key variables for the destination. The aim is to present the yearbook of Balearic tourism data at Fitur, the world's leading tourism fair.

Above all else, "El turisme a les Illes Balears 2008" ("Tourism in the Balearic Islands 2008") is an informative tool: a publication that offers academics and professionals from the sector an overview of tourism in the Balearics during 2008, providing data on the evolution of the supply and the demand, on tourism in general, and by countries or products.


Although tourism has not been immune to the international financial and economic problems in 2008, it is still a solid industry that has managed to maintain its position in recent years. This is being achieved through joint efforts by the public and private sector, by promoting new tourism products, and by carrying out efficient promotional activities.

As Balearic Minister of Tourism, I am therefore very pleased to offer readers this publication, thanks to the efforts of the CITTIB and the collaboration of the IET (Institute for Tourism Studies), without whose dedication and shared data a book as accurate and rigorous as this would not have been possible.



**Miquel Nadal i Buades**  
Conseller de Turisme  
Consejero de Turismo  
Balearic Minister of Tourism





2008





<b>Presentació / Presentación / Presentation</b>	<b>3</b>
<b>Notes metodològiques / Notas metodológicas / Notes on methodology</b>	<b>9</b>
<b>1. Turistes / Turistas / Tourists</b>	<b>11</b>
1.1 Entrada de turistes – vies aèria i marítima	13
<i>Entrada de turistas – vías aérea y marítima</i>	
<i>Tourist arrivals - by air and sea</i>	
1.2 Illes Balears. Entrada mensual de turistes - vies aèria i marítima	14
<i>Entrada mensual de turistas - vías aérea y marítima</i>	
<i>Monthly tourist arrivals - by air and sea</i>	
1.3 Mallorca. Entrada mensual de turistes - vies aèria i marítima	16
<i>Entrada mensual de turistas - vías aérea y marítima</i>	
<i>Monthly tourist arrivals - by air and sea</i>	
1.4 Menorca. Entrada mensual de turistes - vies aèria i marítima	18
<i>Entrada mensual de turistas - vías aérea y marítima</i>	
<i>Monthly tourist arrivals - by air and sea</i>	
1.5 Ibiza-Formentera. Entrada mensual de turistes - vies aèria i marítima	20
<i>Entrada mensual de turistas - vías aérea y marítima</i>	
<i>Monthly tourist arrivals - by air and sea</i>	
1.6 Entrada de turistes per via aèria i zones turístiques	22
<i>Entrada de turistas por vía aérea y zonas turísticas</i>	
<i>Tourist arrivals by air and by tourist zone</i>	
1.7 Illes Balears. Evolució de l'entrada de turistes per via aèria. 1994-2008	23
<i>Evolución de la entrada de turistas por vía aérea. 1994-2008</i>	
<i>Evolution of tourist arrivals by air. 1994-2008</i>	
<b>2. El hub de l'aeroport de Palma</b>	<b>25</b>
<i>El hub del aeropuerto de Palma</i>	
<i>Palma airport hub operation</i>	
<b>3. Ocupació dels establiments turístics</b>	<b>29</b>
<i>Ocupación de los establecimientos turísticos</i>	
<i>Tourist establishment occupancy</i>	
3.1 Illes Balears. Ocupació dels establiments turístics. 2004-2008	31
<i>Ocupación de los establecimientos turísticos. 2004-2008</i>	
<i>Tourist establishment occupancy. 2004-2008</i>	
3.2 Illes Balears. Distribució de l'ocupació per nacionalitats	32
<i>Distribución de la ocupación por nacionalidades</i>	
<i>Distribution of occupancy by nationality</i>	



3.3	Mallorca. Ocupació dels establiments turístics. 2004-2008 <i>Ocupación de los establecimientos turísticos. 2004-2008</i> <i>Tourist establishment occupancy. 2004-2008</i>	33	<b>4. Estades / Estancias / Stays</b>	<b>53</b>	
3.4	Mallorca. Taxa d'ocupació de la planta oberta per sectors <i>Tasa de ocupación de la planta abierta por sectores</i> <i>Occupancy rates of available hotel places by sector</i>	34	4.1	Estada mitjana del turisme a les Illes Balears <i>Estancia media del turismo en las Illes Balears</i> <i>Average tourist stay in Illes Balears</i>	54
3.5	Mallorca. Taxa d'ocupació de la planta oberta per zones <i>Tasa de ocupación de la planta abierta por zonas</i> <i>Occupancy rates of available hotel places by area</i>	35	4.2	Estades dels turistes a les Illes Balears <i>Estancias de los turistas en las Illes Balears</i> <i>Number of tourist stays in Illes Balears</i>	55
3.6	Mallorca. Distribució de l'ocupació per nacionalitats i sectors <i>Distribución de la ocupación por nacionalidades y sectores</i> <i>Distribution of occupancy by nationality and sector</i>	37	<b>5. Perfil del turista / Perfil del turista / Tourist profile</b>	<b>57</b>	
3.7	Menorca. Ocupació dels establiments turístics. 2004-2008 <i>Ocupación de los establecimientos turísticos. 2004-2008</i> <i>Tourist establishment occupancy. 2004-2008</i>	40	5.1	El turista: edat, motiu del viatge, allotjament, paquet turístic i ús d'Internet <i>El turista: edad, motivo del viaje, alojamiento, paquete turístico y uso de Internet</i> <i>The tourist: age, reason for trip, accommodation, package tour and Internet use</i>	58
3.8	Menorca. Taxa d'ocupació de la planta oberta per sectors <i>Tasa de ocupación de la planta abierta por sectores</i> <i>Occupancy rates of available hotel places by sector</i>	41	5.2	El turista alemany: edat, motiu del viatge, allotjament, paquet turístic i ús d'Internet <i>El turista alemán: edad, motivo del viaje, alojamiento, paquete turístico y uso de Internet</i> <i>The German tourist: age, reason for trip, accommodation, package tour and Internet use</i>	59
3.9	Menorca. Taxa d'ocupació de la planta oberta per zones <i>Tasa de ocupación de la planta abierta por zonas</i> <i>Occupancy rates of available hotel places by area</i>	42	5.3	El turista britànic: edat, motiu del viatge, allotjament, paquet turístic i ús d'Internet <i>El turista británico: edad, motivo del viaje, alojamiento, paquete turístico y uso de Internet</i> <i>The British tourist: age, reason for trip, accommodation, package tour and Internet use</i>	60
3.10	Menorca. Distribució de l'ocupació per nacionalitats i sectors <i>Distribución de la ocupación por nacionalidades y sectores</i> <i>Distribution of occupancy by nationality and sector</i>	43	5.4	El turista espanyol: edat, motiu del viatge, allotjament, paquet turístic i ús d'Internet <i>El turista español: edad, motivo del viaje, alojamiento, paquete turístico y uso de Internet</i> <i>The Spanish tourist: age, reason for trip, accommodation, package tour and Internet use</i>	61
3.11	Ibiza. Ocupació dels establiments turístics. 2004-2008 <i>Ocupación de los establecimientos turísticos. 2004-2008</i> <i>Tourist establishment occupancy. 2004-2008</i>	45	5.5	El turista que visita Mallorca <i>El turista que visita Mallorca</i> <i>The tourist who visits Mallorca</i>	62
3.12	Ibiza. Taxa d'ocupació de la planta oberta per sectors <i>Tasa de ocupación de la planta abierta por sectores</i> <i>Occupancy rates of available hotel places by sector</i>	46	5.6	El turista que visita Menorca <i>El turista que visita Menorca</i> <i>The tourist who visits Menorca</i>	63
3.13	Ibiza. Taxa d'ocupació de la planta oberta per zones <i>Tasa de ocupación de la planta abierta por zonas</i> <i>Occupancy rates of available hotel places by area</i>	47	5.7	El turista que visita Ibiza-Formentera <i>El turista que visita Ibiza-Formentera</i> <i>The tourist who visits Ibiza-Formentera</i>	64
3.14	Ibiza. Distribució de l'ocupació per nacionalitats i sectors <i>Distribución de la ocupación por nacionalidades y sectores</i> <i>Distribution of occupancy by nationality and sector</i>	48	<b>6. Ocupació laboral en el sector turístic</b> <b>Ocupación laboral en el sector turístico</b> <b>Employment in the tourism sector</b>	<b>65</b>	
3.15	Formentera. Ocupació dels establiments turístics. 2004-2008 <i>Ocupación de los establecimientos turísticos. 2004-2008</i> <i>Tourist establishment occupancy. 2004-2008</i>	50	6.1	Restauració i hostalatge <i>Restauración y hospedaje</i> <i>Restaurants and accommodation</i>	66
3.16	Formentera. Distribució de l'ocupació per nacionalitats <i>Distribución de la ocupación por nacionalidades</i> <i>Distribution of occupancy by nationality</i>	51	6.2	Restauració / Restauración / Restaurants	67
			6.3	Hostalatge / Hospedaje / Accommodation	68





## 7. Allotjaments / Alojamentos / Accommodation

7.1 Illes Balears. Capacitat d'allotjament, 31.12.08	69
<i>Capacidad de alojamiento, 31.12.08</i>	
<i>Accommodation capacity, 31.12.08</i>	
7.2 Mallorca. Capacitat d'allotjament, 31.12.08	72
<i>Capacidad de alojamiento, 31.12.08</i>	
<i>Accommodation capacity, 31.12.08</i>	
7.3 Menorca. Capacitat d'allotjament, 31.12.08	74
<i>Capacidad de alojamiento, 31.12.08</i>	
<i>Accommodation capacity, 31.12.08</i>	
7.4 Ibiza. Capacitat d'allotjament, 31.12.08	76
<i>Capacidad de alojamiento, 31.12.08</i>	
<i>Accommodation capacity, 31.12.08</i>	
7.5 Formentera. Capacitat d'allotjament, 31.12.08	78
<i>Capacidad de alojamiento, 31.12.08</i>	
<i>Accommodation capacity, 31.12.08</i>	
7.6 Illes Balears. Evolució de la capacitat d'allotjament. 1987-2008	80
<i>Evolución de la capacidad de alojamiento. 1987-2008</i>	
<i>Evolution of accommodation capacity. 1987-2008</i>	
7.7 Mallorca. Evolució de la capacitat d'allotjament. 1987-2008	82
<i>Evolución de la capacidad de alojamiento. 1987-2008</i>	
<i>Evolution of accommodation capacity. 1987-2008</i>	
7.8 Menorca. Evolució de la capacitat d'allotjament. 1987-2008	84
<i>Evolución de la capacidad de alojamiento. 1987-2008</i>	
<i>Evolution of accommodation capacity. 1987-2008</i>	
7.9 Ibiza. Evolució de la capacitat d'allotjament. 1987-2008	86
<i>Evolución de la capacidad de alojamiento. 1987-2008</i>	
<i>Evolution of accommodation capacity. 1987-2008</i>	
7.10 Formentera. Evolució de la capacitat d'allotjament. 1987-2008	88
<i>Evolución de la capacidad de alojamiento. 1987-2008</i>	
<i>Evolution of accommodation capacity. 1987-2008</i>	
7.11 Mallorca. Distribució del nombre de places per tipus d'allotjament i municipi	90
<i>Distribución del número de plazas por tipo de alojamiento y municipio</i>	
<i>Distribution of beds according to accommodation type and municipality</i>	
7.12 Menorca, Ibiza, Formentera.	92
Distribució del nombre de places per tipus d'allotjament i municipi	
<i>Distribución del número de plazas por tipo de alojamiento y municipio</i>	
<i>Distribution of beds according to accommodation type and municipality</i>	94

## 8. Restaurants, cafeteries i bars

### Restaurantes, cafeterías y bares Restaurants, cafeterias and bars

8.1 Nombre i capacitat dels restaurants	97
<i>Número y capacidad de los restaurantes</i>	
<i>Number and capacity of the restaurants</i>	98
8.2 Illes Balears. Evolució del nombre i la capacitat dels restaurants. 1990-2008	99
<i>Evolución del número y la capacidad de los restaurantes. 1990-2008</i>	
<i>Evolution of the number and capacity of the restaurants. 1990-2008</i>	
8.3 Nombre i capacitat de les cafeteries	100
<i>Número y capacidad de las cafeterías</i>	
<i>Number and capacity of the cafeterias</i>	
8.4 Illes Balears. Evolució del nombre i la capacitat de les cafeteries. 1990-2008	101
<i>Evolución del número y la capacidad de las cafeterías. 1990-2008</i>	
<i>Evolution of the number and capacity of the cafeterias. 1990-2008</i>	
8.5 Nombre i capacitat dels bars	102
<i>Número y capacidad de los bares</i>	
<i>Number and capacity of the bars</i>	

## 9. Productes turístics / Productos turísticos / Tourist products

### 9.1 Turisme nàutic / Turismo náutico / Nautical tourism

Ports amb embarcacions esportives a les Illes Balears	103
<i>Puertos con embarcaciones deportivas en las Illes Balears</i>	
<i>Ports with non-commercial boats in Illes Balears</i>	104
Impacte econòmic del turisme nàutic	108
<i>Impacto económico del turismo náutico</i>	
<i>Economic impact of nautical tourism</i>	

### 9.2 Turisme de creuers / Turismo de cruceros / Cruise tourism

Evolució de bucs i passatgers. 1963-2008	109
<i>Evolución de buques y pasajeros. 1963-2008</i>	
<i>Evolution of ships and passengers. 1963-2008</i>	
Impacte econòmic del turisme de creuers	110
<i>Impacto económico del turismo de cruceros</i>	
<i>Economic impact of cruise tourism</i>	





**9.3 Turisme de golf / Turismo de golf / Golf tourism****Camps de golf a les Illes Balears***Campos de golf en las Illes Balears**Golfcourses in Illes Balears***Impacte econòmic del turisme de golf***Impacto económico del turismo de golf**Economic impact of golf tourism***9.4 Cicloturisme / Cicloturismo / Cycle tourism****Rutes cicloturístiques del Govern de les Illes Balears***Rutas cicloturísticas del Gobierno de las Illes Balears**Cycle tourism routes of the Balearic Government***Impacte econòmic del cicloturisme***Impacto económico del cicloturismo**Economic impact of cycle tourism***ANNEXOS- Trànsit arribat a les Illes Balears****ANEXOS-Tráfico llegado a las Illes Balears****ANNEXES-Traffic arrived to Illes Balears****Trànsit aeri / Tráfico aéreo / Air traffic****Illes Balears****a) Trànsit aeri / Tráfico aéreo / Air traffic****Evolució del trànsit aeri. 1982-2008***Evolución del tráfico aéreo. 1982-2008**Evolution of air traffic. 1982-2008***b) Trànsit aeri per mesos***Tráfico aéreo por meses**Air traffic by months***c) Evolució d'arribades aèries internacionals per nacionalitat. 1991-2008***Evolución de llegadas aéreas internacionales por nacionalidad. 1991-2008**Evolution of international air traffic by nationality. 1991-2008***Mallorca. Aeroport de Palma****d) Trànsit aeri / Tráfico aéreo / Air traffic****Evolució del trànsit aeri. 1982-2008***Evolución del tráfico aéreo. 1982-2008**Evolution of air traffic. 1982-2008***111 e) Trànsit aeri per mesos 125****111 Tràfico aéreo por meses***Air traffic by months***113 f) Evolució d'arribades aèries internacionals per nacionalitat. 1991-2008 127***Evolución de llegadas aéreas internacionales por nacionalidad. 1991-2008**Evolution of international air traffic by nationality. 1991-2008***Menorca. Aeroport de Maó****114 g) Trànsit aeri / Tráfico aéreo / Air traffic 128****Evolució del trànsit aeri. 1982-2008***Evolución del tráfico aéreo. 1982-2008**Evolution of air traffic. 1982-2008***116 h) Trànsit aeri per mesos 130***Tráfico aéreo por meses**Air traffic by months***117 i) Evolució d'arribades aèries internacionals per nacionalitat. 1991-2008 132***Evolución de llegadas aéreas internacionales por nacionalidad. 1991-2008**Evolution of international air traffic by nationality. 1991-2008***117 Aeroport d'Ibiza****119 j) Trànsit aeri / Tráfico aéreo / Air traffic 133****Evolució del trànsit aeri. 1982-2008***Evolución del tráfico aéreo. 1982-2008**Evolution of air traffic. 1982-2008***119 k) Trànsit aeri per mesos 135***Tráfico aéreo por meses**Air traffic by months***120 l) Evolució d'arribades aèries internacionals per nacionalitat. 1991-2008 137***Evolución de llegadas aéreas internacionales por nacionalidad. 1991-2008**Evolution of international air traffic by nationality. 1991-2008***Trànsit marítim / Tráfico marítimo / Sea traffic****122 m) Ports de Mallorca 138***Puertos de Mallorca**Ports of Mallorca***123 n) Ports de Menorca 139***Puertos de Menorca**Ports of Menorca***124 o) Ports d'Ibiza i Formentera 140***Puertos de Ibiza y Formentera**Ports of Ibiza and Formentera*



**LA INFORMACIÓ PUBLICADA DE 2008 TÉ CARÀCTER PROVISIONAL DURANT UN ANY.  
LA INFORMACIÓN PUBLICADA DE 2008 TIENE CARÁCTER PROVISIONAL DURANTE UN AÑO.  
THE PUBLISHED INFORMATION FOR 2008 WILL BE OF A PROVISIONAL NATURE FOR ONE YEAR.**

**CAPÍTOL 1. TURISTES**

La sèrie d'arribada de turistes internacionals des de 1997 prové de l'Enquesta de moviments turístics a fronteres (FRONTUR) de l'IET, que utilitza una metodologia harmonitzada amb les directrius d'EUROSTAT i l'OMT.

L'IET enquesta tots els punts d'entrada nacionals. Així, els turistes estrangers vinguts a les Illes Balears són enquestats, o bé al territori balear, o bé a qualsevol altre punt nacional on hagin fet escala. Per això, el nombre de passatgers procedents d'un país pot ser inferior al nombre de turistes de la nacionalitat corresponent, atès que es compten els turistes que han arribat tant amb vols directes internacionals com amb vols procedents d'altres aeroports del territori espanyol.

L'estudi de les arribades de turistes espanyols continua fent-se des del CITTIB.

La base de la qual parteixen les dades de Formentera i les diferents zones de Mallorca de la taula 1.6 és relativament petita. Per aquest motiu, els resultats han de ser considerats de forma orientativa més que com a resultats representatius del total de la població d'estudi.

**CAPÍTULO 1. TURISTAS**

*La serie de llegada de turistas internacionales desde 1997 proviene de la Encuesta de movimientos turísticos en fronteras (FRONTUR) del IET, que utiliza una metodología armonizada con las directrices de EUROSTAT y de la OMT.*

*El IET encuesta en todos los puntos de entrada nacionales. Así, los turistas extranjeros venidos a las Illes Balears son encuestados, o bien en el territorio balear, o bien en cualquier otro punto nacional donde hayan hecho la escala. Por eso, el número de pasajeros procedentes de un país puede ser inferior al número de turistas de la nacionalidad correspondiente, ya que se cuentan los turistas que han llegado tanto con vuelos directos internacionales como con vuelos procedentes de otros aeropuertos del territorio español.*

*El estudio de las llegadas de turistas españoles continúa haciéndose desde el CITTIB.*

*La base de la que parten los datos de Formentera y las diferentes zonas de Mallorca de la tabla 1.6 es relativamente pequeña. Por este motivo, los resultados deben considerarse de forma orientativa más que como resultados representativos del total de la población de estudio.*

**CHAPTER 1. TOURISTS**

*International tourist arrivals since 1997 are derived from the Survey of Tourist Movements at Frontiers, issued by the IET. This uses a methodology which is in line with EUROSTAT and WTO directives.*

*IET carries out surveys at all national entry points. Consequently, foreign tourists visiting the Balearic Islands are surveyed both on their arrival in the Islands and at any other national transfer point. Therefore, the number of passengers arriving from a specific country could be lower than the number of tourists of that nationality, as tourists arrivals are counted on both direct international flights and on flights proceeding from other airports in Spain.*

*The CITTIB is still carrying out the study of Spanish tourist.*

*The database for Formentera and the different zones of Mallorca in Table 1.6 is relatively small. For this reason, the results must be considered as indicative rather than representative of the total population of the study.*



**CAPÍTOL 3. OCUPACIÓ**

L'Enquesta mensual d'ocupació analitza l'activitat dels establiments hotelers i apartaments turístics de les Illes Balears ubicats dintre d'unes zones turístiques delimitades, de manera que exclou del seu àmbit d'estudi les tres tipologies de turisme rural, els càmpings turístics, els habitatges de vacances, els establiments parahotelers que no s'inclouen en les categories definides per la Llei General de Turisme de les Illes Balears i tots aquells establiments ubicats fora de zona turística.

**CAPÍTULO 3. OCUPACIÓN**

La Encuesta mensual de ocupación analiza la actividad de los establecimientos hoteleros y apartamentos de las Illes Balears ubicados dentro de unas zonas turísticas delimitadas, de manera que excluye de su ámbito de estudio las tres tipologías de turismo rural, los campings turísticos, las viviendas vacacionales, los establecimientos parahoteleros que no se incluyen en las categorías definidas por la Ley General de Turismo de las Illes Balears y todos aquellos establecimientos ubicados fuera de zona turística.

**CHAPTER 3. OCCUPANCY**

The Monthly Occupancy Survey analyses the activity of Illes Balears hotel establishments and apartments located within defined tourist areas, and excluding from its area of study the three types of rural tourism, tourist campsites, holiday homes, parahotel establishments that are not included in the categories defined in the General Law on Tourism of Illes Balears and all of those establishments located outside of tourist areas.

**FITXA TÈCNICA / FICHA TÉCNICA / TECHNICAL DATA**

ÀMBIT GEOGRÀFIC ÁMBITO GEOGRÁFICO GEOGRAPHICAL SETTING	UNIVERS UNIVERSO POPULATION	MIDA MOSTRAL TAMAÑO MUESTRAL SAMPLE SIZE	DISSENY MOSTRAL DISEÑO MUESTRAL SAMPLE DESIGN	SELECCIÓ SELECCIÓN SELECTION	NIVELL DE CONFIANÇA NIVEL DE CONFIANZA CONFIDENCE LEVEL	ERROR MOSTRAL ERROR MUESTRAL SAMPLE ERROR	PERIODICITAT PERIODICIDAD PERIODICITY
Comunitat autònoma de les Illes Balears	Establiments hotelers i apartaments turístics	610 establiments d'allotjament turístic col·lectiu distribuïts per illes i zones	Mostreig estratificat per zones geogràfiques i tipus/categoria d'establiment	Exhaustiva per als establiments hotelers de 5 estrelles i ciutats de vacances. Aleatòria per a la resta	95% P= Q = 50% K= 1,96	+2,04%	Mensual
Comunidad autónoma de las Illes Balears	Establecimientos hoteleros y apartamentos turísticos	610 establecimientos de alojamiento turístico colectivo distribuidos por islas y zonas	Muestreo estratificado por zonas geográficas y tipo/categoría de establecimiento	Exhaustiva para los establecimientos hoteleros de 5 estrellas y ciudades de vacaciones. Aleatoria para el resto			Mensual
The autonomous community of Illes Balears	Hotel establishments and tourist apartments	610 collective tourist accommodation establishments distributed by islands and areas	Sample stratified by geographical areas and type/category of establishment	Exhaustive for 5* hotel establishments and holiday villages. Random for the rest			Monthly

**CAPÍTOL 8. RESTAURANTS, CAFETERIES I BARS**

El nombre de places dels establiments de Mallorca es depura en l'actualitat, la qual cosa no permet comparar-lo amb els d'anys anteriors.


**CAPÍTULO 8. RESTAURANTES, CAFETERÍAS Y BARES**

El número de plazas de los establecimientos de Mallorca actualmente se está depurando, lo que hace que no sea posible su comparación con años anteriores.

**CHAPTER 8. RESTAURANTS, CAFETERIAS AND BARS**

The number of beds in establishments in Mallorca is currently being adjusted so that comparison with previous years is not possible.





# Turistes

## *Turistas / Tourists*

1

Entrada de turistes - vies aèria i marítima 1.1

*Entrada de turistas - vías aérea y marítima / Arrivals of tourists - by air and sea*

Illes Balears 1.2

Mallorca 1.3

Menorca 1.4

Ibiza-Formentera 1.5

Entrada de turistes per via aèria i zones turístiques 1.6

*Entrada de turistas por vía aérea y zonas turísticas / Tourist arrivals by air and by tourist zone*

Illes Balears. Evolució de l'entrada de turistes per via aèria 1.7

*Evolución de la entrada de turistas por vía aérea / Evolution of tourist arrivals by air*



**Veure notes metodològiques**  
*Ver notas metodológicas*  
*See notes on methodology*

Dades provisionals  
*Datos provisionales*  
*Provisional data*

Fonts del capítol  
*Fuentes del capítulo*  
*Chapter sources:*

AENA

Autoritat Portuària de Balears

FRONTUR. Instituto de Estudios  
Turísticos (IET). Ministerio de Industria,  
Turismo y Comercio

FRONTIB. CITTIB. INESTUR

Ports de les Illes Balears.  
Conselleria de Medi Ambient.  
Govern de les Illes Balears





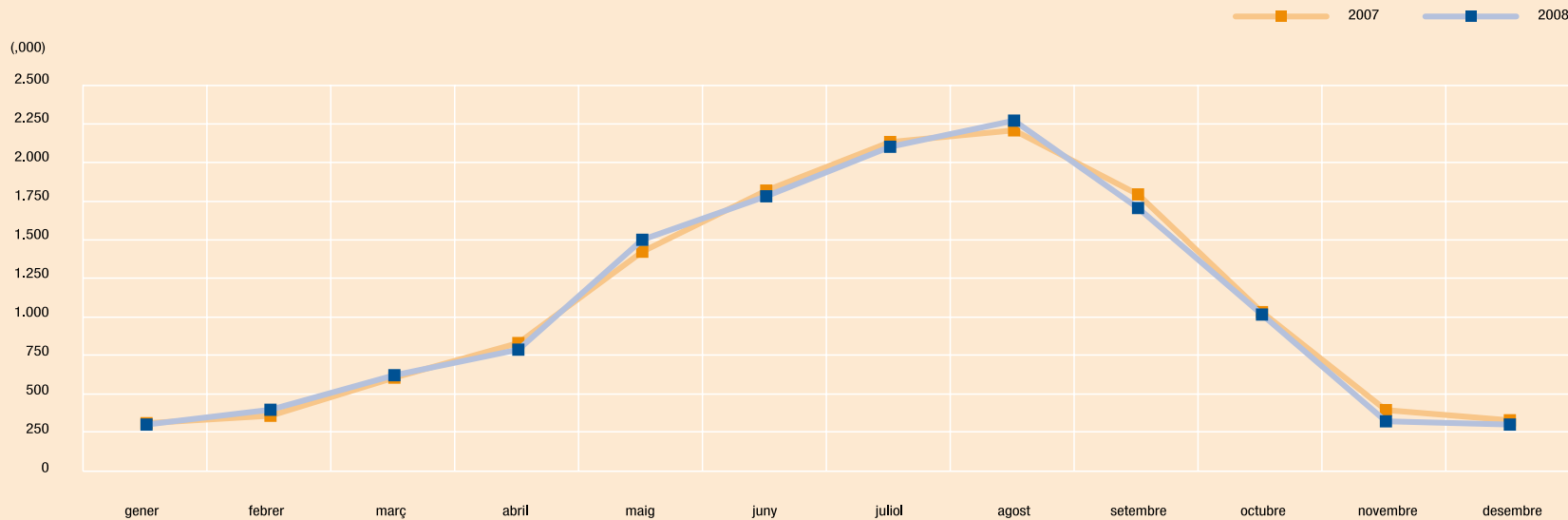
## ENTRADA DE TURISTES - VIES AÈRIA I MARÍTIMA

## ENTRADA DE TURISTAS - VÍAS AÉREA Y MARÍTIMA / TOURIST ARRIVALS - BY AIR AND SEA

1.1

	Estrangers Extranjeros Foreigners	% Var. 08/07	Espanyols Españoles Spanish	% Var. 08/07	Total Total Total	% Var. 08/07
MALLORCA	7.908.507		1.722.547		9.631.054	
MENORCA	623.987		428.578		1.052.565	
IBIZA-FORMENTERA	1.323.526		568.068		1.891.594	
<b>VIA AÈRIA / VÍA AÉREA / BY AIR</b>	<b>9.856.020</b>	<b>▲ 1,2</b>	<b>2.719.193</b>	<b>▼ 8,1</b>	<b>12.575.213</b>	<b>▼ 1,0</b>
MALLORCA	38.517		205.837		244.354	
MENORCA	6.781		75.242		82.023	
IBIZA-FORMENTERA	21.459		180.852		202.311	
<b>VIA MARÍTIMA / VÍA MARÍTIMA / BY SEA</b>	<b>66.757</b>	<b>▼ 27,5</b>	<b>461.931</b>	<b>▲ 4,5</b>	<b>528.688</b>	<b>▼ 1,0</b>
<b>TOTAL ILLES BALEARS</b>	<b>9.922.777</b>	<b>▲ 0,9</b>	<b>3.181.124</b>	<b>▼ 6,5</b>	<b>13.103.901</b>	<b>▼ 1,0</b>

L'any 2007 van arribar 13.231.683 turistes / En el año 2007 llegaron 13.231.683 turistas / 13.231.683 tourists arrived in 2007



Evolució de l'entrada de turistes. 2007-2008

Evolución de la entrada de turistas. 2007-2008

Evolution of tourist arrivals. 2007-2008



## ILLES BALEARS. ENTRADA MENSUAL DE TURISTES - VIES AÈRIA I MARÍTIMA

1.2

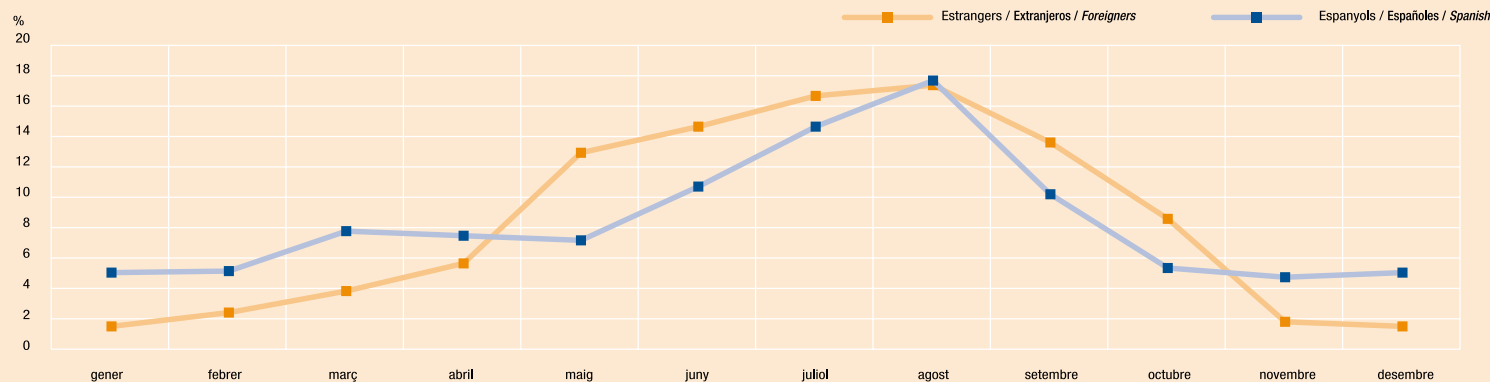
## ILLES BALEARS. ENTRADA MENSUAL DE TURISTAS - VÍAS AÉREA Y MARÍTIMA / ILLES BALEARS. MONTHLY TOURIST ARRIVALS - BY AIR AND SEA

	Gener Enero January	% Var. 08/07	Febrer Febrero February	% Var. 08/07	Març Marzo March	% Var. 08/07	Abril Abril April	% Var. 08/07	Maig Mayo May	% Var. 08/07	Juny Junio June	% Var. 08/07	Juliol Julio July	% Var. 08/07
Alemanys / Alemanes / German	87.027	1,0	148.220	11,1	237.662	4,9	269.788	0,7	527.941	20,1	534.475	0,1	562.227	-3,8
Britànics / Británicos / British	27.066	-4,6	39.446	4,8	78.535	9,4	158.286	8,0	477.608	3,3	529.909	-8,0	582.181	-3,0
Francesos / Franceses / French	3.221	-9,1	2.104	2,5	3.346	-60,5	23.672	6,6	40.141	16,0	42.317	11,9	70.351	43,8
Italians / Italianos / Italian	3.203	-8,3	2.144	-25,8	1.844	-35,3	2.458	-67,7	20.164	-7,9	84.663	0,6	94.447	-12,8
Suïssos / Suizos / Swiss	3.141	-32,3	7.684	1,3	13.038	5,2	18.756	-29,6	22.450	-19,0	27.716	-4,0	28.235	-31,6
Belgues / Belgas / Belgian	672	-9,9	670	21,8	2.360	46,6	6.303	16,4	14.395	10,9	12.100	13,1	25.543	-13,5
Suecs / Suecos / Swedish	1.252	73,2	1.090	-29,0	4.385	-36,8	11.051	-27,1	29.973	15,4	29.260	-11,8	30.542	-9,1
Holandesos / Holandeses / Dutch	2.482	-4,2	9.826	446,8	2.840	-9,0	9.445	-8,2	23.647	-13,8	22.653	39,9	41.688	2,5
Austríacs / Austríacos / Austrian	2.289	-51,0	6.776	-12,8	8.822	-11,0	9.928	-13,9	14.986	-26,7	21.760	-5,9	26.339	-4,8
Irlandesos / Irlandeses / Irish	427	-30,3	179	-37,6	1.840	42,0	6.848	33,1	33.991	31,5	35.343	-2,0	41.165	7,6
Danesos / Daneses / Danish	1.948	610,9	3.470	165,9	7.264	22,3	7.913	-14,1	21.744	-4,1	23.493	-16,4	38.088	17,0
Noruecs / Noruegos / Norwegian	441	-28,2	860	-10,9	1.890	-18,3	4.992	-18,1	15.931	0,1	22.463	-4,0	28.296	10,1
Luxemburguesos / Luxemburgueses / Lux.	355	107,6	287	-37,2	1.498	65,5	1.763	-17,7	3.920	13,6	4.588	-6,6	6.218	-2,6
Portuguesos / Portugueses / Portuguese	2.133	-1,8	1.739	-29,3	2.493	121,8	2.897	-38,7	1.428	-57,8	4.151	-46,9	6.255	-31,5
Finlandesos / Finlandeses / Finnish	299	67,0	343	124,2	596	12,7	2.429	12,4	6.070	60,3	5.848	18,6	4.761	16,8
Russos / Rusos / Russian	437	14,1	886	494,6	413	18,3	210	54,4	1.091	44,1	7.201	16,9	8.419	7,4
Altres europeus / Otros europeos/ Other European	4.186	8,3	2.390	-45,4	2.193	44,8	2.488	-62,1	3.996	3,6	13.712	6,0	22.165	114,6
Altres / Otros / Other	3.812	-9,2	5.279	74,6	4.078	-22,8	5.085	-38,6	6.078	-11,9	8.159	-17,1	10.607	-16,3
Estrangers / Extranjeros / Foreigners	144.391	-2,1	233.393	12,0	375.097	3,4	544.312	-2,4	1.265.554	9,1	1.429.811	-3,3	1.627.527	-2,0
Espanyols / Españoles / Spanish	135.263	-9,7	151.692	6,8	213.900	-4,9	211.703	-6,6	202.018	-9,8	302.828	5,9	389.158	4,6
<b>VIA AÈRIA / VÍA AÉREA / BY AIR</b>	<b>279.654</b>	<b>-5,9</b>	<b>385.085</b>	<b>9,9</b>	<b>588.997</b>	<b>0,2</b>	<b>756.015</b>	<b>-3,6</b>	<b>1.467.572</b>	<b>6,1</b>	<b>1.732.639</b>	<b>-1,8</b>	<b>2.016.685</b>	<b>-0,8</b>
Estrangers / Extranjeros / Foreigners	1.371	0,1	3.347	-2,3	3.172	-6,7	7.501	19,4	5.761	-46,7	11.593	28,7	10.019	-45,3
Espanyols / Españoles / Spanish	22.507	63,7	10.822	67,4	30.323	94,6	24.289	-39,0	24.687	-6,5	34.945	-19,2	72.532	-7,1
<b>VIA MARÍTIMA / VÍA MARÍTIMA / BY SEA</b>	<b>23.878</b>	<b>58,0</b>	<b>14.169</b>	<b>43,3</b>	<b>33.495</b>	<b>76,5</b>	<b>31.790</b>	<b>-31,0</b>	<b>30.448</b>	<b>-18,2</b>	<b>46.538</b>	<b>-11,0</b>	<b>82.551</b>	<b>-14,4</b>
Estrangers / Extranjeros / Foreigners	145.762	-2,0	236.740	11,8	378.269	3,3	551.813	-2,2	1.271.315	8,6	1.441.404	-3,1	1.637.546	-2,5
Espanyols / Españoles / Spanish	157.770	-3,5	162.514	9,4	244.223	1,5	235.992	-11,4	226.705	-9,5	337.773	2,6	461.690	2,6
<b>TOTAL</b>	<b>303.532</b>	<b>-2,8</b>	<b>399.254</b>	<b>10,8</b>	<b>622.492</b>	<b>2,6</b>	<b>787.805</b>	<b>-5,1</b>	<b>1.498.020</b>	<b>5,4</b>	<b>1.779.177</b>	<b>-2,0</b>	<b>2.099.236</b>	<b>-1,4</b>

Estacionalitat de l'entrada de turistes per via aèria. 2008

Estacionalidad de la entrada de turistas por vía aérea. 2008

Seasonality of tourist arrivals by air. 2008





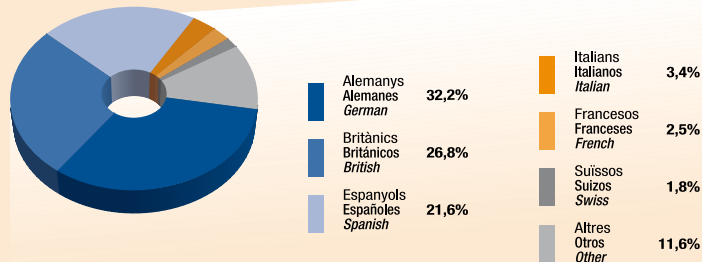
ILLES BALEARS. ENTRADA MENSUAL DE TURISTES - VIES AÈRIA I MARÍTIMA

ILLES BALEARS. ENTRADA MENSUAL DE TURISTAS - VÍAS AÉREA Y MARÍTIMA / ILLES BALEARS. MONTHLY TOURIST ARRIVALS - BY AIR AND SEA

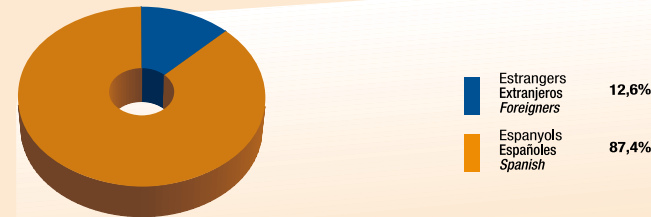
1.2

Agost Agosto August	% Var. 08/07	Setembre Septiembre September	% Var. 08/07	Octubre Octubre October	% Var. 08/07	Novembre Noviembre November	% Var. 08/07	Desembre Diciembre December	% Var. 08/07	Total 2008	% Var. 08/07	% sobre total % sobre total % over total	
541.609	5,4	535.481	-2,0	416.550	12,3	104.635	-10,0	87.027	5,3	4.052.642	3,9	32,2	Alemanys / Alemanes / German
613.683	-1,1	510.031	-5,1	292.397	-6,3	37.064	-19,5	27.066	-9,3	3.373.272	-2,8	26,8	Britànics / Británicos / British
72.914	27,9	32.999	19,5	20.217	27,6	2.806	39,4	3.221	70,5	317.309	21,1	2,5	Francesos / Franceses / French
164.752	4,9	40.458	-30,7	6.967	-7,3	2.383	-37,7	3.203	101,3	426.686	-7,2	3,4	Italians / Italianos / Italian
30.780	-2,6	42.797	1,8	20.594	-3,8	5.394	-12,8	3.141	-38,3	223.726	-12,4	1,8	Suïssos / Suizos / Swiss
19.523	-10,5	11.546	-23,1	3.975	4,0	857	33,1	672	-1,3	98.616	-4,7	0,8	Belgues / Belgas / Belgian
36.015	27,3	32.665	1,5	9.661	19,6	1.318	14,6	1.252	68,3	188.464	0,5	1,5	Suecs / Suecos / Swedish
51.077	54,9	40.382	49,3	11.846	-10,2	421	-85,1	2.482	-20,3	218.789	20,7	1,7	Holandesos / Holandeses / Dutch
25.385	28,8	14.594	-13,6	12.239	-8,0	4.591	28,6	2.289	-18,0	149.998	-7,1	1,2	Austríacs / Austríacos / Austrian
38.918	30,3	28.134	1,5	9.839	81,7	327	-15,7	427	-19,0	197.438	15,2	1,6	Irlandesos / Irlandeses / Irish
26.043	4,9	22.845	-11,4	12.610	-12,4	3.392	17,5	1.948	-33,6	170.758	-0,1	1,4	Danesos / Daneses / Danish
20.435	10,3	17.333	-13,9	4.590	-21,2	300	-1,0	441	345,5	117.972	-1,6	0,9	Noruecs / Noruegos / Norwegian
7.331	9,0	4.155	-15,5	2.900	-8,7	319	-15,2	355	30,5	33.689	-0,6	0,3	Luxemburguesos / Luxemburgueses / Lux.
6.678	8,7	11.205	155,8	5.137	68,7	3.061	0,1	2.133	13,0	49.310	0,0	0,4	Portuguesos / Portugueses / Portuguese
4.652	49,7	4.825	19,8	3.822	21,1	672	110,7	299	-25,8	34.616	29,0	0,3	Finlandesos / Finlandeses / Finnish
10.163	41,5	5.684	8,4	679	38,3	379	-23,9	437	161,7	35.999	22,7	0,3	Russos / Rusos / Russian
18.346	10,5	13.242	78,0	3.561	103,5	2.896	135,6	4.186	52,1	93.361	27,5	0,7	Altres europeus / Otros europeos/ Other European
9.223	19,2	8.167	-5,2	5.688	-1,6	3.387	-31,0	3.812	-20,9	73.375	-10,6	0,6	Altres / Otros / Other
1.697.527	5,9	1.376.543	-2,5	843.272	4,2	174.202	-11,3	144.391	1,5	9.856.020	1,2	78,4	Estrangers / Extranjeros / Foreigners
424.285	-9,7	273.509	-15,3	145.556	-21,6	134.018	-28,0	135.263	-20,1	2.719.193	-8,1	21,6	Espanyols / Españoles / Spanish
<b>2.121.812</b>	<b>2,3</b>	<b>1.650.052</b>	<b>-4,9</b>	<b>988.828</b>	<b>-0,6</b>	<b>308.220</b>	<b>-19,4</b>	<b>279.654</b>	<b>-10,2</b>	<b>12.575.213</b>	<b>-1,0</b>	<b>100,0</b>	<b>VIA AÈRIA / VÍA AÉREA / BY AIR</b>
12.575	-32,0	5.818	-3,5	2.543	-75,1	1.689	14,5	1.368	-57,5	66.757	-27,5	12,6	Estrangers / Extranjeros / Foreigners
133.932	18,3	47.421	-6,6	23.368	-7,5	14.598	12,0	22.507	36,4	461.931	4,5	87,4	Espanyols / Españoles / Spanish
<b>146.507</b>	<b>11,2</b>	<b>53.239</b>	<b>-6,3</b>	<b>25.911</b>	<b>-27,0</b>	<b>16.287</b>	<b>12,2</b>	<b>23.875</b>	<b>21,1</b>	<b>528.688</b>	<b>-1,0</b>	<b>100,0</b>	<b>VIA MARÍTIMA / VÍA MARÍTIMA / BY SEA</b>
1.710.102	5,4	1.382.361	-2,5	845.815	3,2	175.891	-11,1	145.759	0,2	9.922.777	0,9	75,7	Estrangers / Extranjeros / Foreigners
558.217	-4,3	320.930	-14,1	168.924	-19,9	148.616	-25,4	157.770	-15,1	3.181.124	-6,5	24,3	Espanyols / Españoles / Spanish
<b>2.268.319</b>	<b>2,9</b>	<b>1.703.291</b>	<b>-4,9</b>	<b>1.014.739</b>	<b>-1,5</b>	<b>324.507</b>	<b>-18,3</b>	<b>303.529</b>	<b>-8,4</b>	<b>13.103.901</b>	<b>-1,0</b>	<b>100,0</b>	<b>TOTAL</b>

Via aèria / Vía aérea / By air



Via marítima / Vía marítima / By sea





## MALLORCA. ENTRADA MENSUAL DE TURISTES - VIES AÈRIA I MARÍTIMA

1.3

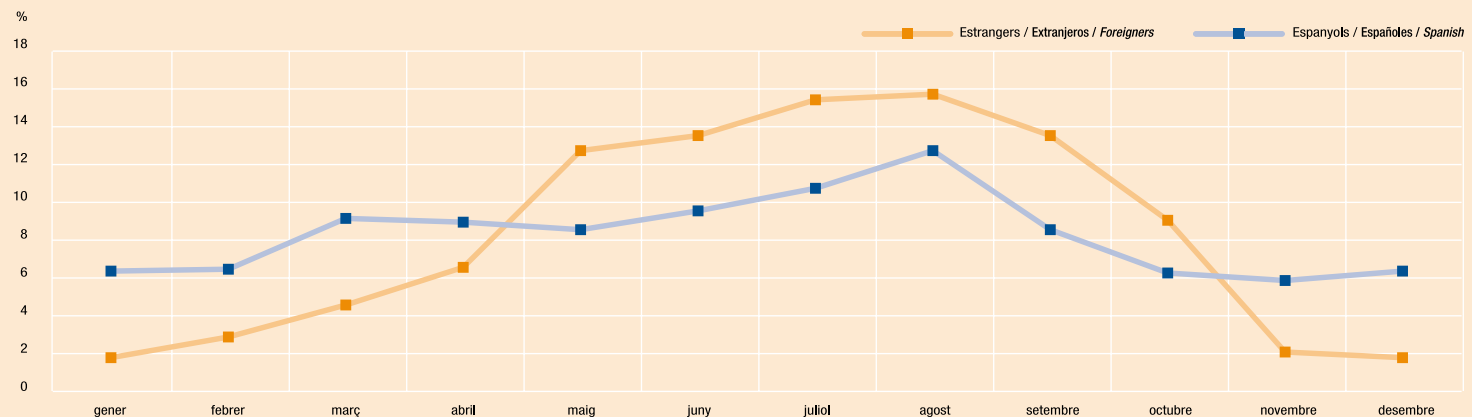
## MALLORCA. ENTRADA MENSUAL DE TURISTAS - VÍAS AÉREA Y MARÍTIMA / MALLORCA. MONTHLY TOURIST ARRIVALS - BY AIR AND SEA

	Gener Enero January	% Var. 08/07	Febrer Febrero February	% Var. 08/07	Març Marzo March	% Var. 08/07	Abril Abril April	% Var. 08/07	Maig Mayo May	% Var. 08/07	Juny Junio June	% Var. 08/07	Juliol Julio July	% Var. 08/07
Alemanys / Alemanes / German	86.523	1,8	146.973	11,7	234.022	4,9	263.903	2,5	475.418	22,3	479.173	1,8	507.409	-1,9
Britànics / Británicos / British	25.351	-4,8	37.621	5,6	74.486	9,4	148.685	8,6	322.689	5,3	340.548	-6,2	373.328	-0,4
Francesos / Franceses / French	2.952	-8,2	1.861	18,1	3.010	-62,5	21.036	10,5	34.167	13,9	33.953	9,5	56.213	42,0
Italians / Italianos / Italian	2.843	-10,3	1.935	-9,2	1.475	-43,7	1.367	-77,0	4.478	-42,0	18.947	-8,3	23.395	-27,2
Suïssos / Suizos / Swiss	3.061	-31,8	7.604	1,9	12.903	4,7	18.532	-29,0	19.294	-23,1	24.168	-4,0	24.145	-32,7
Belgues / Belgas / Belgian	621	-5,6	622	21,5	2.308	48,7	6.121	15,2	11.171	8,7	9.022	9,8	19.370	-17,1
Suecs / Suecos / Swedish	1.155	81,6	1.006	-31,8	4.256	-37,8	10.986	-26,9	28.340	16,7	26.975	-12,9	27.591	-10,6
Holandesos / Holandeses / Dutch	2.401	-0,2	9.679	524,9	2.794	2,1	8.183	-10,1	18.463	-19,3	17.285	34,8	31.979	-1,5
Austríacs / Austríacos / Austrian	2.256	-51,3	6.732	-12,5	8.768	-11,2	9.871	-13,6	13.715	-28,3	18.831	-3,3	22.486	-4,2
Irlandesos / Irlandeses / Irish	368	-34,2	115	-45,0	1.796	44,4	5.563	50,0	28.273	27,5	29.020	-1,7	30.896	-3,2
Danesos / Daneses / Danish	1.873	901,6	3.419	171,3	7.176	22,5	7.811	-13,9	21.549	-3,9	23.231	-15,8	35.394	11,7
Noruecs / Noruegos / Norwegian	430	-28,2	834	-11,5	1.877	-17,6	4.970	-16,9	15.623	-1,2	21.499	-5,9	27.067	8,1
Luxemburguesos / Luxemburgueses / Lux.	355	110,1	278	-38,2	1.487	65,6	1.762	-17,2	3.698	10,5	4.420	-5,5	5.804	-1,5
Portuguesos / Portugueses / Portuguese	2.018	1,8	1.654	-31,8	2.385	121,9	2.611	-42,9	1.302	-60,7	3.740	-49,9	5.243	-37,5
Finlandesos / Finlandeses / Finnish	25	-78,8	55	-59,3	95	-80,5	2.043	30,8	5.814	77,5	3.942	6,3	2.830	8,2
Russos / Rusos / Russian	325	79,6	770	536,4	354	6,3	169	43,2	994	46,2	6.810	18,9	7.795	11,0
Altres europeus / Otros europeos/ Other European	3.959	7,2	2.192	-47,3	1.919	51,6	2.259	-62,7	3.457	-0,8	9.977	9,3	19.213	139,0
Altres / Otros / Other	1.957	-34,6	3.660	66,8	1.912	-54,0	3.088	-54,7	3.434	-35,3	3.490	-39,3	7.069	-19,0
Estrangers / Extranjeros / Foreigners	138.473	-2,0	227.010	12,7	363.023	2,9	518.960	-1,4	1.011.879	10,7	1.075.031	-2,1	1.227.227	-0,9
Espanyols / Españoles / Spanish	113.312	-9,0	121.364	5,6	156.692	-9,3	159.400	-5,3	149.729	-9,8	166.040	-4,3	184.289	-14,4
<b>VIA AÈRIA / VÍA AÉREA / BY AIR</b>	<b>251.785</b>	<b>-5,3</b>	<b>348.374</b>	<b>10,1</b>	<b>519.715</b>	<b>-1,1</b>	<b>678.360</b>	<b>-2,4</b>	<b>1.161.608</b>	<b>7,5</b>	<b>1.241.071</b>	<b>-2,4</b>	<b>1.411.516</b>	<b>-2,9</b>
Estrangers / Extranjeros / Foreigners	1.355	43,8	3.040	23,3	2.186	-31,0	4.009	78,2	3.026	-59,2	6.749	0,5	4.508	-53,5
Espanyols / Españoles / Spanish	9.609	48,6	4.690	42,0	20.913	139,7	13.391	8,4	15.382	46,4	18.266	89,9	23.821	27,7
<b>VIA MARÍTIMA / VÍA MARÍTIMA / BY SEA</b>	<b>10.964</b>	<b>48,0</b>	<b>7.730</b>	<b>34,0</b>	<b>23.099</b>	<b>94,2</b>	<b>17.400</b>	<b>19,1</b>	<b>18.408</b>	<b>2,7</b>	<b>25.015</b>	<b>53,1</b>	<b>28.329</b>	<b>-0,1</b>
Estrangers / Extranjeros / Foreigners	139.828	-1,7	230.050	12,8	365.209	2,6	522.969	-1,1	1.014.905	10,1	1.081.780	-2,1	1.231.735	-1,4
Espanyols / Españoles / Spanish	122.921	-6,1	126.054	6,6	177.605	-2,1	172.791	-4,4	165.111	-6,5	184.306	0,6	208.110	-11,0
<b>TOTAL</b>	<b>262.749</b>	<b>-3,8</b>	<b>356.104</b>	<b>10,5</b>	<b>542.814</b>	<b>1,0</b>	<b>695.760</b>	<b>-1,9</b>	<b>1.180.016</b>	<b>7,5</b>	<b>1.266.086</b>	<b>-1,7</b>	<b>1.439.845</b>	<b>-2,9</b>

Estacionalitat de l'entrada de turistes per via aèria. 2008

Estacionalidad de la entrada de turistas por vía aérea. 2008

Seasonality of tourist arrivals by air. 2008






MALLORCA. ENTRADA MENSUAL DE TURISTES - VIES AÈRIA I MARÍTIMA

MALLORCA. ENTRADA MENSUAL DE TURISTAS - VÍAS AÉREA Y MARÍTIMA / MALLORCA. MONTHLY TOURIST ARRIVALS - BY AIR AND SEA

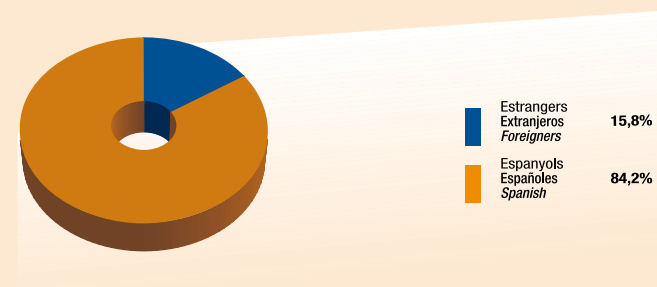
1.3

Agost Agosto August	% Var. 08/07	Setembre Septiembre September	% Var. 08/07	Octubre October October	% Var. 08/07	Novembre Noviembre November	% Var. 08/07	Desembre Diciembre December	% Var. 08/07	Total 2008	% Var. 08/07	% sobre total % sobre total % over total	
485.890	6,8	481.169	0,1	387.435	13,5	103.649	-10,4	86.491	5,6	3.738.055	5,4	38,8	Alemanys / Alemanes / German
385.250	0,4	332.906	-2,7	220.639	-5,4	32.967	-25,0	25.351	-11,5	2.319.821	-1,0	24,1	Britànics / Británicos / British
56.468	21,7	25.429	10,3	17.302	21,5	1.920	7,6	2.937	83,0	257.248	17,2	2,7	Francesos / Franceses / French
62.763	9,0	10.532	-36,4	4.208	-27,5	974	-64,5	2.829	137,1	135.746	-14,3	1,4	Italians / Italianos / Italian
26.084	-6,4	35.636	0,3	18.057	-9,1	5.209	-13,3	3.044	-39,0	197.737	-14,3	2,1	Suïssos / Suizos / Swiss
14.958	-13,7	8.835	-25,3	3.537	4,0	704	17,9	615	4,4	77.884	-6,9	0,8	Belgues / Belgas / Belgian
33.872	29,1	30.445	2,1	9.520	23,1	1.245	36,1	1.155	96,4	176.546	0,7	1,8	Suecs / Suecos / Swedish
41.252	57,4	33.192	53,7	9.758	-7,2	276	-89,9	2.401	-20,8	177.663	20,0	1,8	Holandesos / Holandeses / Dutch
21.938	32,5	12.769	-14,5	12.102	-7,9	4.545	30,2	2.256	-17,6	136.269	-7,0	1,4	Austríacs / Austríacos / Austrian
29.753	20,8	22.841	-3,9	8.752	65,0	257	-14,6	368	-18,8	158.002	9,9	1,6	Irlandesos / Irlandeses / Irish
25.310	4,9	22.048	-12,9	11.711	-18,2	3.224	13,3	1.873	-33,0	164.619	-1,7	1,7	Danesos / Daneses / Danish
19.726	8,8	16.848	-15,7	4.364	-24,8	245	-15,8	415	346,2	113.898	-3,3	1,2	Noruecs / Noruegos / Norwegian
7.010	7,4	4.021	-15,1	2.832	-9,7	314	-14,2	355	30,5	32.336	-0,8	0,3	Luxemburguesos / Luxemburgueses / Lux.
5.180	-7,7	10.056	148,6	4.333	46,1	2.857	-4,5	1.999	9,2	43.378	-7,0	0,5	Portuguesos / Portugueses / Portuguese
3.379	36,0	3.691	2,5	2.830	6,4	54	80,0	25	-50,0	24.783	19,6	0,3	Finlandesos / Finlandeses / Finnish
8.668	31,7	4.974	5,3	578	42,4	329	-25,7	325	215,5	32.091	21,4	0,3	Russos / Rusos / Russian
15.044	17,3	11.671	100,1	3.039	106,7	2.560	159,9	3.947	65,9	79.237	33,6	0,8	Altres europeus / Otros europeos/ Other European
4.785	9,5	5.660	-3,2	3.921	16,4	2.261	-22,7	1.957	-32,0	43.194	-21,9	0,4	Altres / Otros / Other
1.247.330	7,3	1.072.723	-0,1	724.918	5,3	163.590	-13,5	138.343	1,6	7.908.507	2,4	82,1	Estrangers / Extranjeros / Foreigners
198.793	-17,7	145.943	-22,2	107.829	-23,4	105.844	-30,0	113.312	-16,7	1.722.547	-13,5	17,9	Espanyols / Españoles / Spanish
<b>1.446.123</b>	<b>3,0</b>	<b>1.218.666</b>	<b>-3,4</b>	<b>832.747</b>	<b>0,4</b>	<b>269.434</b>	<b>-20,8</b>	<b>251.655</b>	<b>-7,6</b>	<b>9.631.054</b>	<b>-0,9</b>	<b>100,0</b>	<b>VIA AÈRIA / VÍA AÉREA / BY AIR</b>
5.082	-33,4	4.228	25,5	1.632	-49,2	1.350	89,1	1.352	-31,3	38.517	-22,3	15,8	Estrangers / Extranjeros / Foreigners
47.994	63,7	20.143	18,7	13.682	27,4	8.337	50,5	9.609	27,6	205.837	47,3	84,2	Espanyols / Españoles / Spanish
<b>53.076</b>	<b>43,6</b>	<b>24.371</b>	<b>19,9</b>	<b>15.314</b>	<b>9,7</b>	<b>9.687</b>	<b>54,9</b>	<b>10.961</b>	<b>15,4</b>	<b>244.354</b>	<b>29,1</b>	<b>100,0</b>	<b>VIA MARÍTIMA / VÍA MARÍTIMA / BY SEA</b>
1.252.412	7,1	1.076.951	-0,1	726.550	5,0	164.940	-13,1	139.695	1,1	7.947.024	2,2	80,5	Estrangers / Extranjeros / Foreigners
246.787	-8,9	166.086	-18,8	121.511	-19,8	114.181	-27,1	122.921	-14,4	1.928.384	-9,6	19,5	Espanyols / Españoles / Spanish
<b>1.499.199</b>	<b>4,1</b>	<b>1.243.037</b>	<b>-3,0</b>	<b>848.061</b>	<b>0,6</b>	<b>279.121</b>	<b>-19,4</b>	<b>262.616</b>	<b>-6,8</b>	<b>9.875.408</b>	<b>-0,3</b>	<b>100,0</b>	<b>TOTAL</b>

Via aèria / Vía aérea / By air



Via marítima / Vía marítima / By sea



## MENORCA. ENTRADA MENSUAL DE TURISTES - VIES AÈRIA I MARÍTIMA

1.4

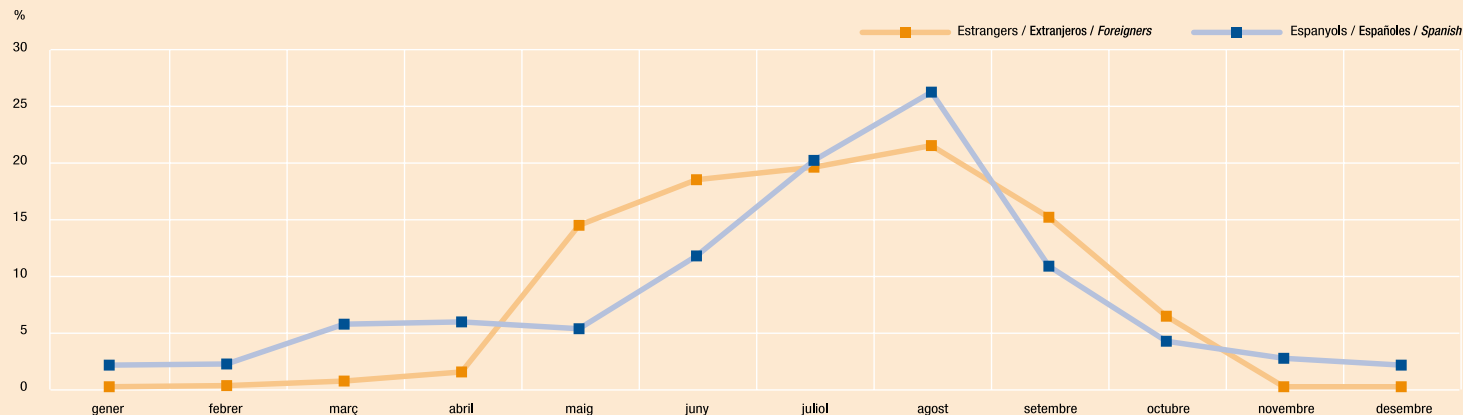
## MENORCA. ENTRADA MENSUAL DE TURISTAS - VÍAS AÉREA Y MARÍTIMA / MENORCA. MONTHLY TOURIST ARRIVALS - BY AIR AND SEA

	Gener Enero January	% Var. 08/07	Febrer Febrero February	% Var. 08/07	Març Marzo March	% Var. 08/07	Abril Abril April	% Var. 08/07	Maig Mayo May	% Var. 08/07	Juny Junio June	% Var. 08/07	Juliol Julio July	% Var. 08/07
Alemanys / Alemanes / German	100	-53,1	92	-70,6	46	-88,6	749	21,0	8.306	-31,2	10.785	-22,5	8.884	-42,1
Britànics / Británicos / British	1.261	5,6	1.490	3,8	3.244	2,8	7.731	10,7	73.146	3,1	77.653	-17,8	78.421	-12,6
Francesos / Franceses / French	24	-72,4	46	-29,2	16	-66,7	15	-88,1	336	-6,4	637	14,8	923	79,6
Italians / Italianos / Italian	34	240,0	12	-88,5	41	-37,9	42	-72,0	3.338	12,0	17.022	13,2	15.671	4,3
Suïssos / Suizos / Swiss	5	-81,5	2	-71,4		-100,0	41		1.079	123,9	1.307	21,6	979	-41,3
Belgues / Belgas / Belgian	27	-27,0	21	23,5	15	50,0	60	1.900,0	756	10,2	937	34,0	1.830	2,1
Suecs / Suecos / Swedish	16	60,0	2	-77,8	4	-87,5	14	-33,3	1.458	-5,7	1.545	-26,0	1.874	-21,1
Holandesos / Holandeses / Dutch	3	-50,0	26	73,3	11	57,1	578	104,2	2.645	36,0	2.808	80,9	5.266	40,3
Austríacs / Austríacos / Austrian	1	-83,3	7	-46,2	21	90,9	15	-34,8	23	-85,1	21	-43,2	34	-5,6
Irlandesos / Irlandeses / Irish	16	166,7	18	-40,0	2	-90,0		-100,0	2.047	46,7	1.654	-13,8	5.260	252,5
Danesos / Daneses / Danish	3		14	-56,3	4	100,0		-100,0	23	-62,9	2	-99,6	1.003	97,1
Noruecs / Noruegos / Norwegian	7		4	300,0		-100,0	1	-95,8	23	9,5		-100,0	52	-3,7
Luxemburguesos / Luxemburgueses / Lux.			1	-50,0		-100,0		-100,0		-100,0		-100,0		-100,0
Portuguesos / Portugueses / Portuguese	29	93,3	6		48	1.100,0	116	73,1	8	-68,0	60	-30,2	199	-17,8
Finlandesos / Finlandeses / Finnish	240	1.614,3	283	5.560,0	469	5.762,5	374	-30,6	8	-97,8	5	-98,9	9	-98,3
Russos / Rusos / Russian	29	-3,3	28	833,3	20	1.900,0	8	700,0	24	14,3	3	-92,1	30	-65,1
Altres europeus / Otros europeos/ Other European	58	100,0	41	-22,6	50	-32,4	49	-64,5	233	258,5	1.303	-4,5	1.004	-11,3
Altres / Otros / Other	176	46,7	143	13,5	199	-5,7	291	-9,3	428	67,2	510	-31,7	337	-54,6
Estrangers / Extranjeros / Foreigners	2.029	12,5	2.236		4.190	3,0	10.084	6,7	93.881	0,5	116.252	-13,7	121.776	-9,9
Espanyols / Españoles / Spanish	9.462	-5,7	10.608	17,6	24.850	31,0	28.114	39,0	24.515	4,0	52.000	6,2	86.225	22,9
<b>VIA AÈRIA / VÍA AÉREA / BY AIR</b>	<b>11.491</b>	<b>-2,9</b>	<b>12.844</b>	<b>14,1</b>	<b>29.040</b>	<b>26,0</b>	<b>38.198</b>	<b>28,7</b>	<b>118.396</b>	<b>1,2</b>	<b>168.252</b>	<b>-8,4</b>	<b>208.001</b>	<b>1,3</b>
Estrangers / Extranjeros / Foreigners					602	533,7	267	67,9	312	140,0	715	5,3	2.059	
Espanyols / Españoles / Spanish	1.682	26,3	865	37,1	4.163	213,2	2.138	-28,0	2.637	14,8	7.498	15,1	15.598	-13,2
<b>VIA MARÍTIMA / VÍA MARÍTIMA / BY SEA</b>	<b>1.682</b>	<b>26,3</b>	<b>865</b>	<b>37,1</b>	<b>4.765</b>	<b>234,6</b>	<b>2.405</b>	<b>-23,1</b>	<b>2.949</b>	<b>21,5</b>	<b>8.213</b>	<b>14,1</b>	<b>17.657</b>	<b>-1,7</b>
Estrangers / Extranjeros / Foreigners	2.029	12,5	2.236		4.792	15,2	10.351	7,7	94.193	0,7	116.967	-13,6	123.835	-8,3
Espanyols / Españoles / Spanish	11.144	-2,0	11.473	18,9	29.013	42,9	30.252	30,4	27.152	5,0	59.498	7,3	101.823	15,6
<b>TOTAL</b>	<b>13.173</b>	<b>0,0</b>	<b>13.709</b>	<b>15,3</b>	<b>33.805</b>	<b>38,2</b>	<b>40.603</b>	<b>23,8</b>	<b>121.345</b>	<b>1,6</b>	<b>176.465</b>	<b>-7,5</b>	<b>225.658</b>	<b>1,1</b>

Estacionalitat de l'entrada de turistes per via aèria. 2008

Estacionalidad de la entrada de turistas por vía aérea. 2008

Seasonality of tourist arrivals by air. 2008





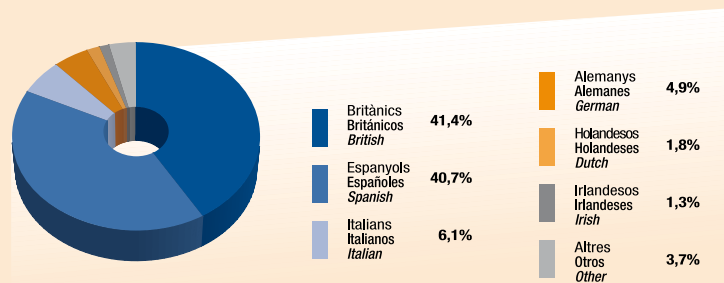
MENORCA. ENTRADA MENSUAL DE TURISTES - VIES AÈRIA I MARÍTIMA

MENORCA. ENTRADA MENSUAL DE TURISTAS - VÍAS AÉREA Y MARÍTIMA / MENORCA. MONTHLY TOURIST ARRIVALS- BY AIR AND SEA


1.4

Agost Agosto August	% Var. 08/07	Setembre Septiembre September	% Var. 08/07	Octubre October October	% Var. 08/07	Novembre Noviembre November	% Var. 08/07	Desembre Diciembre December	% Var. 08/07	Total 2008	% Var. 08/07	% sobre total % sobre total % over total	
9.036	-28,0	8.707	-40,7	4.573	-4,6	148	-1,3	100	12,4	51.526	-31,4	4,9	Alemanys / Alemanes / German
86.314	-10,1	72.097	-7,3	32.854	-11,9	812	-50,0	1.261	43,0	436.284	-9,4	41,4	Britànics / Británicos / British
1.195	77,6	199	275,5	143	-49,1	65	58,5	24	41,2	3.623	28,5	0,3	Francesos / Franceses / French
21.727	32,7	5.725	-24,6	317	437,3	40	-23,1	34	36,0	64.003	11,3	6,1	Italians / Italianos / Italian
1.403	48,0	1.880		715	235,7	13	-76,8	5	-87,2	7.429	15,3	0,7	Suïssos / Suizos / Swiss
1.475	-0,6	395	-39,9	113	-11,0	8	-73,3	27	8,0	5.664	1,7	0,5	Belgues / Belgas / Belgian
1.468	-23,9	1.483	-19,2	11	-76,1	4	-55,6	16	-15,8	7.895	-20,4	0,8	Suecs / Suecos / Swedish
4.178	43,1	2.869	28,4	701	54,1	3	-66,7	3	-25,0	19.091	44,8	1,8	Holandesos / Holandeses / Dutch
71	47,9	76	-18,3	14	250,0	8	100,0	1	-90,0	292	-33,5	0,0	Austríacs / Austríacos / Austrian
3.497	152,3	1.338	14,9	267	323,8	10	-16,7	16	-11,1	14.125	86,4	1,3	Irlandesos / Irlandeses / Irish
471	1,3	599	76,7	799	4.893,8	92	736,4	3		3.013	55,3	0,3	Danesos / Daneses / Danish
2	-96,7	17	-61,4	7	40,0	4		7		124	-66,9	0,0	Noruecs / Noruegos / Norwegian
40	37,9	1	-92,9	30	150,0		-100,0			72	-59,3	0,0	Luxemburguesos / Luxemburgueses / Lux.
145	-14,7	185	37,0	14	-46,2	8	-69,2	29	222,2	847	4,4	0,1	Portuguesos / Portugueses / Portuguese
8	-98,5	14	-96,6	16	-96,0	6	-97,8	240	-26,8	1.672	-56,7	0,2	Finlandesos / Finlandeses / Finnish
227	587,9	64	25,5	13	-38,1	6	-62,5	29	163,6	481	54,2	0,0	Russos / Rusos / Russian
677	-62,6	203	-71,4	179	280,9	63	21,2	58	-52,5	3.918	-30,0	0,4	Altres europeus / Otros europeos/ Other European
1.015	52,6	206	-62,6	327	-4,9	120	-47,1	176	-47,8	3.928	-15,5	0,4	Altres / Otros / Other
132.949	-3,7	96.058	-12,9	41.093	-7,1	1.410	-45,6	2.029	4,7	623.987	-7,9	59,3	Estrangers / Extranjeros / Foreigners
102.000	4,8	48.225	-5,3	19.987	12,3	13.130	-8,8	9.462	-19,5	428.578	9,0	40,7	Espanyols / Españoles / Spanish
<b>234.949</b>	<b>-0,2</b>	<b>144.283</b>	<b>-10,5</b>	<b>61.080</b>	<b>-1,5</b>	<b>14.540</b>	<b>-14,4</b>	<b>11.491</b>	<b>-16,0</b>	<b>1.052.565</b>	<b>-1,7</b>	<b>100,0</b>	<b>VIA AÈRIA / VÍA AÉREA / BY AIR</b>
2.569	-5,8	53				204	240,0		-100,0	6.781	50,4	8,3	Estrangers / Extranjeros / Foreigners
29.987	16,7	6.583	-9,8	1.571	-27,4	838	-25,5	1.682	3,6	75.242	6,1	91,7	Espanyols / Españoles / Spanish
<b>32.556</b>	<b>14,6</b>	<b>6.636</b>	<b>-9,1</b>	<b>1.571</b>	<b>-27,4</b>	<b>1.042</b>	<b>-12,1</b>	<b>1.682</b>	<b>-26,3</b>	<b>82.023</b>	<b>8,7</b>	<b>100,0</b>	<b>VIA MARÍTIMA / VÍA MARÍTIMA / BY SEA</b>
135.518	-3,8	96.111	-12,8	41.093	-7,1	1.614	-39,1	2.029	-21,9	630.768	-7,6	55,6	Estrangers / Extranjeros / Foreigners
131.987	7,3	54.808	-5,8	21.558	8,0	13.968	-10,0	11.144	-16,7	503.820	8,6	44,4	Espanyols / Españoles / Spanish
<b>267.505</b>	<b>1,4</b>	<b>150.919</b>	<b>-10,4</b>	<b>62.651</b>	<b>-2,4</b>	<b>15.582</b>	<b>-14,3</b>	<b>13.173</b>	<b>-17,5</b>	<b>1.134.588</b>	<b>-1,0</b>	<b>100,0</b>	<b>TOTAL</b>

Via aèria / Vía aérea / By air



Via marítima / Vía marítima / By sea



## IBIZA-FORMENTERA. ENTRADA MENSUAL DE TURISTES - VIES AÈRIA I MARÍTIMA

1.5

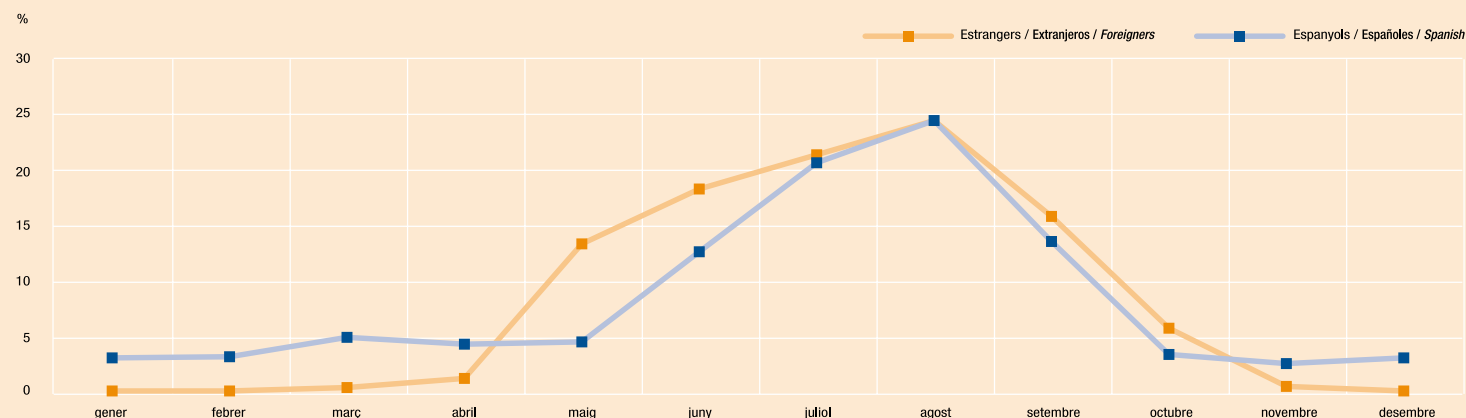
## IBIZA-FORMENTERA. ENTRADA MENSUAL DE TURISTAS - VÍAS AÉREA Y MARÍTIMA / IBIZA-FORMENTERA. MONTHLY TOURIST ARRIVALS - BY AIR AND SEA

	Gener Enero January	% Var. 08/07	Febrer Febrero February	% Var. 08/07	Març Marzo March	% Var. 08/07	Abril Abril April	% Var. 08/07	Maig Mayo May	% Var. 08/07	Juny Junio June	% Var. 08/07	Juliol Julio July	% Var. 08/07
Alemanys / Alemanes / German	404	-60,2	1.155	-23,5	3.594	13,4	5.136	-46,9	44.217	13,3	44.517	-9,5	45.934	-11,4
Britànics / Británicos / British	454	-16,2	335	-43,5	805	48,8	1.870	-30,6	81.773	-3,7	111.708	-5,6	130.432	-4,0
Francesos / Franceses / French	245	2,1	197	-52,2	320	-19,0	2.621	-13,7	5.638	32,6	7.727	23,0	13.215	49,9
Italians / Italianos / Italian	326	4,8	197	-69,9	328	101,2	1.049	-30,2	12.348	10,3	48.694	0,5	55.381	-9,5
Suïssos / Suizos / Swiss	75	-39,0	78	-31,0	135	92,9	183	-61,9	2.077	-3,2	2.241	-13,6	3.111	-17,3
Belgues / Belgas / Belgian	24	-52,9	27	28,6	37	-22,9	122	23,2	2.468	22,5	2.141	20,4	4.343	-0,6
Suecs / Suecos / Swedish	81	5,2	82	57,7	125	111,9	51	-55,3	175	27,7	740	482,7	1.077	194,3
Holandesos / Holandeses / Dutch	78	-56,9	121	-48,1	35	-90,8	684	-24,2	2.539	-2,8	2.560	41,3	4.443	
Austríacs / Austríacos / Austrian	32	-17,9	37	-41,3	33	17,9	42	-46,8	1.248	8,3	2.908	-19,4	3.819	-8,3
Irlandesos / Irlandeses / Irish	43	-10,4	46	-4,2	42	31,3	1.285	-5,7	3.671	60,9	4.669	0,6	5.009	3,0
Danesos / Daneses / Danish	72	-17,2	37	184,6	84	6,3	102	-4,7	172	-8,0	260	983,3	1.691	383,1
Noruecs / Noruegos / Norwegian	4	-73,3	22		13	-61,8	21	-77,4	285	216,7	964	134,5	1.177	92,0
Luxemburguesos / Luxemburgueses / Lux.		-100,0	8	60,0	11	266,7	1	-92,3	222	119,8	168	-13,8	414	-2,1
Portuguesos / Portugueses / Portuguese	86	-50,6	79	163,3	60	33,3	170	104,8	118	174,4	351	37,1	813	61,0
Finlandesos / Finlandeses / Finnish	34	-27,7	5	-61,5	32	-5,9	12	-80,0	248	61,0	1.901	143,4	1.922	109,6
Russos / Rusos / Russian	83	-51,7	88	252,0	39	160,0	33	94,1	73	30,4	388	-1,8	594	-18,1
Altres europeus / Otros europeos/ Other European	169	19,0	157	-6,0	224	28,0	180	-51,5	306	-1,3	2.432	-0,5	1.948	68,1
Altres / Otros / Other	1.679	54,7	1.476	109,7	1.967	115,4	1.706	50,0	2.216	65,6	4.159	24,3	3.201	
Estrangers / Extranjeros / Foreigners	3.889	-10,6	4.147	-11,4	7.884	27,5	15.268	-30,1	159.794	5,1	238.528	-2,5	278.524	-3,1
Espanyols / Españoles / Spanish	12.489	-18,1	19.720	9,0	32.358	-2,6	24.189	-36,4	27.774	-19,3	84.788	33,8	118.644	37,1
<b>VIA AÈRIA / VÍA AÉREA / BY AIR</b>	<b>16.378</b>	<b>-16,4</b>	<b>23.867</b>	<b>4,8</b>	<b>40.242</b>	<b>2,2</b>	<b>39.457</b>	<b>-34,1</b>	<b>187.568</b>	<b>0,6</b>	<b>323.316</b>	<b>5,0</b>	<b>397.168</b>	<b>6,2</b>
Estrangers / Extranjeros / Foreigners	16	-96,3	307	-68,1	384	188,7	3.225	-16,7	2.423	-25,9	4.129	156,3	3.452	-59,9
Espanyols / Españoles / Spanish	11.216	88,6	5.267	108,2	5.247	-5,0	8.760	-64,2	6.668	-51,0	9.181	-66,2	33.113	-20,1
<b>VIA MARÍTIMA / VÍA MARÍTIMA / BY SEA</b>	<b>11.232</b>	<b>76,2</b>	<b>5.574</b>	<b>59,6</b>	<b>5.631</b>	<b>-0,5</b>	<b>11.985</b>	<b>-57,7</b>	<b>9.091</b>	<b>-46,1</b>	<b>13.310</b>	<b>-53,7</b>	<b>36.565</b>	<b>-27,0</b>
Estrangers / Extranjeros / Foreigners	3.905	-18,3	4.454	-21,0	8.268	30,9	18.493	-28,1	162.217	4,5	242.657	-1,5	281.976	-4,8
Espanyols / Españoles / Spanish	23.705	11,9	24.987	21,2	37.605	-2,9	32.949	-47,3	34.442	-28,3	93.969	3,9	151.757	18,6
<b>TOTAL</b>	<b>27.610</b>	<b>6,3</b>	<b>29.441</b>	<b>12,1</b>	<b>45.873</b>	<b>1,8</b>	<b>51.442</b>	<b>-41,7</b>	<b>196.659</b>	<b>-3,3</b>	<b>336.626</b>	<b>0,0</b>	<b>433.733</b>	<b>2,3</b>

Estacionalitat de l'entrada de turistes per via aèria. 2008

Estacionalidad de la entrada de turistas por vía aérea. 2008

Seasonality of tourist arrivals by air. 2008





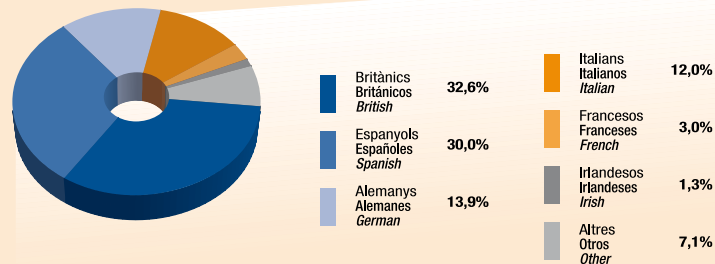
IBIZA-FORMENTERA. ENTRADA MENSUAL DE TURISTES - VIES AÈRIA I MARÍTIMA

IBIZA-FORMENTERA. ENTRADA MENSUAL DE TURISTAS - VÍAS AÉREA Y MARÍTIMA / IBIZA-FORMENTERA.MONTHLY TOURIST ARRIVALS - BY AIR AND SEA

1.5

Agost Agosto August	% Var. 08/07	Setembre Septiembre September	% Var. 08/07	Octubre Octubre October	% Var. 08/07	Novembre Noviembre November	% Var. 08/07	Desembre Diciembre December	% Var. 08/07	Total 2008	% Var. 08/07	% sobre total % sobre total % over total	
46.683	0,9	45.605	-10,6	24.542	-1,7	838	142,2	436	-30,6	263.061	-5,6	13,9	Alemanys / Alemanes / German
142.119	0,7	105.028	-10,6	38.904	-5,9	3.285	569,0	454	47,9	617.167	-4,2	32,6	Britànics / Británicos / British
15.251	53,3	7.371	64,1	2.772	108,9	821	339,0	260	-2,6	56.438	42,3	3,0	Francesos / Franceses / French
80.262	-3,4	24.201	-29,4	2.442	47,7	1.369	33,2	340	-8,8	226.937	-6,9	12,0	Italians / Italianos / Italian
3.293	18,5	5.281	13,3	1.822	35,8	172	37,6	92	55,9	18.560	1,7	1,0	Suïssos / Suizos / Swiss
3.090	2,8	2.316	-8,4	325	10,9	145	752,9	30	-55,2	15.068	5,4	0,8	Belgues / Belgas / Belgian
675	440,0	737	43,1	130	-56,4	69	-69,5	81	-40,9	4.023	80,2	0,2	Suecs / Suecos / Swedish
5.647	46,4	4.321	34,5	1.387	-37,4	142	51,1	78	1,3	22.035	10,1	1,2	Holandesos / Holandeses / Dutch
3.376	9,2	1.749	-5,9	123	-28,5	38	-49,3	32	-28,9	13.437	-6,6	0,7	Austríacs / Austríacos / Austrian
5.668	47,3	3.955	42,1	820	1.644,7	60	-20,0	43	-23,2	25.311	26,0	1,3	Irlandesos / Irlandeses / Irish
262	20,7	198	48,9	100	58,7	76	153,3	72	-45,9	3.126	119,7	0,2	Danesos / Daneses / Danish
707	108,6	468	329,4	219	1.268,8	51	325,0	19	216,7	3.950	124,4	0,2	Noruecs / Noruegos / Norwegian
281	66,3	133	-20,4	38	31,0	5	-44,4			1.281	14,8	0,1	Luxemburguesos / Luxemburgueses / Lux.
1.353	273,8	964	379,6	790	1.390,6	196	390,0	105	118,8	5.085	176,4	0,3	Portuguesos / Portugueses / Portuguese
1.265	1.424,1	1.120	7.366,7	976	972,5	612	3.121,1	34	36,0	8.161	264,5	0,4	Finlandesos / Finlandeses / Finnish
1.268	123,6	646	37,7	88	37,5	44	12,8	83	56,6	3.427	32,0	0,2	Russos / Rusos / Russian
2.625	33,5	1.368	52,3	343	47,2	273	42,2	181	-28,2	10.206	22,8	0,5	Altres europeus / Otros europeos/ Other European
3.423	26,6	2.301	3,8	1.440	-30,4	1.006	-42,8	1.679	4,8	26.253	18,9	1,4	Altres / Otros / Other
317.248	4,5	207.762	-8,5	77.261	1,3	9.202	93,2	4.019	-2,8	1.323.526	-1,0	70,0	Estrangers / Extranjeros / Foreigners
123.492	-5,9	79.341	-6,1	17.740	-34,3	15.044	-26,7	12.489	-41,7	568.068	-1,0	30,0	Espanyols / Españoles / Spanish
<b>440.740</b>	<b>1,4</b>	<b>287.103</b>	<b>-7,8</b>	<b>95.001</b>	<b>-8,0</b>	<b>24.246</b>	<b>-4,2</b>	<b>16.508</b>	<b>-35,4</b>	<b>1.891.594</b>	<b>-1,0</b>	<b>100,0</b>	<b>VIA AÈRIA / VÍA AÉREA / BY AIR</b>
4.924	-39,5	1.537	-42,2	911	-87,0	135	-80,7	16	-97,3	21.459	-43,5	10,6	Estrangers / Extranjeros / Foreigners
55.951	-3,9	20.695	-21,9	8.115	-34,4	5.423	-14,9	11.216	52,7	180.852	-21,9	89,4	Espanyols / Españoles / Spanish
<b>60.875</b>	<b>-8,3</b>	<b>22.232</b>	<b>-23,8</b>	<b>9.026</b>	<b>-53,4</b>	<b>5.558</b>	<b>-21,4</b>	<b>11.232</b>	<b>41,5</b>	<b>202.311</b>	<b>-24,9</b>	<b>100,0</b>	<b>VIA MARÍTIMA / VÍA MARÍTIMA / BY SEA</b>
322.172	3,4	209.299	-8,9	78.172	-6,1	9.337	70,9	4.035	-14,6	1.344.985	-2,2	64,2	Estrangers / Extranjeros / Foreigners
179.443	-5,3	100.036	-9,9	25.855	-34,3	20.467	-23,9	23.705	-17,6	748.920	-7,0	35,8	Espanyols / Españoles / Spanish
<b>501.615</b>	<b>0,1</b>	<b>309.335</b>	<b>-9,2</b>	<b>104.027</b>	<b>-15,2</b>	<b>29.804</b>	<b>-7,9</b>	<b>27.740</b>	<b>-17,2</b>	<b>2.093.905</b>	<b>-3,9</b>	<b>100,0</b>	<b>TOTAL</b>

Via aèria / Vía aérea / By air



Via marítima / Vía marítima / By sea



ENTRADA DE TURISTES PER VIA AÈRIA I ZONES TURÍSTIQUES

1.6

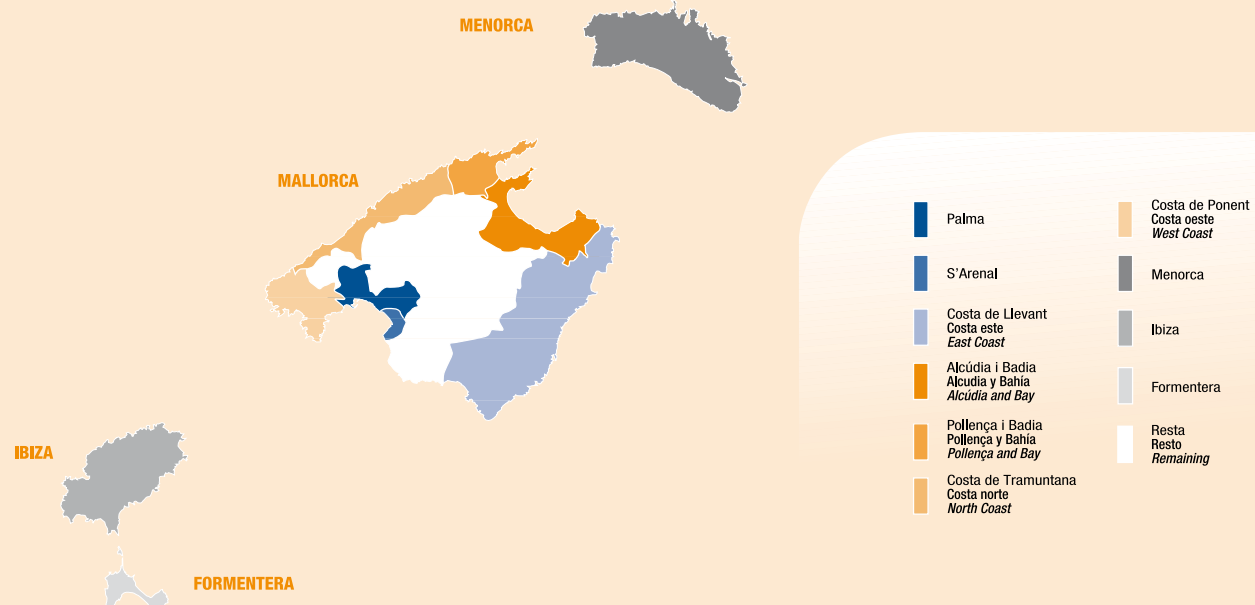
ENTRADA DE TURISTAS POR VÍA AÉREA Y ZONAS TURÍSTICAS / TOURIST ARRIVALS BY AIR AND BY TOURIST ZONE

	MALLORCA									MENORCA	IBIZA	FORMENTERA	TOTAL
	MALLORCA	Palma	S'Arenal	Costa de Llevant Costa este East Coast	Alcúdia i Badia Alcudia y Bahía Alcúdia and Bay	Pollença i Badia Pollença y Bahía Pollença and Bay	Costa de Tramuntana Costa Norte North Coast	Costa de Ponent Costa Oeste West Coast	Resta Resto Remaining				
Alemanys / Alemanes / German	3.738.055	731.745	572.907	888.268	357.152	235.821	192.331	689.920	69.911	51.526	245.664	17.397	4.052.642
Britànics / Británicos / British	2.319.821	337.235	210.647	304.059	294.017	168.100	95.240	860.117	50.406	436.284	599.607	17.560	3.373.272
Francesos / Franceses / French	257.248	44.022	33.409	90.112	24.010	12.729	9.086	40.143	3.737	3.623	54.715	1.723	317.309
Italians / Italianos / Italian	135.746	25.079	28.760	17.159	18.492	10.104	1.939	32.599	1.614	64.003	169.613	57.324	426.686
Suïssos / Suizos / Swiss	197.737	40.439	14.508	37.740	15.928	13.432	22.249	49.222	4.219	7.429	17.603	957	223.726
Belgues / Belgas / Belgian	77.884	8.735	12.933	14.884	18.552	3.669	4.906	12.902	1.303	5.664	14.566	502	98.616
Suecs / Suecos / Swedish	176.546	23.592	1.217	13.448	82.786	13.669	997	33.635	7.202	7.895	3.889	134	188.464
Holandesos / Holandeses / Dutch	177.663	33.050	23.482	26.877	14.120	11.915	9.732	55.794	2.693	19.091	20.945	1.090	218.789
Austríacs / Austríacos / Austrian	136.269	29.338	13.977	22.180	20.118	13.113	3.996	32.152	1.395	292	12.956	481	149.998
Irlandesos / Irlandeses / Irish	158.002	7.070	6.051	4.351	1.840	1.209	883	135.813	785	14.125	25.130	181	197.438
Danesos / Daneses / Danish	164.619	22.263	3.024	26.432	73.609	4.164	2.883	27.188	5.056	3.013	3.031	95	170.758
Noruecs / Noruegos / Norwegian	113.898	7.537	3.262	9.924	60.119	9.581	799	16.387	6.289	124	3.801	149	117.972
Luxemburguesos / Luxemburgueses / Lux.	32.336	5.894	1.462	10.181	6.015	628	231	7.878	47	72	1.235	46	33.689
Portuguesos / Portugueses / Portuguese	43.378	15.759	7.341	2.824	3.543	1.640	1.310	9.970	991	847	3.598	1.487	49.310
Finlandesos / Finlandeses / Finnish	24.783	3.595	1.596	4.484	5.897	827	230	7.981	173	1.672	8.097	64	34.616
Russos / Rusos / Russian	32.091	9.432	3.579	5.030	3.796	1.439	403	8.245	167	481	3.340	87	35.999
Altres europeus / Otros europeos/ Other European	79.237	32.396	10.762	7.446	3.727	3.354	2.152	17.777	1.623	3.918	9.748	458	93.361
Altres / Otros / Other	43.194	30.628	1.193	2.103	1.201	772	1.141	3.583	2.573	3.928	25.253	1.000	73.375
<b>Estrangers / Extranjeros / Foreigners</b>	<b>7.908.507</b>	<b>1.407.809</b>	<b>950.110</b>	<b>1.487.502</b>	<b>1.004.922</b>	<b>506.166</b>	<b>350.508</b>	<b>2.041.306</b>	<b>160.184</b>	<b>623.987</b>	<b>1.222.791</b>	<b>100.735</b>	<b>9.856.020</b>
Espanyols / Españoles / Spanish	1.722.547	606.593	404.192	114.478	122.402	78.536	27.896	323.176	45.274	428.578	541.135	26.933	2.719.193
<b>VIA AÈRIA / VÍA AÉREA / BY AIR</b>	<b>9.631.054</b>	<b>2.014.402</b>	<b>1.354.302</b>	<b>1.601.980</b>	<b>1.127.324</b>	<b>584.702</b>	<b>378.404</b>	<b>2.364.482</b>	<b>205.458</b>	<b>1.052.565</b>	<b>1.763.926</b>	<b>127.668</b>	<b>12.575.213</b>

Les dades han de ser considerades de forma orientativa (veure notes metodològiques)

Los datos deben considerarse de forma orientativa (ver notas metodológicas)

Data must be considered as indicative (see notes on methodology)





## ILLES BALEARS. EVOLUCIÓ DE L'ENTRADA DE TURISTES PER VIA AÈRIA. 1994-2008

ILLES BALEARS. EVOLUCIÓN DE LA ENTRADA DE TURISTAS POR VÍA AÉREA. 1994-2008 / ILLES BALEARS. EVOLUTION OF TOURIST ARRIVALS BY AIR. 1994-2008

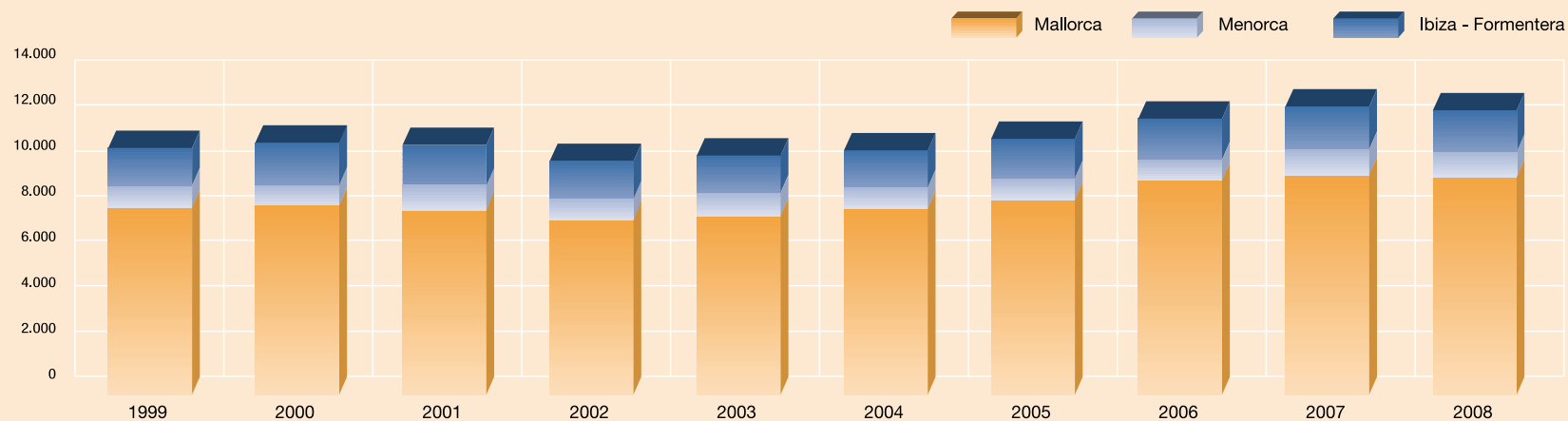
1.7

(,000)	1994	1995	1996	1997*	1998*	1999*	2000*	2001*	2002*	2003*	2004*	2005*	2006*	2007*	2008*
Alemanys / Alemanes / German	2.682,2	2.868,3	3.130,7	3.553,5	3.860,8	4.151,6	4.134,5	3.785,9	3.211,8	3.191,0	3.517,2	3.758,0	3.985,9	3.901,8	4.052,6
Britànics / Británicos / British	2.804,6	2.811,5	2.595,8	2.884,2	3.196,5	3.365,1	3.533,9	3.638,4	3.569,5	3.625,6	3.489,1	3.333,9	3.371,2	3.468,9	3.373,3
Francesos / Franceses / French	340,1	334,5	345,5	309,3	242,3	309,1	339,2	313,3	297,6	280,1	267,2	286,0	216,2	262,0	317,3
Italians / Italianos / Italian	254,8	229,8	201,9	227,4	236,2	269,1	307,7	319,4	353,4	406,1	426,8	417,6	463,1	459,6	426,7
Suïssos / Suizos / Swiss	215,1	206,9	175,0	192,4	213,1	237,5	234,7	189,1	144,6	138,7	150,0	180,4	254,4	255,5	223,7
Belgues / Belgas / Belgian	147,5	142,4	154,2	164,0	172,3	204,8	169,4	136,6	155,0	146,5	116,2	115,2	111,0	103,5	98,6
Suecs / Suecos / Swedish	122,2	124,1	141,2	183,9	191,8	213,1	189,4	235,9	193,8	165,9	151,6	142,1	172,3	187,5	188,5
Holandesos / Holandeses / Dutch	155,2	145,7	131,7	151,3	126,7	199,2	185,3	166,7	160,9	162,2	139,4	159,2	178,4	181,2	218,8
Austríacs / Austríacos / Austrian	95,8	103,8	107,3	109,6	114,9	140,1	136,2	111,9	91,3	85,1	124,5	143,1	184,8	161,4	150,0
Irlandesos / Irlandeses / Irish	75,7	94,1	112,3	158,5	188,0	137,4	131,6	224,6	231,2	244,4	228,8	174,6	183,3	171,4	197,4
Danesos / Daneses / Danish	71,2	84,4	101,7	84,6	90,7	99,0	88,2	96,1	87,3	85,3	97,0	105,3	128,6	170,9	170,8
Noruecs / Noruegos / Norwegian	58,5	62,9	66,1	76,5	84,3	93,1	92,5	103,3	94,3	100,7	104,5	95,9	109,3	119,9	118,0
Luxemburguesos / Luxemburgueses / Lux.	43,5	47,3	18,6	2,6	3,0	0,8	0,9	1,1	28,2	27,5	27,3	29,0	27,7	33,9	33,7
Portuguesos / Portugueses / Portuguese	20,9	24,0	30,1	20,5	45,9	54,7	65,6	68,8	45,0	20,0	69,9	91,8	78,5	49,3	49,3
Finlandesos / Finlandeses / Finnish	13,3	13,7	64,0	20,7	23,7	28,1	17,6	21,4	21,2	20,8	20,2	21,1	24,3	26,8	34,6
Russos / Rusos / Russian	10,0	10,0	10,7	19,5	20,6	13,2	14,1	19,0	13,0	11,0	19,1	21,8	27,8	29,3	36,0
Altres / Otros / Other	84,9	110,9	117,2	240,7	256,1	196,4	204,3	232,9	189,5	194,8	199,0	197,2	138,5	155,3	166,7
Estrangers / Extranjeros / Foreigners	7.195,5	7.414,3	7.504,0	8.399,2	9.066,9	9.712,4	9.845,0	9.664,4	8.887,8	8.905,8	9.147,9	9.272,1	9.655,4	9.738,3	9.856,0
Espanyols / Españoles / Spanish	781,4	774,7	808,8	865,5	1.114,9	1.174,6	1.251,4	1.264,2	1.322,0	1.590,2	1.648,3	1.953,1	2.442,9	2.959,2	2.719,2
<b>TOTAL</b>	<b>7.976,9</b>	<b>8.189,0</b>	<b>8.312,8</b>	<b>9.264,7</b>	<b>10.181,7</b>	<b>10.887,0</b>	<b>11.096,5</b>	<b>10.928,5</b>	<b>10.209,8</b>	<b>10.496,0</b>	<b>10.796,3</b>	<b>11.225,1</b>	<b>12.098,3</b>	<b>12.697,5</b>	<b>12.575,2</b>

(,000)	1994	1995	1996	1997*	1998*	1999*	2000*	2001*	2002*	2003*	2004*	2005*	2006*	2007*	2008*
MALLORCA	5.874,5	6.031,0	6.238,1	6.929,1	7.659,7	8.193,9	8.246,0	8.111,2	7.640,4	7.875,0	8.138,7	8.612,6	9.394,0	9.716,1	9.631,1
MENORCA	793,7	792,7	751,4	862,2	938,4	968,7	1.020,5	1.051,2	1.004,0	1.033,1	1.033,0	1.011,7	1.021,7	1.070,9	1.052,6
IBIZA-FORMENTERA	1.308,7	1.365,3	1.323,2	1.473,4	1.583,7	1.724,4	1.830,0	1.766,2	1.565,4	1.587,9	1.624,5	1.600,8	1.682,6	1.910,4	1.891,6
<b>TOTAL</b>	<b>7.976,9</b>	<b>8.189,0</b>	<b>8.312,7</b>	<b>9.264,7</b>	<b>10.181,8</b>	<b>10.887,0</b>	<b>11.096,5</b>	<b>10.928,5</b>	<b>10.209,8</b>	<b>10.496,0</b>	<b>10.796,3</b>	<b>11.225,1</b>	<b>12.098,3</b>	<b>12.697,5</b>	<b>12.575,2</b>

\* Les dades d'estrangers de 1997 a 2008 provenen de l'operació FRONTUR de l'IET / Los datos de extranjeros de 1997 a 2008 provienen de la operación FRONTUR del IET / The figures for foreigners from 1997 to 2008 are derived from the FRONTUR survey by IET








2008





El hub de l'aeroport de Palma  
*El hub del aeropuerto de Palma*  
*Palma airport hub operation*

2





Dades provisionals  
Datos provisionales  
Provisional data

CE: Ciutats europees (Espanya i Portugal no s'inclouen) / Ciudades europeas (España y Portugal no se incluyen) / European cities (Spain and Portugal are not included)  
Pe.: Península / Península / Spanish mainland

- (1) Passatgers que arriben de ciutats europees (CE) i resten a Mallorca / Pasajeros que llegan de ciudades europeas (CE) y se quedan en Mallorca / Passengers arriving from European cities (CE) and staying in Mallorca
- (2) Passatgers que arriben de ciutats europees (CE) i continuen el seu viatge cap a la Península o Portugal / Pasajeros que llegan de ciudades europeas (CE) y continúan su viaje hacia la Península o Portugal / Passengers arriving from European cities (CE) and going on to Spanish mainland or Portugal
- (3) Passatgers que comencen a Mallorca el seu viatge cap a la Península o Portugal / Pasajeros que comienzan en Mallorca su viaje hacia la Península o Portugal / Passengers starting their journey to Spanish mainland or Portugal from Mallorca
- (4) Passatgers que arriben de la Península o Portugal i resten a Mallorca / Pasajeros que llegan de la Península o Portugal y se quedan en Mallorca / Passengers arriving from Spanish mainland or Portugal and staying in Mallorca
- (5) Passatgers que arriben de la Península o Portugal i continuen el seu viatge cap a ciutats europees (CE) / Pasajeros que llegan de la Península o Portugal y continúan su viaje hacia ciudades europeas (CE) / Passengers arriving from Spanish mainland or Portugal and going on to European cities (CE)
- (6) Passatgers que comencen a Mallorca el viatge cap a ciutats europees (CE) / Pasajeros que comienzan en Mallorca su viaje hacia ciudades europeas (CE) / Passengers starting their journey to European cities (CE) in Mallorca

Font del capítol  
Fuente del capítulo  
Chapter source:

Departamento de Planificación y Operaciones. División de Operaciones. Aeropuerto de Palma. AENA

Amb l'operació hub, l'aeroport de Palma es converteix en centre de distribució de vols procedents de diverses ciutats europees que, un cop han arribat a Palma, es dirigeixen cap a d'altres punts de la geografia espanyola i portuguesa.

El 2008, aquesta operació l'han desenvolupat diàriament durant tot l'any les companyies Air Berlin i Niki.

Con la operación hub, el aeropuerto de Palma se convierte en centro de distribución de vuelos procedentes de varias ciudades europeas que, una vez en Palma, se dirigen hacia otros puntos de la geografía española y portuguesa.

En 2008, esta operación la han desarrollado diariamente durante todo el año las compañías Air Berlin y Niki.

With hub operation, Palma airport becomes the distribution centre of flights proceeding from several European cities which, once in Palma, are directed to other geographical locations in Spain and Portugal.

In 2008, this operation was operated daily throughout the year by Air Berlin and Niki.

	Arribades / Llegadas / Arrivals CE > Palma			Sortides / Salidas / Departures Palma > Pe. / Portugal		
	TOTAL	Destinació (1)	Trànsits (2)	Origen (3)	TOTAL	
		Palma	Tránsitos	Origen / Origin		
<b>2001</b>						
Gener / Enero / January	40.008	-	-	-	20.996	
Febrer / Febrero / February	43.729	-	-	-	22.775	
Març / Marzo / March	49.742	-	-	-	29.192	
Novembre / Noviembre / November	40.129	20.802	19.327	3.279	22.606	
Desembre / Diciembre / December	37.011	20.247	16.764	4.865	21.629	
<b>Total</b>	<b>210.619</b>	<b>-</b>	<b>-</b>	<b>-</b>	<b>117.198</b>	
<b>2002</b>						
Gener / Enero / January	38.195	20.313	17.882	2.964	20.846	
Febrer / Febrero / February	49.122	28.673	20.449	2.679	23.128	
Març / Marzo / March	44.779	23.124	21.655	1.509	23.164	
Novembre / Noviembre / November	56.253	27.561	28.692	9.991	38.683	
Desembre / Diciembre / December	56.230	27.981	28.249	10.723	38.972	
<b>Total</b>	<b>244.579</b>	<b>127.652</b>	<b>116.927</b>	<b>27.866</b>	<b>144.793</b>	
<b>2003</b>						
Gener / Enero / January	64.868	31.624	33.244	8.354	41.598	
Febrer / Febrero / February	65.638	31.913	33.725	8.371	42.096	
Març / Marzo / March	74.666	31.945	42.721	9.075	51.796	
Abril / Abril / April	45.400	28.090	17.310	6.791	24.101	
Maig / Mayo / May	42.245	32.283	9.962	5.048	15.010	
Juny / Junio / June	41.900	32.733	9.167	5.101	14.268	
Juliol / Julio / July	45.634	34.864	10.770	5.423	16.193	
Agost / Agosto / August	51.902	41.136	10.766	8.175	18.941	
Setembre / Septiembre / September	48.418	35.349	13.069	5.178	18.247	
Octubre / Octubre / October	48.797	37.055	11.742	4.769	16.511	
Novembre / Noviembre / November	61.607	22.760	38.847	19.990	58.837	
Desembre / Diciembre / December	79.656	39.672	39.984	27.395	67.379	
<b>Total</b>	<b>670.731</b>	<b>399.424</b>	<b>271.307</b>	<b>113.670</b>	<b>384.977</b>	

	Arribades / Llegadas / Arrivals Pe. / Portugal > Palma			Sortides / Salidas / Departures Palma > CE		
	TOTAL	Destinació (4)	Trànsits (5)	Origen (6)	TOTAL	
		Palma	Tránsitos	Origen / Origin		
<b>2001</b>						
Gener / Enero / January	23.355	-	-	-	40.424	
Febrer / Febrero / February	16.303	-	-	-	43.729	
Març / Marzo / March	31.026	-	-	-	49.742	
Novembre / Noviembre / November	26.781	2.324	24.457	24.012	48.469	
Desembre / Diciembre / December	17.748	2.795	14.953	13.783	28.736	
<b>Total</b>	<b>115.213</b>	<b>-</b>	<b>-</b>	<b>-</b>	<b>211.100</b>	
<b>2002</b>						
Gener / Enero / January	23.686	3.527	20.159	19.668	39.827	
Febrer / Febrero / February	19.556	2.238	17.318	21.865	39.183	
Març / Marzo / March	22.202	2.721	19.481	17.538	37.019	
Novembre / Noviembre / November	42.011	7.597	34.414	32.856	67.270	
Desembre / Diciembre / December	36.675	9.178	27.497	20.526	48.023	
<b>Total</b>	<b>144.130</b>	<b>25.261</b>	<b>118.869</b>	<b>112.453</b>	<b>231.322</b>	
<b>2003</b>						
Gener / Enero / January	44.490	11.351	33.139	30.626	63.765	
Febrer / Febrero / February	37.701	8.090	29.611	30.466	60.077	
Març / Marzo / March	51.923	10.557	41.366	34.219	75.585	
Abril / Abril / April	24.885	3.602	21.283	24.117	45.400	
Maig / Mayo / May	15.615	5.202	10.413	30.995	41.408	
Juny / Junio / June	15.491	4.417	11.074	31.247	42.321	
Juliol / Julio / July	16.842	5.211	11.631	33.530	45.161	
Agost / Agosto / August	16.946	5.803	11.143	46.465	57.608	
Setembre / Septiembre / September	17.616	5.234	12.382	42.351	54.733	
Octubre / Octubre / October	17.607	5.038	12.569	39.404	51.973	
Novembre / Noviembre / November	67.449	20.669	46.780	40.390	87.170	
Desembre / Diciembre / December	59.443	22.219	37.224	25.980	63.204	
<b>Total</b>	<b>386.008</b>	<b>107.393</b>	<b>278.615</b>	<b>409.790</b>	<b>688.405</b>	





	Arribades / Llegadas / Arrivals CE > Palma		Sortides / Salidas / Departures Palma > Pe. / Portugal		TOTAL
	Destinació (1) Destino / Destination	Trànsits (2) Transfers	Origen (3) Origen / Origin	Origen (3) Origen / Origin	
	Palma	Palma	Palma	Palma	
<b>2004</b>	<b>TOTAL</b>				
Gener / Enero / January	74.577	35.499	39.078	14.917	53.995
Febrer / Febrero / February	97.657	53.435	44.222	16.713	60.935
Març / Marzo / March	115.405	58.931	56.474	16.226	72.700
Abril / Abril / April	48.072	30.589	17.483	11.921	29.404
Maig / Mayo / May	46.350	28.597	17.753	9.750	27.503
Juny / Junio / June	56.233	39.354	16.879	10.152	27.031
Juliol / Julio / July	70.435	49.911	20.524	11.810	32.334
Agost / Agosto / August	58.373	38.764	19.609	14.927	34.536
Setembre / Septiembre / September	66.434	47.071	19.363	10.029	29.392
Octubre / Octubre / October	59.631	39.896	19.735	9.394	29.129
Novembre / Noviembre / November	84.447	42.408	42.039	20.230	62.269
Desembre / Diciembre / December	102.742	54.400	48.342	32.777	81.119
<b>Total</b>	<b>880.356</b>	<b>518.855</b>	<b>361.501</b>	<b>178.846</b>	<b>540.347</b>
<b>2005</b>					
Gener / Enero / January	106.048	61.892	44.156	21.960	66.116
Febrer / Febrero / February	100.919	58.539	42.380	23.146	65.526
Març / Marzo / March	107.830	61.993	45.837	22.753	68.590
Abril / Abril / April	76.997	47.187	29.810	16.887	46.697
Maig / Mayo / May	86.960	61.675	25.285	16.816	42.101
Juny / Junio / June	76.928	53.463	23.465	18.121	41.586
Juliol / Julio / July	95.573	66.288	29.285	20.879	50.164
Agost / Agosto / August	87.816	65.893	21.923	30.964	52.887
Setembre / Septiembre / September	90.452	64.841	25.611	18.382	43.993
Octubre / Octubre / October	78.178	51.914	26.264	13.769	40.033
Novembre / Noviembre / November	97.078	55.958	41.120	30.491	71.611
Desembre / Diciembre / December	98.111	46.937	51.174	34.950	86.124
<b>Total</b>	<b>1.102.890</b>	<b>696.580</b>	<b>406.310</b>	<b>269.118</b>	<b>675.428</b>
<b>2006</b>					
Gener / Enero / January	98.167	44.118	54.049	17.945	71.994
Febrer / Febrero / February	112.843	63.208	49.635	20.453	70.088
Març / Marzo / March	142.110	82.936	59.174	25.099	84.273
Abril / Abril / April	107.114	69.116	37.998	23.710	61.708
Maig / Mayo / May	102.452	64.202	38.250	17.138	55.388
Juny / Junio / June	103.672	71.347	32.325	19.665	51.990
Juliol / Julio / July	111.023	72.628	38.395	23.069	61.464
Agost / Agosto / August	103.913	68.711	35.202	26.716	61.918
Setembre / Septiembre / September	112.377	75.396	36.981	20.072	57.053
Octubre / Octubre / October	98.065	62.287	35.778	15.991	51.769
Novembre / Noviembre / November	94.089	54.531	39.558	29.469	69.027
Desembre / Diciembre / December	93.734	50.133	43.601	38.025	81.626
<b>Total</b>	<b>1.279.559</b>	<b>778.613</b>	<b>500.946</b>	<b>277.352</b>	<b>778.298</b>

	Arribades / Llegadas / Arrivals Pe. / Portugal > Palma		Sortides / Salidas / Departures Palma > CE		TOTAL
	Destinació (4) Destino / Destination	Trànsits (5) Transfers	Origen (6) Origen / Origin	Origen (6) Origen / Origin	
	Palma	Palma	Palma	Palma	
<b>2004</b>	<b>TOTAL</b>				
Gener / Enero / January	60.540	19.070	41.470	36.782	78.252
Febrer / Febrero / February	53.783	10.740	43.043	43.668	86.711
Març / Marzo / March	73.940	14.999	58.941	50.602	109.543
Abril / Abril / April	30.542	9.152	21.390	32.986	54.376
Maig / Mayo / May	28.811	23.278	5.533	40.957	46.490
Juny / Junio / June	30.257	12.708	17.549	46.087	63.636
Juliol / Julio / July	33.344	7.167	26.177	44.276	70.453
Agost / Agosto / August	34.053	15.756	18.297	52.536	70.833
Setembre / Septiembre / September	30.654	12.133	18.521	55.933	74.454
Octubre / Octubre / October	32.136	9.467	22.669	55.762	78.431
Novembre / Noviembre / November	72.713	25.233	47.480	58.933	106.413
Desembre / Diciembre / December	76.836	30.187	46.649	43.391	90.040
<b>Total</b>	<b>557.609</b>	<b>189.890</b>	<b>367.719</b>	<b>561.913</b>	<b>929.632</b>
<b>2005</b>					
Gener / Enero / January	61.940	14.624	47.316	53.288	100.604
Febrer / Febrero / February	63.959	23.681	40.278	57.936	98.214
Març / Marzo / March	70.174	25.780	44.394	57.782	102.176
Abril / Abril / April	50.720	17.198	33.522	47.641	81.163
Maig / Mayo / May	44.761	16.942	27.819	60.196	88.015
Juny / Junio / June	44.879	14.955	29.924	62.966	92.890
Juliol / Julio / July	49.040	16.734	32.306	64.741	97.047
Agost / Agosto / August	52.798	24.766	28.032	77.518	105.550
Setembre / Septiembre / September	43.625	14.152	29.473	69.911	99.384
Octubre / Octubre / October	44.551	10.586	33.965	68.844	102.809
Novembre / Noviembre / November	80.504	27.018	53.486	70.753	124.239
Desembre / Diciembre / December	80.720	30.341	50.379	39.948	90.327
<b>Total</b>	<b>687.671</b>	<b>236.777</b>	<b>450.894</b>	<b>731.524</b>	<b>1.182.418</b>
<b>2006</b>					
Gener / Enero / January	81.440	25.346	56.094	48.149	104.243
Febrer / Febrero / February	72.739	22.490	50.249	55.760	106.009
Març / Marzo / March	89.994	28.205	61.789	76.693	138.482
Abril / Abril / April	64.370	22.518	41.852	61.886	103.738
Maig / Mayo / May	57.711	17.101	40.610	60.295	100.905
Juny / Junio / June	56.933	19.315	37.618	72.753	110.371
Juliol / Julio / July	61.735	23.986	37.749	73.751	111.500
Agost / Agosto / August	63.778	20.857	42.921	74.963	117.884
Setembre / Septiembre / September	57.988	20.068	37.920	73.704	111.624
Octubre / Octubre / October	52.360	14.867	37.493	74.759	112.252
Novembre / Noviembre / November	73.819	24.248	49.571	55.500	105.071
Desembre / Diciembre / December	75.342	33.091	42.251	37.430	79.681
<b>Total</b>	<b>808.209</b>	<b>272.092</b>	<b>536.117</b>	<b>765.643</b>	<b>1.301.760</b>

CE: Ciutats europees (Espanya i Portugal no s'inclouen) / Ciudades europeas (España y Portugal no se incluyen) / European cities (Spain and Portugal are not included)

Pe.: Peninsula / Península / Spanish mainland

(1) Passatgers que arriben de ciutats europees (CE) i resten a Mallorca / Pasajeros que llegan de ciudades europeas (CE) y se quedan en Mallorca / Passengers arriving from European cities (CE) and staying in Majorca

(2) Passatgers que arriben de ciutats europees (CE) i continuen el seu viatge cap a la Península o Portugal / Pasajeros que continúan su viaje hacia la Península o Portugal / Passengers arriving from European cities (CE) and going on to Spanish mainland or Portugal

(3) Passatgers que comencen a Mallorca el seu viatge cap a la Península o Portugal / Pasajeros que comienzan en Mallorca su viaje hacia la Península o Portugal / Passengers starting their journey to Spanish mainland or Portugal from Majorca

(4) Passatgers que arriben de la Península o Portugal i resten a Mallorca / Pasajeros que llegan de la Península o Portugal y se quedan en Mallorca / Passengers arriving from Spanish mainland or Portugal and staying in Majorca

(5) Passatgers que arriben de la Península o Portugal i continuen el seu viatge cap a ciutats europees (CE) / Pasajeros que continúan su viaje hacia ciudades europeas (CE) / Passengers arriving from Spanish mainland or Portugal and going on to European cities (CE)

(6) Passatgers que comencen a Mallorca el viatge cap a ciutats europees (CE) / Pasajeros que comienzan en Mallorca su viaje hacia ciudades europeas (CE) / Passengers starting their journey to European cities (CE) in Majorca





CE: Ciutats europees (Espanya i Portugal no s'inclouen) / Ciudades europeas (España y Portugal no se incluyen) / European cities (Spain and Portugal are not included)

Pe.: Península / Península / Spanish mainland

(1) Passatgers que arriben de ciutats europees (CE) i resten a Mallorca / Pasajeros que llegan de ciudades europeas (CE) y se quedan en Mallorca / Passengers arriving from European cities (CE) and staying in Majorca

(2) Passatgers que arriben de ciutats europees (CE) i continuen el seu viatge cap a la Península o Portugal / Pasajeros que llegan de ciudades europeas (CE) y continúan su viaje hacia la Península o Portugal / Passengers arriving from European cities (CE) and going on to Spanish mainland or Portugal

(3) Passatgers que comencen a Mallorca el seu viatge cap a la Península o Portugal / Pasajeros que comienzan en Mallorca su viaje hacia la Península o Portugal / Passengers starting their journey to Spanish mainland or Portugal from Majorca

(4) Passatgers que arriben de la Península o Portugal i resten a Mallorca / Pasajeros que llegan de la Península o Portugal y se quedan en Mallorca / Passengers arriving from Spanish mainland or Portugal and staying in Majorca

(5) Passatgers que arriben de la Península o Portugal i continuen el seu viatge cap a ciutats europees (CE) / Pasajeros que llegan de la Península o Portugal y continúan su viaje hacia ciudades europeas (CE) / Passengers arriving from Spanish mainland or Portugal and going on to European cities (CE)

(6) Passatgers que comencen a Mallorca el viatge cap a ciutats europees (CE) / Pasajeros que comienzan en Mallorca su viaje hacia ciudades europeas (CE) / Passengers starting their journey to European cities (CE) in Majorca


	Arribades / Llegadas / Arrivals CE > Palma		Sortides / Salidas / Departures Palma > Pe. / Portugal		
	TOTAL	Destinació (1) Destino / Destination Palma	Trànsits (2) Tránsitos Transfers	Origen (3) Origen / Origin Palma	TOTAL
<b>2007</b>					
Gener / Enero / January	91.170	42.792	48.378	20.434	68.812
Febrer / Febrero / February	120.264	71.676	48.588	26.751	75.339
Març / Marzo / March	163.664	110.487	53.177	33.200	86.377
Abril / Abril / April	141.978	104.685	37.293	34.699	71.992
Maig / Mayo / May	159.979	120.403	39.576	29.604	69.180
Juny / Junio / June	177.608	143.358	34.250	33.811	68.061
Juliol / Julio / July	188.365	148.617	39.748	38.543	78.291
Agost / Agosto / August	175.693	140.831	34.862	46.893	81.755
Setembre / Septiembre / September	180.038	140.294	39.744	33.089	72.833
Octubre / Octubre / October	158.255	120.530	37.725	29.011	66.736
Novembre / Noviembre / November	97.983	50.319	47.664	37.965	85.629
Desembre / Diciembre / December	101.978	53.276	48.702	45.054	93.756
<b>Total</b>	<b>1.756.975</b>	<b>1.247.268</b>	<b>509.707</b>	<b>409.054</b>	<b>918.761</b>

<b>2008</b>					
	TOTAL	Destinació (1) Destino / Destination Palma	Trànsits (2) Tránsitos Transfers	Origen (3) Origen / Origin Palma	TOTAL
Gener / Enero / January	96.636	49.515	47.121	26.750	73.871
Febrer / Febrero / February	122.306	74.903	47.403	30.476	77.879
Març / Marzo / March	168.963	114.015	54.948	44.300	99.248
Abril / Abril / April	178.666	128.962	49.704	37.435	87.139
Maig / Mayo / May	268.894	229.831	39.063	34.180	73.243
Juny / Junio / June	279.309	242.258	37.051	37.047	74.098
Juliol / Julio / July	304.110	262.619	41.491	46.721	88.212
Agost / Agosto / August	283.493	248.488	35.005	54.631	89.636
Setembre / Septiembre / September	281.951	238.804	43.147	38.784	81.931
Octubre / Octubre / October	223.080	180.517	42.563	30.109	72.672
Novembre / Noviembre / November	95.629	47.707	47.922	32.919	80.841
Desembre / Diciembre / December	97.240	45.537	51.703	41.167	92.870
<b>Total</b>	<b>2.400.277</b>	<b>1.863.156</b>	<b>537.121</b>	<b>454.519</b>	<b>991.640</b>

	Arribades / Llegadas / Arrivals Pe. / Portugal > Palma		Sortides / Salidas / Departures Palma > CE		
	TOTAL	Destinació (4) Destino / Destination Palma	Trànsits (5) Tránsitos Transfers	Origen (6) Origen / Origin Palma	TOTAL
<b>2007</b>					
Gener / Enero / January	76.830	26.702	50.128	47.998	98.126
Febrer / Febrero / February	72.129	26.849	45.280	58.536	103.816
Març / Marzo / March	90.856	38.644	52.212	85.539	137.751
Abril / Abril / April	73.379	35.785	37.594	93.347	130.941
Maig / Mayo / May	71.472	31.572	39.900	110.359	150.259
Juny / Junio / June	72.878	34.504	38.374	140.252	178.626
Juliol / Julio / July	77.489	37.003	40.486	141.815	182.301
Agost / Agosto / August	82.672	41.917	40.755	145.042	185.797
Setembre / Septiembre / September	70.651	30.766	39.885	141.100	180.985
Octubre / Octubre / October	71.311	28.338	42.973	136.621	179.594
Novembre / Noviembre / November	89.223	36.914	52.309	75.711	128.020
Desembre / Diciembre / December	86.524	39.988	46.536	43.288	89.824
<b>Total</b>	<b>935.414</b>	<b>408.982</b>	<b>526.432</b>	<b>1.219.608</b>	<b>1.746.040</b>

<b>2008</b>					
	TOTAL	Destinació (4) Destino / Destination Palma	Trànsits (5) Tránsitos Transfers	Origen (6) Origen / Origin Palma	TOTAL
Gener / Enero / January	81.608	34.094	47.514	54.312	101.826
Febrer / Febrero / February	76.606	31.812	44.794	68.951	113.745
Març / Marzo / March	99.570	44.402	55.168	111.044	166.212
Abril / Abril / April	90.624	36.966	53.658	115.047	168.705
Maig / Mayo / May	75.157	25.245	49.912	200.016	249.928
Juny / Junio / June	79.200	28.721	50.479	217.464	267.943
Juliol / Julio / July	87.600	37.801	49.799	244.600	294.399
Agost / Agosto / August	89.468	37.968	51.500	258.973	310.473
Setembre / Septiembre / September	78.382	20.614	57.768	229.925	287.693
Octubre / Octubre / October	77.680	12.641	65.039	218.144	283.183
Novembre / Noviembre / November	87.870	30.563	57.307	64.797	122.104
Desembre / Diciembre / December	84.367	36.546	47.821	36.150	83.971
<b>Total</b>	<b>1.008.132</b>	<b>377.373</b>	<b>630.759</b>	<b>1.819.423</b>	<b>2.450.182</b>





Ocupació dels establiments turístics  
*Ocupación de los establecimientos turísticos*  
*Tourist establishment occupancy*

3

Illes Balears	3.1, 3.2
Mallorca	3.3, 3.4, 3.5, 3.6
Menorca	3.7, 3.8, 3.9, 3.10
Ibiza	3.11, 3.12, 3.13, 3.14
Formentera	3.15, 3.16



Veure notes metodològiques  
*Ver notas metodológicas*  
*See notes on methodology*

Font del capítol  
*Fuente del capítulo*  
*Chapter source:*

Enquesta mensual d'ocupació de les Illes  
Balears. CITTIB. INESTUR



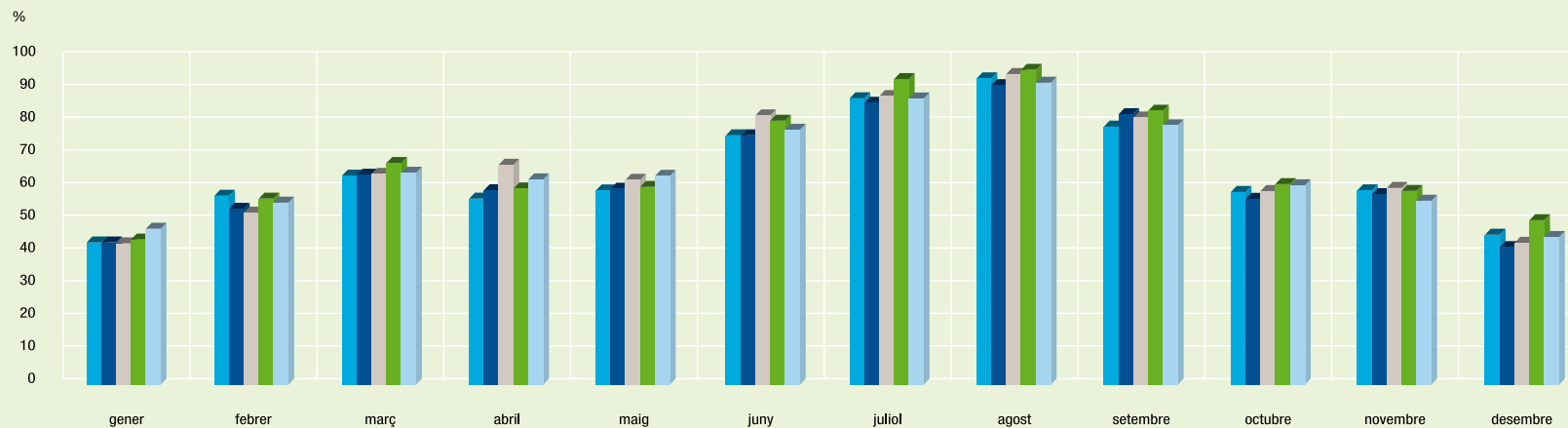


## Illes Balears

	PLANTA OBERTA PLANTA ABIERTA AVAILABLE HOTEL PLACES					TAXA D'OCUPACIÓ DE LA PLANTA OBERTA TASA DE OCUPACIÓN DE LA PLANTA ABIERTA OCCUPANCY RATES OF AVAILABLE HOTEL PLACES				
	2004	2005	2006	2007	2008	2004	2005	2006	2007	2008
	%	%	%	%	%	%	%	%	%	%
Gener / Enero / January	13,6	14,0	13,6	11,0	9,6	43,5	43,5	43,3	44,3	47,7
Febrer / Febrero / February	20,8	21,9	22,1	17,2	17,0	57,8	53,6	52,6	56,9	55,7
Març / Marzo / March	24,7	28,6	24,8	23,3	24,4	64,1	64,2	64,5	67,7	64,7
Abril / Abril / April	45,3	38,2	37,7	47,2	34,8	56,9	59,5	67,1	60,1	62,9
Maig / Mayo / May	96,3	94,0	94,7	94,7	95,4	59,5	59,9	62,6	60,5	63,9
Juny / Junio / June	99,3	99,0	99,9	99,9	99,7	76,3	76,3	82,4	80,7	78,0
Juliol / Julio / July	100	99,5	100	100	99,8	87,6	86,1	88,3	93,4	87,5
Agost / Agosto / August	100	99,9	100	100	99,9	93,6	91,5	95,0	96,3	92,4
Setembre / Septiembre / September	100	98,5	99,5	99,6	99,5	79,2	82,7	81,6	83,9	79,4
Octubre / Octubre / October	84,0	82,9	85,0	89,5	84,6	59,0	56,7	59,2	61,4	60,9
Novembre / Noviembre / November	13,3	13,9	10,7	8,6	10,2	59,4	58,1	60,1	59,3	56,2
Desembre / Diciembre / December	11,0	11,0	8,0	6,9	6,3	45,8	41,9	43,3	50,1	45,0
<b>Total</b>	<b>58,7</b>	<b>58,1</b>	<b>57,1</b>	<b>56,3</b>	<b>55,3</b>	<b>73,0</b>	<b>72,8</b>	<b>75,7</b>	<b>76,8</b>	<b>75,0</b>

Taxa d'ocupació de la planta oberta. 2004-2008  
Tasa de ocupación de la planta abierta. 2004-2008  
Occupancy rates of available hotel places. 2004-2008

2004 2005 2006 2007 2008





## DISTRIBUCIÓ DE L'OCUPACIÓ PER NACIONALITATS

3.2

## DISTRIBUCIÓN DE LA OCUPACIÓN POR NACIONALIDADES / DISTRIBUTION OF OCCUPANCY BY NATIONALITY

## Illes Balears

	Gener Enero January	Febrer Febrero February	Març Marzo March	Abril Abril April	Maig Mayo May	Juny Junio June	Juliol Julio July	Agost Agosto August	Setembre Septiembre September	Octubre October October	Novembre Noviembre November	Desembre Diciembre December	Total 2008 Total 2008 Total 2008
	%	%	%	%	%	%	%	%	%	%	%	%	%
Espanyola / Española / Spanish	38,6	42,3	40,9	29,3	12,3	14,9	15,8	19,1	13,8	17,9	45,2	37,0	19,7
Alemanya / Alemana / German	38,1	40,4	40,4	37,6	36,5	29,5	28,0	24,1	32,3	37,0	33,2	31,9	31,6
Britànica / Británica / British	12,1	10,8	11,7	18,5	30,8	31,3	29,0	28,8	31,9	31,6	12,4	16,6	27,3
Suïssa / Suiza / Swiss	0,4	0,5	0,7	1,7	3,0	1,8	2,0	1,3	2,3	1,6	0,4	0,8	1,8
Francesa / Francesa / French	1,0	0,5	0,5	2,8	2,8	3,0	2,5	3,2	2,1	2,7	0,9	0,7	2,5
Italiana / Italiana / Italian	2,3	0,7	0,4	1,0	1,8	7,3	7,4	10,0	4,6	0,6	0,7	1,1	5,2
Benelux / Benelux / Benelux*	0,8	0,8	1,0	2,0	3,2	2,8	3,8	3,2	2,6	2,2	0,6	1,1	2,7
Irlandesa / Irlandesa / Irish	0,1	0,1	0,1	0,3	1,7	1,9	1,7	1,8	1,5	1,5	0,2	0,3	1,4
Austríaca / Austríaca / Austrian	0,7	0,7	0,9	0,7	0,7	0,9	1,0	0,7	0,6	0,5	0,5	1,2	0,8
Nòrdica / Nórdica / Nordic	1,6	1,3	1,3	2,5	3,0	1,9	3,3	2,8	3,7	2,0	2,1	2,4	2,7
Europea de l'Est / Europea del Este / Eastern Europe	0,4	0,3	0,2	0,4	1,0	1,5	2,1	1,9	1,7	0,6	0,4	0,8	1,4
Portuguesa / Portuguesa / Portuguese	0,2	0,1	0,4	0,9	0,9	1,1	0,6	0,8	0,4	0,2	0,5	0,6	0,7
Americana / Americana / American	0,7	0,3	0,2	0,5	0,3	0,3	0,7	0,3	0,4	0,4	0,3	0,5	0,4
Altres / Otros / Other	3,1	1,2	1,3	1,8	2,1	1,7	2,1	1,9	1,9	1,2	2,6	5,1	1,9
<b>Viatgers mostra / Viajeros muestra / Number of travellers in sample</b>	<b>41.646</b>	<b>83.577</b>	<b>125.887</b>	<b>157.057</b>	<b>331.831</b>	<b>346.947</b>	<b>463.322</b>	<b>490.524</b>	<b>363.594</b>	<b>169.233</b>	<b>53.352</b>	<b>30.914</b>	<b>2.657.884</b>

\* Belgues, Holandesos i Luxemburguesos  
Belgas, Holandeses y Luxemburgueses / Belgian, Dutch and Luxembourgger



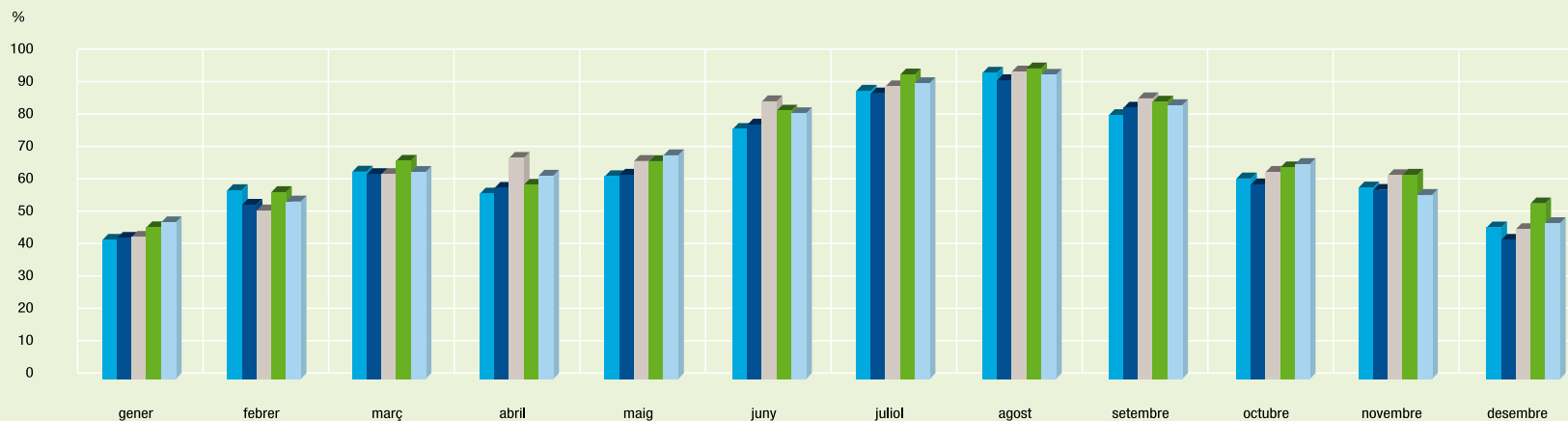


# Mallorca

	PLANTA OBERTA PLANTA ABIERTA AVAILABLE HOTEL PLACES					TAXA D'OCUPACIÓ DE LA PLANTA OBERTA TASA DE OCUPACIÓN DE LA PLANTA ABIERTA OCCUPANCY RATES OF AVAILABLE HOTEL PLACES				
	2004	2005	2006	2007	2008	2004	2005	2006	2007	2008
	%	%	%	%	%	%	%	%	%	%
Gener / Enero / January	18,4	19,1	18,8	14,5	13,1	42,8	43,2	43,7	46,6	48,2
Febrer / Febrero / February	28,4	29,0	29,3	22,4	22,3	58,1	53,6	51,9	57,7	54,7
Març / Marzo / March	34,4	38,2	32,9	30,0	31,6	63,9	63,2	63,1	67,4	63,8
Abril / Abril / April	61,2	52,1	48,9	64,4	46,5	57,1	58,8	68,3	59,7	62,7
Maig / Mayo / May	96,8	98,1	96,6	96,4	96,9	62,4	62,9	67,1	67,1	69,1
Juny / Junio / June	99,5	99,6	99,9	99,9	100	77,1	78,5	85,9	82,9	82,2
Juliol / Julio / July	100	99,8	100	100	99,8	89,0	88,2	90,4	94,1	91,4
Agost / Agosto / August	100	99,8	100	100	99,8	94,7	92,5	95,0	95,9	93,9
Setembre / Septiembre / September	100	99,6	99,8	99,7	99,6	81,6	83,8	86,6	85,8	84,8
Octubre / Octubre / October	89,5	90,2	91,3	93,1	92,8	61,8	59,6	63,9	65,3	66,3
Novembre / Noviembre / November	17,5	18,3	12,9	10,2	12,0	58,9	58,2	62,9	63,1	56,7
Desembre / Diciembre / December	15,1	15,2	10,1	8,6	7,8	47,2	42,7	45,9	54,1	47,9
<b>Total</b>	<b>63,3</b>	<b>63,0</b>	<b>61,0</b>	<b>60,3</b>	<b>59,0</b>	<b>73,3</b>	<b>73,2</b>	<b>77,3</b>	<b>77,9</b>	<b>77,4</b>

Taxa d'ocupació de la planta oberta. 2004-2008  
Tasa de ocupación de la planta abierta. 2004-2008  
Occupancy rates of available hotel places. 2004-2008

2004 2005 2006 2007 2008



TAXA D'OCUPACIÓ DE LA PLANTA OBERTA PER SECTORS

3.4

TASA DE OCUPACIÓN DE LA PLANTA ABIERTA POR SECTORES / OCCUPANCY RATES OF AVAILABLE HOTEL PLACES BY SECTOR

# Mallorca

	Gener Enero January	Febrer Febrero February	Març Marzo March	Abril Abril April	Maig Mayo May	Juny Junio June	Juliol Julio July	Agost Agosto August	Setembre Septiembre September	Octubre Octubre October	Novembre Noviembre November	Desembre Diciembre December	Total 2008 Total 2008 Total 2008
	%	%	%	%	%	%	%	%	%	%	%	%	%
SECTOR 1 PLATJA DE PALMA	66,0	70,5	73,9	74,5	78,0	79,8	90,7	96,2	83,3	68,8	74,5	57,7	79,9
SECTOR 2 PONENT	41,1	54,6	68,1	71,8	77,8	88,7	89,7	92,6	86,1	66,8	44,3	41,1	77,4
SECTOR 3 TRAMUNTANA	14,0	50,9	55,6	72,8	85,5	93,8	94,6	98,2	93,4	74,1	95,6	9,9	81,1
SECTOR 4 LLEVANT	33,4	35,9	48,6	43,7	57,2	75,6	91,3	92,4	81,2	62,6	52,5	47,7	73,3
SECTOR 5 NORD		31,5	45,6	53,6	70,6	85,5	94,1	96,0	89,1	68,4	47,2	54,8	81,7
Places mostra / Plazas muestra / Number of places in sample	134.720	131.419	119.832	95.354	78.287	65.414	71.876	69.801	68.112	48.740	137.154	142.110	

Taxa d'ocupació de la planta oberta per sectors, 2008  
 Tasa de ocupación de la planta abierta por sectores, 2008  
 Occupancy rates of available hotel places by sector, 2008

■ SECTOR 1 PLATJA DE PALMA  
 ■ SECTOR 2 PONENT  
 ■ SECTOR 3 TRAMUNTANA  
 ■ SECTOR 4 LLEVANT  
 ■ SECTOR 5 NORD





TAXA D'OCUPACIÓ DE LA PLANTA OBERTA PER ZONES

TASA DE OCUPACIÓN DE LA PLANTA ABIERTA POR ZONAS / OCCUPANCY RATES OF AVAILABLE HOTEL PLACES BY AREA

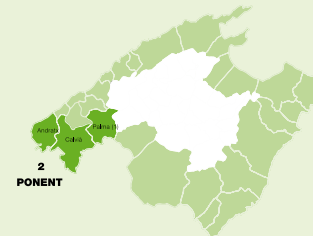
3.5

# Mallorca

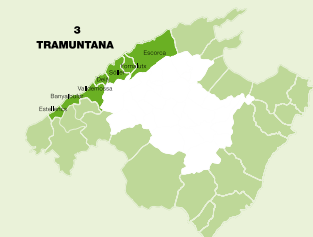
SECTOR 1 PLATJA DE PALMA	Gener Enero January	Febrer Febrero February	Març Marzo March	Abril Abril April	Maig Mayo May	Juny Junio June	Juliol Julio July	Agost Agosto August	Setembre Septiembre September	Octubre October October	Novembre Noviembre November	Desembre Diciembre December	Total 2008 Total 2008 Total 2008
	%	%	%	%	%	%	%	%	%	%	%	%	%
PLATJA DE PALMA, S'ARENAL	63,6	69,7	74,0	73,3	78,5	79,2	90,3	95,6	81,4	70,4	75,4	60,7	79,6
CIUTAT JARDÍ, CAN PASTILLA	74,2	78,1	73,6	79,0	75,9	83,0	92,7	98,7	92,7	62,7	62,8	50,1	80,9
Places mostra / Plazas muestra / Number of places in sample	18.510	15.204	14.026	13.123	10.949	9.725	12.105	10.647	9.984	9.508	12.602	18.367	



SECTOR 2 PONENT	Gener Enero January	Febrer Febrero February	Març Marzo March	Abril Abril April	Maig Mayo May	Juny Junio June	Juliol Julio July	Agost Agosto August	Setembre Septiembre September	Octubre October October	Novembre Noviembre November	Desembre Diciembre December	Total 2008 Total 2008 Total 2008
	%	%	%	%	%	%	%	%	%	%	%	%	%
PALMA	38,6	46,5	58,9	65,3	73,6	68,6	73,7	69,3	72,6	45,0	43,4	33,0	57,8
CALA MAJOR, SANT AGUSTÍ	23,4	39,5	72,6	54,9	85,0	94,4	90,6	97,6	91,9	71,6	43,4	49,9	76,2
ILLETES, PORTALS, COSTA D'EN BLANES	14,2	28,9	31,3	47,0	69,8	89,1	93,1	91,4	79,4	77,3	22,2		68,7
PALMANOVA, MAGALUF	45,0	58,3	79,4	80,2	82,1	94,2	91,0	95,3	87,4	67,9	48,2	63,1	83,8
SANTA PONÇA, COSTA DE LA CALMA	19,1	62,8	95,0	77,2	70,8	86,1	94,1	94,8	88,7	68,9	32,9	42,3	82,7
PEGUERA	66,7	66,6	63,5	78,3	78,8	90,7	90,0	96,3	92,7	74,4	71,3	51,9	80,6
P. ANDRATX, SANT ELM, CAMP DE MAR	52,9	50,8	57,8	56,6	69,7	78,3	90,9	92,0	81,4	62,2	25,1		70,9
Places mostra / Plazas muestra / Number of places in sample	33.888	30.916	26.841	21.760	22.259	22.524	23.131	20.961	21.434	16.909	38.948	37.498	



SECTOR 3 TRAMUNTANA	Gener Enero January	Febrer Febrero February	Març Marzo March	Abril Abril April	Maig Mayo May	Juny Junio June	Juliol Julio July	Agost Agosto August	Setembre Septiembre September	Octubre October October	Novembre Noviembre November	Desembre Diciembre December	Total 2008 Total 2008 Total 2008
	%	%	%	%	%	%	%	%	%	%	%	%	%
SÓLLER, ESTELLENCS, DEIÀ	14,0	50,9	55,6	72,8	85,5	93,8	94,6	98,2	93,4	74,1	95,6	9,9	81,1
Places mostra / Plazas muestra / Number of places in sample	1.896	1.461	1.532	1.226	1.103	741	1.103	938	1.103	1.103	809	1.817	







DISTRIBUCIÓ DE L'OCUPACIÓ PER NACIONALITATS I SECTORS

DISTRIBUCIÓN DE LA OCUPACIÓN POR NACIONALIDADES Y SECTORES / DISTRIBUTION OF OCCUPANCY BY NATIONALITY AND SECTOR

# Mallorca

SECTOR 1 PLATJA DE PALMA	Gener	Febrer	Març	Abril	Maig	Juny	Juliol	Agost	Setembre	Octubre	Novembre	Desembre	Total 2008
	Enero January	Febrero February	Marzo March	Abril April	Mayo May	Junio June	Julio July	Agosto August	Septiembre September	October October	Noviembre November	Diciembre December	Total 2008
	%	%	%	%	%	%	%	%	%	%	%	%	%
Espanyola / Española / Spanish	26,4	34,2	43,2	34,6	12,1	16,0	12,8	26,8	16,2	21,6	26,8	15,2	22,4
Alemanya / Alemana / German	59,3	57,6	45,7	49,9	68,2	57,3	50,8	41,1	58,7	61,8	65,5	61,9	55,0
Britànica / Británica / British	3,8	1,4	2,0	2,6	0,7	1,9	2,2	1,3	1,3	4,6	3,8	4,4	2,1
Suïssa / Suiza / Swiss	0,1	0,4	0,2	0,8	0,7	1,3	2,3	1,1	0,6	0,6	0,3	0,5	0,9
Francesa / Francesa / French	1,1	0,4	0,8	4,9	2,5	3,4	4,7	2,3	2,8	3,5	0,4	0,7	2,8
Italiana / Italiana / Italian	0,6	0,3	0,2	0,5	1,0	3,3	3,7	9,3	3,1	0,9	0,5	0,5	2,8
Benelux / Benelux / Benelux*	1,1	2,3	3,0	2,1	6,2	4,2	6,3	5,2	3,9	2,8	0,9	2,6	4,0
Irlandesa / Irlandesa / Irish		0,2				0,1	0,2	0,1	0,1	0,2	0,1		0,1
Austríaca / Austríaca / Austrian	0,8	0,9	1,6	1,3	1,3	1,0	2,1	1,9	0,8	1,2	0,9	2,4	1,4
Nòrdica / Nórdica / Nordic		0,4	0,2	0,5	0,4	0,7	2,4	1,4	2,8	0,9		0,1	1,1
Europea de l'Est / Europea del Este / Eastern Europe	0,1	0,1	0,1	0,3	0,6	3,1	3,9	4,6	4,6	0,2	0,2	0,4	2,2
Portuguesa / Portuguesa / Portuguese			1,2	0,4	3,9	5,0	1,2	1,3	1,5	0,5	0,1	0,5	1,7
Americana / Americana / American			0,1	0,2	0,1	0,1	3,8	0,1	0,1		0,1	0,1	0,6
Altres / Otros / Other	6,6	1,8	1,6	1,8	2,3	2,6	3,5	3,4	3,6	1,4	0,5	10,5	2,9
<b>Viatgers mostra / Viajeros muestra / Number of travellers in sample</b>	<b>15.061</b>	<b>17.126</b>	<b>26.257</b>	<b>34.492</b>	<b>40.914</b>	<b>40.473</b>	<b>51.283</b>	<b>46.863</b>	<b>40.255</b>	<b>24.649</b>	<b>14.818</b>	<b>9.728</b>	<b>361.919</b>

SECTOR 2 PONENT	Gener	Febrer	Març	Abril	Maig	Juny	Juliol	Agost	Setembre	Octubre	Novembre	Desembre	Total 2008
	Enero January	Febrero February	Marzo March	Abril April	Mayo May	Junio June	Julio July	Agosto August	Septiembre September	October October	Noviembre November	Diciembre December	Total 2008
	%	%	%	%	%	%	%	%	%	%	%	%	%
Espanyola / Española / Spanish	38,8	36,8	29,7	21,9	12,3	14,7	13,5	13,4	10,2	12,2	28,6	36,7	17,4
Alemanya / Alemana / German	24,0	31,2	34,2	26,0	19,6	17,4	13,3	14,7	23,4	25,7	22,9	14,7	20,8
Britànica / Británica / British	20,6	21,5	25,7	36,2	48,2	45,9	49,1	46,5	39,7	46,4	30,1	35,1	41,5
Suïssa / Suiza / Swiss	0,9	0,9	0,8	1,1	1,2	1,0	1,2	0,9	4,4	1,2	0,7	1,4	1,4
Francesa / Francesa / French	1,0	0,8	0,6	1,4	2,1	2,2	1,6	2,4	2,4	1,7	1,8	0,9	1,8
Italiana / Italiana / Italian	4,5	1,3	0,5	0,8	0,7	1,1	1,7	3,3	1,5	0,4	1,2	1,0	1,4
Benelux / Benelux / Benelux*	0,8	0,7	0,8	1,1	0,8	1,2	1,6	1,5	1,7	0,8	0,9	0,6	1,2
Irlandesa / Irlandesa / Irish	0,3	0,2	0,3	0,7	4,7	6,7	6,7	5,5	5,1	4,4	0,3	0,5	4,3
Austríaca / Austríaca / Austrian	0,9	0,9	0,8	0,7	0,7	1,7	0,4	0,3	0,5	0,6	0,7	0,9	0,7
Nòrdica / Nórdica / Nordic	4,1	2,7	3,5	3,3	4,5	2,1	4,2	4,6	5,5	3,5	3,2	1,5	3,8
Europea de l'Est / Europea del Este / Eastern Europe	0,7	0,7	0,5	0,6	0,9	1,8	2,6	1,9	2,9	0,7	1,0	1,6	1,5
Portuguesa / Portuguesa / Portuguese	0,5	0,2	0,5	2,5	1,4	1,5	1,0	2,0	0,4	0,3	1,4	1,1	1,2
Americana / Americana / American	1,7	0,6	0,5	1,1	0,6	0,8	0,6	0,3	0,8	0,8	0,8	0,9	0,7
Altres / Otros / Other	1,2	1,6	1,7	2,5	2,1	2,0	2,5	2,7	1,6	1,3	6,4	3,0	2,2
<b>Viatgers mostra / Viajeros muestra / Number of travellers in sample</b>	<b>16.115</b>	<b>35.149</b>	<b>40.967</b>	<b>47.093</b>	<b>88.928</b>	<b>84.631</b>	<b>94.216</b>	<b>82.123</b>	<b>74.349</b>	<b>52.643</b>	<b>18.537</b>	<b>12.755</b>	<b>647.506</b>

\* Belgues, Holandesos i Luxemburguesos  
Belgas, Holandeses y Luxemburgueses / Belgian, Dutch and Luxembourgger



## DISTRIBUCIÓ DE L'OCUPACIÓ PER NACIONALITATS I SECTORS

3.6

## DISTRIBUCIÓN DE LA OCUPACIÓN POR NACIONALIDADES Y SECTORES / DISTRIBUTION OF OCCUPANCY BY NATIONALITY AND SECTOR

## Mallorca

SECTOR 3 TRAMUNTANA	Gener	Febrer	Març	Abril	Maig	Juny	Juliol	Agost	Setembre	Octubre	Novembre	Desembre	Total 2008
	Enero January	Febrero February	Marzo March	Abril April	Mayo May	Junio June	Julio July	Agosto August	Septiembre September	Octubre October	Noviembre November	Diciembre December	Total 2008
	%	%	%	%	%	%	%	%	%	%	%	%	%
Espanyola / Española / Spanish	2,3	1,0	1,4	0,9	1,7	1,9	1,8	4,1	0,9	2,5	6,5	29,1	2,0
Alemanya / Alemana / German	88,9	85,1	80,1	62,8	45,7	34,8	26,6	22,5	42,9	46,9	76,9	10,9	47,8
Britànica / Británica / British	4,7	10,2	11,1	17,7	21,1	32,1	27,8	39,5	27,3	23,5	4,6	41,8	23,7
Suïssa / Suiza / Swiss		0,1	0,4	0,5	0,3	1,2	0,4	0,6	0,5	0,2			1,8
Francesa / Francesa / French	2,3	1,3	0,8	4,6	3,6	5,9	5,3	5,9	2,7	2,2	6,9	1,8	3,8
Italiana / Italiana / Italian	1,8	0,1		0,3	0,1	13,1	0,1						1,2
Benelux / Benelux / Benelux*		0,8	0,7	1,9	11,2	3,7	15,2	11,7	10,5	6,7	1,1		7,6
Irlandesa / Irlandesa / Irish			0,4	0,1	0,4		0,6	0,3	0,4	0,4			0,3
Austríaca / Austríaca / Austrian		0,1	0,3	0,6	0,8	4,8	1,5	0,5	0,1	0,7	2,0	1,8	1,0
Nòrdica / Nórdica / Nordic		1,1	4,6	10,2	10,1	1,9	19,5	14,2	14,5	15,6	2,0	1,8	11,0
Europea de l'Est / Europea del Este / Eastern Europe				0,1	4,2		0,1	0,4		0,1			0,6
Portuguesa / Portuguesa / Portuguese						0,1							
Americana / Americana / American				0,1	0,7	0,3	0,4	0,3	0,2	0,1		3,6	0,2
Altres / Otros / Other		0,3	0,3	0,3	0,2	0,2	0,7	0,1	0,1	1,1			0,4
<b>Viatgers mostra / Viajeros muestra / Number of travellers in sample</b>	<b>171</b>	<b>1.695</b>	<b>3.313</b>	<b>3.445</b>	<b>3.980</b>	<b>2.615</b>	<b>4.014</b>	<b>3.771</b>	<b>3.862</b>	<b>3.568</b>	<b>650</b>	<b>55</b>	<b>31.139</b>

SECTOR 4 LLEVANT	Gener	Febrer	Març	Abril	Maig	Juny	Juliol	Agost	Setembre	Octubre	Novembre	Desembre	Total 2008
	Enero January	Febrero February	Marzo March	Abril April	Mayo May	Junio June	Julio July	Agosto August	Septiembre September	Octubre October	Noviembre November	Diciembre December	Total 2008
	%	%	%	%	%	%	%	%	%	%	%	%	%
Espanyola / Española / Spanish	37,2	18,0	19,1	8,7	4,6	3,8	9,2	7,7	7,0	6,6	8,8	18,6	8,1
Alemanya / Alemana / German	56,2	77,5	75,4	66,1	63,4	58,0	50,9	48,6	53,2	63,8	90,0	77,5	57,4
Britànica / Británica / British	5,9	3,2	2,0	11,0	12,5	14,5	13,6	17,6	21,8	13,0	0,5	2,7	14,2
Suïssa / Suiza / Swiss	0,1	0,1	1,7	2,2	3,9	5,1	4,1	3,4	4,5	4,4	0,3	0,7	3,7
Francesa / Francesa / French	0,1	0,1	0,1	4,7	4,8	6,9	4,3	8,0	1,8	6,5		0,5	4,8
Italiana / Italiana / Italian			0,1	0,1	0,8	3,1	3,7	4,2	2,5	0,4			2,4
Benelux / Benelux / Benelux*	0,1	0,1	0,2	3,5	4,6	3,7	6,1	4,7	4,0	2,6			4,1
Irlandesa / Irlandesa / Irish					1,2	0,7	0,5	1,6	0,6	0,1			0,8
Austríaca / Austríaca / Austrian	0,2	0,5	1,1	0,7	0,7	0,8	1,8	0,8	0,9	0,2			0,9
Nòrdica / Nórdica / Nordic		0,3		1,7	1,4	0,8	3,4	0,5	0,8	0,4	0,3		1,3
Europea de l'Est / Europea del Este / Eastern Europe		0,1	0,1	0,3	0,5	1,7	1,2	1,8	1,1	0,8			1,1
Portuguesa / Portuguesa / Portuguese				0,1		0,2	0,1	0,3	0,3				0,2
Americana / Americana / American	0,1	0,1	0,1				0,1	0,1	0,1	0,1			0,1
Altres / Otros / Other	0,1		0,1	0,9	1,4	0,6	1,1	0,6	1,5	1,0			0,9
<b>Viatgers mostra / Viajeros muestra / Number of travellers in sample</b>	<b>4.956</b>	<b>13.880</b>	<b>23.385</b>	<b>30.884</b>	<b>72.293</b>	<b>62.293</b>	<b>97.353</b>	<b>95.373</b>	<b>69.566</b>	<b>30.455</b>	<b>3.336</b>	<b>2.305</b>	<b>506.079</b>

\* Belgues, Holandesos i Luxemburguesos  
Belgas, Holandeses y Luxemburgueses / Belgian, Dutch and Luxembourgger





DISTRIBUCIÓ DE L'OCUPACIÓ PER NACIONALITATS I SECTORS

DISTRIBUCIÓN DE LA OCUPACIÓN POR NACIONALIDADES Y SECTORES / DISTRIBUTION OF OCCUPANCY BY NATIONALITY AND SECTOR

# Mallorca

SECTOR 5 NORD	Gener	Febrer	Març	Abril	Maig	Juny	Juliol	Agost	Setembre	Octubre	Novembre	Desembre	Total 2008
	Enero January	Febrero February	Marzo March	Abril April	Mayo May	Junio June	Julio July	Agosto August	Septiembre September	Octubre October	Noviembre November	Diciembre December	Total 2008
	%	%	%	%	%	%	%	%	%	%	%	%	%
Espanyola / Española / Spanish		44,2	17,1	4,9	4,5	6,8	6,6	8,6	4,1	5,4	0,5	19,0	6,7
Alemanya / Alemana / German		32,6	49,2	35,9	29,5	28,7	31,7	30,0	36,5	37,6	6,8		32,4
Britànica / Británica / British		0,4	1,1	5,9	11,8	1,5	2,6	0,9	0,9	2,3	0,7		3,6
Suïssa / Suiza / Swiss		0,4	1,1	5,9	11,8	1,5	2,6	0,9	0,9	2,3	0,7		3,6
Francesa / Francesa / French		0,5	0,2	0,8	3,6	1,6	3,3	3,7	1,4	0,3	0,6		2,4
Italiana / Italiana / Italian		0,1	0,2	4,5	0,1	2,1	2,9	3,5	1,0				1,9
Benelux / Benelux / Benelux*		0,1	0,4	2,4	1,7	0,4	0,6	1,9	1,0	3,8			1,4
Irlandesa / Irlandesa / Irish		0,1	0,3	0,3	1,2	0,8	0,5	0,8	0,6	0,2			0,7
Austríaca / Austríaca / Austrian		0,6	1,0	0,8	1,2	0,6	0,6	1,0	1,1	1,1			0,9
Nòrdica / Nórdica / Nordic		0,7	0,7	6,7	6,3	8,5	7,0	8,0	10,0	4,1	57,3	81,0	7,7
Europea de l'Est / Europea del Este / Eastern Europe			0,3	1,1	2,6	0,9	1,8	2,0	1,1	2,0			1,6
Portuguesa / Portuguesa / Portuguese			0,1	0,4		0,4	0,1	0,3	0,1				0,2
Americana / Americana / American		0,6	0,2	0,1		0,1	0,1	0,1	0,1				0,1
Altres / Otros / Other		0,2	0,7	1,7	0,9	2,3	1,8	2,0	2,2	0,7			1,7
<b>Viatgers mostra / Viajeros muestra / Number of travellers in sample</b>		<b>1.858</b>	<b>8.140</b>	<b>18.562</b>	<b>43.300</b>	<b>35.778</b>	<b>38.990</b>	<b>47.243</b>	<b>40.550</b>	<b>14.059</b>	<b>850</b>	<b>632</b>	<b>249.962</b>

TOTAL MALLORCA	Gener	Febrer	Març	Abril	Maig	Juny	Juliol	Agost	Setembre	Octubre	Novembre	Desembre	Total 2008
	Enero January	Febrero February	Marzo March	Abril April	Mayo May	Junio June	Julio July	Agosto August	Septiembre September	Octubre October	Noviembre November	Diciembre December	Total 2008
	%	%	%	%	%	%	%	%	%	%	%	%	%
Espanyola / Española / Spanish	33,2	31,7	28,8	19,2	8,5	10,5	10,8	12,8	9,0	11,7	25,2	26,4	14,0
Alemanya / Alemana / German	43,3	48,2	49,3	43,7	42,4	37,7	35,5	33,7	41,3	44,0	45,9	38,0	40,1
Britànica / Británica / British	11,6	12,6	13,9	21,1	27,6	29,1	27,1	27,1	27,3	29,0	17,0	19,6	25,2
Suïssa / Suiza / Swiss	0,5	0,6	0,9	1,9	3,7	2,3	2,6	1,8	3,1	2,0	0,5	1,0	2,3
Francesa / Francesa / French	0,9	0,6	0,5	3,1	3,2	3,6	3,4	4,6	2,1	3,1	1,1	0,8	3,0
Italiana / Italiana / Italian	2,3	0,7	0,3	1,1	0,7	2,4	2,9	4,6	2,0	0,4	0,8	0,7	2,0
Benelux / Benelux / Benelux*	0,8	1,0	1,2	2,1	3,1	2,3	4,0	3,4	2,8	2,1	0,8	1,3	2,7
Irlandesa / Irlandesa / Irish	0,2	0,1	0,2	0,3	2,2	2,9	2,5	2,3	2,0	1,9	0,2	0,3	1,9
Austríaca / Austríaca / Austrian	0,7	0,8	1,1	0,8	0,9	1,2	1,2	0,9	0,8	0,7	0,7	1,4	0,9
Nòrdica / Nórdica / Nordic	1,8	1,5	1,6	2,9	3,3	2,5	4,2	3,4	4,5	2,6	2,9	2,8	3,2
Europea de l'Est / Europea del Este / Eastern Europe	0,4	0,4	0,3	0,5	1,1	1,8	2,2	2,3	2,3	0,7	0,6	1,0	1,5
Portuguesa / Portuguesa / Portuguese	0,2	0,1	0,5	1,1	1,2	1,6	0,6	1,0	0,5	0,2	0,7	0,7	0,8
Americana / Americana / American	0,8	0,3	0,2	0,5	0,3	0,3	0,9	0,2	0,3	0,4	0,4	0,5	0,4
Altres / Otros / Other	3,3	1,3	1,2	1,8	1,7	1,7	2,1	2,0	2,0	1,2	3,3	5,5	1,9
<b>Viatgers mostra / Viajeros muestra / Number of travellers in sample</b>	<b>36.303</b>	<b>69.708</b>	<b>102.062</b>	<b>134.476</b>	<b>249.415</b>	<b>225.789</b>	<b>285.856</b>	<b>275.373</b>	<b>228.582</b>	<b>125.374</b>	<b>38.191</b>	<b>25.475</b>	<b>1.796.604</b>

\* Belgues, Holandesos i Luxemburguesos  
Belgas, Holandeses y Luxemburgueses / Belgian, Dutch and Luxembourgger



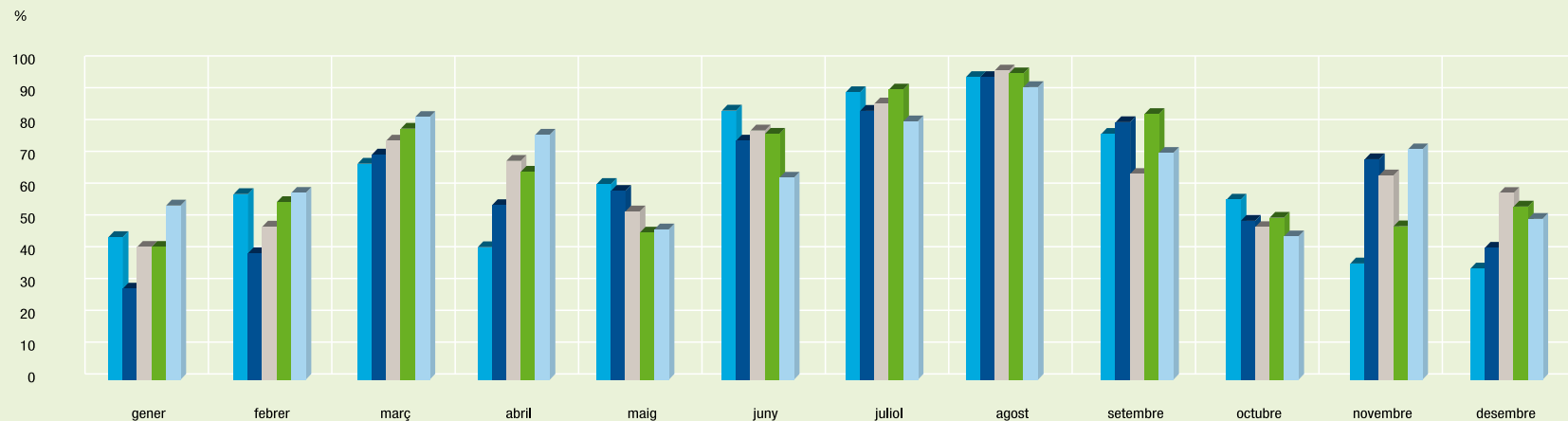


## Menorca

	PLANTA OBERTA PLANTA ABIERTA AVAILABLE HOTEL PLACES					TAXA D'OCUPACIÓ DE LA PLANTA OBERTA TASA DE OCUPACIÓN DE LA PLANTA ABIERTA OCCUPANCY RATES OF AVAILABLE HOTEL PLACES				
	2004	2005	2006	2007	2008	2004	2005	2006	2007	2008
	%	%	%	%	%	%	%	%	%	%
Gener / Enero / January	3,1	0,8	2,2	1,6	2,0	44,9	29,0	41,8	42,1	55,0
Febrer / Febrero / February	3,7	6,8	3,8	3,3	3,8	58,4	40,2	48,3	56,1	58,8
Març / Marzo / March	3,1	5,7	5,4	4,4	8,5	68,2	70,7	75,2	78,7	82,5
Abril / Abril / April	9,4	8,1	10,1	12,3	10,9	42,1	54,7	69,2	65,4	77,3
Maig / Mayo / May	96,5	94,1	99,1	91,8	91,8	61,5	59,6	53,5	46,3	47,4
Juny / Junio / June	96,8	100	100	100	100	84,4	75,4	78,8	77,7	63,5
Juliol / Julio / July	100	100	100	100	100	90,4	84,8	87,0	91,6	81,1
Agost / Agosto / August	100	100	100	100	100	95,0	95,4	97,4	96,6	92,1
Setembre / Septiembre / September	100	93,5	100	98,8	99,8	77,4	81,4	65,3	84,2	71,6
Octubre / Octubre / October	88,0	78,5	81,8	88,9	66,0	56,9	49,9	48,2	51,3	45,0
Novembre / Noviembre / November	2,2	4,6	5,2	3,1	8,3	36,4	69,5	64,2	48,2	72,6
Desembre / Diciembre / December	1,2	0,8	1,2	2,1	1,8	35,0	41,7	58,9	54,7	50,7
<b>Total</b>	<b>49,9</b>	<b>48,4</b>	<b>49,4</b>	<b>47,1</b>	<b>48,7</b>	<b>77,3</b>	<b>74,5</b>	<b>72,4</b>	<b>76,0</b>	<b>69,5</b>

Taxa d'ocupació de la planta oberta. 2004-2008  
Tasa de ocupación de la planta abierta. 2004-2008  
Occupancy rates of available hotel places. 2004-2008

2004 2005 2006 2007 2008



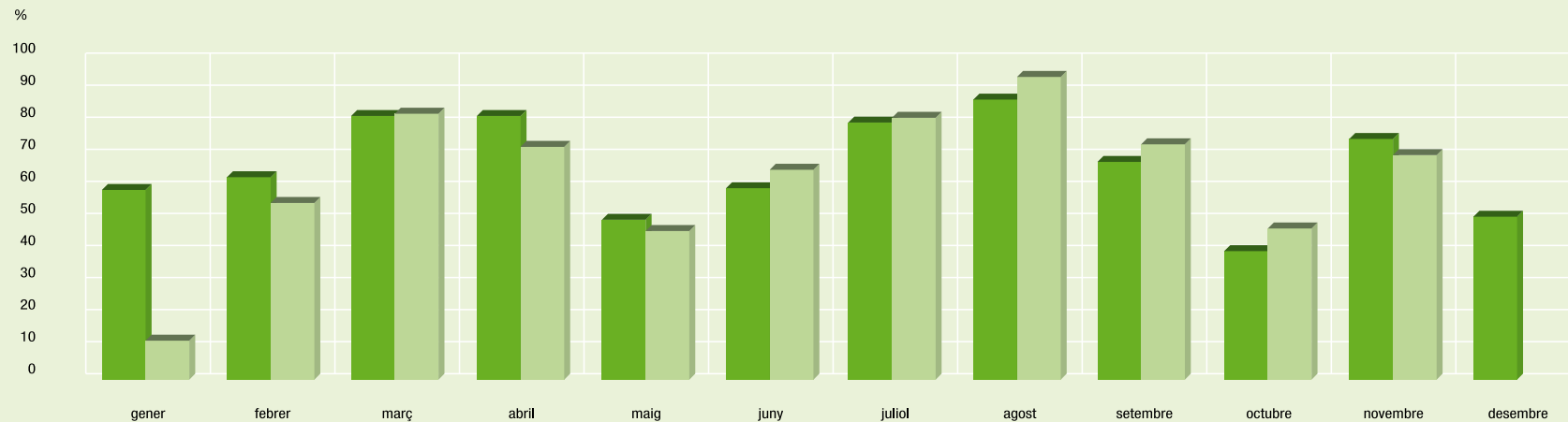


## Menorca

	Gener Enero January	Febrer Febrero February	Març Marzo March	Abril Abril April	Maig Mayo May	Juny Junio June	Juliol Julio July	Agost Agosto August	Setembre Septiembre September	Octubre October October	Novembre Noviembre November	Desembre Diciembre December	Total 2008 Total 2008 Total 2008
	%	%	%	%	%	%	%	%	%	%	%	%	%
SECTOR 1	59,2	63,1	82,2	81,9	50,0	59,6	80,2	87,6	67,9	40,1	74,9	50,7	67,8
SECTOR 2	11,6	54,8	82,7	73,1	46,3	65,4	81,5	94,3	73,3	47,1	69,9		70,4
Places mostra / Plazas muestra / Number of places in sample	24.861	24.941	24.941	23.600	16.339	18.950	19.201	21.455	18.142	17.858	24.342	24.048	

Taxa d'ocupació de la planta oberta per sectors. 2008  
Tasa de ocupación de la planta abierta por sectores. 2008  
Occupancy rates of available hotel places by sector. 2008

SECTOR 1 SECTOR 2

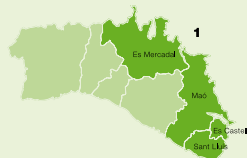


## TAXA D'OCUPACIÓ DE LA PLANTA OBERTA PER ZONES

3.9

TASA DE OCUPACIÓN DE LA PLANTA ABIERTA POR ZONAS / OCCUPANCY RATES OF AVAILABLE HOTEL PLACES BY AREA

## Menorca



SECTOR 1	Gener	Febrer	Març	Abril	Maig	Juny	Juliol	Agost	Setembre	Octubre	Novembre	Desembre	Total 2008
	Enero	Febrero	Marzo	Abril	Mayo	Junio	Julio	Agosto	Septiembre	October	November	Diciembre	Total 2008
	January	February	March	April	May	June	July	August	September	October	November	December	Total 2008
	%	%	%	%	%	%	%	%	%	%	%	%	%
MAÓ, ES CASTELL, SANT LLUÍS	59,2	63,1	60,2	57,5	46,6	58,0	77,1	86,1	59,6	35,4	52,6	50,7	62,5
ES MERCADAL			97,3	99,2	56,0	61,5	84,2	89,5	78,6	45,9	90,1		74,7
Places mostra / Plazas muestra / Number of places in sample	9.636	9.636	9.636	9.198	7.840	8.439	8.002	8.439	7.414	7.330	9.636	9.636	

SECTOR 2	Gener	Febrer	Març	Abril	Maig	Juny	Juliol	Agost	Setembre	Octubre	Novembre	Desembre	Total 2008
	Enero	Febrero	Marzo	Abril	Mayo	Junio	Julio	Agosto	Septiembre	October	November	Diciembre	Total 2008
	January	February	March	April	May	June	July	August	September	October	November	December	Total 2008
	%	%	%	%	%	%	%	%	%	%	%	%	%
ALAIOR, ES MIGJORN GRAN, FERRERIES, SON BOU					70,4	79,0	87,4	94,7	73,0	49,0			78,3
CIUTADELLA	11,6	54,8	82,7	73,1	40,8	59,8	78,9	94,1	73,4	46,3	69,9		67,5
Places mostra / Plazas muestra / Number of places in sample	15.225	15.305	15.305	14.402	8.499	10.511	11.199	13.016	10.728	10.528	14.706	14.412	





DISTRIBUCIÓ DE L'OCUPACIÓ PER NACIONALITATS I SECTORS

DISTRIBUCIÓN DE LA OCUPACIÓN POR NACIONALIDADES Y SECTORES / DISTRIBUTION OF OCCUPANCY BY NATIONALITY AND SECTOR

# Menorca

SECTOR 1	Gener Enero January	Febrer Febrero February	Març Marzo March	Abril Abril April	Maig Mayo May	Juny Junio June	Juliol Julio July	Agost Agosto August	Setembre Septiembre September	Octubre October October	Novembre Noviembre November	Desembre Diciembre December	Total 2008 Total 2008 Total 2008
	%	%	%	%	%	%	%	%	%	%	%	%	%
Espanyola / Española / Spanish	59,7	90,8	90,8	91,8	28,1	25,1	21,7	30,0	24,7	45,2	98,9	94,9	37,3
Alemanya / Alemana / German	3,1	0,4	0,1	0,1	7,4	7,0	9,6	7,7	8,3	12,3	0,1	0,2	7,2
Britànica / Británica / British	29,6	4,7	4,9	4,4	51,9	44,9	47,5	38,2	52,4	37,6	0,4	2,6	39,0
Suïssa / Suiza / Swiss					0,4	0,4	0,4	0,2	0,6	0,2			0,3
Francesa / Francesa / French	1,6		0,1	0,2		1,4	0,1	0,3	0,4	0,8	0,1	0,1	0,4
Italiana / Italiana / Italian	2,5			0,3	1,4	12,7	9,8	14,5	5,0	0,1	0,1	0,4	7,7
Benelux / Benelux / Benelux*	0,5			0,2	6,7	6,8	4,9	3,6	2,1	2,6			3,8
Irlandesa / Irlandesa / Irish						0,1	0,3	0,7	1,6				0,4
Austríaca / Austríaca / Austrian						0,1	0,2	0,2					0,1
Nòrdica / Nórdica / Nordic				0,6				2,1	3,6				0,9
Europea de l'Est / Europea del Este / Eastern Europe	0,7			0,1		0,4	2,0	1,5	0,4				0,8
Portuguesa / Portuguesa / Portuguese				0,1		0,1	0,2			0,1			0,1
Americana / Americana / American				0,1				0,1				0,2	
Altres / Otros / Other	2,3	4,0	4,0	2,0	4,1	0,9	3,4	1,0	0,8	1,0	0,4	1,5	1,9
<b>Viatgers mostra / Viajeros muestra / Number of travellers in sample</b>	<b>2.685</b>	<b>3.231</b>	<b>6.683</b>	<b>6.923</b>	<b>20.118</b>	<b>27.597</b>	<b>33.125</b>	<b>43.891</b>	<b>24.461</b>	<b>13.485</b>	<b>7.159</b>	<b>2.611</b>	<b>191.969</b>

SECTOR 2	Gener Enero January	Febrer Febrero February	Març Marzo March	Abril Abril April	Maig Mayo May	Juny Junio June	Juliol Julio July	Agost Agosto August	Setembre Septiembre September	Octubre October October	Novembre Noviembre November	Desembre Diciembre December	Total 2008 Total 2008 Total 2008
	%	%	%	%	%	%	%	%	%	%	%	%	%
Espanyola / Española / Spanish	100	99,1	97,6	95,5	26,3	21,6	39,1	37,7	23,8	21,9	98,2		35,4
Alemanya / Alemana / German		0,9	1,2	0,5	13,0	10,0	7,2	5,0	10,0	13,2	0,1		7,9
Britànica / Británica / British			0,8	1,8	48,8	44,4	32,8	33,1	49,7	62,6	0,8		38,2
Suïssa / Suiza / Swiss					1,2	1,0	0,8	0,4	0,7	0,2			0,7
Francesa / Francesa / French					1,2	0,1	0,1	0,1	0,4		0,1		0,2
Italiana / Italiana / Italian			0,2		3,2	18,1	13,1	14,2	7,1	0,3			10,8
Benelux / Benelux / Benelux*				2,0	2,6	2,0	1,8	1,2	0,7	0,6			1,5
Irlandesa / Irlandesa / Irish					0,3	0,2	0,1	1,9	0,1	0,1			0,6
Austríaca / Austríaca / Austrian							0,1		0,1				
Nòrdica / Nórdica / Nordic					1,2	0,6	2,6	4,5	5,9				2,8
Europea de l'Est / Europea del Este / Eastern Europe					0,1	0,7	0,1	0,1	0,1		0,2		0,2
Portuguesa / Portuguesa / Portuguese					0,5	0,5	1,1	0,7	0,6	0,2			0,6
Americana / Americana / American						0,1	0,1	0,2			0,1		0,1
Altres / Otros / Other			0,1	0,1	1,6	0,7	1,0	1,0	0,8	0,9	0,4		0,9
<b>Viatgers mostra / Viajeros muestra / Number of travellers in sample</b>	<b>42</b>	<b>1.271</b>	<b>5.419</b>	<b>5.311</b>	<b>22.585</b>	<b>37.608</b>	<b>44.615</b>	<b>62.955</b>	<b>32.672</b>	<b>11.544</b>	<b>3.395</b>		<b>227.417</b>

\* Belgues, Holandesos i Luxemburguesos  
Belgas, Holandeses y Luxemburgueses / Belgian, Dutch and Luxembourgger



## DISTRIBUCIÓ DE L'OCUPACIÓ PER NACIONALITATS I SECTORS

3.10

DISTRIBUCIÓN DE LA OCUPACIÓN POR NACIONALIDADES Y SECTORES / DISTRIBUTION OF OCCUPANCY BY NATIONALITY AND SECTOR

## Menorca

TOTAL MENORCA	Gener Enero January	Febrer Febrero February	Març Marzo March	Abril Abril April	Maig Mayo May	Juny Junio June	Juliol Julio July	Agost Agosto August	Setembre Septiembre September	Octubre October October	Novembre Noviembre November	Desembre Diciembre December	Total 2008 Total 2008 Total 2008
	%	%	%	%	%	%	%	%	%	%	%	%	%
Espanyola / Española / Spanish	60,4	93,2	93,9	93,4	27,2	23,1	31,7	34,5	24,2	34,4	98,7	94,9	36,3
Alemanya / Alemana / German	3,0	0,5	0,6	0,3	10,4	8,7	8,2	6,1	9,3	12,7	0,1	0,2	7,6
Britànica / Británica / British	29,1	3,4	3,1	3,3	50,3	44,6	39,1	35,2	50,8	49,2	0,6	2,6	38,6
Suïssa / Suiza / Swiss					0,8	0,8	0,6	0,3	0,7	0,2			0,5
Francesa / Francesa / French	1,6		0,1	0,1	0,6	0,6	0,1	0,2	0,4	0,5	0,1	0,1	0,3
Italiana / Italiana / Italian	2,5		0,1	0,2	2,3	15,8	11,7	14,3	6,2	0,2		0,4	9,4
Benelux / Benelux / Benelux*	0,5			1,0	4,5	4,0	3,1	2,2	1,3	1,7			2,5
Irlandesa / Irlandesa / Irish					0,2	0,1	0,2	1,4	0,7	0,1			0,5
Austríaca / Austríaca / Austrian						0,1	0,1	0,1					0,1
Nòrdica / Nórdica / Nordic				0,3	0,6	0,4	1,5	3,5	4,9				2,0
Europea de l'Est / Europea del Este / Eastern Europe	0,7			0,1		0,6	0,9	0,7	0,2		0,1		0,5
Portuguesa / Portuguesa / Portuguese				0,1	0,2	0,3	0,7	0,4	0,3	0,1			0,4
Americana / Americana / American						0,1		0,1			0,1	0,2	0,1
Altres / Otros / Other	2,2	2,9	2,2	1,2	2,8	0,8	2,0	1,0	0,8	1,0	0,4	1,5	1,4
<b>Viatgers mostra / Viajeros muestra / Number of travellers in sample</b>	<b>2.727</b>	<b>4.502</b>	<b>12.102</b>	<b>12.234</b>	<b>42.703</b>	<b>65.205</b>	<b>77.740</b>	<b>106.846</b>	<b>57.133</b>	<b>25.029</b>	<b>10.554</b>	<b>2.611</b>	<b>419.386</b>

\* Belgues, Holandesos i Luxemburguesos  
 Belgas, Holandeses y Luxemburgueses / Belgian, Dutch and Luxembourgger





# Ibiza

	PLANTA OBERTA PLANTA ABIERTA AVAILABLE HOTEL PLACES					TAXA D'OCUPACIÓ DE LA PLANTA OBERTA TASA DE OCUPACIÓN DE LA PLANTA ABIERTA OCCUPANCY RATES OF AVAILABLE HOTEL PLACES				
	2004	2005	2006	2007	2008	2004	2005	2006	2007	2008
	%	%	%	%	%	%	%	%	%	%
Gener / Enero / January	3,9	4,6	3,0	5,3	2,2	54,6	50,3	34,4	22,2	32,4
Febrer / Febrero / February	5,6	7,0	8,8	8,2	7,4	52,3	62,1	62,8	48,9	65,7
Març / Marzo / March	5,2	10,2	9,2	12,7	10,3	68,8	75,8	77,7	68,1	65,2
Abril / Abril / April	12,8	9,4	17,0	13,2	10,9	62,4	78,1	56,5	66,7	56,2
Maig / Mayo / May	93,9	81,5	87,8	91,2	92,4	47,4	48,5	51,7	45,0	55,1
Juny / Junio / June	100	96,2	99,7	100	98,3	67,4	68,5	72,7	74,3	72,4
Juliol / Julio / July	100	98,1	100	100	100	80,4	79,3	81,2	92,0	79,0
Agost / Agosto / August	100	100	100	100	100	88,4	86,6	93,4	97,7	87,8
Setembre / Septiembre / September	100	97,2	98,1	100	98,8	72,5	79,7	74,1	77,6	67,1
Octubre / Octubre / October	62,2	59,9	64,4	74,0	66,7	47,5	47,6	44,8	50,8	45,4
Novembre / Noviembre / November	6,2	5,1	6,9	6,7	5,9	69,9	50,5	39,1	41,7	38,5
Desembre / Diciembre / December	3,1	2,9	5,4	4,3	4,2	23,5	26,7	23,4	19,5	23,8
<b>Total</b>	<b>48,6</b>	<b>47,3</b>	<b>48,9</b>	<b>48,4</b>	<b>47,0</b>	<b>68,9</b>	<b>70,4</b>	<b>70,4</b>	<b>72,9</b>	<b>68,9</b>

Taxa d'ocupació de la planta oberta. 2004-2008  
Tasa de ocupación de la planta abierta. 2004-2008  
Occupancy rates of available hotel places. 2004-2008



TAXA D'OCUPACIÓ DE LA PLANTA OBERTA PER SECTORS

3.12

TASA DE OCUPACIÓN DE LA PLANTA ABIERTA POR SECTORES / OCCUPANCY RATES OF AVAILABLE HOTEL PLACES BY SECTOR

Ibiza

	Gener Enero January	Febrer Febrero February	Març Marzo March	Abril Abril April	Maig Mayo May	Juny Junio June	Juliol Julio July	Agost Agosto August	Setembre Septiembre September	Octubre Octubre October	Novembre Noviembre November	Desembre Diciembre December	Total 2008 Total 2008 Total 2008
	%	%	%	%	%	%	%	%	%	%	%	%	%
SECTOR 1	22,2	83,6	94,3	89,4	57,1	79,2	90,4	96,3	72,6	47,7	59,9		78,4
SECTOR 2	32,7	30,6	23,0	29,9	45,3	71,5	77,4	90,1	61,5	36,0	30,1	23,8	61,8
SECTOR 3		69,0	96,0		63,9	69,3	71,8	78,3	68,7	55,1			69,6
Places mostra / Plazas muestra / Number of places in sample	37.822	37.205	34.971	31.747	14.718	14.332	20.180	22.521	22.320	13.809	31.818	31.520	

Taxa d'ocupació de la planta oberta per sectors. 2008  
Tasa de ocupación de la planta abierta por sectores. 2008  
Occupancy rates of available hotel places by sector. 2008

SECTOR 1 SECTOR 2 SECTOR 3





TAXA D'OCUPACIÓ DE LA PLANTA OBERTA PER ZONES

TASA DE OCUPACIÓN DE LA PLANTA ABIERTA POR ZONAS / OCCUPANCY RATES OF AVAILABLE HOTEL PLACES BY AREA

3.13

# Ibiza

SECTOR 1	Gener Enero January	Febrer Febrero February	Març Marzo March	Abril Abril April	Maig Mayo May	Juny Junio June	Juliol Julio July	Agost Agosto August	Setembre Septiembre September	Octubre October October	Novembre Noviembre November	Desembre Diciembre December	Total 2008 Total 2008 Total 2008
	%	%	%	%	%	%	%	%	%	%	%	%	%
SANT ANTONI BADIA, CALA GRACIÓ		82,9	94,3	89,1	61,1	78,4	91,9	94,4	70,5	53,6	59,9		77,5
SANT ANTONI POBLE	22,2	86,9	94,0	90,6	37,8	82,1	86,1	98,7	78,6	13,4			80,9
Places mostra / Plazas muestra / Number of places in sample	9.639	9.022	8.618	7.393	5.223	4.755	6.497	6.427	6.792	3.409	8.656	9.178	

SECTOR 2	Gener Enero January	Febrer Febrero February	Març Marzo March	Abril Abril April	Maig Mayo May	Juny Junio June	Juliol Julio July	Agost Agosto August	Setembre Septiembre September	Octubre October October	Novembre Noviembre November	Desembre Diciembre December	Total 2008 Total 2008 Total 2008
	%	%	%	%	%	%	%	%	%	%	%	%	%
TALAMANCA, FIGUERETES, PLATJA D'EN BOSSA	32,7	30,6	23,0	30,3	45,3	71,5	77,1	90,0	63,5	35,4	30,1	23,8	61,4
CALA VADELLA, CALA TARIDA				1,2			84,6	90,4	44,2	47,4			70,2
Places mostra / Plazas muestra / Number of places in sample	15.232	15.232	13.922	12.729	3.762	4.403	6.646	7.675	7.179	6.751	10.866	10.866	

SECTOR 3	Gener Enero January	Febrer Febrero February	Març Marzo March	Abril Abril April	Maig Mayo May	Juny Junio June	Juliol Julio July	Agost Agosto August	Setembre Septiembre September	Octubre October October	Novembre Noviembre November	Desembre Diciembre December	Total 2008 Total 2008 Total 2008
	%	%	%	%	%	%	%	%	%	%	%	%	%
ES FIGUERAL, CALA LLENYA, C. SANT VICENÇ, PORT SANT MIQUEL, PORTINATX					64,2	80,1	88,7	84,9	77,4	37,8			76,0
CALA LLONGA, ES CANAR, SANTA EULÀRIA		69,0	96,0		63,8	66,4	65,9	75,9	65,5	61,1			67,6
Places mostra / Plazas muestra / Number of places in sample	12.951	12.951	12.431	11.625	5.733	5.174	7.037	8.419	8.349	3.649	12.296	11.476	





## DISTRIBUCIÓ DE L'OCUPACIÓ PER NACIONALITATS I SECTORS

3.14

## DISTRIBUCIÓN DE LA OCUPACIÓN POR NACIONALIDADES Y SECTORES / DISTRIBUTION OF OCCUPANCY BY NATIONALITY AND SECTOR

## Ibiza

SECTOR 1	Gener	Febrer	Març	Abril	Maig	Juny	Juliol	Agost	Setembre	Octubre	Novembre	Desembre	Total 2008
	Enero January	Febrero February	Marzo March	Abril April	Mayo May	Junio June	Julio July	Agosto August	Septiembre September	Octubre October	Noviembre November	Diciembre December	Total 2008
	%	%	%	%	%	%	%	%	%	%	%	%	%
Espanyola / Española / Spanish	100	99,7	99,3	92,2	20,7	19,6	20,7	26,4	24,2	58,1	100		33,9
Alemanya / Alemana / German			0,2	0,3	21,0	21,4	17,8	16,3	17,0	22,0			15,8
Britànica / Británica / British				2,3	45,5	39,6	43,0	37,1	45,0	14,0			35,2
Suïssa / Suiza / Swiss						0,8	1,3	0,7	0,6	0,1			0,7
Francesa / Francesa / French		0,1	0,1	2,6	2,8	4,8	2,1	2,6	2,6	0,8			2,5
Italiana / Italiana / Italian				0,3	0,5	3,1	2,1	4,9	2,0	0,2			2,4
Benelux / Benelux / Benelux*		0,2		0,9	2,1	2,6	5,7	4,5	1,4	0,4			3,1
Irlandesa / Irlandesa / Irish						0,2	0,3	0,3	0,4				0,2
Austríaca / Austríaca / Austrian					0,4	0,6	1,1	0,9	0,6				0,7
Nòrdica / Nórdica / Nordic					0,2		0,3	0,1	0,1				0,1
Europea de l'Est / Europea del Este / Eastern Europe			0,1		1,4	3,5	2,3	1,8	2,3	1,6			1,9
Portuguesa / Portuguesa / Portuguese					0,1	0,6	0,6	0,9	0,4				0,5
Americana / Americana / American			0,1	0,4	0,4	0,6	0,5	0,4	0,3	0,3			0,4
Altres / Otros / Other			0,2	1,0	4,6	2,6	2,1	3,2	3,1	2,6			2,6
<b>Viatgers mostra / Viajeros muestra / Number of travellers in sample</b>	<b>136</b>	<b>5.252</b>	<b>5.151</b>	<b>5.167</b>	<b>11.095</b>	<b>15.380</b>	<b>28.211</b>	<b>29.626</b>	<b>21.188</b>	<b>3.694</b>	<b>1.221</b>		<b>126.121</b>

SECTOR 2	Gener	Febrer	Març	Abril	Maig	Juny	Juliol	Agost	Setembre	Octubre	Novembre	Desembre	Total 2008
	Enero January	Febrero February	Marzo March	Abril April	Mayo May	Junio June	Julio July	Agosto August	Septiembre September	Octubre October	Noviembre November	Diciembre December	Total 2008
	%	%	%	%	%	%	%	%	%	%	%	%	%
Espanyola / Española / Spanish	89,2	88,0	75,8	76,5	46,2	39,0	23,6	20,2	23,9	40,8	85,5	79,6	35,3
Alemanya / Alemana / German	1,8	3,2	11,3	5,0	13,8	14,7	14,9	19,8	25,4	26,0	4,5	6,0	17,3
Britànica / Británica / British	1,4	2,2	2,1	2,9	8,8	12,2	20,0	14,0	19,9	16,1	2,1	2,5	14,2
Suïssa / Suiza / Swiss	0,2		0,2	0,3	0,9	2,7	2,7	2,1	2,0	2,3	0,3		1,9
Francesa / Francesa / French	1,7	0,7	2,1	3,5	7,0	3,3	2,1	2,2	2,6	1,7	0,8	0,6	2,5
Italiana / Italiana / Italian	1,9	2,0	2,9	2,8	7,7	10,0	16,0	23,4	10,3	3,0	3,2	4,9	12,9
Benelux / Benelux / Benelux*	0,2	0,1	0,4	2,3	6,1	8,7	6,1	5,8	7,0	5,3	0,6	0,1	5,7
Irlandesa / Irlandesa / Irish	0,2			0,1	0,3	0,1	0,4	0,3	0,3	0,1	0,3		0,3
Austríaca / Austríaca / Austrian	0,1	0,1			0,8	0,5	1,5	1,4	1,2	0,3	0,1		1,0
Nòrdica / Nórdica / Nordic	0,2	0,2	0,1	0,4	1,0	1,8	1,4	1,3	0,4	0,1	0,1	0,7	1,0
Europea de l'Est / Europea del Este / Eastern Europe	0,4	0,4		0,4	2,3	1,3	4,7	4,2	1,7	0,9	0,1	0,3	2,6
Portuguesa / Portuguesa / Portuguese		0,2	0,5	0,3	0,3	0,4	0,6	0,5	0,5	0,1		0,1	0,4
Americana / Americana / American	0,9	1,2	1,3	2,6	2,1	1,5	1,5	1,6	2,4	1,6	0,3	0,4	1,7
Altres / Otros / Other	1,8	1,7	3,2	3,1	2,7	3,8	4,4	3,2	2,5	1,6	2,2	4,5	3,2
<b>Viatgers mostra / Viajeros muestra / Number of travellers in sample</b>	<b>2.480</b>	<b>2.548</b>	<b>4.062</b>	<b>5.146</b>	<b>7.696</b>	<b>17.929</b>	<b>28.254</b>	<b>35.636</b>	<b>24.802</b>	<b>9.626</b>	<b>3.386</b>	<b>2.828</b>	<b>144.393</b>

\* Belgues, Holandesos i Luxemburguesos  
Belgas, Holandeses y Luxemburgueses / Belgian, Dutch and Luxembourgger





DISTRIBUCIÓ DE L'OCUPACIÓ PER NACIONALITATS I SECTORS

DISTRIBUCIÓN DE LA OCUPACIÓN POR NACIONALIDADES Y SECTORES / DISTRIBUTION OF OCCUPANCY BY NATIONALITY AND SECTORS

Ibiza

SECTOR 3	Gener	Febrer	Març	Abril	Maig	Juny	Juliol	Agost	Setembre	Octubre	Novembre	Desembre	Total 2008
	Enero January	Febrero February	Marzo March	Abril April	Mayo May	Junio June	Julio July	Agosto August	Septiembre September	Octubre October	Noviembre November	Diciembre December	Total 2008
	%	%	%	%	%	%	%	%	%	%	%	%	%
Espanyola / Española / Spanish		100	100		4,2	7,8	9,1	14,8	11,1	17,0			13,3
Alemanya / Alemana / German					37,3	31,9	34,5	19,9	27,7	14,7			27,9
Britànica / Británica / British					37,0	38,1	25,4	40,7	41,2	54,1			35,3
Suïssa / Suiza / Swiss						0,3	0,3	0,4	1,1	0,5			0,4
Francesa / Francesa / French					1,0	2,2	1,8	3,7	5,0	6,4			2,9
Italiana / Italiana / Italian					8,5	15,6	17,7	10,7	5,8	3,2			11,3
Benelux / Benelux / Benelux*					0,3	0,3	0,3	1,4	1,0	1,4			0,7
Irlandesa / Irlandesa / Irish					0,3	0,7	1,5	1,7	2,1	0,2			1,3
Austríaca / Austríaca / Austrian					0,1	0,2	0,9	0,5	0,6				0,5
Nòrdica / Nórdica / Nordic					7,6	2,6	4,6	1,0	1,0				2,9
Europea de l'Est / Europea del Este / Eastern Europe					0,4	0,1	2,5	1,2	0,5				1,1
Portuguesa / Portuguesa / Portuguese							0,1	0,3					0,1
Americana / Americana / American						0,1	0,2	0,6	0,3				0,2
Altres / Otros / Other					3,1		1,2	3,3	2,7	2,5			2,1
<b>Viatgers mostra / Viajeros muestra / Number of travellers in sample</b>		<b>1.567</b>	<b>2.510</b>		<b>16.230</b>	<b>14.206</b>	<b>34.009</b>	<b>31.270</b>	<b>23.550</b>	<b>5.269</b>			<b>128.611</b>

TOTAL IBIZA	Gener	Febrer	Març	Abril	Maig	Juny	Juliol	Agost	Setembre	Octubre	Novembre	Desembre	Total 2008
	Enero January	Febrero February	Marzo March	Abril April	Mayo May	Junio June	Julio July	Agosto August	Septiembre September	Octubre October	Noviembre November	Diciembre December	Total 2008
	%	%	%	%	%	%	%	%	%	%	%	%	%
Espanyola / Española / Spanish	89,8	96,6	91,3	84,3	18,7	23,4	17,3	20,4	19,7	37,5	89,3	79,6	27,7
Alemanya / Alemana / German	1,7	0,9	4,0	2,6	27,0	22,0	23,2	18,8	23,6	22,0	3,3	6,0	20,2
Britànica / Británica / British	1,3	0,6	0,7	2,6	33,5	28,8	29,2	29,7	34,8	26,5	1,5	2,5	27,6
Suïssa / Suiza / Swiss	0,2		0,1	0,2	0,2	1,4	1,4	1,1	1,3	1,3	0,2		1,0
Francesa / Francesa / French	1,6	0,2	0,8	3,1	2,9	3,4	2,0	2,8	3,4	2,8	0,6	0,6	2,6
Italiana / Italiana / Italian	1,8	0,5	1,0	1,6	5,8	9,5	12,3	13,6	6,2	2,5	2,3	4,9	9,1
Benelux / Benelux / Benelux*	0,2	0,1	0,1	1,6	2,1	4,2	3,8	4,0	3,3	3,2	0,5	0,1	3,3
Irlandesa / Irlandesa / Irish	0,2				0,2	0,3	0,8	0,8	0,9	0,1	0,2		0,6
Austríaca / Austríaca / Austrian	0,1				0,3	0,4	1,2	1,0	0,8	0,2			0,7
Nòrdica / Nórdica / Nordic	0,2	0,1		0,2	3,8	1,5	2,2	0,8	0,5	0,1	0,1	0,7	1,3
Europea de l'Est / Europea del Este / Eastern Europe	0,4	0,1	0,1	0,2	1,2	1,7	3,1	2,5	1,5	0,8	0,1	0,3	1,9
Portuguesa / Portuguesa / Portuguese		0,1	0,2	0,1	0,1	0,4	0,4	0,5	0,3	0,1		0,1	0,4
Americana / Americana / American	0,8	0,3	0,5	1,5	0,6	0,8	0,7	0,9	1,1	0,9	0,2	0,4	0,8
Altres / Otros / Other	1,7	0,5	1,2	2,1	3,5	2,3	2,5	3,2	2,7	2,1	1,6	4,5	2,6
<b>Viatgers mostra / Viajeros muestra / Number of travellers in sample</b>	<b>2.616</b>	<b>9.367</b>	<b>11.723</b>	<b>10.313</b>	<b>35.021</b>	<b>47.515</b>	<b>90.474</b>	<b>96.532</b>	<b>69.540</b>	<b>18.589</b>	<b>4.607</b>	<b>2.828</b>	<b>399.125</b>

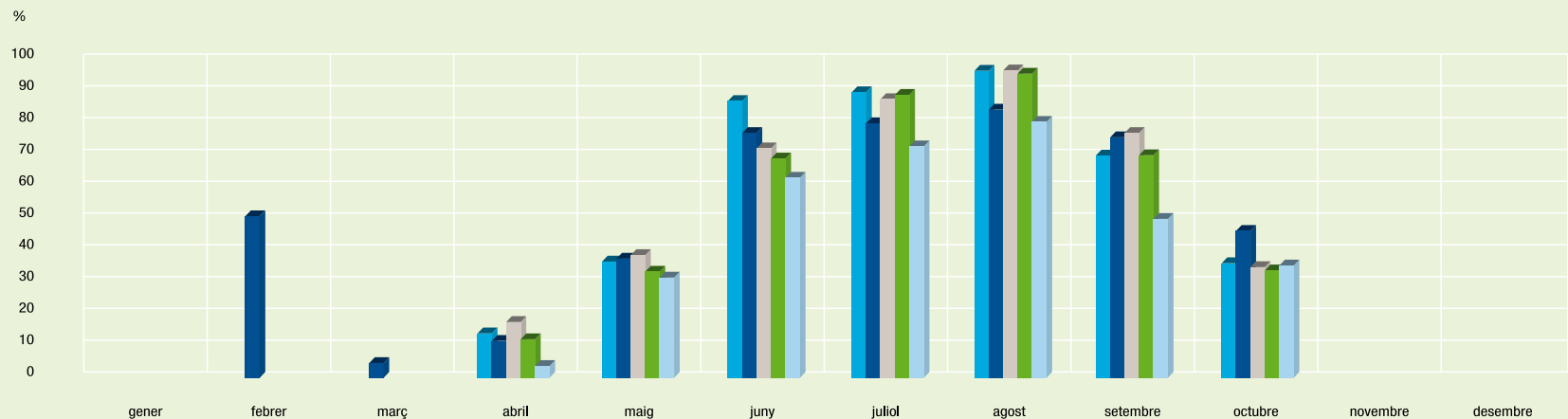
\* Belgues, Holandesos i Luxemburguesos  
Belgas, Holandeses y Luxemburgueses / Belgian, Dutch and Luxembourgger



## Formentera

	PLANTA OBERTA PLANTA ABIERTA AVAILABLE HOTEL PLACES					TAXA D'OCUPACIÓ DE LA PLANTA OBERTA TASA DE OCUPACIÓN DE LA PLANTA ABIERTA OCCUPANCY RATES OF AVAILABLE HOTEL PLACES				
	2004	2005	2006	2007	2008	2004	2005	2006	2007	2008
	%	%	%	%	%	%	%	%	%	%
Gener / Enero / January										
Febrer / Febrero / February		2,3					51,2			
Març / Marzo / March		0,6					5,1			
Abril / Abril / April	8,8	5,1	9,4	6,0	0,7	14,3	11,9	18,0	13,2	4,3
Maig / Mayo / May	94,6	68,0	62,6	83,0	88,7	36,9	37,6	39,0	33,5	32,2
Juny / Junio / June	100	100	100	100	100	87,3	77,5	72,5	69,5	63,2
Juliol / Julio / July	100	100	100	100	100	90,0	80,5	88,1	89,4	73,5
Agost / Agosto / August	100	100	100	100	100	97,0	84,6	97,0	95,9	80,7
Setembre / Septiembre / September	100	100	100	100	100	70,3	76,3	77,0	70,1	49,9
Octubre / Octubre / October	59,5	64,4	70,8	99,0	88,3	36,4	46,6	35,1	34,4	35,8
Novembre / Noviembre / November										
Desembre / Diciembre / December										
<b>Total</b>	<b>45,6</b>	<b>42,4</b>	<b>40,9</b>	<b>42,4</b>	<b>45,2</b>	<b>71,6</b>	<b>69,5</b>	<b>71,2</b>	<b>68,1</b>	<b>58,6</b>

Taxa d'ocupació de la planta oberta. 2004-2008  
Tasa de ocupación de la planta abierta. 2004-2008  
Occupancy rates of available hotel places. 2004-2008





## Formentera

	Gener Enero January	Febrer Febrero February	Març Marzo March	Abril Abril April	Maig Mayo May	Juny Junio June	Juliol Julio July	Agost Agosto August	Setembre Septiembre September	Octubre October October	Novembre Noviembre November	Desembre Diciembre December	Total 2008 Total 2008 Total 2008
	%	%	%	%	%	%	%	%	%	%	%	%	%
Espanyola / Española / Spanish				100	34,0	19,2	20,6	17,6	24,4	9,1			21,7
Alemanya / Alemana / German					28,6	11,4	10,2	9,5	16,2	88,0			13,9
Britànica / Británica / British					6,8	1,2	0,9	1,6	2,7				2,1
Suïssa / Suiza / Swiss					2,7	0,8	0,2	0,1	1,1				0,7
Francesa / Francesa / French					0,2	0,1	0,1	0,4	0,9				0,3
Italiana / Italiana / Italian					23,6	62,3	63,2	68,7	53,4	2,9			57,9
Benelux / Benelux / Benelux*					1,0		1,0	0,4	0,3				0,5
Irlandesa / Irlandesa / Irish													
Austríaca / Austríaca / Austrian					0,3	0,2	0,2	0,2					0,2
Nòrdica / Nórdica / Nordic							0,1	0,2					0,1
Europea de l'Est / Europea del Este / Eastern Europe					0,1			0,2					0,1
Portuguesa / Portuguesa / Portuguese					0,1	0,3	1,5	0,9					0,7
Americana / Americana / American					0,1	0,2	0,6	0,1					0,2
Altres / Otros / Other					2,3	4,4	1,2	0,1	1,0				1,6
<b>Viatgers mostra / Viajeros muestra / Number of travellers in sample</b>				<b>34</b>	<b>4.692</b>	<b>8.438</b>	<b>9.252</b>	<b>11.773</b>	<b>8.339</b>	<b>241</b>			<b>42.769</b>

\* Belgues, Holandesos i Luxemburguesos  
Belgas, Holandeses y Luxemburgueses / Belgian, Dutch and Luxembourgger





2008





## Estades *Estancias / Stays*

4

- Estada mitjana del turisme a les Illes Balears  
*Estancia media del turismo en las Illes Balears / Average tourist stay in Illes Balears* 4.1
- Estades dels turistes a les Illes Balears  
*Estancias de los turistas en las Illes Balears / Number of tourist stays in Illes Balears* 4.2

ESTADA MITJANA DEL TURISME A LES ILLES BALEARS

4.1

ESTANCIA MEDIA DEL TURISMO EN LAS ILLES BALEARS / AVERAGE TOURIST STAY IN ILLES BALEARS

Estada en dies / Estancia en días / Stay in days

Illes Islas Islands	2005				2006				2007				2008*			
	TA	TM	TB	Mitjana Media Average	TA	TM	TB	Mitjana Media Average	TA	TM	TB	Mitjana Media Average	TA	TM	TB	Mitjana Media Average
Mallorca	11,4	10,2	11,5	11,1	10,9	10,8	11,0	10,9	10,0	9,7	9,8	9,9	10,0	9,4	9,2	9,7
Menorca	11,0	10,8	15,5	11,2	11,2	10,8	10,6	11,1	11,0	11,0	11,3	11,0	10,7	9,6	10,2	10,4
Ibiza - Formentera	10,6	11,4	14,0	10,9	10,9	11,4	14,4	11,2	10,2	9,6	13,5	10,4	10,5	10,3	11,3	10,5
<b>ILLES BALEARS</b>	<b>11,2</b>	<b>10,4</b>	<b>11,7</b>	<b>11,1</b>	<b>10,9</b>	<b>10,9</b>	<b>11,2</b>	<b>11,0</b>	<b>10,2</b>	<b>9,7</b>	<b>10,2</b>	<b>10,1</b>	<b>10,2</b>	<b>9,5</b>	<b>9,4</b>	<b>9,9</b>

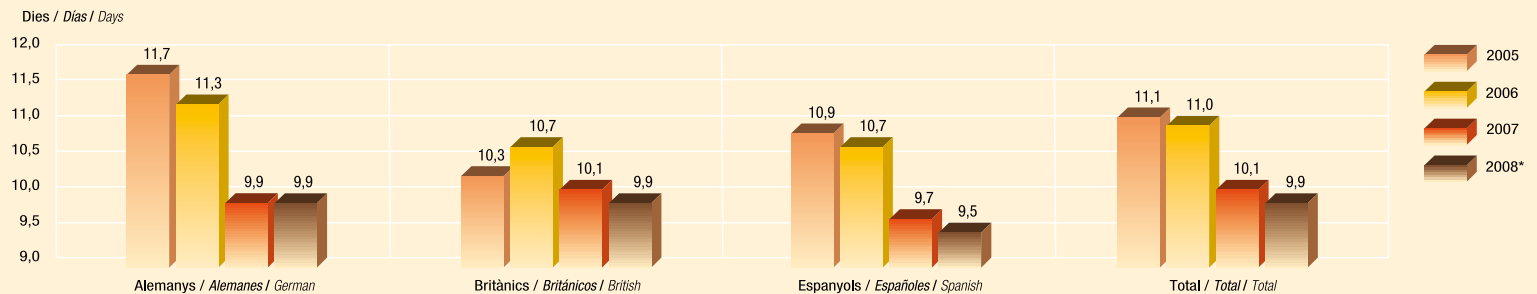
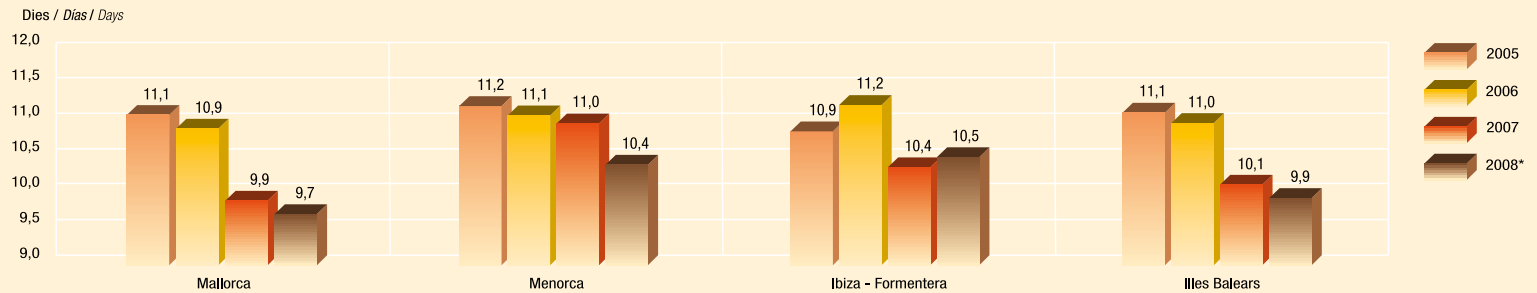
Nacionalitats Nationalidades Nationalities	2005				2006				2007				2008*			
	TA	TM	TB	Mitjana Media Average	TA	TM	TB	Mitjana Media Average	TA	TM	TB	Mitjana Media Average	TA	TM	TB	Mitjana Media Average
Alemanys / Alemanes / German	12,2	10,7	11,8	11,7	11,2	11,3	12,1	11,3	9,9	9,7	10,3	9,9	10,2	9,3	9,6	9,9
Britànics / Británicos / British	10,8	9,4	9,3	10,3	10,6	11,1	10,8	10,7	10,1	10,0	10,0	10,1	10,2	9,4	9,0	9,9
Espanyols / Españoles / Spanish	10,5	11,2	11,6	10,9	11,2	9,9	10,2	10,7	10,2	9,0	9,2	9,7	10,1	9,3	8,7	9,5
<b>TOTAL</b>	<b>11,2</b>	<b>10,4</b>	<b>11,7</b>	<b>11,1</b>	<b>10,9</b>	<b>10,9</b>	<b>11,2</b>	<b>11,0</b>	<b>10,2</b>	<b>9,7</b>	<b>10,2</b>	<b>10,1</b>	<b>10,2</b>	<b>9,5</b>	<b>9,4</b>	<b>9,9</b>

TA: Temporada alta  
Temporada alta  
High season

TM: Temporada mitjana  
Temporada media  
Medium season

TB: Temporada baixa  
Temporada baja  
Low season

\* Dades provisionals / Datos provisionales / Provisional data



Fons del capítol  
Fuentes del capítulo  
Chapter sources:

FRONTUR. Instituto de Estudios Turísticos (IET). Ministerio de Industria, Turismo y Comercio

FRONTIB. CITTIB. INESTUR

EGATRIB. CITTIB. INESTUR



Estades en nits / Estancias en noches / Overnight stays

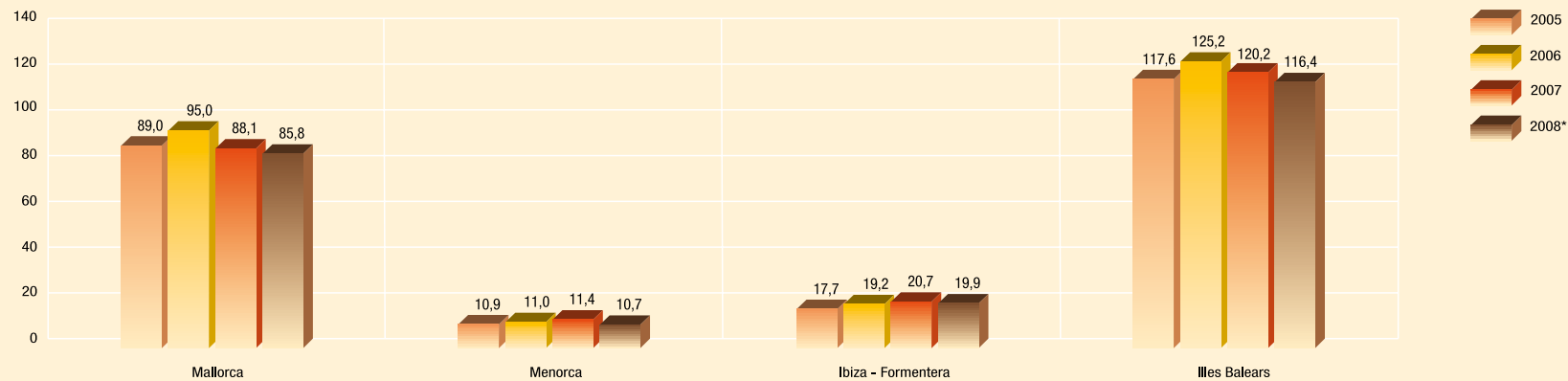
Illes Islas Islands	2005				2006				2007				2008*			
	TA	TM	TB	Mitjana Media Average	TA	TM	TB	Mitjana Media Average	TA	TM	TB	Mitjana Media Average	TA	TM	TB	Mitjana Media Average
Mallorca	51.546.508	21.655.079	15.835.571	89.037.158	52.615.951	26.824.216	15.561.531	95.001.697	49.582.695	22.998.314	15.515.512	88.096.521	48.988.255	22.819.959	14.017.291	85.825.505
Menorca	8.025.014	2.221.854	641.513	10.888.381	8.312.322	2.114.304	592.607	11.019.233	8.383.767	2.159.191	859.352	11.402.309	7.963.844	1.924.294	818.764	10.706.902
Ibiza - Formentera	12.647.881	3.750.493	1.289.248	17.687.622	13.780.893	3.956.638	1.455.248	19.192.779	14.985.034	3.679.648	2.051.472	20.716.153	14.985.101	3.273.931	1.644.771	19.903.804
<b>ILLES BALEARS</b>	<b>72.219.404</b>	<b>27.627.425</b>	<b>17.766.332</b>	<b>117.613.161</b>	<b>74.709.167</b>	<b>32.895.158</b>	<b>17.609.385</b>	<b>125.213.709</b>	<b>72.951.496</b>	<b>28.837.152</b>	<b>18.426.335</b>	<b>120.214.983</b>	<b>71.937.200</b>	<b>28.018.185</b>	<b>16.480.827</b>	<b>116.436.211</b>

\* Dades provisionals / Datos provisionales / Provisional data

TA: Temporada alta  
Temporada alta  
High seasonTM: Temporada mitjana  
Temporada media  
Medium seasonTB: Temporada baixa  
Temporada baja  
Low season

Nombre d'estades per illes  
Número de estancias por islas  
Number of stays by islands

Millions de nits / Millones de noches / Million nights





## ESTADES DELS TURISTES A LES ILLES BALEARS

4.2

## ESTANCIAS DE LOS TURISTAS EN LAS ILLES BALEARS / NUMBER OF TOURIST STAYS IN ILLES BALEARS

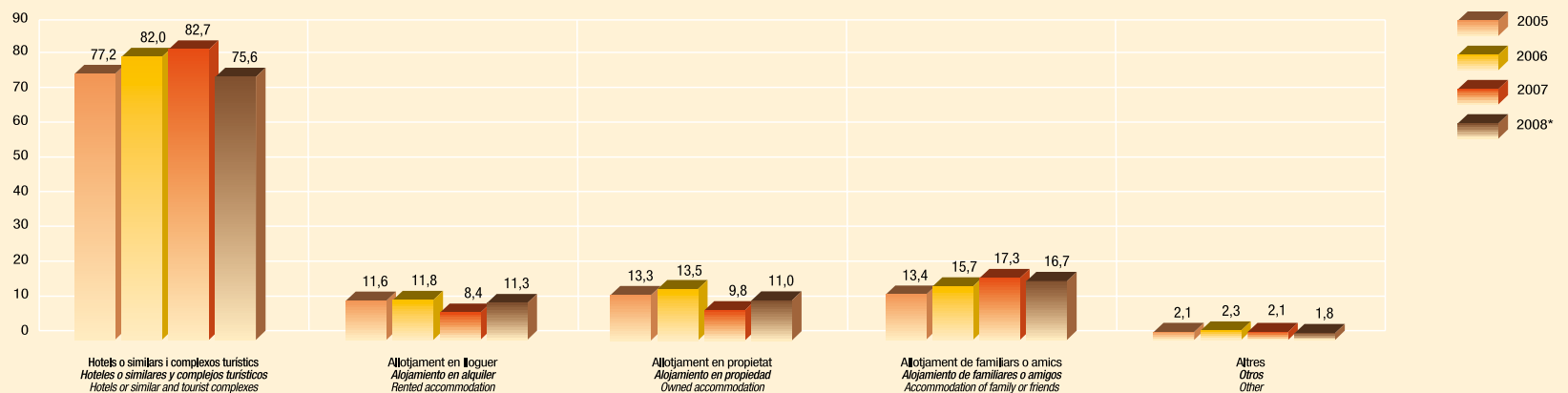
Estades en nits / Estancias en noches / Overnight stays


Tipus d'allotjament Tipo de alojamiento Type of accommodation	2005		2006		2007		2008*	
	Total estades Total estancias Total stays	% Sobre total d'estades % Sobre total de estancias % Over total stays	Total estades Total estancias Total stays	% Sobre total d'estades % Sobre total de estancias % Over total stays	Total estades Total estancias Total stays	% Sobre total d'estades % Sobre total de estancias % Over total stays	Total estades Total estancias Total stays	% Sobre total d'estades % Sobre total de estancias % Over total stays
Hotels o similars i complexos turístics / Hoteles o similares y complejos turísticos / Hotels or similar and tourist complexes	77.173.481	65,6	81.965.971	65,5	82.735.837	68,8	75.648.361	65,0
Allotjament en lloguer / Alojamiento en alquiler / Rented accommodation	11.587.267	9,9	11.809.773	9,4	8.390.621	7,0	11.300.114	9,7
Allotjament en propietat / Alojamiento en propiedad / Owned accommodation	13.338.982	11,3	13.483.952	10,8	9.752.774	8,1	10.999.849	9,4
Allotjament de familiars o amics / Alojamiento de familiares o amigos / Accommodation of family or friends	13.404.373	11,4	15.691.200	12,5	17.278.892	14,4	16.723.793	14,4
Altres / Otros / Other	2.109.058	1,8	2.262.813	1,8	2.056.860	1,7	1.764.096	1,5
<b>TOTAL</b>	<b>117.613.161</b>	<b>100</b>	<b>125.213.709</b>	<b>100</b>	<b>120.214.983</b>	<b>100</b>	<b>116.436.211</b>	<b>100</b>

\* Dades provisionals / Datos provisionales / Provisional data

Nombre d'estades per tipus d'allotjament  
Número de estancias por tipo de alojamiento  
Number of stays by type of accommodation

Milions de nits / Millones de noches / Million nights






## Perfil del turista 5

*Perfil del turista / Tourist profile*

El turista / <i>El turista / The tourist</i>	5.1
El turista alemany / <i>El turista alemán / The German tourist</i>	5.2
El turista britànic / <i>El turista británico / The British tourist</i>	5.3
El turista espanyol / <i>El turista español / The Spanish tourist</i>	5.4
El turista que visita Mallorca / <i>El turista que visita Mallorca / The tourist who visits Mallorca</i>	5.5
El turista que visita Menorca / <i>El turista que visita Menorca / The tourist who visits Menorca</i>	5.6
El turista que visita Ibiza-Formentera / <i>El turista que visita Ibiza-Formentera / The tourist who visits Ibiza-Formentera</i>	5.7



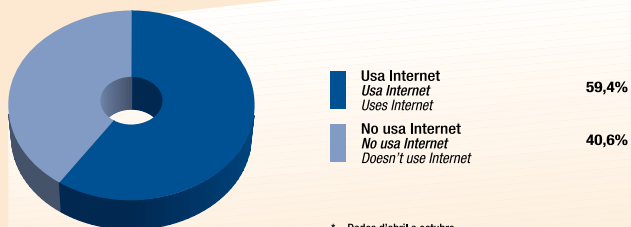
EL TURISTA

5.1

EL TURISTA / THE TOURIST

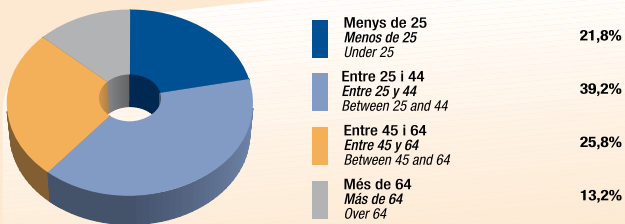
Dades provisionals  
Datos provisionales  
Provisional data

\* Ús d'Internet  
Uso de Internet  
Internet use




\* Dades d'abril a octubre  
Datos de abril a octubre  
Data from April to October


Edat  
Edad  
Age



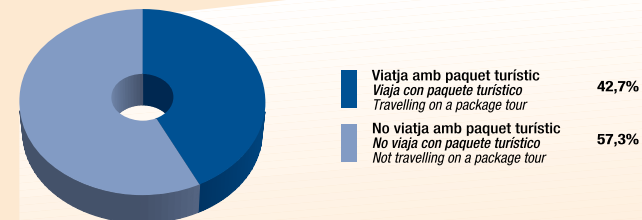
Motiu del viatge  
Motivo del viaje  
Reason for trip



Allotjament  
Alojamiento  
Accommodation



Paquet turístic  
Paquete turístico  
Package tour



Fons del capítol  
Fuentes del capítulo  
Chapter sources:

FRONTUR. Instituto de Estudios Turísticos (IET). Ministerio de Industria, Turismo y Comercio

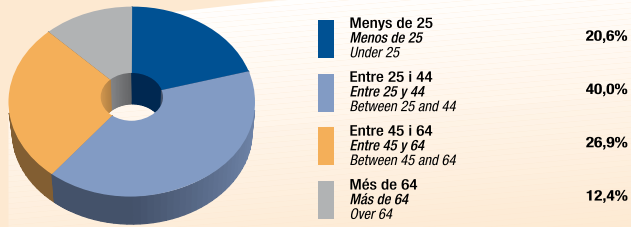
FRONTIB. CITTIB.INESTUR

EGATRIB. CITTIB. INESTUR

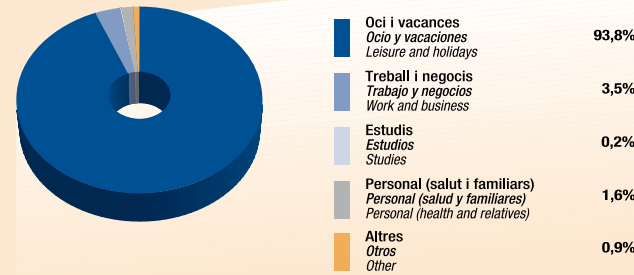




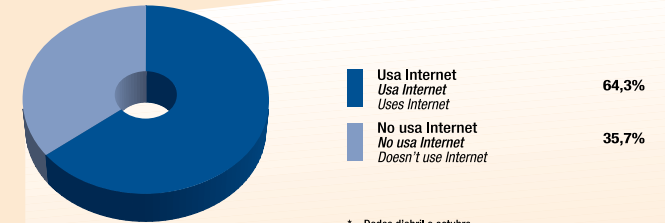
Edat  
Edad  
Age



Motiu del viatge  
Motivo del viaje  
Reason for trip

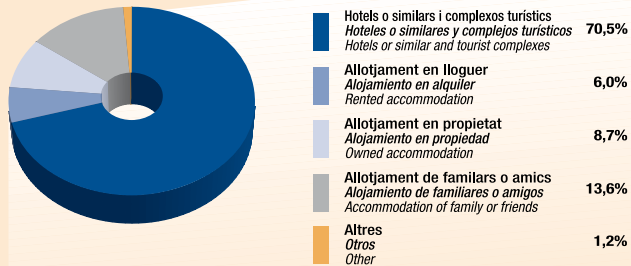


\* Ús d'Internet  
Uso de Internet  
Internet use

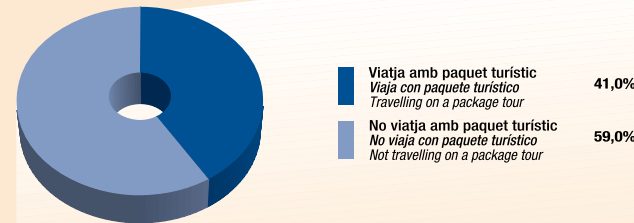


\* Dades d'abril a octubre  
Datos de abril a octubre  
Data from April to October

Allotjament  
Alojamiento  
Accommodation



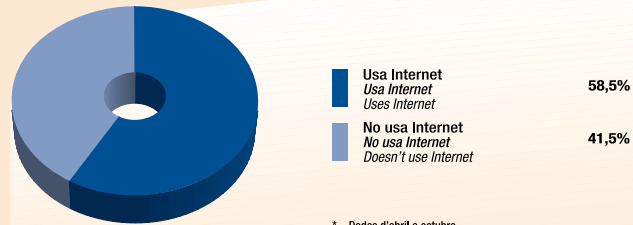
Paquet turístic  
Paquete turístico  
Package tour





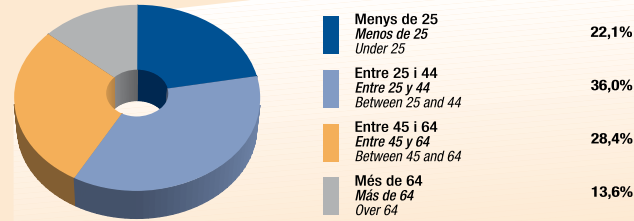
EL TURISTA BRITÀNIC

\* Ús d'Internet  
Uso de Internet  
Internet use




\* Dades d'abril a octubre  
Datos de abril a octubre  
Data from April to October


Edat  
Edad  
Age



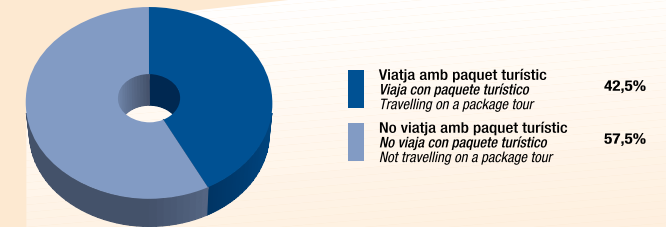
Motiu del viatge  
Motivo del viaje  
Reason for trip




Allotjament  
Alojamiento  
Accommodation

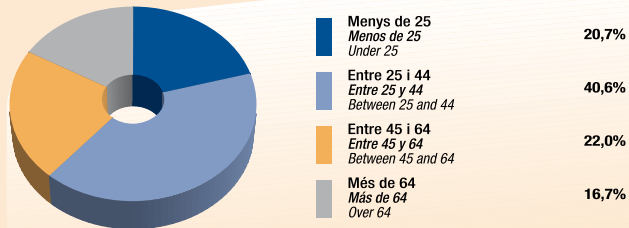


Paquet turístic  
Paquete turístico  
Package tour






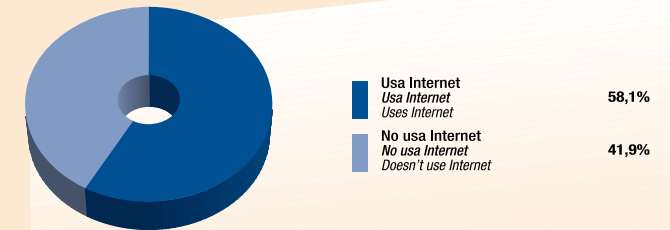
Edat  
Edad  
Age



Motiu del viatge  
Motivo del viaje  
Reason for trip




\* Ús d'Internet  
Uso de Internet  
Internet use

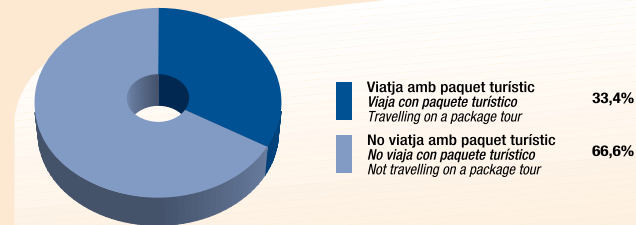


\* Dades d'abril a octubre  
Datos de abril a octubre  
Data from April to October

Allotjament  
Alojamiento  
Accommodation



Paquet turístic  
Paquete turístico  
Package tour



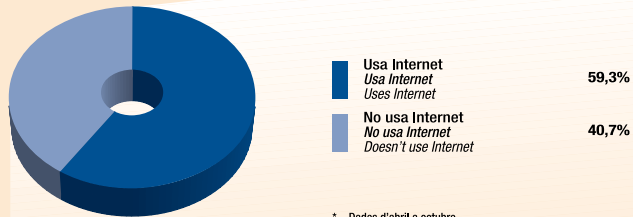


EL TURISTA QUE VISITA MALLORCA

5.5

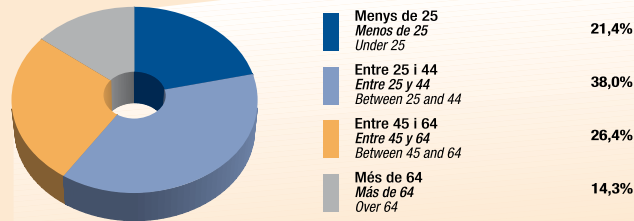
EL TURISTA QUE VISITA MALLORCA / THE TOURIST WHO VISITS MALLORCA

\* Ús d'Internet  
Uso de Internet  
Internet use

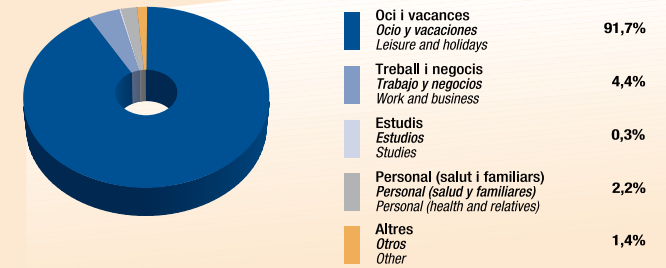


\* Dades d'abril a octubre  
Datos de abril a octubre  
Data from April to October


Edat  
Edad  
Age



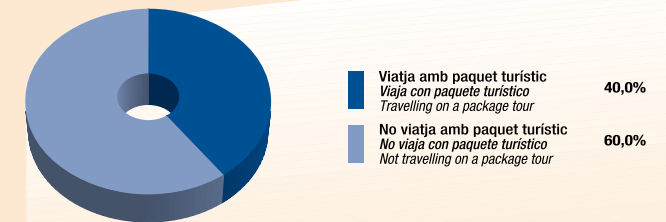
Motiu del viatge  
Motivo del viaje  
Reason for trip



Allotjament  
Alojamiento  
Accommodation

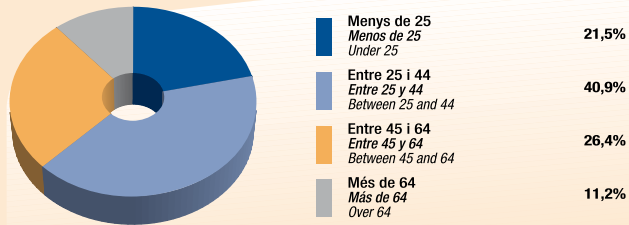


Paquet turístic  
Paquete turístico  
Package tour

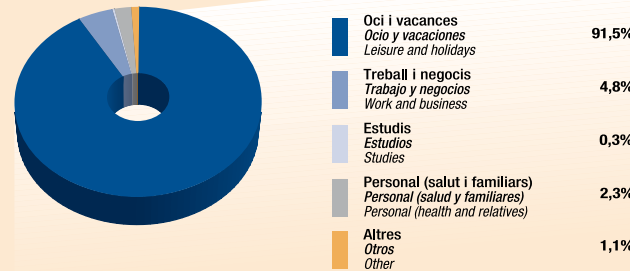




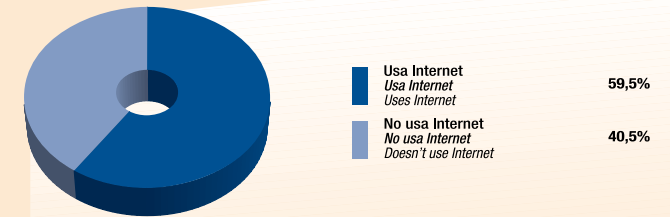
**Edat**  
*Edad*  
*Age*



**Motiu del viatge**  
*Motivo del viaje*  
*Reason for trip*




**\* Ús d'Internet**  
*Uso de Internet*  
*Internet use*

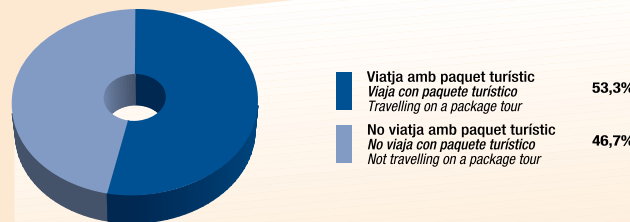


\* Dades d'abril a octubre  
*Datos de abril a octubre*  
*Data from April to October*


**Allotjament**  
*Alojamiento*  
*Accommodation*



**Paquet turístic**  
*Paquete turístico*  
*Package tour*





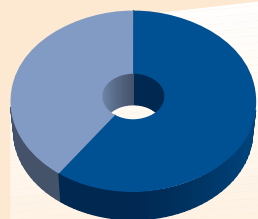


EL TURISTA QUE VISITA IBIZA-FORMENTERA

5.7

EL TURISTA QUE VISITA IBIZA-FORMENTERA / THE TOURIST WHO VISITS IBIZA-FORMENTERA

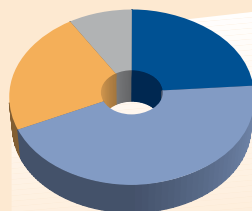
\* Ús d'Internet  
Uso de Internet  
Internet use



Usa Internet Usa Internet Uses Internet	59,8%
No usa Internet No usa Internet Doesn't use Internet	40,2%

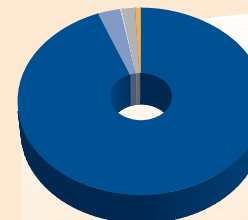
\* Dades d'abril a octubre  
Datos de abril a octubre  
Data from April to October

Edat  
Edad  
Age



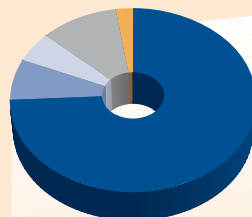
Menys de 25 Menos de 25 Under 25	23,8%
Entre 25 i 44 Entre 25 y 44 Between 25 and 44	44,3%
Entre 45 i 64 Entre 45 y 64 Between 45 and 64	23,0%
Més de 64 Más de 64 Over 64	8,9%

Motiu del viatge  
Motivo del viaje  
Reason for trip



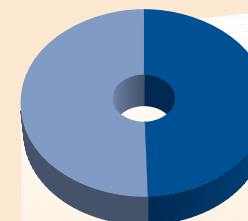
Oci i vacances Ocio y vacaciones Leisure and holidays	94,0%
Treball i negocis Trabajo y negocios Work and business	3,1%
Estudis Estudios Studies	0,3%
Personal (salut i familiars) Personal (salud y familiares) Personal (health and relatives)	1,8%
Altres Otros Other	0,8%

Allotjament  
Alojamiento  
Accommodation




Hotels o similars i complexos turístics Hotels o similares y complejos turísticos Hotels or similar and tourist complexes	74,1%
Allotjament en lloguer Alojamiento en alquiler Rented accommodation	7,2%
Allotjament en propietat Alojamiento en propiedad Owned accommodation	5,4%
Allotjament de familiars o amics Alojamiento de familiares o amigos Accommodation of family or friends	10,8%
Altres Otros Other	2,4%

Paquet turístic  
Paquete turístico  
Package tour



Viatja amb paquet turístic Viaja con paquete turístico Travelling on a package tour	49,5%
No viatja amb paquet turístic No viaja con paquete turístico Not travelling on a package tour	50,5%





Ocupació laboral en el sector turístic  
*Ocupación laboral en el sector turístico*  
*Employment in the tourism sector*

6

Restauració i hostalatge

6.1

*Restauración y hospedaje / Restaurants and accommodation*

Restauració

6.2

*Restauración / Restaurants*

Hostalatge

6.3

*Hospedaje / Accommodation*



## RESTAURACIÓ I HOSTALATGE

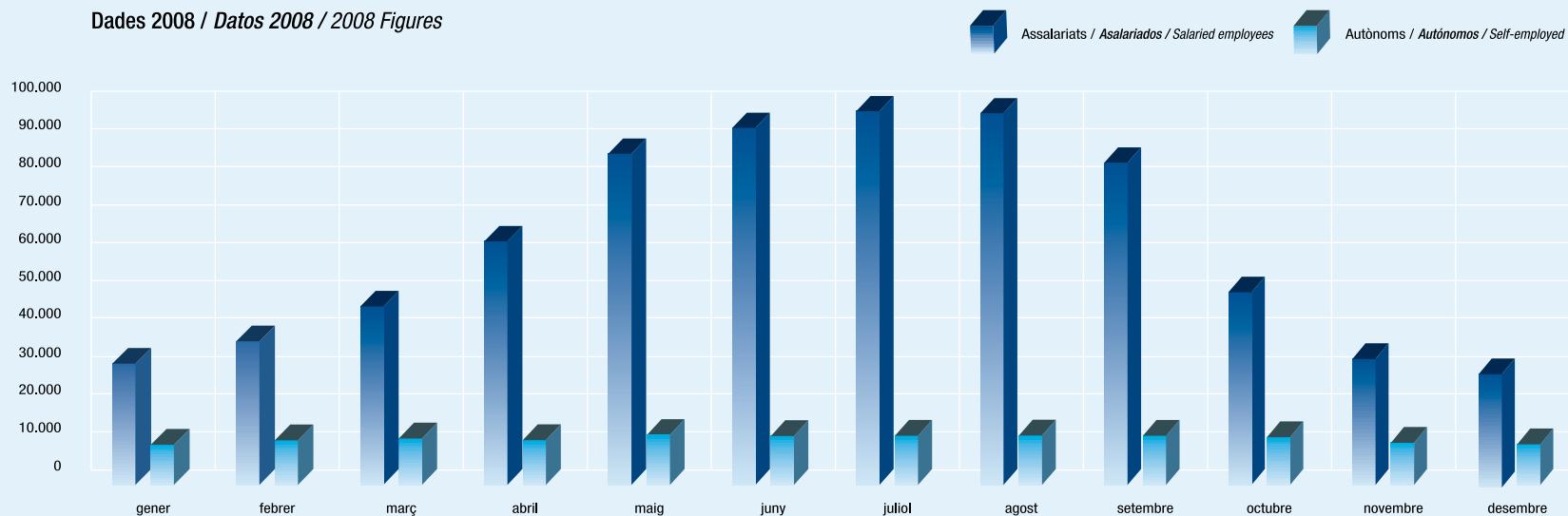
6.1

RESTAURACIÓN Y HOSPEDAJE / RESTAURANTS AND ACCOMMODATION

Nre. de treballadors en alta / N° de trabajadores en alta / No. of active employees

	2003			2004			2005			2006			2007			2008		
	Assalariats Asalariados Salaried employees	Autònoms Autónomos Self-employed	Total Total Total	Assalariats Asalariados Salaried employees	Autònoms Autónomos Self-employed	Total Total Total	Assalariats Asalariados Salaried employees	Autònoms Autónomos Self-employed	Total Total Total	Assalariats Asalariados Salaried employees	Autònoms Autónomos Self-employed	Total Total Total	Assalariats Asalariados Salaried employees	Autònoms Autónomos Self-employed	Total Total Total	Assalariats Asalariados Salaried employees	Autònoms Autónomos Self-employed	Total Total Total
Gener / Enero / January	28.208	10.545	38.753	28.210	10.640	38.850	28.482	10.779	39.261	29.539	10.770	40.309	30.829	10.828	41.657	32.284	10.933	43.217
Febrer / Febrero / February	32.313	10.628	42.941	33.277	10.741	44.018	32.893	10.690	43.583	33.937	10.925	44.862	37.071	10.951	48.022	37.926	11.023	48.949
Març / Marzo / March	38.540	10.964	49.504	39.935	11.082	51.017	41.050	11.155	52.205	41.279	11.237	52.516	48.097	11.381	59.478	46.888	11.528	58.416
Abril / Abril / April	57.868	11.843	69.711	57.565	11.881	69.446	56.686	11.835	68.521	61.698	11.953	73.651	64.150	12.165	76.315	63.885	12.130	76.015
Maig / Mayo / May	77.227	13.079	90.306	77.075	12.955	90.030	78.093	13.004	91.097	81.299	13.288	94.587	85.915	13.343	99.258	86.527	13.273	99.800
Juny / Junio / June	83.860	13.424	97.284	83.209	13.448	96.657	86.670	13.531	100.201	88.886	13.597	102.483	94.393	13.757	108.150	93.681	13.671	107.352
Juliol / Julio / July	87.788	13.490	101.278	87.595	13.544	101.139	91.877	13.638	105.515	93.092	13.694	106.786	98.569	13.832	112.401	98.152	13.730	111.882
Agost / Agosto / August	86.864	13.545	100.409	85.912	13.557	99.469	89.623	13.657	103.280	91.457	13.724	105.181	96.316	13.798	110.114	98.000	13.756	111.756
Setembre / Septiembre / September	77.390	13.484	90.874	76.857	13.494	90.351	80.396	13.610	94.006	85.902	13.680	99.582	90.660	13.766	104.426	84.597	13.627	98.224
Octubre / Octubre / October	47.102	12.887	59.989	49.879	12.986	62.865	50.212	13.053	63.265	50.687	13.098	63.785	52.110	13.161	65.271	50.525	13.028	63.553
Novembre / Noviembre / November	29.759	11.035	40.794	28.953	11.060	40.013	30.789	11.248	42.037	31.270	11.266	42.536	33.041	11.364	44.405	32.860	11.299	44.159
Desembre / Diciembre / December	27.353	10.781	38.134	27.637	10.779	38.416	29.082	10.934	40.016	28.693	11.002	39.695	31.425	11.104	42.529	29.416	10.965	40.381
<b>Mitjana / Media / Average</b>	<b>56.189</b>	<b>12.142</b>	<b>68.331</b>	<b>56.342</b>	<b>12.181</b>	<b>68.523</b>	<b>57.988</b>	<b>12.261</b>	<b>70.249</b>	<b>59.812</b>	<b>12.353</b>	<b>72.164</b>	<b>63.548</b>	<b>12.454</b>	<b>76.002</b>	<b>62.896</b>	<b>12.414</b>	<b>75.310</b>

Dades 2008 / Datos 2008 / 2008 Figures



Font del capítol  
Fuente del capítulo  
Chapter source:

Tesorería General de la Seguridad Social.  
Ministerio de Trabajo e Inmigración



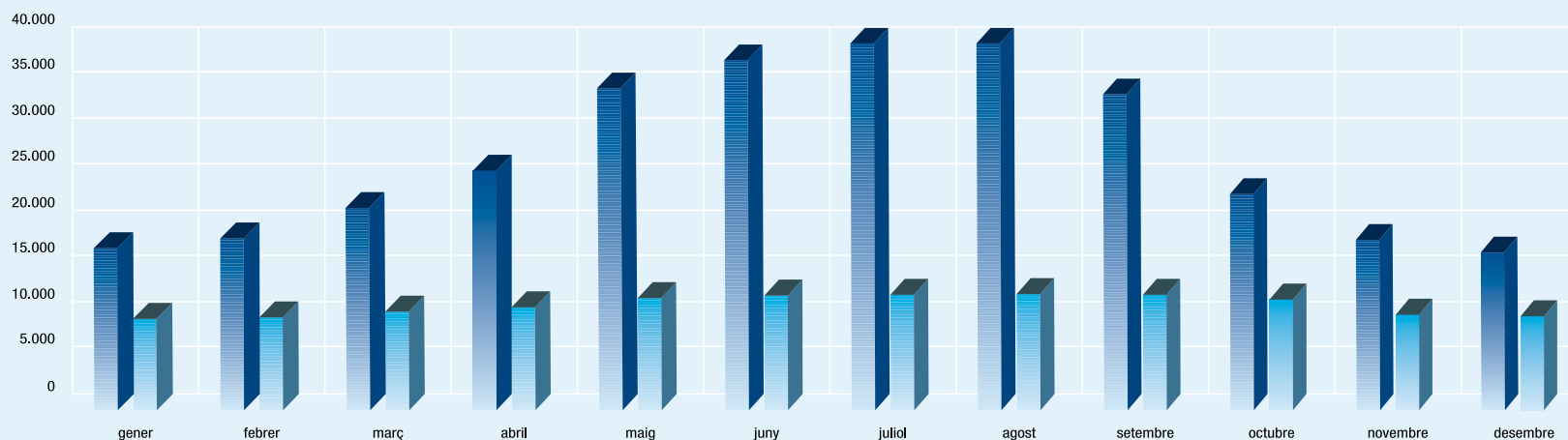


Nre. de treballadors en alta / N° de trabajadores en alta / No. of active employees

	2003			2004			2005			2006			2007			2008		
	Assalariats Asalariados Salaried employees	Autònoms Autónomos Self-employed	Total Total Total	Assalariats Asalariados Salaried employees	Autònoms Autónomos Self-employed	Total Total Total	Assalariats Asalariados Salaried employees	Autònoms Autónomos Self-employed	Total Total Total	Assalariats Asalariados Salaried employees	Autònoms Autónomos Self-employed	Total Total Total	Assalariats Asalariados Salaried employees	Autònoms Autónomos Self-employed	Total Total Total	Assalariats Asalariados Salaried employees	Autònoms Autónomos Self-employed	Total Total Total
Gener / Enero / January	13.573	9.563	23.136	13.817	9.677	23.494	14.142	9.799	23.941	15.536	9.827	25.363	16.330	9.887	26.217	17.312	9.977	27.289
Febrer / Febrero / February	14.399	9.650	24.049	14.718	9.776	24.494	15.000	9.725	24.725	16.379	9.974	26.353	17.609	10.000	27.609	18.392	10.069	28.461
Març / Marzo / March	16.067	9.975	26.042	16.259	10.104	26.363	17.593	10.182	27.775	18.401	10.277	28.678	20.760	10.427	31.187	21.669	10.558	32.227
Abril / Abril / April	21.132	10.792	31.924	21.145	10.849	31.994	21.262	10.807	32.069	23.950	10.955	34.905	25.559	11.161	36.720	25.796	11.131	36.927
Maig / Mayo / May	29.308	11.918	41.226	29.008	11.837	40.845	29.895	11.872	41.767	31.808	12.160	43.968	33.842	12.236	46.078	34.952	12.158	47.110
Juny / Junio / June	31.736	12.227	43.963	31.466	12.259	43.725	33.958	12.339	46.297	34.890	12.431	47.321	37.121	12.591	49.712	37.646	12.505	50.151
Juliol / Julio / July	33.355	12.278	45.633	33.419	12.340	45.759	36.458	12.426	48.884	36.834	12.511	49.345	39.053	12.650	51.703	39.672	12.540	52.212
Agost / Agosto / August	32.667	12.326	44.993	32.543	12.350	44.893	35.490	12.437	47.927	36.221	12.529	48.750	38.115	12.611	50.726	39.525	12.565	52.090
Setembre / Septiembre / September	29.127	12.274	41.401	29.256	12.289	41.545	31.800	12.394	44.194	34.012	12.496	46.508	35.927	12.583	48.510	34.047	12.452	46.499
Octubre / Octubre / October	19.949	11.731	31.680	21.472	11.841	33.313	22.436	11.907	34.343	22.348	11.985	34.333	23.208	12.037	35.245	23.195	11.913	35.108
Novembre / Noviembre / November	15.248	10.046	25.294	15.288	10.070	25.358	17.061	10.263	27.324	17.609	10.302	27.911	18.692	10.037	29.079	18.404	10.337	28.741
Desembre / Diciembre / December	14.170	9.807	23.977	14.523	9.799	24.322	16.126	9.981	26.107	15.707	10.053	25.760	17.851	10.144	27.995	16.949	10.028	26.977
<b>Mitjana / Media / Average</b>	<b>22.561</b>	<b>11.049</b>	<b>33.610</b>	<b>22.743</b>	<b>11.099</b>	<b>33.842</b>	<b>24.268</b>	<b>11.178</b>	<b>35.446</b>	<b>25.308</b>	<b>11.292</b>	<b>36.600</b>	<b>27.006</b>	<b>11.393</b>	<b>38.398</b>	<b>27.297</b>	<b>11.353</b>	<b>38.650</b>

Dades 2008 / Datos 2008 / 2008 Figures

Assalariats / Asalariados / Salaried employees      Autònoms / Autónomos / Self-employed



## HOSTALATGE

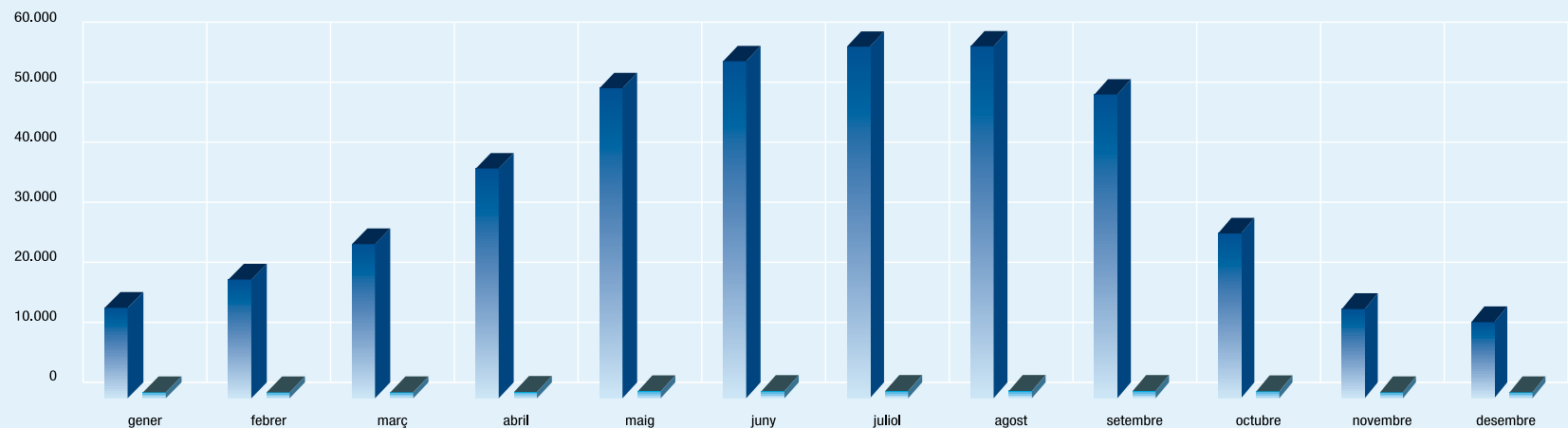
6.3


## HOSPEDAJE / ACCOMMODATION

Nre. de treballadors en alta / Nº de trabajadores en alta / No. of active employees

	2003			2004			2005			2006			2007			2008		
	Assalariats Asalariados Salaried employees	Autònoms Autónomos Self-employed	Total Total Total	Assalariats Asalariados Salaried employees	Autònoms Autónomos Self-employed	Total Total Total	Assalariats Asalariados Salaried employees	Autònoms Autónomos Self-employed	Total Total Total	Assalariats Asalariados Salaried employees	Autònoms Autónomos Self-employed	Total Total Total	Assalariats Asalariados Salaried employees	Autònoms Autónomos Self-employed	Total Total Total	Assalariats Asalariados Salaried employees	Autònoms Autónomos Self-employed	Total Total Total
Gener / Enero / January	14.635	982	15.617	14.393	963	15.356	14.340	980	15.320	14.003	943	14.946	14.499	941	15.440	14.972	956	15.928
Febrer / Febrero / February	17.914	978	18.892	18.559	965	19.524	17.893	965	18.858	17.558	951	18.509	19.462	951	20.413	19.534	954	20.488
Març / Marzo / March	22.473	989	23.462	23.676	978	24.654	23.457	973	24.430	22.878	960	23.838	27.337	954	28.291	25.219	970	26.189
Abril / Abril / April	36.736	1.051	37.787	36.420	1.032	37.452	35.424	1.028	36.452	37.748	998	38.746	38.591	1.004	39.595	38.089	999	39.088
Maig / Mayo / May	47.919	1.161	49.080	48.067	1.118	49.185	48.198	1.132	49.330	49.491	1.128	50.619	52.073	1.107	53.180	51.575	1.115	52.690
Juny / Junio / June	52.124	1.197	53.321	51.743	1.189	52.932	52.712	1.192	53.904	53.996	1.166	55.162	57.272	1.166	58.438	56.035	1.166	57.201
Juliol / Julio / July	54.433	1.212	55.645	54.176	1.204	55.380	55.419	1.212	56.631	56.258	1.183	57.441	59.516	1.182	60.698	58.480	1.190	59.670
Agost / Agosto / August	54.197	1.219	55.416	53.369	1.207	54.576	54.133	1.220	55.353	55.236	1.195	56.431	58.201	1.187	59.388	58.475	1.191	59.666
Setembre / Septiembre / September	48.263	1.210	49.473	47.601	1.205	48.806	48.596	1.216	49.812	51.890	1.184	53.074	54.733	1.183	55.916	50.550	1.175	51.725
Octubre / Octubre / October	27.153	1.156	28.309	28.407	1.145	29.552	27.776	1.146	28.922	28.339	1.113	29.452	28.902	1.124	30.026	27.330	1.115	28.445
Novembre / Noviembre / November	14.511	989	15.500	13.665	990	14.655	13.728	985	14.713	13.661	964	14.625	14.349	977	15.326	14.456	962	15.418
Desembre / Diciembre / December	13.183	974	14.157	13.114	980	14.094	12.956	953	13.909	12.986	949	13.935	13.574	960	14.534	12.467	937	13.404
<b>Mitjana / Media / Average</b>	<b>33.628</b>	<b>1.093</b>	<b>34.722</b>	<b>33.599</b>	<b>1.081</b>	<b>34.681</b>	<b>33.719</b>	<b>1.084</b>	<b>34.803</b>	<b>34.504</b>	<b>1.061</b>	<b>35.565</b>	<b>36.542</b>	<b>1.061</b>	<b>37.604</b>	<b>35.599</b>	<b>1.061</b>	<b>36.660</b>

Dades 2008 / Datos 2008 / 2008 Figures



## Allotjaments

*Alojamientos / Accommodation*

7

Illes Balears	7.1, 7.6
Mallorca	7.2, 7.7, 7.11
Menorca	7.3, 7.8, 7.12
Ibiza	7.4, 7.9, 7.12
Formentera	7.5, 7.10, 7.12



## DEFINICIONS

## DEFINICIONES / DEFINITIONS

## AP-

**Apartament turístic:** establiment que presta servei d'allotjament sense servei de menjador i que disposa, per estructura i serveis, de les instal·lacions adequades per a la conservació, l'elaboració i el consum d'aliments a totes les unitats d'allotjament. **Classificació:** apartaments turístics d'1, 2, 3, 4 claus (L).

**Apartamento turístico:** establecimiento que presta servicio de alojamiento sin servicio de comedor y que dispone, por estructura y servicios, de las instalaciones adecuadas para la conservación, la elaboración y el consumo de alimentos dentro de todas las unidades de alojamiento. **Classificación:** apartamentos turísticos de 1, 2, 3, 4 llaves (L).

**Tourist apartment:** establishment providing accommodation without dining room service and that has, due to configuration and services, the appropriate installations for the conservation, preparation and consumption of foodstuffs within all of the accommodation units. **Classification:** tourist apartments of 1, 2, 3, 4 keys (L).

## AT-

**Agroturisme:** habitatge en el qual es presta servei d'allotjament, construït amb anterioritat a una data determinada, situat a sòl rústic i a una finca o finques que constitueixen una explotació agrícola, ramadera o forestal i que ocupen una superfície mínima, la qual, si comprèn diferents finques, aquestes han de ser sempre confrontants, amb un nombre de places limitat. L'extinció de l'explotació agrícola, ramadera o forestal implicarà la revocació automàtica de l'autorització turística.

**Agroturismo:** vivienda en la que se presta servicio de alojamiento, construida con anterioridad a una fecha determinada, situada en suelo rústico, y en la finca o fincas que constituyan una explotación agrícola, ganadera o forestal y que ocupen una superficie mínima que, cuando comprenda distintas fincas, deberán ser siempre colindantes, con un número de plazas limitado. La extinción de la explotación agrícola, ganadera o forestal supondrá la automática revocación de la autorización turística.

**Agritourism:** dwelling in which accommodation is provided, constructed previously on a given date, located on rural land, and in the property or properties pertaining to a agricultural, livestock or forestry operation and which occupies a minimum surface that, in the case of there being several properties, should always be adjacent, with a limited number of beds. The termination of the agricultural, livestock or forestry operation will imply the automatic revoking of the tourism authorisation.

## CH-

**Casa d'hostes:** fonda que pot facilitar el servei d'esmorzar i els propis de cafeteria, però, els serveis han de ser facultats amb independència als d'allotjament.

**Casa de huéspedes:** fonda que podrá facilitar el servicio de desayuno, así como los propios de cafeteria, pero en este último caso, tales servicios deberán ser facultados con independencia a los de alojamiento.

**Guesthouse:** establishment where breakfast may be provided, in addition to cafeteria services, however, in the case of the latter, such services should be subject to the appropriate authorisation, independently from the accommodation.

## CT-

**Càmping turístic:** espai delimitat, dotat i condicionat perquè s'ocupi temporalment, amb capacitat per a més de 10 persones que volen fer vida a l'aire lliure, i que utilitza com a allotjament albergatges mòbils, tendes de campanya, caravanes o altres elements similars. **Classificació:** càmpings turístics de luxe (LUXE), de primera (P), de segona (S) i de tercera (T).

**Camping turístico:** espacio delimitado, dotado y acondicionado para que se ocupe temporalmente, con capacidad para más de 10 personas que pretendan hacer vida al aire libre, y que utilice como alojamiento albergues móviles, tiendas de campaña, caravanas u otros elementos similares. **Classificación:** campings turísticos de lujo (LUXE), de primera (P), de segunda (S) y de tercera (T).

**Tourist campsite:** an area defined, equipped and conditioned for temporary occupation, with capacity for more than 10 persons who intend to live in the open-air, using mobile homes, tents, caravans or other similar elements as accommodation. **Classification:** luxury tourist campsites (LUXE) and campsites of first (P), second (S) and third (T) class.

## CV-

**Ciutat de vacances:** establiment que, per la seva situació, instal·lacions i serveis, permet als clients, sota fórmules prèviament determinades, gaudir de les seves vacances en contacte directe amb la natura, i que faciliten, a preu fet, hospedatge en règim de pensió completa, juntament amb la possibilitat de practicar esports i participar a diversions col·lectives. Queden, per altra banda, excloses les ciutats de vacances instal·lades amb finalitats d'assistència social i sense ànim de lucre per corporacions o organismes públics. **Classificació:** ciutat de vacances d'1, 2, 3 estrelles (\*).

**Ciudad de vacaciones:** establecimiento cuya situación, instalaciones y servicios permiten a los clientes, bajo fórmulas previamente determinadas, el disfrute de sus vacaciones en contacto directo con la naturaleza, facilitándoles por un precio alzado hospedaje en régimen de pensión completa, junto con la posibilidad de practicar deporte y participar en diversiones colectivas. Quedan, sin embargo, excluidas las ciudades de vacaciones instaladas con fines de asistencia social y sin ánimo de lucro por corporaciones u organismos públicos. **Classificación:** ciudad de vacaciones de 1, 2, 3 estrellas (\*).

**Holiday villages:** establishments whose location, installations and services allow clients, under predetermined schemes, to enjoy their holidays in direct

contact with nature, providing them, for a fixed price, accommodation with full-board, with the possibility of practising sport and participating in group leisure activities. However, excluded from the definition, are holiday villages built with a social aid orientation and on a non-profit making basis by public corporations or bodies. **Classification:** holiday village of 1, 2, 3 stars (\*).

## F-

**Fonda:** establiment hotelier que, no podent ser classificat com a hotel, hostel o hotel apartament, té, com a mínim, les condicions següents:

a) Habitacions. La seva superfície ha de ser, almenys, de 10 metres quadrats per a les habitacions dobles i de 6 metres quadrats per a les individuals. L'altura del terra al sostre no pot ser inferior a 2,50 metres.

b) Serveis sanitaris. L'establiment ha de disposar, almenys, de cambra de bany, amb dutxa, lavabo o vàter.

c) Menjador. La seva superfície mínima ha de ser d'1 metre quadrat per habitació.

**Fonda:** establecimiento hotelero que, no pudiendo ser clasificado como hotel, hostel u hotel apartamento, reúne, como mínimo, las condiciones siguientes:

a) Habitaciones. Su superficie será, al menos, de 10 metros cuadrados para las habitaciones dobles y de 6 metros cuadrados para las individuales. La altura del suelo a techo no podrá ser inferior a 2,50 metros.

b) Servicios sanitarios. El establecimiento dispondrá de, al menos, un cuarto de aseo, dotado de ducha, lavabo o inodoro.

c) Comedor. Su superficie mínima será de 1 metro cuadrado por habitación.

**Inn:** hotel establishment which cannot be classified as a hotel, hostel or hotel apartment, which must comply, as a minimum, with the following conditions:

a) Rooms. Surface area should be, at least, 10 square metres for double rooms and 6 square metres for single rooms. The height from floor to ceiling must not be less than 2.50 metres.

b) Sanitation. The establishment should provide, at least, one bathroom, equipped with a shower, washbasin and WC.

c) Dining room. With a minimum surface area of 1 square metre per room.

## H-

**Hotel:** establiment que presta serveis turístics d'allotjament i de menjador, amb serveis complementaris o sense que, per estructura, no disposa de les instal·lacions adequades per a l'elaboració i el consum d'aliments dins de la unitat d'allotjament. **Classificació:** hotels d'1, 2, 3, 4, 5 estrelles (\*).

**Hotel:** establecimiento que presta servicios turísticos de alojamiento y de comedor, con o sin servicios complementarios que, por estructura, no dispone de las instalaciones adecuadas para la elaboración y el consumo de alimentos dentro de la unidad de alojamiento. **Classificación:** hoteles de 1, 2, 3, 4, 5 estrellas (\*).

Fonts del capítol  
Fuentes del capítulo  
Chapter sources:

Conselleria de Turisme. Govern de les Illes Balears

Consell Insular d'Eivissa

Consell Insular de Formentera

Consell Insular de Menorca





## DEFINICIONS

## DEFINICIONES / DEFINITIONS

**Hotel:** establishment providing tourist accommodation and dining room services, with or without complementary services that, due to configuration, does not have the appropriate installations for the preparation and consumption of foodstuffs within the accommodation unit. **Classification:** hotels of 1, 2, 3, 4, 5 stars (\*).

**HA-**

**Hotel apartament:** establiment que, a més de prestar serveis turístics d'allotjament i de menjador, amb serveis complementaris o sense disposa, per estructura i serveis, de les instal·lacions adequades per a la conservació, l'elaboració i el consum d'aliments en totes o algunes de les unitats d'allotjament. **Classificació:** hotels apartaments d'1, 2, 3, 4, 5 estrelles (\*).

**Hotel apartamento:** establecimiento que, además de prestar servicios turísticos de alojamiento y comedor con o sin servicios complementarios, dispone, por estructura y servicios, de las instalaciones adecuadas para la conservación, la elaboración y el consumo de alimentos dentro de todas o alguna de las unidades de alojamiento. **Clasificación:** hoteles apartamentos de 1, 2, 3, 4, 5 estrellas (\*).

**Hotel apartment:** establishment that in addition to providing tourist accommodation and dining room services with or without complementary services, offers, due to configuration and services, the appropriate installations for the conservation, preparation and consumption of foodstuffs within all or some of the accommodation units. **Classification:** hotel apartments of 1, 2, 3, 4, 5 stars (\*).

**HR\*-**

**Hotel residència:** hotel sense servei de menjador. Pot facilitar el servei d'esmorzar i els propis de cafeteria però, en aquest últim cas, aquests serveis han de ser facultats amb independència als d'allotjament. **Classificació:** hotel residència d'1, 2, 3, 4, 5 estrelles (\*).

**Hotel residencia:** hotel sin servicio de comedor. Puede facilitar el servicio de desayuno, así como los propios de cafetería, pero en este último caso, tales servicios deben ser facultados con independencia a los de alojamiento. **Clasificación:** hotel residencia de 1, 2, 3, 4, 5 estrellas (\*).

**Hotel residence:** hotel without dining room. Breakfast may be provided, in addition to cafeteria services, however, in the case of the latter, such services should be subject to the appropriate authorisation, independently from the accommodation. **Classification:** hotel residence of 1, 2, 3, 4, 5 stars (\*).

**HR-**

**Hotel rural:** establiment en què es presta servei d'allotjament, construït amb anterioritat a una data determinada, situat a sòl rústic i que disposa d'una superfície de terreny que queda vinculada a l'activitat i d'un nombre limitat de places.

**Hotel rural:** establecimiento en el que se presta servicio de alojamiento, construido con anterioridad a una fecha determinada, situado en suelo rústico y que dispone de una superficie de terreno que queda vinculado a la actividad, y de un número limitado de plazas.

**Rural hotel:** establishment providing accommodation, constructed previously on a given date, located on rural land and with a land surface area related to its rural activity and a limited number of beds.

**HS-**

**Hostal:** establiment que facilita al públic, tant el servei d'allotjament com el de menjador, amb subjecció o no al règim de pensió completa, a elecció del client, amb excepció dels hostals residències. **Classificació:** hostals d'1, 2, 3 estrelles (\*).

**Hostal:** establecimiento que facilita al público tanto el servicio de alojamiento como de comidas, con sujeción o no al régimen de pensión completa, a elección del cliente, y con excepción de los hostales residencias. **Clasificación:** hostales de 1, 2, 3 estrellas (\*).

**Hostel:** establishment that offers the public both accommodation and meals, conforming or not to full board at the choice of the client and excluding hostel residencies. **Classification:** hostels of 1, 2, 3 stars (\*).

**HSR-**

**Hostal residència:** hostal que pot facilitar el servei d'esmorzar i els propis de cafeteria però, en aquest darrer cas, els serveis han de ser facultats amb independència als d'allotjament. **Classificació:** hostal residència d'1, 2, 3, 4 estrelles (\*).

**Hostal residencia:** hostal que podrá facilitar el servicio de desayuno, así como los propios de cafetería, pero en este último caso, tales servicios deberán ser facultados con independencia a los de alojamiento. **Clasificación:** hostal residencia de 1, 2, 3, 4 estrellas (\*).

**Hostel Residence:** hostel where breakfast may be provided, in addition to cafeteria services, however, in the case of the latter, such services should be subject to the appropriate authorisation, independently from the accommodation. **Classification:** hostel residence of 1, 2, 3, 4 stars (\*).

**PENS-**

**Pensió:** establiment que no disposa de més de 12 habitacions, però que facilita l'hostedatge, habitualment, en règim de pensió completa. **Classificació:** pensió d'1, 2, 3 estrelles (\*).

**Pensión:** establecimiento que no dispone de más de 12 habitaciones, pero que facilita el hospedaje, habitualmente, en régimen de pensión completa. **Clasificación:** pensión de 1, 2, 3 estrellas (\*).

**Boarding House:** establishment with no more than 12 rooms, habitually offering accommodation with full-board. **Classification:** 1, 2, 3 star boarding house (\*).

**RA-**

**Residència apartament:** hotel apartament que pot facilitar el servei d'esmorzar i els propis de cafeteria, però, en aquest darrer cas, els serveis han de ser facultats amb independència als d'allotjament. **Classificació:** residència apartament d'1, 2, 3, 4, 5 estrelles (\*).

**Residencia apartamento:** hotel apartamento que podrá facilitar el servicio de desayuno, así como los propios de cafetería, pero en este último caso, tales servicios deberán ser facultados con independencia a los de alojamiento. **Clasificación:** residencia apartamento de 1, 2, 3, 4, 5 estrellas (\*).

**Apartment residence:** hotel apartment where breakfast may be provided, in addition to cafeteria services, however, in the case of the latter, such services should be subject to the appropriate authorisation, independently from the accommodation. **Classification:** apartment residence of 1, 2, 3, 4, 5 stars (\*).

**TI-**

**Turisme d'interior:** habitatge en què es presta servei d'allotjament, construït amb anterioritat a una data determinada, situat en la zona antiga dels nuclis urbans, a una distància mínima de 500 metres de la zona turística més pròxima. Aquest edifici ha de tenir la tipologia tradicional de l'entorn urbà que s'ubica, i constituir un sol habitatge, amb un nombre de places limitat.

**Turismo de interior:** vivienda en la que se presta servicio de alojamiento, construida con anterioridad a una fecha determinada, situada en la zona antigua de los núcleos urbanos a una distancia mínima de 500 metros de la zona turística más próxima. Este edificio debe tener la tipología tradicional del entorno urbano en el que se ubique, y constituir una sola vivienda, con un número de plazas limitado.

**Interior tourism establishment:** dwelling in which accommodation is offered, constructed previously on a given date, located in the old sections of urban centres, at a minimum distance of 500 metres from the closest tourist area. The building must have the traditional typology for the urban environment in which it is located and constitute one single dwelling, with a limited number of beds.

**Oferta extrahotelera:** AP, HR, TI, AT i CT

**Oferta extrahotelera:** AP, HR, TI, AT y CT

**Non-hotel offer:** AP, HR, TI, AT and CT





## ILLES BALEARS. CAPACITAT D'ALLOTJAMENT, 31.12.08

7.1

## ILLES BALEARS. CAPACIDAD DE ALOJAMIENTO, 31.12.08 / ILLES BALEARS. ACCOMMODATION CAPACITY, 31.12.08

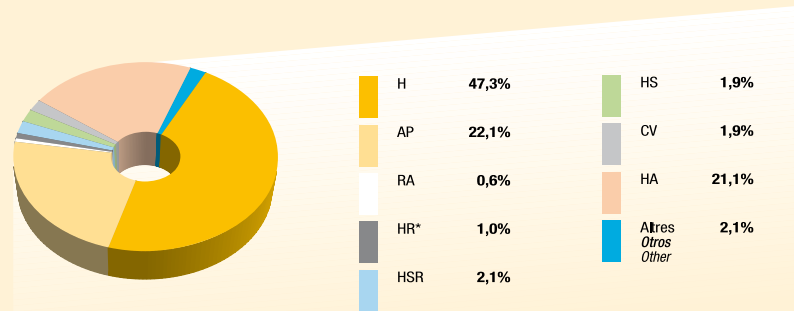
Tipus d'establiment	Nre. d'establ.	Nre. unitats	Nre. places	% places
<i>Tipo de establecimiento</i> <i>Establishment type</i>	<i>Nº establ.</i> <i>No. establ.</i>	<i>Nº unidades</i> <i>No. units</i>	<i>Nº plazas</i> <i>No. beds</i>	<i>% plazas</i> <i>% beds</i>
AP 1 LI	450	8.858	26.946	28,8
AP 2 LI	280	12.608	35.589	38,1
AP 3 LI	195	10.652	28.842	30,8
AP 4 LI	8	654	2.122	2,3
<b>Total AP</b>	<b>933</b>	<b>32.772</b>	<b>93.499</b>	<b>100</b>
HR	34	607	1.176	100
AT	177	1.165	2.440	100
TI	51	332	651	100
CT LUXE	1	163	500	18,1
CT P	1		939	34,0
CT S	3		923	33,4
CT T	2		400	14,5
<b>Total CT</b>	<b>7</b>	<b>163</b>	<b>2.762</b>	<b>100</b>
CV 1*				
CV 2*	5	1.346	3.441	43,7
CV 3*	7	1.670	4.439	56,3
<b>Total CV</b>	<b>12</b>	<b>3.016</b>	<b>7.880</b>	<b>100</b>
H 1*	47	2.160	3.971	2,0
H 2*	89	8.973	16.840	8,4
H 3*	372	63.253	118.774	59,3
H 4*	173	28.729	54.616	27,3
H 5*	26	2.962	5.927	3,0
<b>Total H</b>	<b>707</b>	<b>106.077</b>	<b>200.128</b>	<b>100</b>
HR 1*	14	480	883	21,3
HR 2*	15	915	1.701	41,1
HR 3*	10	651	1.184	28,6
HR 4*	4	208	374	9,0
HR 5*				
<b>Total HR*</b>	<b>43</b>	<b>2.254</b>	<b>4.142</b>	<b>100</b>

Tipus d'establiment	Nre. d'establ.	Nre. unitats	Nre. places	% places
<i>Tipo de establecimiento</i> <i>Establishment type</i>	<i>Nº establ.</i> <i>No. establ.</i>	<i>Nº unidades</i> <i>No. units</i>	<i>Nº plazas</i> <i>No. beds</i>	<i>% plazas</i> <i>% beds</i>
HA 1*	3	87	210	0,2
HA 2*	14	1.182	3.095	3,5
HA 3*	107	19.710	45.671	51,2
HA 4*	97	17.700	38.692	43,4
HA 5*	4	757	1.510	1,7
<b>Total HA</b>	<b>225</b>	<b>39.436</b>	<b>89.178</b>	<b>100</b>
RA 1*	3	80	172	6,8
RA 2*	4	468	1.264	49,9
RA 3*	3	396	1.054	41,6
RA 4*	1	21	42	1,7
RA 5*				
<b>Total RA</b>	<b>11</b>	<b>965</b>	<b>2.532</b>	<b>100</b>
HS 1*	80	2.106	4.019	49,5
HS 2*	56	1.814	3.424	42,1
HS 3*	10	378	682	8,4
<b>Total HS</b>	<b>146</b>	<b>4.298</b>	<b>8.125</b>	<b>100</b>
HSR 1*	117	2.745	5.065	56,4
HSR 2*	72	1.913	3.587	40,0
HSR 3*	7	170	324	3,6
<b>Total HSR</b>	<b>196</b>	<b>4.828</b>	<b>8.976</b>	<b>100</b>
CH	59	703	1.297	100
F	15	216	389	100
PENS 2*	1	12	23	100
<b>Total</b>	<b>2.617</b>	<b>196.844</b>	<b>423.198</b>	

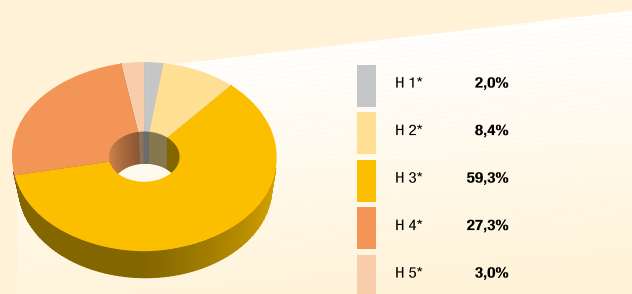




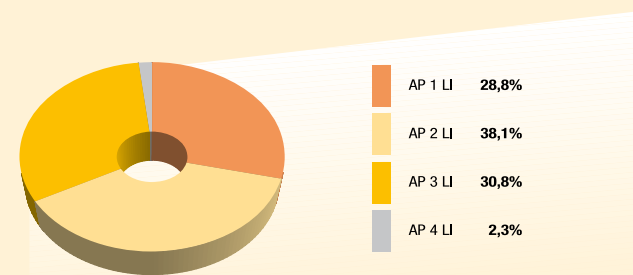
Distribució de places segons el tipus d'establiment  
 Distribución de plazas según el tipo de establecimiento  
 Distribution of beds according to establishment type



Distribució de la capacitat hotelera  
 Distribución de la capacidad hotelera  
 Distribution of hotel capacity



Distribució de la capacitat en apartaments  
 Distribución de la capacidad en apartamentos  
 Distribution of capacity in apartments



## MALLORCA. CAPACITAT D'ALLOTJAMENT, 31.12.08


7.2

## MALLORCA. CAPACIDAD DE ALOJAMIENTO, 31.12.08 / MALLORCA. ACCOMMODATION CAPACITY, 31.12.08

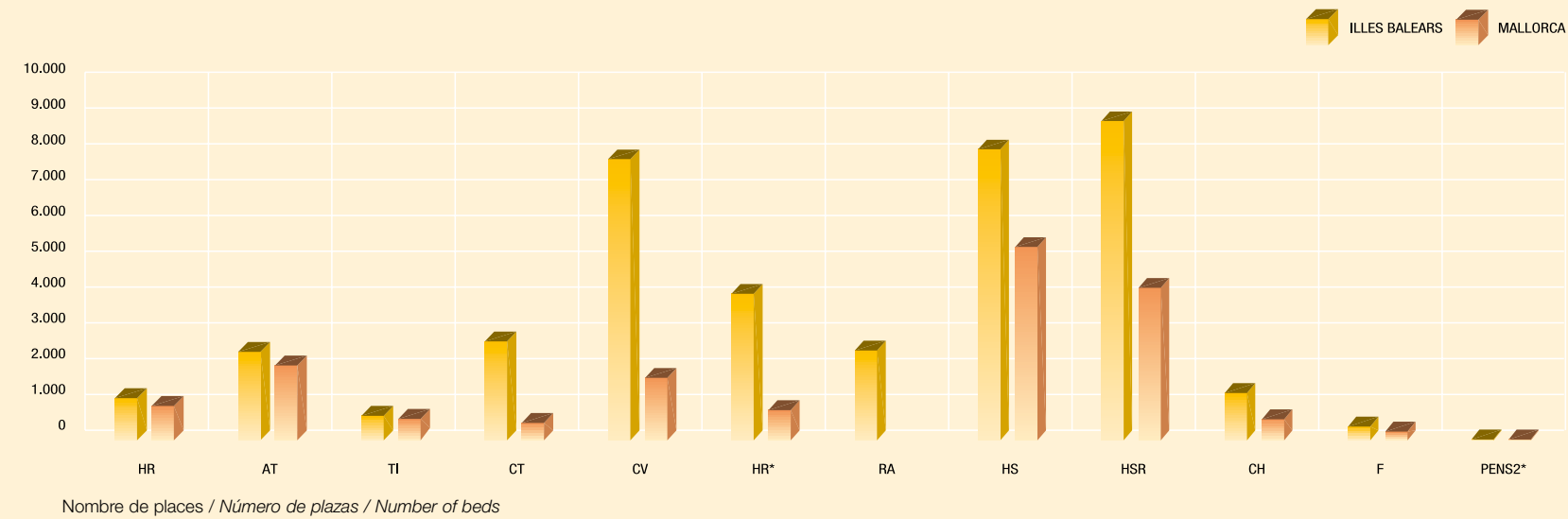
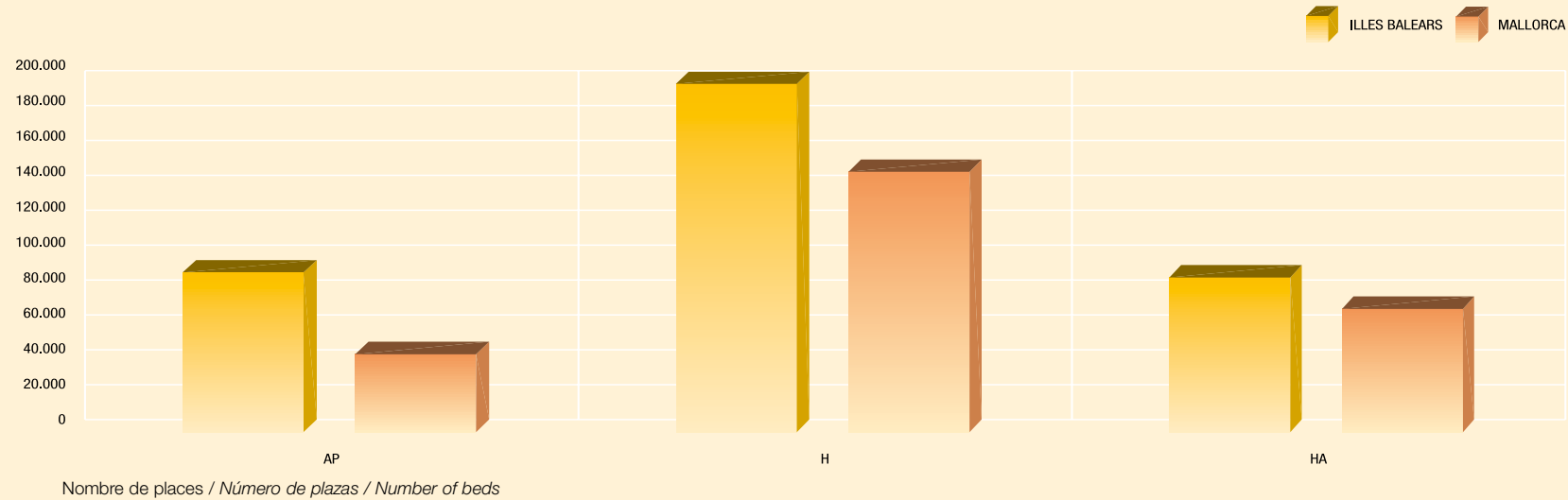
Tipus d'establiment	Nre. d'establ.	Nre. unitats	Nre. places	% places
<i>Tipo de establecimiento</i> <i>Establishment type</i>	<i>Nº establ.</i> <i>No. establ.</i>	<i>Nº unidades</i> <i>No. units</i>	<i>Nº plazas</i> <i>No. beds</i>	<i>% plazas</i> <i>% beds</i>
AP 1 LI	131	2.715	7.925	17,1
AP 2 LI	141	6.253	16.750	36,1
AP 3 LI	108	7.527	19.572	42,2
AP 4 LI	7	645	2.093	4,5
<b>Total AP</b>	<b>387</b>	<b>17.140</b>	<b>46.340</b>	<b>100</b>
HR	27	504	981	100
AT	151	998	2.082	100
TI	48	312	607	100
CT LUXE	1	163	500	100
CT P				
CT S				
CT T				
<b>Total CT</b>	<b>1</b>	<b>163</b>	<b>500</b>	<b>100</b>
CV 1*				
CV 2*	1	324	660	37,1
CV 3*	1	413	1.118	62,9
<b>Total CV</b>	<b>2</b>	<b>737</b>	<b>1.778</b>	<b>100</b>
H 1*	33	1.609	2.958	2,0
H 2*	60	5.237	9.818	6,6
H 3*	293	46.307	86.965	58,2
H 4*	146	23.398	44.352	29,7
H 5*	23	2.651	5.312	3,6
<b>Total H</b>	<b>555</b>	<b>79.202</b>	<b>149.405</b>	<b>100</b>
HR 1*	5	112	209	24,8
HR 2*	3	122	228	27,0
HR 3*	3	138	251	29,7
HR 4*	2	82	156	18,5
HR 5*				
<b>Total HR*</b>	<b>13</b>	<b>454</b>	<b>844</b>	<b>100</b>

Tipus d'establiment	Nre. d'establ.	Nre. unitats	Nre. places	% places
<i>Tipo de establecimiento</i> <i>Establishment type</i>	<i>Nº establ.</i> <i>No. establ.</i>	<i>Nº unidades</i> <i>No. units</i>	<i>Nº plazas</i> <i>No. beds</i>	<i>% plazas</i> <i>% beds</i>
HA 1*	2	33	106	0,1
HA 2*	11	767	2.024	2,8
HA 3*	85	16.137	37.241	51,5
HA 4*	74	14.894	32.504	44,9
HA 5*	3	226	448	0,6
<b>Total HA</b>	<b>175</b>	<b>32.057</b>	<b>72.323</b>	<b>100</b>
RA 1*				
RA 2*				
RA 3*				
RA 4*				
RA 5*				
<b>Total RA</b>				
HS 1*	51	1.494	2.882	53,2
HS 2*	38	1.132	2.153	39,7
HS 3*	5	213	382	7,1
<b>Total HS</b>	<b>94</b>	<b>2.839</b>	<b>5.417</b>	<b>100</b>
HSR 1*	64	1.383	2.562	60,2
HSR 2*	38	835	1.554	36,5
HSR 3*	3	74	140	3,3
<b>Total HSR</b>	<b>105</b>	<b>2.292</b>	<b>4.256</b>	<b>100</b>
CH	19	298	566	100
F	9	138	248	100
PENS 2*	1	12	23	100
<b>Total</b>	<b>1.587</b>	<b>137.146</b>	<b>285.370</b>	





Capacitat d'allotjament  
Capacidad de alojamiento  
Accommodation capacity



## MENORCA. CAPACITAT D'ALLOTJAMENT, 31.12.08


7.3

## MENORCA. CAPACIDAD DE ALOJAMIENTO, 31.12.08 / MENORCA. ACCOMMODATION CAPACITY, 31.12.08

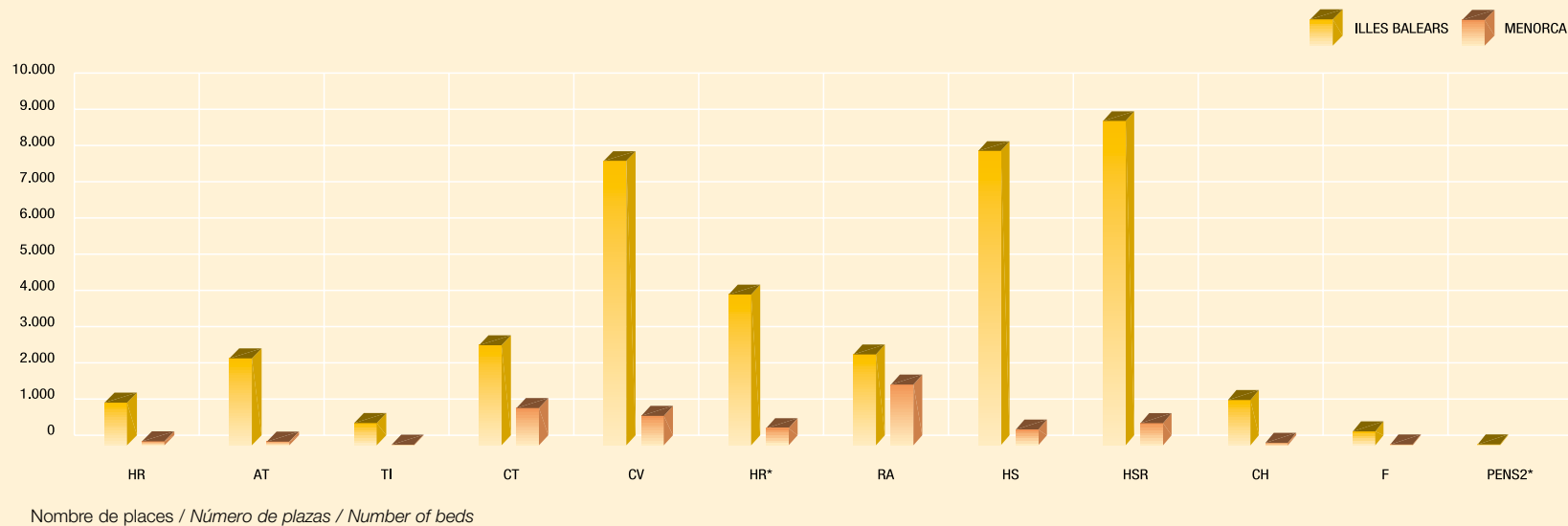
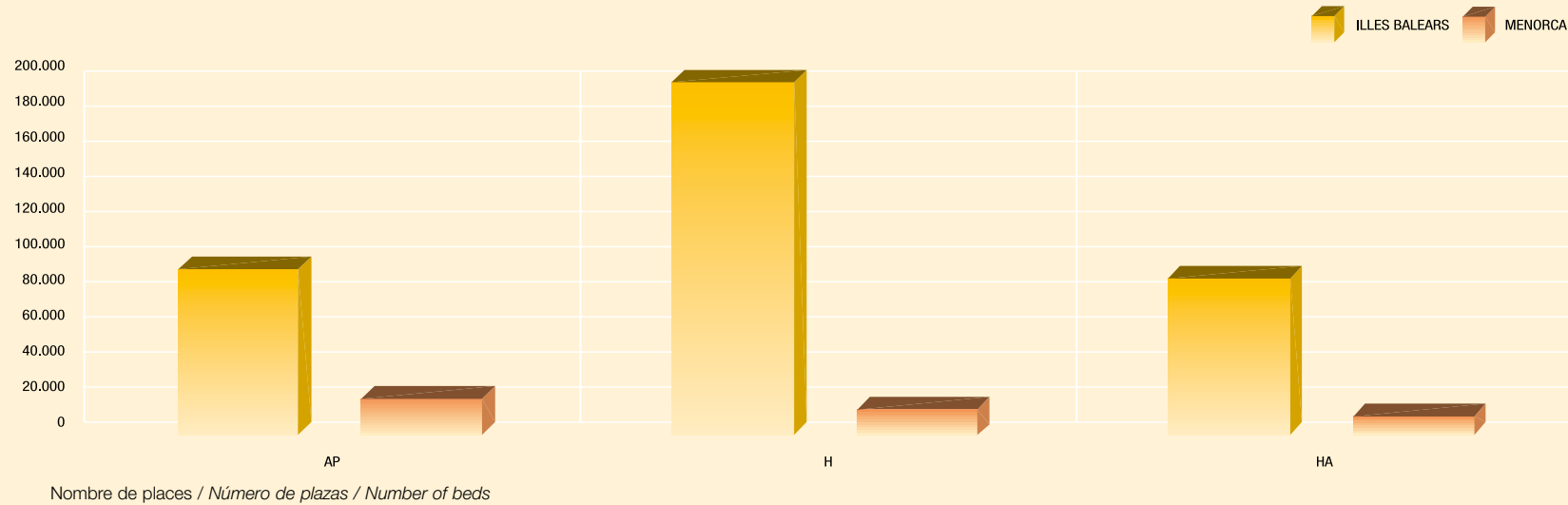
Tipus d'establiment	Nre. d'establ.	Nre. unitats	Nre. places	% places
<i>Tipo de establecimiento</i> <i>Establishment type</i>	<i>Nº establ.</i> <i>No. establ.</i>	<i>Nº unidades</i> <i>No. units</i>	<i>Nº plazas</i> <i>No. beds</i>	<i>% plazas</i> <i>% beds</i>
AP 1 LI	116	2.365	7.531	36,0
AP 2 LI	61	3.032	9.559	45,7
AP 3 LI	45	1.310	3.849	18,4
AP 4 LI				
<b>Total AP</b>	<b>222</b>	<b>6.707</b>	<b>20.939</b>	<b>100</b>
HR	4	65	119	100
AT	11	60	120	100
TI	3	20	44	100
CT LUXE				
CT P	1		939	90,4
CT S				
CT T	1		100	9,6
<b>Total CT</b>	<b>2</b>		<b>1.039</b>	<b>100</b>
CV 1*				
CV 2*				
CV 3*	1	220	816	100
<b>Total CV</b>	<b>1</b>	<b>220</b>	<b>816</b>	<b>100</b>
H 1*	5	111	205	1,5
H 2*	4	154	289	2,1
H 3*	25	5.172	9.797	71,0
H 4*	10	1.712	3.354	24,3
H 5*	1	80	154	1,1
<b>Total H</b>	<b>45</b>	<b>7.229</b>	<b>13.799</b>	<b>100</b>
HR 1*	2	52	93	19,6
HR 2*	3	88	162	34,1
HR 3*	2	119	220	46,3
HR 4*				
HR 5*				
<b>Total HR*</b>	<b>7</b>	<b>259</b>	<b>475</b>	<b>100</b>

Tipus d'establiment	Nre. d'establ.	Nre. unitats	Nre. places	% places
<i>Tipo de establecimiento</i> <i>Establishment type</i>	<i>Nº establ.</i> <i>No. establ.</i>	<i>Nº unidades</i> <i>No. units</i>	<i>Nº plazas</i> <i>No. beds</i>	<i>% plazas</i> <i>% beds</i>
HA 1*				
HA 2*	1	196	588	5,9
HA 3*	9	1.254	3.594	36,1
HA 4*	17	2.120	4.698	47,3
HA 5*	1	531	1.062	10,7
<b>Total HA</b>	<b>28</b>	<b>4.101</b>	<b>9.942</b>	<b>100</b>
RA 1*	1	30	72	4,3
RA 2*	1	272	816	48,5
RA 3*	2	293	796	47,3
RA 4*				
RA 5*				
<b>Total RA</b>	<b>4</b>	<b>595</b>	<b>1.684</b>	<b>100</b>
HS 1*	5	87	147	33,2
HS 2*	5	137	264	59,6
HS 3*	1	17	32	7,2
<b>Total HS</b>	<b>11</b>	<b>241</b>	<b>443</b>	<b>100</b>
HSR 1*	10	212	387	63,3
HSR 2*	6	128	224	36,7
HSR 3*				
<b>Total HSR</b>	<b>16</b>	<b>340</b>	<b>611</b>	<b>100</b>
CH	4	36	67	100
F	2	14	22	100
PENS 2*				
<b>Total</b>	<b>360</b>	<b>19.887</b>	<b>50.120</b>	





Capacitat d'allotjament  
 Capacidad de alojamiento  
 Accommodation capacity



## IBIZA. CAPACITAT D'ALLOTJAMENT, 31.12.08


7.4

## IBIZA. CAPACIDAD DE ALOJAMIENTO, 31.12.08 / IBIZA. ACCOMMODATION CAPACITY, 31.12.08

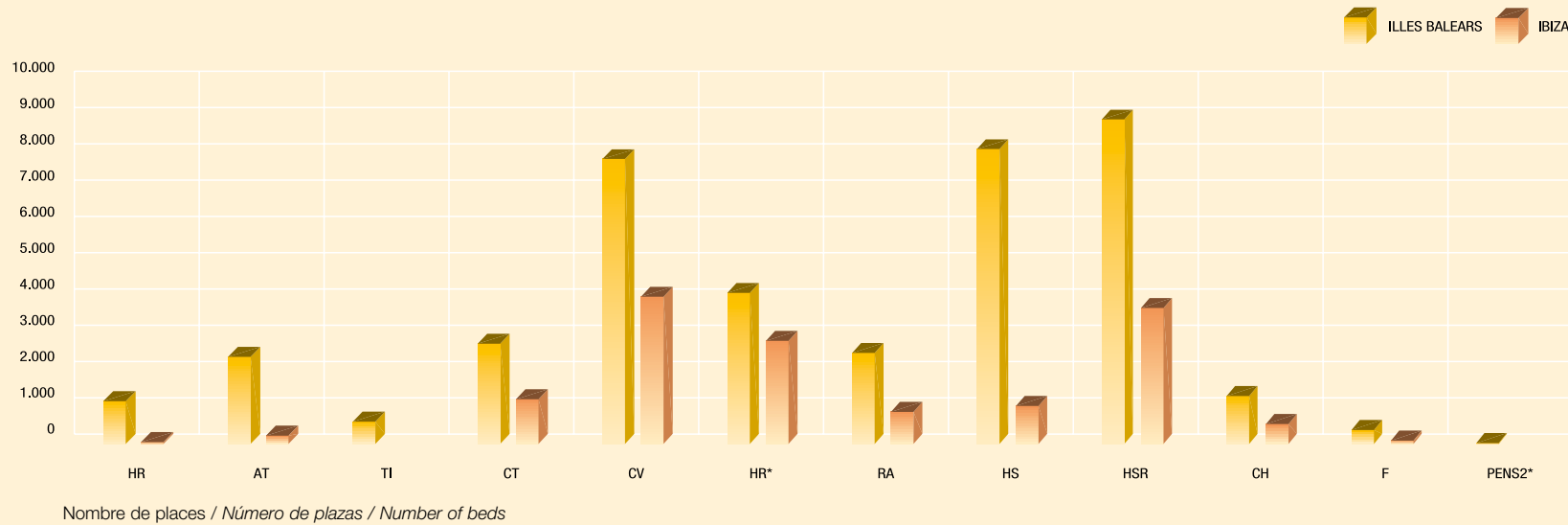
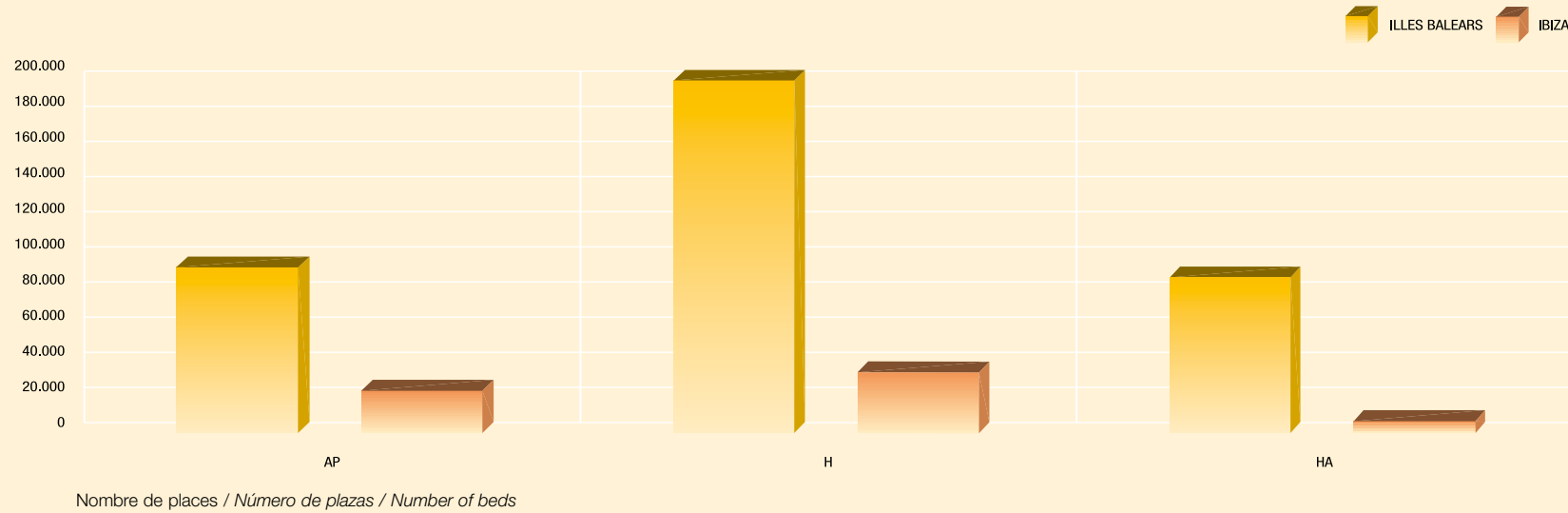
Tipus d'establiment	Nre. d'establ.	Nre. unitats	Nre. places	% places
<i>Tipo de establecimiento</i> <i>Establishment type</i>	<i>Nº establ.</i> <i>No. establ.</i>	<i>Nº unidades</i> <i>No. units</i>	<i>Nº plazas</i> <i>No. beds</i>	<i>% plazas</i> <i>% beds</i>
AP 1 LI	141	3.126	9.511	41,0
AP 2 LI	70	3.030	8.486	36,6
AP 3 LI	37	1.711	5.175	22,3
AP 4 LI	1	9	29	0,1
<b>Total AP</b>	<b>249</b>	<b>7.876</b>	<b>23.201</b>	<b>100</b>
HR	3	38	76	100
AT	14	101	226	100
TI				
CT LUXE				
CT P				
CT S	3		923	75,5
CT T	1		300	24,5
<b>Total CT</b>	<b>4</b>		<b>1.223</b>	<b>100</b>
CV 1*				
CV 2*	4	1.022	2.781	67,9
CV 3*	3	618	1.312	32,1
<b>Total CV</b>	<b>7</b>	<b>1.640</b>	<b>4.093</b>	<b>100</b>
H 1*	6	307	554	1,6
H 2*	24	3.556	6.684	19,0
H 3*	53	11.658	21.798	62,0
H 4*	15	2.958	5.678	16,1
H 5*	2	231	461	1,3
<b>Total H</b>	<b>100</b>	<b>18.710</b>	<b>35.175</b>	<b>100</b>
HR 1*	7	316	581	20,6
HR 2*	9	705	1.311	46,4
HR 3*	5	394	713	25,3
HR 4*	2	126	218	7,7
HR 5*				
<b>Total HR*</b>	<b>23</b>	<b>1.541</b>	<b>2.823</b>	<b>100</b>

Tipus d'establiment	Nre. d'establ.	Nre. unitats	Nre. places	% places
<i>Tipo de establecimiento</i> <i>Establishment type</i>	<i>Nº establ.</i> <i>No. establ.</i>	<i>Nº unidades</i> <i>No. units</i>	<i>Nº plazas</i> <i>No. beds</i>	<i>% plazas</i> <i>% beds</i>
HA 1*	1	54	104	1,5
HA 2*	2	219	483	7,0
HA 3*	13	2.319	4.836	70,0
HA 4*	6	686	1.490	21,6
HA 5*				
<b>Total HA</b>	<b>22</b>	<b>3.278</b>	<b>6.913</b>	<b>100</b>
RA 1*	2	50	100	11,8
RA 2*	3	196	448	52,8
RA 3*	1	103	258	30,4
RA 4*	1	21	42	5,0
RA 5*				
<b>Total RA</b>	<b>7</b>	<b>370</b>	<b>848</b>	<b>100</b>
HS 1*	13	209	395	36,9
HS 2*	9	356	659	61,6
HS 3*	1	8	16	1,5
<b>Total HS</b>	<b>23</b>	<b>573</b>	<b>1.070</b>	<b>100</b>
HSR 1*	38	1.031	1.889	50,7
HSR 2*	26	925	1.764	47,4
HSR 3*	2	37	71	1,9
<b>Total HSR</b>	<b>66</b>	<b>1.993</b>	<b>3.724</b>	<b>100</b>
CH	28	296	539	100
F	3	49	89	100
PENS 2*				
<b>Total</b>	<b>549</b>	<b>36.465</b>	<b>80.000</b>	





Capacitat d'allotjament  
Capacidad de alojamiento  
Accommodation capacity





## FORMENTERA. CAPACITAT D'ALLOTJAMENT, 31.12.08


7.5

## FORMENTERA. CAPACIDAD DE ALOJAMIENTO, 31.12.08 / FORMENTERA. ACCOMMODATION CAPACITY, 31.12.08

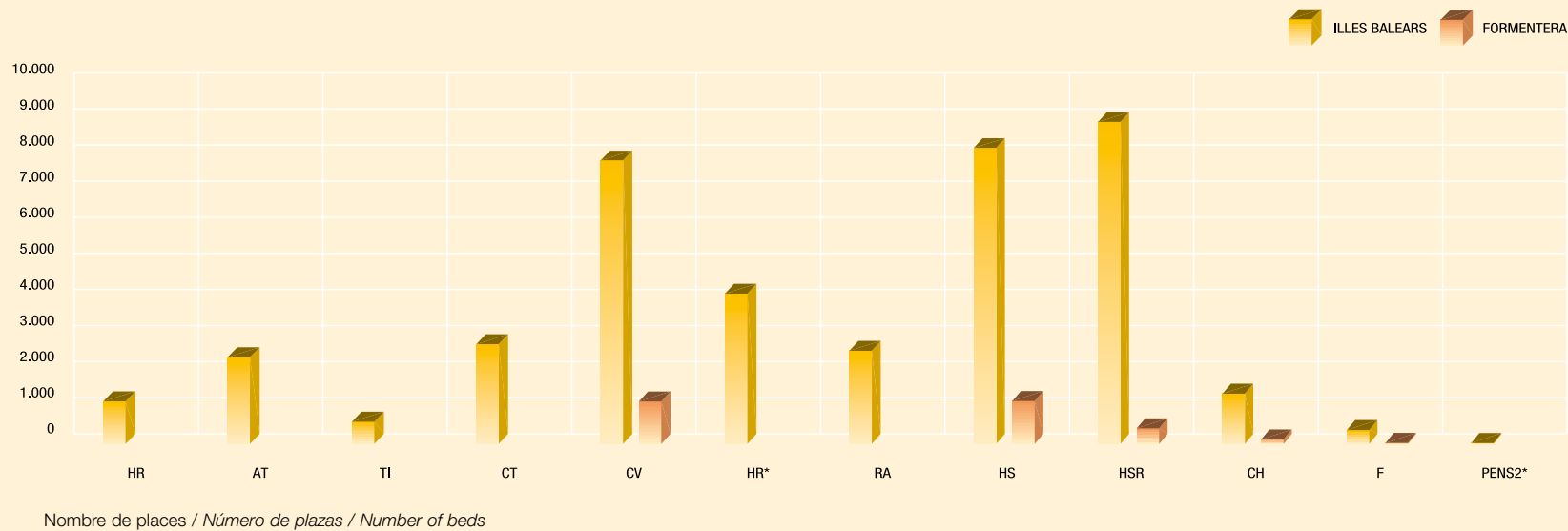
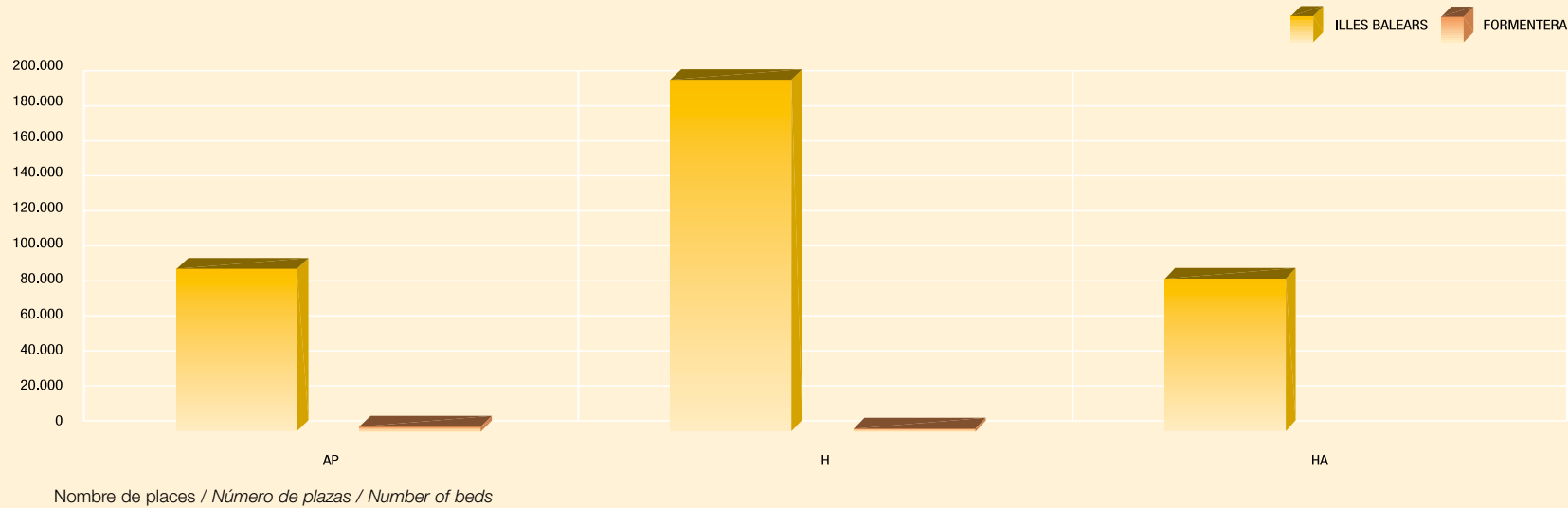
Tipus d'establiment	Nre. d'establ.	Nre. unitats	Nre. places	% places
<i>Tipo de establecimiento</i> <i>Establishment type</i>	<i>Nº establ.</i> <i>No. establ.</i>	<i>Nº unidades</i> <i>No. units</i>	<i>Nº plazas</i> <i>No. beds</i>	<i>% plazas</i> <i>% beds</i>
AP 1 LI	62	652	1.979	65,6
AP 2 LI	8	293	794	26,3
AP 3 LI	5	104	246	8,1
AP 4 LI				
<b>Total AP</b>	<b>75</b>	<b>1.049</b>	<b>3.019</b>	<b>100</b>
HR				
AT	1	6	12	
TI				
CT LUXE				
CT P				
CT S				
CT T				
<b>Total CT</b>				
CV 1*				
CV 2*				
CV 3*	2	419	1.193	100
<b>Total CV</b>	<b>2</b>	<b>419</b>	<b>1.193</b>	<b>100</b>
H 1*	3	133	254	14,5
H 2*	1	26	49	2,8
H 3*	1	116	214	12,2
H 4*	2	661	1.232	70,4
H 5*				
<b>Total H</b>	<b>7</b>	<b>936</b>	<b>1.749</b>	<b>100</b>
HR 1*				
HR 2*				
HR 3*				
HR 4*				
HR 5*				
<b>Total HR*</b>				

Tipus d'establiment	Nre. d'establ.	Nre. unitats	Nre. places	% places
<i>Tipo de establecimiento</i> <i>Establishment type</i>	<i>Nº establ.</i> <i>No. establ.</i>	<i>Nº unidades</i> <i>No. units</i>	<i>Nº plazas</i> <i>No. beds</i>	<i>% plazas</i> <i>% beds</i>
HA 1*				
HA 2*				
HA 3*				
HA 4*				
HA 5*				
<b>Total HA</b>				
RA 1*				
RA 2*				
RA 3*				
RA 4*				
RA 5*				
<b>Total RA</b>				
HS 1*	11	316	595	49,8
HS 2*	4	189	348	29,1
HS 3*	3	140	252	21,1
<b>Total HS</b>	<b>18</b>	<b>645</b>	<b>1.195</b>	<b>100</b>
HSR 1*	5	119	227	59,0
HSR 2*	2	25	45	11,7
HSR 3*	2	59	113	29,4
<b>Total HSR</b>	<b>9</b>	<b>203</b>	<b>385</b>	<b>100</b>
CH	8	73	125	100
F	1	15	30	100
PENS 2*				
<b>Total</b>	<b>121</b>	<b>3.346</b>	<b>7.708</b>	





Capacitat d'allotjament  
Capacidad de alojamiento  
Accommodation capacity



## ILLES BALEARS. EVOLUCIÓ DE LA CAPACITAT D'ALLOTJAMENT

7.6

## ILLES BALEARS. EVOLUCIÓN DE LA CAPACIDAD DE ALOJAMIENTO / ILLES BALEARS. EVOLUTION OF ACCOMMODATION CAPACITY

Tipus d'establiment	1987		1988		1989		1990		1991		1992		1993		1994		1995		1996		1997	
	establ.	plazas	establ.	plazas	establ.	plazas	establ.	plazas	establ.	plazas	establ.	plazas	establ.	plazas	establ.	plazas	establ.	plazas	establ.	plazas	establ.	plazas
Tipo de establecimiento Establishment type	establ. establ.	plazas beds	establ. establ.	plazas beds	establ. establ.	plazas beds	establ. establ.	plazas beds	establ. establ.	plazas beds	establ. establ.	plazas beds	establ. establ.	plazas beds	establ. establ.	plazas beds	establ. establ.	plazas beds	establ. establ.	plazas beds	establ. establ.	plazas beds
AP 1 LI	490	29.444	530	32.713	586	36.936	627	39.446	609	39.574	588	38.397	576	33.382	518	31.462	508	29.749	504	29.891	493	29.634
AP 2 LI	186	24.610	203	26.178	253	33.596	316	43.287	296	42.534	289	41.932	317	45.714	304	44.790	302	42.865	304	42.315	306	40.978
AP 3 LI	56	17.110	63	19.176	85	22.303	110	27.252	112	27.837	106	26.470	122	28.791	134	28.925	146	29.491	153	29.854	165	30.414
AP 4 LI													1	450	1	450	2	882	2	882	2	882
HR															3	76	5	76	7	186	8	211
AT													1	8	47	442	50	489	56	542	62	619
TI																					2	22
CT LUXE																						
CT P	2	749	2	749	2	749	2	749	2	749	4	1.678	4	1.678	4	1.678	4	2.249	5	2.649	4	1.969
CT S	3	915	3	1.025	3	1.025	3	1.025	3	1.025	3	1.025	3	1.025	3	1.025	3	1.049	3	1.049	4	1.449
CT T	1	309	1	309	1	309	1	309	1	309	2	409	2	409	2	409	3	760	3	760	2	400
CV 1*	8	4.703	8	4.703	8	4.703	8	4.679	8	4.679	8	4.679	8	5.320	8	5.320	7	4.660	7	4.660	6	4.148
CV 2*	4	3.780	4	3.780	5	4.380	5	4.849	5	5.222	5	5.222	4	2.965	5	3.287	6	3.987	6	3.987	6	4.027
CV 3*	2	691	2	691	2	691	4	1.441	4	1.441	4	1.441	6	3.905	7	4.341	8	4.627	8	4.627	9	5.515
H 1*	234	35.978	228	34.998	225	33.932	222	33.265	212	32.030	205	30.436	142	17.027	102	14.594	87	11.491	77	9.182	69	8.231
H 2*	181	45.183	184	45.550	190	47.568	199	50.028	200	51.062	192	47.336	184	45.493	138	33.589	129	30.011	128	28.713	122	26.951
H 3*	260	84.323	271	88.102	291	96.694	325	113.369	329	113.154	348	120.939	401	146.112	328	115.154	345	119.907	353	122.221	360	122.775
H 4*	61	20.173	63	20.347	64	20.587	69	23.440	76	27.839	78	28.517	59	20.776	50	19.337	59	22.123	65	24.100	81	29.341
H 5*	6	1.668	6	1.676	6	1.676	6	1.676	6	1.676	6	1.674	5	1.159	5	1.159	6	1.191	6	1.191	6	1.245
HR 1*															24	1.617	23	1.580	23	1.518	24	1.772
HR 2*															19	2.422	21	2.538	21	2.456	17	1.912
HR 3*															16	2.515	16	2.527	14	2.215	14	1.543
HR 4*															7	546	7	532	7	532	8	551
HR 5*																	1	24	1	24	1	24
HA 1*															2	106	2	106	2	106	2	106
HA 2*															12	3.107	14	3.609	14	3.609	14	3.609
HA 3*															75	34.882	81	37.322	85	38.369	88	39.697
HA 4*															7	3.380	10	4.296	14	6.562	21	10.123
HA 5*																						
RA 1*															6	557	6	557	6	557	6	557
RA 2*															4	1.876	4	1.876	4	1.876	4	1.876
RA 3*															3	1.125	3	1.125	3	1.125	4	1.486
RA 4*															1	202	1	202	1	202	1	202
RA 5*																						
HS 1*	403	23.947	400	23.870	396	23.357	394	23.229	375	22.643	373	22.668	292	14.533	133	7.471	120	6.474	117	6.450	106	5.907
HS 2*	194	13.791	193	13.802	192	13.891	191	13.650	183	13.055	180	12.801	150	8.939	62	4.296	62	4.142	60	3.784	61	3.817
HS 3*	16	2.010	17	2.042	18	2.122	17	1.972	16	1.989	15	1.935	13	1.025	10	910	12	1.090	12	1.054	12	817
HSR 1*	1	34	1	34	1	34	1	34	1	34	1	34	1	34	143	6.265	137	5.905	139	5.897	138	5.967
HSR 2*															76	3.695	74	3.580	75	3.652	77	4.036
HSR 3*															3	138	5	224	5	224	5	224
HSR 4*																						
CH	282	3.526	279	3.501	276	3.466	258	3.252	218	2.459	190	2.078	111	2.363	67	1.398	66	1.401	64	1.359	64	1.378
F															22	581	19	525	15	419	15	347
PENS 2*																	1	23	1	23	1	23
<b>TOTAL</b>	<b>2.390</b>	<b>312.944</b>	<b>2.458</b>	<b>323.246</b>	<b>2.604</b>	<b>348.019</b>	<b>2.758</b>	<b>386.952</b>	<b>2.656</b>	<b>389.311</b>	<b>2.597</b>	<b>389.761</b>	<b>2.402</b>	<b>381.108</b>	<b>2.351</b>	<b>383.127</b>	<b>2.355</b>	<b>385.265</b>	<b>2.370</b>	<b>388.822</b>	<b>2.390</b>	<b>394.785</b>



1998		1999		2000		2001		2002		2003		2004		2005		2006		2007		2008		Tipus d'establiment		
establ.	plazas	establ.	plazas	establ.	plazas	establ.	plazas	establ.	plazas	establ.	plazas	establ.	plazas	establ.	plazas	establ.	plazas	establ.	plazas	establ.	plazas			
establ.	plazas	establ.	plazas	establ.	plazas	establ.	plazas	establ.	plazas	establ.	plazas	establ.	plazas	establ.	plazas	establ.	plazas	establ.	plazas	establ.	plazas	Tipo de establecimiento		
495	30.122	495	30.186	494	30.135	487	29.746	489	29.995	473	28.738	471	28.735	468	28.287	462	27.911	459	27.565	450	26.946	AP 1 LI		
305	41.332	307	39.998	301	38.484	297	38.256	294	38.115	294	38.181	293	38.126	289	37.893	286	37.490	282	36.496	280	35.589	AP 2 LI		
171	29.758	174	29.797	179	29.429	187	29.907	193	30.684	200	31.273	207	31.674	205	31.506	201	30.816	196	29.390	195	28.842	AP 3 LI		
4	939	4	939	4	939	3	919	4	965	3	533	6	980	6	980	7	1.186	8	2.122	8	2.122	AP 4 LI		
9	261	14	446	16	541	19	638	20	706	23	797	27	926	30	992	33	1.119	32	1.082	34	1.176	HR		
73	720	87	951	98	1.118	110	1.272	124	1.517	137	1.745	146	1.921	155	2.054	166	2.249	174	2.356	177	2.440	AT		
5	56	5	56	11	123	15	176	24	310	32	404	38	470	44	546	45	562	47	593	51	651	TI		
														1	500	1	500	1	500	1	500	1	500	CT LUXE
4	1.969	4	1.969	4	1.969	4	1.969	3	1.469	3	1.469	3	1.688	3	1.688	2	1.188	1	939	1	939	CT P		
4	1.449	4	1.449	4	1.449	3	1.049	3	1.049	3	1.049	3	1.049	3	1.049	2	674	3	923	3	923	CT S		
2	400	2	400	2	400	2	400	1	100	1	100	1	100	1	100	2	400	2	400	2	400	CT T		
6	4.148	6	4.148	4	2.624	4	2.624	3	1.674	2	1.274	1	562	1	562								CV 1*	
6	4.027	6	4.027	6	4.027	6	4.027	6	4.027	5	3.467	5	3.397	5	3.397	5	3.397	5	3.441	5	3.441	CV 2*		
9	5.515	9	5.515	9	5.515	9	5.515	9	5.515	8	5.003	8	5.003	7	4.717	7	4.439	7	4.439	7	4.439	CV 3*		
67	7.753	65	7.150	58	5.893	55	5.585	55	5.536	53	5.244	51	5.112	49	4.513	50	4.560	46	3.941	47	3.971	H 1*		
116	25.474	108	23.714	112	24.578	111	23.979	112	23.751	110	22.915	109	22.618	102	20.525	94	18.088	92	17.590	89	16.840	H 2*		
359	121.657	365	121.291	362	119.570	362	119.311	363	118.164	368	119.791	371	119.884	374	121.041	374	120.432	373	119.425	372	118.774	H 3*		
89	32.347	95	35.113	106	38.836	114	40.410	129	43.637	140	46.168	150	48.018	155	49.118	162	50.567	172	53.761	173	54.616	H 4*		
9	1.857	11	2.683	11	2.683	14	3.469	19	4.081	20	4.138	23	4.775	23	4.775	24	5.534	25	5.879	26	5.927	H 5*		
22	1.513	21	1.361	21	1.361	21	1.361	17	1.093	15	1.003	14	921	13	882	13	819	13	819	13	819	HR 1*		
20	2.357	20	2.357	17	1.962	16	1.751	13	1.530	12	1.429	12	1.539	12	1.539	13	1.621	13	1.621	13	1.621	HR 2*		
18	1.941	19	2.093	18	1.990	18	1.990	15	1.778	13	1.548	11	1.306	10	1.184	10	1.184	10	1.184	10	1.184	HR 3*		
8	628	9	644	8	606	10	732	5	436	4	381	3	251	3	251	3	251	3	251	4	374	HR 4*		
2	58	2	58	2	58	2	58															HR 5*		
2	106	2	106	2	106	10	769	2	106	3	210	3	210	3	210	3	210	3	210	3	210	HA 1*		
13	3.135	12	3.178	13	3.793	14	3.829	15	3.952	13	3.026	13	3.026	14	3.095	14	3.095	14	3.095	14	3.095	HA 2*		
94	42.493	100	45.360	100	45.206	100	45.083	103	45.861	108	47.574	109	47.882	109	47.362	113	48.697	111	48.128	107	45.671	HA 3*		
30	11.463	39	15.546	47	20.819	55	22.603	63	24.298	70	27.088	75	28.369	82	30.790	85	32.772	91	35.363	97	38.692	HA 4*		
		1	958	2	1.176	2	1.176	2	1.176	2	1.282	2	1.282	2	1.282	4	1.512	4	1.512	4	1.510	HA 5*		
6	557	6	557	6	557	6	557	5	428	5	428	4	388	3	172	3	172	3	172	3	172	RA 1*		
3	1.320	4	1.443	6	1.807	6	1.807	5	1.684	4	1.264	4	1.264	3	1.080	3	1.080	4	1.264	4	1.264	RA 2*		
4	1.486	4	1.486	5	1.744	5	1.744	3	1.054	3	1.054	3	1.054	3	1.054	3	1.054	3	1.054	3	1.054	RA 3*		
2	244	2	244	3	290	3	290	1	42	1	42	1	42	1	42	1	42	1	42	1	42	RA 4*		
																							RA 5*	
101	5.507	99	5.278	97	5.153	97	5.161	93	4.820	92	4.732	90	4.619	88	4.463	88	4.369	84	4.236	80	4.019	HS 1*		
62	3.763	61	3.765	62	3.873	60	3.741	58	3.633	56	3.486	58	3.599	59	3.674	57	3.557	57	3.555	56	3.424	HS 2*		
14	1.037	14	1.008	15	1.086	14	1.042	14	1.042	14	1.034	13	954	12	830	13	912	13	912	10	682	HS 3*		
136	5.820	136	5.854	133	5.680	133	5.680	130	5.536	128	5.474	126	5.404	123	5.276	120	5.183	119	5.154	117	5.065	HSR 1*		
76	3.824	78	3.964	76	3.815	76	3.815	77	3.832	76	3.804	75	3.724	73	3.608	72	3.573	73	3.601	72	3.587	HSR 2*		
6	238	6	245	6	245	6	245	6	245	6	245	6	245	7	324	7	324	7	324	7	324	HSR 3*		
1	55	1	55	1	55																	HSR 4*		
64	1.378	64	1.378	62	1.338	62	1.338	61	1.327	61	1.326	62	1.339	62	1.339	61	1.323	60	1.316	59	1.297	CH		
16	387	16	395	15	385	15	385	15	385	15	385	15	385	15	389	14	374	15	419	15	389	F		
1	23	1	23	1	23	1	23	1	23	1	23	1	23	1	23	1	23	1	23	1	23	PENS 2*		
2.434	399.117	2.478	407.188	2.499	411.441	2.534	414.432	2.555	415.576	2.577	419.127	2.614	422.943	2.619	423.112	2.624	423.259	2.627	425.097	2.614	423.054	TOTAL		



## MALLORCA. EVOLUCIÓ DE LA CAPACITAT D'ALLOTJAMENT

7.7

## MALLORCA. EVOLUCIÓN DE LA CAPACIDAD DE ALOJAMIENTO / MALLORCA. EVOLUTION OF ACCOMMODATION CAPACITY

Tipus d'establiment	1987		1988		1989		1990		1991		1992		1993		1994		1995		1996		1997	
	establ.	plazas	establ.	plazas	establ.	plazas	establ.	plazas	establ.	plazas	establ.	plazas	establ.	plazas	establ.	plazas	establ.	plazas	establ.	plazas	establ.	plazas
Tipo de establecimiento Establishment type	establ.	plazas beds	establ.	plazas beds	establ.	plazas beds	establ.	plazas beds	establ.	plazas beds	establ.	plazas beds	establ.	plazas beds	establ.	plazas beds	establ.	plazas beds	establ.	plazas beds	establ.	plazas beds
AP 1 LI	218	13.844	226	14.138	252	16.134	260	16.407	247	16.328	237	15.675	212	12.726	173	11.032	166	10.017	165	10.171	159	9.763
AP 2 LI	125	16.266	134	17.221	163	21.444	206	27.552	186	26.369	177	25.914	186	26.382	173	25.009	171	23.593	168	22.861	166	22.220
AP 3 LI	40	13.329	46	15.315	65	18.285	84	22.770	83	22.914	77	21.788	95	23.483	98	22.476	103	22.770	105	22.783	105	22.868
AP 4 LI													1	450	1	450	2	882	2	882	2	882
HR															3	76	5	76	6	154	7	179
AT															42	398	45	445	49	484	52	523
TI																					2	22
CT LUXE																						
CT P	1	500	1	500	1	500	1	500	1	500	2	1.000	2	1.000	2	1.000	2	1.000	2	1.000	2	1.000
CT S																						
CT T																						
CV 1*	7	4.141	7	4.141	7	4.141	7	4.117	7	4.117	7	4.117	7	4.758	7	4.758	6	4.098	6	4.098	5	3.586
CV 2*	2	2.446	2	2.446	2	2.446	2	2.446	2	2.446	2	2.446	1	560	1	560	2	1.220	2	1.220	2	1.220
CV 3*													1	840	2	1.958	3	2.244	3	2.244	4	2.756
H 1*	198	29.217	193	28.374	190	27.750	186	27.047	176	25.594	168	23.972	104	12.720	77	10.282	69	9.163	61	7.680	53	6.464
H 2*	147	35.094	147	34.853	153	36.600	160	38.335	159	39.309	151	35.583	143	32.910	109	25.083	98	20.853	97	19.897	90	18.123
H 3*	191	56.949	196	58.228	212	64.986	240	78.918	239	76.722	257	84.241	305	107.627	249	82.429	264	85.858	271	87.609	279	89.537
H 4*	49	16.143	50	16.233	51	16.473	54	17.811	61	22.210	63	22.888	48	16.589	42	16.085	50	18.815	55	20.183	65	23.099
H 5*	6	1.668	6	1.676	6	1.676	6	1.676	6	1.676	6	1.764	4	1.055	4	1.055	5	1.075	5	1.075	5	1.129
HR 1*															13	815	11	709	12	757	12	757
HR 2*															10	1.084	11	1.070	10	878	9	774
HR 3*															10	1.155	10	1.167	8	855	8	741
HR 4*															5	263	5	249	5	249	5	249
HR 5*																	1	24	1	24	1	24
HA 1*															2	106	2	106	2	106	2	106
HA 2*															11	2.519	13	3.021	13	3.021	13	3.021
HA 3*															63	29.551	68	31.471	71	32.240	74	33.593
HA 4*															5	2.440	7	3.177	9	4.700	14	7.136
HA 5*																						
RA 1*															3	385	3	385	3	385	3	385
RA 2*															2	976	2	976	2	976	2	976
RA 3*															2	690	2	690	2	690	2	690
RA 4*															1	202	1	202	1	202	1	202
RA 5*																						
HS 1*	289	18.138	287	18.092	283	17.609	282	17.479	265	16.899	264	16.952	200	10.106	93	5.633	82	4.851	80	4.862	72	4.448
HS 2*	145	10.728	144	10.739	142	10.632	140	10.297	133	9.989	129	9.707	102	6.002	45	3.114	43	2.794	41	2.436	43	2.470
HS 3*	10	1.482	10	1.482	11	1.562	10	1.412	9	1.429	8	1.375	7	684	5	536	7	748	7	712	7	475
HSR 1*															94	3.790	86	3.430	86	3.424	83	3.421
HSR 2*															45	1.982	43	1.892	43	1.882	40	1.818
HSR 3*															1	47	3	133	3	133	3	133
HSR 4*																						
CH	177	1.511	175	1.506	173	1.492	164	1.367	134	696	129	599	53	1.283	23	645	23	645	23	639	24	675
F															13	364	10	308	9	291	9	232
PENS 2*																	1	23	1	23	1	23
<b>TOTAL</b>	<b>1.605</b>	<b>221.456</b>	<b>1.624</b>	<b>224.944</b>	<b>1.711</b>	<b>241.730</b>	<b>1.802</b>	<b>268.134</b>	<b>1.708</b>	<b>267.198</b>	<b>1.677</b>	<b>268.021</b>	<b>1.471</b>	<b>259.175</b>	<b>1.429</b>	<b>258.948</b>	<b>1.425</b>	<b>260.180</b>	<b>1.429</b>	<b>261.826</b>	<b>1.426</b>	<b>265.720</b>



1998		1999		2000		2001		2002		2003		2004		2005		2006		2007		2008		Tipus d'establiment		
establ.	plazas	establ.	plazas	establ.	plazas	establ.	plazas	establ.	plazas	establ.	plazas	establ.	plazas	establ.	plazas	establ.	plazas	establ.	plazas	establ.	plazas			
establ.	plazas beds	establ.	plazas beds	establ.	plazas beds	establ.	plazas beds	establ.	plazas beds	establ.	plazas beds	establ.	plazas beds	establ.	plazas beds	establ.	plazas beds	establ.	plazas beds	establ.	plazas beds	Tipo de establecimiento Establishment type		
161	10.187	160	10.131	159	10.101	155	9.780	157	10.081	146	9.021	146	8.999	144	8.705	141	8.530	139	8.394	131	7.925	AP 1 LI		
163	22.293	164	20.923	160	19.533	156	19.305	154	19.263	153	19.217	152	19.169	151	19.144	149	18.706	146	17.808	141	16.750	AP 2 LI		
107	22.012	106	21.770	104	20.715	109	21.192	113	21.656	117	22.106	119	22.238	117	21.895	114	21.241	110	20.201	108	19.572	AP 3 LI		
4	939	4	939	4	939	3	919	4	965	3	533	5	951	5	951	6	1.157	7	2.093	7	2.093	AP 4 LI		
5	138	10	323	12	418	14	499	15	567	17	640	21	769	23	807	25	887	25	887	27	981	HR		
62	615	73	805	83	959	94	1.105	105	1.305	116	1.489	122	1.623	131	1.743	142	1.920	149	2.010	151	2.082	AT		
5	56	5	56	11	123	14	160	23	294	31	388	37	454	42	514	43	530	45	561	48	607	TI		
														1	500	1	500	1	500	1	500	1	500	CT LUXE
2	1.000	2	1.000	2	1.000	2	1.000	1	500	1	500	1	500	1	500								CT P	
																							CT S	
																							CT T	
5	3.586	5	3.586	3	2.062	3	2.062	2	1.112	1	712												CV 1*	
2	1.220	2	1.220	2	1.220	2	1.220	2	1.220	1	660	1	660	1	660	1	660	1	660	1	660	1	660	CV 2*
4	2.756	4	2.756	4	2.756	4	2.756	4	2.756	3	2.244	3	2.244	2	1.958	1	1.118	1	1.118	1	1.118	1	1.118	CV 3*
51	5.932	49	5.409	43	4.779	41	4.526	41	4.477	39	4.185	37	4.053	36	3.591	37	3.638	33	2.958	33	2.958	33	2.958	H 1*
84	16.646	76	14.886	79	15.513	77	14.859	77	14.436	77	14.073	76	13.776	70	12.187	63	10.496	61	9.998	60	9.818	60	9.818	H 2*
278	88.419	283	87.887	280	85.912	281	85.859	286	86.140	291	88.184	294	88.277	299	89.913	297	88.910	295	87.882	293	86.965	293	86.965	H 3*
73	26.105	79	28.871	89	32.252	97	33.974	109	35.858	118	37.499	128	39.349	131	39.764	137	40.779	145	43.497	146	44.352	146	44.352	H 4*
8	1.741	10	2.567	10	2.567	13	3.353	17	3.811	18	3.868	21	4.505	21	4.505	22	5.264	22	5.264	23	5.312	23	5.312	H 5*
12	739	11	587	11	587	11	587	7	319	5	229	5	229	4	190	5	209	5	209	5	209	5	209	HR 1*
9	723	9	723	8	651	7	440	4	219	3	118	3	228	3	228	3	228	3	228	3	228	3	228	HR 2*
11	1.008	12	1.160	11	1.057	11	1.057	8	845	6	615	4	373	3	251	3	251	3	251	3	251	3	251	HR 3*
5	326	6	342	5	304	8	514	3	218	2	163	1	33	1	33	1	33	1	33	1	33	1	33	HR 4*
2	58	2	58	2	58	2	58																	HR 5*
2	106	2	106	2	106	2	106	2	106	2	106	2	106	2	106	2	106	2	106	2	106	2	106	HA 1*
11	2.277	9	2.107	10	2.722	11	2.758	12	2.881	10	1.955	10	1.955	11	2.024	11	2.024	11	2.024	11	2.024	11	2.024	HA 2*
79	36.299	83	38.350	82	38.075	82	37.952	85	38.730	88	39.496	89	39.804	89	39.284	92	40.451	90	39.882	85	37.241	85	37.241	HA 3*
21	8.296	28	11.980	36	17.253	43	18.988	49	20.443	55	23.087	56	23.251	62	25.416	64	27.032	69	29.477	74	32.504	74	32.504	HA 4*
		1	218	1	218	1	218	1	218	1	218	1	218	1	218	3	448	3	448	3	448	3	448	HA 5*
3	385	3	385	3	385	3	385	2	256	2	256	1	216											RA 1*
1	420	2	543	2	543	2	543	1	420															RA 2*
2	690	2	690	2	690	2	690																	RA 3*
1	202	1	202	2	248	2	248																	RA 4*
																								RA 5*
69	4.205	66	3.898	65	3.851	65	3.851	61	3.482	60	3.394	60	3.394	58	3.238	58	3.187	54	3.054	51	2.882	51	2.882	HS 1*
44	2.530	43	2.532	44	2.640	42	2.508	41	2.436	39	2.289	39	2.289	40	2.364	39	2.286	39	2.284	38	2.153	38	2.153	HS 2*
8	617	9	666	9	666	8	622	8	622	8	614	7	534	6	410	6	410	6	410	5	382	5	382	HS 3*
81	3.274	81	3.308	77	3.086	77	3.086	75	2.976	74	2.940	72	2.871	69	2.743	67	2.680	66	2.651	64	2.562	64	2.562	HSR 1*
38	1.632	40	1.724	38	1.575	38	1.575	40	1.670	39	1.642	39	1.642	38	1.554	38	1.554	38	1.554	38	1.554	38	1.554	HSR 2*
3	133	3	140	3	140	3	140	3	140	3	140	3	140	3	140	3	140	3	140	3	140	3	140	HSR 3*
1	55	1	55	1	55																			HSR 4*
24	675	24	675	22	635			21	627	20	588	21	601	21	601	20	585	20	585	19	566	19	566	CH
10	246	10	254	9	244	9	244	9	244	9	244	9	244	9	248	9	248	9	248	9	248	9	248	F
1	23	1	23	1	23	1	23	1	23	1	23	1	23	1	23	1	23	1	23	1	23	1	23	PENS 2*
1.452	268.564	1.480	273.637	1.491	276.661	1.517	279.797	1.543	281.316	1.559	283.436	1.586	285.718	1.596	286.408	1.604	286.231	1.603	287.438	1.587	285.370	1.587	285.370	TOTAL




## MENORCA. EVOLUCIÓ DE LA CAPACITAT D'ALLOTJAMENT

7.8

MENORCA. EVOLUCIÓN DE LA CAPACIDAD DE ALOJAMIENTO / MENORCA. EVOLUTION OF ACCOMMODATION CAPACITY

Tipus d'establiment Tipo de establecimiento Establishment type	1987		1988		1989		1990		1991		1992		1993		1994		1995		1996		1997	
	establ. establ.	plazas plazas beds	establ. establ.	plazas plazas beds	establ. establ.	plazas plazas beds	establ. establ.	plazas plazas beds	establ. establ.	plazas plazas beds	establ. establ.	plazas plazas beds	establ. establ.	plazas plazas beds	establ. establ.	plazas plazas beds	establ. establ.	plazas plazas beds	establ. establ.	plazas plazas beds	establ. establ.	plazas plazas beds
AP 1 LI	50	1.976	72	4.177	86	4.984	106	6.621	108	6.699	109	6.739	132	8.038	125	8.592	121	7.656	120	7.615	117	7.654
AP 2 LI	23	2.071	27	2.403	42	4.711	53	7.474	54	7.840	54	7.840	62	10.647	61	10.791	60	10.365	63	10.455	62	9.361
AP 3 LI	2	320	3	400	3	400	4	554	4	554	5	578	5	518	10	1.197	14	1.300	18	1.618	26	2.095
AP 4 LI																						
HR																						
AT													1	8	3	27	3	27	4	33	5	41
TI																						
CT LUXE																						
CT P											1	429	1	429	1	429	1	1.000	1	1.000	1	720
CT S																						
CT T											1	100	1	100	1	100	1	100	1	100	1	100
CV 1*																						
CV 2*																						
CV 3*	1	440	1	440	1	440	1	440	1	440	1	440	1	816	1	440	1	440	1	440	1	816
H 1*	7	2.090	7	2.090	7	2.090	8	2.126	9	2.377	10	2.405	10	1.307	9	2.256	6	636	6	636	4	175
H 2*	8	3.024	8	3.024	7	2.820	8	3.408	7	2.828	7	2.828	7	3.217	3	277	4	783	3	277	4	289
H 3*	16	6.184	17	6.443	20	7.974	24	9.544	27	10.660	28	10.926	31	11.756	25	9.984	26	10.997	27	11.503	26	10.459
H 4*	4	1.223	4	1.223	4	1.223	5	1.875	5	1.875	5	1.875	4	1.406	3	754	3	770	3	770	8	2.741
H 5*																						
HR 1*															1	29	2	65	2	65	2	111
HR 2*																						
HR 3*															3	472	3	472	3	472	2	220
HR 4*																						
HR 5*																						
HA 1*																						
HA 2*															1	588	1	588	1	588	1	588
HA 3*															5	2.401	5	2.401	6	2.679	6	2.654
HA 4*															2	940	3	1.119	5	1.862	6	1.952
HA 5*																						
RA 1*															1	72	1	72	1	72	1	72
RA 2*															1	816	1	816	1	816	1	816
RA 3*															1	435	1	435	1	435	2	796
RA 4*																						
RA 5*																						
HS 1*	25	1.171	25	1.171	24	1.047	24	1.047	24	1.067	23	1.039	18	633	8	243	7	226	7	241	6	192
HS 2*	9	417	9	417	10	461	10	461	9	210	10	238	8	345	6	290	7	301	7	301	6	300
HS 3*	2	103	3	135	3	135	3	135	3	135	3	135	2	50	2	50	2	50	2	50	2	50
HSR 1*															10	390	10	390	11	416	11	395
HSR 2*															3	112	4	153	4	137	7	302
HSR 3*																						
HSR 4*																						
CH	18	666	18	666	17	645	17	645	15	597	7	495	12	243	4	68	4	68	5	82	5	81
F															3	75	3	75	1	7	2	22
PENS 2*																						
TOTAL	165	19.685	194	22.589	224	26.930	263	34.330	266	35.282	264	36.067	295	39.513	293	41.828	294	41.305	304	42.670	315	43.002





MENORCA. EVOLUCIÓ DE LA CAPACITAT D'ALLOTJAMENT

MENORCA. EVOLUCIÓN DE LA CAPACIDAD DE ALOJAMIENTO / MENORCA. EVOLUTION OF ACCOMMODATION CAPACITY

7.8

1998		1999		2000		2001		2002		2003		2004		2005		2006		2007		2008		Tipus d'establiment					
establ.	plazes	establ.	plazes	establ.	plazes	establ.	plazes	establ.	plazes	establ.	plazes	establ.	plazes	establ.	plazes	establ.	plazes	establ.	plazes	establ.	plazes	Tip de establecimiento					
establ.	plazas beds	establ.	plazas beds	establ.	plazas beds	establ.	plazas beds	establ.	plazas beds	establ.	plazas beds	establ.	plazas beds	establ.	plazas beds	establ.	plazas beds	establ.	plazas beds	establ.	plazas beds	Establishment type					
118	7.686	119	7.806	119	7.806	119	7.806	118	7.734	117	7.701	117	7.713	116	7.657	116	7.657	114	7.417	116	7.531	AP 1 LI					
63	9.595	63	9.595	62	9.550	62	9.550	62	9.550	61	9.529	61	9.520	61	9.520	61	9.678	60	9.582	61	9.559	AP 2 LI					
28	2.181	32	2.488	38	3.348	41	3.593	41	3.577	41	3.541	43	3.603	45	3.840	45	3.840	45	3.840	45	3.849	AP 3 LI					
																							AP 4 LI				
3	91	3	91	3	91	3	91	3	91	4	109	4	109	4	109	5	156	4	119	4	119	HR					
5	41	7	62	8	75	9	83	10	101	10	101	10	101	10	101	10	103	11	120	11	120	AT					
						1	16	1	16	1	16	1	16	2	32	2	32	2	32	2	32	3	44	TI			
																							CT LUXE				
1	720	1	720	1	720	1	720	1	720	1	720	1	939	1	939	1	939	1	939	1	939	1	939	CT P			
																							CT S				
1	100	1	100	1	100	1	100	1	100	1	100	1	100	1	100	1	100	1	100	1	100	1	100	CT T			
																							CV 1*				
																							CV 2*				
1	816	1	816	1	816	1	816	1	816	1	816	1	816	1	816	1	816	1	816	1	816	1	816	CV 3*			
4	175	5	251	5	251	5	251	5	251	5	251	5	251	5	251	5	251	4	175	5	205	5	205	H 1*			
4	289	4	289	4	289	4	289	4	289	6	762	4	289	4	289	4	289	4	289	4	289	4	289	H 2*			
26	10.459	26	10.459	26	10.459	26	10.459	24	9.986	26	10.459	26	10.459	26	10.459	26	10.070	26	10.101	25	9.797	25	9.797	H 3*			
8	2.741	8	2.741	8	2.741	8	2.741	8	2.741	8	2.741	8	2.741	8	2.741	9	3.175	10	3.354	10	3.354	10	3.354	H 4*			
										1	154	1	154	1	154	1	154	1	154	1	154	1	154	1	154	H 5*	
2	111	2	111	2	111	2	111	2	111	2	111	2	111	2	111	1	29	1	29	1	29	1	29	HR 1*			
																		1	82	1	82	1	82	1	82	HR 2*	
2	220	2	220	2	220	2	220	2	220	2	220	2	220	2	220	2	220	2	220	2	220	2	220	2	220	HR 3*	
																										HR 4*	
																										HR 5*	
																										HA 1*	
1	588	1	588	1	588	1	588	1	588	1	588	1	588	1	588	1	588	1	588	1	588	1	588	1	588	HA 2*	
6	2.654	8	3.426	8	3.426	8	3.426	8	3.426	8	3.426	8	3.426	8	3.426	8	3.426	9	3.594	9	3.594	9	3.594	9	3.594	HA 3*	
7	2.112	9	2.511	9	2.511	9	2.511	9	2.511	9	2.511	9	2.511	13	3.628	14	3.884	15	4.250	16	4.396	17	4.698	17	4.698	HA 4*	
		1	958	1	958	1	958	1	958	1	1.064	1	1.064	1	1.064	1	1.064	1	1.064	1	1.064	1	1.064	1	1.064	HA 5*	
1	72	1	72	1	72	1	72	1	72	1	72	1	72	1	72	1	72	1	72	1	72	1	72	1	72	RA 1*	
1	816	1	816	1	816	1	816	1	816	1	816	1	816	1	816	1	816	1	816	1	816	1	816	1	816	RA 2*	
2	796	2	796	2	796	2	796	2	796	2	796	2	796	2	796	2	796	2	796	2	796	2	796	2	796	RA 3*	
																										RA 4*	
																										RA 5*	
6	192	6	192	6	192	6	192	6	192	6	192	6	192	5	153	5	153	6	192	6	192	5	147	5	147	HS 1*	
6	300	6	300	6	300	6	300	6	300	5	264	5	264	6	303	6	303	5	264	5	264	5	264	5	264	HS 2*	
2	50	2	50	2	50	2	50	2	50	2	50	2	50	2	50	2	50	2	50	2	50	1	32	1	32	HS 3*	
11	395	11	395	11	395	11	395	11	395	10	369	10	368	10	368	10	368	10	387	10	387	10	387	10	387	HSR 1*	
7	302	7	302	7	302	7	302	6	224	6	224	6	224	6	224	6	224	6	224	6	224	6	224	6	224	HSR 2*	
																											HSR 3*
																											HSR 4*
5	81	5	81	5	81	5	81	4	67	4	67	4	67	4	67	4	67	4	67	4	67	4	67	4	67	CH	
2	22	2	22	2	22	2	22	2	22	2	22	2	22	2	22	1	7	2	52	2	52	2	52	2	52	F	
																											PENS 2*
323	43.605	336	46.258	342	47.086	347	47.355	345	47.311	343	47.319	349	48.719	352	49.172	355	49.962	354	49.931	357	49.976	357	49.976	357	49.976	TOTAL	





## IBIZA. EVOLUCIÓ DE LA CAPACITAT D'ALLOTJAMENT

7.9

## IBIZA. EVOLUCIÓN DE LA CAPACIDAD DE ALOJAMIENTO / IBIZA. EVOLUTION OF ACCOMMODATION CAPACITY

Tipus d'establiment	1987		1988		1989		1990		1991		1992		1993		1994		1995		1996		1997	
	establ.	plazas	establ.	plazas	establ.	plazas	establ.	plazas	establ.	plazas	establ.	plazas	establ.	plazas	establ.	plazas	establ.	plazas	establ.	plazas	establ.	plazas
Tipo de establecimiento Establishment type	establ.	plazas beds	establ.	plazas beds	establ.	plazas beds	establ.	plazas beds	establ.	plazas beds	establ.	plazas beds	establ.	plazas beds	establ.	plazas beds	establ.	plazas beds	establ.	plazas beds	establ.	plazas beds
AP 1 LI	168	11.326	177	12.016	188	13.190	197	13.695	190	13.769	178	13.205	165	10.637	156	9.917	158	10.167	157	10.223	155	10.233
AP 2 LI	35	5.727	39	6.008	45	6.895	54	7.715	53	7.779	54	7.592	61	7.891	62	8.196	63	8.113	65	8.205	70	8.603
AP 3 LI	14	3.461	14	3.461	16	3.573	20	3.802	23	4.243	21	3.954	20	4.664	23	5.082	25	5.239	26	5.271	29	5.205
AP 4 LI																						
HR																			1	32	1	32
AT															2	17	2	17	3	25	5	55
TI																						
CT LUXE																						
CT P	1	249	1	249	1	249	1	249	1	249	1	249	1	249	1	249	1	249	2	649	1	249
CT S	3	915	3	1.025	3	1.025	3	1.025	3	1.025	3	1.025	3	1.025	3	1.025	3	1.049	3	1.049	4	1.449
CT T	1	309	1	309	1	309	1	309	1	309	1	309	1	309	1	309	2	660	2	660	1	300
CV 1*	1	562	1	562	1	562	1	562	1	562	1	562	1	562	1	562	1	562	1	562	1	562
CV 2*	2	1.334	2	1.334	3	1.934	3	2.403	3	2.776	3	2.776	3	2.405	4	2.727	4	2.767	4	2.767	4	2.807
CV 3*							2	750	2	750	2	750	2	750	2	750	2	750	2	750	2	750
H 1*	28	4.589	27	4.452	27	4.010	27	4.010	26	3.945	26	3.945	26	2.845	14	1.901	10	1.537	8	711	9	1.373
H 2*	26	7.065	29	7.673	30	8.148	31	8.285	34	8.925	34	8.925	34	9.366	26	8.229	27	8.375	28	8.539	28	8.539
H 3*	52	20.749	57	22.782	58	23.085	60	24.258	62	25.123	62	25.123	64	26.120	53	22.132	53	22.229	54	22.895	54	22.565
H 4*	7	2.125	8	2.209	8	2.209	9	3.072	9	3.072	9	3.072	6	2.158	4	1.875	5	1.915	5	1.915	6	2.269
H 5*													1	104	1	104	1	116	1	116	1	116
HR 1*															10	773	10	806	9	696	10	904
HR 2*															9	1.338	10	1.468	11	1.578	8	1.138
HR 3*															3	888	3	888	3	888	4	582
HR 4*															2	283	2	283	2	283	3	302
HR 5*																						
HA 1*																						
HA 2*																						
HA 3*															7	2.930	8	3.450	8	3.450	8	3.450
HA 4*																					1	1.035
HA 5*																						
RA 1*															2	100	2	100	2	100	2	100
RA 2*															1	84	1	84	1	84	1	84
RA 3*																						
RA 4*																						
RA 5*																						
HS 1*	62	3.110	61	3.079	62	3.173	62	3.173	62	3.173	62	3.173	52	2.592	16	669	16	563	15	514	14	466
HS 2*	36	2.263	36	2.263	36	2.415	37	2.509	37	2.473	37	2.473	35	2.114	8	618	9	773	9	773	9	773
HS 3*	3	380	3	380	3	380	3	380	3	380	3	380	3	257	2	200	2	200	2	200	2	200
HSR 1*	1	34	1	34	1	34	1	34	1	34	1	34	1	34	33	1.809	35	1.809	36	1.781	38	1.875
HSR 2*															27	1.521	26	1.455	27	1.553	27	1.791
HSR 3*															1	57	1	57	1	57	1	57
HSR 4*																						
CH	71	1.102	70	1.082	70	1.082	61	993	55	936	41	765	34	626	30	540	30	546	27	496	27	497
F															4	84	4	84	3	63	3	63
PENS 2*																						
<b>TOTAL</b>	<b>511</b>	<b>65.300</b>	<b>530</b>	<b>68.918</b>	<b>553</b>	<b>72.273</b>	<b>573</b>	<b>77.224</b>	<b>566</b>	<b>79.523</b>	<b>539</b>	<b>78.312</b>	<b>513</b>	<b>74.708</b>	<b>508</b>	<b>74.969</b>	<b>516</b>	<b>76.311</b>	<b>518</b>	<b>76.885</b>	<b>529</b>	<b>78.424</b>



1998		1999		2000		2001		2002		2003		2004		2005		2006		2007		2008		Tipus d'establiment	
establ.	plazas	establ.	plazas	establ.	plazas	establ.	plazas	establ.	plazas	establ.	plazas	establ.	plazas	establ.	plazas	establ.	plazas	establ.	plazas	establ.	plazas	Tip de establecimiento	
establ.	plazas	establ.	plazas	establ.	plazas	establ.	plazas	establ.	plazas	establ.	plazas	establ.	plazas	establ.	plazas	establ.	plazas	establ.	plazas	establ.	plazas	Establishment type	
154	10.265	154	10.265	154	10.244	151	10.176	152	10.196	148	10.037	146	10.044	146	9.946	143	9.745	144	9.775	141	9.511	AP 1 LI	
71	8.650	72	8.686	71	8.607	71	8.607	70	8.508	72	8.641	72	8.643	69	8.435	68	8.312	68	8.312	70	8.486	AP 2 LI	
31	5.319	31	5.293	32	5.120	32	4.876	34	5.205	37	5.380	40	5.587	38	5.525	37	5.489	36	5.103	37	5.175	AP 3 LI	
																							AP 4 LI
																							HR
1	32	1	32	1	32	2	48	2	48	2	48	2	48	3	76	3	76	3	76	3	76	AT	
6	64	7	84	7	84	7	84	9	111	11	155	14	197	14	210	14	226	14	226	14	226	TI	
																							CT LUXE
																							CT P
1	249	1	249	1	249	1	249	1	249	1	249	1	249	1	249	1	249	1	249	1	249	CT S	
4	1.449	4	1.449	4	1.449	3	1.049	3	1.049	3	1.049	3	1.049	3	1.049	2	674	3	923	3	923	CT T	
1	300	1	300	1	300	1	300	1	300	1	300	1	300	1	300	1	300	1	300	1	300	CV 1*	
1	562	1	562	1	562	1	562	1	562	1	562	1	562	1	562	1	562	1	562	1	562	CV 2*	
4	2.807	4	2.807	4	2.807	4	2.807	4	2.807	4	2.807	4	2.737	4	2.737	4	2.737	4	2.781	4	2.781	CV 3*	
2	750	2	750	2	750	2	750	2	750	2	750	2	750	2	750	3	1.312	3	1.312	3	1.312	H 1*	
9	1.427	8	1.271	7	609	6	554	6	554	6	554	6	554	5	417	5	417	6	554	6	554	H 2*	
28	8.539	28	8.539	29	8.776	30	8.831	29	8.553	29	8.553	29	8.553	28	8.049	26	7.254	26	7.254	24	6.684	H 3*	
54	22.565	55	22.731	55	22.985	54	22.779	52	21.824	50	20.934	50	20.934	48	20.455	50	21.238	51	21.228	53	21.798	H 4*	
6	2.269	6	2.269	7	2.611	7	2.463	10	3.806	12	4.696	12	4.696	14	5.381	14	5.381	15	5.678	15	5.678	H 5*	
1	116	1	116	1	116	1	116	1	116	1	116	1	116	1	116	1	116	2	461	2	461	HR 1*	
8	663	8	663	8	663	8	663	8	663	8	663	8	663	7	581	7	581	7	581	7	581	HR 2*	
11	1.634	11	1.634	9	1.311	9	1.311	9	1.311	9	1.311	9	1.311	9	1.311	9	1.311	9	1.311	9	1.311	HR 3*	
5	713	5	713	5	713	5	713	5	713	5	713	5	713	5	713	5	713	5	713	5	713	HR 4*	
3	302	3	302	3	302	2	218	2	218	2	218	2	218	2	218	2	218	2	218	2	218	HR 5*	
																							HA 1*
																							HA 2*
1	270	2	483	2	483	2	483	2	483	2	483	2	483	2	483	2	483	2	483	2	483	HA 3*	
9	3.540	9	3.584	10	3.705	10	3.705	10	3.705	12	4.652	12	4.652	12	4.652	12	4.652	12	4.652	12	4.652	HA 4*	
2	1.055	2	1.055	2	1.055	3	1.104	5	1.344	6	1.490	6	1.490	6	1.490	6	1.490	6	1.490	6	1.490	HA 5*	
																							RA 1*
2	100	2	100	2	100	2	100	2	100	2	100	2	100	2	100	2	100	2	100	2	100	RA 2*	
1	84	1	84	3	448	3	448	3	448	3	448	3	448	2	264	2	264	3	448	3	448	RA 3*	
																							RA 4*
																							RA 5*
1	42	1	42	1	42	1	42	1	42	1	42	1	42	1	42	1	42	1	42	1	42	HS 1*	
																							HS 2*
13	387	13	387	13	387	13	395	13	395	13	395	13	395	13	395	13	395	13	395	13	395	HS 3*	
9	659	9	659	9	659	9	659	9	659	9	659	9	659	9	659	9	659	9	659	9	659	HSR 1*	
2	200	2	200	2	200	2	200	2	200	2	200	2	200	2	200	2	200	2	200	1	16	HSR 2*	
38	1.875	38	1.875	39	1.923	39	1.923	38	1.889	38	1.889	38	1.889	38	1.889	38	1.889	38	1.889	38	1.889	HSR 3*	
28	1.765	28	1.813	28	1.813	28	1.813	28	1.813	28	1.813	28	1.813	28	1.813	27	1.778	27	1.778	26	1.764	HSR 4*	
2	71	2	71	2	71	2	71	2	71	2	71	2	71	2	71	2	71	2	71	2	71	CH	
																							F
27	497	27	497	27	497	27	497	28	508	29	546	29	546	29	546	29	546	28	539	28	539	PENS 2*	
3	89	3	89	3	89	3	89	3	89	3	89	3	89	3	89	3	89	3	89	3	89	TOTAL	
539	79.309	542	79.654	546	80.020	550	79.606	547	79.247	555	80.675	559	80.810	552	79.864	546	79.398	550	80.032	549	80.000		



## FORMENTERA. EVOLUCIÓ DE LA CAPACITAT D'ALLOTJAMENT

7.10

FORMENTERA. EVOLUCIÓN DE LA CAPACIDAD DE ALOJAMIENTO / FORMENTERA. EVOLUTION OF ACCOMMODATION CAPACITY

Tipus d'establiment	1987		1988		1989		1990		1991		1992		1993		1994		1995		1996		1997	
	establ.	plazas	establ.	plazas	establ.	plazas	establ.	plazas	establ.	plazas	establ.	plazas	establ.	plazas	establ.	plazas	establ.	plazas	establ.	plazas	establ.	plazas
Tipo de establecimiento Establishment type	establ.	plazas	establ.	plazas	establ.	plazas	establ.	plazas	establ.	plazas	establ.	plazas	establ.	plazas	establ.	plazas	establ.	plazas	establ.	plazas	establ.	plazas
AP 1 LI	54	2.298	55	2.382	60	2.628	64	2.723	64	2.778	64	2.778	67	1.981	64	1.921	63	1.909	62	1.882	62	1.984
AP 2 LI	3	546	3	546	3	546	3	546	3	546	4	586	8	794	8	794	8	794	8	794	8	794
AP 3 LI					1	45	2	126	2	126	3	150	2	126	3	170	4	182	4	182	5	246
AP 4 LI																						
HR																						
AT																						
TI																						
CT LUXE																						
CT P																						
CT S																						
CT T																						
CV 1*																						
CV 2*																						
CV 3*	1	251	1	251	1	251	1	251	1	251	1	251	2	1.499	2	1.193	2	1.193	2	1.193	2	1.193
H 1*	1	82	1	82	1	82	1	82	1	114	1	114	2	155	2	155	2	155	2	155	3	219
H 2*																						
H 3*	1	441	1	649	1	649	1	649	1	649	1	649	1	609	1	609	2	823	1	214	1	214
H 4*	1	682	1	682	1	682	1	682	1	682	1	682	1	623	1	623	1	623	2	1.232	2	1.232
H 5*																						
HR 1*																						
HR 2*																						
HR 3*																						
HR 4*																						
HR 5*																						
HA 1*																						
HA 2*																						
HA 3*																						
HA 4*																						
HA 5*																						
RA 1*																						
RA 2*																						
RA 3*																						
RA 4*																						
RA 5*																						
HS 1*	27	1.528	27	1.528	27	1.528	26	1.530	24	1.504	24	1.504	22	1.202	16	926	15	834	15	833	14	801
HS 2*	4	383	4	383	4	383	4	383	4	383	4	383	5	478	3	274	3	274	3	274	3	274
HS 3*	1	45	1	45	1	45	1	45	1	45	1	45	1	34	1	124	1	92	1	92	1	92
HSR 1*															6	276	6	276	6	276	6	276
HSR 2*															1	80	1	80	1	80	3	125
HSR 3*															1	34	1	34	1	34	1	34
HSR 4*																						
CH	16	247	16	247	16	247	16	247	14	230	13	219	12	211	10	145	9	142	9	142	8	125
F															2	58	2	58	2	58	1	30
PENS 2*																						
<b>TOTAL</b>	<b>109</b>	<b>6.503</b>	<b>110</b>	<b>6.795</b>	<b>116</b>	<b>7.086</b>	<b>120</b>	<b>7.264</b>	<b>116</b>	<b>7.308</b>	<b>117</b>	<b>7.361</b>	<b>123</b>	<b>7.712</b>	<b>121</b>	<b>7.382</b>	<b>120</b>	<b>7.469</b>	<b>119</b>	<b>7.441</b>	<b>120</b>	<b>7.639</b>





FORMENTERA. EVOLUCIÓ DE LA CAPACITAT D'ALLOTJAMENT

FORMENTERA. EVOLUCIÓN DE LA CAPACIDAD DE ALOJAMIENTO / FORMENTERA. EVOLUTION OF ACCOMMODATION CAPACITY

7.10

1998		1999		2000		2001		2002		2003		2004		2005		2006		2007		2008		Tipus d'establiment	
establ.	plazas	establ.	plazas	establ.	plazas	establ.	plazas	establ.	plazas	establ.	plazas	establ.	plazas	establ.	plazas	establ.	plazas	establ.	plazas	establ.	plazas	Tipo de establecimiento	
establ.	beds	establ.	beds	establ.	beds	establ.	beds	establ.	beds	establ.	beds	establ.	beds	establ.	beds	establ.	beds	establ.	beds	establ.	beds	Establishment type	
62	1.984	62	1.984	62	1.984	62	1.984	62	1.984	62	1.979	62	1.979	62	1.979	62	1.979	62	1.979	62	1.979	AP 1 LI	
8	794	8	794	8	794	8	794	8	794	8	794	8	794	8	794	8	794	8	794	8	794	AP 2 LI	
5	246	5	246	5	246	5	246	5	246	5	246	5	246	5	246	5	246	5	246	5	246	AP 3 LI	
																						AP 4 LI	
																						HR	
																					1	12	AT
																							TI
																							CT LUXE
																							CT P
																							CT S
																							CT T
																							CV 1*
																							CV 2*
2	1.193	2	1.193	2	1.193	2	1.193	2	1.193	2	1.193	2	1.193	2	1.193	2	1.193	2	1.193	2	1.193	CV 3*	
3	219	3	219	3	254	3	254	3	254	3	254	3	254	3	254	3	254	3	254	3	254	H 1*	
																1	49	1	49	1	49		H 2*
1	214	1	214	1	214	1	214	1	214	1	214	1	214	1	214	1	214	1	214	1	214		H 3*
2	1.232	2	1.232	2	1.232	2	1.232	2	1.232	2	1.232	2	1.232	2	1.232	2	1.232	2	1.232	2	1.232		H 4*
																							H 5*
																							HR 1*
																							HR 2*
																							HR 3*
																							HR 4*
																							HR 5*
																							HA 1*
																							HA 2*
																							HA 3*
																							HA 4*
																							HA 5*
																							RA 1*
																							RA 2*
																							RA 3*
																							RA 4*
																							RA 5*
13	723	14	801	13	723	13	723	13	751	13	751	12	677	12	677	11	595	11	595	11	595	HS 1*	
3	274	3	274	3	274	3	274	3	274	3	274	4	348	4	348	4	348	4	348	4	348		HS 2*
2	170	1	92	2	170	2	170	2	170	2	170	2	170	2	170	3	252	3	252	3	252		HS 3*
6	276	6	276	6	276	6	276	6	276	6	276	6	276	6	276	5	227	5	227	5	227		HSR 1*
3	125	3	125	3	125	3	125	3	125	3	125	2	45	1	17	1	17	2	45	2	45		HSR 2*
1	34	1	34	1	34	1	34	1	34	1	34	2	113	2	113	2	113	2	113	2	113		HSR 3*
																							HSR 4*
8	125	8	125	8	125	8	125	8	125	8	125	8	125	8	125	8	125	8	125	8	125		CH
1	30	1	30	1	30	1	30	1	30	1	30	1	30	1	30	1	30	1	30	1	30		F
																							PENS 2*
120	7.639	120	7.639	120	7.674	120	7.674	120	7.702	120	7.697	120	7.696	119	7.668	119	7.668	120	7.696	121	7.708	TOTAL	




## DISTRIBUCIÓ DEL NOMBRE DE PLACES PER TIPUS D'ALLOTJAMENT I MUNICIPI

7.11

DISTRIBUCIÓN DEL NÚMERO DE PLAZAS POR TIPO DE ALOJAMIENTO Y MUNICIPIO / DISTRIBUTION OF BEDS ACCORDING TO ACCOMMODATION TYPE AND MUNICIPALITY

Municipi Municipio / Municipality	AP 1 LI	AP 2 LI	AP 3 LI	AP 4 LI	HR	AT	TI	CT LUXE	CT P	CT S	CT T	CV 1*	CV 2*	CV 3*	H 1*	H 2*	H 3*	H 4 *	H 5*	HR 1*	HR 2*	HR 3*	HR 4 *	
Nombre de places Número de plazas / Number of beds																								
<b>MALLORCA</b>																								
ALARÓ					50	12	16																	
ALCÚDIA	499	2.991	4.852			34	46										7.935	2.406						
ALGAIDA					31	20	10										28							
ANDRATX	54		446			14	8										407	1.679	330					
ARTÀ	38				50	46	40										16							
BANYALBUFAR							35										121							
BINISALEM																							33	
BÚGER						12																		
BUNYOLA						118												38						
CALVIÀ	1.747	4.707	4.460	973		52							1.118		203	2.285	19.871	10.302	786	27				
CAMPANET					50	33	12																	
CAMPOS					20	211										37								
CAPDEPERA	654	801	1.391		36	32										305	322	4.628	2.243	437				
COSTITX							16																	
DEIÀ						16	16									79							123	
ESPORLES						59																		
ESTELLENC						10	26																	
FELANITX	366	1940	405		74	94									48	101	2.242	822	20					
FORNALUTX						25	29																	
INCA					30	6																		
LLORET DE VISTALEGRE						38																		
LLOSETA						9	16																	
LLUBÍ							6																	
LLUCMAJOR	120			936		141							660			2.303	6.451	1.004	300					
MANACOR	1.063	579	123		98	195									299	441	5.461	593						
MARIA DE LA SALUT						22	16																	
MARRATXÍ						16																		
MONTUÏRI					95	18																		
MURO		426	1.262		30			500									817	3.893	268					
PALMA	356	942	848		25		11								913	1.820	20.626	9.814	1.447	98	51	239		
PETRA						16	6																	
POLLENÇA	355	601	1.438		46	86	56								47	190	1.651	470	283	39		12		
PORRERES					49	57																		
PUIGPUNYENT			25		96	20																		
SA POBLA						28																		
SANT LLORENÇ DES CARDESSAR	511	457	1.773	184	44	74									175	508	2.768	6.621	608	45	177			
SANTA EUGÈNIA						10																		
SANTA MARGALIDA	282	285			50	76									276	154	6.161	542						
SANTA MARIA DEL CAMÍ					41	22																		
SANTANYÍ	232	2.247	1.322			36	31								76	244	3.304	766	759					
SELVA						114	38																	
SENCELLES						26	4																	
SES SALINES	254	72	116		18	24											1.320	1.783						
SINEU						20	34										12							
SÓLLER	18		82		16	103	109								63	809	1.005	173	74					
SON SERVERA	1.376	702	1.029			40	10								474	452	2.157	985						
VALLDEMOSSA					32	77	16																	
VILAFRANCA DE BONANY						20																		
<b>TOTAL MALLORCA</b>	<b>7.925</b>	<b>16.750</b>	<b>19.572</b>	<b>2.093</b>	<b>981</b>	<b>2.082</b>	<b>607</b>	<b>500</b>					<b>660</b>	<b>1.118</b>	<b>2.958</b>	<b>9.818</b>	<b>86.965</b>	<b>44.352</b>	<b>5.312</b>	<b>209</b>	<b>228</b>	<b>251</b>	<b>156</b>	





DISTRIBUCIÓ DEL NOMBRE DE PLACES PER TIPUS D'ALLOTJAMENT I MUNICIPI

DISTRIBUCIÓN DEL NÚMERO DE PLAZAS POR TIPO DE ALOJAMIENTO Y MUNICIPIO / DISTRIBUTION OF BEDS ACCORDING TO ACCOMMODATION TYPE AND MUNICIPALITY

7.11

HR 5*	HA 1*	HA 2*	HA 3*	HA 4*	HA 5*	RA 1*	RA 2*	RA 3*	RA 4*	RA 5*	HS 1*	HS 2*	HS 3*	HSR 1*	HSR 2*	HSR 3*	CH	F	PENS 2*	TOTAL Places	TOTAL Establ.	Municipi Municipio / Municipality	
																					Plazas Beds		Nombre de places Número de plazas / Number of beds
		615	4.570	2.260							147			55	21 39				32		99 26.481	4 85	ALARÓ ALCÚDIA
			324	222 89							40 15	30 12 75			28						89 3.582	4 19	ALGAIDA ANDRATX
																					306 231	14 6	ARTÀ BANYALBUFAR
																					33 12	1 1	BINISALEM BÚGER
		159	8.548	2.645							81	446	100	345	30 180			86	13		186 59.134	12 260	BUNYOLA CALVIÀ
																					95 309	4 18	CAMPANET CAMPOS
	106	226	1.619	3.658							1.143	340	22	41 235	83				68		18.349	116	CAPDEPERA
											14 16									17	16 430	1 7	COSTITX DEIÀ
				62							35			130							112 137	6 4	ESPORLES ESTELLENC
																					6.328	54	FELANITX
																					116 36	6 2	FORNALUTX INCA
																					38 25	2 2	LLORET DE VISTALEGRE LLOSETA
																					6 12.675	1 58	LLUBÍ LLUCMAJOR
			346 2.612	2.957							161 111	46		153 40	80			94	20		14.712	64	MANACOR
																					38 16	4 1	MARIA DE LA SALUT MARRATXÍ
					218																113 16.521	4 40	MONTÚIRI MURO
		355	4.139 1.413	4.968 2.453							201	389	118	840	427			228	12		43.626	229	PALMA
			721	849							60	127		80	195						22 7.329	3 79	PETRA POLLENÇA
																					106 141	4 5	PORRERES PUIGPUNYENT
																				11	39 24.823	3 98	SA POBLA SANT LLORENÇ DES CARDESSAR
			5.717	4.799								94		81	71			116			10 13.015	1 61	SANTA EUGÈNIA SANTA MARGALIDA
			761	4.013							141	68	142	64							63 16.951	3 116	SANTA MARIA DEL CAMÍ SANTANYÍ
		81	5.219	1.164	94						402	320		305	199			80	70		152 30	9 3	SELVA SENCELLES
																					3.918 66	36 5	SES SALINES SINEU
				156							79	42									2.725 11.858	41 82	SÓLLER SON SERVERA
			478 110	1.252 2.209	136						49 16	164		193	114			20	18		251 20	8 1	VALLDEMOSSA VILAFRANCA DE BONANY
	106	2.024	37.241	32.504	448						2.882	2.153	382	2.562	1.554	140	566	248	23	285.370	1.587	TOTAL MALLORCA	




## DISTRIBUCIÓ DEL NOMBRE DE PLACES PER TIPUS D'ALLOTJAMENT I MUNICIPI

7.12

DISTRIBUCIÓN DEL NÚMERO DE PLAZAS POR TIPO DE ALOJAMIENTO Y MUNICIPIO / DISTRIBUTION OF BEDS ACCORDING TO ACCOMMODATION TYPE AND MUNICIPALITY

Municipi Municipio / Municipality	AP 1 LI	AP 2 LI	AP 3 LI	AP 4 LI	HR	AT	TI	CT LUXE	CT P	CT S	CT T	CV 1*	CV 2*	CV 3*	H 1*	H 2*	H 3*	H 4*	H 5*	HR 1*	HR 2*	HR 3*	HR 4*	
Nombre de places Número de plazas / Number of beds																								
<b>MENORCA</b>																								
ALAIOR	526	1.625	446						939						44		1.505							
CIUTADELLA	4.846	5.075	1.978		73	23								816	55	257	3.567	1.251	154	29	82	80		
ES CASTELL					18	23									76		473	140						
ES MERCADAL	1.456	769	378				12										1.485			64	80			
ES MIGJORN GRAN		1.374	77														845	513						
FERRERIES	50		22			19					100							656						
MAÓ		122				29	16								30	32	136	156					140	
SANT LLUÍS	653	594	948		28	26	16										1.786	638						
<b>TOTAL MENORCA</b>	<b>7.531</b>	<b>9.559</b>	<b>3.849</b>		<b>119</b>	<b>120</b>	<b>44</b>		<b>939</b>		<b>100</b>			<b>816</b>	<b>205</b>	<b>289</b>	<b>9.797</b>	<b>3.354</b>	<b>154</b>	<b>93</b>	<b>162</b>	<b>220</b>		
<b>IBIZA</b>																								
IBIZA	1.955	1.733	1.168												294	2.062	1.992	2.195		169	411		199	
SANT ANTONI DE PORTMANY	2.802	1.793	60		28	44				274					260	2.002	2.970	588		412	676			
SANT JOAN DE LABRITJA	514	513	298	29	48	94								912			2.191		116					
SANT JOSEP DE SA TALAIA	2.086	2.197	2.083			8				400		780				1.238	8.103	1.611			84	296	19	
SANTA EULÀRIA DES RIU	2.154	2.250	1.566			80				249	300	2.001	400			1.382	6.542	1.284	345		140	417		
<b>TOTAL IBIZA</b>	<b>9.511</b>	<b>8.486</b>	<b>5.175</b>	<b>29</b>	<b>76</b>	<b>226</b>				<b>923</b>	<b>300</b>	<b>2.781</b>	<b>1.312</b>	<b>554</b>	<b>6.684</b>	<b>21.798</b>	<b>5.678</b>	<b>461</b>	<b>581</b>	<b>1.311</b>	<b>713</b>	<b>218</b>		
<b>FORMENTERA</b>																								
<b>TOTAL FORMENTERA</b>	<b>1.979</b>	<b>794</b>	<b>246</b>			<b>12</b>								<b>1.193</b>	<b>254</b>	<b>49</b>	<b>214</b>	<b>1.232</b>						
<b>TOTAL ILLES BALEARS</b>	<b>26.946</b>	<b>35.589</b>	<b>28.842</b>	<b>2.122</b>	<b>1.176</b>	<b>2.440</b>	<b>651</b>	<b>500</b>	<b>939</b>	<b>923</b>	<b>400</b>	<b>3.441</b>	<b>4.439</b>	<b>3.971</b>	<b>16.840</b>	<b>118.774</b>	<b>54.616</b>	<b>5.927</b>	<b>883</b>	<b>1.701</b>	<b>1.184</b>	<b>374</b>		





DISTRIBUCIÓ DEL NOMBRE DE PLACES PER TIPUS D'ALLOTJAMENT I MUNICIPI


DISTRIBUCIÓN DEL NÚMERO DE PLAZAS POR TIPO DE ALOJAMIENTO Y MUNICIPIO / DISTRIBUTION OF BEDS ACCORDING TO ACCOMMODATION TYPE AND MUNICIPALITY

7.12

HR 5*	HA 1*	HA 2*	HA 3*	HA 4*	HA 5*	RA 1*	RA 2*	RA 3*	RA 4*	RA 5*	HS 1*	HS 2*	HS 3*	HSR 1*	HSR 2*	HSR 3*	CH	F	PENS 2*	TOTAL Places	TOTAL Establ.	Municipi Municipio / Municipality	
																					Plazas Beds		Nombre de places Número de plazas / Number of beds
			564	940							29			48	48						6.714	37	MENORCA
			1.610	2.932							11	36		64	73		30				23.042	197	ALAIOR
								367			31	51		61							1.240	11	CIUTADELLA
		588	512	736			816					46	32	64	80						7.118	41	ES CASTELL
								429									23	7			3.268	14	ES MERCADAL
						72												15			934	9	ES MIGJORN GRAN
			908	90							37			150			14				1.860	19	FERRERIES
					1.062						39	131			23						5.944	32	MAÓ
																							SANT LLUÍS
		588	3.594	4.698	1.062	72	816	796			147	264	32	387	224		67	22			50.120	360	TOTAL MENORCA
																							IBIZA
			213	517							101	75		452	180	71	232				14.019	113	IBIZA
	104		1.107	338			184				76	301		1.060	1.089		259				16.427	142	SANT ANTONI DE PORTMANY
											20	21		118	212		8				5.094	43	SANT JOAN DE LABRITJA
		270	2.268	1.104		100	180	258	42		44		16	13			12				23.212	113	SANT JOSEP DE SA TALAIA
			944	48			84				154	262		246	283		28	89			21.248	138	SANTA EULÀRIA DES RIU
	104	483	4.836	1.490		100	448	258	42		395	659	16	1.889	1.764	71	539	89			80.000	549	TOTAL IBIZA
																							FORMENTERA
											595	348	252	227	45	113	125	30			7.708	121	TOTAL FORMENTERA
210	3.095	45.671	38.692	1.510	172	1.264	1.054	42			4.019	3.424	682	5.065	3.587	324	1.297	389	23		423.198	2.617	TOTAL ILLES BALEARS







## Restaurants, cafeteries i bars 8

*Restaurantes, cafeterías y bares*  
*Restaurants, cafeterias and bars*

Nombre i capacitat dels restaurants <i>Número y capacidad de los restaurantes / Number and capacity of the restaurants</i>	8.1
Illes Balears. Evolució del nombre i la capacitat dels restaurants <i>Evolución del número y la capacidad de los restaurantes / Evolution of the number and capacity of the restaurants</i>	8.2
Nombre i capacitat de les cafeteries <i>Número y capacidad de las cafeterías / Number and capacity of the cafeterias</i>	8.3
Illes Balears. Evolució del nombre i la capacitat de les cafeteries <i>Evolución del número y la capacidad de las cafeterías / Evolution of the number and capacity of the cafeterias</i>	8.4
Nombre i capacitat dels bars <i>Número y capacidad de los bares / Number and capacity of the bars</i>	8.5

## NOMBRE I CAPACITAT DELS RESTAURANTS

8.1

## NÚMERO Y CAPACIDAD DE LOS RESTAURANTES / NUMBER AND CAPACITY OF THE RESTAURANTS

Veure notes metodològiques  
Ver notas metodológicas  
See notes on methodology

Per categories a 31.12.08 / Por categorías a 31.12.08 / By categories to 31.12.08

2008	MALLORCA		MENORCA		IBIZA		FORMENTERA		ILLES BALEARS	
Categories	Establiments	Places	Establiments	Places	Establiments	Places	Establiments	Places	Establiments	Places
Categorías	Establecimientos	Plazas	Establecimientos	Plazas	Establecimientos	Plazas	Establecimientos	Plazas	Establecimientos	Plazas
Categories	Establishments	Places	Establishments	Places	Establishments	Places	Establishments	Places	Establishments	Places
5 forquetes / 5 tenedores / 5 forks	2	276							2	276
4 forquetes / 4 tenedores / 4 forks	6	2.442			4	245			10	2.687
3 forquetes / 3 tenedores / 3 forks	38	3.913			15	1.796	2	107	55	5.816
2 forquetes / 2 tenedores / 2 forks	919	66.847	212	13.970	278	22.458	35	2.728	1.444	106.003
1 forqueta / 1 tenedor / 1 fork	1.962	128.646	258	16.863	558	42.578	73	5.148	2.851	193.235
<b>TOTAL</b>	<b>2.927</b>	<b>202.124</b>	<b>470</b>	<b>30.833</b>	<b>855</b>	<b>67.077</b>	<b>110</b>	<b>7.983</b>	<b>4.362</b>	<b>308.017</b>

	2007		2008		2008-2007	
	Establiments	Places	Establiments	Places	Establiments	Places
	Establecimientos	Plazas	Establecimientos	Plazas	Establecimientos	Plazas
	Establishments	Places	Establishments	Places	Establishments	Places
Mallorca	2.843	-	2.927	-	▲ 84	-
Menorca	469	30.458	470	30.833	▲ 1	▲ 375
Ibiza	848	66.525	855	67.077	▲ 7	▲ 552
Formentera	109	7.959	110	7.983	▲ 1	▲ 24
<b>TOTAL</b>	<b>4.269</b>	<b>-</b>	<b>4.362</b>	<b>-</b>	<b>▲ 93</b>	<b>-</b>

Fonts del capítol  
Fuentes del capítulo  
Chapter sources:

Conselleria de Turisme.  
Govern de les Illes Balears

Consell Insular d'Eivissa

Consell Insular de Formentera

Consell Insular de Menorca





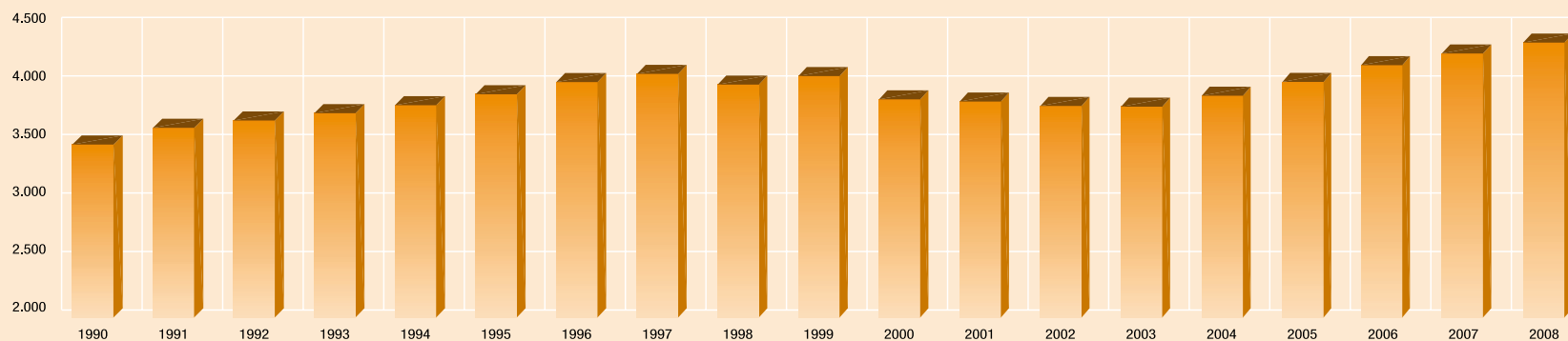
ILLES BALEARS. EVOLUCIÓ DEL NOMBRE I LA CAPACITAT DELS RESTAURANTS

ILLES BALEARS. EVOLUCIÓN DEL NÚMERO Y LA CAPACIDAD DE LOS RESTAURANTES / ILLES BALEARS. EVOLUTION OF THE NUMBER AND CAPACITY OF THE RESTAURANTS

8.2

Categories Categorías Categories	NRE. D'ESTABLIMENTS - NRE. DE PLACES / N° ESTABLECIMIENTOS - N° DE PLAZAS / No. OF ESTABLISHMENTS - No. OF PLACES																			
	1990	1991	1992	1993	1994	1995	1996	1997	1998	1999	2000	2001	2002	2003	2004	2005	2006	2007	2008	
5 forquetes / 5 tenedores / 5 forks					2	2	2	2	2	2	3	3	3	3	3	3	3	2	2	ESTABL.
					276	276	276	276	276	276	276	276	276	276	276	276	276	276	276	PLACES / PLAZAS / PLACES
4 forquetes / 4 tenedores / 4 forks	29	30	30	29	28	28	23	22	22	22	20	7	12	11	11	10	9	10	10	ESTABL.
	4.089	4.139	4.139	4.046	4.016	4.016	3.751	3.677	3.683	3.683	3.553	3.262	2.864	2.784	2.784	2.717	2.635	2.687	2.687	PLACES / PLAZAS / PLACES
3 forquetes / 3 tenedores / 3 forks	274	277	277	272	269	269	182	178	145	137	96	88	64	65	60	56	54	55	55	ESTABL.
	22.825	23.416	23.272	22.895	22.785	22.785	17.127	16.727	13.087	12.522	8.660	8.034	6.305	6.459	6.324	5.846	5.816	5.816	5.816	PLACES / PLAZAS / PLACES
2 forquetes / 2 tenedores / 2 forks	2.121	2.196	2.223	2.238	2.238	2.233	2.362	2.356	2.123	2.000	1.774	1.694	1.561	1.526	1.491	1.455	1.456	1.450	1.444	ESTABL.
	133.526	139.314	140.816	142.956	143.914	142.591	149.962	149.974	136.719	130.776	117.460	113.357	105.908	103.764	106.266	104.932	106.353	106.666	106.003	PLACES / PLAZAS / PLACES
1 forqueta / 1 tenedor / 1 fork	1.065	1.118	1.155	1.208	1.293	1.373	1.451	1.542	1.716	1.908	1.970	2.058	2.183	2.210	2.332	2.497	2.652	2.752	2.851	ESTABL.
	49.824	52.590	54.716	58.301	63.658	69.913	77.623	84.669	96.433	109.105	115.682	122.795	137.799	142.327	153.479	166.338	179.219	186.286	193.235	PLACES / PLAZAS / PLACES
<b>TOTAL</b>	<b>3.489</b>	<b>3.621</b>	<b>3.685</b>	<b>3.747</b>	<b>3.830</b>	<b>3.905</b>	<b>4.020</b>	<b>4.100</b>	<b>4.008</b>	<b>4.069</b>	<b>3.863</b>	<b>3.860</b>	<b>3.823</b>	<b>3.815</b>	<b>3.897</b>	<b>4.021</b>	<b>4.174</b>	<b>4.269</b>	<b>4.362</b>	ESTABL.
	<b>210.264</b>	<b>219.459</b>	<b>222.943</b>	<b>228.198</b>	<b>234.649</b>	<b>239.581</b>	<b>248.739</b>	<b>255.323</b>	<b>250.198</b>	<b>256.362</b>	<b>245.631</b>	<b>247.688</b>	<b>253.152</b>	<b>255.610</b>	<b>269.129</b>	<b>280.109</b>	<b>294.299</b>	<b>301.731</b>	<b>308.017</b>	PLACES / PLAZAS / PLACES

Evulció nre. d'establiments  
Evolución nº de establecimientos  
Evolution no. of establishments



## NOMBRE I CAPACITAT DE LES CAFETERIES

8.3

## NÚMERO Y CAPACIDAD DE LAS CAFETERÍAS / NUMBER AND CAPACITY OF THE CAFETERIAS

Per categories a 31.12.08 / *Por categorías a 31.12.08* / *By categories to 31.12.08*

2008	MALLORCA		MENORCA		IBIZA		FORMENTERA		ILLES BALEARS	
Categories <i>Categorías</i> <i>Categories</i>	Establiments <i>Establecimientos</i> <i>Establishments</i>	Places <i>Plazas</i> <i>Places</i>	Establiments <i>Establecimientos</i> <i>Establishments</i>	Places <i>Plazas</i> <i>Places</i>	Establiments <i>Establecimientos</i> <i>Establishments</i>	Places <i>Plazas</i> <i>Places</i>	Establiments <i>Establecimientos</i> <i>Establishments</i>	Places <i>Plazas</i> <i>Places</i>	Establiments <i>Establecimientos</i> <i>Establishments</i>	Places <i>Plazas</i> <i>Places</i>
3 tasses / 3 tazas / 3 cups	2	130							2	130
2 tasses / 2 tazas / 2 cups	50	3.112	7	275	12	1.099	3	146	72	4.632
1 tassa / 1 taza / 1 cup	1.536	76.232	195	9.406	462	24.486	35	1572	2.228	111.696
<b>TOTAL</b>	<b>1.588</b>	<b>79.474</b>	<b>202</b>	<b>9.681</b>	<b>474</b>	<b>25.585</b>	<b>38</b>	<b>1.718</b>	<b>2.302</b>	<b>116.458</b>

	2007		2008		2008-2007	
	Establiments <i>Establecimientos</i> <i>Establishments</i>	Places <i>Plazas</i> <i>Places</i>	Establiments <i>Establecimientos</i> <i>Establishments</i>	Places <i>Plazas</i> <i>Places</i>	Establiments <i>Establecimientos</i> <i>Establishments</i>	Places <i>Plazas</i> <i>Places</i>
Mallorca	1.541	-	1.588	-	▲ 47	-
Menorca	200	9.479	202	9.681	▲ 2	▲ 202
Ibiza	471	25.472	474	25.585	▲ 3	▲ 113
Formentera	38	1.718	38	1.718		
<b>TOTAL</b>	<b>2.250</b>	<b>-</b>	<b>2.302</b>	<b>-</b>	<b>▲ 52</b>	<b>-</b>





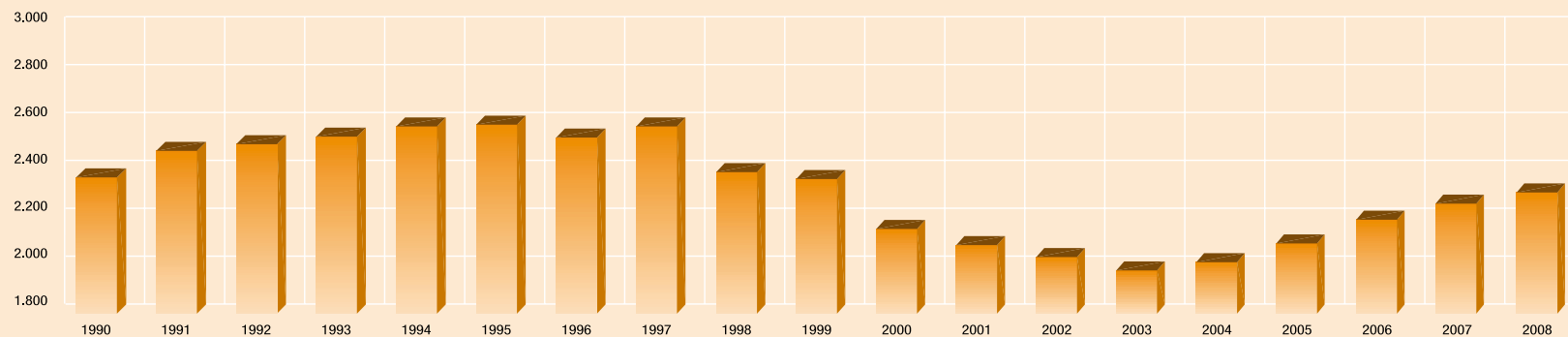
ILLES BALEARS. EVOLUCIÓ DEL NOMBRE I LA CAPACITAT DE LES CAFETERIES

ILLES BALEARS. EVOLUCIÓN DEL NÚMERO Y LA CAPACIDAD DE LAS CAFETERÍAS / ILLES BALEARS. EVOLUTION OF THE NUMBER AND CAPACITY OF THE CAFETERIAS

8.4

Categories Categorías Categorias	NRE. D'ESTABLIMENTS - NRE. DE PLACES / Nº ESTABLECIMIENTOS - Nº DE PLAZAS / No. OF ESTABLISHMENTS - No. OF PLACES																				
	1990	1991	1992	1993	1994	1995	1996	1997	1998	1999	2000	2001	2002	2003	2004	2005	2006	2007	2008		
3 tasses / 3 tazas / 3 cups	5	5	5	5	6	6	6	6	6	6	3	3	2	2	2	2	2	2	2	2	ESTABL.
	586	586	586	586	626	626	596	596	596	596	209	209	130	130	130	130	130	130	130	130	PLACES / PLAZAS / PLACES
2 tasses / 2 tazas / 2 cups	173	177	180	181	180	176	141	138	115	111	92	86	74	73	72	71	70	71	72	72	ESTABL.
	12.123	12.279	12.596	12.679	12.752	12.637	7.696	7.697	5.847	5.643	5.039	4.875	4.550	4.478	4.569	4.499	4.499	4.594	4.632	4.632	PLACES / PLAZAS / PLACES
1 tassa / 1 taza / 1 cup	2.186	2.290	2.312	2.343	2.385	2.397	2.375	2.424	2.261	2.236	2.060	1.996	1.954	1.905	1.932	2.017	2.116	2.179	2.228	2.228	ESTABL.
	100.310	103.401	104.849	106.089	108.505	110.463	104.594	105.256	93.313	92.269	87.698	85.893	86.218	83.682	88.573	94.936	104.833	108.392	111.696	111.696	PLACES / PLAZAS / PLACES
<b>TOTAL</b>	<b>2.364</b>	<b>2.472</b>	<b>2.497</b>	<b>2.529</b>	<b>2.571</b>	<b>2.579</b>	<b>2.522</b>	<b>2.568</b>	<b>2.382</b>	<b>2.353</b>	<b>2.155</b>	<b>2.085</b>	<b>2.030</b>	<b>1.980</b>	<b>2.006</b>	<b>2.090</b>	<b>2.188</b>	<b>2.250</b>	<b>2.302</b>	<b>2.302</b>	ESTABL.
	<b>113.019</b>	<b>116.266</b>	<b>118.031</b>	<b>119.354</b>	<b>121.883</b>	<b>123.726</b>	<b>112.886</b>	<b>113.549</b>	<b>99.756</b>	<b>98.508</b>	<b>92.946</b>	<b>90.977</b>	<b>90.898</b>	<b>88.290</b>	<b>93.272</b>	<b>99.565</b>	<b>109.462</b>	<b>113.116</b>	<b>116.458</b>	<b>116.458</b>	PLACES / PLAZAS / PLACES

Evulció nre. d'establiments  
Evolución nº de establecimientos  
Evolution no. of establishments



## NOMBRE I CAPACITAT DELS BARS

8.5


## NÚMERO Y CAPACIDAD DE LOS BARES / NUMBER AND CAPACITY OF THE BARS

Per categories a 31.12.08 / *Por categorías a 31.12.08* / *By categories to 31.12.08*

2008	MALLORCA		MENORCA		IBIZA		FORMENTERA		ILLES BALEARS	
Categories	Establiments	Places	Establiments	Places	Establiments	Places	Establiments	Places	Establiments	Places
<i>Categorías</i>	<i>Establecimientos</i>	<i>Plazas</i>	<i>Establecimientos</i>	<i>Plazas</i>	<i>Establecimientos</i>	<i>Plazas</i>	<i>Establecimientos</i>	<i>Plazas</i>	<i>Establecimientos</i>	<i>Plazas</i>
<i>Categories</i>	<i>Establishments</i>	<i>Places</i>	<i>Establishments</i>	<i>Places</i>	<i>Establishments</i>	<i>Places</i>	<i>Establishments</i>	<i>Places</i>	<i>Establishments</i>	<i>Places</i>
3 copes / <i>3 copas</i> / <i>3 glasses</i>	123	3.870	15	600	12	1.627			150	6.097
2 copes / <i>2 copas</i> / <i>2 glasses</i>	607	20.291	116	5.057	79	6.053	18	881	820	32.282
1 copa / <i>1 copa</i> / <i>1 glass</i>	2.828	107.620	240	11.223	390	19.858	32	1.552	3.490	140.253
<b>TOTAL</b>	<b>3.558</b>	<b>131.781</b>	<b>371</b>	<b>16.880</b>	<b>481</b>	<b>27.538</b>	<b>50</b>	<b>2.433</b>	<b>4.460</b>	<b>178.632</b>

	2007		2008		Var. 2008-2007	
	Establiments	Places	Establiments	Places	Establiments	Places
	<i>Establecimientos</i>	<i>Plazas</i>	<i>Establecimientos</i>	<i>Plazas</i>	<i>Establecimientos</i>	<i>Plazas</i>
	<i>Establishments</i>	<i>Places</i>	<i>Establishments</i>	<i>Places</i>	<i>Establishments</i>	<i>Places</i>
Mallorca	3.531	-	3.558	131.781	▲ 27	-
Menorca	367	16.501	371	16.880	▲ 4	▲ 379
Ibiza	468	26.936	481	27.538	▲ 13	▲ 602
Formentera	50	2.433	50	2.433		
<b>TOTAL</b>	<b>4.416</b>	<b>-</b>	<b>4.460</b>	<b>178.632</b>	<b>▲ 44</b>	<b>-</b>





## Productes turístics 9

*Productos turísticos / Tourist products*

Turisme nàutic 9.1  
*Turismo náutico / Nautical tourism*

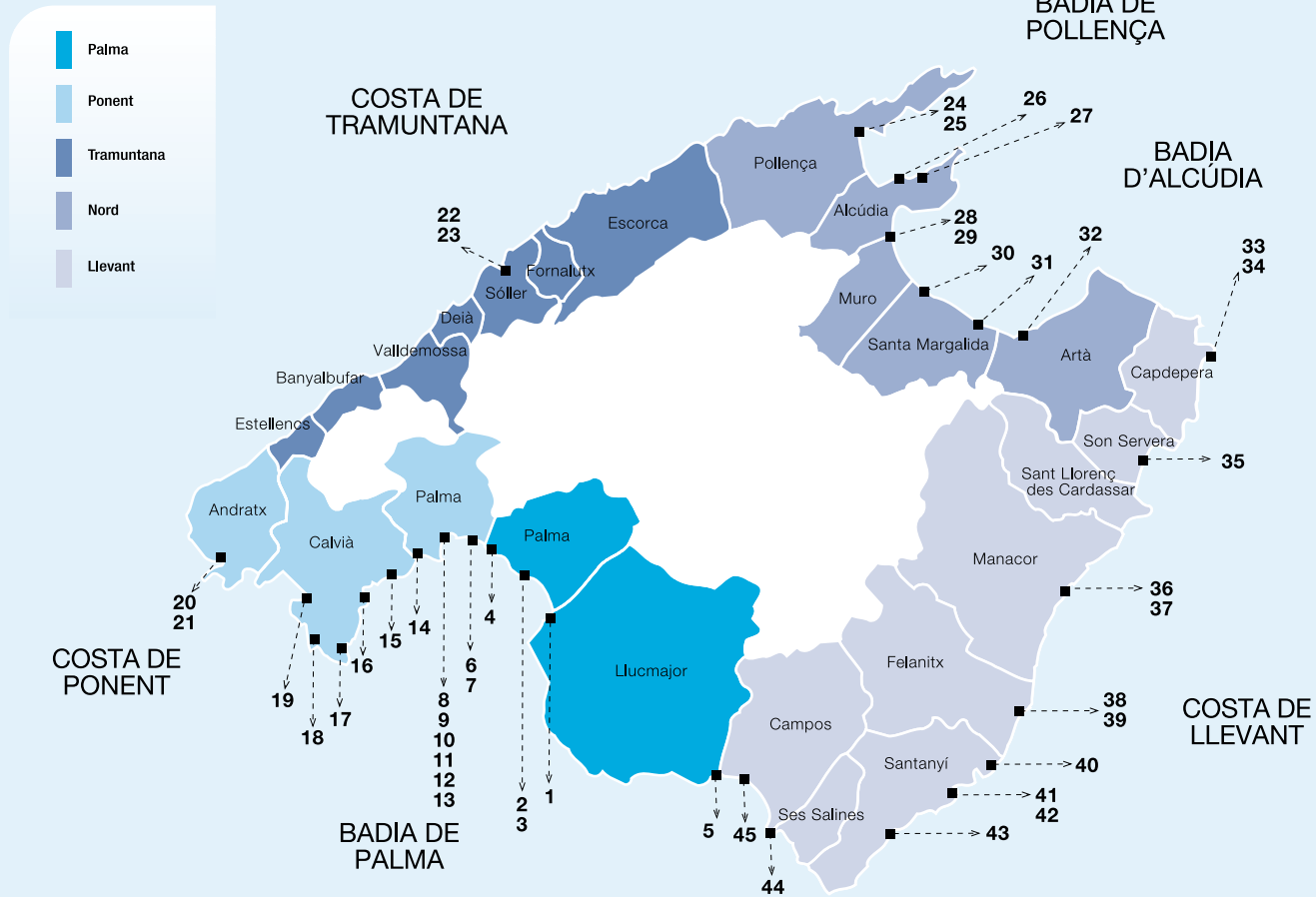
Turisme de creuers 9.2  
*Turismo de cruceros / Cruise tourism*

Turisme de golf 9.3  
*Turismo de golf / Golf tourism*

Cicloturisme 9.4  
*Cicloturismo / Cycle tourism*



# MALLORCA



Fonts / Fuentes / Sources:

Ports de les Illes Balears.

Govern de les Illes Balears

ANADE

Asociación de Clubs Náuticos de Baleares (ACNB)

Autoritat Portuària de Balears

IMEDEA-TMOOS

Institut Mediterrani d'Estudis Avançats

Tecnologies Marines, Oceanografia Operacional i Sostenibilitat







TURISME NÀUTIC. PORTS AMB EMBARCACIONS ESPORTIVES A LES ILLES BALEARS

TURISMO NÁUTICO. PUERTOS CON EMBARCACIONES DEPORTIVAS EN LAS ILLES BALEARS / NAUTICAL TOURISM. PORTS WITH NON-COMMERCIAL BOATS IN ILLES BALEARS

9.1

MALLORCA		Nre. d'amarratges Nº de amarres No. of berths	Nre. d'amarratges per tipus Nº de amarres per tipo / No. of berths by type								Tipus d'explotació Tipo de explotación Type of operation	Tipus de port Tipo de puerto Type of port		
			<7m	≥7m	≥8m	≥10m	≥12m	≥15m	≥20m	≥24m				
Palma	1	C.N. El Arenal	640	60		203	267	62			48		1	2
	2	C.N. Sant Antoni de la Platja	393	62		169	48	85	29				1	2
	3	C.N. Cala Gamba	226	129	29	51	8	7	2				1	2
	4	C.M. Molinar de Llevant *	100	100									1	2
	5	C.N. S'Estanyol	289	72		169	2	46					1	2
Ponent	6	C.N. Portixol *	251	225	26								-	-
	7	Port del Portixol *	418	328	90								-	-
	8	R.C.N. de Palma *	915	106	16	118	74	146	302	153			1	2
	9	Passeig Marítim de Palma *	789	435	30	7	64	25	121	49	58		-	-
	10	Marina Port de Mallorca *	152					25	48	43	36		2	1
	11	Club de Mar *	534	479	20	19	8	3	5				1	2
	12	Pantalà de la Quarantena *	70			7	25			20	2	16	2	2
	13	Pantalà de la Mediterrània *	62	58			4						2	1
	14	Escola de Vela Calanova **	226	47	40	74	48	17					-	-
	15	P.E. Puerto Portals (Portals Nous)	670			170	170	113	162		55		2	2
	16	C.N. Palmanova	79	14	23	14	17	11					1	2
	17	P.E. De Portals Vells	55	27		12	8	8					1	2
	18	P.D. Port Adriano	404	49	140	48	80	46	41				2	3
	19	C.N. Santa Ponça	522		193	165	101	32	25	6			1	2
	20	C.V. Port d'Andratx	472	55		125	42		63	25	11		1	1
	21	Port d'Andratx	175	73	102								3	-
Tramuntana	22	Port de Sóller	528	215	202	45	46	20					3	4
	23	P.E. Marina Tramuntana	40				5	10	20	5			2	3
Nord	24	R.C.N. Port de Pollença	375				120	145	82	14	14		1	2
	25	Port de Pollença	548	298	89	99	50		12				3	-
	26	Port els Barcarets	50	50									3	-
	27	P.D. El Cocodrilo (Marina de Bonaire)	333	70		168	35	42	18				2	2
	28	AlcudiaMar *	745	57		246	176	111	63	56	36		2	2
	29	Port d'Alcúdia *	101	85	10		1		1	3	1		4	4
	30	C.N. Can Picafort	471	119	37	241	32	42					1	2
	31	C.N. Serranova	126	126									1	2
	32	C.N. Colònia de Sant Pere	308	64	65	68	86	17	8				1	2
Llevant	33	Port de Cala Rajada	103	40	13	15		2	33				3	-
	34	C.N. Cala Rajada	130	81	29	11	8	1					1	2
	35	Port Cala Bona	192	137	31	8	3	10	3				3	-
	36	C.N. Portocristo	213	20		59	82	39	13				1	2
	37	Port de Portocristo	272	76	10	186							3	-
	38	Port de Portocolom	269	72	189	8							3	-
	39	C.N. Portocolom	284	102		130	38	14					1	1
	40	P.D. Marina Cala d'Or	563	11		135	109	121	159	26	2		2	2
	41	Port de Portopetro	35	31		4							3	-
	42	R.C.N. Portopetro	238	80	15	84	8	46	4	1			1	2
	43	Port de Cala Figuera	109			100	9						3	2
	44	Port de la Colònia de Sant Jordi	319	148	68	55	44	2	2				3	-
	45	C.N. Sa Ràpita	476			368		85	23				1	2

\* Estatal (no transferit a la comunitat autònoma)  
 Estatal (no transferido a la comunidad autónoma)  
 State owned (not transferred to the Autonomous Community)

\*\* Conselleria de Cultura  
 Consejería de Cultura  
 Balearic Ministry of Culture

**Tipus d'explotació**  
**Tipo de explotación**  
**Type of operation**

1. Concessió d'explotació a Club Nàutic  
 Concesión de explotación a Club Náutico  
 Operating concession granted to Sailing Club
2. Concessió d'explotació a Societat Mercantil  
 Concesión de explotación a Sociedad Mercantil  
 Operating concession granted to a Company
3. Directe per la comunitat autònoma  
 Directa por la comunidad autónoma  
 Directly by the Autonomous Community
4. Directe per l'Autoritat Portuària de Balears  
 Directa por la Autoridad Portuaria de Baleares  
 Directly by the Balearic Port Authority

**Tipus de port**  
**Tipo de puerto**  
**Type of port**

1. Dàrsena esportiva situada a un port comercial de la comunitat autònoma  
 Dársena deportiva situada en un puerto comercial de la comunidad autónoma  
 Dock located in a commercial port in the Autonomous Community
2. Ports esportius de promoció privada  
 Puertos deportivos de promoción privada  
 Privately developed marinas
3. Ports en construcció  
 Puertos en construcción  
 Ports under construction
4. Situat a port comercial de l'administració estatal  
 Situado en puerto comercial de la administración estatal  
 Located in the Central Government commercial harbour




TURISME NÀUTIC. PORTS AMB EMBARCACIONS ESPORTIVES A LES ILLES BALEARS

9.1

TURISMO NÁUTICO. PUERTOS CON EMBARCACIONES DEPORTIVAS EN LAS ILLES BALEARS / NAUTICAL TOURISM. PORTS WITH NON-COMMERCIAL BOATS IN ILLES BALEARS





TURISME NÀUTIC. PORTS AMB EMBARCACIONS ESPORTIVES A LES ILLES BALEARS

TURISMO NÁUTICO. PUERTOS CON EMBARCACIONES DEPORTIVAS EN LAS ILLES BALEARS / NAUTICAL TOURISM. PORTS WITH NON-COMMERCIAL BOATS IN ILLES BALEARS

9.1

MENORCA	Nre. d'amarratges Nº de amarres No. of berths	Nre. d'amarratges per tipus Nº de amarres por tipo / No. of berths by type								Tipus d'explotació Tipo de explotación Type of operation	Tipus de port Tipo de puerto Type of port	
		<7m	≥7m	≥8m	≥10m	≥12m	≥15m	≥20m	≥24m			
Ciutadella	46 C.N. Ciutadella	60	12	13	6	19	7	3			1	1
	47 Port de Ciutadella	128	60	30	38						3	3
	48 P.E. Cala'n Bosch	273	157	56	50	8	1	1			2	2
Maó	49 Port de Maó *	939	242	129	243	227	3	94	1		4	4
	50 Club Marítim de Maó *	157		39	31	62	8	17			1	1
	51 Marina Deportiva de Menorca *	189	64	17	15	54	2	33		4	2	2
	52 P.E. Ribera del Port *	107		24		40	18	25			2	1
Es Mercadal	53 D.E. Addaya	165	50	29	42	25	13	6			2	2
	54 C.N. Fornells	70	24	16	20	10					1	2
	55 Port de Fornells	192	126	29	12	22	2	1			3	-

IBIZA	Nre. d'amarratges Nº de amarres No. of berths	Nre. d'amarratges per tipus Nº de amarres por tipo / No. of berths by type								Tipus d'explotació Tipo de explotación Type of operation	Tipus de port Tipo de puerto Type of port	
		<7m	≥7m	≥8m	≥10m	≥12m	≥15m	≥20m	≥24m			
	56 Port d'Ibiza *	88			14	21	15	38			4	4
	57 C.N. d'Ibiza *	275	121	98	28		28				1	2
	58 P.E. Marina Ibiza *	538	198		113	63		87	53	24	2	2
	59 P.E. Marina des Botafoch *	427	42	70	96	119		50	28	22	2	2
	60 P.E. Santa Eulàlia del Riu	755	132		220	76	190	121	16		2	2
	61 C.N. Sant Antoni de Portmany	376	21		88	93	77	94	3		1	1
	62 Port de Sant Antoni de Portmany	458	291	81	51	15	15	5			3	-

FORMENTERA	Nre. d'amarratges Nº de amarres No. of berths	Nre. d'amarratges per tipus Nº de amarres por tipo / No. of berths by type								Tipus d'explotació Tipo de explotación Type of operation	Tipus de port Tipo de puerto Type of port	
		<7m	≥7m	≥8m	≥10m	≥12m	≥15m	≥20m	≥24m			
	63 Port de La Savina *	180		13	5	41	9	35	12	65	2	2
	64 Marina de Formentera *	89		13	5	41		22	7	1	2	2
	65 D.E. Formentera Mar *	91					9	13		5	2	2

\* Estatal (no transferit a la comunitat autònoma)  
 Estatal (no transferido a la comunidad autónoma)  
 State owned (not transferred to the Autonomous Community)

\*\* Conselleria de Cultura  
 Consejería de Cultura  
 Balearic Ministry of Culture

**Tipus d'explotació**  
**Tipo de explotación**  
**Type of operation**

1. Concessió d'explotació a Club Nàutic  
 Concesión de explotación a Club Náutico  
 Operating concession granted to Sailing Club
2. Concessió d'explotació a Societat Mercantil  
 Concesión de explotación a Sociedad Mercantil  
 Operating concession granted to a Company
3. Directe per la comunitat autònoma  
 Directa por la comunidad autónoma  
 Directly by the Autonomous Community
4. Directe per l'Autoritat Portuària de Balears  
 Directa por la Autoridad Portuaria de Baleares  
 Directly by the Balearic Port Authority

**Tipus de port**  
**Tipo de puerto**  
**Type of port**

1. Dàrsena esportiva situada a un port comercial de la comunitat autònoma  
 Dársena deportiva situada en un puerto comercial de la comunidad autónoma  
 Dock located in a commercial port in the Autonomous Community
2. Ports esportius de promoció privada  
 Puertos deportivos de promoción privada  
 Privately developed marinas
3. Ports en construcció  
 Puertos en construcción  
 Ports under construction
4. Situat a port comercial de l'administració estatal  
 Situado en puerto comercial de la administración estatal  
 Located in the Central Government commercial harbour



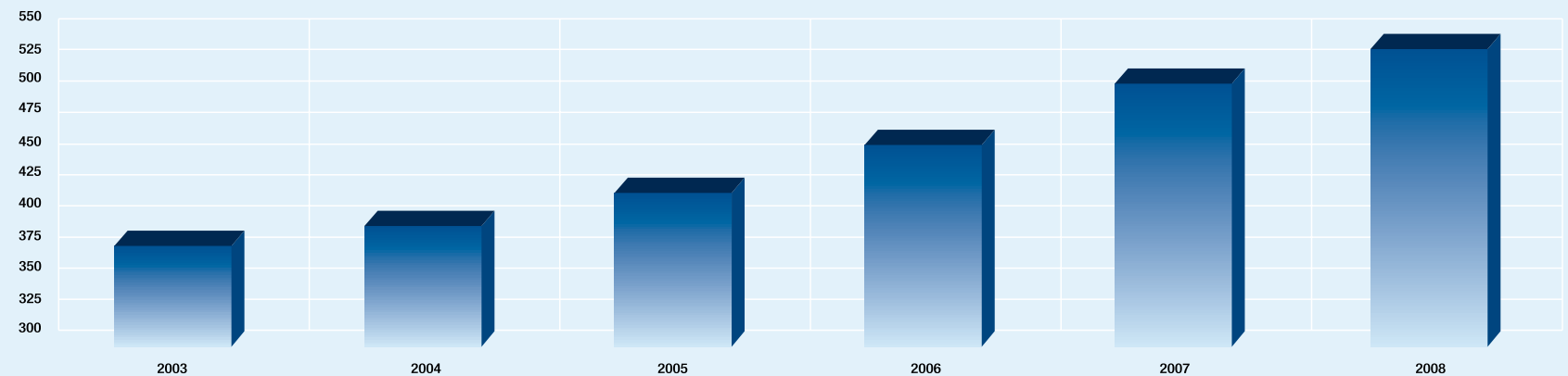
## IMPACTE ECONÒMIC DEL TURISME NÀUTIC

9.1

## IMPACTO ECONÓMICO DEL TURISMO NÁUTICO / ECONOMIC IMPACT OF NAUTICAL TOURISM

	2003	2004	2005	2006	2007	2008	% Var. 08/07
<b>Turistes nàutics / Turistas náuticos / Nautical tourists</b>	265.745	269.736	276.391	292.813	315.572	324.522	2,8%
<b>Estada mitjana (dies) / Estancia media (días) / Average tourist stay (days)</b>	14,29	14,20	14,15	14,10	14,90	14,85	-0,3%
Despesa total per persona i dia (euros) <i>Gasto total por persona y día (euros) / Total spending per person and day (euros)</i>	125,90	130,00	136,00	140,30	125,64	129,00	2,7%
Despesa directa a les Illes Balears per persona i dia (euros) <i>Gasto directo en las Illes Balears por persona y día (euros) / Direct spending in Illes Balears per person and day (euros)</i>	68,60	71,00	74,00	76,30	87,15	90,00	3,3%
Despesa per persona i dia en origen (euros) <i>Gasto por persona y día en origen (euros) / Spending per person and day in the country of origin (euros)</i>	57,30	59,00	62,00	64,00	38,49	39,00	1,3%
Despesa al país d'origen que reverteix a les Illes Balears per persona i dia (euros) / <i>Gasto en el país de origen que revierte a las Illes Balears por persona y día (euros) / Spending in the country of origin reverting to Illes Balears per person and day (euros)</i>	31,52	32,45	34,10	35,20	21,17	21,45	1,3%
<b>Despesa total per persona i dia que reverteix a les Illes Balears (euros) / <i>Gasto total por persona y día que revierte a las Illes Balears (euros) / Total spending per person and day reverting to Illes Balears (euros)</i></b>	<b>100,12</b>	<b>103,45</b>	<b>108,10</b>	<b>111,50</b>	<b>108,32</b>	<b>111,45</b>	<b>2,9%</b>
Despesa total dels turistes nàutics (milions d'euros) <i>Gasto total de los turistas náuticos (millones de euros) / Total spending by nautical tourists (million euros)</i>	478,11	497,93	531,89	579,25	590,76	621,67	5,2%
Despesa total directa a les Illes Balears (milions d'euros) <i>Gasto total directo en las Illes Balears (millones de euros) / Total direct spending in Illes Balears (million euros)</i>	260,51	271,95	289,41	315,02	409,78	433,72	5,8%
Despesa total al país d'origen (milions d'euros) <i>Gasto total en el país de origen (millones de euros) / Total spending in the country of origin (million euros)</i>	217,60	225,98	242,48	264,23	180,98	187,95	3,8%
Despesa total al país d'origen que reverteix a les Illes Balears (milions d'euros) <i>Gasto total en el país de origen que revierte a las Illes Balears (millones de euros) / Total spending in the country of origin reverting to Illes Balears (million euros)</i>	119,68	124,29	133,36	145,33	99,54	103,37	3,8%
<b>Ingressos totals per turisme nàutic a les Illes Balears (milions d'euros) / <i>Ingresos totales por turismo náutico en las Illes Balears (millones de euros) / Total income from nautical tourism in Illes Balears (million euros)</i></b>	<b>380,19</b>	<b>396,24</b>	<b>422,77</b>	<b>460,35</b>	<b>509,32</b>	<b>537,09</b>	<b>5,5%</b>

**Ingressos totals per turisme nàutic a les Illes Balears (milions d'euros)**  
**Ingresos totales por turismo náutico en las Illes Balears (millones de euros)**  
**Total income from nautical tourism in Illes Balears (million euros)**



Fonts / Fuentes / Sources:

El turisme nàutic en Balears, 2001  
CITTIB - CAEB (2002)

Estimacions de la CAEB per al 2003-2008

Estimaciones de la CAEB para 2003-2008

Estimates by CAEB for 2003-2008





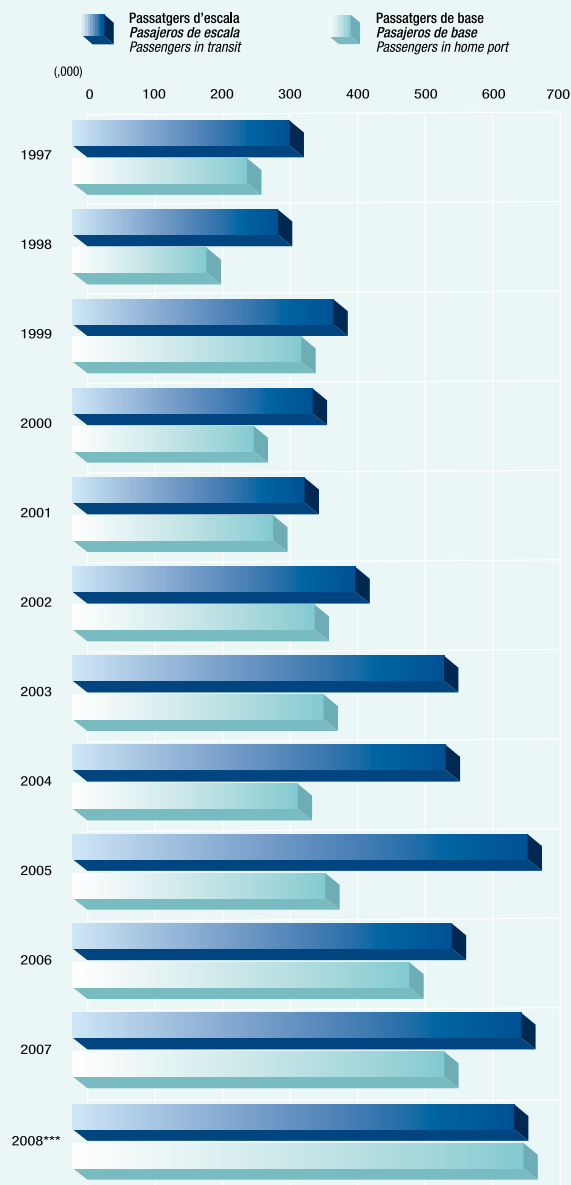
TURISME DE CREUERS. EVOLUCIÓ DE BUCS I PASSATGERS. 1963-2008

TURISMO DE CRUCEROS. EVOLUCIÓN DE BUQUES Y PASAJEROS. 1963-2008 / CRUISE TOURISM. EVOLUTION OF SHIPS AND PASSENGERS. 1963-2008

9.2

ILLES BALEARS*						
Any/Año/Year	Bucs / Buques / Ships			Passatgers / Pasajeros / Passengers		
	Escala / Transit	Base / Home port	Total	Escala / Transit	Base / Home port **	Total
1.963	155		155	63.228		63.228
1.964	246		246	63.175		63.175
1.965	222		222	66.600		66.600
1.966	258		258	78.600		78.600
1.967	268		268	81.240		81.240
1.968	222		222	62.116		62.116
1.969	241		241	76.555		76.555
1.970	243		243	78.878		78.878
1.971	237		237	85.551		85.551
1.972	246		246	115.664		115.664
1.973	252		252	98.162		98.162
1.974	216		216	70.172		70.172
1.975	192		192	58.844		58.844
1.976	215		215	66.124		66.124
1.977	216		216	77.350		77.350
1.978	191		191	65.540		65.540
1.979	195		195	78.342		78.342
1.980	148		148	79.133		79.133
1.981	134		134	69.813		69.813
1.982	213		213	97.434		97.434
1.983	171		171	88.216		88.216
1.984	147		147	71.425		71.425
1.985	144		144	83.584		83.584
1.986	115		115	60.870		60.870
1.987	120		120	60.833		60.833
1.988	123		123	70.390		70.390
1.989	253		253	112.902		112.902
1.990	228		228	113.334		113.334
1.991	265		265	192.646		192.646
1.992	264		264	152.851		152.851
1.993	319		319	160.281		160.281
1.994	308		308	184.938		184.938
1.995	401	54	455	198.681	95.498	294.179
1.996	372	113	485	216.368	153.082	369.450
1.997	425	181	606	318.937	255.802	574.739
1.998	400	157	557	301.036	198.719	499.755
1.999	527	219	746	385.835	336.986	722.821
2.000	467	207	674	355.566	267.097	622.663
2.001	465	240	705	342.049	297.824	639.873
2.002	435	231	666	416.197	358.226	774.423
2.003	428	249	677	548.296	372.938	921.234
2.004	421	175	596	553.417	333.057	886.474
2.005	506	166	672	674.763	374.355	1.049.118
2.006	458	191	649	560.441	499.619	1.060.060
2.007	509	199	708	654.910	564.663	1.219.573
2008***	456	261	717	649.052	658.771	1.307.823

\* Ports de l'Autoritat Portuària de Balears / Puertos de la Autoritat Portuària de Balears / Ports of Autoritat Portuària de Balears  
 \*\* Passatgers de creuers embarcats i desembarcats / Pasajeros de cruceros embarcados y desembarcados / Cruise passengers embarked and disembarked  
 \*\*\* Dades provisionals/ Datos provisionales/ Provisional data



Font / Fuente / Source:  
 Autoritat Portuària de Balears



## IMPACTE ECONÒMIC DEL TURISME DE CREUERS

9.2

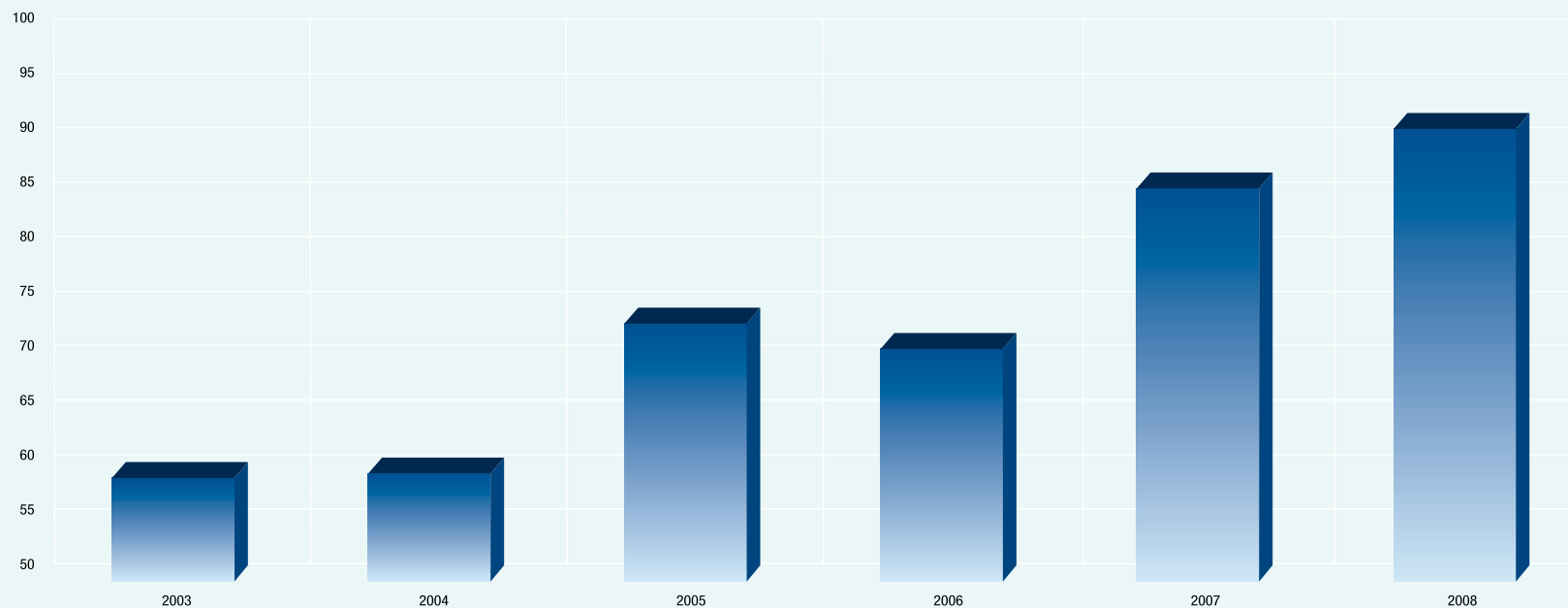
## IMPACTO ECONÓMICO DEL TURISMO DE CRUCEROS / ECONOMIC IMPACT OF CRUISE TOURISM

	2003	2004	2005	2006	2007	2008	% Var. 08/07
Turistes de creuers / Turistas de cruceros / Cruise tourists *	734.765	719.946	861.941	810.251	937.242	978.438	4,4%
Estada mitjana (dies) / Estancia media (días) / Average tourist stay (days)	1,54	1,49	1,50	1,49	1,49	1,49	
Despesa total del turista de creuers per persona i dia (euros) / Gasto total del turista de cruceros por persona y día (euros) / Total spending of the cruise tourist per person and day (euros)	52,39	55,52	56,91	59,00	61,00	62,00	1,6%
Ingressos totals per turisme de creuers a les Illes Balears (milions d'euros) / Ingresos totales por turismo de cruceros en las Illes Balears (millones de euros) / Total incomes from cruise tourism in Illes Balears (million euros) **	59,28	59,56	73,37	71,23	85,77	91,35	6,5%

\* Creuistes d'escala +50% dels creuistes de base / Cruceristas de escala +50% de los cruceristas de base / Stopover cruise passengers +50% homeport cruise passengers

\*\* No s'inclouen els ingressos induïts per taxes de vaixells i aprovisionaments / No se incluyen los ingresos inducidos por tasas de buques y aprovisionamientos / Incomes induced by boat taxes and provisioning are not included.

**\*\* Ingressos totals per turisme de creuers a les Illes Balears (milions d'euros)**  
**Ingresos totales por turismo de cruceros en las Illes Balears (millones de euros)**  
**Total income from cruise tourism in Illes Balears (million euros)**



Fonts / Fuentes / Sources:

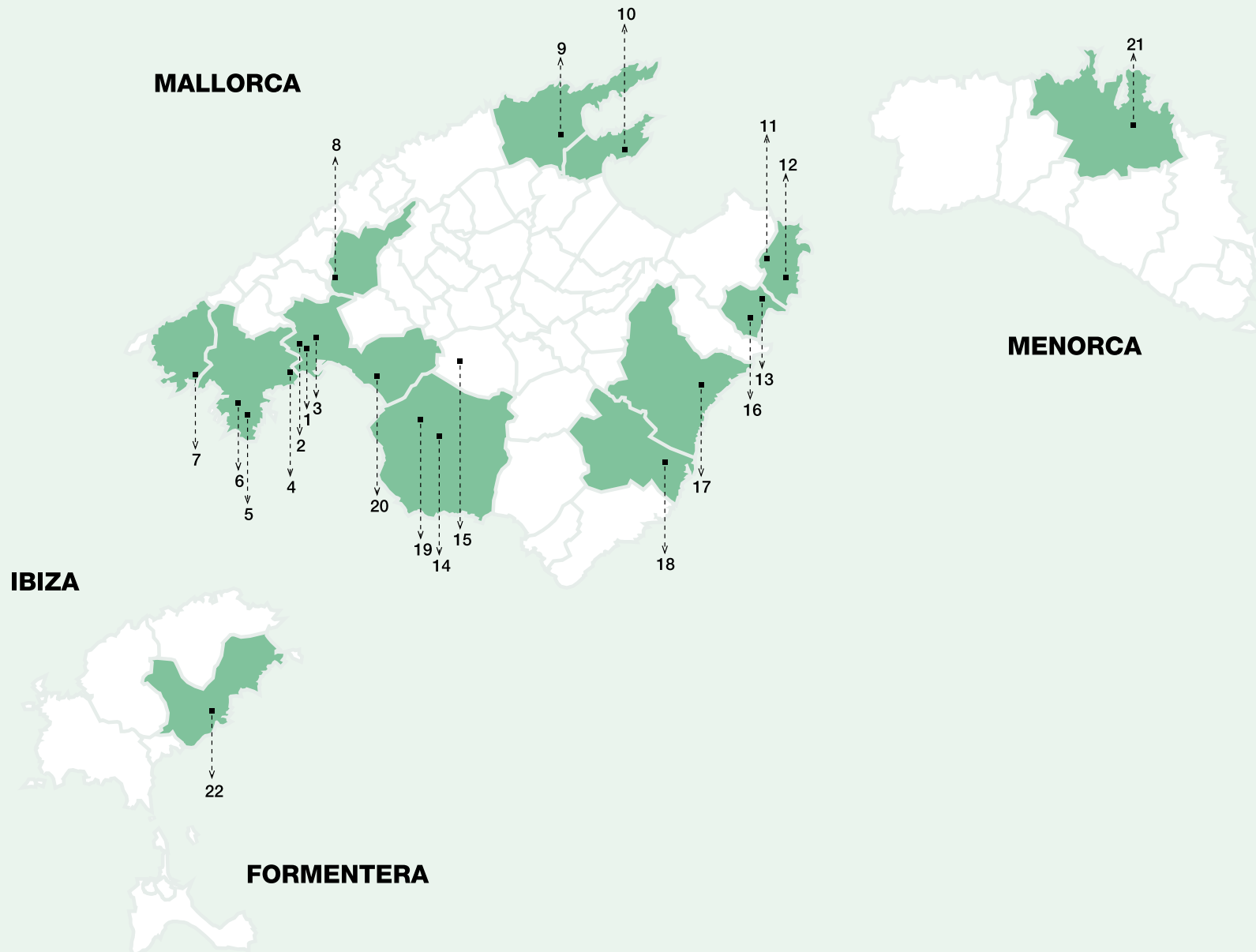
El turismo de cruceros en Balears, 2004. CITTIB / CAEB ( 2005).

Estimacions de la CAEB per al 2003 i 2005-2008

Estimaciones de la CAEB para 2003 y 2005-2008

Estimates by CAEB for 2003 and 2005-2008.





Fonts / Fuentes / Sources:  
Asociación de campos de Golf de  
Balears  
Camps de Golf de les Illes Balears  
Federación Balear de Golf



## TURISME DE GOLF. CAMPS DE GOLF A LES ILLES BALEARS

9.3

## TURISMO DE GOLF. CAMPOS DE GOLF EN LAS ILLES BALEARS / GOLF TOURISM. GOLFCOURSES IN ILLES BALEARS

		Forats Hoyos / Holes	Par	Barres (m.) / Barras (m.) / Markers (m.)			
1	Son Vida Golf	18	71	-	5.601	-	4.738
2	Golf Son Muntaner	18	72	6.261	5.920	5.440	5.113
3	Golf Son Quint	18	72	6.199	5.929	5.498	5.130
4	Real Golf de Bendinat	18	70	-	5.660	-	4.990
5	Golf de Poniente	18	72	6.430	6.140	5.400	5.100
6	Golf Santa Ponsa I	18	72	6.543	6.106	5.603	5.241
6	Golf Santa Ponsa II *	18	72	6.053	5.706	5.128	4.872
6	Golf Santa Ponsa III	9	30	-	1.599	-	1.332
7	Golf de Andratx	18	72	6.089	5.683	5.268	4.913
8	Golf Son Termens	18	70	5.582	5.282	4.912	4.510
9	Golf Pollensa	9	35	5.148	4.982	4.612	4.508
10	Club de Golf Alcanada	18	72	6.499	6.152	5.645	5.241
11	Capdepera Golf	18	72	5.890	5.589	5.066	4.726
12	Canyamel Golf	18	73	-	6.185	-	5.412
13	Pula Golf	18	72	6.246	5.812	5.409	5.107
14	Maiores Golf	18	72	6.309	6.000	5.625	5.301
15	Son Gual Golf	18	72	6.257	5.983	5.475	4.961
16	Club de Golf Son Servera *	9	36	-	6.018	-	5.108
17	La Reserva Rotana Golf *	9	36	2.815	-	-	2.500
18	Vall d'Or Golf	18	71	5.538	5.335	5.024	4.742
19	Marriott's Golf Son Antem East	18	72	6.274	6.009	5.407	5.061
19	Marriott's Golf Son Antem West	18	72	6.293	5.913	5.395	5.007
20	Golf Park Puntiró	18	71	6.027	5.546	5.074	4.530
21	Golf Son Parc	18	69	5.169	4.872	4.652	4.303
22	Club de Golf Ibiza I	18	72	6.083	5.842	5.478	4.980
22	Club de Golf Ibiza II	9	71	-	5.857	-	4.987

\* Club privat / Club privado / Private club

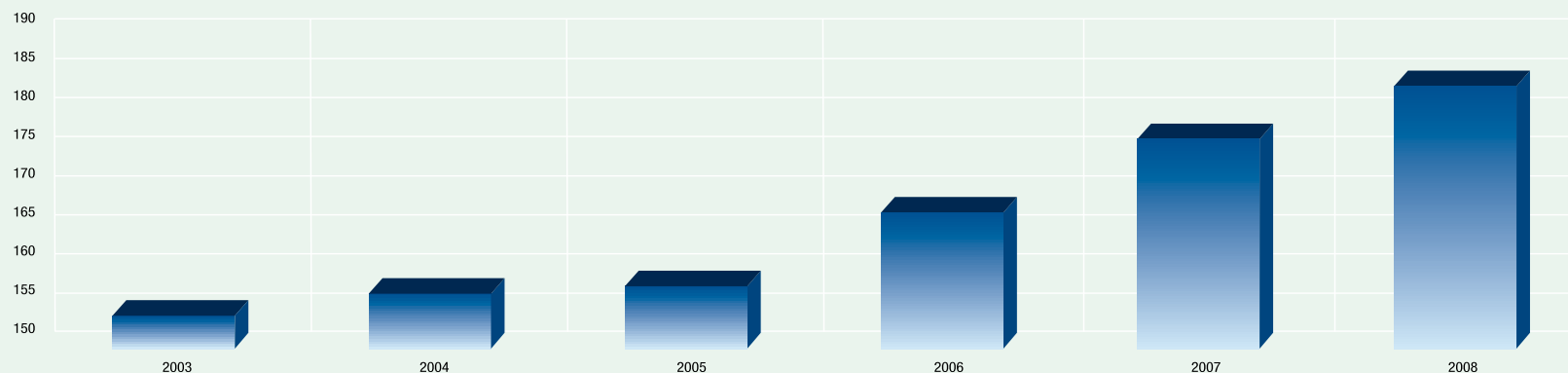






	2003	2004	2005	2006	2007	2008	% Var. 08/07
Turistes de golf incloent acompanyants / Turistas de golf incluyendo acompañantes / Golf tourists including travel companion	101.480	103.442	103.684	107.300	110.780	112.752	1,8%
Estada mitjana (dies) / Estancia media (días) / Average tourist stay (days)	9,90	9,90	9,91	9,90	9,85	9,85	
Despesa total per persona i dia (euros) / Gasto total por persona y día (euros) / Total spending per person and day (euros)	197,00	196,00	196,40	201,00	207,00	211,00	1,9%
Despesa directa a les Illes Balears per persona i dia (euros) / Gasto directo en las Illes Balears por persona y día (euros) / Direct spending in Illes Balears per person and day (euros)	100,00	101,00	101,66	104,00	107,00	109,00	1,9%
Despesa per persona i dia en origen (euros) / Gasto por persona y día en origen (euros) / Spending per person and day in the country of origin (euros)	97,00	95,00	94,74	97,00	100,00	102,00	2,0%
Despesa al país d'origen que reverteix a les Illes Balears per persona i dia (euros) / Gasto en el país de origen que revierte a las Illes Balears por persona y día (euros) / Spending in the country of origin reverting to Illes Balears per person and day (euros)	53,35	52,25	52,11	53,35	55,00	56,10	2,0%
Despesa total per persona i dia que reverteix a les Illes Balears (euros) / Gasto total por persona y día que revierte a las Illes Balears (euros) / Total spending per person and day reverting to Illes Balears (euros)	153,35	153,25	153,77	157,35	162,00	165,10	1,9%
Despesa total dels turistes del golf (milions d'euros) / Gasto total de los turistas de golf (millones de euros) / Total spending by golf tourists (million euros)	197,92	200,72	201,80	213,52	225,87	234,34	3,7%
Despesa total directa a les Illes Balears (milions d'euros) / Gasto total directo en las Illes Balears (millones de euros) / Total direct spending in Illes Balears (million euros)	100,47	103,43	104,46	110,48	116,76	121,06	3,7%
Despesa total al país d'origen (milions d'euros) / Gasto total en el país de origen (millones de euros) / Total spending in the country of origin (million euros)	97,45	97,29	97,35	103,04	109,12	113,28	3,8%
Despesa total al país d'origen que reverteix a les Illes Balears (milions d'euros) / Gasto total en el país de origen que revierte a las Illes Balears (millones de euros) / Total spending in the country of origin reverting to Illes Balears (million euros)	53,60	53,51	53,54	56,67	60,02	62,30	3,8%
Ingressos totals per turisme de golf a Balears (milions d'euros) / Ingresos totales por turismo de golf en Baleares (millones de euros) / Total income from golf tourism in Illes Balears (million euros)	154,06	156,94	158,00	167,15	176,77	183,36	3,7%

**Ingressos totals per turisme de golf a les Illes Balears (milions d'euros)**  
**Ingresos totales por turismo de golf en las Illes Balears (millones de euros)**  
**Total income from golf tourism in Illes Balears (million euros)**



Fonts / Fuentes / Sources:

El turismo de golf en Balears, 2001.  
CITTIB - CAEB (2002)

El turismo de golf en Balears, 2005.  
CITTIB - CAEB (2005)

Estimacions de la CAEB per al 2003,  
2004 i 2006-2008

Estimaciones de la CAEB para 2003,  
2004 y 2006-2008

Estimates by CAEB for 2003, 2004  
and 2006-2008.







## Ibiza



### Bicicleta de muntanya Bicicleta de montaña / Mountain bicycle

.....	12,7 km	Port des Torrent
.....	11 km	Camí Vell de Sant Rafel
.....	30 km	Santa Gertrudis de Fruitera
.....	18,7 km	Sa Capelleta
.....	33 km	Sa Serra Grossa
.....	38,5 km	Sa Talaia
.....	32,3 km	Cala Jondal
.....	22 km	Calas de Sant Josep
.....	35,5 km	Es Camp Vell
.....	48,3 km	Dalt Vila
.....	38 km	Vall de Morna
.....	58,3 km	Ibiza extrem
.....	17,2 km	Connexió

### Bicicleta de carretera Bicicleta de carretera / Touring bicycle

.....	14 km	Es Porquet
.....	7 km	Platges de Comte
.....	31 km	Es Canar
.....	45,6 km	Es Plans
.....	93,6 km	Es Amunts
.....	59,8 km	Es Vedrà
.....	67,5 km	Es Pobles
.....	10,2 km	Connexió
.....	19,2 km	Connexió
.....	2,5 km	Connexió

## Menorca



.....	5,5 km	Sant Lluís - Trebalúger - Es Castell
.....	6,5 km	Es Castell - Lluçmaçanes - Maó
.....	14 km	Maó - Alaior
.....	7,7 km	Alaior - Es Mercadal
.....	15,5 km	Es Mercadal - Ferreries
.....	16,5 km	Ferreries - Ciutadella



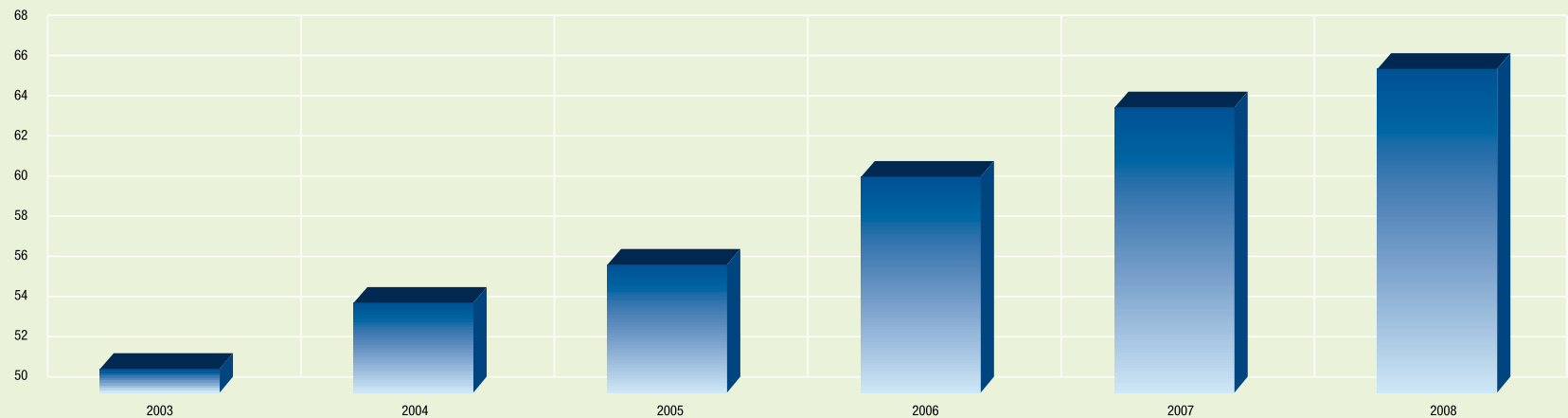
## IMPACTE ECONÒMIC DEL CICLOTURISME

9.4

## IMPACTO ECONÓMICO DEL CICLOTURISMO / ECONOMIC IMPACT OF CYCLE TOURISM

	2003	2004	2005	2006	2007	2008	% Var. 08/07
Cicloturistes incloent acompanyant / Cicloturistas incluyendo acompañante / Cycle tourists including travel companion	75.319	80.003	81.200	84.752	86.000	88.500	2,9%
Estada mitjana (dies) / Estancia media (días) / Average tourist stay (days)	9,74	9,74	9,72	9,70	9,67	9,65	-0,2%
Despesa total per persona i dia (euros) / Gasto total por persona y día (euros) / Total spending per person and day (euros)	96,15	96,32	98,40	101,80	104,50	105,50	1,0%
Despesa directa a les Illes Balears per persona i dia (euros) Gasto directo en las Illes Balears por persona y día (euros) / Direct spending in Illes Balears per person and day (euros)	37,45	37,50	38,40	39,80	41,00	41,50	1,2%
Despesa per persona i dia en origen (euros) Gasto por persona y día en origen (euros) / Spending per person and day in the country of origin (euros)	58,70	58,82	60,00	62,00	63,50	64,00	0,8%
Despesa al país d'origen que reverteix a les Illes Balears per persona i dia (euros) / Gasto en el país de origen que revierte a las Illes Balears por persona y día (euros) / Spending in the country of origin reverting to Illes Balears per person and day (euros)	32,29	32,35	33,00	34,10	34,93	35,20	0,8%
Despesa total per persona i dia que reverteix a les Illes Balears (euros) / Gasto total por persona y día que revierte a las Illes Balears (euros) / Total spending per person and day reverting to Illes Balears (euros)	69,74	69,85	71,40	73,90	75,93	76,70	1,0%
Despesa total dels cicloturistes (milions d'euros) Gasto total de los cicloturistas (millones de euros) / Total spending by cycle tourists (million euros)	70,54	75,06	77,66	83,69	88,21	90,63	2,7%
Despesa total directa a les Illes Balears (milions d'euros) Gasto total directo en las Illes Balears (millones de euros) / Total direct spending in Illes Balears (million euros)	27,47	29,22	30,31	32,72	34,61	35,97	3,9%
Despesa total al país d'origen (milions d'euros) Gasto total en el país de origen (millones de euros) / Total spending in the country of origin (million euros)	43,06	45,83	47,36	50,97	53,60	54,66	2,0%
Despesa total al país d'origen que reverteix a les Illes Balears (milions d'euros) / Gasto total en el país de origen que revierte a las Illes Balears (millones de euros) / Total spending in the country of origin reverting to Illes Balears (million euros)	23,68	25,21	26,05	28,03	29,04	30,06	3,5%
Ingressos totals per cicloturisme a les Illes Balears (milions d'euros) / Ingresos totales por cicloturismo en las Illes Balears (millones de euros) / Total income from cycle tourism in Illes Balears (million euros)	51,15	54,43	56,36	60,75	64,09	66,04	3,0%

**Ingressos totals per cicloturisme a les Illes Balears (milions d'euros)**  
**Ingresos totales por cicloturismo en las Illes Balears (millones de euros)**  
**Total income from cycle tourism in Illes Balears (million euros)**



Fonts / Fuentes / Sources:


El cicloturisme en Balears. CITTIB - CAEB (2004)

Estimacions de la CAEB per al 2003 i 2005-2008

Estimaciones de la CAEB para 2003 y 2005-2008


Estimates by CAEB for 2003 and 2005-2008





2008





## Annexos *Anexos / Annexes*

### *Trànsit aeri / Tráfico aéreo / Air traffic*

Illes Balears a, b, c

Mallorca d, e, f

Menorca g, h, i

Ibiza-Formentera j, k, l

### *Trànsit marítim / Tráfico marítimo / Sea traffic*

Mallorca m

Menorca n

Ibiza-Formentera o

## ILLES BALEARS. TRÀNSIT AERI

a

ILLES BALEARS. TRÁFICO AÉREO / ILLES BALEARS. AIR TRAFFIC

Dades provisionals  
Datos provisionales  
Provisional data

## Arribades i sortides / Llegadas y salidas / Arrivals and departures

TIPUS DE TRÀNSIT / TIPO DE TRÁFICO / TYPE OF TRAFFIC	REGULAR / REGULAR / SCHEDULED		XÀRTER / CHÁRTER / CHARTER		TOTAL	
	AVIONS	PASSATGERS	AVIONS	PASSATGERS	AVIONS	PASSATGERS
	AVIONES	PASAJEROS	AVIONES	PASAJEROS	AVIONES	PASAJEROS
	AIRCRAFTS	PASSENGERS	AIRCRAFTS	PASSENGERS	AIRCRAFTS	PASSENGERS
Trànsit interior / Tráfico interior / Domestic flights	119.354	9.553.571	8.673	213.833	128.027	9.767.404
Trànsit internacional / Tráfico internacional / International flights	90.592	13.460.151	48.112	6.806.861	138.704	20.267.012
Altres trànsits / Otros tráfico / Other flights	13.511	47.739			13.511	47.739
<b>TOTAL</b>	<b>223.457</b>	<b>23.061.461</b>	<b>56.785</b>	<b>7.020.694</b>	<b>280.242</b>	<b>30.082.155</b>

## Arribades / Llegadas / Arrivals

TIPUS DE TRÀNSIT / TIPO DE TRÁFICO / TYPE OF TRAFFIC	REGULAR / REGULAR / SCHEDULED		XÀRTER / CHÁRTER / CHARTER		TOTAL	
	AVIONS	PASSATGERS	AVIONS	PASSATGERS	AVIONS	PASSATGERS
	AVIONES	PASAJEROS	AVIONES	PASAJEROS	AVIONES	PASAJEROS
	AIRCRAFTS	PASSENGERS	AIRCRAFTS	PASSENGERS	AIRCRAFTS	PASSENGERS
Trànsit interior / Tráfico interior / Domestic flights	59.860	4.767.355	4.443	105.960	64.303	4.873.315
Trànsit internacional / Tráfico internacional / International flights	45.301	6.709.693	23.967	3.398.461	69.268	10.108.154
Altres trànsits / Otros tráfico / Other flights	6.557	37.465			6.557	37.465
<b>TOTAL</b>	<b>111.718</b>	<b>11.514.513</b>	<b>28.410</b>	<b>3.504.421</b>	<b>140.128</b>	<b>15.018.934</b>

Font / Fuente / Source:

AENA





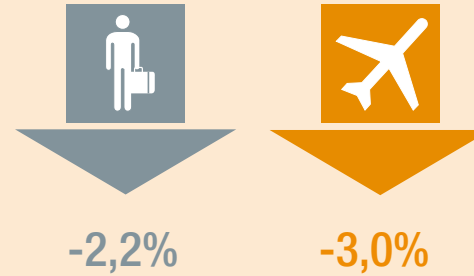
ILLES BALEARS. EVOLUCIÓ DEL TRÀNSIT AERI. 1982-2008

ILLES BALEARS. EVOLUCIÓN DEL TRÁFICO AÉREO. 1982-2008 / ILLES BALEARS. EVOLUTION OF AIR TRAFFIC. 1982-2008

a

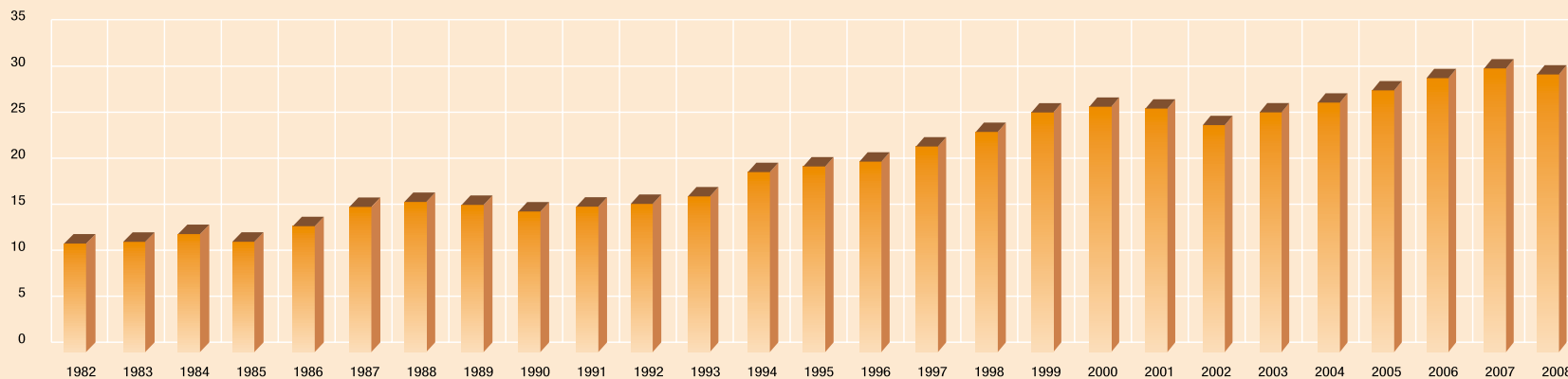
Arribades i sortides  
Llegadas y salidas  
Arrivals and departures

HISTÒRIC / HISTÓRICO / RECORDS		
ANYS AÑOS / YEARS	AVIONS AVIONES / AIRCRAFTS	PASSATGERS PASAJEROS / PASSENGERS
1982	114.529	11.785.249
1983	121.853	11.975.894
1984	120.169	12.816.349
1985	110.439	11.982.444
1986	120.815	13.672.887
1987	132.781	15.768.717
1988	143.233	16.309.079
1989	141.905	15.990.508
1990	138.442	15.272.091
1991	145.003	15.796.697
1992	145.996	16.097.229
1993	142.276	16.909.746
1994	166.529	19.554.055
1995	179.598	20.166.480
1996	188.338	20.691.975
1997	213.791	22.337.507
1998	224.214	23.921.196
1999	240.377	26.035.975
2000	261.739	26.659.198
2001	254.469	26.459.183
2002	240.928	24.660.635
2003	249.364	26.046.213
2004	256.189	27.217.892
2005	261.044	27.995.939
2006	277.326	29.559.282
2007	289.038	30.766.458
2008	<b>280.242</b>	<b>30.082.155</b>



DIFERÈNCIA AMB 2007 DIFERENCIA RESPECTO A 2007 / COMPARISON WITH 2007	
PASSATGERS / PASAJEROS / PASSENGERS	AVIONS / AVIONES / AIRCRAFTS
-684.303	-8.796
-2,2%	-3,0%

Passatgers (milions) / Pasajeros (millones) / Passengers (millions)





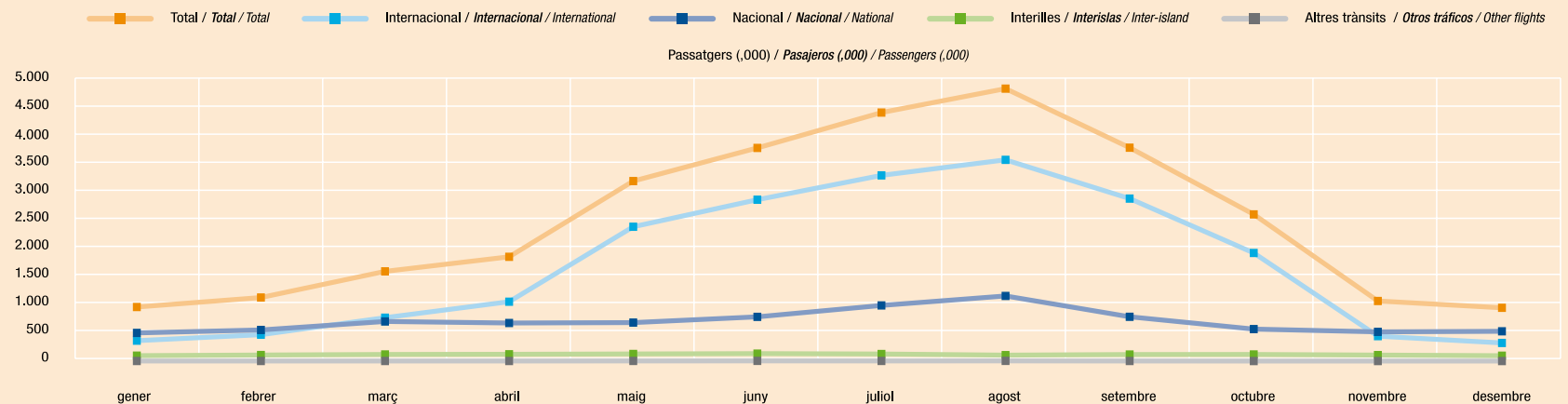
## ILLES BALEARS. TRÀNSIT AERI PER MESOS

b

ILLES BALEARS. TRÁFICO AÉREO POR MESES / ILLES BALEARS. AIR TRAFFIC BY MONTHS

## Arribades i sortides / Llegadas y salidas / Arrivals and departures

MESOS / MESES / MONTHS	INTERILLES		NACIONAL		INTERNACIONAL		ALTRES TRÀNSITS		TOTAL	
	INTERISLAS / INTER-ISLAND		NACIONAL / NATIONAL		INTERNACIONAL / INTERNATIONAL		OTROS TRÁFICOS / OTHER FLIGHTS			
	Avions Aviones Aircrafts	Passatgers Pasajeros Passengers	Avions Aviones Aircrafts	Passatgers Pasajeros Passengers	Avions Aviones Aircrafts	Passatgers Pasajeros Passengers	Avions Aviones Aircrafts	Passatgers Pasajeros Passengers	Avions Aviones Aircrafts	Passatgers Pasajeros Passengers
Gener / Enero / January	2.746	96.298	6.113	498.240	3.539	361.441	299	589	12.697	956.568
Febrer / Febrero / February	3.006	106.759	6.059	550.882	4.087	466.799	319	621	13.471	1.125.061
Març / Marzo / March	3.133	116.926	6.922	701.447	6.132	768.402	320	1.006	16.507	1.587.781
Abril / Abril / April	3.495	119.997	7.451	673.672	8.293	1.051.098	396	894	19.635	1.845.661
Maig / Mayo / May	3.963	126.067	7.383	681.183	16.733	2.377.729	549	1.717	28.628	3.186.696
Juny / Junio / June	4.209	131.709	7.978	782.874	19.144	2.856.546	926	2.748	32.257	3.773.877
Juliol / Julio / July	3.954	124.729	9.961	984.823	21.949	3.287.901	970	2.141	36.834	4.399.594
Agost / Agosto / August	3.461	105.056	11.866	1.152.854	23.829	3.562.995	1.056	2.602	40.212	4.823.507
Setembre / Septiembre / September	3.435	116.082	8.316	783.968	18.709	2.877.170	475	970	30.935	3.778.190
Octubre / Octubre / October	3.362	116.761	6.715	566.147	13.669	1.913.945	234	496	23.980	2.597.349
Novembre / Noviembre / November	2.981	106.414	5.974	516.958	3.873	440.617	176	392	13.004	1.064.381
Desembre / Diciembre / December	2.858	95.285	6.104	526.562	2.917	321.189	203	454	12.082	943.490
<b>TOTAL</b>	<b>40.603</b>	<b>1.362.083</b>	<b>90.842</b>	<b>8.419.610</b>	<b>142.874</b>	<b>20.285.832</b>	<b>5.923</b>	<b>14.630</b>	<b>280.242</b>	<b>30.082.155</b>





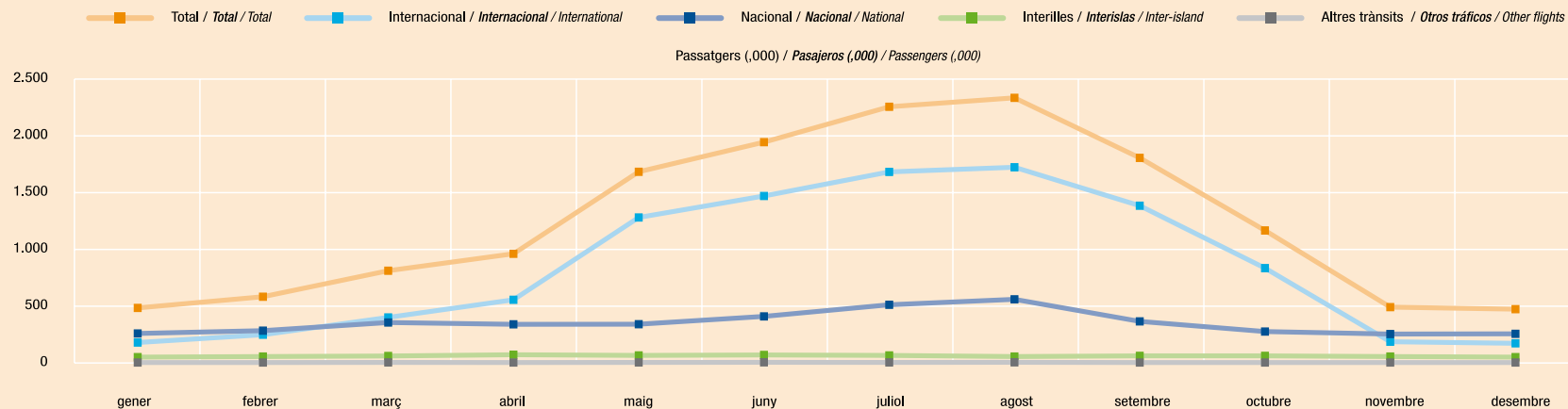
ILLES BALEARS. TRÀNSIT AERI PER MESOS

ILLES BALEARS. TRÁFICO AÉREO POR MESES / ILLES BALEARS. AIR TRAFFIC BY MONTHS

b

Arribades / Llegades / Arrivals

MESOS / MESES / MONTHS	INTERILLES INTERISLAS / INTER-ISLAND		NACIONAL NACIONAL / NATIONAL		INTERNACIONAL INTERNACIONAL / INTERNATIONAL		ALTRES TRÀNSITS OTROS TRÁFICOS / OTHER FLIGHTS		TOTAL	
	Avions Aviones Aircrafts	Passatgers Pasajeros Passengers	Avions Aviones Aircrafts	Passatgers Pasajeros Passengers	Avions Aviones Aircrafts	Passatgers Pasajeros Passengers	Avions Aviones Aircrafts	Passatgers Pasajeros Passengers	Avions Aviones Aircrafts	Passatgers Pasajeros Passengers
	Gener / Enero / January	1.382	47.948	3.045	257.465	1.771	177.124	104	276	6.302
Febrer / Febrero / February	1.514	53.353	3.016	282.189	2.050	245.964	89	312	6.669	581.818
Març / Marzo / March	1.576	58.393	3.456	353.600	3.054	399.345	120	682	8.206	812.020
Abril / Abril / April	1.878	69.319	3.581	337.604	4.177	554.609	239	482	9.875	962.014
Maig / Mayo / May	1.976	63.366	3.698	339.278	8.371	1.283.471	539	1.056	14.584	1.687.171
Juny / Junio / June	2.101	66.590	3.979	407.779	9.578	1.473.427	499	1.701	16.157	1.949.497
Juliol / Julio / July	1.978	63.124	4.976	511.497	10.972	1.686.454	468	1.199	18.394	2.262.274
Agost / Agosto / August	1.715	53.458	5.952	558.934	11.892	1.727.417	279	1.504	19.838	2.341.313
Setembre / Septiembre / September	1.708	58.829	4.175	364.222	9.333	1.386.528	202	452	15.418	1.810.031
Octubre / Octubre / October	1.674	58.518	3.394	274.140	6.803	835.059	162	279	12.033	1.167.996
Novembre / Noviembre / November	1.483	53.231	2.999	251.759	1.927	184.315	159	204	6.568	489.509
Desembre / Diciembre / December	1.420	47.630	3.049	254.402	1.467	170.198	148	248	6.084	472.478
<b>TOTAL</b>	<b>20.405</b>	<b>693.759</b>	<b>45.320</b>	<b>4.192.869</b>	<b>71.395</b>	<b>10.123.911</b>	<b>3.008</b>	<b>8.395</b>	<b>140.128</b>	<b>15.018.934</b>

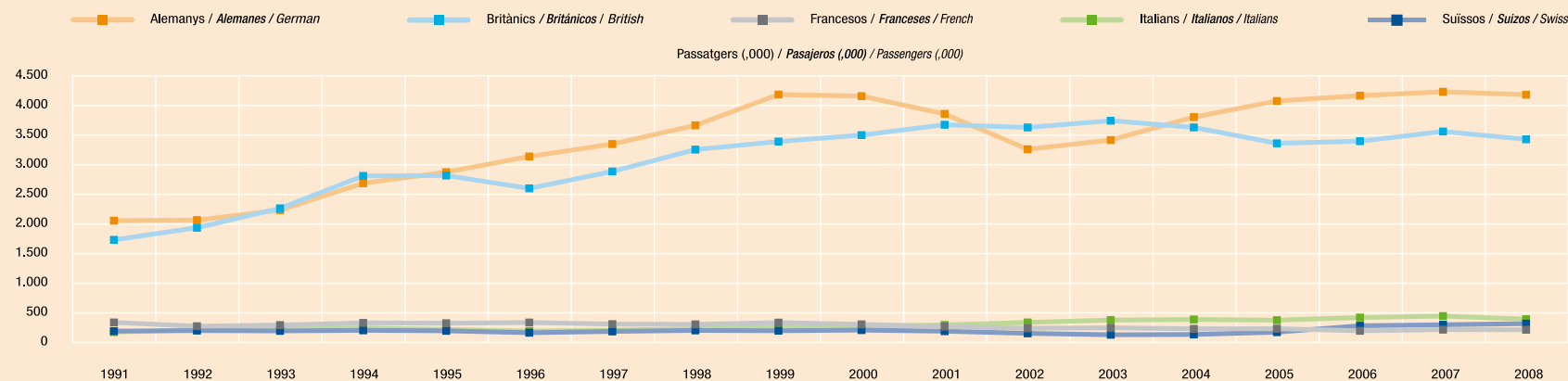


## ILLES BALEARS. EVOLUCIÓ D'ARRIBADES AÈRIES INTERNACIONALS PER NACIONALITAT. 1991-2008

ILLES BALEARS. EVOLUCIÓN DE LLEGADAS AÉREAS INTERNACIONALES POR NACIONALIDAD. 1991-2008 / ILLES BALEARS. EVOLUTION OF INTERNATIONAL AIR TRAFFIC BY NATIONALITY. 1991-2008

Nombre de passatgers (,000) / Número de pasajeros (,000) / Number of passengers (,000)

ILLES BALEARS	1991	1992	1993	1994	1995	1996	1997	1998	1999	2000	2001	2002	2003	2004	2005	2006	2007	2008
Alemanys / Alemanes / German	2.054,3	2.063,2	2.231,2	2.682,2	2.868,3	3.131,1	3.339,4	3.653,5	4.169,6	4.143,3	3.845,2	3.251,8	3.407,3	3.791,1	4.062,0	4.150,9	4.216,1	4.167,0
Austríacs / Austríacos / Austrian	79,5	79,5	84,1	95,8	103,8	106,9	111,1	116,0	122,5	110,1	99,5	83,6	97,9	131,1	162,8	192,1	190,1	178,1
Belgues / Belgas / Belgian	106,6	106,8	131,9	147,5	142,4	141,3	169,1	178,6	200,4	172,7	143,3	122,2	132,4	111,3	110,1	113,5	103,0	99,8
Britànics / Británicos / British	1.732,6	1.936,2	2.261,8	2.804,6	2.811,5	2.596,1	2.879,6	3.246,5	3.381,6	3.489,9	3.663,1	3.617,7	3.731,2	3.618,5	3.351,7	3.387,4	3.550,1	3.418,9
Danesos / Daneses / Danish	74,5	70,9	64,2	71,2	84,4	101,7	91,0	94,2	111,3	96,7	103,1	90,1	84,9	100,9	110,1	126,2	178,8	175,1
Finlandesos / Finlandeses / Finnish	45,2	22,1	12,3	13,3	13,7	18,3	21,7	23,7	28,7	18,2	19,4	17,0	16,1	15,1	14,8	20,1	19,6	24,6
Francesos / Franceses / French	347,3	284,4	303,6	340,1	334,5	346,4	319,6	315,6	344,5	315,5	277,0	249,6	257,5	240,0	243,4	207,3	227,2	225,0
Holandesos / Holandeses / Dutch	129,9	119,2	113,6	155,2	145,7	153,8	161,9	160,3	195,3	174,7	173,2	154,5	154,7	125,6	130,0	179,2	189,7	191,8
Irlandesos / Irlandeses / Irish	38,5	40,2	55,8	75,7	94,1	112,4	104,5	119,8	142,0	168,6	191,8	197,5	201,9	185,3	165,9	166,4	164,0	189,3
Italians / Italianos / Italian	186,6	226,2	248,7	254,8	229,8	202,1	219,3	240,3	270,9	282,5	305,1	348,1	387,1	397,6	385,9	430,0	454,5	402,2
Luxemburguesos / Luxemburgueses / Lux.	33,1	32,0	30,7	43,5	47,3	47,9	54,9	53,5	57,2	53,5	55,1	52,1	38,5	37,8	36,5	35,3	34,0	31,3
Noruecs / Noruegos / Norwegian	71,5	68,0	61,2	58,5	62,9	66,0	79,7	94,7	104,0	87,7	100,3	91,5	92,8	98,2	90,8	101,4	113,4	114,5
Suecs / Suecos / Swedish	168,3	155,4	110,9	122,2	124,1	131,5	163,6	217,1	243,4	203,6	226,1	184,4	158,8	139,1	125,0	157,3	171,8	178,2
Suïssos / Suizos / Swiss	201,7	211,4	205,6	215,1	206,9	174,9	197,1	214,3	208,1	219,0	200,8	164,8	140,6	145,9	184,7	292,1	308,9	327,6
Altres / Otros / Other	36,5	44,5	78,3	115,8	144,9	174,3	209,4	222,5	240,9	239,9	208,0	199,9	191,9	221,4	311,0	352,5	360,7	376,8
<b>Total</b>	<b>5.306,1</b>	<b>5.460,0</b>	<b>5.993,9</b>	<b>7.195,5</b>	<b>7.414,3</b>	<b>7.504,7</b>	<b>8.121,9</b>	<b>8.950,5</b>	<b>9.820,4</b>	<b>9.775,8</b>	<b>9.610,9</b>	<b>8.824,6</b>	<b>9.093,7</b>	<b>9.358,9</b>	<b>9.484,8</b>	<b>9.911,7</b>	<b>10.281,9</b>	<b>10.100,2</b>





## Arribades i sortides / Llegadas y salidas / Arrivals and departures

TIPUS DE TRÀNSIT / TIPO DE TRÁFICO / TYPE OF TRAFFIC	REGULAR / REGULAR / SCHEDULED		XÀRTER / CHÁRTER / CHARTER		TOTAL	
	AVIONS	PASSATGERS	AVIONS	PASSATGERS	AVIONS	PASSATGERS
	AVIONES	PASAJEROS	AVIONES	PASAJEROS	AVIONES	PASAJEROS
	AIRCRAFTS	PASSENGERS	AIRCRAFTS	PASSENGERS	AIRCRAFTS	PASSENGERS
Trànsit interior / Tráfico interior / Domestic flights	72.197	6.244.764	4.293	84.655	76.490	6.329.419
Trànsit internacional / Tráfico internacional / International flights	78.940	11.850.576	31.827	4.645.090	110.767	16.495.666
Altres trànsits / Otros tráfico / Other flights	6.121	7.862			6.121	7.862
<b>TOTAL</b>	<b>157.258</b>	<b>18.103.202</b>	<b>36.120</b>	<b>4.729.745</b>	<b>193.378</b>	<b>22.832.947</b>

## Arribades / Llegadas / Arrivals

TIPUS DE TRÀNSIT / TIPO DE TRÁFICO / TYPE OF TRAFFIC	REGULAR / REGULAR / SCHEDULED		XÀRTER / CHÁRTER / CHARTER		TOTAL	
	AVIONS	PASSATGERS	AVIONS	PASSATGERS	AVIONS	PASSATGERS
	AVIONES	PASAJEROS	AVIONES	PASAJEROS	AVIONES	PASAJEROS
	AIRCRAFTS	PASSENGERS	AIRCRAFTS	PASSENGERS	AIRCRAFTS	PASSENGERS
Trànsit interior / Tráfico interior / Domestic flights	36.008	3.119.948	2.253	43.900	38.261	3.163.848
Trànsit internacional / Tráfico internacional / International flights	39.469	5.903.989	15.861	2.319.627	55.330	8.223.616
Altres trànsits / Otros tráfico / Other flights	3.110	3.912			3.110	3.912
<b>TOTAL</b>	<b>78.587</b>	<b>9.027.849</b>	<b>18.114</b>	<b>2.363.527</b>	<b>96.701</b>	<b>11.391.376</b>



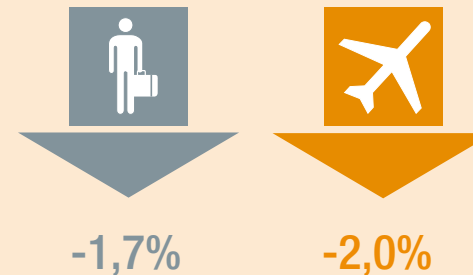
MALLORCA. AEROPORT DE PALMA. EVOLUCIÓ DEL TRÀNSIT AERI. 1982-2008

MALLORCA. AEROPUERTO DE PALMA. EVOLUCIÓN DEL TRÁFICO AÉREO. 1982-2008 / MALLORCA. PALMA AIRPORT. EVOLUTION OF AIR TRAFFIC. 1982-2008

d

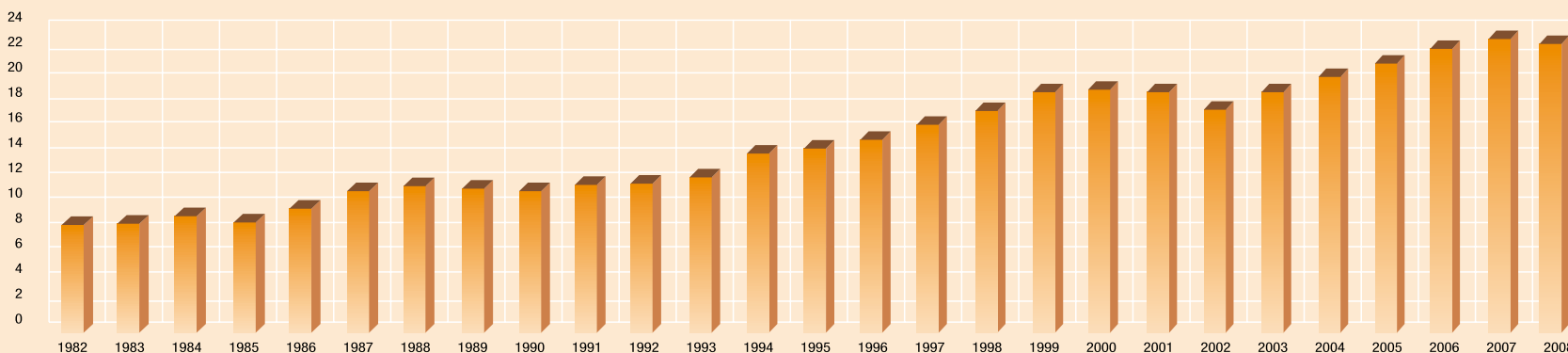
Arribades i sortides  
Llegadas y salidas  
Arrivals and departures

HISTÒRIC / HISTÓRICO / RECORDS		
ANYS AÑOS / YEARS	AVIONS AVIONES / AIRCRAFTS	PASSATGERS PASAJEROS / PASSENGERS
1982	79.207	8.599.125
1983	81.399	8.737.827
1984	81.711	9.347.284
1985	75.248	8.804.152
1986	80.690	9.932.851
1987	89.529	11.342.842
1988	96.840	11.719.014
1989	97.209	11.536.174
1990	95.553	11.334.228
1991	98.098	11.773.158
1992	97.778	11.867.370
1993	96.575	12.436.599
1994	114.471	14.264.355
1995	122.661	14.733.477
1996	129.871	15.382.588
1997	145.235	16.562.090
1998	154.206	17.664.783
1999	166.969	19.223.162
2000	176.852	19.411.426
2001	169.603	19.207.045
2002	160.326	17.832.458
2003	168.986	19.185.655
2004	177.853	20.416.023
2005	182.014	21.240.593
2006	190.260	22.408.230
2007	197.381	23.228.093
2008	193.378	22.832.947



DIFERÈNCIA AMB 2007 DIFERENCIA RESPECTO A 2007 / COMPARISON WITH 2007	
PASSATGERS / PASAJEROS / PASSENGERS	AVIONS / AVIONES / AIRCRAFTS
-395.146	-4.003
-1,7%	-2,0%

Passatgers (milions) / Pasajeros (millones) / Passengers (millions)





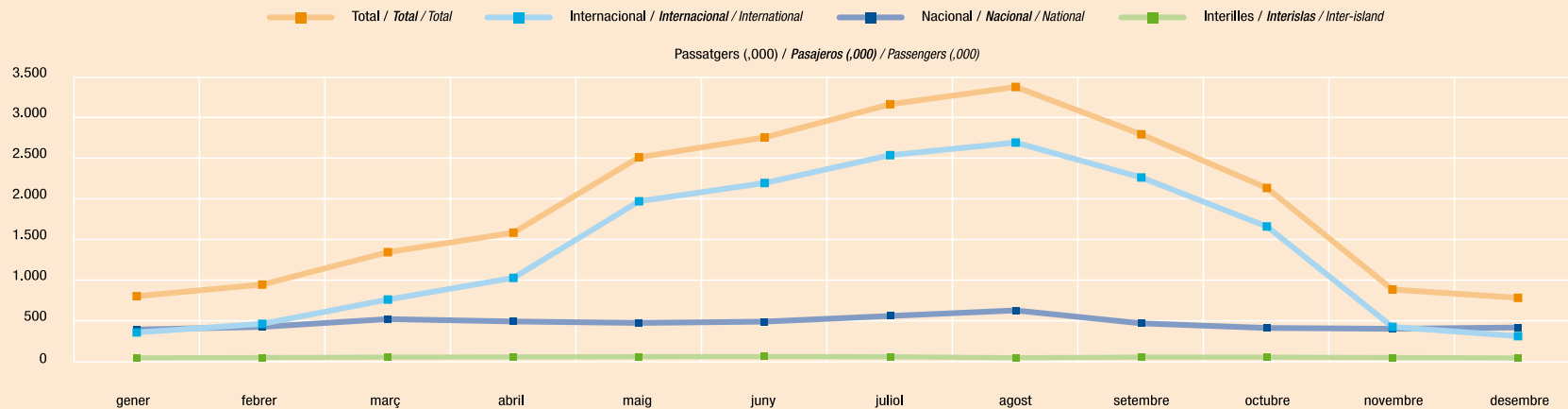
MALLORCA. AEROPORT DE PALMA. TRÀNSIT AERI PER MESOS

MALLORCA. AEROPUERTO DE PALMA. TRÁFICO AÉREO POR MESES / MALLORCA. PALMA AIRPORT. AIR TRAFFIC BY MONTHS

e

Arribades i sortides / Llegadas y salidas / Arrivals and departures

MESOS / MESES / MONTHS	INTERILLES INTERISLAS / INTER-ISLAND		NACIONAL NACIONAL / NATIONAL		INTERNACIONAL INTERNACIONAL / INTERNATIONAL		TOTAL	
	Avions Aviones Aircrafts	Passatgers Pasajeros Passengers	Avions Aviones Aircrafts	Passatgers Pasajeros Passengers	Avions Aviones Aircrafts	Passatgers Pasajeros Passengers	Avions Aviones Aircrafts	Passatgers Pasajeros Passengers
	Gener / Enero / January	1.347	47.624	4.596	392.395	3.405	357.332	9.348
Febrer / Febrero / February	1.489	52.496	4.473	423.994	3.943	461.210	9.905	937.700
Març / Marzo / March	1.546	57.112	4.846	518.817	5.871	755.505	12.263	1.331.434
Abril / Abril / April	1.742	59.014	5.041	490.248	7.827	1.018.835	14.610	1.568.097
Maig / Mayo / May	1.817	62.403	5.006	471.951	13.495	1.948.626	20.318	2.482.980
Juny / Junio / June	1.833	64.208	5.107	488.392	14.361	2.171.399	21.301	2.723.999
Juliol / Julio / July	1.708	61.416	5.652	556.630	16.276	2.508.687	23.636	3.126.733
Agost / Agosto / August	1.429	50.333	6.273	624.198	17.222	2.662.237	24.924	3.336.768
Setembre / Septiembre / September	1.542	56.572	5.058	467.342	14.189	2.238.364	20.789	2.762.278
Octubre / Octubre / October	1.611	57.326	4.759	410.758	11.567	1.642.825	17.937	2.110.909
Novembre / Noviembre / November	1.440	52.479	4.555	401.378	3.590	423.994	9.585	877.851
Desembre / Diciembre / December	1.358	47.117	4.634	417.315	2.770	312.415	8.762	776.847
<b>TOTAL</b>	<b>18.862</b>	<b>668.100</b>	<b>60.000</b>	<b>5.663.418</b>	<b>114.516</b>	<b>16.501.429</b>	<b>193.378</b>	<b>22.832.947</b>



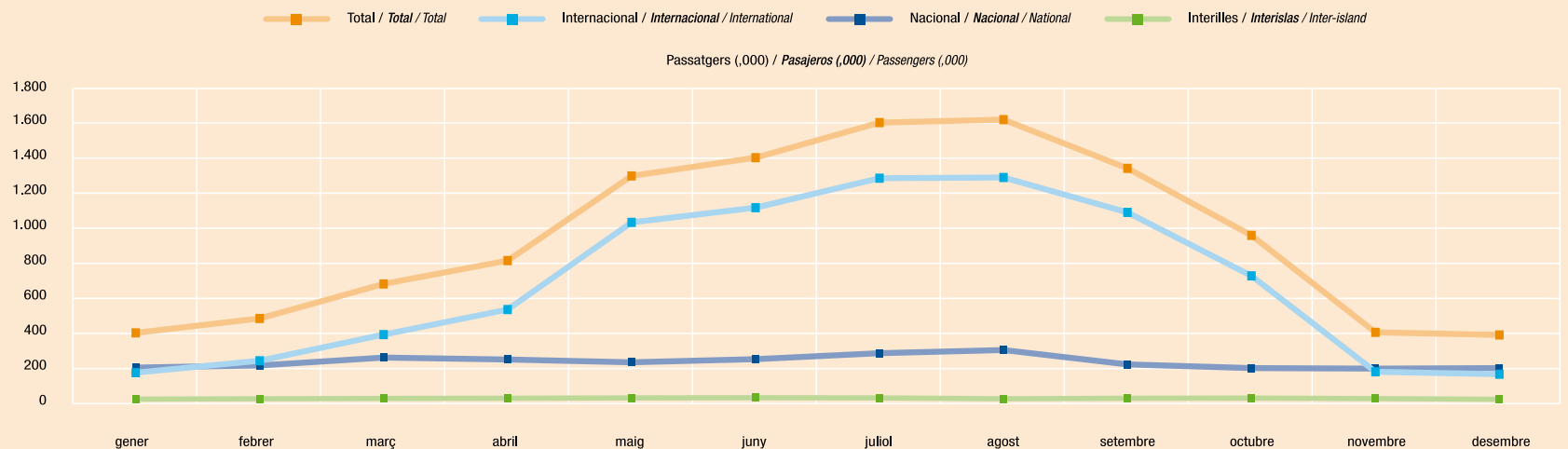
## MALLORCA. AEROPORT DE PALMA. TRÀNSIT AERI PER MESOS

e

## MALLORCA. AEROPUERTO DE PALMA. TRÁFICO AÉREO POR MESES / MALLORCA. PALMA AIRPORT. AIR TRAFFIC BY MONTHS

## Arribades / Llegadas / Arrivals

MESOS / MESES / MONTHS	INTERILLES INTERISLAS / INTER-ISLAND		NACIONAL NACIONAL / NATIONAL		INTERNACIONAL INTERNACIONAL / INTERNATIONAL		TOTAL	
	Avions Aviones Aircrafts	Passatgers Pasajeros Passengers	Avions Aviones Aircrafts	Passatgers Pasajeros Passengers	Avions Aviones Aircrafts	Passatgers Pasajeros Passengers	Avions Aviones Aircrafts	Passatgers Pasajeros Passengers
	Gener / Enero / January	653	23.600	2.316	203.512	1.705	175.314	4.674
Febrer / Febrero / February	729	25.864	2.247	215.631	1.980	242.989	4.956	484.484
Març / Marzo / March	752	27.976	2.446	261.157	2.929	392.185	6.127	681.318
Abril / Abril / April	845	28.882	2.536	250.451	3.938	535.025	7.319	814.358
Maig / Mayo / May	896	30.957	2.527	234.205	6.740	1.031.633	10.163	1.296.795
Juny / Junio / June	902	32.395	2.561	251.957	7.187	1.116.388	10.650	1.400.740
Juliol / Julio / July	843	30.979	2.837	285.886	8.142	1.284.006	11.822	1.600.871
Agost / Agosto / August	703	25.950	3.153	303.527	8.602	1.288.178	12.458	1.617.655
Setembre / Septiembre / September	756	28.886	2.543	222.188	7.092	1.088.785	10.391	1.339.859
Octubre / Octubre / October	790	30.380	2.417	201.446	5.765	726.556	8.972	958.382
Novembre / Noviembre / November	700	27.094	2.302	197.920	1.786	179.626	4.788	404.640
Desembre / Diciembre / December	663	23.296	2.325	200.832	1.393	165.720	4.381	389.848
<b>TOTAL</b>	<b>9.232</b>	<b>336.259</b>	<b>30.210</b>	<b>2.828.712</b>	<b>57.259</b>	<b>8.226.405</b>	<b>96.701</b>	<b>11.391.376</b>



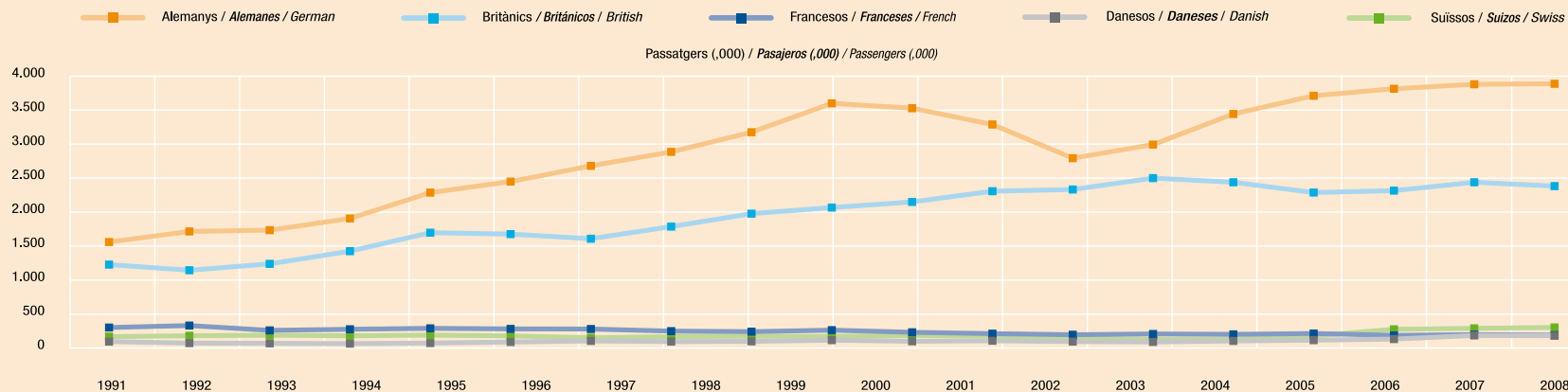
## MALLORCA. EVOLUCIÓ D'ARRIBADES AÈRIES INTERNACIONALS PER NACIONALITAT. 1991-2008

MALLORCA. EVOLUCIÓN DE LLEGADAS AÉREAS INTERNACIONALES POR NACIONALIDAD. 1991-2008 / MALLORCA. EVOLUTION OF INTERNATIONAL AIR TRAFFIC BY NATIONALITY. 1991-2008

## Aeroport de Palma / Aeropuerto de Palma / Palma Airport

Nombre de passatgers (,000) / Número de pasajeros (,000) / Number of passengers (,000)

MALLORCA	1991	1992	1993	1994	1995	1996	1997	1998	1999	2000	2001	2002	2003	2004	2005	2006	2007	2008
Alemanys / Alemanes / German	1.697,2	1.715,8	1.886,7	2.264,9	2.425,7	2.655,7	2.859,7	3.147,2	3.569,4	3.497,8	3.260,4	2.767,6	2.966,1	3.414,0	3.679,8	3.782,4	3.848,0	3.854,9
Austríacs / Austríacos / Austrian	62,7	60,5	63,8	76,1	82,1	83,5	89,8	92,4	96,2	85,9	77,1	63,4	81,2	111,3	147,7	175,3	174,8	162,7
Belgues / Belgas / Belgian	81,7	83,4	102,2	105,4	101,7	103,0	123,7	126,3	143,4	125,7	103,4	88,3	99,1	93,3	92,7	92,3	82,5	78,3
Britànics / Británicos / British	1.130,4	1.223,5	1.408,5	1.679,2	1.658,1	1.590,6	1.768,1	1.957,1	2.045,9	2.128,5	2.285,2	2.309,7	2.476,4	2.416,0	2.265,3	2.293,4	2.415,9	2.359,9
Danesos / Daneses / Danish	64,9	62,0	57,5	65,7	80,8	96,8	87,1	90,7	107,9	91,7	99,7	87,4	82,1	97,0	108,2	124,1	177,0	173,5
Finlandesos / Finlandeses / Finnish	42,4	20,0	12,3	13,3	12,9	18,3	21,7	23,7	28,7	18,2	19,4	17,0	16,1	14,6	14,8	20,1	18,2	23,4
Francesos / Franceses / French	322,0	251,4	267,8	281,2	273,0	271,2	240,4	232,3	254,6	223,2	203,4	187,7	199,0	193,2	205,5	178,8	189,3	182,0
Holandesos / Holandeses / Dutch	103,7	95,6	89,0	120,9	111,5	118,1	125,8	120,0	146,7	130,5	131,1	122,0	123,0	98,6	104,2	154,4	159,3	151,4
Irlandesos / Irlandeses / Irish	34,0	36,6	50,5	67,1	84,9	88,7	84,8	92,4	105,1	119,2	134,1	139,1	151,5	145,4	132,1	141,5	139,1	156,8
Italians / Italianos / Italian	96,1	113,5	125,2	115,1	103,2	84,6	84,9	86,2	90,3	92,9	98,8	110,5	126,5	121,4	119,8	127,5	146,6	115,4
Luxemburguesos / Luxemburgueses / Lux.	30,6	29,2	27,7	40,4	42,9	43,1	49,0	48,5	54,0	48,7	49,9	48,1	35,5	35,5	35,7	34,5	33,2	30,5
Noruecs / Noruegos / Norwegian	69,0	65,4	61,2	58,5	62,9	66,0	79,7	92,0	98,8	80,2	95,2	89,6	89,0	94,0	89,4	99,0	112,2	111,0
Suecs / Suecos / Swedish	162,9	148,2	110,9	122,2	124,1	131,5	163,6	214,1	238,0	198,5	213,9	172,0	147,6	127,2	114,3	148,4	162,1	168,5
Suïssos / Suizos / Swiss	172,7	180,6	172,0	181,3	170,2	144,1	158,6	166,2	162,9	177,2	167,6	133,9	118,8	123,1	170,0	267,3	281,3	294,5
Altres / Otros / Other	32,0	41,3	71,6	103,4	129,7	157,6	183,6	196,1	208,0	211,9	184,6	177,9	169,2	205,8	293,9	332,4	338,6	352,1
<b>Total</b>	<b>4.102,3</b>	<b>4.127,0</b>	<b>4.506,9</b>	<b>5.294,7</b>	<b>5.463,7</b>	<b>5.652,8</b>	<b>6.120,5</b>	<b>6.685,2</b>	<b>7.349,9</b>	<b>7.230,0</b>	<b>7.123,7</b>	<b>6.514,1</b>	<b>6.881,1</b>	<b>7.290,2</b>	<b>7.573,2</b>	<b>7.971,3</b>	<b>8.278,2</b>	<b>8.214,9</b>





## MENORCA. AEROPORT DE MAÓ. TRÀNSIT AERI

g

## MENORCA. AEROPUERTO DE MAÓ. TRÁFICO AÉREO / MENORCA. MAÓ AIRPORT. AIR TRAFFIC

## Arribades i sortides / Llegadas y salidas / Arrivals and departures

TIPUS DE TRÀNSIT / TIPO DE TRÁFICO / TYPE OF TRAFFIC	REGULAR / REGULAR / SCHEDULED		XÀRTER / CHÁRTER / CHARTER		TOTAL	
	AVIONS AVIONES AIRCRAFTS	PASSATGERS PASAJEROS PASSENGERS	AVIONS AVIONES AIRCRAFTS	PASSATGERS PASAJEROS PASSENGERS	AVIONS AVIONES AIRCRAFTS	PASSATGERS PASAJEROS PASSENGERS
	Trànsit interior / Tráfico interior / Domestic flights	19.540	1.305.606	1.574	59.160	21.114
Trànsit internacional / Tráfico internacional / International flights	2.426	371.992	5.440	855.973	7.866	1.227.965
Altres trànsits / Otros tráfico / Other flights	651	9.120			651	9.120
<b>TOTAL</b>	<b>22.617</b>	<b>1.686.718</b>	<b>7.014</b>	<b>915.133</b>	<b>29.631</b>	<b>2.601.851</b>

## Arribades / Llegadas / Arrivals

TIPUS DE TRÀNSIT / TIPO DE TRÁFICO / TYPE OF TRAFFIC	REGULAR / REGULAR / SCHEDULED		XÀRTER / CHÁRTER / CHARTER		TOTAL	
	AVIONS AVIONES AIRCRAFTS	PASSATGERS PASAJEROS PASSENGERS	AVIONS AVIONES AIRCRAFTS	PASSATGERS PASAJEROS PASSENGERS	AVIONS AVIONES AIRCRAFTS	PASSATGERS PASAJEROS PASSENGERS
	Trànsit interior / Tráfico interior / Domestic flights	9.901	650.512	804	27.755	10.705
Trànsit internacional / Tráfico internacional / International flights	1.214	186.817	2.725	426.594	3.939	613.411
Altres trànsits / Otros tráfico / Other flights	170	9.033			170	9.033
<b>TOTAL</b>	<b>11.285</b>	<b>846.362</b>	<b>3.529</b>	<b>454.349</b>	<b>14.814</b>	<b>1.300.711</b>



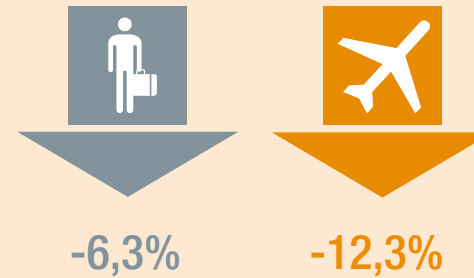


MENORCA. AEROPORT DE MAÓ. EVOLUCIÓ DEL TRÀNSIT AERI. 1982-2008

MENORCA. AEROPUERTO DE MAÓ. EVOLUCIÓN DEL TRÁFICO AÉREO. 1982-2008 / MENORCA. MAÓ AIRPORT. EVOLUTION OF AIR TRAFFIC. 1982-2008

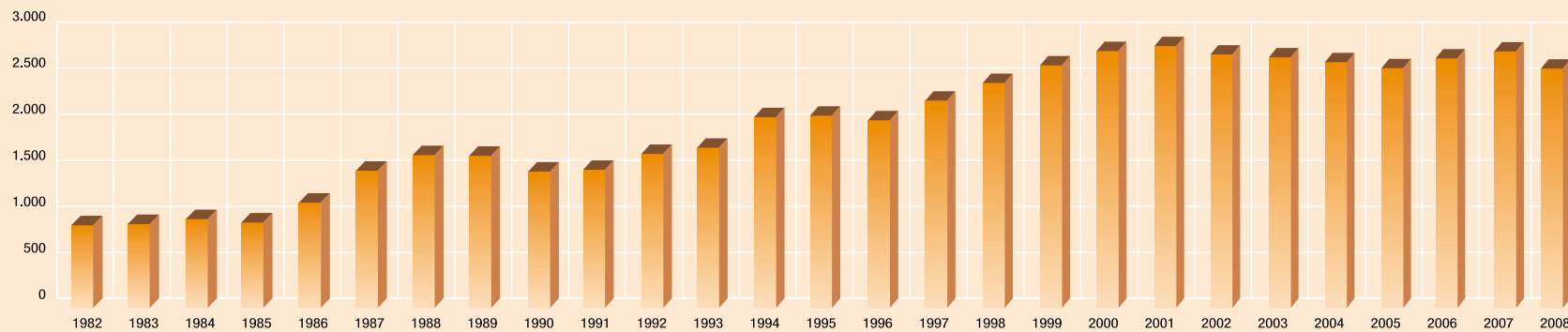
g

HISTÒRIC / HISTÓRICO / RECORDS		
ANYS AÑOS / YEARS	AVIONS AVIONES / AIRCRAFTS	PASSATGERS PASAJEROS / PASSENGERS
1982	10.215	890.610
1983	12.125	903.614
1984	11.266	956.625
1985	10.728	921.048
1986	11.949	1.135.163
1987	14.370	1.480.301
1988	15.525	1.648.031
1989	16.242	1.641.159
1990	16.268	1.470.697
1991	16.728	1.490.478
1992	18.320	1.660.843
1993	18.449	1.728.015
1994	20.711	2.057.944
1995	22.350	2.073.783
1996	22.919	2.023.572
1997	27.766	2.235.600
1998	26.077	2.426.974
1999	27.450	2.617.180
2000	32.348	2.772.337
2001	32.787	2.825.177
2002	32.259	2.733.731
2003	32.388	2.704.038
2004	29.538	2.631.334
2005	29.427	2.590.699
2006	32.920	2.690.992
2007	33.802	2.776.607
2008	29.631	2.601.851



DIFERÈNCIA AMB 2007 DIFERENCIA RESPECTO A 2007 / COMPARISON WITH 2007	
PASSATGERS / PASAJEROS / PASSENGERS	AVIONS / AVIONES / AIRCRAFTS
-174.756	-4.171
-6,3%	-12,3%

Passatgers (milions) / Pasajeros (millones) / Passengers (millions)



Arribades i sortides  
Llegadas y salidas  
Arrivals and departures



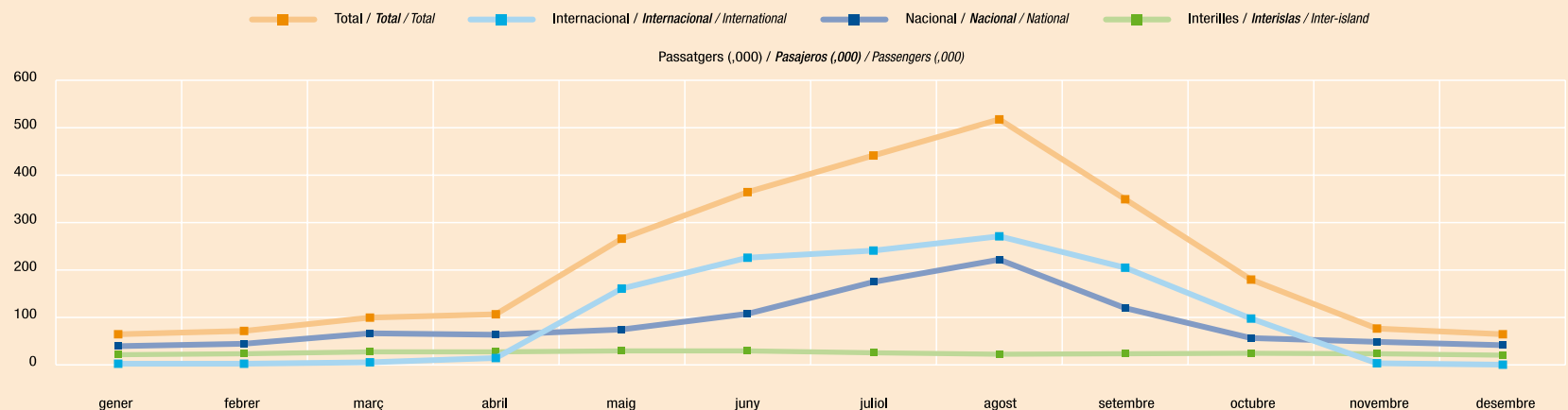
## MENORCA. AEROPORT DE MAÓ. TRÀNSIT AERI PER MESOS

h

MENORCA. AEROPUERTO DE MAÓ. TRÁFICO AÉREO POR MESES / MENORCA. MAÓ AIRPORT. AIR TRAFFIC BY MONTHS

## Arribades i sortides / Llegadas y salidas / Arrivals and departures

MESOS / MESES / MONTHS	INTERILLES INTERISLAS / INTER-ISLAND		NACIONAL NACIONAL / NATIONAL		INTERNACIONAL INTERNACIONAL / INTERNATIONAL		TOTAL	
	Avions Aviones Aircrafts	Passatgers Pasajeros Passengers	Avions Aviones Aircrafts	Passatgers Pasajeros Passengers	Avions Aviones Aircrafts	Passatgers Pasajeros Passengers	Avions Aviones Aircrafts	Passatgers Pasajeros Passengers
	Gener / Enero / January	705	21.792	591	40.256	40	2.849	1.336
Febrer / Febrero / February	743	23.827	637	45.482	35	3.178	1.415	72.487
Març / Marzo / March	788	27.846	810	66.544	68	5.902	1.666	100.292
Abril / Abril / April	799	28.057	859	64.090	149	14.850	1.807	106.997
Maig / Mayo / May	862	29.531	876	75.064	1.072	160.978	2.810	265.573
Juny / Junio / June	921	29.559	1138	107.924	1.383	226.352	3.442	363.835
Juliol / Julio / July	833	26.057	1.784	174.534	1.537	240.753	4.154	441.344
Agost / Agosto / August	716	22.831	2.441	222.239	1.694	271.434	4.851	516.504
Setembre / Septiembre / September	742	24.244	1297	119.548	1.290	204.787	3.329	348.579
Octubre / Octubre / October	780	25.152	712	57.128	691	98.001	2.183	180.281
Novembre / Noviembre / November	660	23.834	606	49.067	43	3.641	1.309	76.542
Desembre / Diciembre / December	660	21.142	650	42.188	19	1.190	1.329	64.520
<b>TOTAL</b>	<b>9.209</b>	<b>303.872</b>	<b>12.401</b>	<b>1.064.064</b>	<b>8.021</b>	<b>1.233.915</b>	<b>29.631</b>	<b>2.601.851</b>





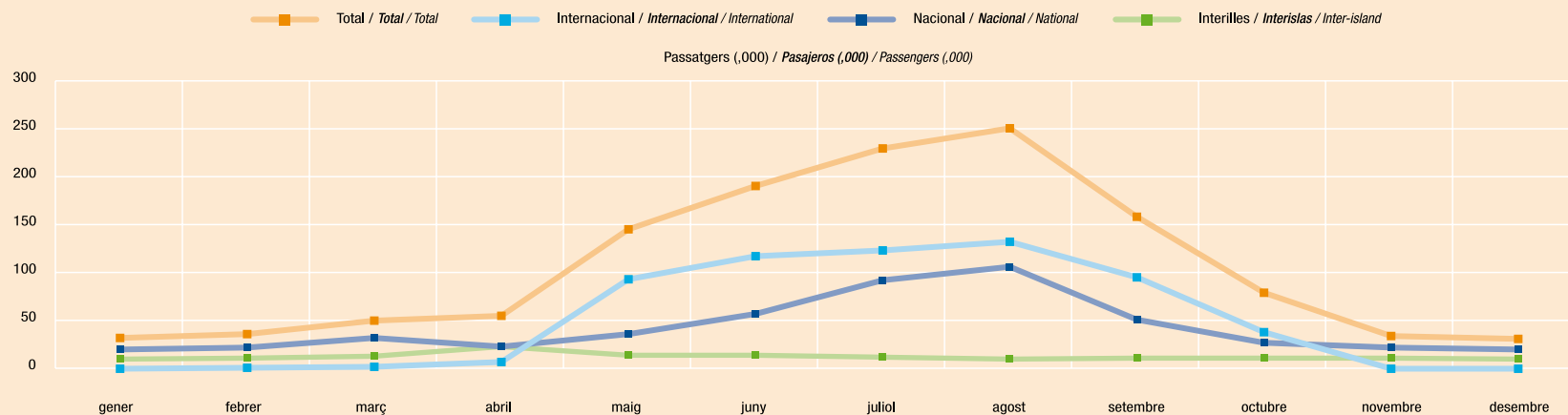
MENORCA. AEROPORT DE MAÓ. TRÀNSIT AERI PER MESOS

MENORCA. AEROPUERTO DE MAÓ. TRÁFICO AÉREO POR MESES / MENORCA. MAÓ AIRPORT. AIR TRAFFIC BY MONTHS

h

Arribades / Llegadas / Arrivals

MESOS / MESES / MONTHS	INTERILLES INTERISLAS / INTER-ISLAND		NACIONAL NACIONAL / NATIONAL		INTERNACIONAL INTERNACIONAL / INTERNATIONAL		TOTAL	
	Avions Aviones Aircrafts	Passatgers Pasajeros Passengers	Avions Aviones Aircrafts	Passatgers Pasajeros Passengers	Avions Aviones Aircrafts	Passatgers Pasajeros Passengers	Avions Aviones Aircrafts	Passatgers Pasajeros Passengers
	Gener / Enero / January	374	10.956	273	20.512	21	1.426	668
Febrer / Febrero / February	392	12.116	299	23.404	17	1.631	708	37.151
Març / Marzo / March	416	14.157	383	33.419	34	3.365	833	50.941
Abril / Abril / April	552	23.641	276	24.272	75	8.493	903	56.406
Maig / Mayo / May	440	14.653	427	37.124	537	93.957	1.404	145.734
Juny / Junio / June	466	14.619	558	58.374	699	117.632	1.723	190.625
Juliol / Julio / July	417	13.341	891	92.987	768	123.976	2.076	230.304
Agost / Agosto / August	356	11.140	1.222	107.170	848	132.543	2.426	250.853
Setembre / Septiembre / September	366	11.889	659	51.587	639	95.651	1.664	159.127
Octubre / Octubre / October	392	12.215	356	27.947	343	39.361	1.091	79.523
Novembre / Noviembre / November	337	11.751	296	22.883	22	672	655	35.306
Desembre / Diciembre / December	333	10.558	320	20.722	10	567	663	31.847
<b>TOTAL</b>	<b>4.841</b>	<b>161.036</b>	<b>5.960</b>	<b>520.401</b>	<b>4.013</b>	<b>619.274</b>	<b>14.814</b>	<b>1.300.711</b>



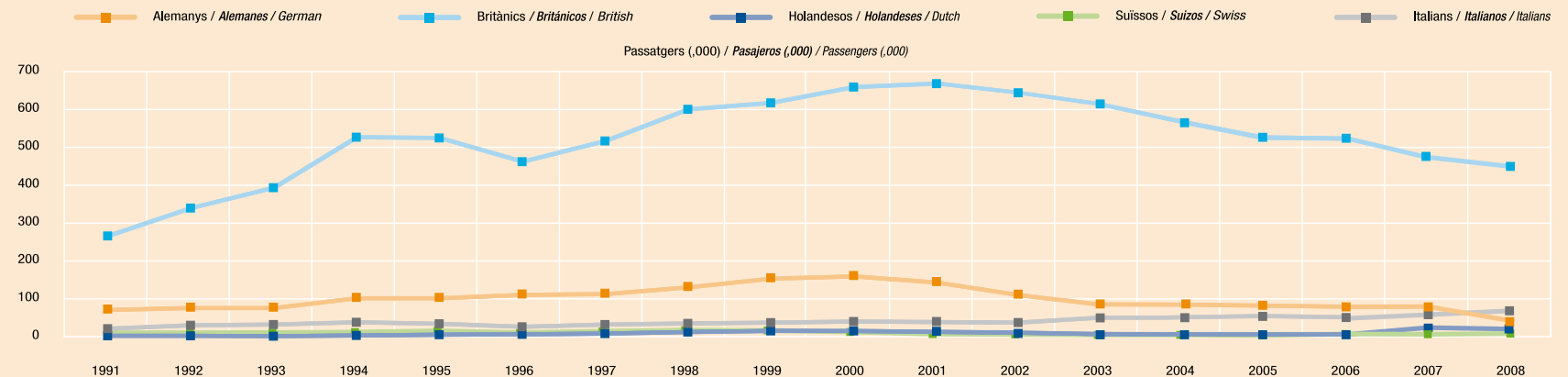
## MENORCA. EVOLUCIÓ D'ARRIBADES AÈRIES INTERNACIONALS PER NACIONALITAT. 1991-2008

MENORCA. EVOLUCIÓN DE LLEGADAS AÉREAS INTERNACIONALES POR NACIONALIDAD. 1991-2008 / MENORCA. EVOLUTION OF INTERNATIONAL AIR TRAFFIC BY NATIONALITY. 1991-2008

## Aeroport de Maó / Aeropuerto de Maó / Maó Airport

Nombre de passatgers (,000) / Número de pasajeros (,000) / Number of passengers (,000)

MENORCA	1991	1992	1993	1994	1995	1996	1997	1998	1999	2000	2001	2002	2003	2004	2005	2006	2007	2008
Alemanys / Alemanes / German	75,8	81,4	80,5	106,5	106,7	116,3	118,2	135,7	159,2	165,4	149,2	109,5	96,1	97,0	89,2	84,2	73,6	49,1
Austríacs / Austríacos / Austrian	3,8	4,8	5,6	6,6	6,1	4,7	3,2	6,0	4,0	3,3	2,4	0,7	0,9	0,9	1,2	0,0		0,0
Belgues / Belgas / Belgian	3,4	3,8	2,4	2,5	1,4	1,4	3,1	2,4	8,3	9,0	7,8	6,8	7,3	4,5	6,4	6,9	5,3	5,9
Britànics / Británicos / British	269,6	344,2	397,7	531,9	530,4	466,7	521,8	605,6	623,2	654,6	674,0	650,2	616,3	571,5	518,3	508,4	487,9	443,9
Danesos / Daneses / Danish												2,2	2,4	2,2	1,8	1,8	1,8	
Finlandesos / Finlandeses / Finnish																		
Francesos / Franceses / French						6,7	3,9	0,4	2,6	3,0	3,5	3,7	4,2	3,6	3,9	0,1	0,1	0,3
Holandesos / Holandeses / Dutch	5,3	5,1	4,1	6,1	7,7	9,0	10,8	15,0	17,8	17,6	16,5	13,7	12,9	12,0	11,7	11,7	14,7	21,4
Irlandesos / Irlandeses / Irish	3,3	2,7	3,0	3,1	3,6	10,5	6,0	9,7	14,9	21,2	28,0	28,1	24,3	20,8	13,2	7,0	7,0	7,9
Italians / Italianos / Italian	23,9	32,8	34,8	41,4	36,5	29,3	34,9	37,6	48,0	43,0	42,7	50,7	57,2	55,6	56,6	56,1	60,6	63,3
Luxemburguesos / Luxemburgueses / Lux.										1,8	2,2	1,2	0,8	0,7		0,0		0,0
Noruecs / Noruegos / Norwegian	2,5	2,6								2,6	2,6	2,0	3,8	4,2	1,4	1,2		
Suecs / Suecos / Swedish	3,1	2,6									8,7	12,4	11,3	11,9	10,7	8,9	9,6	7,8
Suïssos / Suizos / Swiss	11,4	11,5	11,9	13,2	16,4	11,9	15,5	18,3	17,6	13,4	8,0	7,1	5,9	5,9	4,3	8,3	7,5	9,3
Altres / Otros / Other	0,7	0,4	0,4	0,5	2,0	0,3	1,0			2,8	5,9			3,7	2,1	4,7	4,9	5,3
<b>Total</b>	<b>402,3</b>	<b>491,9</b>	<b>540,7</b>	<b>711,7</b>	<b>709,2</b>	<b>657,0</b>	<b>719,4</b>	<b>831,0</b>	<b>896,6</b>	<b>934,9</b>	<b>945,6</b>	<b>891,1</b>	<b>849,3</b>	<b>794,5</b>	<b>720,9</b>	<b>699,4</b>	<b>673,1</b>	<b>614,3</b>





## Arribades i sortides / Llegadas y salidas / Arrivals and departures

TIPUS DE TRÀNSIT / TIPO DE TRÁFICO / TYPE OF TRAFFIC	REGULAR / REGULAR / SCHEDULED		XÀRTER / CHÁRTER / CHARTER		TOTAL	
	AVIONS	PASSATGERS	AVIONS	PASSATGERS	AVIONS	PASSATGERS
	AVIONES	PASAJEROS	AVIONES	PASAJEROS	AVIONES	PASAJEROS
	AIRCRAFTS	PASSENGERS	AIRCRAFTS	PASSENGERS	AIRCRAFTS	PASSENGERS
Trànsit interior / Tráfico interior / Domestic flights	27.617	2.003.201	2.806	70.018	30.423	2.073.219
Trànsit internacional / Tráfico internacional / International flights	9.226	1.237.583	10.845	1.305.798	20.071	2.543.381
Altres trànsits / Otros tráfico / Other flights	6.739	30.757			6.739	30.757
<b>TOTAL</b>	<b>43.582</b>	<b>3.271.541</b>	<b>13.651</b>	<b>1.375.816</b>	<b>57.233</b>	<b>4.647.357</b>

## Arribades / Llegadas / Arrivals

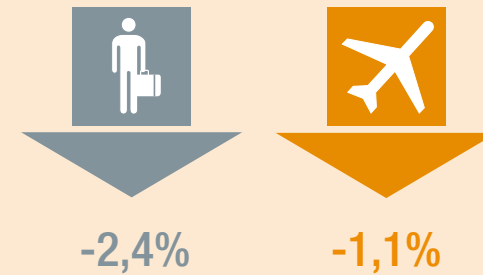
TIPUS DE TRÀNSIT / TIPO DE TRÁFICO / TYPE OF TRAFFIC	REGULAR / REGULAR / SCHEDULED		XÀRTER / CHÁRTER / CHARTER		TOTAL	
	AVIONS	PASSATGERS	AVIONS	PASSATGERS	AVIONS	PASSATGERS
	AVIONES	PASAJEROS	AVIONES	PASAJEROS	AVIONES	PASAJEROS
	AIRCRAFTS	PASSENGERS	AIRCRAFTS	PASSENGERS	AIRCRAFTS	PASSENGERS
Trànsit interior / Tráfico interior / Domestic flights	13.951	996.895	1.386	34.305	15.337	1.031.200
Trànsit internacional / Tráfico internacional / International flights	4.618	618.887	5.381	652.240	9.999	1.271.127
Altres trànsits / Otros tráfico / Other flights	3.277	24.520			3.277	24.520
<b>TOTAL</b>	<b>21.846</b>	<b>1.640.302</b>	<b>6.767</b>	<b>686.545</b>	<b>28.613</b>	<b>2.326.847</b>

AEROPORT D'IBIZA. EVOLUCIÓ DEL TRÀNSIT AERI. 1982-2008

AEROPUERTO DE IBIZA. EVOLUCIÓN DEL TRÁFICO AÉREO. 1982-2008 / IBIZA AIRPORT. EVOLUTION OF AIR TRAFFIC. 1982-2008

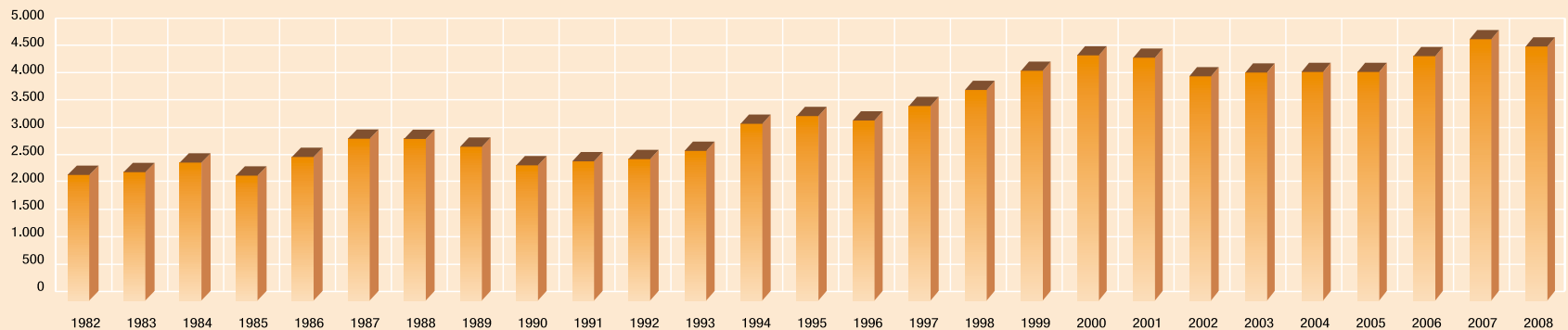
Arribades i sortides  
Llegadas y salidas  
Arrivals and departures

HISTÒRIC / HISTÓRICO / RECORDS		
ANYS AÑOS / YEARS	AVIONS AVIONES / AIRCRAFTS	PASSATGERS PASAJEROS / PASSENGERS
1982	25.107	2.295.514
1983	28.329	2.334.453
1984	27.192	2.512.440
1985	24.463	2.257.244
1986	28.176	2.604.873
1987	28.882	2.945.574
1988	30.868	2.942.034
1989	28.454	2.813.175
1990	26.621	2.467.166
1991	30.177	2.533.061
1992	29.898	2.569.016
1993	27.252	2.745.132
1994	31.347	3.231.756
1995	34.587	3.359.220
1996	35.548	3.285.815
1997	40.790	3.539.817
1998	43.931	3.829.439
1999	45.958	4.185.633
2000	52.539	4.475.435
2001	52.079	4.426.961
2002	48.343	4.094.446
2003	47.990	4.156.520
2004	48.798	4.170.535
2005	49.603	4.164.647
2006	54.146	4.460.060
2007	57.855	4.761.758
2008	57.233	4.647.357



DIFERÈNCIA AMB 2007 DIFERENCIA RESPECTO A 2007 / COMPARISON WITH 2007	
PASSATGERS / PASAJEROS / PASSENGERS	AVIONS / AVIONES / AIRCRAFTS
-114.401	-622
-2,4%	-1,1%

Passatgers (milions) / Pasajeros (millones) / Passengers (millions)





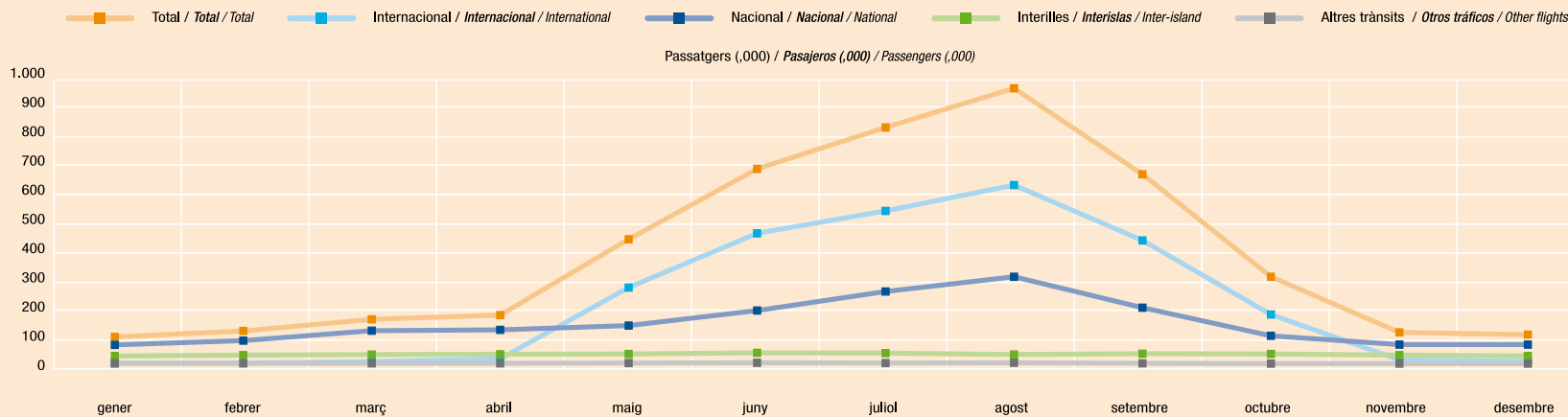
AEROPORT D'IBIZA. TRÀNSIT AERI PER MESOS

AEROPUERTO DE IBIZA. TRÁFICO AÉREO POR MESES / IBIZA AIRPORT. AIR TRAFFIC BY MONTHS

k

Arribades i sortides / Llegadas y salidas / Arrivals and departures

MESOS / MESES / MONTHS	INTERILLES INTERISLAS / INTER-ISLAND		NACIONAL NACIONAL / NATIONAL		INTERNACIONAL INTERNACIONAL / INTERNATIONAL		ALTRES TRÀNSITS OTROS TRÁFICOS / OTHER FLIGHTS		TOTAL	
	Avions Aviones Aircrafts	Passatgers Pasajeros Passengers	Avions Aviones Aircrafts	Passatgers Pasajeros Passengers	Avions Aviones Aircrafts	Passatgers Pasajeros Passengers	Avions Aviones Aircrafts	Passatgers Pasajeros Passengers	Avions Aviones Aircrafts	Passatgers Pasajeros Passengers
	Gener / Enero / January	694	26.882	926	65.589	94	1.260	299	589	2.013
Febrer / Febrero / February	774	30.436	949	81.406	109	2.411	319	621	2.151	114.874
Març / Marzo / March	799	31.968	1.266	116.086	193	6.995	320	1.006	2.578	156.055
Abril / Abril / April	954	32.926	1.551	119.334	317	17.413	396	894	3.218	170.567
Maig / Mayo / May	1.284	34.133	1.501	134.168	2.166	268.125	549	1.717	5.500	438.143
Juny / Junio / June	1.455	37.942	1.733	186.558	3.400	458.795	926	2.748	7.514	686.043
Juliol / Julio / July	1.413	37.256	2.525	253.659	4.136	538.461	970	2.141	9.044	831.517
Agost / Agosto / August	1.316	31.892	3.152	306.417	4.913	629.324	1.056	2.602	10.437	970.235
Setembre / Septiembre / September	1.151	35.266	1.961	197.078	3.230	434.019	475	970	6.817	667.333
Octubre / Octubre / October	971	34.283	1.244	98.261	1.411	173.119	234	496	3.860	306.159
Novembre / Noviembre / November	881	30.101	813	66.513	240	12.982	176	392	2.110	109.988
Desembre / Diciembre / December	840	27.026	820	67.059	128	7.584	203	454	1.991	102.123
<b>TOTAL</b>	<b>12.532</b>	<b>390.111</b>	<b>18.441</b>	<b>1.692.128</b>	<b>20.337</b>	<b>2.550.488</b>	<b>5.923</b>	<b>14.630</b>	<b>57.233</b>	<b>4.647.357</b>





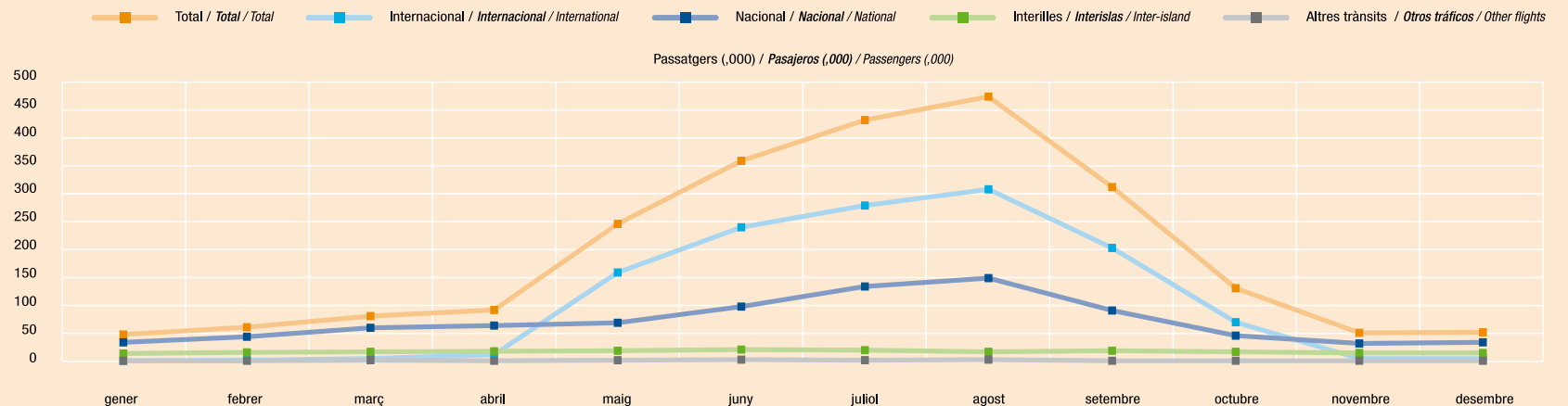
## AEROPORT D'IBIZA. TRÀNSIT AERI PER MESOS

k

AEROPUERTO DE IBIZA. TRÁFICO AÉREO POR MESES / IBIZA AIRPORT. AIR TRAFFIC BY MONTHS

## Arribades / Llegadas / Arrivals

MESOS / MESES / MONTHS	INTERILLES INTERISLAS / INTER-ISLAND		NACIONAL NACIONAL / NATIONAL		INTERNACIONAL INTERNACIONAL / INTERNATIONAL		ALTRES TRÀNSITS OTROS TRÁFICOS / OTHER FLIGHTS		TOTAL	
	Avions Aviones Aircrafts	Passatgers Pasajeros Passengers	Avions Aviones Aircrafts	Passatgers Pasajeros Passengers	Avions Aviones Aircrafts	Passatgers Pasajeros Passengers	Avions Aviones Aircrafts	Passatgers Pasajeros Passengers	Avions Aviones Aircrafts	Passatgers Pasajeros Passengers
	Gener / Enero / January	355	13.392	456	33.441	45	384	104	276	960
Febrer / Febrero / February	393	15.373	470	43.154	53	1.344	89	312	1.005	60.183
Març / Marzo / March	408	16.260	627	59.024	91	3.795	120	682	1.246	79.761
Abril / Abril / April	481	16.796	769	62.881	164	11.091	239	482	1.653	91.250
Maig / Mayo / May	640	17.756	744	67.949	1.094	157.881	539	1.056	3.017	244.642
Juny / Junio / June	733	19.576	860	97.448	1.692	239.407	499	1.701	3.784	358.132
Juliol / Julio / July	718	18.804	1.248	132.624	2.062	278.472	468	1.199	4.496	431.099
Agost / Agosto / August	656	16.368	1.577	148.237	2.442	306.696	279	1.504	4.954	472.805
Setembre / Septiembre / September	586	18.054	973	90.447	1.602	202.092	202	452	3.363	311.045
Octubre / Octubre / October	492	15.923	621	44.747	695	69.142	162	279	1.970	130.091
Novembre / Noviembre / November	446	14.386	401	30.956	119	4.017	159	204	1.125	49.563
Desembre / Diciembre / December	424	13.776	404	32.848	64	3.911	148	248	1.040	50.783
<b>TOTAL</b>	<b>6.332</b>	<b>196.464</b>	<b>9.150</b>	<b>843.756</b>	<b>10.123</b>	<b>1.278.232</b>	<b>3.008</b>	<b>8.395</b>	<b>28.613</b>	<b>2.326.847</b>





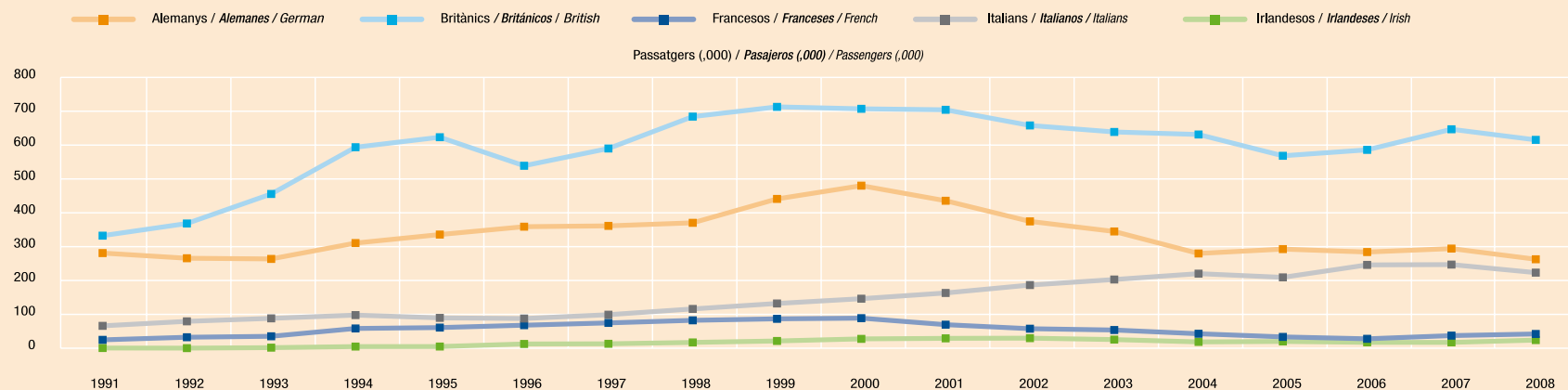
## IBIZA. EVOLUCIÓ D'ARRIBADES AÈRIES INTERNACIONALS PER NACIONALITAT. 1991-2008

IBIZA. EVOLUCIÓN DE LLEGADAS AÉREAS INTERNACIONALES POR NACIONALIDAD. 1991-2008 / IBIZA. EVOLUTION OF INTERNATIONAL AIR TRAFFIC BY NATIONALITY. 1991-2008

## Aeroport d'Ibiza / Aeropuerto de Ibiza / Ibiza Airport

Nombre de passatgers (,000) / Número de pasajeros (,000) / Number of passengers (,000)

IBIZA	1991	1992	1993	1994	1995	1996	1997	1998	1999	2000	2001	2002	2003	2004	2005	2006	2007	2008
Alemanys / Alemanes / German	281,3	266,0	264,0	310,8	335,9	359,1	361,5	370,5	441,0	480,1	435,6	374,7	345,0	280,1	293,0	284,3	294,5	263,0
Austríacs / Austríacos / Austrian	13,0	14,2	14,7	13,1	15,6	18,7	18,1	17,5	22,3	20,8	20,0	19,5	15,8	18,9	13,9	16,8	15,3	15,4
Belgues / Belgas / Belgian	21,5	19,6	27,3	39,6	39,3	36,9	42,3	49,9	48,7	38,0	32,0	27,1	26,0	13,4	11,0	14,3	15,2	15,5
Britànics / Británicos / British	332,6	368,5	455,6	593,5	623,0	538,8	589,7	683,8	712,5	706,8	703,9	657,7	638,5	631,0	568,2	585,7	646,4	615,2
Danesos / Daneses / Danish	9,6	8,9	6,7	5,5	3,6	4,9	3,9	3,4	3,4	4,9	3,4	0,5	0,4	1,6	0,0	0,3		1,6
Finlandesos / Finlandeses / Finnish	2,8	2,1			0,8									0,5		0,1	1,4	1,2
Francesos / Franceses / French	25,3	33,0	35,8	58,9	61,5	68,5	75,3	82,9	87,3	89,3	70,1	58,2	54,3	43,3	34,0	28,4	37,8	42,7
Holandesos / Holandeses / Dutch	20,9	18,5	20,5	28,2	26,5	26,7	25,3	25,3	30,8	26,6	25,6	18,7	18,9	15,0	14,1	13,0	15,6	19,1
Irlandesos / Irlandeses / Irish	1,2	0,9	2,3	5,5	5,6	13,2	13,7	17,7	22,0	28,2	29,7	30,3	26,1	19,2	20,6	17,9	17,8	24,6
Italians / Italianos / Italian	66,6	79,9	88,7	98,3	90,1	88,2	99,5	116,5	132,6	146,7	163,6	186,9	203,3	220,6	209,6	246,4	247,3	223,6
Luxemburguesos / Luxemburgueses / Lux.	2,5	2,8	3,0	3,1	4,4	4,8	5,9	5,0	3,2	2,9	3,1	2,8	2,2	1,7	0,8	0,8	0,8	0,8
Noruecs / Noruegos / Norwegian								2,7	5,2	4,9	2,5					1,2	1,1	3,5
Suecs / Suecos / Swedish	2,3	4,6						3,0	5,4	5,0	3,5					0,0	0,1	1,9
Suïssos / Suizos / Swiss	17,6	19,3	21,7	20,6	20,3	18,9	23,0	29,8	27,6	28,5	25,2	23,7	16,0	16,9	10,4	16,5	20,2	23,7
Altres / Otros / Other	4,3	2,8	6,0	12,0	14,8	16,2	23,8	26,1	31,9	28,1	23,4	19,2	16,9	12,0	15,0	15,5	17,2	19,3
<b>Total</b>	<b>801,5</b>	<b>841,1</b>	<b>946,3</b>	<b>1.189,1</b>	<b>1.241,4</b>	<b>1.194,9</b>	<b>1.282,0</b>	<b>1.434,3</b>	<b>1.573,9</b>	<b>1.610,8</b>	<b>1.541,6</b>	<b>1.419,3</b>	<b>1.363,3</b>	<b>1.274,2</b>	<b>1.190,6</b>	<b>1.241,1</b>	<b>1.330,7</b>	<b>1.271,1</b>



## PORTS DE MALLORCA

m

## PUERTOS DE MALLORCA / PORTS OF MALLORCA

	PORT DE PALMA PUERTO DE PALMA PORT OF PALMA			PORT D'ALCÚDIA PUERTO DE ALCUDIA PORT OF ALCÚDIA		
<b>Vaixells / Barcos / Ships</b>	<b>2007</b>	<b>2008</b>	<b>% Var. 08/07</b>	<b>2007</b>	<b>2008</b>	<b>% Var. 08/07</b>
Escales de vaixells de passatge de línia regular <i>Escalas de buques de línea regular de pasaje</i> <i>Dockings for scheduled passenger ships</i>	3.558	2.806	-21,1	781	901	15,4
Escales de creuers turístics amb la base al port <i>Escalas de cruceros turísticos con base en el puerto</i> <i>Dockings for cruise ships in home ports</i>	199	235	18,1			
Escales de creuers turístics en trànsit <i>Escalas de cruceros turísticos en tránsito</i> <i>Dockings for cruise ships in transit</i>	275	262	-4,7		1	
<b>TOTAL</b>	<b>4.032</b>	<b>3.303</b>	<b>-18,1</b>	<b>781</b>	<b>902</b>	<b>15,5</b>
<b>Passatgers / Pasajeros / Passengers</b>	<b>2007</b>	<b>2008</b>	<b>% Var. 08/07</b>	<b>2007</b>	<b>2008</b>	<b>% Var. 08/07</b>
Passatgers en línia regular desembarcats <i>Pasajeros en línea regular desembarcados</i> <i>Passengers disembarked on scheduled sea lines</i>	533.120	437.559	-17,9	81.031	73.458	-9,3
Passatgers en línia regular embarcats <i>Pasajeros en línea regular embarcados</i> <i>Passengers embarked on scheduled sea lines</i>	517.149	419.054	-19,0	79.647	74.503	-6,5
Passatgers de creuers turístics de base desembarcats <i>Pasajeros de cruceros turísticos de base desembarcados</i> <i>Cruise passengers disembarked in home port</i>	282.645	330.809	17,0			
Passatgers de creuers turístics de base embarcats <i>Pasajeros de cruceros turísticos de base embarcados</i> <i>Cruise passengers embarked in home port</i>	282.018	327.962	16,3			
Passatgers de creuers turístics en trànsit <i>Pasajeros de cruceros turísticos en tránsito</i> <i>Cruise passengers in transit</i>	483.930	466.384	-3,6		55	
<b>TOTAL</b>	<b>2.098.862</b>	<b>1.981.768</b>	<b>-5,6</b>	<b>160.678</b>	<b>148.016</b>	<b>-7,9</b>

Fonts / Fuentes / Sources:

Autoritat Portuària de Balears

Ports de les Illes Balears.

Conselleria de Medi Ambient.

Govern de les Illes Balears





## PORTS DE MENORCA

PUERTOS DE MENORCA / PORTS OF MENORCA

n

	PORT DE MAÓ PUERTO DE MAÓ PORT OF MAÓ			PORT DE CIUTADELLA PUERTO DE CIUTADELLA PORT OF CIUTADELLA		
	2007	2008	% Var. 08/07	2007	2008	% Var. 08/07
<b>Vaixells / Barcos / Ships</b>						
Escales de vaixells de passatge de línia regular <i>Escalas de buques de línea regular de pasaje</i> <i>Dockings for scheduled passenger ships</i>	471	599	27,2	1.048	926	-11,6
Escales de creuers turístics amb la base al port <i>Escalas de cruceros turísticos con base en el puerto</i> <i>Dockings for cruise ships in home ports</i>		16				
Escales de creuers turístics en trànsit <i>Escalas de cruceros turísticos en tránsito</i> <i>Dockings for cruise ships in transit</i>	120	101	-15,8	2		
<b>TOTAL</b>	<b>591</b>	<b>716</b>	<b>21,2</b>	<b>1.050</b>	<b>926</b>	<b>-11,8</b>
<b>Passatgers / Pasajeros / Passengers</b>						
Passatgers en línia regular desembarcats <i>Pasajeros en línea regular desembarcados</i> <i>Passengers disembarked on scheduled sea lines</i>	86.614	89.047	2,8	103.502	89.513	-13,5
Passatgers en línia regular embarcats <i>Pasajeros en línea regular embarcados</i> <i>Passengers embarked on scheduled sea lines</i>	86.063	92.519	7,5	104.375	85.504	-18,1
Passatgers de creuers turístics de base desembarcats <i>Pasajeros de cruceros turísticos de base desembarcados</i> <i>Cruise passengers disembarked in home port</i>						
Passatgers de creuers turístics de base embarcats <i>Pasajeros de cruceros turísticos de base embarcados</i> <i>Cruise passengers embarked in home port</i>						
Passatgers de creuers turístics en trànsit <i>Pasajeros de cruceros turísticos en tránsito</i> <i>Cruise passengers in transit</i>	90.578	102.915	13,6	416		
<b>TOTAL</b>	<b>263.255</b>	<b>284.481</b>	<b>8,1</b>	<b>208.293</b>	<b>175.017</b>	<b>-16,0</b>



## PORTS D'IBIZA I FORMENTERA

## PUERTOS DE IBIZA Y FORMENTERA / PORTS OF IBIZA AND FORMENTERA

	PORT D'IBIZA PUERTO DE IBIZA PORT OF IBIZA			PORT DE SANT ANTONI PUERTO DE SANT ANTONI PORT OF SANT ANTONI			PORT DE CALA SAVINA PUERTO DE CALA SAVINA PORT OF CALA SAVINA		
<b>Vaixells / Barcos / Ships</b>	<b>2007</b>	<b>2008</b>	<b>% Var. 08/07</b>	<b>2007</b>	<b>2008</b>	<b>% Var. 08/07</b>	<b>2007</b>	<b>2008</b>	<b>% Var. 08/07</b>
Escales de vaixells de passatge de línia regular <i>Escalas de buques de línea regular de pasaje</i> <i>Dockings for scheduled passenger ships</i>	3.317	2.356	-29,0	652	621	-4,8	48	94	95,8
Escales de creuers turístics amb la base al port <i>Escalas de cruceros turísticos con base en el puerto</i> <i>Dockings for cruise ships in home ports</i>		10							
Escales de creuers turístics en trànsit <i>Escalas de cruceros turísticos en tránsito</i> <i>Dockings for cruise ships in transit</i>	106	83	-21,7				8	9	12,5
<b>TOTAL</b>	<b>3.423</b>	<b>2.449</b>	<b>-28,5</b>	<b>652</b>	<b>621</b>	<b>-4,8</b>	<b>56</b>	<b>103</b>	<b>83,9</b>
<b>Passatgers / Pasajeros / Passengers</b>	<b>2007</b>	<b>2008</b>	<b>% Var. 08/07</b>	<b>2007</b>	<b>2008</b>	<b>% Var. 08/07</b>	<b>2007</b>	<b>2008</b>	<b>% Var. 08/07</b>
Passatgers en línia regular desembarcats <i>Pasajeros en línea regular desembarcados</i> <i>Passengers disembarked on scheduled sea lines</i>	411.278	319.650	-22,3	71.819	73.991	3,0	2.565	2.774	8,1
Passatgers en línia regular embarcats <i>Pasajeros en línea regular embarcados</i> <i>Passengers embarked on scheduled sea lines</i>	415.278	319.084	-23,2	80.389	71.267	-11,3	2.597	2.228	-14,2
Passatgers de creuers turístics de base desembarcats <i>Pasajeros de cruceros turísticos de base desembarcados</i> <i>Cruise passengers disembarked in home port</i>									
Passatgers de creuers turístics de base embarcats <i>Pasajeros de cruceros turísticos de base embarcados</i> <i>Cruise passengers embarked in home port</i>									
Passatgers de creuers turístics en trànsit <i>Pasajeros de cruceros turísticos en tránsito</i> <i>Cruise passengers in transit</i>	79.904	77.751	-2,7				498	1.947	291,0
<b>TOTAL</b>	<b>906.460</b>	<b>716.485</b>	<b>-21,0</b>	<b>152.208</b>	<b>145.258</b>	<b>-4,6</b>	<b>5.660</b>	<b>6.949</b>	<b>22,8</b>

