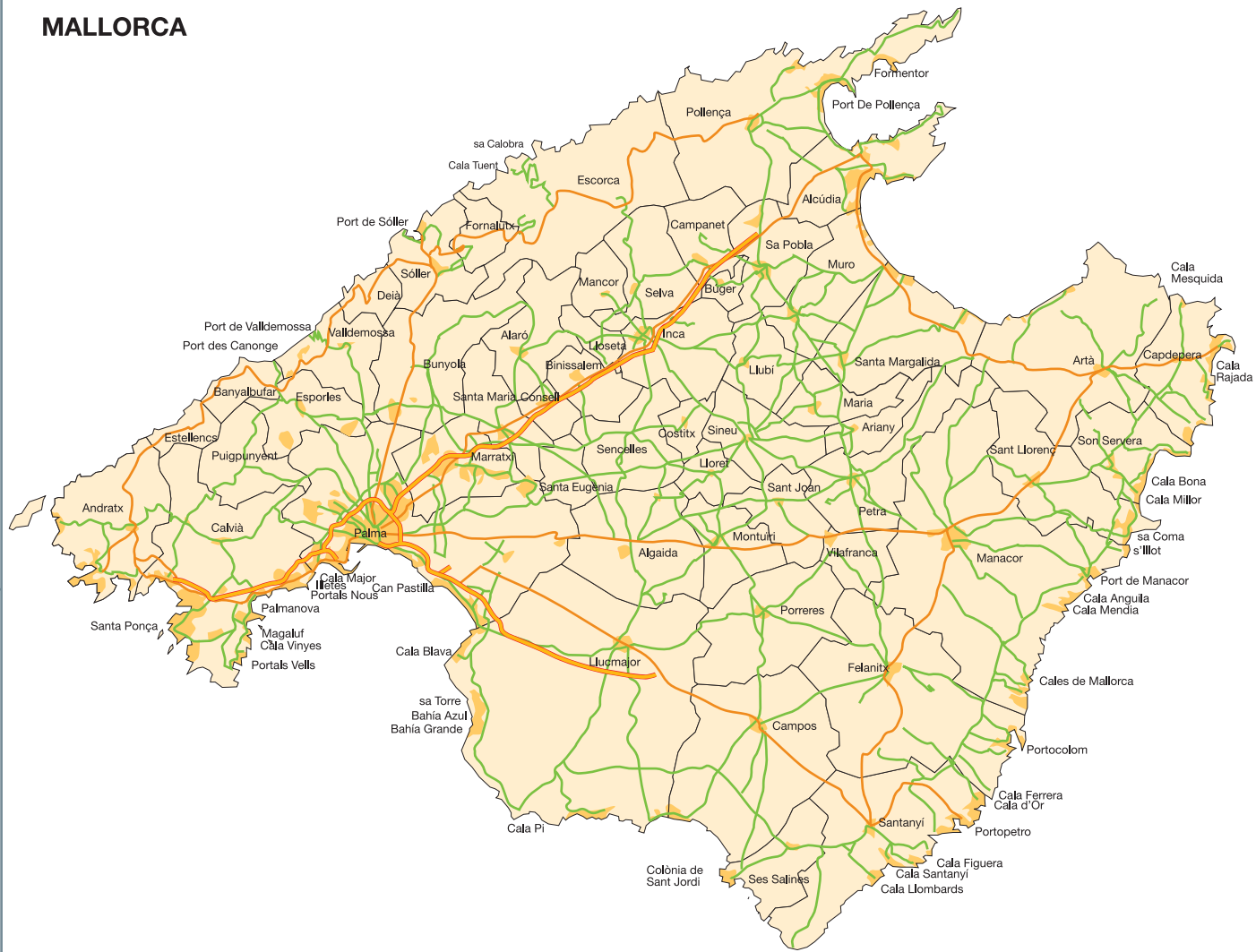




MENORCA



MALLORCA



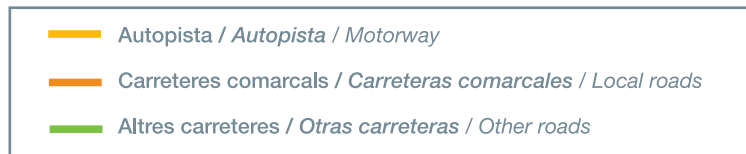
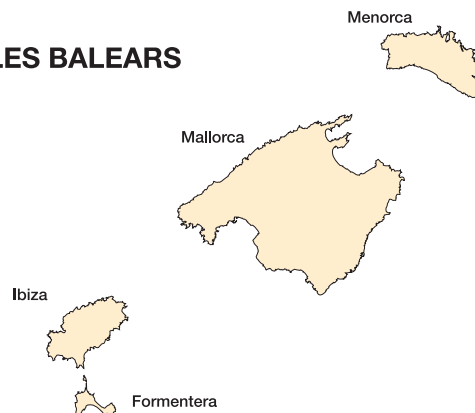
IBIZA



FORMENTERA



ILLES BALEARS



Dades informatives - 2007



El turisme a les Illes Balears



Una de les funcions essencials del Centre d'Investigació i Tecnologies Turístiques de les Illes Balears (CITTIB), correspon a l'àrea estadística. Una labor que desenvolupa amb un alt nivell de professionalitat i eficàcia, tal com ja va reconèixer en 2005 la pròpia Organització Mundial del Turisme (OMT), en avalar-lo com a primer centre d'aquest tipus certificat per l'Organització per la qualitat de les seves estadístiques.

Fruit d'una col·laboració permanent amb l'Institut d'Estudis Turístics (IET), les estadístiques elaborades pel CITTIB suposen una aportació documental d'alta fiabilitat sobre el desenvolupament dels principals paràmetres turístics de les Illes Balears. Una font de dades sòlida capaç de satisfer les necessitats tant de l'estadística pública, com de qui cerca informació, o dels estudiosos de l'evolució turística de les nostres illes.

El document "El turisme a les Illes Balears 2007" suposa un compendi de les dades bàsiques sobre el turisme balear del darrer any. És, per tant, un document tant d'informació com de consulta o de treball, on es pot trobar des de l'evolució del turisme que ha visitat les Illes Balears al llarg de l'any per mercats, a les variacions en l'oferta de places i categories d'establiments, fins a les variacions en diferents segments d'oferta, perfil dels turistes o mercat laboral.

Com a conseller de Turisme és per a mi una satisfacció presentar, en aquest document de 2007, un balanç realment positiu del turisme a la nostra comunitat autònoma. L'any s'ha tancat amb dades satisfactòries a les principals variables i això suposa una consolidació del lideratge turístic de les Illes Balears en el context tant nacional com de les destinacions turístiques vacacionals de la Mediterrània.

En un moment d'importants processos de canvi en el turisme, tant en la demanda com en les necessitats d'oferta, les Illes Balears parteixen, com es reflecteix a les dades d'aquest document, d'una excel·lent posició per afrontar aquest nou repte. El nostre esforç i objectius durant aquest 2008 estan enfocats plenament en aquesta direcció.

Una de las funciones esenciales del Centro de Investigación y Tecnologías Turísticas de las Islas Baleares (CITTIB), corresponde al área estadística. Una labor que desarrolla con un alto nivel de profesionalidad y eficacia, como reconoció ya en 2005 la propia Organización Mundial del Turismo (OMT) al avalarlo como primer centro de este tipo certificado por la Organización por la calidad de sus estadísticas.

Fruto de una colaboración permanente con el Instituto de Estudios Turísticos (IET), las estadísticas elaboradas por el CITTIB suponen una aportación documental de alta fiabilidad sobre el desarrollo de los principales parámetros turísticos de las Islas Baleares. Una fuente de datos sólida capaz de satisfacer las necesidades tanto de la estadística pública, como de quienes buscan información, o de los estudiosos de la evolución turística de nuestras islas.

El documento "El turismo a les Illes Balears 2007" supone un compendio de los datos básicos sobre el turismo balear del último año. Es, por tanto, un documento tanto de información como de consulta o de trabajo, donde se puede encontrar desde la evolución del turismo que ha visitado las Islas Baleares a lo largo del año por mercados, a las variaciones en la oferta de plazas y categorías de establecimientos, hasta las variaciones en diferentes segmentos de oferta, perfil de los turistas o mercado laboral.

Como conseller de Turisme es para mí una satisfacción presentar, en este documento de 2007, un balance realmente positivo del turismo en nuestra comunidad autónoma. El año se ha cerrado con datos satisfactorios en las principales variables y eso supone una consolidación del liderazgo turístico de Baleares en el contexto tanto nacional como de los destinos turísticos vacacionales del Mediterráneo.

En unos momentos de importantes procesos de cambio en el turismo, tanto en la demanda como en las necesidades de oferta, las Islas Baleares parten, como se refleja en los datos de este documento, de una excelente posición para afrontar este nuevo reto. Nuestro esfuerzo y objetivos durante este 2008 están volcados plenamente en esa dirección.

One of the special functions of the Balearic Tourism Research and Technologies Centre (CITTIB) corresponds to the area of statistics. A task that is developed with a high level of professionalism and efficiency as was already acknowledged by the World Tourism Organization (WTO) itself in 2005 on endorsing it as the first centre of its kind to be certified by the Organisation for the quality of its statistics.

Result of a permanent cooperation with the Institute of Tourism Studies (IET), the statistics drawn up by the CITTIB are a documental contribution of high reliability on the development of the principal tourism parameters of the Balearic Islands. A solid source of data, capable of meeting not only the requirements of public statistics but also of those searching for information or those studying specifics of the tourism evolution of our Islands.

The document El turismo a les Illes Balears 2007 is a compendium of basic data on Balearic tourism during last year. It is, therefore, a working document or one for information or consultation, ranging from a breakdown by markets of tourist movements throughout the year, or the fluctuations in the availability of beds, or the categories of the establishments, to variations in the different segments of supply, tourist profiles or the labour market.

As Minister of Tourism, it is a great satisfaction for me to present this document for 2007, a truly positive balance of tourism in our Autonomous Community. The year has closed with satisfactory figures in the main variables and this means further consolidation of the Balearic Islands as a leading tourism destination, not only in the national context but also within the area of the Mediterranean.

At a time of important changes in tourism, in both the demand and in the needs of the supply, the Balearic Islands stands in an excellent position, as can be seen from the figures in this document, to face this new challenge. Our efforts and objectives during 2008 are fully engaged in this direction.



Francesc Buils i Huguet
 Conseller de Turisme
 Consejero de Turismo
 Minister of Tourism of the Balearic Government





2007





Presentació / Presentación / Presentation	3
Notes metodològiques / Notas metodológicas / Notes on methodology	9
1. Turistes / Turistas / Tourists	11
1.1 Entrada de turistes – vies aèria i marítima <i>Entrada de turistas – vías aérea y marítima</i> <i>Arrivals of tourist - by air and sea</i>	13
1.2 Illes Balears. Entrada mensual de turistes - vies aèria i marítima <i>Entrada mensual de turistas - vías aérea y marítima</i> <i>Monthly arrivals of tourists - by air and sea</i>	14
1.3 Mallorca. Entrada mensual de turistes - vies aèria i marítima <i>Entrada mensual de turistas - vías aérea y marítima</i> <i>Monthly arrivals of tourists - by air and sea</i>	16
1.4 Menorca. Entrada mensual de turistes - vies aèria i marítima <i>Entrada mensual de turistas - vías aérea y marítima</i> <i>Monthly arrivals of tourists - by air and sea</i>	18
1.5 Ibiza-Formentera. Entrada mensual de turistes - vies aèria i marítima <i>Entrada mensual de turistas - vías aérea y marítima</i> <i>Monthly arrivals of tourists - by air and sea</i>	20
1.6 Entrada de turistes per via aèria i zones turístiques <i>Entrada de turistas por vía aérea y zonas turísticas</i> <i>Tourist arrivals by air and by tourist zone</i>	22
1.7 Illes Balears. Evolució de l'entrada de turistes per via aèria. 1993-2007 <i>Evolución de la entrada de turistas por vía aérea. 1993-2007</i> <i>Evolution of arrivals of tourists by air. 1993-2007</i>	23
2. El hub de l'aeroport de Palma <i>El hub del aeropuerto de Palma</i> <i>Palma airport hub operation</i>	25
3. Ocupació dels establiments turístics <i>Ocupación de los establecimientos turísticos</i> <i>Tourist establishment occupancy</i>	29
3.1 Illes Balears. Ocupació dels establiments turístics. 2003-2007 <i>Ocupación de los establecimientos turísticos. 2003-2007</i> <i>Tourist establishment occupancy. 2003-2007</i>	31
3.2 Illes Balears. Distribució de l'ocupació per nacionalitats <i>Distribución de la ocupación por nacionalidades</i> <i>Distribution of occupancy by nationality</i>	32





3.3	Mallorca. Ocupació dels establiments turístics. 2003-2007 <i>Ocupación de los establecimientos turísticos. 2003-2007</i> <i>Tourist establishment occupancy. 2003-2007</i>	33	4. Estades / Estancias / Stays	53	
3.4	Mallorca. Taxa d'ocupació de la planta oberta per sectors <i>Tasa de ocupación de la planta abierta por sectores</i> <i>Occupancy rates of available hotel places by sector</i>	34	4.1	Estada mitjana del turisme a les Illes Balears <i>Estancia media del turismo en las Illes Balears</i> <i>Average tourist stay in Illes Balears</i>	54
3.5	Mallorca. Taxa d'ocupació de la planta oberta per zones <i>Tasa de ocupación de la planta abierta por zonas</i> <i>Occupancy rates of available hotel places by area</i>	35	4.2	Estades dels turistes a les Illes Balears <i>Estancias de los turistas en las Illes Balears</i> <i>Number of tourist stays in Illes Balears</i>	55
3.6	Mallorca. Distribució de l'ocupació per nacionalitats i sectors <i>Distribución de la ocupación por nacionalidades y sectores</i> <i>Distribution of occupancy by nationality and sector</i>	37	5. Perfil del turista / Perfil del turista / Tourist profile	57	
3.7	Menorca. Ocupació dels establiments turístics. 2003-2007 <i>Ocupación de los establecimientos turísticos. 2003-2007</i> <i>Tourist establishment occupancy. 2003-2007</i>	40	5.1	El turista: edat, motiu del viatge, allotjament i paquet turístic <i>El turista: edad, motivo del viaje, alojamiento y paquete turístico</i> <i>The tourist: age, reason for trip, accommodation and package tour</i>	58
3.8	Menorca. Taxa d'ocupació de la planta oberta per sectors <i>Tasa de ocupación de la planta abierta por sectores</i> <i>Occupancy rates of available hotel places by sector</i>	41	5.2	El turista alemany: edat, motiu del viatge, allotjament i paquet turístic <i>El turista alemán: edad, motivo del viaje, alojamiento y paquete turístico</i> <i>The German tourist: age, reason for trip, accommodation and package tour</i>	59
3.9	Menorca. Taxa d'ocupació de la planta oberta per zones <i>Tasa de ocupación de la planta abierta por zonas</i> <i>Occupancy rates of available hotel places by area</i>	42	5.3	El turista britànic: edat, motiu del viatge, allotjament i paquet turístic <i>El turista británico: edad, motivo del viaje, alojamiento y paquete turístico</i> <i>The British tourist: age, reason for trip, accommodation and package tour</i>	60
3.10	Menorca. Distribució de l'ocupació per nacionalitats i sectors <i>Distribución de la ocupación por nacionalidades y sectores</i> <i>Distribution of occupancy by nationality and sector</i>	43	5.4	El turista espanyol: edat, motiu del viatge, allotjament i paquet turístic <i>El turista español: edad, motivo del viaje, alojamiento y paquete turístico</i> <i>The Spanish tourist: age, reason for trip, accommodation and package tour</i>	61
3.11	Ibiza. Ocupació dels establiments turístics. 2003-2007 <i>Ocupación de los establecimientos turísticos. 2003-2007</i> <i>Tourist establishment occupancy. 2003-2007</i>	45	5.5	El turista que visita Mallorca <i>El turista que visita Mallorca</i> <i>The tourist who visits Mallorca</i>	62
3.12	Ibiza. Taxa d'ocupació de la planta oberta per sectors <i>Tasa de ocupación de la planta abierta por sectores</i> <i>Occupancy rates of available hotel places by sector</i>	46	5.6	El turista que visita Menorca <i>El turista que visita Menorca</i> <i>The tourist who visits Menorca</i>	63
3.13	Ibiza. Taxa d'ocupació de la planta oberta per zones <i>Tasa de ocupación de la planta abierta por zonas</i> <i>Occupancy rates of available hotel places by area</i>	47	5.7	El turista que visita Ibiza-Formentera <i>El turista que visita Ibiza-Formentera</i> <i>The tourist who visits Ibiza-Formentera</i>	64
3.14	Ibiza. Distribució de l'ocupació per nacionalitats i sectors <i>Distribución de la ocupación por nacionalidades y sectores</i> <i>Distribution of occupancy by nationality and sector</i>	48	6. Ocupació laboral en el sector turístic Ocupación laboral en el sector turístico Employment in the tourism sector	65	
3.15	Formentera. Ocupació dels establiments turístics. 2003-2007 <i>Ocupación de los establecimientos turísticos. 2003-2007</i> <i>Tourist establishment occupancy. 2003-2007</i>	50	6.1	Restauració i hostalatge <i>Restauración y hospedaje / Restaurants and accommodation</i>	66
3.16	Formentera. Distribució de l'ocupació per nacionalitats <i>Distribución de la ocupación por nacionalidades</i> <i>Distribution of occupancy by nationality</i>	51	6.2	Restauració / Restauración / Restaurants	67
			6.3	Hostalatge / Hospedaje / Accommodation	68





7. Allotjaments / Alojamientos / Accommodation

7.1 Illes Balears. Capacitat d'allotjament, 31.12.07	69
<i>Capacidad de alojamiento, 31.12.07 / Accommodation capacity, 31.12.07</i>	72
7.2 Mallorca. Capacitat d'allotjament, 31.12.07	74
<i>Capacidad de alojamiento, 31.12.07 / Accommodation capacity, 31.12.07</i>	76
7.3 Menorca. Capacitat d'allotjament, 31.12.07	76
<i>Capacidad de alojamiento, 31.12.07 / Accommodation capacity, 31.12.07</i>	78
7.4 Ibiza. Capacitat d'allotjament, 31.12.07	78
<i>Capacidad de alojamiento, 31.12.07 / Accommodation capacity, 31.12.07</i>	80
7.5 Formentera. Capacitat d'allotjament, 31.12.07	80
<i>Capacidad de alojamiento, 31.12.07 / Accommodation capacity, 31.12.07</i>	82
7.6 Illes Balears. Evolució de la capacitat d'allotjament. 1986-2007	82
<i>Evolución de la capacidad de alojamiento. 1986-2007</i>	
<i>Evolution of accommodation capacity. 1986-2007</i>	
7.7 Mallorca. Evolució de la capacitat d'allotjament. 1986-2007	84
<i>Evolución de la capacidad de alojamiento. 1986-2007</i>	
<i>Evolution of accommodation capacity. 1986-2007</i>	
7.8 Menorca. Evolució de la capacitat d'allotjament. 1986-2007	84
<i>Evolución de la capacidad de alojamiento. 1986-2007</i>	
<i>Evolution of accommodation capacity. 1986-2007</i>	
7.9 Ibiza. Evolució de la capacitat d'allotjament. 1986-2007	86
<i>Evolución de la capacidad de alojamiento. 1986-2007</i>	
<i>Evolution of accommodation capacity. 1986-2007</i>	
7.10 Formentera. Evolució de la capacitat d'allotjament. 1986-2007	86
<i>Evolución de la capacidad de alojamiento. 1986-2007</i>	
<i>Evolution of accommodation capacity. 1986-2007</i>	
7.11 Mallorca. Distribució del nombre de places per tipus d'allotjament i municipi	88
<i>Distribución del número de plazas por tipo de alojamiento y municipio</i>	
<i>Distribution of beds according to accommodation type and municipality</i>	
7.12 Menorca, Ibiza, Formentera.	90
Distribució del nombre de places per tipus d'allotjament i municipi	92
<i>Distribución del número de plazas por tipo de alojamiento y municipio</i>	
<i>Distribution of beds according to accommodation type and municipality</i>	94

8. Restaurants, cafeteries i bars Restaurantes, cafeterías y bares Restaurants, cafeterias and bars

8.1 Nombre i capacitat dels restaurants	97
<i>Número y capacidad de los restaurantes</i>	98
<i>Number and capacity of the restaurants</i>	
8.2 Evolució del nombre i la capacitat dels restaurants. 1989-2007	99
<i>Evolución del número y la capacidad de los restaurantes. 1989-2007</i>	
<i>Evolution of the number and capacity of restaurants. 1989-2007</i>	
8.3 Nombre i capacitat de les cafeteries	100
<i>Número y capacidad de las cafeterías</i>	
<i>Number and capacity of the cafeterias</i>	
8.4 Evolució del nombre i la capacitat de les cafeteries. 1989-2007	101
<i>Evolución del número y la capacidad de las cafeterías. 1989-2007</i>	
<i>Evolution of the number and capacity of cafeterias. 1989-2007</i>	
8.5 Nombre i capacitat dels bars	102
<i>Número y capacidad de los bares</i>	
<i>Number and capacity of the bars</i>	

9. Productes turístics / Productos turísticos / Tourist products 103

9.1 Turisme nàutic / Turismo náutico / Nautical tourism 104

Ports amb embarcacions esportives a les Illes Balears	104
<i>Puertos con embarcaciones deportivas en las Illes Balears</i>	
<i>Ports with non-commercial boats in Illes Balears</i>	
Impacte econòmic del turisme nàutic	108
<i>Impacto económico del turismo náutico</i>	
<i>Economic impact of nautical tourism</i>	

9.2 Turisme de creuers / Turismo de cruceros / Cruise tourism 109

Evolució de bucs i passatgers, 1962-2007	109
<i>Evolución de buques y pasajeros, 1962-2007</i>	
<i>Evolution of ships and passengers, 1962-2007</i>	
Impacte econòmic del turisme de creuers	110
<i>Impacto económico del turismo de cruceros</i>	
<i>Economic impact of cruise tourism</i>	



**9.3. Turisme de golf / Turismo de golf / Golf tourism**

Camps de golf a les Illes Balears
Campos de golf en las Illes Balears
Golfcourses in Illes Balears

Impacte econòmic del turisme de golf
Impacto económico del turismo de golf
Economic impact of golf tourism

9.4. Cicloturisme / Cicloturismo / Cycle tourism

Rutes cicloturístiques del Govern de les Illes Balears
Rutas cicloturísticas del Gobierno de las Illes Balears
Cycle tourism routes of the Balearic Government

Impacte econòmic del cicloturisme
Impacto económico del cicloturismo
Economic impact of cycle tourism

ANNEXOS- Trànsit arribat a les Illes Balears
ANEXOS-Tráfico llegado a las Illes Balears
ANNEXES-Traffic arrived to Illes Balears

Trànsit aeri / Tráfico aéreo / Air traffic
 Illes Balears

- a) Trànsit aeri / Tráfico aéreo / Air traffic
 Evolució del trànsit aeri. 1981-2007
Evolución del tráfico aéreo. 1981-2007 / Evolution of air traffic. 1981-2007
- b) Trànsit aeri per mesos
Tráfico aéreo por meses / Air traffic by months
- c) Evolució d'arribades aèries internacionals per nacionalitat. 1990-2007
Evolución de llegadas aéreas internacionales por nacionalidad. 1990-2007
Evolution of international air traffic by nationality. 1990-2007

- 111 Mallorca. Aeroport de Palma
 111 d) Trànsit aeri / Tráfico aéreo / Air traffic 123
 Evolució del trànsit aeri. 1981-2007 124
Evolución del tráfico aéreo. 1981-2007 / Evolution of air traffic. 1981-2007
- e) Trànsit aeri per mesos 125
Tráfico aéreo por meses / Air traffic by months
- 113 f) Evolució d'arribades aèries internacionals per nacionalitat. 1990-2007 127
Evolución de llegadas aéreas internacionales por nacionalidad. 1990-2007
Evolution of international air traffic by nationality. 1990-2007
- 114 Menorca. Aeroport de Maó
 114 g) Trànsit aeri / Tráfico aéreo / Air traffic 128
 Evolució del trànsit aeri. 1981-2007 129
Evolución del tráfico aéreo. 1981-2007 / Evolution of air traffic. 1981-2007
- h) Trànsit aeri per mesos 130
Tráfico aéreo por meses / Air traffic by months
- 116 i) Evolució d'arribades aèries internacionals per nacionalitat. 1990-2007 132
Evolución de llegadas aéreas internacionales por nacionalidad. 1990-2007
Evolution of international air traffic by nationality. 1990-2007
- Aeroport d'Ibiza
 117 j) Trànsit aeri / Tráfico aéreo / Air traffic 133
 Evolució del trànsit aeri. 1981-2007 134
Evolución del tráfico aéreo. 1981-2007 / Evolution of air traffic. 1981-2007
- k) Trànsit aeri per mesos 135
Tráfico aéreo por meses / Air traffic by months
- l) Evolució d'arribades aèries internacionals per nacionalitat. 1990-2007 137
Evolución de llegadas aéreas internacionales por nacionalidad. 1990-2007
Evolution of international air traffic by nationality. 1990-2007
- 120 Trànsit marítim / Tráfico marítimo / Sea traffic
- m) Ports de Mallorca / Puertos de Mallorca / Ports of Mallorca 138
- n) Ports de Menorca / Puertos de Menorca / Ports of Menorca 139
- o) Ports d'Ibiza i Formentera 140
Puertos de Ibiza y Formentera / Ports of Ibiza and Formentera





**LA INFORMACIÓ PUBLICADA DE 2007 TÉ CARÀCTER PROVISIONAL DURANT UN ANY.
LA INFORMACIÓN PUBLICADA DE 2007 TIENE CARÁCTER PROVISIONAL DURANTE UN AÑO.
THE PUBLISHED INFORMATION FOR 2007 WILL BE OF A PROVISIONAL NATURE FOR ONE YEAR.**

CAPÍTOL 1. TURISTES

La sèrie d'arribada de turistes internacionals des de 1997 prové de l'Enquesta de moviments turístics a fronteres (FRONTUR) de l'IET, que utilitza una metodologia harmonitzada amb les directrius d'EUROSTAT i l'OMT.

L'IET enquesta tots els punts d'entrada nacionals. Així, els turistes estrangers vinguts a les Illes Balears són enquestats, o bé al territori balear, o bé a qualsevol altre punt nacional on hagin fet escala. Per això, el nombre de passatgers procedents d'un país pot ser inferior al nombre de turistes de la nacionalitat corresponent, atès que es compten els turistes que han arribat tant amb vols directes internacionals com amb vols procedents d'altres aeroports del territori espanyol.

L'estudi de les arribades de turistes espanyols continua fent-se des del CITTIB.

La base de la qual parteixen les dades de Formentera i les diferents zones de Mallorca, de la taula 1.6, és relativament petita. Per aquest motiu, els resultats han de ser considerats de forma orientativa més que com a resultats representatius del total de la població d'estudi.

CAPÍTULO 1. TURISTAS

La serie de llegada de turistas internacionales desde 1997 proviene de la Encuesta de movimientos turísticos en fronteras (FRONTUR) del IET, que utiliza una metodología armonizada con las directrices de EUROSTAT y de la OMT.

El IET encuesta en todos los puntos de entrada nacionales. Así, los turistas extranjeros venidos a las Islas Baleares son encuestados, o bien en el territorio balear, o bien en cualquier otro punto nacional donde hayan hecho la escala. Por eso, el número de pasajeros procedentes de un país puede ser inferior al número de turistas de la nacionalidad correspondiente, ya que se cuentan los turistas que han llegado tanto con vuelos directos internacionales como con vuelos procedentes de otros aeropuertos del territorio español.

El estudio de las llegadas de turistas españoles continúa haciéndose desde el CITTIB.

La base de la que parten los datos de Formentera y las diferentes zonas de Mallorca de la tabla 1.6 es relativamente pequeña. Por este motivo, los resultados deben considerarse de forma orientativa más que como resultados representativos del total de la población de estudio.

CHAPTER 1. TOURISTS

International tourist arrivals since 1997 are derived from the Survey of Tourist Movements at Frontiers, issued by the IET. This uses a methodology which is in line with EUROSTAT and WTO directives.

IET carries out surveys at all national entry points. Consequently, foreign tourists visiting the Balearic Islands are surveyed both on their arrival in the Islands and at any other national transfer point. Therefore, the number of passengers arriving from a specific country could be lower than the number of tourists of that nationality, as tourists arrivals are counted on both direct international flights and on flights proceeding from other airports in Spain.

The CITTIB is still carrying out the study of Spanish tourist.

The database for Formentera and the different zones of Mallorca in Table 1.6 is relatively small. For this reason, the results must be considered as indicative rather than representative of the total population of the study.



CAPÍTOL 3. OCUPACIÓ

L'Enquesta mensual d'ocupació analitza l'activitat dels establiments hotelers i apartaments turístics de les Illes Balears ubicats dintre d'unes zones turístiques delimitades, de manera que exclou del seu àmbit d'estudi les tres tipologies de turisme rural, els càmpings turístics, els habitatges de vacances, els establiments parahotelers que no s'inclouen en les categories definides per la Llei General de Turisme de les Illes Balears i tots aquells establiments ubicats fora de zona turística.

CAPÍTULO 3. OCUPACIÓN

La Encuesta mensual de ocupación analiza la actividad de los establecimientos hoteleros y apartamentos de las Islas Baleares ubicados dentro de unas zonas turísticas delimitadas, de manera que excluye de su ámbito de estudio las tres tipologías de turismo rural, los campings turísticos, las viviendas vacacionales, los establecimientos parahoteleros que no se incluyen en las categorías definidas por la Ley General de Turismo de las Islas Baleares y todos aquellos establecimientos ubicados fuera de zona turística.

CHAPTER 3. OCCUPANCY

The Monthly Occupancy Survey analyses the activity of Illes Balears hotel establishments and apartments located within defined tourist areas, and excluding from its area of study the three types of rural tourism, tourist campsites, holiday homes, parahotel establishments that are not included in the categories defined in the General Law on Tourism of Illes Balears and all of those establishments located outside of tourist areas.

FITXA TÈCNICA / FICHA TÉCNICA / TECHNICAL DATA

ÀMBIT GEOGRÀFIC ÁMBITO GEOGRÁFICO GEOGRAPHICAL SETTING	UNIVERS UNIVERSO POPULATION	MIDA MOSTRAL TAMAÑO MUESTRAL SAMPLE SIZE	DISSENY MOSTRAL DISEÑO MUESTRAL SAMPLE DESIGN	SELECCIÓ SELECCIÓN SELECTION	NIVELL DE CONFIANÇA NIVEL DE CONFIANZA CONFIDENCE LEVEL	ERROR MOSTRAL ERROR MUESTRAL SAMPLE ERROR	PERIODICITAT PERIODICIDAD PERIODICITY
Comunitat autònoma de les Illes Balears	Establiments hotelers i apartaments turístics	610 establiments d'allotjament turístic col·lectiu distribuïts per illes i zones	Mostreig estratificat per zones geogràfiques i tipus/ categoria d'establiment	Exhaustiva per als establiments hotelers de 5 estrelles i ciutats de vacances. Aleatòria per a la resta	95% P= Q = 50% K= 1,96	+2,04%	Mensual
Comunidad autónoma de las Islas Baleares	Establecimientos hoteleros y apartamentos turísticos	610 establecimientos de alojamiento turístico colectivo distribuidos por islas y zonas	Muestreo estratificado por zonas geográficas y tipo/ categoría de establecimiento	Exhaustiva para los establecimientos hoteleros de 5 estrellas y ciudades de vacaciones. Aleatoria para el resto			Monthly
The autonomous community of Illes Balears	Hotel establishments and tourist apartments	610 collective tourist accommodation establishments distributed by islands and areas	Sample stratified by geographical areas and type/category of establishment	Exhaustive for 5* hotel establishments and holiday villages. Random for the rest			

CAPÍTOL 8: RESTAURANTS, CAFETERIES I BARS

El nombre de places dels establiments de Mallorca es depura en l'actualitat, la qual cosa no permet comparar-lo amb el de l'any passat.

CAPÍTULO 8: RESTAURANTES, CAFETERÍAS Y BARES

El número de plazas de los establecimientos de Mallorca actualmente se está depurando, lo que hace que no sea posible su comparación con el año pasado.

CHAPTER 8: RESTAURANTS, CAFETERIAS AND BARS

The number of places in establishments in Mallorca is currently being adjusted so that comparison with last year is not possible.





Turistes

Turistas / Tourists

1

Entrada de turistes - vies aèria i marítima /
Entrada de turistas - vías aérea y marítima / Arrivals of tourists - by air and sea

1.1

Illes Balears 1.2

Mallorca 1.3

Menorca 1.4

Ibiza-Formentera 1.5

Entrada de turistes per via aèria i zones turístiques /
Entrada de turistas por vía aérea y zonas turísticas / Tourist arrivals by air and by tourist zone

1.6

Illes Balears. Evolució de l'entrada de turistes per via aèria /
Illes Balears. Evolución de la entrada de turistas por vía aérea / Illes Balears. Evolution of arrivals of tourists by air

1.7





Veure notes metodològiques
Ver notas metodológicas
See notes on methodology

Fonts del capítol /
Fuentes del capítulo /
Chapter sources:

AENA

Autoritat Portuària de Balears

FRONTUR. Instituto de Estudios
Turísticos (IET). Ministerio de Industria,
Turismo y Comercio

FRONTIB. CITTIB. INESTUR

Ports de les Illes Balears.
Conselleria de Medi Ambient.
Govern de les Illes Balears





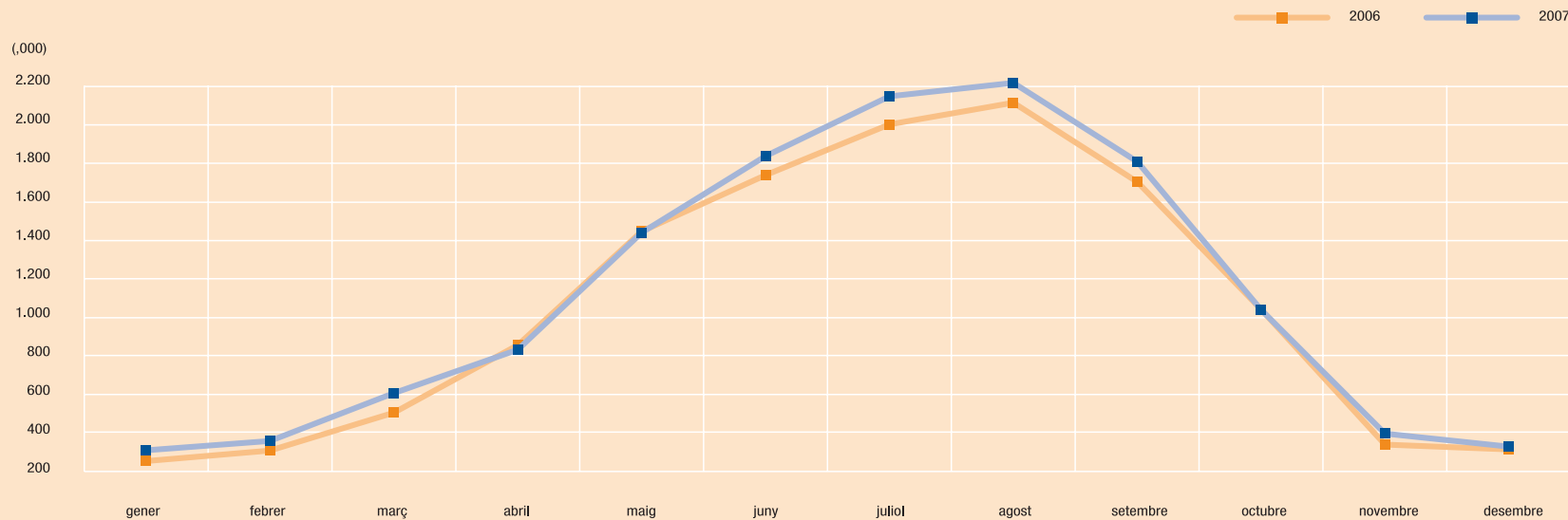
ENTRADA DE TURISTES - VIES AÈRIA I MARÍTIMA

ENTRADA DE TURISTAS - VÍAS AÉREA Y MARÍTIMA / ARRIVALS OF TOURISTS - BY AIR AND SEA

1.1

	Estrangers Extranjeros Foreigners	% Var. 07/06	Espanyols Españoles Spanish	% Var. 07/06	Total Total Total	% Var. 07/06
MALLORCA	7.723.558		1.992.533		9.716.091	
MENORCA	677.851		393.091		1.070.942	
IBIZA-FORMENTERA	1.336.907		573.539		1.910.446	
VIA AÈRIA / VÍA AÉREA / BY AIR	9.738.316	▲ 0,9	2.959.163	▲ 21,2	12.697.479	▲ 5,0
MALLORCA	49.550		153.838		203.388	
MENORCA	4.510		65.951		70.461	
IBIZA-FORMENTERA	37.985		265.933		303.918	
VIA MARÍTIMA / VÍA MARÍTIMA / BY SEA	92.045	▼ 23,7	485.722	▲ 33,7	577.767	▲ 19,4
TOTAL ILLES BALEARS	9.830.361	▲ 0,6	3.444.885	▲ 22,8	13.275.246	▲ 5,5

L'any 2006 van arribar 12.581.303 turistes / En el año 2006 llegaron 12.581.303 turistas / 12,581,303 tourists arrived in 2006



Evenció de l'entrada de turistes.
2006-2007 /
Evolució de la entrada de
turistas. 2006-2007 /
Evencion of arrivals of tourists.
2006-2007



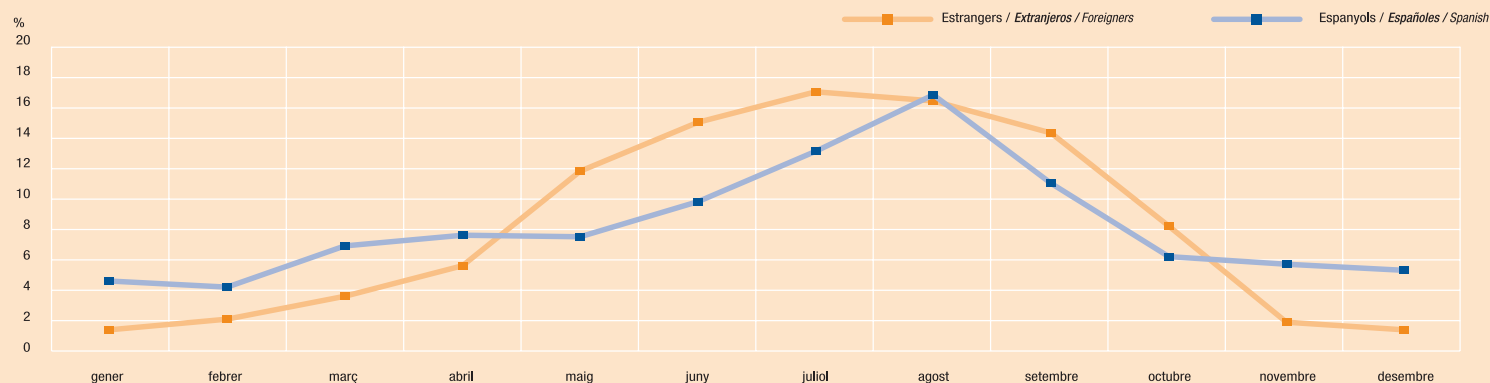
ILLES BALEARS. ENTRADA MENSUAL DE TURISTES - VIES AÈRIA I MARÍTIMA

1.2

ILLES BALEARS. ENTRADA MENSUAL DE TURISTAS - VÍAS AÉREA Y MARÍTIMA / ILLES BALEARS. MONTHLY ARRIVALS OF TOURISTS - BY AIR AND SEA

	Gener Enero January	% Var. 07/06	Febrer Febrero February	% Var. 07/06	Març Marzo March	% Var. 07/06	Abril Abril April	% Var. 07/06	Maig Mayo May	% Var. 07/06	Juny Junio June	% Var. 07/06	Juliol Julio July	% Var. 07/06
Alemanys / Alemanes / German	86.190	-5,1	133.418	4,9	226.602	15,8	267.813	-9,9	439.671	-10,6	533.899	2,0	584.178	5,1
Britànics / Británicos / British	28.358	-3,0	37.642	0,6	71.784	6,1	146.563	-9,3	462.253	-2,0	575.875	5,9	600.333	-0,2
Francesos / Franceses / French	3.542	46,6	2.053	55,6	8.467	105,0	22.204	72,7	34.602	20,2	37.833	23,1	48.924	17,8
Italians / Italianos / Italian	3.492	36,7	2.891	103,2	2.851	-12,9	7.609	23,5	21.902	-3,0	84.147	17,9	108.345	-7,0
Suïssos / Suizos / Swiss	4.637	-2,5	7.584	1,8	12.399	29,7	26.629	5,4	27.717	-4,8	28.856	9,7	41.302	-9,9
Belgues / Belgas / Belgian	746	-30,0	550	-52,7	1.610	-5,0	5.415	-24,1	12.976	2,4	10.695	-32,2	29.526	5,6
Suecs / Suecos / Swedish	723	-6,3	1.535	44,9	6.935	69,0	15.155	15,6	25.965	4,8	33.176	16,0	33.609	7,8
Holandesos / Holandeses / Dutch	2.592	-13,9	1.797	-21,4	3.122	136,5	10.291	13,6	27.434	9,2	16.188	-33,2	40.671	4,3
Austríacs / Austríacos / Austrian	4.673	49,3	7.769	85,9	9.911	27,3	11.527	-8,6	20.441	16,5	23.123	-38,2	27.679	-4,2
Irlandesos / Irlandeses / Irish	613	127,0	287	117,4	1.296	197,9	5.144	7,9	25.854	2,9	36.077	-4,9	38.267	-9,8
Danesos / Daneses / Danish	274	115,7	1.305	32,0	5.941	114,9	9.210	-2,6	22.666	59,6	28.095	39,4	32.555	23,8
Noruecs / Noruegos / Norwegian	614	4,8	965	48,9	2.313	103,1	6.097	34,5	15.921	10,5	23.410	12,3	25.701	7,7
Luxemburguesos / Luxemburgueses / Lux.	171	-29,9	457	100,4	905	170,1	2.142	-15,6	3.452	43,5	4.911	29,6	6.383	16,0
Portuguesos / Portugueses / Portuguese	2.171	412,0	2.461	354,9	1.124	-1,1	4.723	-3,3	3.381	-49,3	7.810	-26,4	9.133	-35,9
Finlandesos / Finlandeses / Finnish	179	55,7	153	159,3	529	340,8	2.161	13,6	3.786	8,6	4.931	13,7	4.077	-13,9
Russos / Rusos / Russian	383	18,6	149	-40,6	349	-15,3	136	-71,5	757	-9,2	6.159	13,2	7.836	24,6
Altres europeus / Otros europeos / Other European	3.864	182,7	4.380	397,2	1.515	48,7	6.572	317,5	3.859	15,2	12.935	-11,4	10.329	-35,7
Altres / Otros / Other	4.197	38,7	3.024	1,9	5.279	11,3	8.282	106,2	6.900	23,8	9.845	-11,3	12.668	46,7
Estrangers / Extranjeros / Foreigners	147.419	2,2	208.420	9,6	362.932	18,1	557.673	-3,7	1.159.537	-3,4	1.477.965	3,3	1.661.516	1,5
Espanyols / Españoles / Spanish	149.767	49,7	142.047	25,7	224.916	21,7	226.630	11,2	224.062	7,8	285.876	17,1	371.984	28,6
VIA AÈRIA / VÍA AÉREA / BY AIR	297.186	21,7	350.467	15,6	587.848	19,5	784.303	0,2	1.383.599	-1,7	1.763.841	5,4	2.033.500	5,6
Estrangers / Extranjeros / Foreigners	1.370	-56,1	3.427	-17,9	3.398	-13,7	6.281	-78,9	10.812	14,2	9.006	5,8	18.300	-13,8
Espanyols / Españoles / Spanish	13.745	46,5	6.464	78,6	15.580	56,1	39.795	-3,5	38.754	72,6	54.690	17,1	83.554	91,6
VIA MARÍTIMA / VÍA MARÍTIMA / BY SEA	15.115	20,9	9.891	26,9	18.978	36,4	46.076	-35,1	49.566	55,3	63.696	15,3	101.854	57,1
Estrangers / Extranjeros / Foreigners	148.789	1,0	211.847	9,0	366.330	17,7	563.954	-7,4	1.170.349	-3,2	1.486.971	3,4	1.679.816	1,3
Espanyols / Españoles / Spanish	163.512	49,4	148.511	27,4	240.496	23,5	266.425	8,7	262.816	14,1	340.566	17,1	455.538	36,9
TOTAL	312.301	21,6	360.358	15,9	606.826	19,9	830.379	-2,8	1.433.165	-0,5	1.827.537	5,7	2.135.354	7,3

Estacionalitat de l'entrada de turistes per via aèria. 2007 /
Estacionalidad de la entrada de turistas por vía aérea. 2007 /
Seasonal nature of arrivals of tourists by air. 2007





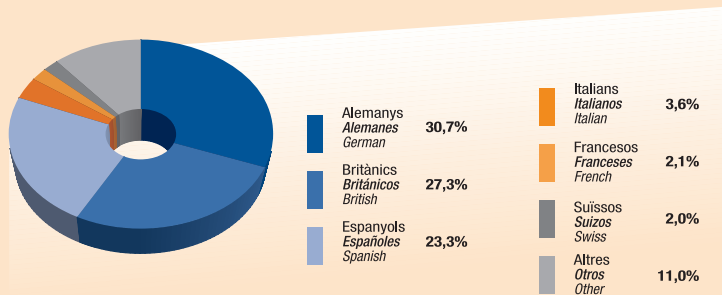
ILLES BALEARS. ENTRADA MENSUAL DE TURISTES - VIES AÈRIA I MARÍTIMA

ILLES BALEARS. ENTRADA MENSUAL DE TURISTAS - VÍAS AÉREA Y MARÍTIMA / ILLES BALEARS. MONTHLY ARRIVALS OF TOURISTS - BY AIR AND SEA

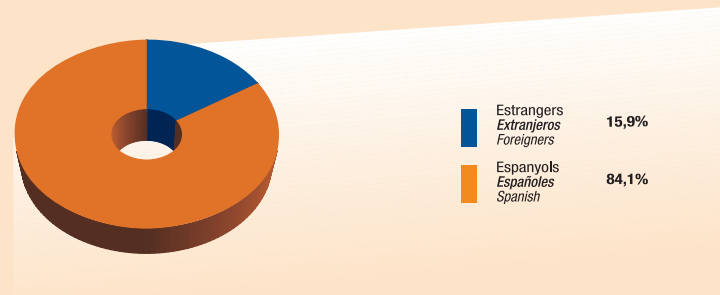
1.2

Agost Agosto August	% Var. 07/06	Setembre Septiembre September	% Var. 07/06	Octubre Octubre October	% Var. 07/06	Novembre Noviembre November	% Var. 07/06	Desembre Diciembre December	% Var. 07/06	Total 2007	% Var. 07/06	% sobre total % sobre total % over total	
513.758	0,1	546.483	-5,3	370.958	-12,1	116.214	7,9	82.636	-0,9	3.901.820	-2,1	30,7	Alemanys / Alemanes / German
620.730	10,7	537.516	2,6	311.911	5,7	46.056	5,6	29.830	-15,0	3.468.851	2,9	27,3	Britànics / Británicos / British
57.013	23,1	27.603	-8,5	15.849	20,2	2.013	-7,7	1.889	-27,2	261.992	21,2	2,1	Francesos / Franceses / French
157.051	-8,9	58.408	2,8	7.519	86,9	3.826	15,1	1.591	-40,9	459.632	-0,8	3,6	Italians / Italianos / Italian
31.591	-2,7	42.053	19,6	21.412	-25,3	6.188	31,9	5.088	0,3	255.456	0,4	2,0	Suïssos / Suizos / Swiss
21.823	0,8	15.012	-6,2	3.821	-11,3	644	-7,1	681	-19,7	103.499	-6,7	0,8	Belgues / Belgas / Belgian
28.291	4,3	32.175	12,8	8.076	-26,7	1.150	21,1	744	-33,4	187.534	8,8	1,5	Suecs / Suecos / Swedish
32.981	4,0	27.042	14,1	13.186	-6,9	2.829	-3,0	3.114	65,4	181.247	1,6	1,4	Holandesos / Holandeses / Dutch
19.702	-25,6	16.887	-26,6	13.309	-3,0	3.569	-35,4	2.792	-39,2	161.382	-12,7	1,3	Austríacs / Austríacos / Austrian
29.869	-21,0	27.711	1,6	5.415	-15,7	388	55,2	527	9,3	171.448	-6,5	1,4	Irlandesos / Irlandeses / Irish
24.820	28,4	25.790	26,8	14.395	4,0	2.887	361,2	2.932	508,3	170.870	32,9	1,3	Danesos / Daneses / Danish
18.529	-1,8	20.141	18,2	5.827	-1,6	303	-74,2	99	-65,0	119.920	9,7	0,9	Noruecs / Noruegos / Norwegian
6.727	18,6	4.915	15,7	3.178	37,5	376	126,5	272	19,8	33.889	22,5	0,3	Luxemburguesos / Luxemburgueses / Lux.
6.145	-72,0	4.381	-56,6	3.045	-14,6	3.057	38,3	1.887	-13,4	49.318	-37,2	0,4	Portuguesos / Portugueses / Portuguese
3.107	-25,8	4.028	23,4	3.155	68,2	319	147,3	403	467,6	26.828	10,5	0,2	Finlandesos / Finlandeses / Finnish
7.180	-10,3	5.243	10,1	491	21,5	498	15,0	167	12,1	29.348	5,7	0,2	Russos / Rusos / Russian
16.597	-0,1	7.441	-9,7	1.750	-13,8	1.229	-7,4	2.753	109,4	73.224	7,1	0,6	Altres europeus / Otros europeos / Other European
7.740	-26,8	8.615	36,5	5.781	-2,2	4.909	32,5	4.818	34,6	82.058	17,0	0,6	Altres / Otros / Other
1.603.654	1,8	1.411.444	-0,3	809.078	-4,7	196.455	8,2	142.223	-2,6	9.738.316	0,9	76,7	Estrangers / Extranjeros / Foreigners
470.002	22,4	322.907	37,9	185.628	8,1	186.089	21,3	169.255	8,5	2.959.163	21,2	23,3	Espanyols / Españoles / Spanish
2.073.656	5,8	1.734.351	5,1	994.706	-2,5	382.544	14,2	311.478	3,1	12.697.479	5,0	100	VIA AÈRIA / VÍA AÉREA / BY AIR
18.503	-9,3	6.028	-32,4	10.228	92,5	1.475	-19,2	3.217	-19,5	92.045	-23,7	15,9	Estrangers / Extranjeros / Foreigners
112.507	-8,5	58.807	65,7	31.117	151,1	14.211	190,9	16.498	55,3	485.722	33,7	84,1	Espanyols / Españoles / Spanish
131.010	-8,6	64.835	46,0	41.345	133,5	15.686	133,7	19.715	34,9	577.767	19,4	100	VIA MARÍTIMA / VÍA MARÍTIMA / BY SEA
1.622.157	1,7	1.417.472	-0,5	819.306	-4,0	197.930	7,9	145.440	-3,1	9.830.361	0,6	74,1	Estrangers / Extranjeros / Foreigners
582.509	15,0	381.714	41,5	216.745	17,7	200.300	26,6	185.753	11,5	3.444.885	22,8	25,9	Espanyols / Españoles / Spanish
2.204.666	4,9	1.799.186	6,2	1.036.051	-0,2	398.230	16,5	331.193	4,6	13.275.246	5,5	100	TOTAL

Via aèria / Vía aérea / By air



Via marítima / Vía marítima / By sea

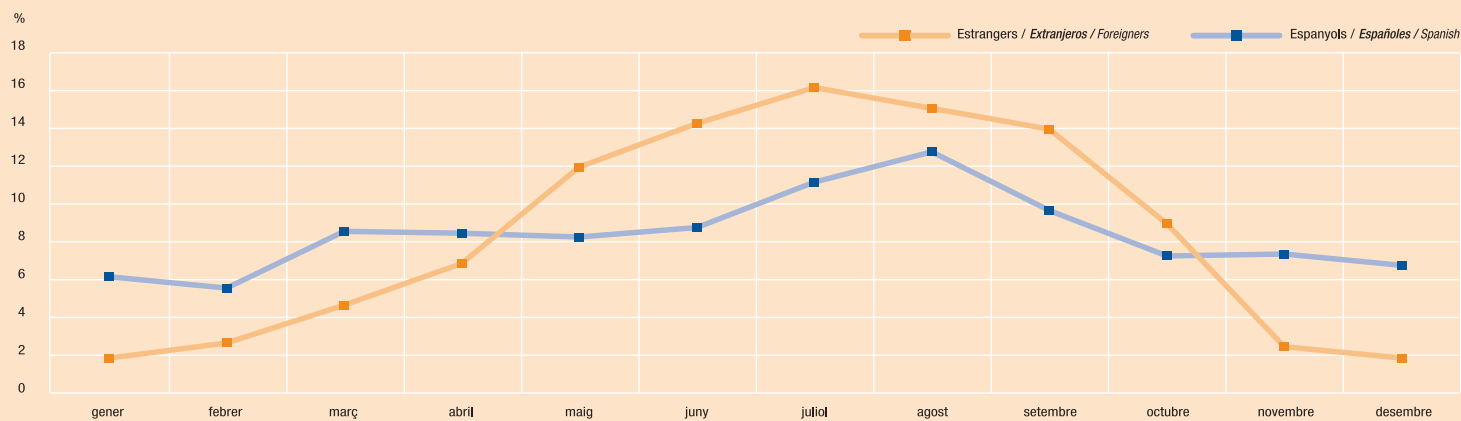


MALLORCA. ENTRADA MENSUAL DE TURISTES - VIES AÈRIA I MARÍTIMA

1.3

MALLORCA. ENTRADA MENSUAL DE TURISTAS - VÍAS AÉREA Y MARÍTIMA / MALLORCA. MONTHLY ARRIVALS OF TOURISTS - BY AIR AND SEA

	Gener Enero January	% Var. 07/06	Febrer Febrero February	% Var. 07/06	Març Marzo March	% Var. 07/06	Abril Abril April	% Var. 07/06	Maig Mayo May	% Var. 07/06	Juny Junio June	% Var. 07/06	Juliol Julio July	% Var. 07/06
Alemanys / Alemanes / German	84.961	-4,8	131.595	5,2	223.028	16,2	257.513	-10,6	388.584	-10,3	470.800	2,6	517.013	6,9
Britànics / Británicos / British	26.622	-1,2	35.614	1,6	68.086	7,6	136.882	-6,8	306.385	-0,3	363.099	6,7	374.771	-1,6
Francesos / Franceses / French	3.215	64,7	1.576	61,1	8.024	126,5	19.040	69,7	29.992	23,4	30.998	19,9	39.595	16,6
Italians / Italianos / Italian	3.171	38,1	2.132	79,9	2.622	6,8	5.956	21,7	7.722	32,9	20.672	20,5	32.146	-2,7
Suïssos / Suizos / Swiss	4.487	-2,8	7.464	1,3	12.323	30,9	26.108	5,8	25.089	-6,3	25.186	9,9	35.875	-9,7
Belgues / Belgas / Belgian	658	-33,7	512	-51,6	1.552	-0,1	5.313	-18,6	10.275	0,7	8.218	-34,0	23.364	7,9
Suecs / Suecos / Swedish	636	-1,7	1.474	48,3	6.844	68,7	15.200	18,1	24.282	3,7	30.962	16,4	30.868	8,3
Holandesos / Holandeses / Dutch	2.405	-18,5	1.549	-27,3	2.736	126,5	9.106	11,3	22.876	7,2	12.824	-36,9	32.474	0,3
Austríacs / Austríacos / Austrian	4.628	51,2	7.693	86,9	9.872	28,0	11.425	-8,0	19.135	21,1	19.477	-39,5	23.477	1,1
Irlandesos / Irlandeses / Irish	559	202,2	209	137,5	1.244	242,7	3.708	9,0	22.177	5,6	29.517	-0,7	31.913	-8,6
Danesos / Daneses / Danish	187	216,9	1.260	64,1	5.860	124,4	9.067	-2,8	22.417	61,1	27.606	47,7	31.696	25,3
Noruecs / Noruegos / Norwegian	599	7,5	942	52,9	2.278	106,3	5.980	36,5	15.810	10,3	22.835	14,8	25.034	12,5
Luxemburguesos / Luxemburgueses / Lux.	169	-29,6	450	98,2	898	178,0	2.128	-15,9	3.346	44,1	4.675	29,3	5.892	11,8
Portuguesos / Portugueses / Portuguese	1.982	508,0	2.425	393,9	1.075	8,5	4.573	-3,7	3.313	-47,3	7.468	-27,6	8.386	-36,6
Finlandesos / Finlandeses / Finnish	118	96,7	135	237,5	487	501,2	1.562	-14,7	3.276	-2,4	3.708	-13,0	2.616	-42,2
Russos / Rusos / Russian	181	27,5	121	-21,4	333	-5,9	118	-71,6	680	-3,1	5.726	11,1	7.025	18,6
Altres europeus / Otros europeos / Other European	3.693	217,3	4.160	465,2	1.266	43,9	6.063	352,8	3.484	21,0	9.126	-29,2	8.038	-42,6
Altres / Otros / Other	2.992	78,7	2.194	6,5	4.155	33,7	6.824	171,5	5.306	41,1	5.751	11,8	8.724	39,2
Estrangers / Extranjeros / Foreigners	141.263	3,0	201.505	10,0	352.683	19,6	526.386	-3,6	914.149	-2,4	1.098.648	3,0	1.238.907	2,5
Espanyols / Españoles / Spanish	124.491	41,5	114.939	16,3	172.732	15,4	168.339	2,5	166.065	5,8	173.571	9,4	215.305	36,7
VIA AÈRIA / VÍA AÉREA / BY AIR	265.754	18,1	316.444	12,2	525.415	18,2	694.725	-2,2	1.080.214	-1,2	1.272.219	3,9	1.454.212	6,5
Estrangers / Extranjeros / Foreigners	942	-56,1	2.465	-37,8	3.170	-9,1	2.250	-91,8	7.413	14,8	6.716	-16,4	9.698	-16,2
Espanyols / Españoles / Spanish	6.465	37,6	3.303	89,3	8.726	65,0	12.354	-22,1	10.510	14,5	13.752	28,3	22.522	67,0
VIA MARÍTIMA / VÍA MARÍTIMA / BY SEA	7.407	8,2	5.768	1,1	11.896	35,6	14.604	-66,3	17.923	14,6	20.468	9,1	32.220	28,6
Estrangers / Extranjeros / Foreigners	142.205	2,1	203.970	9,0	355.853	19,2	528.636	-7,8	921.562	-2,3	1.105.364	2,9	1.248.605	2,4
Espanyols / Españoles / Spanish	130.956	41,3	118.242	17,6	181.458	17,1	180.693	0,4	176.575	6,3	187.323	10,6	237.827	39,1
TOTAL	273.161	17,8	322.212	12,0	537.311	18,5	709.329	-5,9	1.098.137	-1,0	1.292.687	4,0	1.486.432	6,9



Estacionalitat de l'entrada de turistes per via aèria. 2007 /
Estacionalidad de la entrada de turistas por vía aérea. 2007 /
Seasonal nature of arrivals of tourists by air. 2007



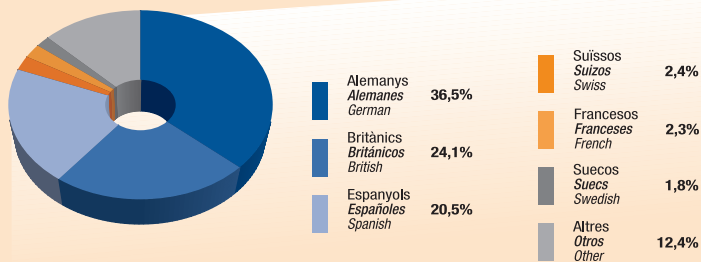


MALLORCA. ENTRADA MENSUAL DE TURISTES - VIES AÈRIA I MARÍTIMA

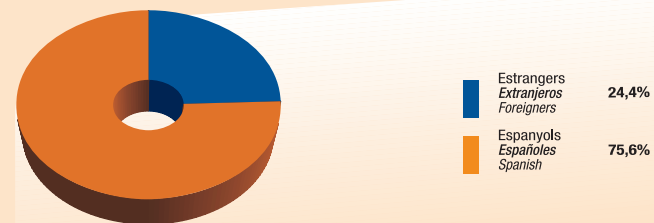
MALLORCA. ENTRADA MENSUAL DE TURISTAS - VÍAS AÉREA Y MARÍTIMA / MALLORCA. MONTHLY ARRIVALS OF TOURISTS - BY AIR AND SEA

Agost Agosto August	% Var. 07/06	Setembre Septiembre September	% Var. 07/06	Octubre Octubre October	% Var. 07/06	Novembre Noviembre November	% Var. 07/06	Desembre Diciembre December	% Var. 07/06	Total 2007	% Var. 07/06	% sobre total % sobre total % over total	
454.947	0,3	480.790	-5,6	341.206	-11,7	115.718	9,0	81.919	-0,2	3.548.074	-1,6	36,5	Alemanys / Alemanes / German
383.557	9,0	342.227	4,0	233.287	9,4	43.941	6,2	28.641	-14,0	2.343.112	3,2	24,1	Britànics / Británicos / British
46.389	21,5	23.059	-7,8	14.241	15,9	1.785	12,8	1.605	-19,5	219.519	21,4	2,3	Francesos / Franceses / French
57.586	-19,5	16.553	13,1	5.807	167,7	2.746	12,4	1.193	-48,3	158.306	-1,0	1,6	Italians / Italianos / Italian
27.863	-3,0	35.512	16,5	19.857	-23,9	6.007	33,1	4.990	1,2	230.761	0,2	2,4	Suïssos / Suizos / Swiss
17.334	2,9	11.827	-6,6	3.401	-15,3	597	-0,2	589	-19,1	83.640	-6,3	0,9	Belgues / Belgas / Belgian
26.238	2,8	29.825	10,9	7.732	-27,6	915	4,6	588	-45,0	175.384	8,3	1,8	Suecs / Suecos / Swedish
26.203	-1,0	21.595	10,3	10.516	-15,8	2.726	4,8	3.033	81,3	148.043	-2,2	1,5	Holandesos / Holandeses / Dutch
16.562	-25,2	14.935	-27,1	13.133	-3,4	3.490	-36,0	2.737	-40,0	146.564	-11,0	1,5	Austríacs / Austríacos / Austrian
24.634	-25,5	23.763	4,9	5.305	-15,4	301	50,5	453	14,4	143.783	-5,6	1,5	Irlandesos / Irlandeses / Irish
24.138	29,6	25.318	27,7	14.316	4,0	2.846	401,9	2.796	689,8	167.507	35,3	1,7	Danesos / Daneses / Danish
18.129	-0,7	19.988	18,3	5.806	-1,2	291	-73,8	93	-63,1	117.785	11,6	1,2	Noruecs / Noruegos / Norwegian
6.529	18,9	4.734	16,3	3.137	37,0	366	133,1	272	23,1	32.596	21,8	0,3	Luxemburguesos / Luxemburgueses / Lux.
5.613	-72,0	4.045	-56,3	2.966	-11,5	2.991	39,4	1.830	-15,0	46.667	-36,4	0,5	Portuguesos / Portugueses / Portuguese
2.484	-34,0	3.600	12,1	2.660	46,5	30	-61,5	50	-3,8	20.726	-10,2	0,2	Finlandesos / Finlandeses / Finnish
6.580	-14,8	4.723	2,9	406	18,0	443	7,8	103	8,4	26.439	1,7	0,3	Russos / Rusos / Russian
12.820	-7,8	5.832	-14,4	1.470	-16,0	985	-9,1	2.379	106,0	59.316	1,3	0,6	Altres europeus / Otros europeos / Other European
4.371	-35,0	5.848	52,7	3.368	-20,2	2.924	23,4	2.879	19,6	55.336	25,6	0,6	Altres / Otros / Other
1.161.977	0,0	1.074.174	-0,4	688.614	-4,5	189.102	8,8	136.150	-2,6	7.723.558	1,0	79,5	Estrangers / Extranjeros / Foreigners
241.469	12,5	187.530	24,6	140.848	-0,1	151.156	13,4	136.088	3,2	1.992.533	14,2	20,5	Espanyols / Españoles / Spanish
1.403.446	1,9	1.261.704	2,6	829.462	-3,8	340.258	10,8	272.238	0,2	9.716.091	3,4	100	VIA AÈRIA / VÍA AÉREA / BY AIR
7.631	-8,6	3.370	-41,7	3.214	24,5	714	-51,8	1.967	28,4	49.550	-40,2	24,4	Estrangers / Extranjeros / Foreigners
30.137	-32,9	19.336	27,9	13.351	98,4	5.854	128,9	7.528	45,8	153.838	13,6	75,6	Espanyols / Españoles / Spanish
37.768	-29,1	22.706	8,7	16.565	77,9	6.568	62,7	9.495	41,8	203.388	-6,8	100	VIA MARÍTIMA / VÍA MARÍTIMA / BY SEA
1.169.608	-0,1	1.077.544	-0,7	691.828	-4,4	189.816	8,3	138.117	-2,2	7.773.108	0,5	78,4	Estrangers / Extranjeros / Foreigners
271.606	4,6	206.866	24,9	154.199	4,4	157.010	15,6	143.616	4,8	2.146.371	14,1	21,6	Espanyols / Españoles / Spanish
1.441.214	0,8	1.284.410	2,7	846.027	-2,9	346.826	11,5	281.733	1,2	9.919.479	3,2	100	TOTAL

Via aèria / Vía aérea / By air



Via marítima / Vía marítima / By sea



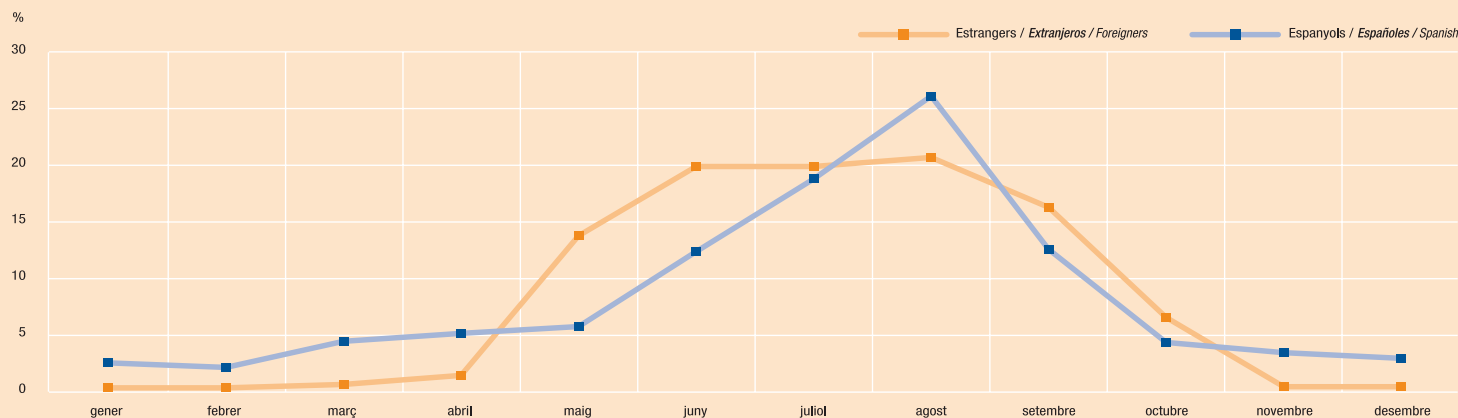
MENORCA. ENTRADA MENSUAL DE TURISTES - VIES AÈRIA I MARÍTIMA

1.4

MENORCA. ENTRADA MENSUAL DE TURISTAS - VÍAS AÉREA Y MARÍTIMA / MENORCA. MONTHLY ARRIVALS OF TOURISTS - BY AIR AND SEA

	Gener Enero January	% Var. 07/06	Febrer Febrero February	% Var. 07/06	Març Marzo March	% Var. 07/06	Abril Abril April	% Var. 07/06	Maig Mayo May	% Var. 07/06	Juny Junio June	% Var. 07/06	Juliol Julio July	% Var. 07/06
Alemanys / Alemanes / German	213	-64,4	313	-54,4	404	-65,7	619	-60,5	12.073	-18,8	13.922	-17,4	15.337	-14,1
Britànics / Británicos / British	1.194	-16,2	1.435	6,6	3.157	24,1	6.986	-23,0	70.978	-11,1	94.450	-2,8	89.722	-9,8
Francesos / Franceses / French	87	866,7	65	116,7	48	77,8	126	51,8	359	86,0	555	144,5	514	354,9
Italians / Italianos / Italian	10	-73,0	104	82,5	66	37,5	150	-13,8	2.981	-7,9	15.037	8,2	15.031	-10,2
Suïssos / Suizos / Swiss	27	80,0	7	-12,5	6	-87,8	41	78,3	482	-2,0	1.075	13,3	1.667	-32,8
Belgues / Belgas / Belgian	37	1.750,0	17	466,7	10	400,0	3	-91,2	686	-8,5	699	-28,5	1.792	-29,9
Suecs / Suecos / Swedish	10		9	80,0	32	255,6	21	-92,9	1.546	24,0	2.087	15,4	2.375	-6,5
Holandesos / Holandeses / Dutch	6	-14,3	15	-55,9	7	40,0	283	4,4	1.945	9,5	1.552	-18,0	3.754	15,0
Austríacs / Austríacos / Austrian	6	-60,0	13	160,0	11	-35,3	23	-56,6	154	-21,0	37	-95,9	36	2,9
Irlandesos / Irlandeses / Irish	6	-40,0	30	650,0	20		73	-64,6	1.395	-2,4	1.918	-14,0	1.492	-22,4
Danesos / Daneses / Danish		-100,0	32	540,0	2	-89,5	36	-5,3	62	24,0	465	-18,0	509	-19,6
Noruecs / Noruegos / Norwegian		-100,0	1	-83,3	1	-88,9	24	-52,9	21	75,0	164	-56,5	54	-93,2
Luxemburguesos / Luxemburgueses / Lux.			2		4	33,3	1	-75,0	5	25,0	41	925,0	68	871,4
Portuguesos / Portugueses / Portuguese	15		6	100,0	4		67	204,5	25	-67,1	86	2.766,7	242	79,3
Finlandesos / Finlandeses / Finnish	14	133,3	5	150,0	8		539	7.600,0	356	2.866,7	442	5.425,0	544	926,4
Russos / Rusos / Russian	30	1.400,0	3	-25,0	1	-80,0	1	-66,7	21	600,0	38	123,5	86	352,6
Altres europeus / Otros europeos / Other European	29	163,6	53	341,7	74	236,4	138	360,0	65	132,1	1.365	216,7	1.132	148,8
Altres / Otros / Other	120	-66,2	126	-20,3	211	-53,5	321	15,9	256	-49,7	747	-16,7	743	132,9
Estrangers / Extranjeros / Foreigners	1.804	-28,1	2.236	-5,6	4.066	-7,4	9.452	-22,6	93.410	-10,8	134.680	-3,3	135.098	-9,6
Espanyols / Españoles / Spanish	10.036	116,4	9.019	26,6	18.976	60,2	20.231	16,4	23.563	58,2	48.958	21,5	70.153	9,2
VIA AÈRIA / VÍA AÉREA / BY AIR	11.840	65,6	11.255	18,5	23.042	41,9	29.683	0,3	116.973	-2,2	183.638	2,3	205.251	-3,9
Estrangers / Extranjeros / Foreigners		-100,0			95	55,7	159	25,2	130	-89,5	679			-100,0
Espanyols / Españoles / Spanish	1.332	1,9	631	-44,8	1.329	21,3	2.968	-26,3	2.661	20,8	7.644	-47,4	15.915	30,4
VIA MARÍTIMA / VÍA MARÍTIMA / BY SEA	1.332	-27,0	631	-44,8	1.424	23,1	3.127	-24,7	2.791	-18,8	8.323	-42,7	15.915	22,2
Estrangers / Extranjeros / Foreigners	1.804	-40,4	2.236	-5,6	4.161	-6,5	9.611	-22,1	93.540	-11,7	135.359	-2,8	135.098	-10,1
Espanyols / Españoles / Spanish	11.368	91,2	9.650	16,7	20.305	56,9	23.199	8,4	26.224	53,4	56.602	3,3	86.068	12,6
TOTAL	13.172	46,8	11.886	11,7	24.466	40,7	32.810	-2,7	119.764	-2,7	191.961	-1,1	221.166	-2,4

Estacionalitat de l'entrada de turistes per via aèria. 2007 /
Estacionalidad de la entrada de turistas por vía aérea. 2007 /
Seasonal nature of arrivals of tourists by air. 2007





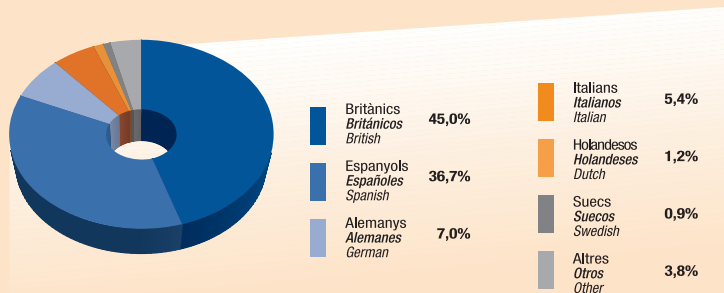
MENORCA. ENTRADA MENSUAL DE TURISTES - VIES AÈRIA I MARÍTIMA

MENORCA. ENTRADA MENSUAL DE TURISTAS - VÍAS AÉREA Y MARÍTIMA / MENORCA. MONTHLY ARRIVALS OF TOURISTS - BY AIR AND SEA

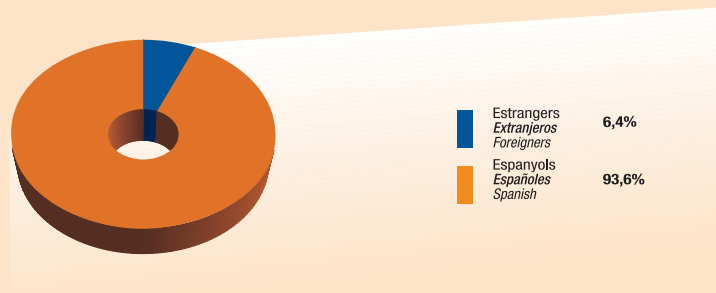
1.4

Agost Agosto August	% Var. 07/06	Setembre Septiembre September	% Var. 07/06	Octubre Octubre October	% Var. 07/06	Novembre Noviembre November	% Var. 07/06	Desembre Diciembre December	% Var. 07/06	Total 2007	% Var. 07/06	% sobre total % sobre total % over total	
12.550	-16,4	14.681	-10,8	4.795	-36,9	150	-38,8	89	-45,1	75.146	-19,3	7,0	Alemanys / Alemanes / German
96.019	5,5	77.812	-12,8	37.292	-7,1	1.624	11,5	882	-34,2	481.551	-6,3	45,0	Britànics / Británicos / British
673	59,9	53	-68,6	281	144,3	41	-68,0	17	-88,6	2.819	69,4	0,3	Francesos / Franceses / French
16.374	6,3	7.595	9,2	59	-19,2	52	79,3	25	-26,5	57.484	1,4	5,4	Italians / Italianos / Italian
948	-22,0	1.880	24,8	213	-60,7	56	5.500,0	39	1.200,0	6.441	-11,6	0,6	Suïssos / Suizos / Swiss
1.484	-11,9	657	1,5	127	71,6	30	500,0	25	400,0	5.567	-17,4	0,5	Belgues / Belgas / Belgian
1.928	30,6	1.835	21,5	46	-82,8	9	-50,0	19	533,3	9.917	7,9	0,9	Suecs / Suecos / Swedish
2.920	20,9	2.235	37,4	455	-6,6	9	800,0	4	-50,0	13.185	11,8	1,2	Holandesos / Holandeses / Dutch
48	-63,4	93	66,1	4	-78,9	4	-71,4	10	100,0	439	-69,9	0,0	Austríacs / Austríacos / Austrian
1.386	0,2	1.164	-18,9	63	200,0	12	500,0	18	500,0	7.577	-12,4	0,7	Irlandesos / Irlandeses / Irish
465	12,3	339	-12,6	16	60,0	11	83,3	3	50,0	1.940	-9,2	0,2	Danesos / Daneses / Danish
61	-80,6	44	37,5	5			-100,0		-100,0	375	-76,8	0,0	Noruecs / Noruegos / Norwegian
29	314,3	14	16,7	12	71,4	1	-50,0			177	254,0	0,0	Luxemburguesos / Luxemburgueses / Lux.
170	30,8	135	-21,1	26	100,0	26	420,0	9	350,0	811	44,8	0,1	Portuguesos / Portugueses / Portuguese
540	629,7	413	4.488,9	404	2.276,5	270	2.600,0	328	10.833,3	3.863	1.821,9	0,4	Finlandesos / Finlandeses / Finnish
33	-63,7	51	142,9	21	31,3	16	433,3	11	120,0	312	65,1	0,0	Russos / Rusos / Russian
1.811	236,6	711	87,6	47	-61,8	52	23,8	122	542,1	5.599	167,9	0,5	Altres europeus / Otros europeos / Other European
665	131,7	551	151,6	344	61,5	227	68,1	337	188,0	4.648	18,0	0,4	Altres / Otros / Other
138.104	4,6	110.263	-8,8	44.210	-11,1	2.590	22,7	1.938	3,9	677.851	-6,0	63,3	Estrangers / Extranjeros / Foreigners
97.313	28,9	50.899	34,3	17.796	110,6	14.398	35,6	11.749	58,3	393.091	30,9	36,7	Espanyols / Españoles / Spanish
235.417	13,5	161.162	1,5	62.006	6,6	16.988	33,5	13.687	47,4	1.070.942	4,8	100	VIA AÈRIA / VÍA AÉREA / BY AIR
2.727	-28,0		-100,0		-100,0	60	9,1	660	-31,6	4.510	-40,5	6,4	Estrangers / Extranjeros / Foreigners
22.226	11,1	6.581	50,3	2.053	43,9	988	35,0	1.623	77,4	65.951	3,1	93,6	Espanyols / Españoles / Spanish
24.953	4,9	6.581	50,2	2.053	43,5	1.048	33,2	2.283	21,4	70.461	-1,5	100	VIA MARÍTIMA / VÍA MARÍTIMA / BY SEA
140.831	3,7	110.263	-8,8	44.210	-11,1	2.650	22,3	2.598	-8,2	682.361	-6,4	59,8	Estrangers / Extranjeros / Foreigners
119.539	25,2	57.480	35,9	19.849	100,9	15.386	35,6	13.372	60,4	459.042	26,0	40,2	Espanyols / Españoles / Spanish
260.370	12,6	167.743	2,8	64.059	7,4	18.036	33,5	15.970	43,0	1.141.403	4,4	100	TOTAL

Via aèria / Vía aérea / By air



Via marítima / Vía marítima / By sea



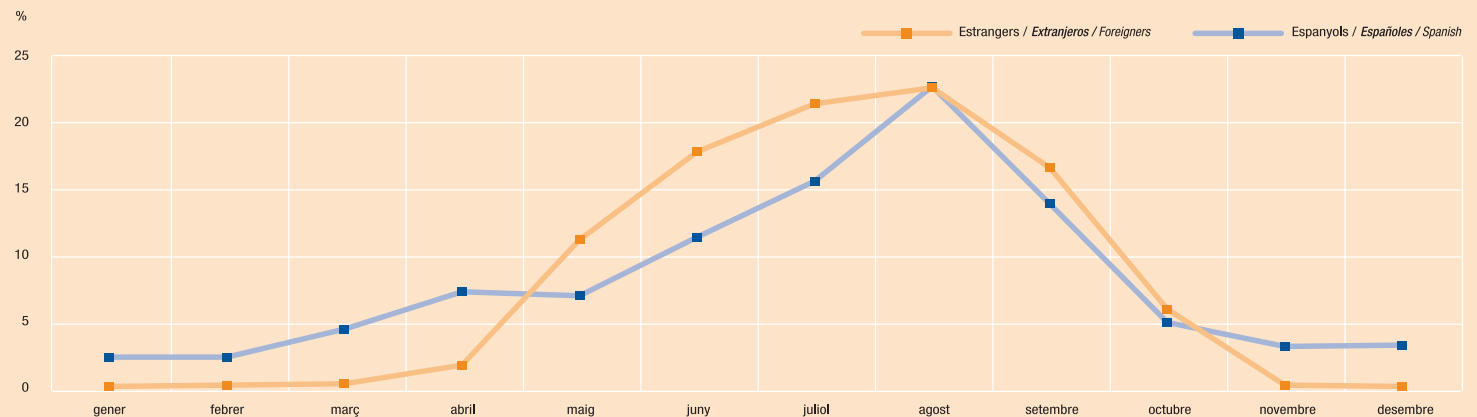
IBIZA-FORMENTERA. ENTRADA MENSUAL DE TURISTES - VIES AÈRIA I MARÍTIMA

1.5

IBIZA-FORMENTERA. ENTRADA MENSUAL DE TURISTAS - VÍAS AÉREA Y MARÍTIMA / IBIZA-FORMENTERA. MONTHLY ARRIVALS OF TOURISTS - BY AIR AND SEA

	Gener Enero January	% Var. 07/06	Febrer Febrero February	% Var. 07/06	Març Marzo March	% Var. 07/06	Abril Abril April	% Var. 07/06	Maig Mayo May	% Var. 07/06	Juny Junio June	% Var. 07/06	Juliol Julio July	% Var. 07/06
Alemanys / Alemanes / German	1.016	5,6	1.510	10,4	3.170	25,7	9.681	27,4	39.014	-11,3	49.177	3,1	51.828	-5,3
Britànics / Británicos / British	542	-36,8	593	-41,0	541	-70,5	2.695	-52,7	84.890	0,7	118.326	11,5	135.840	11,9
Francesos / Franceses / French	240	-47,3	412	32,5	395	-29,6	3.038	95,9	4.251	-0,7	6.280	34,7	8.815	18,1
Italians / Italianos / Italian	311	40,7	655	261,9	163	-78,8	1.503	37,5	11.199	-17,3	48.438	20,1	61.168	-8,4
Suïssos / Suizos / Swiss	123	-2,4	113	46,8	70	-27,8	480	-16,2	2.146	16,4	2.595	6,0	3.760	2,6
Belgues / Belgas / Belgian	51	-29,2	21	-79,4	48	-65,7	99	-82,9	2.015	17,2	1.778	-23,9	4.370	16,9
Suecs / Suecos / Swedish	77	-33,0	52	-13,3	59	59,5	114	15,2	137	29,2	127	-31,0	366	169,1
Holandesos / Holandeses / Dutch	181	248,1	233	92,6	379	254,2	902	48,8	2.613	30,6	1.812	-10,7	4.443	32,2
Austríacs / Austríacos / Austrian	39	-27,8	63	10,5	28	-49,1	79	-41,5	1.152	-25,5	3.609	-15,8	4.166	-26,1
Irlandesos / Irlandeses / Irish	48	-36,0	48	20,0	32	-55,6	1.363	17,7	2.282	-15,4	4.642	-22,4	4.862	-12,6
Danesos / Daneses / Danish	87	35,9	13	-94,0	79	-41,0	107	24,4	187	-20,1	24	-97,3	350	-4,1
Noruecs / Noruegos / Norwegian	15	-42,3	22	-15,4	34	30,8	93	-8,8	90	40,6	411	-29,9	613	-23,9
Luxemburguesos / Luxemburgueses / Lux.	2	-50,0	5	400,0	3	-66,7	13	160,0	101	27,8	195	14,7	423	86,3
Portuguesos / Portugueses / Portuguese	174	77,6	30	-36,2	45	-69,2	83	-25,2	43	-85,8	256	-12,9	505	-42,9
Finlandesos / Finlandeses / Finnish	47	-4,1	13	-23,5	34	-12,8	60	-4,8	154	31,6	781	1.139,7	917	499,3
Russos / Rusos / Russian	172	-3,9	25	-73,1	15	-71,7	17	-71,2	56	-56,6	395	46,8	725	109,5
Altres europeus / Otros europeos / Other European	142	-26,0	167	25,6	175	49,6	371	81,0	310	-29,9	2.444	88,7	1.159	-28,1
Altres / Otros / Other	1.085	8,9	704	-6,3	913	-22,8	1.137	-7,3	1.338	2,7	3.347	-33,9	3.201	55,9
Estrangers / Extranjeros / Foreigners	4.352	-5,4	4.679	1,6	6.183	-21,8	21.835	4,2	151.978	-4,2	244.637	8,9	287.511	3,1
Espanyols / Españoles / Spanish	15.240	105,0	18.089	156,7	33.208	42,6	38.060	70,8	34.434	-4,3	63.347	40,1	86.526	28,3
VIA AÈRIA / VÍA AÉREA / BY AIR	19.592	62,8	22.768	95,4	39.391	26,3	59.895	38,6	186.412	-4,2	307.984	14,1	374.037	8,0
Estrangers / Extranjeros / Foreigners	428	-6,8	962	358,1	133	-65,8	3.872	74,3	3.269	84,0	1.611	235,6	8.602	-2,7
Espanyols / Españoles / Spanish	5.948	76,1	2.530	245,6	5.525	53,6	24.473	14,6	25.583	131,1	33.294	55,1	45.117	151,8
VIA MARÍTIMA / VÍA MARÍTIMA / BY SEA	6.376	66,2	3.492	270,7	5.658	42,0	28.345	20,2	28.852	124,5	34.905	59,0	53.719	100,7
Estrangers / Extranjeros / Foreigners	4.780	-5,5	5.641	17,1	6.316	-23,8	25.707	11,0	155.247	-3,2	246.248	9,3	296.113	2,9
Espanyols / Españoles / Spanish	21.188	96,0	20.619	165,0	38.733	44,1	62.533	43,3	60.017	27,6	96.641	44,9	131.643	54,2
TOTAL	25.968	63,6	26.260	108,5	45.049	28,1	88.240	32,1	215.264	3,7	342.889	17,5	427.756	14,7

Estacionalitat de l'entrada de turistes per via aèria. 2007 /
Estacionalidad de la entrada de turistas por vía aérea. 2007 /
Seasonal nature of arrivals of tourists by air. 2007





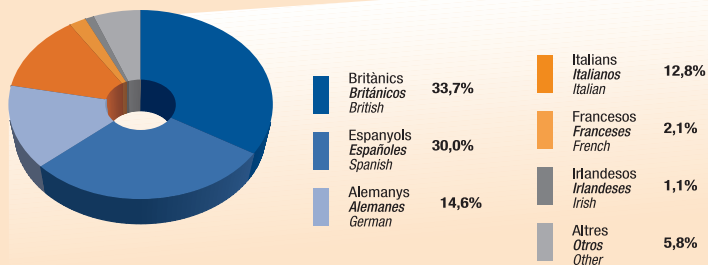
IBIZA-FORMENTERA. ENTRADA MENSUAL DE TURISTES - VIES AÈRIA I MARÍTIMA

IBIZA-FORMENTERA. ENTRADA MENSUAL DE TURISTAS - VÍAS AÉREA Y MARÍTIMA / IBIZA-FORMENTERA. MONTHLY ARRIVALS OF TOURISTS - BY AIR AND SEA

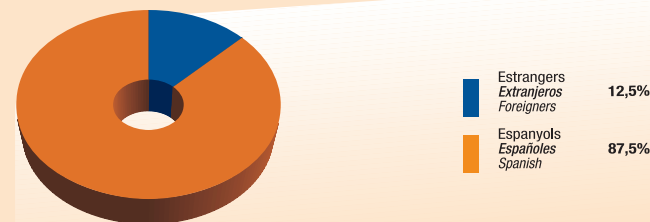
1.5

Agost Agosto August	% Var. 07/06	Setembre Septiembre September	% Var. 07/06	Octubre Octubre October	% Var. 07/06	Novembre Noviembre November	% Var. 07/06	Desembre Diciembre December	% Var. 07/06	Total 2007	% Var. 07/06	% sobre total % sobre total % over total	
46.261	3,0	51.012	-1,3	24.957	-10,6	346	-72,2	628	-46,1	278.600	-2,5	14,6	Alemanys / Alemanes / German
141.154	19,8	117.477	11,2	41.332	-0,6	491	-35,7	307	-26,7	644.188	9,6	33,7	Britànics / Británicos / British
9.951	28,6	4.491	-9,9	1.327	69,7	187	-60,3	267	-40,9	39.654	17,6	2,1	Francesos / Franceses / French
83.091	-2,7	34.260	-2,7	1.653	-7,1	1.028	20,7	373	6,6	243.842	-1,1	12,8	Italians / Italianos / Italian
2.780	9,2	4.661	47,3	1.342	-34,2	125	-29,0	59	-58,2	18.254	8,0	1,0	Suïssos / Suizos / Swiss
3.005	-3,4	2.528	-5,8	293	33,2	17	-81,1	67	-41,7	14.292	-4,1	0,7	Belgues / Belgas / Belgian
125	19,0	515	344,0	298	272,5	226	296,5	137	204,4	2.233	95,9	0,1	Suecs / Suecos / Swedish
3.858	37,6	3.212	28,9	2.215	86,4	94	-70,0	77	-61,9	20.019	31,1	1,0	Holandesos / Holandeses / Dutch
3.092	-26,5	1.859	-24,7	172	59,3	75	33,9	45	73,1	14.379	-22,8	0,8	Austríacs / Austríacos / Austrian
3.849	13,3	2.784	-12,9	47	-64,7	75	56,3	56	-32,5	20.088	-10,5	1,1	Irlandesos / Irlandeses / Irish
217	-25,4	133	-3,6	63	-7,4	30	-43,4	133	5,6	1.423	-46,9	0,1	Danesos / Daneses / Danish
339	16,9	109		16	-61,9	12	-78,6	6	-77,8	1.760	-18,5	0,1	Noruecs / Noruegos / Norwegian
169	-3,4	167	2,5	29	93,3	9	28,6		-100,0	1.116	29,6	0,1	Luxemburguesos / Luxemburgueses / Lux.
362	-80,0	201	-69,6	53	-73,9	40	-34,4	48	92,0	1.840	-60,4	0,1	Portuguesos / Portugueses / Portuguese
83	-76,4	15	-66,7	91	111,6	19	-53,7	25	56,3	2.239	124,3	0,1	Finlandesos / Finlandeses / Finnish
567	201,6	469	210,6	64	45,5	39	105,3	53	8,2	2.597	64,5	0,1	Russos / Rusos / Russian
1.966	-9,6	898	-13,9	233	46,5	192	-4,5	252	78,7	8.309	7,7	0,4	Altres europeus / Otros europeos / Other European
2.704	-24,2	2.216	-2,2	2.069	39,6	1.758	46,5	1.602	51,8	22.074	-0,3	1,2	Altres / Otros / Other
303.573	8,1	227.007	5,0	76.254	-2,1	4.763	-16,6	4.135	-6,9	1.336.907	4,0	70,0	Estrangers / Extranjeros / Foreigners
131.220	40,1	84.478	84,3	26.984	21,6	20.535	117,2	21.418	27,8	573.539	44,6	30,0	Espanyols / Españoles / Spanish
434.793	16,1	311.485	18,8	103.238	3,1	25.298	66,8	25.553	20,5	1.910.446	13,6	100	VIA AÈRIA / VÍA AÉREA / BY AIR
8.145	-1,4	2.658	-15,4	7.014	157,3	701	140,9	590	-60,7	37.985	25,4	12,5	Estrangers / Extranjeros / Foreigners
60.144	3,8	32.890	105,7	15.713	270,7	7.369	361,4	7.347	61,7	265.933	62,3	87,5	Espanyols / Españoles / Spanish
68.289	3,1	35.548	85,8	22.727	226,3	8.070	327,4	7.937	31,3	303.918	56,5	100	VIA MARÍTIMA / VÍA MARÍTIMA / BY SEA
311.718	7,8	229.665	4,7	83.268	3,3	5.464	-8,9	4.725	-20,5	1.374.892	4,5	62,1	Estrangers / Extranjeros / Foreigners
191.364	26,2	117.368	89,8	42.697	61,6	27.904	152,5	28.765	35,0	839.472	49,8	37,9	Espanyols / Españoles / Spanish
503.082	14,1	347.033	23,4	125.965	17,7	33.368	95,7	33.490	22,9	2.214.364	18,0	100	TOTAL

Via aèria / Vía aérea / By air



Via marítima / Vía marítima / By sea



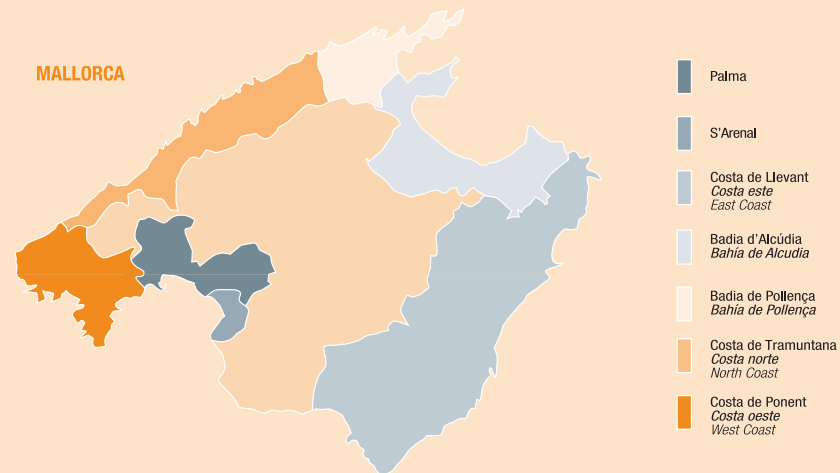
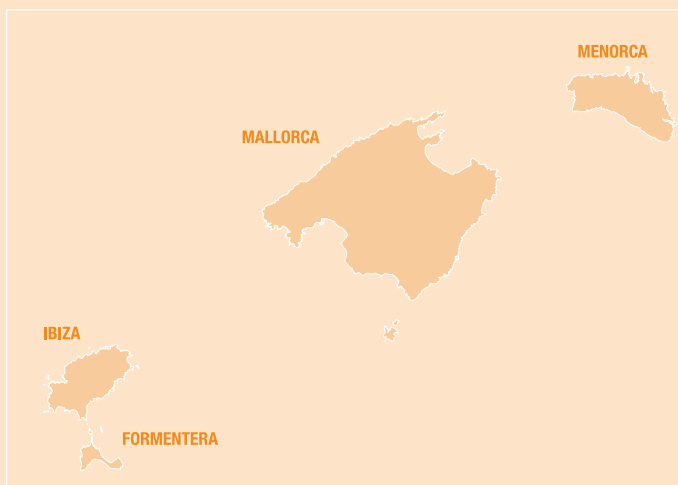


ENTRADA DE TURISTES PER VIA AÈRIA I ZONES TURÍSTIQUES

1.6

ENTRADA DE TURISTAS POR VÍA AÉREA Y ZONAS TURÍSTICAS / TOURIST ARRIVALS BY AIR AND BY TOURIST ZONE

	MALLORCA									MENORCA	IBIZA	FORMENTERA	TOTAL
	Mallorca	Palma	Costa de Ponent Costa oeste West Coast	Costa de Tramuntana Costa norte North Coast	Badia de Pollença Bahía de Pollença	Badia d'Alcúdia Bahía de Alcudia	Costa de Llevant Costa este East Coast	S'Arenal	Fora de zona turística Fuera de zona turística Outside tourist zone				
Alemanys / Alemanes / German	3.548.074	653.575	606.368	152.726	403.347	169.151	807.199	699.986	55.722	75.146	271.788	6.812	3.901.820
Britànics / Británicos / British	2.343.112	309.417	936.953	66.866	467.836	58.331	334.323	120.187	49.199	481.551	635.771	8.417	3.468.851
Francesos / Franceses / French	219.519	40.781	21.145	15.440	15.845	4.491	72.067	47.371	2.379	2.819	39.104	550	261.992
Italians / Italianos / Italian	158.306	18.091	54.390	1.220	17.270	505	13.496	51.157	2.177	57.484	228.472	15.370	459.632
Suïssos / Suizos / Swiss	230.761	49.873	48.097	21.212	31.693	2.924	42.458	26.635	7.869	6.441	17.908	346	255.456
Belgues / Belgas / Belgian	83.640	5.442	4.029	11.092	19.148	2.176	27.309	13.129	1.315	5.567	13.186	1.106	103.499
Suecs / Suecos / Swedish	175.384	19.949	46.849	2.130	66.710	4.991	18.304	8.750	7.701	9.917	2.166	67	187.534
Holandesos / Holandeses / Dutch	148.043	23.041	27.910	8.115	14.596	3.570	25.372	41.958	3.481	13.185	19.700	319	181.247
Austríacs / Austríacos / Austrian	146.564	17.044	41.948	4.105	28.902	5.025	30.197	17.565	1.778	439	14.099	280	161.382
Irlandesos / Irlandeses / Irish	143.783	5.633	121.708	564	8.360	147	5.003	1.320	1.048	7.577	20.050	38	171.448
Danesos / Daneses / Danish	167.507	14.816	41.695	2.501	42.510	40.511	18.707	2.977	3.790	1.940	1.403	20	170.870
Noruecs / Noruegos / Norwegian	117.785	6.145	48.979	888	37.510	370	18.365	1.969	3.559	375	1.727	33	119.920
Luxemburguesos / Luxemburgueses / Lux.	32.596	2.563	10.420	1.318	5.292	1.206	6.820	4.208	769	177	1.097	19	33.889
Portuguesos / Portugueses / Portuguese	46.667	10.317	10.384	1.264	7.514	1.335	4.383	9.257	2.213	811	1.806	34	49.318
Finlandesos / Finlandeses / Finnish	20.726	1.314	14.179	76	600	134	646	3.531	246	3.863	2.216	23	26.828
Russos / Rusos / Russian	26.439	5.155	7.501	494	3.975	857	4.775	3.131	551	312	2.557	40	29.348
Altres europeus / Otros europeos / Other European	59.316	20.606	14.347	1.739	5.825	1.670	7.995	5.310	1.824	5.599	7.971	338	73.224
Altres / Otros / Other	55.336	39.091	4.469	926	2.700	437	2.635	1.318	3.760	4.648	21.557	517	82.058
Estrangers / Extranjeros / Foreigners	7.723.558	1.242.853	2.061.371	292.676	1.179.633	297.831	1.440.054	1.059.759	149.381	677.851	1.302.578	34.329	9.738.316
Espanyols / Españoles / Spanish	1.992.533	752.588	295.396	25.571	170.596	33.176	119.722	540.803	54.681	393.091	545.428	28.111	2.959.163
VIA AÈRIA / VÍA AÉREA / BY AIR	9.716.091	1.995.441	2.356.767	318.247	1.350.229	331.007	1.559.776	1.600.562	204.062	1.070.942	1.848.006	62.440	12.697.479





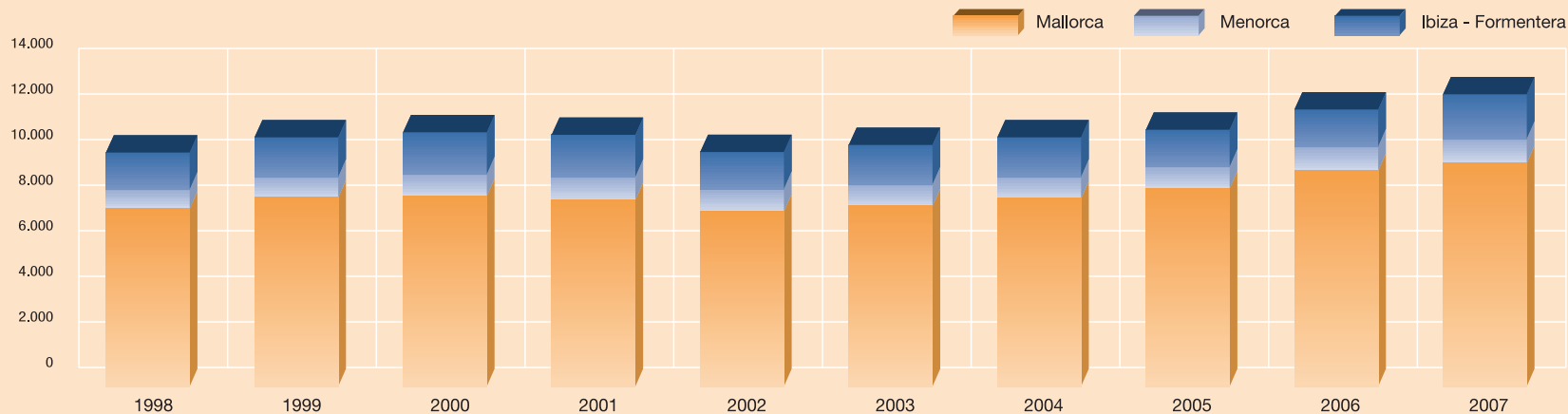
ILLES BALEARS. EVOLUCIÓ DE L'ENTRADA DE TURISTES PER VIA AÈRIA. 1993-2007

ILLES BALEARS. EVOLUCIÓN DE LA ENTRADA DE TURISTAS POR VÍA AÉREA. 1993-2007 / ILLES BALEARS. EVOLUTION OF ARRIVALS OF TOURISTS BY AIR. 1993-2007

(,000)	1993	1994	1995	1996	1997*	1998*	1999*	2000*	2001*	2002*	2003*	2004*	2005*	2006*	2007*
Alemanys / Alemanes / German	2.231,2	2.682,2	2.868,3	3.130,7	3.553,5	3.860,8	4.151,6	4.134,5	3.785,9	3.211,8	3.191,0	3.517,2	3.758,0	3.985,9	3.901,8
Britànics / Británicos / British	2.261,8	2.804,6	2.811,5	2.595,8	2.884,2	3.196,5	3.365,1	3.533,9	3.638,4	3.569,5	3.625,6	3.489,1	3.333,9	3.371,2	3.468,9
Francesos / Franceses / French	303,6	340,1	334,5	345,5	309,3	242,3	309,1	339,2	313,3	297,6	280,1	267,2	286,0	216,2	262,0
Italians / Italianos / Italian	248,7	254,8	229,8	201,9	227,4	236,2	269,1	307,7	319,4	353,4	406,1	426,8	417,6	463,1	459,6
Suïssos / Suizos / Swiss	205,6	215,1	206,9	175,0	192,4	213,1	237,5	234,7	189,1	144,6	138,7	150,0	180,4	254,4	255,5
Belgues / Belgas / Belgian	131,9	147,5	142,4	154,2	164,0	172,3	204,8	169,4	136,6	155,0	146,5	116,2	115,2	111,0	103,5
Suecs / Suecos / Swedish	110,9	122,2	124,1	141,2	183,9	191,8	213,1	189,4	235,9	193,8	165,9	151,6	142,1	172,3	187,5
Holandesos / Holandeses / Dutch	113,6	155,2	145,7	131,7	151,3	126,7	199,2	185,3	166,7	160,9	162,2	139,4	159,2	178,4	181,2
Austríacs / Austríacos / Austrian	84,1	95,8	103,8	107,3	109,6	114,9	140,1	136,2	111,9	91,3	85,1	124,5	143,1	184,8	161,4
Irlandesos / Irlandeses / Irish	55,8	75,7	94,1	112,3	158,5	188,0	137,4	131,6	224,6	231,2	244,4	228,8	174,6	183,3	171,4
Danesos / Daneses / Danish	64,2	71,2	84,4	101,7	84,6	90,7	99,0	88,2	96,1	87,3	85,3	97,0	105,3	128,6	170,9
Noruecs / Noruegos / Norwegian	61,2	58,5	62,9	66,1	76,5	84,3	93,1	92,5	103,3	94,3	100,7	104,5	95,9	109,3	119,9
Luxemburguesos / Luxemburgueses / Lux.	30,7	43,5	47,3	18,6	2,6	3,0	0,8	0,9	1,1	28,2	27,5	27,3	29,0	27,7	33,9
Portuguesos / Portugueses / Portuguese	14,8	20,9	24,0	30,1	20,5	45,9	54,7	65,6	68,8	45,0	20,0	69,9	91,8	78,5	49,3
Finlandesos / Finlandeses / Finnish	12,3	13,3	13,7	64,0	20,7	23,7	28,1	17,6	21,4	21,2	20,8	20,2	21,1	24,3	26,8
Russos / Rusos / Russian	4,0	10,0	10,0	10,7	19,5	20,6	13,2	14,1	19,0	13,0	11,0	19,1	21,8	27,8	29,3
Altres / Otros / Other	59,5	84,9	110,9	117,2	240,7	256,1	196,4	204,3	232,9	189,5	194,8	199,0	197,2	138,5	155,3
Estrangers / Extranjeros / Foreigners	5.993,9	7.195,5	7.414,3	7.504,0	8.399,2	9.066,9	9.712,4	9.845,0	9.664,4	8.887,8	8.905,8	9.147,9	9.272,1	9.655,4	9.738,3
Espanyols / Españoles / Spanish	886,4	781,4	774,7	808,8	865,5	1.114,9	1.174,6	1.251,4	1.264,2	1.322,0	1.590,2	1.648,3	1.953,1	2.441,9	2.959,2
TOTAL	6.880,3	7.976,9	8.189,0	8.312,8	9.264,7	10.181,7	10.887,0	11.096,5	10.928,5	10.209,8	10.496,0	10.796,3	11.225,1	12.097,3	12.697,5

* Les dades d'estrangers de 1997 a 2007 provenen de l'operació FRONTUR de l'IET / Los datos de extranjeros de 1997 a 2007 provienen de la operación FRONTUR del IET / The figures for foreigners from 1997 to 2007 are derived from the FRONTUR survey by IET

(,000)	1993	1994	1995	1996	1997*	1998*	1999*	2000*	2001*	2002*	2003*	2004*	2005*	2006*	2007*
MALLORCA	5.191,7	5.874,5	6.031,0	6.238,1	6.929,1	7.659,7	8.193,9	8.246,0	8.111,2	7.640,4	7.875,0	8.138,7	8.612,6	9.393,4	9.716,1
MENORCA	627,7	793,7	792,7	751,4	862,2	938,4	968,7	1.020,5	1.051,2	1.004,0	1.033,1	1.033,0	1.011,7	1.021,7	1.070,9
IBIZA-FORMENTERA	1.060,9	1.308,7	1.365,3	1.323,2	1.473,4	1.583,7	1.724,4	1.830,0	1.766,2	1.565,4	1.587,9	1.624,5	1.600,8	1.682,2	1.910,4
TOTAL	6.880,3	7.976,9	8.189,0	8.312,7	9.264,7	10.181,7	10.887,0	11.096,5	10.928,5	10.209,8	10.496,0	10.796,3	11.225,1	12.097,3	12.697,5





2007





El hub de l'aeroport de Palma
El hub del aeropuerto de Palma / Palma airport hub operation

2





CE: Ciutats europees (Espanya i Portugal no s'inclouen) / Ciudades europeas (España y Portugal no se incluyen) / European cities (Spain and Portugal are not included)

Pe.: Península / Península / Spanish mainland

(1) Passatgers que arriben de ciutats europees (CE) i resten a Mallorca / Pasajeros que llegan de ciudades europeas (CE) y se quedan en Mallorca / Passengers arriving from European cities (CE) and staying in Majorca

(2) Passatgers que arriben de ciutats europees (CE) i continuen el seu viatge cap a la Península o Portugal / Pasajeros que llegan de ciudades europeas (CE) y continúan su viaje hacia la Península o Portugal / Passengers arriving from European cities (CE) and going on to Spanish mainland or Portugal

(3) Passatgers que comencen a Mallorca el seu viatge cap a la Península o Portugal / Pasajeros que comienzan en Mallorca su viaje hacia la Península o Portugal / Passengers starting their journey to Spanish mainland or Portugal from Majorca

(4) Passatgers que arriben de la Península o Portugal i resten a Mallorca / Pasajeros que llegan de la Península o Portugal y se quedan en Mallorca / Passengers arriving from Spanish mainland or Portugal and staying in Majorca

(5) Passatgers que arriben de la Península o Portugal i continuen el seu viatge cap a ciutats europees (CE) / Pasajeros que llegan de la Península o Portugal y continúan su viaje hacia ciudades europeas (CE) / Passengers arriving from Spanish mainland or Portugal and going on to European cities (CE)

(6) Passatgers que comencen a Mallorca el seu viatge cap a ciutats europees (CE) / Pasajeros que comienzan en Mallorca su viaje hacia ciudades europeas (CE) / Passengers starting their journey to European cities (CE) in Majorca

Font del capítol /
Fuente del capítulo /
Chapter source:

Departamento de Planificación y Operaciones. División de Operaciones. Aeropuerto de Palma. AENA

Amb l'operació hub, l'aeroport de Palma es converteix en centre de distribució de vols procedents de diverses ciutats europees que, un cop han arribat a Palma, es dirigeixen cap a d'altres punts de la geografia espanyola i portuguesa.

Les companyies que participaren en aquesta operació en 2007 són: Air Berlin (diàriament durant tot l'any) i Hapag Lloyd (diàriament el gener, febrer i març).

Con la operación hub, el aeropuerto de Palma se convierte en centro de distribución de vuelos procedentes de varias ciudades europeas que, una vez en Palma, se dirigen hacia otros puntos de la geografía española y portuguesa.

Las compañías que participaron en esta operación en 2007 son: Air Berlin (diariamente durante todo el año) y Hapag Lloyd (diariamente en enero, febrero y marzo).

With hub operation, Palma airport becomes the distribution centre of flights proceeding from several European cities which, once in Palma, are directed to other geographical locations in Spain and Portugal.

Companies that participated in this operation in 2007 are: Air Berlin (daily during the whole year) and Hapag Lloyd (daily on January, February and March).

	Arribades / Llegadas / Arrivals		Sortides / Salidas / Departures		
	CE > Palma		Palma > Pe. / Portugal		
	Destinació (1) Destino / Destination	Trànsits (2) Tránsitos / Transfers	Origen (3) Origen / Origin	TOTAL	
2001					
Gener / Enero / January					
Febrer / Febrero / February					
Març / Marzo / March					
Novembre / Noviembre / November					
Desembre / Diciembre / December					
Total	TOTAL	Palma			TOTAL
2002					
Gener / Enero / January					
Febrer / Febrero / February					
Març / Marzo / March					
Novembre / Noviembre / November					
Desembre / Diciembre / December					
Total	TOTAL	Palma			TOTAL
2003					
Gener / Enero / January					
Febrer / Febrero / February					
Març / Marzo / March					
Abril / Abril / April					
Maig / Mayo / May					
Juny / Junio / June					
Juliol / Julio / July					
Agost / Agosto / August					
Setembre / Septiembre / September					
Octubre / Octubre / October					
Novembre / Noviembre / November					
Desembre / Diciembre / December					
Total	TOTAL	Palma			TOTAL

	Arribades / Llegadas / Arrivals		Sortides / Salidas / Departures		
	Pe. / Portugal > Palma		Palma > CE		
	Destinació (4) Destino / Destination	Trànsits (5) Tránsitos / Transfers	Origen (6) Origen / Origin	TOTAL	
2001					
Gener / Enero / January					
Febrer / Febrero / February					
Març / Marzo / March					
Novembre / Noviembre / November					
Desembre / Diciembre / December					
Total	TOTAL	Palma			TOTAL
2002					
Gener / Enero / January					
Febrer / Febrero / February					
Març / Marzo / March					
Novembre / Noviembre / November					
Desembre / Diciembre / December					
Total	TOTAL	Palma			TOTAL
2003					
Gener / Enero / January					
Febrer / Febrero / February					
Març / Marzo / March					
Abril / Abril / April					
Maig / Mayo / May					
Juny / Junio / June					
Juliol / Julio / July					
Agost / Agosto / August					
Setembre / Septiembre / September					
Octubre / Octubre / October					
Novembre / Noviembre / November					
Desembre / Diciembre / December					
Total	TOTAL	Palma			TOTAL





2004	Arribades / Llegadas / Arrivals CE > Palma			Sortides / Salidas / Departures Palma > Pe. / Portugal	
	Destinació (1) Destino / Destination	Trànsits (2) Tránsitos / Transfers	Origen (3) Origen / Origin	TOTAL	TOTAL
	Palma		Palma		
Gener / Enero / January	74.577	35.499	39.078	14.917	53.995
Febrer / Febrero / February	97.675	53.435	44.222	16.713	60.935
Març / Marzo / March	115.405	58.931	56.474	16.226	72.700
Abril / Abril / April	48.072	30.589	17.483	11.921	29.404
Maig / Mayo / May	46.350	28.597	17.753	9.750	27.503
Juny / Junio / June	56.233	39.354	16.879	10.152	27.031
Juliol / Julio / July	70.435	49.911	20.524	11.810	32.334
Agost / Agosto / August	58.373	38.764	19.609	14.927	34.536
Setembre / Septiembre / September	66.434	47.071	19.363	10.029	29.392
Octubre / Octubre / October	59.631	39.896	19.735	9.394	29.129
Novembre / Noviembre / November	84.447	42.408	42.039	20.230	62.269
Desembre / Diciembre / December	102.742	54.400	48.342	32.777	81.119
Total	880.374	518.855	361.501	178.846	540.347
2005					
Gener / Enero / January	106.048	61.892	44.156	21.960	66.116
Febrer / Febrero / February	100.919	58.539	42.380	23.146	65.526
Març / Marzo / March	107.830	61.993	45.837	22.753	68.590
Abril / Abril / April	76.997	47.187	29.810	16.887	46.697
Maig / Mayo / May	86.960	61.675	25.285	16.816	42.101
Juny / Junio / June	76.928	53.463	23.465	18.121	41.586
Juliol / Julio / July	95.573	66.288	29.285	20.879	50.164
Agost / Agosto / August	87.816	65.893	21.923	30.964	52.887
Setembre / Septiembre / September	90.452	64.841	25.611	18.382	43.993
Octubre / Octubre / October	78.178	51.914	26.264	13.769	40.033
Novembre / Noviembre / November	97.078	55.958	41.120	30.491	71.611
Desembre / Diciembre / December	98.111	46.937	51.174	34.950	86.124
Total	1.102.890	696.580	406.310	269.118	675.428
2006					
Gener / Enero / January	98.167	44.118	54.049	17.945	71.994
Febrer / Febrero / February	112.843	63.208	49.635	20.453	70.088
Març / Marzo / March	142.110	82.936	59.174	25.099	84.273
Abril / Abril / April	107.114	69.116	37.998	23.710	61.708
Maig / Mayo / May	102.452	64.202	38.250	17.138	55.388
Juny / Junio / June	103.672	71.347	32.325	19.665	51.990
Juliol / Julio / July	111.023	72.628	38.395	23.069	61.464
Agost / Agosto / August	103.913	68.711	35.202	26.716	61.918
Setembre / Septiembre / September	112.377	75.396	36.981	20.072	57.053
Octubre / Octubre / October	98.085	62.287	35.778	15.991	51.769
Novembre / Noviembre / November	94.089	54.531	39.558	29.469	69.027
Desembre / Diciembre / December	93.734	50.133	43.601	38.025	81.626
Total	1.279.579	778.613	500.946	277.352	778.298

2004	Arribades / Llegadas / Arrivals Pe. / Portugal > Palma			Sortides / Salidas / Departures Palma > CE	
	Destinació (4) Destino / Destination	Trànsits (5) Tránsitos / Transfers	Origen (6) Origen / Origin	TOTAL	TOTAL
	Palma		Palma		
Gener / Enero / January	60.540	19.070	41.470	36.782	78.252
Febrer / Febrero / February	53.783	10.740	43.043	43.668	86.711
Març / Marzo / March	73.940	14.999	58.941	50.602	109.543
Abril / Abril / April	30.542	9.152	21.390	32.986	54.376
Maig / Mayo / May	28.811	23.278	5.533	40.957	46.490
Juny / Junio / June	30.257	12.708	17.549	46.087	63.636
Juliol / Julio / July	33.344	7.167	26.177	44.276	70.453
Agost / Agosto / August	34.053	15.756	18.297	52.536	70.833
Setembre / Septiembre / September	30.654	12.133	18.521	55.933	74.454
Octubre / Octubre / October	32.136	9.467	22.669	55.762	78.431
Novembre / Noviembre / November	72.713	25.233	47.480	58.933	106.413
Desembre / Diciembre / December	76.836	30.187	46.649	43.391	90.040
Total	557.609	189.890	367.719	561.913	929.632
2005					
Gener / Enero / January	61.940	14.624	47.316	53.288	100.604
Febrer / Febrero / February	63.959	23.681	40.278	57.936	98.214
Març / Marzo / March	70.174	25.780	44.394	57.782	102.176
Abril / Abril / April	50.720	17.198	33.522	47.641	81.163
Maig / Mayo / May	44.761	16.942	27.819	60.196	88.015
Juny / Junio / June	44.879	14.955	29.924	62.966	92.890
Juliol / Julio / July	49.040	16.734	32.306	64.741	97.047
Agost / Agosto / August	52.798	24.766	28.032	77.518	105.550
Setembre / Septiembre / September	43.625	14.152	29.473	69.911	99.384
Octubre / Octubre / October	44.551	10.586	33.965	68.844	102.809
Novembre / Noviembre / November	80.504	27.018	53.486	70.753	124.239
Desembre / Diciembre / December	80.720	30.341	50.379	39.948	90.327
Total	687.671	236.777	450.894	731.524	1.182.418
2006					
Gener / Enero / January	81.440	25.346	56.094	48.149	104.243
Febrer / Febrero / February	72.739	22.490	50.249	55.760	106.009
Març / Marzo / March	89.994	28.205	61.789	76.693	138.482
Abril / Abril / April	64.370	22.518	41.852	61.886	103.738
Maig / Mayo / May	57.711	17.101	40.610	60.295	100.905
Juny / Junio / June	56.933	19.315	37.618	72.753	110.371
Juliol / Julio / July	61.735	23.986	37.749	73.751	111.500
Agost / Agosto / August	63.778	20.857	42.921	74.963	123.884
Setembre / Septiembre / September	57.988	20.068	37.920	73.704	118.624
Octubre / Octubre / October	52.360	14.867	37.493	74.759	122.252
Novembre / Noviembre / November	73.819	24.248	49.571	55.500	105.071
Desembre / Diciembre / December	75.342	33.091	42.251	37.430	89.681
Total	808.209	272.092	536.117	765.643	1.334.760

CE: Ciutats europees (Espanya i Portugal no s'inclouen) / Ciudades europeas (España y Portugal no se incluyen) / European cities (Spain and Portugal are not included)

Pe.: Península / Península / Spanish mainland

(1) Passatgers que arriben de ciutats europees (CE) i resten a Mallorca / Pasajeros que llegan de ciudades europeas (CE) y se quedan en Mallorca / Passengers arriving from European cities (CE) and staying in Majorca

(2) Passatgers que arriben de ciutats europees (CE) i continuen el seu viatge cap a la Península o Portugal / Pasajeros que llegan de ciudades europeas (CE) y continúan su viaje hacia la Península o Portugal / Passengers arriving from European cities (CE) and going on to Spanish mainland or Portugal

(3) Passatgers que comencen a Mallorca el seu viatge cap a la Península o Portugal / Pasajeros que comienzan en Mallorca su viaje hacia la Península o Portugal / Passengers starting their journey to Spanish mainland or Portugal from Majorca

(4) Passatgers que arriben de la Península o Portugal i resten a Mallorca / Pasajeros que llegan de la Península o Portugal y se quedan en Mallorca / Passengers arriving from Spanish mainland or Portugal and staying in Majorca

(5) Passatgers que arriben de la Península o Portugal i continuen el seu viatge cap a ciutats europees (CE) / Pasajeros que llegan de la Península o Portugal y continúan su viaje hacia ciudades europeas (CE) / Passengers arriving from Spanish mainland or Portugal and going on to European cities (CE)

(6) Passatgers que comencen a Mallorca el seu viatge cap a ciutats europees (CE) / Pasajeros que comienzan en Mallorca su viaje hacia ciudades europeas (CE) / Passengers starting their journey to European cities (CE) in Majorca





CE: Ciutats europees (Espanya i Portugal no s'inclouen) / Ciudades europeas (España y Portugal no se incluyen) / European cities (Spain and Portugal are not included)

Pe.: Península / Península / Spanish mainland

(1) Passatgers que arriben de ciutats europees (CE) i resten a Mallorca / Pasajeros que llegan de ciudades europeas (CE) y se quedan en Mallorca / Passengers arriving from European cities (CE) and staying in Majorca

(2) Passatgers que arriben de ciutats europees (CE) i continuen el seu viatge cap a la Península o Portugal / Pasajeros que llegan de ciudades europeas (CE) y continúan su viaje hacia la Península o Portugal / Passengers arriving from European cities (CE) and going on to Spanish mainland or Portugal

(3) Passatgers que comencen a Mallorca el seu viatge cap a la Península o Portugal / Pasajeros que comienzan en Mallorca su viaje hacia la Península o Portugal / Passengers starting their journey to Spanish mainland or Portugal from Majorca

(4) Passatgers que arriben de la Península o Portugal i resten a Mallorca / Pasajeros que llegan de la Península o Portugal y se quedan en Mallorca / Passengers arriving from Spanish mainland or Portugal and staying in Majorca

(5) Passatgers que arriben de la Península o Portugal i continuen el seu viatge cap a ciutats europees (CE) / Pasajeros que llegan de la Península o Portugal y continúan su viaje hacia ciudades europeas (CE) / Passengers arriving from Spanish mainland or Portugal and going on to European cities (CE)

(6) Passatgers que comencen a Mallorca el seu viatge cap a ciutats europees (CE) / Pasajeros que comienzan en Mallorca su viaje hacia ciudades europeas (CE) / Passengers starting their journey to European cities (CE) in Majorca

2007	Arribades / Llegadas / Arrivals CE > Palma			Sortides / Salidas / Departures Palma > Pe. / Portugal	
	TOTAL	Destinació (1)	Trànsits (2)	Origen (3)	
		Palma	Tránsitos / Transfers	Origen / Origin	
Gener / Enero / January	91.170	42.792	48.378	20.434	68.812
Febrer / Febrero / February	120.264	71.676	48.588	26.751	75.339
Març / Marzo / March	163.664	110.487	53.177	33.200	86.377
Abril / Abril / April	141.978	104.685	37.293	34.699	71.992
Maig / Mayo / May	159.979	120.403	39.576	29.604	69.180
Juny / Junio / June	177.608	143.358	34.250	33.811	68.061
Juliol / Julio / July	188.365	148.617	39.748	38.543	78.291
Agost / Agosto / August	175.693	140.831	34.862	46.893	81.755
Setembre / Septiembre / September	180.038	140.294	39.744	33.089	72.833
Octubre / Octubre / October	158.255	120.530	37.725	29.011	66.736
Novembre / Noviembre / November	97.983	50.319	47.664	37.965	85.629
Desembre / Diciembre / December	101.978	53.276	48.702	45.054	93.756
Total	1.756.975	1.247.268	509.707	409.054	918.761

2007	Arribades / Llegadas / Arrivals Pe. / Portugal > Palma			Sortides / Salidas / Departures Palma > CE	
	TOTAL	Destinació (4)	Trànsits (5)	Origen (6)	
		Palma	Tránsitos / Transfers	Origen / Origin	
Gener / Enero / January	76.830	26.702	50.128	47.998	98.126
Febrer / Febrero / February	72.129	26.849	45.280	58.536	103.816
Març / Marzo / March	90.856	38.644	52.212	85.539	137.751
Abril / Abril / April	73.379	35.785	37.594	93.347	130.941
Maig / Mayo / May	71.472	31.572	39.900	110.359	150.259
Juny / Junio / June	72.878	34.504	38.374	140.252	178.626
Juliol / Julio / July	77.489	37.003	40.486	141.815	182.301
Agost / Agosto / August	82.672	41.917	40.755	145.042	185.797
Setembre / Septiembre / September	70.651	30.766	39.885	141.100	180.985
Octubre / Octubre / October	71.311	28.338	42.973	136.621	179.594
Novembre / Noviembre / November	89.223	36.914	52.309	75.711	128.020
Desembre / Diciembre / December	86.524	39.988	46.536	43.288	89.824
Total	935.414	408.982	526.432	1.219.608	1.746.040





Ocupació dels establiments turístics
Ocupación de los establecimientos turísticos
Tourist establishment occupancy

3

Illes Balears	3.1, 3.2
Mallorca	3.3, 3.4, 3.5, 3.6
Menorca	3.7, 3.8, 3.9, 3.10
Ibiza	3.11, 3.12, 3.13, 3.14
Formentera	3.15, 3.16





Veure notes metodològiques
Ver notas metodológicas
See notes on methodology

Font del capítol /
Fuente del capítulo /
Chapter source:

Enquesta mensual d'ocupació de les Illes
Balears. CITTIB. INESTUR



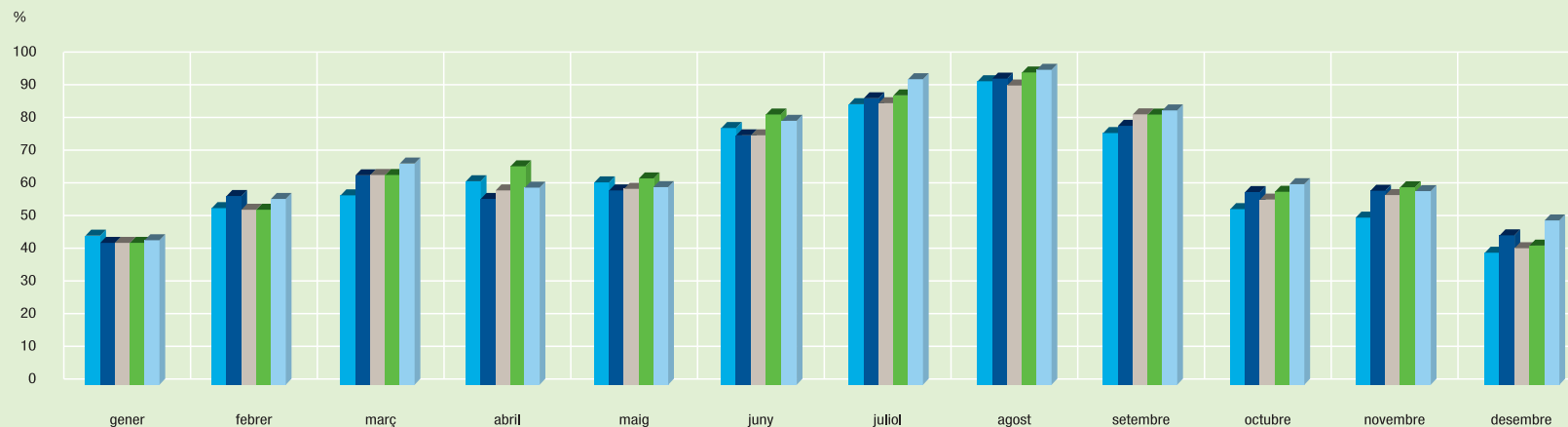


Illes Balears

	PLANTA OBERTA PLANTA ABIERTA AVAILABLE HOTEL PLACES					TAXA D'OCUPACIÓ DE LA PLANTA OBERTA TASA DE OCUPACIÓN DE LA PLANTA ABIERTA OCCUPANCY RATES OF AVAILABLE HOTEL PLACES				
	2003	2004	2005	2006	2007	2003	2004	2005	2006	2007
	%	%	%	%	%	%	%	%	%	%
Gener / Enero / January	12,0	13,6	14,0	13,6	11,0	45,7	43,5	43,5	43,3	44,3
Febrer / Febrero / February	18,2	20,8	21,9	22,1	17,2	54,1	57,8	53,6	52,6	56,9
Març / Marzo / March	27,3	24,7	28,6	24,8	23,3	58,0	64,1	64,2	64,5	67,7
Abril / Abril / April	42,7	45,3	38,2	37,7	47,2	62,3	56,9	59,5	67,1	60,1
Maig / Mayo / May	96,3	96,3	94,0	94,7	94,7	61,7	59,5	59,9	62,6	60,5
Juny / Junio / June	99,5	99,3	99,0	99,9	99,9	78,3	76,3	76,3	82,4	80,7
Juliol / Julio / July	99,5	100	99,5	100	100	85,8	87,6	86,1	88,3	93,4
Agost / Agosto / August	100	100	99,9	100	100	92,8	93,6	91,5	95,0	96,3
Setembre / Septiembre / September	99,2	100	98,5	99,5	99,6	77,0	79,2	82,7	81,6	83,9
Octubre / Octubre / October	84,4	84,0	82,9	85,0	89,5	53,8	59,0	56,7	59,2	61,4
Novembre / Noviembre / November	13,7	13,3	13,9	10,7	8,6	51,2	59,4	58,1	60,1	59,3
Desembre / Diciembre / December	10,5	11,0	11,0	8,0	6,9	40,5	45,8	41,9	43,3	50,1
Total	58,3	58,7	58,1	57,1	56,3	72,4	73,0	72,8	75,7	76,8

Taxa d'ocupació de la planta oberta. 2003-2007
Tasa de ocupación de la planta abierta. 2003-2007
Occupancy rates of available hotel places. 2003-2007

■ 2003
 ■ 2004
 ■ 2005
 ■ 2006
 ■ 2007



DISTRIBUCIÓ DE L'OCUPACIÓ PER NACIONALITATS

3.2

DISTRIBUCIÓN DE LA OCUPACIÓN POR NACIONALIDADES / DISTRIBUTION OF OCCUPANCY BY NATIONALITY

Illes Balears

	Gener Enero January	Febrer Febrero February	Març Marzo March	Abril Abril April	Maig Mayo May	Juny Junio June	Juliol Julio July	Agost Agosto August	Setembre Septiembre September	Octubre October October	Novembre Noviembre November	Desembre Diciembre December	Total 2007 Total 2007 Total 2007
	%	%	%	%	%	%	%	%	%	%	%	%	%
Espanyola / Española / Spanish	32,4	42,2	34,6	30,8	13,9	15,8	14,7	15,8	13,7	16,5	41,9	37,3	19,2
Alemanya / Alemana / German	35,2	38,7	40,1	38,7	34,9	25,2	29,0	27,4	33,1	36,8	33,9	35,4	31,9
Britànica / Británica / British	19,8	10,4	13,5	16,1	32,9	34,1	30,3	29,2	31,2	32,4	16,5	17,6	28,1
Suïssa / Suiza / Swiss	0,7	0,9	1,4	2,2	1,2	1,8	2,8	2,8	1,2	3,2	0,9	0,4	2,0
Francesa / Francesa / French	1,4	1,6	0,9	2,5	2,9	2,7	3,0	3,4	2,2	2,2	0,9	0,9	2,5
Italiana / Italiana / Italian	1,4	0,6	0,5	1,0	2,0	5,4	6,6	8,5	5,4	0,7	0,7	2,0	4,4
Benelux / Benelux / Benelux*	1,1	0,6	0,5	1,4	2,6	2,8	2,8	2,7	3,2	1,9	0,9	0,8	2,4
Irlandesa / Irlandesa / Irish	0,2	0,1	0,1	0,2	1,4	1,5	1,4	1,1	1,3	0,9	0,2	0,3	1,1
Austríaca / Austríaca / Austrian	0,9	0,6	0,8	0,7	0,6	1,0	0,8	0,7	0,7	0,6	0,4	0,7	0,7
Nòrdica / Nórdica / Nordic	2,0	1,4	3,2	2,7	4,2	4,8	3,4	2,3	3,4	2,8	0,5	0,6	3,2
Europea de l'Est / Europea del Este / Eastern Europe	0,4	0,3	0,2	0,3	0,5	1,3	1,8	2,7	1,8	0,4	0,3	0,4	1,3
Portuguesa / Portuguesa / Portuguese	0,2	0,5	0,6	0,6	0,6	0,6	1,0	1,1	0,4	0,2	0,1	0,3	0,7
Americana / Americana / American	0,7	0,3	0,3	0,4	0,4	0,4	0,5	0,5	0,3	0,4	0,9	0,7	0,4
Altres / Otros / Other	3,6	1,9	3,2	2,5	1,9	2,5	2,0	1,7	2,0	1,0	1,8	2,6	2,1
Viatgers mostra / Viajeros muestra / Number of travellers in sample	44.943	90.384	143.777	192.008	312.310	397.210	450.507	447.061	408.685	206.352	60.606	39.702	2.793.545

* Belgues, Holandesos i Luxemburguesos
Belgas, Holandeses y Luxemburgueses / Belgian, Dutch and Luxembourgier



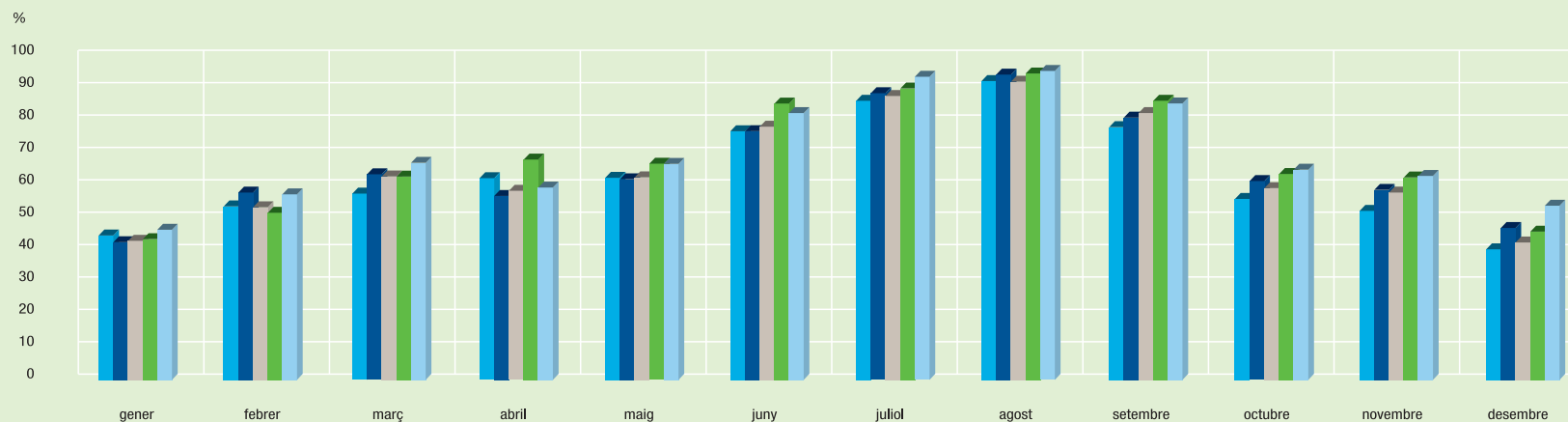


Mallorca

	PLANTA OBERTA PLANTA ABIERTA AVAILABLE HOTEL PLACES					TAXA D'OCUPACIÓ DE LA PLANTA OBERTA TASA DE OCUPACIÓN DE LA PLANTA ABIERTA OCCUPANCY RATES OF AVAILABLE HOTEL PLACES				
	2003	2004	2005	2006	2007	2003	2004	2005	2006	2007
	%	%	%	%	%	%	%	%	%	%
Gener / Enero / January	15,5	18,4	19,1	18,8	14,5	44,7	42,8	43,2	43,7	46,6
Febrer / Febrero / February	24,9	28,4	29,0	29,3	22,4	53,8	58,1	53,6	51,9	57,7
Març / Marzo / March	37,6	34,4	38,2	32,9	30,0	57,7	63,9	63,2	63,1	67,4
Abril / Abril / April	59,2	61,2	52,1	48,9	64,4	62,5	57,1	58,8	68,3	59,7
Maig / Mayo / May	97,5	96,8	98,1	96,6	96,4	62,7	62,4	62,9	67,1	67,1
Juny / Junio / June	99,7	99,5	99,6	99,9	99,9	77,2	77,1	78,5	85,9	82,9
Juliol / Julio / July	99,9	100	99,8	100	100	86,5	89,0	88,2	90,4	94,1
Agost / Agosto / August	100	100	99,8	100	100	92,6	94,7	92,5	95,0	95,9
Setembre / Septiembre / September	99,6	100	99,6	99,8	99,7	78,2	81,6	83,8	86,6	85,8
Octubre / Octubre / October	89,4	89,5	90,2	91,3	93,1	56,1	61,8	59,6	63,9	65,3
Novembre / Noviembre / November	18,5	17,5	18,3	12,9	10,2	52,4	58,9	58,2	62,9	63,1
Desembre / Diciembre / December	14,3	15,1	15,2	10,1	8,6	40,5	47,2	42,7	45,9	54,1
Total	62,9	63,3	63,0	61,0	60,3	71,7	73,3	73,2	77,3	77,9

Taxa d'ocupació de la planta oberta. 2003-2007
Tasa de ocupación de la planta abierta. 2003-2007
Occupancy rates of available hotel places. 2003-2007

2003 2004 2005 2006 2007



TAXA D'OCUPACIÓ DE LA PLANTA OBERTA PER SECTORS

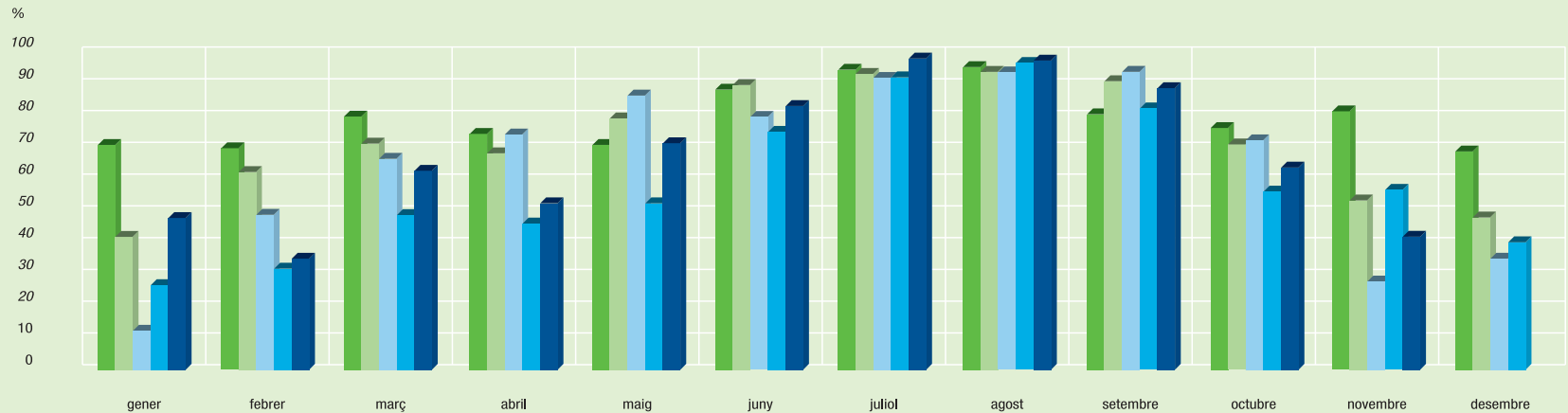
TASA DE OCUPACIÓN DE LA PLANTA ABIERTA POR SECTORES / OCCUPANCY RATES OF AVAILABLE HOTEL PLACES BY SECTOR

Mallorca

	Gener Enero January	Febrer Febrero February	Març Marzo March	Abril Abril April	Maig Mayo May	Juny Junio June	Juliol Julio July	Agost Agosto August	Setembre Septiembre September	Octubre October October	Novembre Noviembre November	Desembre Diciembre December	Total 2007 Total 2007 Total 2007
	%	%	%	%	%	%	%	%	%	%	%	%	%
SECTOR 1 PALMA	70,5	69,5	79,9	74,4	70,7	88,1	94,4	95,2	80,5	76,1	81,2	68,7	81,9
SECTOR 2 PONENT	42,2	62,4	71,2	68,4	79,3	89,6	93,2	94,0	90,8	71,2	53,7	48,5	79,7
SECTOR 3 TRAMUNTANA	13,1	49,0	66,7	74,3	86,4	79,6	92,0	93,8	94,0	72,3	28,3	35,5	80,3
SECTOR 4 LLEVANT	27,1	32,3	49,2	46,5	52,6	75,1	92,1	96,7	82,3	56,4	56,9	40,3	71,8
SECTOR 5 NORD	48,1	35,3	62,9	52,8	71,4	83,1	98,1	97,5	88,7	64,0	42,0		81,3
Places mostra / Plazas muestra / Number of places in sample	136.083	130.711	128.410	72.276	73.244	81.190	74.712	77.103	74.541	63.403	139.706	133.629	

Taxa d'ocupació de la planta oberta per sectors. 2007
Tasa de ocupación de la planta abierta por sectores. 2007
Occupancy rates of available hotel places by sector. 2007

SECTOR 1 PALMA SECTOR 2 PONENT SECTOR 3 TRAMUNTANA SECTOR 4 LLEVANT SECTOR 5 NORD





TAXA D'OCUPACIÓ DE LA PLANTA OBERTA PER ZONES

TASA DE OCUPACIÓN DE LA PLANTA ABIERTA POR ZONAS / OCCUPANCY RATES OF AVAILABLE HOTEL PLACES BY AREA

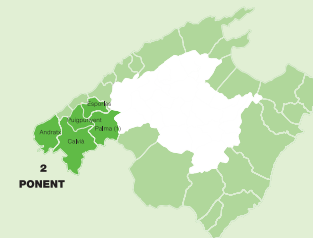
3.5

Mallorca

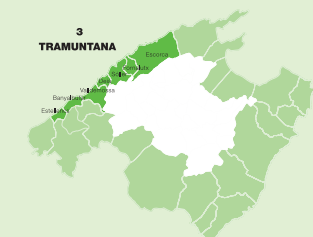
SECTOR 1 PALMA	Gener	Febrer	Març	Abril	Maig	Juny	Juliol	Agost	Setembre	Octubre	Novembre	Desembre	Total 2007
	Enero	Febrero	Marzo	Abril	Mayo	Junio	Julio	Agosto	Septiembre	October	November	Diciembre	Total 2007
	January	February	March	April	May	June	July	August	September	October	November	December	Total 2007
	%	%	%	%	%	%	%	%	%	%	%	%	%
PLATJA DE PALMA, S'ARENAL	71,3	68,0	82,6	77,4	72,8	87,4	94,1	96,6	82,6	76,5	79,5	68,8	82,8
CIUTAT JARDÍ, CAN PASTILLA	67,5	80,3	52,0	62,7	60,8	91,5	95,8	87,9	70,1	68,3	90,3	68,3	77,0
Places mostra / Plazas muestra / Number of places in sample	16.622	14.629	13.894	13.464	11.035	10.221	11.977	12.688	9.671	8.105	17.697	17.507	



SECTOR 2 PONENT	Gener	Febrer	Març	Abril	Maig	Juny	Juliol	Agost	Setembre	Octubre	Novembre	Desembre	Total 2007
	Enero	Febrero	Marzo	Abril	Mayo	Junio	Julio	Agosto	Septiembre	October	November	Diciembre	Total 2007
	January	February	March	April	May	June	July	August	September	October	November	December	Total 2007
	%	%	%	%	%	%	%	%	%	%	%	%	%
PALMA	32,1	48,6	66,2	70,5	77,6	76,7	74,9	81,9	76,0	67,0	51,3	40,7	64,0
CALA MAJOR, SANT AGUSTÍ	33,0	44,8	74,4	60,7	76,6	91,9	98,4	100	95,6	68,5	40,0	29,9	78,0
ILLETES, PORTALS, COSTA D'EN BLANES	21,9	40,8	49,3	53,6	70,2	89,9	94,5	95,8	90,3	75,7	43,6	63,5	75,0
PALMANOVA, MAGALUF	50,2	63,5	73,3	69,5	81,8	91,6	96,5	95,6	91,3	75,9	65,9	63,9	85,3
SANTA PONÇA, COSTA DE LA CALMA	17,3	59,9	68,3	72,9	78,2	89,8	96,6	97,0	97,7	52,7			81,8
PEGUERA	59,0	84,3	77,6	68,2	80,2	89,9	90,8	98,9	92,3	72,2	73,7	61,9	81,7
P. ANDRATX, SANT ELM, CAMP DE MAR	56,4	55,6	74,0	71,5	71,6	92,4	93,4	73,1	88,4	80,0	32,0	66,0	76,7
Places mostra / Plazas muestra / Number of places in sample	34.056	34.095	32.566	21.613	18.312	22.261	20.969	19.611	21.643	19.940	38.348	36.070	



SECTOR 3 TRAMUNTANA	Gener	Febrer	Març	Abril	Maig	Juny	Juliol	Agost	Setembre	Octubre	Novembre	Desembre	Total 2007
	Enero	Febrero	Marzo	Abril	Mayo	Junio	Julio	Agosto	Septiembre	October	November	Diciembre	Total 2007
	January	February	March	April	May	June	July	August	September	October	November	December	Total 2007
	%	%	%	%	%	%	%	%	%	%	%	%	%
SÓLLER, ESTELLENCES, DEIÀ	13,1	49,0	66,7	74,3	86,4	79,6	92,0	93,8	94,0	72,3	28,3	35,5	80,3
Places mostra / Plazas muestra / Number of places in sample	1.663	1.142	1.057	1.103	1.299	1.139	1.091	895	1.091	937	2.019	2.019	



TAXA D'OCUPACIÓ DE LA PLANTA OBERTA PER ZONES

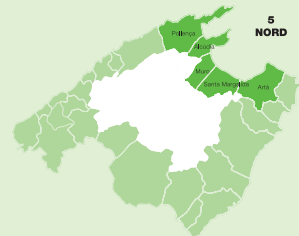
3.5

TASA DE OCUPACIÓN DE LA PLANTA ABIERTA POR ZONAS / OCCUPANCY RATES OF AVAILABLE HOTEL PLACES BY AREA

Mallorca

4
LLEVANT

SECTOR 4 LLEVANT	Gener Enero January	Febrer Febrero February	Març Marzo March	Abril Abril April	Maig Mayo May	Juny Junio June	Juliol Julio July	Agost Agosto August	Setembre Septiembre September	Octubre October October	Novembre Noviembre November	Desembre Diciembre December	Total 2007 Total 2007 Total 2007
	%	%	%	%	%	%	%	%	%	%	%	%	%
COLÒNIA DE SANT JORDI	6,2	26,3	43,8	64,2	59,5	75,3	89,0	96,2	85,2	74,5	22,6	5,9	70,3
C. D'OR, C. FERRERA, C. BARÇA, PORTOPETRO, PORTOCOLOM	19,9	29,8	42,5	46,5	56,8	86,5	95,9	96,0	89,5	60,2			78,1
PORTOCRISTO, C. MALLORCA, S'ILLOT, C. MENDIA	27,6	21,3	30,3	31,6	42,6	70,8	93,4	97,5	79,6	45,7	41,4	45,4	66,6
C.MILLOR, CALA BONA, COSTA DELS PINS	31,3	49,8	63,9	52,9	61,3	74,3	89,5	96,2	88,3	65,5	69,6	39,1	73,8
CALA RAJADA, FONT DE SA CALA, CANYAMEL			64,4	44,3	46,5	69,3	89,8	96,8	69,6	46,7			69,6
Places mostra / Plazas muestra / Number of places in sample	46.611	44.146	44.468	25.260	27.960	33.507	27.998	27.944	29.567	24.479	44.972	41.966	

5
NORD

SECTOR 5 NORD	Gener Enero January	Febrer Febrero February	Març Marzo March	Abril Abril April	Maig Mayo May	Juny Junio June	Juliol Julio July	Agost Agosto August	Setembre Septiembre September	Octubre October October	Novembre Noviembre November	Desembre Diciembre December	Total 2007 Total 2007 Total 2007
	%	%	%	%	%	%	%	%	%	%	%	%	%
CAN PICAFORT			66,3	43,3	68,6	85,3	99,8	98,7	96,9	48,4			80,5
ALCÚDIA, ALCANADA, MAL PAS, P. DE MURO	48,1	32,9	65,9	53,6	70,4	81,7	98,0	97,5	86,6	67,5			81,2
POLLENÇA, FORMENTOR, CALA SANT VICENÇ		50,5	55,3	59,8	86,4	91,2	96,2	95,5	89,8	64,0	42,0		83,5
Places mostra / Plazas muestra / Number of places in sample	37.131	36.699	36.425	10.836	14.638	14.062	12.677	15.965	12.569	9.942	36.670	36.067	





DISTRIBUCIÓ DE L'OCUPACIÓ PER NACIONALITATS I SECTORS

DISTRIBUCIÓN DE LA OCUPACIÓN POR NACIONALIDADES Y SECTORES / DISTRIBUTION OF OCCUPANCY BY NATIONALITY AND SECTOR

3.6

Mallorca

SECTOR 1 PALMA	Gener	Febrer	Març	Abril	Maig	Juny	Juliol	Agost	Setembre	Octubre	Novembre	Desembre	Total 2007
	Enero	Febrero	Marzo	Abril	Mayo	Junio	Julio	Agosto	Septiembre	Octubre	Noviembre	Diciembre	Total 2007
	January	February	March	April	May	June	July	August	September	October	November	December	Total 2007
	%	%	%	%	%	%	%	%	%	%	%	%	%
Espanyola / Española / Spanish	22,5	42,6	26,2	26,1	20,3	20,7	16,7	14,5	15,9	11,6	21,0	7,9	19,6
Alemanya / Alemana / German	59,8	42,9	57,0	51,7	60,2	62,6	50,9	45,3	58,2	75,3	70,6	81,6	56,8
Britànica / Británica / British	5,1	3,1	4,6	2,1	2,2	0,6	1,7	1,1	2,5	1,8	5,1	3,0	2,2
Suïssa / Suiza / Swiss	0,1		0,2	0,9	0,5	0,8	1,4	1,0	1,1	0,8	0,1	0,2	0,8
Francesa / Francesa / French	2,3	4,2	0,2	6,2	4,8	2,1	2,3	3,5	3,1	1,6	0,6	0,6	3,0
Italiana / Italiana / Italian	1,5	0,6	0,6	1,2	1,1	1,9	4,1	9,3	3,6	0,6	0,6	1,4	3,1
Benelux / Benelux / Benelux*	1,6	0,6	0,7	4,0	6,1	4,9	6,1	6,1	6,3	5,3	0,6	1,4	4,7
Irlandesa / Irlandesa / Irish				0,2	0,2					0,2			0,1
Austríaca / Austríaca / Austrian	1,4	0,6	2,3	1,0	0,9	1,7	1,6	1,8	1,1	1,3	0,1	0,9	1,3
Nòrdica / Nórdica / Nordic	0,2		2,4	0,3	0,3	0,3	1,8	1,8	3,4	0,5		0,2	1,2
Europea de l'Est / Europea del Este / Eastern Europe	0,2	0,1	0,4	0,3	0,4	1,4	4,4	4,7	4,2	0,2		0,4	2,1
Portuguesa / Portuguesa / Portuguese		1,7	0,2	0,6	1,9	2,0	4,0	6,6	0,3	0,2		0,6	2,3
Americana / Americana / American		0,1	0,2	0,2	0,1	0,1	0,3						0,1
Altres / Otros / Other	5,2	3,5	5,1	5,1	1,1	0,9	4,7	4,3	1,9	0,6	1,2	1,7	3,0
Viatgers mostra / Viajeros muestra / Number of travellers in sample	11.046	19.269	21.336	35.176	41.567	45.702	55.651	57.297	38.202	25.900	14.643	10.513	376.302

SECTOR 2 PONENT	Gener	Febrer	Març	Abril	Maig	Juny	Juliol	Agost	Setembre	Octubre	Novembre	Desembre	Total 2007
	Enero	Febrero	Marzo	Abril	Mayo	Junio	Julio	Agosto	Septiembre	Octubre	Noviembre	Diciembre	Total 2007
	January	February	March	April	May	June	July	August	September	October	November	December	Total 2007
	%	%	%	%	%	%	%	%	%	%	%	%	%
Espanyola / Española / Spanish	29,0	40,6	33,0	26,7	16,9	19,3	13,6	18,5	15,6	17,7	38,1	34,7	22,2
Alemanya / Alemana / German	21,5	33,1	30,5	29,7	17,5	15,9	18,1	13,5	19,2	22,0	26,0	19,2	21,1
Britànica / Británica / British	35,1	17,1	20,0	26,9	43,1	44,9	47,5	42,6	47,6	45,7	24,3	33,2	38,5
Suïssa / Suiza / Swiss	0,8	1,1	2,4	3,3	1,0	1,7	2,1	2,5	1,0	0,5	1,6	0,7	1,7
Francesa / Francesa / French	1,2	1,1	1,6	1,8	2,9	1,6	1,7	2,8	1,1	2,9	1,2	1,1	1,9
Italiana / Italiana / Italian	1,4	0,7	0,8	1,1	0,8	1,3	1,6	4,0	1,0	0,7	0,9	2,7	1,4
Benelux / Benelux / Benelux*	0,7	0,7	0,8	0,8	1,6	0,9	1,2	1,8	1,5	1,2	1,4	0,6	1,2
Irlandesa / Irlandesa / Irish	0,3	0,1	0,2	0,3	4,3	3,2	3,9	4,5	3,4	2,2	0,3	0,5	2,5
Austríaca / Austríaca / Austrian	0,8	0,6	0,7	0,7	0,5	0,4	0,3	0,2	0,3	0,6	0,6	0,8	0,5
Nòrdica / Nórdica / Nordic	2,9	1,6	4,3	4,0	5,1	3,3	4,9	3,9	4,9	3,7	0,9	1,1	3,9
Europea de l'Est / Europea del Este / Eastern Europe	0,7	0,6	0,3	0,4	0,9	1,3	1,3	1,9	1,5	0,6	0,5	0,4	1,0
Portuguesa / Portuguesa / Portuguese	0,4	0,3	0,6	1,5	1,3	1,1	1,4	0,4	0,7	0,3	0,2	0,3	0,8
Americana / Americana / American	1,3	0,5	0,5	0,6	0,9	0,6	0,8	1,9	0,6	1,0	1,4	1,3	0,9
Altres / Otros / Other	3,8	1,8	4,4	2,2	3,1	4,6	1,6	1,5	1,6	1,1	2,7	3,5	2,6
Viatgers mostra / Viajeros muestra / Number of travellers in sample	22.590	48.273	66.659	63.029	81.603	109.798	94.786	82.925	95.214	63.785	31.885	17.811	778.358

* Belgues, Holandesos i Luxemburguesos
Belgas, Holandeses y Luxemburgueses / Belgian, Dutch and Luxembourgger



DISTRIBUCIÓ DE L'OCUPACIÓ PER NACIONALITATS I SECTORS

3.6

DISTRIBUCIÓN DE LA OCUPACIÓN POR NACIONALIDADES Y SECTORES / DISTRIBUTION OF OCCUPANCY BY NATIONALITY AND SECTOR

Mallorca

SECTOR 3 TRAMUNTANA	Gener	Febrer	Març	Abril	Maig	Juny	Juliol	Agost	Setembre	Octubre	Novembre	Desembre	Total 2007
	Enero	Febrero	Marzo	Abril	Mayo	Junio	Julio	Agosto	Septiembre	Octubre	Noviembre	Diciembre	Total 2007
	January	February	March	April	May	June	July	August	September	October	November	December	Total 2007
	%	%	%	%	%	%	%	%	%	%	%	%	%
Espanyola / Española / Spanish	1,5	1,1	1,3	1,8	2,4	6,9	2,3	4,0	0,5	1,3	11,5	3,0	2,8
Alemanya / Alemana / German	89,2	96,1	86,9	60,3	36,3	31,7	24,8	22,6	30,4	17,2	51,3		37,9
Britànica / Británica / British	6,2	0,9	8,2	12,1	19,6	20,8	30,0	25,7	26,4	27,1	16,4	90,0	21,8
Suïssa / Suiza / Swiss			0,1	0,4	0,4	0,4	0,4	1,5	0,3	1,2	1,7		0,6
Francesa / Francesa / French		0,9	1,6	2,3	2,1	4,0	3,9	7,2	0,1	8,9	2,6	1,1	3,5
Italiana / Italiana / Italian						0,1	0,1			0,1			
Benelux / Benelux / Benelux*		0,9	0,5	2,6	12,9	19,2	12,9	20,9	17,1	22,1	2,4		13,4
Irlandesa / Irlandesa / Irish				0,2	0,4	0,2	0,3	0,4	0,1	0,7	0,2		0,3
Austríaca / Austríaca / Austrian				0,2	0,2	0,7	0,6			0,5	1,9		0,3
Nòrdica / Nórdica / Nordic	1,5		1,4	19,9	24,4	15,4	21,0	17,2	24,8	18,6	3,8		18,2
Europea de l'Est / Europea del Este / Eastern Europe								0,1			0,6		
Portuguesa / Portuguesa / Portuguese	1,5				0,1		0,1				0,4		
Americana / Americana / American				0,1	0,1	0,4	0,3	0,3	0,2	0,5	4,1		0,3
Altres / Otros / Other					1,0	0,3	3,3			1,7	3,2	5,9	0,9
Viatgers mostra / Viajeros muestra / Number of travellers in sample	65	635	2.443	4.190	5.193	4.268	4.363	3.845	4.579	3.197	532	271	33.581

SECTOR 4 LLEVANT	Gener	Febrer	Març	Abril	Maig	Juny	Juliol	Agost	Setembre	Octubre	Novembre	Desembre	Total 2007
	Enero	Febrero	Marzo	Abril	Mayo	Junio	Julio	Agosto	Septiembre	Octubre	Noviembre	Diciembre	Total 2007
	January	February	March	April	May	June	July	August	September	October	November	December	Total 2007
	%	%	%	%	%	%	%	%	%	%	%	%	%
Espanyola / Española / Spanish	19,8	11,3	13,5	13,7	4,6	6,6	5,1	6,3	5,8	8,4	38,3	53,6	7,6
Alemanya / Alemana / German	66,9	83,5	72,3	63,3	62,0	46,5	45,0	47,9	52,1	55,9	36,5	39,3	52,7
Britànica / Británica / British	4,3	1,0	11,7	15,0	18,7	22,4	26,4	23,0	24,5	25,9	23,1	6,1	21,8
Suïssa / Suiza / Swiss	2,2	1,8	0,7	3,0	2,6	3,3	2,3	1,7	2,3	3,2			2,4
Francesa / Francesa / French	1,5	0,1	0,2	1,1	4,0	5,4	5,8	6,2	3,1	1,5	0,8	0,1	4,1
Italiana / Italiana / Italian	1,3			0,3	0,9	4,1	3,4	5,0	2,9	0,5	0,2		2,7
Benelux / Benelux / Benelux*	1,2	0,5	0,3	0,9	3,0	4,8	4,2	4,1	3,5	1,5	0,1		3,3
Irlandesa / Irlandesa / Irish					0,2	0,4	0,6	0,2	0,6	0,4			0,4
Austríaca / Austríaca / Austrian	1,1	1,1	0,5	0,5	0,7	1,5	0,7	0,8	0,5	0,3	0,1		0,8
Nòrdica / Nórdica / Nordic	0,7	0,1	0,2	0,2	0,8	1,8	3,7	1,9	2,3	1,2		0,1	1,8
Europea de l'Est / Europea del Este / Eastern Europe				0,1	0,4	1,4	2,3	2,3	1,8	0,4	0,8		1,4
Portuguesa / Portuguesa / Portuguese							0,1	0,2					0,1
Americana / Americana / American				0,1		0,1	0,1	0,1	0,1	0,1			0,1
Altres / Otros / Other	1,0	0,3	0,7	1,5	2,1	1,6	0,4	0,3	0,4	0,8	0,1	0,6	0,9
Viatgers mostra / Viajeros muestra / Number of travellers in sample	6.284	11.587	25.902	44.795	64.964	104.995	107.021	107.178	102.616	53.479	4.020	4.724	637.565

* Belgues, Holandesos i Luxemburguesos
Belgas, Holandeses y Luxemburgueses / Belgian, Dutch and Luxembourgger





DISTRIBUCIÓ DE L'OCUPACIÓ PER NACIONALITATS I SECTORS

DISTRIBUCIÓN DE LA OCUPACIÓN POR NACIONALIDADES Y SECTORES / DISTRIBUTION OF OCCUPANCY BY NATIONALITY AND SECTOR

3.6

Mallorca

SECTOR 5 NORD	Gener	Febrer	Març	Abril	Maig	Juny	Juliol	Agost	Setembre	Octubre	Novembre	Desembre	Total 2007
	Enero	Febrero	Marzo	Abril	Mayo	Junio	Julio	Agosto	Septiembre	October	November	Diciembre	Total 2007
	January	February	March	April	May	June	July	August	September	October	November	December	Total 2007
	%	%	%	%	%	%	%	%	%	%	%	%	%
Espanyola / Española / Spanish	5,1	24,1	14,0	12,1	2,7	3,4	6,4	6,9	2,7	3,0	2,6		5,2
Alemana / Alemana / German		25,5	47,7	36,9	26,2	27,3	28,3	24,4	34,6	26,2	10,6		28,7
Britànica / Británica / British		14,9	18,0	29,9	48,5	40,6	30,5	37,8	32,9	37,2	80,7		36,9
Suïssa / Suiza / Swiss		0,9	1,9	3,3	1,0	1,3	13,2	11,6	0,4	16,7	0,5		6,5
Francesa / Francesa / French		0,1	0,2	3,2	1,6	1,4	5,2	0,3	2,5	3,8	0,8		2,2
Italiana / Italiana / Italian		0,1		0,2	0,2	0,1	2,1	3,7	0,6	0,4			1,3
Benelux / Benelux / Benelux*			0,3	0,8	1,3	0,7	0,9	1,0	6,2	0,2	0,8		1,6
Irlandesa / Irlandesa / Irish				0,2	0,9	1,5	1,0	0,8	2,5	0,3	0,3		1,1
Austríaca / Austríaca / Austrian		0,3	1,0	2,0	0,5	0,6	1,1	1,4	2,3	1,1	0,8		1,2
Nòrdica / Nórdica / Nordic	94,9	33,8	13,0	9,2	15,6	20,3	6,9	4,2	7,6	8,8	1,3		10,8
Europea de l'Est / Europea del Este / Eastern Europe		0,3		0,6	0,2	0,9	1,7	5,0	2,5	0,6	0,3		1,9
Portuguesa / Portuguesa / Portuguese				0,3		0,1	0,3	0,3	0,8	0,2			0,3
Americana / Americana / American				0,3	0,1	0,2	0,1		0,1	0,1	0,5		0,1
Altres / Otros / Other			3,8	1,1	1,1	1,5	2,2	2,6	4,1	1,4	0,8		2,2
Viatgers mostra / Viajeros muestra / Number of travellers in sample	177	1.479	9.004	16.096	43.893	57.944	51.134	62.621	41.275	24.226	379		308.228

TOTAL MALLORCA	Gener	Febrer	Març	Abril	Maig	Juny	Juliol	Agost	Setembre	Octubre	Novembre	Desembre	Total 2007
	Enero	Febrero	Marzo	Abril	Mayo	Junio	Julio	Agosto	Septiembre	October	November	Diciembre	Total 2007
	January	February	March	April	May	June	July	August	September	October	November	December	Total 2007
	%	%	%	%	%	%	%	%	%	%	%	%	%
Espanyola / Española / Spanish	25,7	36,3	25,8	20,9	11,2	13,5	9,9	11,1	9,9	11,4	32,7	28,7	14,8
Alemana / Alemana / German	39,2	43,0	46,0	45,2	39,2	28,5	34,9	33,3	38,8	41,2	39,7	41,6	37,4
Britànica / Británica / British	21,8	11,3	15,3	18,2	29,7	33,1	29,1	27,2	30,5	31,3	19,1	20,3	26,9
Suïssa / Suiza / Swiss	0,8	1,0	1,6	2,6	1,4	2,2	3,8	3,7	1,4	3,7	1,0	0,4	2,5
Francesa / Francesa / French	1,5	1,7	1,0	2,7	3,3	3,2	3,8	3,7	2,3	2,5	1,0	0,8	2,8
Italiana / Italiana / Italian	1,4	0,6	0,5	0,8	0,7	2,3	2,7	5,2	2,0	0,6	0,7	1,9	2,1
Benelux / Benelux / Benelux*	1,0	0,6	0,6	1,6	2,9	3,2	3,2	3,5	3,8	2,2	1,0	0,8	2,7
Irlandesa / Irlandesa / Irish	0,2	0,1	0,1	0,2	1,7	1,6	1,6	1,4	1,7	1,0	0,2	0,3	1,2
Austríaca / Austríaca / Austrian	1,0	0,7	0,9	0,8	0,6	1,1	0,8	0,9	0,8	0,7	0,5	0,7	0,8
Nòrdica / Nórdica / Nordic	2,2	1,6	3,7	3,1	5,4	6,1	4,5	3,1	4,5	3,4	0,6	0,7	4,1
Europea de l'Est / Europea del Este / Eastern Europe	0,5	0,4	0,3	0,3	0,5	1,4	2,2	3,1	2,1	0,5	0,3	0,3	1,4
Portuguesa / Portuguesa / Portuguese	0,2	0,6	0,4	0,7	0,8	0,8	1,2	1,4	0,4	0,2	0,1	0,3	0,8
Americana / Americana / American	0,7	0,3	0,3	0,3	0,4	0,3	0,3	0,5	0,2	0,4	0,9	0,7	0,4
Altres / Otros / Other	3,7	2,0	3,6	2,5	2,1	2,7	1,9	1,8	1,5	1,0	2,0	2,6	2,1
Viatgers mostra / Viajeros muestra / Number of travellers in sample	40.162	81.243	125.344	163.286	237.220	294.440	312.955	313.866	282.546	170.587	51.459	33.319	2.106.427

* Belgues, Holandesos i Luxemburguesos
Belgas, Holandeses y Luxemburgueses / Belgian, Dutch and Luxembourgger



Menorca

	PLANTA OBERTA PLANTA ABIERTA AVAILABLE HOTEL PLACES					TAXA D'OCUPACIÓ DE LA PLANTA OBERTA TASA DE OCUPACIÓN DE LA PLANTA ABIERTA OCCUPANCY RATES OF AVAILABLE HOTEL PLACES				
	2003	2004	2005	2006	2007	2003	2004	2005	2006	2007
	%	%	%	%	%	%	%	%	%	%
Gener / Enero / January	2,5	3,1	0,8	2,2	1,6	35,8	44,9	29,0	41,8	42,1
Febrer / Febrero / February	1,2	3,7	6,8	3,8	3,3	30,3	58,4	40,2	48,3	56,1
Març / Marzo / March	2,4	3,1	5,7	5,4	4,4	45,9	68,2	70,7	75,2	78,7
Abril / Abril / April	2,5	9,4	8,1	10,1	12,3	64,0	42,1	54,7	69,2	65,4
Maig / Mayo / May	98,9	96,5	94,1	99,1	91,8	59,8	61,5	59,6	53,5	46,3
Juny / Junio / June	100	96,8	100	100	100	87,6	84,4	75,4	78,8	77,7
Juliol / Julio / July	100	100	100	100	100	91,1	90,4	84,8	87,0	91,6
Agost / Agosto / August	100	100	100	100	100	94,0	95,0	95,4	97,4	96,6
Setembre / Septiembre / September	100	100	93,5	100	98,8	78,3	77,4	81,4	65,3	84,2
Octubre / Octubre / October	88,3	88,0	78,5	81,8	88,9	47,8	56,9	49,9	48,2	51,3
Novembre / Noviembre / November	1,9	2,2	4,6	5,2	3,1	41,1	36,4	69,5	64,2	48,2
Desembre / Diciembre / December	1,7	1,2	0,8	1,2	2,1	36,0	35,0	41,7	58,9	54,7
Total	49,5	49,9	48,4	49,4	47,1	76,9	77,3	74,5	72,4	76,0

Taxa d'ocupació de la planta oberta. 2003-2007
Tasa de ocupación de la planta abierta. 2003-2007
Occupancy rates of available hotel places. 2003-2007





TAXA D'OCUPACIÓ DE LA PLANTA OBERTA PER SECTORS

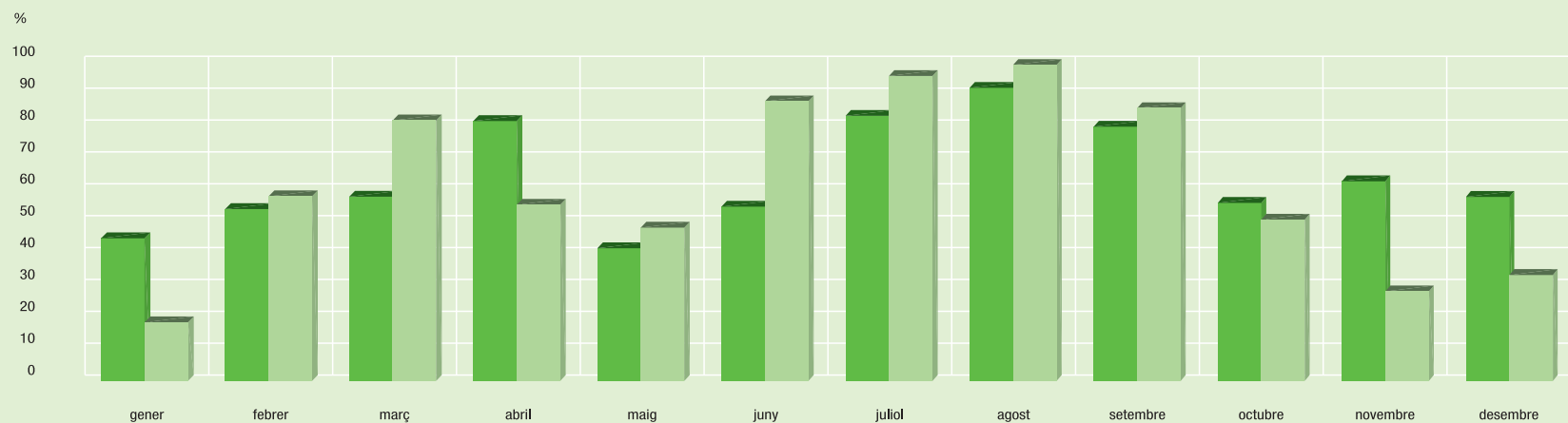
TASA DE OCUPACIÓN DE LA PLANTA ABIERTA POR SECTORES / OCCUPANCY RATES OF AVAILABLE HOTEL PLACES BY SECTOR

3.8

Menorca

	Gener Enero January	Febrer Febrero February	Març Marzo March	Abril Abril April	Maig Mayo May	Juny Junio June	Juliol Julio July	Agost Agosto August	Setembre Septiembre September	Octubre October October	Novembre Noviembre November	Desembre Diciembre December	Total 2007 Total 2007 Total 2007
	%	%	%	%	%	%	%	%	%	%	%	%	%
SECTOR 1	44,8	53,8	57,7	81,2	41,7	54,6	82,8	91,5	79,7	55,4	62,5	57,7	69,2
SECTOR 2	18,9	57,9	81,4	55,2	48,1	87,3	95,3	98,6	85,3	50,7	28,0	33,8	78,4
Places mostra / Plazas muestra / Number of places in sample	24.721	24.302	23.986	23.717	15.975	13.863	12.765	13.306	15.396	9.624	24.637	24.941	

Taxa d'ocupació de la planta oberta per sectors. 2007
 Tasa de ocupación de la planta abierta por sectores. 2007
 Occupancy rates of available hotel places by sector. 2007



TAXA D'OCUPACIÓ DE LA PLANTA OBERTA PER ZONES

3.9

TASA DE OCUPACIÓN DE LA PLANTA ABIERTA POR ZONAS / OCCUPANCY RATES OF AVAILABLE HOTEL PLACES BY AREA

Menorca



SECTOR 1	Gener	Febrer	Març	Abril	Maig	Juny	Juliol	Agost	Setembre	Octubre	Novembre	Desembre	Total 2007
	Enero	Febrero	Marzo	Abril	Mayo	Junio	Julio	Agosto	Septiembre	October	November	Diciembre	Total 2007
	January	February	March	April	May	June	July	August	September	October	November	December	Total 2007
	%	%	%	%	%	%	%	%	%	%	%	%	%
MAÓ, ES CASTELL, SANT LLUÍS	44,8	53,8	57,7	58,9	36,1	52,4	74,4	87,9	75,6	44,6	62,5	57,7	63,4
ES MERCADAL				100	52,7	57,9	95,2	96,8	89,4	64,1			79,0
Places mostra / Plazas muestra / Number of places in sample	9.496	9.496	9.180	9.496	5.224	4.114	4.184	4.184	4.215	2.599	9.636	9.636	

SECTOR 2	Gener	Febrer	Març	Abril	Maig	Juny	Juliol	Agost	Setembre	Octubre	Novembre	Desembre	Total 2007
	Enero	Febrero	Marzo	Abril	Mayo	Junio	Julio	Agosto	Septiembre	October	November	Diciembre	Total 2007
	January	February	March	April	May	June	July	August	September	October	November	December	Total 2007
	%	%	%	%	%	%	%	%	%	%	%	%	%
ALAIOR, ES MIGJORN GRAN, FERRERIES, SON BOU				12,5	54,1	81,8	91,3	99,0	90,2	55,4			80,2
CIUTADELLA	18,9	57,9	81,4	58,4	46,0	89,3	96,8	98,4	83,4	48,8	28,0	33,8	77,7
Places mostra / Plazas muestra / Number of places in sample	15.225	14.806	14.806	14.221	10.751	9.749	8.581	9.122	11.181	7.025	15.001	15.305	





DISTRIBUCIÓ DE L'OCUPACIÓ PER NACIONALITATS I SECTORS

DISTRIBUCIÓN DE LA OCUPACIÓN POR NACIONALIDADES Y SECTORES / DISTRIBUTION OF OCCUPANCY BY NATIONALITY AND SECTOR

3.10

Menorca

SECTOR 1	Gener	Febrer	Març	Abril	Maig	Juny	Juliol	Agost	Setembre	Octubre	Novembre	Desembre	Total 2007
	Enero	Febrero	Marzo	Abril	Mayo	Junio	Julio	Agosto	Septiembre	Octubre	Noviembre	Diciembre	Total 2007
	January	February	March	April	May	June	July	August	September	October	November	December	Total 2007
	%	%	%	%	%	%	%	%	%	%	%	%	%
Espanyola / Española / Spanish	89,7	90,1	82,5	86,8	31,4	16,2	31,3	36,2	25,8	40,4	93,1	84,3	40,6
Alemanya / Alemana / German	0,5	0,4	2,4	0,6	7,4	7,6	6,1	3,6	5,2	6,7	0,6	1,4	4,9
Britànica / Británica / British	6,4	6,9	12,7	8,8	49,5	50,5	39,5	38,1	48,6	48,2	3,5	5,7	37,6
Suïssa / Suiza / Swiss				0,1	0,1	0,3	0,1	2,6		1,0	0,2	0,1	0,6
Francesa / Francesa / French		0,1	0,3	0,5	0,7	0,1	0,3	0,2			0,4	0,5	0,3
Italiana / Italiana / Italian	0,5	1,1	1,1	0,2	5,2	20,4	20,0	17,4	11,3	0,1	0,7	2,9	11,8
Benelux / Benelux / Benelux*	2,7	0,1		0,1	2,7	2,5	1,0	0,3	4,7	2,0		0,2	1,8
Irlandesa / Irlandesa / Irish	0,1				0,4		1,2						0,2
Austríaca / Austríaca / Austrian						0,1	0,1	0,1				1,0	0,1
Nòrdica / Nórdica / Nordic													
Europea de l'Est / Europea del Este / Eastern Europe				0,1	0,2	1,0	0,1		0,6			0,7	0,3
Portuguesa / Portuguesa / Portuguese					0,1	0,1	0,1	0,1				0,2	0,1
Americana / Americana / American		0,1		0,3	0,3		0,2	0,1		0,1	0,2	0,4	0,2
Altres / Otros / Other	0,2	1,3	1,1	2,5	1,8	0,1	1,2	1,2	3,9	1,6	1,3	2,5	1,7
Viatgers mostra / Viajeros muestra / Number of travellers in sample	1.509	1.878	1.113	7.257	12.810	11.712	17.426	17.966	14.540	4.634	3.033	3.501	97.379

SECTOR 2	Gener	Febrer	Març	Abril	Maig	Juny	Juliol	Agost	Setembre	Octubre	Novembre	Desembre	Total 2007
	Enero	Febrero	Marzo	Abril	Mayo	Junio	Julio	Agosto	Septiembre	Octubre	Noviembre	Diciembre	Total 2007
	January	February	March	April	May	June	July	August	September	October	November	December	Total 2007
	%	%	%	%	%	%	%	%	%	%	%	%	%
Espanyola / Española / Spanish	100	99,0	99,6	93,9	20,0	23,4	42,6	36,3	23,5	42,2	96,5	98,9	35,0
Alemanya / Alemana / German		0,1		0,2	17,4	11,3	5,1	8,3	20,4	7,1	0,4		11,1
Britànica / Británica / British		0,1		4,6	53,5	41,4	29,0	35,3	35,9	49,1	0,6	0,6	36,2
Suïssa / Suiza / Swiss		0,1			0,5	0,6	0,6	0,3	0,8		2,5		0,5
Francesa / Francesa / French		0,3			0,3		0,1	0,1		0,1			0,1
Italiana / Italiana / Italian		0,1	0,1	0,3	5,2	15,2	14,4	14,7	12,9	0,6		0,6	11,4
Benelux / Benelux / Benelux*				0,1	1,0	1,5	2,2	1,0	1,1	0,1			1,2
Irlandesa / Irlandesa / Irish					0,1	1,6	1,4	1,0	1,1	0,1			1,0
Austríaca / Austríaca / Austrian							0,1						
Nòrdica / Nórdica / Nordic					1,0	2,2	2,5	1,8	2,7	0,2			1,9
Europea de l'Est / Europea del Este / Eastern Europe						0,1	0,1		0,5				0,1
Portuguesa / Portuguesa / Portuguese					0,2	0,4	0,9	0,2	0,3	0,1			0,4
Americana / Americana / American		0,1											
Altres / Otros / Other		0,2	0,1	0,8	0,7	2,2	1,1	0,9	0,8	0,4			1,1
Viatgers mostra / Viajeros muestra / Number of travellers in sample	62	1.370	4.273	6.201	24.164	37.477	37.004	37.514	39.119	11.918	972	530	200.604

* Belgues, Holandesos i Luxemburguesos
Belgas, Holandeses y Luxemburgueses / Belgian, Dutch and Luxembourgier



DISTRIBUCIÓ DE L'OCUPACIÓ PER NACIONALITATS I SECTORS

3.10

DISTRIBUCIÓN DE LA OCUPACIÓN POR NACIONALIDADES Y SECTORES / DISTRIBUTION OF OCCUPANCY BY NATIONALITY AND SECTOR

Menorca

TOTAL MENORCA	Gener Enero January	Febrer Febrero February	Març Marzo March	Abril Abril April	Maig Mayo May	Juny Junio June	Juliol Julio July	Agost Agosto August	Setembre Septiembre September	Octubre Octubre October	Novembre Noviembre November	Desembre Diciembre December	Total 2007 Total 2007 Total 2007
	%	%	%	%	%	%	%	%	%	%	%	%	%
Espanyola / Española / Spanish	90,1	93,9	96,1	90,1	23,9	21,7	39,0	36,3	24,1	41,7	93,9	86,3	36,8
Alemana / Alemana / German	0,4	0,2	0,5	0,4	13,9	10,4	5,4	6,8	16,3	7,0	0,5	1,2	9,1
Britànica / Britànica / British	6,1	4,1	2,7	6,9	52,1	43,6	32,3	36,2	39,3	48,8	2,8	5,1	36,6
Suïssa / Suïza / Swiss				0,1	0,4	0,5	0,5	1,1	0,6	0,3	0,7		0,6
Francesa / Francesa / French		0,2	0,1	0,3	0,4		0,2	0,1		0,1	0,3	0,4	0,1
Italiana / Italiana / Italian	0,5	0,7	0,3	0,3	5,2	16,4	16,2	15,6	12,4	0,4	0,5	2,6	11,5
Benelux / Benelux / Benelux*	2,5			0,1	1,6	1,8	1,8	0,8	2,1	0,6		0,1	1,4
Irlandesa / Irlandesa / Irish	0,1				0,2	1,5	1,0	0,7	0,8	0,1			0,7
Austríaca / Austríaca / Austrian							0,1						0,9
Nòrdica / Nòrdica / Nordic					0,6	1,7	1,7	1,2	2,0	0,1			1,3
Europea de l'Est / Europea del Este / Eastern Europe					0,1	0,3	0,1		0,5			0,6	0,2
Portuguesa / Portuguesa / Portuguese					0,2	0,3	0,6	0,2	0,2	0,1		0,1	0,3
Americana / Americana / American		0,1		0,2	0,1		0,1				0,2	0,4	0,1
Altres / Otros / Other	0,2	0,8	0,3	1,7	1,1	1,7	1,1	1,0	1,6	0,7	1,0	2,2	1,3
Viatgers mostra / Viajeros muestra / Number of travellers in sample	1.571	3.248	5.386	13.458	36.974	49.189	54.430	55.480	53.659	16.552	4.005	4.031	297.983

* Belgues, Holandesos i Luxemburguesos
Belgas, Holandeses y Luxemburgueses / Belgian, Dutch and Luxembourgger



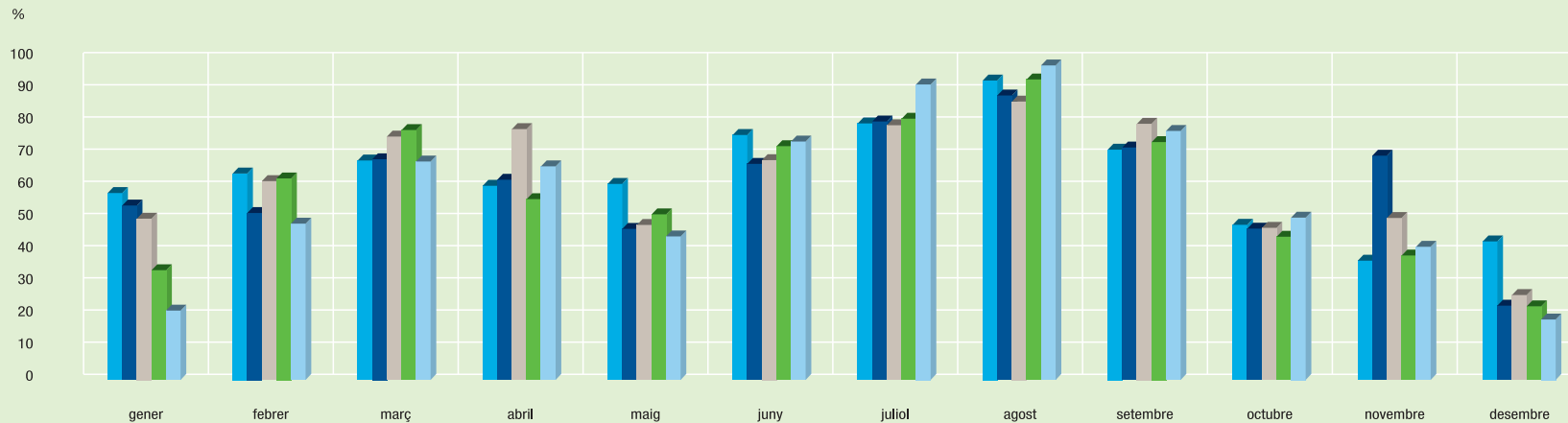


Ibiza

	PLANTA OBERTA PLANTA ABIERTA AVAILABLE HOTEL PLACES					TAXA D'OCUPACIÓ DE LA PLANTA OBERTA TASA DE OCUPACIÓN DE LA PLANTA ABIERTA OCCUPANCY RATES OF AVAILABLE HOTEL PLACES				
	2003	2004	2005	2006	2007	2003	2004	2005	2006	2007
	%	%	%	%	%	%	%	%	%	%
Gener / Enero / January	6,0	3,9	4,6	3,0	5,3	58,2	54,6	50,3	34,4	22,2
Febrer / Febrero / February	6,0	5,6	7,0	8,8	8,2	64,3	52,3	62,1	62,8	48,9
Març / Marzo / March	7,3	5,2	10,2	9,2	12,7	68,5	68,8	75,8	77,7	68,1
Abril / Abril / April	10,8	12,8	9,4	17,0	13,2	60,6	62,4	78,1	56,5	66,7
Maig / Mayo / May	90,5	93,9	81,5	87,8	91,2	60,9	47,4	48,5	51,7	45,0
Juny / Junio / June	98,4	100	96,2	99,7	100	76,1	67,4	68,5	72,7	74,3
Juliol / Julio / July	97,4	100	98,1	100	100	79,9	80,4	79,3	81,2	92,0
Agost / Agosto / August	100	100	100	100	100	92,9	88,4	86,6	93,4	97,7
Setembre / Septiembre / September	97,2	100	97,2	98,1	100	71,7	72,5	79,7	74,1	77,6
Octubre / Octubre / October	64,6	62,2	59,9	64,4	74,0	48,4	47,5	47,6	44,8	50,8
Novembre / Noviembre / November	4,7	6,2	5,1	6,9	6,7	37,4	69,9	50,5	39,1	41,7
Desembre / Diciembre / December	2,9	3,1	2,9	5,4	4,3	43,2	23,5	26,7	23,4	19,5
Total	48,0	48,6	47,3	48,9	48,4	72,7	68,9	70,4	70,4	72,9

Taxa d'ocupació de la planta oberta. 2003-2007
Tasa de ocupación de la planta abierta. 2003-2007
Occupancy rates of available hotel places. 2003-2007

2003 2004 2005 2006 2007



TAXA D'OCUPACIÓ DE LA PLANTA OBERTA PER SECTORS

3.12

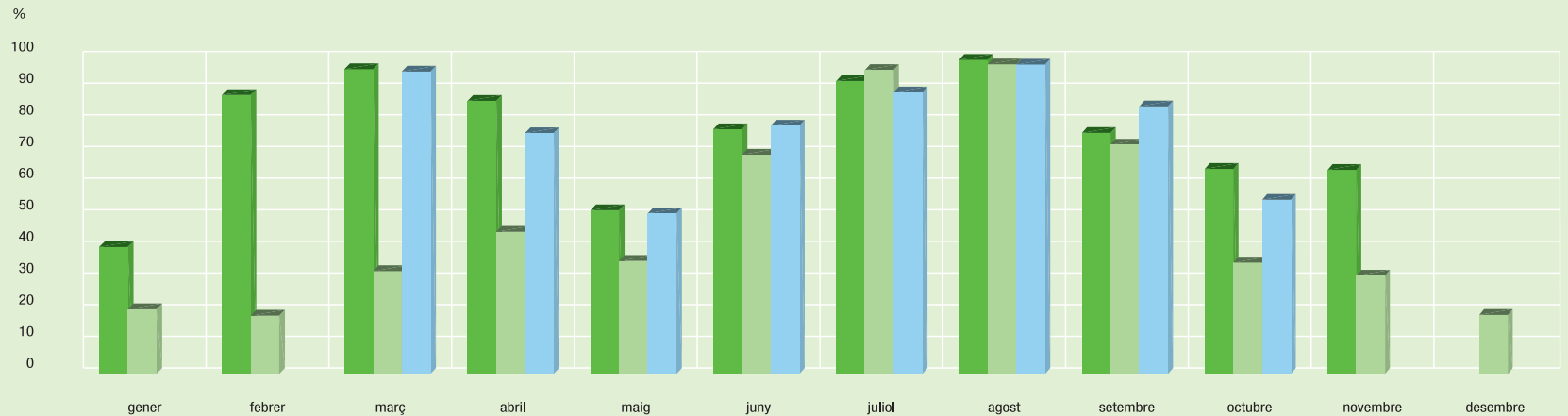
TASA DE OCUPACIÓN DE LA PLANTA ABIERTA POR SECTORES / OCCUPANCY RATES OF AVAILABLE HOTEL PLACES BY SECTOR

Ibiza

	Gener Enero January	Febrer Febrero February	Març Marzo March	Abril Abril April	Maig Mayo May	Juny Junio June	Juliol Julio July	Agost Agosto August	Setembre Septiembre September	Octubre October October	Novembre Noviembre November	Desembre Diciembre December	Total 2007 Total 2007 Total 2007
	%	%	%	%	%	%	%	%	%	%	%	%	%
SECTOR 1	40,2	87,7	95,8	85,5	51,5	77,3	92,0	98,6	75,9	64,7	63,8		79,6
SECTOR 2	21,2	19,0	33,3	45,2	36,2	68,9	95,3	97,3	72,1	35,7	31,4	19,5	64,3
SECTOR 3			95,0	75,5	50,8	77,9	88,5	97,4	84,2	55,1			77,5
Places mostra / Plazas muestra / Number of places in sample	33.185	33.228	33.717	33.550	17.766	13.466	18.624	16.066	18.410	9.667	37.339	37.520	

Taxa d'ocupació de la planta oberta per sectors. 2007
Tasa de ocupación de la planta abierta por sectores. 2007
Occupancy rates of available hotel places by sector. 2007

SECTOR 1 SECTOR 2 SECTOR 3





TAXA D'OCUPACIÓ DE LA PLANTA OBERTA PER ZONES

TASA DE OCUPACIÓN DE LA PLANTA ABIERTA POR ZONAS / OCCUPANCY RATES OF AVAILABLE HOTEL PLACES BY AREA

3.13

Ibiza

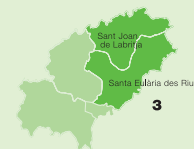
SECTOR 1	Gener	Febrer	Març	Abril	Maig	Juny	Juliol	Agost	Setembre	Octubre	Novembre	Desembre	Total 2007
	Enero	Febrero	Marzo	Abril	Mayo	Junio	Julio	Agosto	Septiembre	October	November	Diciembre	Total 2007
	January	February	March	April	May	June	July	August	September	October	November	December	Total 2007
	%	%	%	%	%	%	%	%	%	%	%	%	%
SANT ANTONI BADIA, CALA GRACIÓ	40,2	88,7	95,7	84,6	55,0	76,9	89,4	97,8	75,3	68,5	63,8		78,1
SANT ANTONI POBLE		80,8	96,2	92,2	39,0	79,3	96,8	99,6	79,1	39,3			84,2
Places mostra / Plazas muestra / Number of places in sample	8.172	8.494	8.903	8.909	5.501	4.228	5.346	4.619	5.056	3.273	9.317	9.639	



SECTOR 2	Gener	Febrer	Març	Abril	Maig	Juny	Juliol	Agost	Setembre	Octubre	Novembre	Desembre	Total 2007
	Enero	Febrero	Marzo	Abril	Mayo	Junio	Julio	Agosto	Septiembre	October	November	Diciembre	Total 2007
	January	February	March	April	May	June	July	August	September	October	November	December	Total 2007
	%	%	%	%	%	%	%	%	%	%	%	%	%
TALAMANCA, FIGUERETES, PLATJA D'EN BOSSA	21,2	19,0	33,3	45,2	36,9	68,9	95,4	97,4	71,6	35,7	31,4	19,5	64,2
CALA VADELLA, CALA TARIDA					31,6		94,5	95,9	83,8				67,0
Places mostra / Plazas muestra / Number of places in sample	14.026	13.747	13.827	13.654	7.411	5.610	7.143	6.177	7.187	3.497	15.071	15.272	



SECTOR 3	Gener	Febrer	Març	Abril	Maig	Juny	Juliol	Agost	Setembre	Octubre	Novembre	Desembre	Total 2007
	Enero	Febrero	Marzo	Abril	Mayo	Junio	Julio	Agosto	Septiembre	October	November	Diciembre	Total 2007
	January	February	March	April	May	June	July	August	September	October	November	December	Total 2007
	%	%	%	%	%	%	%	%	%	%	%	%	%
ES FIGUERAL, CALA LLENYA, C. SANT VICENÇ, PORT SANT MIQUEL, PORTINATX				20,9	68,1	79,6	93,3	95,2	71,4	65,3			79,6
CALA LLONGA, ES CANAR, SANTA EULÀRIA			95,0	79,3	47,4	77,5	87,2	98,0	88,6	51,9			76,9
Places mostra / Plazas muestra / Number of places in sample	10.987	10.987	10.987	10.987	4.854	3.628	6.135	5.270	6.167	2.897	12.951	12.609	



DISTRIBUCIÓ DE L'OCUPACIÓ PER NACIONALITATS I SECTORS

3.14

DISTRIBUCIÓN DE LA OCUPACIÓN POR NACIONALIDADES Y SECTORES / DISTRIBUTION OF OCCUPANCY BY NATIONALITY AND SECTOR

Ibiza

SECTOR 1	Gener	Febrer	Març	Abril	Maig	Juny	Juliol	Agost	Setembre	Octubre	Novembre	Desembre	Total 2007
	Enero	Febrero	Marzo	Abril	Mayo	Junio	Julio	Agosto	Septiembre	Octubre	Noviembre	Diciembre	Total 2007
	January	February	March	April	May	June	July	August	September	October	November	December	Total 2007
	%	%	%	%	%	%	%	%	%	%	%	%	%
Espanyola / Española / Spanish	100	98,4	94,6	94,1	20,4	25,0	22,3	23,8	24,6	51,1	98,3		38,2
Alemanya / Alemana / German		0,2	0,2	0,4	18,4	17,4	18,3	11,0	20,9	21,5			14,2
Britànica / Británica / British		0,2	0,1	0,6	50,1	44,2	45,7	47,6	42,0	21,6	0,2		36,0
Suïssa / Suiza / Swiss					0,7				0,1	0,1			0,1
Francesa / Francesa / French		0,3		1,9	2,7	2,7	1,8	4,7	3,8	0,8	1,1		2,6
Italiana / Italiana / Italian		0,2			0,4	1,8	3,1	6,6	1,5	0,3	0,2		2,3
Benelux / Benelux / Benelux*					0,8	2,0	2,2	1,4	1,1	0,7			1,2
Irlandesa / Irlandesa / Irish					0,2	0,1	0,9	0,5	0,2				0,3
Austríaca / Austríaca / Austrian					0,2	0,6	1,0	0,2	0,5	0,3			0,4
Nòrdica / Nórdica / Nordic		0,1			0,2	0,4		0,3					0,1
Europea de l'Est / Europea del Este / Eastern Europe					0,8	2,3	1,1	0,8	2,6	1,0			1,2
Portuguesa / Portuguesa / Portuguese			4,8			0,1	0,3	0,4	0,3				0,5
Americana / Americana / American					0,5	0,5	0,2	0,2	0,2	0,1	0,1		0,2
Altres / Otros / Other		0,7	0,2	2,9	4,7	3,0	3,0	2,4	2,3	2,6			2,6
Viatgers mostra / Viajeros muestra / Number of travellers in sample	551	3.999	7.824	6.156	11.197	15.458	22.043	21.240	17.122	7.738	2.145		115.473

SECTOR 2	Gener	Febrer	Març	Abril	Maig	Juny	Juliol	Agost	Setembre	Octubre	Novembre	Desembre	Total 2007
	Enero	Febrero	Marzo	Abril	Mayo	Junio	Julio	Agosto	Septiembre	Octubre	Noviembre	Diciembre	Total 2007
	January	February	March	April	May	June	July	August	September	October	November	December	Total 2007
	%	%	%	%	%	%	%	%	%	%	%	%	%
Espanyola / Española / Spanish	85,8	87,7	87,6	81,9	32,0	33,3	22,9	27,8	28,3	65,2	88,5	76,6	36,2
Alemanya / Alemana / German	2,6	2,0	2,7	3,7	34,8	21,1	23,7	19,3	19,2	8,7	3,7	5,9	19,9
Britànica / Británica / British	0,9	1,3	2,2	1,8	15,7	18,7	17,4	15,8	17,7	16,0	2,2	1,5	15,2
Suïssa / Suiza / Swiss	0,2		0,1	0,2	1,7	1,1	1,3	0,9	1,2	1,0	0,2	1,1	1,1
Francesa / Francesa / French	1,2	1,4	1,3	1,9	2,3	2,0	1,7	1,9	4,6	0,9	0,2	3,3	2,3
Italiana / Italiana / Italian	1,4	2,4	0,6	2,8	6,0	11,1	19,2	21,3	13,2	2,9	1,8	3,4	13,2
Benelux / Benelux / Benelux*	2,0	1,4	0,1	0,5	1,8	1,7	1,8	1,4	2,7	0,6	0,6	1,4	1,7
Irlandesa / Irlandesa / Irish	0,2	0,3	0,1		0,2	0,2	0,2	0,1	0,2				0,2
Austríaca / Austríaca / Austrian	0,1	0,1		0,2	1,9	3,2	2,2	0,8	1,1	0,2	0,1		1,5
Nòrdica / Nórdica / Nordic	0,2	0,1	0,2	0,3	0,2	0,6	0,3	0,2	0,5	0,5	0,1	0,4	0,3
Europea de l'Est / Europea del Este / Eastern Europe	0,2	0,3	0,6	0,5	0,8	1,6	2,3	6,6	1,7	0,2		1,2	2,5
Portuguesa / Portuguesa / Portuguese	0,1	0,2	1,8	0,5	0,3	0,6	0,4	0,3	0,5	0,3	0,6	0,5	0,4
Americana / Americana / American	1,3	0,4	0,4	1,8	1,4	2,3	2,7	1,8	2,3	2,2	1,1	1,4	2,1
Altres / Otros / Other	3,8	2,4	2,3	3,8	0,8	2,8	3,7	2,0	6,8	1,3	0,9	3,2	3,3
Viatgers mostra / Viajeros muestra / Number of travellers in sample	2.659	1.894	2.901	6.577	17.678	24.434	33.754	30.236	28.920	5.172	2.997	2.352	159.574

* Belgues, Holandesos i Luxemburguesos
Belgas, Holandeses y Luxemburgueses / Belgian, Dutch and Luxembourgger





DISTRIBUCIÓ DE L'OCUPACIÓ PER NACIONALITATS I SECTORS

DISTRIBUCIÓN DE LA OCUPACIÓN POR NACIONALIDADES Y SECTORES / DISTRIBUTION OF OCCUPANCY BY NATIONALITY AND SECTORS

3.14

Ibiza

SECTOR 3	Gener Enero January	Febrer Febrero February	Març Marzo March	Abril Abril April	Maig Mayo May	Juny Junio June	Juliol Julio July	Agost Agosto August	Setembre Septiembre September	Octubre October October	Novembre Noviembre November	Desembre Diciembre December	Total 2007 Total 2007 Total 2007
	%	%	%	%	%	%	%	%	%	%	%	%	%
Espanyola / Española / Spanish			100	66,5	0,3	2,3	5,4	6,3	6,8	2,6			8,8
Alemanya / Alemana / German				2,4	28,1	26,4	24,9	27,6	35,7	28,4			27,3
Britànica / Británica / British					55,1	45,5	49,0	51,3	39,2	61,5			45,8
Suïssa / Suiza / Swiss				0,1	0,1	0,1			0,6	1,8			0,3
Francesa / Francesa / French				0,2	3,2	2,9	1,8	2,4	3,4	1,7			2,5
Italiana / Italiana / Italian				21,3	12,4	20,6	11,6	10,3	9,8	0,4			11,4
Benelux / Benelux / Benelux*				4,5	0,5	0,8	1,4	1,2	0,7	1,2			1,1
Irlandesa / Irlandesa / Irish							2,4		0,1	0,4			0,7
Austríaca / Austríaca / Austrian						0,2	0,4		0,1	0,1			0,2
Nòrdica / Nórdica / Nordic						0,1							
Europea de l'Est / Europea del Este / Eastern Europe						1,0	0,8	0,3	1,1	0,1			0,6
Portuguesa / Portuguesa / Portuguese									0,2				
Americana / Americana / American						0,1	0,1		0,1	1,7			0,2
Altres / Otros / Other				5,0	0,1	0,1	2,0	0,5	2,1	0,3			1,2
Viatgers mostra / Viajeros muestra / Number of travellers in sample			2.322	2.282	8.355	11.024	24.189	20.203	19.698	4.874			92.947

TOTAL IBIZA	Gener Enero January	Febrer Febrero February	Març Marzo March	Abril Abril April	Maig Mayo May	Juny Junio June	Juliol Julio July	Agost Agosto August	Setembre Septiembre September	Octubre October October	Novembre Noviembre November	Desembre Diciembre December	Total 2007 Total 2007 Total 2007
	%	%	%	%	%	%	%	%	%	%	%	%	%
Espanyola / Española / Spanish	88,3	95,0	94,0	84,6	21,4	24,1	17,4	20,5	20,9	41,9	92,6	76,6	29,9
Alemanya / Alemana / German	2,2	0,7	0,7	2,2	28,4	21,1	22,6	19,2	24,6	19,6	2,2	5,9	20,0
Britànica / Británica / British	0,8	0,6	0,6	1,1	34,9	32,2	34,8	35,2	30,5	30,9	1,4	1,5	29,4
Suïssa / Suiza / Swiss	0,2			0,1	1,1	0,6	0,6	0,4	0,7	0,8	0,1	1,1	0,6
Francesa / Francesa / French	1,0	0,7	0,3	1,6	2,6	2,4	1,8	2,9	4,0	1,0	0,6	3,3	2,4
Italiana / Italiana / Italian	1,1	0,9	0,2	4,5	5,7	10,3	12,5	13,8	9,1	1,1	1,1	3,4	9,4
Benelux / Benelux / Benelux*	1,6	0,5		0,9	1,2	1,6	1,8	1,3	1,7	0,8	0,3	1,4	1,4
Irlandesa / Irlandesa / Irish	0,2	0,1			0,2	0,1	1,1	0,2	0,2	0,1			0,3
Austríaca / Austríaca / Austrian	0,1			0,1	0,9	1,7	1,4	0,4	0,6	0,2	0,1		0,8
Nòrdica / Nórdica / Nordic	0,2	0,1	0,1	0,1	0,2	0,4	0,1	0,2	0,2	0,2	0,1	0,4	0,2
Europea de l'Est / Europea del Este / Eastern Europe	0,1	0,1	0,1	0,2	0,6	1,7	1,5	3,1	1,8	0,5		1,2	1,6
Portuguesa / Portuguesa / Portuguese	0,1	0,1	3,3	0,2	0,2	0,3	0,2	0,2	0,3	0,1	0,3	0,5	0,4
Americana / Americana / American	1,1	0,1	0,1	0,8	0,8	1,3	1,3	0,8	1,1	1,1	0,7	1,4	1,0
Altres / Otros / Other	3,1	1,2	0,6	3,6	1,8	2,2	3,0	1,7	4,2	1,6	0,5	3,2	2,5
Viatgers mostra / Viajeros muestra / Number of travellers in sample	3.210	5.893	13.047	15.015	37.230	50.916	79.986	71.679	65.740	17.784	5.142	2.352	367.994

* Belgues, Holandesos i Luxemburguesos
Belgas, Holandeses y Luxemburgueses / Belgian, Dutch and Luxembourgger

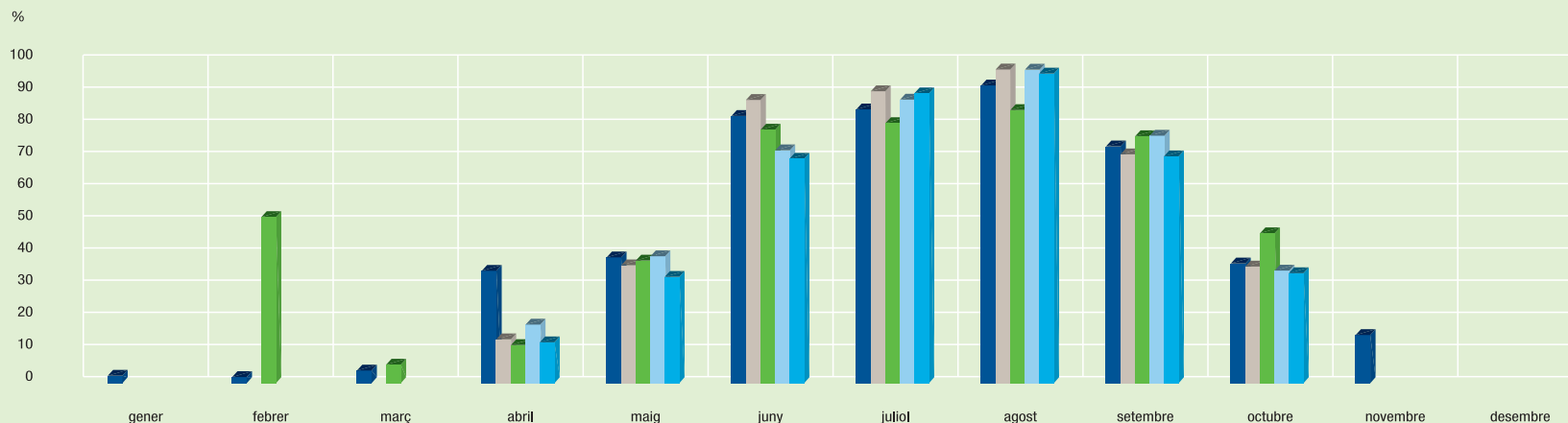


Formentera

	PLANTA OBERTA PLANTA ABIERTA AVAILABLE HOTEL PLACES					TAXA D'OCUPACIÓ DE LA PLANTA OBERTA TASA DE OCUPACIÓN DE LA PLANTA ABIERTA OCCUPANCY RATES OF AVAILABLE HOTEL PLACES				
	2003	2004	2005	2006	2007	2003	2004	2005	2006	2007
	%	%	%	%	%	%	%	%	%	%
Gener / Enero / January	2,3					2,0				
Febrer / Febrero / February	2,3		2,3			1,0		51,2		
Març / Marzo / March	2,3		0,6			2,8		5,1		
Abril / Abril / April	7,8	8,8	5,1	9,4	6,0	34,8	14,3	11,9	18,0	13,2
Maig / Mayo / May	90,5	94,6	68,0	62,6	83,0	39,0	36,9	37,6	39,0	33,5
Juny / Junio / June	100	100	100	100	100	82,2	87,3	77,5	72,5	69,5
Juliol / Julio / July	100	100	100	100	100	83,7	90,0	80,5	88,1	89,4
Agost / Agosto / August	100	100	100	100	100	91,7	97,0	84,6	97,0	95,9
Setembre / Septiembre / September	99,0	100	100	100	100	73,4	70,3	76,3	77,0	70,1
Octubre / Octubre / October	58,8	59,5	64,4	70,8	99,0	36,9	36,4	46,6	35,1	34,4
Novembre / Noviembre / November	0,5					15,1				
Desembre / Diciembre / December										
Total	46,3	45,6	42,4	40,9	42,4	69,4	71,6	69,5	71,2	68,1

Taxa d'ocupació de la planta oberta. 2003-2007
Tasa de ocupación de la planta abierta. 2003-2007
Occupancy rates of available hotel places. 2003-2007

■ 2003 ■ 2004 ■ 2005 ■ 2006 ■ 2007





DISTRIBUCIÓ DE L'OCUPACIÓ PER NACIONALITATS

DISTRIBUCIÓN DE LA OCUPACIÓN POR NACIONALIDADES / DISTRIBUTION OF OCCUPANCY BY NATIONALITY

3.16

Formentera

	Gener <i>Enero</i> <i>January</i>	Febrer <i>Febrero</i> <i>February</i>	Març <i>Marzo</i> <i>March</i>	Abril <i>Abril</i> <i>April</i>	Maig <i>Mayo</i> <i>May</i>	Juny <i>Junio</i> <i>June</i>	Juliol <i>Julio</i> <i>July</i>	Agost <i>Agosto</i> <i>August</i>	Setembre <i>Septiembre</i> <i>September</i>	Octubre <i>Octubre</i> <i>October</i>	Novembre <i>Noviembre</i> <i>November</i>	Desembre <i>Diciembre</i> <i>December</i>	Total 2007 <i>Total 2007</i> <i>Total 2007</i>
	%	%	%	%	%	%	%	%	%	%	%	%	%
Espanyola / <i>Española</i> / <i>Spanish</i>				45,4	11,3	6,9	3,7	16,2	20,9	18,0			14,9
Alemanya / <i>Alemana</i> / <i>German</i>				43,0	34,9	15,3	12,0	6,1	14,1	64,5			16,3
Britànica / <i>Británica</i> / <i>British</i>				0,8	0,7	0,1		0,4	2,9				1,1
Suïssa / <i>Suiza</i> / <i>Swiss</i>					0,6	0,2		0,1	0,1				0,1
Francesa / <i>Francesa</i> / <i>French</i>					0,9		0,1	23,2	0,7				6,9
Italiana / <i>Italiana</i> / <i>Italian</i>				8,4	48,0	60,4	83,3	52,8	53,4	8,7			54,8
Benelux / <i>Benelux</i> / <i>Benelux*</i>				1,6	0,3				1,3	4,5			0,8
Irlandesa / <i>Irlandesa</i> / <i>Irish</i>						16,8		0,1					2,2
Austríaca / <i>Austríaca</i> / <i>Austrian</i>					0,8		0,2		0,4				0,2
Nòrdica / <i>Nórdica</i> / <i>Nordic</i>					0,2			0,1					
Europea de l'Est / <i>Europea del Este</i> / <i>Eastern Europe</i>					1,6	0,2		0,6	1,6				0,8
Portuguesa / <i>Portuguesa</i> / <i>Portuguese</i>				0,8	0,2	0,1		0,1					0,1
Americana / <i>Americana</i> / <i>American</i>								0,1					
Altres / <i>Otros</i> / <i>Other</i>					0,6		0,6		4,6	4,2			1,9
Viatgers mostra / <i>Viajeros muestra</i> / <i>Number of travellers in sample</i>				249	886	2.665	3.136	6.036	6.740	1.429			21.141

* Belgues, Holandesos i Luxemburguesos
Belgas, Holandeses y Luxemburgueses / Belgian, Dutch and Luxembourgger





2007





Estades / *Estancias* / *Stays* 4

Estada mitjana del turisme a les Illes Balears /
Estancia media del turismo en las Illes Balears / Average tourist stay in Illes Balears 4.1

Estades dels turistes a les Illes Balears /
Estancias de los turistas en las Illes Balears / Number of tourist stays in Illes Balears 4.2



ESTADA MITJANA DEL TURISME A LES ILLES BALEARS

4.1

ESTANCIA MEDIA DEL TURISMO EN LAS ILLES BALEARS / AVERAGE TOURIST STAY IN ILLES BALEARS

Estada en dies / Estancia en días / Stay in days

Illes Islas Islands	2004				2005				2006				2007*			
	TA	TM	TB	Mitjana Media Average	TA	TM	TB	Mitjana Media Average	TA	TM	TB	Mitjana Media Average	TA	TM	TB	Mitjana Media Average
Mallorca	10,9	10,0	11,1	10,7	11,4	10,2	11,5	11,1	10,9	10,8	11,5	11,0	10,0	9,7	9,9	9,9
Menorca	11,0	10,0	14,6	10,9	11,0	10,8	15,5	11,2	11,2	10,8	10,3	11,1	11,0	11,0	11,0	11,0
Ibiza - Formentera	11,1	11,8	18,5	11,6	10,6	11,4	14,0	10,9	10,9	11,4	15,3	11,3	10,2	9,6	13,9	10,3
ILLES BALEARS	10,9	10,2	11,7	10,9	11,2	10,4	11,7	11,1	10,9	10,9	11,7	11,0	10,1	9,7	10,3	10,1

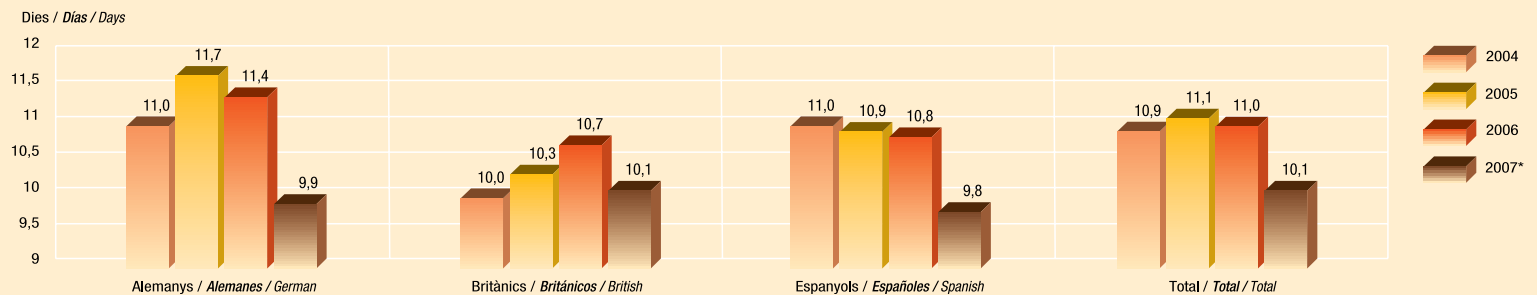
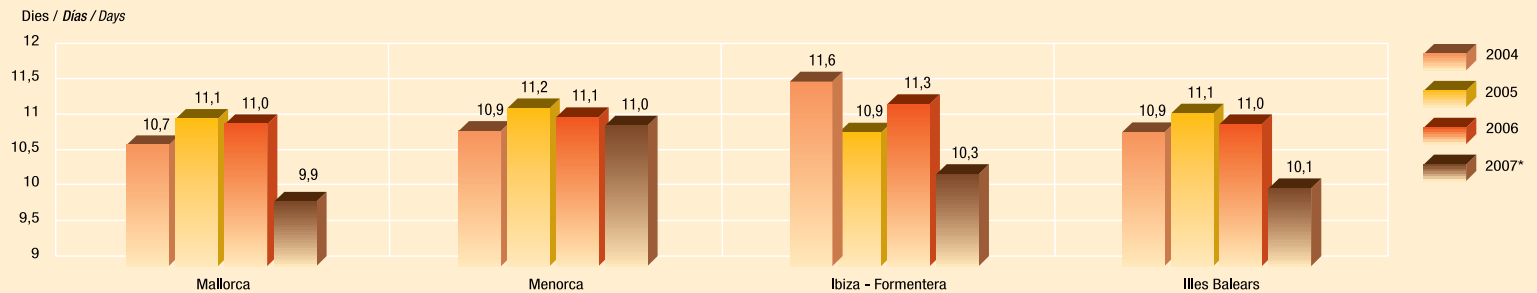
Nacionalitats Nationalidades Nationalities	2004				2005				2006				2007*			
	TA	TM	TB	Mitjana Media Average	TA	TM	TB	Mitjana Media Average	TA	TM	TB	Mitjana Media Average	TA	TM	TB	Mitjana Media Average
Alemanys / Alemanes / German	11,1	10,8	10,7	11,0	12,2	10,7	11,8	11,7	11,2	11,3	12,7	11,4	9,9	9,7	10,1	9,9
Britànics / Británicos / British	10,3	9,4	9,6	10,0	10,8	9,4	9,3	10,3	10,6	11,1	11,0	10,7	10,1	10,0	10,1	10,1
Espanyols / Españoles / Spanish	11,4	9,8	11,3	11,0	10,5	11,2	11,6	10,9	11,2	9,9	10,6	10,8	10,2	9,0	9,6	9,8
TOTAL	10,9	10,2	11,7	10,9	11,2	10,4	11,7	11,1	10,9	10,9	11,7	11,0	10,1	9,7	10,3	10,1

TA: Temporada alta / Temporada alta / High season

TM: Temporada mitjana / Temporada media / Medium season

TB: Temporada baixa / Temporada baja / Low season

* Dades provisionals / Datos provisionales / Provisional data



Fonts del capítol / Fuentes del capítulo / Chapter sources:

EGATUR. Instituto de Estudios Turísticos (IET). Ministerio de Industria, Turismo y Comercio

FRONTUR. Instituto de Estudios Turísticos (IET). Ministerio de Industria, Turismo y Comercio

FRONTIB. CITTIB. INESTUR

EGATRIB. CITTIB. INESTUR



Estades en nits / Estancias en noches / Overnight stays

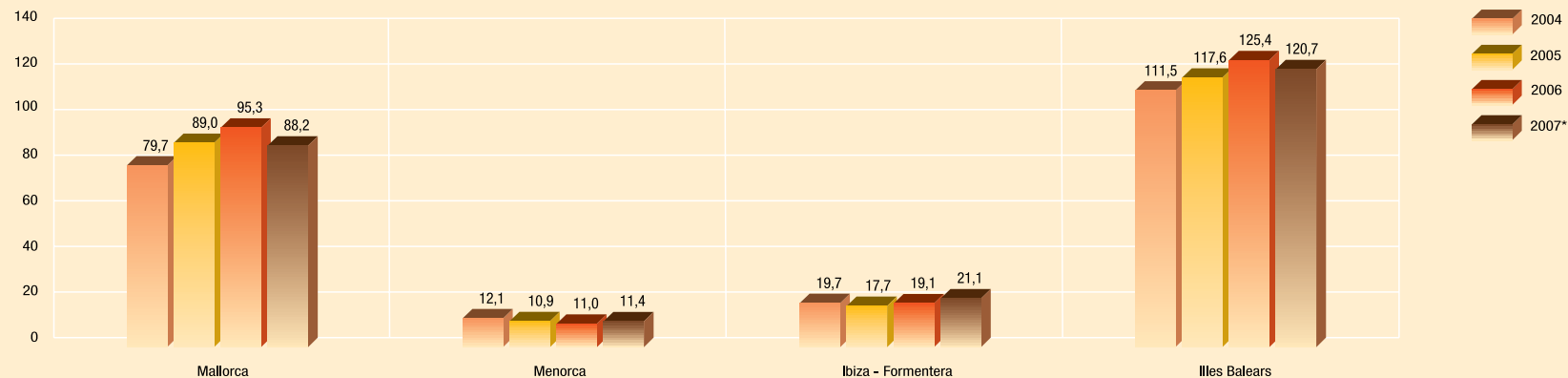
Illes Islas Islands	2004				2005				2006				2007*			
	TA	TM	TB	Total Total Total	TA	TM	TB	Total Total Total	TA	TM	TB	Total Total Total	TA	TM	TB	Total Total Total
Mallorca	44.882.314	21.502.859	13.331.211	79.716.384	51.546.508	21.655.079	15.835.571	89.037.158	52.615.951	26.824.216	15.895.190	95.335.357	49.582.052	22.998.110	15.621.365	88.201.526
Menorca	8.775.080	2.676.498	631.655	12.083.233	8.025.014	2.221.854	641.513	10.888.381	8.312.322	2.114.304	552.051	10.978.677	8.384.599	2.159.191	808.729	11.352.518
Ibiza - Formentera	13.665.110	4.273.481	1.805.731	19.744.322	12.647.881	3.750.493	1.289.248	17.687.622	13.780.893	3.956.638	1.378.348	19.115.880	15.436.833	3.679.852	2.014.449	21.131.134
ILLES BALEARS	67.322.504	28.452.838	15.768.597	111.543.939	72.219.404	27.627.425	17.766.332	117.613.161	74.709.167	32.895.158	17.825.590	125.429.914	73.403.484	28.837.152	18.444.543	120.685.179

* Dades provisionals / Datos provisionales / Provisional data

TA: Temporada alta /
Temporada alta /
High seasonTM: Temporada mitjana /
Temporada media /
Medium seasonTB: Temporada baixa /
Temporada baja /
Low season

Nombre d'estades per illes
Número de estancias por islas
Number of stays by islands

Millions de nits / Millones de noches / Million nights



ESTADES DELS TURISTES A LES ILLES BALEARS

4.2

ESTANCIAS DE LOS TURISTAS EN LAS ILLES BALEARS / NUMBER OF TOURIST STAYS IN ILLES BALEARS

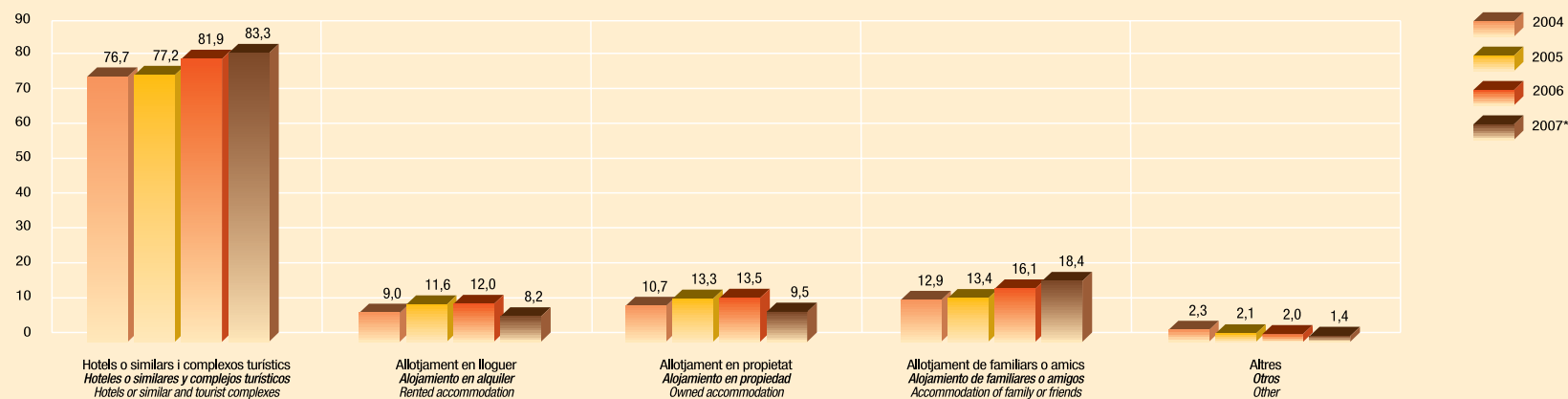
Estades en nits / Estancias en noches / Overnight stays

Tipus d'allotjament Tipo de alojamiento Type of accommodation	2004		2005		2006		2007*	
	Total estades Total estancias Total stays	% Sobre total d'estades % Sobre total de estancias % Over total stays	Total estades Total estancias Total stays	% Sobre total d'estades % Sobre total de estancias % Over total stays	Total estades Total estancias Total stays	% Sobre total d'estades % Sobre total de estancias % Over total stays	Total estades Total estancias Total stays	% Sobre total d'estades % Sobre total de estancias % Over total stays
Hotels o similars i complexos turístics / Hoteles o similares y complejos turísticos / Hotels or similar and tourist complexes	76.687.552	68,7	77.173.481	65,6	81.852.691	65,3	83.250.589	69,0
Allotjament en lloguer / Alojamiento en alquiler / Rented accommodation	8.988.859	8,1	11.587.267	9,9	12.003.202	9,6	8.179.230	6,8
Allotjament en propietat / Alojamiento en propiedad / Owned accommodation	10.654.756	9,5	13.338.982	11,3	13.535.866	10,8	9.485.828	7,9
Allotjament de familiars o amics / Alojamiento de familiares o amigos / Accommodation of family or friends	12.903.173	11,6	13.404.373	11,4	16.085.459	12,8	18.363.323	15,2
Altres / Otros / Other	2.309.599	2,1	2.109.058	1,8	1.952.696	1,6	1.406.209	1,2
TOTAL	111.543.939	100	117.613.161	100	125.429.914	100	120.685.179	100

* Dades provisionals / Datos provisionales / Provisional data

Nombre d'estades per tipus d'allotjament
Número de estancias por tipo de alojamiento
Number of stays by type of accommodation

Millions de nits / Millones de noches / Million nights





Perfil del turista 5

Perfil del turista / Tourist profile

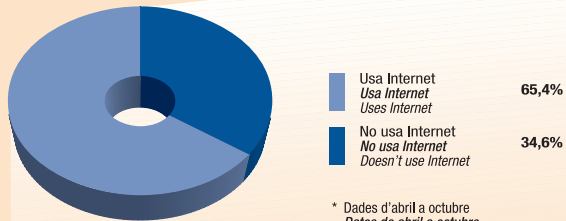
El turista / <i>El turista / The tourist</i>	5.1
El turista alemany / <i>El turista alemán / The German tourist</i>	5.2
El turista britànic / <i>El turista británico / The British tourist</i>	5.3
El turista espanyol / <i>El turista español / The Spanish tourist</i>	5.4
El turista que visita Mallorca / <i>El turista que visita Mallorca / The tourist who visits Mallorca</i>	5.5
El turista que visita Menorca / <i>El turista que visita Menorca / The tourist who visits Menorca</i>	5.6
El turista que visita Ibiza-Formentera / <i>El turista que visita Ibiza-Formentera / The tourist who visits Ibiza-Formentera</i>	5.7





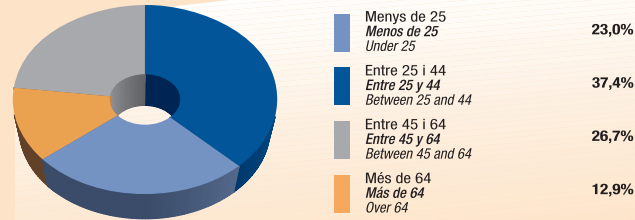
EL TURISTA

* Ús d'Internet
Uso de Internet
Internet use

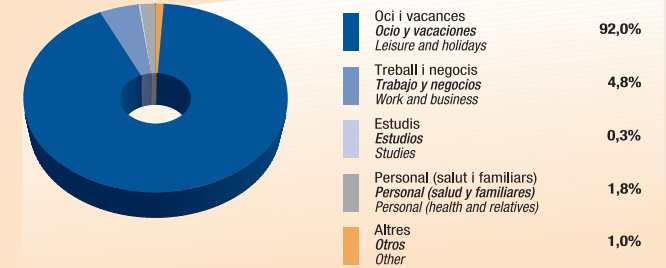


* Dades d'abril a octubre
Datos de abril a octubre
Data from April to October


Edat
Edad
Age



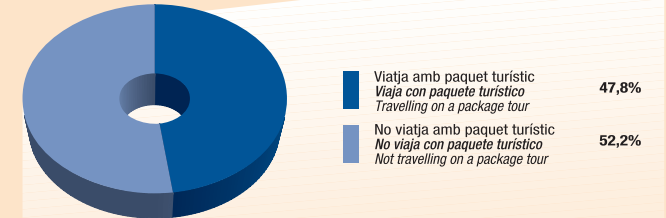
Motiu del viatge
Motivo del viaje
Reason for trip



Allotjament
Alojamiento
Accommodation



Paquet turístic
Paquete turístico
Package tour



Fons del capítol /
Fuentes del capítulo /
Chapter sources:

EGATUR. Instituto de Estudios Turísticos (ET). Ministerio de Industria, Turismo y Comercio

FRONTUR. Instituto de Estudios Turísticos (IET). Ministerio de Industria, Turismo y Comercio

FRONTIB. CITTIB. INESTUR

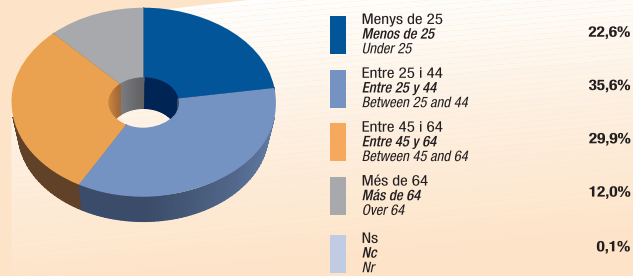
EGATRIB. CITTIB. INESTUR

Dades provisionals / Datos provisionales / Provisional data

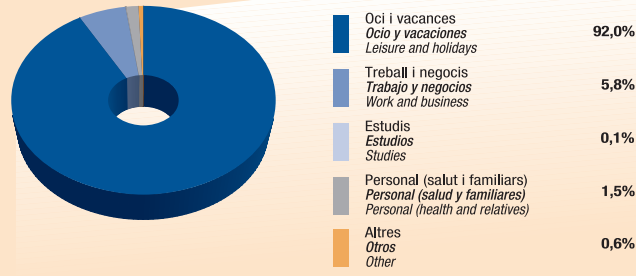




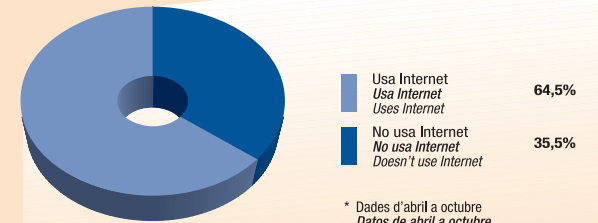
Edat
Edad
Age



Motiu del viatge
Motivo del viaje
Reason for trip




* Ús d'Internet
Uso de Internet
Internet use

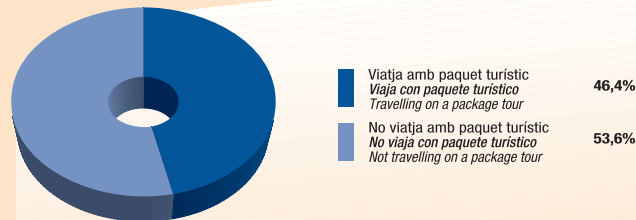


* Dades d'abril a octubre
Datos de abril a octubre
Data from April to October

Allotjament
Alojamiento
Accommodation



Paquet turístic
Paquete turístico
Package tour



Dades provisionals / Datos provisionales / Provisional data

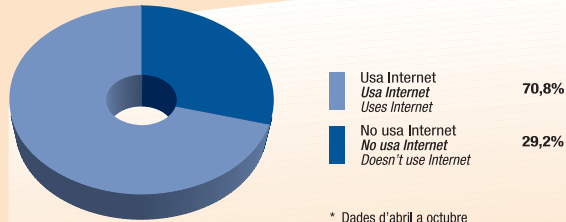




EL TURISTA BRITÀNIC

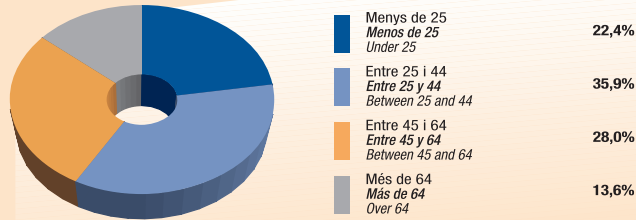
EL TURISTA BRITÀNICO / THE BRITISH TOURIST

* Ús d'Internet
Uso de Internet
Internet use

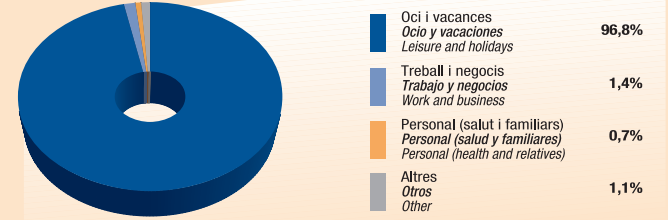


* Dades d'abril a octubre
Datos de abril a octubre
Data from April to October


Edat
Edad
Age



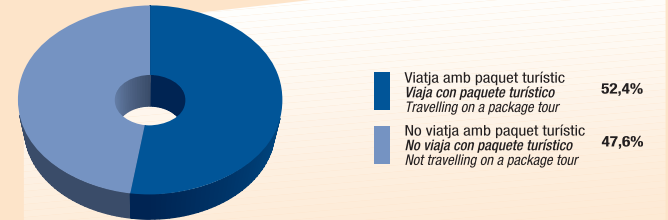
Motiu del viatge
Motivo del viaje
Reason for trip



Allotjament
Alojamiento
Accommodation



Paquet turístic
Paquete turístico
Package tour

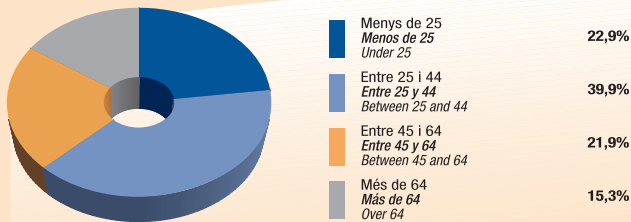


Dades provisionals / Datos provisionales / Provisional data

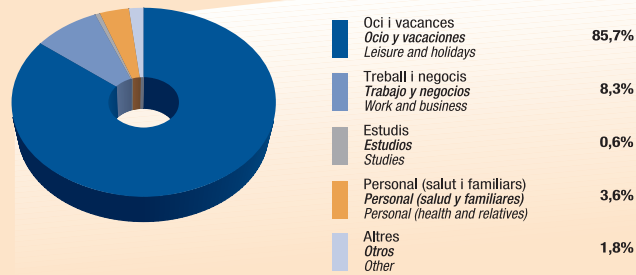




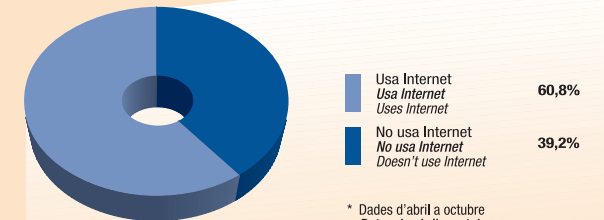
Edat
Edad
Age



Motiu del viatge
Motivo del viaje
Reason for trip




*** Ús d'Internet**
Uso de Internet
Internet use

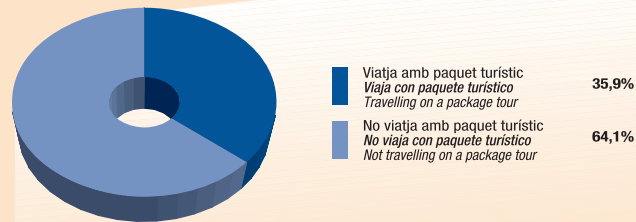


* Dades d'abril a octubre
Datos de abril a octubre
Data from April to October

Allotjament
Alojamiento
Accommodation



Paquet turístic
Paquete turístico
Package tour



Dades provisionals / Datos provisionales / Provisional data

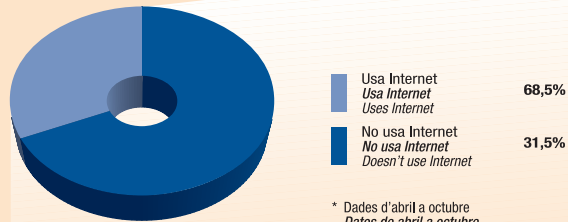




EL TURISTA QUE VISITA MALLORCA

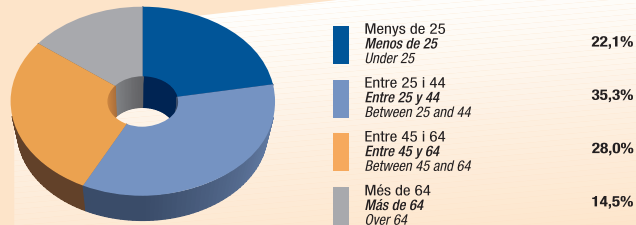
EL TURISTA QUE VISITA MALLORCA / THE TOURIST WHO VISITS MALLORCA

* Ús d'Internet
Uso de Internet
Internet use

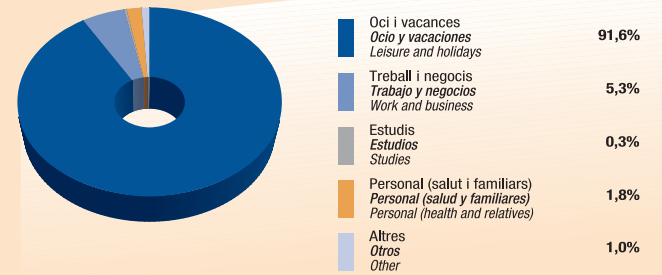


* Dades d'abril a octubre
Datos de abril a octubre
Data from April to October


Edat
Edad
Age



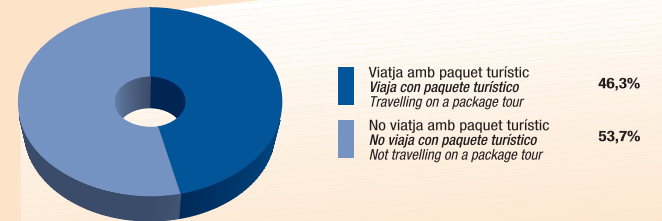
Motiu del viatge
Motivo del viaje
Reason for trip



Allotjament
Alojamiento
Accommodation



Paquet turístic
Paquete turístico
Package tour

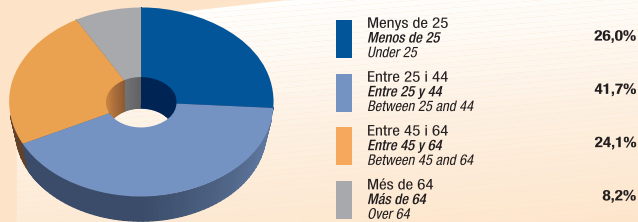


Dades provisionals / Datos provisionales / Provisional data

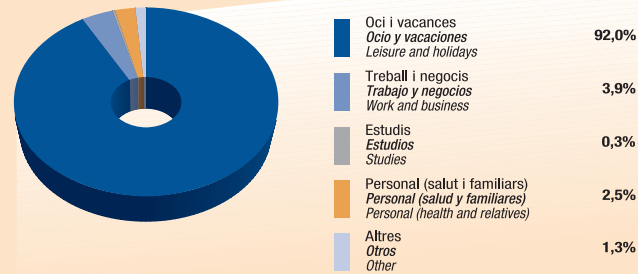




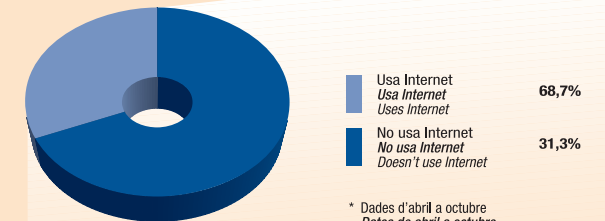
Edat
Edad
Age



Motiu del viatge
Motivo del viaje
Reason for trip




*** Ús d'Internet**
Uso de Internet
Internet use

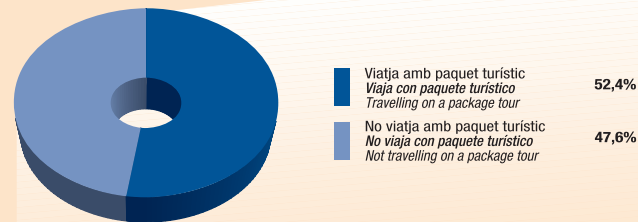


* Dades d'abril a octubre
Datos de abril a octubre
Data from April to October

Allotjament
Alojamiento
Accommodation



Paquet turístic
Paquete turístico
Package tour



Dades provisionals / Datos provisionales / Provisional data



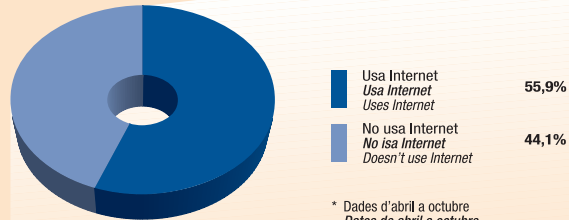


EL TURISTA QUE VISITA IBIZA-FORMENTERA

5.7

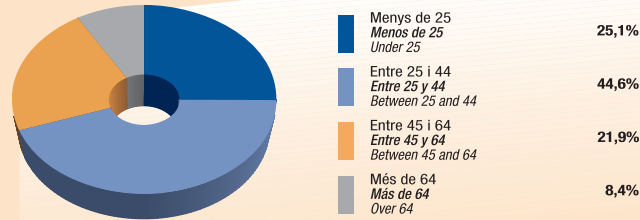
EL TURISTA QUE VISITA IBIZA-FORMENTERA / THE TOURIST WHO VISITS IBIZA-FORMENTERA

* Ús d'Internet
Uso de Internet
Internet use

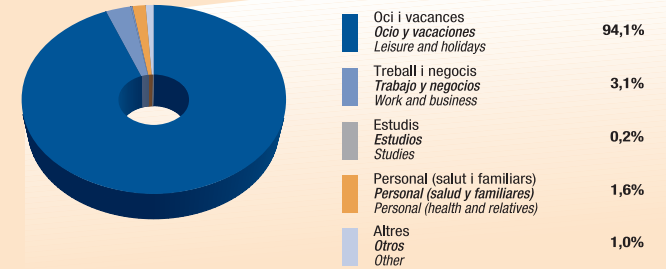


* Dades d'abril a octubre
Datos de abril a octubre
Data from April to October


Edat
Edad
Age



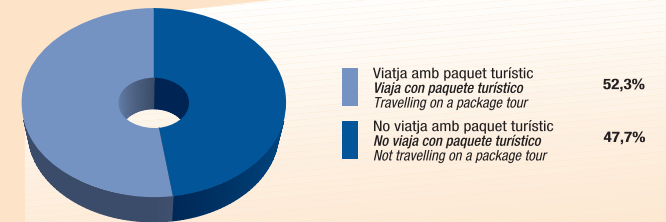
Motiu del viatge
Motivo del viaje
Reason for trip



Allotjament
Alojamiento
Accommodation



Paquet turístic
Paquete turístico
Package tour



Dades provisionals / Datos provisionales / Provisional data





Ocupació laboral en el sector turístic *Ocupación laboral en el sector turístico / Employment in the tourism sector*

6

Restauració i hostalatge /
Restauración y hospedaje / Restaurants and accommodation

6.1

Restauració /
Restauración / Restaurants

6.2

Hostalatge /
Hospedaje / Accommodation

6.3



RESTAURACIÓ I HOSTALATGE

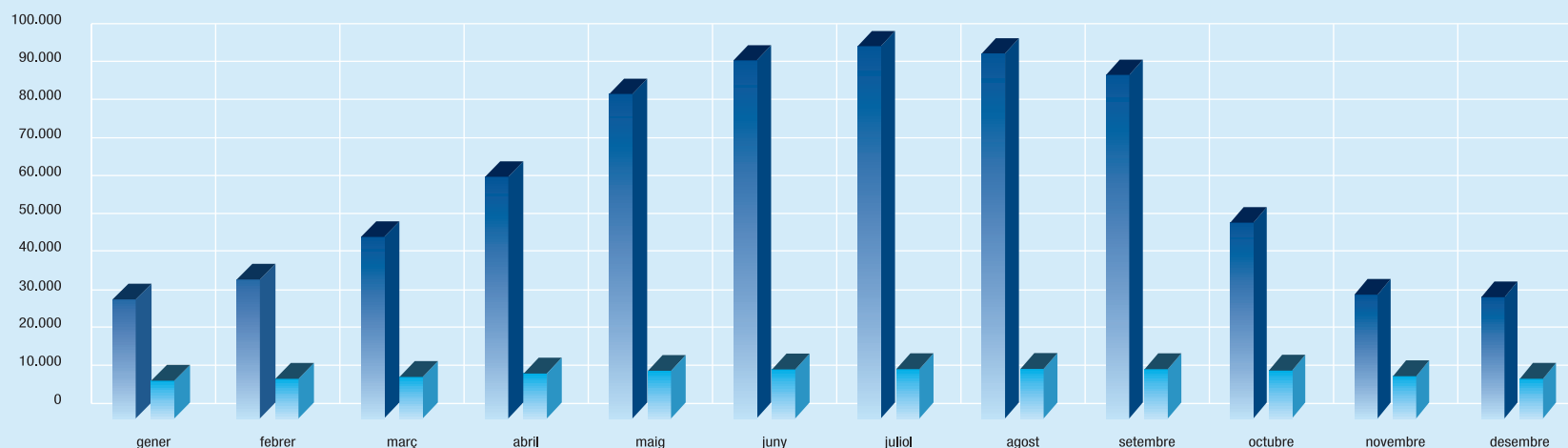
6.1

RESTAURACIÓN Y HOSPEDAJE / RESTAURANTS AND ACCOMMODATION

Nre. de treballadors en alta / N° de trabajadores en alta / No. of active employees

	2002			2003			2004			2005			2006			2007		
	Assalariats Asalariados Salaried employees	Autònoms Autónomos Self-employed	Total Total Total	Assalariats Asalariados Salaried employees	Autònoms Autónomos Self-employed	Total Total Total	Assalariats Asalariados Salaried employees	Autònoms Autónomos Self-employed	Total Total Total	Assalariats Asalariados Salaried employees	Autònoms Autónomos Self-employed	Total Total Total	Assalariats Asalariados Salaried employees	Autònoms Autónomos Self-employed	Total Total Total	Assalariats Asalariados Salaried employees	Autònoms Autónomos Self-employed	Total Total Total
Gener / Enero / January	27.760	8.673	36.433	28.208	10.545	38.753	28.210	10.640	38.850	28.482	10.779	39.261	29.539	10.770	40.309	30.829	10.828	41.657
Febrer / Febrero / February	32.600	8.707	41.307	32.313	10.628	42.941	32.277	10.741	44.018	32.893	10.690	43.583	33.937	10.925	44.862	37.071	10.951	48.022
Març / Marzo / March	42.528	8.625	51.153	38.540	10.964	49.504	39.935	11.082	51.017	41.050	11.155	52.205	41.279	11.237	52.516	48.097	11.381	59.478
Abril / Abril / April	56.077	9.249	65.326	57.868	11.843	69.711	57.565	11.881	69.446	56.686	11.835	68.521	61.698	11.953	73.651	64.150	12.165	76.315
Maig / Mayo / May	75.723	9.934	85.657	77.227	13.079	90.306	77.075	12.955	90.030	78.093	13.004	91.097	81.299	13.288	94.587	85.915	13.343	99.258
Juny / Junio / June	81.757	10.107	91.864	83.860	13.424	97.284	83.209	13.448	96.657	86.670	13.531	100.201	88.886	13.597	102.483	94.393	13.757	108.150
Juliol / Julio / July	84.905	10.153	95.058	87.788	13.490	101.278	87.595	13.544	101.139	91.877	13.638	105.515	93.092	13.694	106.786	98.569	13.832	112.401
Agost / Agosto / August	84.896	10.165	95.061	86.864	13.545	100.409	85.912	13.557	99.469	89.623	13.657	103.280	91.457	13.724	105.181	96.316	13.798	110.114
Setembre / Septiembre / September	75.586	10.104	85.690	77.390	13.484	90.874	76.857	13.494	90.351	80.396	13.610	94.006	85.902	13.680	99.582	90.660	13.766	104.426
Octubre / Octubre / October	45.412	9.795	55.207	47.102	12.887	59.989	49.879	12.986	62.865	50.212	13.053	63.265	50.687	13.098	63.785	52.110	13.161	65.271
Novembre / Noviembre / November	28.061	8.778	36.839	29.759	11.035	40.794	28.953	11.060	40.013	30.789	11.248	42.037	31.270	11.266	42.536	33.041	11.364	44.405
Desembre / Diciembre / December	26.219	8.615	34.834	27.353	10.781	38.134	27.637	10.779	38.416	29.082	10.934	40.016	28.693	11.002	39.695	31.425	11.104	42.529
Mitjana / Media / Average	55.127	9.409	64.536	56.189	12.142	68.331	56.342	12.181	68.523	57.988	12.261	70.249	59.812	12.353	72.164	63.548	12.454	76.002

Dades 2007 / Datos 2007 / 2007 Figures



Font del capítol /
Fuente del capítulo /
Chapter source:

Tesorería General de la Seguridad Social.
Ministerio de Trabajo y Asuntos Sociales





RESTAURACIÓ

RESTAURACIÓN / RESTAURANTS

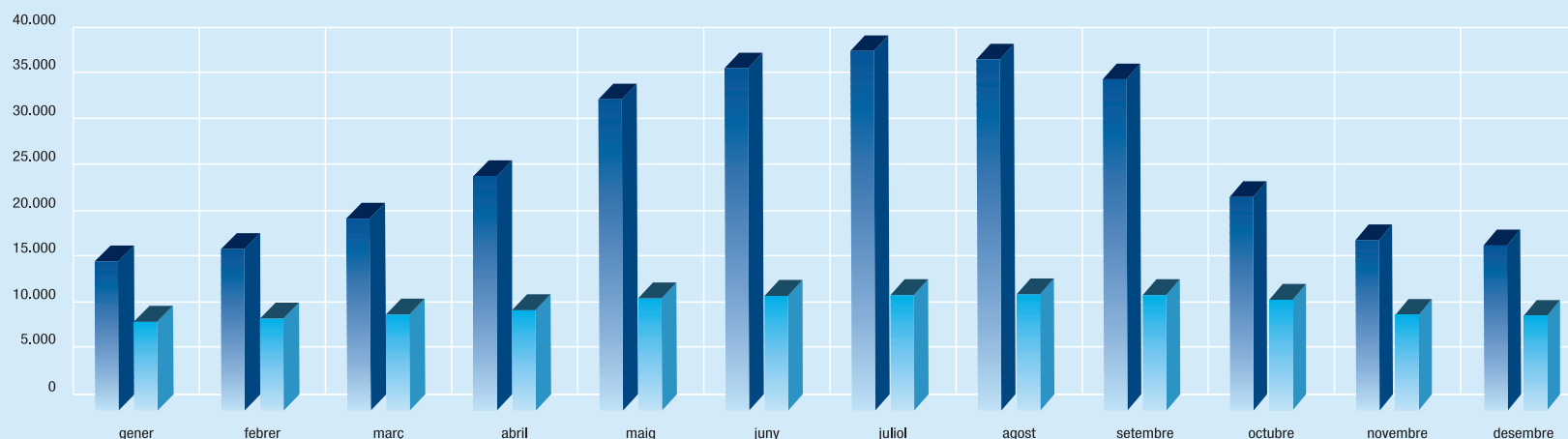
6.2

Nre. de treballadors en alta / N° de trabajadores en alta / No. of active employees

	2002			2003			2004			2005			2006			2007		
	Assalariats Asalariados Salaried employees	Autònoms Autónomos Self-employed	Total Total Total	Assalariats Asalariados Salaried employees	Autònoms Autónomos Self-employed	Total Total Total	Assalariats Asalariados Salaried employees	Autònoms Autónomos Self-employed	Total Total Total	Assalariats Asalariados Salaried employees	Autònoms Autónomos Self-employed	Total Total Total	Assalariats Asalariados Salaried employees	Autònoms Autónomos Self-employed	Total Total Total	Assalariats Asalariados Salaried employees	Autònoms Autónomos Self-employed	Total Total Total
Gener / Enero / January	13.361	7.716	21.077	13.573	9.563	23.136	13.817	9.677	23.494	14.142	9.799	23.941	15.536	9.827	25.363	16.330	9.887	26.217
Febrer / Febrero / February	14.366	7.759	22.125	14.399	9.650	24.049	14.718	9.776	24.494	15.000	9.725	24.725	16.379	9.974	26.353	17.609	10.000	27.609
Març / Marzo / March	17.077	7.681	24.758	16.067	9.975	26.042	16.259	10.104	26.363	17.593	10.182	27.775	18.401	10.277	28.678	20.760	10.427	31.187
Abril / Abril / April	20.449	8.229	28.678	21.132	10.792	31.924	21.145	10.849	31.994	21.262	10.807	32.069	23.950	10.955	34.905	25.559	11.161	36.720
Maig / Mayo / May	2.8421	8.773	37.194	29.308	11.918	41.226	29.008	11.837	40.845	29.895	11.872	41.767	31.808	12.160	43.968	33.842	12.236	46.078
Juny / Junio / June	31.358	8.915	40.273	31.736	12.227	43.963	31.466	12.259	43.725	33.958	12.339	46.297	34.890	12.431	47.321	37.121	12.591	49.712
Juliol / Julio / July	32.732	8.938	41.670	33.355	12.278	45.633	33.419	12.340	45.759	36.458	12.426	48.884	36.834	12.511	49.345	39.053	12.650	51.703
Agost / Agosto / August	32.445	8.941	41.386	32.667	12.326	44.993	32.543	12.350	44.893	35.490	12.437	47.927	36.221	12.529	48.750	38.115	12.611	50.726
Setembre / Septiembre / September	28.550	8.886	37.436	29.127	12.274	41.401	29.256	12.289	41.545	31.800	12.394	44.194	34.012	12.496	46.508	35.927	12.583	48.510
Octubre / Octubre / October	19.335	8.643	27.978	19.949	11.731	31.680	21.472	11.841	33.313	22.436	11.907	34.343	22.348	11.985	34.333	23.208	12.037	35.245
Novembre / Noviembre / November	14.909	7.791	22.700	15.248	10.046	25.294	15.288	10.070	25.358	17.061	10.263	27.324	17.609	10.302	27.911	18.692	10.387	29.079
Desembre / Diciembre / December	13.848	7.646	21.494	14.170	9.807	23.977	14.523	9.799	24.322	16.126	9.981	26.107	15.707	10.053	25.760	17.851	10.144	27.995
Mitjana / Media / Average	22.238	8.327	30.564	22.561	11.049	33.610	22.743	11.099	33.842	24.268	11.178	35.446	25.308	11.292	36.600	27.006	11.393	38.398

Dades 2007 / Datos 2007 / 2007 Figures

Assalariats / Asalariados / Salaried employees Autònoms / Autónomos / Self-employed



HOSTALATGE

6.3

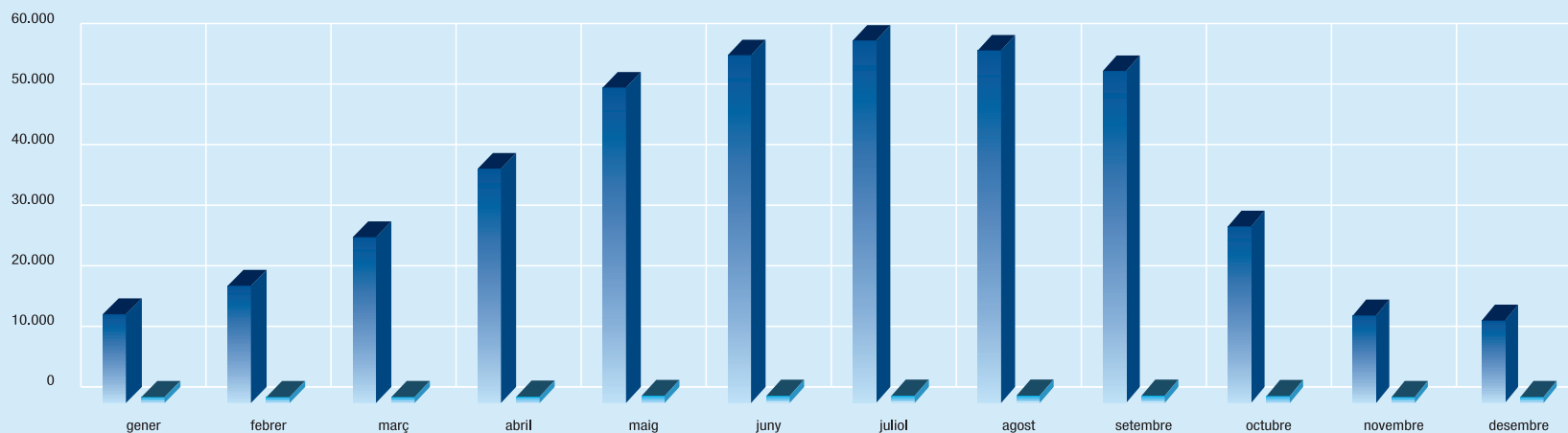
HOSPEDAJE / ACCOMMODATION

Nre. de treballadors en alta / N° de trabajadores en alta / No. of active employees

	2002			2003			2004			2005			2006			2007		
	Assalariats Asalariados Salaried employes	Autònoms Autónomos Self-employed	Total Total Total	Assalariats Asalariados Salaried employes	Autònoms Autónomos Self-employed	Total Total Total	Assalariats Asalariados Salaried employes	Autònoms Autónomos Self-employed	Total Total Total	Assalariats Asalariados Salaried employes	Autònoms Autónomos Self-employed	Total Total Total	Assalariats Asalariados Salaried employes	Autònoms Autónomos Self-employed	Total Total Total	Assalariats Asalariados Salaried employes	Autònoms Autónomos Self-employed	Total Total Total
Gener / Enero / January	14.399	957	15.356	14.635	982	15.617	14.393	963	15.356	14.340	980	15.320	14.003	943	14.946	14.499	941	15.440
Febrer / Febrero / February	18.234	948	19.182	17.914	978	18.892	18.559	965	19.524	17.893	965	18.858	17.558	951	18.509	19.462	951	20.413
Març / Marzo / March	25.451	944	26.395	22.473	989	23.462	23.676	978	24.654	23.457	973	24.430	22.878	960	23.838	27.337	954	28.291
Abril / Abril / April	35.628	1.020	36.648	36.736	1.051	37.787	36.420	1.032	37.452	35.424	1.028	36.452	37.748	998	38.746	38.591	1.004	39.595
Maig / Mayo / May	47.302	1.161	48.463	47.919	1.161	49.080	48.067	1.118	49.185	48.198	1.132	49.330	49.491	1.128	50.619	52.073	1.107	53.180
Juny / Junio / June	50.399	1.192	51.591	52.124	1.197	53.321	51.743	1.189	52.932	52.712	1.192	53.904	53.996	1.166	55.162	57.272	1.166	58.438
Juliol / Julio / July	52.173	1.215	53.388	54.433	1.212	55.645	54.176	1.204	55.380	55.419	1.212	56.631	56.258	1.183	57.441	59.516	1.182	60.698
Agost / Agosto / August	52.451	1.224	53.675	54.197	1.219	55.416	53.369	1.207	54.576	54.133	1.220	55.353	55.236	1.195	56.431	58.201	1.187	59.388
Setembre / Septiembre / September	47.036	1.218	48.254	48.263	1.210	49.473	47.601	1.205	48.806	48.596	1.216	49.812	51.890	1.184	53.074	54.733	1.183	55.916
Octubre / Octubre / October	26.077	1.152	27.229	27.153	1.156	28.309	28.407	1.145	29.552	27.776	1.146	28.922	28.339	1.113	29.452	28.902	1.124	30.026
Novembre / Noviembre / November	13.152	987	14.139	14.511	989	15.500	13.665	990	14.655	13.728	985	14.713	13.661	964	14.625	14.349	977	15.326
Desembre / Diciembre / December	12.371	969	13.340	13.183	974	14.157	13.114	980	14.094	12.956	953	13.909	12.986	949	13.935	13.574	960	14.534
Mitjana / Media / Average	32.889	1.082	33.972	33.628	1.093	34.722	33.599	1.081	34.681	33.719	1.084	34.803	34.504	1.061	35.565	36.542	1.061	37.604

Dades 2007 / Datos 2007 / 2007 Figures

Assalariats / Asalariados / Salaried employes Autònoms / Autónomos / Self-employed





Allotjaments / *Alojamientos / Accommodation*

7

Illes Balears	7.1, 7.6
Mallorca	7.2, 7.7, 7.11
Menorca	7.3, 7.8, 7.12
Ibiza	7.4, 7.9, 7.12
Formentera	7.5, 7.10, 7.12





DEFINICIONS

DEFINICIONES / DEFINITIONS

AP-

Apartament turístic: establiment que presta servei d'allotjament sense servei de menjador i que disposa, per estructura i serveis, de les instal·lacions adequades per a la conservació, l'elaboració i el consum d'aliments a totes les unitats d'allotjament. **Classificació:** apartaments turístics d'1, 2, 3, 4 claus (L).

Apartamento turístico: establecimiento que presta servicio de alojamiento sin servicio de comedor y que dispone, por estructura y servicios, de las instalaciones adecuadas para la conservación, la elaboración y el consumo de alimentos dentro de todas las unidades de alojamiento. **Classificación:** apartamentos turísticos de 1, 2, 3, 4 llaves (L).

Tourist apartment: establishment providing accommodation without dining room service and that has, due to configuration and services, the appropriate installations for the conservation, preparation and consumption of foodstuffs within all of the accommodation units. **Classification:** tourist apartments of 1, 2, 3, 4 keys (L).

AT-

Agroturisme: habitatge en el qual es presta servei d'allotjament, construït amb anterioritat a una data determinada, situat a sòl rústic i a una finca o finques que constitueixen una explotació agrícola, ramadera o forestal i que ocupen una superfície mínima, la qual, si comprèn diferents finques, aquestes han de ser sempre confrontants, amb un nombre de places limitat. L'extinció de l'explotació agrícola, ramadera o forestal implicarà la revocació automàtica de l'autorització turística.

Agroturismo: vivienda en la que se presta servicio de alojamiento, construida con anterioridad a una fecha determinada, situada en suelo rústico, y en la finca o fincas que constituyan una explotación agrícola, ganadera o forestal y que ocupen una superficie mínima que, cuando comprenda distintas fincas, deberán ser siempre colindantes, con un número de plazas limitado. La extinción de la explotación agrícola, ganadera o forestal supondrá la automática revocación de la autorización turística.

Agritourism: dwelling in which accommodation is provided, constructed previously on a given date, located on rural land, and in the property or properties pertaining to a agricultural, livestock or forestry operation and which occupies a minimum surface that, in the case of there being several properties, should always be adjacent, with a limited number of beds. The termination of the agricultural, livestock or forestry operation will imply the automatic revoking of the tourism authorisation.

CH-

Casa d'hostes: fonda que pot facilitar el servei d'esmorzar i els propis de cafeteria, però, els serveis han de ser facultats amb independència als d'allotjament.

Casa de huéspedes: fonda que podrá facilitar el servicio de desayuno, así como los propios de cafetería, pero en este último caso, tales servicios deberán ser facultados con independencia a los de alojamiento.

Guest house: establishment where breakfast may be provided, in addition to cafeteria services, however, in the case of the latter, such services should be subject to the appropriate authorisation, independently from the accommodation.

CT-

Càmping turístic: espai delimitat, dotat i condicionat perquè s'ocupi temporalment, amb capacitat per a més de 10 persones que volen fer vida a l'aire lliure, i que utilitza com a allotjament albergatges mòbils, tendes de campanya, caravanes o altres elements similars. **Classificació:** càmpings turístics de luxe (LUXE), de primera (P), de segona (S) i de tercera (T).

Camping turístico: espacio delimitado, dotado y acondicionado para que se ocupe temporalmente, con capacidad para más de 10 personas que pretenden hacer vida al aire libre, y que utilice como alojamiento albergues móviles, tiendas de campaña, caravanas u otros elementos similares. **Classificación:** campings turísticos de lujo (LUXE), de primera (P), de segunda (S) y de tercera (T).

Tourist campsite: an area defined, equipped and conditioned for temporary occupation, with capacity for more than 10 persons who intend to live in the open-air, using mobile homes, tents, caravans or other similar elements as accommodation. **Classification:** luxury tourist campsites (LUXE) and campsites of first (P), second (S) and third (T) class.

CV-

Ciutat de vacances: establiment que, per la seva situació, instal·lacions i serveis, permet als clients, sota fórmules prèviament determinades, gaudir de les seves vacances en contacte directe amb la natura, i que faciliten, a preu fet, hospedatge en règim de pensió completa, juntament amb la possibilitat de practicar esports i participar a diversions col·lectives. Queden, per altra banda, excloses les ciutats de vacances instal·lades amb finalitats d'assistència social i sense ànim de lucre per corporacions o organismes públics. **Classificació:** ciutat de vacances d'1, 2, 3 estrelles (*).

Ciudad de vacaciones: establecimiento cuya situación, instalaciones y servicios permiten a los clientes, bajo fórmulas previamente determinadas, el disfrute de sus vacaciones en contacto directo con la naturaleza, facilitándoles por un precio alzado hospedaje en régimen de pensión completa, junto con la posibilidad de practicar deporte y participar en diversiones colectivas. Quedan, sin embargo, excluidas las ciudades de vacaciones instaladas con fines de asistencia social y sin ánimo de lucro por corporaciones u organismos públicos. **Classificación:** ciudad de vacaciones de 1, 2, 3 estrellas (*).

Holiday villages: establishments whose location, installations and services allow clients, under predetermined schemes, to enjoy their holidays in direct

contact with nature, providing them, for a fixed price, accommodation with full-board, with the possibility of practising sport and participating in group leisure activities. However, excluded from the definition, are holiday villages built with a social aid orientation and on a non-profit making basis by public corporations or bodies. **Classification:** holiday village of 1, 2, 3 stars (*).

F-

Fonda: establiment hotelier que, no podent ser classificat com a hotel, hostel o hotel apartament, té, com a mínim, les condicions següents:

a) Habitacions. La seva superfície ha de ser, almenys, de 10 metres quadrats per a les habitacions dobles i de 6 metres quadrats per a les individuals. L'altura del terra al sostre no pot ser inferior a 2.50 metres.

b) Serveis sanitaris. L'establiment ha de disposar, almenys, de cambra de bany, amb dutxa, lavabo o wàter.

c) Menjador. La seva superfície mínima ha de ser d'1 metre quadrat per habitació.

Fonda: establecimiento hotelero que, no pudiendo ser clasificado como hotel, hostel u hotel apartamento, reúne, como mínimo, las condiciones siguientes:

a) Habitaciones. Su superficie será, al menos, de 10 metros cuadrados para las habitaciones dobles y de 6 metros cuadrados para las individuales. La altura del suelo a techo no podrá ser inferior a 2.50 metros.

b) Servicios sanitarios. El establecimiento dispondrá de, al menos, un cuarto de aseo, dotado de ducha, lavabo o inodoro.

c) Comedor. Su superficie mínima será de 1 metro cuadrado por habitación.

Guesthouse: hotel establishment which cannot be classified as a hotel, hostel or hotel apartment, which must comply, as a minimum, with the following conditions:

a) Rooms. Surface area should be, at least, 10 square metres for double rooms and 6 square metres for single rooms. The height from floor to ceiling must not be less than 2.50 metres.

b) Sanitation. The establishment should provide, at least, one bathroom, equipped with a shower, washbasin and WC.

c) Dining room. With a minimum surface area of 1 square metre per room.

H-

Hotel: establiment que presta serveis turístics d'allotjament i de menjador, amb serveis complementaris o sense que, per estructura, no disposa de les instal·lacions adequades per a l'elaboració i el consum d'aliments dins de la unitat d'allotjament. **Classificació:** hotels d'1, 2, 3, 4, 5 estrelles (*).

Hotel: establecimiento que presta servicios turísticos de alojamiento y de comedor, con o sin servicios complementarios que, por estructura, no dispone de las instalaciones adecuadas para la elaboración y el consumo de alimentos dentro de la unidad de alojamiento. **Classificación:** hoteles de 1, 2, 3, 4, 5 estrellas (*).

Fonts del capítol /
Fuentes del capítulo /
Chapter sources:

Conselleria de Turisme. Govern de les
Illes Balears

Consell Insular d'Eivissa i Formentera

Consell Insular de Menorca





Hotel: establishment providing tourist accommodation and dining room services, with or without complementary services that, due to configuration, does not have the appropriate installations for the preparation and consumption of foodstuffs within the accommodation unit. **Classification:** hotels of 1, 2, 3, 4, 5 stars (*).

HA-

Hotel apartament: establiment que, a més de prestar serveis turístics d'allotjament i de menjador, amb serveis complementaris o sense disposa, per estructura i serveis, de les instal·lacions adequades per a la conservació, l'elaboració i el consum d'aliments en totes o algunes de les unitats d'allotjament. **Classificació:** hotels apartaments d'1, 2, 3, 4, 5 estrelles (*).

Hotel apartamento: establecimiento que, además de prestar servicios turísticos de alojamiento y comedor con o sin servicios complementarios, dispone, por estructura y servicios, de las instalaciones adecuadas para la conservación, la elaboración y el consumo de alimentos dentro de todas o alguna de las unidades de alojamiento. **Clasificación:** hoteles apartamentos de 1, 2, 3, 4, 5 estrellas (*).

Hotel apartment: establishment that in addition to providing tourist accommodation and dining room services with or without complementary services, offers, due to configuration and services, the appropriate installations for the conservation, preparation and consumption of foodstuffs within all or some of the accommodation units. **Classification:** hotel apartments of 1, 2, 3, 4, 5 stars (*).

HR*-

Hotel residència: hotel sense servei de menjador. Pot facilitar el servei d'esmorzar i els propis de cafeteria però, en aquest últim cas, aquests serveis han de ser facultats amb independència als d'allotjament. **Classificació:** hotel residència d'1, 2, 3, 4, 5 estrelles (*).

Hotel residencia: hotel sin servicio de comedor. Puede facilitar el servicio de desayuno, así como los propios de cafetería, pero en este último caso, tales servicios deben ser facultados con independencia a los de alojamiento. **Clasificación:** hotel residencia de 1, 2, 3, 4, 5 estrellas (*).

Hotel residence: hotel without dining room. Breakfast may be provided, in addition to cafeteria services, however, in the case of the latter, such services should be subject to the appropriate authorisation, independently from the accommodation. **Classification:** hotel residence of 1, 2, 3, 4, 5 stars (*).

HR-

Hotel rural: establiment en què es presta servei d'allotjament, construït amb anterioritat a una data determinada, situat a sòl rústic i que disposa d'una superfície de terreny que queda vinculada a l'activitat i d'un nombre limitat de places.

Hotel rural: establecimiento en el que se presta servicio de alojamiento, construido con anterioridad a una fecha determinada, situado en suelo rústico y que dispone de una superficie de terreno que queda vinculado a la actividad, y de un número limitado de plazas.

Rural hotel: establishment providing accommodation, constructed previously on a given date, located on rural land and with a land surface area related to its rural activity and a limited number of beds.

HS-

Hostal: establiment que facilita al públic, tant el servei d'allotjament com el de menjador, amb subjecció o no al règim de pensió completa, a elecció del client, amb excepció dels hostals residències. **Classificació:** hostals d'1, 2, 3 estrelles (*).

Hostal: establecimiento que facilita al público tanto el servicio de alojamiento como de comidas, con sujeción o no al régimen de pensión completa, a elección del cliente, y con excepción de los hostales residencias. **Clasificación:** hostales de 1, 2, 3 estrellas (*).

Hostel: establishment that offers the public both accommodation and meals, conforming or not to full board at the choice of the client and excluding hostel residencies. **Classification:** hostels of 1, 2, 3 stars (*).

HSR-

Hostal residència: hostal que pot facilitar el servei d'esmorzar i els propis de cafeteria però, en aquest darrer cas, els serveis han de ser facultats amb independència als d'allotjament. **Classificació:** hostal residència d'1, 2, 3, 4 estrelles (*).

Hostal residencia: hostal que podrá facilitar el servicio de desayuno, así como los propios de cafetería, pero en este último caso, tales servicios deberán ser facultados con independencia a los de alojamiento. **Clasificación:** hostal residencia de 1, 2, 3, 4 estrellas (*).

Hostel Residence: hostel where breakfast may be provided, in addition to cafeteria services, however, in the case of the latter, such services should be subject to the appropriate authorisation, independently from the accommodation. **Classification:** hostel residence of 1, 2, 3, 4 stars (*).

PENS-

Pensió: establiment que no disposa de més de 12 habitacions, però que facilita l'hostedatge, habitualment, en règim de pensió completa. **Classificació:** pensió d'1, 2, 3 estrelles (*).

Pensión: establecimiento que no dispone de más de 12 habitaciones, pero que facilita el hospedaje, habitualmente, en regimen de pensión completa. **Clasificación:** pensión de 1, 2, 3 estrellas (*).

Boarding House: establishment with no more than 12 rooms, habitually offering accommodation with full-board. **Classification:** 1, 2, 3 star boarding house (*).

RA-

Residència apartament: hotel apartament que pot facilitar el servei d'esmorzar i els propis de cafeteria, però, en aquest darrer cas, els serveis han de ser facultats amb independència als d'allotjament. **Classificació:** residència apartament d'1, 2, 3, 4, 5 estrelles (*).

Residencia apartamento: hotel apartamento que podrá facilitar el servicio de desayuno, así como los propios de cafetería, pero en este último caso, tales servicios deberán ser facultados con independencia a los de alojamiento. **Clasificación:** residencia apartamento de 1, 2, 3, 4, 5 estrellas (*).

Apartment residence: hotel apartment where breakfast may be provided, in addition to cafeteria services, however, in the case of the latter, such services should be subject to the appropriate authorisation, independently from the accommodation. **Classification:** apartment residence of 1, 2, 3, 4, 5 stars (*).

TI-

Turisme d'interior: habitatge en què es presta servei d'allotjament, construït amb anterioritat a una data determinada, situat en la zona antiga dels nuclis urbans, a una distància mínima de 500 metres de la zona turística més pròxima. Aquest edifici ha de tenir la tipologia tradicional de l'entorn urbà què s'ubica, i constituir un sol habitatge, amb un nombre de places limitat.

Turismo de interior: vivienda en la que se presta servicio de alojamiento, construida con anterioridad a una fecha determinada, situada en la zona antigua de los núcleos urbanos a una distancia mínima de 500 metros de la zona turística más próxima. Este edificio debe tener la tipología tradicional del entorno urbano en el que se ubique, y constituir una sola vivienda, con un número de plazas limitado.

Interior tourism establishment: dwelling in which accommodation is offered, constructed previously on a given date, located in the old sections of urban centres, at a minimum distance of 500 metres from the closest tourist area. The building must have the traditional typology for the urban environment in which it is located and constitute one single dwelling, with a limited number of beds.

Oferta extrahoteler: AP, HR, TI, AT i CT

Oferta extrahoteler: AP, HR, TI, AT y CT

Non-hotel offer: AP, HR, TI, AT and CT



ILLES BALEARS. CAPACITAT D'ALLOTJAMENT, 31.12.07

7.1

ILLES BALEARS. CAPACIDAD DE ALOJAMIENTO, 31.12.07 / ILLES BALEARS. ACCOMMODATION CAPACITY, 31.12.07

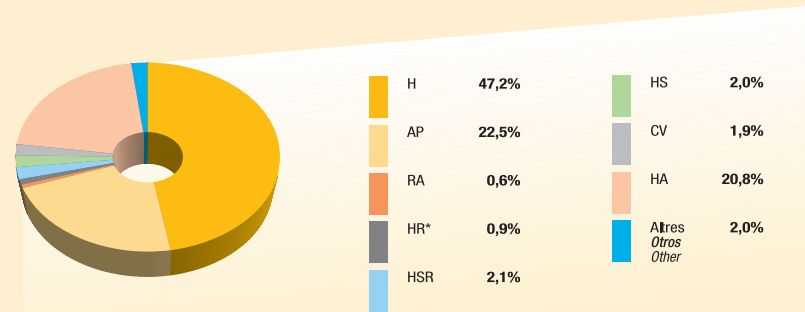
Tipus d'establiment	Nre. d'establ.	Nre. unitats	Nre. places	% places
<i>Tipo de establecimiento</i> <i>Establishment type</i>	<i>Nº establ.</i> <i>No. establ.</i>	<i>Nº unidades</i> <i>No. units</i>	<i>Nº plazas</i> <i>No. beds</i>	<i>% plazas</i> <i>% beds</i>
AP 1 LI	459	9.102	27.565	28,8
AP 2 LI	282	13.000	36.496	38,2
AP 3 LI	196	10.870	29.390	30,8
AP 4 LI	8	654	2.122	2,2
Total AP	945	33.626	95.573	100
HR	32	557	1.082	100
AT	174	1.127	2.356	100
TI	47	302	593	100
CT LUXE	1	163	500	18,1
CT P	1		939	34,0
CT S	3		923	33,4
CT T	2		400	14,5
Total CT	7	163	2.762	100
CV 1*				
CV 2*	5	1.346	3.441	43,7
CV 3*	7	1.670	4.439	56,3
Total CV	12	3.016	7.880	100
H 1*	46	2.144	3.941	2,0
H 2*	92	9.363	17.590	8,8
H 3*	373	63.606	119.425	59,5
H 4*	172	28.289	53.761	26,8
H 5*	25	2.938	5.879	2,9
Total H	708	106.340	200.596	100
HR 1*	13	444	819	21,1
HR 2*	13	869	1.621	41,8
HR 3*	10	651	1.184	30,6
HR 4*	3	144	251	6,5
HR 5*				
Total HR*	39	2.108	3.875	100

Tipus d'establiment	Nre. d'establ.	Nre. unitats	Nre. places	% places
<i>Tipo de establecimiento</i> <i>Establishment type</i>	<i>Nº establ.</i> <i>No. establ.</i>	<i>Nº unidades</i> <i>No. units</i>	<i>Nº plazas</i> <i>No. beds</i>	<i>% plazas</i> <i>% beds</i>
HA 1*	3	87	210	0,2
HA 2*	14	1.182	3.095	3,5
HA 3*	111	20.987	48.128	54,5
HA 4*	91	16.190	35.363	40,0
HA 5*	4	758	1.512	1,7
Total HA	223	39.204	88.308	100
RA 1*	3	80	172	6,8
RA 2*	4	468	1.264	49,9
RA 3*	3	396	1.054	41,6
RA 4*	1	21	42	1,7
RA 5*				
Total RA	11	965	2.532	100
HS 1*	84	2.219	4.236	48,7
HS 2*	57	1.882	3.555	40,8
HS 3*	13	492	912	10,5
Total HS	154	4.593	8.703	100
HSR 1*	119	2.798	5.154	56,8
HSR 2*	73	1.920	3.601	39,7
HSR 3*	7	170	324	3,6
Total HSR	199	4.888	9.079	100
CH	60	715	1.316	100
F	15	230	419	100
PENS 2*	1	12	23	100
Total	2.627	197.846	425.097	

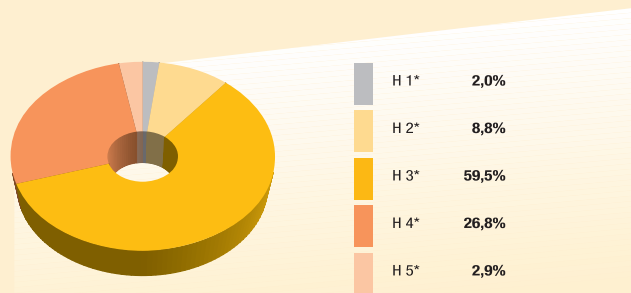




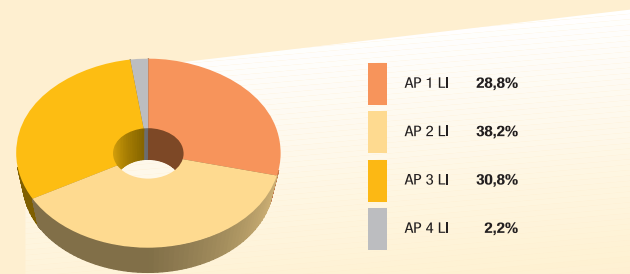
Distribució de places segons el tipus d'establiment
 Distribución de plazas según el tipo de establecimiento
 Distribution of beds according to establishment type



Distribució de la capacitat hotelera
 Distribución de la capacidad hotelera
 Distribution of hotel capacity



Distribució de la capacitat en apartaments
 Distribución de la capacidad en apartamentos
 Distribution of capacity in apartments



MALLORCA. CAPACITAT D'ALLOTJAMENT, 31.12.07

7.2

MALLORCA. CAPACIDAD DE ALOJAMIENTO, 31.12.07 / MALLORCA. ACCOMMODATION CAPACITY, 31.12.07

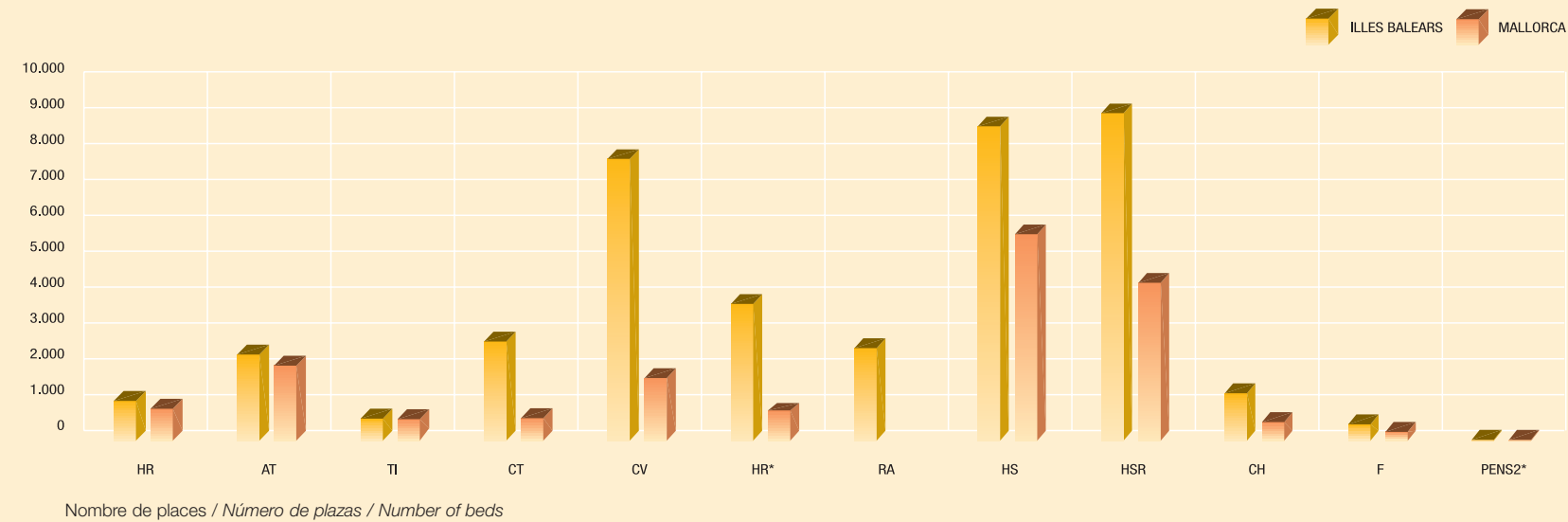
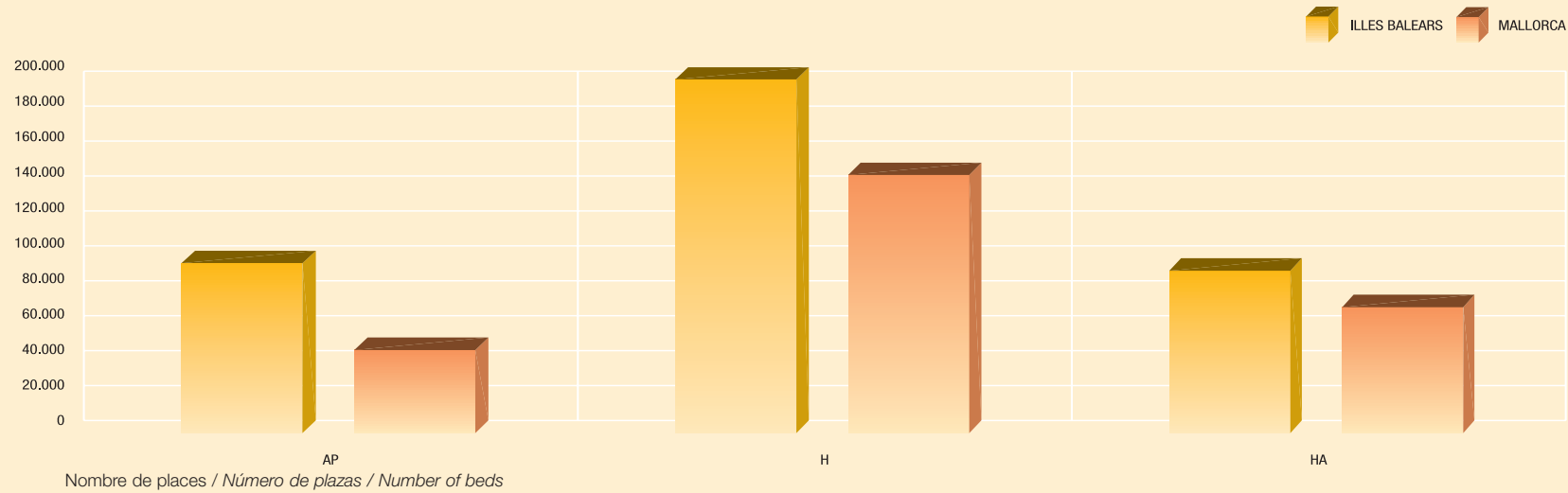
Tipus d'establiment	Nre. d'establ.	Nre. unitats	Nre. places	% places
<i>Tipo de establecimiento</i> <i>Establishment type</i>	<i>Nº establ.</i> <i>No. establ.</i>	<i>Nº unidades</i> <i>No. units</i>	<i>Nº plazas</i> <i>No. beds</i>	<i>% plazas</i> <i>% beds</i>
AP 1 LI	139	2.920	8.394	17,3
AP 2 LI	146	6.701	17.808	36,7
AP 3 LI	110	7.772	20.201	41,7
AP 4 LI	7	645	2.093	4,3
Total AP	402	18.038	48.496	100
HR	25	454	887	100
AT	149	966	2.010	100
TI	45	288	561	100
CT LUXE	1	163	500	100
CT P				
CT S				
CT T				
Total CT	1	163	500	100
CV 1*				
CV 2*	1	324	660	37,1
CV 3*	1	413	1.118	62,9
Total CV	2	737	1.778	100
H 1*	33	1.609	2.958	2,0
H 2*	61	5.332	9.998	6,7
H 3*	295	46.794	87.882	58,7
H 4*	145	22.958	43.497	29,1
H 5*	22	2.627	5.264	3,5
Total H	556	79.320	149.599	100
HR 1*	5	112	209	29,0
HR 2*	3	122	228	31,6
HR 3*	3	138	251	34,8
HR 4*	1	18	33	4,6
HR 5*				
Total HR*	12	390	721	100

Tipus d'establiment	Nre. d'establ.	Nre. unitats	Nre. places	% places
<i>Tipo de establecimiento</i> <i>Establishment type</i>	<i>Nº establ.</i> <i>No. establ.</i>	<i>Nº unidades</i> <i>No. units</i>	<i>Nº plazas</i> <i>No. beds</i>	<i>% plazas</i> <i>% beds</i>
HA 1*	2	33	106	0,1
HA 2*	11	767	2.024	2,8
HA 3*	90	17.498	39.882	55,4
HA 4*	69	13.532	29.477	41,0
HA 5*	3	226	448	0,6
Total HA	175	32.056	71.937	100
RA 1*				
RA 2*				
RA 3*				
RA 4*				
RA 5*				
Total RA				
HS 1*	54	1.580	3.054	53,1
HS 2*	39	1.200	2.284	39,7
HS 3*	6	229	410	7,1
Total HS	99	3.009	5.748	100
HSR 1*	66	1.436	2.651	61,0
HSR 2*	38	835	1.554	35,8
HSR 3*	3	74	140	3,2
Total HSR	107	2.345	4.345	100
CH	20	310	585	100
F	9	138	248	100
PENS 2*	1	12	23	100
Total	1.603	138.226	287.438	





Capacitat d'allotjament
Capacidad de alojamiento
Accommodation capacity



MENORCA. CAPACITAT D'ALLOTJAMENT, 31.12.07

7.3

MENORCA. CAPACIDAD DE ALOJAMIENTO, 31.12.07 / MENORCA. ACCOMMODATION CAPACITY, 31.12.07

Tipus d'establiment	Nre. d'establ.	Nre. unitats	Nre. places	% places
<i>Tipo de establecimiento</i> <i>Establishment type</i>	<i>Nº establ.</i> <i>No. establ.</i>	<i>Nº unidades</i> <i>No. units</i>	<i>Nº plazas</i> <i>No. beds</i>	<i>% plazas</i> <i>% beds</i>

AP 1 LI	114	2.300	7.417	35,6
AP 2 LI	60	3.048	9.582	46,0
AP 3 LI	45	1.307	3.840	18,4
AP 4 LI				
Total AP	219	6.655	20.839	100

HR	4	65	119	100
AT	11	60	120	100
TI	2	14	32	100

CT LUXE				
CT P	1		939	90,4
CT S				
CT T	1		100	9,6
Total CT	2		1.039	100

CV 1*				
CV 2*				
CV 3*	1	220	816	100
Total CV	1	220	816	100

H 1*	4	95	175	1,2
H 2*	4	154	289	2,1
H 3*	26	5.333	10.101	71,8
H 4*	10	1.712	3.354	23,8
H 5*	1	80	154	1,1
Total H	45	7.374	14.073	100

HR 1*	1	16	29	8,8
HR 2*	1	42	82	24,8
HR 3*	2	119	220	66,5
HR 4*				
HR 5*				
Total HR*	4	177	331	100

Tipus d'establiment	Nre. d'establ.	Nre. unitats	Nre. places	% places
<i>Tipo de establecimiento</i> <i>Establishment type</i>	<i>Nº establ.</i> <i>No. establ.</i>	<i>Nº unidades</i> <i>No. units</i>	<i>Nº plazas</i> <i>No. beds</i>	<i>% plazas</i> <i>% beds</i>

HA 1*				
HA 2*	1	196	588	6,1
HA 3*	9	1.254	3.594	37,3
HA 4*	16	1.972	4.396	45,6
HA 5*	1	532	1.064	11,0
Total HA	27	3.954	9.642	100

RA 1*	1	30	72	4,3
RA 2*	1	272	816	48,5
RA 3*	2	293	796	47,3
RA 4*				
RA 5*				

Total RA	4	595	1.684	100
-----------------	----------	------------	--------------	------------

HS 1*	6	114	192	37,9
HS 2*	5	137	264	52,2
HS 3*	2	26	50	9,9
Total HS	13	277	506	100

HSR 1*	10	212	387	63,3
HSR 2*	6	128	224	36,7
HSR 3*				

Total HSR	16	340	611	100
------------------	-----------	------------	------------	------------

CH	4	36	67	100
F	2	28	52	100

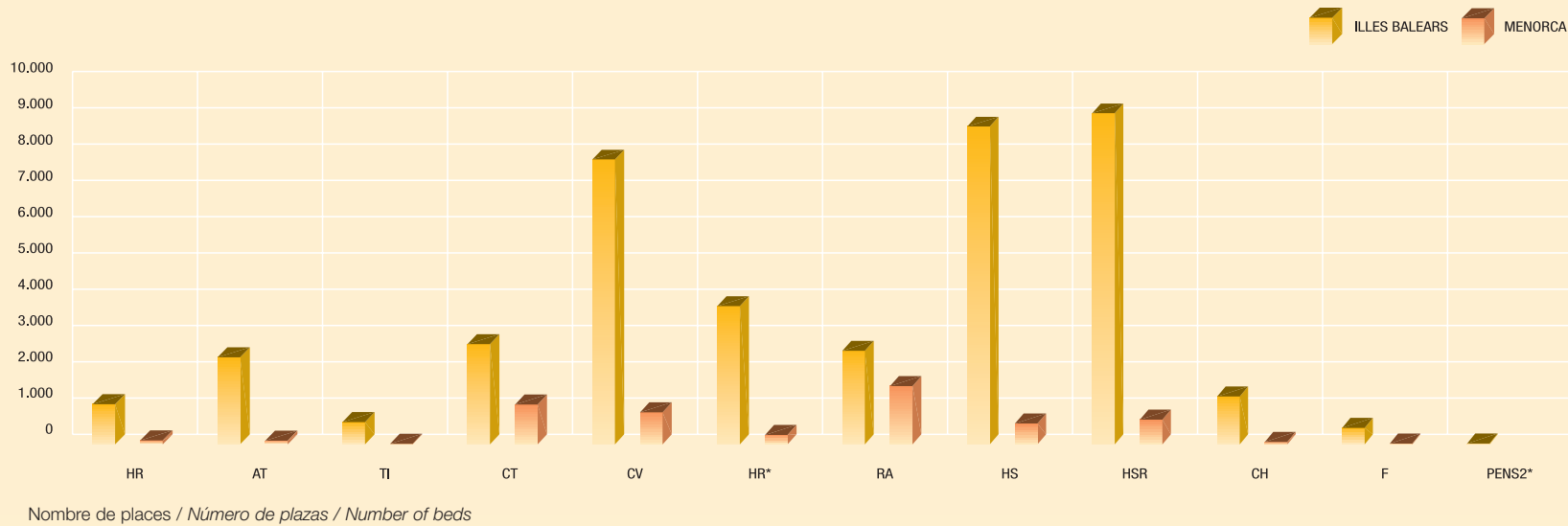
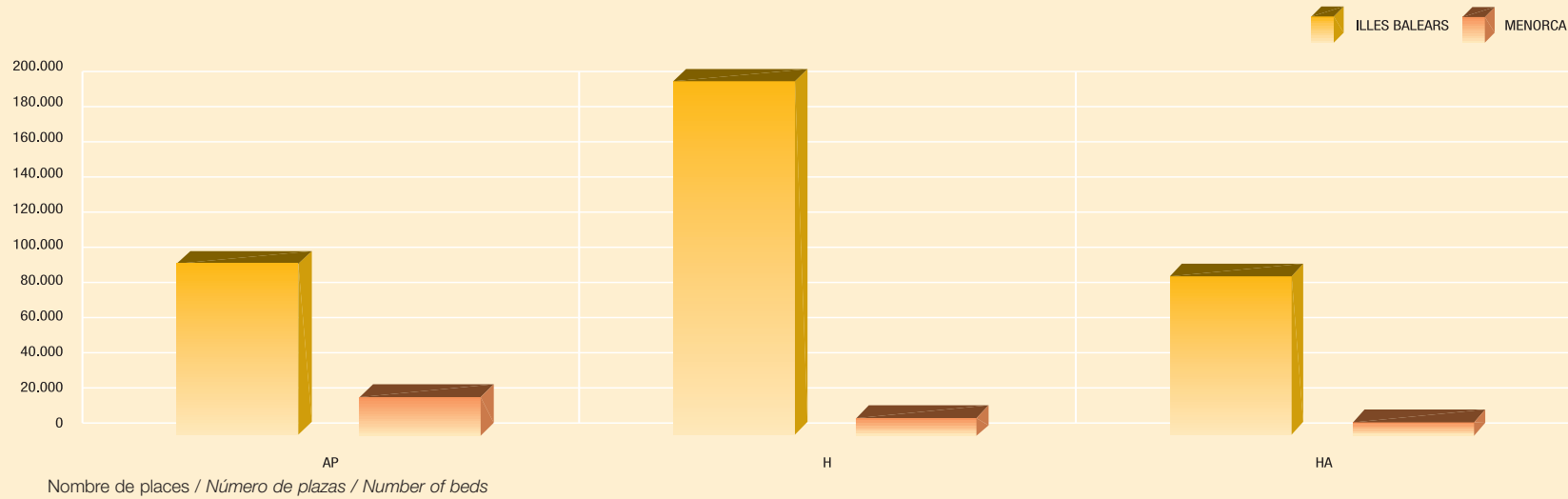
PENS 2*				
---------	--	--	--	--

Total	354	19.795	49.931	
--------------	------------	---------------	---------------	--





Capacitat d'allotjament
Capacidad de alojamiento
Accommodation capacity



IBIZA. CAPACITAT D'ALLOTJAMENT, 31.12.07

7.4

IBIZA. CAPACIDAD DE ALOJAMIENTO, 31.12.07 / IBIZA. ACCOMMODATION CAPACITY, 31.12.07

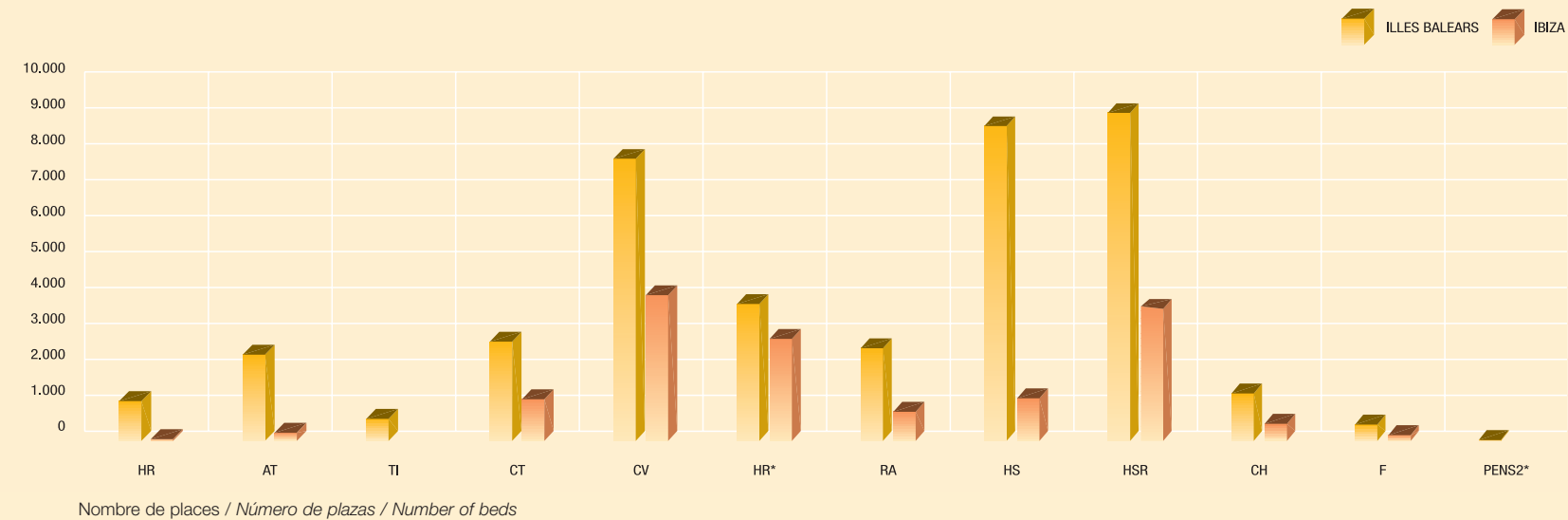
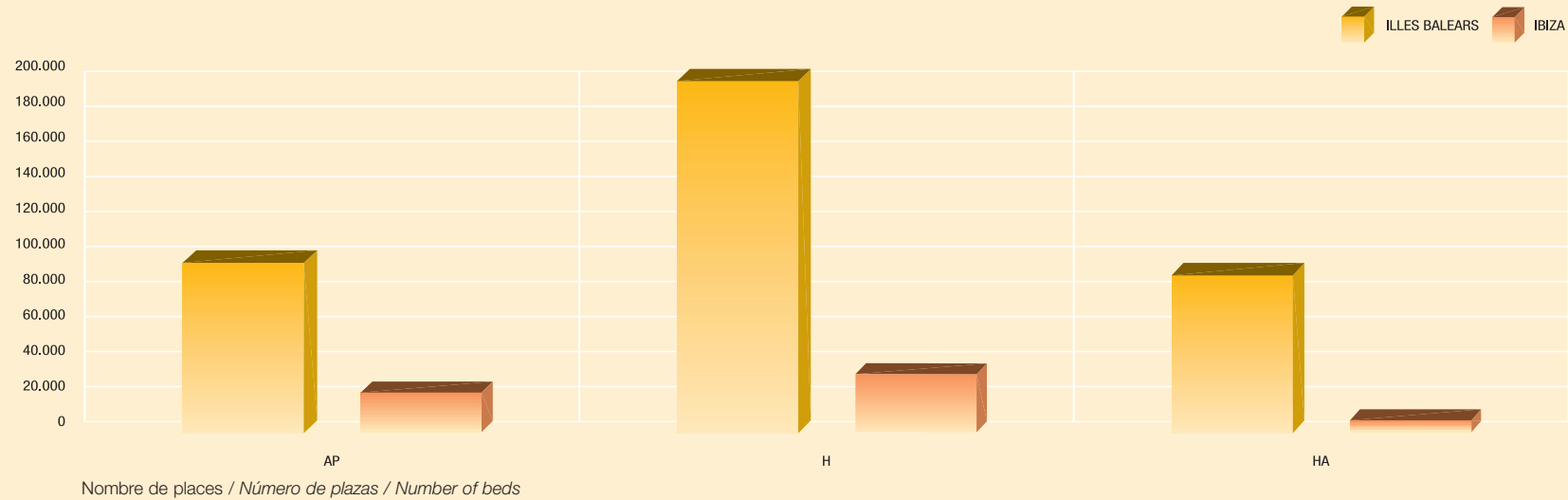
Tipus d'establiment	Nre. d'establ.	Nre. unitats	Nre. places	% places
<i>Tipo de establecimiento</i> <i>Establishment type</i>	<i>Nº establ.</i> <i>No. establ.</i>	<i>Nº unidades</i> <i>No. units</i>	<i>Nº plazas</i> <i>No. beds</i>	<i>% plazas</i> <i>% beds</i>
AP 1 LI	144	3.230	9.775	42,1
AP 2 LI	68	2.958	8.312	35,8
AP 3 LI	36	1.687	5.103	22,0
AP 4 LI	1	9	29	0,1
Total AP	249	7.884	23.219	100
HR	3	38	76	100
AT	14	101	226	100
TI				
CT LUXE				
CT P				
CT S	3		923	75,5
CT T	1		300	24,5
Total CT	4		1.223	100
CV 1*				
CV 2*	4	1.022	2.781	67,9
CV 3*	3	618	1.312	32,1
Total CV	7	1.640	4.093	100
H 1*	6	307	554	1,6
H 2*	26	3.851	7.254	20,6
H 3*	51	11.363	21.228	60,3
H 4*	15	2.958	5.678	16,1
H 5*	2	231	461	1,3
Total H	100	18.710	35.175	100
HR 1*	7	316	581	20,6
HR 2*	9	705	1.311	46,4
HR 3*	5	394	713	25,3
HR 4*	2	126	218	7,7
HR 5*				
Total HR*	23	1.541	2.823	100

Tipus d'establiment	Nre. d'establ.	Nre. unitats	Nre. places	% places
<i>Tipo de establecimiento</i> <i>Establishment type</i>	<i>Nº establ.</i> <i>No. establ.</i>	<i>Nº unidades</i> <i>No. units</i>	<i>Nº plazas</i> <i>No. beds</i>	<i>% plazas</i> <i>% beds</i>
HA 1*	1	54	104	1,5
HA 2*	2	219	483	7,2
HA 3*	12	2.235	4.652	69,1
HA 4*	6	686	1.490	22,1
HA 5*				
Total HA	21	3.194	6.729	100
RA 1*	2	50	100	11,8
RA 2*	3	196	448	52,8
RA 3*	1	103	258	30,4
RA 4*	1	21	42	5,0
RA 5*				
Total RA	7	370	848	100
HS 1*	13	209	395	31,5
HS 2*	9	356	659	52,6
HS 3*	2	97	200	15,9
Total HS	24	662	1.254	100
HSR 1*	38	1.031	1.889	50,5
HSR 2*	27	932	1.778	47,6
HSR 3*	2	37	71	1,9
Total HSR	67	2.000	3.738	100
CH	28	296	539	100
F	3	49	89	100
PENS 2*				
Total	550	36.485	80.032	





Capacitat d'allotjament
Capacidad de alojamiento
Accommodation capacity



FORMENTERA. CAPACITAT D'ALLOTJAMENT, 31.12.07

7.5

FORMENTERA. CAPACIDAD DE ALOJAMIENTO, 31.12.07 / FORMENTERA. ACCOMMODATION CAPACITY, 31.12.07

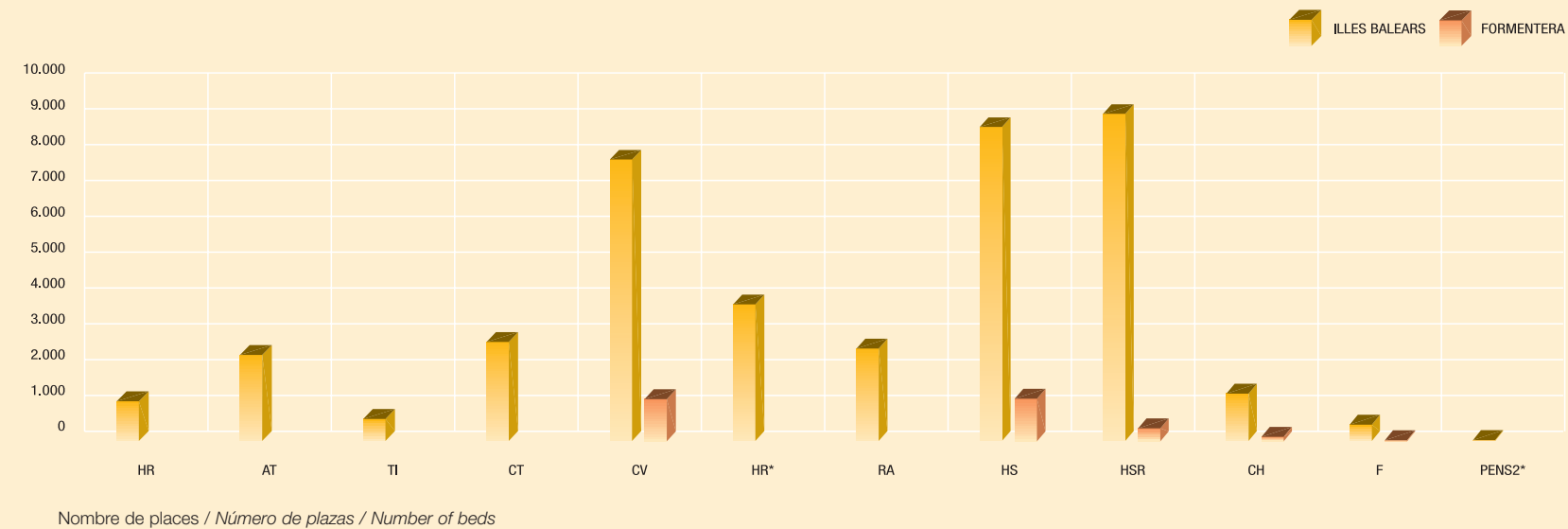
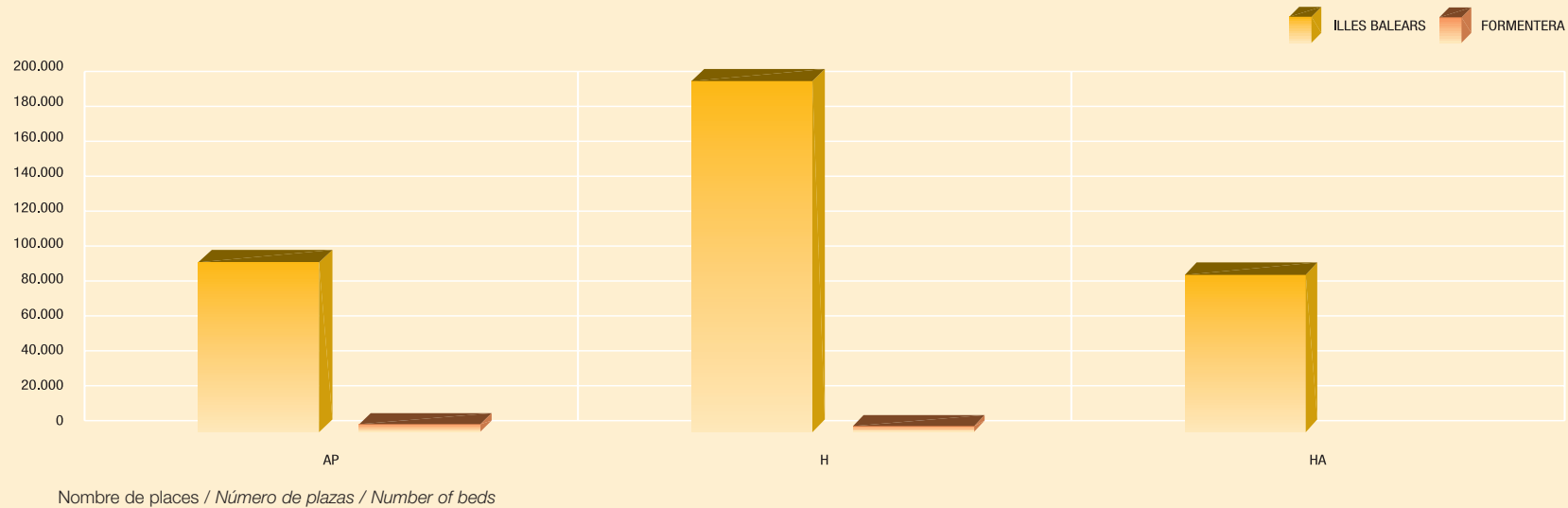
Tipus d'establiment	Nre. d'establ.	Nre. unitats	Nre. places	% places
<i>Tipo de establecimiento</i> <i>Establishment type</i>	<i>Nº establ.</i> <i>No. establ.</i>	<i>Nº unidades</i> <i>No. units</i>	<i>Nº plazas</i> <i>No. beds</i>	<i>% plazas</i> <i>% beds</i>
AP 1 LI	62	652	1.979	65,6
AP 2 LI	8	293	794	26,3
AP 3 LI	5	104	246	8,1
AP 4 LI				
Total AP	75	1.049	3.019	100
HR				
AT				
TI				
CT LUXE				
CT P				
CT S				
CT T				
Total CT				
CV 1*				
CV 2*				
CV 3*	2	419	1.193	100
Total CV	2	419	1.193	100
H 1*	3	133	254	14,5
H 2*	1	26	49	2,8
H 3*	1	116	214	12,2
H 4*	2	661	1.232	70,4
H 5*				
Total H	7	936	1.749	100
HR 1*				
HR 2*				
HR 3*				
HR 4*				
HR 5*				
Total HR*				

Tipus d'establiment	Nre. d'establ.	Nre. unitats	Nre. places	% places
<i>Tipo de establecimiento</i> <i>Establishment type</i>	<i>Nº establ.</i> <i>No. establ.</i>	<i>Nº unidades</i> <i>No. units</i>	<i>Nº plazas</i> <i>No. beds</i>	<i>% plazas</i> <i>% beds</i>
HA 1*				
HA 2*				
HA 3*				
HA 4*				
HA 5*				
Total HA				
RA 1*				
RA 2*				
RA 3*				
RA 4*				
RA 5*				
Total RA				
HS 1*	11	316	595	49,8
HS 2*	4	189	348	29,1
HS 3*	3	140	252	21,1
Total HS	18	645	1.195	100
HSR 1*	5	119	227	59,0
HSR 2*	2	25	45	11,7
HSR 3*	2	59	113	29,4
Total HSR	9	203	385	100
CH	8	73	125	100
F	1	15	30	100
PENS 2*				
Total	120	3.340	7.696	





Capacitat d'allotjament
Capacidad de alojamiento
Accommodation capacity



ILLES BALEARS. EVOLUCIÓ DE LA CAPACITAT D'ALLOTJAMENT

7.6

ILLES BALEARS. EVOLUCIÓN DE LA CAPACIDAD DE ALOJAMIENTO / ILLES BALEARS. EVOLUTION OF ACCOMMODATION CAPACITY

Tipus d'establiment	1986		1987		1988		1989		1990		1991		1992		1993		1994		1995		1996	
	establ.	plazas	establ.	plazas	establ.	plazas	establ.	plazas	establ.	plazas	establ.	plazas	establ.	plazas	establ.	plazas	establ.	plazas	establ.	plazas	establ.	plazas
Tipo de establecimiento	establ.	plazas	establ.	plazas	establ.	plazas	establ.	plazas	establ.	plazas	establ.	plazas	establ.	plazas	establ.	plazas	establ.	plazas	establ.	plazas	establ.	plazas
AP 1 LI	458	27.974	490	29.444	530	32.713	586	36.936	627	39.446	609	39.574	588	38.397	576	33.382	518	31.462	508	29.749	504	29.891
AP 2 LI	173	22.512	186	24.610	203	26.178	253	33.596	316	43.287	296	42.534	289	41.932	317	45.714	304	44.790	302	42.865	304	42.315
AP 3 LI	52	15.769	56	17.110	63	19.176	85	22.303	110	27.252	112	27.837	106	26.470	122	28.791	134	28.925	146	29.491	153	29.854
AP 4 LI															1	450	1	450	2	882	2	882
HR																	3	76	5	76	7	186
AT															1	8	47	442	50	489	56	542
TI																						
CT LUXE																						
CT P	2	749	2	749	2	749	2	749	2	749	2	749	4	1.678	4	1.678	4	1.678	4	2.249	5	2.649
CT S	3	915	3	915	3	1.025	3	1.025	3	1.025	3	1.025	3	1.025	3	1.025	3	1.025	3	1.049	3	1.049
CT T	1	309	1	309	1	309	1	309	1	309	1	309	2	409	2	409	2	409	3	760	3	760
CV 1*	8	4.703	8	4.703	8	4.703	8	4.703	8	4.679	8	4.679	8	4.679	8	5.320	8	5.320	7	4.660	7	4.660
CV 2*	3	2.708	4	3.780	4	3.780	5	4.380	5	4.849	5	5.222	5	5.222	4	2.965	5	3.287	6	3.987	6	3.987
CV 3*	2	691	2	691	2	691	2	691	4	1.441	4	1.441	4	1.441	6	3.905	7	4.341	8	4.627	8	4.627
H 1*	239	37.855	234	35.978	228	34.998	225	33.932	222	33.265	212	32.030	205	30.436	142	17.027	102	14.594	87	11.491	77	9.182
H 2*	175	42.460	181	45.183	184	45.550	190	47.568	199	50.028	200	51.062	192	47.336	184	45.493	138	33.589	129	30.011	128	28.713
H 3*	254	80.964	260	84.323	271	88.102	291	96.694	325	113.369	329	113.154	348	120.939	401	146.112	328	115.154	345	119.907	353	122.221
H 4*	61	20.173	61	20.173	63	20.347	64	20.587	69	23.440	76	27.839	78	28.517	59	20.776	50	19.337	59	22.123	65	24.100
H 5*	6	1.668	6	1.668	6	1.676	6	1.676	6	1.676	6	1.676	6	1.764	5	1.159	5	1.159	6	1.191	6	1.191
HR 1*																	24	1.617	23	1.580	23	1.518
HR 2*																	19	2.422	21	2.538	21	2.456
HR 3*																	16	2.515	16	2.527	14	2.215
HR 4*																	7	546	7	532	7	532
HR 5*																			1	24	1	24
HA 1*																	2	106	2	106	2	106
HA 2*																	12	3.107	14	3.609	14	3.609
HA 3*																	75	34.882	81	37.322	85	38.369
HA 4*																	7	3.380	10	4.296	14	6.562
HA 5*																						
RA 1*																	6	557	6	557	6	557
RA 2*																	4	1.876	4	1.876	4	1.876
RA 3*																	3	1.125	3	1.125	3	1.125
RA 4*																	1	202	1	202	1	202
RA 5*																						
HS 1*	407	24.073	403	23.947	400	23.870	396	23.357	394	23.229	375	22.643	373	22.668	292	14.533	133	7.471	120	6.474	117	6.450
HS 2*	196	14.228	194	13.791	193	13.802	192	13.891	191	13.650	183	13.055	180	12.801	150	8.939	62	4.296	62	4.142	60	3.784
HS 3*	16	2.010	16	2.010	17	2.042	18	2.122	17	1.972	16	1.989	15	1.935	13	1.025	10	910	12	1.090	12	1.054
HSR 1*	1	34	1	34	1	34	1	34	1	34	1	34	1	34	1	34	143	6.265	137	5.905	139	5.897
HSR 2*																	76	3.695	74	3.580	75	3.652
HSR 3*																	3	138	5	224	5	224
HSR 4*																						
CH	290	3.652	282	3.526	279	3.501	276	3.466	258	3.252	218	2.459	190	2.078	111	2.363	67	1.398	66	1.401	64	1.359
F																	22	581	19	525	15	419
PENS 2*																			1	23	1	23
TOTAL	2.347	303.447	2.390	312.944	2.458	323.246	2.604	348.019	2.758	386.952	2.656	389.311	2.597	389.761	2.402	381.108	2.351	383.127	2.355	385.265	2.370	388.822





ILLES BALEARS. EVOLUCIÓ DE LA CAPACITAT D'ALLOTJAMENT

ILLES BALEARS. EVOLUCIÓN DE LA CAPACIDAD DE ALOJAMIENTO / ILLES BALEARS. EVOLUTION OF ACCOMMODATION CAPACITY

7.6

1997		1998		1999		2000		2001		2002		2003		2004		2005		2006		2007		Tipus d'establiment		
establ.	plazas	establ.	plazas	establ.	plazas	establ.	plazas	establ.	plazas	establ.	plazas	establ.	plazas	establ.	plazas	establ.	plazas	establ.	plazas	establ.	plazas			
establ.	plazas	establ.	plazas	establ.	plazas	establ.	plazas	establ.	plazas	establ.	plazas	establ.	plazas	establ.	plazas	establ.	plazas	establ.	plazas	establ.	plazas	Tipo de establecimiento		
establ.	beds	establ.	beds	establ.	beds	establ.	beds	establ.	beds	establ.	beds	establ.	beds	establ.	beds	establ.	beds	establ.	beds	establ.	beds	Establishment type		
493	29.634	495	30.122	495	30.186	494	30.135	487	29.746	489	29.995	473	28.738	471	28.735	468	28.287	462	27.911	459	27.565	AP 1 LI		
306	40.978	305	41.332	307	39.998	301	38.484	297	38.256	294	38.115	294	38.181	293	38.126	289	37.893	286	37.490	282	36.496	AP 2 LI		
165	30.414	171	29.758	174	29.797	179	29.429	187	29.907	193	30.684	200	31.273	207	31.674	205	31.506	201	30.816	196	29.390	AP 3 LI		
2	882	4	939	4	939	4	939	3	919	4	965	3	533	6	980	6	980	7	1.186	8	2.122	AP 4 LI		
8	211	9	261	14	446	16	541	19	638	20	706	23	797	27	926	30	992	33	1.119	32	1.082	HR		
62	619	73	720	87	951	98	1.118	110	1.272	124	1.517	137	1.745	146	1.921	155	2.054	166	2.249	174	2.356	AT		
2	22	5	56	5	56	11	123	15	176	24	310	32	404	38	470	44	546	45	562	47	593	TI		
																1	500	1	500	1	500	1	500	CT LUXE
4	1.969	4	1.969	4	1.969	4	1.969	4	1.969	3	1.469	3	1.469	3	1.688	3	1.688	2	1.188	1	939	CT P		
4	1.449	4	1.449	4	1.449	4	1.449	3	1.049	3	1.049	3	1.049	3	1.049	3	1.049	2	674	3	923	CT S		
2	400	2	400	2	400	2	400	2	400	1	100	1	100	1	100	1	100	2	400	2	400	CT T		
6	4.148	6	4.148	6	4.148	4	2.624	4	2.624	3	1.674	2	1.274	1	562	1	562					CV 1*		
6	4.027	6	4.027	6	4.027	6	4.027	6	4.027	6	4.027	5	3.467	5	3.397	5	3.397	5	3.397	5	3.441	CV 2*		
9	5.515	9	5.515	9	5.515	9	5.515	9	5.515	9	5.515	8	5.003	8	5.003	7	4.717	7	4.439	7	4.439	CV 3*		
69	8.231	67	7.753	65	7.150	58	5.893	55	5.585	55	5.536	53	5.244	51	5.112	49	4.513	50	4.560	46	3.941	H 1*		
122	26.951	116	25.474	108	23.714	112	24.578	111	23.979	112	23.751	110	22.915	109	22.618	102	20.525	94	18.088	92	17.590	H 2*		
360	122.775	359	121.657	365	121.291	362	119.570	362	119.311	363	118.164	368	119.791	371	119.884	374	121.041	374	120.432	373	119.425	H 3*		
81	29.341	89	32.347	95	35.113	106	38.836	114	40.410	129	43.637	140	46.168	150	48.018	155	49.118	162	50.567	172	53.761	H 4*		
6	1.245	9	1.857	11	2.683	11	2.683	14	3.469	19	4.081	20	4.138	23	4.775	23	4.775	24	5.534	25	5.879	H 5*		
24	1.772	22	1.513	21	1.361	21	1.361	21	1.361	17	1.093	15	1.003	14	921	13	882	13	819	13	819	HR 1*		
17	1.912	20	2.357	20	2.357	17	1.962	16	1.751	13	1.530	12	1.429	12	1.539	12	1.539	13	1.621	13	1.621	HR 2*		
14	1.543	18	1.941	19	2.093	18	1.990	18	1.990	15	1.778	13	1.548	11	1.306	10	1.184	10	1.184	10	1.184	HR 3*		
8	551	8	628	9	644	8	606	10	732	5	436	4	381	3	251	3	251	3	251	3	251	HR 4*		
1	24	2	58	2	58	2	58	2	58													HR 5*		
2	106	2	106	2	106	2	106	10	769	2	106	3	210	3	210	3	210	3	210	3	210	HA 1*		
14	3.609	13	3.135	12	3.178	13	3.793	14	3.829	15	3.952	13	3.026	13	3.026	14	3.095	14	3.095	14	3.095	HA 2*		
88	39.697	94	42.493	100	45.360	100	45.206	100	45.083	103	45.861	108	47.574	109	47.882	109	47.362	113	48.697	111	48.128	HA 3*		
21	10.123	30	11.463	39	15.546	47	20.819	55	22.603	63	24.298	70	27.088	75	28.369	82	30.790	85	32.772	91	35.363	HA 4*		
		1	958	2	1.176	2	1.176	2	1.176	2	1.176	2	1.282	2	1.282	2	1.282	4	1.512	4	1.512	HA 5*		
6	557	6	557	6	557	6	557	6	557	5	428	5	428	4	388	3	172	3	172	3	172	RA 1*		
4	1.876	3	1.320	4	1.443	6	1.807	6	1.807	5	1.684	4	1.264	4	1.264	3	1.080	3	1.080	4	1.264	RA 2*		
4	1.486	4	1.486	4	1.486	5	1.744	5	1.744	3	1.054	3	1.054	3	1.054	3	1.054	3	1.054	3	1.054	RA 3*		
1	202	2	244	2	244	3	290	3	290	1	42	1	42	1	42	1	42	1	42	1	42	RA 4*		
																						84	RA 5*	
106	5.907	101	5.507	99	5.278	97	5.153	97	5.161	93	4.820	92	4.732	90	4.619	88	4.463	88	4.369	4.236		HS 1*		
61	3.817	62	3.763	61	3.765	62	3.873	60	3.741	58	3.633	56	3.486	58	3.599	59	3.674	57	3.557	57	3.555	HS 2*		
12	817	14	1.037	14	1.008	15	1.086	14	1.042	14	1.042	14	1.034	13	954	12	830	13	912	13	912	HS 3*		
138	5.967	136	5.820	136	5.854	133	5.680	133	5.680	130	5.536	128	5.474	126	5.404	123	5.276	120	5.183	119	5.154	HSR 1*		
77	4.036	76	3.824	78	3.964	76	3.815	76	3.815	77	3.832	76	3.804	75	3.724	73	3.608	72	3.573	73	3.601	HSR 2*		
5	224	6	238	6	245	6	245	6	245	6	245	6	245	7	324	7	324	7	324	7	324	HSR 3*		
		1	55	1	55	1	55																HSR 4*	
64	1.378	64	1.378	64	1.378	62	1.338	61	1.327	61	1.326	62	1.326	62	1.339	62	1.339	61	1.323	60	1.316	CH		
15	347	16	387	16	395	15	385	15	385	15	385	15	385	15	385	15	389	14	374	15	419	F		
1	23	1	23	1	23	1	23	1	23	1	23	1	23	1	23	1	23	1	23	1	23	PENS 2*		
2.390	394.785	2.434	399.117	2.478	407.188	2.499	411.441	2.534	414.432	2.555	415.576	2.577	419.127	2.614	422.943	2.619	423.112	2.624	423.259	2.627	425.097	TOTAL		



MALLORCA. EVOLUCIÓ DE LA CAPACITAT D'ALLOTJAMENT

7.7

MALLORCA. EVOLUCIÓN DE LA CAPACIDAD DE ALOJAMIENTO / MALLORCA. EVOLUTION OF ACCOMMODATION CAPACITY

Tipus d'establiment	1986		1987		1988		1989		1990		1991		1992		1993		1994		1995		1996	
	establ.	places	establ.	places	establ.	places	establ.	places	establ.	places	establ.	places	establ.	places	establ.	places	establ.	places	establ.	places	establ.	places
Tipo de establecimiento Establishment type	establ.	plazas beds	establ.	plazas beds	establ.	plazas beds	establ.	plazas beds	establ.	plazas beds	establ.	plazas beds	establ.	plazas beds	establ.	plazas beds	establ.	plazas beds	establ.	plazas beds	establ.	plazas beds
AP 1 LI	206	13.239	218	13.844	226	14.138	252	16.134	260	16.407	247	16.328	237	15.675	212	12.726	173	11.032	166	10.017	165	10.171
AP 2 LI	116	14.654	125	16.266	134	17.221	163	21.444	206	27.552	186	26.369	177	25.914	186	26.382	173	25.009	171	23.593	168	22.861
AP 3 LI	38	12.595	40	13.329	46	15.315	65	18.285	84	22.770	83	22.914	77	21.788	95	23.483	98	22.476	103	22.770	105	22.783
AP 4 LI															1	450	1	450	2	882	2	882
HR																	3	76	5	76	6	154
AT																	42	398	45	445	49	484
TI																						
CT LUXE																						
CT P	1	500	1	500	1	500	1	500	1	500	1	500	2	1.000	2	1.000	2	1.000	2	1.000	2	1.000
CT S																						
CT T																						
CV 1*	7	4.141	7	4.141	7	4.141	7	4.141	7	4.117	7	4.117	7	4.117	7	4.758	7	4.758	6	4.098	6	4.098
CV 2*	2	2.446	2	2.446	2	2.446	2	2.446	2	2.446	2	2.446	2	2.446	1	560	1	560	2	1.220	2	1.220
CV 3*															1	840	2	1.958	3	2.244	3	2.244
H 1*	203	31.094	198	29.217	193	28.374	190	27.750	186	27.047	176	25.594	168	23.972	104	12.720	77	10.282	69	9.163	61	7.680
H 2*	142	33.187	147	35.094	147	34.853	153	36.600	160	38.335	159	39.309	151	35.583	143	32.910	109	25.083	98	20.853	97	19.897
H 3*	187	55.726	191	56.949	196	58.228	212	64.986	240	78.918	239	76.722	257	84.241	305	107.627	249	82.429	264	85.858	271	87.609
H 4*	49	16.143	49	16.143	50	16.233	51	16.473	54	17.811	61	22.210	63	22.888	48	16.589	42	16.085	50	18.815	55	20.183
H 5*	6	1.668	6	1.668	6	1.676	6	1.676	6	1.676	6	1.676	6	1.764	4	1.055	4	1.055	5	1.075	5	1.075
HR 1*																	13	815	11	709	12	757
HR 2*																	10	1.084	11	1.070	10	878
HR 3*																	10	1.155	10	1.167	8	855
HR 4*																	5	263	5	249	5	249
HR 5*																	1	24	1	24	1	24
HA 1*																	2	106	2	106	2	106
HA 2*																	11	2.519	13	3.021	13	3.021
HA 3*																	63	29.551	68	31.471	71	32.240
HA 4*																	5	2.440	7	3.177	9	4.700
HA 5*																						
RA 1*																	3	385	3	385	3	385
RA 2*																	2	976	2	976	2	976
RA 3*																	2	690	2	690	2	690
RA 4*																	1	202	1	202	1	202
RA 5*																						
HS 1*	293	18.267	289	18.138	287	18.092	283	17.609	282	17.479	265	16.899	264	16.952	200	10.106	93	5.633	82	4.851	80	4.862
HS 2*	146	11.073	145	10.728	144	10.739	142	10.632	140	10.297	133	9.989	129	9.707	102	6.002	45	3.114	43	2.794	41	2.436
HS 3*	10	1.482	10	1.482	10	1.482	11	1.562	10	1.412	9	1.429	8	1.375	7	684	5	536	7	748	7	712
HSR 1*																	94	3.790	86	3.430	86	3.424
HSR 2*																	45	1.982	43	1.892	43	1.882
HSR 3*																	1	47	3	133	3	133
HSR 4*																						
CH	179	1.540	177	1.511	175	1.506	173	1.492	164	1.367	134	696	129	599	53	1.283	23	645	23	645	23	639
F																	13	364	10	308	9	291
PENS 2*																	1	23	1	23	1	23
TOTAL	1.585	217.755	1.605	221.456	1.624	224.944	1.711	241.730	1.802	268.134	1.708	267.198	1.677	268.021	1.471	259.175	1.429	258.948	1.425	260.180	1.429	261.826





MALLORCA. EVOLUCIÓ DE LA CAPACITAT D'ALLOTJAMENT

MALLORCA. EVOLUCIÓN DE LA CAPACIDAD DE ALOJAMIENTO / MALLORCA. EVOLUTION OF ACCOMMODATION CAPACITY

7.7

1997		1998		1999		2000		2001		2002		2003		2004		2005		2006		2007		Tipus d'establiment		
establ.	places	establ.	places	establ.	places	establ.	places	establ.	places	establ.	places	establ.	places	establ.	places	establ.	places	establ.	places	establ.	places			
establ. establ.	plazas beds	establ. establ.	plazas beds	establ. establ.	plazas beds	establ. establ.	plazas beds	establ. establ.	plazas beds	establ. establ.	plazas beds	establ. establ.	plazas beds	establ. establ.	plazas beds	establ. establ.	plazas beds	establ. establ.	plazas beds	establ. establ.	plazas beds	Tipo de establecimiento Establishment type		
159	9.763	161	10.187	160	10.131	159	10.101	155	9.780	157	10.081	146	9.021	146	8.999	144	8.705	141	8.530	139	8.394	AP 1 LI		
166	22.220	163	22.293	164	20.923	160	19.533	156	19.305	154	19.263	153	19.217	152	19.169	151	19.144	149	18.706	146	17.808	AP 2 LI		
105	22.868	107	22.012	106	21.770	104	20.715	109	21.192	113	21.656	117	22.106	119	22.238	117	21.895	114	21.241	110	20.201	AP 3 LI		
2	882	4	939	4	939	4	939	3	919	4	965	3	533	5	951	5	951	6	1.157	7	2.093	AP 4 LI		
7	179	5	138	10	323	12	418	14	499	15	567	17	640	21	769	23	807	25	887	25	887	HR		
52	523	62	615	73	805	83	959	94	1.105	105	1.305	116	1.489	122	1.623	131	1.743	142	1.920	149	2.010	AT		
2	22	5	56	5	56	11	123	14	160	23	294	31	388	37	454	42	514	43	530	45	561	TI		
																1	500	1	500	1	500	1	500	CT LUXE
2	1.000	2	1.000	2	1.000	2	1.000	2	1.000	1	500	1	500	1	500	1	500						CT P	
																								CT S
																								CT T
5	3.586	5	3.586	5	3.586	3	2.062	3	2.062	2	1.112	1	712										CV 1*	
2	1.220	2	1.220	2	1.220	2	1.220	2	1.220	2	1.220	1	660	1	660	1	660	1	660	1	660	1	660	CV 2*
4	2.756	4	2.756	4	2.756	4	2.756	4	2.756	4	2.756	3	2.244	3	2.244	2	1.958	1	1.118	1	1.118	1	1.118	CV 3*
53	6.464	51	5.932	49	5.409	43	4.779	41	4.526	41	4.477	39	4.185	37	4.053	36	3.591	37	3.638	33	2.958	33	2.958	H 1*
90	18.123	84	16.646	76	14.886	79	15.513	77	14.859	77	14.436	77	14.073	76	13.776	70	12.187	63	10.496	61	9.998	61	9.998	H 2*
279	89.537	278	88.419	283	87.887	280	85.912	281	85.859	286	86.140	291	88.184	294	88.277	299	89.913	297	88.910	295	87.882	295	87.882	H 3*
65	23.099	73	26.105	79	28.871	89	32.252	97	33.974	109	35.858	118	37.499	128	39.349	131	39.764	137	40.779	145	43.497	145	43.497	H 4*
5	1.129	8	1.741	10	2.567	10	2.567	13	3.353	17	3.811	18	3.868	21	4.505	21	4.505	22	5.264	22	5.264	22	5.264	H 5*
12	757	12	739	11	587	11	587	11	587	7	319	5	229	5	229	4	190	5	209	5	209	5	209	HR 1*
9	774	9	723	9	723	8	651	7	440	4	219	3	118	3	228	3	228	3	228	3	228	3	228	HR 2*
8	741	11	1.008	12	1.160	11	1.057	11	1.057	8	845	6	615	4	373	3	251	3	251	3	251	3	251	HR 3*
5	249	5	326	6	342	5	304	8	514	3	218	2	163	1	33	1	33	1	33	1	33	1	33	HR 4*
1	24	2	58	2	58	2	58	2	58															HR 5*
2	106	2	106	2	106	2	106	2	106	2	106	2	106	2	106	2	106	2	106	2	106	2	106	HA 1*
13	3.021	11	2.277	9	2.107	10	2.722	11	2.758	12	2.881	10	1.955	10	1.955	11	2.024	11	2.024	11	2.024	11	2.024	HA 2*
74	33.593	79	36.299	83	38.350	82	38.075	82	37.952	85	38.730	88	39.496	89	39.804	89	39.284	92	40.451	90	39.882	90	39.882	HA 3*
14	7.136	21	8.296	28	11.980	36	17.253	43	18.988	49	20.443	55	23.087	56	23.251	62	25.416	64	27.032	69	29.477	69	29.477	HA 4*
																								HA 5*
3	385	3	385	3	385	3	385	3	385	2	256	2	256	1	216									RA 1*
2	976	1	420	2	543	2	543	2	543	1	420													RA 2*
2	690	2	690	2	690	2	690	2	690															RA 3*
1	202	1	202	1	202	2	248	2	248															RA 4*
																								RA 5*
72	4.448	69	4.205	66	3.898	65	3.851	65	3.851	61	3.482	60	3.394	60	3.394	58	3.238	58	3.187	54	3.054	54	3.054	HS 1*
43	2.470	44	2.530	43	2.532	44	2.640	42	2.508	41	2.436	39	2.289	39	2.289	40	2.364	39	2.286	39	2.284	39	2.284	HS 2*
7	475	8	617	9	666	9	666	8	622	8	622	8	614	7	534	6	410	6	410	6	410	6	410	HS 3*
83	3.421	81	3.274	81	3.308	77	3.086	77	3.086	75	2.976	74	2.940	72	2.871	69	2.743	67	2.680	66	2.651	66	2.651	HSR 1*
40	1.818	38	1.632	40	1.724	38	1.575	38	1.575	40	1.670	39	1.642	39	1.642	38	1.554	38	1.554	38	1.554	38	1.554	HSR 2*
3	133	3	133	3	140	3	140	3	140	3	140	3	140	3	140	3	140	3	140	3	140	3	140	HSR 3*
		1	55	1	55	1	55																	HSR 4*
24	675	24	675	24	675	22	635	21	627	20	588	21	601	21	601	21	601	20	585	20	585	20	585	CH
9	232	10	246	10	254	9	244	9	244	9	244	9	244	9	244	9	248	9	248	9	248	9	248	F
1	23	1	23	1	23	1	23	1	23	1	23	1	23	1	23	1	23	1	23	1	23	1	23	PENS 2*
1.426	265.720	1.452	268.564	1.480	273.637	1.491	276.661	1.517	279.797	1.543	281.316	1.559	283.436	1.586	285.718	1.596	286.408	1.604	286.231	1.603	287.438	1.603	287.438	TOTAL



MENORCA. EVOLUCIÓ DE LA CAPACITAT D'ALLOTJAMENT

7.8

MENORCA. EVOLUCIÓN DE LA CAPACIDAD DE ALOJAMIENTO / MENORCA. EVOLUTION OF ACCOMMODATION CAPACITY

Tipus d'establiment	1986		1987		1988		1989		1990		1991		1992		1993		1994		1995		1996	
	establ.	plazas	establ.	plazas	establ.	plazas	establ.	plazas	establ.	plazas	establ.	plazas	establ.	plazas	establ.	plazas	establ.	plazas	establ.	plazas	establ.	plazas
Tipo de establecimiento	establ.	plazas	establ.	plazas	establ.	plazas	establ.	plazas	establ.	plazas	establ.	plazas	establ.	plazas	establ.	plazas	establ.	plazas	establ.	plazas	establ.	plazas
Establishment type	establ.	beds	establ.	beds	establ.	beds	establ.	beds	establ.	beds	establ.	beds	establ.	beds	establ.	beds	establ.	beds	establ.	beds	establ.	beds
AP 1 LI	42	1.577	50	1.976	72	4.177	86	4.984	106	6.621	108	6.699	109	6.739	132	8.038	125	8.592	121	7.656	120	7.615
AP 2 LI	22	1.877	23	2.071	27	2.403	42	4.711	53	7.474	54	7.840	54	7.840	62	10.647	61	10.791	60	10.365	63	10.455
AP 3 LI	2	320	2	320	3	400	3	400	4	554	4	554	5	578	5	518	10	1.197	14	1.300	18	1.618
AP 4 LI																						
HR																						
AT																						
TI															1	8	3	27	3	27	4	33
CT LUXE																						
CT P													1	429	1	429	1	429	1	1.000	1	1.000
CT S																						
CT T													1	100	1	100	1	100	1	100	1	100
CV 1*																						
CV 2*																						
CV 3*	1	440	1	440	1	440	1	440	1	440	1	440	1	440	1	816	1	440	1	440	1	440
H 1*	7	2.090	7	2.090	7	2.090	7	2.090	8	2.126	9	2.377	10	2.405	10	1.307	9	2.256	6	636	6	636
H 2*	7	2.208	8	3.024	8	3.024	7	2.820	8	3.408	7	2.828	7	2.828	7	3.217	3	277	4	783	3	277
H 3*	16	6.184	16	6.184	17	6.443	20	7.974	24	9.544	27	10.660	28	10.926	31	11.756	25	9.984	26	10.997	27	11.503
H 4*	4	1.223	4	1.223	4	1.223	4	1.223	5	1.875	5	1.875	5	1.875	4	1.406	3	754	3	770	3	770
H 5*																						
HR 1*																	1	29	2	65	2	65
HR 2*																						
HR 3*																	3	472	3	472	3	472
HR 4*																						
HR 5*																						
HA 1*																						
HA 2*																	1	588	1	588	1	588
HA 3*																	5	2.401	5	2.401	6	2.679
HA 4*																	2	940	3	1.119	5	1.862
HA 5*																						
RA 1*																	1	72	1	72	1	72
RA 2*																	1	816	1	816	1	816
RA 3*																	1	435	1	435	1	435
RA 4*																						
RA 5*																						
HS 1*	25	1.168	25	1.171	25	1.171	24	1.047	24	1.047	24	1.067	23	1.039	18	633	8	243	7	226	7	241
HS 2*	9	413	9	417	9	417	10	461	10	461	9	210	10	238	8	345	6	290	7	301	7	301
HS 3*	2	103	2	103	3	135	3	135	3	135	3	135	3	135	2	50	2	50	2	50	2	50
HSR 1*																	10	390	10	390	11	416
HSR 2*																	3	112	4	153	4	137
HSR 3*																						
HSR 4*																						
CH	19	676	18	666	18	666	17	645	17	645	15	597	7	495	12	243	4	68	4	68	5	82
F																	3	75	3	75	1	7
PENS 2*																						
TOTAL	156	18.279	165	19.685	194	22.589	224	26.930	263	34.330	266	35.282	264	36.067	295	39.513	293	41.828	294	41.305	304	42.670





MEJORCA. EVOLUCIÓ DE LA CAPACITAT D'ALLOTJAMENT

MEJORCA. EVOLUCIÓN DE LA CAPACIDAD DE ALOJAMIENTO / MEJORCA. EVOLUTION OF ACCOMMODATION CAPACITY

7.8

1997		1998		1999		2000		2001		2002		2003		2004		2005		2006		2007		Tipus d'establiment
establ.	placess	establ.	placess	establ.	placess	establ.	placess	establ.	placess	establ.	placess	establ.	placess	establ.	placess	establ.	placess	establ.	placess	establ.	placess	
establ. establ.	plazas beds	establ. establ.	plazas beds	establ. establ.	plazas beds	establ. establ.	plazas beds	establ. establ.	plazas beds	establ. establ.	plazas beds	establ. establ.	plazas beds	establ. establ.	plazas beds	establ. establ.	plazas beds	establ. establ.	plazas beds	establ. establ.	plazas beds	Tipo de establecimiento Establishment type
117	7.654	118	7.686	119	7.806	119	7.806	119	7.806	118	7.734	117	7.701	117	7.713	116	7.657	116	7.657	114	7.417	AP 1 LI
62	9.361	63	9.595	63	9.595	62	9.550	62	9.550	62	9.550	61	9.529	61	9.520	61	9.520	61	9.520	60	9.582	AP 2 LI
26	2.095	28	2.181	32	2.488	38	3.348	41	3.593	41	3.577	41	3.541	43	3.603	45	3.840	45	3.840	45	3.840	AP 3 LI
																						AP 4 LI
		3	91	3	91	3	91	3	91	3	91	4	109	4	109	4	109	5	156	4	119	HR
5	41	5	41	7	62	8	75	9	83	10	101	10	101	10	101	10	101	10	103	11	120	AT
								1	16	1	16	1	16	1	16	2	32	2	32	2	32	TI
																						CT LUXE
1	720	1	720	1	720	1	720	1	720	1	720	1	720	1	939	1	939	1	939	1	939	CT P
																						CT S
1	100	1	100	1	100	1	100	1	100	1	100	1	100	1	100	1	100	1	100	1	100	CT T
																						CV 1*
																						CV 2*
1	816	1	816	1	816	1	816	1	816	1	816	1	816	1	816	1	816	1	816	1	816	CV 3*
4	175	4	175	5	251	5	251	5	251	5	251	5	251	5	251	5	251	5	251	4	175	H 1*
4	289	4	289	4	289	4	289	4	289	6	762	4	289	4	289	4	289	4	289	4	289	H 2*
26	10.459	26	10.459	26	10.459	26	10.459	26	10.459	24	9.986	26	10.459	26	10.459	26	10.459	26	10.070	26	10.101	H 3*
8	2.741	8	2.741	8	2.741	8	2.741	8	2.741	8	2.741	8	2.741	8	2.741	8	2.741	9	3.175	10	3.354	H 4*
										1	154	1	154	1	154	1	154	1	154	1	154	H 5*
2	111	2	111	2	111	2	111	2	111	2	111	2	111	2	111	2	111	1	29	1	29	HR 1*
																		1	82	1	82	HR 2*
2	220	2	220	2	220	2	220	2	220	2	220	2	220	2	220	2	220	2	220	2	220	HR 3*
																						HR 4*
																						HR 5*
																						HA 1*
1	588	1	588	1	588	1	588	1	588	1	588	1	588	1	588	1	588	1	588	1	588	HA 2*
6	2.654	6	2.654	8	3.426	8	3.426	8	3.426	8	3.426	8	3.426	8	3.426	8	3.426	9	3.594	9	3.594	HA 3*
6	1.952	7	2.112	9	2.511	9	2.511	9	2.511	9	2.511	9	2.511	13	3.628	14	3.884	15	4.250	16	4.396	HA 4*
				1	958	1	958	1	958	1	958	1	1.064	1	1.064	1	1.064	1	1.064	1	1.064	HA 5*
1	72	1	72	1	72	1	72	1	72	1	72	1	72	1	72	1	72	1	72	1	72	RA 1*
1	816	1	816	1	816	1	816	1	816	1	816	1	816	1	816	1	816	1	816	1	816	RA 2*
2	796	2	796	2	796	2	796	2	796	2	796	2	796	2	796	2	796	2	796	2	796	RA 3*
																						RA 4*
																						RA 5*
6	192	6	192	6	192	6	192	6	192	6	192	6	192	5	153	5	153	6	192	6	192	HS 1*
6	300	6	300	6	300	6	300	6	300	5	264	5	264	6	303	6	303	5	264	5	264	HS 2*
2	50	2	50	2	50	2	50	2	50	2	50	2	50	2	50	2	50	2	50	2	50	HS 3*
11	395	11	395	11	395	11	395	11	395	11	395	10	369	10	368	10	368	10	387	10	387	HSR 1*
7	302	7	302	7	302	7	302	7	302	6	224	6	224	6	224	6	224	6	224	6	224	HSR 2*
																						HSR 3*
																						HSR 4*
5	81	5	81	5	81	5	81	5	81	4	67	4	67	4	67	4	67	4	67	4	67	CH
2	22	2	22	2	22	2	22	2	22	2	22	2	22	2	22	2	22	1	7	2	52	F
																						PENS 2*
315	43.002	323	43.605	336	46.258	342	47.086	347	47.355	345	47.311	343	47.319	349	48.719	352	49.172	355	49.962	354	49.931	TOTAL



IBIZA. EVOLUCIÓ DE LA CAPACITAT D'ALLOTJAMENT

7.9

IBIZA. EVOLUCIÓN DE LA CAPACIDAD DE ALOJAMIENTO / IBIZA. EVOLUTION OF ACCOMMODATION CAPACITY

Tipus d'establiment	1986		1987		1988		1989		1990		1991		1992		1993		1994		1995		1996	
	establ.	places	establ.	places	establ.	places	establ.	places	establ.	places	establ.	places	establ.	places	establ.	places	establ.	places	establ.	places	establ.	places
Tipo de establecimiento Establishment type	establ.	plazas beds	establ.	plazas beds	establ.	plazas beds	establ.	plazas beds	establ.	plazas beds	establ.	plazas beds	establ.	plazas beds	establ.	plazas beds	establ.	plazas beds	establ.	plazas beds	establ.	plazas beds
AP 1 LI	157	10.878	168	11.326	177	12.016	188	13.190	197	13.695	190	13.769	178	13.205	165	10.637	156	9.917	158	10.167	157	10.223
AP 2 LI	32	5.435	35	5.727	39	6.008	45	6.895	54	7.715	53	7.779	54	7.592	61	7.891	62	8.196	63	8.113	65	8.205
AP 3 LI	12	2.854	14	3.461	14	3.461	16	3.573	20	3.802	23	4.243	21	3.954	20	4.664	23	5.082	25	5.239	26	5.271
AP 4 LI																						
HR																						
AT																						
TI																						
CT LUXE																						
CT P	1	249	1	249	1	249	1	249	1	249	1	249	1	249	1	249	1	249	1	249	2	649
CT S	3	915	3	915	3	1.025	3	1.025	3	1.025	3	1.025	3	1.025	3	1.025	3	1.025	3	1.049	3	1.049
CT T	1	309	1	309	1	309	1	309	1	309	1	309	1	309	1	309	1	309	2	660	2	660
CV 1*	1	562	1	562	1	562	1	562	1	562	1	562	1	562	1	562	1	562	1	562	1	562
CV 2*	1	262	2	1.334	2	1.334	3	1.934	3	2.403	3	2.776	3	2.776	3	2.405	4	2.727	4	2.767	4	2.767
CV 3*									2	750	2	750	2	750	2	750	2	750	2	750	2	750
H 1*	28	4.589	28	4.589	27	4.452	27	4.010	27	4.010	26	3.945	26	3.945	26	2.845	14	1.901	10	1.537	8	711
H 2*	26	7.065	26	7.065	29	7.673	30	8.148	31	8.285	34	8.925	34	8.925	34	9.366	26	8.229	27	8.375	28	8.539
H 3*	50	18.613	52	20.749	57	22.782	58	23.085	60	24.258	62	25.123	62	25.123	64	26.120	53	22.132	53	22.229	54	22.895
H 4*	7	2.125	7	2.125	8	2.209	8	2.209	9	3.072	9	3.072	9	3.072	6	2.158	4	1.875	5	1.915	5	1.915
H 5*															1	104	1	104	1	116	1	116
HR 1*																	10	773	10	806	9	696
HR 2*																	9	1.338	10	1.468	11	1.578
HR 3*																	3	888	3	888	3	888
HR 4*																	2	283	2	283	2	283
HR 5*																						
HA 1*																						
HA 2*																						
HA 3*																	7	2.930	8	3.450	8	3.450
HA 4*																						
HA 5*																						
RA 1*																	2	100	2	100	2	100
RA 2*																	1	84	1	84	1	84
RA 3*																						
RA 4*																						
RA 5*																						
HS 1*	62	3.110	62	3.110	61	3.079	62	3.173	62	3.173	62	3.173	62	3.173	52	2.592	16	669	16	563	15	514
HS 2*	37	2.359	36	2.263	36	2.263	36	2.415	37	2.509	37	2.473	37	2.473	35	2.114	8	618	9	773	9	773
HS 3*	3	380	3	380	3	380	3	380	3	380	3	380	3	380	3	257	2	200	2	200	2	200
HSR 1*	1	34	1	34	1	34	1	34	1	34	1	34	1	34	1	34	33	1.809	35	1.809	36	1.781
HSR 2*																	27	1.521	26	1.455	27	1.553
HSR 3*																	1	57	1	57	1	57
HSR 4*																						
CH	76	1.171	71	1.102	70	1.082	70	1.082	61	993	55	936	41	765	34	626	30	540	30	546	27	496
F																	4	84	4	84	3	63
PENS 2*																						
TOTAL	498	60.910	511	65.300	530	68.918	553	72.273	573	77.224	566	79.523	539	78.312	513	74.708	508	74.969	516	76.311	518	76.885





1997		1998		1999		2000		2001		2002		2003		2004		2005		2006		2007		Tipus d'establiment
establ.	plazas	establ.	plazas	establ.	plazas	establ.	plazas	establ.	plazas	establ.	plazas	establ.	plazas	establ.	plazas	establ.	plazas	establ.	plazas	establ.	plazas	
establ.	plazas	establ.	plazas	establ.	plazas	establ.	plazas	establ.	plazas	establ.	plazas	establ.	plazas	establ.	plazas	establ.	plazas	establ.	plazas	establ.	plazas	Tipo de establecimiento
establ.	beds	establ.	beds	establ.	beds	establ.	beds	establ.	beds	establ.	beds	establ.	beds	establ.	beds	establ.	beds	establ.	beds	establ.	beds	Establishment type
155	10.233	154	10.265	154	10.265	154	10.244	151	10.176	152	10.196	148	10.037	146	10.044	146	9.946	143	9.745	144	9.775	AP 1 LI
70	8.603	71	8.650	72	8.686	71	8.607	71	8.607	70	8.508	72	8.643	72	8.643	69	8.435	68	8.312	68	8.312	AP 2 LI
29	5.205	31	5.319	31	5.293	32	5.120	32	4.876	34	5.205	37	5.380	40	5.587	38	5.525	37	5.489	36	5.103	AP 3 LI
														1	29	1	29	1	29	1	29	AP 4 LI
1	32	1	32	1	32	1	32	2	48	2	48	2	48	2	48	3	76	3	76	3	76	HR
5	55	6	64	7	84	7	84	7	84	9	111	11	155	14	197	14	210	14	226	14	226	AT
																						TI
																						CT LUXE
1	249	1	249	1	249	1	249	1	249	1	249	1	249	1	249	1	249	1	249	1	249	CT P
4	1.449	4	1.449	4	1.449	4	1.449	3	1.049	3	1.049	3	1.049	3	1.049	3	1.049	2	674	3	923	CT S
1	300	1	300	1	300	1	300	1	300	1	300	1	300	1	300	1	300	1	300	1	300	CT T
1	562	1	562	1	562	1	562	1	562	1	562	1	562	1	562	1	562	1	562	1	562	CV 1*
4	2.807	4	2.807	4	2.807	4	2.807	4	2.807	4	2.807	4	2.807	4	2.737	4	2.737	4	2.737	4	2.781	CV 2*
2	750	2	750	2	750	2	750	2	750	2	750	2	750	2	750	2	750	3	1.312	3	1.312	CV 3*
9	1.373	9	1.427	8	1.271	7	609	6	554	6	554	6	554	6	554	5	417	5	417	6	554	H 1*
28	8.539	28	8.539	28	8.539	29	8.776	30	8.831	29	8.553	29	8.553	29	8.553	28	8.049	26	7.254	26	7.254	H 2*
54	22.565	54	22.565	55	22.731	55	22.985	54	22.779	52	21.824	50	20.934	50	20.934	48	20.455	50	21.238	51	21.228	H 3*
6	2.269	6	2.269	6	2.269	7	2.611	7	2.463	10	3.806	12	4.696	12	4.696	14	5.381	14	5.381	15	5.678	H 4*
1	116	1	116	1	116	1	116	1	116	1	116	1	116	1	116	1	116	1	116	2	461	H 5*
10	904	8	663	8	663	8	663	8	663	8	663	8	663	7	581	7	581	7	581	7	581	HR 1*
8	1.138	11	1.634	11	1.634	9	1.311	9	1.311	9	1.311	9	1.311	9	1.311	9	1.311	9	1.311	9	1.311	HR 2*
4	582	5	713	5	713	5	713	5	713	5	713	5	713	5	713	5	713	5	713	5	713	HR 3*
3	302	3	302	3	302	3	302	2	218	2	218	2	218	2	218	2	218	2	218	2	218	HR 4*
								8	663													HR 5*
		1	270	2	483	2	483	2	483	2	483	2	483	1	104	1	104	1	104	1	104	HA 1*
8	3.450	9	3.540	9	3.584	10	3.705	10	3.705	10	3.705	12	4.652	12	4.652	12	4.652	12	4.652	12	4.652	HA 2*
1	1.035	2	1.055	2	1.055	2	1.055	3	1.104	5	1.344	6	1.490	6	1.490	6	1.490	6	1.490	6	1.490	HA 3*
																						HA 4*
																						HA 5*
2	100	2	100	2	100	2	100	2	100	2	100	2	100	2	100	2	100	2	100	2	100	RA 1*
1	84	1	84	1	84	3	448	3	448	3	448	3	448	3	448	2	264	2	264	3	448	RA 2*
						1	258	1	258	1	258	1	258	1	258	1	258	1	258	1	258	RA 3*
		1	42	1	42	1	42	1	42	1	42	1	42	1	42	1	42	1	42	1	42	RA 4*
																						RA 5*
14	466	13	387	13	387	13	387	13	395	13	395	13	395	13	395	13	395	13	395	13	395	HS 1*
9	773	9	659	9	659	9	659	9	659	9	659	9	659	9	659	9	659	9	659	9	659	HS 2*
2	200	2	200	2	200	2	200	2	200	2	200	2	200	2	200	2	200	2	200	2	200	HS 3*
38	1.875	38	1.875	38	1.875	39	1.923	39	1.923	38	1.889	38	1.889	38	1.889	38	1.889	38	1.889	38	1.889	HSR 1*
27	1.791	28	1.765	28	1.813	28	1.813	28	1.813	28	1.813	28	1.813	28	1.813	28	1.813	27	1.778	27	1.778	HSR 2*
1	57	2	71	2	71	2	71	2	71	2	71	2	71	2	71	2	71	2	71	2	71	HSR 3*
																						HSR 4*
27	497	27	497	27	497	27	497	27	497	28	508	29	546	29	546	29	546	29	546	28	539	CH
3	63	3	89	3	89	3	89	3	89	3	89	3	89	3	89	3	89	3	89	3	89	F
																						PENS 2*
529	78.424	539	79.309	542	79.654	546	80.020	550	79.606	547	79.247	555	80.675	559	80.810	552	79.864	546	79.398	550	80.032	TOTAL





FORMENTERA. EVOLUCIÓ DE LA CAPACITAT D'ALLOTJAMENT

7.10

FORMENTERA. EVOLUCIÓN DE LA CAPACIDAD DE ALOJAMIENTO / FORMENTERA. EVOLUTION OF ACCOMMODATION CAPACITY

Tipus d'establiment	1986		1987		1988		1989		1990		1991		1992		1993		1994		1995		1996	
	establ.	places	establ.	places	establ.	places	establ.	places	establ.	places	establ.	places	establ.	places	establ.	places	establ.	places	establ.	places	establ.	places
Tipo de establecimiento Establishment type	establ.	plazas beds	establ.	plazas beds	establ.	plazas beds	establ.	plazas beds	establ.	plazas beds	establ.	plazas beds	establ.	plazas beds	establ.	plazas beds	establ.	plazas beds	establ.	plazas beds	establ.	plazas beds
AP 1 LI	53	2.280	54	2.298	55	2.382	60	2.628	64	2.723	64	2.778	64	2.778	67	1.981	64	1.921	63	1.909	62	1.882
AP 2 LI	3	546	3	546	3	546	3	546	3	546	3	546	4	586	8	794	8	794	8	794	8	794
AP 3 LI							1	45			2	126			3	150			4	182		
AP 4 LI																						
HR																						
AT																						
TI																						
CT LUXE																						
CT P																						
CT S																						
CT T																						
CV 1*																						
CV 2*																						
CV 3*	1	251	1	251	1	251	1	251	1	251	1	251	1	251	2	1.499	2	1.193	2	1.193	2	1.193
H 1*	1	82	1	82	1	82	1	82	1	82	1	114	1	114	2	155	2	155	2	155	2	155
H 2*																						
H 3*	1	441	1	441	1	649	1	649	1	649	1	649	1	649	1	609	1	609	2	823	1	214
H 4*	1	682	1	682	1	682	1	682	1	682	1	682	1	682	1	623	1	623	1	623	2	1.232
H 5*																						
HR 1*																						
HR 2*																						
HR 3*																						
HR 4*																						
HR 5*																						
HA 1*																						
HA 2*																						
HA 3*																						
HA 4*																						
HA 5*																						
RA 1*																						
RA 2*																						
RA 3*																						
RA 4*																						
RA 5*																						
HS 1*	27	1.528	27	1.528	27	1.528	27	1.528	26	1.530	24	1.504	24	1.504	22	1.202	16	926	15	834	15	833
HS 2*	4	383	4	383	4	383	4	383	4	383	4	383	4	383	5	478	3	274	3	274	3	274
HS 3*	1	45	1	45	1	45	1	45	1	45	1	45	1	45	1	34	1	124	1	92	1	92
HSR 1*																	6	276	6	276	6	276
HSR 2*																	1	80	1	80	1	80
HSR 3*																	1	34	1	34	1	34
HSR 4*																						
CH	16	265	16	247	16	247	16	247	16	247	14	230	13	219	12	211	10	145	9	142	9	142
F																	2	58	2	58	2	58
PENS 2*																						
TOTAL	108	6.503	109	6.503	110	6.795	116	7.086	120	7.264	116	7.308	117	7.361	123	7.712	121	7.382	120	7.469	119	7.441





FORMENTERA. EVOLUCIÓ DE LA CAPACITAT D'ALLOTJAMENT

FORMENTERA. EVOLUCIÓN DE LA CAPACIDAD DE ALOJAMIENTO / FORMENTERA. EVOLUTION OF ACCOMMODATION CAPACITY

7.10

1997		1998		1999		2000		2001		2002		2003		2004		2005		2006		2007		Tipus d'establiment Establishment type
establ.	placess	establ.	placess	establ.	placess	establ.	placess	establ.	placess	establ.	placess	establ.	placess	establ.	placess	establ.	placess	establ.	placess	establ.	placess	
establ.	plazas beds	establ.	plazas beds	establ.	plazas beds	establ.	plazas beds	establ.	plazas beds	establ.	plazas beds	establ.	plazas beds	establ.	plazas beds	establ.	plazas beds	establ.	plazas beds	establ.	plazas beds	
62	1.984	62	1.984	62	1.984	62	1.984	62	1.984	62	1.984	62	1.979	62	1.979	62	1.979	62	1.979	62	1.979	AP 1 LI
8	794	8	794	8	794	8	794	8	794	8	794	8	794	8	794	8	794	8	794	8	794	AP 2 LI
5	246	5	246	5	246	5	246	5	246	5	246	5	246	5	246	5	246	5	246	5	246	AP 3 LI
																						AP 4 LI
																						HR
																						AT
																						TI
																						CT LUXE
																						CT P
																						CT S
																						CT T
																						CV 1*
																						CV 2*
2	1.193	2	1.193	2	1.193	2	1.193	2	1.193	2	1.193	2	1.193	2	1.193	2	1.193	2	1.193	2	1.193	CV 3*
3	219	3	219	3	219	3	254	3	254	3	254	3	254	3	254	3	254	3	254	3	254	H 1*
																		1	49	1	49	H 2*
1	214	1	214	1	214	1	214	1	214	1	214	1	214	1	214	1	214	1	214	1	214	H 3*
2	1.232	2	1.232	2	1.232	2	1.232	2	1.232	2	1.232	2	1.232	2	1.232	2	1.232	2	1.232	2	1.232	H 4*
																						H 5*
																						HR 1*
																						HR 2*
																						HR 3*
																						HR 4*
																						HR 5*
																						HA 1*
																						HA 2*
																						HA 3*
																						HA 4*
																						HA 5*
																						RA 1*
																						RA 2*
																						RA 3*
																						RA 4*
																						RA 5*
14	801	13	723	14	801	13	723	13	723	13	751	13	751	12	677	12	677	11	595	11	595	HS 1*
3	274	3	274	3	274	3	274	3	274	3	274	3	274	4	348	4	348	4	348	4	348	HS 2*
1	92	2	170	1	92	2	170	2	170	2	170	2	170	2	170	2	170	3	252	3	252	HS 3*
6	276	6	276	6	276	6	276	6	276	6	276	6	276	6	276	6	276	5	227	5	227	HSR 1*
3	125	3	125	3	125	3	125	3	125	3	125	3	125	2	45	1	17	1	17	2	45	HSR 2*
1	34	1	34	1	34	1	34	1	34	1	34	1	34	2	113	2	113	2	113	2	113	HSR 3*
																						HSR 4*
8	125	8	125	8	125	8	125	8	125	8	125	8	125	8	125	8	125	8	125	8	125	CH
1	30	1	30	1	30	1	30	1	30	1	30	1	30	1	30	1	30	1	30	1	30	F
																						PENS 2*
120	7.639	120	7.639	120	7.639	120	7.674	120	7.674	120	7.702	120	7.697	120	7.696	119	7.668	119	7.668	120	7.696	TOTAL





DISTRIBUCIÓ DEL NOMBRE DE PLACES PER TIPUS D'ALLOTJAMENT I MUNICIPI

7.11

DISTRIBUCIÓN DEL NÚMERO DE PLAZAS POR TIPO DE ALOJAMIENTO Y MUNICIPIO / DISTRIBUTION OF BEDS ACCORDING TO ACCOMMODATION TYPE AND MUNICIPALITY

Municipi / Municipio / Municipality	AP 1 LI	AP 2 LI	AP 3 LI	AP 4 LI	HR	AT	TI	CT LUXE	CT P	CT S	CT T	CV 1*	CV 2*	CV 3*	H 1*	H 2*	H 3*	H 4 *	H 5*	HR 1*	HR 2*	HR 3*	HR 4 *	
Nombre de places / Número de plazas / Number of beds																								
MALLORCA																								
ALARÓ					50	12	16																	
ALCÚDIA	499	3.541	4.852			34	46										7.935	2.406						
ALGAIDA					31	20	10										28							
ANDRATX	54		446			14	8										407	1.703	330					
ARTÀ	38				50	46	40											16						
BANYALBUFAR							35										121							
BINISSALEM																								33
BÚGER						12																		
BUNYOLA						127																		
CALVIÀ	1.497	4.707	4.710	973		52								1.118	203	2.285	19.871	10.350	738	27				
CAMPANET					50	33	12																	
CAMPOS					20	211										37								
CAPDEPERA	654	861	1.391		36	32									305	322	4.628	2.243	437					
COSTITX							16																	
DEIÀ						16	16								79									
ESPORLES						37																		
ESTELLENC						10	26																	
FELANITX	387	1.919	405		74	92									48	152	2.242	822	20					
FORNALUTX						25	25																	
INCA					30	6																		
LLORET DE VISTALEGRE						38																		
LLOSETA							16																	
LLUBÍ							6																	
LLUCMAJOR	120			936		159							660			2.303	6.451	1.004	300					
MANACOR	1.597	797	123		98	195									299	441	5.102	593						
MARIA DE LA SALUT						18	16																	
MARRATXÍ						16																		
MONTUÏRI					50	18																		
MURO		426	1.262		30												1.217	3.493	268					
PALMA	378	942	848		25			500								913	2.000	20.753	9.554	1.447	98	51	239	
PETRA						4	6																	
POLLENÇA	355	601	1.438		46	86	56								47	190	1.651	470	283	39			12	
PORRERES					49	33																		
PUIGPUNYENT			25		47	34																		
SA POBLA						28																		
SANT LLORENÇ DES CARDESSAR	527	636	1.773	184	44	50									175	508	2.680	6.621	608	45	177			
SANTA EUGÈNIA						10																		
SANTA MARGALIDA	282	341			50	60									276	154	6.161	542						
SANTA MARIA DEL CAMÍ					41	22																		
SANTANYÍ	232	2.263	1.701			36	16								76	244	3.304	766	759					
SELVA						114	38																	
SENCELLES						26	4																	
SES SALINES	254	72	116		18	24											1.710	1.393						
SINEU						20	34										12							
SÓLLER	18		82		16	103	93								63	809	1.005	173	74					
SON SERVERA	1.502	702	1.029			40	10								474	452	2.604	985						
VALLDEMOSSA					32	77	16																	
VILAFRANCA DE BONANY						20																		
TOTAL MALLORCA	8.394	17.808	20.201	2.093	887	2.010	561	500					660	1.118	2.958	9.998	87.882	43.497	5.264	209	228	251	33	





DISTRIBUCIÓ DEL NOMBRE DE PLACES PER TIPUS D'ALLOTJAMENT I MUNICIPI

DISTRIBUCIÓN DEL NÚMERO DE PLAZAS POR TIPO DE ALOJAMIENTO Y MUNICIPIO / DISTRIBUTION OF BEDS ACCORDING TO ACCOMMODATION TYPE AND MUNICIPALITY

7.11

HR 5*	HA 1*	HA 2*	HA 3*	HA 4*	HA 5*	RA 1*	RA 2*	RA 3*	RA 4*	RA 5*	HS 1*	HS 2*	HS 3*	HSR 1*	HSR 2*	HSR 3*	CH	F	PENS 2*	TOTAL Places	TOTAL Establ.	Municipi / Municipio / Municipality		
																					Plazas Beds		Nombre de places / Número de plazas / Number of beds	
		615	4.020	2.260							147			55	21 39				32		99 26.481	4 85	ALARÓ ALCÚDIA	MALLORCA
			324	222 89							40 15	30 75			28						89 3.606	4 19	ALGAIDA ANDRATX	
																					306 231	14 6	ARTÀ BANYALBUFAR	
																					33 12	1 1	BINISALEM BÚGER	
		159	9.179	2.014							189	446	128	345	180	30 86		32			195 59.289	13 263	BUNYOLA CALVIÀ	
														41							95 309	4 18	CAMPANET CAMPOS	
	106	226	1.781	3.658							1.143	340	22	235	83				68		18.571	118	CAPDEPERA	
											14 16										16 430	1 7	COSTITX DEIÀ	
																					90 137	5 4	ESPORLES ESTELLENCES	
				40							35 10			130							6.326 100	54 6	FELANITX FORNALUTX	
																					36 38	2 2	INCA LLORET DE VISTALEGRE	
																					16 6	1 1	LLOSETA LLUBÍ	
			346								161			153	80					20	12.693	60	LLUCMAJOR	
			4.245	1.214							111	46		40				94			14.995	68	MANACOR	
																					34 16	3 1	MARIA DE LA SALUT MARRATXÍ	
																					68 16.521	3 40	MONTUÍRI MURO	
		355	4.139 1.733	4.968 2.453	218						201	355	118	929	427			228	12		44.059	231	PALMA	
																					10 7.404	2 80	PETRA POLLENÇA	
			721	849							60	202		80	195						82 106	3 6	PORRERES PUIGPUNYENT	
																				11	39 25.106	3 98	SA POBLA SANT LLORENÇ DES CARDESSAR	
			5.937	4.799								94		81	71			96			10 13.055	1 61	SANTA EUGÈNIA SANTA MARGALIDA	
			761	4.013							141	68	142	64							63 16.965	3 118	SANTA MARIA DEL CAMÍ SANTANYÍ	
		81	5.340	533	94						456	410		305	199			80	70		152 30	9 3	SELVA SENCELLES	
											79	42				54					3.918 66	36 5	SES SALINES SINEU	
											171				87						2.709 12.555	40 87	SÓLLER SON SERVERA	
			478 110	1.356	2.209	136					49 16	164		193	114			40	18		251 20	8 1	VALLDEMOSSA VILAFRANCA DE BONANY	
	106	2.024	39.882	29.477	448						3.054	2.284	410	2.651	1.554	140	585	248	23		287.438	1.603	TOTAL MALLORCA	





DISTRIBUCIÓ DEL NOMBRE DE PLACES PER TIPUS D'ALLOTJAMENT I MUNICIPI

7.12

DISTRIBUCIÓN DEL NÚMERO DE PLAZAS POR TIPO DE ALOJAMIENTO Y MUNICIPIO / DISTRIBUTION OF BEDS ACCORDING TO ACCOMMODATION TYPE AND MUNICIPALITY

Municipi / Municipio / Municipality	AP 1 LI	AP 2 LI	AP 3 LI	AP 4 LI	HR	AT	TI	CT LUXE	CT P	CT S	CT T	CV 1*	CV 2*	CV 3*	H 1*	H 2*	H 3*	H 4 *	H 5*	HR 1*	HR 2*	HR 3*	HR 4 *	
Nombre de places / Número de plazas / Number of beds																								
MENORCA																								
ALAIOR	502	1.582	446						939						44		1.505							
CIUTADELLA	4.756	5.075	1.978		73	23								816	55	257	3.871	1.251	154	29	82	80		
ES CASTELL					18	23									76		473	140						
ES MERCADAL	1.456	769	378														1.485							
ES MIGJORN GRAN		1.374	77														845	513						
FERRERIES	50		22			19					100													
MAÓ		122				29	16										136	156					140	
SANT LLUÍS	653	660	939		28	26	16										1.786	638						
TOTAL MENORCA	7.417	9.582	3.840		119	120	32		939		100			816	175	289	10.101	3.354	154	29	82	220		
IBIZA																								
IBIZA	1.971	1.733	1.168												294	2.326	1.728	2.195		169	411		199	
SANT ANTONI DE PORTMANY	2.802	1.793	60		28	44				274					260	2.308	2.664	588		412	676			
SANT JOAN DE LABRITJA	690	339	298	29	48	94								912			2.191		116					
SANT JOSEP DE SA TALAIA	2.086	2.197	2.083			8				400			780			1.238	8.103	1.611			84	296	19	
SANTA EULÀRIA DES RIU	2.226	2.250	1.494			80				249	300		2.001	400		1.382	6.542	1.284	345		140	417		
TOTAL IBIZA	9.775	8.312	5.103	29	76	226				923	300		2.781	1.312	554	7.254	21.228	5.678	461	581	1.311	713	218	
FORMENTERA																								
TOTAL FORMENTERA	1.979	794	246											1.193	254	49	214	1.232						
TOTAL ILLES BALEARS	27.565	36.496	29.390	2.122	1.082	2.356	593	500	939	923	400		3.441	4.439	3.941	17.590	119.425	53.761	5.879	819	1.621	1.184	251	





DISTRIBUCIÓ DEL NOMBRE DE PLACES PER TIPUS D'ALLOTJAMENT I MUNICIPI

DISTRIBUCIÓN DEL NÚMERO DE PLAZAS POR TIPO DE ALOJAMIENTO Y MUNICIPIO / DISTRIBUTION OF BEDS ACCORDING TO ACCOMMODATION TYPE AND MUNICIPALITY

7.12

HR 5*	HA 1*	HA 2*	HA 3*	HA 4*	HA 5*	RA 1*	RA 2*	RA 3*	RA 4*	RA 5*	HS 1*	HS 2*	HS 3*	HSR 1*	HSR 2*	HSR 3*	CH	F	PENS 2*	TOTAL Places	TOTAL Establ.	Municipi / Municipio / Municipality	
																					Plazas Beds		Nombre de places / Número de plazas / Number of beds
																							MENORCA
			564	940							29			48	48						6.647	34	ALAIOR
			1.610	2.630							11	36		64	73		30				22.954	196	CIUTADELLA
								367			31	51		61							1.240	11	ES CASTELL
		588	512	736			816					46	32	64	80						6.962	37	ES MERCADAL
							429										23	7			3.268	14	ES MIGJORN GRAN
			908	90		72					82			150			14	45			964	9	FERRERIES
					1.064						39	131	18		23						1.875	19	MAÓ
																					6.021	34	SANT LLUÍS
		588	3.594	4.396	1.064	72	816	796			192	264	50	387	224		67	52			49.931	354	TOTAL MENORCA
																							IBIZA
			213	517							101	75		452	180	71	232				14.035	113	IBIZA
	104		923	338			184				76	301	184	1.060	1.089		259				16.427	142	SANT ANTONI DE PORTMANY
											20	21		118	212		8				5.096	43	SANT JOAN DE LABRITJA
		270	2.268	1.104		100	180	258	42		44		16	13			12				23.212	113	SANT JOSEP DE SA TALAIA
			944	48			84				154	262		246	297		28	89			21.262	139	SANTA EULÀRIA DES RIU
	104	483	4.652	1.490		100	448	258	42		395	659	200	1.889	1.778	71	539	89			80.032	550	TOTAL IBIZA
																							FORMENTERA
											595	348	252	227	45	113	125	30			7.696	120	TOTAL FORMENTERA
210	3.095	48.128	35.363	1.512	172	1.264	1.054	42			4.236	3.555	912	5.154	3.601	324	1.316	419	23		425.097	2.627	TOTAL ILLES BALEARS





2007





Restaurants, cafeteries i bars 8

Restaurantes, cafeterías y bares / Restaurants, cafeterias and bars

Nombre i capacitat dels restaurants / <i>Número y capacidad de los restaurantes / Number and capacity of the restaurants</i>	8.1
Evolució del nombre i la capacitat dels restaurants / <i>Evolución del número y la capacidad de los restaurantes / Evolution of the number and capacity of restaurants</i>	8.2
Nombre i capacitat de les cafeteries / <i>Número y capacidad de las cafeterías / Number and capacity of the cafeterías</i>	8.3
Evolució del nombre i la capacitat de les cafeteries / <i>Evolución del número y la capacidad de las cafeterías / Evolution of the number and capacity of cafeterias</i>	8.4
Nombre i capacitat dels bars / <i>Número y capacidad de los bares / Number and capacity of the bars</i>	8.5



NOMBRE I CAPACITAT DELS RESTAURANTS

8.1

NÚMERO Y CAPACIDAD DE LOS RESTAURANTES / NUMBER AND CAPACITY OF THE RESTAURANTS

Veure notes metodològiques
Ver notas metodológicas
See notes on methodology

Per categories a 31.12.07 / Por categorías a 31.12.07 / By categories to 31.12.07

2007	MALLORCA		MENORCA		IBIZA		FORMENTERA		ILLES BALEARS	
Categories	Establiments	Places	Establiments	Places	Establiments	Places	Establiments	Places	Establiments	Places
Categorías	Establecimientos	Plazas	Establecimientos	Plazas	Establecimientos	Plazas	Establecimientos	Plazas	Establecimientos	Plazas
Categories	Establishments	Places	Establishments	Places	Establishments	Places	Establishments	Places	Establishments	Places
5 forquetes / 5 tenedores / 5 forks	2	276							2	276
4 forquetes / 4 tenedores / 4 forks	6	2.442			4	245			10	2.687
3 forquetes / 3 tenedores / 3 forks	38	3.913			15	1.796	2	107	55	5.816
2 forquetes / 2 tenedores / 2 forks	925	67.481	213	14.030	277	22.427	35	2.728	1.450	106.666
1 forqueta / 1 tenedor / 1 fork	1.872	122.677	256	16.428	552	42.057	72	5.124	2.752	186.286
TOTAL	2.843	196.789	469	30.458	848	66.525	109	7.959	4.269	301.731

	2006		2007		2007-2006	
	Establiments Establecimientos Establishments	Places Plazas Places	Establiments Establecimientos Establishments	Places Plazas Places	Establiments Establecimientos Establishments	Places Plazas Places
Mallorca	2.768	-	2.843	-	75	-
Menorca	459	29.919	469	30.458	10	539
Ibiza	839	65.757	848	66.525	9	768
Formentera	108	7.864	109	7.959	1	95
TOTAL	4.174	-	4.269	-	95	-

Fonts del capítol /
Fuentes del capítulo /
Chapter sources:

Conselleria de Turisme.
Govern de les Illes Balears

Consell Insular d'Eivissa i Formentera

Consell Insular de Menorca





EVOLUCIÓ DEL NOMBRE I LA CAPACITAT DELS RESTAURANTS

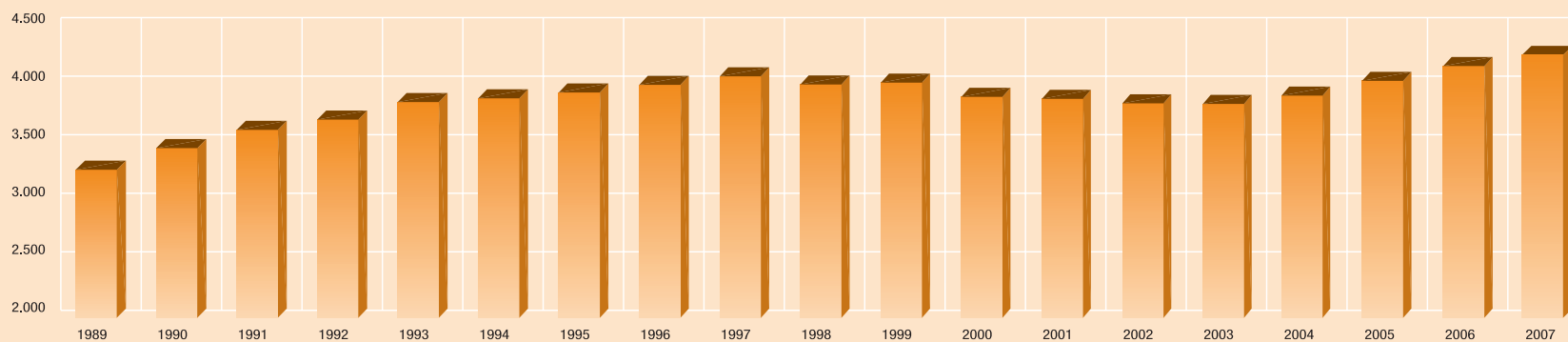
EVOLUCIÓN DEL NÚMERO Y LA CAPACIDAD DE LOS RESTAURANTES / EVOLUTION OF THE NUMBER AND CAPACITY OF RESTAURANTS

8.2

Anys 1989-2007 / Años 1989-2007 / Years 1989 to 2007

Categories Categorías Categories	NRE. D'ESTABLIMENTS - NRE. DE PLACES / N° ESTABLECIMIENTOS - N° DE PLAZAS / No. OF ESTABLISHMENTS - No. OF PLACES																			
	1989	1990	1991	1992	1993	1994	1995	1996	1997	1998	1999	2000	2001	2002	2003	2004	2005	2006	2007	
5 forquetes / 5 tenedores / 5 forks						2	2	2	2	2	2	3	3	3	3	3	3	3	2	ESTABL.
						276	276	276	276	276	276	276	276	276	276	276	276	276	276	PLACES / PLAZAS / PLACES
4 forquetes / 4 tenedores / 4 forks	29	29	30	30	29	28	28	23	22	22	22	20	7	12	11	11	10	9	10	ESTABL.
	4.089	4.089	4.139	4.139	4.046	4.016	4.016	3.751	3.677	3.683	3.683	3.553	3.262	2.864	2.784	2.784	2.717	2.635	2.687	PLACES / PLAZAS / PLACES
3 forquetes / 3 tenedores / 3 forks	270	274	277	277	272	269	269	182	178	145	137	96	88	64	65	60	56	54	55	ESTABL.
	22.504	22.825	23.416	23.272	22.895	22.785	22.785	17.127	16.727	13.087	12.522	8.660	8.034	6.305	6.459	6.324	5.846	5.816	5.816	PLACES / PLAZAS / PLACES
2 forquetes / 2 tenedores / 2 forks	1.988	2.121	2.196	2.223	2.238	2.238	2.233	2.362	2.356	2.123	2.000	1.774	1.694	1.561	1.526	1.491	1.455	1.456	1.450	ESTABL.
	125.661	133.526	139.314	140.816	142.956	143.914	142.591	149.962	149.974	136.719	130.776	117.460	113.357	105.908	103.764	106.266	104.932	106.353	106.666	PLACES / PLAZAS / PLACES
1 forqueta / 1 tenedor / 1 fork	995	1.065	1.118	1.155	1.208	1.293	1.373	1.451	1.542	1.716	1.908	1.970	2.058	2.183	2.210	2.332	2.497	2.652	2.752	ESTABL.
	46.160	49.824	52.590	54.716	58.301	63.658	69.913	77.623	84.669	96.433	109.105	115.682	122.795	137.799	142.327	153.479	166.338	179.219	186.286	PLACES / PLAZAS / PLACES
TOTAL	3.282	3.489	3.621	3.685	3.747	3.830	3.905	4.020	4.100	4.008	4.069	3.863	3.860	3.823	3.815	3.897	4.021	4.174	4.269	ESTABL.
	198.414	210.264	219.459	222.943	228.198	234.649	239.581	248.739	255.323	250.198	256.362	245.631	247.688	253.152	255.610	269.129	280.109	294.299	301.731	PLACES / PLAZAS / PLACES

Evució nre. d'establiments
Evolución nº de establecimientos
Evolution no. of establishments





NOMBRE I CAPACITAT DE LES CAFETERIES

8.3

NÚMERO Y CAPACIDAD DE LAS CAFETERÍAS / NUMBER AND CAPACITY OF THE CAFETERIAS

Per categories a 31.12.07 / Por categorías a 31.12.07 / By categories to 31.12.07

2007	MALLORCA		MENORCA		IBIZA		FORMENTERA		ILLES BALEARS	
Categories	Establiments	Places	Establiments	Places	Establiments	Places	Establiments	Places	Establiments	Places
Categorías	Establecimientos	Plazas	Establecimientos	Plazas	Establecimientos	Plazas	Establecimientos	Plazas	Establecimientos	Plazas
Categories	Establishments	Places	Establishments	Places	Establishments	Places	Establishments	Places	Establishments	Places
3 tasses / 3 tazas / 3 cups	2	130							2	130
2 tasses / 2 tazas / 2 cups	49	3.074	7	275	12	1.099	3	146	71	4.594
1 tassa / 1 taza / 1 cup	1.490	73.243	195	9.204	459	24.373	35	1.572	2.179	108.392
TOTAL	1.541	76.447	202	9.479	471	25.472	38	1.718	2.252	113.116

	2006		2007		2007-2006	
	Establiments Establecimientos Establishments	Places Plazas Places	Establiments Establecimientos Establishments	Places Plazas Places	Establiments Establecimientos Establishments	Places Plazas Places
Mallorca	1.486	-	1.541	-	55	-
Menorca	197	9.210	202	9.479	5	269
Ibiza	468	25.306	471	25.472	3	166
Formentera	37	1.708	38	1.718	1	10
TOTAL	2.188	-	2.252	-	64	-





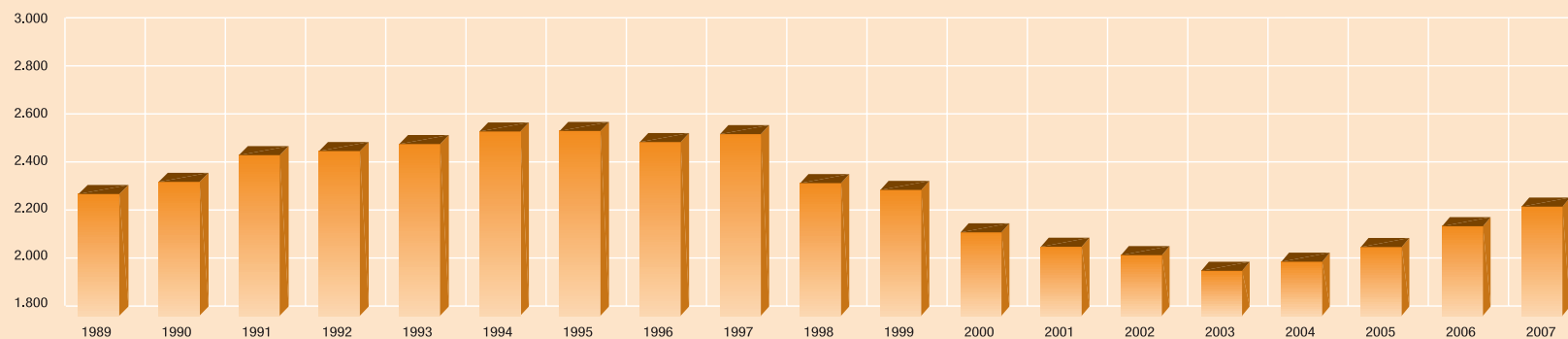
EVOLUCIÓ DEL NOMBRE I LA CAPACITAT DE LES CAFETERIES

EVOLUCIÓN DEL NÚMERO Y LA CAPACIDAD DE LAS CAFETERÍAS / EVOLUTION OF THE NUMBER AND CAPACITY OF CAFETERIAS

8.4

Anys 1989-2007 / Años 1989-2007 / Years 1989 to 2007

Categorías Categorías Categories	NRE. D'ESTABLIMENTS - NRE. DE PLACES / N° ESTABLECIMIENTOS - N° DE PLAZAS / No. OF ESTABLISHMENTS - No. OF PLACES																			
	1989	1990	1991	1992	1993	1994	1995	1996	1997	1998	1999	2000	2001	2002	2003	2004	2005	2006	2007	
3 tasses / 3 tazas / 3 cups	5	5	5	5	5	6	6	6	6	6	6	3	3	2	2	2	2	2	2	ESTABL.
	586	586	586	586	586	626	626	596	596	596	596	209	209	130	130	130	130	130	130	PLACES / PLAZAS / PLACES
2 tasses / 2 tazas / 2 cups	173	173	177	180	181	180	176	141	138	115	111	92	86	74	73	72	71	70	71	ESTABL.
	12.230	12.123	12.279	12.596	12.679	12.752	12.637	7.696	7.697	5.847	5.643	5.039	4.875	4.550	4.478	4.569	4.499	4.499	4.594	PLACES / PLAZAS / PLACES
1 tassa / 1 taza / 1 cup	2.113	2.186	2.290	2.312	2.343	2.385	2.397	2.375	2.424	2.261	2.236	2.060	1.996	1.952	1.905	1.932	2.017	2.116	2.179	ESTABL.
	97.746	100.310	103.401	104.849	106.089	108.505	110.463	104.594	105.256	93.313	92.269	87.698	85.893	86.218	83.682	88.573	94.936	104.833	108.392	PLACES / PLAZAS / PLACES
TOTAL	2.291	2.364	2.472	2.497	2.529	2.571	2.579	2.522	2.568	2.382	2.353	2.155	2.085	2.028	1.980	2.006	2.090	2.188	2.252	ESTABL.
	110.562	113.019	116.266	118.031	119.354	121.883	123.726	112.886	113.549	99.756	98.508	92.946	90.977	90.898	88.290	93.272	99.565	109.462	113.116	PLACES / PLAZAS / PLACES

 Evolució nre. d'establiments
 Evolución n° de establecimientos
 Evolution no. of establishments




NOMBRE I CAPACITAT DELS BARS

8.5

NÚMERO Y CAPACIDAD DE LOS BARES / NUMBER AND CAPACITY OF THE BARS

Per categories a 31.12.07 / Por categorías a 31.12.07 / By categories to 31.12.07

2007	MALLORCA		MENORCA		IBIZA		FORMENTERA		ILLES BALEARS	
Categories	Establiments	Places	Establiments	Places	Establiments	Places	Establiments	Places	Establiments	Places
Categorías	Establecimientos	Plazas	Establecimientos	Plazas	Establecimientos	Plazas	Establecimientos	Plazas	Establecimientos	Plazas
Categories	Establishments	Places	Establishments	Places	Establishments	Places	Establishments	Places	Establishments	Places
3 copes / 3 copas / 3 glasses	124	3.900	15	600	12	1.627			151	6.127
2 copes / 2 copas / 2 glasses	611	20.406	117	5.097	79	6.053	18	881	825	32.437
1 copa / 1 copa / 1 glass	2.796	105.372	239	10.873	377	19.256	32	1.552	3.444	137.053
TOTAL	3.531	129.678	371	16.570	468	26.936	50	2.433	4.420	175.617

	2006		2007		2007-2006	
	Establiments Establecimientos Establishments	Places Plazas Places	Establiments Establecimientos Establishments	Places Plazas Places	Establiments Establecimientos Establishments	Places Plazas Places
Mallorca	3.486	-	3.531	-	45	-
Menorca	370	16.580	371	16.570	1	-10
Ibiza	460	26.437	468	26.936	8	499
Formentera	48	2.133	50	2.433	2	300
TOTAL	4.364	-	4.420	-	56	-





Productes turístics 9

Productos turísticos / Tourist products

Turisme nàutic / 9.1
Turismo náutico / Nautical tourism

Turisme de creuers / 9.2
Turismo de cruceros / Cruise tourism

Turisme de golf / 9.3
Turismo de golf / Golf tourism

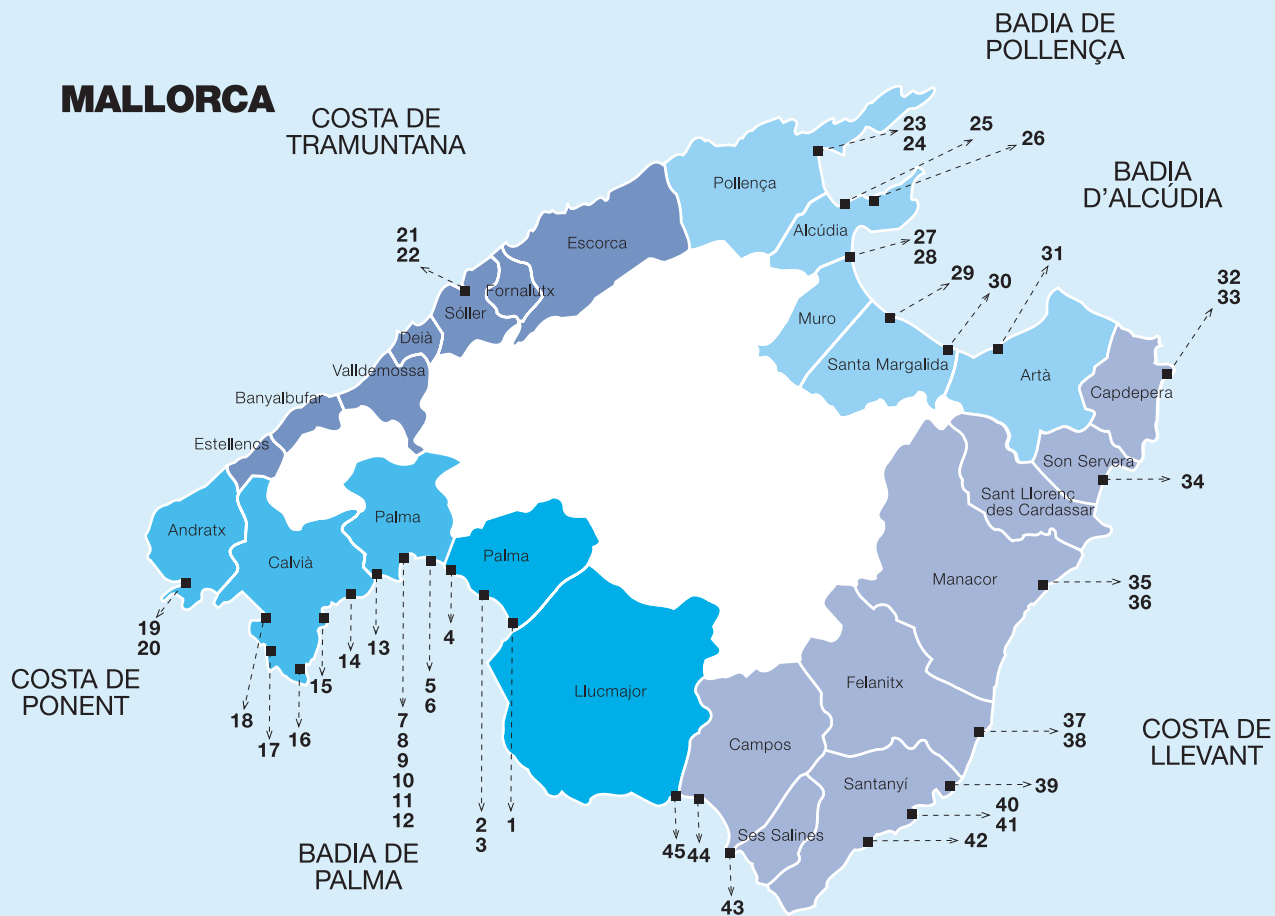
Cicloturisme / 9.4
Cicloturismo / Cycle tourism



TURISME NÀUTIC. PORTS AMB EMBARCACIONS ESPORTIVES A LES ILLES BALEARS

9.1

TURISMO NÁUTICO. PUERTOS CON EMBARCACIONES DEPORTIVAS EN LAS ILLES BALEARS / NAUTICAL TOURISM. PORTS WITH NON-COMMERCIAL BOATS IN ILLES BALEARS



Fonts / Fuentes / Sources:

Ports de les Illes Balears.

Conselleria de Medi Ambient.

Govern de les Illes Balears

ANADE

Asociación de Clubs Náuticos de Baleares (ACNB)

Autoritat Portuària de Balears





TURISME NÀUTIC. PORTS AMB EMBARCACIONS ESPORTIVES A LES ILLES BALEARS

TURISMO NÁUTICO. PUERTOS CON EMBARCACIONES DEPORTIVAS EN LAS ILLES BALEARS / NAUTICAL TOURISM. PORTS WITH NON-COMMERCIAL BOATS IN ILLES BALEARS

9.1

MALLORCA		Nre. d'amarratges Nº de amarres No. of berths	Nre. d'amarratges per tipus Nº de amarres per tipo / No. of berths by type								Tipus d'explotació Tipo de explotación Type of operation	Tipus de port Tipo de puerto Type of port		
			<7m	≥7m	≥8m	≥10m	≥12m	≥15m	≥20m	≥24m				
Palma	1	C.N. El Arenal	630	60		203	267	52			48		1	2
	2	C.N. Sant Antoni de la Platja	393	62		169	48	85	29				1	2
	3	C.N. Cala Gamba	226	129	29	51	8	7	2				1	2
	4	C.M. Molinar de Llevant (*)	100	100									1	2
	5	C.N. Portixol (*)	251	225	26								-	-
	6	Port del Portixol (*)	418	328	90								-	-
	7	C.N. de Palma (*)	915	106	16	118	74	146	302	153			1	2
	8	Passeig Marítim de Palma (**)	789	435	30	7	64	25	121	49	58		-	-
	9	Marina Port de Mallorca (*)	152					25	48	43	36		2	1
	10	Club de Mar (*)	534	479	20	19	8	3	5				1	2
	11	Pantalà de la Quarantena (*)	70			7	25			20	2	16	2	2
	12	Pantalà de la Mediterrània (*)	62	58			4						2	1
Ponent	13	Escola de Vela Calanova (**)	226	47	40	74	48	17					-	-
	14	P.E. Puerto Portals (Portals Nous)	670			170	170	113	162		55		2	2
	15	C.N. Palmanova	79	14	23	14	17	11					1	2
	16	P.E. De Portals Vells	55	27		12	8	8					1	2
	17	P.D. Port Adriano	404	49	140	48	80	46	41				2	3
	18	C.N. Santa Ponça	522		193	165	101	32	25	6			1	2
	19	C.V. Port d'Andratx	472	55		125	42	151	63	25	11		1	1
	20	Port d'Andratx	175	73	102								3	-
Tramuntana	21	Port de Soller	528	215	202	45	46	20					3	4
	22	P.E. Marina Tramuntana	40					5	10	20	5		2	3
Nord	23	R.C.N. Port de Pollença	375				120	145	82	14	14		1	2
	24	Port de Pollença	548	298	89	99	50		12				3	-
	25	Port els Barcarets	50	50									3	-
	26	P.D. El cocodrilo (Marina de Bonaire)	333	70		168	35	42	18				2	2
	27	AlcudiaMar (*)	730	57	246	176	76	34	67	56	18		2	2
	28	Port d'Alcúdia (*)	101	85	10		1		1	3	1		4	4
	29	C.N. Can Picafort	471	119	37	241	32	42					1	2
	30	C.N. Serranova	126	126									1	2
	31	C.N. Colonia de Sant Pere	308	64	65	68	86	17	8				1	2
Llevant	32	Port de Cala Rajada	103	40	13	15		2	33				3	-
	33	C.N. Cala Rajada	130	81	29	11	8	1					1	2
	34	P. Cala Bona	192	137	31	8	3	10	3				3	-
	35	C.N. Portocristo	206	18		50	89	45	4				1	2
	36	Port de Portocristo	272	76	10	186							3	-
	37	Port de Portocolom	239	72	159	8							3	-
	38	C.N. Portocolom	284	102		130	38	14					1	1
	39	P.D. Marina Cala d'Or	563	11		135	109	121	159	26	2		2	2
	40	Port de Portopetro	35	31			4						3	-
	41	R.C.N. Portopetro	238	80	15	84	8	46	4	1			1	2
	42	Port de Cala Figuera	109			100	9						3	2
	43	Port de la Colonia de Sant Jordi	319	148	68	55	44	2	2				3	-
	44	C.N. Sa Ràpita	476			368		85	23				1	2
	45	C.N. S'Estanyol	289	72		169	2	46					1	2

(*) Estatal (no transferit a la comunitat autònoma)
 Estatal (no transferido a la comunidad autónoma)
 State owned (not transferred to the Autonomous Community)

(**) Conselleria de Cultura
 Consejería de Cultura
 Balearic Ministry of Culture

Tipus d'explotació
Tipo de explotación
Type of operation

1. Concessió d'explotació a Club Nàutic
 Concesión de explotación a Club Nàutic
 Operating concession granted to Sailing Club
2. Concessió d'explotació a Societat Mercantil
 Concesión de explotación a Sociedad Mercantil
 Operating concession granted to a Company
3. Directe per la comunitat autònoma
 Directa por la comunidad autónoma
 Directly by the Autonomous Community
4. Directe per l'Autoritat Portuària de Balears
 Directa por la Autoridad Portuaria de Baleares
 Directly by the Balearic Port Authority

Tipus de port
Tipo de puerto
Type of port

1. Dàrsena esportiva situada a un port comercial de la comunitat autònoma
 Dársena deportiva situada en un puerto comercial de la comunidad autónoma
 Dock located in a commercial port in the Autonomous Community
2. Ports esportius de promoció privada
 Puertos deportivos de promoción privada
 Privately developed marinas
3. Ports en construcció
 Puertos en construcción
 Ports under construction
4. Situat a port comercial de l'administració estatal
 Situado en puerto comercial de la administración estatal
 Located in the Central Government commercial harbour



TURISME NÀUTIC. PORTS AMB EMBARCACIONS ESPORTIVES A LES ILLES BALEARS

9.1

TURISMO NÁUTICO. PUERTOS CON EMBARCACIONES DEPORTIVAS EN LAS ILLES BALEARS / NAUTICAL TOURISM. PORTS WITH NON-COMMERCIAL BOATS IN ILLES BALEARS





TURISME NÀUTIC. PORTS AMB EMBARCACIONS ESPORTIVES A LES ILLES BALEARS

TURISMO NÁUTICO. PUERTOS CON EMBARCACIONES DEPORTIVAS EN LAS ILLES BALEARS / NAUTICAL TOURISM. PORTS WITH NON-COMMERCIAL BOATS IN ILLES BALEARS

9.1

MENORCA	Nre. d'amarratges Nº de amarres No. of berths	Nre. d'amarratges per tipus Nº de amarres per tipo / No. of berths by type								Tipus d'explotació Tipo de explotación Type of operation	Tipus de port Tipo de puerto Type of port	
		<7m	≥7m	≥8m	≥10m	≥12m	≥15m	≥20m	≥24m			
Ciutadella	46 C.N. Ciutadella	60	12	13	6	19	7	3			1	1
	47 Port de Ciutadella	128	60	30	38						3	3
	48 P.E. Cala'n Bosch	273	157	56	50	8	1	1			2	2
Maó	49 Port de Maó (*)	939	242	129	243	227	3	94	1		4	4
	50 Club Marítim de Maó (*)	157		39	31	62	8	17			1	1
	51 Marina Deportiva de Menorca (*)	189	64	17	15	54	2	33			2	2
	52 P.E. Ribera del Port (*)	107		24		40	18	25			2	1
Es Mercadal	53 D.E. Addaia	165	50	29	42	25	13	6			2	2
	54 C.N. Fornells	70	24	16	20	10					1	2
	55 Port de Fornells	192	126	29	12	22	2	1			3	-

IBIZA	Nre. d'amarratges Nº de amarres No. of berths	Nre. d'amarratges per tipus Nº de amarres per tipo / No. of berths by type								Tipus d'explotació Tipo de explotación Type of operation	Tipus de port Tipo de puerto Type of port	
		<7m	≥7m	≥8m	≥10m	≥12m	≥15m	≥20m	≥24m			
	56 Port d'Ibiza (*)	88			14	21	15	38			4	4
	57 C.N. d'Ibiza (*)	275	121	98	28		28				1	2
	58 P.E. Ibiza Nova (*)	538	198		113	63		87	53	24	2	2
	59 P.E. Marina des Botafoch (*)	427	42	70	96	119		50	28	22	2	2
	60 P.E. Santa Eulàlia del Riu	755	132		220	76	190	121	16		2	2
	61 C.N. Sant Antoni de Portmany	376	21		88	93	77	94	3		1	1
	62 Port de Sant Antoni de Portmany	181	115	32	20	6	6	2			3	-

FORMENTERA	Nre. d'amarratges Nº de amarres No. of berths	Nre. d'amarratges per tipus Nº de amarres per tipo / No. of berths by type								Tipus d'explotació Tipo de explotación Type of operation	Tipus de port Tipo de puerto Type of port	
		<7m	≥7m	≥8m	≥10m	≥12m	≥15m	≥20m	≥24m			
	63 Port de La Savina (*)	180	13		5	41	9	35	12	65	2	2
	64 Marina de Formentera (*)	89		13	5	41		22	7	1	2	2
	65 D.E. Formentera Mar (*)	91					9	13	5	64	2	2

(*) Estatal (no transferit a la comunitat autònoma)
Estatal (no transferido a la comunidad autónoma)
State owned (not transferred to the Autonomous Community)

(**) Conselleria de Cultura
Consejería de Cultura
Balearic Ministry of Culture

Tipus d'explotació
Tipo de explotación
Type of operation

1. Concessió d'explotació a Club Nàutic
Concesión de explotación a Club Nàutic
Operating concession granted to Sailing Club
2. Concessió d'explotació a Societat Mercantil
Concesión de explotación a Sociedad Mercantil
Operating concession granted to a Company
3. Directe per la comunitat autònoma
Directa por la comunidad autónoma
Directly by the Autonomous Community
4. Directe per l'Autoritat Portuària de Balears
Directa por la Autoridad Portuaria de Balears
Directly by the Balearic Port Authority

Tipus de port
Tipo de puerto
Type of port

1. Dàrsena esportiva situada a un port comercial de la comunitat autònoma
Dársena deportiva situada en un puerto comercial de la comunidad autónoma
Dock located in a commercial port in the Autonomous Community
2. Ports esportius de promoció privada
Puertos deportivos de promoción privada
Privately developed marinas
3. Ports en construcció
Puertos en construcción
Ports under construction
4. Situat a port comercial de l'administració estatal
Situado en puerto comercial de la administración estatal
Located in the Central Government commercial harbour



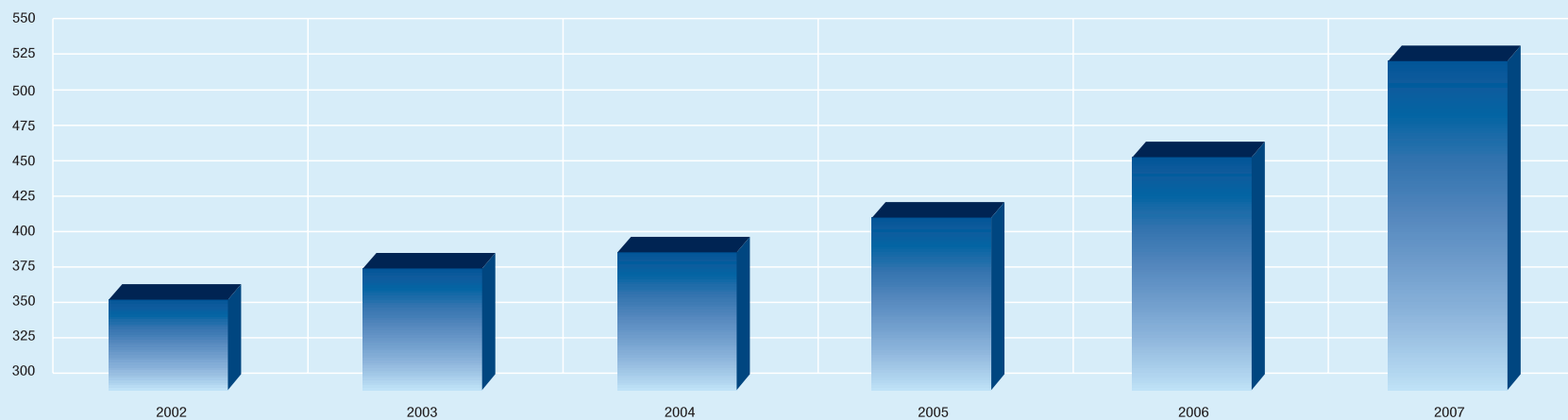
IMPACTE ECONÒMIC DEL TURISME NÀUTIC

9.1

IMPACTO ECONÓMICO DEL TURISMO NÁUTICO / ECONOMIC IMPACT OF NAUTICAL TOURISM

	2002	2003	2004	2005	2006	2007	% Var. 07/06
Turistes nàutics / Turistas náuticos / Nautical tourists	262.478	265.745	269.736	276.391	292.813	294.118	0,4%
Estada mitjana (dies) / Estancia media (días) / Average tourist stay (days)	14,14	14,29	14,20	14,15	14,10	15,00	6,4%
Despesa total per persona i dia (euros) / Gasto total por persona y día (euros) / Total spending per person and day (euros)	124,09	125,90	130,00	136,00	140,30	146,50	4,4%
Despesa directa a les Illes Balears per persona i dia (euros) / Gasto directo en las Illes Balears por persona y día (euros) / Direct spending in Illes Balears per person and day (euros)	67,71	68,60	71,00	74,00	76,30	86,50	13,4%
Despesa per persona i dia en origen (euros) / Gasto por persona y día en origen (euros) / Spending per person and day in the country of origin (euros)	56,38	57,30	59,00	62,00	64,00	60,00	-6,3%
Despesa al país d'origen que reverteix a les Illes Balears per persona i dia (euros) / Gasto en el país de origen que revierte a las Illes Balears por persona y día (euros) / Spending in the country of origin reverting to Illes Balears per person and day (euros)	31,01	31,52	32,45	34,10	35,20	33,00	-6,3%
Despesa total per persona i dia que reverteix a les Illes Balears (euros) / Gasto total por persona y día que revierte a las Illes Balears (euros) / Total spending per person and day reverting to Illes Balears (euros)	98,72	100,12	103,45	108,10	111,50	119,50	7,2%
Despesa total dels turistes nàutics (milions d'euros) / Gasto total de los turistas náuticos (millones de euros) / Total spending by nautical tourists (million euros)	460,55	478,11	497,93	531,89	579,25	646,32	11,6%
Despesa total directa a les Illes Balears (milions d'euros) / Gasto total directo en las Illes Balears (millones de euros) / Total direct spending in Illes Balears (million euros)	251,30	260,51	271,95	289,41	315,02	381,62	21,1%
Despesa total al país d'origen (milions d'euros) / Gasto total en el país de origen (millones de euros) / Total spending in the country of origin (million euros)	209,25	217,60	225,98	242,48	264,23	264,71	0,2%
Despesa total al país d'origen que reverteix a les Illes Balears (milions d'euros) / Gasto total en el país de origen que revierte a las Illes Balears (millones de euros) / Total spending in the country of origin reverting to Illes Balears (million euros)	115,09	119,68	124,29	133,36	145,33	145,59	0,2%
Ingressos totals per turisme nàutic a les Illes Balears (milions d'euros) / Ingresos totales por turismo náutico en las Illes Balears (millones de euros) / Total income from nautical tourism in Illes Balears (million euros)	366,39	380,19	396,24	422,77	460,35	527,21	14,5%

Ingressos totals per turisme nàutic a les Illes Balears (milions d'euros)
Ingresos totales por turismo náutico en las Illes Balears (millones de euros)
Total income from nautical tourism in Illes Balears (million euros)



Fonts / Fuentes / Sources:

El Turismo Náutico en Balears, 2001
CITTIB - CAEB (2002)

Per als exercicis 2002 a 2007,
estimacions de la CAEB /

Para los ejercicios 2002 a 2007,
estimaciones de la CAEB /

For the financial years 2002 to 2007,
estimates by CAEB





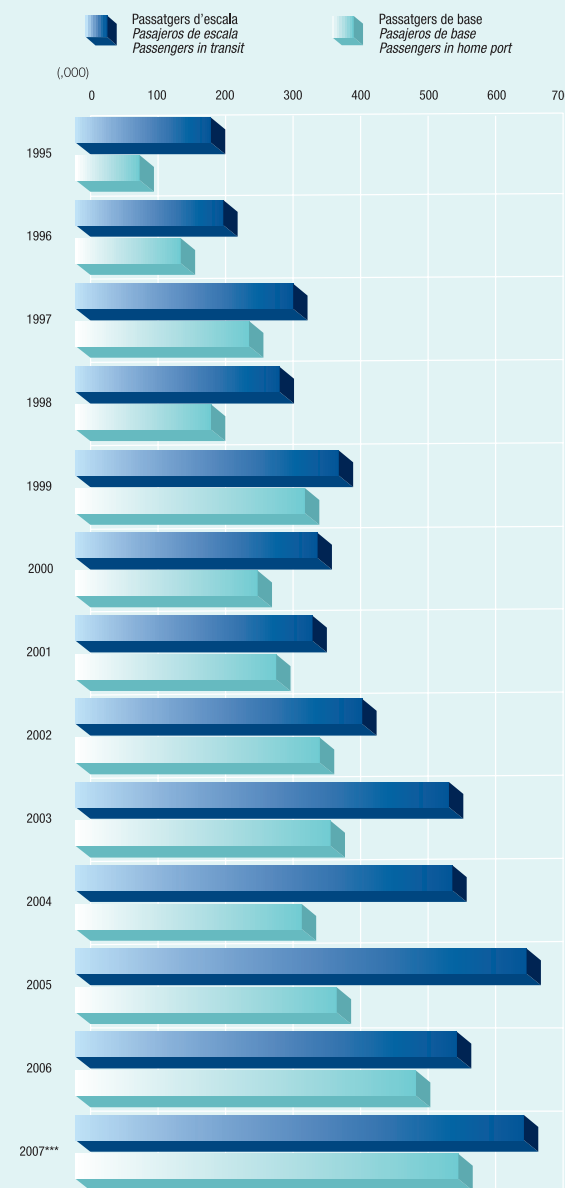
TURISME DE CREUERS. EVOLUCIÓ DE BUCS I PASSATGERS. 1962-2007

TURISMO DE CRUCEROS. EVOLUCIÓN DE BUQUES Y PASAJEROS. 1962-2007 / CRUISE TOURISM. EVOLUTION OF SHIPS AND PASSENGERS. 1962-2007

9.2

ILLES BALEARS*						
Any/Año/Year	Bucs / Buques / Ships			Passatgers / Pasajeros / Passengers		
	Escala / Transit	Base / Home port	Total	Escala / Transit	Base / Home port **	Total
1.962	126		126	56.340		56.340
1.963	155		155	63.228		63.228
1.964	246		246	63.175		63.175
1.965	222		222	66.600		66.600
1.966	258		258	78.600		78.600
1.967	268		268	81.240		81.240
1.968	222		222	62.116		62.116
1.969	241		241	76.555		76.555
1.970	243		243	78.878		78.878
1.971	237		237	85.551		85.551
1.972	246		246	115.664		115.664
1.973	252		252	98.162		98.162
1.974	216		216	70.172		70.172
1.975	192		192	58.844		58.844
1.976	215		215	66.124		66.124
1.977	216		216	77.350		77.350
1.978	191		191	65.540		65.540
1.979	195		195	78.342		78.342
1.980	148		148	79.133		79.133
1.981	134		134	69.813		69.813
1.982	213		213	97.434		97.434
1.983	171		171	88.216		88.216
1.984	147		147	71.425		71.425
1.985	144		144	83.584		83.584
1.986	115		115	60.870		60.870
1.987	120		120	60.833		60.833
1.988	123		123	70.390		70.390
1.989	253		253	112.902		112.902
1.990	228		228	113.334		113.334
1.991	265		265	192.646		192.646
1.992	264		264	152.851		152.851
1.993	319		319	160.281		160.281
1.994	308		308	184.938		184.938
1.995	401	54	455	198.681	95.498	294.179
1.996	372	113	485	216.368	153.082	369.450
1.997	425	181	606	318.937	255.802	574.739
1.998	400	157	557	301.036	198.719	499.755
1.999	527	219	746	385.835	336.986	722.821
2.000	467	207	674	355.566	267.097	622.663
2.001	465	240	705	342.049	297.824	639.873
2.002	435	231	666	416.197	358.226	774.423
2.003	428	249	677	548.296	372.938	921.234
2.004	421	175	596	553.417	333.057	886.474
2.005	506	166	672	674.763	374.355	1.049.118
2.006	458	191	649	560.441	499.619	1.060.060
2007***	511	199	710	655.326	564.663	1.219.989

* Ports de l'Autoritat Portuària de Balears / Puertos de la Autoritat Portuària de Balears / Ports of Autoritat Portuària de Balears
 ** Passatgers de creuers embarcats i desembarcats / Pasajeros de cruceros embarcados y desembarcados / Cruise passengers embarked and disembarked
 *** Dades provisionals/ Datos provisionales/ Provisional data



Font / Fuente / Source:
 Autoritat Portuària de Balears



IMPACTE ECONÒMIC DEL TURISME DE CREUERS

9.2

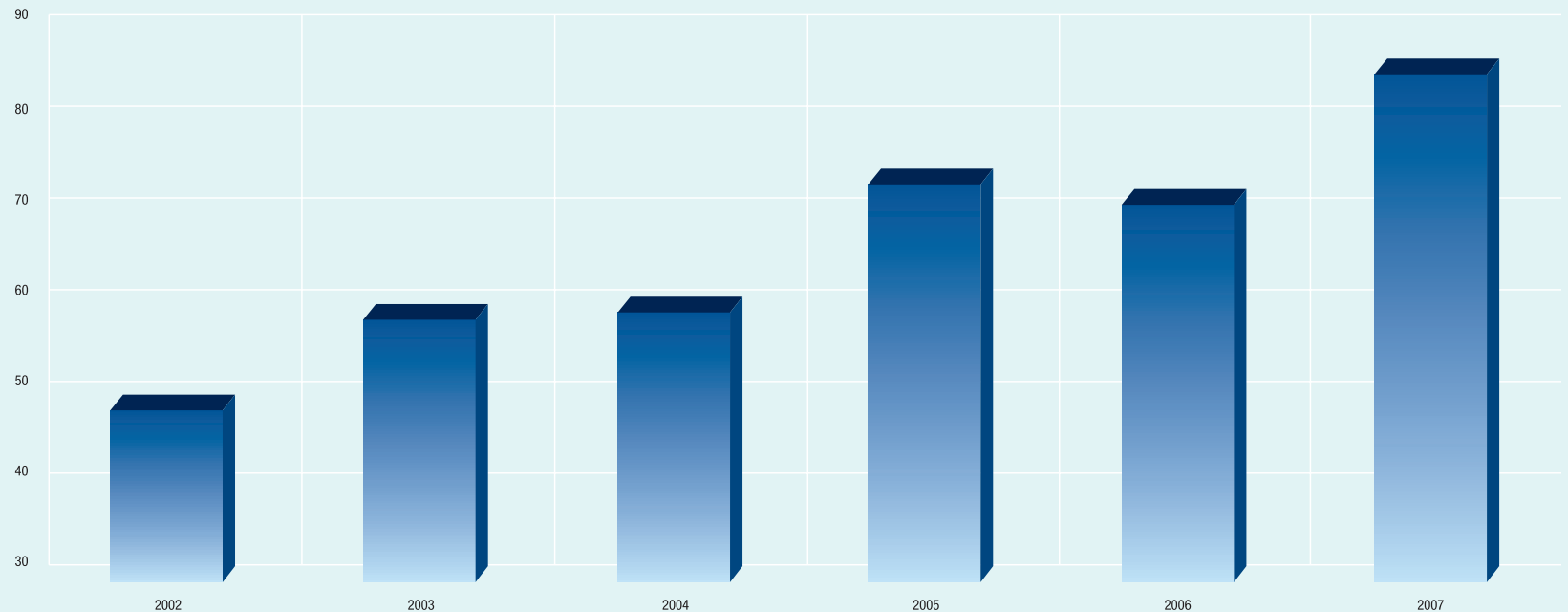
IMPACTO ECONÓMICO DEL TURISMO DE CRUCEROS / ECONOMIC IMPACT OF CRUISE TOURISM

	2002	2003	2004	2005	2006	2007	% Var. 07/06
Turistes de creuers / Turistas de cruceros / Cruise tourists *	591.960	734.765	719.946	861.941	810.251	937.658	15,7%
Estada mitjana (dies) / Estancia media (días) / Average tourist stay (days)	1,61	1,54	1,49	1,50	1,49	1,49	0,0%
Despesa total del turista de creuers per persona i dia (euros) / Gasto total del turista de cruceros por persona y día (euros) / Total spending of the cruise tourist per person and day (euros)	51,09	52,39	55,52	56,91	59,00	61,00	3,4%
Ingressos totals per turisme de creuers a les Illes Balears (milions d'euros) / Ingresos totales por turismo de cruceros a las Illes Balears (millones de euros) / Total incomes from cruise tourism in Illes Balears (million euros) **	48,59	59,28	59,56	73,37	71,23	85,22	19,6%

* Creueristes d'escala + 50% dels creueristes de base / Cruceristas de escala +50% de los cruceristas de base / Stopover cruise passengers + 50% homeport cruise passengers

** No s'inclouen els ingressos induïts per taxes de vaixells i aprovisionaments / No se incluyen los ingresos inducidos por tasas de buques y aprovisionamientos / Income induced by boat taxes and provisioning is not included

**** Ingressos totals per turisme de creuers a les Illes Balears (milions d'euros)**
Ingresos totales por turismo de cruceros en las Illes Balears (millones de euros)
Total income from cruise tourism in Illes Balears (million euros)



Fonts / Fuentes / Sources:

El turismo de cruceros en Balears, 2004

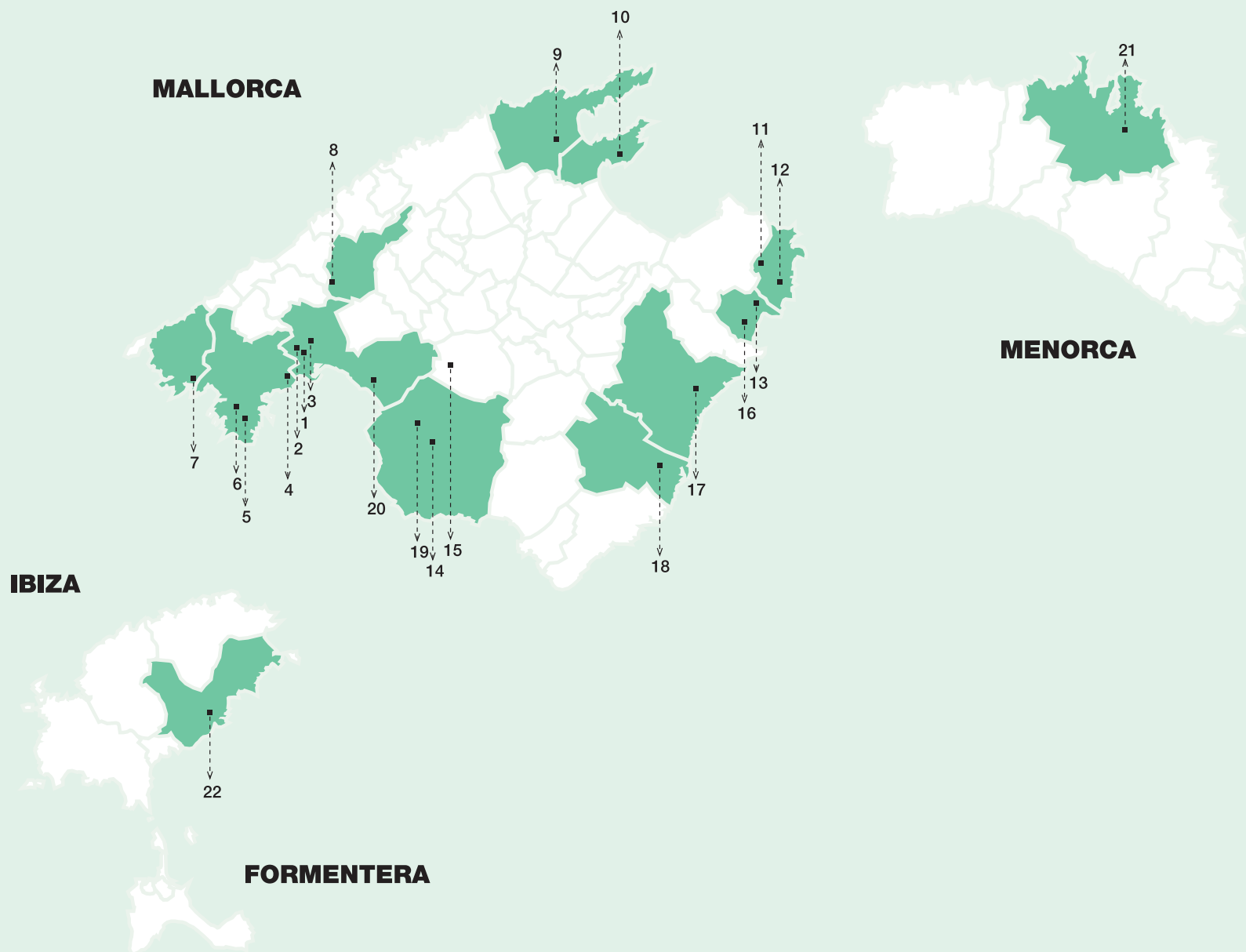
CITTIB - CAEB (2005)

Estimacions de la CAEB per a 2002-2003
i 2005-2007 /

Estimaciones de la CAEB para
2002-2003 y 2005-2007 /

Estimates by CAEB for 2002-2003 and
2005-2007





Fonts / Fuentes / Sources:
Asociación de campos de Golf de
Balears
Camps de golf de les Illes Balears



TURISME DE GOLF. CAMPS DE GOLF A LES ILLES BALEARS

9.3

TURISMO DE GOLF. CAMPOS DE GOLF EN LAS ILLES BALEARS / GOLF TOURISM. GOLFCOURSES IN ILLES BALEARS

		Forats Hoyos / Holes	Par	Barres (m.) / Barras (m.) / Markers (m.)			
1	Son Vida Golf	18	71	-	5.601	-	4.738
2	Golf Son Muntaner	18	72	6.347	6.036	5.490	5.205
3	Golf Son Quint	18	72	6.205	5.929	5.490	5.119
4	Real Golf de Bendinat	18	70	-	5.660	-	4.990
5	Golf de Poniente	18	72	6.430	6.140	5.400	5.100
6	Golf Santa Ponsa I	18	72	6.543	6.106	5.603	5.241
6	Golf Santa Ponsa II (*)	18	72	6.053	5.706	5.128	4.872
6	Golf Santa Ponsa III	9	30	-	1.599	-	1.332
7	Golf de Andratx	18	72	6.089	5.683	5.268	4.913
8	Golf Son Termens	18	70	5.582	5.282	4.912	4.510
9	Golf Pollensa	9	35	2.574	2.574	2.254	2.254
10	Club de Golf Alcanada	18	72	6.499	6.152	5.645	5.241
11	Capdepera Golf	18	72	5.890	5.589	5.066	4.726
12	Canyamel Golf	18	73	6.305	6.040	-	5.335
13	Pula Golf	18	72	6.263	5.855	5.467	5.204
14	Maioris Golf	18	72	6.309	6.000	5.625	5.301
15	Son Gual Golf	18	72	6.257	5.983	5.475	4.961
16	Club de Golf Son Servera (*)	9	72	-	6.018	-	5.108
17	La Reserva Rotana Golf (*)	9	36	-	2.815	-	2.815
18	Vall d'Or Golf	18	71	5.539	5.320	5.034	4.767
19	Marriott's Golf Son Antem East	18	72	6.274	6.009	5.407	5.061
19	Marriott's Golf Son Antem West	18	72	6.293	5.913	5.395	5.007
20	Golf Park Puntiró	18	71	6.027	5.546	5.074	4.530
21	Golf Son Parc	18	69	5.169	4.872	4.652	4.303
22	Club de Golf Ibiza I	18	72	6.083	5.842	5.478	4.980
22	Club de Golf Ibiza II	9	71	-	5.867	-	4.987

* Club privat / Club privado / Private club





	2002	2003	2004	2005	2006	2007	% Var. 07/06
Turistes de golf incloent acompanyants / Turistas de golf incluyendo acompañantes / Golf tourists including travel companion	98.770	101.480	103.442	103.684	107.300	110.780	3,2%
Estada mitjana (dies) / Estancia media (días) / Average tourist stay (days)	9,86	9,90	9,90	9,91	9,90	9,85	-0,5%
Despesa total per persona i dia (euros) / Gasto total por persona y día (euros) / Total spending per person and day (euros)	197,90	197,00	196,00	196,40	201,00	207,00	3,0%
Despesa directa a les Illes Balears per persona i dia (euros) / Gasto directo en las Illes Balears por persona y día (euros) / Direct spending in Illes Balears per person and day (euros)	99,90	100,00	101,00	101,66	104,00	107,00	2,9%
Despesa per persona i dia en origen (euros) / Gasto por persona y día en origen (euros) / Spending per person and day in the country of origin (euros)	98,00	97,00	95,00	94,74	97,00	100,00	3,1%
Despesa al país d'origen que reverteix a les Illes Balears per persona i dia (euros) / Gasto en el país de origen que revierte a las Illes Balears por persona y día (euros) / Spending in the country of origin reverting to Illes Balears per person and day (euros)	53,90	53,35	52,25	52,11	53,35	55,00	3,1%
Despesa total per persona i dia que reverteix a les Illes Balears (euros) / Gasto total por persona y día que revierte a las Illes Balears (euros) / Total spending per person and day reverting to Illes Balears (euros)	153,80	153,35	153,25	153,77	157,35	162,00	3,0%
Despesa total dels turistes del golf (milions d'euros) / Gasto total de los turistas de golf (millones de euros) / Total spending by golf tourists (million euros)	192,73	197,92	200,72	201,80	213,52	225,87	5,8%
Despesa total directa a les Illes Balears (milions d'euros) / Gasto total directo en las Illes Balears (millones de euros) / Total direct spending in Illes Balears (million euros)	97,29	100,47	103,43	104,46	110,48	116,76	5,7%
Despesa total al país d'origen (milions d'euros) / Gasto total en el país de origen (millones de euros) / Total spending in the country of origin (million euros)	95,44	97,45	97,29	97,35	103,04	109,12	5,9%
Despesa total al país d'origen que reverteix a les Illes Balears (milions d'euros) / Gasto total en el país de origen que revierte a las Illes Balears (millones de euros) / Total spending in the country of origin reverting to Illes Balears (million euros)	52,49	53,60	53,51	53,54	56,67	60,02	5,9%
Ingressos totals per turisme de golf a Balears (milions d'euros) / Ingresos totales por turismo de golf en Baleares (millones de euros) / Total income from golf tourism in Illes Balears (million euros)	149,78	154,06	156,94	158,00	167,15	176,77	5,8%

Ingressos totals per turisme de golf a les Illes Balears (milions d'euros)
Ingresos totales por turismo de golf en las Illes Balears (millones de euros)
Total income from golf tourism in Illes Balears (million euros)



Fonts / Fuentes / Sources:

El turismo de golf en Balears, 2001
 CITTIB - CAEB (2002)

El turismo de golf en Balears, 2005
 CITTIB - CAEB (2005)

Estimacions de la CAEB per al 2002,
 2003, 2004, 2006 i 2007 /

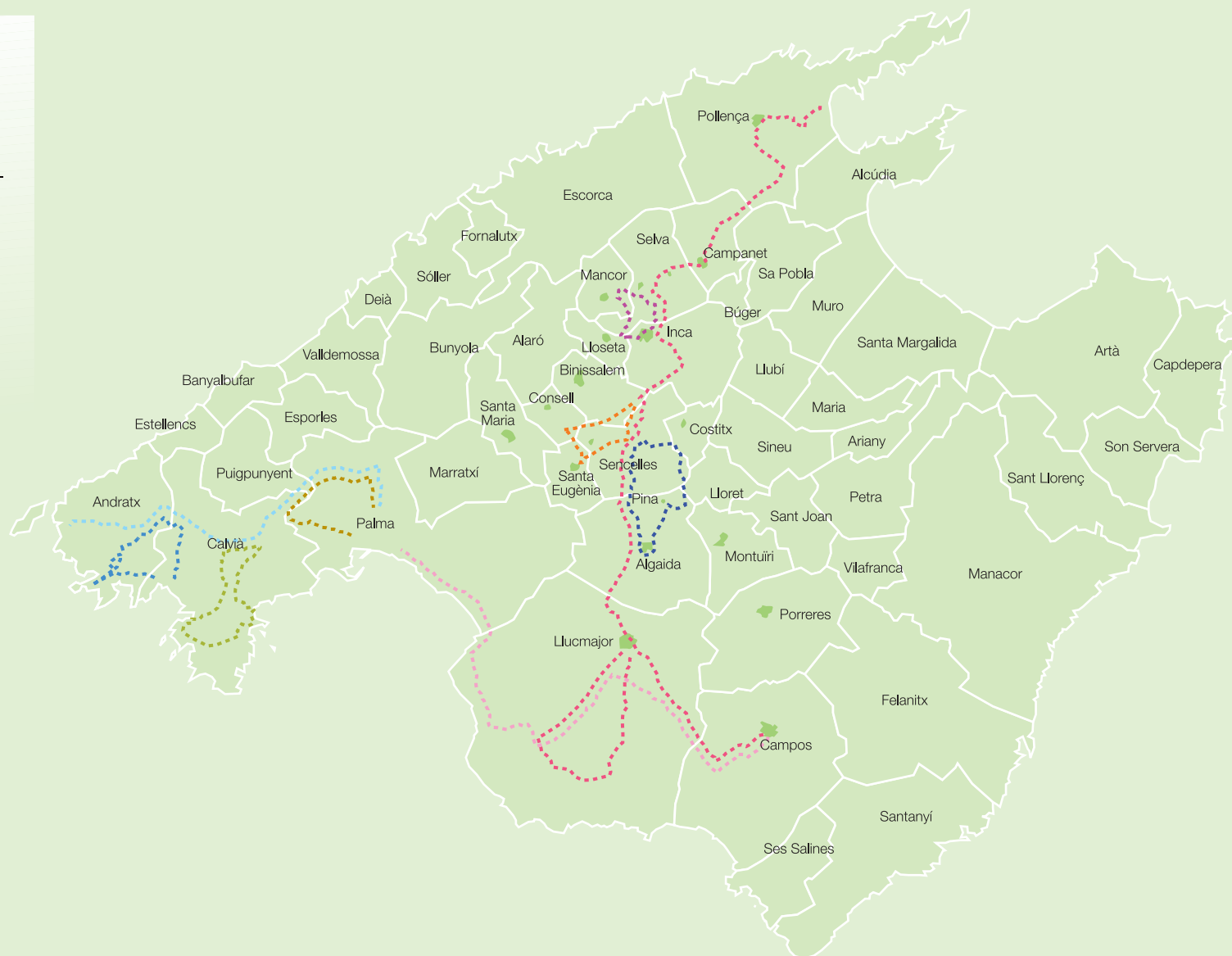
Estimaciones de CAEB para 2002,
 2003, 2004, 2006 i 2007 /

Estimates by CAEB for 2002, 2003,
 2004, 2006 and 2007



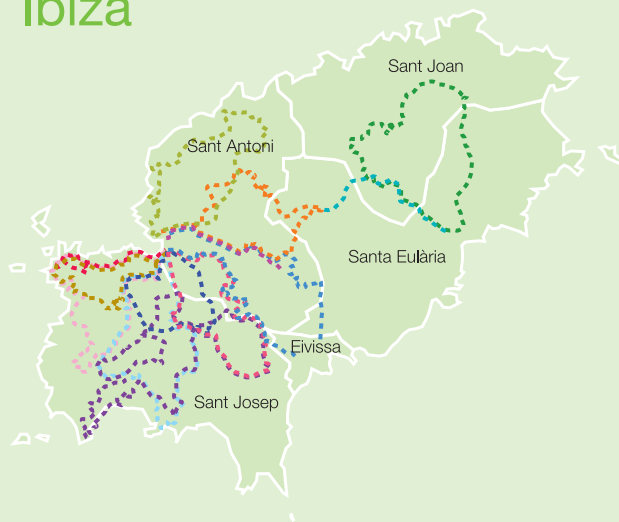
Mallorca

- 86 kms Port de Pollença - Pollença - Campanet - Selva - Inca - Sencelles - Algaida - Lluçmajor - Campos
- 18,5 kms Inca - Selva - Mancor - Lloseta - Inca
- 21 kms Sencelles - Santa Eugènia - Sencelles
- 25,5 kms Algaida - Pina - Ruberts - Sencelles - Algaida
- 28,5 kms Lluçmajor - Lluçmajor
- 53 kms Palma - Campos
- 37,5 kms Palma - Establiments - Calvià - El Capdellà - Andratx - Sant Elm
- 19,5 kms Palma - Establiments - Palma
- 31 kms Calvià - Palmanova - Magaluf - El Toro - Santa Ponça - Calvià
- 35,5 kms Andratx - L'Arracó - Port d'Andratx - Cap de la Mola - Port d'Andratx - Camp de Mar - Peguera - El Capdellà - Andratx





Ibiza



Bicicleta de muntanya Bicicleta de muntanya / Mountain bicycle

.....	12,7 km	Port des Torrent
.....	11 km	Camí Vell de Sant Rafel
.....	30 km	Santa Gertrudis de Fruitera
.....	18,7 km	Sa Capelleta
.....	33 km	Sa Serra Grossa
.....	38,5 km	Sa Talaia
.....	32,3 km	Caia Jondal
.....	22 km	Calas de Sant Josep
.....	35,5 km	Es Camp Vell
.....	48,3 km	Dalt Vila
.....	38 km	Vall de Morna
.....	58,3 km	Ibiza extrem
.....	17,2 km	Connexió

Bicicleta de carretera Bicicleta de carretera / Touring bicycle

.....	14 km	Es Porquet
.....	7 km	Platges de Comte
.....	31 km	Es Canar
.....	45,6 km	Es Plans
.....	93,6 km	Ets Amunts
.....	59,8 km	Es Vedrà
.....	67,5 km	Es Pobles
.....	10,2 km	Connexió
.....	19,2 km	Connexió
.....	2,5 km	Connexió

Menorca



.....	5,5 km	Sant Lluís - Trebalúger - Es Castell
.....	6,5 km	Es Castell - Lluçmaçanes - Maó
.....	14 km	Maó - Alaior
.....	7,7 km	Alaior - Es Mercadal
.....	15,5 km	Es Mercadal - Ferreries
.....	16,5 km	Ferreries - Ciutadella



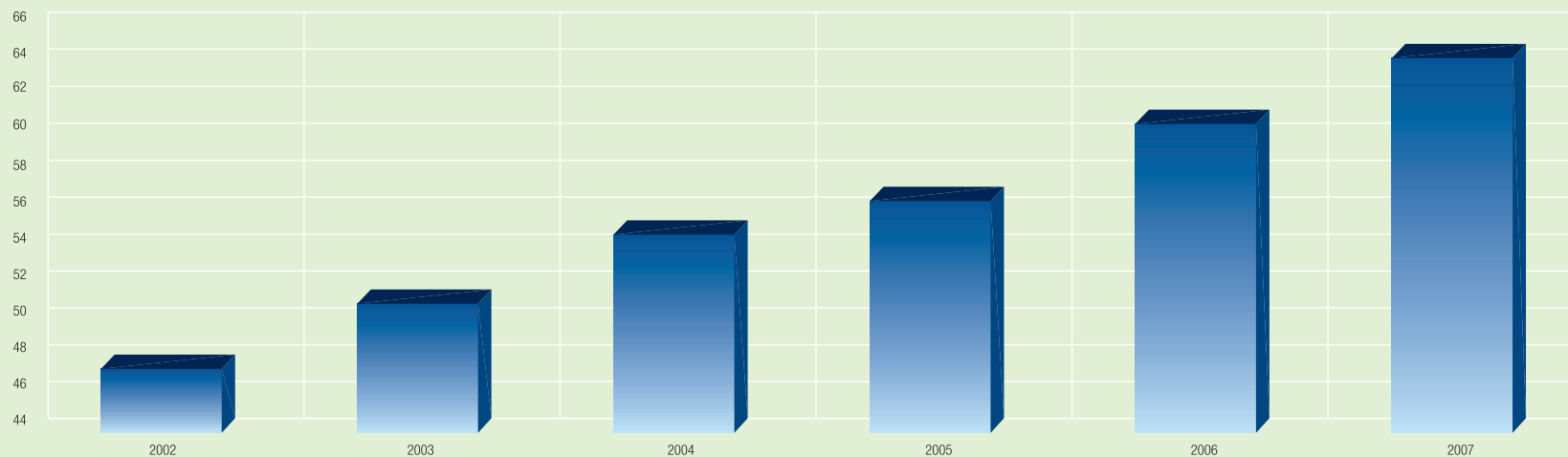
IMPACTE ECONÒMIC DEL CICLOTURISME

9.4

IMPACTO ECONÓMICO DEL CICLOTURISMO / ECONOMIC IMPACT OF CYCLE TOURISM

	2002	2003	2004	2005	2006	2007	% Var. 07/06
Cicloturistes incloent acompanyant / Cicloturistas incluyendo acompañante / Cycle tourists including travel companion	71.050	75.319	80.003	81.200	84.752	87.290	3,0%
Estada mitjana (dies) / Estancia media (días) / Average tourist stay (days)	9,65	9,74	9,74	9,72	9,70	9,67	-0,3%
Despesa total per persona i dia (euros) / Gasto total por persona y día (euros) / Total spending per person and day (euros)	95,90	96,15	96,32	98,40	101,80	104,50	2,7%
Despesa directa a les Illes Balears per persona i dia (euros) / Gasto directo en las Illes Balears por persona y día (euros) / Direct spending in Illes Balears per person and day (euros)	37,40	37,45	37,50	38,40	39,80	41,00	3,0%
Despesa per persona i dia en origen (euros) / Gasto por persona y día en origen (euros) / Spending per person and day in the country of origin (euros)	58,50	58,70	58,82	60,00	62,00	63,50	2,4%
Despesa al país d'origen que reverteix a les Illes Balears per persona i dia (euros) / Gasto en el país de origen que revierte a las Illes Balears por persona y día (euros) / Spending in the country of origin reverting to Illes Balears per person and day (euros)	32,18	32,29	32,35	33,00	34,10	34,93	2,4%
Despesa total per persona i dia que reverteix a les Illes Balears (euros) / Gasto total por persona y día que revierte a las Illes Balears (euros) / Total spending per person and day reverting to Illes Balears (euros)	69,58	69,74	69,85	71,40	73,90	75,93	2,7%
Despesa total dels cicloturistes (milions d'euros) / Gasto total de los cicloturistas (millones de euros) / Total spending by cycle tourists (million euros)	65,75	70,54	75,06	77,66	83,69	88,21	5,4%
Despesa total directa a les Illes Balears (milions d'euros) / Gasto total directo en las Illes Balears (millones de euros) / Total direct spending in Illes Balears (million euros)	25,64	27,47	29,22	30,31	32,72	34,61	5,8%
Despesa total al país d'origen (milions d'euros) / Gasto total en el país de origen (millones de euros) / Total spending in the country of origin (million euros)	40,11	43,06	45,83	47,36	50,97	53,60	5,2%
Despesa total al país d'origen que reverteix a les Illes Balears (milions d'euros) / Gasto total en el país de origen que revierte a las Illes Balears (millones de euros) / Total spending in the country of origin reverting to Illes Balears (million euros)	22,06	23,68	25,21	26,05	28,03	29,48	5,2%
Ingressos totals per cicloturisme a les Illes Balears (milions d'euros) / Ingresos totales por cicloturismo en las Illes Balears (millones de euros) / Total income from cycle tourism in Illes Balears (million euros)	47,70	51,15	54,43	56,36	60,75	64,09	5,5%

Ingressos totals per cicloturisme a les Illes Balears (milions d'euros)
Ingresos totales por cicloturismo en las Illes Balears (millones de euros)
Income from cycle tourism in Illes Balears (million euros)



Fonts / Fuentes / Sources:

El cicloturisme en Balears, 2004

CITTIB - CAEB (2004)

Estimacions de la CAEB per als anys
2002-2003 i 2005-2007 /

Estimaciones de CAEB para los años
2002-2003 y 2005-2007 /

Estimates by CAEB for 2002-2003 and
2005-2007





Annexos

Anexos / Annexes

Trànsit aeri / Tráfico aéreo / Air traffic

Illes Balears a, b, c

Mallorca d, e, f

Menorca g, h, i

Ibiza-Formentera j, k, l

Trànsit marítim / Tráfico marítimo / Sea traffic

Mallorca m

Menorca n

Ibiza-Formentera o



ILLES BALEARS. TRÀNSIT AERI

a

ILLES BALEARS. TRÁFICO AÉREO / ILLES BALEARS. AIR TRAFFIC

Arribades i sortides / Llegadas y salidas / Arrivals and departures

TIPUS DE TRÀNSIT / TIPO DE TRÁFICO / TYPE OF TRAFFIC	REGULAR		XÀRTER / CHÁRTER / CHARTER		TOTAL	
	AVIONS AVIONES AIRCRAFTS	PASSATGERS PASAJEROS PASSENGERS	AVIONS AVIONES AIRCRAFTS	PASSATGERS PASAJEROS PASSENGERS	AVIONS AVIONES AIRCRAFTS	PASSATGERS PASAJEROS PASSENGERS
	Trànsit interior / Tráfico interior / Domestic flights	116.903	9.777.617	11.423	295.494	128.326
Trànsit internacional / Tráfico internacional / International flights	90.939	13.273.115	52.065	7.353.328	143.004	20.626.443
Altres trànsits / Otros tráfico / Other flights	17.708	66.904			17.708	66.904
TOTAL	225.550	23.117.636	63.488	7.648.822	289.038	30.766.458

Arribades / Llegadas / Arrivals

TIPUS DE TRÀNSIT / TIPO DE TRÁFICO / TYPE OF TRAFFIC	REGULAR		XÀRTER / CHÁRTER / CHARTER		TOTAL	
	AVIONS AVIONES AIRCRAFTS	PASSATGERS PASAJEROS PASSENGERS	AVIONS AVIONES AIRCRAFTS	PASSATGERS PASAJEROS PASSENGERS	AVIONS AVIONES AIRCRAFTS	PASSATGERS PASAJEROS PASSENGERS
	Trànsit interior / Tráfico interior / Domestic flights	58.847	4.875.288	5.681	147.787	64.528
Trànsit internacional / Tráfico internacional / International flights	45.428	6.620.661	25.986	3.668.758	71.414	10.289.419
Altres trànsits / Otros tráfico / Other flights	8.585	53.197			8.585	53.197
TOTAL	112.860	11.549.146	31.667	3.816.545	144.527	15.365.691

Font / Fuente / Source:

AENA





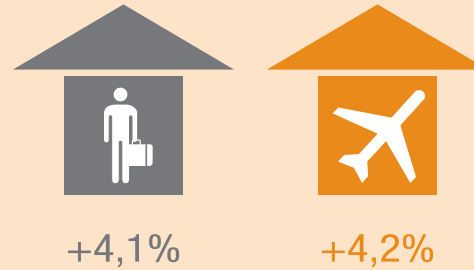
ILLES BALEARS. EVOLUCIÓ DEL TRÀNSIT AERI. 1981-2007

ILLES BALEARS. EVOLUCIÓN DEL TRÁFICO AÉREO. 1981-2007 / ILLES BALEARS. EVOLUTION OF AIR TRAFFIC. 1981-2007

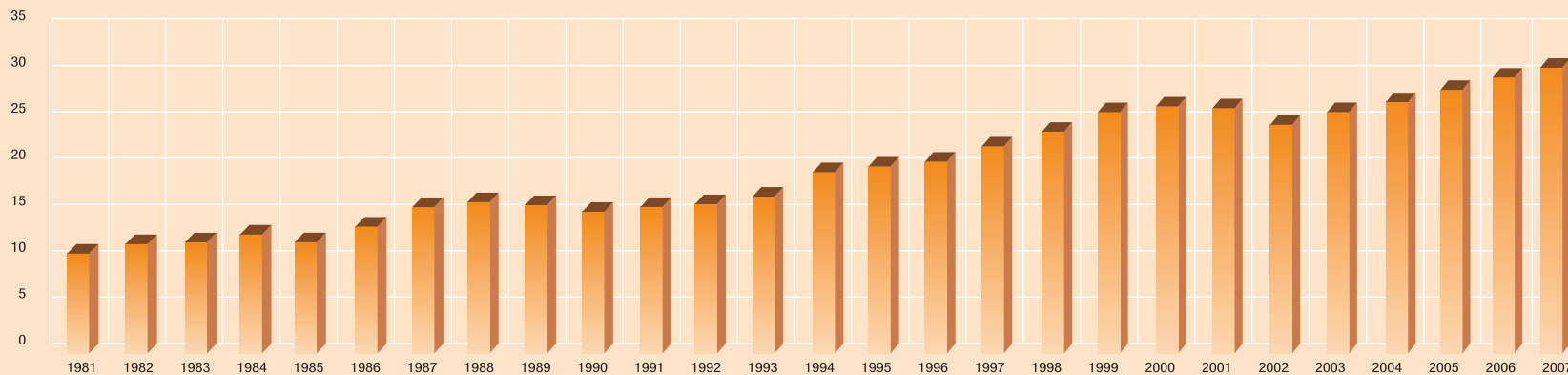
a

Arribades i sortides / Llegadas y salidas / Arrivals and departures

HISTÒRIC / HISTÓRICO / RECORDS		
ANYS / AÑOS / YEARS	AVIONS / AVIONES / AIRCRAFTS	PASSATGERS / PASAJEROS / PASSENGERS
1981	107.367	10.937.231
1982	114.529	11.785.249
1983	121.853	11.975.894
1984	120.169	12.816.349
1985	110.439	11.982.444
1986	120.815	13.672.887
1987	132.781	15.768.717
1988	143.233	16.309.079
1989	141.905	15.990.508
1990	138.442	15.272.091
1991	145.003	15.796.697
1992	145.996	16.097.229
1993	142.276	16.909.746
1994	166.529	19.554.055
1995	179.598	20.166.480
1996	188.338	20.691.975
1997	213.791	22.337.507
1998	224.214	23.921.196
1999	240.377	26.035.975
2000	261.739	26.659.198
2001	254.469	26.459.183
2002	240.928	24.660.635
2003	249.364	26.046.213
2004	256.189	27.217.892
2005	261.044	27.995.939
2006	277.326	29.559.282
2007	289.038	30.766.458



DIFERÈNCIA TRÀNSIT AMB 2006 / DIFERENCIA TRÁFICO RESPECTO A 2006 / COMPARISON WITH 2006	
PASSATGERS / PASAJEROS / PASSENGERS	AVIONS / AVIONES / AIRCRAFTS
+1.207.176	+11.712
+4,1%	+4,2%



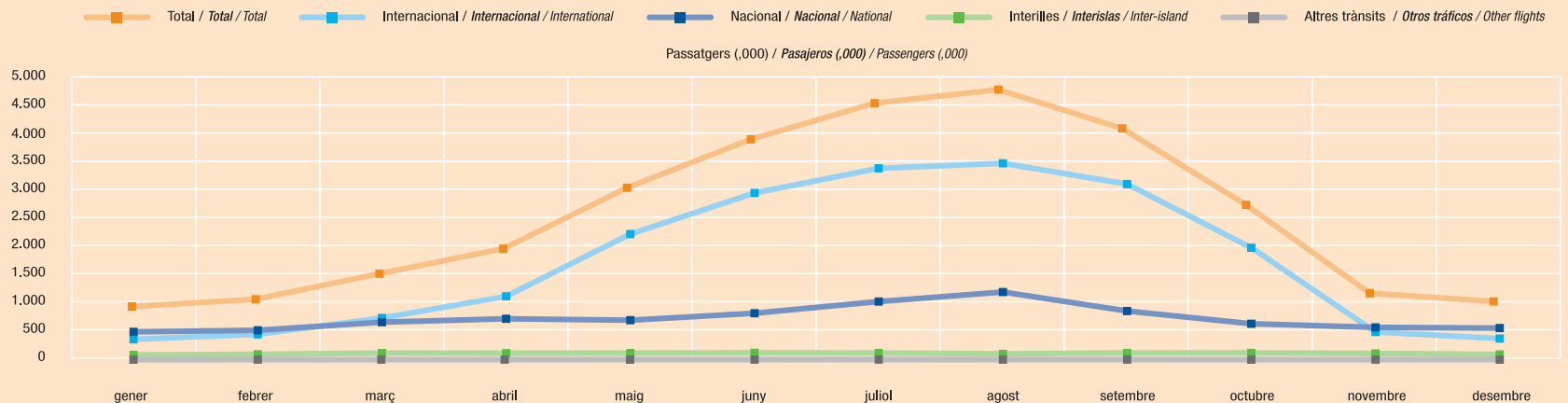
ILLES BALEARS. TRÀNSIT AERI PER MESOS

b

ILLES BALEARS. TRÁFICO AÉREO POR MESES / ILLES BALEARS. AIR TRAFFIC BY MONTHS

Arribades i sortides / Llegadas y salidas / Arrivals and departures

MESOS / MESES / MONTHS	INTERILLES INTERISLAS / INTER-ISLAND		NACIONAL NACIONAL / NATIONAL		INTERNACIONAL INTERNACIONAL / INTERNATIONAL		ALTRES TRÀNSITS OTROS TRÁFICOS / OTHER FLIGHTS		TOTAL	
	Avions Aviones Aircrafts	Passatgers Pasajeros Passengers	Avions Aviones Aircrafts	Passatgers Pasajeros Passengers	Avions Aviones Aircrafts	Passatgers Pasajeros Passengers	Avions Aviones Aircrafts	Passatgers Pasajeros Passengers	Avions Aviones Aircrafts	Passatgers Pasajeros Passengers
	Gener / Enero / January	2.771	84.222	6.301	492.586	3.483	361.322	313	737	12.868
Febrer / Febrero / February	2.725	96.318	6.144	520.749	3.903	449.256	384	1.393	13.156	1.067.716
Març / Marzo / March	3.052	117.695	7.091	664.370	5.828	738.248	364	994	16.335	1.521.307
Abril / Abril / April	2.976	114.987	7.823	724.271	9.092	1.121.354	580	1.354	20.471	1.961.966
Maig / Mayo / May	3.522	116.886	8.124	699.141	16.376	2.221.564	1.061	2.383	29.083	3.039.974
Juny / Junio / June	3.431	122.625	8.596	822.031	19.960	2.949.467	1.125	2.474	33.112	3.896.597
Juliol / Julio / July	3.342	119.123	10.688	1.028.681	22.714	3.384.565	1.507	2.994	38.251	4.535.363
Agost / Agosto / August	3.146	102.619	12.697	1.197.042	23.513	3.472.732	1.346	2.411	40.702	4.774.804
Setembre / Septiembre / September	3.262	119.927	8.934	860.799	20.090	3.106.454	961	1.853	33.247	4.089.033
Octubre / Octubre / October	3.139	119.747	7.140	636.318	13.986	1.980.060	415	933	24.680	2.737.058
Novembre / Noviembre / November	2.767	111.474	6.413	572.165	4.498	489.733	352	619	14.030	1.173.991
Desembre / Diciembre / December	2.597	94.325	6.361	560.463	3.775	374.195	370	799	13.103	1.029.782
TOTAL	36.730	1.319.948	96.312	8.778.616	147.218	20.648.950	8.778	18.944	289.038	30.766.458





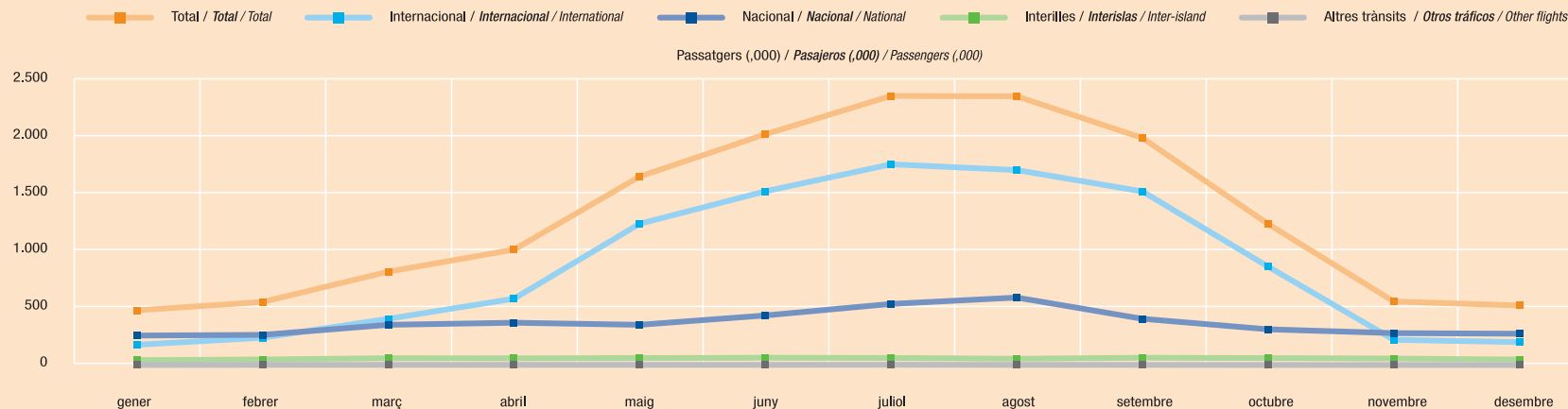
ILLES BALEARS. TRÀNSIT AERI PER MESOS

ILLES BALEARS. TRÁFICO AÉREO POR MESES / ILLES BALEARS. AIR TRAFFIC BY MONTHS

b

Arribades / Llegadas / Arrivals

MESOS / MESES / MONTHS	INTERILLES INTERISLAS / INTER-ISLAND		NACIONAL NACIONAL / NATIONAL		INTERNACIONAL INTERNACIONAL / INTERNATIONAL		ALTRES TRÀNSITS OTROS TRÁFICOS / OTHER FLIGHTS		TOTAL	
	Avions Aviones Aircrafts	Passatgers Pasajeros Passengers	Avions Aviones Aircrafts	Passatgers Pasajeros Passengers	Avions Aviones Aircrafts	Passatgers Pasajeros Passengers	Avions Aviones Aircrafts	Passatgers Pasajeros Passengers	Avions Aviones Aircrafts	Passatgers Pasajeros Passengers
	Gener / Enero / January	1.387	42.130	3.140	255.307	1.751	174.926	156	354	6.434
Febrer / Febrero / February	1.366	48.242	3.056	260.964	1.959	236.236	194	716	6.575	546.158
Març / Marzo / March	1.527	58.772	3.533	348.221	2.930	400.114	185	526	8.175	807.633
Abril / Abril / April	1.487	57.671	3.891	366.147	4.565	574.286	296	705	10.239	998.809
Maig / Mayo / May	1.763	60.051	4.053	348.316	8.203	1.222.587	534	1.198	14.553	1.632.152
Juny / Junio / June	1.724	63.211	4.296	428.933	9.978	1.504.493	581	1.371	16.579	1.998.008
Juliol / Julio / July	1.687	61.015	5.320	529.443	11.335	1.737.575	760	1.555	19.102	2.329.588
Agost / Agosto / August	1.579	53.859	6.359	584.102	11.755	1.688.196	680	1.258	20.373	2.327.415
Setembre / Septiembre / September	1.644	62.800	4.460	399.759	10.020	1.502.833	478	806	16.602	1.966.198
Octubre / Octubre / October	1.576	59.845	3.598	309.119	6.950	851.965	205	481	12.329	1.221.410
Novembre / Noviembre / November	1.385	55.542	3.202	276.303	2.248	217.955	176	320	7.011	550.120
Desembre / Diciembre / December	1.301	46.953	3.174	270.538	1.893	197.574	187	418	6.555	515.483
TOTAL	18.426	670.091	48.082	4.377.152	73.587	10.308.740	4.432	9.708	144.527	15.365.691

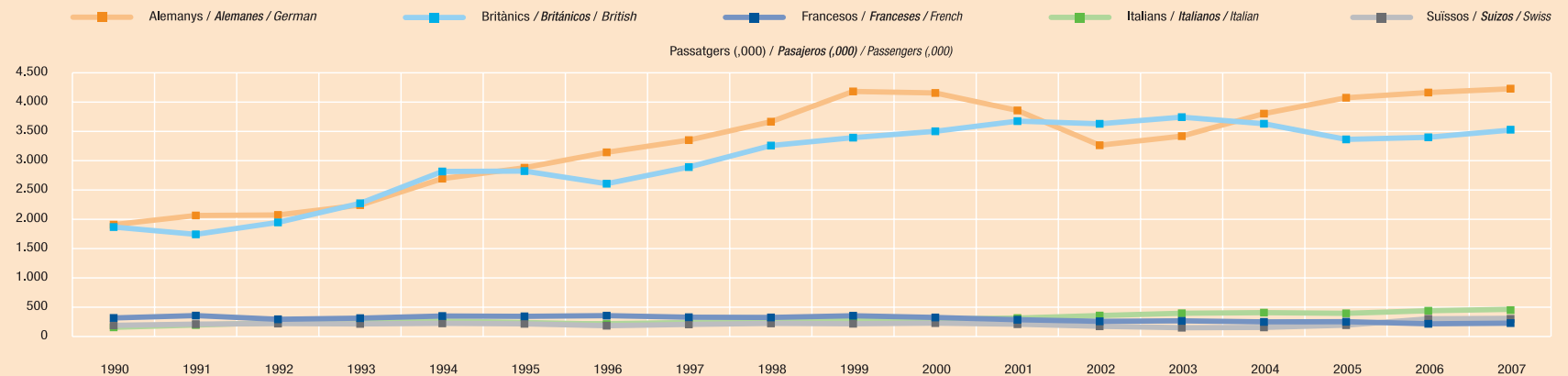


ILLES BALEARS. EVOLUCIÓ D'ARRIBADES AÈRIES INTERNACIONALS PER NACIONALITAT. 1990-2007

ILLES BALEARS. EVOLUCIÓN DE LLEGADAS AÉREAS INTERNACIONALES POR NACIONALIDAD. 1990-2007 / ILLES BALEARS. EVOLUTION OF INTERNATIONAL AIR TRAFFIC BY NATIONALITY. 1990-2007

Nombre de passatgers (,000) / Número de pasajeros (,000) / Number of passengers (,000)

ILLES BALEARS	1990	1991	1992	1993	1994	1995	1996	1997	1998	1999	2000	2001	2002	2003	2004	2005	2006	2007
Alemanys / Alemanes / German	1.897,6	2.054,3	2.063,2	2.231,2	2.682,2	2.868,3	3.131,1	3.339,4	3.653,5	4.169,6	4.143,3	3.845,2	3.251,8	3.407,3	3.791,1	4.062,0	4.150,9	4.216,1
Austríacs / Austríacos / Austrian	62,0	79,5	79,5	84,1	95,8	103,8	106,9	111,1	116,0	122,5	110,1	99,5	83,6	97,9	131,1	162,8	192,1	190,1
Belgues / Belgas / Belgian	103,5	106,6	106,8	131,9	147,5	142,4	141,3	169,1	178,6	200,4	172,7	143,3	122,2	132,4	111,3	110,1	113,5	103,0
Britànics / Británicos / British	1.857,2	1.732,6	1.936,2	2.261,8	2.804,6	2.811,5	2.596,1	2.879,6	3.246,5	3.381,6	3.489,9	3.663,1	3.617,7	3.731,2	3.618,5	3.351,7	3.387,4	3.550,1
Danesos / Daneses / Danish	101,3	74,5	70,9	64,2	71,2	84,4	101,7	91,0	94,2	111,3	96,7	103,1	90,1	84,9	100,9	110,1	126,2	178,8
Finlandesos / Finlandeses / Finnish	60,1	45,2	22,1	12,3	13,3	13,7	18,3	21,7	23,7	28,7	18,2	19,4	17,0	16,1	15,1	14,8	20,1	19,6
Francesos / Franceses / French	307,2	347,3	284,4	303,6	340,1	334,5	346,4	319,6	315,6	344,5	315,5	277,0	249,6	257,5	240,0	243,4	207,3	227,2
Holandesos / Holandeses / Dutch	125,5	129,9	119,2	113,6	155,2	145,7	153,8	161,9	160,3	195,3	174,7	173,2	154,5	154,7	125,6	130,0	179,2	189,7
Irlandesos / Irlandeses / Irish	38,0	38,5	40,2	55,8	75,7	94,1	112,4	104,5	119,8	142,0	168,6	191,8	197,5	201,9	185,3	165,9	166,4	164,0
Italians / Italianos / Italian	147,0	186,6	226,2	248,7	254,8	229,8	202,1	219,3	240,3	270,9	282,5	305,1	348,1	387,1	397,6	385,9	430,0	454,5
Luxemburguesos / Luxemburgueses / Lux.	29,1	33,1	32,0	30,7	43,5	47,3	47,9	54,9	53,5	57,2	53,5	55,1	52,1	38,5	37,8	36,5	35,3	34,0
Noruecs / Noruegos / Norwegian	81,4	71,5	68,0	61,2	58,5	62,9	66,0	79,7	94,7	104,0	87,7	100,3	91,5	92,8	98,2	90,8	101,4	113,4
Suecs / Suecos / Swedish	156,6	168,3	155,4	110,9	122,2	124,1	131,5	163,6	217,1	243,4	203,6	226,1	184,4	158,8	139,1	125,0	157,3	171,8
Suïssos / Suizos / Swiss	181,2	201,7	211,4	205,6	215,1	206,9	174,9	197,1	214,3	208,1	219,0	200,8	164,8	140,6	145,9	184,7	292,1	308,9
Altres / Otros / Other	40,6	36,5	44,5	78,3	115,8	144,9	174,3	209,4	222,5	240,9	239,9	208,0	199,9	191,9	221,4	311,0	352,5	360,7
Total	5.188,3	5.306,1	5.460,0	5.993,9	7.195,5	7.414,3	7.504,7	8.121,9	8.950,5	9.820,4	9.775,8	9.610,9	8.824,6	9.093,7	9.358,9	9.484,8	9.911,7	10.281,9





MALLORCA. AEROPORT DE PALMA. TRÀNSIT AERI

MALLORCA. AEROPUERTO DE PALMA. TRÁFICO AÉREO / MALLORCA. PALMA AIRPORT. AIR TRAFFIC

d

Arribades i sortides / Llegadas y salidas / Arrivals and departures

TIPUS DE TRÀNSIT / TIPO DE TRÁFICO / TYPE OF TRAFFIC	REGULAR		XÀRTER / CHÁRTER / CHARTER		TOTAL	
	AVIONS AVIONES AIRCRAFTS	PASSATGERS PASAJEROS PASSENGERS	AVIONS AVIONES AIRCRAFTS	PASSATGERS PASAJEROS PASSENGERS	AVIONS AVIONES AIRCRAFTS	PASSATGERS PASAJEROS PASSENGERS
	Trànsit interior / Tráfico interior / Domestic flights	70.853	6.460.655	6.304	146.875	77.157
Trànsit internacional / Tráfico internacional / International flights	79.044	11.658.234	34.146	4.953.953	113.190	16.612.187
Altres trànsits / Otros tráfico / Other flights	7.034	8.376			7.034	8.376
TOTAL	156.931	18.127.265	40.450	5.100.828	197.381	23.228.093

Arribades / Llegadas / Arrivals

TIPUS DE TRÀNSIT / TIPO DE TRÁFICO / TYPE OF TRAFFIC	REGULAR		XÀRTER / CHÁRTER / CHARTER		TOTAL	
	AVIONS AVIONES AIRCRAFTS	PASSATGERS PASAJEROS PASSENGERS	AVIONS AVIONES AIRCRAFTS	PASSATGERS PASAJEROS PASSENGERS	AVIONS AVIONES AIRCRAFTS	PASSATGERS PASAJEROS PASSENGERS
	Trànsit interior / Tráfico interior / Domestic flights	35.525	3.228.165	3.022	74.291	38.547
Trànsit internacional / Tráfico internacional / International flights	39.485	5.811.970	17.074	2.473.673	56.559	8.285.643
Altres trànsits / Otros tráfico / Other flights	3.590	4.020			3.590	4.020
TOTAL	78.600	9.044.155	20.096	2.547.964	98.696	11.592.119



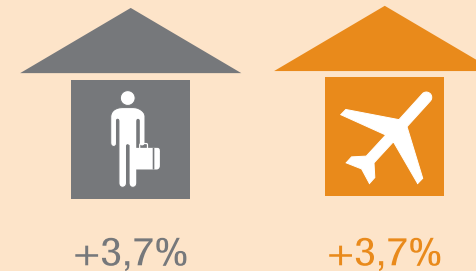
MALLORCA. AEROPORT DE PALMA. EVOLUCIÓ DEL TRÀNSIT AERI. 1981-2007

MALLORCA. AEROPUERTO DE PALMA. EVOLUCIÓN DEL TRÁFICO AÉREO. 1981-2007 / MALLORCA. PALMA AIRPORT. EVOLUTION OF AIR TRAFFIC. 1981-2007

d

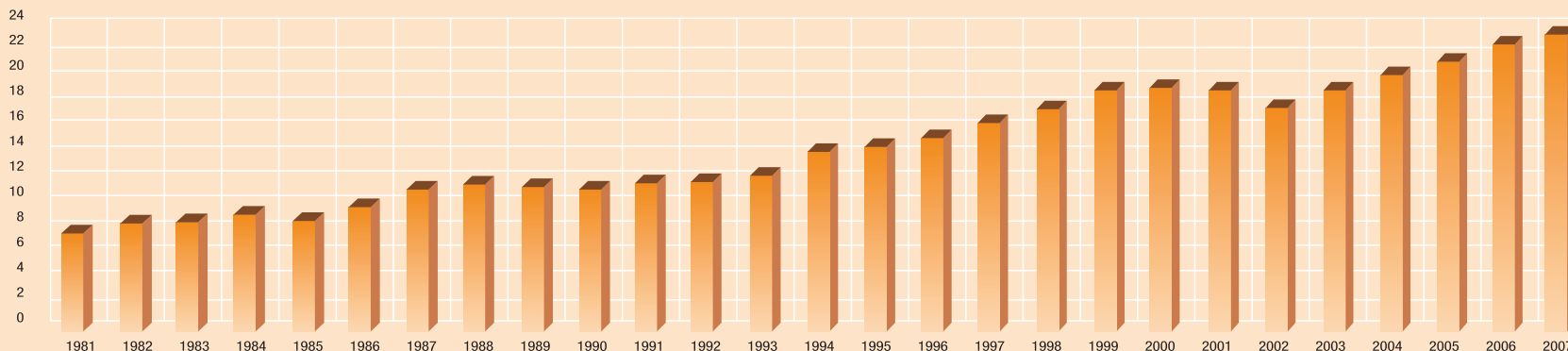
Arribades i sortides /
Llegadas y salidas /
Arrivals and departures

HISTÒRIC / HISTÓRICO / RECORDS		
ANYS AÑOS / YEARS	AVIONS AVIONES / AIRCRAFTS	PASSATGERS PASAJEROS / PASSENGERS
1981	74.342	7.930.977
1982	79.207	8.599.125
1983	81.399	8.737.827
1984	81.711	9.347.284
1985	75.248	8.804.152
1986	80.690	9.932.851
1987	89.529	11.342.842
1988	96.840	11.719.014
1989	97.209	11.536.174
1990	95.553	11.334.228
1991	98.098	11.773.158
1992	97.778	11.867.370
1993	96.575	12.436.599
1994	114.471	14.264.355
1995	122.661	14.733.477
1996	129.871	15.382.588
1997	145.235	16.562.090
1998	154.206	17.664.783
1999	166.969	19.223.162
2000	176.852	19.411.426
2001	169.603	19.207.045
2002	160.326	17.832.458
2003	168.986	19.185.655
2004	177.853	20.416.023
2005	182.014	21.240.593
2006	190.260	22.408.230
2007	197.381	23.228.093



DIFERÈNCIA TRÀNSIT AMB 2006 / DIFERENCIA TRÁFICO RESPECTO A 2006 / COMPARISON WITH 2006	
PASSATGERS / PASAJEROS / PASSENGERS	AVIONS / AVIONES / AIRCRAFTS
+819.863	+7.121
+3,7%	+3,7%

Passatgers (milions) / Pasajeros (millones) / Passengers (millions)





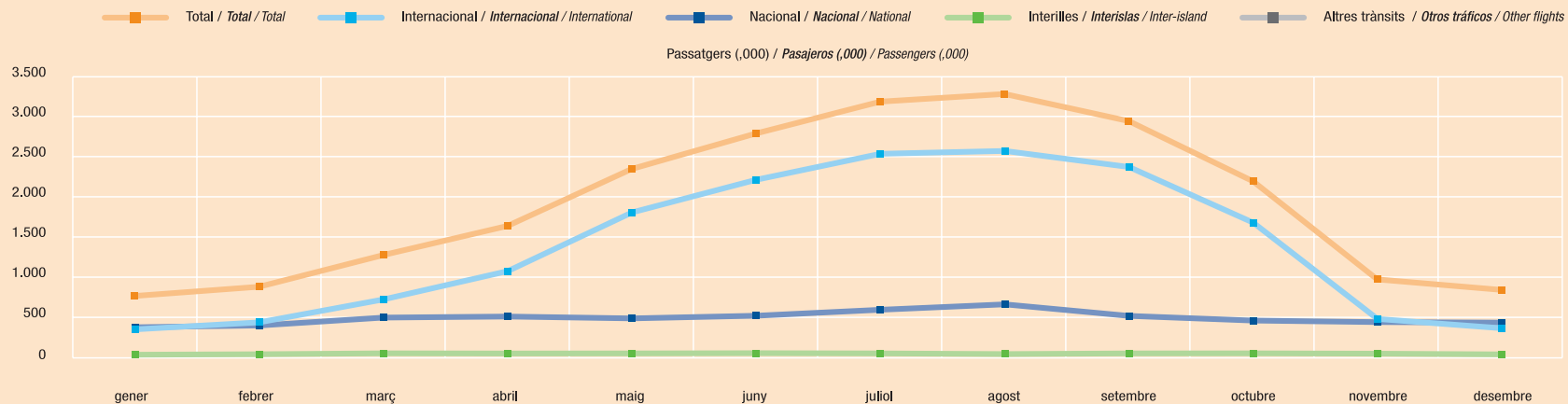
MALLORCA. AEROPORT DE PALMA. TRÀNSIT AERI PER MESOS

MALLORCA. AEROPUERTO DE PALMA. TRÁFICO AÉREO POR MESES / MALLORCA. PALMA AIRPORT. AIR TRAFFIC BY MONTHS

e

Arribades i sortides / Llegadas y salidas / Arrivals and departures

MESOS / MESES / MONTHS	INTERILLES INTERISLAS / INTER-ISLAND		NACIONAL NACIONAL / NATIONAL		INTERNACIONAL INTERNACIONAL / INTERNATIONAL		TOTAL	
	Avions Aviones Aircrafts	Passatgers Pasajeros Passengers	Avions Aviones Aircrafts	Passatgers Pasajeros Passengers	Avions Aviones Aircrafts	Passatgers Pasajeros Passengers	Avions Aviones Aircrafts	Passatgers Pasajeros Passengers
	Gener / Enero / January	1.402	42.158	4.679	382.044	3.357	356.375	9.438
Febrer / Febrero / February	1.371	48.318	4.604	403.617	3.785	443.172	9.760	895.107
Març / Marzo / March	1.530	58.828	5.146	501.967	5.628	726.750	12.304	1.287.545
Abril / Abril / April	1.468	56.649	5.178	514.766	8.515	1.077.881	15.161	1.649.296
Maig / Mayo / May	1.694	57.964	5.524	492.133	13.141	1.804.994	20.359	2.355.091
Juny / Junio / June	1.643	60.880	5.363	524.584	14.760	2.209.507	21.766	2.794.971
Juliol / Julio / July	1.574	57.623	5.995	598.794	16.429	2.532.269	23.998	3.188.686
Agost / Agosto / August	1.482	50.492	6.427	666.276	16.549	2.567.459	24.458	3.284.227
Setembre / Septiembre / September	1.539	57.711	5.259	523.198	14.953	2.367.552	21.751	2.948.461
Octubre / Octubre / October	1.544	59.264	4.890	465.197	11.773	1.677.603	18.207	2.202.064
Novembre / Noviembre / November	1.362	55.070	4.839	445.915	4.360	484.836	10.561	985.821
Desembre / Diciembre / December	1.267	46.456	4.710	440.153	3.641	369.638	9.618	856.247
TOTAL	17.876	651.413	62.614	5.958.644	116.891	16.618.036	197.381	23.228.093

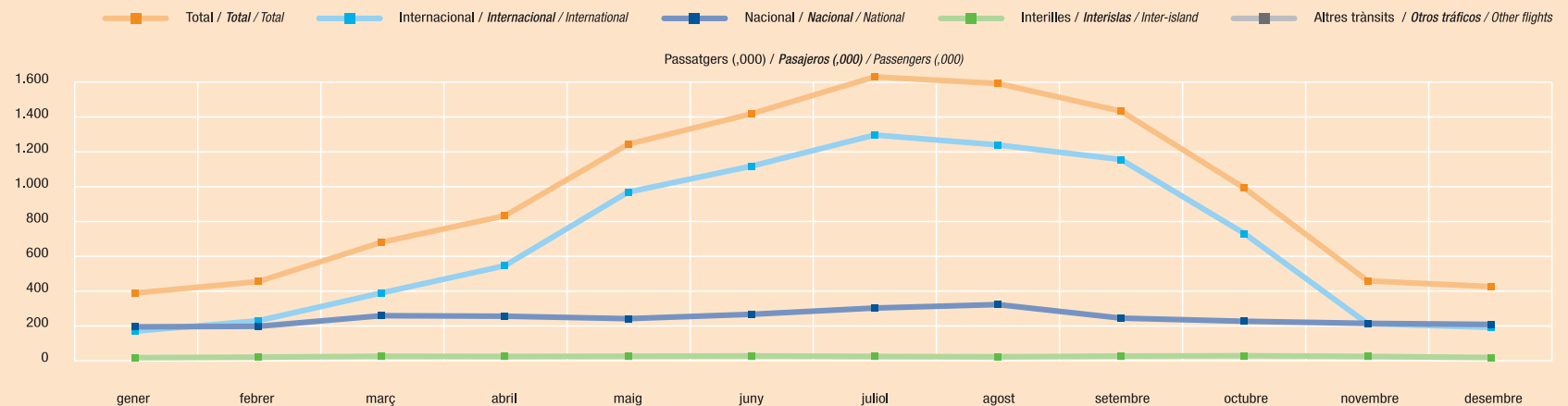


MALLORCA. AEROPORT DE PALMA. TRÀNSIT AERI PER MESOS

MALLORCA. AEROPUERTO DE PALMA. TRÁFICO AÉREO POR MESES / MALLORCA. PALMA AIRPORT. AIR TRAFFIC BY MONTHS

Arribades / Llegadas / Arrivals

MESOS / MESES / MONTHS	INTERILLES INTERISLAS / INTER-ISLAND		NACIONAL NACIONAL / NATIONAL		INTERNACIONAL INTERNACIONAL / INTERNATIONAL		TOTAL	
	Avions Aviones Aircrafts	Passatgers Pasajeros Passengers	Avions Aviones Aircrafts	Passatgers Pasajeros Passengers	Avions Aviones Aircrafts	Passatgers Pasajeros Passengers	Avions Aviones Aircrafts	Passatgers Pasajeros Passengers
Gener / Enero / January	695	20.996	2.338	198.405	1.688	172.664	4.721	392.065
Febrer / Febrero / February	672	23.903	2.306	201.184	1.901	233.050	4.879	458.137
Març / Marzo / March	741	28.810	2.585	262.088	2.830	393.179	6.156	684.077
Abril / Abril / April	717	27.715	2.589	259.010	4.271	549.478	7.577	836.203
Maig / Mayo / May	827	29.082	2.780	245.321	6.586	972.204	10.193	1.246.607
Juny / Junio / June	796	30.740	2.710	269.989	7.382	1.121.027	10.888	1.421.756
Juliol / Julio / July	774	28.477	3.005	305.635	8.210	1.299.888	11.989	1.634.000
Agost / Agosto / August	726	26.428	3.238	326.299	8.276	1.242.988	12.240	1.595.715
Setembre / Septiembre / September	749	30.086	2.654	247.669	7.464	1.158.984	10.867	1.436.739
Octubre / Octubre / October	753	31.593	2.489	229.678	5.858	734.055	9.100	995.326
Novembre / Noviembre / November	662	28.077	2.437	217.957	2.178	215.963	5.277	461.997
Desembre / Diciembre / December	618	22.457	2.367	212.099	1.824	194.941	4.809	429.497
TOTAL	8.730	328.364	31.498	2.975.334	58.468	8.288.421	98.696	11.592.119





MALLORCA. EVOLUCIÓ D'ARRIBADES AÈRIES INTERNACIONALS PER NACIONALITAT. 1990-2007

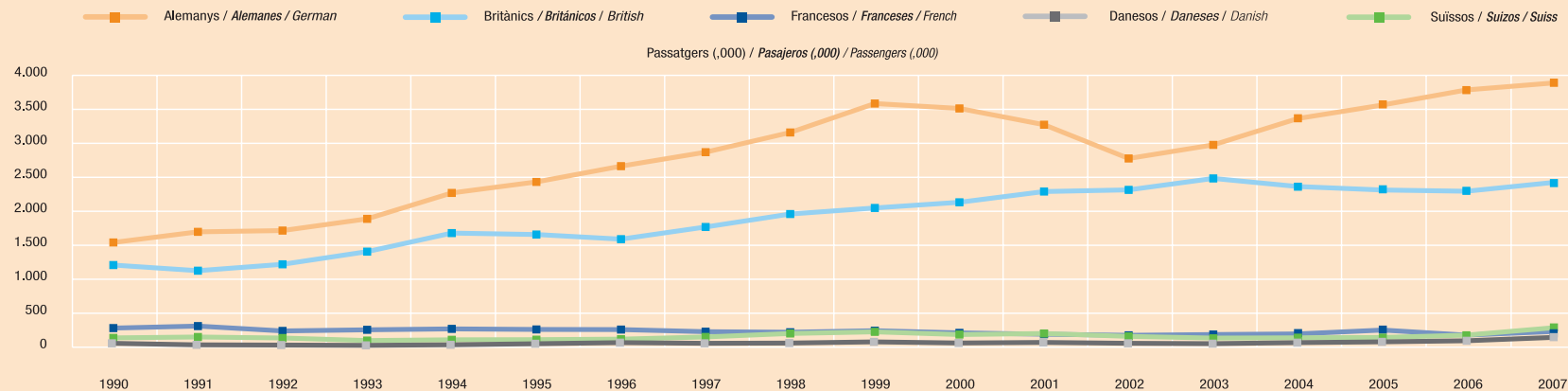
MALLORCA. EVOLUCIÓN DE LLEGADAS AÉREAS INTERNACIONALES POR NACIONALIDAD. 1990-2007 / MALLORCA. EVOLUTION OF INTERNATIONAL AIR TRAFFIC BY NATIONALITY. 1990-2007

f

Aeroport de Palma / Aeropuerto de Palma / Palma Airport

Nombre de passatgers (,000) / Número de pasajeros (,000) / Number of passengers (,000)

MALLORCA	1990	1991	1992	1993	1994	1995	1996	1997	1998	1999	2000	2001	2002	2003	2004	2005	2006	2007
Alemanys / Alemanes / German	1.542,3	1.697,2	1.715,8	1.886,7	2.264,9	2.425,7	2.655,7	2.859,7	3.147,2	3.569,4	3.497,8	3.260,4	2.767,6	2.966,1	3.414,0	3.679,8	3.782,4	3.848,0
Austríacs / Austríacos / Austrian	48,3	62,7	60,5	63,8	76,1	82,1	83,5	89,8	92,4	96,2	85,9	77,1	63,4	81,2	111,3	147,7	175,3	174,8
Belgues / Belgas / Belgian	82,2	81,7	83,4	102,2	105,4	101,7	103,0	123,7	126,3	143,4	125,7	103,4	88,3	99,1	93,3	92,7	92,3	82,5
Britànics / Británicos / British	1.212,6	1.130,4	1.223,5	1.408,5	1.679,2	1.658,1	1.590,6	1.768,1	1.957,1	2.045,9	2.128,5	2.285,2	2.309,7	2.476,4	2.416,0	2.265,3	2.293,4	2.415,9
Danesos / Daneses / Danish	87,2	64,9	62,0	57,5	65,7	80,8	96,8	87,1	90,7	107,9	91,7	99,7	87,4	82,1	97,0	108,2	124,1	177,0
Finlandesos / Finlandeses / Finnish	50,5	42,4	20,0	12,3	13,3	12,9	18,3	21,7	23,7	28,7	18,2	19,4	17,0	16,1	14,6	14,8	20,1	18,2
Francesos / Franceses / French	292,9	322,0	251,4	267,8	281,2	273,0	271,2	240,4	232,3	254,6	223,2	203,4	187,7	199,0	193,2	205,5	178,8	189,3
Holandesos / Holandeses / Dutch	97,8	103,7	95,6	89,0	120,9	111,5	118,1	125,8	120,0	146,7	130,5	131,1	122,0	123,0	98,6	104,2	154,4	159,3
Irlandesos / Irlandeses / Irish	31,1	34,0	36,6	50,5	67,1	84,9	88,7	84,8	92,4	105,1	119,2	134,1	139,1	151,5	145,4	132,1	141,5	139,1
Italians / Italianos / Italian	85,7	96,1	113,5	125,2	115,1	103,2	84,6	84,9	86,2	90,3	92,9	98,8	110,5	126,5	121,4	119,8	127,5	146,6
Luxemburguesos / Luxemburgueses / Lux.	25,5	30,6	29,2	27,7	40,4	42,9	43,1	49,0	48,5	54,0	48,7	49,9	48,1	35,5	35,5	35,7	34,5	33,2
Noruecs / Noruegos / Norwegian	78,7	69,0	65,4	61,2	58,5	62,9	66,0	79,7	92,0	98,8	80,2	95,2	89,6	89,0	94,0	89,4	99,0	112,2
Suecs / Suecos / Swedish	150,2	162,9	148,2	110,9	122,2	124,1	131,5	163,6	214,1	238,0	198,5	213,9	172,0	147,6	127,2	114,3	148,4	162,1
Suïssos / Suizos / Swiss	160,1	172,7	180,6	172,0	181,3	170,2	144,1	158,6	166,2	162,9	177,2	167,6	133,9	118,8	123,1	170,0	267,3	281,3
Altres / Otros / Other	36,0	32,0	41,3	71,6	103,4	129,7	157,6	183,6	196,1	208,0	211,9	184,6	177,9	169,2	205,8	293,9	332,4	338,6
Total	3.981,1	4.102,3	4.127,0	4.506,9	5.294,7	5.463,7	5.652,8	6.120,5	6.685,2	7.349,9	7.230,0	7.123,7	6.514,1	6.881,1	7.290,2	7.573,2	7.971,3	8.278,2



MENORCA. AEROPORT DE MAÓ. TRÀNSIT AERI

g

MENORCA. AEROPUERTO DE MAÓ. TRÁFICO AÉREO / MENORCA. MAÓ AIRPORT. AIR TRAFFIC

Arribades i sortides / Llegadas y salidas / Arrivals and departures

TIPUS DE TRÀNSIT / TIPO DE TRÁFICO / TYPE OF TRAFFIC	REGULAR		XÀRTER / CHÁRTER / CHARTER		TOTAL	
	AVIONS AVIONES AIRCRAFTS	PASSATGERS PASAJEROS PASSENGERS	AVIONS AVIONES AIRCRAFTS	PASSATGERS PASAJEROS PASSENGERS	AVIONS AVIONES AIRCRAFTS	PASSATGERS PASAJEROS PASSENGERS
Trànsit interior / Tráfico interior / Domestic flights	19.592	1.319.239	2.188	83.926	21.780	1.403.165
Trànsit internacional / Tráfico internacional / International flights	2.571	388.428	6.118	962.975	8.689	1.351.403
Altres trànsits / Otros tráfico / Other flights	3.333	22.039			3.333	22.039
TOTAL	25.496	1.729.706	8.306	1.046.901	33.802	2.776.607

Arribades / Llegadas / Arrivals

TIPUS DE TRÀNSIT / TIPO DE TRÁFICO / TYPE OF TRAFFIC	REGULAR		XÀRTER / CHÁRTER / CHARTER		TOTAL	
	AVIONS AVIONES AIRCRAFTS	PASSATGERS PASAJEROS PASSENGERS	AVIONS AVIONES AIRCRAFTS	PASSATGERS PASAJEROS PASSENGERS	AVIONS AVIONES AIRCRAFTS	PASSATGERS PASAJEROS PASSENGERS
Trànsit interior / Tráfico interior / Domestic flights	9.894	655.305	1.179	41.038	11.073	696.343
Trànsit internacional / Tráfico internacional / International flights	1.284	194.311	3.040	478.743	4.324	673.054
Altres trànsits / Otros tráfico / Other flights	1.504	19.780			1.504	19.780
TOTAL	12.682	869.396	4.219	519.781	16.901	1.389.177





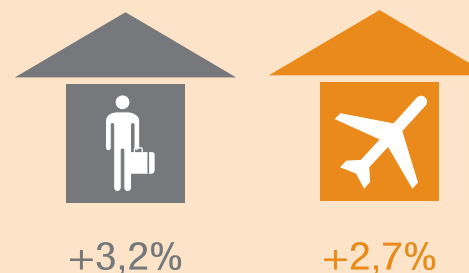
MENORCA. AEROPORT DE MAÓ. EVOLUCIÓ DEL TRÀNSIT AERI. 1981-2007

MENORCA. AEROPUERTO DE MAÓ. EVOLUCIÓN DEL TRÁFICO AÉREO. 1981-2007 / MENORCA. MAÓ AIRPORT. EVOLUTION OF AIR TRAFFIC. 1981-2007

g

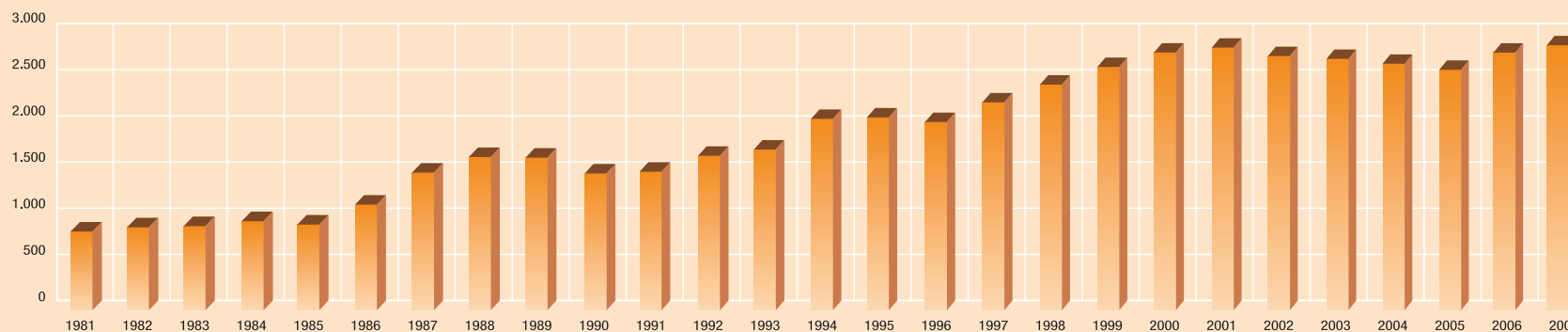
Arribades i sortides /
Llegadas y salidas /
Arrivals and departures

HISTÒRIC / HISTÓRICO / RECORDS		
ANYS AÑOS / YEARS	AVIONS AVIONES / AIRCRAFTS	PASSATGERS PASAJEROS / PASSENGERS
1981	9.794	830.591
1982	10.215	890.610
1983	12.125	903.614
1984	11.266	956.625
1985	10.728	921.048
1986	11.949	1.135.163
1987	14.370	1.480.301
1988	15.525	1.648.031
1989	16.242	1.641.159
1990	16.268	1.470.697
1991	16.728	1.490.478
1992	18.320	1.660.843
1993	18.449	1.728.015
1994	20.711	2.057.944
1995	22.350	2.073.783
1996	22.919	2.023.572
1997	27.766	2.235.600
1998	26.077	2.426.974
1999	27.450	2.617.180
2000	32.348	2.772.337
2001	32.787	2.825.177
2002	32.259	2.733.731
2003	32.388	2.704.038
2004	29.538	2.631.334
2005	29.427	2.590.699
2006	32.920	2.690.992
2007	33.802	2.776.607



DIFERÈNCIA TRÀNSIT AMB 2006 / DIFERENCIA TRÁFICO RESPECTO A 2006 / COMPARISON WITH 2006	
PASSATGERS / PASAJEROS / PASSENGERS	AVIONS / AVIONES / AIRCRAFTS
+85.615	+882
+3,2%	+2,7%

Passatgers (millions) / Pasajeros (millones) / Passengers (millions)



MENORCA. AEROPORT DE MAÓ. TRÀNSIT AERI PER MESOS

h

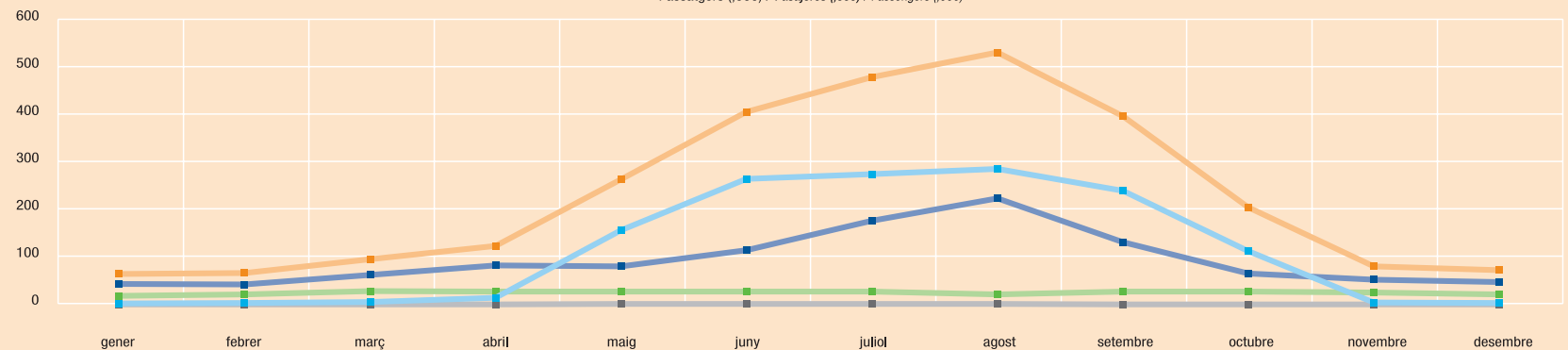
MENORCA. AEROPUERTO DE MAÓ. TRÁFICO AÉREO POR MESES / MENORCA. MAÓ AIRPORT. AIR TRAFFIC BY MONTHS

Arribades i sortides / Llegadas y salidas / Arrivals and departures

MESOS / MESES / MONTHS	INTERILLES INTERISLAS / INTER-ISLAND		NACIONAL NACIONAL / NATIONAL		INTERNACIONAL INTERNACIONAL / INTERNATIONAL		ALTRES TRÀNSITS OTROS TRÁFICOS / OTHER FLIGHTS		TOTAL	
	Avions Aviones Aircrafts	Passatgers Pasajeros Passengers	Avions Aviones Aircrafts	Passatgers Pasajeros Passengers	Avions Aviones Aircrafts	Passatgers Pasajeros Passengers	Avions Aviones Aircrafts	Passatgers Pasajeros Passengers	Avions Aviones Aircrafts	Passatgers Pasajeros Passengers
	Gener / Enero / January	680	18.340	632	43.031	26	2.421	81	291	1.419
Febrer / Febrero / February	668	20.971	618	41.835	34	2.903	108	216	1.428	65.925
Març / Marzo / March	763	28.009	793	61.732	59	5.473	79	155	1.694	95.369
Abril / Abril / April	760	27.427	1.059	81.751	123	13.878	165	320	2.107	123.376
Maig / Mayo / May	907	26.745	984	80.453	1.102	155.584	332	568	3.325	263.350
Juny / Junio / June	886	27.001	1.214	113.950	1.652	263.537	342	667	4.094	405.155
Juliol / Julio / July	854	26.697	1.765	175.950	1.767	274.447	379	792	4.765	477.886
Agost / Agosto / August	729	20.916	2.540	223.286	1.820	284.856	386	652	5.475	529.710
Setembre / Septiembre / September	798	26.600	1.422	130.760	1.485	238.527	286	359	3.991	396.246
Octubre / Octubre / October	773	27.049	867	64.656	760	111.602	118	223	2.518	203.530
Novembre / Noviembre / November	701	24.661	635	51.517	41	3.877	122	181	1.499	80.236
Desembre / Diciembre / December	683	21.471	666	47.321	26	2.763	112	186	1.487	71.741
TOTAL	9.202	295.887	13.195	1.116.242	8.895	1.359.868	2.510	4.610	33.802	2.776.607

■ Total / Total / Total
 ■ Internacional / Internacional / International
 ■ Nacional / Nacional / National
 ■ Interilles / Interislas / Inter-island
 ■ Altres trànsits / Otros tráfico / Other flights

Passatgers (,000) / Pasajeros (,000) / Passengers (,000)





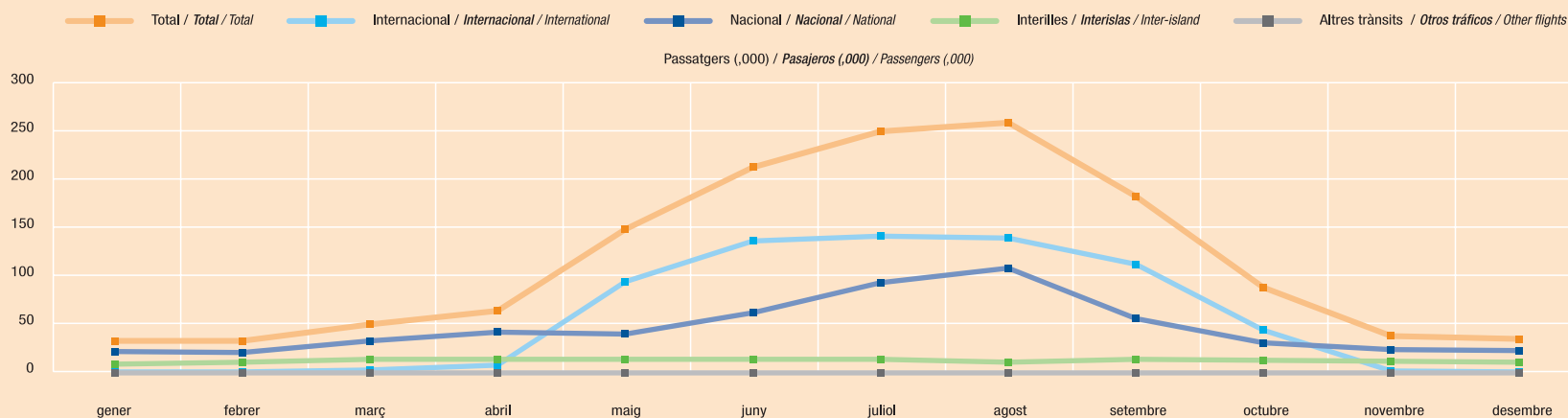
MENORCA. AEROPORT DE MAÓ. TRÀNSIT AERI PER MESOS

MENORCA. AEROPUERTO DE MAÓ. TRÁFICO AÉREO POR MESES / MENORCA. MAÓ AIRPORT. AIR TRAFFIC BY MONTHS

h

Arribades / Llegadas / Arrivals

MESOS / MESES / MONTHS	INTERILLES INTERISLAS / INTER-ISLAND		NACIONAL NACIONAL / NATIONAL		INTERNACIONAL INTERNACIONAL / INTERNATIONAL		ALTRES TRÀNSITS OTROS TRÁFICOS / OTHER FLIGHTS		TOTAL	
	Avions Aviones Aircrafts	Passatgers Pasajeros Passengers	Avions Aviones Aircrafts	Passatgers Pasajeros Passengers	Avions Aviones Aircrafts	Passatgers Pasajeros Passengers	Avions Aviones Aircrafts	Passatgers Pasajeros Passengers	Avions Aviones Aircrafts	Passatgers Pasajeros Passengers
	Gener / Enero / January	342	9.246	314	22.078	13	1.271	40	148	709
Febrer / Febrero / February	346	10.688	296	20.870	17	1.478	55	112	714	33.148
Març / Marzo / March	397	14.174	381	32.688	30	3.360	39	82	847	50.304
Abril / Abril / April	389	13.833	520	42.286	62	7.658	84	159	1.055	63.936
Maig / Mayo / May	466	13.786	477	39.778	553	93.825	168	291	1.664	147.680
Juny / Junio / June	456	14.115	595	61.664	824	135.685	175	358	2.050	211.822
Juliol / Julio / July	436	14.338	875	92.942	881	141.300	186	395	2.378	248.975
Agost / Agosto / August	368	10.968	1.267	107.594	908	138.669	197	326	2.740	257.557
Setembre / Septiembre / September	410	13.744	698	56.431	743	111.521	141	167	1.992	181.863
Octubre / Octubre / October	399	13.125	425	30.687	376	43.745	60	120	1.260	87.677
Novembre / Noviembre / November	363	12.262	305	24.061	21	1.631	60	95	749	38.049
Desembre / Diciembre / December	352	10.976	323	22.973	12	1.376	56	98	743	35.423
TOTAL	4.724	151.255	6.476	554.052	4.440	681.519	1.261	2.351	16.901	1.389.177



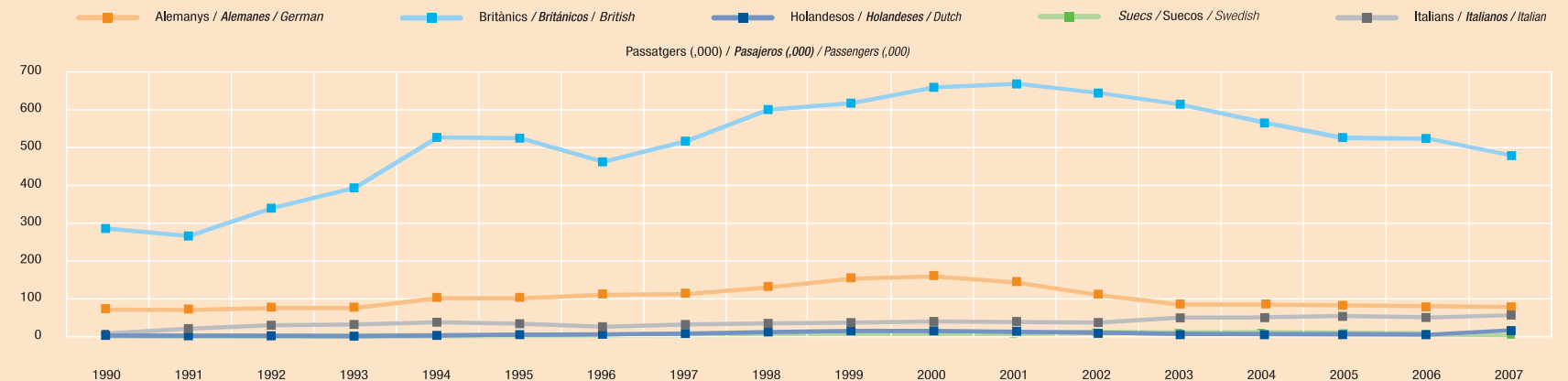
MENORCA. EVOLUCIÓ D'ARRIBADES AÈRIES INTERNACIONALS PER NACIONALITAT. 1990-2007

MENORCA. EVOLUCIÓN DE LLEGADAS AÉREAS INTERNACIONALES POR NACIONALIDAD. 1990-2007 / MENORCA. EVOLUTION OF INTERNATIONAL AIR TRAFFIC BY NATIONALITY. 1990-2007

Aeroport de Maó / Aeropuerto de Maó / Maó Airport

Nombre de passatgers (,000) / Número de pasajeros (,000) / Number of passengers (,000)

MENORCA	1990	1991	1992	1993	1994	1995	1996	1997	1998	1999	2000	2001	2002	2003	2004	2005	2006	2007
Alemanys / Alemanes / German	77,3	75,8	81,4	80,5	106,5	106,7	116,3	118,2	135,7	159,2	165,4	149,2	109,5	96,1	97,0	89,2	84,2	73,6
Austriacs / Austríacos / Austrian	3,0	3,8	4,8	5,6	6,6	6,1	4,7	3,2	6,0	4,0	3,3	2,4	0,7	0,9	0,9	1,2		
Belgues / Belgas / Belgian	2,2	3,4	3,8	2,4	2,5	1,4	1,4	3,1	2,4	8,3	9,0	7,8	6,8	7,3	4,5	6,4	6,9	5,3
Britànics / Británicos / British	289,6	269,6	344,2	397,7	531,9	530,4	466,7	521,8	605,6	623,2	654,6	674,0	650,2	616,3	571,5	518,3	508,4	487,9
Danesos / Daneses / Danish	1,6												2,2	2,4	2,2	1,8	1,8	1,8
Finlandesos / Finlandeses / Finnish																		
Francesos / Franceses / French							6,7	3,9	0,4	2,6	3,0	3,5	3,7	4,2	3,6	3,9	0,1	0,1
Holandesos / Holandeses / Dutch	5,9	5,3	5,1	4,1	6,1	7,7	9,0	10,8	15,0	17,8	17,6	16,5	13,7	12,9	12,0	11,7	11,7	14,7
Irlandesos / Irlandeses / Irish	3,8	3,3	2,7	3,0	3,1	3,6	10,5	6,0	9,7	14,9	21,2	28,0	28,1	24,3	20,8	13,2	7,0	7,0
Italians / Italianos / Italian	10,9	23,9	32,8	34,8	41,4	36,5	29,3	34,9	37,6	48,0	43,0	42,7	50,7	57,2	55,6	56,6	56,1	60,6
Luxemburguesos / Luxemburgueses / Lux.											1,8	2,2	1,2	0,8	0,7			
Noruecs / Noruegos / Norwegian	2,7	2,5	2,6								2,6	2,6	2,0	3,8	4,2	1,4	1,2	
Suecs / Suecos / Swedish	3,8	3,1	2,6									8,7	12,4	11,3	11,9	10,7	8,9	9,6
Suïssos / Suizos / Swiss	5,9	11,4	11,5	11,9	13,2	16,4	11,9	15,5	18,3	17,6	13,4	8,0	7,1	5,9	5,9	4,3	8,3	7,5
Altres / Otros / Other	0,4	0,7	0,4	0,4	0,5	2,0	0,3	1,0			2,8	5,9			3,7	2,1	4,7	4,9
Total	406,8	402,3	491,9	540,7	711,7	709,2	657,0	719,4	831,0	896,6	934,9	945,6	891,1	849,3	794,5	720,9	699,4	673,1





Arribades i sortides / Llegadas y salidas / Arrivals and departures

TIPUS DE TRÀNSIT / TIPO DE TRÁFICO / TYPE OF TRAFFIC	REGULAR		XÀRTER / CHÁRTER / CHARTER		TOTAL	
	AVIONS AVIONES AIRCRAFTS	PASSATGERS PASAJEROS PASSENGERS	AVIONS AVIONES AIRCRAFTS	PASSATGERS PASAJEROS PASSENGERS	AVIONS AVIONES AIRCRAFTS	PASSATGERS PASAJEROS PASSENGERS
	Trànsit interior / Tráfico interior / Domestic flights	26.458	1.997.723	2.931	64.693	29.389
Trànsit internacional / Tráfico internacional / International flights	9.324	1.226.453	11.801	1.436.400	21.125	2.662.853
Altres trànsits / Otros tráfico / Other flights	7.341	36.489			7.341	36.489
TOTAL	43.123	3.260.665	14.732	1.501.093	57.855	4.761.758

Arribades / Llegadas / Arrivals

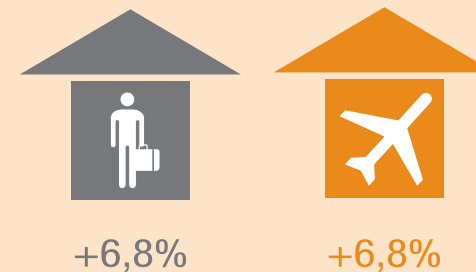
TIPUS DE TRÀNSIT / TIPO DE TRÁFICO / TYPE OF TRAFFIC	REGULAR		XÀRTER / CHÁRTER / CHARTER		TOTAL	
	AVIONS AVIONES AIRCRAFTS	PASSATGERS PASAJEROS PASSENGERS	AVIONS AVIONES AIRCRAFTS	PASSATGERS PASAJEROS PASSENGERS	AVIONS AVIONES AIRCRAFTS	PASSATGERS PASAJEROS PASSENGERS
	Trànsit interior / Tráfico interior / Domestic flights	13.428	991.818	1.480	32.458	14.908
Trànsit internacional / Tráfico internacional / International flights	4.659	614.380	5.872	716.342	10.531	1.330.722
Altres trànsits / Otros tráfico / Other flights	3.491	29.397			3.491	29.397
TOTAL	21.578	1.635.595	7.352	748.800	28.930	2.384.395

AEROPORT D'IBIZA. EVOLUCIÓ DEL TRÀNSIT AERI. 1981-2007

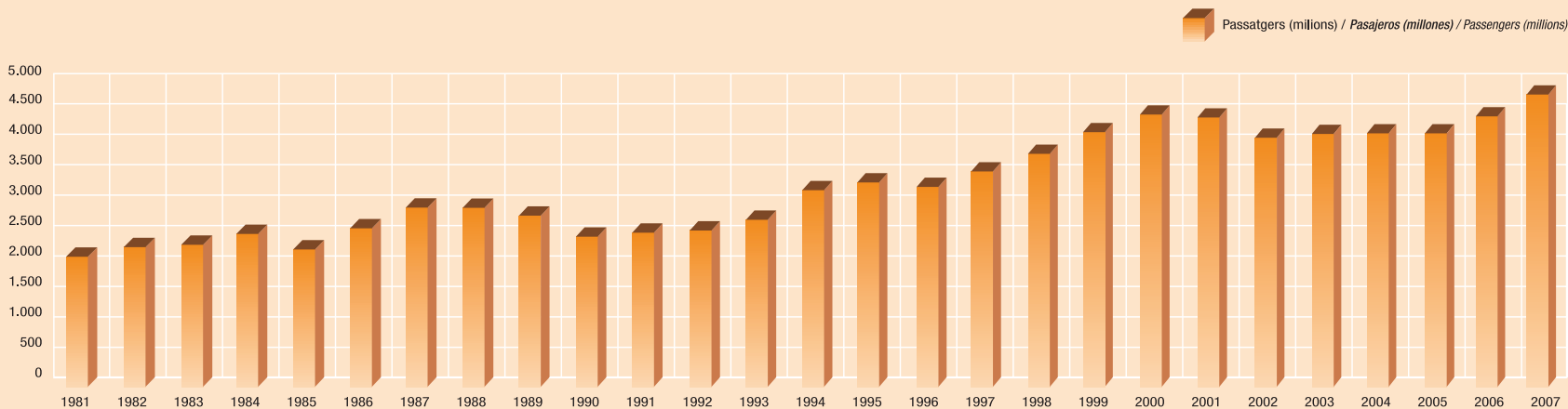
AEROPUERTO DE IBIZA. EVOLUCIÓN DEL TRÁFICO AÉREO. 1981-2007 / IBIZA AIRPORT. EVOLUTION OF AIR TRAFFIC. 1981-2007

Arribades i sortides /
Llegadas y salidas /
Arrivals and departures

HISTÒRIC / HISTÓRICO / RECORDS		
ANYS AÑOS / YEARS	AVIONS AVIONES / AIRCRAFTS	PASSATGERS PASAJEROS / PASSENGERS
1981	23.231	2.175.663
1982	25.107	2.295.514
1983	28.329	2.334.453
1984	27.192	2.512.440
1985	24.463	2.257.244
1986	28.176	2.604.873
1987	28.882	2.945.574
1988	30.868	2.942.034
1989	28.454	2.813.175
1990	26.621	2.467.166
1991	30.177	2.533.061
1992	29.898	2.569.016
1993	27.252	2.745.132
1994	31.347	3.231.756
1995	34.587	3.359.220
1996	35.548	3.285.815
1997	40.790	3.539.817
1998	43.931	3.829.439
1999	45.958	4.185.633
2000	52.539	4.475.435
2001	52.079	4.426.961
2002	48.343	4.094.446
2003	47.990	4.156.520
2004	48.798	4.170.535
2005	49.603	4.164.647
2006	54.146	4.460.060
2007	57.855	4.761.758



DIFERÈNCIA TRÀNSIT AMB 2006 / DIFERENCIA TRÁFICO RESPECTO A 2006 / COMPARISON WITH 2006	
PASSATGERS / PASAJEROS / PASSENGERS	AVIONS / AVIONES / AIRCRAFTS
+301.698	+3.709
+6,8%	+6,8%





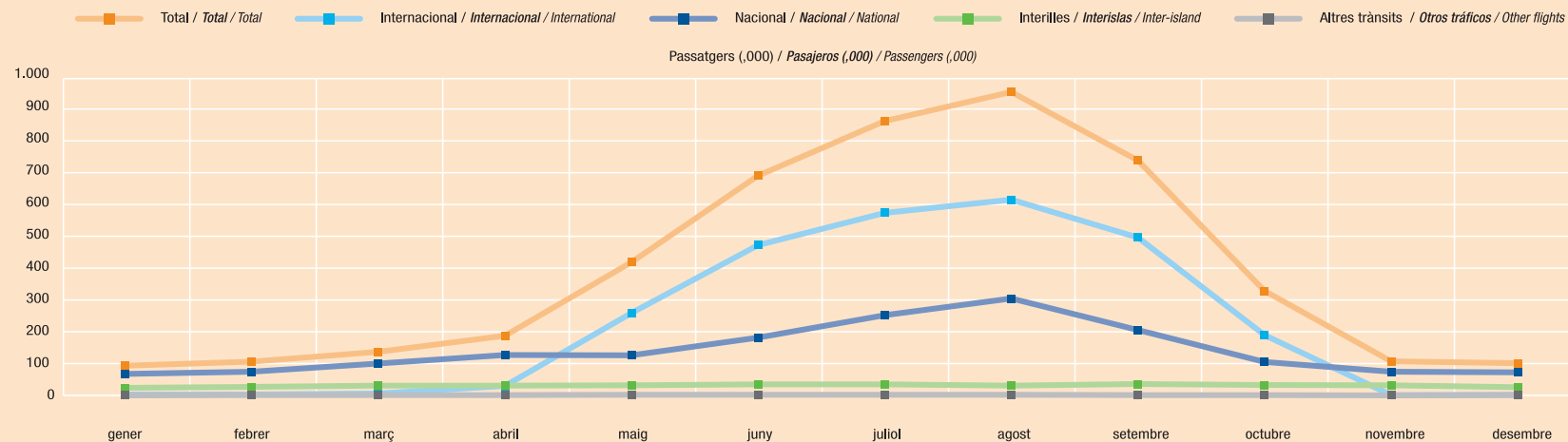
AEROPORT D'IBIZA. TRÀNSIT AERI PER MESOS

AEROPUERTO DE IBIZA. TRÁFICO AÉREO POR MESES / IBIZA AIRPORT. AIR TRAFFIC BY MONTHS

k

Arribades i sortides / Llegadas y salidas / Arrivals and departures

MESOS / MESES / MONTHS	INTERILLES INTERISLAS / INTER-ISLAND		NACIONAL NACIONAL / NATIONAL		INTERNACIONAL INTERNACIONAL / INTERNATIONAL		ALTRES TRÀNSITS OTROS TRÁFICOS / OTHER FLIGHTS		TOTAL	
	Avions Aviones Aircrafts	Passatgers Pasajeros Passengers	Avions Aviones Aircrafts	Passatgers Pasajeros Passengers	Avions Aviones Aircrafts	Passatgers Pasajeros Passengers	Avions Aviones Aircrafts	Passatgers Pasajeros Passengers	Avions Aviones Aircrafts	Passatgers Pasajeros Passengers
	Gener / Enero / January	689	23.724	990	67.511	100	2.526	232	446	2.011
Febrer / Febrero / February	686	27.029	922	75.297	84	3.181	276	1.177	1.968	106.684
Març / Marzo / March	759	30.858	1.152	100.671	141	6.025	285	839	2.337	138.393
Abril / Abril / April	748	30.911	1.586	127.754	454	29.595	415	1.034	3.203	189.294
Maig / Mayo / May	921	32.177	1.616	126.555	2.133	260.986	729	1.815	5.399	421.533
Juny / Junio / June	902	34.744	2.019	183.497	3.548	476.423	783	1.807	7.252	696.471
Juliol / Julio / July	914	34.803	2.928	253.937	4.518	577.849	1.128	2.202	9.488	868.791
Agost / Agosto / August	935	31.211	3.730	307.480	5.144	620.417	960	1.759	10.769	960.867
Setembre / Septiembre / September	925	35.616	2.253	206.841	3.652	500.375	675	1.494	7.505	744.326
Octubre / Octubre / October	822	33.434	1.383	106.465	1.453	190.855	297	710	3.955	331.464
Novembre / Noviembre / November	704	31.743	939	74.733	97	1.020	230	438	1.970	107.934
Desembre / Diciembre / December	647	26.398	985	72.989	108	1.794	258	613	1.998	101.794
TOTAL	9.652	372.648	20.503	1.703.730	21.432	2.671.046	6.268	14.334	57.855	4.761.758



AEROPORT D'IBIZA. TRÀNSIT AERI PER MESOS

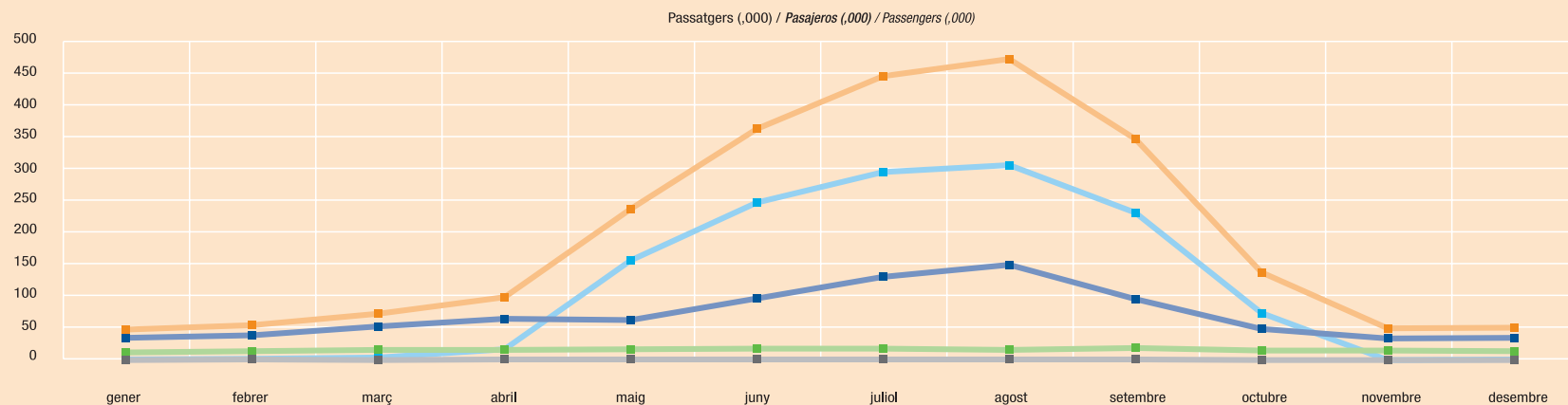
k

AEROPUERTO DE IBIZA. TRÁFICO AÉREO POR MESES / IBIZA AIRPORT. AIR TRAFFIC BY MONTHS

Arribades / Llegadas / Arrivals

MESOS / MESES / MONTHS	INTERILLES INTERISLAS / INTER-ISLAND		NACIONAL NACIONAL / NATIONAL		INTERNACIONAL INTERNACIONAL / INTERNATIONAL		ALTRES TRÀNSITS OTROS TRÁFICOS / OTHER FLIGHTS		TOTAL	
	Avions Aviones Aircrafts	Passatgers Pasajeros Passengers	Avions Aviones Aircrafts	Passatgers Pasajeros Passengers	Avions Aviones Aircrafts	Passatgers Pasajeros Passengers	Avions Aviones Aircrafts	Passatgers Pasajeros Passengers	Avions Aviones Aircrafts	Passatgers Pasajeros Passengers
	Gener / Enero / January	350	11.888	488	34.824	50	991	116	206	1.004
Febrer / Febrero / February	348	13.651	454	38.910	41	1.708	139	604	982	54.873
Març / Marzo / March	389	15.788	567	53.445	70	3.575	146	444	1.172	73.252
Abril / Abril / April	381	16.123	782	64.851	232	17.150	212	546	1.607	98.670
Maig / Mayo / May	470	17.183	796	63.217	1.064	156.558	366	907	2.696	237.865
Juny / Junio / June	472	18.356	991	97.280	1.772	247.781	406	1.013	3.641	364.430
Juliol / Julio / July	477	18.200	1.440	130.866	2.244	296.387	574	1.160	4.735	446.613
Agost / Agosto / August	485	16.463	1.854	150.209	2.571	306.539	483	932	5.393	474.143
Setembre / Septiembre / September	485	18.970	1.108	95.659	1.813	232.328	337	639	3.743	347.596
Octubre / Octubre / October	424	15.127	684	48.754	716	74.165	145	361	1.969	138.407
Novembre / Noviembre / November	360	15.203	460	34.285	49	361	116	225	985	50.074
Desembre / Diciembre / December	331	13.520	484	35.466	57	1.257	131	320	1.003	50.563
TOTAL	4.972	190.472	10.108	847.766	10.679	1.338.800	3.171	7.357	28.930	2.384.395

■ Total / Total / Total
 ■ Internacional / Internacional / International
 ■ Nacional / Nacional / National
 ■ Interilles / Interislas / Inter-island
 ■ Altres trànsits / Otros tráfico / Other flights





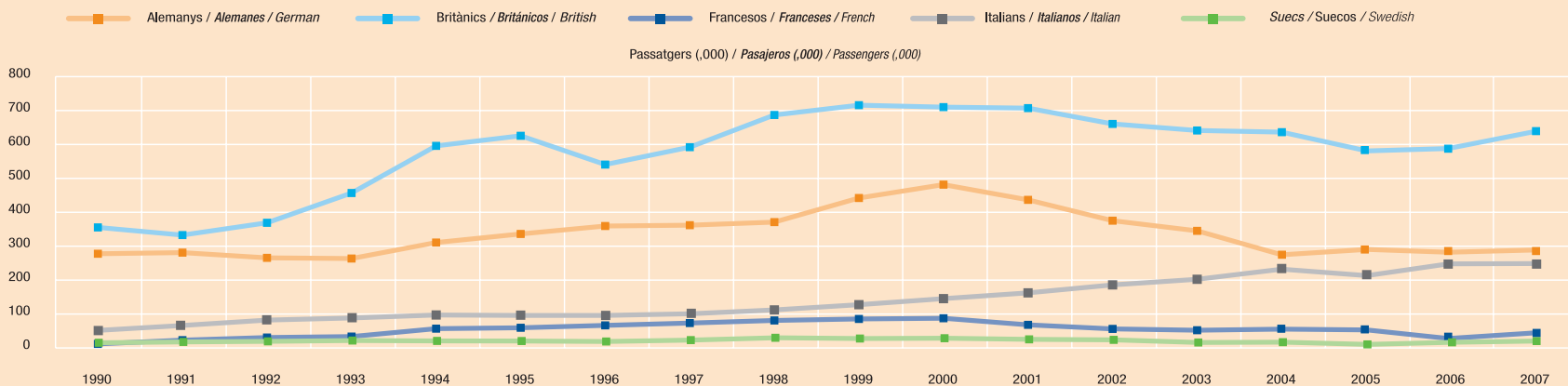
IBIZA. EVOLUCIÓ D'ARRIBADES AÈRIES INTERNACIONALS PER NACIONALITAT. 1990-2007

IBIZA. EVOLUCIÓN DE LLEGADAS AÉREAS INTERNACIONALES POR NACIONALIDAD. 1990-2007 / IBIZA. EVOLUTION OF INTERNATIONAL AIR TRAFFIC BY NATIONALITY. 1990-2007

Aeroport d'Ibiza / Aeropuerto de Ibiza / Ibiza Airport

Nombre de passatgers (,000) / Número de pasajeros (,000) / Number of passengers (,000)

IBIZA	1990	1991	1992	1993	1994	1995	1996	1997	1998	1999	2000	2001	2002	2003	2004	2005	2006	2007
Alemanys / Alemanes / German	278,0	281,3	266,0	264,0	310,8	335,9	359,1	361,5	370,5	441,0	480,1	435,6	374,7	345,0	280,1	293,0	284,3	294,5
Austríacs / Austríacos / Austrian	10,7	13,0	14,2	14,7	13,1	15,6	18,7	18,1	17,5	22,3	20,8	20,0	19,5	15,8	18,9	13,9	16,8	15,3
Belgues / Belgas / Belgian	19,1	21,5	19,6	27,3	39,6	39,3	36,9	42,3	49,9	48,7	38,0	32,0	27,1	26,0	13,4	11,0	14,3	15,2
Britànics / Británicos / British	355,0	332,6	368,5	455,6	593,5	623,0	538,8	589,7	683,8	712,5	706,8	703,9	657,7	638,5	631,0	568,2	585,7	646,4
Danesos / Daneses / Danish	12,5	9,6	8,9	6,7	5,5	3,6	4,9	3,9	3,4	3,4	4,9	3,4	0,5	0,4	1,6		0,3	
Finlandesos / Finlandeses / Finnish	9,6	2,8	2,1			0,8									0,5		0,1	1,4
Francesos / Franceses / French	14,3	25,3	33,0	35,8	58,9	61,5	68,5	75,3	82,9	87,3	89,3	70,1	58,2	54,3	43,3	34,0	28,4	37,8
Holandesos / Holandeses / Dutch	21,8	20,9	18,5	20,5	28,2	26,5	26,7	25,3	25,3	30,8	26,6	25,6	18,7	18,9	15,0	14,1	13,0	15,6
Irlandesos / Irlandeses / Irish	3,1	1,2	0,9	2,3	5,5	5,6	13,2	13,7	17,7	22,0	28,2	29,7	30,3	26,1	19,2	20,6	17,9	17,8
Italians / Italianos / Italian	50,4	66,6	79,9	88,7	98,3	90,1	88,2	99,5	116,5	132,6	146,7	163,6	186,9	203,3	220,6	209,6	246,4	247,3
Luxemburguesos / Luxemburgueses / Lux.	3,6	2,5	2,8	3,0	3,1	4,4	4,8	5,9	5,0	3,2	2,9	3,1	2,8	2,2	1,7	0,8	0,8	0,8
Noruecs / Noruegos / Norwegian									2,7	5,2	4,9	2,5					1,2	1,1
Suecs / Suecos / Swedish	2,6	2,3	4,6						3,0	5,4	5,0	3,5						0,1
Suïssos / Suizos / Swiss	15,2	17,6	19,3	21,7	20,6	20,3	18,9	23,0	29,8	27,6	28,5	25,2	23,7	16,0	16,9	10,4	16,5	20,2
Altres / Otros / Other	4,5	4,3	2,8	6,0	12,0	14,8	16,2	23,8	26,1	31,9	28,1	23,4	19,2	16,9	12,0	15,0	15,5	17,2
Total	800,4	801,5	841,1	946,3	1.189,1	1.241,4	1.194,9	1.282,0	1.434,3	1.573,9	1.610,8	1.541,6	1.419,3	1.363,3	1.274,2	1.190,6	1.241,1	1.330,7





PORTS DE MALLORCA

m

PUERTOS DE MALLORCA / PORTS OF MALLORCA

	PORT DE PALMA PUERTO DE PALMA PORT OF PALMA			PORT D'ALCÚDIA PUERTO DE ALCÚDIA PORT OF ALCÚDIA		
	2006	2007	% Var. 07/06	2006	2007	% Var. 07/06
Vaixells / Barcos / Ships						
Escales de vaixells de passatge de línia regular / Escalas de buques de línea regular de pasaje / Dockings for scheduled passenger ships	3.052	3.558	16,6	869	781	-10,1
Escales de creuers turístics amb la base al port / Escalas de cruceros turísticos con base en el puerto / Dockings for cruise ships in home ports	192	199	3,6			
Escales de creuers turístics en trànsit / Escalas de cruceros turísticos en tránsito / Dockings for cruise ships in transit	279	275	-1,4			
TOTAL	3.523	4.032	14,4	869	781	-10,1
Passatgers / Pasajeros / Passengers						
Passatgers en línia regular desembarcats / Pasajeros en línea regular desembarcados / Passengers disembarked on scheduled sea lines	483.020	533.120	10,4	75.372	81.031	7,5
Passatgers en línia regular embarcats / Pasajeros en línea regular embarcados / Passengers embarked on scheduled sea lines	490.108	517.149	5,5	77.155	79.647	3,2
Passatgers de creuers turístics de base desembarcats / Pasajeros de cruceros turísticos de base desembarcados / Cruise passengers disembarked in home port	245.098	282.645	15,3			
Passatgers de creuers turístics de base embarcats / Pasajeros de cruceros turísticos de base embarcados / Cruise passengers embarked in home port	254.521	282.018	10,8			
Passatgers de creuers turístics en trànsit / Pasajeros de cruceros turísticos en tránsito / Cruise passengers in transit	424.249	483.930	14,1			
TOTAL	1.896.996	2.098.862	10,6	152.527	160.678	5,3

Fonts / Fuentes / Sources:

Autoritat Portuària de les Illes Balears

Ports de les Illes Balears.
Conselleria de Medi Ambient.
Govern de les Illes Balears



PORTS DE MENORCA

PUERTOS DE MENORCA / PORTS OF MENORCA

n

	PORT DE MAÓ PUERTO DE MAÓ PORT OF MAÓ			PORT DE CIUTADELLA PUERTO DE CIUTADELLA PORT OF CIUTADELLA		
	2006	2007	% Var. 07/06	2006	2007	% Var. 07/06
Vaixells / Barcos / Ships						
Escales de vaixells de passatge de línia regular / Escalas de buques de línea regular de pasaje / Dockings for scheduled passenger ships	607	471	-22,4	767	1.048	36,6
Escales de creuers turístics amb la base al port / Escalas de cruceros turísticos con base en el puerto / Dockings for cruise ships in home ports						
Escales de creuers turístics en trànsit / Escalas de cruceros turísticos en tránsito / Dockings for cruise ships in transit	81	120	48,1		2	
TOTAL	688	591	-14,1	767	1.050	36,9
Passatgers / Pasajeros / Passengers						
Passatgers en línia regular desembarcats / Pasajeros en línea regular desembarcados / Passengers disembarked on scheduled sea lines	101.808	86.614	-14,9	98.390	103.502	5,2
Passatgers en línia regular embarcats / Pasajeros en línea regular embarcados / Passengers embarked on scheduled sea lines	98.527	86.063	-12,7	98.216	104.375	6,3
Passatgers de creuers turístics de base desembarcats / Pasajeros de cruceros turísticos de base desembarcados / Cruise passengers disembarked in home port						
Passatgers de creuers turístics de base embarcats / Pasajeros de cruceros turísticos de base embarcados / Cruise passengers embarked in home port						
Passatgers de creuers turístics en trànsit / Pasajeros de cruceros turísticos en tránsito / Cruise passengers in transit	66.172	90.578	36,9		416	
TOTAL	266.507	263.255	-1,2	196.606	208.293	5,9





PORTS D'IBIZA I FORMENTERA

PUERTOS DE IBIZA Y FORMENTERA / PORTS OF IBIZA AND FORMENTERA

	PORT D'IBIZA PUERTO DE IBIZA PORT OF IBIZA			PORT DE SANT ANTONI PUERTO DE SANT ANTONI PORT OF SANT ANTONI			PORT DE CALA SAVINA PUERTO DE CALA SAVINA PORT OF CALA SAVINA		
Vaixells / Barcos / Ships	2006	2007	% Var. 07/06	2006	2007	% Var. 07/06	2006	2007	% Var. 07/06
Escales de vaixells de passatge de línia regular / Escalas de buques de línea regular de pasaje / Dockings for scheduled passenger ships	3.299	3.317	0,5	394	652	65,5	162	48	-70,4
Escales de creuers turístics amb la base al port / Escalas de cruceros turísticos con base en el puerto / Dockings for cruise ships in home ports									
Escales de creuers turístics en trànsit / Escalas de cruceros turísticos en tránsito / Dockings for cruise ships in transit	95	106	11,6				3	8	166,7
TOTAL	3.394	3.423	0,9	394	652	65,5	165	56	-66,1
Passatgers / Pasajeros / Passengers	2006	2007	% Var. 07/06	2006	2007	% Var. 07/06	2006	2007	% Var. 07/06
Passatgers en línia regular desembarcats / Pasajeros en línea regular desembarcados / Passengers disembarked on scheduled sea lines	411.934	411.278	-0,2	43.842	71.819	63,8	10.307	2.565	-75,1
Passatgers en línia regular embarcats / Pasajeros en línea regular embarcados / Passengers embarked on scheduled sea lines	369.467	415.278	12,4	46.434	80.389	73,1	11.819	2.597	-78,0
Passatgers de creuers turístics de base desembarcats / Pasajeros de cruceros turísticos de base desembarcados / Cruise passengers disembarked in home port									
Passatgers de creuers turístics de base embarcats / Pasajeros de cruceros turísticos de base embarcados / Cruise passengers embarked in home port									
Passatgers de creuers turístics en trànsit / Pasajeros de cruceros turísticos en tránsito / Cruise passengers in transit	69.786	79.904	14,5				234	498	112,8
TOTAL	851.187	906.460	6,5	90.276	152.208	68,6	22.360	5.660	-74,7





**Govern
de les Illes Balears**
Conselleria de Turisme

www.inestur.es
www.illesbalears.es