

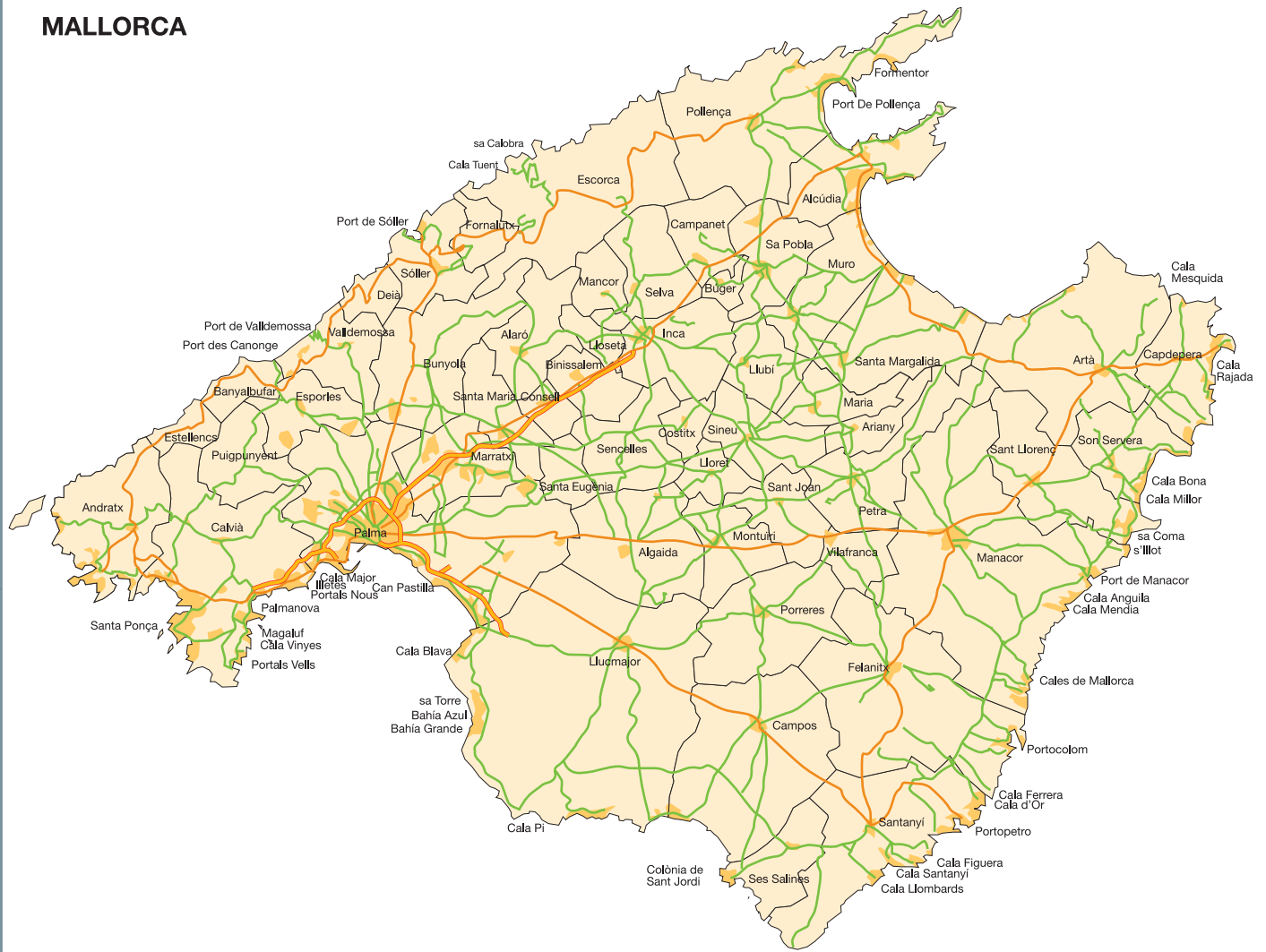
El turisme a les Illes Balears



# MENORCA



# MALLORCA



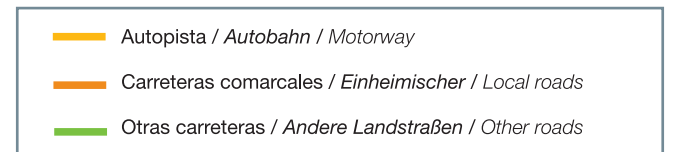
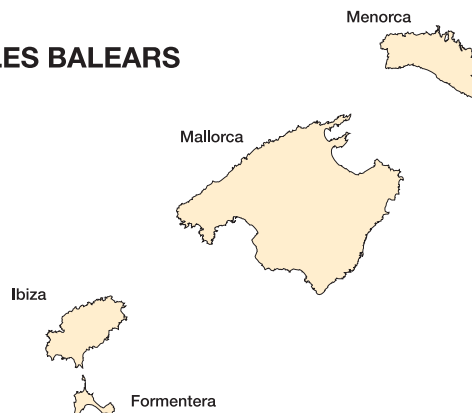
# IBIZA



# FORMENTERA



# ILLES BALEARS



Dades informatives - 2006



El turisme a les Illes Balears





A l'hora d'abordar l'anàlisi i l'evolució del turisme a les Illes Balears durant 2006, una publicació com la que realitza el Centre d'Investigació i de Tecnologies Turístiques (CITTIB) de la Conselleria de Turisme de les Illes Balears resulta un referent, no només interessant, sinó també necessari. Cada any el Govern de les Illes Balears ha ofert la publicació completa de les seves dades turístiques el primer mes de l'any següent, la qual cosa suposa un esforç significatiu del CITTIB, primer centre de les seves característiques la qualitat del qual ha estat certificada per l'OMT.

"El turisme a les Illes Balears 2006" recull una vegada més, de forma ordenada i clara, les principals variables turístiques de l'arxipèlag durant l'any: entrada de turistes, ocupació dels establiments turístics, estades turístiques, perfil dels visitants, anàlisi de segments, ocupació laboral en el sector i una completa estadística de l'oferta tant d'allotjament com de restauració. Es tracta, per tant, d'un anuari que, a pesar de tenir un caràcter genèric, aporta nombroses dades actualitzades, la qual cosa suposa una radiografia vàlida del turisme a les Illes Balears.

Al llarg de 2007 algunes xifres d'aquesta publicació poden ser ajustades. A més, la Conselleria de Turisme publicarà altres estudis i anàlisis més sectorials o segmentats que completaran el mapa turístic de les Illes. El nostre objectiu és, per tant, oferir al lector interessat en la matèria una informació tan ajustada com sigui possible a la realitat sobre la principal activitat econòmica i social de les Illes, la seva evolució i la seva situació, pràcticament en temps real.

He d'assenyalar, a manera d'anàlisi final, que 2006 ha estat un any excel·lent per a les Illes Balears des del punt de vista turístic en haver-se consolidat la seva recuperació i haver arribat a xifres positives històriques quant a nombre de turistes, estades, ingressos per turisme i creació de llocs de feina. Es manté, per altra banda, una contenció del creixement d'allotjaments i es consolida també la nostra aposta clara pel creixement en qualitat i diversitat enfront a quantitat. Aposta que ens permetrà continuar en llocs de lideratge en el turisme internacional, com avala la resposta dels milions de turistes que veuen satisfetes les seves expectatives cada any a les Illes Balears.

*A la hora de abordar el análisis y la evolución del turismo en las Illes Balears durante 2006, una publicación como la que realiza el Centro de Investigación y de Tecnologías Turísticas (CITTIB) de la Consejería de Turismo de las Illes Balears resulta un referente, no solamente interesante, sino también necesario. Cada año el Gobierno de las Illes Balears ha ofrecido la publicación completa de sus datos turísticos el primer mes del año siguiente, lo que supone un esfuerzo significativo del CITTIB, primer centro de sus características cuya calidad ha sido certificada por la OMT.*

*"El turismo a les Illes Balears 2006" recoge una vez más, de forma ordenada y clara, las principales variables turísticas del archipiélago durante el año: entrada de turistas, ocupación de los establecimientos turísticos, estancias turísticas, perfil de los visitantes, análisis de segmentos, ocupación laboral en el sector y una completa estadística de la oferta, tanto de alojamiento como de restauración. Se trata, por tanto, de un anuario que, pese a tener un carácter genérico, aporta numerosos datos actualizados, lo que supone una radiografía válida del turismo en las Illes Balears.*

*A lo largo de 2007 algunas cifras de esta publicación pueden ser ajustadas. Además, la Consejería de Turismo publicará otros estudios y análisis más sectoriales o segmentados que completarán el mapa turístico de las islas. Nuestro objetivo es, por tanto, ofrecer al lector interesado en la materia una información lo más ajustada posible a la realidad sobre la principal actividad económica y social de las islas, su evolución y su situación, prácticamente en tiempo real.*

*Debo señalar, a modo de análisis final, que 2006 ha sido un año excelente para las Illes Balears desde el punto de vista turístico al haberse consolidado su recuperación y haber alcanzado cifras positivas históricas en cuanto a número de turistas, estancias, ingresos por turismo y creación de empleo. Se mantiene, por otro lado, una contención del crecimiento de alojamientos y se consolida también nuestra apuesta clara por el crecimiento en calidad y diversidad frente a cantidad. Aposta que nos va a permitir seguir en puestos de liderazgo en el turismo internacional, como avala la respuesta de los millones de turistas que ven satisfechas sus expectativas cada año en las Illes Balears*

*When approaching the analysis and evolution of tourism in the Balearic Islands during 2006, a publication such as the one issued by the Research and Tourist Technologies Centre (CITTIB) a department of the Balearic Ministry of Tourism becomes not merely an interesting reference but also an essential one. Every year the Balearic Government has continued to issue a complete publication of its tourism data in the first month of the following year, which involves a significant task for the CITTIB, leading centre of its kind, whose quality has been certified by the WTO.*

*Once again, "El turismo a les Illes Balears 2006" compiles, in an orderly and clear way, the principal tourism variables of the archipelago during the year: tourist arrivals, tourist establishment occupancy, tourist stays, visitor profiles, segment analyses, employment in the sector and a full statistical breakdown of the supply, covering both accommodation and catering. It is, therefore, a yearbook that, in spite of having a generic nature, provides numerous current figures, thereby comprising a valid X-ray of the Balearic Islands.*

*Some of the figures in this publication may be adjusted during 2007. In addition, the Balearic Ministry of Tourism will continue to publish other studies and analyses of sectors and segments that will complete the tourist map of the Islands. Our objective is, therefore, to provide the reader interested in the subject with information that most closely matches the reality of the principal economic and social activity of the Islands, its evolution and its situation, practically in real time.*

*It should be pointed out, by way of a final analysis, that 2006 was an excellent year for the Balearic Islands from the tourism point of view, having consolidated its recovery and reaching historic positive figures in respect of the number of tourists, stays, income from tourism and the creation of employment. In addition, containment of the growth of accommodation is being maintained, consolidating our evident commitment to growth in quality and diversity as opposed to quantity. A commitment that will enable us to continue in positions of leadership in international tourism and to guarantee the response of the millions of tourist who see their expectations satisfied every year in the Balearic Islands.*



**Joan Flaquer Riutort**  
Conseller de Turisme  
Consejero de Turismo  
Minister of Tourism of the Balearic  
Autonomous Government





2006





<b>Presentació / Presentación / Presentation</b>	<b>3</b>
<b>Notes metodològiques / Notas metodológicas / Notes on methodology</b>	<b>9</b>
<b>1. Turistes / Turistas / Tourists</b>	<b>13</b>
1.1 Entrada de turistes – vies aèria i marítima	15
<i>Entrada de turistas – vías aérea y marítima</i>	
<i>Arrivals of tourist - by air and sea</i>	
1.2 Illes Balears. Entrada mensual de turistes - vies aèria i marítima	16
<i>Entrada mensual de turistas - vías aérea y marítima</i>	
<i>Monthly arrivals of tourists - by air and sea</i>	
1.3 Mallorca. Entrada mensual de turistes - vies aèria i marítima	18
<i>Entrada mensual de turistas - vías aérea y marítima</i>	
<i>Monthly arrivals of tourists - by air and sea</i>	
1.4 Menorca. Entrada mensual de turistes - vies aèria i marítima	20
<i>Entrada mensual de turistas - vías aérea y marítima</i>	
<i>Monthly arrivals of tourists - by air and sea</i>	
1.5 Ibiza-Formentera. Entrada mensual de turistes - vies aèria i marítima	22
<i>Entrada mensual de turistas - vías aérea y marítima</i>	
<i>Monthly arrivals of tourists - by air and sea</i>	
1.6 Illes Balears. Evolució de l'entrada de turistes per via aèria. 1992-2006	24
<i>Evolución de la entrada de turistas por vía aérea. 1992-2006</i>	
<i>Evolution of arrivals of tourists by air. 1992-2006</i>	
<b>2. El hub de l'aeroport de Palma</b>	<b>27</b>
<i>El hub del aeropuerto de Palma</i>	
<i>Palma airport hub operation</i>	
<b>3. Ocupació dels establiments turístics</b>	<b>31</b>
<i>Ocupación de los establecimientos turísticos</i>	
<i>Tourist establishment occupancy</i>	
3.1 Illes Balears. Ocupació dels establiments turístics. 2002-2006	33
<i>Ocupación de los establecimientos turísticos. 2002-2006</i>	
<i>Tourist establishment occupancy. 2002-2006</i>	
3.2 Illes Balears. Distribució de l'ocupació per nacionalitats	34
<i>Distribución de la ocupación por nacionalidades</i>	
<i>Distribution of occupancy by nationality</i>	



3.3	Mallorca. Ocupació dels establiments turístics. 2002-2006 <i>Ocupación de los establecimientos turísticos. 2002-2006</i> <i>Tourist establishment occupancy. 2002-2006</i>	35	<b>4. Estades / Estancias / Stays</b>	<b>55</b>	
3.4	Mallorca. Taxa d'ocupació de la planta oberta per sectors <i>Tasa de ocupación de la planta abierta por sectores</i> <i>Occupancy rates of available hotel places by sector</i>	36	4.1	Estada mitjana del turisme a les Illes Balears <i>Estancia media del turismo en las Illes Balears</i> <i>Average tourist stay in Illes Balears</i>	56
3.5	Mallorca. Taxa d'ocupació de la planta oberta per zones <i>Tasa de ocupación de la planta abierta por zonas</i> <i>Occupancy rates of available hotel places by area</i>	37	4.2	Estades dels turistes a les Illes Balears <i>Estancias de los turistas en las Illes Balears</i> <i>Number of tourist stays in Illes Balears</i>	57
3.6	Mallorca. Distribució de l'ocupació per nacionalitats i sectors <i>Distribución de la ocupación por nacionalidades y sectores</i> <i>Distribution of occupancy by nationality and sector</i>	39	<b>5. Perfil del turista / Perfil del turista / Tourist profile</b>	<b>59</b>	
3.7	Menorca. Ocupació dels establiments turístics. 2002-2006 <i>Ocupación de los establecimientos turísticos. 2002-2006</i> <i>Tourist establishment occupancy. 2002-2006</i>	42	5.1	El turista: edat, motiu del viatge, allotjament i paquet turístic <i>El turista: edad, motivo del viaje, alojamiento y paquete turístico</i> <i>The tourist: age, reason for trip, accommodation and package tour</i>	61
3.8	Menorca. Taxa d'ocupació de la planta oberta per sectors <i>Tasa de ocupación de la planta abierta por sectores</i> <i>Occupancy rates of available hotel places by sector</i>	43	5.2	El turista alemany: edat, motiu del viatge, allotjament i paquet turístic <i>El turista alemán: edad, motivo del viaje, alojamiento y paquete turístico</i> <i>The German tourist: age, reason for trip, accommodation and package tour</i>	62
3.9	Menorca. Taxa d'ocupació de la planta oberta per zones <i>Tasa de ocupación de la planta abierta por zonas</i> <i>Occupancy rates of available hotel places by area</i>	44	5.3	El turista britànic: edat, motiu del viatge, allotjament i paquet turístic <i>El turista británico: edad, motivo del viaje, alojamiento y paquete turístico</i> <i>The British tourist: age, reason for trip, accommodation and package tour</i>	63
3.10	Menorca. Distribució de l'ocupació per nacionalitats i sectors <i>Distribución de la ocupación por nacionalidades y sectores</i> <i>Distribution of occupancy by nationality and sector</i>	45	5.4	El turista espanyol: edat, motiu del viatge, allotjament i paquet turístic <i>El turista español: edad, motivo del viaje, alojamiento y paquete turístico</i> <i>The Spanish tourist: age, reason for trip, accommodation and package tour</i>	64
3.11	Ibiza. Ocupació dels establiments turístics. 2002-2006 <i>Ocupación de los establecimientos turísticos. 2002-2006</i> <i>Tourist establishment occupancy. 2002-2006</i>	47	<b>6. Ocupació laboral en el sector turístic</b> <b><i>Ocupación laboral en el sector turístico</i></b> <b><i>Employment in the tourism sector</i></b>	<b>65</b>	
3.12	Ibiza. Taxa d'ocupació de la planta oberta per sectors <i>Tasa de ocupación de la planta abierta por sectores</i> <i>Occupancy rates of available hotel places by sector</i>	48	6.1	Restauració i hostalatge <i>Restauración y hospedaje / Restaurants and accommodation</i>	66
3.13	Ibiza. Taxa d'ocupació de la planta oberta per zones <i>Tasa de ocupación de la planta abierta por zonas</i> <i>Occupancy rates of available hotel places by area</i>	49	6.2	Restauració / <i>Restauración / Restaurants</i>	67
3.14	Ibiza. Distribució de l'ocupació per nacionalitats i sectors <i>Distribución de la ocupación por nacionalidades y sectores</i> <i>Distribution of occupancy by nationality and sector</i>	50	6.3	Hostalatge / <i>Hospedaje / Accommodation</i>	68
3.15	Formentera. Ocupació dels establiments turístics. 2002-2006 <i>Ocupación de los establecimientos turísticos. 2002-2006</i> <i>Tourist establishment occupancy. 2002-2006</i>	53	<b>7. Allotjaments / Alojamientos / Accommodation</b>	<b>69</b>	
3.16	Formentera. Distribució de l'ocupació per nacionalitats <i>Distribución de la ocupación por nacionalidades</i> <i>Distribution of occupancy by nationality</i>	55	7.1	Illes Balears. Capacitat d'allotjament, 31.12.06 <i>Capacidad de alojamiento, 31.12.06 / Accommodation capacity, 31.12.06</i>	72
			7.2	Mallorca. Capacitat d'allotjament, 31.12.06 <i>Capacidad de alojamiento, 31.12.06 / Accommodation capacity, 31.12.06</i>	74
			7.3	Menorca. Capacitat d'allotjament, 31.12.06 <i>Capacidad de alojamiento, 31.12.06 / Accommodation capacity, 31.12.06</i>	76
			7.4	Ibiza. Capacitat d'allotjament, 31.12.06 <i>Capacidad de alojamiento, 31.12.06 / Accommodation capacity, 31.12.06</i>	78







7.5 Formentera. Capacitat d'allotjament, 31.12.06 <i>Capacidad de alojamiento, 31.12.06 / Accommodation capacity, 31.12.06</i>	80	<b>9. Productes turístics / Productos turísticos / Tourist products</b>	<b>103</b>
7.6 Illes Balears. Evolució de la capacitat d'allotjament. 1985-2006 <i>Evolución de la capacidad de alojamiento. 1985-2006</i> <i>Evolution of accommodation capacity. 1985-2006</i>	82	<b>9.1 Turisme nàutic / Turismo náutico / Nautical tourism</b>	<b>104</b>
7.7 Mallorca. Evolució de la capacitat d'allotjament. 1985-2006 <i>Evolución de la capacidad de alojamiento. 1985-2006</i> <i>Evolution of accommodation capacity. 1985-2006</i>	84	Ports amb embarcacions esportives a les Illes Balears <i>Puertos con embarcaciones deportivas en las Illes Balears</i> <i>Ports with non-commercial boats in Illes Balears</i>	104
7.8 Menorca. Evolució de la capacitat d'allotjament. 1985-2006 <i>Evolución de la capacidad de alojamiento. 1985-2006</i> <i>Evolution of accommodation capacity. 1985-2006</i>	86	Impacte econòmic del turisme nàutic <i>Impacto económico del turismo náutico</i> <i>Economic impact of nautical tourism</i>	108
7.9 Ibiza. Evolució de la capacitat d'allotjament. 1985-2006 <i>Evolución de la capacidad de alojamiento. 1985-2006</i> <i>Evolution of accommodation capacity. 1985-2006</i>	88	<b>9.2 Turisme de creuers / Turismo de cruceros / Cruise tourism</b>	<b>109</b>
7.10 Formentera. Evolució de la capacitat d'allotjament. 1985-2006 <i>Evolución de la capacidad de alojamiento. 1985-2006</i> <i>Evolution of accommodation capacity. 1985-2006</i>	90	Evolució de bucs i passatgers, 1961-2006 <i>Evolución de buques y pasajeros, 1961-2006</i> <i>Evolution of ships and passengers, 1961-2006</i>	109
7.11 Mallorca. Distribució del nombre de places per tipus d'allotjament i municipi <i>Distribución del número de plazas por tipo de alojamiento y municipio</i> <i>Distribution of places according to accommodation type and district</i>	92	Impacte econòmic del turisme de creuers <i>Impacto económico del turismo de cruceros</i> <i>Economic impact of cruise tourism</i>	110
7.12 Menorca, Ibiza, Formentera. Distribució del nombre de places per tipus d'allotjament i municipi <i>Distribución del número de plazas por tipo de alojamiento y municipio</i> <i>Distribution of places according to accommodation type and district</i>	94	<b>9.3. Turisme de golf / Turismo de golf / Golf tourism</b>	<b>111</b>
<b>8. Restaurants, cafeteries i bars</b> <b>Restaurantes, cafeterías y bares</b> <b>Restaurants, cafeterías and bars</b>	<b>97</b>	Camps de golf a les Illes Balears <i>Campos de golf en las Illes Balears</i> <i>Golfcourses in Illes Balears</i>	111
8.1 Nombre i capacitat dels restaurants <i>Número y capacidad de los restaurantes</i> <i>Number and capacity of the restaurants</i>	98	Impacte econòmic del turisme de golf <i>Impacto económico del turismo de golf</i> <i>Economic impact of golf tourism</i>	113
8.2 Evolució del nombre i la capacitat dels restaurants. 1988-2006 <i>Evolución del número y la capacidad de los restaurantes. 1988-2006</i> <i>Evolution of the number and capacity of restaurants. 1988-2006</i>	99	<b>9.4. Cicloturisme / Cicloturismo / Cycle tourism</b>	<b>114</b>
8.3 Nombre i capacitat de les cafeteries <i>Número y capacidad de las cafeterías</i> <i>Number and capacity of the cafeterías</i>	100	Rutes cicloturístiques del Govern de les Illes Balears <i>Rutas cicloturísticas del Gobierno de las Illes Balears</i> <i>Cycle tourism routes of the Balearic Government</i>	114
8.4 Evolució del nombre i la capacitat de les cafeteries. 1988-2006 <i>Evolución del número y la capacidad de las cafeterías. 1988-2006</i> <i>Evolution of the number and capacity of cafeterías. 1988-2006</i>	101	Impacte econòmic del cicloturisme <i>Impacto económico del cicloturismo</i> <i>Economic impact of cycle tourism</i>	116
8.5 Nombre i capacitat dels bars <i>Número y capacidad de los bares</i> <i>Number and capacity of the bars</i>	102		



**ANNEXOS- Trànsit arribat a les Illes Balears****ANEXOS-Tráfico llegado a las Illes Balears****ANNEXES-Traffic arrived to Illes Balears**

Trànsit aeri / Tráfico aéreo / Air traffic

Illes Balears

- a) Trànsit aeri / Tráfico aéreo / Air traffic  
Evolució del trànsit aeri. 1980-2006  
*Evolución del tráfico aéreo. 1980-2006 / Evolution of air traffic. 1980-2006*
- b) Trànsit aeri per mesos  
*Tráfico aéreo por meses / Air traffic by months*
- c) Evolució d'arribades aèries internacionals per nacionalitat. 1989-2006  
*Evolución de llegadas aéreas internacionales por nacionalidad. 1989-2006*  
*Evolution of international air traffic by nationality. 1989-2006*

Mallorca. Aeroport de Palma

- d) Trànsit aeri / Tráfico aéreo / Air traffic  
Evolució del trànsit aeri. 1980-2006  
*Evolución del tráfico aéreo. 1980-2006 / Evolution of air traffic. 1980-2006*
- e) Trànsit aeri per mesos  
*Tráfico aéreo por meses / Air traffic by months*
- f) Evolució d'arribades aèries internacionals per nacionalitat. 1989-2006  
*Evolución de llegadas aéreas internacionales por nacionalidad. 1989-2006*  
*Evolution of international air traffic by nationality. 1989-2006*

Menorca. Aeroport de Maó

- g) Trànsit aeri / Tráfico aéreo / Air traffic  
Evolució del trànsit aeri. 1980-2006  
*Evolución del tráfico aéreo. 1980-2006 / Evolution of air traffic. 1980-2006*
- h) Trànsit aeri per mesos  
*Tráfico aéreo por meses / Air traffic by months*
- i) Evolució d'arribades aèries internacionals per nacionalitat. 1989-2006  
*Evolución de llegadas aéreas internacionales por nacionalidad. 1989-2006*  
*Evolution of international air traffic by nationality. 1989-2006*

117

Aeroport d'Ibiza

- j) Trànsit aeri / Tráfico aéreo / Air traffic 133  
Evolució del trànsit aeri. 1980-2006 134  
*Evolución del tráfico aéreo. 1980-2006 / Evolution of air traffic. 1980-2006*
- k) Trànsit aeri per mesos 135  
*Tráfico aéreo por meses / Air traffic by months*
- l) Evolució d'arribades aèries internacionals per nacionalitat. 1989-2006 137  
*Evolución de llegadas aéreas internacionales por nacionalidad. 1989-2006*  
*Evolution of international air traffic by nationality. 1989-2006*

Trànsit marítim / Tráfico marítimo / Sea traffic

- m) Ports de Mallorca / Puertos de Mallorca / Ports of Mallorca 138
- n) Ports de Menorca / Puertos de Menorca / Ports of Menorca 139
- o) Ports d'Ibiza i Formentera 140  
*Puertos de Ibiza y Formentera / Ports of Ibiza and Formentera*

127

128

129

130

132





**LA INFORMACIÓ PUBLICADA DE 2006 TÉ CARÀCTER PROVISIONAL DURANT UN ANY.  
LA INFORMACIÓN PUBLICADA DE 2006 TIENE CARÁCTER PROVISIONAL DURANTE UN AÑO.  
THE PUBLISHED INFORMATION FOR 2006 WILL BE OF A PROVISIONAL NATURE FOR ONE YEAR.**

**CAPÍTOL 1. TURISTES**

La sèrie d'arribada de turistes internacionals des de 1997 prové de l'Enquesta de moviments turístics a fronteres (FRONTUR) de l'IET, que utilitza una metodologia harmonitzada amb les directrius d'EUROSTAT i l'OMT.

L'IET enquesta tots els punts d'entrada nacionals. Així, els turistes estrangers vinguts a les Illes Balears són enquestats, o bé al territori balear, o bé a qualsevol altre punt nacional on hagin fet escala. Per això, el nombre de passatgers procedents d'un país pot ser inferior al nombre de turistes de la nacionalitat corresponent, atès que es compten els turistes que han arribat tant amb vols directes internacionals com amb vols procedents d'altres aeroports del territori espanyol.

L'estudi de les arribades de turistes espanyols continua fent-se des del CITTIB.

**CAPÍTULO 1. TURISTAS**

*La serie de llegada de turistas internacionales desde 1997 proviene de la Encuesta de movimientos turísticos en fronteras (FRONTUR) del IET, que utiliza una metodología armonizada con las directrices de EUROSTAT y de la OMT.*

*El IET encuesta en todos los puntos de entrada nacionales. Así, los turistas extranjeros venidos a las Illes Balears son encuestados, o bien en el territorio balear, o bien en cualquier otro punto nacional donde hayan hecho la escala. Por eso, el número de pasajeros procedentes de un país puede ser inferior al número de turistas de la nacionalidad correspondiente, ya que se cuentan los turistas que han llegado tanto con vuelos directos internacionales como con vuelos procedentes de otros aeropuertos del territorio español.*

*El estudio de las llegadas de turistas españoles continúa haciéndose desde el CITTIB.*

**CHAPTER 1. TOURISTS**

*International tourist arrivals since 1997 are derived from the Survey of Tourist Movements at Frontiers, issued by the IET. This uses a methodology which is in line with EUROSTAT and WTO directives.*

*IET carries out surveys at all national entry points. Consequently, foreign tourists visiting the Balearic Islands are surveyed both on their arrival in the Islands and at any other national transfer point. Therefore, the number of passengers arriving from a specific country could be lower than the number of tourists of that nationality, as tourists arrivals are counted on both direct international flights and on flights proceeding from other airports in Spain.*

*The CITTIB is still carrying out the study of Spanish tourist.*



## CAPÍTOL 3. OCUPACIÓ

L'Enquesta mensual d'ocupació analitza l'activitat dels establiments hotelers i apartaments turístics de les Illes Balears ubicats dintre d'unes zones turístiques delimitades, de manera que exclou del seu àmbit d'estudi les tres tipologies de turisme rural, els càmpings turístics, els habitatges de vacances, els establiments parahotelers que no s'inclouen en les categories definides per la Llei General de Turisme de les Illes Balears i tots aquells establiments ubicats fora de zona turística.

## CAPÍTULO 3. OCUPACIÓN

La Encuesta mensual de ocupación analiza la actividad de los establecimientos hoteleros y apartamentos de las Illes Balears ubicados dentro de unas zonas turísticas delimitadas, de manera que excluye de su ámbito de estudio las tres tipologías de turismo rural, los campings turísticos, las viviendas vacacionales, los establecimientos parahoteleros que no se incluyen en las categorías definidas por la Ley General de Turismo de las Illes Balears y todos aquellos establecimientos ubicados fuera de zona turística.

## CHAPTER 3. OCCUPANCY

The Monthly Occupancy Survey analyses the activity of Illes Balears hotel establishments and apartments located within defined tourist areas, and excluding from its area of study the three types of rural tourism, tourist campsites, holiday homes, parahotel establishments that are not included in the categories defined in the General Law on Tourism of Illes Balears and all of those establishments located outside of tourist areas.

## FITXA TÈCNICA / FICHA TÉCNICA / TECHNICAL DATA

ÀMBIT GEOGRÀFIC ÁMBITO GEOGRÁFICO GEOGRAPHICAL SETTING	UNIVERS UNIVERSO POPULATION	MIDA MOSTRAL TAMAÑO MUESTRAL SAMPLE SIZE	DISSENY MOSTRAL DISEÑO MUESTRAL SAMPLE DESIGN	SELECCIÓ SELECCIÓN SELECTION	NIVELL DE CONFIANÇA NIVEL DE CONFIANZA CONFIDENCE LEVEL	ERROR MOSTRAL ERROR MUESTRAL SAMPLE ERROR	PERIODICITAT PERIODICIDAD PERIODICITY
Comunitat autònoma de les Illes Balears	Establiments hotelers i apartaments turístics	610 establiments d'allotjament turístic col·lectiu distribuïts per illes i zones	Mostreig estratificat per zones geogràfiques i tipus/ categoria d'establiment	Exhaustiva per als establiments hotelers de 5 estrelles i ciutats de vacances. Aleatòria per a la resta	95% P= Q = 50% K= 1,96	+2,04%	Mensual
Comunidad autónoma de las Illes Balears	Establecimientos hoteleros y apartamentos turísticos	610 establecimientos de alojamiento turístico colectivo distribuidos por islas y zonas	Muestreo estratificado por zonas geográficas y tipo/ categoría de establecimiento	Exhaustiva para los establecimientos hoteleros de 5 estrellas y ciudades de vacaciones. Aleatoria para el resto			Monthly
The autonomous community of Illes Balears	Hotel establishments and tourist apartments	610 collective tourist accommodation establishments distributed by islands and areas	Sample stratified by geographical areas and type/category of establishment	Exhaustive for 5* hotel establishments and holiday villages. Random for the rest			





**CAPÍTOL 4: ESTADES**  
**CAPÍTOL 5: PERFIL DEL TURISTA**

Fruit de l'acord signat entre l'Institut d'Estudis Turístics (IET) i el CITTIB, les dades publicades provenen de dos estudis que realitza l'IET d'àmbit estatal: l'Enquesta de moviments turístics a fronteres (FRONTUR) i l'Enquesta de la despesa turística (EGATUR), a més de les Enquestes sobre la despesa (EGATRIB) i els fluxos turístics dels espanyols (FRONTIB), que realitza el CITTIB seguint la mateixa metodologia i el mateix qüestionari.

El CITTIB ha revisat les dades sobre les estades de 2003 que es publiquen enguany d'acord amb la mateixa metodologia dels anys posteriors per tal que siguin comparables.

**CAPÍTOL 8: RESTAURANTS, CAFETERIES I BARS**

El nombre de places dels establiments de Mallorca es depura en l'actualitat, la qual cosa no permet comparar-lo amb el de l'any passat.

**CAPÍTULO 4: ESTANCIAS**  
**CAPÍTULO 5: PERFIL DEL TURISTA**

*Fruto del acuerdo firmado entre el Instituto de Estudios Turísticos (IET) y el CITTIB, los datos publicados provienen de dos estudios que realiza el IET de ámbito estatal: la Encuesta de movimientos turísticos en fronteras (FRONTUR) y la Encuesta del gasto turístico (EGATUR), además de las Encuestas sobre el gasto (EGATRIB) y los flujos turísticos de los españoles (FRONTIB), que realiza el CITTIB siguiendo la misma metodología y el mismo cuestionario.*

*Los datos sobre las estancias de 2003 que se publican este año han sido revisados por el CITTIB de acuerdo con la misma metodología de los años posteriores a fin de que sean comparables.*

**CAPÍTULO 8: RESTAURANTES, CAFETERÍAS Y BARES**

*El número de plazas de los establecimientos de Mallorca actualmente se está depurando, lo que hace que no sea posible su comparación con el año pasado.*

**CHAPTER 4: STAYS**  
**CHAPTER 5: TOURIST PROFILE**

*As a result of the agreement between the Institute of Tourism Studies (IET) and the CITTIB, the published data are derived from two studies made by the Institute at a national level: the Survey on tourist movements at frontiers (FRONTUR) and the Survey on tourist spending (EGATUR), in addition to the Surveys on spending (EGATRIB) and on the tourist movements of the Spanish (FRONTIB) made by the CITTIB following the same methodology and with the same questionnaire.*

*The data on stays in 2003 which are published this year have been revised by the CITTIB in accordance with the same methodology used in subsequent years in order for them to be comparable.*

**CHAPTER 8: RESTAURANTS, CAFETERIAS AND BARS**

*The number of beds in establishments in Mallorca is currently being adjusted so that comparison with last year is not possible.*







2006





# Turistes

*Turistas / Tourists*

1

Entrada de turistes - vies aèria i marítima /  
*Entrada de turistas - vías aérea y marítima / Arrivals of tourists - by air and sea*

1.1

Illes Balears 1.2

Mallorca 1.3

Menorca 1.4

Ibiza-Formentera 1.5

Illes Balears. Evolució de l'entrada de turistes per via aèria /  
*Illes Balears. Evolución de la entrada de turistas por vía aérea /*  
*Illes Balears. Evolution of arrivals of tourists by air*

1.6





Veure notes metodològiques  
*Ver notas metodológicas*  
*See notes on methodology*

Fonts del capítol /  
*Fuentes del capítulo /*  
*Chapter sources:*

AENA

Autoritat Portuària de Balears

FRONTUR. Instituto de Estudios  
Turísticos (IET). Ministerio de Industria,  
Turismo y Comercio

FRONTIB. CITTIB. INESTUR

Ports de les Illes Balears.  
Conselleria d'Obres Públiques, Habitatge  
i Transports.  
Govern de les Illes Balears





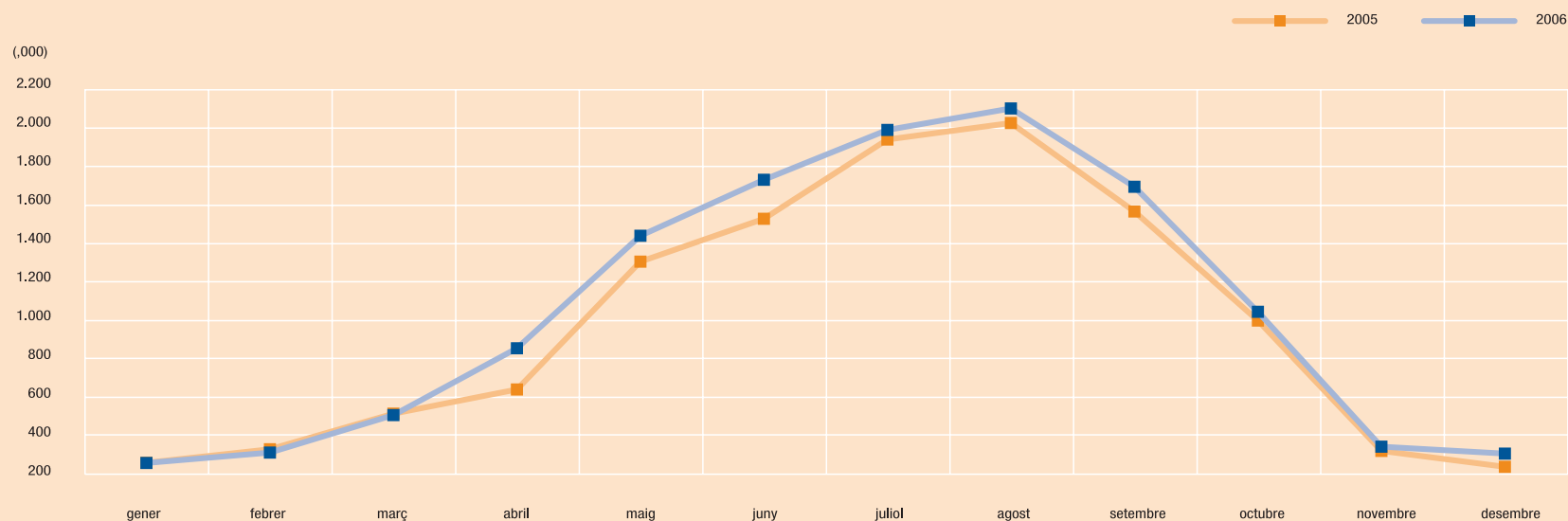
## ENTRADA DE TURISTES - VIES AÈRIA I MARÍTIMA

ENTRADA DE TURISTAS - VIAS AÉREA Y MARÍTIMA / ARRIVALS OF TOURISTS - BY AIR AND SEA

1.1

	Estrangers Extranjeros Foreigners	% Var. 06/05	Espanyols Españoles Spanish	% Var. 06/05	Total Total Total	% Var. 06/05
MALLORCA	7.648.402		1.747.594		9.395.996	
MENORCA	721.426		300.290		1.021.716	
IBIZA-FORMENTERA	1.285.577		384.542		1.670.119	
<b>VIA AÈRIA / VÍA AÉREA / BY AIR</b>	<b>9.655.405</b>	<b>▲ 4,1</b>	<b>2.432.426</b>	<b>▲ 24,5</b>	<b>12.087.831</b>	<b>▲ 7,7</b>
MALLORCA	82.818		135.241		218.059	
MENORCA	7.575		64.248		71.823	
IBIZA-FORMENTERA	30.296		169.820		200.116	
<b>VIA MARÍTIMA / VÍA MARÍTIMA / BY SEA</b>	<b>120.689</b>	<b>▲ 32,8</b>	<b>369.309</b>	<b>▲ 7,1</b>	<b>489.998</b>	<b>▲ 12,5</b>
<b>TOTAL ILLES BALEARS</b>	<b>9.776.094</b>	<b>▲ 4,4</b>	<b>2.801.735</b>	<b>▲ 21,9</b>	<b>12.577.829</b>	<b>▲ 7,9</b>

\* L'any 2005 van arribar 11.660.698 turistes / En el año 2005 llegaron 11.660.698 turistas / 11.660.698 tourists arrived in 2005



Evolució de l'entrada de turistes.  
2005-2006 /  
Evolución de la entrada de  
turistas. 2005-2006 /  
Evolution of tourists arrivals.  
2005-2006



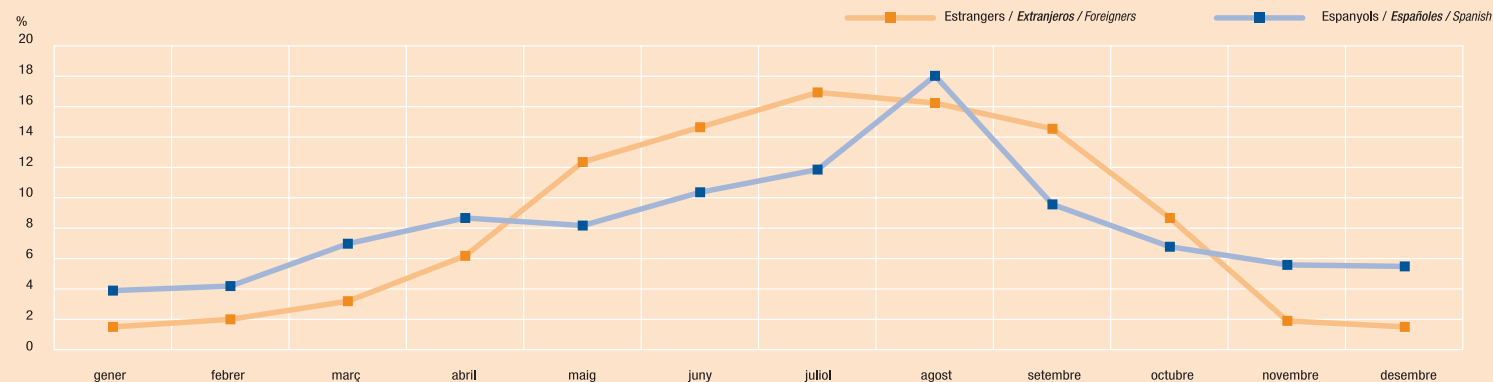
## ILLES BALEARS. ENTRADA MENSUAL DE TURISTES - VIES AÈRIA I MARÍTIMA

## ILLES BALEARS. ENTRADA MENSUAL DE TURISTAS - VÍAS AÉREA Y MARÍTIMA / ILLES BALEARS. MONTHLY ARRIVALS OF TOURISTS - BY AIR AND SEA

1.2

	Gener Enero January	% Var. 06/05	Febrer Febrero February	% Var. 06/05	Març Marzo March	% Var. 06/05	Abril Abril April	% Var. 06/05	Maig Mayo May	% Var. 06/05	Juny Junio June	% Var. 06/05	Juliol Julio July	% Var. 06/05
Alemanys / Alemanes / German	90.813	-8,0	127.183	-20,4	195.626	-15,3	297.185	29,1	491.884	8,9	523.326	12,2	556.013	19,8
Britànics / Británicos / British	29.240	-22,6	37.413	-16,0	67.679	-21,7	161.588	12,8	471.502	4,7	543.574	5,5	601.654	2,1
Francesos / Franceses / French	2.416	-16,1	1.319	-61,4	4.131	-30,3	12.855	-39,7	28.780	27,2	30.745	6,1	41.530	-60,7
Italians / Italianos / Italian	2.554	-7,3	1.423	-22,7	3.273	44,5	6.161	145,7	22.585	-12,5	71.395	2,1	116.533	12,0
Suïssos / Suizos / Swiss	4.758	60,3	7.453	90,7	9.561	46,7	25.268	100,5	29.114	23,1	26.305	31,6	45.858	48,7
Belgues / Belgas / Belgian	1.066	-28,8	1.163	-18,5	1.695	-36,5	7.139	28,3	12.674	3,6	15.763	4,7	27.958	-10,4
Suecs / Suecos / Swedish	772	-33,2	1.059	-26,3	4.104	-10,4	13.111	35,9	24.773	23,0	28.588	22,2	31.180	19,9
Holandesos / Holandeses / Dutch	3.011	281,1	2.287	126,7	1.320	-29,4	9.061	215,7	25.123	-8,2	24.250	14,7	39.007	10,7
Austriacs / Austriacos / Austrian	3.129	-34,1	4.179	10,3	7.785	39,8	12.606	37,4	17.539	44,4	37.396	102,5	28.883	-15,7
Irlandesos / Irlandeses / Irish	270	-36,0	132	23,4	435	-50,2	4.766	53,6	25.130	-13,4	37.925	10,9	42.411	-3,5
Danesos / Daneses / Danish	127	-85,9	989	-35,3	2.764	-28,3	9.453	46,6	14.198	9,7	20.160	42,1	26.290	25,1
Noruecs / Noruegos / Norwegian	586	-41,5	648	-44,9	1.139	-52,4	4.533	10,5	14.406	14,3	20.847	20,9	23.854	14,2
Luxemburguesos / Luxemburgueses / Lux.	244	-47,2	228	-46,4	335	-64,4	2.538	57,0	2.405	-21,7	3.789	17,9	5.504	8,7
Portuguesos / Portugueses / Portuguese	424	-83,9	541	-60,1	1.137	113,7	4.882	-11,1	6.666	8,9	10.605	-33,7	14.243	11,2
Finlandesos / Finlandeses / Finnish	115	-82,8	59	-74,6	120	-54,5	1.902	-10,5	3.487	-7,3	4.335	26,6	4.733	41,9
Russos / Rusos / Russian	323	-3,9	251	-46,1	412	-6,8	478	-7,7	834	48,4	5.442	43,9	6.289	30,6
Altres europeus / Otros europeos / Other European	1.367	-28,8	881	-66,2	1.019	-70,7	1.574	-15,9	3.349	-48,0	14.607	44,9	16.063	22,2
Altres / Otros / Other	3.025	-70,7	2.969	-62,0	4.745	-56,6	4.016	-78,5	5.573	-46,3	11.099	-23,6	8.637	-53,6
Estrangers / Extranjeros / Foreigner	144.240	-16,1	190.177	-19,7	307.280	-17,0	579.116	20,4	1.200.022	6,1	1.430.151	10,4	1.636.640	4,6
Espanyols / Españoles / Spanish	100.046	36,0	112.986	35,4	184.803	64,5	203.815	61,0	207.815	45,5	245.950	24,8	289.204	-1,2
<b>VIA AÈRIA / VIA AÉREA / BY AIR</b>	<b>244.286</b>	<b>-0,5</b>	<b>303.163</b>	<b>-5,4</b>	<b>492.083</b>	<b>1,9</b>	<b>782.931</b>	<b>28,8</b>	<b>1.407.837</b>	<b>10,5</b>	<b>1.676.101</b>	<b>12,3</b>	<b>1.925.844</b>	<b>3,7</b>
Estrangers / Extranjeros / Foreigner	3.124	58,0	4.172	-3,8	3.936	1,8	29.781	99,2	9.468	22,6	8.514	14,4	21.239	-12,9
Espanyols / Españoles / Spanish	9.383	-9,8	3.620	2,7	9.980	-62,9	41.231	145,9	22.454	-3,8	46.613	63,2	43.611	-26,5
<b>VIA MARÍTIMA / VIA MARÍTIMA / BY SEA</b>	<b>12.507</b>	<b>1,1</b>	<b>7.792</b>	<b>-0,9</b>	<b>13.916</b>	<b>-54,8</b>	<b>71.012</b>	<b>123,9</b>	<b>31.922</b>	<b>2,8</b>	<b>55.127</b>	<b>53,1</b>	<b>64.850</b>	<b>-22,6</b>
Estrangers / Extranjeros / Foreigner	147.364	-15,3	194.349	-19,4	311.216	-16,9	608.897	22,7	1.209.490	6,2	1.438.665	10,5	1.657.879	4,4
Espanyols / Españoles / Spanish	109.429	30,3	116.606	34,1	194.783	39,9	245.046	71,0	230.269	38,6	292.563	29,6	332.815	-5,5
<b>TOTAL</b>	<b>256.793</b>	<b>-0,4</b>	<b>310.955</b>	<b>-5,3</b>	<b>505.999</b>	<b>-1,5</b>	<b>853.943</b>	<b>33,5</b>	<b>1.439.759</b>	<b>10,3</b>	<b>1.731.228</b>	<b>13,3</b>	<b>1.990.694</b>	<b>2,6</b>

Estacionalitat de l'entrada de turistes per via aèria. 2006 /  
Estacionalidad de la entrada de turistas por vía aérea. 2006 /  
Seasonal nature of arrivals of tourists by air. 2006





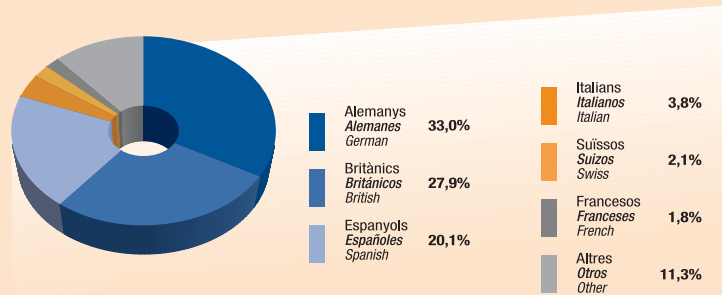


ILLES BALEARS. ENTRADA MENSUAL DE TURISTES - VIES AÈRIA I MARÍTIMA


ILLES BALEARS. ENTRADA MENSUAL DE TURISTAS - VÍAS AÉREA Y MARÍTIMA / ILLES BALEARS. MONTHLY ARRIVALS OF TOURISTS - BY AIR AND SEA

Agost Agosto August	% Var. 06/05	Setembre Septiembre September	% Var. 06/05	Octubre Octubre October	% Var. 06/05	Novembre Noviembre November	% Var. 06/05	Desembre Diciembre December	% Var. 06/05	Total 2006	% Var. 06/05	% sobre total % sobre total % over total	
513.360	-5,0	577.280	8,8	422.138	5,8	107.699	3,6	83.411	1,4	3.985.918	6,1	33,0	Alemanys / Alemanes / German
560.873	-0,3	523.946	1,1	295.039	-5,7	43.606	0,5	35.076	15,8	3.371.190	1,1	27,9	Britànics / Británicos / British
46.333	17,4	30.163	-4,9	13.185	-30,1	2.181	-25,5	2.595	12,7	216.233	-24,4	1,8	Francesos / Franceses / French
172.380	15,5	56.797	20,1	4.022	-48,4	3.324	90,2	2.692	13,9	463.139	10,9	3,8	Italians / Italianos / Italian
32.482	29,6	35.156	35,6	28.675	46,1	4.690	-12,1	5.073	25,9	254.393	41,0	2,1	Suïssos / Suizos / Swiss
21.648	-5,7	15.999	6,3	4.308	-16,9	693	-27,1	848	-39,8	110.954	-3,7	0,9	Belgues / Belgas / Belgian
27.115	32,0	28.512	26,9	11.025	-2,7	950	61,0	1.117	41,8	172.306	21,3	1,4	Suecs / Suecos / Swedish
31.700	5,8	23.699	7,9	14.168	61,9	2.915	-55,5	1.883	13,8	178.424	12,1	1,5	Holandesos / Holandeses / Dutch
26.471	20,9	22.999	23,7	13.718	59,8	5.525	23,8	4.591	220,6	184.821	29,1	1,5	Austriacs / Austriacos / Austrian
37.828	19,6	27.276	5,5	6.425	33,4	250	-32,6	482	61,2	183.330	5,0	1,5	Irlandesos / Irlandeses / Irish
19.328	5,8	20.345	29,2	13.848	44,4	626	136,2	482	-16,9	128.610	22,1	1,1	Danesos / Daneses / Danish
18.864	22,6	17.044	31,4	5.922	1,8	1.174	-21,0	283	-65,2	109.300	14,0	0,9	Noruecs / Noruegos / Norwegian
5.674	-11,1	4.247	-4,5	2.311	-14,0	166	-57,9	227	-15,0	27.668	-4,5	0,2	Luxemburguesos / Luxemburgueses / Lux.
21.984	0,4	10.084	-42,9	3.567	-32,7	2.211	154,7	2.180	99,1	78.524	-14,4	0,6	Portuguesos / Portugueses / Portuguese
4.190	76,0	3.264	30,9	1.876	-11,3	129	-34,2	71	10,9	24.281	15,3	0,2	Finlandesos / Finlandeses / Finnish
8.002	35,0	4.760	12,2	404	10,4	433	139,2	149	-13,4	27.777	27,4	0,2	Russos / Rusos / Russian
16.612	44,1	8.238	-3,7	2.031	-38,5	1.327	-29,0	1.315	-64,7	68.383	-0,2	0,6	Altres europeus / Otros europeos/ Other European
10.579	-13,9	6.313	-38,4	5.914	-9,2	3.705	-3,6	3.579	-21,8	70.154	-45,5	0,6	Altres / Otros / Other
1.575.423	2,5	1.416.122	6,2	848.576	1,9	181.604	1,2	146.054	5,8	9.655.405	4,1	79,9	Estrangers / Extranjeros / Foreigner
383.836	5,3	234.238	24,5	171.823	14,2	153.391	15,6	144.519	63,2	2.432.426	24,5	20,1	Espanyols / Españoles / Spanish
1.959.259	3,0	1.650.360	8,4	1.020.399	3,8	334.995	7,3	290.573	28,2	12.087.831	7,7	100	<b>VIA AÈRIA / VÍA AÉREA / BY AIR</b>
20.396	87,8	8.923	55,4	5.312	28,6	1.826	-34,8	3.998	50,8	120.689	32,8	24,6	Estrangers / Extranjeros / Foreigner
122.896	7,9	35.489	-8,1	18.211	63,9	4.886	4,2	10.935	45,0	369.309	7,1	75,4	Espanyols / Españoles / Spanish
143.292	14,9	44.412	0,1	23.523	54,3	6.712	-10,4	14.933	46,5	489.998	12,5	100	<b>VIA MARÍTIMA / VÍA MARÍTIMA / BY SEA</b>
1.595.819	3,1	1.425.045	6,4	853.888	2,1	183.430	0,7	150.052	6,6	9.776.094	4,4	77,7	Estrangers / Extranjeros / Foreigner
506.732	5,9	269.727	18,9	190.034	17,6	158.277	15,2	155.454	61,8	2.801.735	21,9	22,3	Espanyols / Españoles / Spanish
2.102.551	3,7	1.694.772	8,2	1.043.922	4,6	341.707	6,9	305.506	29,0	12.577.829	7,9	100	<b>TOTAL</b>

Via aèria / Vía aérea / By air



Via marítima / Vía marítima / By sea

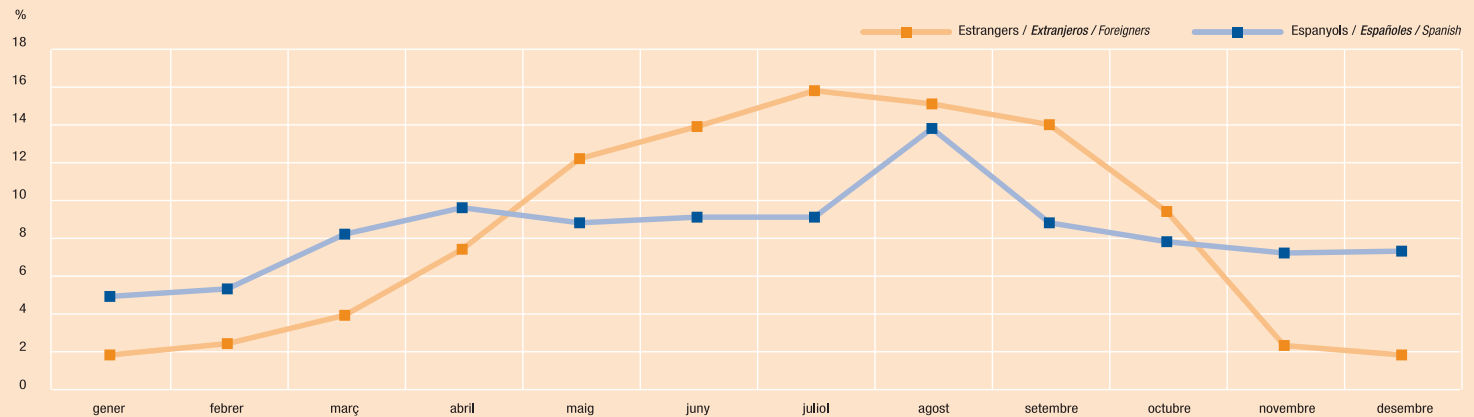


## MALLORCA. ENTRADA MENSUAL DE TURISTES - VIES AÈRIA I MARÍTIMA

1.3

## MALLORCA. ENTRADA MENSUAL DE TURISTAS - VÍAS AÉREA Y MARÍTIMA / MALLORCA. MONTHLY ARRIVALS OF TOURISTS - BY AIR AND SEA

	Gener Enero January	% Var. 06/05	Febrer Febrero February	% Var. 06/05	Març Marzo March	% Var. 06/05	Abril Abril April	% Var. 06/05	Maig Mayo May	% Var. 06/05	Juny Junio June	% Var. 06/05	Juliol Julio July	% Var. 06/05
Alemanys / Alemanes / German	89.252	-8,1	125.128	-20,6	191.928	-15,5	288.017	28,4	433.042	10,9	458.768	13,0	483.458	21,1
Britànics / Británicos / British	26.957	-23,4	35.062	-16,2	63.298	-22,9	146.825	8,2	307.356	7,4	340.248	5,1	380.759	3,9
Francesos / Franceses / French	1.952	-17,2	978	-68,6	3.543	-37,2	11.221	-39,1	24.306	37,8	25.855	12,2	33.956	-62,1
Italians / Italianos / Italian	2.296	0,4	1.185	-9,7	2.456	24,1	4.894	189,2	5.812	-16,1	17.162	-2,5	33.029	10,5
Suïssos / Suizos / Swiss	4.617	63,5	7.368	96,7	9.415	46,2	24.672	98,0	26.778	26,7	22.909	37,2	39.712	55,9
Belgues / Belgas / Belgian	992	-29,0	1.058	-20,1	1.553	-36,7	6.527	28,0	10.205	3,7	12.450	3,4	21.663	-14,1
Suecs / Suecos / Swedish	647	-33,0	994	-27,4	4.058	-9,4	12.716	39,9	23.420	26,3	26.596	26,5	28.505	23,3
Holandesos / Holandeses / Dutch	2.952	349,3	2.132	183,9	1.208	-28,1	8.184	219,2	21.345	-1,3	20.330	25,5	32.381	18,5
Austriacs / Austriacos / Austrian	3.060	-34,2	4.117	10,5	7.713	39,8	12.418	38,2	15.798	41,6	32.200	109,0	23.212	-16,7
Irlandesos / Irlandeses / Irish	185	-42,5	88	31,3	363	-52,1	3.402	49,8	21.004	-5,6	29.716	9,8	34.926	5,0
Danesos / Daneses / Danish	59	-92,9	768	-30,4	2.611	-9,8	9.329	62,3	13.914	15,5	18.690	43,5	25.292	39,0
Noruecs / Noruegos / Norwegian	557	-41,5	616	-46,0	1.104	-53,1	4.380	9,0	14.330	16,4	19.884	19,9	22.256	12,0
Luxemburguesos / Luxemburgueses / Lux.	240	-45,7	227	-45,4	323	-65,3	2.529	59,1	2.322	-20,1	3.615	16,2	5.270	9,1
Portuguesos / Portugueses / Portuguese	326	-86,9	491	-60,4	991	205,9	4.749	-11,3	6.288	7,4	10.308	-21,6	13.223	16,8
Finlandesos / Finlandeses / Finnish	60	-88,2	40	-71,0	81	1,3	1.832	0,7	3.358	-3,1	4.264	48,0	4.527	62,5
Russos / Rusos / Russian	142	-0,7	154	-55,9	354	11,0	416	-3,9	702	80,5	5.156	47,8	5.924	49,0
Altres europeus / Otros europeos / Other European	1.164	-20,2	736	-66,6	880	-69,8	1.339	-8,1	2.879	-44,8	12.881	54,9	13.996	26,6
Altres / Otros / Other	1.674	-72,8	2.060	-36,5	3.108	-49,1	2.513	-82,0	3.761	-35,2	5.142	-47,4	6.265	-46,7
Estrangers / Extranjeros / Foreigner	137.132	-14,7	183.202	-18,5	294.987	-16,7	545.963	20,0	936.620	9,7	1.066.174	12,3	1.208.354	6,8
Espanyols / Españoles / Spanish	87.973	38,4	98.812	36,3	149.671	52,9	164.161	74,5	156.948	57,2	160.442	22,3	157.536	-1,6
<b>VIA AÈRIA / VIA AÉREA / BY AIR</b>	<b>225.105</b>	<b>0,3</b>	<b>282.014</b>	<b>-5,1</b>	<b>444.658</b>	<b>-1,7</b>	<b>710.124</b>	<b>29,3</b>	<b>1.093.568</b>	<b>14,7</b>	<b>1.226.616</b>	<b>13,5</b>	<b>1.365.890</b>	<b>5,8</b>
Estrangers / Extranjeros / Foreigner	2.148	68,7	3.962	-4,8	3.486	-8,3	27.432	115,8	6.455	35,9	8.034	19,6	11.576	-9,6
Espanyols / Españoles / Spanish	4.699	-8,5	1.745	-13,5	5.288	-64,9	15.849	91,9	9.179	12,6	10.729	22,3	13.485	-31,6
<b>VIA MARÍTIMA / VIA MARÍTIMA / BY SEA</b>	<b>6.847</b>	<b>6,8</b>	<b>5.707</b>	<b>-7,7</b>	<b>8.774</b>	<b>-53,5</b>	<b>43.281</b>	<b>106,4</b>	<b>15.634</b>	<b>21,2</b>	<b>18.763</b>	<b>21,1</b>	<b>25.061</b>	<b>-22,9</b>
Estrangers / Extranjeros / Foreigner	139.280	-14,1	187.164	-18,2	298.473	-16,6	573.395	22,6	943.075	9,8	1.074.208	12,4	1.219.930	6,6
Espanyols / Españoles / Spanish	92.672	34,9	100.557	35,0	154.959	37,2	180.010	75,9	166.127	53,8	171.171	22,3	171.021	-4,9
<b>TOTAL</b>	<b>231.952</b>	<b>0,5</b>	<b>287.721</b>	<b>-5,2</b>	<b>453.432</b>	<b>-3,7</b>	<b>753.405</b>	<b>32,2</b>	<b>1.109.202</b>	<b>14,8</b>	<b>1.245.379</b>	<b>13,6</b>	<b>1.390.951</b>	<b>5,1</b>



Estacionalitat de l'entrada de turistes per via aèria. 2006 / Estacionalidad de la entrada de turistas por vía aérea. 2006 / Seasonal nature of arrivals of tourists by air. 2006



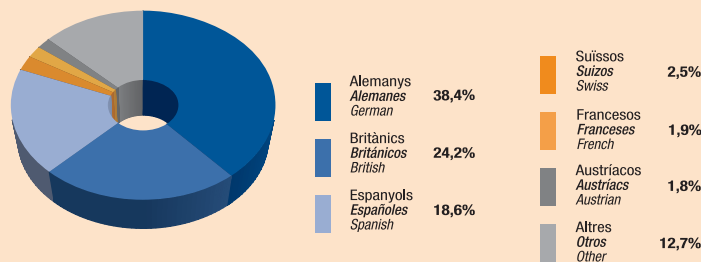


MALLORCA. ENTRADA MENSUAL DE TURISTES - VIES AÈRIA I MARÍTIMA

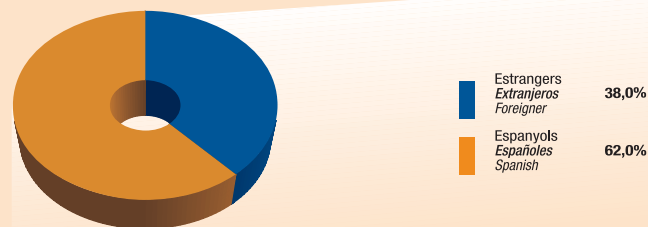
MALLORCA. ENTRADA MENSUAL DE TURISTAS - VÍAS AÉREA Y MARÍTIMA / MALLORCA. MONTHLY ARRIVALS OF TOURISTS - BY AIR AND SEA

Agost Agosto August	% Var. 06/05	Setembre Septiembre September	% Var. 06/05	Octubre Octubre October	% Var. 06/05	Novembre Noviembre November	% Var. 06/05	Desembre Diciembre December	% Var. 06/05	Total 2006	% Var. 06/05	% sobre total % sobre total % over total	
453.453	-4,5	509.114	10,6	386.611	7,7	106.209	3,9	82.084	1,9	3.607.064	6,7	38,4	Alemanys / Alemanes / German
352.034	0,6	329.029	2,0	213.302	-1,9	41.386	1,0	33.316	20,4	2.269.572	1,8	24,2	Britànics / Británicos / British
38.174	20,2	25.008	-3,7	12.288	-26,4	1.582	-31,5	1.994	23,8	180.857	-24,0	1,9	Francesos / Franceses / French
71.536	34,2	14.642	36,0	2.169	-60,5	2.443	88,5	2.308	12,5	159.932	18,8	1,7	Italians / Italianos / Italian
28.720	34,0	30.485	35,3	26.095	43,0	4.513	-11,4	4.929	28,9	230.213	44,0	2,5	Suïssos / Suizos / Swiss
16.851	-8,9	12.668	5,9	4.014	-12,8	598	-22,5	728	-36,5	89.307	-5,3	1,0	Belgues / Belgas / Belgian
25.534	39,0	26.886	31,5	10.678	2,8	875	71,6	1.069	49,7	161.978	25,6	1,7	Suecs / Suecos / Swedish
26.481	18,2	19.581	31,8	12.493	86,4	2.601	-15,6	1.673	10,1	151.361	26,8	1,6	Holandesos / Holandeses / Dutch
22.134	23,6	20.473	24,1	13.591	61,9	5.455	24,9	4.560	233,8	164.731	30,9	1,8	Austriacs / Austriacos / Austrian
33.049	33,4	22.643	11,4	6.271	34,5	200	-27,5	396	69,2	152.243	11,7	1,6	Irlandesos / Irlandeses / Irish
18.623	12,2	19.819	27,4	13.770	48,7	567	216,8	354	-23,4	123.796	29,1	1,3	Danesos / Daneses / Danish
18.259	24,3	16.903	31,4	5.875	2,3	1.109	-23,4	252	-68,3	105.525	13,8	1,1	Noruecs / Noruegos / Norwegian
5.492	-1,2	4.072	-4,7	2.289	-13,7	157	-57,5	221	-11,6	26.757	-2,1	0,3	Luxemburguesos / Luxemburgueses / Lux.
20.046	2,8	9.252	-44,7	3.351	-35,7	2.145	177,5	2.153	122,4	73.323	-11,6	0,8	Portuguesos / Portugueses / Portuguese
3.764	65,7	3.210	36,3	1.816	-11,4	78	-48,3	52	30,0	23.082	24,5	0,2	Finlandesos / Finlandeses / Finnish
7.723	56,1	4.588	31,8	344	63,0	411	226,2	95	13,1	26.009	44,9	0,3	Russos / Rusos / Russian
13.899	43,0	6.816	-10,8	1.749	-37,9	1.084	-35,3	1.155	-66,6	58.578	1,1	0,6	Altres europeus / Otros europeos / Other European
6.726	-18,0	3.829	-40,7	4.219	2,8	2.370	0,0	2.407	-16,4	44.074	-45,5	0,5	Altres / Otros / Other
1.162.498	4,3	1.079.018	8,4	720.925	5,5	173.783	3,5	139.746	7,8	7.648.402	5,9	81,4	Estrangers / Extranjeros / Foreigner
214.677	-0,3	150.482	16,1	141.222	9,9	133.319	8,9	132.351	72,0	1.747.594	25,6	18,6	Espanyols / Españoles / Spanish
<b>1.377.175</b>	<b>3,5</b>	<b>1.229.500</b>	<b>9,2</b>	<b>862.147</b>	<b>6,2</b>	<b>307.102</b>	<b>5,8</b>	<b>272.097</b>	<b>31,7</b>	<b>9.395.996</b>	<b>9,1</b>	<b>100</b>	<b>VIA AÈRIA / VIA AÉREA / BY AIR</b>
8.351	31,6	5.780	38,3	2.582	-19,9	1.480	-11,5	1.532	-35,0	82.818	29,4	38,0	Estrangers / Extranjeros / Foreigner
44.945	11,8	15.118	-9,3	6.545	19,2	2.557	39,0	5.102	4,0	135.241	-0,7	62,0	Espanyols / Españoles / Spanish
<b>53.296</b>	<b>14,5</b>	<b>20.898</b>	<b>0,3</b>	<b>9.127</b>	<b>4,7</b>	<b>4.037</b>	<b>14,9</b>	<b>6.634</b>	<b>-8,7</b>	<b>218.059</b>	<b>8,9</b>	<b>100</b>	<b>VIA MARÍTIMA / VIA MARÍTIMA / BY SEA</b>
1.170.849	4,4	1.084.798	8,5	723.507	5,4	175.263	3,3	141.278	7,1	7.731.220	6,1	80,4	Estrangers / Extranjeros / Foreigner
259.622	1,6	165.600	13,2	147.767	10,3	135.876	9,3	137.453	67,9	1.882.835	23,2	19,6	Espanyols / Españoles / Spanish
<b>1.430.471</b>	<b>3,9</b>	<b>1.250.398</b>	<b>9,1</b>	<b>871.274</b>	<b>6,2</b>	<b>311.139</b>	<b>5,9</b>	<b>278.731</b>	<b>30,3</b>	<b>9.614.055</b>	<b>9,1</b>	<b>100</b>	<b>TOTAL</b>

Via aèria / Via aérea / By air



Via marítima / Via marítima / By sea



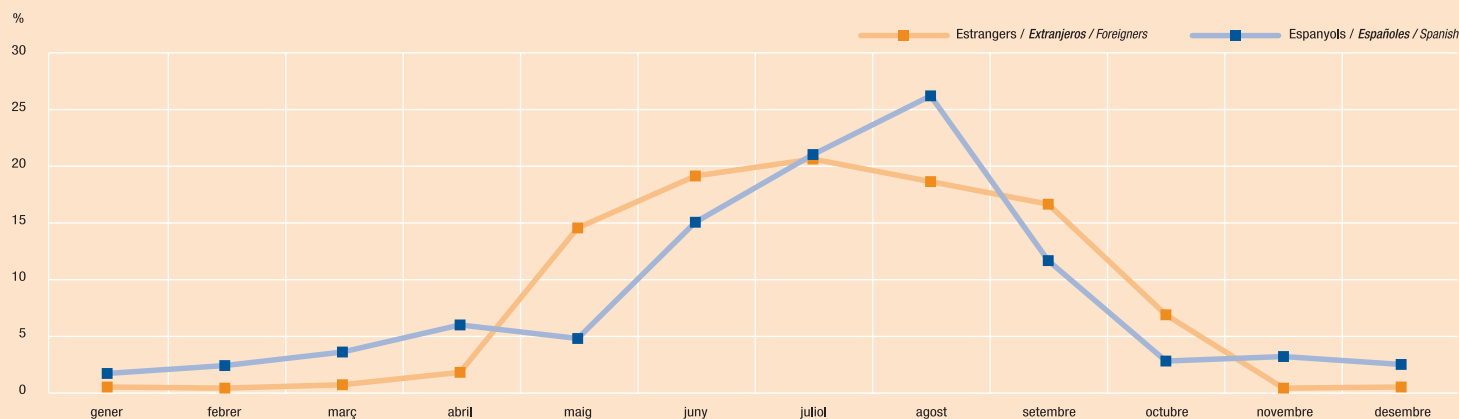
## MENORCA. ENTRADA MENSUAL DE TURISTES - VIES AÈRIA I MARÍTIMA

## MENORCA. ENTRADA MENSUAL DE TURISTAS - VIAS AÉREA Y MARÍTIMA / MENORCA. MONTHLY ARRIVALS OF TOURISTS - BY AIR AND SEA

1.4

	Gener Enero January	% Var. 06/05	Febrer Febrero February	% Var. 06/05	Març Marzo March	% Var. 06/05	Abril Abril April	% Var. 06/05	Maig Mayo May	% Var. 06/05	Juny Junio June	% Var. 06/05	Juliol Julio July	% Var. 06/05
Alemanys / Alemanes / German	599	218,6	687	153,5	1.177	418,5	1.568	2.557,6	14.870	-12,1	16.863	10,8	17.852	4,8
Britànics / Británicos / British	1.425	-25,1	1.346	-24,3	2.544	-13,4	9.068	80,5	79.838	-1,5	97.191	7,2	99.507	0,2
Francesos / Franceses / French	9	-92,2	30	-66,7	27	-20,6	83	-39,0	193	-50,5	227	-72,4	113	-95,3
Italians / Italianos / Italian	37	-77,8	57	-44,1	48	45,5	174	87,1	3.237	-27,0	13.896	-8,8	16.742	-3,0
Suïssos / Suizos / Swiss	15	-69,4	8	-50,0	49	32,4	23	-43,9	492	-7,2	949	4,1	2.480	33,5
Belgues / Belgas / Belgian	2	-92,9	3	-88,0	2	-85,7	34	161,5	750	-15,9	977	-11,2	2.558	11,2
Suecs / Suecos / Swedish	10	-82,8	5	-44,4	9	-47,1	296	-15,7	1.247	-11,3	1.808	-15,5	2.539	-4,1
Holandesos / Holandeses / Dutch	7	-81,1	34	-41,4	5	-90,9	271	298,5	1.777	-24,4	1.892	-14,6	3.264	-3,8
Austriacs / Austriacos / Austrian	15	-6,3	5	-72,2	17	41,7	53	65,6	195	926,3	912	208,1	35	-97,5
Irlandesos / Irlandeses / Irish	10	-69,7	4	-69,2		-100,0	206	881,0	1.429	-55,4	2.230	-19,8	1.922	-50,0
Danesos / Daneses / Danish	4	-20,0	5	-16,7	19	111,1	38	245,5	50	-83,1	567	42,5	633	-18,5
Noruecs / Noruegos / Norwegian	3	-72,7	6	200,0	9	200,0	51	30,8	12	-93,4	377	-34,4	792	-5,6
Luxemburgesos / Luxemburgueses / Lux.		-100,0		-100,0	3	50,0	4		4	-83,3	4		7	133,3
Portuguesos / Portugueses / Portuguese		-100,0	3	-83,3		-100,0	22	29,4	76	55,1	3	-99,5	135	-53,9
Finlandesos / Finlandeses / Finnish	6	-70,0	2	-81,8		-100,0	7	-46,2	12	-85,2	8	-89,2	53	152,4
Russos / Rusos / Russian	2	-95,1	4	-88,6	5	-89,8	3	-82,4	3	-88,9	17	-61,4	19	-68,9
Altres europeus / Otros europeos / Other European	11	-96,0	12	-94,8	22	-92,9	30	-82,6	28	-93,5	431	-32,6	455	-2,6
Altres / Otros / Other	355	-38,3	158	-50,6	454	-15,6	277	-54,7	509	-51,1	897	-3,9	319	-81,0
Estrangers / Extranjeros / Foreigner	2.510	-29,7	2.369	-21,2	4.390	0,5	12.208	81,6	104.722	-7,6	139.249	3,4	149.425	-3,9
Espanyols / Españoles / Spanish	4.638	50,9	7.126	131,6	11.844	104,9	17.375	30,2	14.893	-35,8	40.289	11,3	64.227	1,7
<b>VIA AÈRIA / VIA AÉREA / BY AIR</b>	<b>7.148</b>	<b>7,6</b>	<b>9.495</b>	<b>56,0</b>	<b>16.234</b>	<b>59,9</b>	<b>29.583</b>	<b>47,4</b>	<b>119.615</b>	<b>-12,4</b>	<b>179.538</b>	<b>5,1</b>	<b>213.652</b>	<b>-2,3</b>
Estrangers / Extranjeros / Foreigner	517	18,6			61		127		1.236	7,9			820	-57,0
Espanyols / Españoles / Spanish	1.307	-48,5	1.143	16,3	1.096	-67,3	4.027	141,1	2.203	-30,1	14.411	266,1	12.208	-3,0
<b>VIA MARÍTIMA / VIA MARÍTIMA / BY SEA</b>	<b>1.824</b>	<b>-38,7</b>	<b>1.143</b>	<b>16,3</b>	<b>1.157</b>	<b>-65,5</b>	<b>4.154</b>	<b>148,7</b>	<b>3.439</b>	<b>-20,0</b>	<b>14.411</b>	<b>266,1</b>	<b>13.028</b>	<b>-10,1</b>
Estrangers / Extranjeros / Foreigner	3.027	-24,4	2.369	-21,2	4.451	1,9	12.335	83,5	105.958	-7,4	139.249	3,4	150.245	-4,6
Espanyols / Españoles / Spanish	5.945	5,9	8.269	103,7	12.940	41,7	21.402	42,6	17.096	-35,1	54.700	36,3	76.435	1,0
<b>TOTAL</b>	<b>8.972</b>	<b>-6,7</b>	<b>10.638</b>	<b>50,5</b>	<b>17.391</b>	<b>28,8</b>	<b>33.737</b>	<b>55,2</b>	<b>123.054</b>	<b>-12,6</b>	<b>193.949</b>	<b>11,0</b>	<b>226.680</b>	<b>-2,8</b>

Estacionalitat de l'entrada de turistes per via aèria. 2006 /  
Estacionalidad de la entrada de turistas por vía aérea. 2006 /  
Seasonal nature of arrivals of tourists by air. 2006



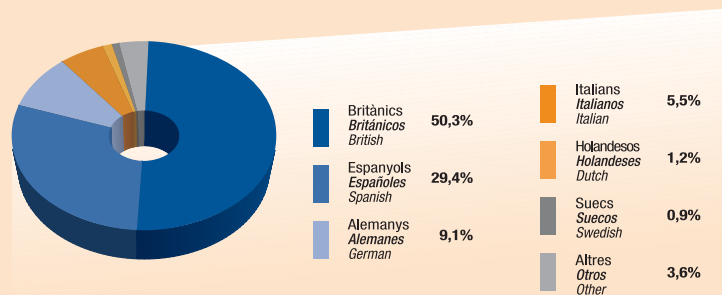


MENORCA. ENTRADA MENSUAL DE TURISTES - VIES AÈRIA I MARÍTIMA


MENORCA. ENTRADA MENSUAL DE TURISTAS - VÍAS AÉREA Y MARÍTIMA / MENORCA. MONTHLY ARRIVALS OF TOURISTS - BY AIR AND SEA

Agost Agosto August	% Var. 06/05	Setembre Septiembre September	% Var. 06/05	Octubre October October	% Var. 06/05	Novembre Noviembre November	% Var. 06/05	Desembre Diciembre December	% Var. 06/05	Total 2006	% Var. 06/05	% sobre total % sobre total % over total	
15.006	-6,2	16.466	-13,8	7.598	-15,0	245	-44,9	162	-37,5	93.093	-1,7	9,1	Alemanys / Alemanes / German
90.982	-6,3	89.257	-4,2	40.140	-9,6	1.456	19,4	1.341	-5,9	514.095	-1,1	50,3	Britànics / Británicos / British
421	-42,2	169	-79,8	115	-37,8	128	481,8	149	254,8	1.664	-71,3	0,2	Francesos / Franceses / French
15.406	-21,9	6.953	-18,2	73	-69,8	29	-75,4	34	-59,0	56.686	-14,1	5,5	Italians / Italianos / Italian
1.216	27,7	1.507	69,7	542	81,3	1	-94,4	3	-93,0	7.285	29,1	0,7	Suïssos / Suizos / Swiss
1.685	-4,6	647	-28,3	74	-26,0	5	66,7	5	150,0	6.742	-5,6	0,7	Belgues / Belgas / Belgian
1.476	-27,2	1.510	-17,7	267	-65,7	18	-21,7	3	50,0	9.188	-18,6	0,9	Suecs / Suecos / Swedish
2.416	-9,8	1.627	3,7	487	-0,8	1	-75,0	8	-52,9	11.789	-8,9	1,2	Holandesos / Holandeses / Dutch
131	-73,5	56	-67,8	19	11,8	14	-26,3	5	-44,4	1.457	-41,6	0,1	Austriacs / Austriacos / Austrian
1.383	-47,1	1.436	-12,9	21	-34,4	2	-77,8	3	-72,7	8.646	-39,3	0,8	Irlandesos / Irlandeses / Irish
414	-31,2	388	1.452,0	10	-73,7	6	100,0	2	-71,4	2.136	-1,9	0,2	Danesos / Daneses / Danish
315	337,5	32	28,0	5	-61,5	9		4	-55,6	1.615	-9,2	0,2	Noruecs / Noruegos / Norwegian
7	-94,6	12	100,0	7	133,3	2	100,0		-100,0	50	-73,4	0,0	Luxemburguesos / Luxemburgueses / Lux.
130	-64,4	171	27,6	13	160,0	5	-78,3	2	-90,0	560	-64,9	0,1	Portuguesos / Portugueses / Portuguese
74	428,6	9	-18,2	17	30,8	10	66,7	3		201	-26,6	0,0	Finlandesos / Finlandeses / Finnish
91	28,2	21	-67,7	16	6,7	3	-25,0	5	-37,5	189	-56,8	0,0	Russos / Rusos / Russian
538	152,6	379	178,7	123	5,1	42	110,0	19	-66,7	2.090	-31,9	0,2	Altres europeus / Otros europeos / Other European
287	-52,3	219	-75,3	213	-71,7	135	-66,0	117	-76,6	3.940	-55,4	0,4	Altres / Otros / Other
131.978	-9,7	120.859	-6,9	49.740	-11,9	2.111	-9,9	1.865	-25,5	721.426	-4,9	70,6	Estrangers / Extranjeros / Foreigner
75.497	11,2	37.911	46,3	8.451	54,4	10.616	154,0	7.423	264,8	300.290	18,6	29,4	Espanyols / Españoles / Spanish
<b>207.475</b>	<b>-3,1</b>	<b>158.770</b>	<b>1,9</b>	<b>58.191</b>	<b>-6,0</b>	<b>12.727</b>	<b>95,1</b>	<b>9.288</b>	<b>104,7</b>	<b>1.021.716</b>	<b>1,0</b>	<b>100</b>	<b>VIA AÈRIA / VIA AÉREA / BY AIR</b>
3.787	192,4	3		4		55	175,0	965	915,8	7.575	54,7	10,5	Estrangers / Extranjeros / Foreigner
20.001	19,2	4.378	3,8	1.427	-13,6	732	-58,5	1.315	51,1	64.248	20,1	89,5	Espanyols / Españoles / Spanish
<b>23.788</b>	<b>31,6</b>	<b>4.381</b>	<b>3,8</b>	<b>1.431</b>	<b>-13,4</b>	<b>787</b>	<b>-55,8</b>	<b>2.280</b>	<b>136,3</b>	<b>71.823</b>	<b>23,0</b>	<b>100</b>	<b>VIA MARÍTIMA / VIA MARÍTIMA / BY SEA</b>
135.765	-7,9	120.862	-6,9	49.744	-11,9	2.166	-8,3	2.830	9,0	729.001	-4,5	66,7	Estrangers / Extranjeros / Foreigner
95.498	12,8	42.289	40,3	9.878	38,6	11.348	91,0	8.738	200,8	364.538	18,8	33,3	Espanyols / Españoles / Spanish
<b>231.263</b>	<b>-0,4</b>	<b>163.151</b>	<b>2,0</b>	<b>59.622</b>	<b>-6,2</b>	<b>13.514</b>	<b>62,7</b>	<b>11.568</b>	<b>110,3</b>	<b>1.093.539</b>	<b>2,2</b>	<b>100</b>	<b>TOTAL</b>

Via aèria / Vía aérea / By air



Via marítima / Vía marítima / By sea





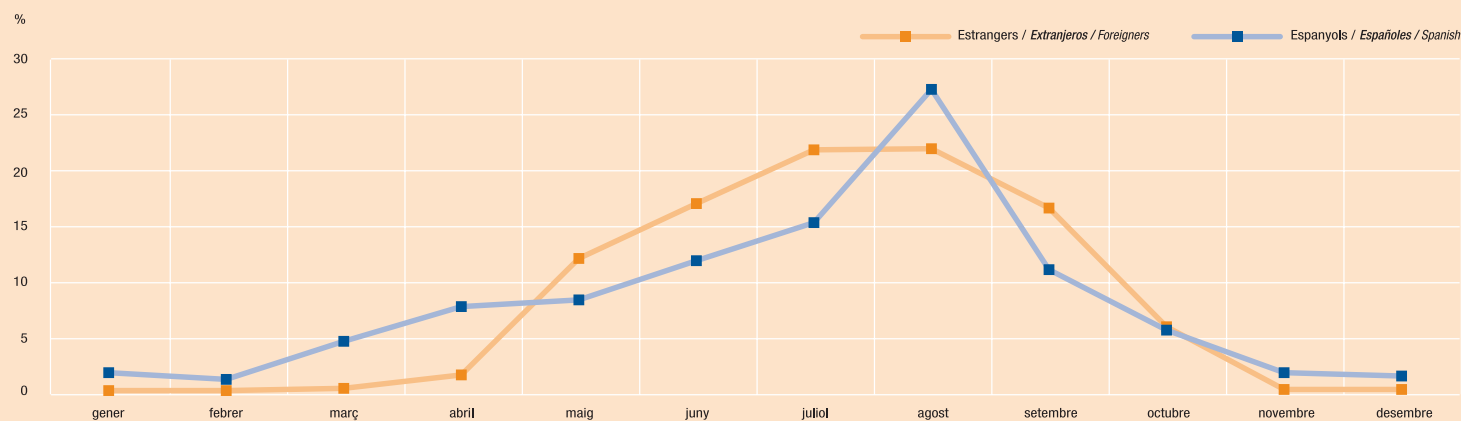
## IBIZA-FORMENTERA. ENTRADA MENSUAL DE TURISTES - VIES AÈRIA I MARÍTIMA

1.5

## IBIZA-FORMENTERA. ENTRADA MENSUAL DE TURISTAS - VÍAS AÉREA Y MARÍTIMA / IBIZA-FORMENTERA. MONTHLY ARRIVALS OF TOURISTS - BY AIR AND SEA

	Gener Enero January	% Var. 06/05	Febrer Febrero February	% Var. 06/05	Març Marzo March	% Var. 06/05	Abril Abril April	% Var. 06/05	Maig Mayo May	% Var. 06/05	Juny Junio June	% Var. 06/05	Juliol Julio July	% Var. 06/05
Alemanys / Alemanes / German	962	-28,7	1.368	-29,5	2.521	-27,7	7.600	29,6	43.972	-0,7	47.695	5,7	54.703	14,0
Britànics / Británicos / British	858	22,6	1.005	12,7	1.837	38,0	5.695	120,3	84.308	1,3	106.135	5,5	121.388	-1,4
Francesos / Franceses / French	455	11,5	311	47,4	561	123,5	1.551	-43,7	4.281	-6,7	4.663	-8,7	7.461	-45,5
Italians / Italianos / Italian	221	-26,6	181	-57,4	769	204,0	1.093	51,2	13.536	-6,3	40.337	8,7	66.762	17,3
Suïssos / Suizos / Swiss	126	29,9	77	-47,3	97	136,6	573	440,6	1.844	-6,7	2.447	3,0	3.666	4,6
Belgues / Belgas / Belgian	72		102	30,8	140	-30,7	578	27,9	1.719	14,6	2.336	22,0	3.737	1,5
Suecs / Suecos / Swedish	115	-12,9	60	5,3	37	-57,5	99	-52,4	106	-42,1	184	-21,0	136	-45,4
Holandesos / Holandeses / Dutch	52	-45,8	121	-39,5	107	-20,7	606	154,6	2.001	-41,3	2.028	-25,5	3.362	-25,8
Austriacs / Austriacos / Austrian	54	-31,6	57	26,7	55	37,5	135	-12,9	1.546	60,5	4.284	55,3	5.636	12,4
Irlandesos / Irlandeses / Irish	75	11,9	40	48,1	72	-6,5	1.158	42,8	2.697	-24,4	5.979	37,9	5.563	-18,6
Danesos / Daneses / Danish	64	3,2	216	-48,6	134	-85,9	86	-87,5	234	-60,9	903	16,8	365	-82,2
Noruecs / Noruegos / Norwegian	26	-33,3	26	-21,2	26	-27,8	102	131,8	64	-39,0	586	606,0	806	382,6
Luxemburguesos / Luxemburgueses / Lux.	4	-75,0	1	-85,7	9		5	-78,3	79	-43,6	170	71,7	227	-1,3
Portuguesos / Portugueses / Portuguese	98	6,5	47	-52,0	146	-9,9	111	-9,8	302	38,5	294	-87,0	885	-25,9
Finlandesos / Finlandeses / Finnish	49	-64,2	17	-79,5	39	-78,0	63	-78,5	117	-45,8	63	-86,6	153	-71,1
Russos / Rusos / Russian	179	17,8	93	13,4	53	-28,4	59	-13,2	129	-11,6	269	8,5	346	-55,5
Altres europeus / Otros europeos / Other European	192	3,8	133	-21,3	117	-52,4	205	-15,6	442	-44,0	1.295	14,6	1.612	-0,9
Altres / Otros / Other	996	-72,2	751	-82,3	1.183	-72,3	1.226	-70,0	1.303	-63,1	5.060	32,8	2.053	-60,4
Estrangers / Extranjeros / Foreigner	4.598	-39,3	4.606	-49,7	7.903	-33,2	20.945	7,6	158.680	-3,2	224.728	6,4	278.861	0,5
Espanyols / Españoles / Spanish	7.435	7,1	7.048	-10,6	23.288	167,9	22.279	16,4	35.974	81,4	45.219	52,2	67.441	-3,2
<b>VIA AÈRIA / VIA AÉREA / BY AIR</b>	<b>12.033</b>	<b>-17,1</b>	<b>11.654</b>	<b>-31,6</b>	<b>31.191</b>	<b>52,0</b>	<b>43.224</b>	<b>12,0</b>	<b>194.654</b>	<b>6,0</b>	<b>269.947</b>	<b>12,1</b>	<b>346.302</b>	<b>-0,2</b>
Estrangers / Extranjeros / Foreigner	459	71,3	210	22,1	389	517,5	2.222	-0,8	1.777	-2,7	480	-33,7	8.843	-8,7
Espanyols / Españoles / Spanish	3.377	24,0	732	39,7	3.596	-57,6	21.355	212,4	11.072	-8,1	21.473	35,5	17.918	-33,8
<b>VIA MARÍTIMA / VIA MARÍTIMA / BY SEA</b>	<b>3.836</b>	<b>28,3</b>	<b>942</b>	<b>35,3</b>	<b>3.985</b>	<b>-53,4</b>	<b>23.577</b>	<b>159,7</b>	<b>12.849</b>	<b>-7,4</b>	<b>21.953</b>	<b>32,5</b>	<b>26.761</b>	<b>-27,2</b>
Estrangers / Extranjeros / Foreigner	5.057	-35,5	4.816	-48,4	8.292	-30,3	23.167	6,7	160.457	-3,2	225.208	6,3	287.704	0,2
Espanyols / Españoles / Spanish	10.812	11,9	7.780	-7,5	26.884	56,5	43.634	68,0	47.046	47,6	66.692	46,4	85.359	-11,8
<b>TOTAL</b>	<b>15.869</b>	<b>-9,3</b>	<b>12.596</b>	<b>-29,0</b>	<b>35.176</b>	<b>21,0</b>	<b>66.801</b>	<b>40,1</b>	<b>207.503</b>	<b>5,0</b>	<b>291.900</b>	<b>13,4</b>	<b>373.063</b>	<b>-2,8</b>

Estacionalitat de l'entrada de turistes per via aèria. 2006 /  
Estacionalidad de la entrada de turistas por vía aérea. 2006 /  
Seasonal nature of arrivals of tourists by air. 2006



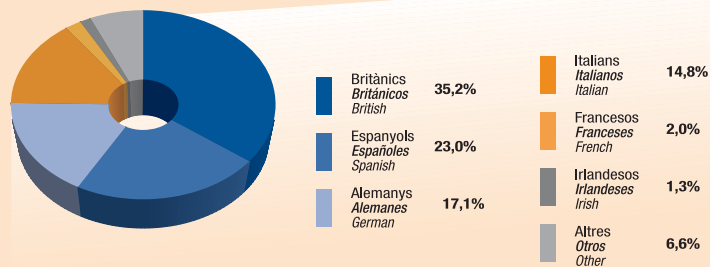


IBIZA-FORMENTERA. ENTRADA MENSUAL DE TURISTES - VIES AÈRIA I MARÍTIMA

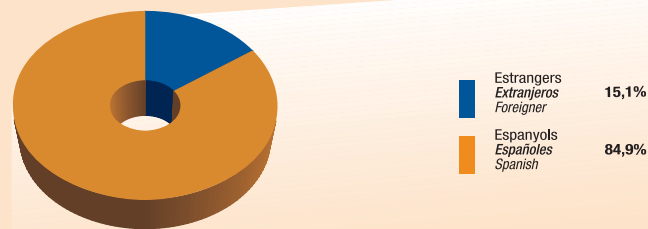
IBIZA-FORMENTERA. ENTRADA MENSUAL DE TURISTAS - VÍAS AÉREA Y MARÍTIMA / IBIZA-FORMENTERA. MONTHLY ARRIVALS OF TOURISTS - BY AIR AND SEA

Agost Agosto August	% Var. 06/05	Setembre Septiembre September	% Var. 06/05	Octubre Octubre October	% Var. 06/05	Novembre Noviembre November	% Var. 06/05	Desembre Diciembre December	% Var. 06/05	Total 2006	% Var. 06/05	% sobre total % sobre total % over total	
44.901	-8,7	51.700	1,4	27.929	-10,8	1.245	-6,1	1.165	-18,7	285.761	0,5	17,1	Alemanys / Alemanes / German
117.857	1,8	105.660	3,4	41.597	-18,4	764	-37,3	419	-64,9	587.523	0,6	35,2	Britànics / Británicos / British
7.738	10,6	4.986	1,5	782	-60,4	471	-21,2	452	-30,4	33.712	-20,0	2,0	Francesos / Franceses / French
85.438	12,2	35.202	25,7	1.780	-13,4	852	155,1	350	52,2	246.521	13,6	14,8	Italians / Italianos / Italian
2.546	-5,2	3.164	26,7	2.038	87,7	176	-22,5	141	-11,9	16.895	13,4	1,0	Suïssos / Suizos / Swiss
3.112	15,5	2.684	23,3	220	-54,6	90	-48,6	115	-55,8	14.905	8,9	0,9	Belgues / Belgas / Belgian
105	-33,5	116	-40,5	80	-52,7	57		45	-37,5	1.140	-36,7	0,1	Suecs / Suecos / Swedish
2.803	-42,7	2.491	-55,1	1.188	-23,7	313	-91,0	202	71,2	15.274	-43,2	0,9	Holandesos / Holandeses / Dutch
4.206	20,7	2.470	27,8	108	-36,5	56	-27,3	26	-54,4	18.633	26,1	1,1	Austriacs / Austriacos / Austrian
3.396	-19,9	3.197	-17,6	133	8,1	48	-44,2	83	53,7	22.441	-6,9	1,3	Irlandesos / Irlandeses / Irish
291	-72,5	138	-15,9	68	-76,6	53	-36,1	126	13,5	2.678	-63,1	0,2	Danesos / Daneses / Danish
290	-53,6	109	18,5	42	-28,8	56	80,6	27	200,0	2.160	63,3	0,1	Noruecs / Noruegos / Norwegian
175	-74,8	163	-3,0	15	-53,1	7	-70,8	6	-45,5	861	-40,7	0,1	Luxemburguesos / Luxemburgueses / Lux.
1.808	-10,3	661	-16,2	203	150,6	61	-15,3	25	-76,6	4.641	-35,7	0,3	Portuguesos / Portugueses / Portuguese
352	266,7	45	-64,6	43	-17,3	41	5,1	16	-23,8	998	-55,4	0,1	Finlandesos / Finlandeses / Finnish
188	-79,4	151	-78,4	44	-68,6	19	-62,7	49	-38,8	1.579	-54,0	0,1	Russos / Rusos / Russian
2.175	36,5	1.043	35,3	159	-56,6	201	16,9	141	-31,6	7.715	2,9	0,5	Altres europeus / Otros europeos/ Other European
3.566	2,4	2.265	-21,8	1.482	-10,6	1.200	11,4	1.055	-12,1	22.140	-43,3	1,3	Altres / Otros / Other
280.947	1,5	216.245	3,9	77.911	-15,9	5.710	-37,3	4.443	-25,6	1.285.577	-0,6	77,0	Estrangers / Extranjeros / Foreigner
93.662	15,1	45.845	40,7	22.150	34,7	9.456	56,0	4.745	-50,2	384.542	24,9	23,0	Espanyols / Españoles / Spanish
<b>374.609</b>	<b>4,6</b>	<b>262.090</b>	<b>8,9</b>	<b>100.061</b>	<b>-8,2</b>	<b>15.166</b>	<b>0,0</b>	<b>9.188</b>	<b>-40,7</b>	<b>1.670.119</b>	<b>4,3</b>	<b>100</b>	<b>VIA AÈRIA / VIA AÉREA / BY AIR</b>
8.258	156,4	3.140	101,2	2.726	200,6	291	-73,7	1.501	654,3	30.296	37,8	15,1	Estrangers / Extranjeros / Foreigner
57.950	1,9	15.993	-9,9	10.239	158,1	1.597	46,8	4.518	156,1	169.820	9,6	84,9	Espanyols / Españoles / Spanish
<b>66.208</b>	<b>10,2</b>	<b>19.133</b>	<b>-0,9</b>	<b>12.965</b>	<b>166,0</b>	<b>1.888</b>	<b>-14,0</b>	<b>6.019</b>	<b>206,6</b>	<b>200.116</b>	<b>13,1</b>	<b>100</b>	<b>VIA MARÍTIMA / VIA MARÍTIMA / BY SEA</b>
289.205	3,3	219.385	4,7	80.637	-13,8	6.001	-41,3	5.944	-3,7	1.315.873	0,1	70,4	Estrangers / Extranjeros / Foreigner
151.612	9,7	61.838	22,8	32.389	58,6	11.053	54,6	9.263	-18,0	554.362	19,8	29,6	Espanyols / Españoles / Spanish
<b>440.817</b>	<b>5,4</b>	<b>281.223</b>	<b>8,2</b>	<b>113.026</b>	<b>-0,8</b>	<b>17.054</b>	<b>-1,8</b>	<b>15.207</b>	<b>-12,9</b>	<b>1.870.235</b>	<b>5,2</b>	<b>100</b>	<b>TOTAL</b>

Via aèria / Via aérea / By air



Via marítima / Via marítima / By sea





ILLES BALEARS. EVOLUCIÓ DE L'ENTRADA DE TURISTES PER VIA AÈRIA. 1992-2006

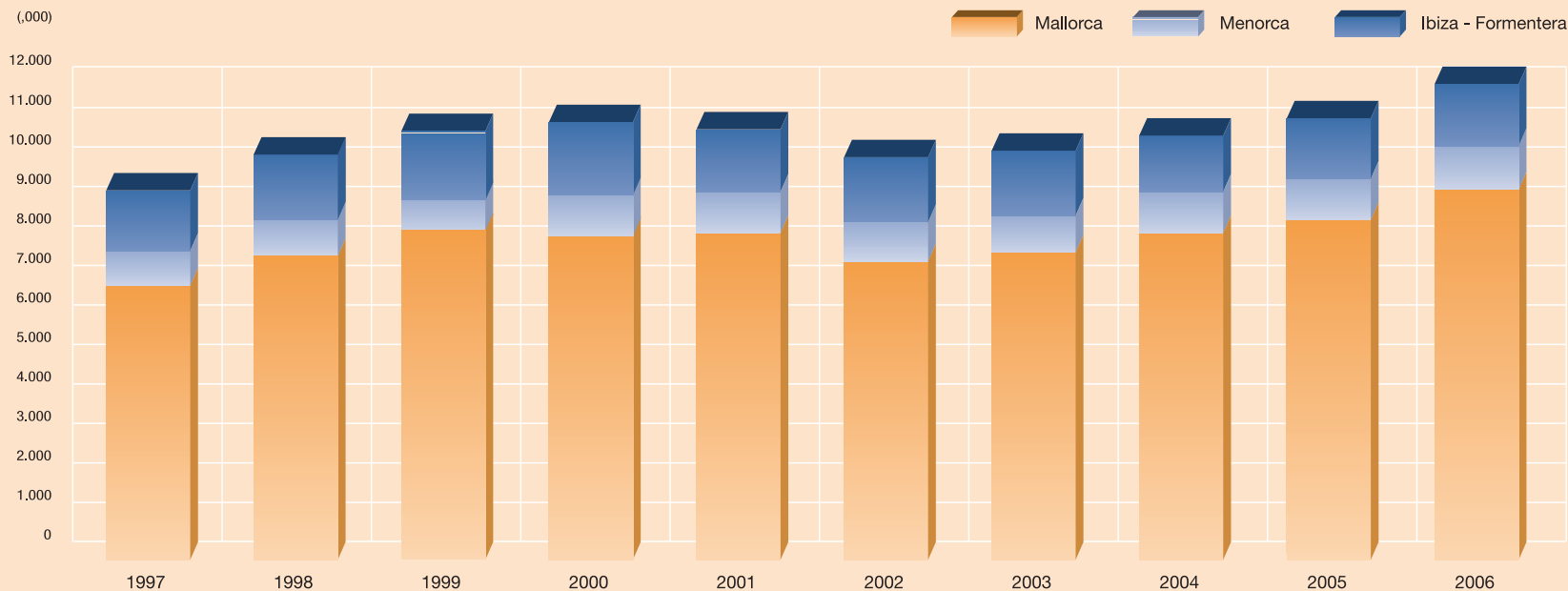
1.6

ILLES BALEARS. EVOLUCIÓN DE LA ENTRADA DE TURISTAS POR VIA AÉREA. 1992-2006 / ILLES BALEARS. EVOLUTION OF ARRIVALS OF TOURISTS BY AIR. 1992-2006

(,000)

	1992	1993	1994	1995	1996	1997*	1998*	1999*	2000*	2001*	2002*	2003*	2004*	2005*	2006*
MALLORCA	4.878,9	5.191,7	5.874,5	6.031,0	6.238,1	6.929,1	7.659,7	8.193,9	8.246,0	8.111,2	7.640,4	7.875,0	8.138,7	8.612,6	9.396,0
MENORCA	580,0	627,7	793,7	792,7	751,4	862,2	938,4	968,7	1.020,5	1.051,2	1.004,0	1.033,1	1.033,0	1.011,7	1.021,7
IBIZA-FORMENTERA	945,5	1.060,9	1.308,7	1.365,3	1.323,2	1.473,4	1.583,7	1.724,4	1.830,0	1.766,2	1.565,4	1.587,9	1.624,5	1.600,8	1.670,1
<b>TOTAL</b>	<b>6.404,3</b>	<b>6.880,3</b>	<b>7.976,9</b>	<b>8.189,0</b>	<b>8.312,7</b>	<b>9.264,7</b>	<b>10.181,8</b>	<b>10.887,0</b>	<b>11.096,5</b>	<b>10.928,5</b>	<b>10.209,8</b>	<b>10.496,0</b>	<b>10.796,3</b>	<b>11.225,1</b>	<b>12.087,8</b>

\* Les dades d'estrangers de 1997 a 2006 provenen de l'operació FRONTUR de l'IET / Los datos de extranjeros de 1997 a 2006 provienen de la operación FRONTUR del IET / The figures for foreigners from 1997 to 2006 are derived from the FRONTUR survey by IET





## ILLES BALEARS. EVOLUCIÓ DE L'ENTRADA DE TURISTES PER VIA AÈRIA. 1992-2006

ILLES BALEARS. EVOLUCIÓN DE LA ENTRADA DE TURISTAS POR VIA AÉREA. 1992-2006 / ILLES BALEARS. EVOLUTION OF ARRIVALS OF TOURISTS BY AIR. 1992-2006

1.6

(.000)

	1992	1993	1994	1995	1996	1997*	1998*	1999*	2000*	2001*	2002*	2003*	2004*	2005*	2006*
Alemanys / Alemanes / German	2.063,2	2.231,2	2.682,2	2.868,3	3.130,7	3.553,5	3.860,8	4.151,6	4.134,5	3.785,9	3.211,8	3.191,0	3.517,2	3.758,0	3.985,9
Britànics / Británicos / British	1.936,2	2.261,8	2.804,6	2.811,5	2.595,8	2.884,2	3.196,5	3.365,1	3.533,9	3.638,4	3.569,5	3.625,6	3.489,1	3.333,9	3.371,2
Francesos / Franceses / French	284,4	303,6	340,1	334,5	345,5	309,3	242,3	309,1	339,2	313,3	297,6	280,1	267,2	286,0	216,2
Italians / Italianos / Italian	226,2	248,7	254,8	229,8	201,9	227,4	236,2	269,1	307,7	319,4	353,4	406,1	426,8	417,6	463,1
Suïssos / Suizos / Swiss	211,4	205,6	215,1	206,9	175,0	192,4	213,1	237,5	234,7	189,1	144,6	138,7	150,0	180,4	254,4
Belgues / Belgas / Belgian	106,8	131,9	147,5	142,4	154,2	164,0	172,3	204,8	169,4	136,6	155,0	146,5	116,2	115,2	111,0
Suecs / Suecos / Swedish	155,4	110,9	122,2	124,1	141,2	183,9	191,8	213,1	189,4	235,9	193,8	165,9	151,6	142,1	172,3
Holandesos / Holandeses / Dutch	119,2	113,6	155,2	145,7	131,7	151,3	126,7	199,2	185,3	166,7	160,9	162,2	139,4	159,2	178,4
Austriacs / Austriacos / Austrian	79,5	84,1	95,8	103,8	107,3	109,6	114,9	140,1	136,2	111,9	91,3	85,1	124,5	143,1	184,8
Irlandesos / Irlandeses / Irish	40,2	55,8	75,7	94,1	112,3	158,5	188,0	137,4	131,6	224,6	231,2	244,4	228,8	174,6	183,3
Danesos / Daneses / Danish	70,9	64,2	71,2	84,4	101,7	84,6	90,7	99,0	88,2	96,1	87,3	85,3	97,0	105,3	128,6
Noruecs / Noruegos / Norwegian	68,0	61,2	58,5	62,9	66,1	76,5	84,3	93,1	92,5	103,3	94,3	100,7	104,5	95,9	109,3
Luxemburguesos / Luxemburgueses / Lux.	32,0	30,7	43,5	47,3	18,6	2,6	3,0	0,8	0,9	1,1	28,2	27,5	27,3	29,0	27,7
Portuguesos / Portugueses / Portuguese	0,0	14,8	20,9	24,0	30,1	20,5	45,9	54,7	65,6	68,8	45,0	20,0	69,9	91,8	78,5
Finlandesos / Finlandeses / Finnish	22,1	12,3	13,3	13,7	64,0	20,7	23,7	28,1	17,6	21,4	21,2	20,8	20,2	21,1	24,3
Russos / Rusos / Russian	0,0	4,0	10,0	10,0	10,7	19,5	20,6	13,2	14,1	19,0	13,0	11,0	19,1	21,8	27,8
Altres / Otros / Other	44,5	59,5	84,9	110,9	117,2	240,7	256,1	196,4	204,3	232,9	189,5	194,8	199,0	197,2	138,5
Estrangers / Extranjeros / Foreigner	5.460,0	5.993,9	7.195,5	7.414,3	7.504,0	8.399,2	9.066,9	9.712,4	9.845,0	9.664,4	8.887,8	8.905,8	9.147,9	9.272,1	9.655,4
Espanyols / Españoles / Spanish	944,3	886,4	781,4	774,7	808,8	865,5	1.114,9	1.174,6	1.251,4	1.264,2	1.322,0	1.590,2	1.648,3	1.953,1	2.432,4
<b>TOTAL</b>	<b>6.404,3</b>	<b>6.880,3</b>	<b>7.976,9</b>	<b>8.189,0</b>	<b>8.312,8</b>	<b>9.264,7</b>	<b>10.181,7</b>	<b>10.887,0</b>	<b>11.096,5</b>	<b>10.928,5</b>	<b>10.209,8</b>	<b>10.496,0</b>	<b>10.796,3</b>	<b>11.225,1</b>	<b>12.087,8</b>

\* Les dades d'estrangers de 1997 a 2006 provenen de l'operació FRONTUR de l'IET / Los datos de extranjeros de 1997 a 2006 provienen de la operación FRONTUR del IET / The figures for foreigners from 1997 to 2006 are derived from the FRONTUR survey by IET





2006





El hub de l'aeroport de Palma  
*El hub del aeropuerto de Palma / Palma airport hub operation*

2





Amb l'operació hub, l'aeroport de Palma es converteix en centre de distribució de vols procedents de diverses ciutats europees que, un cop han arribat a Palma, es dirigeixen cap a d'altres punts de la geografia espanyola i portuguesa.

Les companyies que participaren en aquesta operació en 2006 són: Air Berlin (diàriament durant tot l'any), Condor (els dimecres i divendres de gener a març), Hapagfly (els dimecres i divendres de gener a març i a diari de novembre a desembre), LTU (els dimecres de gener a abril) i Niki (diàriament durant tot l'any).

*Con la operación hub, el aeropuerto de Palma se convierte en centro de distribución de vuelos procedentes de varias ciudades europeas que una vez en Palma, se dirigen hacia otros puntos de la geografía española y portuguesa.*

*Las compañías que participaron en esta operación en 2006 son: Air Berlin (diariamente durante todo el año), Condor (los miércoles y viernes de enero a marzo), Hapagfly (los miércoles y viernes de enero a marzo y a diario de noviembre a diciembre), LTU (los miércoles de enero a abril) y Niki (diariamente durante todo el año).*

*With hub operation, Palma airport becomes the distribution centre of flights proceeding from several European cities which, once in Palma, are directed to other geographical locations in Spain and Portugal.*

*Companies that participated in this operation in 2006 are: Air Berlin (daily during the whole year), Condor (Wednesdays and Fridays from January to March), Hapagfly (Wednesdays and Fridays from January to March and daily from November to December), LTU (Wednesdays from January to April) and Niki (daily during the whole year).*

Font del capítol /  
*Fuente del capítulo /*  
Chapter source:

Departamento de Planificación y  
Operaciones. División de Operaciones.  
Aeropuerto de Palma. AENA







	Entrades / Llegadas / Arrivals CE > Palma			Sortides / Salidas / Departures Palma > Pe. / Portugal	
	TOTAL	Destinació (1)	Trànsits (2)	Origen (3)	TOTAL
		Destino / Destination	Tránsitos / Transfers	Origen / Origin	
<b>2001</b>		Palma		Palma	
Gener / Enero / January	40.008	-	-	-	20.996
Febrer / Febrero / February	43.729	-	-	-	22.775
Març / Marzo / March	49.742	-	-	-	29.192
Novembre / Noviembre / November	40.129	20.802	19.327	3.279	22.606
Desembre / Diciembre / December	37.011	20.247	16.764	4.865	21.629
<b>Total</b>	<b>210.619</b>	<b>-</b>	<b>-</b>	<b>-</b>	<b>117.198</b>
<b>2002</b>					
Gener / Enero / January	38.195	20.313	17.882	2.964	20.846
Febrer / Febrero / February	49.122	28.673	20.449	2.679	23.128
Març / Marzo / March	44.779	23.124	21.655	1.509	23.164
Novembre / Noviembre / November	56.253	27.561	28.692	9.991	38.683
Desembre / Diciembre / December	56.230	27.981	28.249	10.723	38.972
<b>Total</b>	<b>244.579</b>	<b>127.652</b>	<b>116.927</b>	<b>27.866</b>	<b>144.793</b>
<b>2003</b>					
Gener / Enero / January	64.868	31.624	33.244	8.354	41.598
Febrer / Febrero / February	65.638	31.913	33.725	8.371	42.096
Març / Marzo / March	74.666	31.945	42.721	9.075	51.796
Abril / Abril / April	45.400	28.090	17.310	6.791	24.101
Maig / Mayo / May	42.245	32.283	9.962	5.048	15.010
Juny / Junio / June	41.900	32.733	9.167	5.101	14.268
Juliol / Julio / July	45.634	34.864	10.770	5.423	16.193
Agost / Agosto / August	51.902	41.136	10.766	8.175	18.941
Setembre / Septiembre / September	48.418	35.349	13.069	5.178	18.247
Octubre / Octubre / October	48.797	37.055	11.742	4.769	16.511
Novembre / Noviembre / November	61.607	22.760	38.847	19.990	58.837
Desembre / Diciembre / December	79.656	39.672	39.984	27.395	67.379
<b>Total</b>	<b>670.731</b>	<b>399.424</b>	<b>271.307</b>	<b>113.670</b>	<b>384.977</b>

	Entrades / Llegadas / Arrivals Pe. / Portugal > Palma			Sortides / Salidas / Departures Palma > CE	
	TOTAL	Destinació (4)	Trànsits (5)	Origen (6)	TOTAL
		Destino / Destination	Tránsitos / Transfers	Origen / Origin	
<b>2001</b>		Palma		Palma	
Gener / Enero / January	23.355	-	-	-	40.424
Febrer / Febrero / February	16.303	-	-	-	43.729
Març / Marzo / March	31.026	-	-	-	49.742
Novembre / Noviembre / November	26.781	2.324	24.457	24.012	48.469
Desembre / Diciembre / December	17.748	2.795	14.953	13.783	28.736
<b>Total</b>	<b>115.213</b>	<b>-</b>	<b>-</b>	<b>-</b>	<b>211.100</b>
<b>2002</b>					
Gener / Enero / January	23.686	3.527	20.159	19.668	39.827
Febrer / Febrero / February	19.556	2.238	17.318	21.865	39.183
Març / Marzo / March	22.202	2.721	19.481	17.538	37.019
Novembre / Noviembre / November	42.011	7.597	34.414	32.856	67.270
Desembre / Diciembre / December	36.675	9.178	27.497	20.526	48.023
<b>Total</b>	<b>144.130</b>	<b>25.261</b>	<b>118.869</b>	<b>112.453</b>	<b>231.322</b>
<b>2003</b>					
Gener / Enero / January	44.490	11.351	33.139	30.626	63.765
Febrer / Febrero / February	37.701	8.090	29.611	30.466	60.077
Març / Marzo / March	51.923	10.557	41.366	34.219	75.585
Abril / Abril / April	24.885	3.602	21.283	24.117	45.400
Maig / Mayo / May	15.615	5.202	10.413	30.995	41.408
Juny / Junio / June	15.491	4.417	11.074	31.247	42.321
Juliol / Julio / July	16.842	5.211	11.631	33.530	45.161
Agost / Agosto / August	16.946	5.803	11.143	46.465	57.608
Setembre / Septiembre / September	17.616	5.234	12.382	42.351	54.733
Octubre / Octubre / October	17.607	5.038	12.569	39.404	51.973
Novembre / Noviembre / November	67.449	20.669	46.780	40.390	87.170
Desembre / Diciembre / December	59.443	22.219	37.224	25.980	63.204
<b>Total</b>	<b>386.008</b>	<b>107.393</b>	<b>278.615</b>	<b>409.790</b>	<b>688.405</b>

CE: Ciutats europees (Espanya i Portugal no s'inclouen) / Ciudades europeas (España y Portugal no se incluyen) / European cities (Spain and Portugal are not included)

Pe.: Península / Península / Spanish mainland

- (1) Passatgers que arriben de ciutats europees (CE) i resten a Mallorca / Pasajeros que llegan de ciudades europeas (CE) y se quedan en Mallorca / Passengers arriving from European cities (CE) and staying in Majorca
- (2) Passatgers que arriben de ciutats europees (CE) i continuen el seu viatge cap a la península o Portugal / Pasajeros que llegan de ciudades europeas (CE) y continúan su viaje hacia la península o Portugal / Passengers arriving from European cities (CE) and going on to Spanish mainland or Portugal
- (3) Passatgers que comencen a Mallorca el seu viatge cap a la península o Portugal / Pasajeros que comienzan en Mallorca su viaje hacia la península o Portugal / Passengers starting their journey to Spanish mainland or Portugal from Majorca
- (4) Passatgers que arriben de la península o Portugal i resten a Mallorca / Pasajeros que llegan de la península o Portugal y se quedan en Mallorca / Passengers arriving from Spanish mainland or Portugal and staying in Majorca
- (5) Passatgers que arriben de la península o Portugal i continuen el seu viatge cap a ciutats europees (CE) / Pasajeros que llegan de la península o Portugal y continúan su viaje hacia ciudades europeas (CE) / Passengers arriving from Spanish mainland or Portugal and going on to European cities (CE)
- (6) Passatgers que comencen a Mallorca el viatge cap a ciutats europees (CE) / Pasajeros que comienzan en Mallorca su viaje hacia ciudades europeas (CE) / Passengers starting their journey to European cities (CE) in Majorca





CE: Ciutats europees (Espanya i Portugal no s'inclouen) / Ciudades europeas (España y Portugal no se incluyen) / European cities (Spain and Portugal are not included)

Pe.: Península / Península / Spanish mainland

(1) Passatgers que arriben de ciutats europees (CE) i resten a Mallorca / Pasajeros que llegan de ciudades europeas (CE) y se quedan en Mallorca / Passengers arriving from European cities (CE) and staying in Majorca

(2) Passatgers que arriben de ciutats europees (CE) i continuen el seu viatge cap a la península o Portugal / Pasajeros que llegan de ciudades europeas (CE) y continúan su viaje hacia la península o Portugal / Passengers arriving from European cities (CE) and going on to Spanish mainland or Portugal

(3) Passatgers que comencen a Mallorca el seu viatge cap a la península o Portugal / Pasajeros que comienzan en Mallorca su viaje hacia la península o Portugal / Passengers starting their journey to Spanish mainland or Portugal from Majorca

(4) Passatgers que arriben de la península o Portugal i resten a Mallorca / Pasajeros que llegan de la península o Portugal y se quedan en Mallorca / Passengers arriving from Spanish mainland or Portugal and staying in Majorca

(5) Passatgers que arriben de la península o Portugal i continuen el seu viatge cap a ciutats europees (CE) / Pasajeros que llegan de la península o Portugal y continúan su viaje hacia ciudades europeas (CE) / Passengers arriving from Spanish mainland or Portugal and going on to European cities (CE)

(6) Passatgers que comencen a Mallorca el viatge cap a ciutats europees (CE) / Pasajeros que comienzan en Mallorca su viaje hacia ciudades europeas (CE) / Passengers starting their journey to European cities (CE) in Majorca

	Entrades / Llegades / Arrivals CE > Palma			Sortides / Salidas / Departures Palma > Pe. / Portugal		Entrades / Llegades / Arrivals Pe. / Portugal > Palma			Sortides / Salidas / Departures Palma > CE	
	TOTAL	Destinació (1) Destino / Destination	Trànsits (2) Tránsitos /	Origen (3) Origen / Origin	TOTAL	TOTAL	Destinació (4) Destino / Destination	Trànsits (5) Tránsitos /	Origen (6) Origen / Origin	TOTAL
<b>2004</b>										
Gener / Enero / January	74.577	35.499	39.078	14.917	53.995	60.540	19.070	41.470	36.782	78.252
Febrer / Febrero / February	97.675	53.435	44.222	16.713	60.935	53.783	10.740	43.043	43.668	86.711
Març / Marzo / March	115.405	58.931	56.474	16.226	72.700	73.940	14.999	58.941	50.602	109.543
Abril / Abril / April	48.072	30.589	17.483	11.921	29.404	30.542	9.152	21.390	32.986	54.376
Maig / Mayo / May	46.350	28.597	17.753	9.750	27.503	28.811	23.278	5.533	40.957	46.490
Juny / Junio / June	56.233	39.354	16.879	10.152	27.031	30.257	12.708	17.549	46.087	63.636
Juliol / Julio / July	70.435	49.911	20.524	11.810	32.334	33.344	7.167	26.177	44.276	70.453
Agost / Agosto / August	58.373	38.764	19.609	14.927	34.536	34.053	15.756	18.297	52.536	70.833
Setembre / Septiembre / September	66.434	47.071	19.363	10.029	29.392	30.654	12.133	18.521	55.933	74.454
Octubre / Octubre / October	59.631	39.896	19.735	9.394	29.129	32.136	9.467	22.669	55.762	78.431
Novembre / Noviembre / November	84.447	42.408	42.039	20.230	62.269	72.713	25.233	47.480	58.933	106.413
Desembre / Diciembre / December	102.742	54.400	48.342	32.777	81.119	76.836	30.187	46.649	43.391	90.040
<b>Total</b>	<b>880.374</b>	<b>518.855</b>	<b>361.501</b>	<b>178.846</b>	<b>540.347</b>	<b>557.609</b>	<b>189.890</b>	<b>367.719</b>	<b>561.913</b>	<b>929.632</b>
<b>2005</b>										
Gener / Enero / January	106.048	61.892	44.156	21.960	66.116	61.940	14.624	47.316	53.288	100.604
Febrer / Febrero / February	100.919	58.539	42.380	23.146	65.526	63.959	23.681	40.278	57.936	98.214
Març / Marzo / March	107.830	61.993	45.837	22.753	68.590	70.174	25.780	44.394	57.782	102.176
Abril / Abril / April	76.997	47.187	29.810	16.887	46.697	50.720	17.198	33.522	47.641	81.163
Maig / Mayo / May	86.960	61.675	25.285	16.816	42.101	44.761	16.942	27.819	60.196	88.015
Juny / Junio / June	76.928	53.463	23.465	18.121	41.586	44.879	14.955	29.924	62.966	92.890
Juliol / Julio / July	95.573	66.288	29.285	20.879	50.164	49.040	16.734	32.306	64.741	97.047
Agost / Agosto / August	87.816	65.893	21.923	30.964	52.887	52.798	24.766	28.032	77.518	105.550
Setembre / Septiembre / September	90.452	64.841	25.611	18.382	43.993	43.625	14.152	29.473	69.911	99.384
Octubre / Octubre / October	78.178	51.914	26.264	13.769	40.033	44.551	10.586	33.965	68.844	102.809
Novembre / Noviembre / November	97.078	55.958	41.120	30.491	71.611	80.504	27.018	53.486	70.753	124.239
Desembre / Diciembre / December	98.111	46.937	51.174	34.950	86.024	80.720	30.341	50.379	39.948	90.327
<b>Total</b>	<b>1.102.890</b>	<b>696.580</b>	<b>406.310</b>	<b>269.118</b>	<b>675.328</b>	<b>687.671</b>	<b>236.777</b>	<b>450.894</b>	<b>731.524</b>	<b>1.182.418</b>
<b>2006</b>										
Gener / Enero / January	98.167	44.118	54.049	17.945	71.994	81.440	25.346	56.094	48.149	104.243
Febrer / Febrero / February	112.843	63.208	49.635	20.453	70.088	72.739	22.490	50.249	55.760	106.009
Març / Marzo / March	142.110	82.936	59.174	25.099	84.273	89.994	28.205	61.789	76.693	138.482
Abril / Abril / April	107.114	69.116	37.998	23.710	61.708	64.370	22.518	41.852	61.886	103.738
Maig / Mayo / May	102.452	64.202	38.250	17.138	55.388	57.711	17.101	40.610	60.295	100.905
Juny / Junio / June	103.672	71.347	32.325	19.665	51.990	56.933	19.315	37.618	72.753	110.371
Juliol / Julio / July	111.023	72.628	38.395	23.069	61.464	61.735	23.986	37.749	73.751	111.500
Agost / Agosto / August	103.913	68.711	35.202	26.716	61.918	63.778	20.857	42.921	74.963	123.884
Setembre / Septiembre / September	112.377	75.396	36.981	20.072	57.053	57.988	20.068	37.920	73.704	118.624
Octubre / Octubre / October	98.085	62.287	35.778	15.991	51.769	52.360	14.867	37.493	74.759	122.252
Novembre / Noviembre / November	94.089	54.531	39.558	29.469	69.027	73.819	24.248	49.571	55.500	105.071
Desembre / Diciembre / December	93.734	50.133	43.601	38.025	81.626	75.342	33.091	42.251	37.430	89.681
<b>Total</b>	<b>1.279.579</b>	<b>778.613</b>	<b>500.946</b>	<b>277.352</b>	<b>778.298</b>	<b>808.209</b>	<b>272.092</b>	<b>536.117</b>	<b>765.643</b>	<b>1.334.760</b>





Ocupació dels establiments turístics  
*Ocupación de los establecimientos turísticos*  
*Tourist establishment occupancy*

3

Illes Balears	3.1, 3.2
Mallorca	3.3, 3.4, 3.5, 3.6
Menorca	3.7, 3.8, 3.9, 3.10
Ibiza	3.11, 3.12, 3.13, 3.14
Formentera	3.15, 3.16





Veure notes metodològiques  
*Ver notas metodológicas*  
*See notes on methodology*

Font del capítol /  
*Fuente del capítulo /*  
*Chapter source:*

Enquesta mensual d'ocupació de les Illes  
Balears. CITTIB. INESTUR





## Illes Balears

	PLANTA OBERTA PLANTA ABIERTA AVAILABLE HOTEL PLACES					TAXA D'OCUPACIÓ DE LA PLANTA OBERTA TASA DE OCUPACIÓN DE LA PLANTA ABIERTA OCCUPANCY RATES OF AVAILABLE HOTEL PLACES				
	2002	2003	2004	2005	2006	2002	2003	2004	2005	2006
	%	%	%	%	%	%	%	%	%	%
Gener / Enero / January	12,4	12,0	13,6	14,0	13,6	43,6	45,7	43,5	43,5	43,3
Febrer / Febrero / February	21,8	18,2	20,8	21,9	22,1	59,9	54,1	57,8	53,6	52,6
Març / Marzo / March	31,5	27,3	24,7	28,6	24,8	66,9	58,0	64,1	64,2	64,5
Abril / Abril / April	49,2	42,7	45,3	38,2	37,7	53,2	62,3	56,9	59,5	67,1
Maig / Mayo / May	96,9	96,3	96,3	94,0	94,7	63,5	61,7	59,5	59,9	62,6
Juny / Junio / June	99,4	99,5	99,3	99,0	99,9	78,1	78,3	76,3	76,3	82,4
Juliol / Julio / July	100	99,5	100	99,5	100	85,5	85,8	87,6	86,1	88,3
Agost / Agosto / August	100	100	100	99,9	100	91,2	92,8	93,6	91,5	95,0
Setembre / Septiembre / September	98,7	99,2	100	98,5	99,5	78,8	77,0	79,2	82,7	81,6
Octubre / Octubre / October	89,9	84,4	84,0	82,9	85,0	54,3	53,8	59,0	56,7	59,2
Novembre / Noviembre / November	11,4	13,7	13,3	13,9	10,7	47,1	51,2	59,4	58,1	60,1
Desembre / Diciembre / December	10,5	10,5	11,0	11,0	8,0	46,1	40,5	45,8	41,9	43,3
<b>Total</b>	<b>59,6</b>	<b>58,3</b>	<b>58,7</b>	<b>58,1</b>	<b>57,1</b>	<b>72,2</b>	<b>72,4</b>	<b>73,0</b>	<b>72,8</b>	<b>75,7</b>

Taxa d'ocupació de la planta oberta. 2002-2006  
Tasa de ocupación de la planta abierta. 2002-2006  
Occupancy rates of available hotel places. 2002-2006

■ 2002 ■ 2003 ■ 2004 ■ 2005 ■ 2006



## DISTRIBUCIÓ DE L'OCUPACIÓ PER NACIONALITATS

3.2

## DISTRIBUCIÓN DE LA OCUPACIÓN POR NACIONALIDADES / DISTRIBUTION OF OCCUPANCY BY NATIONALITY

## Illes Balears

	Gener <i>Enero</i> <i>January</i>	Febrer <i>Febrero</i> <i>February</i>	Març <i>Marzo</i> <i>March</i>	Abril <i>Abril</i> <i>April</i>	Maig <i>Mayo</i> <i>May</i>	Juny <i>Junio</i> <i>June</i>	Juliol <i>Julio</i> <i>July</i>	Agost <i>Agosto</i> <i>August</i>	Setembre <i>Septiembre</i> <i>September</i>	Octubre <i>Octubre</i> <i>October</i>	Novembre <i>Noviembre</i> <i>November</i>	Desembre <i>Diciembre</i> <i>December</i>	Total 2006 <i>Total 2006</i> <i>Total 2006</i>
	%	%	%	%	%	%	%	%	%	%	%	%	%
Espanyola / <i>Española</i> / <i>Spanish</i>	33,2	41,3	37,5	34,0	10,7	11,6	13,2	16,7	12,7	13,8	41,3	33,4	17,6
Alemanya / <i>Alemana</i> / <i>German</i>	40,4	35,6	34,9	36,2	33,8	30,5	28,5	26,4	34,2	37,3	32,6	28,8	31,8
Britànica / <i>Británica</i> / <i>British</i>	15,5	14,4	17,6	14,7	33,7	34,6	34,1	29,6	31,2	34,8	14,7	22,7	29,7
Suïssa / <i>Suiza</i> / <i>Swiss</i>	0,9	0,7	1,2	2,2	1,8	1,4	1,7	1,1	1,5	1,8	0,5	2,7	1,5
Francesa / <i>Francesa</i> / <i>French</i>	1,4	0,8	0,8	2,8	4,0	2,1	2,1	3,6	1,8	2,7	0,8	4,1	2,5
Italiana / <i>Italiana</i> / <i>Italian</i>	0,8	0,3	0,6	0,5	2,2	5,4	6,4	8,2	4,9	1,3	0,5	0,8	4,4
Benelux / <i>Benelux</i> / <i>Benelux*</i>	0,7	0,3	0,6	2,0	2,9	2,7	2,6	3,5	2,5	1,7	1,0	1,2	2,4
Irlandesa / <i>Irlandesa</i> / <i>Irish</i>			0,1	0,2	2,5	2,7	1,9	2,0	1,7	1,3		0,3	1,7
Austriaca / <i>Austriaca</i> / <i>Austrian</i>	0,7	0,6	1,0	0,8	0,5	0,7	0,9	0,8	1,7	0,4	1,1	0,4	0,9
Nòrdica / <i>Nórdica</i> / <i>Nordic</i>	3,5	3,1	3,3	3,6	4,6	4,1	4,1	2,8	3,6	2,8	3,4	1,6	3,6
Europea de l'Est / <i>Europea del Este</i> / <i>Eastern Europe</i>	0,2	0,2	0,2	0,2	0,4	1,3	1,4	2,2	1,5	0,4	0,4	0,3	1,1
Portuguesa / <i>Portuguesa</i> / <i>Portuguese</i>	0,1	0,2	0,1	0,5	0,4	0,6	1,0	0,9	0,8	0,2	0,3	0,7	0,6
Americana / <i>Americana</i> / <i>American</i>	0,4	0,3	0,4	0,3	0,3	0,3	0,3	0,4	0,3	0,2	0,8	0,8	0,3
Altres / <i>Otros</i> / <i>Other</i>	2,3	2,1	1,7	2,0	2,1	1,9	1,9	1,9	1,7	1,2	2,7	2,1	1,9
<i>Viatgers mostra / Viajeros muestra / Number of travellers in sample</i>	58.635	101.019	140.698	203.195	368.348	509.495	529.128	526.749	457.548	241.305	61.417	40.755	3.238.292

\* Belgues, Holandesos i Luxemburguesos  
*Belgas, Holandeses y Luxemburgueses / Belgian, Dutch and Luxembourgger*



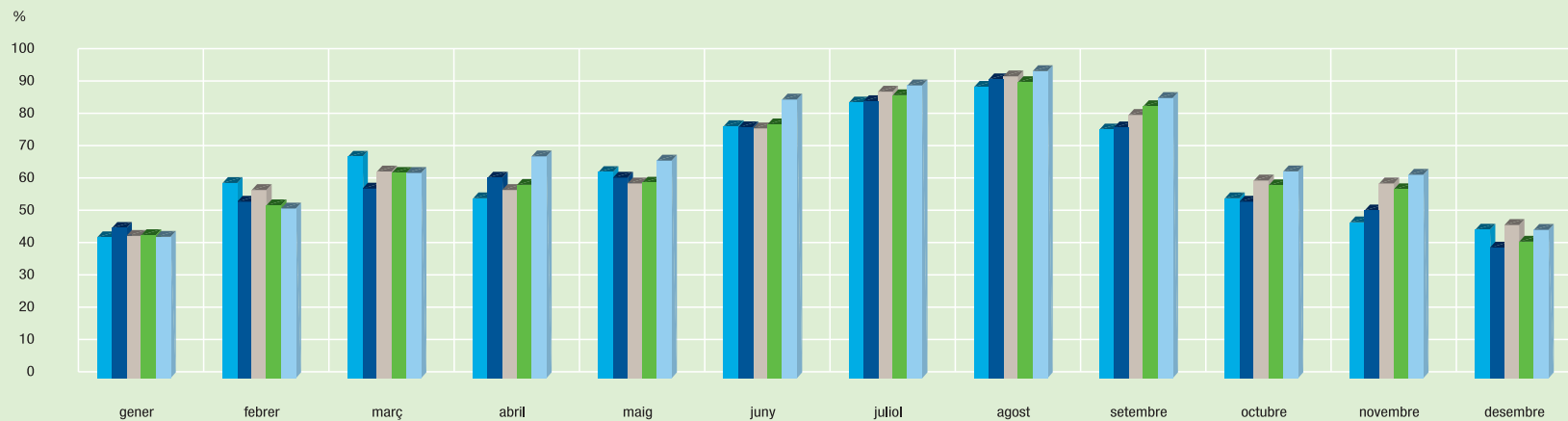


# Mallorca

	PLANTA OBERTA PLANTA ABIERTA AVAILABLE HOTEL PLACES					TAXA D'OCUPACIÓ DE LA PLANTA OBERTA TASA DE OCUPACIÓN DE LA PLANTA ABIERTA OCCUPANCY RATES OF AVAILABLE HOTEL PLACES				
	2002	2003	2004	2005	2006	2002	2003	2004	2005	2006
	%	%	%	%	%	%	%	%	%	%
Gener / Enero / January	16,0	15,5	18,4	19,1	18,8	41,4	44,7	42,8	43,2	43,7
Febrer / Febrero / February	29,3	24,9	28,4	29,0	29,3	59,2	53,8	58,1	53,6	51,9
Març / Marzo / March	43,0	37,6	34,4	38,2	32,9	66,0	57,7	63,9	63,2	63,1
Abril / Abril / April	64,6	59,2	61,2	52,1	48,9	52,5	62,5	57,1	58,8	68,3
Maig / Mayo / May	96,6	97,5	96,8	98,1	96,6	64,5	62,7	62,4	62,9	67,1
Juny / Junio / June	99,2	99,7	99,5	99,6	99,9	77,8	77,2	77,1	78,5	85,9
Juliol / Julio / July	100	99,9	100	99,8	100	85,6	86,5	89,0	88,2	90,4
Agost / Agosto / August	100	100	100	99,8	100	90,7	92,6	94,7	92,5	95,0
Setembre / Septiembre / September	98,2	99,6	100	99,6	99,8	78,0	78,2	81,6	83,8	86,6
Octubre / Octubre / October	89,6	89,4	89,5	90,2	91,3	57,3	56,1	61,8	59,6	63,9
Novembre / Noviembre / November	15,0	18,5	17,5	18,3	12,9	46,9	52,4	58,9	58,2	62,9
Desembre / Diciembre / December	13,4	14,3	15,1	15,2	10,1	44,4	40,5	47,2	42,7	45,9
<b>Total</b>	<b>63,4</b>	<b>62,9</b>	<b>63,3</b>	<b>63,0</b>	<b>61,0</b>	<b>71,3</b>	<b>71,7</b>	<b>73,3</b>	<b>73,2</b>	<b>77,3</b>

Taxa d'ocupació de la planta oberta. 2002-2006  
Tasa de ocupación de la planta abierta. 2002-2006  
Occupancy rates of available hotel places. 2002-2006

■ 2002 ■ 2003 ■ 2004 ■ 2005 ■ 2006





TAXA D'OCUPACIÓ DE LA PLANTA OBERTA PER SECTORS

3.4

TASA DE OCUPACIÓN DE LA PLANTA ABIERTA POR SECTORES / OCCUPANCY RATES OF AVAILABLE HOTEL PLACES BY SECTOR

# Mallorca

	Gener Enero January	Febrer Febrero February	Març Marzo March	Abril Abril April	Maig Mayo May	Juny Junio June	Juliol Julio July	Agost Agosto August	Setembre Septiembre September	Octubre Octubre October	Novembre Noviembre November	Desembre Diciembre December	Total 2006 Total 2006 Total 2006
	%	%	%	%	%	%	%	%	%	%	%	%	%
SECTOR 1 PALMA	58,9	65,9	75,8	79,2	67,9	86,3	90,2	92,3	86,3	75,4	77,6	46,7	79,6
SECTOR 2 PONENT	37,6	50,3	62,4	74,9	73,1	88,1	88,6	95,7	89,2	68,5	51,3	47,6	76,6
SECTOR 3 TRAMUNTANA	23,4	40,3	66,5	82,9	81,3	80,8	94,3	93,7	93,6	82,8	43,1		79,7
SECTOR 4 LLEVANT	34,8	36,1	50,9	55,0	58,6	81,6	88,6	93,9	84,4	58,4	58,7	40,1	73,2
SECTOR 5 NORD	55,0	56,0	56,6	62,2	71,8	89,7	95,0	97,8	86,6	59,8	66,0		83,0
Places mostra / Plazas muestra / Number of places in sample	144.412	142.807	132.798	114.332	98.364	100.117	99.006	89.383	96.167	76.893	129.501	135.583	

Taxa d'ocupació de la planta oberta per sectors. 2006  
Tasa de ocupación de la planta abierta por sectores. 2006  
Occupancy rates of available hotel places by sector. 2006

SECTOR 1 PALMA   SECTOR 2 PONENT   SECTOR 3 TRAMUNTANA   SECTOR 4 LLEVANT   SECTOR 5 NORD





TAXA D'OCUPACIÓ DE LA PLANTA OBERTA PER ZONES

TASA DE OCUPACIÓN DE LA PLANTA ABIERTA POR ZONAS / OCCUPANCY RATES OF AVAILABLE HOTEL PLACES BY AREA

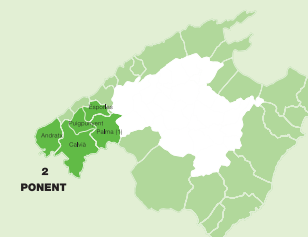
3.5

# Mallorca

SECTOR 1 PALMA	Gener Enero January	Febrer Febrero February	Març Marzo March	Abril Abril April	Maig Mayo May	Juny Junio June	Juliol Julio July	Agost Agosto August	Setembre Septiembre September	Octubre October October	Novembre Noviembre November	Desembre Diciembre December	Total 2006 Total 2006 Total 2006
	%	%	%	%	%	%	%	%	%	%	%	%	%
PLATJA DE PALMA, S'ARENAL	55,6	67,1	75,0	75,6	66,5	86,2	90,4	91,8	87,1	73,9	77,2	43,5	79,0
CIUTAT JARDÍ, CAN PASTILLA	69,5	61,3	77,9	91,2	74,2	86,6	89,3	94,7	82,7	82,5	79,0	68,3	82,0
Places mostra / Plazas muestra / Number of places in sample	17.831	18.142	15.061	14.278	14.680	13.852	13.563	14.180	14.291	9.044	16.969	16.442	



SECTOR 2 PONENT	Gener Enero January	Febrer Febrero February	Març Marzo March	Abril Abril April	Maig Mayo May	Juny Junio June	Juliol Julio July	Agost Agosto August	Setembre Septiembre September	Octubre October October	Novembre Noviembre November	Desembre Diciembre December	Total 2006 Total 2006 Total 2006
	%	%	%	%	%	%	%	%	%	%	%	%	%
PALMA	34,3	43,6	52,4	67,0	64,5	66,5	61,4	78,3	79,9	68,0	47,5	41,3	59,2
CALA MAJOR, SANT AGUSTÍ	37,4	48,4	54,7	83,5	71,1	95,2	90,4	99,8	95,3	60,8	54,4	39,8	75,7
ILLETES, PORTALS, COSTA D'EN BLANES	18,5	25,2	52,7	63,5	71,5	92,7	95,7	97,2	87,1	73,4	32,6	26,3	72,0
PALMANOVA, MAGALUF	37,8	58,0	70,7	76,4	79,7	94,5	96,6	98,0	90,5	72,9	54,3	63,4	83,8
SANTA PONÇA, COSTA DE LA CALMA	34,7	42,6	54,8	72,0	67,7	84,9	87,9	97,5	88,2	48,8			75,2
PEGUERA	51,9	56,2	67,7	80,3	67,9	84,2	80,1	98,8	92,5	73,3	87,0	51,3	76,6
P. ANDRATX, SANT ELM, CAMP DE MAR	58,0	59,7	63,6	74,0	69,5	89,1	93,8	92,9	86,7	78,3	63,4	50,0	78,8
Places mostra / Plazas muestra / Number of places in sample	39.769	39.475	35.169	29.312	27.948	26.761	28.966	25.322	23.452	24.348	32.041	34.920	



SECTOR 3 TRAMUNTANA	Gener Enero January	Febrer Febrero February	Març Marzo March	Abril Abril April	Maig Mayo May	Juny Junio June	Juliol Julio July	Agost Agosto August	Setembre Septiembre September	Octubre October October	Novembre Noviembre November	Desembre Diciembre December	Total 2006 Total 2006 Total 2006
	%	%	%	%	%	%	%	%	%	%	%	%	%
SÓLLER, ESTELLENCES, DEIÀ	23,4	40,3	66,5	82,9	81,3	80,8	94,3	93,7	93,6	82,8	43,1		79,7
Places mostra / Plazas muestra / Number of places in sample	2.019	1.811	1.811	1.274	1.226	1.447	864	1.103	1.220	864	1.274	2.019	







DISTRIBUCIÓ DE L'OCUPACIÓ PER NACIONALITATS I SECTORS

DISTRIBUCIÓN DE LA OCUPACIÓN POR NACIONALIDADES Y SECTORES / DISTRIBUTION OF OCCUPANCY BY NATIONALITY AND SECTOR

# Mallorca

SECTOR 1 PALMA	Gener Enero January	Febrer Febrero February	Març Marzo March	Abril Abril April	Maig Mayo May	Juny Junio June	Juliol Julio July	Agost Agosto August	Setembre Septiembre September	Octubre October October	Novembre Noviembre November	Desembre Diciembre December	Total 2006 Total 2006 Total 2006
	%	%	%	%	%	%	%	%	%	%	%	%	%
Espanyola / Española / Spanish	37,3	39,1	39,4	37,7	14,0	19,5	21,4	20,5	12,9	12,5	26,8	7,4	22,6
Alemanya / Alemana / German	52,0	51,3	48,4	42,1	58,4	55,2	47,0	36,3	60,6	55,9	59,2	83,0	51,2
Britànica / Británica / British	1,4	2,8	3,4	1,7	1,1	1,5	0,8	1,3	2,2	4,3	2,8	2,6	1,9
Suïssa / Suiza / Swiss	1,2	1,1	0,5	1,0	0,4	0,6	1,9	0,8	1,5	0,3	0,2	0,3	1,0
Francesa / Francesa / French	2,8	1,8	2,0	4,4	6,6	3,3	4,3	5,9	3,3	8,7	0,5	0,1	4,3
Italiana / Italiana / Italian	0,1	0,2	0,5	0,8	1,4	3,0	5,4	12,0	2,4	8,0	0,4	0,1	3,9
Benelux / Benelux / Benelux*	1,2	0,6	1,0	4,1	9,3	6,2	7,6	6,9	6,4	4,6	1,7	2,7	5,5
Irlandesa / Irlandesa / Irish		0,1		0,3				0,1					
Austríaca / Austríaca / Austrian	0,8	1,1	2,1	2,4	1,2	0,9	1,5	1,1	0,8	1,0	2,6	0,9	1,3
Nòrdica / Nórdica / Nordic			0,1	0,2	1,2	1,7	1,3	1,0	0,3	0,1	0,6		0,8
Europea de l'Est / Europea del Este / Eastern Europe	0,2	0,1	0,2	0,2	0,8	1,9	1,5	4,9	2,9	0,4	0,4	0,4	1,7
Portuguesa / Portuguesa / Portuguese	0,1	0,4	0,1	2,2	2,3	1,8	3,8	3,8	4,5	0,4	0,7	0,8	2,4
Americana / Americana / American	0,1	0,1	0,1	0,1	0,1		0,1		0,2	0,1	0,3		0,1
Altres / Otros / Other	2,8	1,2	2,2	2,8	3,1	4,1	3,4	5,3	2,0	3,8	3,9	1,7	3,3
<b>Viatgers mostra / Viajeros muestra / Number of travellers in sample</b>	<b>17.337</b>	<b>23.414</b>	<b>28.801</b>	<b>33.942</b>	<b>45.827</b>	<b>58.552</b>	<b>59.356</b>	<b>60.301</b>	<b>57.442</b>	<b>28.740</b>	<b>16.039</b>	<b>4.893</b>	<b>434.644</b>

SECTOR 2 PONENT	Gener Enero January	Febrer Febrero February	Març Marzo March	Abril Abril April	Maig Mayo May	Juny Junio June	Juliol Julio July	Agost Agosto August	Setembre Septiembre September	Octubre October October	Novembre Noviembre November	Desembre Diciembre December	Total 2006 Total 2006 Total 2006
	%	%	%	%	%	%	%	%	%	%	%	%	%
Espanyola / Española / Spanish	28,2	37,2	33,8	33,2	12,5	10,7	12,3	14,8	15,0	14,6	37,3	33,0	19,1
Alemanya / Alemana / German	26,0	27,2	23,2	24,0	15,2	14,2	11,5	13,3	17,9	19,8	21,3	20,2	17,5
Britànica / Británica / British	34,0	27,7	31,8	28,3	48,9	48,4	50,3	42,8	44,6	48,7	27,2	33,6	42,3
Suïssa / Suiza / Swiss	0,4	0,3	2,2	2,8	2,5	1,8	1,8	0,7	1,1	2,5	0,8	1,0	1,6
Francesa / Francesa / French	1,1	0,6	0,8	2,0	4,5	1,8	1,6	1,7	1,1	2,3	1,2	0,9	1,8
Italiana / Italiana / Italian	1,4	0,5	0,8	0,7	0,4	1,9	3,9	7,0	2,8	0,4	0,8	1,1	2,4
Benelux / Benelux / Benelux*	0,4	0,3	0,4	0,5	1,3	1,1	1,2	1,2	1,3	1,3	1,0	1,4	1,0
Irlandesa / Irlandesa / Irish	0,1	0,1	0,2	0,2	7,0	10,5	6,9	8,1	7,7	4,2	0,1	0,5	5,5
Austríaca / Austríaca / Austrian	0,4	0,7	0,5	0,4	0,3	0,5	0,3	0,3	0,4	0,5	0,9	0,5	0,4
Nòrdica / Nórdica / Nordic	4,2	2,9	3,8	4,9	4,1	2,9	3,8	2,6	3,9	3,0	2,9	2,5	3,5
Europea de l'Est / Europea del Este / Eastern Europe	0,3	0,3	0,3	0,3	0,3	2,6	2,0	3,4	1,3	0,5	0,8	0,4	1,4
Portuguesa / Portuguesa / Portuguese	0,2	0,1	0,1	0,3	0,3	1,3	1,8	0,6	0,2	0,4	0,2	0,9	0,7
Americana / Americana / American	0,9	0,4	0,8	0,4	0,4	0,4	0,6	0,7	0,4	0,5	1,7	1,1	0,6
Altres / Otros / Other	2,3	1,6	1,5	2,0	2,3	2,0	2,1	2,8	2,2	1,2	3,9	2,9	2,1
<b>Viatgers mostra / Viajeros muestra / Number of travellers in sample</b>	<b>25.028</b>	<b>43.194</b>	<b>60.076</b>	<b>61.601</b>	<b>91.226</b>	<b>106.642</b>	<b>120.538</b>	<b>110.260</b>	<b>91.475</b>	<b>69.585</b>	<b>21.983</b>	<b>25.614</b>	<b>827.222</b>

\* Belgues, Holandesos i Luxemburguesos  
Belgas, Holandeses y Luxemburgueses / Belgian, Dutch and Luxembourgger



## DISTRIBUCIÓ DE L'OCUPACIÓ PER NACIONALITATS I SECTORS

3.6

## DISTRIBUCIÓN DE LA OCUPACIÓN POR NACIONALIDADES Y SECTORES / DISTRIBUTION OF OCCUPANCY BY NATIONALITY AND SECTOR

## Mallorca

SECTOR 3 TRAMUNTANA	Gener Enero January	Febrer Febrero February	Març Marzo March	Abril Abril April	Maig Mayo May	Juny Junio June	Juliol Julio July	Agost Agosto August	Setembre Septiembre September	Octubre October October	Novembre Noviembre November	Desembre Diciembre December	Total 2006 Total 2006 Total 2006
	%	%	%	%	%	%	%	%	%	%	%	%	%
Espanyola / Española / Spanish	0,6	1,2	2,5	3,4	1,2	2,6	4,6	4,6	1,7	3,1	8,0		2,8
Alemanya / Alemana / German	97,3	91,0	87,7	61,2	38,6	30,0	29,4	32,9	39,6	49,8	72,4		47,3
Britànica / Británica / British	1,0	5,5	7,3	16,7	22,7	27,5	30,2	16,4	27,0	25,3	5,4		20,9
Suïssa / Suiza / Swiss			0,5	0,9	1,2	0,9	1,1	0,5	1,1	2,0			1,0
Francesa / Francesa / French	0,4	1,0	0,4	2,1	3,2	3,3	8,1	9,7	4,0	4,6	9,2		4,2
Italiana / Italiana / Italian				0,2		0,1	0,2		0,1	0,2			0,1
Benelux / Benelux / Benelux*	0,4	0,4	0,5	2,4	10,0	12,1	15,0	19,0	13,6	7,9	4,6		9,8
Irlandesa / Irlandesa / Irish				0,2	0,3	0,4	0,3		1,1	0,4	0,4		0,3
Austríaca / Austríaca / Austrian		0,2	0,2	0,3	1,0	0,5		0,1	0,1	0,3			0,3
Nòrdica / Nórdica / Nordic	0,2	0,7	0,4	9,1	19,6	20,1	7,1	16,2	10,3	4,6			11,3
Europea de l'Est / Europea del Este / Eastern Europe				0,1		0,3	0,3						0,1
Portuguesa / Portuguesa / Portuguese			0,1	0,1						0,3			0,1
Americana / Americana / American			0,2	0,7	0,9	1,4	3,2	0,3	0,9	1,3			1,0
Altres / Otros / Other			0,3	2,6	1,2	0,7	0,5	0,4	0,5	0,4			0,8
<b>Viatgers mostra / Viajeros muestra / Number of travellers in sample</b>	<b>482</b>	<b>1.649</b>	<b>2.849</b>	<b>4.764</b>	<b>5.135</b>	<b>5.044</b>	<b>3.480</b>	<b>4.231</b>	<b>4.907</b>	<b>3.076</b>	<b>261</b>		<b>35.878</b>

SECTOR 4 LLEVANT	Gener Enero January	Febrer Febrero February	Març Marzo March	Abril Abril April	Maig Mayo May	Juny Junio June	Juliol Julio July	Agost Agosto August	Setembre Septiembre September	Octubre October October	Novembre Noviembre November	Desembre Diciembre December	Total 2006 Total 2006 Total 2006
	%	%	%	%	%	%	%	%	%	%	%	%	%
Espanyola / Española / Spanish	24,4	23,4	15,2	16,4	2,8	3,8	5,5	9,4	5,0	6,6	20,9	21,4	7,7
Alemanya / Alemana / German	69,6	61,1	69,6	59,3	56,1	49,3	49,5	46,3	54,5	53,7	53,1	37,2	52,7
Britànica / Británica / British	0,5	6,3	9,0	8,3	18,4	24,6	25,3	24,1	19,7	28,8	23,8	6,7	20,9
Suïssa / Suiza / Swiss	1,5	1,5	0,7	3,6	3,9	2,8	3,0	2,4	3,1	2,9	1,0	12,9	3,0
Francesa / Francesa / French	0,1	0,3	0,1	3,8	6,4	4,2	2,9	4,4	2,3	1,5	0,3	21,8	3,6
Italiana / Italiana / Italian	0,2	0,1		0,1	1,5	3,5	4,6	4,2	2,0	0,3			2,5
Benelux / Benelux / Benelux*	0,6	0,1	1,1	3,4	2,8	3,1	3,8	4,6	3,6	2,1			3,2
Irlandesa / Irlandesa / Irish				0,1	0,1	0,1		0,2	0,1				0,1
Austríaca / Austríaca / Austrian	1,4	0,5	2,1	0,7	0,7	0,9	1,3	0,9	5,2	0,5	0,6		1,5
Nòrdica / Nórdica / Nordic		0,2		2,4	5,2	4,9	0,7	0,9	1,7	1,4			2,2
Europea de l'Est / Europea del Este / Eastern Europe		0,1	0,1	0,1	0,4	1,2	2,1	1,6	1,6	0,5			1,1
Portuguesa / Portuguesa / Portuguese	0,1			0,1		0,1		0,3		0,1			0,1
Americana / Americana / American		0,1		0,1			0,1	0,1					0,1
Altres / Otros / Other	1,6	6,3	2,0	1,8	1,6	1,6	1,2	0,8	1,0	0,3	0,1	0,1	1,3
<b>Viatgers mostra / Viajeros muestra / Number of travellers in sample</b>	<b>10.885</b>	<b>17.135</b>	<b>23.954</b>	<b>53.949</b>	<b>91.235</b>	<b>113.206</b>	<b>117.373</b>	<b>130.728</b>	<b>108.704</b>	<b>68.289</b>	<b>10.016</b>	<b>6.441</b>	<b>751.915</b>

\* Belgues, Holandesos i Luxemburguesos  
Belgas, Holandeses y Luxemburgueses / Belgian, Dutch and Luxembourgger





DISTRIBUCIÓ DE L'OCUPACIÓ PER NACIONALITATS I SECTORS

DISTRIBUCIÓN DE LA OCUPACIÓN POR NACIONALIDADES Y SECTORES / DISTRIBUTION OF OCCUPANCY BY NATIONALITY AND SECTOR

# Mallorca

SECTOR 5 NORD	Gener Enero January	Febrer Febrero February	Març Marzo March	Abril Abril April	Maig Mayo May	Juny Junio June	Juliol Julio July	Agost Agosto August	Setembre Septiembre September	Octubre October October	Novembre Noviembre November	Desembre Diciembre December	Total 2006 Total 2006 Total 2006
	%	%	%	%	%	%	%	%	%	%	%	%	%
Espanyola / Española / Spanish	3,4	5,3	5,4	10,2	5,1	6,3	4,7	11,1	4,4	4,6	1,0		6,3
Alemanya / Alemana / German	5,3	5,6	25,7	46,4	29,0	31,3	29,5	27,4	31,9	40,7	13,5		31,0
Britànica / Británica / British		12,2	30,2	21,4	45,3	45,1	41,6	34,3	44,1	37,4			40,3
Suïssa / Suiza / Swiss	0,1		1,0	1,5	0,5	0,6	0,9	0,3	0,5	0,6			0,6
Francesa / Francesa / French				3,1	1,2	0,8	1,6	3,2	1,3	3,0			1,7
Italiana / Italiana / Italian					0,1	0,1	0,5	2,2	1,2				0,7
Benelux / Benelux / Benelux*		0,2	0,1	1,2	1,1	1,1	0,9	4,4	0,4	0,3	4,9		1,4
Irlandesa / Irlandesa / Irish			0,1	0,8	2,9	2,1	1,0	1,1	0,4	0,4			1,3
Austríaca / Austríaca / Austrian	0,2		0,1	0,8	0,3	0,4	1,1	0,9	0,5	0,1	0,7		0,6
Nòrdica / Nórdica / Nordic	90,3	75,8	35,0	12,7	11,1	10,3	15,4	11,0	13,3	11,9	79,9		13,4
Europea de l'Est / Europea del Este / Eastern Europe				0,1	0,2	0,5	1,0	2,2	1,3	0,2			0,9
Portuguesa / Portuguesa / Portuguese				0,1		0,2	0,1	0,7					0,2
Americana / Americana / American			0,2	0,1		0,1	0,1	0,1	0,1				0,1
Altres / Otros / Other	0,7	0,8	2,3	1,5	3,3	1,1	1,6	1,3	0,7	0,6			1,4
<b>Viatgers mostra / Viajeros muestra / Number of travellers in sample</b>	<b>1.066</b>	<b>2.435</b>	<b>6.601</b>	<b>19.324</b>	<b>57.765</b>	<b>89.965</b>	<b>95.101</b>	<b>72.547</b>	<b>74.516</b>	<b>30.441</b>	<b>1.665</b>		<b>451.426</b>

TOTAL MALLORCA	Gener Enero January	Febrer Febrero February	Març Marzo March	Abril Abril April	Maig Mayo May	Juny Junio June	Juliol Julio July	Agost Agosto August	Setembre Septiembre September	Octubre October October	Novembre Noviembre November	Desembre Diciembre December	Total 2006 Total 2006 Total 2005
	%	%	%	%	%	%	%	%	%	%	%	%	%
Espanyola / Española / Spanish	29,6	33,4	29,2	25,5	8,1	8,8	9,7	13,0	8,9	9,9	29,3	27,6	13,8
Alemanya / Alemana / German	43,1	40,9	39,9	42,0	38,0	35,6	32,6	31,3	40,4	40,4	39,9	31,5	36,8
Britànica / Británica / British	16,1	16,1	20,0	15,8	30,6	32,8	33,2	27,8	29,0	33,6	17,6	24,8	28,2
Suïssa / Suiza / Swiss	0,9	0,8	1,4	2,5	2,2	1,6	2,0	1,2	1,7	2,0	0,6	3,0	1,7
Francesa / Francesa / French	1,4	0,9	0,9	3,2	4,7	2,5	2,4	3,7	2,0	3,1	0,8	4,5	2,8
Italiana / Italiana / Italian	0,7	0,3	0,5	0,4	0,9	2,1	3,5	5,8	2,1	1,4	0,5	0,8	2,3
Benelux / Benelux / Benelux*	0,7	0,4	0,6	2,2	3,1	2,6	3,0	4,1	2,9	2,0	1,2	1,3	2,7
Irlandesa / Irlandesa / Irish	0,1	0,1	0,1	0,2	2,8	3,6	2,3	2,6	2,2	1,6		0,4	2,1
Austríaca / Austríaca / Austrian	0,7	0,7	1,1	0,9	0,6	0,6	1,0	0,7	2,0	0,5	1,3	0,5	0,9
Nòrdica / Nórdica / Nordic	3,7	3,6	3,8	4,2	5,6	5,4	5,3	3,5	4,7	3,4	4,2	1,8	4,5
Europea de l'Est / Europea del Este / Eastern Europe	0,2	0,2	0,2	0,2	0,4	1,5	1,7	2,7	1,6	0,5	0,5	0,3	1,3
Portuguesa / Portuguesa / Portuguese	0,1	0,2	0,1	0,6	0,5	0,7	1,2	1,0	0,8	0,2	0,3	0,7	0,7
Americana / Americana / American	0,4	0,2	0,4	0,2	0,2	0,2	0,2	0,3	0,2	0,2	0,9	0,8	0,3
Altres / Otros / Other	2,3	2,4	1,8	2,0	2,4	2,0	1,9	2,2	1,4	1,2	3,0	2,2	1,9
<b>Viatgers mostra / Viajeros muestra / Number of travellers in sample</b>	<b>54.798</b>	<b>87.827</b>	<b>122.281</b>	<b>173.580</b>	<b>291.188</b>	<b>373.409</b>	<b>395.848</b>	<b>378.067</b>	<b>337.044</b>	<b>199.076</b>	<b>49.964</b>	<b>36.948</b>	<b>2.500.030</b>

\* Belgues, Holandesos i Luxemburguesos  
Belgas, Holandeses y Luxemburgueses / Belgian, Dutch and Luxembourgger

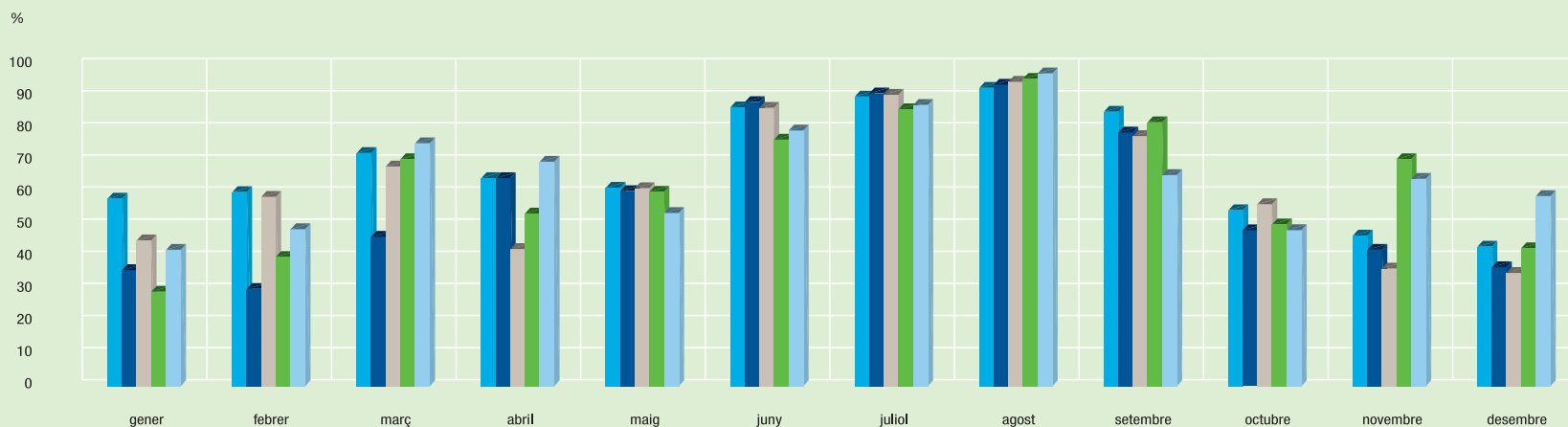


## Menorca

	PLANTA OBERTA PLANTA ABIERTA AVAILABLE HOTEL PLACES					TAXA D'OCUPACIÓ DE LA PLANTA OBERTA TASA DE OCUPACIÓN DE LA PLANTA ABIERTA OCCUPANCY RATES OF AVAILABLE HOTEL PLACES				
	2002	2003	2004	2005	2006	2002	2003	2004	2005	2006
	%	%	%	%	%	%	%	%	%	%
Gener / Enero / January	3,2	2,5	3,1	0,8	2,2	57,9	35,8	44,9	29,0	41,8
Febrer / Febrero / February	4,3	1,2	3,7	6,8	3,8	59,7	30,3	58,4	40,2	48,3
Març / Marzo / March	6,9	2,4	3,1	5,7	5,4	72,1	45,9	68,2	70,7	75,2
Abril / Abril / April	18,0	2,5	9,4	8,1	10,1	64,0	64,0	42,1	54,7	69,2
Maig / Mayo / May	99,5	98,9	96,5	94,1	99,1	60,5	59,8	61,5	59,6	53,5
Juny / Junio / June	99,7	100	96,8	100	100	85,1	87,6	84,4	75,4	78,8
Juliol / Julio / July	100	100	100	100	100	89,6	91,1	90,4	84,8	87,0
Agost / Agosto / August	100	100	100	100	100	91,8	94,0	95,0	95,4	97,4
Setembre / Septiembre / September	100	100	100	93,5	100	83,6	78,3	77,4	81,4	65,3
Octubre / Octubre / October	87,3	88,3	88,0	78,5	81,8	54,7	47,8	56,9	49,9	48,2
Novembre / Noviembre / November	2,4	1,9	2,2	4,6	5,2	46,2	41,1	36,4	69,5	64,2
Desembre / Diciembre / December	1,7	1,7	1,2	0,8	1,2	43,4	36,0	35,0	41,7	58,9
<b>Total</b>	<b>51,4</b>	<b>49,5</b>	<b>49,9</b>	<b>48,4</b>	<b>49,4</b>	<b>77,7</b>	<b>76,9</b>	<b>77,3</b>	<b>74,5</b>	<b>72,4</b>

Taxa d'ocupació de la planta oberta. 2002-2006  
Tasa de ocupación de la planta abierta. 2002-2006  
Occupancy rates of available hotel places. 2002-2006

2002 2003 2004 2005 2006







TAXA D'OCUPACIÓ DE LA PLANTA OBERTA PER SECTORS

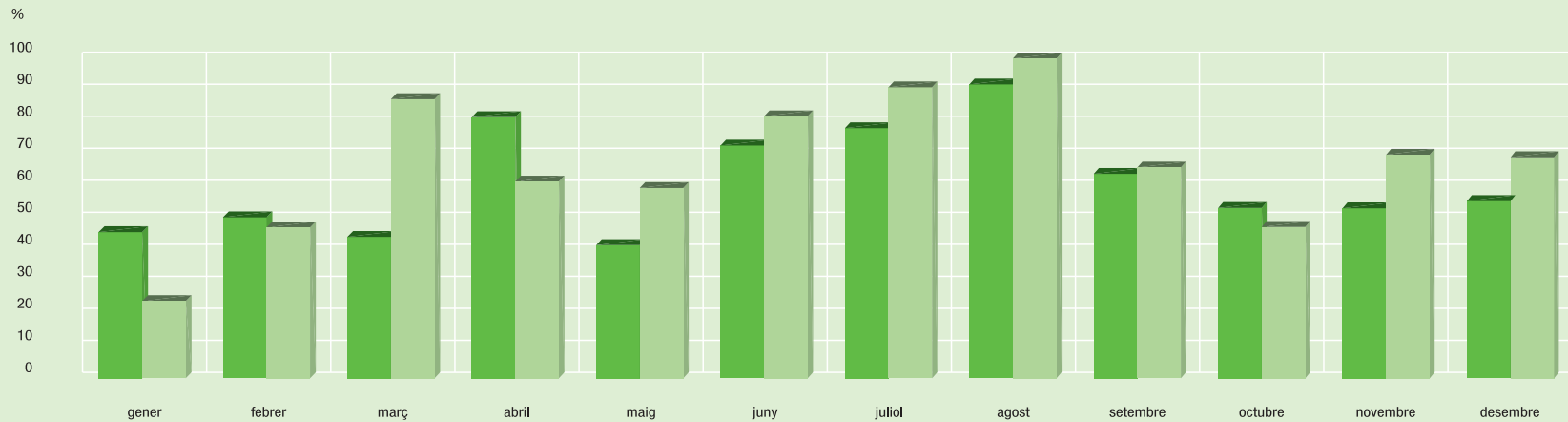
TASA DE OCUPACIÓN DE LA PLANTA ABIERTA POR SECTORES / OCCUPANCY RATES OF AVAILABLE HOTEL PLACES BY SECTOR

3.8

# Menorca

	Gener Enero January	Febrer Febrero February	Març Marzo March	Abril Abril April	Maig Mayo May	Juny Junio June	Juliol Julio July	Agost Agosto August	Setembre Septiembre September	Octubre October October	Novembre Noviembre November	Desembre Diciembre December	Total 2006 Total 2006 Total 2006
	%	%	%	%	%	%	%	%	%	%	%	%	%
SECTOR 1	45,6	49,7	44,3	81,2	41,7	72,7	77,9	91,1	63,5	52,8	52,9	55,7	66,4
SECTOR 2	24,0	47,0	86,6	61,3	59,5	81,2	90,9	99,6	66,1	47,1	70,2	69,2	74,9
Places mostra / Plazas muestra / Number of places in sample	24.413	23.391	22.933	23.731	16.341	15.317	14.949	16.544	16.610	12.444	23.158	23.978	

Taxa d'ocupació de la planta oberta per sectors. 2006  
 Tasa de ocupación de la planta abierta por sectores. 2006  
 Occupancy rates of available hotel places by sector. 2006



## TAXA D'OCUPACIÓ DE LA PLANTA OBERTA PER ZONES

3.9

TASA DE OCUPACIÓN DE LA PLANTA ABIERTA POR ZONAS / OCCUPANCY RATES OF AVAILABLE HOTEL PLACES BY AREA

## Menorca



SECTOR 1	Gener Enero January	Febrer Febrero February	Març Marzo March	Abril Abril April	Maig Mayo May	Juny Junio June	Juliol Julio July	Agost Agosto August	Setembre Septiembre September	Octubre Octubre October	Novembre Noviembre November	Desembre Diciembre December	Total 2006 Total 2006 Total 2006
	%	%	%	%	%	%	%	%	%	%	%	%	%
MAÓ, ES CASTELL, SANT LLUÍS	45,6	49,7	44,3	46,5	44,2	68,7	69,3	87,6	65,4	44,1	52,9	55,7	62,7
ES MERCADAL				99,1	38,4	78,6	92,5	95,5	61,1	65,1			71,7
<i>Places mostra / Plazas muestra / Number of places in sample</i>	<b>9.636</b>	<b>8.666</b>	<b>8.512</b>	<b>9.320</b>	<b>5.571</b>	<b>4.942</b>	<b>4.776</b>	<b>5.830</b>	<b>6.071</b>	<b>4.393</b>	<b>8.652</b>	<b>9.340</b>	



SECTOR 2	Gener Enero January	Febrer Febrero February	Març Marzo March	Abril Abril April	Maig Mayo May	Juny Junio June	Juliol Julio July	Agost Agosto August	Setembre Septiembre September	Octubre Octubre October	Novembre Noviembre November	Desembre Diciembre December	Total 2006 Total 2006 Total 2006
	%	%	%	%	%	%	%	%	%	%	%	%	%
ALAIOR, ES MIGJORN GRAN, FERRERIES, SON BOU				24,3	75,3	93,8	94,7	99,5	57,9	52,8			79,7
CIUTADELLA	24,0	47,0	86,6	78,2	53,8	75,6	89,3	99,7	69,6	44,8	70,2	69,2	72,9
<i>Places mostra / Plazas muestra / Number of places in sample</i>	<b>14.777</b>	<b>14.725</b>	<b>14.421</b>	<b>14.411</b>	<b>10.770</b>	<b>10.375</b>	<b>10.173</b>	<b>10.714</b>	<b>10.539</b>	<b>8.051</b>	<b>14.506</b>	<b>14.638</b>	





DISTRIBUCIÓ DE L'OCUPACIÓ PER NACIONALITATS I SECTORS

DISTRIBUCIÓN DE LA OCUPACIÓN POR NACIONALIDADES Y SECTORES / DISTRIBUTION OF OCCUPANCY BY NATIONALITY AND SECTOR

3.10

# Menorca

SECTOR 1	Gener Enero January	Febrer Febrero February	Març Marzo March	Abril Abril April	Maig Mayo May	Juny Junio June	Juliol Julio July	Agost Agosto August	Setembre Septiembre September	Octubre October October	Novembre Noviembre November	Desembre Diciembre December	Total 2006 Total 2006 Total 2006
	%	%	%	%	%	%	%	%	%	%	%	%	%
Espanyola / Española / Spanish	81,2	84,1	85,0	88,0	21,7	17,6	22,8	26,6	21,1	34,8	88,1	96,9	33,3
Alemanya / Alemana / German	0,5	0,3	0,9	0,1	16,1	7,5	7,1	8,7	10,4	10,3	0,4	0,1	8,1
Britànica / Británica / British	12,4	13,2	10,4	11,2	47,1	52,0	41,1	34,7	50,2	51,4	5,1	2,9	38,9
Suïssa / Suiza / Swiss	0,6				1,3	0,4	0,2	0,1	0,5	0,3	0,2		0,4
Francesa / Francesa / French	0,5	0,2	0,3	0,1	0,6	0,1	0,2	11,1	0,9	0,4	1,5		3,0
Italiana / Italiana / Italian	1,7	0,3	1,0	0,2	7,0	20,2	25,0	7,5	12,2	0,2	0,8		11,1
Benelux / Benelux / Benelux*	0,5	0,2	1,1		5,0	2,0	0,8	4,0	0,9	1,6	0,1		2,1
Irlandesa / Irlandesa / Irish								0,1					
Austríaca / Austríaca / Austrian							0,1	0,1					
Nòrdica / Nórdica / Nordic	0,5						0,2	3,6			0,1		0,9
Europea de l'Est / Europea del Este / Eastern Europe	0,2	0,4					0,7	3,1	3,1				1,4
Portuguesa / Portuguesa / Portuguese													
Americana / Americana / American	0,5	0,1			0,1		0,1			0,4	0,4		0,1
Altres / Otros / Other	1,3	1,0	1,2	0,3	1,0	0,2	1,6	0,4	0,6	0,6	3,3	0,1	0,8
<b>Viatgers mostra / Viajeros muestra / Number of travellers in sample</b>	<b>1.869</b>	<b>2.914</b>	<b>2.227</b>	<b>6.482</b>	<b>11.214</b>	<b>16.654</b>	<b>14.562</b>	<b>25.713</b>	<b>18.545</b>	<b>4.847</b>	<b>2.961</b>	<b>1.123</b>	<b>109.111</b>

SECTOR 2	Gener Enero January	Febrer Febrero February	Març Marzo March	Abril Abril April	Maig Mayo May	Juny Junio June	Juliol Julio July	Agost Agosto August	Setembre Septiembre September	Octubre October October	Novembre Noviembre November	Desembre Diciembre December	Total 2006 Total 2006 Total 2006
	%	%	%	%	%	%	%	%	%	%	%	%	%
Espanyola / Española / Spanish	83,6	99,5	99,7	90,6	15,1	20,7	32,3	29,4	27,3	22,5	98,7	91,2	30,2
Alemanya / Alemana / German		0,1		0,3	14,0	8,8	11,0	8,9	16,9	14,4	0,1	1,0	10,9
Britànica / Británica / British	16,4	0,1		2,7	57,4	47,2	37,7	41,6	38,3	59,2	0,2	0,7	41,8
Suïssa / Suiza / Swiss		0,1			0,4	0,7	1,2	0,8	1,4	1,3			0,9
Francesa / Francesa / French		0,1		0,1	0,5	0,2	0,1		0,5	0,7	0,1	2,7	0,2
Italiana / Italiana / Italian		0,1	0,1	0,2	5,6	15,1	11,3	13,6	10,4	0,4	0,1	3,7	10,2
Benelux / Benelux / Benelux*				0,7	0,8	3,6	1,5	0,9	0,8	0,1			1,4
Irlandesa / Irlandesa / Irish				0,2	2,1	0,7	1,2	0,5	0,3				0,8
Austríaca / Austríaca / Austrian								1,1	1,3				0,4
Nòrdica / Nórdica / Nordic				0,8	2,4	2,2	1,1	0,9	0,8	0,2	0,1		1,3
Europea de l'Est / Europea del Este / Eastern Europe							0,2	0,1	0,3				0,1
Portuguesa / Portuguesa / Portuguese						0,2	0,6	0,4	0,4	0,2		0,7	0,3
Americana / Americana / American					0,1						0,1		
Altres / Otros / Other		0,1		4,5	1,6	0,6	1,6	1,7	1,3	0,8	0,6		1,4
<b>Viatgers mostra / Viajeros muestra / Number of travellers in sample</b>	<b>122</b>	<b>1.168</b>	<b>4.129</b>	<b>5.563</b>	<b>26.063</b>	<b>40.708</b>	<b>42.532</b>	<b>44.031</b>	<b>31.889</b>	<b>13.765</b>	<b>2.795</b>	<b>296</b>	<b>213.061</b>

\* Belgues, Holandesos i Luxemburguesos  
Belgas, Holandeses y Luxemburgueses / Belgian, Dutch and Luxembourgger



## DISTRIBUCIÓ DE L'OCUPACIÓ PER NACIONALITATS I SECTORS

3.10

DISTRIBUCIÓN DE LA OCUPACIÓN POR NACIONALIDADES Y SECTORES / DISTRIBUTION OF OCCUPANCY BY NATIONALITY AND SECTOR

## Menorca

TOTAL MENORCA	Gener Enero January	Febrer Febrero February	Març Marzo March	Abril Abril April	Maig Mayo May	Juny Junio June	Juliol Julio July	Agost Agosto August	Setembre Septiembre September	Octubre October October	Novembre Noviembre November	Desembre Diciembre December	Total 2006 Total 2006 Total 2006
	%	%	%	%	%	%	%	%	%	%	%	%	%
Espanyola / Española / Spanish	81,4	88,5	94,6	89,2	17,1	19,8	29,9	28,3	25,0	25,7	93,2	95,7	31,2
Alemanya / Alemana / German	0,5	0,3	0,3	0,2	14,6	8,4	10,0	8,8	14,5	13,4	0,3	0,3	9,9
Britànica / Británica / British	12,6	9,5	3,7	7,3	54,3	48,6	38,6	39,1	42,7	57,2	2,7	2,5	40,8
Suïssa / Suiza / Swiss	0,6				0,7	0,6	1,0	0,5	1,1	1,1	0,1		0,7
Francesa / Francesa / French	0,5	0,2	0,1	0,1	0,5	0,1	0,1	4,1	0,7	0,6	0,8	0,6	1,2
Italiana / Italiana / Italian	1,6	0,3	0,4	0,2	6,0	16,6	14,8	11,4	11,0	0,3	0,4	0,8	10,5
Benelux / Benelux / Benelux*	0,5	0,1	0,4	0,3	2,1	3,1	1,3	2,1	0,9	0,5	0,1		1,7
Irlandesa / Irlandesa / Irish				0,1	1,5	0,5	0,9	0,3	0,2				0,5
Austríaca / Austríaca / Austrian								0,7	0,9				0,3
Nòrdica / Nórdica / Nordic	0,5			0,3	1,7	1,5	0,8	1,9	0,5	0,2	0,1		1,1
Europea de l'Est / Europea del Este / Eastern Europe	0,2	0,3					0,3	1,2	1,3				0,5
Portuguesa / Portuguesa / Portuguese						0,2	0,5	0,3	0,2	0,2		0,1	0,2
Americana / Americana / American	0,5				0,1					0,1	0,3		
Altres / Otros / Other	1,3	0,8	0,4	2,3	1,4	0,4	1,6	1,3	1,0	0,8	2,0	0,1	1,2
<b>Viatgers mostra / Viajeros muestra / Number of travellers in sample</b>	<b>1.991</b>	<b>4.082</b>	<b>6.356</b>	<b>12.045</b>	<b>37.277</b>	<b>57.362</b>	<b>57.094</b>	<b>69.744</b>	<b>50.434</b>	<b>18.612</b>	<b>5.756</b>	<b>1.419</b>	<b>322.172</b>

\* Belgues, Holandesos i Luxemburguesos  
 Belgas, Holandeses y Luxemburgueses / Belgian, Dutch and Luxembourgger





# Ibiza

	PLANTA OBERTA PLANTA ABIERTA AVAILABLE HOTEL PLACES					TAXA D'OCUPACIÓ DE LA PLANTA OBERTA TASA DE OCUPACIÓN DE LA PLANTA ABIERTA OCCUPANCY RATES OF AVAILABLE HOTEL PLACES				
	2002	2003	2004	2005	2006	2002	2003	2004	2005	2006
	%	%	%	%	%	%	%	%	%	%
Gener / Enero / January	6,2	6,0	3,9	4,6	3,0	61,3	58,2	54,6	50,3	34,4
Febrer / Febrero / February	7,0	6,0	5,6	7,0	8,8	73,0	64,3	52,3	62,1	62,8
Març / Marzo / March	7,7	7,3	5,2	10,2	9,2	85,2	68,5	68,8	75,8	77,7
Abril / Abril / April	13,6	10,8	12,8	9,4	17,0	59,4	60,6	62,4	78,1	56,5
Maig / Mayo / May	96,9	90,5	93,9	81,5	87,8	63,0	60,9	47,4	48,5	51,7
Juny / Junio / June	100	98,4	100	96,2	99,7	74,8	76,1	67,4	68,5	72,7
Juliol / Julio / July	99,8	97,4	100	98,1	100	81,9	79,9	80,4	79,3	81,2
Agost / Agosto / August	100	100	100	100	100	92,2	92,9	88,4	86,6	93,4
Setembre / Septiembre / September	99,6	97,2	100	97,2	98,1	78,7	71,7	72,5	79,7	74,1
Octubre / Octubre / October	92,0	64,6	62,2	59,9	64,4	44,9	48,4	47,5	47,6	44,8
Novembre / Noviembre / November	4,6	4,7	6,2	5,1	6,9	52,0	37,4	69,9	50,5	39,1
Desembre / Diciembre / December	6,0	2,9	3,1	2,9	5,4	61,5	43,2	23,5	26,7	23,4
<b>Total</b>	<b>51,6</b>	<b>48,0</b>	<b>48,6</b>	<b>47,3</b>	<b>48,9</b>	<b>73,2</b>	<b>72,7</b>	<b>68,9</b>	<b>70,4</b>	<b>70,4</b>

Taxa d'ocupació de la planta oberta. 2002-2006  
Tasa de ocupación de la planta abierta. 2002-2006  
Occupancy rates of available hotel places. 2002-2006

2002 2003 2004 2005 2006



TAXA D'OCUPACIÓ DE LA PLANTA OBERTA PER SECTORS

3.12

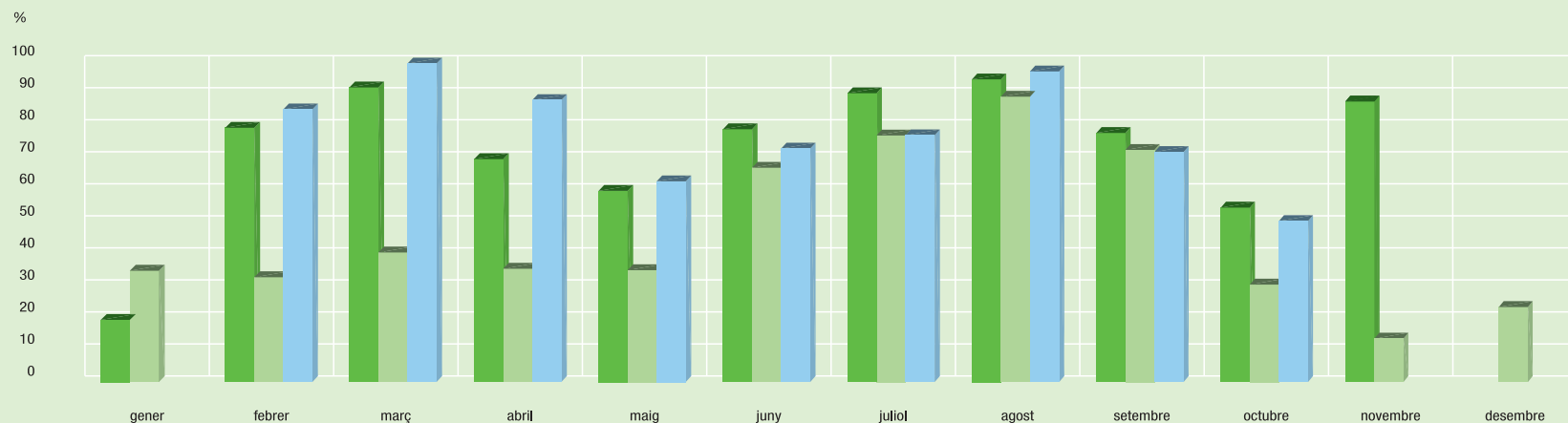
TASA DE OCUPACIÓN DE LA PLANTA ABIERTA POR SECTORES / OCCUPANCY RATES OF AVAILABLE HOTEL PLACES BY SECTOR

Ibiza

	Gener Enero January	Febrer Febrero February	Març Marzo March	Abril Abril April	Maig Mayo May	Juny Junio June	Juliol Julio July	Agost Agosto August	Setembre Septiembre September	Octubre Octubre October	Novembre Noviembre November	Desembre Diciembre December	Total 2006 Total 2006 Total 2006
	%	%	%	%	%	%	%	%	%	%	%	%	%
SECTOR 1	19,4	79,1	92,4	69,8	60,2	79,0	90,0	94,2	78,5	54,5	87,4		78,4
SECTOR 2	35,1	32,8	40,5	35,9	34,5	66,7	76,9	89,2	72,8	30,6	13,3	23,4	60,0
SECTOR 3		85,0	99,8	88,4	62,3	73,0	77,4	96,8	71,8	50,8			74,7
Places mostra / Plazas muestra / Number of places in sample	35.317	34.273	34.296	33.139	18.227	21.398	18.955	17.633	19.335	16.710	33.919	32.795	

Taxa d'ocupació de la planta oberta per sectors. 2006  
Tasa de ocupación de la planta abierta por sectores. 2006  
Occupancy rates of available hotel places by sector. 2006

SECTOR 1 SECTOR 2 SECTOR 3





TAXA D'OCUPACIÓ DE LA PLANTA OBERTA PER ZONES

TASA DE OCUPACIÓN DE LA PLANTA ABIERTA POR ZONAS / OCCUPANCY RATES OF AVAILABLE HOTEL PLACES BY AREA

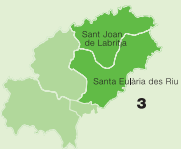
3.13

Ibiza

SECTOR 1	Gener Enero January	Febrer Febrero February	Març Marzo March	Abril Abril April	Maig Mayo May	Juny Junio June	Juliol Julio July	Agost Agosto August	Setembre Septiembre September	Octubre October October	Novembre Noviembre November	Desembre Diciembre December	Total 2006 Total 2006 Total 2006
	%	%	%	%	%	%	%	%	%	%	%	%	%
SANT ANTONI BADIA, CALA GRACIÓ	22,6	79,1	91,9	72,4	63,7	81,1	91,3	95,5	79,5	59,1	90,3		80,8
SANT ANTONI POBLE	14,1	79,4	95,1	59,6	53,9	75,8	87,7	91,9	76,9	49,1	75,7		74,2
Places mostra / Plazas muestra / Number of places in sample	8.903	8.291	7.882	8.216	5.221	5.435	5.931	4.971	6.471	5.724	9.639	7.943	

SECTOR 2	Gener Enero January	Febrer Febrero February	Març Marzo March	Abril Abril April	Maig Mayo May	Juny Junio June	Juliol Julio July	Agost Agosto August	Setembre Septiembre September	Octubre October October	Novembre Noviembre November	Desembre Diciembre December	Total 2006 Total 2006 Total 2006
	%	%	%	%	%	%	%	%	%	%	%	%	%
TALAMANCA, FIGUERETES, PLATJA D'EN BOSSA	35,1	32,8	40,5	35,9	34,5	67,2	76,7	89,3	76,0	30,7	13,3	23,4	60,3
CALA VADELLA, CALA TARIDA					33,0	62,5	81,1	86,0	46,3	29,7			55,9
Places mostra / Plazas muestra / Number of places in sample	14.458	14.026	14.458	13.752	8.138	8.837	6.446	6.127	6.189	5.386	13.635	13.865	

SECTOR 3	Gener Enero January	Febrer Febrero February	Març Marzo March	Abril Abril April	Maig Mayo May	Juny Junio June	Juliol Julio July	Agost Agosto August	Setembre Septiembre September	Octubre October October	Novembre Noviembre November	Desembre Diciembre December	Total 2006 Total 2006 Total 2006
	%	%	%	%	%	%	%	%	%	%	%	%	%
ES FIGUERAL, CALA LLENYA, C. SANT VICENÇ, PORT SANT MIQUEL, PORTINATX				5,0	64,3	78,0	86,7	93,3	71,2	49,7			76,0
CALA LLONGA, ES CANAR, SANTA EULARIA		85,0	99,8	90,6	61,8	71,2	74,9	98,0	72,0	51,1			74,3
Places mostra / Plazas muestra / Number of places in sample	11.956	11.956	11.956	11.171	4.868	7.126	6.578	6.535	6.675	5.600	10.645	10.987	





## DISTRIBUCIÓ DE L'OCUPACIÓ PER NACIONALITATS I SECTORS

3.14

## DISTRIBUCIÓN DE LA OCUPACIÓN POR NACIONALIDADES Y SECTORES / DISTRIBUTION OF OCCUPANCY BY NATIONALITY AND SECTOR

## Ibiza

SECTOR 1	Gener	Febrer	Març	Abril	Maig	Juny	Juliol	Agost	Setembre	Octubre	Novembre	Desembre	Total 2006
	Enero January	Febrero February	Marzo March	Abril April	Mayo May	Junio June	Julio July	Agosto August	Septiembre September	Octubre October	Noviembre November	Diciembre December	Total 2006
	%	%	%	%	%	%	%	%	%	%	%	%	%
Espanyola / Española / Spanish	100	99,7	98,5	88,5	25,0	26,0	24,5	34,7	27,5	48,6	99,0		41,1
Alemanya / Alemana / German		0,1	0,2	1,8	19,5	20,1	20,0	16,6	16,5	19,1	0,1		15,4
Britànica / Británica / British			1,0	6,0	44,1	40,8	41,6	32,6	42,0	28,1			32,4
Suïssa / Suiza / Swiss				0,3	0,1	0,3	0,1		0,2	0,4			0,2
Francesa / Francesa / French		0,1		0,5	2,1	2,2	2,5	2,9	3,1	0,4	0,2		2,0
Italiana / Italiana / Italian			0,1	0,3	0,5	1,7	2,0	5,0	2,0	0,1			1,9
Benelux / Benelux / Benelux*				0,4	1,4	2,4	1,8	2,1	0,8	0,8			1,4
Irlandesa / Irlandesa / Irish					3,4	0,1	0,1		0,1				0,4
Austríaca / Austríaca / Austrian					0,8	0,5	1,7	0,8	0,3	0,2			0,7
Nòrdica / Nórdica / Nordic					0,1	0,1	0,4	0,4	0,2				0,2
Europea de l'Est / Europea del Este / Eastern Europe				1,0	0,4	2,0	1,7	1,2	0,8	0,5			1,1
Portuguesa / Portuguesa / Portuguese				0,1	0,4	0,5	1,5	1,8	2,4				1,1
Americana / Americana / American				0,1	0,7	0,4	0,4	0,3	0,3		0,1		0,3
Altres / Otros / Other				0,9	1,5	2,7	1,8	1,5	3,8	1,9	0,6		1,9
<b>Viatgers mostra / Viajeros muestra / Number of travellers in sample</b>	<b>292</b>	<b>4.686</b>	<b>6.202</b>	<b>8.310</b>	<b>11.136</b>	<b>18.709</b>	<b>23.995</b>	<b>22.384</b>	<b>19.766</b>	<b>8.839</b>	<b>2.902</b>		<b>127.221</b>

SECTOR 2	Gener	Febrer	Març	Abril	Maig	Juny	Juliol	Agost	Setembre	Octubre	Novembre	Desembre	Total 2006
	Enero January	Febrero February	Marzo March	Abril April	Mayo May	Junio June	Julio July	Agosto August	Septiembre September	Octubre October	Noviembre November	Diciembre December	Total 2006
	%	%	%	%	%	%	%	%	%	%	%	%	%
Espanyola / Española / Spanish	87,3	89,1	78,0	74,4	39,3	25,5	25,4	24,3	31,1	62,2	90,1	86,2	36,7
Alemanya / Alemana / German	2,5	1,9	8,2	3,8	19,8	25,8	23,3	20,3	17,2	16,5	2,9	4,6	19,0
Britànica / Británica / British	0,6	1,4	1,7	9,6	24,7	20,1	22,3	13,2	17,1	10,9	1,1	3,1	16,6
Suïssa / Suiza / Swiss	0,4	0,4	0,3	0,3	0,9	1,5	1,3	1,5	1,5	1,5	0,2		1,2
Francesa / Francesa / French	0,8	1,5	1,4	2,0	2,0	1,7	1,9	2,7	2,4	1,5	0,6	1,4	2,0
Italiana / Italiana / Italian	2,4	1,4	3,8	2,3	4,3	9,3	15,7	28,5	16,4	3,6	1,4	1,0	13,5
Benelux / Benelux / Benelux*	0,4	0,4	0,8	0,5	3,6	4,0	3,2	2,3	2,4	0,8	0,4	0,1	2,6
Irlandesa / Irlandesa / Irish				0,2	0,1	0,1			0,1	0,1	0,1		0,1
Austríaca / Austríaca / Austrian	0,1	0,1		0,2	0,4	3,8	1,0	1,7	0,9	0,2	0,4	0,2	1,5
Nòrdica / Nórdica / Nordic	0,1	0,1	0,2	0,1	0,2	0,3	0,3	0,1	0,4	0,1			0,2
Europea de l'Est / Europea del Este / Eastern Europe	0,1	0,2	0,1	0,5	0,7	1,8	0,8	1,2	1,4	0,1	0,2	0,2	1,1
Portuguesa / Portuguesa / Portuguese	0,4	0,3	0,5	1,1	0,2	0,6	0,4	0,4	0,6	0,1	0,2	0,1	0,5
Americana / Americana / American	0,7	2,7	1,7	1,8	1,9	2,6	2,2	2,8	2,3	0,6	1,3	0,9	2,2
Altres / Otros / Other	4,1	0,4	3,4	3,3	1,8	3,1	2,3	1,1	6,2	1,7	1,2	2,1	2,8
<b>Viatgers mostra / Viajeros muestra / Number of travellers in sample</b>	<b>1.554</b>	<b>2.965</b>	<b>3.993</b>	<b>7.000</b>	<b>15.454</b>	<b>30.469</b>	<b>24.894</b>	<b>29.105</b>	<b>25.226</b>	<b>6.409</b>	<b>2.795</b>	<b>2.388</b>	<b>152.252</b>

\* Belgues, Holandesos i Luxemburguesos  
Belgas, Holandeses y Luxemburgueses / Belgian, Dutch and Luxembourgger





DISTRIBUCIÓ DE L'OCUPACIÓ PER NACIONALITATS I SECTORS

DISTRIBUCIÓN DE LA OCUPACIÓN POR NACIONALIDADES Y SECTORES / DISTRIBUTION OF OCCUPANCY BY NATIONALITY AND SECTORS

Ibiza

SECTOR 3	Gener Enero January	Febrer Febrero February	Març Marzo March	Abril Abril April	Maig Mayo May	Juny Junio June	Juliol Julio July	Agost Agosto August	Setembre Septiembre September	Octubre October October	Novembre Noviembre November	Desembre Diciembre December	Total 2006 Total 2006 Total 2006
	%	%	%	%	%	%	%	%	%	%	%	%	%
Espanyola / Española / Spanish		100	98,0	62,6	0,4	3,5	4,9	12,2	3,4	5,2			9,6
Alemanya / Alemana / German				6,9	24,7	23,5	23,9	19,7	21,6	50,7			23,7
Britànica / Británica / British			2,0	27,1	58,4	58,8	55,8	55,6	65,0	38,1			54,4
Suïssa / Suiza / Swiss					0,1	0,3	0,3	0,2	0,2	0,8			0,3
Francesa / Francesa / French				0,4	0,8	0,1	1,9	2,5	1,2	2,1			1,4
Italiana / Italiana / Italian					12,6	8,8	11,1	6,9	6,6	0,2			7,7
Benelux / Benelux / Benelux*				1,0	0,4	0,5	0,4	0,8	0,6	0,4			0,5
Irlandesa / Irlandesa / Irish					2,3	1,8		1,3	0,2				0,9
Austríaca / Austríaca / Austrian					0,1	0,1	0,1	0,1	0,1	0,1			0,1
Nòrdica / Nórdica / Nordic						0,1							
Europea de l'Est / Europea del Este / Eastern Europe								0,2		0,1			0,1
Portuguesa / Portuguesa / Portuguese													
Americana / Americana / American					0,1	0,1	0,1						
Altres / Otros / Other				2,0	0,1	2,4	1,5	0,5	0,9	2,2			1,2
<b>Viatgers mostra / Viajeros muestra / Number of travellers in sample</b>		<b>1.459</b>	<b>1.866</b>	<b>1.817</b>	<b>10.002</b>	<b>20.213</b>	<b>20.590</b>	<b>23.001</b>	<b>16.673</b>	<b>8.209</b>			<b>103.830</b>

TOTAL IBIZA	Gener Enero January	Febrer Febrero February	Març Marzo March	Abril Abril April	Maig Mayo May	Juny Junio June	Juliol Julio July	Agost Agosto August	Setembre Septiembre September	Octubre October October	Novembre Noviembre November	Desembre Diciembre December	Total 2006 Total 2006 Total 2006
	%	%	%	%	%	%	%	%	%	%	%	%	%
Espanyola / Española / Spanish	89,3	96,3	91,6	80,0	24,3	19,2	19,0	23,7	22,5	37,1	94,6	86,2	30,9
Alemanya / Alemana / German	2,1	0,6	2,8	3,1	21,1	23,6	22,4	19,0	18,2	29,4	1,5	4,6	19,1
Britànica / Británica / British	0,5	0,5	1,4	9,7	39,8	37,0	38,9	32,1	38,0	26,9	0,5	3,1	32,1
Suïssa / Suiza / Swiss	0,3	0,1	0,1	0,3	0,4	0,9	0,6	0,6	0,7	0,8	0,1		0,6
Francesa / Francesa / French	0,7	0,5	0,5	1,1	1,7	1,3	2,1	2,7	2,3	1,3	0,4	1,4	1,9
Italiana / Italiana / Italian	2,1	0,5	1,3	1,1	5,4	7,1	9,6	14,8	9,1	1,1	0,7	1,0	8,1
Benelux / Benelux / Benelux*	0,3	0,1	0,3	0,5	2,1	2,6	1,9	1,8	1,4	0,7	0,2	0,1	1,7
Irlandesa / Irlandesa / Irish				0,1	1,7	0,6		0,4	0,1		0,1		0,4
Austríaca / Austríaca / Austrian	0,1			0,1	0,5	1,8	1,0	1,0	0,5	0,2	0,2	0,2	0,8
Nòrdica / Nórdica / Nordic	0,1		0,1		0,1	0,2	0,2	0,2	0,2				0,2
Europea de l'Est / Europea del Este / Eastern Europe	0,1	0,1		0,7	0,4	1,3	0,9	0,9	0,8	0,3	0,1	0,2	0,8
Portuguesa / Portuguesa / Portuguese	0,3	0,1	0,2	0,5	0,2	0,4	0,7	0,7	1,0		0,1	0,1	0,6
Americana / Americana / American	0,6	0,9	0,6	0,8	1,0	1,3	0,9	1,2	1,0	0,2	0,7	0,9	1,0
Altres / Otros / Other	3,5	0,2	1,1	2,0	1,3	2,8	1,9	1,0	4,0	2,0	0,9	2,1	2,1
<b>Viatgers mostra / Viajeros muestra / Number of travellers in sample</b>	<b>1.846</b>	<b>9.110</b>	<b>12.061</b>	<b>17.127</b>	<b>36.592</b>	<b>69.391</b>	<b>69.479</b>	<b>74.490</b>	<b>61.665</b>	<b>23.457</b>	<b>5.697</b>	<b>2.388</b>	<b>383.303</b>

\* Belgues, Holandesos i Luxemburguesos  
Belgas, Holandeses y Luxemburgueses / Belgian, Dutch and Luxembourgger

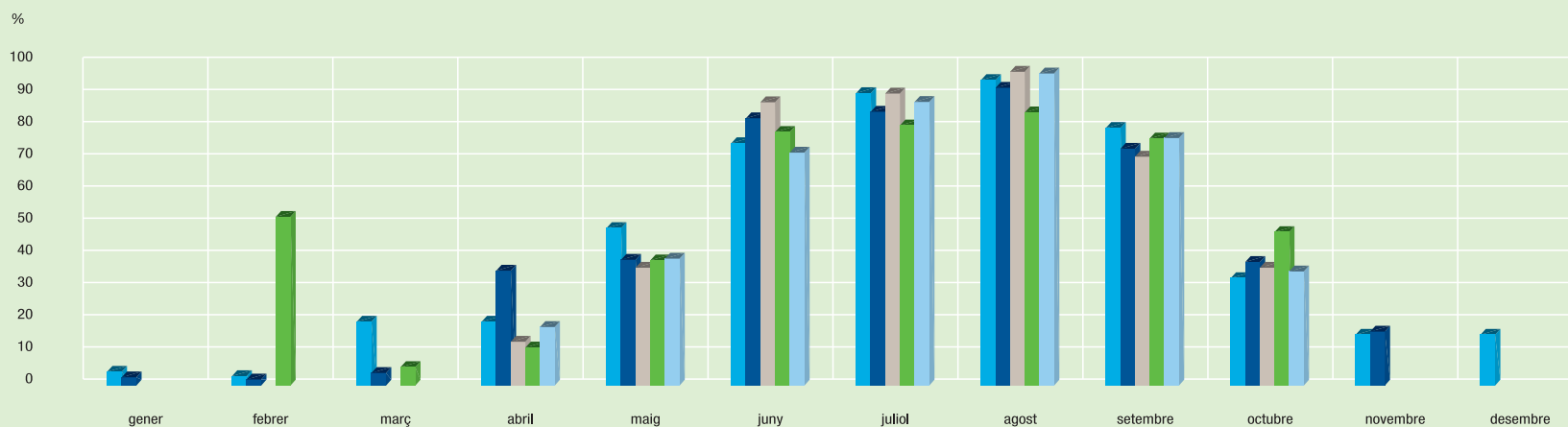


## Formentera

	PLANTA OBERTA PLANTA ABIERTA AVAILABLE HOTEL PLACES					TAXA D'OCUPACIÓ DE LA PLANTA OBERTA TASA DE OCUPACIÓN DE LA PLANTA ABIERTA OCCUPANCY RATES OF AVAILABLE HOTEL PLACES				
	2002	2003	2004	2005	2006	2002	2003	2004	2005	2006
	%	%	%	%	%	%	%	%	%	%
Gener / Enero / January	2,3	2,3				3,0	2,0			
Febrer / Febrero / February	2,3	2,3		2,3		1,5	1,0		51,2	
Març / Marzo / March	3,4	2,3		0,6		19,1	2,8		5,1	
Abril / Abril / April	16,9	7,8	8,8	5,1	9,4	20,0	34,8	14,3	11,9	18,0
Maig / Mayo / May	91,0	90,5	94,6	68,0	62,6	48,7	39,0	36,9	37,6	39,0
Juny / Junio / June	99,4	100	100	100	100	73,3	82,2	87,3	77,5	72,5
Juliol / Julio / July	100	100	100	100	100	90,3	83,7	90,0	80,5	88,1
Agost / Agosto / August	100	100	100	100	100	95,1	91,7	97,0	84,6	97,0
Setembre / Septiembre / September	100	99,0	100	100	100	80,0	73,4	70,3	76,3	77,0
Octubre / Octubre / October	100	58,8	59,5	64,4	70,8	32,1	36,9	36,4	46,6	35,1
Novembre / Noviembre / November	2,3	0,5				13,4	15,1			
Desembre / Diciembre / December	2,3					16,0				
<b>Total</b>	<b>50,9</b>	<b>46,3</b>	<b>45,6</b>	<b>42,4</b>	<b>40,9</b>	<b>68,7</b>	<b>69,4</b>	<b>71,6</b>	<b>69,5</b>	<b>71,2</b>

Taxa d'ocupació de la planta oberta. 2002-2006  
Tasa de ocupación de la planta abierta. 2002-2006  
Occupancy rates of available hotel places. 2002-2006

2002 2003 2004 2005 2006





## Formentera

	Gener Enero January	Febrer Febrero February	Març Marzo March	Abril Abril April	Maig Mayo May	Juny Junio June	Juliol Julio July	Agost Agosto August	Setembre Septiembre September	Octubre October October	Novembre Noviembre November	Desembre Diciembre December	Total 2006 Total 2006 Total 2006
	%	%	%	%	%	%	%	%	%	%	%	%	%
Espanyola / Española / Spanish				81,0	15,6	18,6	15,6	24,8	20,5				19,8
Alemanya / Alemana / German				14,4	29,8	14,8	8,9	13,8	21,0	100			17,0
Britànica / Británica / British				0,9	6,7	2,3	1,8	0,4	3,8				2,8
Suïssa / Suiza / Swiss					0,1	0,2		0,2	0,4				0,2
Francesa / Francesa / French					0,1	0,1		5,8	0,1				0,8
Italiana / Italiana / Italian				2,9	42,7	58,3	70,6	53,3	50,2				55,5
Benelux / Benelux / Benelux*					4,7	1,6	1,2	0,3	3,2				2,0
Irlandesa / Irlandesa / Irish						0,5							0,1
Austríaca / Austríaca / Austrian						0,1			0,1				0,1
Nòrdica / Nórdica / Nordic								0,3	0,2				0,1
Europea de l'Est / Europea del Este / Eastern Europe						1,9			0,1				0,6
Portuguesa / Portuguesa / Portuguese						0,5		0,9	0,1				0,3
Americana / Americana / American								0,1	0,1				
Altres / Otros / Other				0,7	0,2	1,1	2,0		0,1				0,8
<b>Viatgers mostra / Viajeros muestra / Number of travellers in sample</b>				<b>443</b>	<b>3.291</b>	<b>9.333</b>	<b>6.707</b>	<b>4.448</b>	<b>8.405</b>	<b>160</b>			<b>32.787</b>

\* Belgues, Holandesos i Luxemburguesos  
Belgas, Holandeses y Luxemburgueses / Belgian, Dutch and Luxembourgger





2006





## Estades / *Estancias / Stays*

4

Estada mitjana del turisme a les Illes Balears /  
*Estancia media del turismo en las Illes Balears / Average tourist stay in Illes Balears*

4.1

Estades dels turistes a les Illes Balears /  
*Estancias de los turistas en las Illes Balears / Number of tourist stays in Illes Balears*

4.2



ESTADA MITJANA DEL TURISME A LES ILLES BALEARS

4.1

Veure notes metodològiques  
Ver notas metodológicas  
See notes on methodology

ESTANCIA MEDIA DEL TURISMO EN LAS ILLES BALEARS / AVERAGE TOURIST STAY IN ILLES BALEARS

Estada en dies / Estancia en días / Stay in days

Illes Islas Islands	2003				2004				2005				2006*			
	TA	TM	TB	Mitjana Media Average	TA	TM	TB	Mitjana Media Average	TA	TM	TB	Mitjana Media Average	TA	TM	TB	Mitjana Media Average
Mallorca	11,3	10,3	11,2	11,0	10,9	10,0	11,1	10,7	11,4	10,2	11,5	11,1	10,9	10,8	11,5	11,0
Menorca	11,9	10,4	10,6	11,4	11,0	10,0	14,6	10,9	11,0	10,8	15,5	11,2	11,2	10,8	10,3	11,1
Ibiza - Formentera	12,3	11,0	12,7	12,1	11,1	11,8	18,5	11,6	10,6	11,4	14,0	10,9	10,9	11,4	15,3	11,3
<b>ILLES BALEARS</b>	<b>11,6</b>	<b>10,4</b>	<b>11,3</b>	<b>11,2</b>	<b>10,9</b>	<b>10,2</b>	<b>11,7</b>	<b>10,9</b>	<b>11,2</b>	<b>10,4</b>	<b>11,7</b>	<b>11,1</b>	<b>10,9</b>	<b>10,9</b>	<b>11,7</b>	<b>11,0</b>

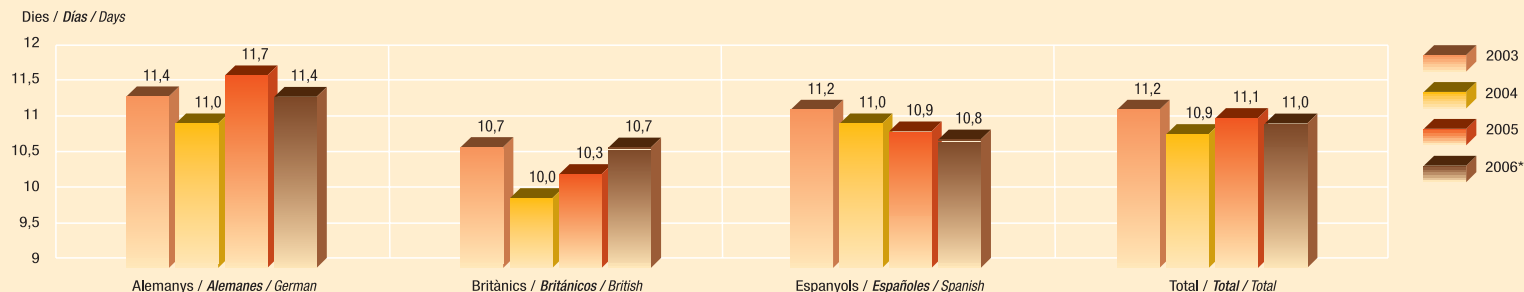
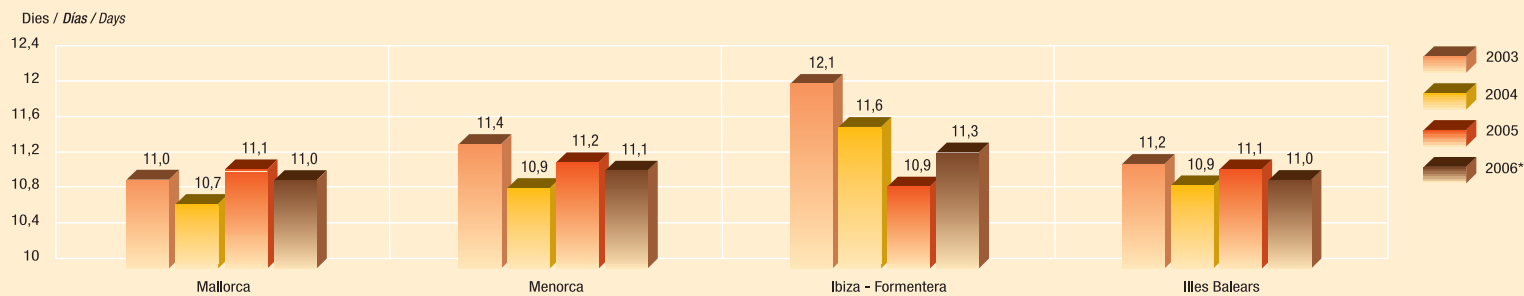
Nacionalitats Nacionalidades Nationalities	2003				2004				2005				2006*			
	TA	TM	TB	Mitjana Media Average	TA	TM	TB	Mitjana Media Average	TA	TM	TB	Mitjana Media Average	TA	TM	TB	Mitjana Media Average
Alemanys / Alemanes / German	11,6	10,7	12,3	11,4	11,1	10,8	10,7	11,0	12,2	10,7	11,8	11,7	11,2	11,3	12,7	11,4
Britànics / Británicos / British	11,0	9,9	10,4	10,7	10,3	9,4	9,6	10,0	10,8	9,4	9,3	10,3	10,6	11,1	11,0	10,7
Espanyols / Españoles / Spanish	12,5	10,5	9,7	11,2	11,4	9,8	11,3	11,0	10,5	11,2	11,6	10,9	11,2	9,9	10,6	10,8
<b>TOTAL</b>	<b>11,6</b>	<b>10,4</b>	<b>11,3</b>	<b>11,2</b>	<b>10,9</b>	<b>10,2</b>	<b>11,7</b>	<b>10,9</b>	<b>11,2</b>	<b>10,4</b>	<b>11,7</b>	<b>11,1</b>	<b>10,9</b>	<b>10,9</b>	<b>11,7</b>	<b>11,0</b>

TA: Temporada alta /  
Temporada alta /  
High season

TM: Temporada mitjana /  
Temporada media /  
Medium season

TB: Temporada baixa /  
Temporada baja /  
Low season

\* Dades provisionals / Datos provisionales / Provisional data



Fonts del capítol /  
Fuentes del capítulo /  
Chapter sources:

EGATUR. Instituto de Estudios Turísticos (IET). Ministerio de Industria, Turismo y Comercio

FRONTUR. Instituto de Estudios Turísticos (IET). Ministerio de Industria, Turismo y Comercio

Encuesta de Flujos (2003) CITTIB. INESTUR

FRONTIB. CITTIB. INESTUR

EGATRIB. CITTIB. INESTUR



Estades en nits / Estancias en noches / Overnight stays

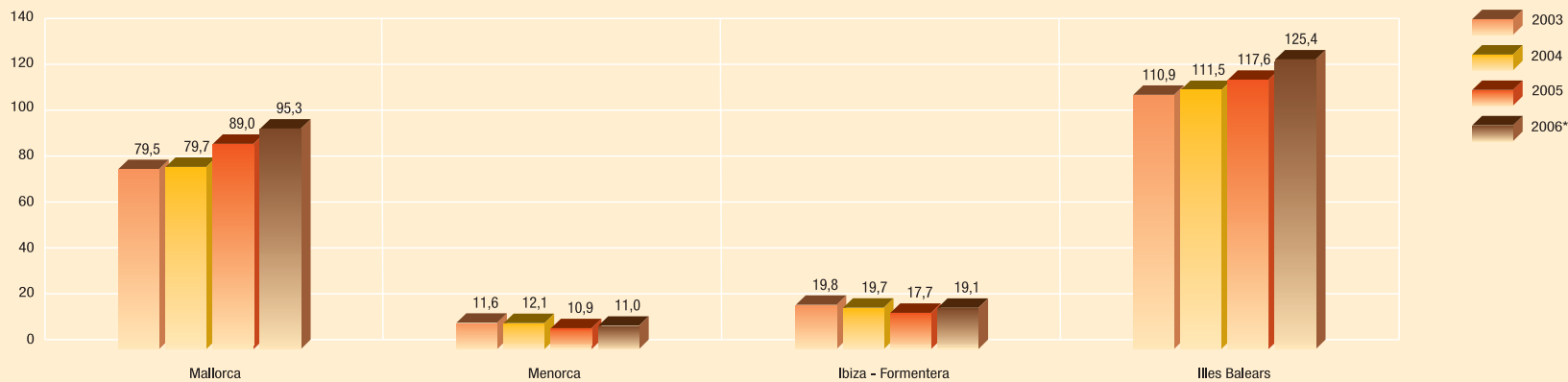
Illes Islas Islands	2003				2004				2005				2006*			
	TA	TM	TB	Mitjana Media Average	TA	TM	TB	Mitjana Media Average	TA	TM	TB	Mitjana Media Average	TA	TM	TB	Mitjana Media Average
Mallorca	44.897.326	21.033.787	13.601.015	79.532.128	44.882.314	21.502.859	13.331.211	79.716.384	51.546.508	21.655.079	15.835.571	89.037.158	52.615.951	26.824.216	15.895.190	95.335.357
Menorca	8.439.836	2.547.736	603.872	11.591.444	8.775.080	2.676.498	631.655	12.083.233	8.025.014	2.221.854	641.513	10.888.381	8.312.322	2.114.304	552.051	10.978.677
Ibiza - Formentera	14.229.742	4.079.970	1.443.165	19.752.877	13.665.110	4.273.481	1.805.731	19.744.322	12.647.881	3.750.493	1.289.248	17.687.622	13.780.893	3.956.638	1.378.348	19.115.880
<b>ILLES BALEARS</b>	<b>67.566.904</b>	<b>27.661.493</b>	<b>15.648.053</b>	<b>110.876.449</b>	<b>67.322.504</b>	<b>28.452.838</b>	<b>15.768.597</b>	<b>111.543.939</b>	<b>72.219.404</b>	<b>27.627.425</b>	<b>17.766.332</b>	<b>117.613.161</b>	<b>74.709.167</b>	<b>32.895.158</b>	<b>17.825.590</b>	<b>125.429.914</b>

\* Dades provisionals / Datos provisionales / Provisional data

TA: Temporada alta /  
Temporada alta /  
High seasonTM: Temporada mitjana /  
Temporada media /  
Medium seasonTB: Temporada baixa /  
Temporada baja /  
Low season

### Nombre d'estades per illes Número de estancias por islas Number of stays by islands

Millions de nits / Millones de noches / Million nights





## ESTADES DELS TURISTES A LES ILLES BALEARS

4.2

## ESTANCIAS DE LOS TURISTAS EN LAS ILLES BALEARS / NUMBER OF TOURIST STAYS IN ILLES BALEARS

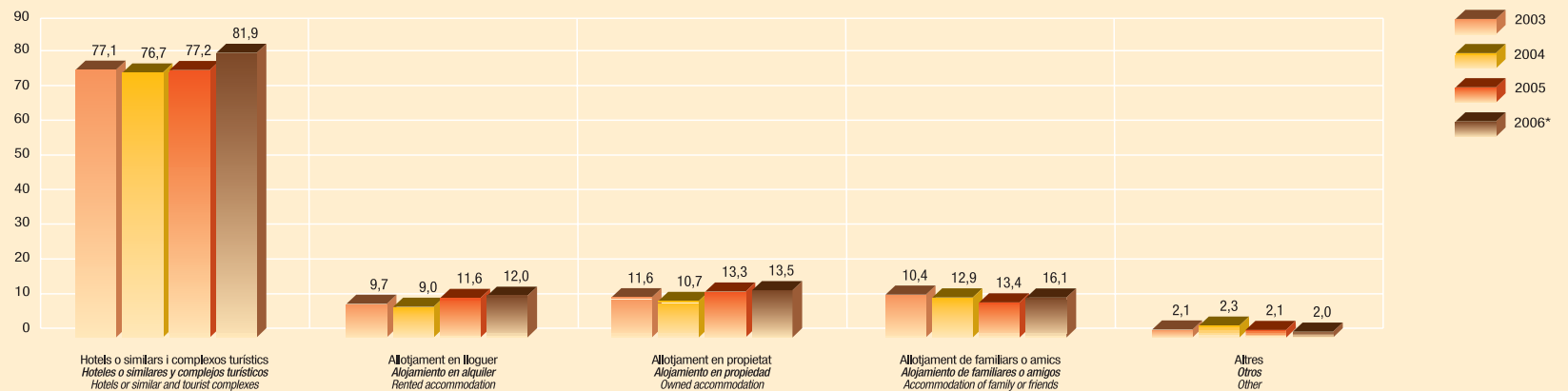
Estades en nits / Estancias en noches / Overnight stays

Tipus d'allotjament Tipo de alojamiento Type of accommodation	2003		2004		2005		2006*	
	Total estades Total estancias Total stays	% Sobre total d'estades % Sobre total de estancias % Over total stays	Total estades Total estancias Total stays	% Sobre total d'estades % Sobre total de estancias % Over total stays	Total estades Total estancias Total stays	% Sobre total d'estades % Sobre total de estancias % Over total stays	Total estades Total estancias Total stays	% Sobre total d'estades % Sobre total de estancias % Over total stays
Hotels o similars i complexos turístics / Hoteles o similares y complejos turísticos / Hotels or similar and tourist complexes	77.088.701	69,5	76.687.552	68,7	77.173.481	65,6	81.852.691	65,3
Allotjament en lloguer / Alojamiento en alquiler / Rented accommodation	9.696.560	8,7	8.988.859	8,1	11.587.267	9,9	12.003.202	9,6
Allotjament en propietat / Alojamiento en propiedad / Owned accommodation	11.602.539	10,5	10.654.756	9,5	13.338.982	11,3	13.535.866	10,8
Allotjament de familiars o amics / Alojamiento de familiares o amigos / Accommodation of family or friends	10.420.834	9,4	12.903.173	11,6	13.404.373	11,4	16.085.459	12,8
Altres / Otros / Other	2.067.815	1,9	2.309.599	2,1	2.109.058	1,8	1.952.696	1,6
<b>TOTAL</b>	<b>110.876.449</b>	<b>100</b>	<b>111.543.939</b>	<b>100</b>	<b>117.613.161</b>	<b>100</b>	<b>125.429.914</b>	<b>100</b>

\* Dades provisionals / Datos provisionales / Provisional data

**Nombre d'estades per tipus d'allotjament**  
**Número de estancias por tipo de alojamiento**  
**Number of stays by type of accommodation**

Millions de nits / Millones de noches / Million nights





## Perfil del turista

*Perfil del turista / Tourist profile*

5

El turista / <i>El turista / The tourist</i>	5.1
El turista alemany / <i>El turista alemán / The German tourist</i>	5.2
El turista britànic / <i>El turista británico / The British tourist</i>	5.3
El turista espanyol / <i>El turista español / The Spanish tourist</i>	5.4





Veure notes metodològiques  
*Ver notas metodológicas*  
*See notes on methodology*

Dades provisionals  
*Datos provisionales*  
*Provisional data*

Fonts del capítol /  
*Fuentes del capítulo /*  
*Chapter sources:*

EGATUR. Instituto de Estudios Turísticos  
(IET). Ministerio de Industria, Turismo y  
Comercio

FRONTUR. Instituto de Estudios  
Turísticos (IET). Ministerio de Industria,  
Turismo y Comercio

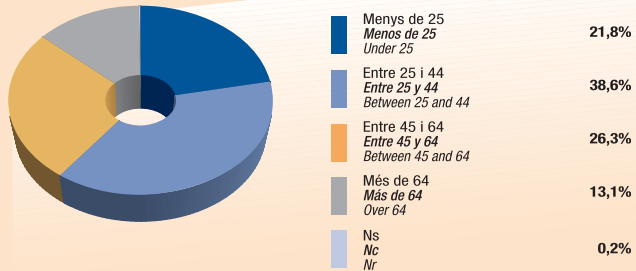
FRONTIB. CITTIB.INESTUR

EGATRIB. CITTIB. INESTUR

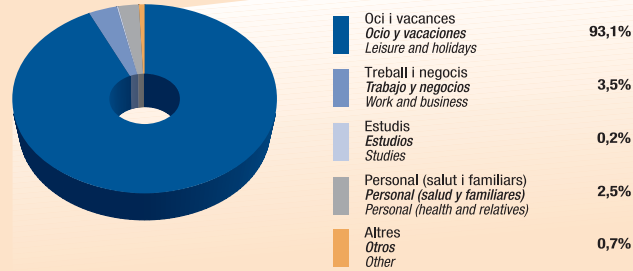




Edat  
Edad  
Age

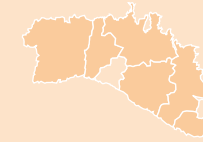


Motiu del viatge  
Motivo del viaje  
Reason for trip

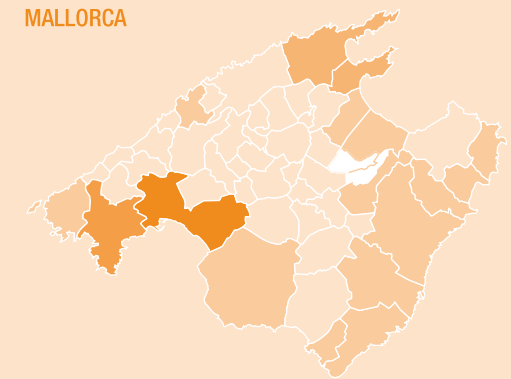


Municipi de destinació  
Municipio de destino  
Municipality of destination

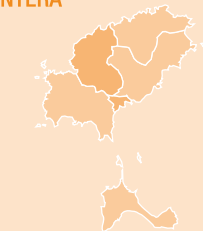
MENORCA



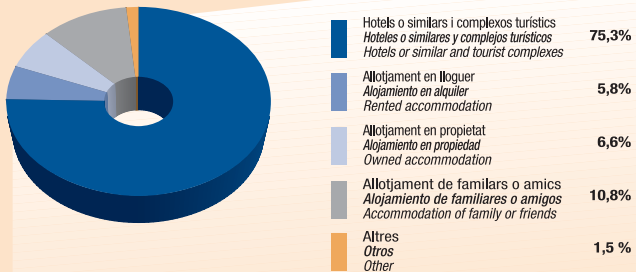
MALLORCA



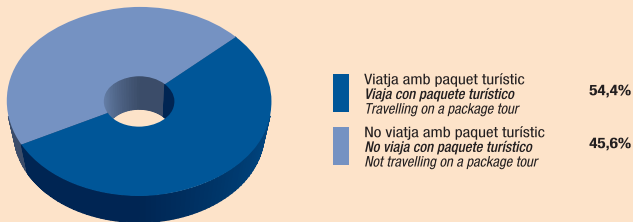
IBIZA-FORMENTERA



Allotjament  
Alojamiento  
Accommodation



Paquet turístic  
Paquete turístico  
Package tour



	Nre. municipis Nº municipios No. municipalities
22,8%	1
16,9%	1
Entre 3,5% i 6% / Entre 3,5% y 6% / Between 3.5% and 6%	4
Entre 0,5% i 3,4% / Entre 0,5% y 3,4% / Between 0.5% and 3.4%	23
Menys de 0,5% / Menos de 0,5% / Under 0.5%	36
Cap / Ninguno / None	2





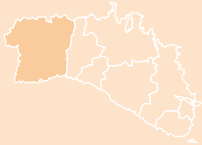
EL TURISTA ALEMANY

5.2

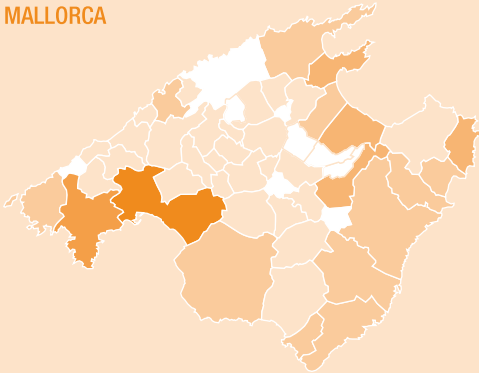
EL TURISTA ALEMÁN / THE GERMAN TOURIST

Municipi de destinació  
Municipio de destino  
Municipality of destination

MENORCA



MALLORCA

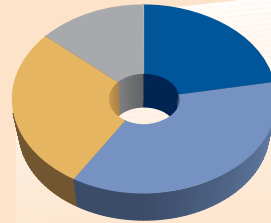


IBIZA-FORMENTERA



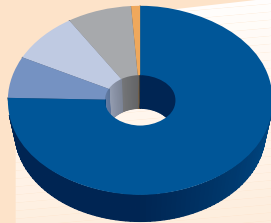
	Nre. municipis Nº municipios No. municipalities
■ 25,9%	1
■ 11,4%	1
■ Entre 4% i 7% / Entre 4% y 7% / Between 4% and 7%	4
■ Entre 1% i 3,9% / Entre 1% y 3,9% / Between 1% and 3.9%	15
■ Menys de 1% / Menos de 1% / Under 1%	37
■ Cap / Ninguno / None	9

Edat  
Edad  
Age



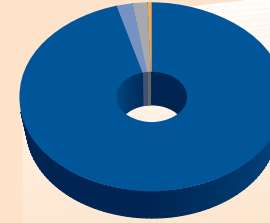
■ Menys de 25 Menos de 25 Under 25	22,1%
■ Entre 25 i 44 Entre 25 y 44 Between 25 and 44	36,8%
■ Entre 45 i 64 Entre 45 y 64 Between 45 and 64	27,7%
■ Més de 64 Más de 64 Over 64	13,3%
■ Ns Nc Nr	0,1%

Allotjament  
Alojamiento  
Accommodation



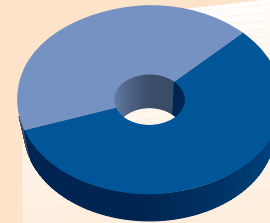
■ Hotells o similars i complexos turístics Hoteles o similares y complejos turísticos Hotels or similar and tourist complexes	75,5%
■ Allotjament en lloguer Alojamiento en alquiler Rented accommodation	7,1%
■ Allotjament en propietat Alojamiento en propiedad Owned accommodation	8,5%
■ Allotjament de familiars o amics Alojamiento de familiares o amigos Accommodation of family or friends	7,9%
■ Altres Otros Other	1,0%

Motiu del viatge  
Motivo del viaje  
Reason for trip



■ Oci i vacances Ocio y vacaciones Leisure and holidays	95,7%
■ Treball i negocis Trabajo y negocios Work and business	2,0%
■ Estudis Estudios Studies	0,1%
■ Personal (salut i familiars) Personal (salud y familiares) Personal (health and relatives)	1,7%
■ Altres Otros Other	0,5%

Paquet turístic  
Paquete turístico  
Package tour

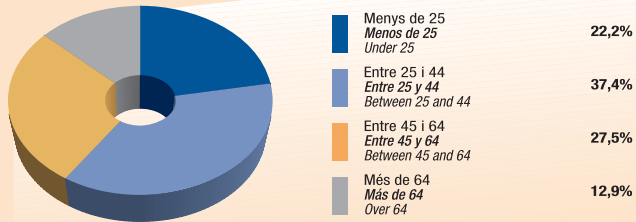


■ Viatja amb paquet turístic Viaja con paquete turístico Travelling on a package tour	57,2%
■ No viatja amb paquet turístic No viaja con paquete turístico Not travelling on a package tour	42,8%

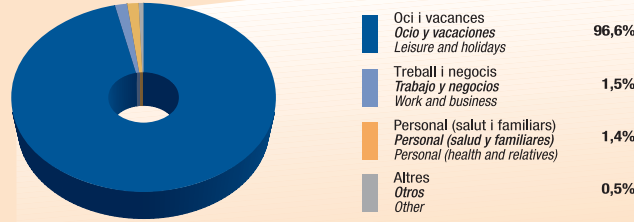




Edat  
Edad  
Age

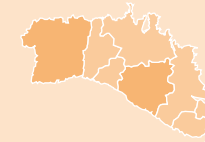


Motiu del viatge  
Motivo del viaje  
Reason for trip

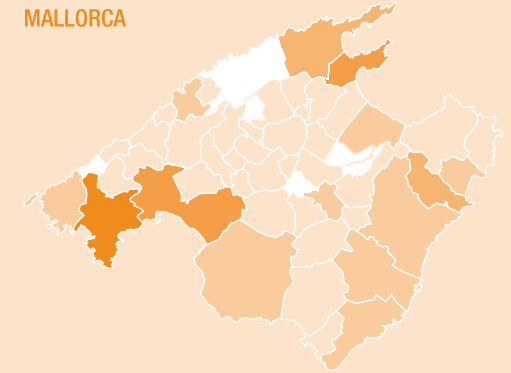


Municipi de destinació  
Municipio de destino  
Municipality of destination

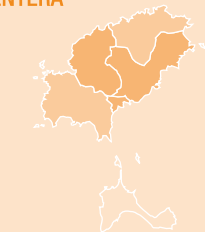
MENORCA



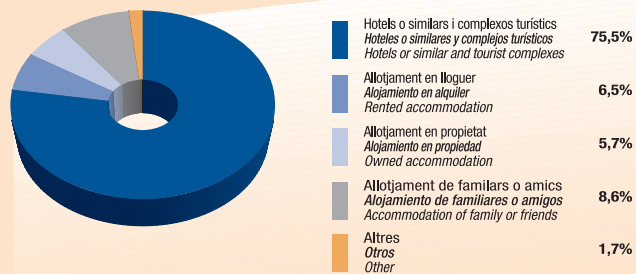
MALLORCA



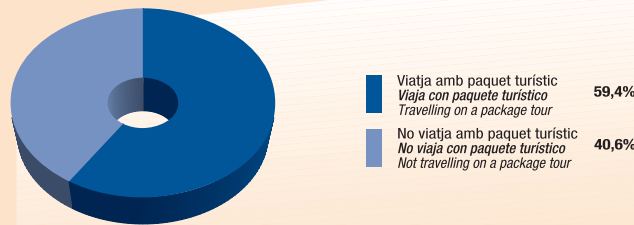
IBIZA-FORMENTERA



Allotjament  
Alojamiento  
Accommodation



Paquet turístic  
Paquete turístico  
Package tour



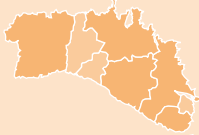
	Nre. municipis Nº municipios No. municipalities
27,47%	1
Entre 7% i 10% / Entre 7% y 10% / Between 7% and 10%	2
Entre 2% i 6,9% / Entre 2% y 6,9% / Between 2% and 6.9%	7
Entre 0,5% i 1,9% / Entre 0,5% y 1,9% / Between 0.5% and 1.9%	17
Menys de 0,5% / Menos de 0,5% / Under 0.5%	34
Cap / Ninguno / None	6



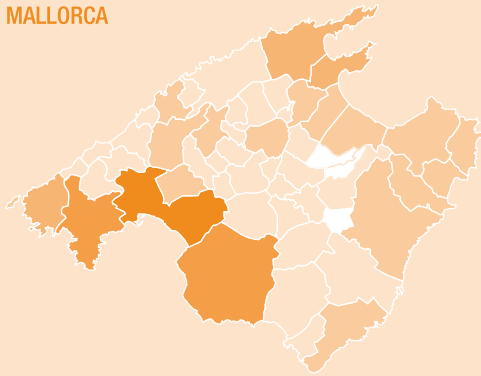


Municipi de destinació  
Municipio de destino  
Municipality of destination

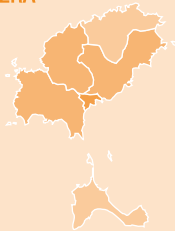
MENORCA



MALLORCA

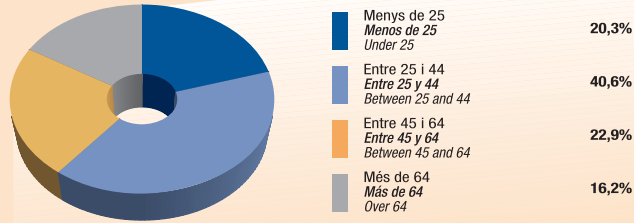


IBIZA-FORMENTERA




	Nre. municipis Nº municipios No. municipalities
33%	1
Entre 7% i 10% / Entre 7% y 10% / Between 7% and 10%	3
Entre 1% i 6% / Entre 1% y 6% / Between 1% and 6%	11
Entre 0,2% i 0,9% / Entre 0,2% y 0,9% / Between 0.2% and 0.9%	19
Menys de 0,2% / Menos de 0,2% / Under 0.2%	30
Cap / Ninguno / None	3

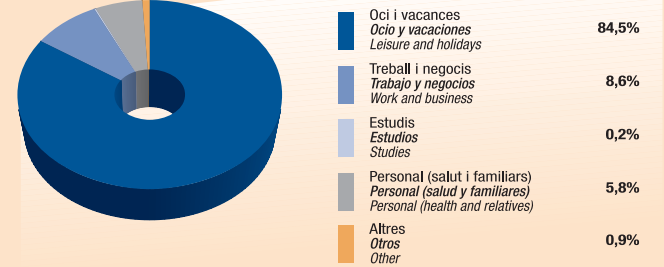
Edat  
Edad  
Age



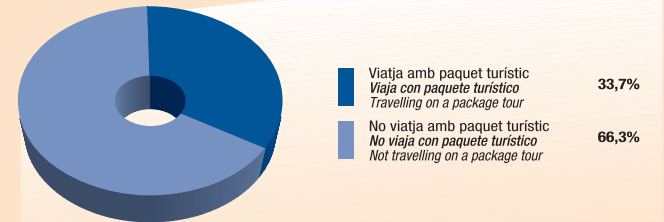
Allotjament  
Alojamiento  
Accommodation



Motiu del viatge  
Motivo del viaje  
Reason for trip



Paquet turístic  
Paquete turístico  
Package tour





# Ocupació laboral en el sector turístic

*Ocupación laboral en el sector turístico / Employment in the tourism sector*

6

Restauració i hostalatge / 6.1  
*Restauración y hospedaje / Restaurants and accommodation*

Restauració / 6.2  
*Restauración / Restaurants*

Hostalatge / 6.3  
*Hospedaje / Accommodation*





## RESTAURACIÓ I HOSTALATGE

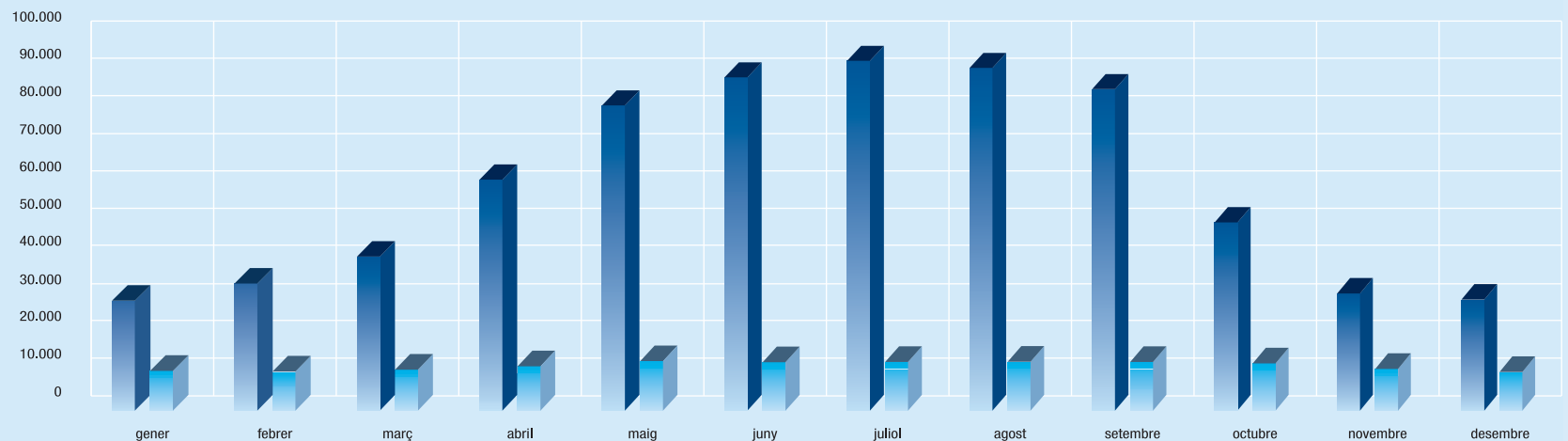
6.1

RESTAURACIÓN Y HOSPEDAJE / *RESTAURANTS AND ACCOMMODATION*Nre. de treballadors en alta / *Nº de trabajadores en alta* / *Nº of active employees*

	2001			2002			2003			2004			2005			2006		
	Assalariats <i>Asalariados</i> <i>Salaried employees</i>	Autònoms <i>Autónomos</i> <i>Self-employed</i>	Total <i>Total</i>	Assalariats <i>Asalariados</i> <i>Salaried employees</i>	Autònoms <i>Autónomos</i> <i>Self-employed</i>	Total <i>Total</i>	Assalariats <i>Asalariados</i> <i>Salaried employees</i>	Autònoms <i>Autónomos</i> <i>Self-employed</i>	Total <i>Total</i>	Assalariats <i>Asalariados</i> <i>Salaried employees</i>	Autònoms <i>Autónomos</i> <i>Self-employed</i>	Total <i>Total</i>	Assalariats <i>Asalariados</i> <i>Salaried employees</i>	Autònoms <i>Autónomos</i> <i>Self-employed</i>	Total <i>Total</i>	Assalariats <i>Asalariados</i> <i>Salaried employees</i>	Autònoms <i>Autónomos</i> <i>Self-employed</i>	Total <i>Total</i>
Gener / Enero / January	28.704	9.004	37.708	27.760	8.673	36.433	28.208	10.545	38.753	28.210	10.640	38.850	28.482	10.779	39.261	29.539	10.770	40.309
Febrer / Febrero / February	33.286	9.055	42.341	32.600	8.707	41.307	32.313	10.628	42.941	33.277	10.741	44.018	32.893	10.690	43.583	33.937	10.925	44.862
Març / Marzo / March	42.346	9.145	51.491	42.528	8.625	51.153	38.540	10.964	49.504	39.935	11.082	51.017	41.050	11.155	52.205	41.279	11.237	52.516
Abril / Abril / April	59.804	9.491	69.295	56.077	9.249	65.326	57.868	11.843	69.711	57.565	11.881	69.446	56.686	11.835	68.521	61.698	11.953	73.651
Maij / Mayo / May	76.759	10.159	86.918	75.723	9.934	85.657	77.227	13.079	90.306	77.075	12.955	90.030	78.093	13.004	91.097	81.299	13.288	94.587
Juny / Junio / June	82.323	10.337	92.660	81.757	10.107	91.864	83.860	13.424	97.284	83.209	13.448	96.657	86.670	13.531	100.201	88.886	13.597	102.483
Juliol / Julio / July	85.737	10.351	96.088	84.905	10.153	95.058	87.788	13.490	101.278	87.595	13.544	101.139	91.877	13.638	105.515	93.092	13.694	106.786
Agost / Agosto / August	84.199	10.388	94.587	84.896	10.165	95.061	86.864	13.545	100.409	85.912	13.557	99.469	89.623	13.657	103.280	91.457	13.724	105.181
Setembre / Septiembre / September	78.998	10.388	89.386	75.586	10.104	85.690	77.390	13.484	90.874	76.857	13.494	90.351	80.396	13.610	94.006	85.902	13.680	99.582
Octubre / Octubre / October	46.587	10.112	56.699	45.412	9.795	55.207	47.102	12.887	59.989	49.879	12.986	62.865	50.212	13.053	63.265	50.687	13.098	63.785
Novembre / Noviembre / November	28.023	9.100	37.123	28.061	8.778	36.839	29.759	11.035	40.794	28.953	11.060	40.013	30.789	11.248	42.037	31.270	11.266	42.536
Desembre / Diciembre / December	26.854	9.104	35.958	26.219	8.615	34.834	27.353	10.781	38.134	27.637	10.779	38.416	29.082	10.934	40.016	28.693	11.002	39.695
<b>Mitjana / Media / Average</b>	<b>56.135</b>	<b>9.720</b>	<b>65.855</b>	<b>55.127</b>	<b>9.409</b>	<b>64.536</b>	<b>56.189</b>	<b>12.142</b>	<b>68.331</b>	<b>56.342</b>	<b>12.181</b>	<b>68.523</b>	<b>57.988</b>	<b>12.261</b>	<b>70.249</b>	<b>59.812</b>	<b>12.353</b>	<b>72.164</b>

Dades 2006 / *Datos 2006* / *2006 Figures*

Assalariats / *Asalariados* / *Salaried employees*      Autònoms / *Autónomos* / *Self-employed*



Font del capítol /  
*Fuente del capítulo* /  
*Chapter source:*

Tesoreria General de la Seguridad Social.  
Ministerio de Trabajo y Asuntos Sociales



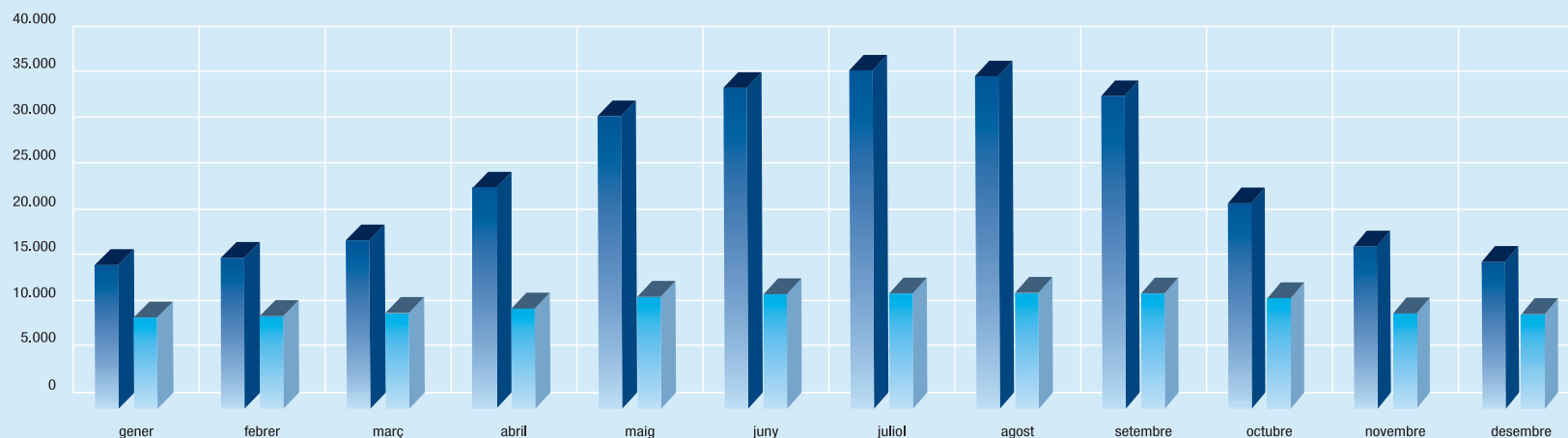


Nre. de treballadors en alta / Nº de trabajadores en alta / Nº of active employees

	2001			2002			2003			2004			2005			2006		
	Assalariats Asalariados Salaried employees	Autònoms Autónomos Self-employed	Total Total Total	Assalariats Asalariados Salaried employees	Autònoms Autónomos Self-employed	Total Total Total	Assalariats Asalariados Salaried employees	Autònoms Autónomos Self-employed	Total Total Total	Assalariats Asalariados Salaried employees	Autònoms Autónomos Self-employed	Total Total Total	Assalariats Asalariados Salaried employees	Autònoms Autónomos Self-employed	Total Total Total	Assalariats Asalariados Salaried employees	Autònoms Autónomos Self-employed	Total Total Total
Gener / Enero / January	12.973	8.027	21.000	13.361	7.716	21.077	13.573	9.563	23.136	13.817	9.677	23.494	14.142	9.799	23.941	15.536	9.827	25.363
Febrer / Febrero / February	13.749	8.070	21.819	14.366	7.759	22.125	14.399	9.650	24.049	14.718	9.776	24.494	15.000	9.725	24.725	16.379	9.974	26.353
Març / Marzo / March	15.867	8.159	24.026	17.077	7.681	24.758	16.067	9.975	26.042	16.259	10.104	26.363	17.593	10.182	27.775	18.401	10.277	28.678
Abril / Abril / April	20.503	8.449	28.952	20.449	8.229	28.678	21.132	10.792	31.924	21.145	10.849	31.994	21.262	10.807	32.069	23.950	10.955	34.905
Maig / Mayo / May	27.618	8.983	36.601	2.8421	8.773	37.194	29.308	11.918	41.226	29.008	11.837	40.845	29.895	11.872	41.767	31.808	12.160	43.968
Juny / Junio / June	30.329	9.111	39.440	31.358	8.915	40.273	31.736	12.227	43.963	31.466	12.259	43.725	33.958	12.339	46.297	34.890	12.431	47.321
Juliol / Julio / July	31.864	9.102	40.966	32.732	8.938	41.670	33.355	12.278	45.633	33.419	12.340	45.759	36.458	12.426	48.884	36.834	12.511	49.345
Agost / Agosto / August	31.113	9.133	40.246	32.445	8.941	41.386	32.667	12.326	44.993	32.543	12.350	44.893	35.490	12.437	47.927	36.221	12.529	48.750
Setembre / Septiembre / September	28.681	9.134	37.815	28.550	8.886	37.436	29.127	12.274	41.401	29.256	12.289	41.545	31.800	12.394	44.194	34.012	12.496	46.508
Octubre / Octubre / October	18.729	8.906	27.635	19.335	8.643	27.978	19.949	11.731	31.680	21.472	11.841	33.313	22.436	11.907	34.343	22.348	11.985	34.333
Novembre / Noviembre / November	14.267	8.077	22.344	14.909	7.791	22.700	15.248	10.046	25.294	15.288	10.070	25.358	17.061	10.263	27.324	17.609	10.302	27.911
Desembre / Diciembre / December	13.716	8.081	21.797	13.848	7.646	21.494	14.170	9.807	23.977	14.523	9.799	24.322	16.126	9.981	26.107	15.707	10.053	25.760
<b>Mitjana / Media / Average</b>	<b>21.617</b>	<b>8.603</b>	<b>30.220</b>	<b>22.238</b>	<b>8.327</b>	<b>30.564</b>	<b>22.561</b>	<b>11.049</b>	<b>33.610</b>	<b>22.743</b>	<b>11.099</b>	<b>33.842</b>	<b>24.268</b>	<b>11.178</b>	<b>35.446</b>	<b>25.308</b>	<b>11.292</b>	<b>36.600</b>

Dades 2006 / Datos 2006 / 2006 Figures

Assalariats / Asalariados / Salaried employees      Autònoms / Autónomos / Self-employed



## HOSTALATGE

6.3

HOSPEDAJE / ACCOMODATION

Nre. de treballadors en alta / Nº de trabajadores en alta / Nº of active employees

	2001			2002			2003			2004			2005			2006		
	Assalariats Asalariados Salaried employees	Autònoms Autónomos Self-employed	Total Total Total	Assalariats Asalariados Salaried employees	Autònoms Autónomos Self-employed	Total Total Total	Assalariats Asalariados Salaried employees	Autònoms Autónomos Self-employed	Total Total Total	Assalariats Asalariados Salaried employees	Autònoms Autónomos Self-employed	Total Total Total	Assalariats Asalariados Salaried employees	Autònoms Autónomos Self-employed	Total Total Total	Assalariats Asalariados Salaried employees	Autònoms Autónomos Self-employed	Total Total Total
Gener / Enero / January	15.731	977	16.708	14.399	957	15.356	14.635	982	15.617	14.393	963	15.356	14.340	980	15.320	14.003	943	14.946
Febrer / Febrero / February	19.537	985	20.522	18.234	948	19.182	17.914	978	18.892	18.559	965	19.524	17.893	965	18.858	17.558	951	18.509
Març / Marzo / March	26.479	986	27.465	25.451	944	26.395	22.473	989	23.462	23.676	978	24.654	23.457	973	24.430	22.878	960	23.838
Abril / Abril / April	39.301	1.042	40.343	35.628	1.020	36.648	36.736	1.051	37.787	36.420	1.032	37.452	35.424	1.028	36.452	37.748	998	38.746
Maig / Mayo / May	49.141	1.176	50.317	47.302	1.161	48.463	47.919	1.161	49.080	48.067	1.118	49.185	48.198	1.132	49.330	49.491	1.128	50.619
Juny / Junio / June	51.994	1.226	53.220	50.399	1.192	51.591	52.124	1.197	53.321	51.743	1.189	52.932	52.712	1.192	53.904	53.996	1.166	55.162
Juliol / Julio / July	53.873	1.249	55.122	52.173	1.215	53.388	54.433	1.212	55.645	54.176	1.204	55.380	55.419	1.212	56.631	56.258	1.183	57.441
Agost / Agosto / August	53.086	1.255	54.341	52.451	1.224	53.675	54.197	1.219	55.416	53.369	1.207	54.576	54.133	1.220	55.353	55.236	1.195	56.431
Setembre / Septiembre / September	50.317	1.254	51.571	47.036	1.218	48.254	48.263	1.210	49.473	47.601	1.205	48.806	48.596	1.216	49.812	51.890	1.184	53.074
Octubre / Octubre / October	27.858	1.206	29.064	26.077	1.152	27.229	27.153	1.156	28.309	28.407	1.145	29.552	27.776	1.146	28.922	28.339	1.113	29.452
Novembre / Noviembre / November	13.756	1.023	14.779	13.152	987	14.139	14.511	989	15.500	13.665	990	14.655	13.728	985	14.713	13.661	964	14.625
Desembre / Diciembre / December	13.138	1.023	14.161	12.371	969	13.340	13.183	974	14.157	13.114	980	14.094	12.956	953	13.909	12.986	949	13.935
<b>Mitjana / Media / Average</b>	<b>34.518</b>	<b>1.117</b>	<b>35.634</b>	<b>32.889</b>	<b>1.082</b>	<b>33.972</b>	<b>33.628</b>	<b>1.093</b>	<b>34.722</b>	<b>33.599</b>	<b>1.081</b>	<b>34.681</b>	<b>33.719</b>	<b>1.084</b>	<b>34.803</b>	<b>34.504</b>	<b>1.061</b>	<b>35.565</b>

Dades 2006 / Datos 2006 / 2006 Figures






## Allotjaments / *Alojamientos / Accommodation*

7

Illes Balears	7.1, 7.6
Mallorca	7.2, 7.7, 7.11
Menorca	7.3, 7.8, 7.12
Ibiza	7.4, 7.9, 7.12
Formentera	7.5, 7.10, 7.12



## DEFINICIONS

## DEFINICIONES / DEFINITIONS

## AP-

**Apartament turístic:** establiment que presta servei d'allotjament sense servei de menjador i que disposa, per estructura i serveis, de les instal·lacions adequades per a la conservació, l'elaboració i el consum d'aliments a totes les unitats d'allotjament. **Classificació:** apartaments turístics d'1, 2, 3, 4 claus (L).

**Apartamento turístico:** establecimiento que presta servicio de alojamiento sin servicio de comedor y que dispone, por estructura y servicios, de las instalaciones adecuadas para la conservación, la elaboración y el consumo de alimentos dentro de todas las unidades de alojamiento. **Clasificación:** apartamentos turísticos de 1, 2, 3, 4 llaves (L).

**Tourist apartment:** establishment providing accommodation without dining room service and that has, due to configuration and services, the appropriate installations for the conservation, preparation and consumption of foodstuffs within all of the accommodation units. **Classification:** tourist apartments of 1, 2, 3, 4 keys (L).

## AT-

**Agroturisme:** habitatge en el qual es presta servei d'allotjament, construït amb anterioritat a una data determinada, situat a sòl rústic i a una finca o finques que constitueixen una explotació agrícola, ramadera o forestal i que ocupen una superfície mínima, la qual, si comprèn diferents finques, aquestes han de ser sempre confrontants, amb un nombre de places limitat. L'extinció de l'explotació agrícola, ramadera o forestal implicarà la revocació automàtica de l'autorització turística.

**Agroturismo:** vivienda en la que se presta servicio de alojamiento, construida con anterioridad a una fecha determinada, situada en suelo rústico, y en la finca o fincas que constituyan una explotación agrícola, ganadera o forestal y que ocupen una superficie mínima que, cuando comprenda distintas fincas, deberán ser siempre colindantes, con un número de plazas limitado. La extinción de la explotación agrícola, ganadera o forestal supondrá la automática revocación de la autorización turística.

**Agro-tourism establishment:** dwelling in which accommodation is provided, constructed previously on a given date, located on rural land, and in the property or properties pertaining to a agricultural, livestock or forestry operation and which occupies a minimum surface that, in the case of there being several properties, should always be adjacent, with a limited number of places. The termination of the agricultural, livestock or forestry operation will imply the automatic revoking of the tourism authorisation.

## CH-

**Casa d'hostes:** fonda que pot facilitar el servei d'esmorzar i els propis de cafeteria, però, els serveis han de ser facultats amb independència als d'allotjament.

**Casa de huéspedes:** fonda que podrá facilitar el servicio de desayuno, así como los propios de cafetería, pero en este último caso, tales servicios deberán ser facultados con independencia a los de alojamiento.

**Guest house:** establishment where breakfast may be provided, in addition to cafeteria services, however, in the case of the latter, such services should be subject to the appropriate authorisation, independently from the accommodation.

## CT-

**Càmping turístic:** espai delimitat, dotat i condicionat perquè s'ocupi temporalment, amb capacitat per a més de 10 persones que volen fer vida a l'aire lliure, i que utilitza com a allotjament albergatges mòbils, tendes de campanya, caravanes o altres elements similars. **Classificació:** càmpings turístics de luxe (LUXE), de primera (P), de segona (S) i de tercera (T).

**Camping turístico:** espacio delimitado, dotado y acondicionado para que se ocupe temporalmente, con capacidad para más de 10 personas que pretendan hacer vida al aire libre, y que utilice como alojamiento albergues móviles, tiendas de campaña, caravanas u otros elementos similares. **Clasificación:** campings turísticos de lujo (LUXE), de primera (P), de segunda (S) y de tercera (T).

**Tourist campsite:** an area defined, equipped and conditioned for temporary occupation, with capacity for more than 10 persons who intend to live in the open-air, using mobile homes, tents, caravans or other similar elements as accommodation. **Classification:** luxury tourist campsites (LUXE) and campsites of first (P), second (S) and third (T) class.

## CV-

**Ciutat de vacances:** establiment que, per la seva situació, instal·lacions i serveis, permet als clients, sota fórmules prèviament determinades, gaudir de les seves vacances en contacte directe amb la natura, i que faciliten, a preu fet, l'hostedatge en règim de pensió completa, juntament amb la possibilitat de practicar esports i participar a diversions col·lectives. Queden, per altra banda, excloses les ciutats de vacances instal·lades amb finalitats d'assistència social i sense ànim de lucre per corporacions o organismes públics. **Classificació:** ciutat de vacances d'1, 2, 3 estrelles (\*).

**Ciudad de vacaciones:** establecimiento cuya situación, instalaciones y servicios permiten a los clientes, bajo fórmulas previamente determinadas, el disfrute de sus vacaciones en contacto directo con la naturaleza, facilitándoles por un precio alzado hospedaje en régimen de pensión completa, junto con la posibilidad de practicar deporte y participar en diversiones colectivas. Quedan, sin embargo, excluidas las ciudades de vacaciones instaladas con fines de asistencia social y sin ánimo de lucro por corporaciones u organismos públicos. **Clasificación:** ciudad de vacaciones de 1, 2, 3 estrellas (\*).

**Holiday villages:** establishments whose location, installations and services allow clients, under predetermined schemes, to enjoy their holidays in direct

contact with nature, providing them, for a fixed price, accommodation with full-board, with the possibility of practising sport and participating in group leisure activities. However, excluded from the definition, are holiday villages built with a social aid orientation and on a non-profit making basis by public corporations or bodies. **Classification:** holiday village of 1, 2, 3 stars (\*).

## F-

**Fonda:** establiment hotelier que, no podent ser classificat com a hotel, hostel o hotel apartament, té, com a mínim, les condicions següents:

a) Habitacions. La seva superfície ha de ser, almenys, de 10 metres quadrats per a les habitacions dobles i de 6 metres quadrats per a les individuals. L'altura del terra al sostre no pot ser inferior a 2.50 metres.

b) Serveis sanitaris. L'establiment ha de disposar, almenys, de cambra de bany, amb dutxa, lavabo o wàter.

c) Menjador. La seva superfície mínima ha de ser d'1 metre quadrat per habitació.

**Fonda:** establecimiento hotelero que, no pudiendo ser clasificado como hotel, hostel u hotel apartamento, reúne, como mínimo, las condiciones siguientes:

a) Habitaciones. Su superficie será, al menos, de 10 metros cuadrados para las habitaciones dobles y de 6 metros cuadrados para las individuales. La altura del suelo a techo no podrá ser inferior a 2.50 metros.

b) Servicios sanitarios. El establecimiento dispondrá de, al menos, un cuarto de aseo, dotado de ducha, lavabo o inodoro.

c) Comedor. Su superficie mínima será de 1 metro cuadrado por habitación.

**Fonda:** hotel establishment which cannot be classified as a hotel, hostel or hotel apartment, which must comply, as a minimum, with the following conditions:

a) Rooms. Surface area should be, at least, 10 square metres for double rooms and 6 square metres for single rooms. The height from floor to ceiling must not be less than 2.50 metres.

b) Sanitation. The establishment should provide, at least, one bathroom, equipped with a shower, washbasin and WC.

c) Dining room. With a minimum surface area of 1 square metre per room.

## H-

**Hotel:** establiment que presta serveis turístics d'allotjament i de menjador, amb serveis complementaris o sense que, per estructura, no disposa de les instal·lacions adequades per a l'elaboració i el consum d'aliments dins de la unitat d'allotjament. **Classificació:** hotels d'1, 2, 3, 4, 5 estrelles (\*).

**Hotel:** establecimiento que presta servicios turísticos de alojamiento y de comedor, con o sin servicios complementarios que, por estructura, no dispone de las instalaciones adecuadas para la elaboración y el consumo de alimentos dentro de la unidad de alojamiento. **Clasificación:** hoteles de 1, 2, 3, 4, 5 estrellas (\*).

Fonts del capítol /  
Fuentes del capítulo /  
Chapter sources:

Conselleria de Turisme. Govern de les  
Illes Balears

Consell Insular d'Eivissa i Formentera

Consell Insular de Menorca





**Hotel:** establishment providing tourist accommodation and dining room services, with or without complementary services that, due to configuration, does not have the appropriate installations for the preparation and consumption of foodstuffs within the accommodation unit. **Classification:** hotels of 1, 2, 3, 4, 5 stars (\*).

**HA-**

**Hotel apartament:** establiment que, a més de prestar serveis turístics d'allotjament i de menjador, amb serveis complementaris o sense disposa, per estructura i serveis, de les instal·lacions adequades per a la conservació, l'elaboració i el consum d'aliments en totes o algunes de les unitats d'allotjament. **Classificació:** hotels apartaments d'1, 2, 3, 4, 5 estrelles (\*).

**Hotel apartamento:** establecimiento que, además de prestar servicios turísticos de alojamiento y comedor con o sin servicios complementarios, dispone, por estructura y servicios, de las instalaciones adecuadas para la conservación, la elaboración y el consumo de alimentos dentro de todas o alguna de las unidades de alojamiento. **Clasificación:** hoteles apartamentos de 1, 2, 3, 4, 5 estrellas (\*).

**Hotel apartment:** establishment that in addition to providing tourist accommodation and dining room services with or without complementary services, offers, due to configuration and services, the appropriate installations for the conservation, preparation and consumption of foodstuffs within all or some of the accommodation units. **Classification:** hotel apartments of 1, 2, 3, 4, 5 stars (\*).

**HR\*-**

**Hotel residència:** hotel sense servei de menjador. Pot facilitar el servei d'esmorzar i els propis de cafeteria però, en aquest últim cas, aquests serveis han de ser facultats amb independència als d'allotjament. **Classificació:** hotel residència d'1, 2, 3, 4, 5 estrelles (\*).

**Hotel residencia:** hotel sin servicio de comedor. Puede facilitar el servicio de desayuno, así como los propios de cafeteria, pero en este último caso, tales servicios deben ser facultados con independencia a los de alojamiento. **Clasificación:** hotel residencia de 1, 2, 3, 4, 5 estrellas (\*).

**Hotel residence:** hotel without dining room. Breakfast may be provided, in addition to cafeteria services, however, in the case of the latter, such services should be subject to the appropriate authorisation, independently from the accommodation. **Classification:** hotel residence of 1, 2, 3, 4, 5 stars (\*).

**HR-**

**Hotel rural:** establiment en què es presta servei d'allotjament, construït amb anterioritat a una data determinada, situat a sòl rústic i que disposa d'una superfície de terreny que queda vinculada a l'activitat i d'un nombre limitat de places.

**Hotel rural:** establecimiento en el que se presta servicio de alojamiento, construido con anterioridad a una fecha determinada, situado en suelo rústico y que dispone de una superficie de terreno que queda vinculado a la actividad, y de un número limitado de plazas.

**Rural hotel:** establishment providing accommodation, constructed previously on a given date, located on rural land and with a land surface area related to its rural activity and a limited number of places.

**HS-**

**Hostal:** establiment que facilita al públic, tant el servei d'allotjament com el de menjador, amb subjecció o no al règim de pensió completa, a elecció del client, amb excepció dels hostals residencials. **Classificació:** hostals d'1, 2, 3 estrelles (\*).

**Hostal:** establecimiento que facilita al público tanto el servicio de alojamiento como de comidas, con sujeción o no al régimen de pensión completa, a elección del cliente, y con excepción de los hostales residenciales. **Clasificación:** hostales de 1, 2, 3 estrellas (\*).

**Hostel:** establishment that offers the public both accommodation and meals, conforming or not to full board at the choice of the client and excluding hostel residencies. **Classification:** hostels of 1, 2, 3 stars (\*).

**HSR-**

**Hostal residència:** hostal que pot facilitar el servei d'esmorzar i els propis de cafeteria però, en aquest darrer cas, els serveis han de ser facultats amb independència als d'allotjament. **Classificació:** hostal residència d'1, 2, 3, 4 estrelles (\*).

**Hostal residencia:** hostal que podrá facilitar el servicio de desayuno, así como los propios de cafeteria, pero en este último caso, tales servicios deberán ser facultados con independencia a los de alojamiento. **Clasificación:** hostal residencia de 1, 2, 3, 4 estrellas (\*).

**Hostel Residence:** hostel where breakfast may be provided, in addition to cafeteria services, however, in the case of the latter, such services should be subject to the appropriate authorisation, independently from the accommodation. **Classification:** hostel residence of 1, 2, 3, 4 stars (\*).

**PENS-**

**Pensió:** establiment que no disposa de més de 12 habitacions, però que facilita l'hostedatge, habitualment, en règim de pensió completa. **Classificació:** pensió d'1, 2, 3 estrelles (\*).

**Pensión:** establecimiento que no dispone de más de 12 habitaciones, pero que facilita el hospedaje, habitualmente, en regimen de pensión completa. **Clasificación:** pensión de 1, 2, 3 estrellas (\*).

**Boarding House:** establishment with no more than 12 rooms, habitually offering accommodation with full-board. **Classification:** 1, 2, 3 star boarding house (\*).

**RA-**

**Residència apartament:** hotel apartament que pot facilitar el servei d'esmorzar i els propis de cafeteria, però, en aquest darrer cas, els serveis han de ser facultats amb independència als d'allotjament. **Classificació:** residència apartament d'1, 2, 3, 4, 5 estrelles (\*).

**Residencia apartamento:** hotel apartamento que podrá facilitar el servicio de desayuno, así como los propios de cafeteria, pero en este último caso, tales servicios deberán ser facultados con independencia a los de alojamiento. **Clasificación:** residencia apartamento de 1, 2, 3, 4, 5 estrellas (\*).

**Apartment residence:** hotel apartment where breakfast may be provided, in addition to cafeteria services, however, in the case of the latter, such services should be subject to the appropriate authorisation, independently from the accommodation. **Classification:** apartment residence of 1, 2, 3, 4, 5 stars (\*).

**TI-**

**Turisme d'interior:** habitatge en què es presta servei d'allotjament, construït amb anterioritat a una data determinada, situat en la zona antiga dels nuclis urbans, a una distància mínima de 500 metres de la zona turística més pròxima. Aquest edifici ha de tenir la tipologia tradicional de l'entorn urbà que s'ubica, i constituir un sol habitatge, amb un nombre de places limitat.

**Turismo de interior:** vivienda en la que se presta servicio de alojamiento, construida con anterioridad a una fecha determinada, situada en la zona antigua de los núcleos urbanos a una distancia mínima de 500 metros de la zona turística más próxima. Este edificio debe tener la tipologia tradicional del entorno urbano en el que se ubique, y constituir una sola vivienda, con un número de plazas limitado.

**Interior tourism establishment:** dwelling in which accommodation is offered, constructed previously on a given date, located in the old sections of urban centres, at a minimum distance of 500 metres from the closest tourist area. The building must have the traditional typology for the urban environment in which it is located and constitute one single dwelling, with a limited number of places.

**Oferta extrahotelera:** AP, HR, TI, AT i CT

**Oferta extrahotelera:** AP, HR, TI, AT y CT

**Non-hotel offer:** AP, HR, TI, AT and CT



## ILLES BALEARS. CAPACITAT D'ALLOTJAMENT, 31.12.06

7.1

## ILLES BALEARS. CAPACIDAD DE ALOJAMIENTO, 31.12.06 / ILLES BALEARS. ACCOMMODATION CAPACITY, 31.12.06

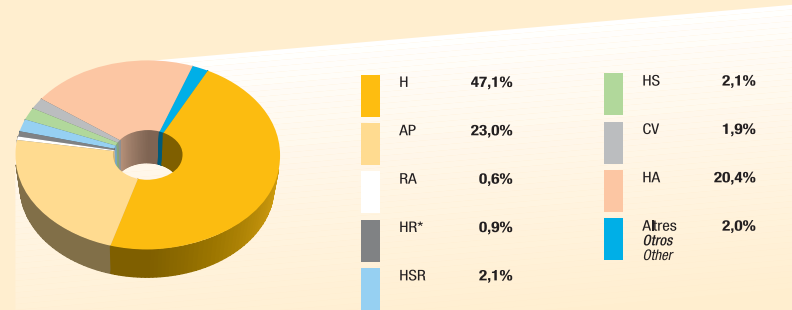
Tipus d'establiment	Nre. d'establ.	Nre. unitats	Nre. places	% places
<i>Tipo de establecimiento</i> <i>Establishment type</i>	<i>Nº establ.</i> <i>N. establ.</i>	<i>Nº unidades</i> <i>N. units</i>	<i>Nº plazas</i> <i>N. places</i>	<i>% plazas</i> <i>% places</i>
AP 1 LI	462	9.231	27.911	28,7
AP 2 LI	286	13.387	37.490	38,5
AP 3 LI	201	11.443	30.816	31,6
AP 4 LI	7	430	1.186	1,2
<b>Total AP</b>	<b>956</b>	<b>34.491</b>	<b>97.403</b>	<b>100</b>
HR	33	577	1.119	100
AT	166	1.074	2.249	100
TI	45	283	562	100
CT LUXE	1	-	500	18,1
CT P	2	-	1.188	43,0
CT S	2	-	674	24,4
CT T	2	-	400	14,5
<b>Total CT</b>	<b>7</b>	<b>-</b>	<b>2.762</b>	<b>100</b>
CV 1*				
CV 2*	5	1.324	3.397	43,4
CV 3*	7	1.670	4.439	56,6
<b>Total CV</b>	<b>12</b>	<b>2.994</b>	<b>7.836</b>	<b>100</b>
H 1*	50	2.461	4.560	2,3
H 2*	94	9.629	18.088	9,1
H 3*	374	63.928	120.432	60,5
H 4*	162	26.662	50.567	25,4
H 5*	24	2.766	5.534	2,8
<b>Total H</b>	<b>704</b>	<b>105.446</b>	<b>199.181</b>	<b>100</b>
HR 1*	13	444	819	21,1
HR 2*	13	869	1.621	41,8
HR 3*	10	651	1.184	30,6
HR 4*	3	144	251	6,5
HR 5*				
<b>Total HR*</b>	<b>39</b>	<b>2.108</b>	<b>3.875</b>	<b>100</b>

Tipus d'establiment	Nre. d'establ.	Nre. unitats	Nre. places	% places
<i>Tipo de establecimiento</i> <i>Establishment type</i>	<i>Nº establ.</i> <i>N. establ.</i>	<i>Nº unidades</i> <i>N. units</i>	<i>Nº plazas</i> <i>N. places</i>	<i>% plazas</i> <i>% places</i>
HA 1*	3	87	210	0,2
HA 2*	14	1.182	3.095	3,6
HA 3*	113	21.228	48.697	56,4
HA 4*	85	14.993	32.772	38,0
HA 5*	4	758	1.512	1,8
<b>Total HA</b>	<b>219</b>	<b>38.248</b>	<b>86.286</b>	<b>100</b>
RA 1*	3	80	172	7,3
RA 2*	3	376	1.080	46,0
RA 3*	3	396	1.054	44,9
RA 4*	1	21	42	1,8
RA 5*				
<b>Total RA</b>	<b>10</b>	<b>873</b>	<b>2.348</b>	<b>100</b>
HS 1*	88	2.258	4.369	49,4
HS 2*	57	1.882	3.557	40,2
HS 3*	13	492	912	10,3
<b>Total HS</b>	<b>158</b>	<b>4.632</b>	<b>8.838</b>	<b>100</b>
HSR 1*	120	2.813	5.183	57,1
HSR 2*	72	1.905	3.573	39,4
HSR 3*	7	170	324	3,6
<b>Total HSR</b>	<b>199</b>	<b>4.888</b>	<b>9.080</b>	<b>100</b>
CH	61	720	1.323	100
F	14	206	374	100
PENS 2*	1	12	23	100
<b>Total</b>	<b>2.624</b>	<b>196.552</b>	<b>423.259</b>	

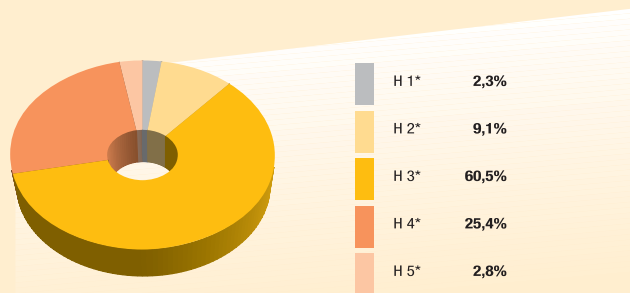




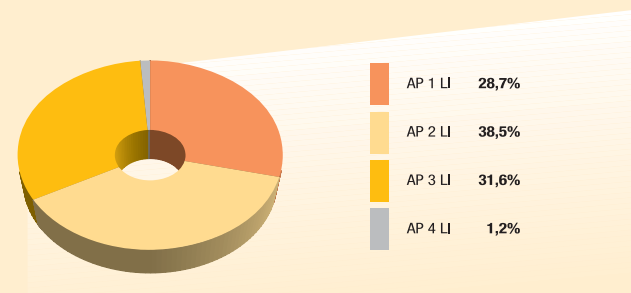
Distribució de places segons el tipus d'establiment  
 Distribución de plazas según el tipo de establecimiento  
 Distribution of places according to establishment type



Distribució de la capacitat hotelera  
 Distribución de la capacidad hotelera  
 Distribution of hotel capacity



Distribució de la capacitat en apartaments  
 Distribución de la capacidad en apartamentos  
 Distribution of capacity in apartments





## MALLORCA. CAPACITAT D'ALLOTJAMENT, 31.12.06

7.2

## MALLORCA. CAPACIDAD DE ALOJAMIENTO, 31.12.06 / MALLORCA. ACCOMMODATION CAPACITY, 31.12.06

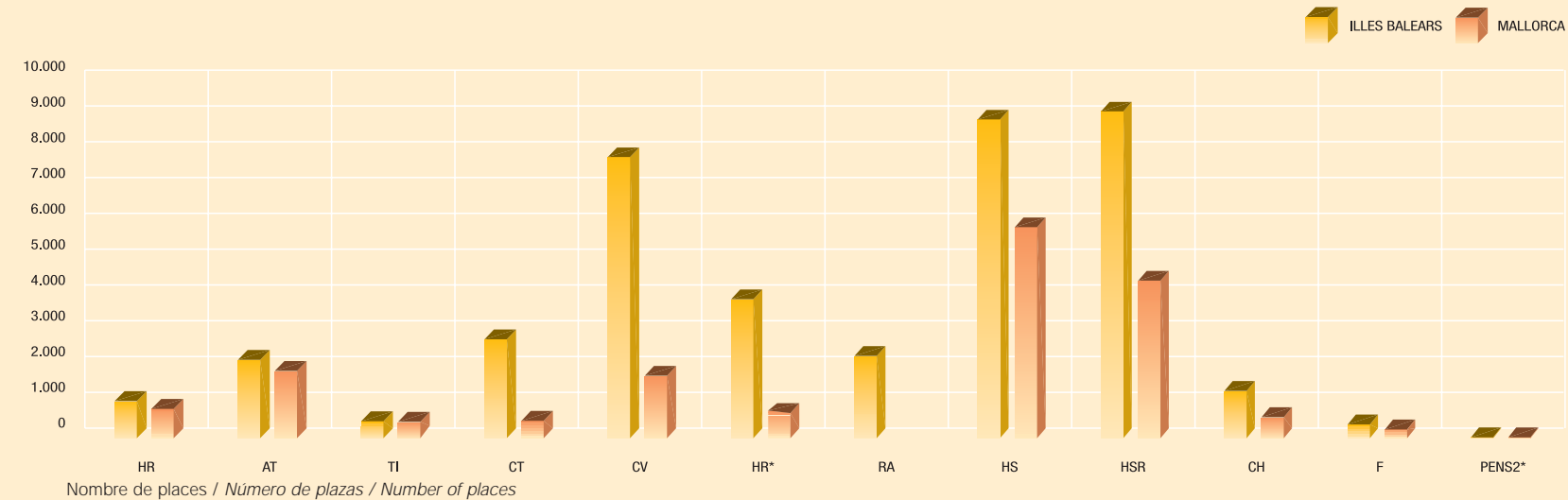
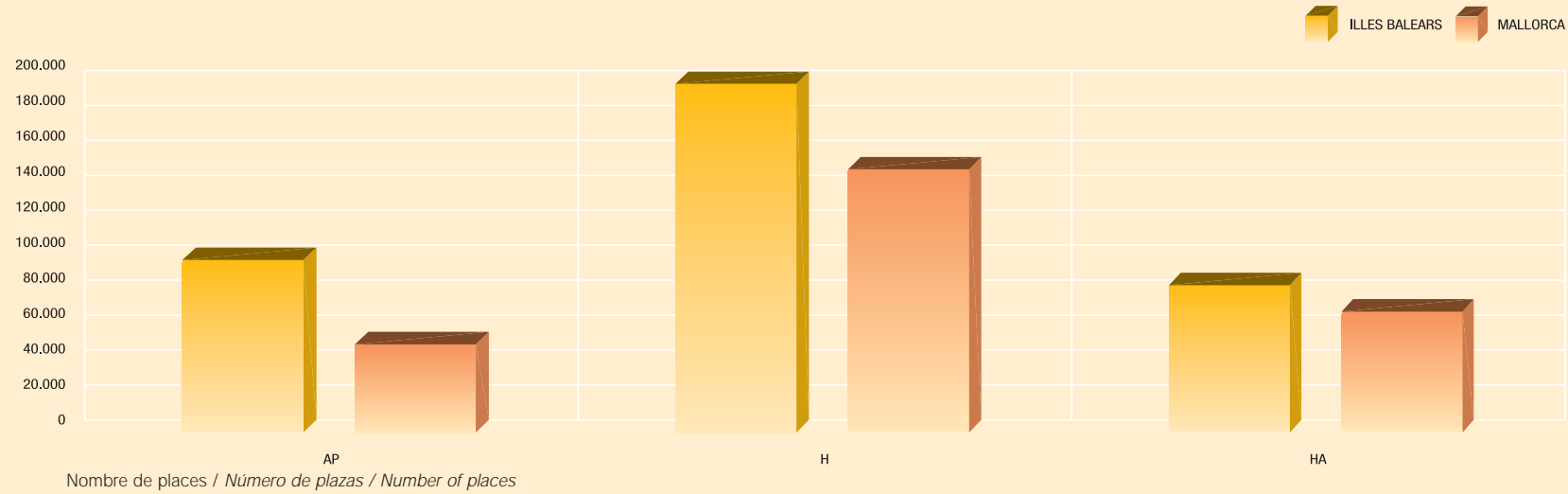
Tipus d'establiment	Nre. d'establ.	Nre. unitats	Nre. places	% places
<i>Tipo de establecimiento</i> <i>Establishment type</i>	<i>Nº establ.</i> <i>N. establ.</i>	<i>Nº unidades</i> <i>N. units</i>	<i>Nº plazas</i> <i>N. places</i>	<i>% plazas</i> <i>% places</i>
AP 1 LI	141	2.955	8.530	17,2
AP 2 LI	149	7.056	18.706	37,7
AP 3 LI	114	8.165	21.241	42,8
AP 4 LI	6	421	1.157	2,3
<b>Total AP</b>	<b>410</b>	<b>18.597</b>	<b>49.634</b>	<b>100</b>
HR	25	454	887	100
AT	142	921	1.920	100
TI	43	269	530	100
CT LUXE	1	-	500	100
CT P				
CT S				
CT T				
<b>Total CT</b>	<b>1</b>	<b>-</b>	<b>500</b>	<b>100</b>
CV 1*				
CV 2*	1	324	660	37,1
CV 3*	1	413	1.118	62,9
<b>Total CV</b>	<b>2</b>	<b>737</b>	<b>1.778</b>	<b>100</b>
H 1*	37	1.956	3.638	2,4
H 2*	63	5.598	10.496	7,0
H 3*	297	47.345	88.910	59,6
H 4*	137	21.585	40.779	27,4
H 5*	22	2.627	5.264	3,5
<b>Total H</b>	<b>556</b>	<b>79.111</b>	<b>149.087</b>	<b>100</b>
HR 1*	5	112	209	29,0
HR 2*	3	122	228	31,6
HR 3*	3	138	251	34,8
HR 4*	1	18	33	4,6
HR 5*				
<b>Total HR*</b>	<b>12</b>	<b>390</b>	<b>721</b>	<b>100</b>

Tipus d'establiment	Nre. d'establ.	Nre. unitats	Nre. places	% places
<i>Tipo de establecimiento</i> <i>Establishment type</i>	<i>Nº establ.</i> <i>N. establ.</i>	<i>Nº unidades</i> <i>N. units</i>	<i>Nº plazas</i> <i>N. places</i>	<i>% plazas</i> <i>% places</i>
HA 1*	2	33	106	0,2
HA 2*	11	767	2.024	2,9
HA 3*	92	17.739	40.451	57,7
HA 4*	64	12.403	27.032	38,6
HA 5*	3	226	448	0,6
<b>Total HA</b>	<b>172</b>	<b>31.168</b>	<b>70.061</b>	<b>100</b>
RA 1*				
RA 2*				
RA 3*				
RA 4*				
RA 5*				
<b>Total RA</b>				
HS 1*	58	1.646	3.187	54,2
HS 2*	39	1.200	2.286	38,9
HS 3*	6	229	410	7,0
<b>Total HS</b>	<b>103</b>	<b>3.075</b>	<b>5.883</b>	<b>100</b>
HSR 1*	67	1.451	2.680	61,3
HSR 2*	38	835	1.554	35,5
HSR 3*	3	74	140	3,2
<b>Total HSR</b>	<b>108</b>	<b>2.360</b>	<b>4.374</b>	<b>100</b>
CH	20	310	585	100
F	9	138	248	100
PENS 2*	1	12	23	100
<b>Total</b>	<b>1.604</b>	<b>137.542</b>	<b>286.231</b>	





Capacitat d'allotjament  
Capacidad de alojamiento  
Accommodation capacity



## MENORCA. CAPACITAT D'ALLOTJAMENT, 31.12.06

7.3

## MENORCA. CAPACIDAD DE ALOJAMIENTO, 31.12.06 / MENORCA. ACCOMMODATION CAPACITY, 31.12.06

Tipus d'establiment	Nre. d'establ.	Nre. unitats	Nre. places	% places
<i>Tipo de establecimiento</i> <i>Establishment type</i>	<i>Nº establ.</i> <i>N. establ.</i>	<i>Nº unidades</i> <i>N. units</i>	<i>Nº plazas</i> <i>N. places</i>	<i>% plazas</i> <i>% places</i>

AP 1 LI	116	2.400	7.657	36,2
AP 2 LI	61	3.080	9.678	45,7
AP 3 LI	45	1.307	3.840	18,1
AP 4 LI				
<b>Total AP</b>	<b>222</b>	<b>6.787</b>	<b>21.175</b>	<b>100</b>

HR	5	85	156	100
AT	10	52	103	100
TI	2	14	32	100

<b>CT LUXE</b>				
CT P	1	-	939	90,4
CT S				
CT T	1	-	100	9,6
<b>Total CT</b>	<b>2</b>	<b>-</b>	<b>1.039</b>	<b>100</b>

<b>CV 1*</b>				
<b>CV 2*</b>				
CV 3*	1	220	816	100
<b>Total CV</b>	<b>1</b>	<b>220</b>	<b>816</b>	<b>100</b>

H 1*	5	141	251	1,8
H 2*	4	154	289	2,1
H 3*	26	5.311	10.070	72,2
H 4*	9	1.618	3.175	22,8
H 5*	1	80	154	1,1
<b>Total H</b>	<b>45</b>	<b>7.304</b>	<b>13.939</b>	<b>100</b>

HR 1*	1	16	29	8,8
HR 2*	1	42	82	24,8
HR 3*	2	119	220	66,5
HR 4*				
HR 5*				
<b>Total HR*</b>	<b>4</b>	<b>177</b>	<b>331</b>	<b>100</b>

Tipus d'establiment	Nre. d'establ.	Nre. unitats	Nre. places	% places
<i>Tipo de establecimiento</i> <i>Establishment type</i>	<i>Nº establ.</i> <i>N. establ.</i>	<i>Nº unidades</i> <i>N. units</i>	<i>Nº plazas</i> <i>N. places</i>	<i>% plazas</i> <i>% places</i>

HA 1*				
HA 2*	1	196	588	6,2
HA 3*	9	1.254	3.594	37,8
HA 4*	15	1.904	4.250	44,8
HA 5*	1	532	1.064	11,2
<b>Total HA</b>	<b>26</b>	<b>3.886</b>	<b>9.496</b>	<b>100</b>

RA 1*	1	30	72	4,3
RA 2*	1	272	816	48,5
RA 3*	2	293	796	47,3
RA 4*				
RA 5*				
<b>Total RA</b>	<b>4</b>	<b>595</b>	<b>1.684</b>	<b>100</b>

HS 1*	6	87	192	37,9
HS 2*	5	137	264	52,2
HS 3*	2	26	50	9,9
<b>Total HS</b>	<b>13</b>	<b>250</b>	<b>506</b>	<b>100</b>

HSR 1*	10	212	387	63,3
HSR 2*	6	128	224	36,7
HSR 3*				
<b>Total HSR</b>	<b>16</b>	<b>340</b>	<b>611</b>	<b>100</b>

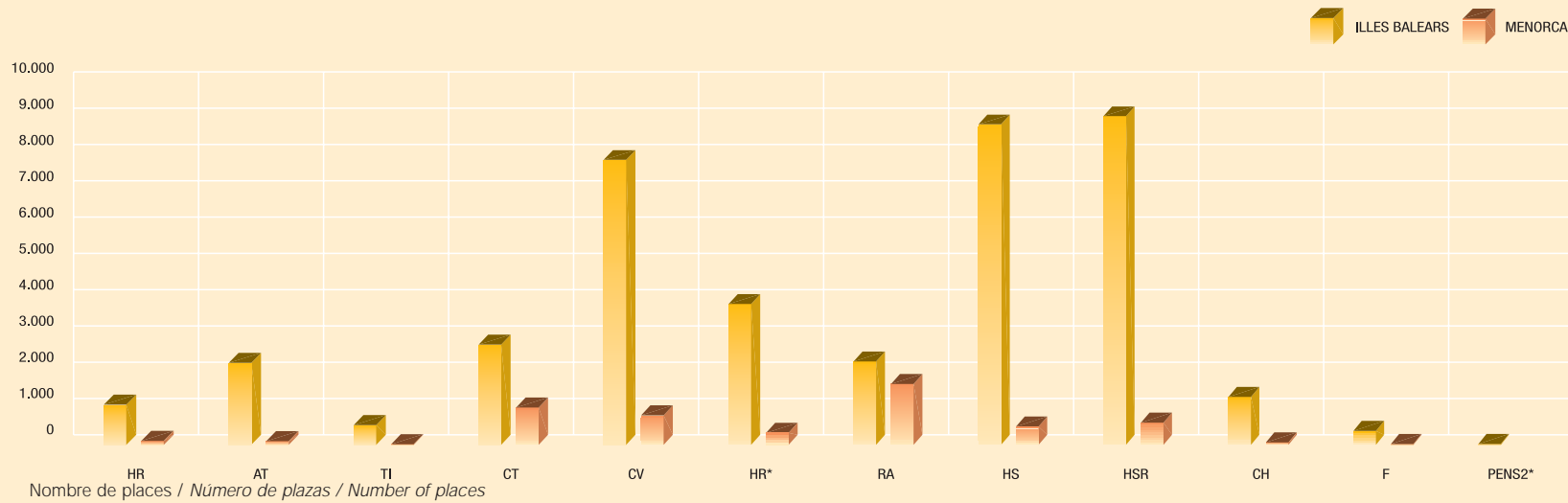
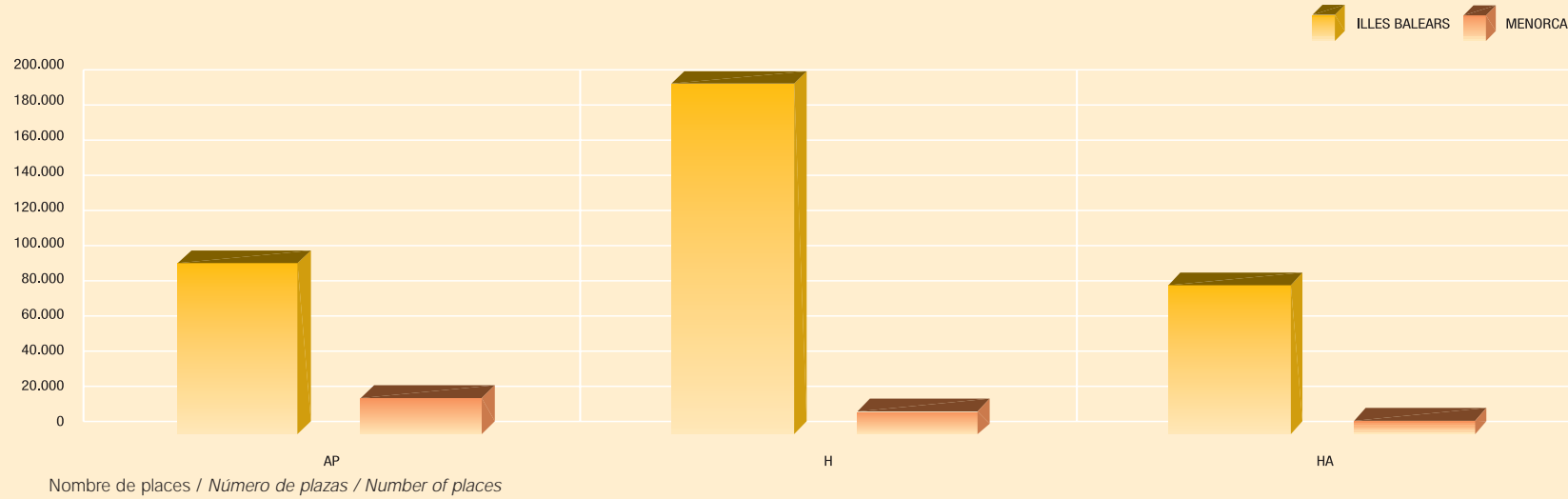
CH	4	36	67	100
F	1	4	7	100
PENS 2*				

<b>Total</b>	<b>355</b>	<b>19.750</b>	<b>49.962</b>	
--------------	------------	---------------	---------------	--





Capacitat d'allotjament  
Capacidad de alojamiento  
Accommodation capacity



## IBIZA. CAPACITAT D'ALLOTJAMENT, 31.12.06

7.4

## IBIZA. CAPACIDAD DE ALOJAMIENTO, 31.12.06 / IBIZA. ACCOMMODATION CAPACITY, 31.12.06

Tipus d'establiment	Nre. d'establ.	Nre. unitats	Nre. places	% places
<i>Tipo de establecimiento</i> <i>Establishment type</i>	<i>Nº establ.</i> <i>N. establ.</i>	<i>Nº unidades</i> <i>N. units</i>	<i>Nº plazas</i> <i>N. places</i>	<i>% plazas</i> <i>% places</i>

AP 1 LI	143	3.224	9.745	41,3
AP 2 LI	68	2.958	8.312	35,3
AP 3 LI	37	1.867	5.489	23,3
AP 4 LI	1	9	29	0,1
<b>Total AP</b>	<b>249</b>	<b>8.058</b>	<b>23.575</b>	<b>100</b>

HR	3	38	76	100
AT	14	101	226	100
TI				

CT LUXE				
CT P	1	-	249	20,4
CT S	2	-	674	55,1
CT T	1	-	300	24,5
<b>Total CT</b>	<b>4</b>	<b>-</b>	<b>1.223</b>	<b>100</b>

CV 1*				
CV 2*	4	1.000	2.737	67,6
CV 3*	3	618	1.312	32,4
<b>Total CV</b>	<b>7</b>	<b>1.618</b>	<b>4.049</b>	<b>100</b>

H 1*	5	231	417	1,2
H 2*	26	3.851	7.254	21,1
H 3*	50	11.156	21.238	61,7
H 4*	14	2.798	5.381	15,6
H 5*	1	59	116	0,3
<b>Total H</b>	<b>96</b>	<b>18.095</b>	<b>34.406</b>	<b>100</b>

HR 1*	7	316	581	20,6
HR 2*	9	705	1.311	46,4
HR 3*	5	394	713	25,3
HR 4*	2	126	218	7,7
HR 5*				
<b>Total HR*</b>	<b>23</b>	<b>1.541</b>	<b>2.823</b>	<b>100</b>

Tipus d'establiment	Nre. d'establ.	Nre. unitats	Nre. places	% places
<i>Tipo de establecimiento</i> <i>Establishment type</i>	<i>Nº establ.</i> <i>N. establ.</i>	<i>Nº unidades</i> <i>N. units</i>	<i>Nº plazas</i> <i>N. places</i>	<i>% plazas</i> <i>% places</i>

HA 1*	1	54	104	1,5
HA 2*	2	219	483	7,2
HA 3*	12	2.235	4.652	69,1
HA 4*	6	686	1.490	22,1
HA 5*				
<b>Total HA</b>	<b>21</b>	<b>3.194</b>	<b>6.729</b>	<b>100</b>

RA 1*	2	50	100	15,1
RA 2*	2	104	264	39,8
RA 3*	1	103	258	38,9
RA 4*	1	21	42	6,3
RA 5*				
<b>Total RA</b>	<b>6</b>	<b>278</b>	<b>664</b>	<b>100</b>

HS 1*	13	209	395	31,5
HS 2*	9	356	659	52,6
HS 3*	2	97	200	15,9
<b>Total HS</b>	<b>24</b>	<b>662</b>	<b>1.254</b>	<b>100</b>

HSR 1*	38	1.031	1.889	50,5
HSR 2*	27	932	1.778	47,6
HSR 3*	2	37	71	1,9
<b>Total HSR</b>	<b>67</b>	<b>2.000</b>	<b>3.738</b>	<b>100</b>

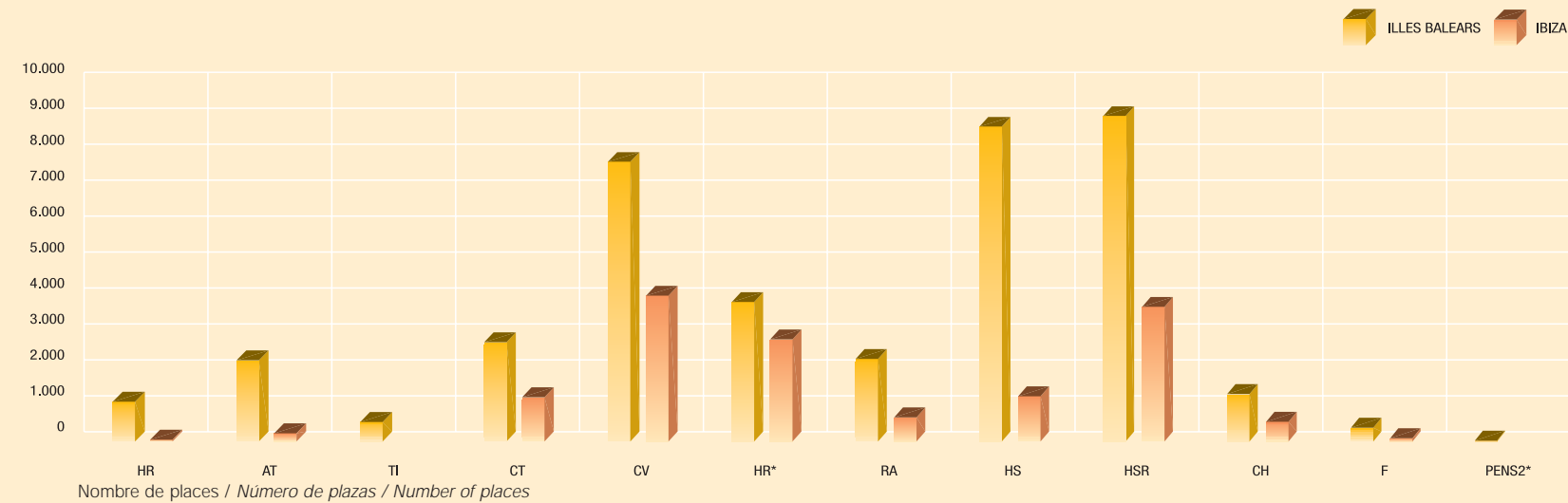
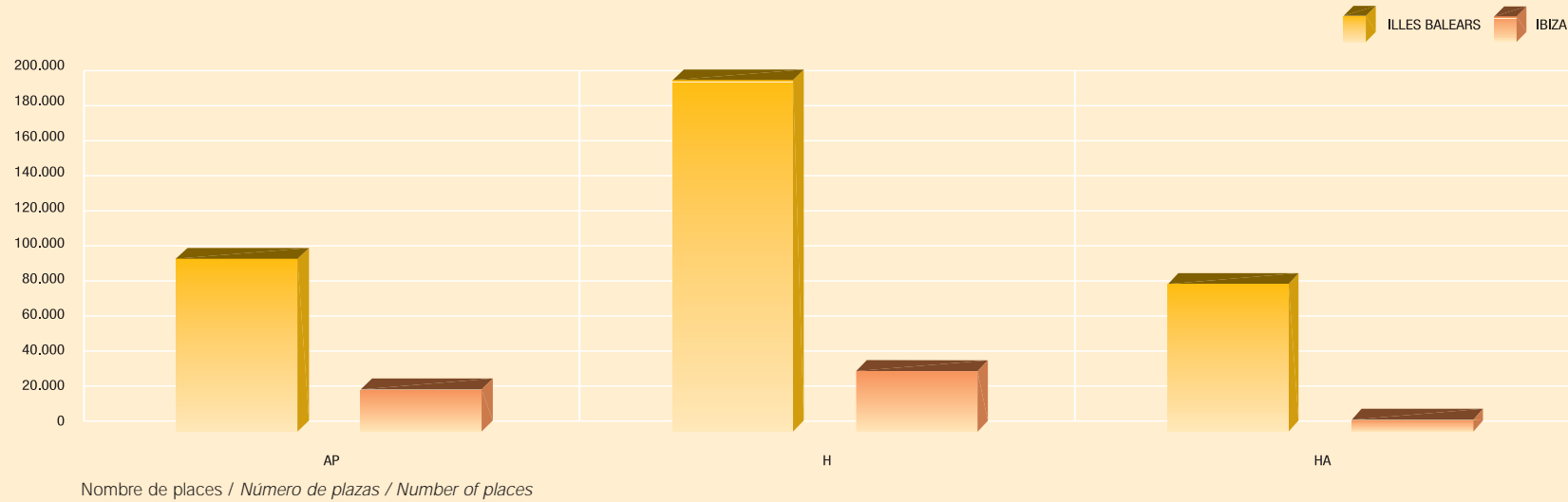
CH	29	301	546	100
F	3	49	89	100
PENS 2*				

<b>Total</b>	<b>546</b>	<b>35.935</b>	<b>79.398</b>	
--------------	------------	---------------	---------------	--





Capacitat d'allotjament  
Capacidad de alojamiento  
Accommodation capacity



## FORMENTERA. CAPACITAT D'ALLOTJAMENT, 31.12.06

7.5

## FORMENTERA. CAPACIDAD DE ALOJAMIENTO, 31.12.06 / FORMENTERA. ACCOMMODATION CAPACITY, 31.12.06

Tipus d'establiment	Nre. d'establ.	Nre. unitats	Nre. places	% places
<i>Tipo de establecimiento</i> <i>Establishment type</i>	<i>Nº establ.</i> <i>N. establ.</i>	<i>Nº unidades</i> <i>N. units</i>	<i>Nº plazas</i> <i>N. places</i>	<i>% plazas</i> <i>% places</i>

AP 1 LI	62	652	1.979	65,6
AP 2 LI	8	293	794	26,3
AP 3 LI	5	104	246	8,1
AP 4 LI				
<b>Total AP</b>	<b>75</b>	<b>1.049</b>	<b>3.019</b>	<b>100</b>

HR				
AT				
TI				

CT LUXE				
CT P				
CT S				
CT T				
<b>Total CT</b>				

CV 1*				
CV 2*				
CV 3*	2	419	1.193	100
<b>Total CV</b>	<b>2</b>	<b>419</b>	<b>1.193</b>	<b>100</b>

H 1*	3	133	254	14,5
H 2*	1	26	49	2,8
H 3*	1	116	214	12,2
H 4*	2	661	1.232	70,4
H 5*				
<b>Total H</b>	<b>7</b>	<b>936</b>	<b>1.749</b>	<b>100</b>

HR 1*				
HR 2*				
HR 3*				
HR 4*				
HR 5*				
<b>Total HR*</b>				

Tipus d'establiment	Nre. d'establ.	Nre. unitats	Nre. places	% places
<i>Tipo de establecimiento</i> <i>Establishment type</i>	<i>Nº establ.</i> <i>N. establ.</i>	<i>Nº unidades</i> <i>N. units</i>	<i>Nº plazas</i> <i>N. places</i>	<i>% plazas</i> <i>% places</i>

HA 1*				
HA 2*				
HA 3*				
HA 4*				
HA 5*				
<b>Total HA</b>				

RA 1*				
RA 2*				
RA 3*				
RA 4*				
RA 5*				
<b>Total RA</b>				

HS 1*	11	316	595	49,8
HS 2*	4	189	348	29,1
HS 3*	3	140	252	21,1
<b>Total HS</b>	<b>18</b>	<b>645</b>	<b>1.195</b>	<b>100</b>

HSR 1*	5	119	227	63,6
HSR 2*	1	10	17	4,8
HSR 3*	2	59	113	31,7
<b>Total HSR</b>	<b>8</b>	<b>188</b>	<b>357</b>	<b>100</b>

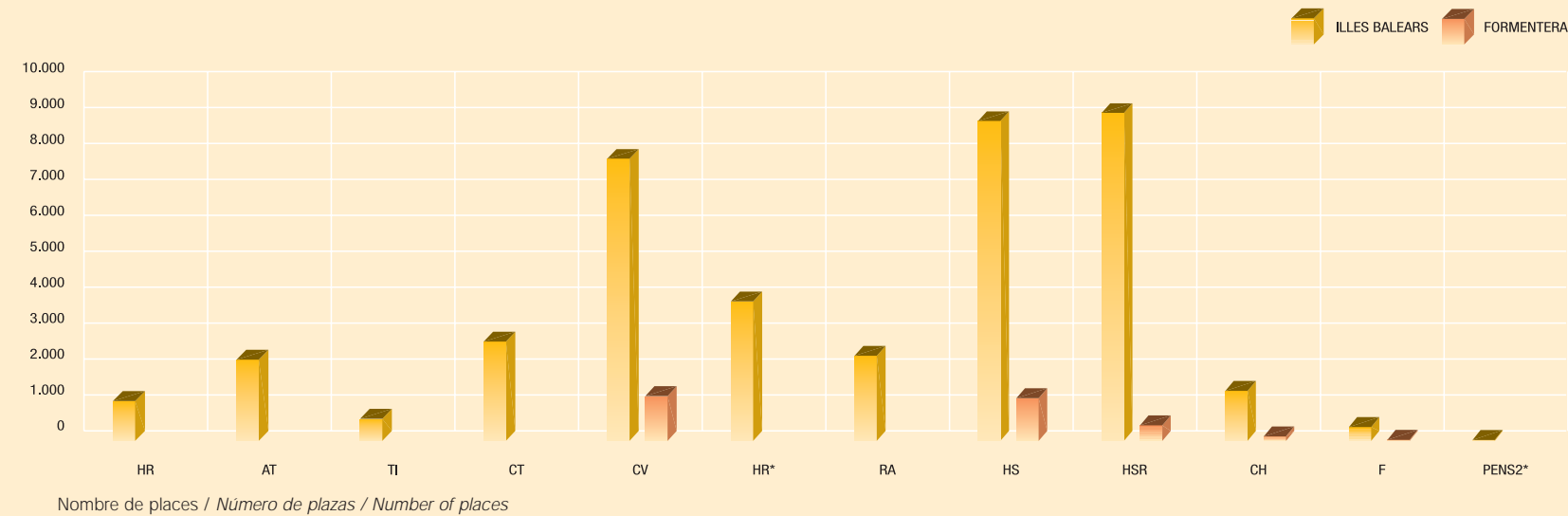
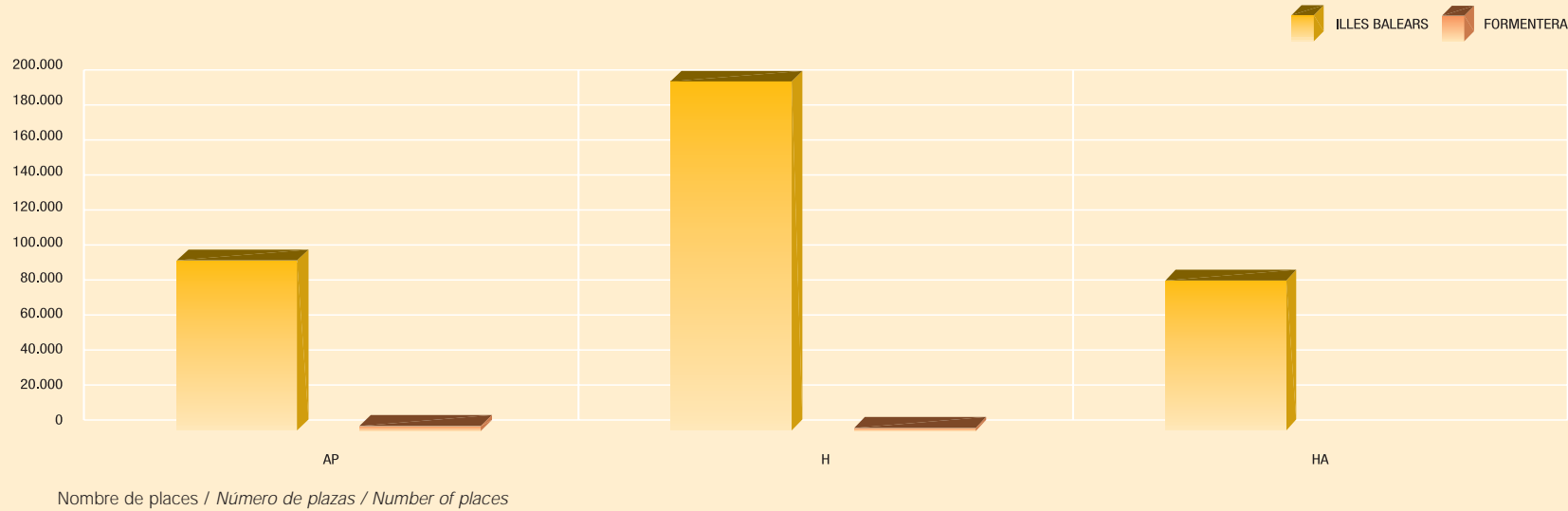
CH	8	73	125	100
F	1	15	30	100
PENS 2*				

<b>Total</b>	<b>119</b>	<b>3.325</b>	<b>7.668</b>	
--------------	------------	--------------	--------------	--





Capacitat d'allotjament  
Capacidad de alojamiento  
Accommodation capacity





## ILLES BALEARS. EVOLUCIÓ DE LA CAPACITAT D'ALLOTJAMENT

7.6

ILLES BALEARS. EVOLUCIÓN DE LA CAPACIDAD DE ALOJAMIENTO / ILLES BALEARS. EVOLUTION OF ACCOMMODATION CAPACITY

Tipus d'establiment	1985		1986		1987		1988		1989		1990		1991		1992		1993		1994		1995	
	establ.	places	establ.	places	establ.	places	establ.	places	establ.	places	establ.	places	establ.	places	establ.	places	establ.	places	establ.	places	establ.	places
Tipo de establecimiento	establ.	plazas	establ.	plazas	establ.	plazas	establ.	plazas	establ.	plazas	establ.	plazas	establ.	plazas	establ.	plazas	establ.	plazas	establ.	plazas	establ.	plazas
Establishment type	establ.	plazas	establ.	plazas	establ.	plazas	establ.	plazas	establ.	plazas	establ.	plazas	establ.	plazas	establ.	plazas	establ.	plazas	establ.	plazas	establ.	plazas
AP 1 LI	418	24.528	458	27.974	490	29.444	530	32.713	586	36.936	627	39.446	609	39.574	588	38.397	576	33.382	518	31.462	508	29.749
AP 2 LI	156	19.450	173	22.512	186	24.610	203	26.178	253	33.596	316	43.287	296	42.534	289	41.932	317	45.714	304	44.790	302	42.865
AP 3 LI	47	14.100	52	15.769	56	17.110	63	19.176	85	22.303	110	27.252	112	27.837	106	26.470	122	28.791	134	28.925	146	29.491
AP 4 LI																	1	450	1	450	2	882
HR																			3	76	5	76
AT																	1	8	47	442	50	489
TI																						
CT LUXE																						
CT P	2	749	2	749	2	749	2	749	2	749	2	749	2	749	4	1.678	4	1.678	4	1.678	4	2.249
CT S	3	915	3	915	3	915	3	1.025	3	1.025	3	1.025	3	1.025	3	1.025	3	1.025	3	1.025	3	1.049
CT T	1	309	1	309	1	309	1	309	1	309	1	309	1	309	2	409	2	409	2	409	3	760
CV 1*	8	4.703	8	4.703	8	4.703	8	4.703	8	4.703	8	4.679	8	4.679	8	4.679	8	5.320	8	5.320	7	4.660
CV 2*	3	2.708	3	2.708	4	3.780	4	3.780	5	4.380	5	4.849	5	5.222	5	5.222	4	2.965	5	3.287	6	3.987
CV 3*	2	691	2	691	2	691	2	691	2	691	4	1.441	4	1.441	4	1.441	6	3.905	7	4.341	8	4.627
H 1*	237	37.834	239	37.855	234	35.978	228	34.998	225	33.932	222	33.265	212	32.030	205	30.436	142	17.027	102	14.594	87	11.491
H 2*	174	41.369	175	42.460	181	45.183	184	45.550	190	47.568	199	50.028	200	51.062	192	47.336	184	45.493	138	33.589	129	30.011
H 3*	244	77.253	254	80.964	260	84.323	271	88.102	291	96.694	325	113.369	329	113.154	348	120.939	401	146.112	328	115.154	345	119.907
H 4*	60	19.915	61	20.173	61	20.173	63	20.347	64	20.587	69	23.440	76	27.839	78	28.517	59	20.776	50	19.337	59	22.123
H 5*	7	1.703	6	1.668	6	1.668	6	1.676	6	1.676	6	1.676	6	1.676	6	1.764	5	1.159	5	1.159	6	1.191
HR 1*																			24	1.617	23	1.580
HR 2*																			19	2.422	21	2.538
HR 3*																			16	2.515	16	2.527
HR 4*																			7	546	7	532
HR 5*																					1	24
HA 1*																			2	106	2	106
HA 2*																			12	3.107	14	3.609
HA 3*																			75	34.882	81	37.322
HA 4*																			7	3.380	10	4.296
HA 5*																						
RA 1*																			6	557	6	557
RA 2*																			4	1.876	4	1.876
RA 3*																			3	1.125	3	1.125
RA 4*																			1	202	1	202
RA 5*																						
HS 1*	410	24.103	407	24.073	403	23.947	400	23.870	396	23.357	394	23.229	375	22.643	373	22.668	292	14.533	133	7.471	120	6.474
HS 2*	197	14.284	196	14.228	194	13.791	193	13.802	192	13.891	191	13.650	183	13.055	180	12.801	150	8.939	62	4.296	62	4.142
HS 3*	16	1.949	16	2.010	16	2.010	17	2.042	18	2.122	17	1.972	16	1.989	15	1.935	13	1.025	10	910	12	1.090
HSR 1*	1	34	1	34	1	34	1	34	1	34	1	34	1	34	1	34	1	34	143	6.265	137	5.905
HSR 2*																			76	3.695	74	3.580
HSR 3*																			3	138	5	224
HSR 4*																						
CH	296	4.151	290	3.652	282	3.526	279	3.501	276	3.466	258	3.252	218	2.459	190	2.078	111	2.363	67	1.398	66	1.401
F																			22	581	19	525
PENS 2*																					1	23
<b>TOTAL</b>	<b>2.282</b>	<b>290.748</b>	<b>2.347</b>	<b>303.447</b>	<b>2.390</b>	<b>312.944</b>	<b>2.458</b>	<b>323.246</b>	<b>2.604</b>	<b>348.019</b>	<b>2.758</b>	<b>386.952</b>	<b>2.656</b>	<b>389.311</b>	<b>2.597</b>	<b>389.761</b>	<b>2.402</b>	<b>381.108</b>	<b>2.351</b>	<b>383.127</b>	<b>2.355</b>	<b>385.265</b>





ILLES BALEARS. EVOLUCIÓ DE LA CAPACITAT D'ALLOTJAMENT

ILLES BALEARS. EVOLUCIÓN DE LA CAPACIDAD DE ALOJAMIENTO / ILLES BALEARS. EVOLUTION OF ACCOMMODATION CAPACITY

7.6

1996		1997		1998		1999		2000		2001		2002		2003		2004		2005		2006		Tipus d'establiment
establ.	places	establ.	places	establ.	places	establ.	places	establ.	places	establ.	places	establ.	places	establ.	places	establ.	places	establ.	places	establ.	places	
establ.	plazas	establ.	plazas	establ.	plazas	establ.	plazas	establ.	plazas	establ.	plazas	establ.	plazas	establ.	plazas	establ.	plazas	establ.	plazas	establ.	plazas	Tipo de establecimiento
establ.	plazas	establ.	plazas	establ.	plazas	establ.	plazas	establ.	plazas	establ.	plazas	establ.	plazas	establ.	plazas	establ.	plazas	establ.	plazas	establ.	plazas	Establishment type
504	29.891	493	29.634	495	30.122	495	30.186	494	30.135	487	29.746	489	29.995	473	28.738	471	28.735	468	28.287	462	27.911	AP 1 LI
304	42.315	306	40.978	305	41.332	307	39.998	301	38.484	297	38.256	294	38.115	294	38.181	293	38.126	289	37.893	286	37.490	AP 2 LI
153	29.854	165	30.414	171	29.758	174	29.797	179	29.429	187	29.907	193	30.684	200	31.273	207	31.674	205	31.506	201	30.816	AP 3 LI
2	882	2	882	4	939	4	939	4	939	3	919	4	965	3	533	6	980	6	980	7	1.186	AP 4 LI
7	186	8	211	9	261	14	446	16	541	19	638	20	706	23	797	27	926	30	992	33	1.119	HR
56	542	62	619	73	720	87	951	98	1.118	110	1.272	124	1.517	137	1.745	146	1.921	155	2.054	166	2.249	AT
		2	22	5	56	5	56	11	123	15	176	24	310	32	404	38	470	44	546	45	562	TI
																		1	500	1	500	CT LUXE
5	2.649	4	1.969	4	1.969	4	1.969	4	1.969	4	1.969	3	1.469	3	1.469	3	1.688	3	1.688	2	1.188	CT P
3	1.049	4	1.449	4	1.449	4	1.449	4	1.449	3	1.049	3	1.049	3	1.049	3	1.049	3	1.049	2	674	CT S
3	760	2	400	2	400	2	400	2	400	2	400	1	100	1	100	1	100	1	100	2	400	CT T
7	4.660	6	4.148	6	4.148	6	4.148	4	2.624	4	2.624	3	1.674	2	1.274	1	562	1	562			CV 1*
6	3.987	6	4.027	6	4.027	6	4.027	6	4.027	6	4.027	6	4.027	5	3.467	5	3.397	5	3.397	5	3.397	CV 2*
8	4.627	9	5.515	9	5.515	9	5.515	9	5.515	9	5.515	9	5.515	8	5.003	8	5.003	7	4.717	7	4.439	CV 3*
77	9.182	69	8.231	67	7.753	65	7.150	58	5.893	55	5.585	55	5.536	53	5.244	51	5.112	49	4.513	50	4.560	H 1*
128	28.713	122	26.951	116	25.474	108	23.714	112	24.578	111	23.979	112	23.751	110	22.915	109	22.618	102	20.525	94	18.088	H 2*
353	122.221	360	122.775	359	121.657	365	121.291	362	119.570	362	119.311	363	118.164	368	119.791	371	119.884	374	121.041	374	120.432	H 3*
65	24.100	81	29.341	89	32.347	95	35.113	106	38.836	114	40.410	129	43.637	140	46.168	150	48.018	155	49.118	162	50.567	H 4*
6	1.191	6	1.245	9	1.857	11	2.683	11	2.683	14	3.469	19	4.081	20	4.138	23	4.775	23	4.775	24	5.534	H 5*
23	1.518	24	1.772	22	1.513	21	1.361	21	1.361	21	1.361	17	1.093	15	1.003	14	921	13	882	13	819	HR 1*
21	2.456	17	1.912	20	2.357	20	2.357	17	1.962	16	1.751	13	1.530	12	1.429	12	1.539	12	1.539	13	1.621	HR 2*
14	2.215	14	1.543	18	1.941	19	2.093	18	1.990	18	1.990	15	1.778	13	1.548	11	1.306	10	1.184	10	1.184	HR 3*
7	532	8	551	8	628	9	644	8	606	10	732	5	436	4	381	3	251	3	251	3	251	HR 4*
1	24	1	24	2	58	2	58	2	58	2	58											HR 5*
2	106	2	106	2	106	2	106	2	106	10	769	2	106	3	210	3	210	3	210	3	210	HA 1*
14	3.609	14	3.609	13	3.135	12	3.178	13	3.793	14	3.829	15	3.952	13	3.026	13	3.026	14	3.095	14	3.095	HA 2*
85	38.369	88	39.697	94	42.493	100	45.360	100	45.206	100	45.083	103	45.861	108	47.574	109	47.882	109	47.362	113	48.697	HA 3*
14	6.562	21	10.123	30	11.463	39	15.546	47	20.819	55	22.603	63	24.298	70	27.088	75	28.369	82	30.790	85	32.772	HA 4*
				1	958	2	1.176	2	1.176	2	1.176	2	1.176	2	1.282	2	1.282	2	1.282	4	1.512	HA 5*
6	557	6	557	6	557	6	557	6	557	6	557	5	428	5	428	4	388	3	172	3	172	RA 1*
4	1.876	4	1.876	3	1.320	4	1.443	6	1.807	6	1.807	5	1.684	4	1.264	4	1.264	3	1.080	3	1.080	RA 2*
3	1.125	4	1.486	4	1.486	4	1.486	5	1.744	5	1.744	3	1.054	3	1.054	3	1.054	3	1.054	3	1.054	RA 3*
1	202	1	202	2	244	2	244	3	290	3	290	1	42	1	42	1	42	1	42	1	42	RA 4*
																						RA 5*
117	6.450	106	5.907	101	5.507	99	5.278	97	5.153	97	5.161	93	4.820	92	4.732	90	4.619	88	4.463	88	4.369	HS 1*
60	3.784	61	3.817	62	3.763	61	3.765	62	3.873	60	3.741	58	3.633	56	3.486	58	3.599	59	3.674	57	3.557	HS 2*
12	1.054	12	817	14	1.037	14	1.008	15	1.086	14	1.042	14	1.042	14	1.034	13	954	12	830	13	912	HS 3*
139	5.897	138	5.967	136	5.820	136	5.854	133	5.680	133	5.680	130	5.536	128	5.474	126	5.404	123	5.276	120	5.183	HSR 1*
75	3.652	77	4.036	76	3.824	78	3.964	76	3.815	76	3.815	77	3.832	76	3.804	75	3.724	73	3.608	72	3.573	HSR 2*
5	224	5	224	6	238	6	245	6	245	6	245	6	245	6	245	7	324	7	324	7	324	HSR 3*
				1	55	1	55	1	55													HSR 4*
64	1.359	64	1.378	64	1.378	64	1.378	62	1.338	62	1.338	61	1.327	61	1.326	62	1.339	62	1.339	61	1.323	CH
15	419	15	347	16	387	16	395	15	385	15	385	15	385	15	385	15	385	15	389	14	374	F
1	23	1	23	1	23	1	23	1	23	1	23	1	23	1	23	1	23	1	23	1	23	PENS 2*
2.370	388.822	2.390	394.785	2.434	399.117	2.478	407.188	2.499	411.441	2.534	414.432	2.555	415.576	2.577	419.127	2.614	422.943	2.619	423.112	2.624	423.259	TOTAL



## MALLORCA. EVOLUCIÓ DE LA CAPACITAT D'ALLOTJAMENT

7.7

## MALLORCA. EVOLUCIÓN DE LA CAPACIDAD DE ALOJAMIENTO / MALLORCA. EVOLUTION OF ACCOMMODATION CAPACITY

Tipus d'establiment	1985		1986		1987		1988		1989		1990		1991		1992		1993		1994		1995	
	establ.	plazas	establ.	plazas	establ.	plazas	establ.	plazas	establ.	plazas	establ.	plazas	establ.	plazas	establ.	plazas	establ.	plazas	establ.	plazas	establ.	plazas
Tipo de establecimiento Establishment type	establ.	plazas	establ.	plazas	establ.	plazas	establ.	plazas	establ.	plazas	establ.	plazas	establ.	plazas	establ.	plazas	establ.	plazas	establ.	plazas	establ.	plazas
AP 1 LI	191	11.165	206	13.239	218	13.844	226	14.138	252	16.134	260	16.407	247	16.328	237	15.675	212	12.726	173	11.032	166	10.017
AP 2 LI	109	12.510	116	14.654	125	16.266	134	17.221	163	21.444	206	27.552	186	26.369	177	25.914	186	26.382	173	25.009	171	23.593
AP 3 LI	35	11.026	38	12.595	40	13.329	46	15.315	65	18.285	84	22.770	83	22.914	77	21.788	95	23.483	98	22.476	103	22.770
AP 4 LI																	1	450	1	450	2	882
HR																			3	76	5	76
AT																			42	398	45	445
TI																						
CT LUXE																						
CT P	1	500	1	500	1	500	1	500	1	500	1	500	1	500	2	1.000	2	1.000	2	1.000	2	1.000
CT S																						
CT T																						
CV 1*	7	4.141	7	4.141	7	4.141	7	4.141	7	4.141	7	4.117	7	4.117	7	4.117	7	4.758	7	4.758	6	4.098
CV 2*	2	2.446	2	2.446	2	2.446	2	2.446	2	2.446	2	2.446	2	2.446	2	2.446	1	560	1	560	2	1.220
CV 3*																	1	840	2	1.958	3	2.244
H 1*	201	31.146	203	31.094	198	29.217	193	28.374	190	27.750	186	27.047	176	25.594	168	23.972	104	12.720	77	10.282	69	9.163
H 2*	142	32.681	142	33.187	147	35.094	147	34.853	153	36.600	160	38.335	159	39.309	151	35.583	143	32.910	109	25.083	98	20.853
H 3*	179	53.760	187	55.726	191	56.949	196	58.228	212	64.986	240	78.918	239	76.722	257	84.241	305	107.627	249	82.429	264	85.858
H 4*	48	16.108	49	16.143	49	16.143	50	16.233	51	16.473	54	17.811	61	22.210	63	22.888	48	16.589	42	16.085	50	18.815
H 5*	7	1.703	6	1.668	6	1.668	6	1.676	6	1.676	6	1.676	6	1.676	6	1.764	4	1.055	4	1.055	5	1.075
HR 1*																			13	815	11	709
HR 2*																			10	1.084	11	1.070
HR 3*																			10	1.155	10	1.167
HR 4*																			5	263	5	249
HR 5*																					1	24
HA 1*																			2	106	2	106
HA 2*																			11	2.519	13	3.021
HA 3*																			63	29.551	68	31.471
HA 4*																			5	2.440	7	3.177
HA 5*																						
RA 1*																			3	385	3	385
RA 2*																			2	976	2	976
RA 3*																			2	690	2	690
RA 4*																			1	202	1	202
RA 5*																						
HS 1*	296	18.608	293	18.267	289	18.138	287	18.092	283	17.609	282	17.479	265	16.899	264	16.952	200	10.106	93	5.633	82	4.851
HS 2*	147	11.209	146	11.073	145	10.728	144	10.739	142	10.632	140	10.297	133	9.989	129	9.707	102	6.002	45	3.114	43	2.794
HS 3*	10	1.482	10	1.482	10	1.482	10	1.482	11	1.562	10	1.412	9	1.429	8	1.375	7	684	5	536	7	748
HSR 1*																			94	3.790	86	3.430
HSR 2*																			45	1.982	43	1.892
HSR 3*																			1	47	3	133
HSR 4*																						
CH	182	1.613	179	1.540	177	1.511	175	1.506	173	1.492	164	1.367	134	696	129	599	53	1.283	23	645	23	645
F																			13	364	10	308
PENS 2*																					1	23
<b>TOTAL</b>	<b>1.557</b>	<b>210.098</b>	<b>1.585</b>	<b>217.755</b>	<b>1.605</b>	<b>221.456</b>	<b>1.624</b>	<b>224.944</b>	<b>1.711</b>	<b>241.730</b>	<b>1.802</b>	<b>268.134</b>	<b>1.708</b>	<b>267.198</b>	<b>1.677</b>	<b>268.021</b>	<b>1.471</b>	<b>259.175</b>	<b>1.429</b>	<b>258.948</b>	<b>1.425</b>	<b>260.180</b>





MALLORCA. EVOLUCIÓ DE LA CAPACITAT D'ALLOTJAMENT

MALLORCA. EVOLUCIÓN DE LA CAPACIDAD DE ALOJAMIENTO / MALLORCA. EVOLUTION OF ACCOMMODATION CAPACITY

7.7

1996		1997		1998		1999		2000		2001		2002		2003		2004		2005		2006		Tipus d'establiment		
establ.	places	establ.	places	establ.	places	establ.	places	establ.	places	establ.	places	establ.	places	establ.	places	establ.	places	establ.	places	establ.	places	Tipo de establecimiento		
establ.	plazas	establ.	plazas	establ.	plazas	establ.	plazas	establ.	plazas	establ.	plazas	establ.	plazas	establ.	plazas	establ.	plazas	establ.	plazas	establ.	plazas	Establishment type		
165	10.171	159	9.763	161	10.187	160	10.131	159	10.101	155	9.780	157	10.081	146	9.021	146	8.999	144	8.705	141	8.530	AP 1 LI		
168	22.861	166	22.220	163	22.293	164	20.923	160	19.533	156	19.305	154	19.263	153	19.217	152	19.169	151	19.144	149	18.706	AP 2 LI		
105	22.783	105	22.868	107	22.012	106	21.770	104	20.715	109	21.192	113	21.656	117	22.106	119	22.238	117	21.895	114	21.241	AP 3 LI		
2	882	2	882	4	939	4	939	4	939	3	919	4	965	3	533	5	951	5	951	6	1.157	AP 4 LI		
6	154	7	179	5	138	10	323	12	418	14	499	15	567	17	640	21	769	23	807	25	887	HR		
49	484	52	523	62	615	73	805	83	959	94	1.105	105	1.305	116	1.489	122	1.623	131	1.743	142	1.920	AT		
		2	22	5	56	5	56	11	123	14	160	23	294	31	388	37	454	42	514	43	530	TI		
																		1	500	1	500	CT LUXE		
2	1.000	2	1.000	2	1.000	2	1.000	2	1.000	2	1.000	1	500	1	500	1	500	1	500			CT P		
																							CT S	
																							CT T	
6	4.098	5	3.586	5	3.586	5	3.586	3	2.062	3	2.062	2	1.112	1	712							CV 1*		
2	1.220	2	1.220	2	1.220	2	1.220	2	1.220	2	1.220	2	1.220	1	660	1	660	1	660	1	660	CV 2*		
3	2.244	4	2.756	4	2.756	4	2.756	4	2.756	4	2.756	4	2.756	3	2.244	3	2.244	2	1.958	1	1.118	CV 3*		
61	7.680	53	6.464	51	5.932	49	5.409	43	4.779	41	4.526	41	4.477	39	4.185	37	4.053	36	3.591	37	3.638	H 1*		
97	19.897	90	18.123	84	16.646	76	14.886	79	15.513	77	14.859	77	14.436	77	14.073	76	13.776	70	12.187	63	10.496	H 2*		
271	87.609	279	89.537	278	88.419	283	87.887	280	85.912	281	85.859	286	86.140	291	88.184	294	88.277	299	89.913	297	88.910	H 3*		
55	20.183	65	23.099	73	26.105	79	28.871	89	32.252	97	33.974	109	35.858	118	37.499	128	39.349	131	39.764	137	40.779	H 4*		
5	1.075	5	1.129	8	1.741	10	2.567	10	2.567	13	3.353	17	3.811	18	3.868	21	4.505	21	4.505	22	5.264	H 5*		
12	757	12	757	12	739	11	587	11	587	11	587	7	319	5	229	5	229	4	190	5	209	HR 1*		
10	878	9	774	9	723	9	723	8	651	7	440	4	219	3	118	3	228	3	228	3	228	HR 2*		
8	855	8	741	11	1.008	12	1.160	11	1.057	11	1.057	8	845	6	615	4	373	3	251	3	251	HR 3*		
5	249	5	249	5	326	6	342	5	304	8	514	3	218	2	163	1	33	1	33	1	33	HR 4*		
1	24	1	24	2	58	2	58	2	58	2	58	2	58									HR 5*		
2	106	2	106	2	106	2	106	2	106	2	106	2	106	2	106	2	106	2	106	2	106	HA 1*		
13	3.021	13	3.021	11	2.277	9	2.107	10	2.722	11	2.758	12	2.881	10	1.955	10	1.955	11	2.024	11	2.024	HA 2*		
71	32.240	74	33.593	79	36.299	83	38.350	82	38.075	82	37.952	85	38.730	88	39.496	89	39.804	89	39.284	92	40.451	HA 3*		
9	4.700	14	7.136	21	8.296	28	11.980	36	17.253	43	18.988	49	20.443	55	23.087	56	23.251	62	25.416	64	27.032	HA 4*		
								1	218	1	218	1	218	1	218	1	218	1	218	3	448	HA 5*		
3	385	3	385	3	385	3	385	3	385	3	385	2	256	2	256	1	216					RA 1*		
2	976	2	976	1	420	2	543	2	543	2	543	1	420									RA 2*		
2	690	2	690	2	690	2	690	2	690	2	690											RA 3*		
1	202	1	202	1	202	1	202	2	248	2	248											RA 4*		
																							RA 5*	
80	4.862	72	4.448	69	4.205	66	3.898	65	3.851	65	3.851	61	3.482	60	3.394	60	3.394	58	3.238	58	3.187	HS 1*		
41	2.436	43	2.470	44	2.530	43	2.532	44	2.640	42	2.508	41	2.436	39	2.289	39	2.289	40	2.364	39	2.286	HS 2*		
7	712	7	475	8	617	9	666	9	666	8	622	8	622	8	614	7	534	6	410	6	410	HS 3*		
86	3.424	83	3.421	81	3.274	81	3.308	77	3.086	77	3.086	75	2.976	74	2.940	72	2.871	69	2.743	67	2.680	HSR 1*		
43	1.882	40	1.818	38	1.632	40	1.724	38	1.575	38	1.575	40	1.670	39	1.642	39	1.642	38	1.554	38	1.554	HSR 2*		
3	133	3	133	3	133	3	140	3	140	3	140	3	140	3	140	3	140	3	140	3	140	3	140	HSR 3*
				1	55	1	55	1	55														HSR 4*	
23	639	24	675	24	675	24	675	22	635	22	635	21	627	20	588	21	601	21	601	20	585	CH		
9	291	9	232	10	246	10	254	9	244	9	244	9	244	9	244	9	244	9	248	9	248	F		
1	23	1	23	1	23	1	23	1	23	1	23	1	23	1	23	1	23	1	23	1	23	PENS 2*		
1.429	261.826	1.426	265.720	1.452	268.564	1.480	273.637	1.491	276.661	1.517	279.797	1.543	281.316	1.559	283.436	1.586	285.718	1.596	286.408	1.604	286.231	TOTAL		



## MENORCA. EVOLUCIÓ DE LA CAPACITAT D'ALLOTJAMENT

7.8

MENORCA. EVOLUCIÓN DE LA CAPACIDAD DE ALOJAMIENTO / MENORCA. EVOLUTION OF ACCOMMODATION CAPACITY

Tipus d'establiment	1985		1986		1987		1988		1989		1990		1991		1992		1993		1994		1995		
	establ.	plazas	establ.	plazas	establ.	plazas	establ.	plazas	establ.	plazas	establ.	plazas	establ.	plazas	establ.	plazas	establ.	plazas	establ.	plazas	establ.	plazas	
Tipo de establecimiento Establishment type	establ.	plazas	establ.	plazas	establ.	plazas	establ.	plazas	establ.	plazas	establ.	plazas	establ.	plazas	establ.	plazas	establ.	plazas	establ.	plazas	establ.	plazas	
AP 1 LI	30	892	42	1.577	50	1.976	72	4.177	86	4.984	106	6.621	108	6.699	109	6.739	132	8.038	125	8.592	121	7.656	
AP 2 LI	19	1.637	22	1.877	23	2.071	27	2.403	42	4.711	53	7.474	54	7.840	54	7.840	62	10.647	61	10.791	60	10.365	
AP 3 LI	2	320	2	320	2	320	3	400	3	400	4	554	4	554	5	578	5	518	10	1.197	14	1.300	
AP 4 LI																							
HR																							
AT																							
TI																			1	8	3	27	
CT LUXE																							
CT P																	1	429	1	429	1	429	
CT S																							
CT T																	1	100	1	100	1	100	
CV 1*																							
CV 2*																							
CV 3*	1	440	1	440	1	440	1	440	1	440	1	440	1	440	1	440	1	816	1	440	1	440	
H 1*	7	2.090	7	2.090	7	2.090	7	2.090	7	2.090	8	2.126	9	2.377	10	2.405	10	1.307	9	2.256	6	636	
H 2*	7	2.008	7	2.208	8	3.024	8	3.024	7	2.820	8	3.408	7	2.828	7	2.828	7	3.217	3	277	4	783	
H 3*	15	5.786	16	6.184	16	6.184	17	6.443	20	7.974	24	9.544	27	10.660	28	10.926	31	11.756	25	9.984	26	10.997	
H 4*	4	1.223	4	1.223	4	1.223	4	1.223	4	1.223	5	1.875	5	1.875	5	1.875	4	1.406	3	754	3	770	
H 5*																							
HR 1*																				1	29	2	65
HR 2*																							
HR 3*																				3	472	3	472
HR 4*																							
HR 5*																							
HA 1*																							
HA 2*																				1	588	1	588
HA 3*																				5	2.401	5	2.401
HA 4*																				2	940	3	1.119
HA 5*																							
RA 1*																				1	72	1	72
RA 2*																				1	816	1	816
RA 3*																				1	435	1	435
RA 4*																							
RA 5*																							
HS 1*	25	1.168	25	1.168	25	1.171	25	1.171	24	1.047	24	1.047	24	1.067	23	1.039	18	633	8	243	7	226	
HS 2*	9	413	9	413	9	417	9	417	10	461	10	461	9	210	10	238	8	345	6	290	7	301	
HS 3*	2	103	2	103	2	103	3	135	3	135	3	135	3	135	3	135	2	50	2	50	2	50	
HSR 1*																				10	390	10	390
HSR 2*																				3	112	4	153
HSR 3*																							
HSR 4*																							
CH	25	1.162	19	676	18	666	18	666	17	645	17	645	15	597	7	495	12	243	4	68	4	68	
F																				3	75	3	75
PENS 2*																							
<b>TOTAL</b>	<b>146</b>	<b>17.242</b>	<b>156</b>	<b>18.279</b>	<b>165</b>	<b>19.685</b>	<b>194</b>	<b>22.589</b>	<b>224</b>	<b>26.930</b>	<b>263</b>	<b>34.330</b>	<b>266</b>	<b>35.282</b>	<b>264</b>	<b>36.067</b>	<b>295</b>	<b>39.513</b>	<b>293</b>	<b>41.828</b>	<b>294</b>	<b>41.305</b>	





MENORCA. EVOLUCIÓ DE LA CAPACITAT D'ALLOTJAMENT

MENORCA. EVOLUCIÓN DE LA CAPACIDAD DE ALOJAMIENTO / MENORCA. EVOLUTION OF ACCOMMODATION CAPACITY

7.8

1996		1997		1998		1999		2000		2001		2002		2003		2004		2005		2006		Tipus d'establiment
establ.	places	establ.	places	establ.	places	establ.	places	establ.	places	establ.	places	establ.	places	establ.	places	establ.	places	establ.	places	establ.	places	
establ.	plazas	establ.	plazas	establ.	plazas	establ.	plazas	establ.	plazas	establ.	plazas	establ.	plazas	establ.	plazas	establ.	plazas	establ.	plazas	establ.	plazas	Tipo de establecimiento Establishment type
120	7.615	117	7.654	118	7.686	119	7.806	119	7.806	119	7.806	118	7.734	117	7.701	117	7.713	116	7.657	116	7.657	AP 1 LI
63	10.455	62	9.361	63	9.595	63	9.595	62	9.550	62	9.550	62	9.550	61	9.529	61	9.520	61	9.520	61	9.520	AP 2 LI
18	1.618	26	2.095	28	2.181	32	2.488	38	3.348	41	3.593	41	3.577	41	3.541	43	3.603	45	3.840	45	3.840	AP 3 LI
																						AP 4 LI
				3	91	3	91	3	91	3	91	3	91	4	109	4	109	4	109	5	156	HR
4	33	5	41	5	41	7	62	8	75	9	83	10	101	10	101	10	101	10	101	10	103	AT
										1	16	1	16	1	16	1	16	2	32	2	32	TI
																						CT LUXE
1	1.000	1	720	1	720	1	720	1	720	1	720	1	720	1	720	1	939	1	939	1	939	CT P
																						CT S
1	100	1	100	1	100	1	100	1	100	1	100	1	100	1	100	1	100	1	100	1	100	CT T
																						CV 1*
																						CV 2*
1	440	1	816	1	816	1	816	1	816	1	816	1	816	1	816	1	816	1	816	1	816	CV 3*
6	636	4	175	4	175	5	251	5	251	5	251	5	251	5	251	5	251	5	251	5	251	H 1*
3	277	4	289	4	289	4	289	4	289	4	289	6	762	4	289	4	289	4	289	4	289	H 2*
27	11.503	26	10.459	26	10.459	26	10.459	26	10.459	26	10.459	24	9.986	26	10.459	26	10.459	26	10.459	26	10.070	H 3*
3	770	8	2.741	8	2.741	8	2.741	8	2.741	8	2.741	8	2.741	8	2.741	8	2.741	8	2.741	9	3.175	H 4*
														1	154	1	154	1	154	1	154	H 5*
2	65	2	111	2	111	2	111	2	111	2	111	2	111	2	111	2	111	2	111	2	111	HR 1*
																				1	82	HR 2*
3	472	2	220	2	220	2	220	2	220	2	220	2	220	2	220	2	220	2	220	2	220	HR 3*
																						HR 4*
																						HR 5*
																						HA 1*
1	588	1	588	1	588	1	588	1	588	1	588	1	588	1	588	1	588	1	588	1	588	HA 2*
6	2.679	6	2.654	6	2.654	8	3.426	8	3.426	8	3.426	8	3.426	8	3.426	8	3.426	8	3.426	9	3.594	HA 3*
5	1.862	6	1.952	7	2.112	9	2.511	9	2.511	9	2.511	9	2.511	9	2.511	13	3.628	14	3.884	15	4.250	HA 4*
																				1	1.064	HA 5*
1	72	1	72	1	72	1	72	1	72	1	72	1	72	1	72	1	72	1	72	1	72	RA 1*
1	816	1	816	1	816	1	816	1	816	1	816	1	816	1	816	1	816	1	816	1	816	RA 2*
1	435	2	796	2	796	2	796	2	796	2	796	2	796	2	796	2	796	2	796	2	796	RA 3*
																						RA 4*
																						RA 5*
7	241	6	192	6	192	6	192	6	192	6	192	6	192	6	192	5	153	5	153	6	192	HS 1*
7	301	6	300	6	300	6	300	6	300	6	300	5	264	5	264	6	303	6	303	5	264	HS 2*
2	50	2	50	2	50	2	50	2	50	2	50	2	50	2	50	2	50	2	50	2	50	HS 3*
11	416	11	395	11	395	11	395	11	395	11	395	11	395	10	369	10	368	10	368	10	387	HSR 1*
4	137	7	302	7	302	7	302	7	302	7	302	6	224	6	224	6	224	6	224	6	224	HSR 2*
																						HSR 3*
																						HSR 4*
5	82	5	81	5	81	5	81	5	81	5	81	4	67	4	67	4	67	4	67	4	67	CH
1	7	2	22	2	22	2	22	2	22	2	22	2	22	2	22	2	22	2	22	2	22	F
																						PENS 2*
304	42.670	315	43.002	323	43.605	336	46.258	342	47.086	347	47.355	345	47.311	343	47.319	349	48.719	352	49.172	355	49.962	TOTAL



## IBIZA. EVOLUCIÓ DE LA CAPACITAT D'ALLOTJAMENT

7.9

IBIZA. EVOLUCIÓN DE LA CAPACIDAD DE ALOJAMIENTO / IBIZA. EVOLUTION OF ACCOMMODATION CAPACITY

Tipus d'establiment	1985		1986		1987		1988		1989		1990		1991		1992		1993		1994		1995	
	establ.	places	establ.	places	establ.	places	establ.	places	establ.	places	establ.	places	establ.	places	establ.	places	establ.	places	establ.	places	establ.	places
Tipo de establecimiento Establishment type	establ.	plazas	establ.	plazas	establ.	plazas	establ.	plazas	establ.	plazas	establ.	plazas	establ.	plazas	establ.	plazas	establ.	plazas	establ.	plazas	establ.	plazas
AP 1 LI	149	10.478	157	10.878	168	11.326	177	12.016	188	13.190	197	13.695	190	13.769	178	13.205	165	10.637	156	9.917	158	10.167
AP 2 LI	28	5.303	32	5.435	35	5.727	39	6.008	45	6.895	54	7.715	53	7.779	54	7.592	61	7.891	62	8.196	63	8.113
AP 3 LI	10	2.754	12	2.854	14	3.461	14	3.461	16	3.573	20	3.802	23	4.243	21	3.954	20	4.664	23	5.082	25	5.239
AP 4 LI																						
HR																						
AT																						
TI																						
CT LUXE																						
CT P	1	249	1	249	1	249	1	249	1	249	1	249	1	249	1	249	1	249	1	249	1	249
CT S	3	915	3	915	3	915	3	1.025	3	1.025	3	1.025	3	1.025	3	1.025	3	1.025	3	1.025	3	1.049
CT T	1	309	1	309	1	309	1	309	1	309	1	309	1	309	1	309	1	309	1	309	2	660
CV 1*	1	562	1	562	1	562	1	562	1	562	1	562	1	562	1	562	1	562	1	562	1	562
CV 2*	1	262	1	262	2	1.334	2	1.334	3	1.934	3	2.403	3	2.776	3	2.776	3	2.405	4	2.727	4	2.767
CV 3*																						
H 1*	28	4.523	28	4.589	28	4.589	27	4.452	27	4.010	27	4.010	26	3.945	26	3.945	26	2.845	14	1.901	10	1.537
H 2*	25	6.680	26	7.065	26	7.065	29	7.673	30	8.148	31	8.285	34	8.925	34	8.925	34	9.366	26	8.229	27	8.375
H 3*	49	17.306	50	18.613	52	20.749	57	22.782	58	23.085	60	24.258	62	25.123	62	25.123	64	26.120	53	22.132	53	22.229
H 4*	7	1.961	7	2.125	7	2.125	8	2.209	8	2.209	9	3.072	9	3.072	9	3.072	6	2.158	4	1.875	5	1.915
H 5*																	1	104	1	104	1	116
HR 1*																			10	773	10	806
HR 2*																			9	1.338	10	1.468
HR 3*																			3	888	3	888
HR 4*																			2	283	2	283
HR 5*																						
HA 1*																						
HA 2*																						
HA 3*																			7	2.930	8	3.450
HA 4*																						
HA 5*																						
RA 1*																			2	100	2	100
RA 2*																			1	84	1	84
RA 3*																						
RA 4*																						
RA 5*																						
HS 1*	62	2.967	62	3.110	62	3.110	61	3.079	62	3.173	62	3.173	62	3.173	62	3.173	52	2.592	16	669	16	563
HS 2*	37	2.325	37	2.359	36	2.263	36	2.263	36	2.415	37	2.509	37	2.473	37	2.473	35	2.114	8	618	9	773
HS 3*	3	330	3	380	3	380	3	380	3	380	3	380	3	380	3	380	3	257	2	200	2	200
HSR 1*	1	34	1	34	1	34	1	34	1	34	1	34	1	34	1	34	1	34	33	1.809	35	1.809
HSR 2*																			27	1.521	26	1.455
HSR 3*																			1	57	1	57
HSR 4*																						
CH	74	1.149	76	1.171	71	1.102	70	1.082	70	1.082	61	993	55	936	41	765	34	626	30	540	30	546
F																			4	84	4	84
PENS 2*																						
<b>TOTAL</b>	<b>480</b>	<b>58.107</b>	<b>498</b>	<b>60.910</b>	<b>511</b>	<b>65.300</b>	<b>530</b>	<b>68.918</b>	<b>553</b>	<b>72.273</b>	<b>573</b>	<b>77.224</b>	<b>566</b>	<b>79.523</b>	<b>539</b>	<b>78.312</b>	<b>513</b>	<b>74.708</b>	<b>508</b>	<b>74.969</b>	<b>516</b>	<b>76.311</b>





IBIZA. EVOLUCIÓ DE LA CAPACITAT D'ALLOTJAMENT

IBIZA. EVOLUCIÓN DE LA CAPACIDAD DE ALOJAMIENTO / IBIZA. EVOLUTION OF ACCOMMODATION CAPACITY

7.9

1996		1997		1998		1999		2000		2001		2002		2003		2004		2005		2006		Tipus d'establiment		
establ.	places	establ.	places	establ.	places	establ.	places	establ.	places	establ.	places	establ.	places	establ.	places	establ.	places	establ.	places	establ.	places			
establ. establ.	plazas places	establ. establ.	plazas places	establ. establ.	plazas places	establ. establ.	plazas places	establ. establ.	plazas places	establ. establ.	plazas places	establ. establ.	plazas places	establ. establ.	plazas places	establ. establ.	plazas places	establ. establ.	plazas places	establ. establ.	plazas places	Tipo de establecimiento Establishment type		
157	10.223	155	10.233	154	10.265	154	10.265	154	10.244	151	10.176	152	10.196	148	10.037	146	10.044	146	9.946	143	9.745	AP 1 LI		
65	8.205	70	8.603	71	8.650	72	8.686	71	8.607	71	8.607	70	8.508	72	8.641	72	8.643	69	8.435	68	8.312	AP 2 LI		
26	5.271	29	5.205	31	5.319	31	5.293	32	5.120	32	4.876	34	5.205	37	5.380	40	5.587	38	5.525	37	5.489	AP 3 LI		
																1	29	1	29	1	29	AP 4 LI		
1	32	1	32	1	32	1	32	1	32	2	48	2	48	2	48	2	48	3	76	3	76	HR		
3	25	5	55	6	64	7	84	7	84	7	84	9	111	11	155	14	197	14	210	14	226	AT		
																							TI	
																							CT LUXE	
2	649	1	249	1	249	1	249	1	249	1	249	1	249	1	249	1	249	1	249	1	249	CT P		
3	1.049	4	1.449	4	1.449	4	1.449	4	1.449	3	1.049	3	1.049	3	1.049	3	1.049	3	1.049	2	674	CT S		
2	660	1	300	1	300	1	300	1	300	1	300	1	300							1	300	CT T		
1	562	1	562	1	562	1	562	1	562	1	562	1	562	1	562	1	562	1	562	1	562	CV 1*		
4	2.767	4	2.807	4	2.807	4	2.807	4	2.807	4	2.807	4	2.807	4	2.807	4	2.737	4	2.737	4	2.737	CV 2*		
2	750	2	750	2	750	2	750	2	750	2	750	2	750	2	750	2	750	2	750	3	1.312	CV 3*		
8	711	9	1.373	9	1.427	8	1.271	7	609	6	554	6	554	6	554	6	554	5	417	5	417	H 1*		
28	8.539	28	8.539	28	8.539	28	8.539	29	8.776	30	8.831	29	8.553	29	8.553	29	8.553	28	8.049	26	7.254	H 2*		
54	22.895	54	22.565	54	22.565	55	22.731	55	22.985	54	22.779	52	21.824	50	20.934	50	20.934	48	20.455	50	21.238	H 3*		
5	1.915	6	2.269	6	2.269	6	2.269	7	2.611	7	2.463	10	3.806	12	4.696	12	4.696	14	5.381	14	5.381	H 4*		
1	116	1	116	1	116	1	116	1	116	1	116	1	116	1	116	1	116	1	116	1	116	H 5*		
9	696	10	904	8	663	8	663	8	663	8	663	8	663	8	663	7	581	7	581	7	581	HR 1*		
11	1.578	8	1.138	11	1.634	11	1.634	9	1.311	9	1.311	9	1.311	9	1.311	9	1.311	9	1.311	9	1.311	HR 2*		
3	888	4	582	5	713	5	713	5	713	5	713	5	713	5	713	5	713	5	713	5	713	HR 3*		
2	283	3	302	3	302	3	302	3	302	2	218	2	218	2	218	2	218	2	218	2	218	HR 4*		
																							HR 5*	
				1	270	2	483	2	483	2	483	2	483	1	104	1	104	1	104	1	104	HA 1*		
8	3.450	8	3.450	9	3.540	9	3.584	10	3.705	10	3.705	10	3.705	12	4.652	12	4.652	12	4.652	12	4.652	HA 2*		
		1	1.035	2	1.055	2	1.055	2	1.055	3	1.104	5	1.344	6	1.490	6	1.490	6	1.490	6	1.490	HA 3*		
																							HA 4*	
																							HA 5*	
2	100	2	100	2	100	2	100	2	100	2	100	2	100	2	100	2	100	2	100	2	100	RA 1*		
1	84	1	84	1	84	1	84	3	448	3	448	3	448	3	448	3	448	2	264	2	264	RA 2*		
								1	258	1	258	1	258	1	258	1	258	1	258	1	258	1	258	RA 3*
				1	42	1	42	1	42	1	42	1	42	1	42	1	42	1	42	1	42	1	42	RA 4*
																							RA 5*	
15	514	14	466	13	387	13	387	13	387	13	395	13	395	13	395	13	395	13	395	13	395	HS 1*		
9	773	9	773	9	659	9	659	9	659	9	659	9	659	9	659	9	659	9	659	9	659	9	659	HS 2*
2	200	2	200	2	200	2	200	2	200	2	200	2	200	2	200	2	200	2	200	2	200	2	200	HS 3*
36	1.781	38	1.875	38	1.875	38	1.875	39	1.923	39	1.923	38	1.889	38	1.889	38	1.889	38	1.889	38	1.889	38	1.889	HSR 1*
27	1.553	27	1.791	28	1.765	28	1.813	28	1.813	28	1.813	28	1.813	28	1.813	28	1.813	28	1.813	28	1.813	27	1.778	HSR 2*
1	57	1	57	2	71	2	71	2	71	2	71	2	71	2	71	2	71	2	71	2	71	2	71	HSR 3*
																							HSR 4*	
27	496	27	497	27	497	27	497	27	497	27	497	28	508	29	546	29	546	29	546	29	546	29	546	CH
3	63	3	63	3	89	3	89	3	89	3	89	3	89	3	89	3	89	3	89	3	89	3	89	F
																							PENS 2*	
518	76.885	529	78.424	539	79.309	542	79.654	546	80.020	550	79.606	547	79.247	555	80.675	559	80.810	552	79.864	546	79.398	546	79.398	TOTAL





## FORMENTERA. EVOLUCIÓ DE LA CAPACITAT D'ALLOTJAMENT

7.10

FORMENTERA. EVOLUCIÓN DE LA CAPACIDAD DE ALOJAMIENTO / FORMENTERA. EVOLUTION OF ACCOMMODATION CAPACITY

Tipus d'establiment	1985		1986		1987		1988		1989		1990		1991		1992		1993		1994		1995	
	establ.	plazas	establ.	plazas	establ.	plazas	establ.	plazas	establ.	plazas	establ.	plazas	establ.	plazas	establ.	plazas	establ.	plazas	establ.	plazas	establ.	plazas
Tipo de establecimiento Establishment type	establ.	plazas	establ.	plazas	establ.	plazas	establ.	plazas	establ.	plazas	establ.	plazas	establ.	plazas	establ.	plazas	establ.	plazas	establ.	plazas	establ.	plazas
AP 1 LI	48	1.993	53	2.280	54	2.298	55	2.382	60	2.628	64	2.723	64	2.778	64	2.778	67	1.981	64	1.921	63	1.909
AP 2 LI			3	546	3	546	3	546	3	546	3	546	3	546	4	586	8	794	8	794	8	794
AP 3 LI									1	45	2	126	2	126	3	150	2	126	3	170	4	182
AP 4 LI																						
HR																						
AT																						
TI																						
CT LUXE																						
CT P																						
CT S																						
CT T																						
CV 1*																						
CV 2*																						
CV 3*	1	251	1	251	1	251	1	251	1	251	1	251	1	251	1	251	2	1.499	2	1.193	2	1.193
H 1*	1	75	1	82	1	82	1	82	1	82	1	82	1	114	1	114	2	155	2	155	2	155
H 2*																						
H 3*	1	401	1	441	1	441	1	649	1	649	1	649	1	649	1	649	1	609	1	609	2	823
H 4*	1	623	1	682	1	682	1	682	1	682	1	682	1	682	1	682	1	623	1	623	1	623
H 5*																						
HR 1*																						
HR 2*																						
HR 3*																						
HR 4*																						
HR 5*																						
HA 1*																						
HA 2*																						
HA 3*																						
HA 4*																						
HA 5*																						
RA 1*																						
RA 2*																						
RA 3*																						
RA 4*																						
RA 5*																						
HS 1*	27	1.360	27	1.528	27	1.528	27	1.528	27	1.528	26	1.530	24	1.504	24	1.504	22	1.202	16	926	15	834
HS 2*	4	337	4	383	4	383	4	383	4	383	4	383	4	383	4	383	5	478	3	274	3	274
HS 3*	1	34	1	45	1	45	1	45	1	45	1	45	1	45	1	45	1	34	1	124	1	92
HSR 1*																			6	276	6	276
HSR 2*																			1	80	1	80
HSR 3*																			1	34	1	34
HSR 4*																						
CH	15	227	16	265	16	247	16	247	16	247	16	247	14	230	13	219	12	211	10	145	9	142
F																			2	58	2	58
PENS 2*																						
<b>TOTAL</b>	<b>99</b>	<b>5.301</b>	<b>108</b>	<b>6.503</b>	<b>109</b>	<b>6.503</b>	<b>110</b>	<b>6.795</b>	<b>116</b>	<b>7.086</b>	<b>120</b>	<b>7.264</b>	<b>116</b>	<b>7.308</b>	<b>117</b>	<b>7.361</b>	<b>123</b>	<b>7.712</b>	<b>121</b>	<b>7.382</b>	<b>120</b>	<b>7.469</b>





FORMENTERA. EVOLUCIÓ DE LA CAPACITAT D'ALLOTJAMENT

FORMENTERA. EVOLUCIÓN DE LA CAPACIDAD DE ALOJAMIENTO / FORMENTERA. EVOLUTION OF ACCOMMODATION CAPACITY

7.10

1996		1997		1998		1999		2000		2001		2002		2003		2004		2005		2006		Tipus d'establiment
establ.	plazas	establ.	plazas	establ.	plazas	establ.	plazas	establ.	plazas	establ.	plazas	establ.	plazas	establ.	plazas	establ.	plazas	establ.	plazas	establ.	plazas	
establ.	plazas	establ.	plazas	establ.	plazas	establ.	plazas	establ.	plazas	establ.	plazas	establ.	plazas	establ.	plazas	establ.	plazas	establ.	plazas	establ.	plazas	Tipo de establecimiento
establ.	plazas	establ.	plazas	establ.	plazas	establ.	plazas	establ.	plazas	establ.	plazas	establ.	plazas	establ.	plazas	establ.	plazas	establ.	plazas	establ.	plazas	Establishment type
62	1.882	62	1.984	62	1.984	62	1.984	62	1.984	62	1.984	62	1.984	62	1.979	62	1.979	62	1.979	62	1.979	AP 1 LI
8	794	8	794	8	794	8	794	8	794	8	794	8	794	8	794	8	794	8	794	8	794	AP 2 LI
4	182	5	246	5	246	5	246	5	246	5	246	5	246	5	246	5	246	5	246	5	246	AP 3 LI
																						AP 4 LI
																						HR
																						AT
																						TI
																						CT LUXE
																						CT P
																						CT S
																						CT T
																						CV 1*
																						CV 2*
2	1.193	2	1.193	2	1.193	2	1.193	2	1.193	2	1.193	2	1.193	2	1.193	2	1.193	2	1.193	2	1.193	CV 3*
2	155	3	219	3	219	3	219	3	254	3	254	3	254	3	254	3	254	3	254	3	254	H 1*
																				1	49	H 2*
1	214	1	214	1	214	1	214	1	214	1	214	1	214	1	214	1	214	1	214	1	214	H 3*
2	1.232	2	1.232	2	1.232	2	1.232	2	1.232	2	1.232	2	1.232	2	1.232	2	1.232	2	1.232	2	1.232	H 4*
																						H 5*
																						HR 1*
																						HR 2*
																						HR 3*
																						HR 4*
																						HR 5*
																						HA 1*
																						HA 2*
																						HA 3*
																						HA 4*
																						HA 5*
																						RA 1*
																						RA 2*
																						RA 3*
																						RA 4*
																						RA 5*
15	833	14	801	13	723	14	801	13	723	13	723	13	751	13	751	12	677	12	677	11	595	HS 1*
3	274	3	274	3	274	3	274	3	274	3	274	3	274	3	274	4	348	4	348	4	348	HS 2*
1	92	1	92	2	170	1	92	2	170	2	170	2	170	2	170	2	170	2	170	3	252	HS 3*
6	276	6	276	6	276	6	276	6	276	6	276	6	276	6	276	6	276	6	276	5	227	HSR 1*
1	80	3	125	3	125	3	125	3	125	3	125	3	125	3	125	2	45	1	17	1	17	HSR 2*
1	34	1	34	1	34	1	34	1	34	1	34	1	34	1	34	2	113	2	113	2	113	HSR 3*
																						HSR 4*
9	142	8	125	8	125	8	125	8	125	8	125	8	125	8	125	8	125	8	125	8	125	CH
2	58	1	30	1	30	1	30	1	30	1	30	1	30	1	30	1	30	1	30	1	30	F
																						PENS 2*
119	7.441	120	7.639	120	7.639	120	7.639	120	7.674	120	7.674	120	7.702	120	7.697	120	7.696	119	7.668	119	7.668	TOTAL



## DISTRIBUCIÓ DEL NOMBRE DE PLACES PER TIPUS D'ALLOTJAMENT I MUNICIPI

7.11

DISTRIBUCIÓN DEL NÚMERO DE PLAZAS POR TIPO DE ALOJAMIENTO Y MUNICIPIO / DISTRIBUTION OF PLACES ACCORDING TO ACCOMMODATION TYPE AND DISTRICT

Municipi / Municipio / District	AP 1 LI	AP 2 LI	AP 3 LI	AP 4 LI	HR	AT	TI	CT LUXE	CT P	CT S	CT T	CV 1*	CV 2*	CV 3*	H 1*	H 2*	H 3*	H 4 *	H 5*	HR 1*	HR 2*	HR 3*	HR 4 *
Nombre de places / Número de plazas / Number of places																							
<b>MALLORCA</b>																							
ALARÓ					50	12	16																
ALCÚDIA	499	3.541	4.980			34	54									392	8.900	1.049					
ALGAIDA					31	20	10										28						
ANDRATX	54		446			14	8									200	207	1.703	330				
ARTÀ	38				50	42	40										16						
BANYALBUFAR							35										121						
BINISSALEM																							33
BÜGER						12																	
BUNYOLA						127												38					
CALVIÀ	1.527	4.899	5.469	973		52							1.118		203	2.354	20.040	10.181	738	27			
CAMPANET					50	33	12																
CAMPOS					20	184										37							
CAPDEPERA	678	861	1.391		36	32									373	322	4.628	2.243	437				
COSTITX							16																
DEIÀ						16	16								79			288					
ESPORLES						37											37						
ESTELLENCS						10	26																
FELANITX	387	1.919	405		74	80									158	101	2.242	822	20				
FORNALUTX						25	25																
INCA					30	6																	
LLORET DE VISTALEGRE						38																	
LLOSETA							16																
LLUBÍ							6																
LLUCMAJOR	120					159							660			2.544	6.210	1.004	300				
MANACOR	1.597	797	123		98	187									699	41	5.461	593					
MARIA DE LA SALUT						18	16																
MARRATXÍ						16																	
MONTUÏRI					50	18																	
MURO		426	1.262		30			500									1.217	2.946	268				
PALMA	378	942	848		25		16								1.015	1.898	21.296	8.983	1.447	98	51	239	
PETRA						4	6																
POLLENÇA	355	601	1.438		46	74	56								47	190	1.651	470	283	39		12	
PORRERES					49	33																	
PUIGPUNYENT			25		47	34																	
SA POBLA						28																	
SANT LLORENÇ DES CARDESSAR	527	636	1.773	184	44	50									175	508	2.321	6.621	608	45	177		
SANTA EUGÈNIA						10																	
SANTA MARGALIDA	282	361			50	60									276	154	6.161	542					
SANTA MARIA DEL CAMÍ					41	22																	
SANTANYÍ	314	2.949	1.854			36	16								76	244	3.304	766	759				
SELVA						80	38																
SENCELLES						26	4																
SES SALINES	254	72	116		18	41											1.710	1.358					
SINEU						20	34										12						
SÓLLER	18		82		16	93	38								63	809	1.005	134	74				
SON SERVERA	1.502	702	1.029			40	10								474	660	2.396	985					
VALLDEMOSSA					32	77	16																
VILAFRANCA DE BONANY						20																	
<b>TOTAL MALLORCA</b>	<b>8.530</b>	<b>18.706</b>	<b>21.241</b>	<b>1.157</b>	<b>887</b>	<b>1.920</b>	<b>530</b>	<b>500</b>					<b>660</b>	<b>1.118</b>	<b>3.638</b>	<b>10.496</b>	<b>88.910</b>	<b>40.779</b>	<b>5.264</b>	<b>209</b>	<b>228</b>	<b>251</b>	<b>33</b>





DISTRIBUCIÓ DEL NOMBRE DE PLACES PER TIPUS D'ALLOTJAMENT I MUNICIPI

DISTRIBUCIÓN DEL NÚMERO DE PLAZAS POR TIPO DE ALOJAMIENTO Y MUNICIPIO / DISTRIBUTION OF PLACES ACCORDING TO ACCOMMODATION TYPE AND DISTRICT

7.11

HR 5*	HA 1*	HA 2*	HA 3*	HA 4*	HA 5*	RA 1*	RA 2*	RA 3*	RA 4*	RA 5*	HS 1*	HS 2*	HS 3*	HSR 1*	HSR 2*	HSR 3*	CH	F	PENS 2*	TOTAL Places	TOTAL Establ.	Municipi / Municipio / District		
																					Plazas Places		Nombre de places / Número de plazas / Number of places	
		615	4.260	2.020							207			55	39	21			32		99	4	ALARÓ	MALLORCA
																					26.677	89	ALCÚDIA	
																					89	4	ALGAIDA	
			324	222							40	30			28						3.606	19	ANDRATX	
				89							15	12									302	13	ARTÀ	
												75									231	6	BANYALBUFAR	
																					33	1	BINISALEM	
																					12	1	BÚGER	
		159	9.787	581							189	446	128	345	180	30			32		195	13	BUNYOLA	
																					59.514	266	CALVIÀ	
																					95	4	CAMPANET	
																					282	16	CAMPOS	
	106	226	1.752	3.658							1.187	340	22	264	83					68	18.707	122	CAPDEPERA	
																					16	1	COSTITX	
											14										430	7	DEIÀ	
											16										90	5	ESPORLES	
																					137	4	ESTELLENC	
											35			130							6.314	53	FELANITX	
				40							10										100	6	FORNALUTX	
																					36	2	INCA	
																					38	2	LLORET DE VISTALEGRE	
																					16	1	LLOSETA	
																					6	1	LLUBÍ	
			346								161			153	80					20	11.757	59	LLUCMAJOR	
			3.477	1.214							60	48		40				94			14.529	67	MANACOR	
																					34	3	MARIA DE LA SALUT	
																					16	1	MARRATXÍ	
																					68	3	MONTUÍRI	
			4.686	4.968	218																16.521	40	MURO	
		355	2.069	2.117							201	355	118	929	427			228	12		44.047	231	PALMA	
																					10	2	PETRA	
			721	849							60	202		80	195						7.392	79	POLLENÇA	
																					82	3	PORRERES	
																					106	6	PUIGPUNYENT	
																				11	39	3	SA POBLA	
			5.937	4.799								94		81	71			96			24.747	97	SANT LLORENÇ DES CARDESSAR	
																					10	1	SANTA EUGÈNIA	
			1.097	3.577							141	68	142	64							12.975	62	SANTA MARGALIDA	
																					63	3	SANTA MARIA DEL CAMÍ	
		81	4.639	533	94						456	410		305	199			80	70		17.185	119	SANTANYÍ	
																					118	7	SELVA	
																					30	3	SENCELLES	
				156							114	42				54					3.935	39	SES SALINES	
																					66	5	SINEU	
											216				87			15			2.650	35	SÓLLER	
		478	1.356	2.209	136						49	164		193	114			40	18		12.555	87	SON SERVERA	
		110									16										251	8	VALDEMOSSA	
																					20	1	VILAFRANCA DE BONANY	
	106	2.024	40.451	27.032	448						3.187	2.286	410	2.680	1.554	140	585	248	23		286.231	1.604	TOTAL MALLORCA	



## DISTRIBUCIÓ DEL NOMBRE DE PLACES PER TIPUS D'ALLOTJAMENT I MUNICIPI

7.12

DISTRIBUCIÓN DEL NÚMERO DE PLAZAS POR TIPO DE ALOJAMIENTO Y MUNICIPIO / DISTRIBUTION OF PLACES ACCORDING TO ACCOMMODATION TYPE AND DISTRICT

Municipi / Municipio / District	AP 1 LI	AP 2 LI	AP 3 LI	AP 4 LI	HR	AT	TI	CT LUXE	CT P	CT S	CT T	CV 1*	CV 2*	CV 3*	H 1*	H 2*	H 3*	H 4 *	H 5*	HR 1*	HR 2*	HR 3*	HR 4 *	
Nombre de places / Número de plazas / Number of places																								
<b>MENORCA</b>																								
ALAIOR	502	1.582	446						939						44		1.505							
CIUTADELLA	4.996	5.171	1.978		73	14								816	131	257	3.795	1.072	154	29	82	80		
FERRERIES	50		22			19					100						45	656						
MAÓ		122				29	16									32	136	156				140		
ES MERCADAL	1.456	769	378														1.485							
SANT LLUÍS	653	660	939		65	18	16										1.786	638						
ES CASTELL		1.374	77		18	23									76		473	140						
ES MIGJORN GRAN																	845	513						
<b>TOTAL MENORCA</b>	<b>7.657</b>	<b>9.678</b>	<b>3.840</b>		<b>156</b>	<b>103</b>	<b>32</b>		<b>939</b>		<b>100</b>			<b>816</b>	<b>251</b>	<b>289</b>	<b>10.070</b>	<b>3.175</b>	<b>154</b>	<b>29</b>	<b>82</b>	<b>220</b>		
<b>IBIZA</b>																								
IBIZA	1.971	1.733	1.168												157	2.326	1.440	2.195		169	411		199	
SANT ANTONI DE PORTMANY	2.802	1.793	60		28	44			274						260	2.308	2.962	291		412	676			
SANT JOSEP DE SA TALAIA	2.056	2.197	2.469			8			400			736				1.238	8.103	1.611			84	296	19	
SANT JOAN DE LABRITJA	690	339	298	29	48	94								912			2.191		116					
SANTA EULÀRIA DES RIU	2.226	2.250	1.494			80			249		300	2.001	400			1.382	6.542	1.284			140	417		
<b>TOTAL IBIZA</b>	<b>9.745</b>	<b>8.312</b>	<b>5.489</b>	<b>29</b>	<b>76</b>	<b>226</b>			<b>249</b>	<b>674</b>	<b>300</b>	<b>2.737</b>	<b>1.312</b>	<b>417</b>	<b>7.254</b>	<b>21.238</b>	<b>5.381</b>	<b>116</b>	<b>581</b>	<b>1.311</b>	<b>713</b>	<b>218</b>		
<b>FORMENTERA</b>																								
<b>TOTAL FORMENTERA</b>	<b>1.979</b>	<b>794</b>	<b>246</b>											<b>1.193</b>	<b>254</b>	<b>49</b>	<b>214</b>	<b>1.232</b>						
<b>TOTAL ILLES BALEARS</b>	<b>27.911</b>	<b>37.490</b>	<b>30.816</b>	<b>1.186</b>	<b>1.119</b>	<b>2.249</b>	<b>562</b>	<b>500</b>	<b>1.188</b>	<b>674</b>	<b>400</b>	<b>3.397</b>	<b>4.439</b>	<b>4.560</b>	<b>18.088</b>	<b>120.432</b>	<b>50.567</b>	<b>5.534</b>	<b>819</b>	<b>1.621</b>	<b>1.184</b>	<b>251</b>		





DISTRIBUCIÓ DEL NOMBRE DE PLACES PER TIPUS D'ALLOTJAMENT I MUNICIPI

DISTRIBUCIÓN DEL NÚMERO DE PLAZAS POR TIPO DE ALOJAMIENTO Y MUNICIPIO / DISTRIBUTION OF PLACES ACCORDING TO ACCOMMODATION TYPE AND DISTRICT

7.12

HR 5*	HA 1*	HA 2*	HA 3*	HA 4*	HA 5*	RA 1*	RA 2*	RA 3*	RA 4*	RA 5*	HS 1*	HS 2*	HS 3*	HSR 1*	HSR 2*	HSR 3*	CH	F	PENS 2*	TOTAL Places	TOTAL Establ.	Municipi / Municipio / District	
																					Plazas Places		Nombre de places / Número de plazas / Number of places
																							<b>MENORCA</b>
			564	940							29			48	48						6.647	34	ALAIOR
			1.610	2.484							11	36		64	73		30				22.956	197	CIUTADELLA
							72														964	9	FERRERIES
			908	90							82			150			14				1.875	19	MAÓ
		588	512	736				816				46	32	64	80						6.962	37	ES MERCADAL
					1.064						39	131	18		23						6.050	34	SANT LLUÍS
											31	51		61							2.691	18	ES CASTELL
																	23	7			1.817	7	ES MIGJORN GRAN
		588	3.594	4.250	1.064	72	816	796			192	264	50	387	224		67	7			49.962	355	<b>TOTAL MENORCA</b>
																							<b>IBIZA</b>
			213	517							101	75		452	180	71	239				13.617	112	IBIZA
	104		923	338							76	301	184	1.060	1.089		259				16.244	141	SANT ANTONI DE PORTMANY
			270	2.268	1.104		100	180	258	42			16	13			12				23.524	113	SANT JOSEP DE SA TALAIA
											20	21		118	212		8				5.096	42	SANT JOAN DE LABRITJA
			944	48			84				154	262		246	297		28	89			20.917	138	SANTA EULÀRIA DES RIU
	104	483	4.652	1.490		100	264	258	42		395	659	200	1.889	1.778	71	546	89			79.398	546	<b>TOTAL IBIZA</b>
																							<b>FORMENTERA</b>
											595	348	252	227	17	113	125	30			7.668	119	<b>TOTAL FORMENTERA</b>
210	3.095	48.697	32.772	1.512	172	1.080	1.054	42			4.369	3.557	912	5.183	3.573	324	1.323	374	23		423.259	2.624	<b>TOTAL ILLES BALEARS</b>





2006





# Restaurants, cafeteries i bars 8

*Restaurantes, cafeterías y bares / Restaurants, cafeterias and bars*

Nombre i capacitat dels restaurants / <i>Número y capacidad de los restaurantes / Number and capacity of the restaurants</i>	8.1
Evolució del nombre i la capacitat dels restaurants / <i>Evolución del número y la capacidad de los restaurantes / Evolution of the number and capacity of restaurants</i>	8.2
Nombre i capacitat de les cafeteries / <i>Número y capacidad de las cafeterías / Number and capacity of the cafeterias</i>	8.3
Evolució del nombre i la capacitat de les cafeteries / <i>Evolución del número y la capacidad de las cafeterías / Evolution of the number and capacity of cafeterias</i>	8.4
Nombre i capacitat dels bars / <i>Número y capacidad de los bares / Number and capacity of the bars</i>	8.5







## NOMBRE I CAPACITAT DELS RESTAURANTS

8.1

## NÚMERO Y CAPACIDAD DE LOS RESTAURANTES / NUMBER AND CAPACITY OF THE RESTAURANTS

Veure notes metodològiques  
Ver notas metodológicas  
See notes on methodology

Per categories a 31.12.06 / Por categorías a 31.12.06 / By categories, to 31.12.06

2006	MALLORCA		MENORCA		IBIZA		FORMENTERA		ILLES BALEARS	
Categories	Establiments	Places	Establiments	Places	Establiments	Places	Establiments	Places	Establiments	Places
Categorías	Establecimientos	Plazas	Establecimientos	Plazas	Establecimientos	Plazas	Establecimientos	Plazas	Establecimientos	Plazas
Categories	Establishments	Places	Establishments	Places	Establishments	Places	Establishments	Places	Establishments	Places
5 forquetes / 5 tenedores / 5 forks	3	276							3	276
4 forquetes / 4 tenedores / 4 forks	6	2.442			3	193			9	2.635
3 forquetes / 3 tenedores / 3 forks	37	3.913			15	1.796	2	107	54	5.816
2 forquetes / 2 tenedores / 2 forks	923	66.334	215	14.154	284	23.232	34	2.633	1.456	106.353
1 forqueta / 1 tenedor / 1 fork	1.799	117.794	244	15.765	537	40.536	72	5.124	2.652	179.219
<b>TOTAL</b>	<b>2.768</b>	<b>190.759</b>	<b>459</b>	<b>29.919</b>	<b>839</b>	<b>65.757</b>	<b>108</b>	<b>7.864</b>	<b>4.174</b>	<b>294.299</b>

	2005		2006		2006-2005	
	Establiments	Places	Establiments	Places	Establiments	Places
	Establecimientos	Plazas	Establecimientos	Plazas	Establecimientos	Plazas
	Establishments	Places	Establishments	Places	Establishments	Places
Mallorca	2.624	-	2.768	-	144	-
Menorca	456	29.507	459	29.919	3	412
Ibiza	833	65.283	839	65.757	6	474
Formentera	108	7.855	108	7.864		9
<b>TOTAL</b>	<b>4.021</b>	<b>-</b>	<b>4.174</b>	<b>-</b>	<b>153</b>	<b>-</b>

Fonts del capítol /  
Fuentes del capítulo /  
Chapter sources:

Conselleria de Turisme.  
Govern de les Illes Balears

Consell Insular d'Eivissa i Formentera

Consell Insular de Menorca





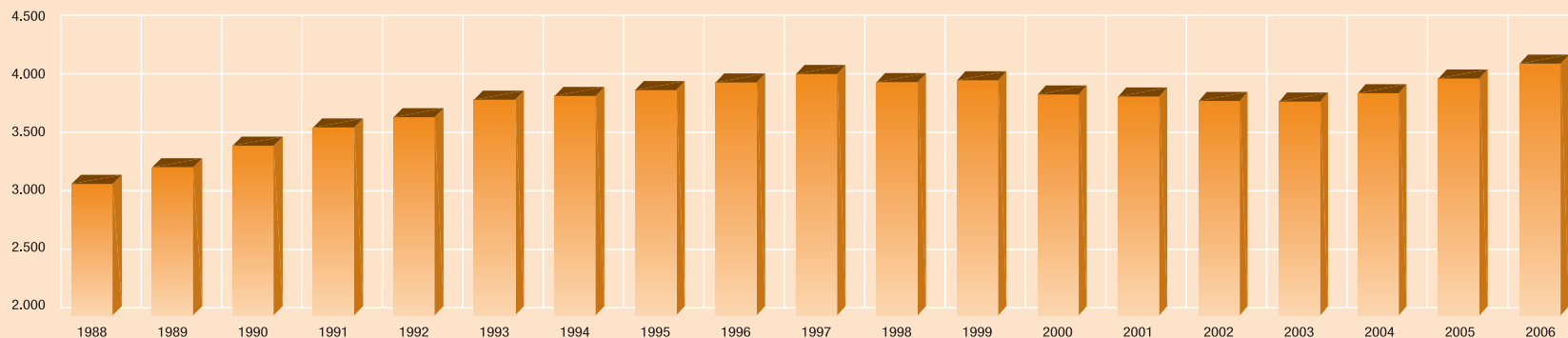
EVOLUCIÓ DEL NOMBRE I LA CAPACITAT DELS RESTAURANTS

EVOLUCIÓN DEL NÚMERO Y LA CAPACIDAD DE LOS RESTAURANTES / *EVOLUTION OF THE NUMBER AND CAPACITY OF RESTAURANTS*

Anys 1988-2006 / *Años 1988-2006* / *Years 1988 to 2006*

Categories <i>Categorías</i> <i>Categories</i>	NRE. D'ESTABLIMENTS - NRE. DE PLACES / <i>Nº ESTABLECIMIENTOS - Nº DE PLAZAS</i> / <i>No. OF ESTABLISHMENTS - No. OF PLACES</i>																			
	1988	1989	1990	1991	1992	1993	1994	1995	1996	1997	1998	1999	2000	2001	2002	2003	2004	2005	2006	
5 forquetes / <i>5 tenedores</i> / <i>5 forks</i>							2	2	2	2	2	2	3	3	3	3	3	3	3	ESTABL.
							276	276	276	276	276	276	276	276	276	276	276	276	276	PLACES / <i>PLAZAS</i> / <i>PLACES</i>
4 forquetes / <i>4 tenedores</i> / <i>4 forks</i>	29	29	29	30	30	29	28	28	23	22	22	22	20	7	12	11	11	10	9	ESTABL.
	4.089	4.089	4.089	4.139	4.139	4.046	4.016	4.016	3.751	3.677	3.683	3.683	3.553	3.262	2.864	2.784	2.784	2.717	2.635	PLACES / <i>PLAZAS</i> / <i>PLACES</i>
3 forquetes / <i>3 tenedores</i> / <i>3 forks</i>	265	270	274	277	277	272	269	269	182	178	145	137	96	88	64	65	60	56	54	ESTABL.
	22.139	22.504	22.825	23.416	23.272	22.895	22.785	22.785	17.127	16.727	13.087	12.522	8.660	8.034	6.305	6.459	6.324	5.846	5.816	PLACES / <i>PLAZAS</i> / <i>PLACES</i>
2 forquetes / <i>2 tenedores</i> / <i>2 forks</i>	1.887	1.988	2.121	2.196	2.223	2.238	2.238	2.233	2.362	2.356	2.123	2.000	1.774	1.694	1.561	1.526	1.491	1.455	1.456	ESTABL.
	119.083	125.661	133.526	139.314	140.816	142.956	143.914	142.591	149.962	149.974	136.719	130.776	117.460	113.357	105.908	103.764	106.266	104.932	106.353	PLACES / <i>PLAZAS</i> / <i>PLACES</i>
1 forqueta / <i>1 tenedor</i> / <i>1 fork</i>	951	995	1.065	1.118	1.155	1.208	1.293	1.373	1.451	1.542	1.716	1.908	1.970	2.058	2.183	2.210	2.332	2.497	2.652	ESTABL.
	43.803	46.160	49.824	52.590	54.716	58.301	63.658	69.913	77.623	84.669	96.433	109.105	115.682	122.795	137.799	142.327	153.479	166.338	179.219	PLACES / <i>PLAZAS</i> / <i>PLACES</i>
<b>TOTAL</b>	<b>3.132</b>	<b>3.282</b>	<b>3.489</b>	<b>3.621</b>	<b>3.685</b>	<b>3.747</b>	<b>3.830</b>	<b>3.905</b>	<b>4.020</b>	<b>4.100</b>	<b>4.008</b>	<b>4.069</b>	<b>3.863</b>	<b>3.860</b>	<b>3.823</b>	<b>3.815</b>	<b>3.897</b>	<b>4.021</b>	<b>4.174</b>	ESTABL.
	<b>189.114</b>	<b>198.414</b>	<b>210.264</b>	<b>219.459</b>	<b>222.943</b>	<b>228.198</b>	<b>234.649</b>	<b>239.581</b>	<b>248.739</b>	<b>255.323</b>	<b>250.198</b>	<b>256.362</b>	<b>245.631</b>	<b>247.688</b>	<b>253.152</b>	<b>255.610</b>	<b>269.129</b>	<b>280.109</b>	<b>294.299</b>	PLACES / <i>PLAZAS</i> / <i>PLACES</i>

Evulció nre. d'establiments  
*Evolución nº de establecimientos*  
*Evolution of no. of establishments*





## NOMBRE I CAPACITAT DE LES CAFETERIES

8.3

## NÚMERO Y CAPACIDAD DE LAS CAFETERIAS / NUMBER AND CAPACITY OF THE CAFETERIAS

Per categories a 31.12.06 / Por categorías a 31.12.06 / By categories, to 31.12.06

2006	MALLORCA		MENORCA		IBIZA		FORMENTERA		ILLES BALEARS	
Categories	Establiments	Places	Establiments	Places	Establiments	Places	Establiments	Places	Establiments	Places
Categorías	Establecimientos	Plazas	Establecimientos	Plazas	Establecimientos	Plazas	Establecimientos	Plazas	Establecimientos	Plazas
Categories	Establishments	Places	Establishments	Places	Establishments	Places	Establishments	Places	Establishments	Places
3 tasses / 3 tazas / 3 cups	2	130							2	130
2 tasses / 2 tazas / 2 cups	48	2.979	7	275	12	1.099	3	146	70	4.499
1 tassa / 1 taza / 1 cup	1.436	70.129	190	8.935	456	24.207	34	1.562	2.116	104.833
<b>TOTAL</b>	<b>1.486</b>	<b>73.238</b>	<b>197</b>	<b>9.210</b>	<b>468</b>	<b>25.306</b>	<b>37</b>	<b>1.708</b>	<b>2.188</b>	<b>109.462</b>

	2005		2006		2006-2005	
	Establiments	Places	Establiments	Places	Establiments	Places
	Establecimientos	Plazas	Establecimientos	Plazas	Establecimientos	Plazas
	Establishments	Places	Establishments	Places	Establishments	Places
Mallorca	1.400	-	1.486	-	86	-
Menorca	197	8.243	197	9.210		967
Ibiza	452	24.265	468	25.306	16	1.041
Formentera	41	1.906	37	1.708	-4	-198
<b>TOTAL</b>	<b>2.090</b>	<b>-</b>	<b>2.188</b>	<b>-</b>	<b>98</b>	<b>-</b>





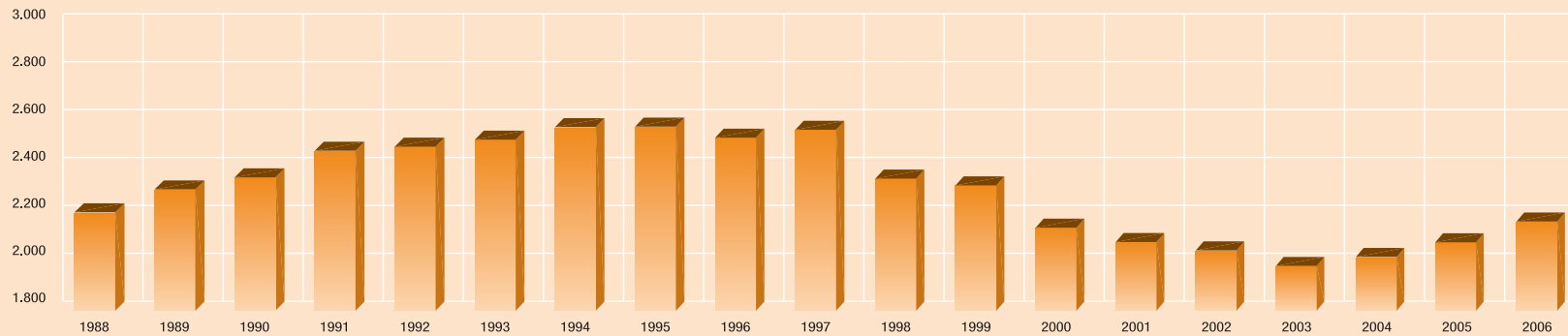
EVOLUCIÓ DEL NOMBRE I LA CAPACITAT DE LES CAFETERIES

EVOLUCIÓN DEL NÚMERO Y LA CAPACIDAD DE LAS CAFETERIAS / EVOLUTION OF THE NUMBER AND CAPACITY OF CAFETERIAS

Anys 1988-2006 / Años 1988-2006 / Years 1988 to 2006

Categories Categorías Categorie	NRE. D'ESTABLIMENTS - NRE. DE PLACES / N° ESTABLECIMIENTOS - N° DE PLAZAS / No. OF ESTABLISHMENTS - No. OF PLACES																			
	1988	1989	1990	1991	1992	1993	1994	1995	1996	1997	1998	1999	2000	2001	2002	2003	2004	2005	2006	
3 tasses / 3 tazas / 3 cups	5	5	5	5	5	5	6	6	6	6	6	6	3	3	2	2	2	2	2	ESTABL.
	586	586	586	586	586	586	626	626	596	596	596	596	209	209	130	130	130	130	130	PLACES / PLAZAS / PLACES
2 tasses / 2 tazas / 2 cups	166	173	173	177	180	181	180	176	141	138	115	111	92	86	74	73	72	71	70	ESTABL.
	11.742	12.230	12.123	12.279	12.596	12.679	12.752	12.637	7.696	7.697	5.847	5.643	5.039	4.875	4.550	4.478	4.569	4.499	4.499	PLACES / PLAZAS / PLACES
1 tassa / 1 taza / 1 cup	2.032	2.113	2.186	2.290	2.312	2.343	2.385	2.397	2.375	2.424	2.261	2.236	2.060	1.996	1.952	1.905	1.932	2.017	2.116	ESTABL.
	94.552	97.746	100.310	103.401	104.849	106.089	108.505	110.463	104.594	105.256	93.313	92.269	87.698	85.893	86.218	83.682	88.573	94.936	104.833	PLACES / PLAZAS / PLACES
<b>TOTAL</b>	<b>2.203</b>	<b>2.291</b>	<b>2.364</b>	<b>2.472</b>	<b>2.497</b>	<b>2.529</b>	<b>2.571</b>	<b>2.579</b>	<b>2.522</b>	<b>2.568</b>	<b>2.382</b>	<b>2.353</b>	<b>2.155</b>	<b>2.085</b>	<b>2.028</b>	<b>1.980</b>	<b>2.006</b>	<b>2.090</b>	<b>2.188</b>	ESTABL.
	<b>106.880</b>	<b>110.562</b>	<b>113.019</b>	<b>116.266</b>	<b>118.031</b>	<b>119.354</b>	<b>121.883</b>	<b>123.726</b>	<b>112.886</b>	<b>113.549</b>	<b>99.756</b>	<b>98.508</b>	<b>92.946</b>	<b>90.977</b>	<b>90.898</b>	<b>88.290</b>	<b>93.272</b>	<b>99.565</b>	<b>109.462</b>	PLACES / PLAZAS / PLACES

Evolutió nre. d'establiments  
Evolución nº de establecimientos  
Evolution of no. of establishments





## NOMBRE I CAPACITAT DELS BARS

8.5

## NÚMERO Y CAPACIDAD DE LOS BARES / NUMBER AND CAPACITY OF THE BARS

Per categories a 31.12.06 / Por categorías a 31.12.06 / By categories, to 31.12.06

2006	MALLORCA		MENORCA		IBIZA		FORMENTERA		ILLES BALEARS	
Categories	Establiments	Places	Establiments	Places	Establiments	Places	Establiments	Places	Establiments	Places
Categorías	Establecimientos	Plazas	Establecimientos	Plazas	Establecimientos	Plazas	Establecimientos	Plazas	Establecimientos	Plazas
Categories	Establishments	Places	Establishments	Places	Establishments	Places	Establishments	Places	Establishments	Places
3 copes / 3 copas / 3 glasses	126	3.960	16	640	13	1.677			155	6.277
2 copes / 2 copas / 2 glasses	613	20.459	120	5.217	84	6.322	18	881	835	32.879
1 copa / 1 copa / 1 glass	2.747	102.539	234	10.723	363	18.438	30	1.252	3.374	132.952
<b>TOTAL</b>	<b>3.486</b>	<b>126.958</b>	<b>370</b>	<b>16.580</b>	<b>460</b>	<b>26.437</b>	<b>48</b>	<b>2.133</b>	<b>4.364</b>	<b>172.108</b>

	2005		2006		2006-2005	
	Establiments Establecimientos Establishments	Places Plazas Places	Establiments Establecimientos Establishments	Places Plazas Places	Establiments Establecimientos Establishments	Places Plazas Places
Mallorca	3.421	-	3.486	-	65	-
Menorca	369	16.501	370	16.580	1	79
Ibiza	451	25.543	460	26.437	9	894
Formentera	49	2.268	48	2.133	-1	-135
<b>TOTAL</b>	<b>4.290</b>	<b>-</b>	<b>4.364</b>	<b>-</b>	<b>74</b>	<b>-</b>





## Productes turístics 9

*Productos turísticos / Tourist products*

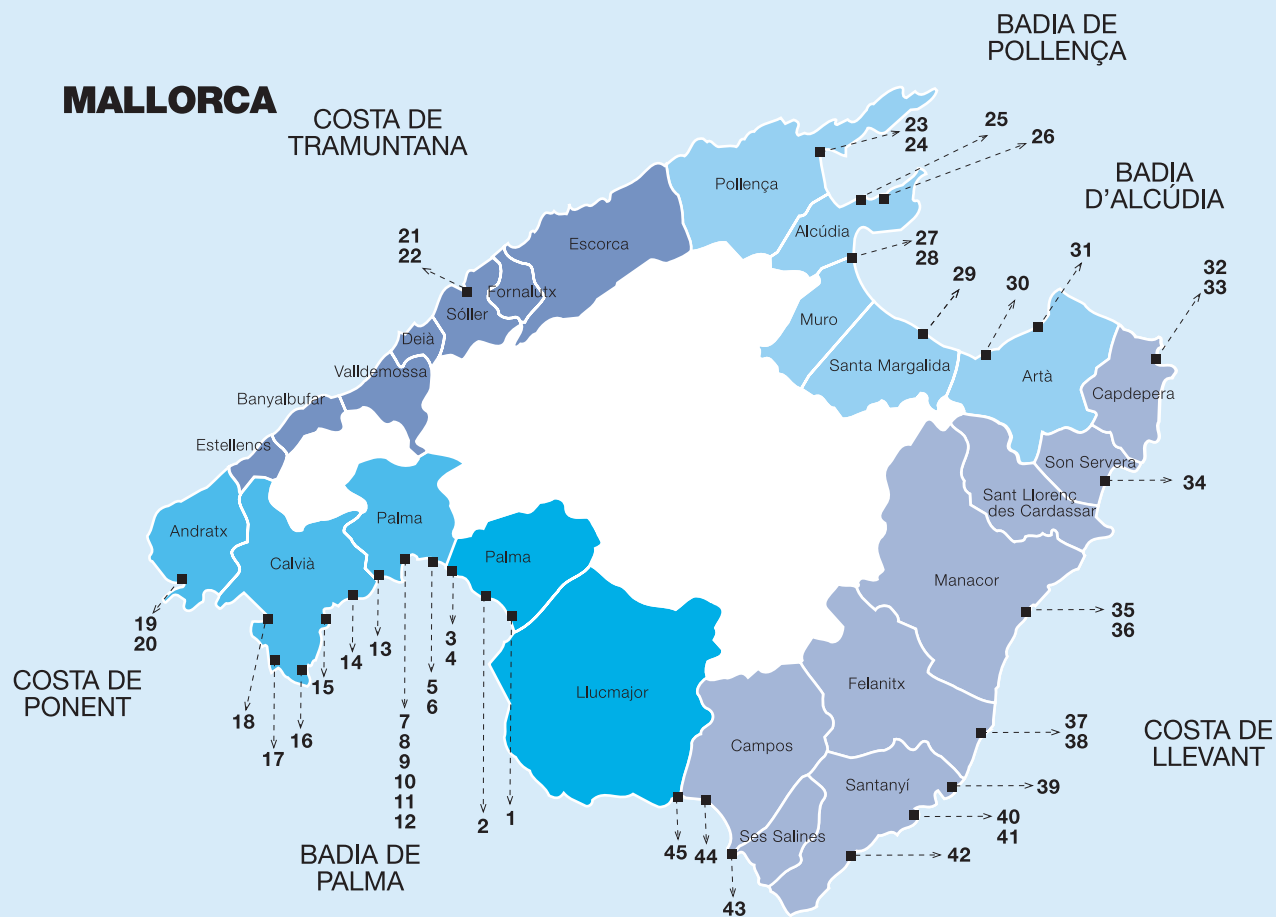
Turisme nàutic / 9.1  
*Turismo náutico / Nautical tourism*

Turisme de creuers / 9.2  
*Turismo de cruceros / Cruise tourism*

Turisme de golf / 9.3  
*Turismo de golf / Golf tourism*

Cicloturisme / 9.4  
*Cicloturismo / Cycle tourism*





Fonts / Fuentes / Sources:

ANADE

Autoritat Portuària de Balears

Ports de les Illes Balears. Conselleria d'Obres Públiques, Habitatge i Transports. Govern de les Illes Balears

Asociación de Clubs Náuticos de Baleares (ACNB)





TURISME NAÚTIC. PORTS AMB EMBARCACIONS ESPORTIVES A LES ILLES BALEARS

TURISMO NAÚTICO. PUERTOS CON EMBARCACIONES DEPORTIVAS EN LAS ILLES BALEARS / NAUTICAL TOURISM. PORTS WITH NON-COMMERCIAL BOATS IN ILLES BALEARS

9.1

MALLORCA		Nre. d'amarratges Nº de amarres No. of berths	Nre. d'amarratges per tipus Nº de amarres por tipo / No. of berths by type								Tipus d'explotació Tipo de explotación Type of operation	Tipus de port Tipo de puerto Type of port		
			<7m	≥7m	≥8m	≥10m	≥12m	≥15m	≥20m	≥24m				
Palma	1	C.N. El Arenal	630	60		203	267	52			48		1	2
	2	C.N. Sant Antoni de la Platja	393	62		169	48	85	29				1	2
	3	C.N. Cala Gamba	226	129	29	51	8	7	2				1	2
	4	C.M. Molinar de Llevant (*)	120	120									1	2
	5	C.N. Portixol (*)	260	-	-	-	-	-	-	-	-	-	-	-
	6	Port del Portixol (*)	649	-	-	-	-	-	-	-	-	-	-	-
	7	C.N. de Palma (*)	996	-	-	-	-	-	-	-	-	-	-	-
	8	Passeig Marítim de Palma (*)	764	-	-	-	-	-	-	-	-	-	-	-
	9	Marina Port de Mallorca (*)	152				25	48	55	24			2	1
	10	Club de Mar (*)	625		130		80	200	75		140		1	2
	11	Pantalà de la Quarantena (*)	90	2		4	30	16	21		17		2	2
	12	Pantalà de la Mediterrània (*)	62							60	2		2	1
Ponent	13	Escola de Vela Calanova (**)	219			114	28	67	10				-	-
	14	P.E. Puerto Portals (Portals Nous)	670			170	170	113	162		55		2	2
	15	C.N. Palmanova	79	14	23	14	17	11					1	2
	16	P.E. De Portals Vells	55	27		12	8	8					1	2
	17	P.D. Port Adriano	404	49	140	48	80	46	41				2	3
	18	C.N. Santa Ponça	522		193	165	101	32	25	6			1	2
	19	C.V. Port d'Andratx	472	55		125	42	151	63	25	11		1	1
	20	Port d'Andratx	175	73	102								3	-
Tramuntana	21	Port de Soller	430	94		113	158		65				3	-
	22	P.E. Marina Tramuntana	40					5	10	20	5		2	3
Nord	23	R.C.N. Port de Pollença	375				120	145	82	14	14		1	2
	24	Port de Pollença	548	298	89	99	50		12				3	-
	25	Port els Barcarets	50	-	-	-	-	-	-	-	-		3	-
	26	P.D. El cocodrilo (Marina de Bonaire)	333	70		168	35	42	18				2	2
	27	AlcudiaMar (*)	730	57	246	176	76	34	121	4	16		2	2
	28	Port d'Alcúdia (*)	116	-	-	-	-	-	-	-	-		4	4
	29	C.N. Can Picafort	457	116	35	237	16	53					1	2
	30	C.N. Serranova	121				121						1	2
	31	C.N. Colonia de Sant Pere	308	64	65	68	86	17	8				1	2
Llevant	32	Port de Cala Rajada	103	40	13	15		2	33				3	-
	33	C.N. Cala Rajada	136	80	24	17	14	1					1	2
	34	P. Cala Bona	194	147	30	2	3		9	3			3	-
	35	C.N. Portocristo	206	18		50	89	45	4				1	2
	36	Port de Portocristo	266	76	10	180							3	-
	37	Port de Portocolom	239	72	159	8							3	-
	38	C.N. Portocolom	384	102	150	80	38	14					1	1
	39	P.D. Marina Cala d'Or	541	11		135	81	116	170	26	2		2	2
	40	Port de Portopetro	51	14	29	3	5						3	-
	41	R.C.N. Portopetro	238	80	15	84	8	46	4	1			1	2
	42	Port de Cala Figuera	158	-	-	-	-	-	-	-	-		3	2
	43	Port de la Colonia de Sant Jordi	307	204	55	38	2		8				3	-
	44	C.N. Sa Ràpita	451	121		234		77	19				1	2
	45	C.N. S'Estanyol	280	73		159	2	46					1	2

(\*) Estatal (no transferit a la comunitat autònoma)  
*Estatal (no transferido a la comunidad autónoma)*  
*State owned (not transferred to the Autonomous Community)*

(\*\*) Conselleria de Cultura  
*Consejería de Cultura*  
*Balearic Ministry of Culture*

**Tipus d'explotació**  
**Tipo de explotación**  
**Type of operation**

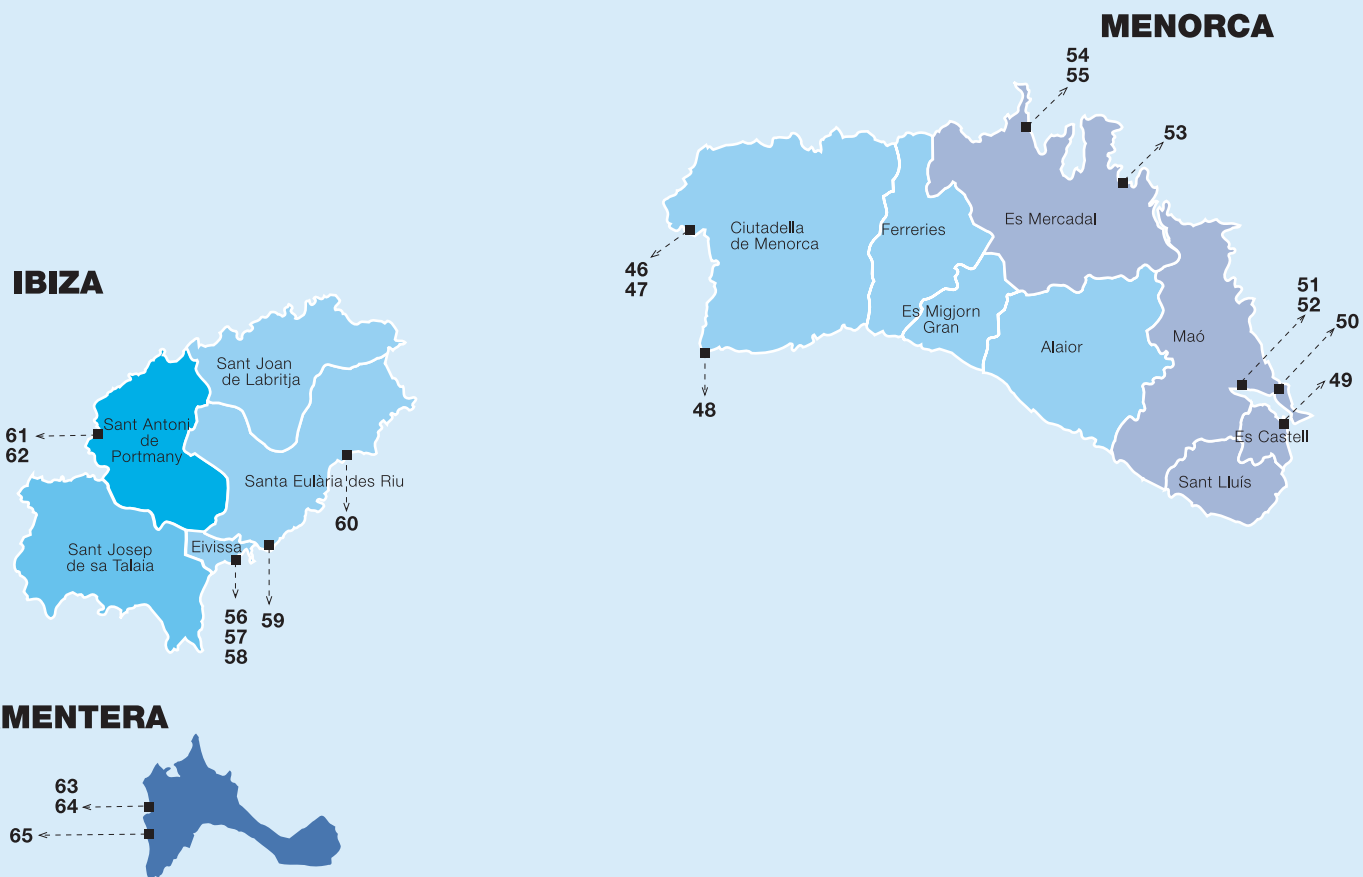
1. Concessió d'explotació a Club Nàutic  
*Concesión de explotación a Club Náutico*  
*Operating concession granted to Sailing Club*
2. Concessió d'explotació a Societat Mercantil  
*Concesión de explotación a Sociedad Mercantil*  
*Operating concession granted to a Company*
3. Directe per la comunitat autònoma  
*Directa por la comunidad autónoma*  
*Directly by the Autonomous Community*
4. Directe per l'Autoritat Portuària de Balears  
*Directa por la Autoridad Portuaria de Baleares*  
*Directly by the Balearic Port Authority*

**Tipus de port**  
**Tipo de puerto**  
**Type of port**

1. Dàrsena esportiva situada a un port comercial de la comunitat autònoma  
*Dársena deportiva situada en un puerto comercial de la comunidad autónoma*  
*Dock located in a commercial port in the Autonomous Community*
2. Ports esportius de promoció privada  
*Puertos deportivos de promoción privada*  
*Privately developed marinas*
3. Ports en construcció  
*Puertos en construcción*  
*Ports under construction*
4. Situat a port comercial de l'administració estatal  
*Situado en puerto comercial de la administración estatal*  
*Located in the Central Government commercial harbour*









TURISME NAÚTIC. PORTS AMB EMBARCACIONS ESPORTIVES A LES ILLES BALEARS

TURISMO NAÚTICO. PUERTOS CON EMBARCACIONES DEPORTIVAS EN LAS ILLES BALEARS / NAUTICAL TOURISM. PORTS WITH NON-COMMERCIAL BOATS IN ILLES BALEARS

9.1

MENORCA	Nre. d'amarratges Nº de amarres No. of berths	Nre. d'amarratges per tipus Nº de amarres por tipo / No. of berths by type								Tipus d'explotació Tipo de explotación Type of operation	Tipus de port Tipo de puerto Type of port	
		<7m	≥7m	≥8m	≥10m	≥12m	≥15m	≥20m	≥24m			
Ciutadella	46 C.N. Ciutadella	60	12	13	6	19	7	3			1	1
	47 Port de Ciutadella	180	65	37	34	23	8	13			3	-
	48 P.E. Cala'n Bosch	262	122	50	62	22	6				2	2
Maó	49 Port de Maó (*)	939	-	-	-	-	-	-	-	-	4	4
	50 Club Marítim de Maó (*)	158	-	-	-	-	-	-	-	-	1	1
	51 Marina Deportiva de Menorca (*)	186	38	25	14	15	54	1	35	4	2	2
	52 P.E. Ribera del Port (*)	248	16	23		139		51		19	2	2
Es Mercadal	53 D.E. Addaia	165	50	29	42	25	13	6			2	2
	54 C.N. Fornells	70	24	16	20	10					1	2
	55 Port de Fornells	153	115	11	16	1		10			3	-

IBIZA	Nre. d'amarratges Nº de amarres No. of berths	Nre. d'amarratges per tipus Nº de amarres por tipo / No. of berths by type								Tipus d'explotació Tipo de explotación Type of operation	Tipus de port Tipo de puerto Type of port	
		<7m	≥7m	≥8m	≥10m	≥12m	≥15m	≥20m	≥24m			
	56 Port d'Ibiza (*)	148	-	-	-	-	-	-	-	-	4	4
	57 C.N. d'Ibiza (*)	300	150	65	52	15	15	3			1	2
	58 P.E. Ibiza Nova (*)	536	-	-	-	-	-	-	-	-	-	-
	59 P.E. Marina des Botafoch (*)	428	42	70	96	120	26	52	15	7	2	2
	60 P.E. Santa Eulàlia del Riu	755	132		220	76	190	121	16		2	2
	61 C.N. Sant Antoni de Portmany	376	21		88	93	77	94	3		1	1
	62 Port de Sant Antoni de Portmany	181	115	32	20	6	6	2			3	-

FORMENTERA	Nre. d'amarratges Nº de amarres No. of berths	Nre. d'amarratges per tipus Nº de amarres por tipo / No. of berths by type								Tipus d'explotació Tipo de explotación Type of operation	Tipus de port Tipo de puerto Type of port	
		<7m	≥7m	≥8m	≥10m	≥12m	≥15m	≥20m	≥24m			
	63 Port de La Savina (*)	20	-	-	-	-	-	-	-	-	4	4
	64 Marina de Formentera (*)	103	10	16		28	30	19			2	2
	65 D.E. Formentera Mar (*)	90			14	8	48	10	9	1	2	2

(\*) Estatal (no transferit a la comunitat autònoma)  
 Estatal (no transferido a la comunidad autónoma)  
 State owned (not transferred to the Autonomous Community)

(\*\*) Conselleria de Cultura  
 Consejería de Cultura  
 Balearic Ministry of Culture

Tipus d'explotació  
 Tipo de explotación  
 Type of operation

1. Concessió d'explotació a Club Nàutic  
 Concesión de explotación a Club Náutico  
 Operating concession granted to Sailing Club
2. Concessió d'explotació a Societat Mercantil  
 Concesión de explotación a Sociedad Mercantil  
 Operating concession granted to a Company
3. Directe per la comunitat autònoma  
 Directa por la comunidad autónoma  
 Directly by the Autonomous Community
4. Directe per l'Autoritat Portuària de Balears  
 Directa por la Autoridad Portuaria de Baleares  
 Directly by the Balearic Port Authority

Tipus de port  
 Tipo de puerto  
 Type of port

1. Dàrsena esportiva situada a un port comercial de la comunitat autònoma  
 Dársena deportiva situada en un puerto comercial de la comunidad autónoma  
 Dock located in a commercial port in the Autonomous Community
2. Ports esportius de promoció privada  
 Puertos deportivos de promoción privada  
 Privately developed marinas
3. Ports en construcció  
 Puertos en construcción  
 Ports under construction
4. Situat a port comercial de l'administració estatal  
 Situado en puerto comercial de la administración estatal  
 Located in the Central Government commercial harbour



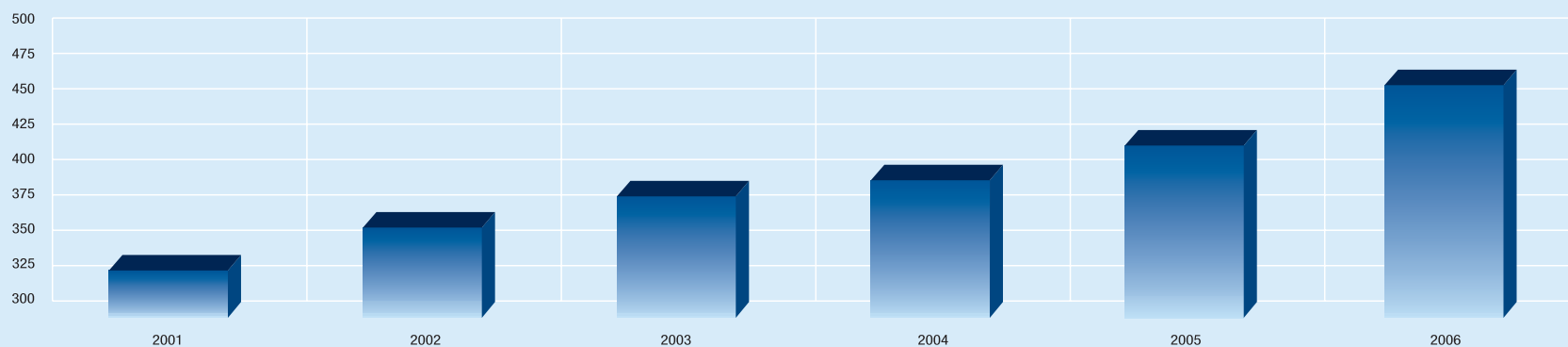
## IMPACTE ECONÒMIC DEL TURISME NÀUTIC

9.1

## IMPACTO ECONOMICO DEL TURISMO NAUTICO / ECONOMIC IMPACT OF NAUTICAL TOURISM

	2001	2002	2003	2004	2005	2006	% Var. 06/05
Turistes nàutics / Turistas nàuticos / Nautical tourists	248.753	262.478	265.745	269.736	276.391	292.813	5,9%
Estada mitjana (dies) / Estancia media (días) / Average tourist stay (days)	13,60	14,14	14,29	14,20	14,15	14,10	-0,4%
Despesa total per persona i dia (euros) / Gasto total por persona y dia (euros) / Total spending per person and day (euros)	122,12	124,09	125,90	130,00	136,00	140,30	3,2%
Despesa directa a les Illes Balears per persona i dia (euros) / Gasto directo en las Illes Balears por persona y dia (euros) / Direct spending in Illes Balears per person and day (euros)	66,74	67,71	68,60	71,00	74,00	76,30	3,1%
Despesa per persona i dia en origen (euros) / Gasto por persona y dia en origen (euros) / Spending per person and day in the country of origin (euros)	55,38	56,38	57,30	59,00	62,00	64,00	3,2%
Despesa al país d'origen que reverteix a les Illes Balears per persona i dia (euros) / Gasto en el país de origen que revierte a las Illes Balears por persona y dia (euros) / Spending in the country of origin reverting to Illes Balears per person and day (euros)	30,46	31,01	31,52	32,45	34,10	35,20	3,2%
Despesa total per persona i dia que reverteix a les Illes Balears (euros) / Gasto total por persona y dia que revierte a las Illes Balears (euros) / Total spending per person and day reverting to Illes Balears (euros)	97,20	98,72	100,12	103,45	108,10	111,50	3,1%
Despesa total dels turistes nàutics (milions d'euros) / Gasto total de los turistas nàuticos (millones de euros) / Total spending by nautical tourists (million euros)	413,14	460,55	478,11	497,93	531,89	579,25	8,9%
Despesa total directa a les Illes Balears (milions d'euros) / Gasto total directo en las Illes Balears (millones de euros) / Total direct spending in Illes Balears (million euros)	225,78	251,30	260,51	271,95	289,41	315,02	8,8%
Despesa total al país d'origen (milions d'euros) / Gasto total en el país de origen (millones de euros) / Total spending in the country of origin (million euros)	187,35	209,25	217,60	225,98	242,48	264,23	9,0%
Despesa total al país d'origen que reverteix a les Illes Balears (milions d'euros) / Gasto total en el país de origen que revierte a las Illes Balears (millones de euros) / Total spending in the country of origin reverting to Illes Balears (million euros)	103,04	115,09	119,68	124,29	133,36	145,33	9,0%
Ingressos totals per turisme nàutic a les Illes Balears (milions d'euros) / Ingresos totales por turismo náutico en las Illes Balears (millones de euros) / Total income from nautical tourism in Illes Balears (million euros)	328,83	366,39	380,19	396,24	422,77	460,35	8,9%

**Ingressos totals per turisme nàutic a les Illes Balears (milions d'euros)**  
**Ingresos totales por turismo náutico en las Illes Balears (millones de euros)**  
**Total income from nautical tourism in Illes Balears (million euros)**



Fonts / Fuentes / Sources:

El Turismo Náutico en Balears, 2001  
CITTIB - CAEB (2002)Per als exercicis 2002 a 2006,  
estimacions de la CAEB /Para los ejercicios 2002 a 2006,  
estimaciones de la CAEB /For the financial years 2002 to 2006,  
estimates by CAEB

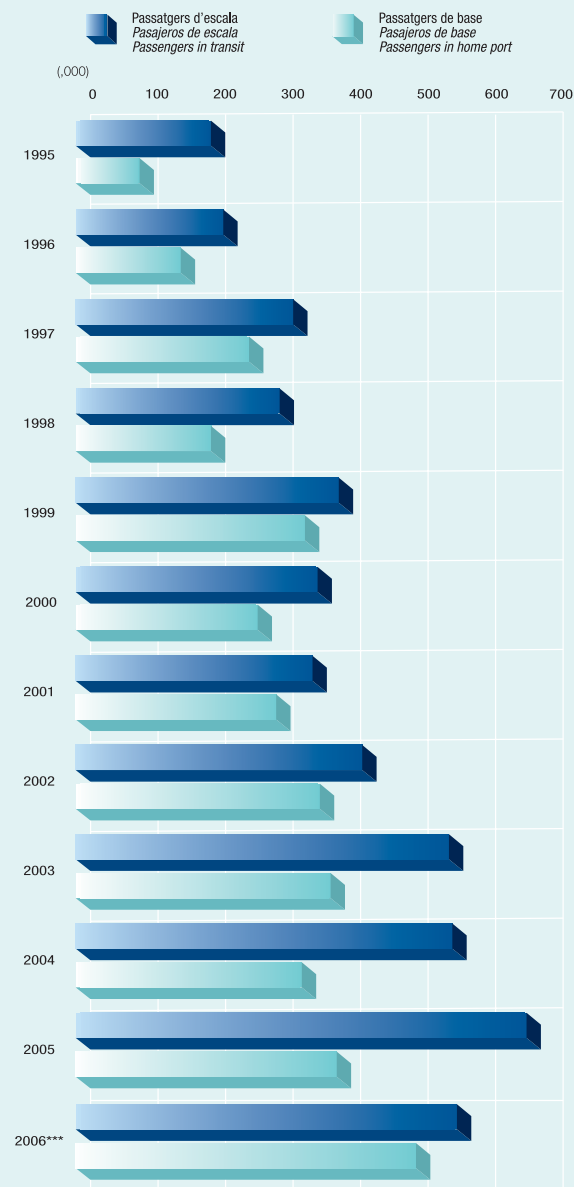


TURISME DE CREUERS. EVOLUCIÓ DE BUCS I PASSATGERS. 1961-2006

TURISMO DE CRUCEROS. EVOLUCIÓN DE BUQUES Y PASAJEROS. 1961-2006 / CRUISE TOURISM. EVOLUTION OF SHIPS AND PASSENGERS. 1961-2006

ILLES BALEARS*						
Any/Año/Year	Bucs / Buques / Ships			Passatgers / Pasajeros / Passengers		
	Escala / Transit	Base / Home port	Total	Escala / Transit	Base / Home port **	Total
1.961	98		98	48.240		48.240
1.962	126		126	56.340		56.340
1.963	155		155	63.228		63.228
1.964	246		246	63.175		63.175
1.965	222		222	66.600		66.600
1.966	258		258	78.600		78.600
1.967	268		268	81.240		81.240
1.968	222		222	62.116		62.116
1.969	241		241	76.555		76.555
1.970	243		243	78.878		78.878
1.971	237		237	85.551		85.551
1.972	246		246	115.664		115.664
1.973	252		252	98.162		98.162
1.974	216		216	70.172		70.172
1.975	192		192	58.844		58.844
1.976	215		215	66.124		66.124
1.977	216		216	77.350		77.350
1.978	191		191	65.540		65.540
1.979	195		195	78.342		78.342
1.980	148		148	79.133		79.133
1.981	134		134	69.813		69.813
1.982	213		213	97.434		97.434
1.983	171		171	88.216		88.216
1.984	147		147	71.425		71.425
1.985	144		144	83.584		83.584
1.986	115		115	60.870		60.870
1.987	120		120	60.833		60.833
1.988	123		123	70.390		70.390
1.989	253		253	112.902		112.902
1.990	228		228	113.334		113.334
1.991	265		265	192.646		192.646
1.992	264		264	152.851		152.851
1.993	319		319	160.281		160.281
1.994	308		308	184.938		184.938
1.995	401	54	455	198.681	95.498	294.179
1.996	372	113	485	216.368	153.082	369.450
1.997	425	181	606	318.937	255.802	574.739
1.998	400	157	557	301.036	198.719	499.755
1.999	527	219	746	385.835	336.986	722.821
2.000	467	207	674	355.566	267.097	622.663
2.001	465	240	705	342.049	297.824	639.873
2.002	435	231	666	416.197	358.226	774.423
2.003	428	249	677	548.296	372.938	921.234
2.004	421	175	596	553.417	333.057	886.474
2.005	506	166	672	664.930	391.745	1.056.675
2006***	458	192	650	560.441	499.619	1.060.060

\* Ports de l'Autoritat Portuària de Balears / Puertos de la Autoritat Portuària de Balears / Ports of Autoritat Portuària de Balears  
 \*\* Passatgers de creuers embarcats i desembarcats / Pasajeros de cruceros embarcados y desembarcados / Cruise passengers embarked and disembarked  
 \*\*\* Dades provisionals/ Datos provisionales/ Provisional data



Font / Fuente / Source:  
 Autoritat Portuària de Balears



## IMPACTE ECONÒMIC DEL TURISME DE CREUERS

9.2

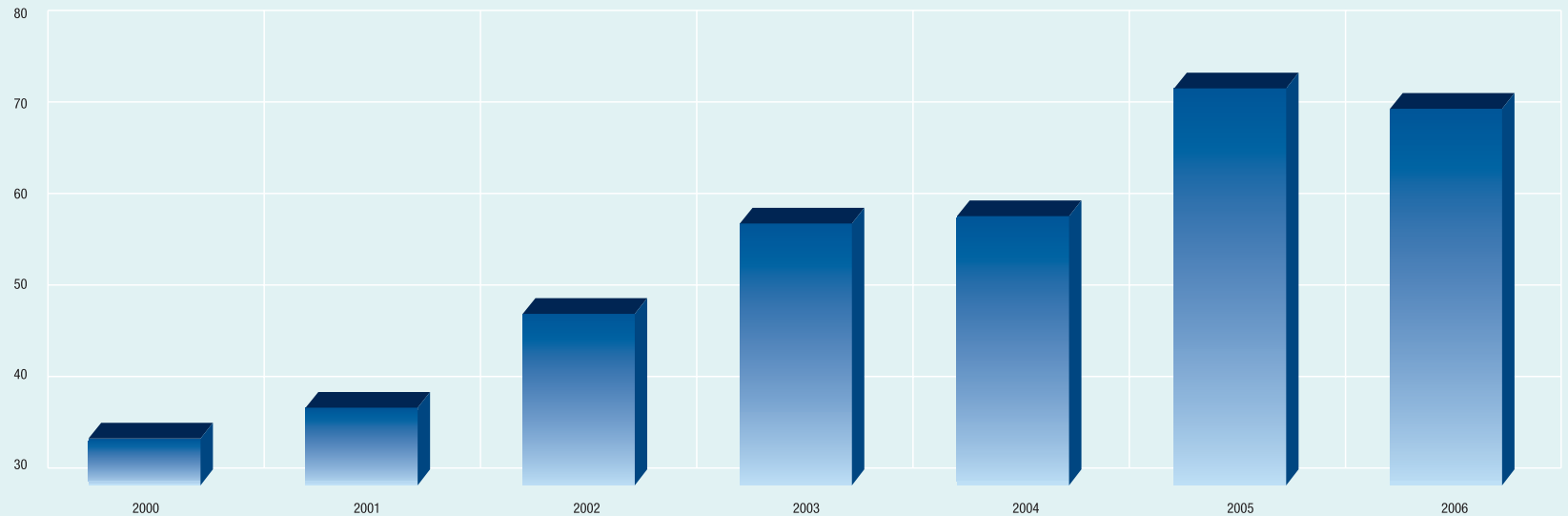
## IMPACTO ECONÓMICO DEL TURISMO DE CRUCEROS / ECONOMIC IMPACT OF CRUISE TOURISM

	2000	2001	2002	2003	2004	2005	2006	% Var. 06/05
Turistes de creuers / Turistas de cruceros / Cruise tourists *	489.161	491.164	591.960	734.765	719.946	861.941	810.251	-6,0%
Estada mitjana (dies) / Estancia media (dias) / Average tourist stay (days)	1,57	1,62	1,61	1,54	1,49	1,50	1,49	-0,4%
Despesa total del turista de creuers per persona i dia (euros) / Gasto total del turista de cruceros por persona y dia (euros) / Total spending of the cruise tourist per person and day (euros)	46,36	48,59	51,09	52,39	55,52	56,91	59,00	3,7%
Ingressos per turisme de creuers a les Illes Balears (milions d'euros) / Ingresos por turismo de cruceros a las Illes Balears (millones de euros) / Incomes from cruise tourism in Illes Balears (million euros) **	35,71	38,77	48,59	59,28	59,56	73,37	71,78	-2,2%

\* Creuistes d'escala + 50% dels creuistes de base / Cruceristas de escala +50% de los cruceristas de base / Stopover cruise passengers + 50% homeport cruise passengers

\*\* No s'inclouen els ingressos induïts per taxes de vaixells i aprovisionaments. L'any 2004 s'avaluaren en 5,5 milions d'euros i per a 2006 hauran arribat als 6,3 milions d'euros. / No se incluyen los ingresos inducidos por tasas de buques y aprovisionamientos. En 2004 se estimaron en 5,5 millones de euros y para 2006 habrán alcanzado los 6,3 millones de euros. / Income induced by boat taxes and provisioning is not included. In 2004, this was estimated at 5.5 million euros, reaching 6.3 million euros in 2006

**Ingressos totals per turisme de creuers a les Illes Balears (milions d'euros)**  
**Ingresos totales por turismo de cruceros en las Illes Balears (millones de euros)**  
**Total income from cruise tourism in Illes Balears (million euros)**



Fonts / Fuentes / Sources:

El turismo de cruceros en Balears, 2004

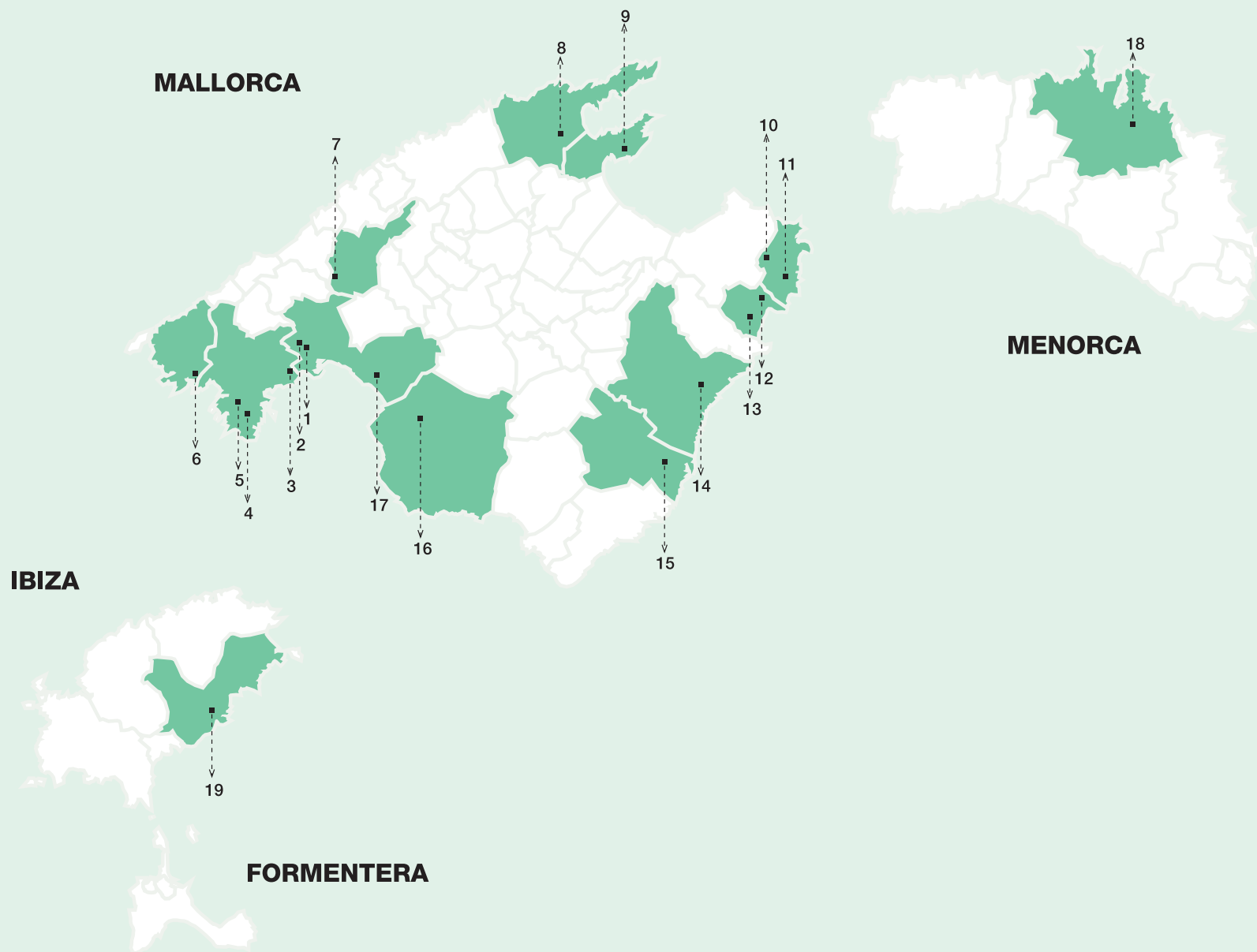
CITTIB - CAEB (2005)

Estimacions de la CAEB per a 2000-2003  
i 2005-2006 /

Estimaciones de la CAEB para 2000-  
2003 y 2005-2006 /

Estimates by CAEB for 2000-2003 and  
2005-2006





Fonts / Fuentes / Sources:  
Asociación de campos de Golf de  
Balears  
Camps de golf de les Illes Balears



## TURISME DE GOLF. CAMPS DE GOLF A LES ILLES BALEARS

9.3

TURISMO DE GOLF. CAMPOS DE GOLF EN LAS ILLES BALEARS / GOLF TOURISM. GOLFCOURSES IN ILLES BALEARS

		Forats Hoyos / Holes	Par	Barres (m.) / Barras (m.) / Markers (m.)			
1	Son Vida Golf	18	71	-	5.601	-	4.738
2	Son Muntaner Golf	18	72	6.347	6.036	5.490	5.205
3	Real Golf de Bendinat	18	71	-	5.660	-	4.990
4	Golf de Poniente	18	72	6.430	6.140	5.400	5.100
5	Golf Santa Ponsa I	18	72	6.543	6.106	5.603	5.241
5	Golf Santa Ponsa II (*)	18	72	6.053	5.706	5.128	4.872
5	Golf Santa Ponsa III	9	30	-	1.599	-	1.332
6	Golf de Andratx	18	72	6.089	5.683	5.268	4.913
7	Golf Son Termens	18	70	5.582	5.282	4.912	4.510
8	Golf Pollensa	9	35	2.652	2.558	2.392	2.331
9	Club de Golf Alcanada	18	72	6.499	6.152	5.645	5.241
10	Capdepera Golf	18	72	5.890	5.589	5.066	4.726
11	Canyamel Golf	18	73	-	6.040	-	5.335
12	Pula Golf	18	72	6.263	5.855	5.467	5.204
13	Club de Golf Son Servera (*)	9	74	-	6.094	-	5.218
14	La Reserva Rotana Golf (*)	9	36	-	2.815	-	2.815
15	Vall d'Or Golf	18	71	5.539	5.320	5.034	4.767
16	Marriott's Golf Son Antem East	18	72	6.274	6.009	5.407	5.061
16	Marriott's Golf Son Antem West	18	72	6.293	5.913	5.395	5.007
17	Golf Park Puntiró	18	71	6.027	5.546	5.074	4.530
18	Golf Son Parc	18	69	5.169	4.872	4.652	4.303
19	Club de Golf Ibiza I	18	72	6.083	5.842	5.478	4.980
19	Club de Golf Ibiza II	9	71	-	5.867	-	4.987

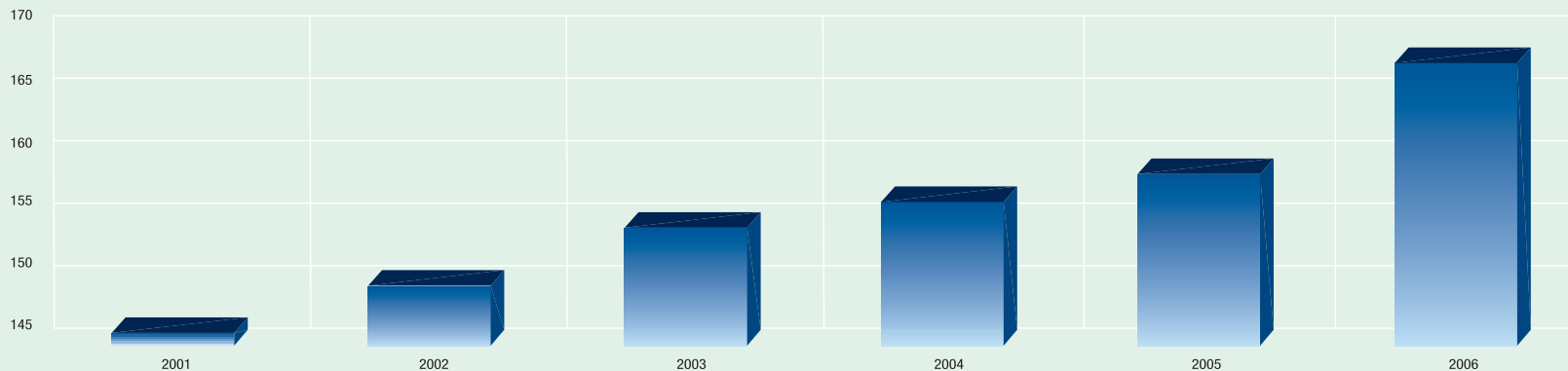
\* Club privat / Club privado / Private club





	2001	2002	2003	2004	2005	2006	% Var. 06/05
Turistes de golf incloent acompanyants / Turistas de golf incluyendo acompañantes / Golf tourists including travel companion	95.124	98.770	101.480	103.442	103.684	107.300	3,5%
Estada mitjana (dies) / Estancia media (días) / Average tourist stay (days)	9,86	9,86	9,90	9,90	9,91	9,90	-0,1%
Despesa total per persona i dia (euros) / Gasto total por persona y dia (euros) / Total spending per person and day (euros)	200,19	197,90	197,00	196,00	196,40	201,00	2,3%
Despesa directa a les Illes Balears per persona i dia (euros) / Gasto directo en las Illes Balears por persona y dia (euros) / Direct spending in Illes Balears per person and day (euros)	99,59	99,90	100,00	101,00	101,66	104,00	2,3%
Despesa per persona i dia en origen (euros) / Gasto por persona y dia en origen (euros) / Spending per person and day in the country of origin (euros)	100,60	98,00	97,00	95,00	94,74	97,00	2,4%
Despesa al país d'origen que reverteix a les Illes Balears per persona i dia (euros) / Gasto en el país de origen que revierte a las Illes Balears por persona y dia (euros) / Spending in the country of origin reverting to Illes Balears per person and day (euros)	55,33	53,90	53,35	52,25	52,11	53,35	2,4%
Despesa total per persona i dia que reverteix a les Illes Balears (euros) / Gasto total por persona y dia que revierte a las Illes Balears (euros) / Total spending per person and day reverting to Illes Balears (euros)	154,92	153,80	153,35	153,25	153,77	157,35	2,3%
Despesa total dels turistes del golf (milions d'euros) / Gasto total de los turistas de golf (millones de euros) / Total spending by golf tourists (million euros)	187,76	192,73	197,92	200,72	201,80	213,52	5,8%
Despesa total directa a les Illes Balears (milions d'euros) / Gasto total directo en las Illes Balears (millones de euros) / Total direct spending in Illes Balears (million euros)	93,41	97,29	100,47	103,43	104,46	110,48	5,8%
Despesa total al país d'origen (milions d'euros) / Gasto total en el país de origen (millones de euros) / Total spending in the country of origin (million euros)	94,36	95,44	97,45	97,29	97,35	103,04	5,8%
Despesa total al país d'origen que reverteix a les Illes Balears (milions d'euros) / Gasto total en el país de origen que revierte a las Illes Balears (millones de euros) / Total spending in the country of origin reverting to Illes Balears (million euros)	51,90	52,49	53,60	53,51	53,54	56,67	5,8%
Ingressos totals per turisme de golf a Balears (milions d'euros) / Ingresos totales por turismo de golf en Baleares (millones de euros) / Total income from golf tourism in Illes Balears (million euros)	145,30	149,78	154,06	156,94	158,00	167,15	5,8%

**Ingressos totals per turisme de golf a les Illes Balears (milions d'euros)**  
**Ingresos totales por turismo de golf en las Illes Balears (millones de euros)**  
**Total income from golf tourism in Illes Balears (million euros)**



Fonts / Fuentes / Sources:  
 El turismo de golf en Balears, 2001  
 CITTIB - CAEB (2002)  
 El turismo de golf en Balears, 2005  
 CITTIB - CAEB (2005)  
 Estimacions de la CAEB per al 2002,  
 2003 y 2006 /  
 Estimaciones de CAEB para 2002,  
 2003 y 2006 /  
 Estimates by CAEB for 2002, 2003  
 and 2006





## Mallorca

- ..... 86 kms Port de Pollença - Pollença - Campanet - Selva - Inca - Sencelles - Algaida - Lluçmajor - Campos
- ..... 18,5 kms Inca - Selva - Mancor - Lloseta - Inca
- ..... 21 kms Sencelles - Santa Eugènia - Sencelles
- ..... 25,5 kms Algaida - Pina - Ruberts - Sencelles - Algaida
- ..... 28,5 kms Lluçmajor - Lluçmajor
- ..... 53 kms Palma - Campos
- ..... 37,5 kms Palma - Establiments - Calvià - El Capdellà - Andratx - Sant Elm
- ..... 19,5 kms Palma - Establiments - Palma
- ..... 31 kms Calvià - Palmanova - Magaluf - El Toro - Santa Ponça - Calvià
- ..... 35,5 kms Andratx - L'Arracó - Pto de Andratx - Cabo de La Mola - Pto. de Andratx - Camp de Mar - Peguera - El Capdellà - Andratx





## Ibiza



**Bicicleta de muntanya**  
*Bicicleta de muntanya / Mountain bicycle*

.....	12,7 km	Port des Torrent
.....	11 km	Camí Vell de Sant Rafel
.....	30 km	Santa Gertrudis de Fruitera
.....	18,7 km	Sa Capelleta
.....	33 km	Sa Serra Grossa
.....	38,5 km	Sa Talaia
.....	32,3 km	Cala Jondal
.....	22 km	Calas de Sant Josep
.....	35,5 km	Es Camp Vell
.....	48,3 km	Dalt Vila
.....	38 km	Vall de Morna
.....	58,3 km	Ibiza Extrem
.....	17,2 km	Conexión

**Bicicleta de carretera**  
*Bicicleta de carretera / Touring bicycle*

.....	14 km	Es Porquet
.....	7 km	Platges de Comte
.....	31 km	Es Canar
.....	45,6 km	Es Plans
.....	93,6 km	Es Amunts
.....	59,8 km	Es Vedrà
.....	67,5 km	Es Pobles
.....	10,2 km	Conexión
.....	19,2 km	Conexión
.....	2,5 km	Conexión

## Menorca



.....	5,5 km	Sant Lluís - Trebalúger - Es Castell
.....	6,5 km	Es Castell - Llucmaçanes - Maó
.....	14 km	Maó - Alaior
.....	7,7 km	Alaior - Es Mercadal
.....	15,5 km	Es Mercadal - Ferreries
.....	16,5 km	Ferreries - Ciutadella



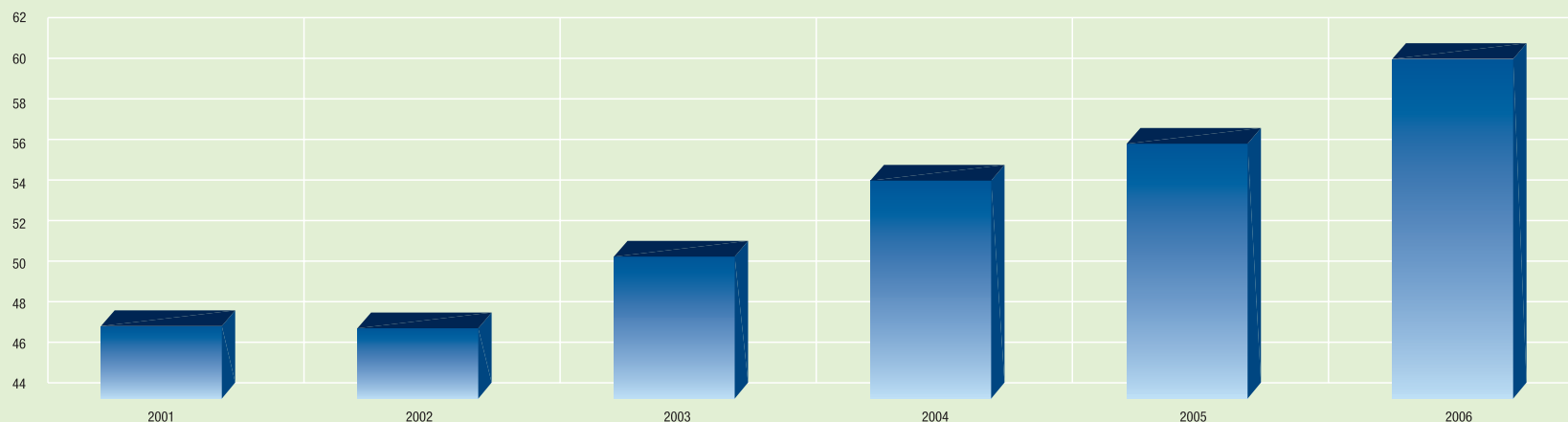
## IMPACTE ECONÒMIC DEL CICLOTURISME

3.1

## IMPACTO ECONÓMICO DEL CICLOTURISMO / ECONOMIC IMPACT OF CYCLE TOURISM

	2001	2002	2003	2004	2005	2006	% Var. 06/05
Cicloturistes incloent acompanyant / Cicloturistas incluyendo acompañante / Cycle tourists including travel companion	69.020	71.050	75.319	80.003	81.200	84.752	4,4%
Estada mitjana (dies) / Estancia media (días) / Average tourist stay (days)	9,65	9,65	9,74	9,74	9,72	9,70	-0,2%
Despesa total per persona i dia (euros) / Gasto total por persona y día (euros) / Total spending per person and day (euros)	99,50	95,90	96,15	96,32	98,40	101,80	3,5%
Despesa directa a les Illes Balears per persona i dia (euros) / Gasto directo en las Illes Balears por persona y día (euros) / Direct spending in Illes Balears per person and day (euros)	38,00	37,40	37,45	37,50	38,40	39,80	3,6%
Despesa per persona i dia en origen (euros) / Gasto por persona y día en origen (euros) / Spending per person and day in the country of origin (euros)	61,50	58,50	58,70	58,82	60,00	62,00	3,3%
Despesa al país d'origen que reverteix a les Illes Balears per persona i dia (euros) / Gasto en el país de origen que revierte a las Illes Balears por persona y día (euros) / Spending in the country of origin reverting to Illes Balears per person and day (euros)	33,83	32,18	32,29	32,35	33,00	34,10	3,3%
Despesa total per persona i dia que reverteix a les Illes Balears (euros) / Gasto total por persona y día que revierte a las Illes Balears (euros) / Total spending per person and day reverting to Illes Balears (euros)	71,83	69,58	69,74	69,85	71,40	73,90	3,5%
Despesa total dels cicloturistes (milions d'euros) / Gasto total de los cicloturistas (millones de euros) / Total spending by cycle tourists (million euros)	66,27	65,75	70,54	75,06	77,66	83,69	7,8%
Despesa total directa a les Illes Balears (milions d'euros) / Gasto total directo en las Illes Balears (millones de euros) / Total direct spending in Illes Balears (million euros)	25,31	25,64	27,47	29,22	30,31	32,72	8,0%
Despesa total al país d'origen (milions d'euros) / Gasto total en el país de origen (millones de euros) / Total spending in the country of origin (million euros)	40,96	40,11	43,06	45,83	47,36	50,97	7,6%
Despesa total al país d'origen que reverteix a les Illes Balears (milions d'euros) / Gasto total en el país de origen que revierte a las Illes Balears (millones de euros) / Total spending in the country of origin reverting to Illes Balears (million euros)	22,53	22,06	23,68	25,21	26,05	28,03	7,6%
Ingressos totals per cicloturisme a les Illes Balears (milions d'euros) / Ingresos totales por cicloturismo en las Illes Balears (millones de euros) / Total income from cycle tourism in Illes Balears (million euros)	47,84	47,70	51,15	54,43	56,36	60,75	7,8%

**Ingressos totals per cicloturisme a les Illes Balears (milions d'euros)**  
**Ingresos totales por cicloturismo en las Illes Balears (millones de euros)**  
**Income from cycle tourism in Illes Balears (million euros)**



Fonts / Fuentes / Sources:

El cicloturisme en Balears, 2004

CITTIB - CAEB (2004)

Estimacions de la CAEB per als anys  
2001-2003 i 2005-2006 /

Estimaciones de CAEB para los años  
2001-2003 y 2005-2006 /

Estimates by CAEB for 2001-2003 and  
2005-2006





# Annexos

## *Anexos / Annexes*

### *Trànsit aeri / Tráfico aéreo / Air traffic*

Illes Balears

a, b, c

Mallorca

d, e, f

Menorca

g, h, i

Ibiza-Formentera

j, k, l

### *Trànsit marítim / Tráfico marítimo / Sea traffic*

Mallorca

m

Menorca

n

Ibiza-Formentera

o



## ILLES BALEARS. TRÀNSIT AERI

a

ILLES BALEARS. TRÁFICO AÉREO / ILLES BALEARS. AIR TRAFFIC

## Entrades i sortides / Entradas y salidas / Arrivals and departures

TIPUS DE TRÀNSIT / TIPO DE TRÁFICO / TYPE OF TRAFFIC	REGULAR		XÀRTER / CHÀRTER / CHARTER		TOTAL	
	AVIONS AVIONES AIRCRAFTS	PASSATGERS PASAJEROS PASSENGERS	AVIONS AVIONES AIRCRAFTS	PASSATGERS PASAJEROS PASSENGERS	AVIONS AVIONES AIRCRAFTS	PASSATGERS PASAJEROS PASSENGERS
	Trànsit interior / Tráfico interior / Domestic flights	110.364	9.244.969	15.578	306.280	125.942
Trànsit internacional / Tráfico internacional / International flights	81.708	12.061.998	53.669	7.839.652	135.377	19.901.650
Altres trànsits / Otros tráficos / Other flights	16.007	106.383			16.007	106.383
<b>TOTAL</b>	<b>208.079</b>	<b>21.413.350</b>	<b>69.247</b>	<b>8.145.932</b>	<b>277.326</b>	<b>29.559.282</b>

## Entrades / Entradas / Arrivals

TIPUS DE TRÀNSIT / TIPO DE TRÁFICO / TYPE OF TRAFFIC	REGULAR		XÀRTER / CHÀRTER / CHARTER		TOTAL	
	AVIONS AVIONES AIRCRAFTS	PASSATGERS PASAJEROS PASSENGERS	AVIONS AVIONES AIRCRAFTS	PASSATGERS PASAJEROS PASSENGERS	AVIONS AVIONES AIRCRAFTS	PASSATGERS PASAJEROS PASSENGERS
	Trànsit interior / Tráfico interior / Domestic flights	55.357	4.609.464	7.834	152.373	63.191
Trànsit internacional / Tráfico internacional / International flights	40.831	6.008.520	26.830	3.900.399	67.661	9.908.919
Altres trànsits / Otros tráficos / Other flights	7.817	93.999			7.817	93.999
<b>TOTAL</b>	<b>104.005</b>	<b>10.711.983</b>	<b>34.664</b>	<b>4.052.772</b>	<b>138.669</b>	<b>14.764.755</b>

Font / Fuente / Source:

AENA





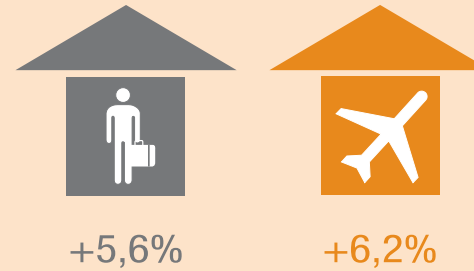
ILLES BALEARS. EVOLUCIÓ DEL TRÀNSIT AERI. 1980-2006

ILLES BALEARS. EVOLUCIÓN DEL TRÁFICO AÉREO. 1980-2006 / ILLES BALEARS. EVOLUTION OF AIR TRAFFIC. 1980-2006

a

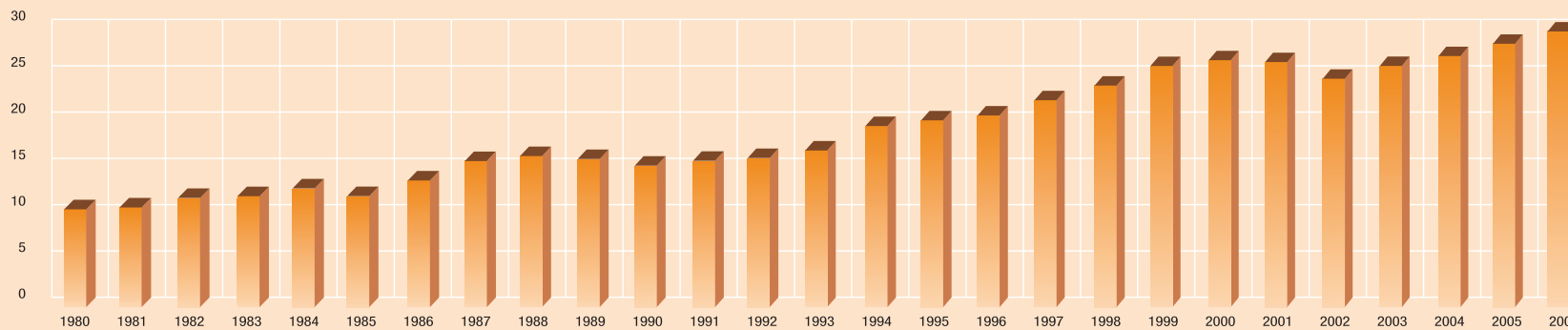
Entrades i sortides /  
Entradas y salidas /  
Arrivals and departures

HISTÒRIC / HISTÓRICO / RECORDS		
ANYS / AÑOS / YEARS	AVIONS / AVIONES / AIRCRAFTS	PASSATGERS / PASAJEROS / PASSENGERS
1980	105.689	10.250.715
1981	107.367	10.937.231
1982	114.529	11.785.249
1983	121.853	11.975.894
1984	120.169	12.816.349
1985	110.439	11.982.444
1986	120.815	13.672.887
1987	132.781	15.768.717
1988	143.233	16.309.079
1989	141.905	15.990.508
1990	138.442	15.272.091
1991	145.003	15.796.697
1992	145.996	16.097.229
1993	142.276	16.909.746
1994	166.529	19.554.055
1995	179.598	20.166.480
1996	188.338	20.691.975
1997	213.791	22.337.507
1998	224.214	23.921.196
1999	240.377	26.035.975
2000	261.739	26.659.198
2001	254.469	26.459.183
2002	240.928	24.660.635
2003	249.364	26.046.213
2004	256.189	27.217.892
2005	261.044	27.995.939
2006	277.326	29.559.282



DIFERÈNCIA TRÀNSIT AMB 2005 / DIFERENCIA TRÁFICO SOBRE 2005 / COMPARISON WITH 2005	
PASSATGERS / PASAJEROS / PASSENGERS	AVIONS / AVIONES / AIRCRAFTS
+1.563.343	+16.282
+5,6%	+6,2%

Passatgers (millions) / Pasajeros (millones) / Passengers (millions)



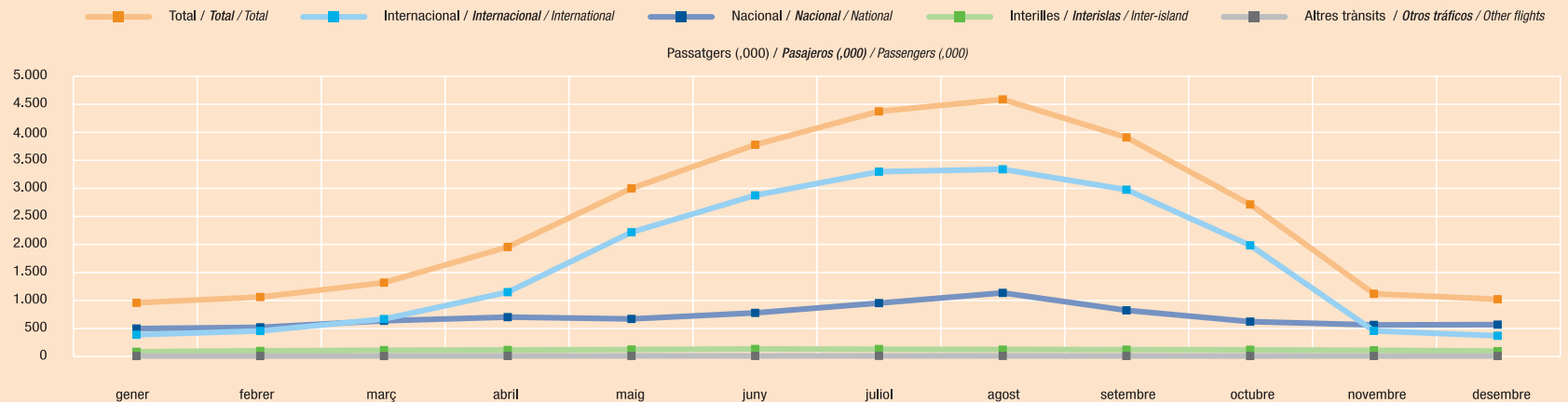
## ILLES BALEARS. TRÀNSIT AERI PER MESOS

b

ILLES BALEARS. TRÁFICO AÉREO POR MESES / ILLES BALEARS. AIR TRAFFIC BY MONTHS

## Entrades i sortides / Entradas y salidas / Arrivals and departures

MESOS / MESES / MONTHS	INTERILLES INTERISLAS / INTER-ISLAND		NACIONAL NACIONAL / NATIONAL		INTERNACIONAL INTERNACIONAL / INTERNATIONAL		ALTRES TRÀNSITS OTROS TRÁFICOS / OTHER FLIGHTS		TOTAL	
	Avions Aviones Aircrafts	Passatgers Pasajeros Passengers	Avions Aviones Aircrafts	Passatgers Pasajeros Passengers	Avions Aviones Aircrafts	Passatgers Pasajeros Passengers	Avions Aviones Aircrafts	Passatgers Pasajeros Passengers	Avions Aviones Aircrafts	Passatgers Pasajeros Passengers
Gener / Enero / January	2.601	76.206	5.950	487.577	3.638	378.208	275	864	12.464	942.855
Febrer / Febrero / February	2.473	91.282	5.759	508.977	3.772	444.851	329	747	12.333	1.045.857
Març / Marzo / March	2.754	105.936	6.710	624.746	5.083	656.246	533	1.065	15.080	1.387.993
Abril / Abril / April	2.940	108.332	7.177	689.745	8.339	1.131.899	829	1.851	19.285	1.931.827
Maig / Mayo / May	3.589	115.614	7.250	658.285	14.954	2.192.181	1.075	2.920	26.868	2.969.000
Juny / Junio / June	3.659	126.443	7.923	765.377	18.021	2.846.109	1.182	3.022	30.785	3.740.951
Juliol / Julio / July	3.841	124.631	9.948	937.518	21.510	3.265.101	1.843	4.642	37.142	4.331.892
Agost / Agosto / August	3.474	114.001	12.342	1.118.941	22.222	3.307.259	1.441	3.833	39.479	4.544.034
Setembre / Septiembre / September	3.635	114.345	8.522	809.908	18.873	2.945.681	983	1.993	32.013	3.871.927
Octubre / Octubre / October	3.479	112.264	7.091	609.793	13.901	1.961.221	646	1.425	25.117	2.684.703
Novembre / Noviembre / November	3.036	102.707	6.493	552.394	3.918	445.761	626	1.680	14.073	1.102.542
Desembre / Diciembre / December	2.651	87.714	6.263	557.461	3.481	359.648	292	878	12.687	1.005.701
<b>TOTAL</b>	<b>38.132</b>	<b>1.279.475</b>	<b>91.428</b>	<b>8.320.722</b>	<b>137.712</b>	<b>19.934.165</b>	<b>10.054</b>	<b>24.920</b>	<b>277.326</b>	<b>29.559.282</b>





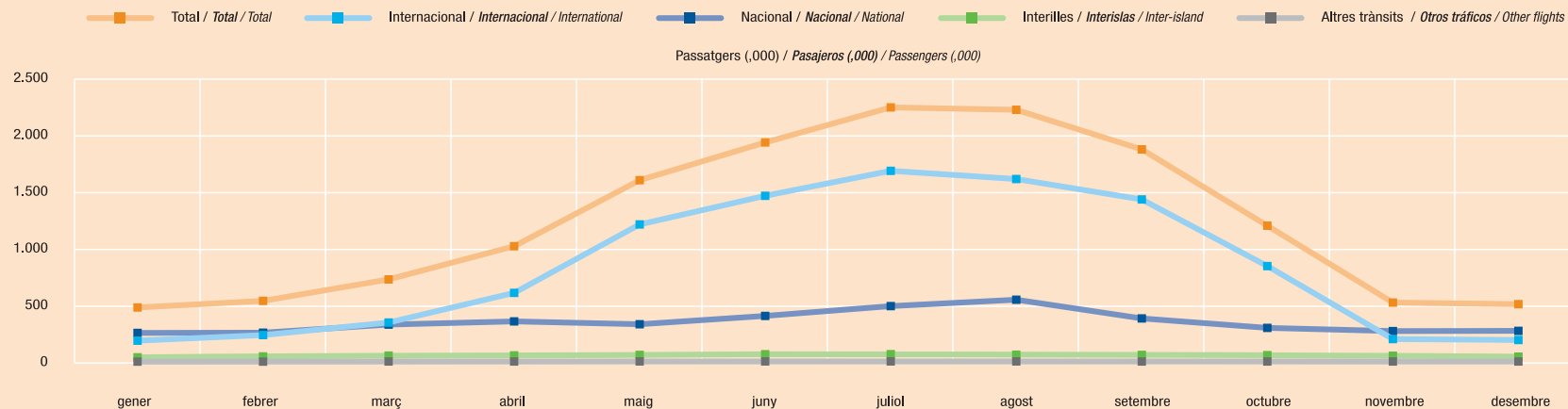
ILLES BALEARS. TRÀNSIT AERI PER MESOS

ILLES BALEARS. TRÁFICO AÉREO POR MESES / ILLES BALEARS. AIR TRAFFIC BY MONTHS

b

Entrades / Entradas / Arrivals

MESOS / MESES / MONTHS	INTERILLES INTERISLAS / INTER-ISLAND		NACIONAL NACIONAL / NATIONAL		INTERNACIONAL INTERNACIONAL / INTERNATIONAL		ALTRES TRÀNSITS OTROS TRÁFICOS / OTHER FLIGHTS		TOTAL	
	Avions Aviones Aircrafts	Passatgers Pasajeros Passengers	Avions Aviones Aircrafts	Passatgers Pasajeros Passengers	Avions Aviones Aircrafts	Passatgers Pasajeros Passengers	Avions Aviones Aircrafts	Passatgers Pasajeros Passengers	Avions Aviones Aircrafts	Passatgers Pasajeros Passengers
	Gener / Enero / January	1.301	38.026	2.962	252.371	1.825	184.237	135	350	6.223
Febrer / Febrero / February	1.236	45.681	2.870	254.019	1.895	232.970	168	443	6.169	533.113
Març / Marzo / March	1.376	52.696	3.345	325.110	2.548	342.736	275	549	7.544	721.091
Abril / Abril / April	1.469	54.791	3.574	353.063	4.197	602.856	424	968	9.664	1.011.678
Maig / Mayo / May	1.796	58.794	3.618	327.882	7.473	1.203.225	538	1.551	13.425	1.591.452
Juny / Junio / June	1.834	64.565	3.950	401.431	9.016	1.453.852	606	1.843	15.406	1.921.691
Juliol / Julio / July	1.921	66.336	4.965	487.161	10.752	1.672.565	930	2.490	18.568	2.228.552
Agost / Agosto / August	1.733	61.052	6.170	543.188	11.097	1.601.152	738	2.429	19.738	2.207.821
Setembre / Septiembre / September	1.821	59.044	4.268	379.027	9.437	1.421.627	494	1.042	16.020	1.860.740
Octubre / Octubre / October	1.738	57.148	3.560	295.783	6.913	837.991	322	699	12.533	1.191.621
Novembre / Noviembre / November	1.517	51.564	3.231	267.756	1.967	197.773	314	867	7.029	517.960
Desembre / Diciembre / December	1.326	44.023	3.128	269.503	1.747	190.003	149	523	6.350	504.052
<b>TOTAL</b>	<b>19.068</b>	<b>653.720</b>	<b>45.641</b>	<b>4.156.294</b>	<b>68.867</b>	<b>9.940.987</b>	<b>5.093</b>	<b>13.754</b>	<b>138.669</b>	<b>14.764.755</b>



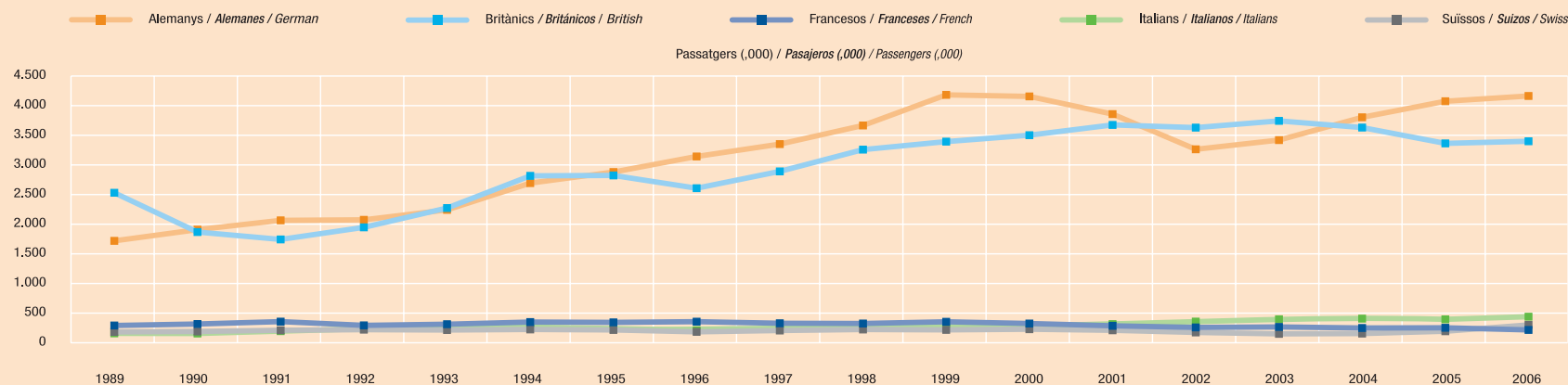


## ILLES BALEARS. EVOLUCIÓ D'ARRIBADES AÈRIES INTERNACIONALS PER NACIONALITAT. 1989-2006

ILLES BALEARS. EVOLUCIÓN DE LLEGADAS AÉREAS INTERNACIONALES POR NACIONALIDAD. 1989-2006 / ILLES BALEARS. EVOLUTION OF INTERNATIONAL AIR TRAFFIC BY NATIONALITY. 1989-2006

Nombre de passatgers (,000) / Número de pasajeros (,000) / Number of passengers (,000)

ILLES BALEARS	1989	1990	1991	1992	1993	1994	1995	1996	1997	1998	1999	2000	2001	2002	2003	2004	2005	2006
Alemanys / Alemanes / German	1.708,9	1.897,6	2.054,3	2.063,2	2.231,2	2.682,2	2.868,3	3.131,1	3.339,4	3.653,5	4.169,6	4.143,3	3.845,2	3.251,8	3.407,3	3.791,1	4.062,0	4.150,9
Austriacs / Austriacos / Austrian	74,3	62,0	79,5	79,5	84,1	95,8	103,8	106,9	111,1	116,0	122,5	110,1	99,5	83,6	97,9	131,1	162,8	192,1
Belgues / Belgas / Belgian	98,1	103,5	106,6	106,8	131,9	147,5	142,4	141,3	169,1	178,6	200,4	172,7	143,3	122,2	132,4	111,3	110,1	113,5
Britànics / Británicos / British	2.519,2	1.857,2	1.732,6	1.936,2	2.261,8	2.804,6	2.811,5	2.596,1	2.879,6	3.246,5	3.381,6	3.489,9	3.663,1	3.617,7	3.731,2	3.618,5	3.351,7	3.387,4
Danesos / Daneses / Danish	112,9	101,3	74,5	70,9	64,2	71,2	84,4	101,7	91,0	94,2	111,3	96,7	103,1	90,1	84,9	100,9	110,1	126,2
Finlandesos / Finlandeses / Finnish	73,7	60,1	45,2	22,1	12,3	13,3	13,7	18,3	21,7	23,7	28,7	18,2	19,4	17,0	16,1	15,1	14,8	20,1
Francesos / Franceses / French	282,1	307,2	347,3	284,4	303,6	340,1	334,5	346,4	319,6	315,6	344,5	315,5	277,0	249,6	257,5	240,0	243,4	207,3
Holandesos / Holandeses / Dutch	164,2	125,5	129,9	119,2	113,6	155,2	145,7	153,8	161,9	160,3	195,3	174,7	173,2	154,5	154,7	125,6	130,0	179,2
Irlandesos / Irlandeses / Irish	62,4	38,0	38,5	40,2	55,8	75,7	94,1	112,4	104,5	119,8	142,0	168,6	191,8	197,5	201,9	185,3	165,9	166,4
Italians / Italianos / Italian	149,3	147,0	186,6	226,2	248,7	254,8	229,8	202,1	219,3	240,3	270,9	282,5	305,1	348,1	387,1	397,6	385,9	430,0
Luxemburguesos / Luxemburgueses / Lux.	27,5	29,1	33,1	32,0	30,7	43,5	47,3	47,9	54,9	53,5	57,2	53,5	55,1	52,1	38,5	37,8	36,5	35,3
Noruecs / Noruegos / Norwegian	70,2	81,4	71,5	68,0	61,2	58,5	62,9	66,0	79,7	94,7	104,0	87,7	100,3	91,5	92,8	98,2	90,8	101,4
Suecs / Suecos / Swedish	170,8	156,6	168,3	155,4	110,9	122,2	124,1	131,5	163,6	217,1	243,4	203,6	226,1	184,4	158,8	139,1	125,0	157,3
Suïssos / Suizos / Swiss	173,8	181,2	201,7	211,4	205,6	215,1	206,9	174,9	197,1	214,3	208,1	219,0	200,8	164,8	140,6	145,9	184,7	292,1
Altres / Otros / Other	33,6	40,6	36,5	44,5	78,3	115,8	144,9	174,3	209,4	222,5	240,9	239,9	208,0	199,9	191,9	221,4	311,0	352,5
<b>Total</b>	<b>5.721,0</b>	<b>5.188,3</b>	<b>5.306,1</b>	<b>5.460,0</b>	<b>5.993,9</b>	<b>7.195,5</b>	<b>7.414,3</b>	<b>7.504,7</b>	<b>8.121,9</b>	<b>8.950,5</b>	<b>9.820,4</b>	<b>9.775,8</b>	<b>9.610,9</b>	<b>8.824,6</b>	<b>9.093,7</b>	<b>9.358,9</b>	<b>9.484,8</b>	<b>9.911,7</b>





## MALLORCA. AEROPORT DE PALMA. TRÀNSIT AERI

MALLORCA. AEROPUERTO DE PALMA. TRÁFICO AÉREO / MALLORCA. PALMA AIRPORT. AIR TRAFFIC

d

## Entrades i sortides / Entradas y salidas / Arrivals and departures

TIPUS DE TRÀNSIT / TIPO DE TRÁFICO / TYPE OF TRAFFIC	REGULAR		XÀRTER / CHÁRTER / CHARTER		TOTAL	
	AVIONS AVIONES AIRCRAFTS	PASSATGERS PASAJEROS PASSENGERS	AVIONS AVIONES AIRCRAFTS	PASSATGERS PASAJEROS PASSENGERS	AVIONS AVIONES AIRCRAFTS	PASSATGERS PASAJEROS PASSENGERS
	Trànsit interior / Tráfico interior / Domestic flights	67.721	6.189.528	8.998	190.911	76.719
Trànsit internacional / Tráfico internacional / International flights	71.694	10.701.799	35.728	5.303.032	107.422	16.004.831
Altres trànsits / Otros tráfico / Other flights	6.119	22.960			6.119	22.960
<b>TOTAL</b>	<b>145.534</b>	<b>16.914.287</b>	<b>44.726</b>	<b>5.493.943</b>	<b>190.260</b>	<b>22.408.230</b>

## Entrades / Entradas / Arrivals

TIPUS DE TRÀNSIT / TIPO DE TRÁFICO / TYPE OF TRAFFIC	REGULAR		XÀRTER / CHÁRTER / CHARTER		TOTAL	
	AVIONS AVIONES AIRCRAFTS	PASSATGERS PASAJEROS PASSENGERS	AVIONS AVIONES AIRCRAFTS	PASSATGERS PASAJEROS PASSENGERS	AVIONS AVIONES AIRCRAFTS	PASSATGERS PASAJEROS PASSENGERS
	Trànsit interior / Tráfico interior / Domestic flights	34.010	3.090.678	4.266	96.479	38.276
Trànsit internacional / Tráfico internacional / International flights	35.818	5.328.872	17.893	2.639.606	53.711	7.968.478
Altres trànsits / Otros tráfico / Other flights	3.146	19.447			3.146	19.447
<b>TOTAL</b>	<b>72.974</b>	<b>8.438.997</b>	<b>22.159</b>	<b>2.736.085</b>	<b>95.133</b>	<b>11.175.082</b>

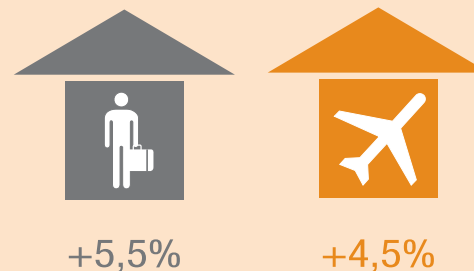


MALLORCA. AEROPORT DE PALMA. EVOLUCIÓ DEL TRÀNSIT AERI. 1980-2006

MALLORCA. AEROPUERTO DE PALMA. EVOLUCIÓN DEL TRÁFICO AÉREO. 1980-2006 / MALLORCA. PALMA AIRPORT. EVOLUTION OF AIR TRAFFIC. 1980-2006

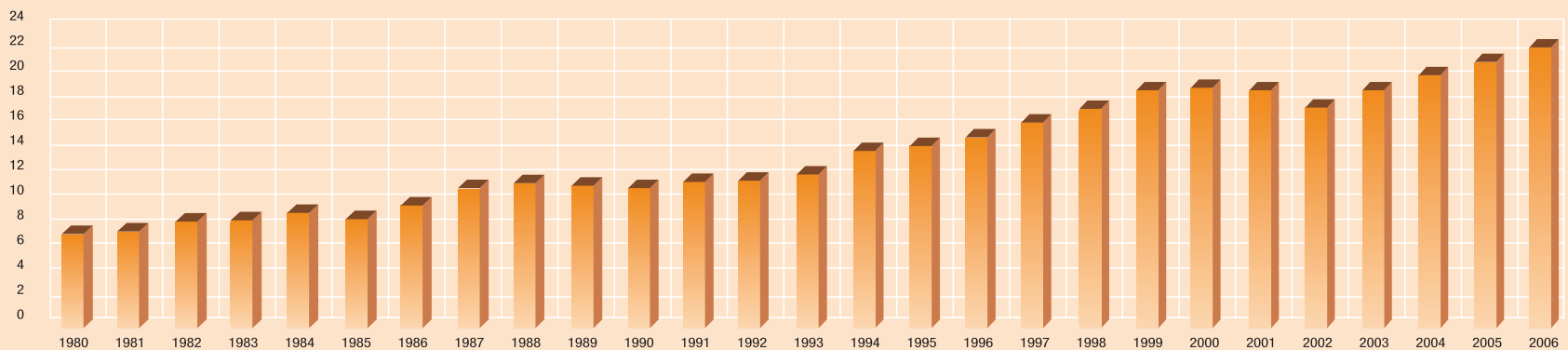
Entrades i sortides /  
Entradas y salidas /  
Arrivals and departures

HISTÒRIC / HISTÓRICO / RECORDS		
ANYS AÑOS / YEARS	AVIONS AVIONES / AIRCRAFTS	PASSATGERS PASAJEROS / PASSENGERS
1980	73.318	7.392.779
1981	74.342	7.930.977
1982	79.207	8.599.125
1983	81.399	8.737.827
1984	81.711	9.347.284
1985	75.248	8.804.152
1986	80.690	9.932.851
1987	89.529	11.342.842
1988	96.840	11.719.014
1989	97.209	11.536.174
1990	95.553	11.334.228
1991	98.098	11.773.158
1992	97.778	11.867.370
1993	96.575	12.436.599
1994	114.471	14.264.355
1995	122.661	14.733.477
1996	129.871	15.382.588
1997	145.235	16.562.090
1998	154.206	17.664.783
1999	166.969	19.223.162
2000	176.852	19.411.426
2001	169.603	19.207.045
2002	160.326	17.832.458
2003	168.986	19.185.655
2004	177.853	20.416.023
2005	182.014	21.240.593
2006	190.260	22.408.230



DIFERÈNCIA TRÀNSIT AMB 2005 / DIFERENCIA TRÁFICO SOBRE 2005 / COMPARISON WITH 2005	
PASSATGERS / PASAJEROS / PASSENGERS	AVIONS / AVIONES / AIRCRAFTS
+1.167.637	+8.246
+5,5%	+4,5%

Passatgers (milions) / Pasajeros (millones) / Passengers (millions)





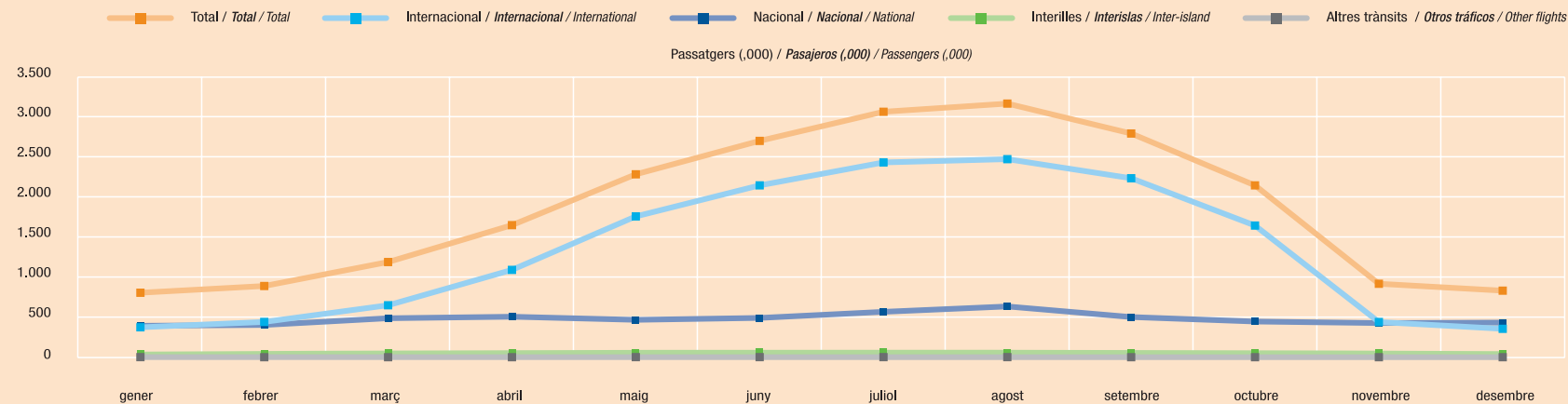
MALLORCA. AEROPORT DE PALMA. TRÀNSIT AERI PER MESOS

MALLORCA. AEROPUERTO DE PALMA. TRÁFICO AÉREO POR MESES / MALLORCA. PALMA AIRPORT. AIR TRAFFIC BY MONTHS

e

Entrades i sortides / Entradas y salidas / Arrivals and departures

MESOS / MESES / MONTHS	INTERILLES INTERISLAS / INTER-ISLAND		NACIONAL NACIONAL / NATIONAL		INTERNACIONAL INTERNACIONAL / INTERNATIONAL		ALTRES TRÀNSITS OTROS TRÁFICOS / OTHER FLIGHTS		TOTAL	
	Avions Aviones Aircrafts	Passatgers Pasajeros Passengers	Avions Aviones Aircrafts	Passatgers Pasajeros Passengers	Avions Aviones Aircrafts	Passatgers Pasajeros Passengers	Avions Aviones Aircrafts	Passatgers Pasajeros Passengers	Avions Aviones Aircrafts	Passatgers Pasajeros Passengers
Gener / Enero / January	1.301	38.197	4.531	391.770	3.501	373.009	115	560	9.448	803.536
Febrer / Febrero / February	1.236	45.901	4.404	401.851	3.649	440.173	86	243	9.375	888.168
Març / Marzo / March	1.374	53.010	5.100	485.871	4.915	648.410	115	192	11.504	1.187.483
Abril / Abril / April	1.475	53.168	4.963	505.015	7.792	1.088.697	220	375	14.450	1.647.255
Maig / Mayo / May	1.772	58.520	4.947	466.106	11.841	1.755.902	204	602	18.764	2.281.130
Juny / Junio / June	1.806	64.060	4.932	489.870	13.420	2.143.413	243	658	20.401	2.698.001
Juliol / Julio / July	1.898	64.344	5.570	566.427	15.616	2.429.250	280	1.263	23.364	3.061.284
Agost / Agosto / August	1.717	59.219	6.263	632.594	15.879	2.469.562	220	1.381	24.079	3.162.756
Setembre / Septiembre / September	1.791	56.183	5.075	501.015	14.029	2.232.488	132	185	21.027	2.789.871
Octubre / Octubre / October	1.744	56.003	4.921	444.794	11.502	1.641.658	153	242	18.320	2.142.697
Novembre / Noviembre / November	1.520	50.672	4.807	425.724	3.782	439.269	57	420	10.166	916.085
Desembre / Diciembre / December	1.333	43.587	4.587	432.060	3.371	353.904	71	413	9.362	829.964
<b>TOTAL</b>	<b>18.967</b>	<b>642.864</b>	<b>60.100</b>	<b>5.743.097</b>	<b>109.297</b>	<b>16.015.735</b>	<b>1.896</b>	<b>6.534</b>	<b>190.260</b>	<b>22.408.230</b>

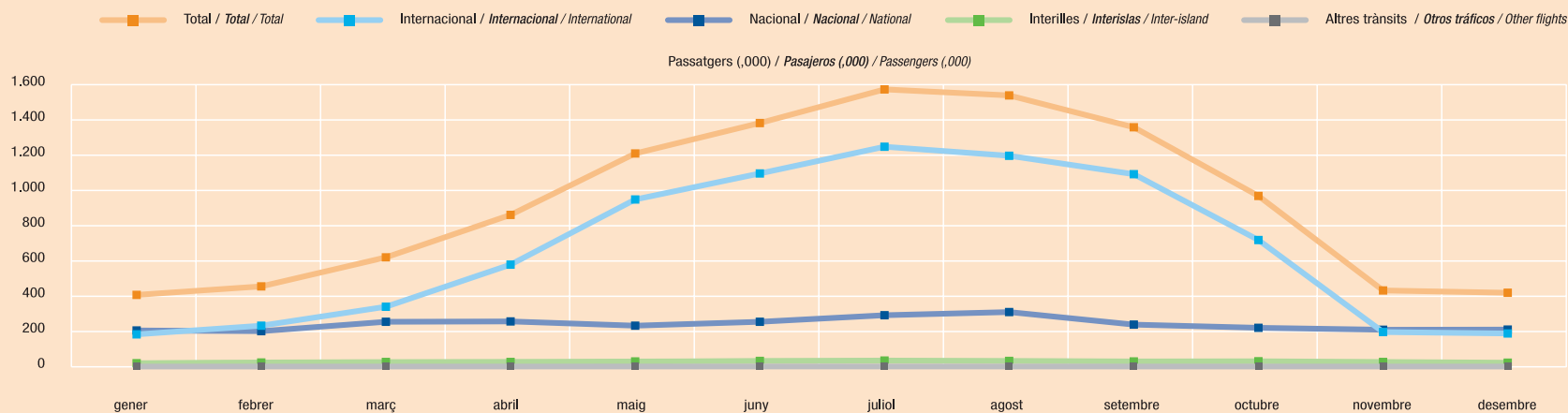


## MALLORCA. AEROPORT DE PALMA. TRÀNSIT AERI PER MESOS

## MALLORCA. AEROPUERTO DE PALMA. TRÁFICO AÉREO POR MESES / MALLORCA. PALMA AIRPORT. AIR TRAFFIC BY MONTHS

## Entrades / Entradas / Arrivals

MESOS / MESES / MONTHS	INTERILLES INTERISLAS / INTER-ISLAND		NACIONAL NACIONAL / NATIONAL		INTERNACIONAL INTERNACIONAL / INTERNATIONAL		ALTRES TRÀNSITS OTROS TRÁFICOS / OTHER FLIGHTS		TOTAL	
	Avions Aviones Aircrafts	Passatgers Pasajeros Passengers	Avions Aviones Aircrafts	Passatgers Pasajeros Passengers	Avions Aviones Aircrafts	Passatgers Pasajeros Passengers	Avions Aviones Aircrafts	Passatgers Pasajeros Passengers	Avions Aviones Aircrafts	Passatgers Pasajeros Passengers
Gener / Enero / January	634	18.886	2.270	203.543	1.756	181.912	56	195	4.716	404.536
Febrer / Febrero / February	603	22.751	2.209	199.683	1.832	230.540	46	170	4.690	453.144
Març / Marzo / March	666	25.785	2.560	252.802	2.464	338.249	64	101	5.754	616.937
Abril / Abril / April	701	25.692	2.507	255.422	3.915	576.167	114	214	7.237	857.495
Maig / Mayo / May	851	28.834	2.512	230.898	5.912	944.088	104	381	9.379	1.204.201
Juny / Junio / June	875	31.892	2.488	253.494	6.714	1.090.525	123	393	10.200	1.376.304
Juliol / Julio / July	915	34.119	2.807	289.874	7.811	1.241.635	150	708	11.683	1.566.336
Agost / Agosto / August	835	31.686	3.149	307.988	7.936	1.191.353	121	1.186	12.041	1.532.213
Setembre / Septiembre / September	884	28.805	2.557	236.665	7.021	1.086.938	65	82	10.527	1.352.490
Octubre / Octubre / October	850	30.024	2.493	218.612	5.724	715.433	77	124	9.144	964.193
Novembre / Noviembre / November	752	26.044	2.396	208.333	1.899	195.142	30	232	5.077	429.751
Desembre / Diciembre / December	648	21.554	2.309	208.522	1.690	187.130	38	276	4.685	417.482
<b>TOTAL</b>	<b>9.214</b>	<b>326.072</b>	<b>30.257</b>	<b>2.865.836</b>	<b>54.674</b>	<b>7.979.112</b>	<b>988</b>	<b>4.062</b>	<b>95.133</b>	<b>11.175.082</b>





MALLORCA. EVOLUCIÓ D'ARRIBADES AÈRIES INTERNACIONALS PER NACIONALITAT. 1989-2006

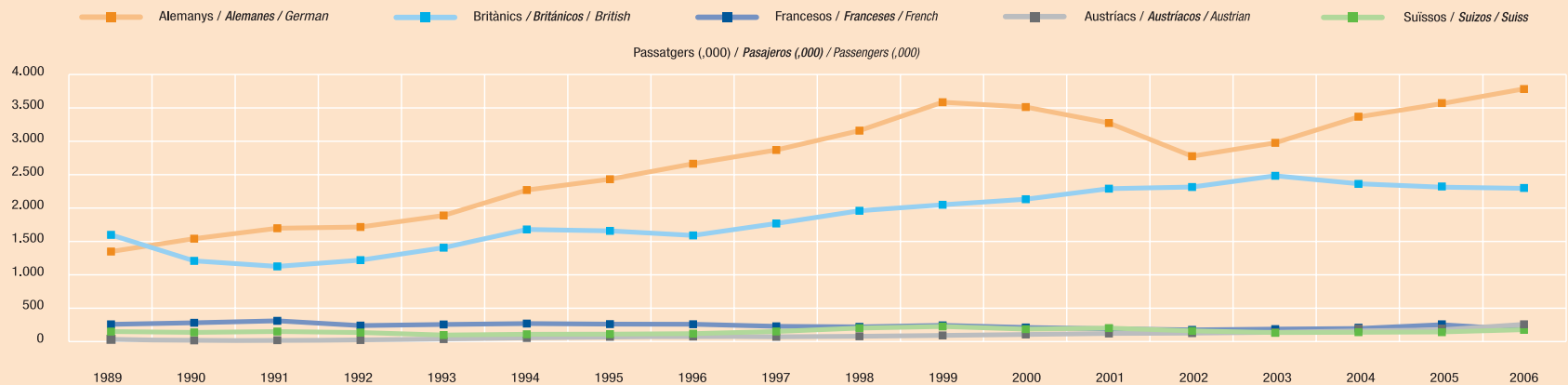
MALLORCA. EVOLUCIÓN DE LLEGADAS AÉREAS INTERNACIONALES POR NACIONALIDAD. 1989-2006 / MALLORCA. EVOLUTION OF INTERNATIONAL AIR TRAFFIC BY NATIONALITY. 1989-2006

f

Aeroport de Palma / Aeropuerto de Palma / Palma Airport

Nombre de passatgers (,000) / Número de pasajeros (,000) / Number of passengers (,000)

MALLORCA	1989	1990	1991	1992	1993	1994	1995	1996	1997	1998	1999	2000	2001	2002	2003	2004	2005	2006
Alemanys / Alemanes / German	1.351,3	1.542,3	1.697,2	1.715,8	1.886,7	2.264,9	2.425,7	2.655,7	2.859,7	3.147,2	3.569,4	3.497,8	3.260,4	2.767,6	2.966,1	3.414,0	3.679,8	3.782,4
Austriacs / Austriacos / Austrian	60,5	48,3	62,7	60,5	63,8	76,1	82,1	83,5	89,8	92,4	96,2	85,9	77,1	63,4	81,2	111,3	147,7	175,3
Belgues / Belgas / Belgian	79,5	82,2	81,7	83,4	102,2	105,4	101,7	103,0	123,7	126,3	143,4	125,7	103,4	88,3	99,1	93,3	92,7	92,3
Britànics / Británicos / British	1.599,2	1.212,6	1.130,4	1.223,5	1.408,5	1.679,2	1.658,1	1.590,6	1.768,1	1.957,1	2.045,9	2.128,5	2.285,2	2.309,7	2.476,4	2.416,0	2.265,3	2.293,4
Danesos / Daneses / Danish	96,5	87,2	64,9	62,0	57,5	65,7	80,8	96,8	87,1	90,7	107,9	91,7	99,7	87,4	82,1	97,0	108,2	124,1
Finlandesos / Finlandeses / Finnish	61,6	50,5	42,4	20,0	12,3	13,3	12,9	18,3	21,7	23,7	28,7	18,2	19,4	17,0	16,1	14,6	14,8	20,1
Francesos / Franceses / French	269,8	292,9	322,0	251,4	267,8	281,2	273,0	271,2	240,4	232,3	254,6	223,2	203,4	187,7	199,0	193,2	205,5	178,8
Holandesos / Holandeses / Dutch	121,8	97,8	103,7	95,6	89,0	120,9	111,5	118,1	125,8	120,0	146,7	130,5	131,1	122,0	123,0	98,6	104,2	154,4
Irlandesos / Irlandeses / Irish	47,4	31,1	34,0	36,6	50,5	67,1	84,9	88,7	84,8	92,4	105,1	119,2	134,1	139,1	151,5	145,4	132,1	141,5
Italians / Italianos / Italian	90,5	85,7	96,1	113,5	125,2	115,1	103,2	84,6	84,9	86,2	90,3	92,9	98,8	110,5	126,5	121,4	119,8	127,5
Luxemburguesos / Luxemburgueses / Lux.	25,2	25,5	30,6	29,2	27,7	40,4	42,9	43,1	49,0	48,5	54,0	48,7	49,9	48,1	35,5	35,5	35,7	34,5
Noruecs / Noruegos / Norwegian	69,1	78,7	69,0	65,4	61,2	58,5	62,9	66,0	79,7	92,0	98,8	80,2	95,2	89,6	89,0	94,0	89,4	99,0
Suecs / Suecos / Swedish	162,4	150,2	162,9	148,2	110,9	122,2	124,1	131,5	163,6	214,1	238,0	198,5	213,9	172,0	147,6	127,2	114,3	148,4
Suïssos / Suïzos / Swiss	150,5	160,1	172,7	180,6	172,0	181,3	170,2	144,1	158,6	166,2	162,9	177,2	167,6	133,9	118,8	123,1	170,0	267,3
Altres / Otros / Other	29,9	36,0	32,0	41,3	71,6	103,4	129,7	157,6	183,6	196,1	208,0	211,9	184,6	177,9	169,2	205,8	293,9	332,4
<b>Total</b>	<b>4.215,2</b>	<b>3.981,1</b>	<b>4.102,3</b>	<b>4.127,0</b>	<b>4.506,9</b>	<b>5.294,7</b>	<b>5.463,7</b>	<b>5.652,8</b>	<b>6.120,5</b>	<b>6.685,2</b>	<b>7.349,9</b>	<b>7.230,0</b>	<b>7.123,7</b>	<b>6.514,1</b>	<b>6.881,1</b>	<b>7.290,2</b>	<b>7.573,2</b>	<b>7.971,3</b>



## MENORCA. AEROPORT DE MAÓ. TRÀNSIT AERI

g

MENORCA. AEROPUERTO DE MAÓ. TRÁFICO AÉREO / MENORCA. MAÓ AIRPORT. AIR TRAFFIC

## Entrades i sortides / Entradas y salidas / Arrivals and departures

TIPUS DE TRÀNSIT / TIPO DE TRÁFICO / TYPE OF TRAFFIC	REGULAR		XÀRTER / CHÁRTER / CHARTER		TOTAL	
	AVIONS AVIONES AIRCRAFTS	PASSATGERS PASAJEROS PASSENGERS	AVIONS AVIONES AIRCRAFTS	PASSATGERS PASAJEROS PASSENGERS	AVIONS AVIONES AIRCRAFTS	PASSATGERS PASAJEROS PASSENGERS
Trànsit interior / Tráfico interior / Domestic flights	17.713	1.191.462	2.881	58.536	20.594	1.249.998
Trànsit internacional / Tráfico internacional / International flights	2.686	381.695	6.444	1.027.545	9.130	1.409.240
Altres trànsits / Otros tráfico / Other flights	3.196	31.754			3.196	31.754
<b>TOTAL</b>	<b>23.595</b>	<b>1.604.911</b>	<b>9.325</b>	<b>1.086.081</b>	<b>32.920</b>	<b>2.690.992</b>

## Entrades / Entradas / Arrivals

TIPUS DE TRÀNSIT / TIPO DE TRÁFICO / TYPE OF TRAFFIC	REGULAR		XÀRTER / CHÁRTER / CHARTER		TOTAL	
	AVIONS AVIONES AIRCRAFTS	PASSATGERS PASAJEROS PASSENGERS	AVIONS AVIONES AIRCRAFTS	PASSATGERS PASAJEROS PASSENGERS	AVIONS AVIONES AIRCRAFTS	PASSATGERS PASAJEROS PASSENGERS
Trànsit interior / Tráfico interior / Domestic flights	8.869	590.330	1.588	28.568	10.457	618.898
Trànsit internacional / Tráfico internacional / International flights	1.346	190.012	3.216	509.363	4.562	699.375
Altres trànsits / Otros tráfico / Other flights	1.442	29.538			1.442	29.538
<b>TOTAL</b>	<b>11.657</b>	<b>809.880</b>	<b>4.804</b>	<b>537.931</b>	<b>16.461</b>	<b>1.347.811</b>





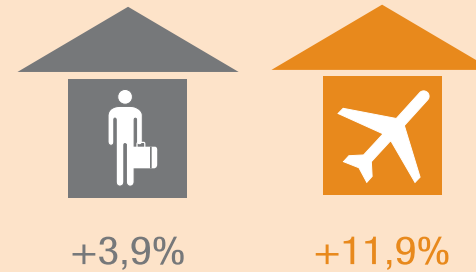
MENORCA. AEROPORT DE MAÓ. EVOLUCIÓ DEL TRÀNSIT AERI. 1980-2006

MENORCA. AEROPUERTO DE MAÓ. EVOLUCIÓN DEL TRÁFICO AÉREO. 1980-2006 / MENORCA. MAÓ AIRPORT. EVOLUTION OF AIR TRAFFIC. 1980-2006

g

Entrades i sortides /  
Entradas y salidas /  
Arrivals and departures

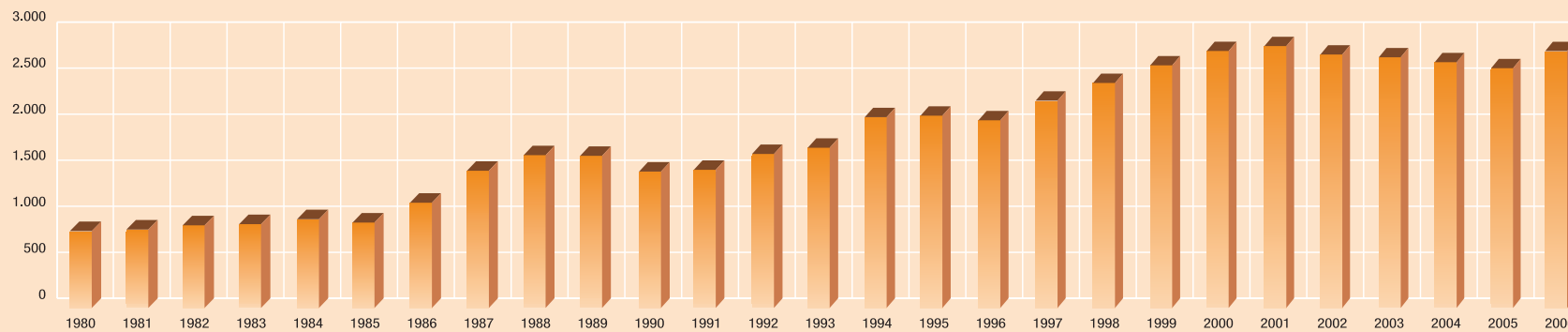
HISTÒRIC / HISTÓRICO / RECORDS		
ANYS / AÑOS / YEARS	AVIONS / AVIONES / AIRCRAFTS	PASSATGERS / PASAJEROS / PASSENGERS
1980	9.704	805.795
1981	9.794	830.591
1982	10.215	890.610
1983	12.125	903.614
1984	11.266	956.625
1985	10.728	921.048
1986	11.949	1.135.163
1987	14.370	1.480.301
1988	15.525	1.648.031
1989	16.242	1.641.159
1990	16.268	1.470.697
1991	16.728	1.490.478
1992	18.320	1.660.843
1993	18.449	1.728.015
1994	20.711	2.057.944
1995	22.350	2.073.783
1996	22.919	2.023.572
1997	27.766	2.235.600
1998	26.077	2.426.974
1999	27.450	2.617.180
2000	32.348	2.772.337
2001	32.787	2.825.177
2002	32.259	2.733.731
2003	32.388	2.704.038
2004	29.538	2.631.334
2005	29.427	2.590.699
2006	32.920	2.690.992



DIFERÈNCIA TRÀNSIT AMB 2005 /  
DIFERENCIA TRÁFICO SOBRE 2005 / COMPARISON WITH 2005

PASSATGERS / PASAJEROS / PASSENGERS	AVIONS / AVIONES / AIRCRAFTS
+100.293	+3.493
+3,9%	+11,9%

Passatgers (milions) / Pasajeros (millones) / Passengers (millions)





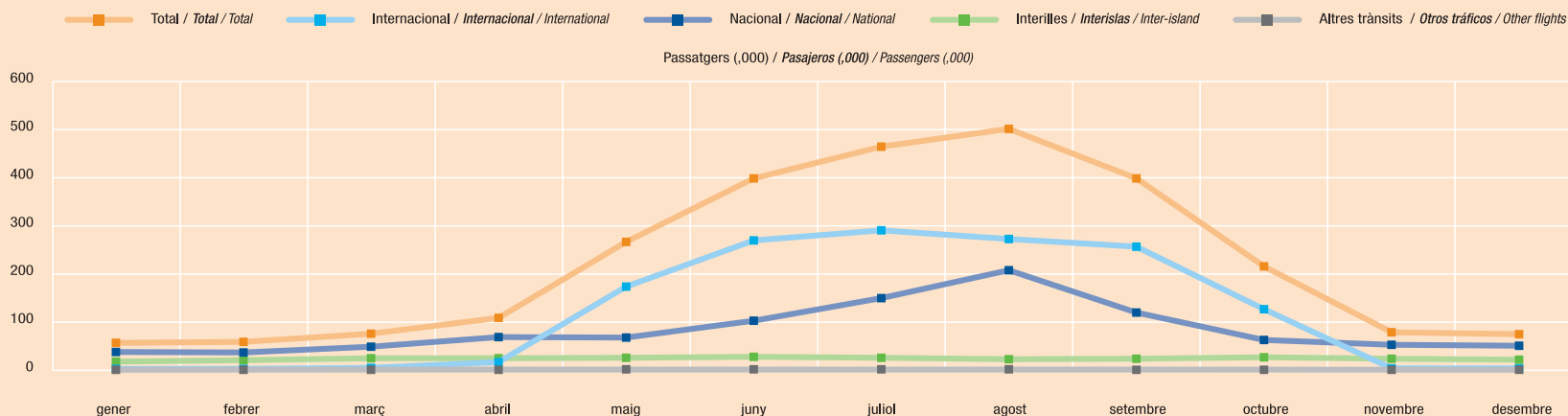
MENORCA. AEROPORT DE MAÓ. TRÀNSIT AERI PER MESOS

MENORCA. AEROPUERTO DE MAÓ. TRÁFICO AÉREO POR MESES / MENORCA. MAÓ AIRPORT. AIR TRAFFIC BY MONTHS

h

Entrades i sortides / Entradas y salidas / Arrivals and departures

MESOS / MESES / MONTHS	INTERILLES INTERISLAS / INTER-ISLAND		NACIONAL NACIONAL / NATIONAL		INTERNACIONAL INTERNACIONAL / INTERNATIONAL		ALTRES TRÀNSITS OTROS TRÁFICOS / OTHER FLIGHTS		TOTAL	
	Avions Aviones Aircrafts	Passatgers Pasajeros Passengers	Avions Aviones Aircrafts	Passatgers Pasajeros Passengers	Avions Aviones Aircrafts	Passatgers Pasajeros Passengers	Avions Aviones Aircrafts	Passatgers Pasajeros Passengers	Avions Aviones Aircrafts	Passatgers Pasajeros Passengers
Gener / Enero / January	677	17.047	487	36.584	47	2.360	50	77	1.261	56.068
Febrer / Febrero / February	640	19.512	452	36.008	43	2.115	86	137	1.221	57.772
Març / Marzo / March	700	23.891	516	47.553	58	3.697	102	158	1.376	75.299
Abril / Abril / April	764	24.102	824	67.782	149	16.055	168	303	1.905	108.242
Maig / Mayo / May	943	25.347	761	67.066	1.168	172.794	327	612	3.199	265.819
Juny / Junio / June	924	26.521	1.078	102.297	1.610	268.748	296	929	3.908	398.495
Juliol / Julio / July	929	24.819	1.661	148.682	1.883	289.776	452	893	4.925	464.170
Agost / Agosto / August	796	21.592	2.502	206.701	1.822	272.267	355	658	5.475	501.218
Setembre / Septiembre / September	875	22.956	1292	118.547	1.591	255.645	191	425	3.949	397.573
Octubre / Octubre / October	846	26.109	746	61.775	891	126.253	177	405	2.660	214.542
Novembre / Noviembre / November	747	22.995	684	51.500	37	3.357	131	206	1.599	78.058
Desembre / Diciembre / December	663	20.594	692	50.212	28	2.810	59	120	1.442	73.736
<b>TOTAL</b>	<b>9.504</b>	<b>275.485</b>	<b>11.695</b>	<b>994.707</b>	<b>9.327</b>	<b>1.415.877</b>	<b>2.394</b>	<b>4.923</b>	<b>32.920</b>	<b>2.690.992</b>





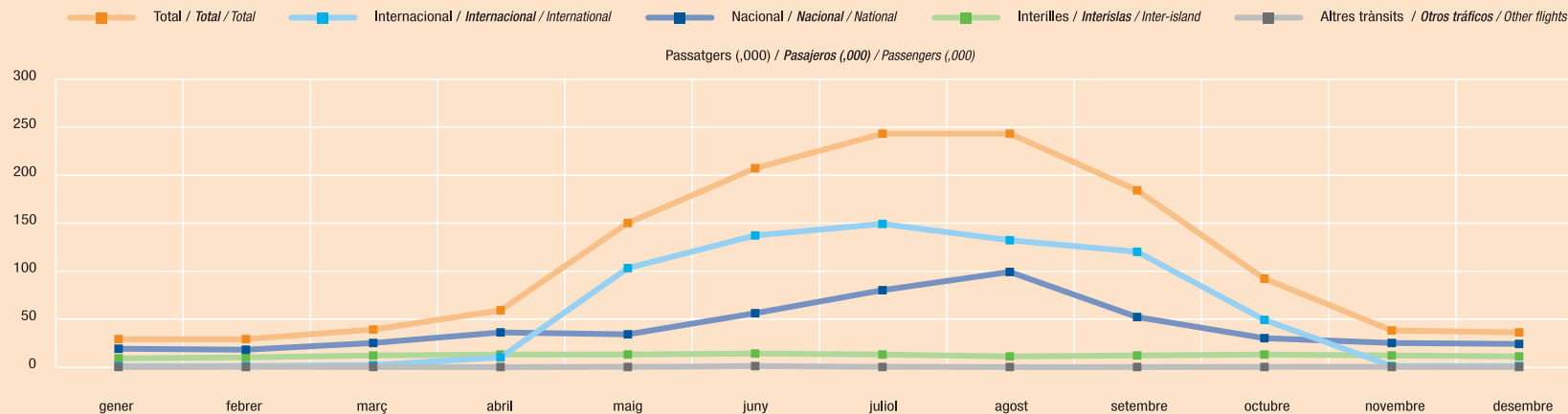
MENORCA. AEROPORT DE MAÓ. TRÀNSIT AERI PER MESOS

MENORCA. AEROPUERTO DE MAÓ. TRÁFICO AÉREO POR MESES / MENORCA. MAO AIRPORT. AIR TRAFFIC BY MONTHS

h

Entrades / Entradas / Arrivals

MESOS / MESES / MONTHS	INTERILLES INTERISLAS / INTER-ISLAND		NACIONAL NACIONAL / NATIONAL		INTERNACIONAL INTERNACIONAL / INTERNATIONAL		ALTRES TRÀNSITS OTROS TRÁFICOS / OTHER FLIGHTS		TOTAL	
	Avions Aviones Aircrafts	Passatgers Pasajeros Passengers	Avions Aviones Aircrafts	Passatgers Pasajeros Passengers	Avions Aviones Aircrafts	Passatgers Pasajeros Passengers	Avions Aviones Aircrafts	Passatgers Pasajeros Passengers	Avions Aviones Aircrafts	Passatgers Pasajeros Passengers
	Gener / Enero / January	350	8.690	231	18.665	24	1.228	25	40	630
Febrer / Febrero / February	332	9.785	213	17.884	22	1.088	44	81	611	28.838
Març / Marzo / March	365	12.115	243	24.515	29	2.189	51	84	688	38.903
Abril / Abril / April	412	12.503	381	35.928	77	10.017	85	155	955	58.603
Maig / Mayo / May	495	13.027	353	34.208	587	102.537	163	313	1.598	150.085
Juny / Junio / June	492	13.821	509	55.826	805	137.028	150	638	1.956	207.313
Juliol / Julio / July	491	13.267	806	80.360	941	149.075	225	480	2.463	243.182
Agost / Agosto / August	410	11.294	1.240	99.433	909	131.769	178	322	2.737	242.818
Setembre / Septiembre / September	455	11.608	631	52.361	792	119.581	97	238	1.975	183.788
Octubre / Octubre / October	429	12.835	368	29.863	443	48.835	87	190	1.327	91.723
Novembre / Noviembre / November	378	11.604	337	24.595	19	1.348	66	105	800	37.652
Desembre / Diciembre / December	339	10.513	339	24.392	14	1.317	29	61	721	36.283
<b>TOTAL</b>	<b>4.948</b>	<b>141.062</b>	<b>5.651</b>	<b>498.030</b>	<b>4.662</b>	<b>706.012</b>	<b>1.200</b>	<b>2.707</b>	<b>16.461</b>	<b>1.347.811</b>



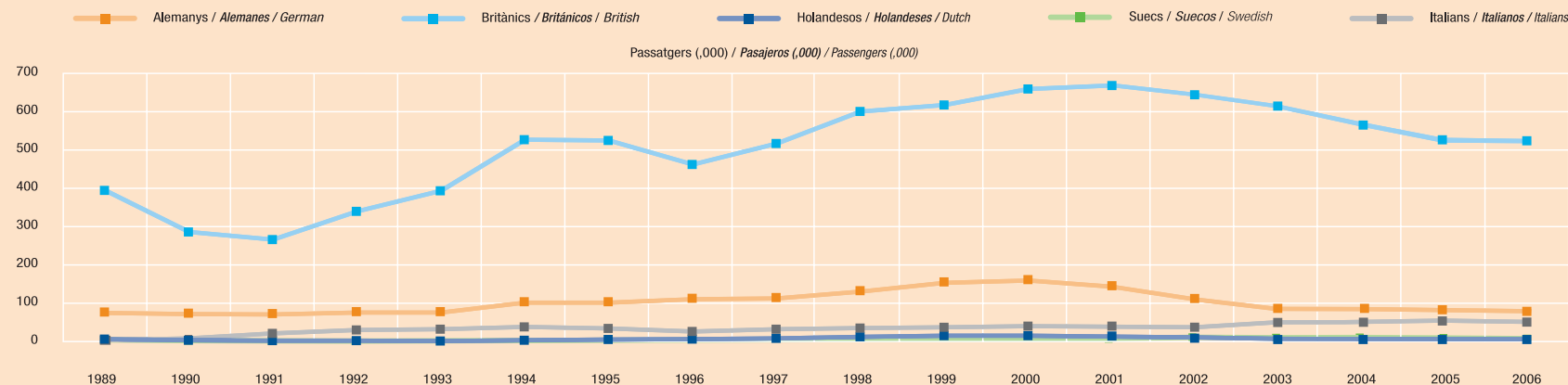
## MENORCA. EVOLUCIÓ D'ARRIBADES AÉRIES INTERNACIONALS PER NACIONALITAT. 1989-2006

MENORCA. EVOLUCIÓN DE LLEGADAS AÉREAS INTERNACIONALES POR NACIONALIDAD. 1989-2006 / MENORCA. EVOLUTION OF INTERNATIONAL AIR TRAFFIC BY NATIONALITY. 1989-2006

## Aeroport de Maó / Aeropuerto de Maó / Maó Airport

Nombre de passatgers (,000) / Número de pasajeros (,000) / Number of passengers (,000)

MENORCA	1989	1990	1991	1992	1993	1994	1995	1996	1997	1998	1999	2000	2001	2002	2003	2004	2005	2006	
Alemanys / Alemanes / German	80,3	77,3	75,8	81,4	80,5	106,5	106,7	116,3	118,2	135,7	159,2	165,4	149,2	109,5	96,1	97,0	89,2	84,2	
Austriacs / Austríacos / Austrian	1,2	3,0	3,8	4,8	5,6	6,6	6,1	4,7	3,2	6,0	4,0	3,3	2,4	0,7	0,9	0,9	1,2	0,0	
Belgues / Belgas / Belgian	2,3	2,2	3,4	3,8	2,4	2,5	1,4	1,4	3,1	2,4	8,3	9,0	7,8	6,8	7,3	4,5	6,4	6,9	
Britànics / Britànics / British	399,2	289,6	269,6	344,2	397,7	531,9	530,4	466,7	521,8	605,6	623,2	654,6	674,0	650,2	616,3	571,5	518,3	508,4	
Danesos / Daneses / Danish	2,0	1,6												2,2	2,4	2,2	1,8	1,8	
Finlandesos / Finlandeses / Finnish																			
Francesos / Franceses / French								6,7	3,9	0,4	2,6	3,0	3,5	3,7	4,2	3,6	3,9	0,1	
Holandesos / Holandeses / Dutch	9,0	5,9	5,3	5,1	4,1	6,1	7,7	9,0	10,8	15,0	17,8	17,6	16,5	13,7	12,9	12,0	11,7	11,7	
Irlandesos / Irlandeses / Irish	5,3	3,8	3,3	2,7	3,0	3,1	3,6	10,5	6,0	9,7	14,9	21,2	28,0	28,1	24,3	20,8	13,2	7,0	
Italians / Italianos / Italian	5,9	10,9	23,9	32,8	34,8	41,4	36,5	29,3	34,9	37,6	48,0	43,0	42,7	50,7	57,2	55,6	56,6	56,1	
Luxemburguesos / Luxemburgueses / Lux.												1,8	2,2	1,2	0,8	0,7		0,0	
Noruecs / Noruegos / Norwegian	0,9	2,7	2,5	2,6								2,6	2,6	2,0	3,8	4,2	1,4	1,2	
Suecs / Suecos / Swedish	5,8	3,8	3,1	2,6									8,7	12,4	11,3	11,9	10,7	8,9	
Suïssos / Suïzos / Swiss	5,2	5,9	11,4	11,5	11,9	13,2	16,4	11,9	15,5	18,3	17,6	13,4	8,0	7,1	5,9	5,9	4,3	8,3	
Altres / Otros / Other	0,2	0,4	0,7	0,4	0,4	0,5	2,0	0,3	1,0			2,8	5,9				3,7	2,1	4,7
<b>Total</b>	<b>517,1</b>	<b>406,8</b>	<b>402,3</b>	<b>491,9</b>	<b>540,7</b>	<b>711,7</b>	<b>709,2</b>	<b>657,0</b>	<b>719,4</b>	<b>831,0</b>	<b>896,6</b>	<b>934,9</b>	<b>945,6</b>	<b>891,1</b>	<b>849,3</b>	<b>794,5</b>	<b>720,9</b>	<b>699,4</b>	





## Entrades i sortides / Entradas y salidas / Arrivals and departures

TIPUS DE TRÀNSIT / TIPO DE TRÁFICO / TYPE OF TRAFFIC	REGULAR		XÀRTER / CHÁRTER / CHARTER		TOTAL	
	AVIONS AVIONES AIRCRAFTS	PASSATGERS PASAJEROS PASSENGERS	AVIONS AVIONES AIRCRAFTS	PASSATGERS PASAJEROS PASSENGERS	AVIONS AVIONES AIRCRAFTS	PASSATGERS PASAJEROS PASSENGERS
	Trànsit interior / Tráfico interior / Domestic flights	24.930	1.863.979	3.699	56.833	28.629
Trànsit internacional / Tráfico internacional / International flights	7.328	978.504	11.497	1.509.075	18.825	2.487.579
Altres trànsits / Otros tráfico / Other flights	6.692	51.669			6.692	51.669
<b>TOTAL</b>	<b>38.950</b>	<b>2.894.152</b>	<b>15.196</b>	<b>1.565.908</b>	<b>54.146</b>	<b>4.460.060</b>

## Entrades / Entradas / Arrivals

TIPUS DE TRÀNSIT / TIPO DE TRÁFICO / TYPE OF TRAFFIC	REGULAR		XÀRTER / CHÁRTER / CHARTER		TOTAL	
	AVIONS AVIONES AIRCRAFTS	PASSATGERS PASAJEROS PASSENGERS	AVIONS AVIONES AIRCRAFTS	PASSATGERS PASAJEROS PASSENGERS	AVIONS AVIONES AIRCRAFTS	PASSATGERS PASAJEROS PASSENGERS
	Trànsit interior / Tráfico interior / Domestic flights	12.478	928.456	1.980	27.326	14.458
Trànsit internacional / Tráfico internacional / International flights	3.667	489.636	5.721	751.430	9.388	1.241.066
Altres trànsits / Otros tráfico / Other flights	3.229	45.014			3.229	45.014
<b>TOTAL</b>	<b>19.374</b>	<b>1.463.106</b>	<b>7.701</b>	<b>778.756</b>	<b>27.075</b>	<b>2.241.862</b>

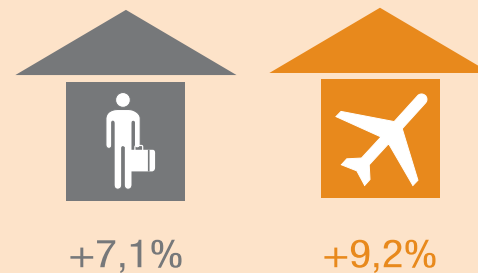


AEROPORT D'IBIZA. EVOLUCIÓ DEL TRÀNSIT AERI. 1980-2006

AEROPUERTO DE IBIZA. EVOLUCIÓN DEL TRÁFICO AÉREO. 1980-2006 / IBIZA AIRPORT. EVOLUTION OF AIR TRAFFIC. 1980-2006

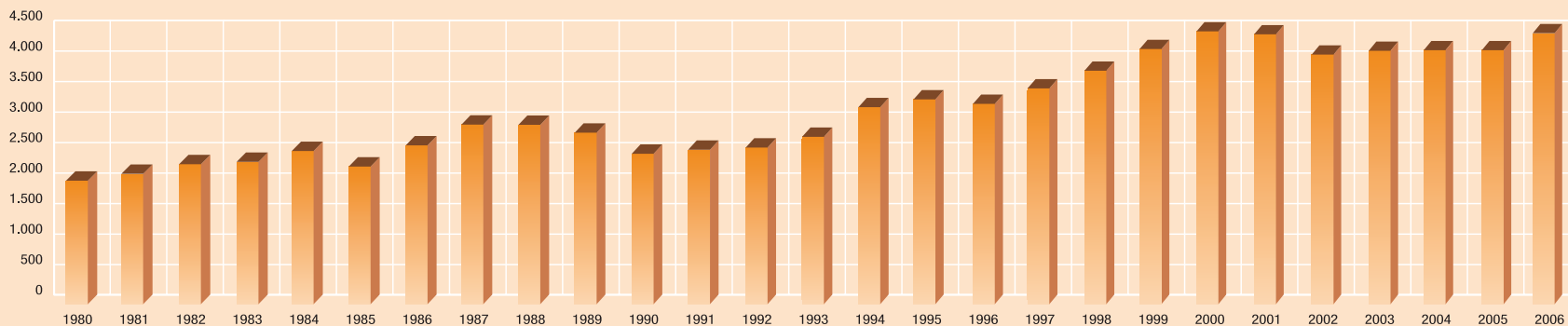
Entrades i sortides /  
Entradas y salidas /  
Arrivals and departures

HISTÒRIC / HISTÓRICO / RECORDS		
ANYS AÑOS / YEARS	AVIONS AVIONES / AIRCRAFTS	PASSATGERS PASAJEROS / PASSENGERS
1980	22.667	2.052.141
1981	23.231	2.175.663
1982	25.107	2.295.514
1983	28.329	2.334.453
1984	27.192	2.512.440
1985	24.463	2.257.244
1986	28.176	2.604.873
1987	28.882	2.945.574
1988	30.868	2.942.034
1989	28.454	2.813.175
1990	26.621	2.467.166
1991	30.177	2.533.061
1992	29.898	2.569.016
1993	27.252	2.745.132
1994	31.347	3.231.756
1995	34.587	3.359.220
1996	35.548	3.285.815
1997	40.790	3.539.817
1998	43.931	3.829.439
1999	45.958	4.185.633
2000	52.539	4.475.435
2001	52.079	4.426.961
2002	48.343	4.094.446
2003	47.990	4.156.520
2004	48.798	4.170.535
2005	49.603	4.164.647
2006	54.146	4.460.060



DIFERÈNCIA TRÀNSIT AMB 2005 / DIFERENCIA TRÁFICO SOBRE 2005 / COMPARISON WITH 2005	
PASSATGERS / PASAJEROS / PASSENGERS	AVIONS / AVIONES / AIRCRAFTS
+295.413	+4.543
+7,1%	+9,2%

Passatgers (millions) / Pasajeros (millones) / Passengers (millions)





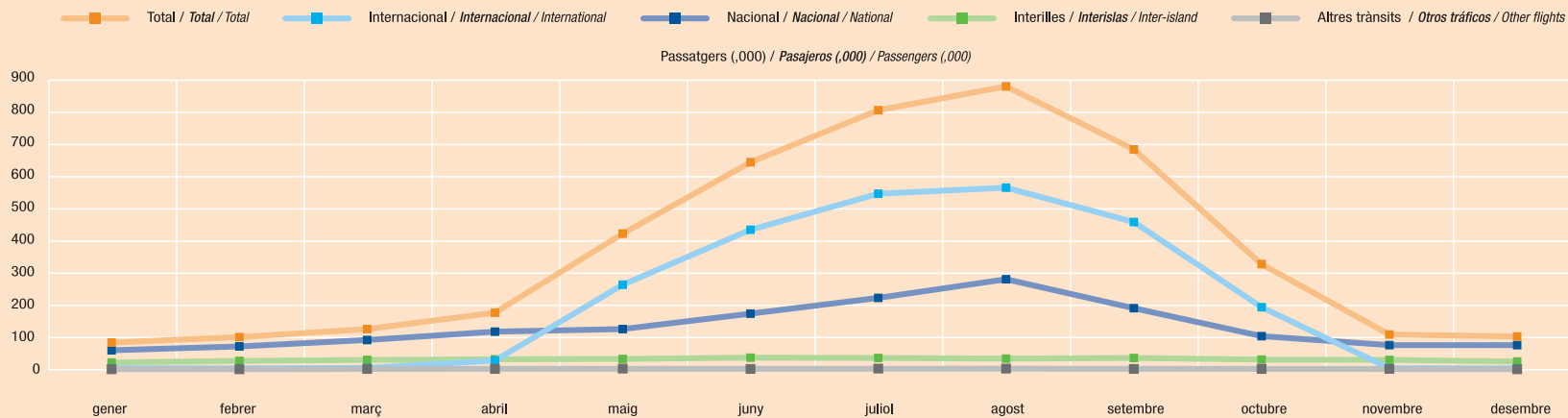
AEROPORT D'IBIZA. TRÀNSIT AERI PER MESOS

AEROPUERTO DE IBIZA. TRÁFICO AÉREO POR MESES / IBIZA AIRPORT. AIR TRAFFIC BY MONTHS

k

Entrades i sortides / Entradas y salidas / Arrivals and departures

MESOS / MESES / MONTHS	INTERILLES INTERISLAS / INTER-ISLAND		NACIONAL NACIONAL / NATIONAL		INTERNACIONAL INTERNACIONAL / INTERNATIONAL		ALTRES TRÀNSITS OTROS TRÁFICOS / OTHER FLIGHTS		TOTAL	
	Avions Aviones Aircrafts	Passatgers Pasajeros Passengers	Avions Aviones Aircrafts	Passatgers Pasajeros Passengers	Avions Aviones Aircrafts	Passatgers Pasajeros Passengers	Avions Aviones Aircrafts	Passatgers Pasajeros Passengers	Avions Aviones Aircrafts	Passatgers Pasajeros Passengers
	Gener / Enero / January	623	20.962	932	59.223	90	2.839	110	227	1.755
Febrer / Febrero / February	597	25.869	903	71.118	80	2.563	157	367	1.737	99.917
Març / Marzo / March	680	29.035	1.094	91.322	110	4.139	316	715	2.200	125.211
Abril / Abril / April	701	31.062	1.390	116.948	398	27.147	441	1.173	2.930	176.330
Maig / Mayo / May	874	31.747	1.542	125.113	1.945	263.485	544	1.706	4.905	422.051
Juny / Junio / June	929	35.862	1.913	173.210	2.991	433.948	643	1.435	6.476	644.455
Juliol / Julio / July	1.014	35.468	2.717	222.409	4.011	546.075	1.111	2.486	8.853	806.438
Agost / Agosto / August	961	33.190	3.577	279.646	4.521	565.430	866	1.794	9.925	880.060
Setembre / Septiembre / September	969	35.206	2.155	190.346	3.253	457.548	660	1.383	7.037	684.483
Octubre / Octubre / October	889	30.152	1.424	103.224	1.508	193.310	316	778	4.137	327.464
Novembre / Noviembre / November	769	29.040	1.002	75.170	99	3.135	438	1.054	2.308	108.399
Desembre / Diciembre / December	655	23.533	984	75.189	82	2.934	162	345	1.883	102.001
<b>TOTAL</b>	<b>9.661</b>	<b>361.126</b>	<b>19.633</b>	<b>1.582.918</b>	<b>19.088</b>	<b>2.502.553</b>	<b>5.764</b>	<b>13.463</b>	<b>54.146</b>	<b>4.460.060</b>



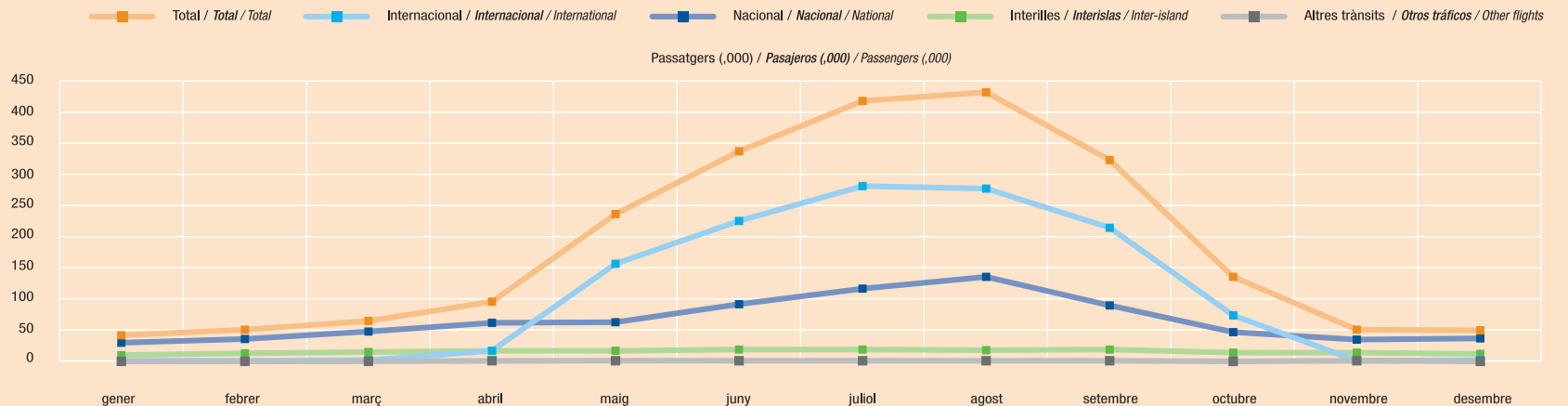
AEROPORT D'IBIZA. TRÀNSIT AERI PER MESOS

AEROPUERTO DE IBIZA. TRÁFICO AÉREO POR MESES / IBIZA AIRPORT. AIR TRAFFIC BY MONTHS

k

Entrades / Entradas / Arrivals

MESOS / MESES / MONTHS	INTERILLES INTERISLAS / INTER-ISLAND		NACIONAL NACIONAL / NATIONAL		INTERNACIONAL INTERNACIONAL / INTERNATIONAL		ALTRES TRÀNSITS OTROS TRÁFICOS / OTHER FLIGHTS		TOTAL	
	Avions Aviones Aircrafts	Passatgers Pasajeros Passengers	Avions Aviones Aircrafts	Passatgers Pasajeros Passengers	Avions Aviones Aircrafts	Passatgers Pasajeros Passengers	Avions Aviones Aircrafts	Passatgers Pasajeros Passengers	Avions Aviones Aircrafts	Passatgers Pasajeros Passengers
Gener / Enero / January	317	10.450	461	30.163	45	1.097	54	115	877	41.825
Febrer / Febrero / February	301	13.145	448	36.452	41	1.342	78	192	868	51.131
Març / Marzo / March	345	14.796	542	47.793	55	2.298	160	364	1.102	65.251
Abril / Abril / April	356	16.596	686	61.713	205	16.672	225	599	1.472	95.580
Maig / Mayo / May	450	16.933	753	62.776	974	156.600	271	857	2.448	237.166
Juny / Junio / June	467	18.852	953	92.111	1.497	226.299	333	812	3.250	338.074
Juliol / Julio / July	515	18.950	1.352	116.927	2.000	281.855	555	1.302	4.422	419.034
Agost / Agosto / August	488	18.072	1.781	135.767	2.252	278.030	439	921	4.960	432.790
Setembre / Septiembre / September	482	18.631	1.080	90.001	1.624	215.108	332	722	3.518	324.462
Octubre / Octubre / October	459	14.289	699	47.308	746	73.723	158	385	2.062	135.705
Novembre / Noviembre / November	387	13.916	498	34.828	49	1.283	218	530	1.152	50.557
Desembre / Diciembre / December	339	11.956	480	36.589	43	1.556	82	186	944	50.287
<b>TOTAL</b>	<b>4.906</b>	<b>186.586</b>	<b>9.733</b>	<b>792.428</b>	<b>9.531</b>	<b>1.255.863</b>	<b>2.905</b>	<b>6.985</b>	<b>27.075</b>	<b>2.241.862</b>





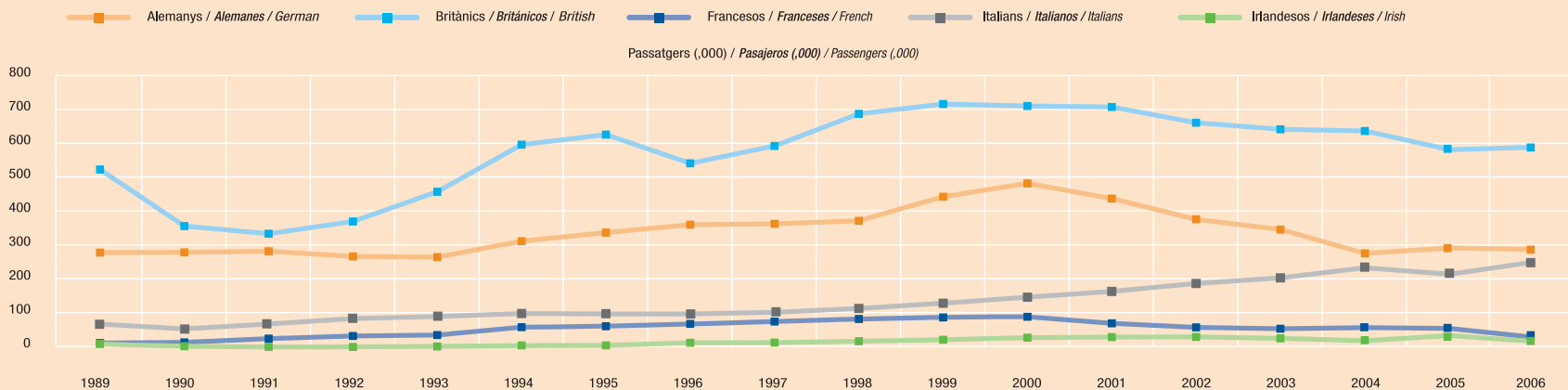
IBIZA. EVOLUCIÓ D'ARRIBADES AÈRIES INTERNACIONALS PER NACIONALITAT. 1989-2006

IBIZA. EVOLUCIÓN DE LLEGADAS AÉREAS INTERNACIONALES POR NACIONALIDAD. 1989-2006 / IBIZA. EVOLUTION OF INTERNATIONAL AIR TRAFFIC BY NATIONALITY. 1989-2006

Aeroport d'Ibiza / Aeropuerto de Ibiza / Ibiza Airport

Nombre de passatgers (,000) / Número de pasajeros (,000) / Number of passengers (,000)

IBIZA	1989	1990	1991	1992	1993	1994	1995	1996	1997	1998	1999	2000	2001	2002	2003	2004	2005	2006
Alemanys / Alemanes / German	277,3	278,0	281,3	266,0	264,0	310,8	335,9	359,1	361,5	370,5	441,0	480,1	435,6	374,7	345,0	280,1	293,0	284,3
Austriacs / Austriacos / Austrian	12,6	10,7	13,0	14,2	14,7	13,1	15,6	18,7	18,1	17,5	22,3	20,8	20,0	19,5	15,8	18,9	13,9	16,8
Belgues / Belgas / Belgian	16,3	19,1	21,5	19,6	27,3	39,6	39,3	36,9	42,3	49,9	48,7	38,0	32,0	27,1	26,0	13,4	11,0	14,3
Britànics / Británicos / British	520,8	355,0	332,6	368,5	455,6	593,5	623,0	538,8	589,7	683,8	712,5	706,8	703,9	657,7	638,5	631,0	568,2	585,7
Danesos / Daneses / Danish	14,4	12,5	9,6	8,9	6,7	5,5	3,6	4,9	3,9	3,4	3,4	4,9	3,4	0,5	0,4	1,6	0,0	0,3
Finlandesos / Finlandeses / Finnish	12,1	9,6	2,8	2,1			0,8									0,5		0,1
Francesos / Franceses / French	12,3	14,3	25,3	33,0	35,8	58,9	61,5	68,5	75,3	82,9	87,3	89,3	70,1	58,2	54,3	43,3	34,0	28,4
Holandesos / Holandeses / Dutch	33,4	21,8	20,9	18,5	20,5	28,2	26,5	26,7	25,3	25,3	30,8	26,6	25,6	18,7	18,9	15,0	14,1	13,0
Irlandesos / Irlandeses / Irish	9,7	3,1	1,2	0,9	2,3	5,5	5,6	13,2	13,7	17,7	22,0	28,2	29,7	30,3	26,1	19,2	20,6	17,9
Italians / Italianos / Italian	52,9	50,4	66,6	79,9	88,7	98,3	90,1	88,2	99,5	116,5	132,6	146,7	163,6	186,9	203,3	220,6	209,6	246,4
Luxemburguesos / Luxemburgueses / Lux.	2,3	3,6	2,5	2,8	3,0	3,1	4,4	4,8	5,9	5,0	3,2	2,9	3,1	2,8	2,2	1,7	0,8	0,8
Noruecs / Noruegos / Norwegian	0,2									2,7	5,2	4,9	2,5					1,2
Suecs / Suecos / Swedish	2,6	2,6	2,3	4,6						3,0	5,4	5,0	3,5					0,0
Suïssos / Suïzos / Swiss	18,1	15,2	17,6	19,3	21,7	20,6	20,3	18,9	23,0	29,8	27,6	28,5	25,2	23,7	16,0	16,9	10,4	16,5
Altres / Otros / Other	3,7	4,5	4,3	2,8	6,0	12,0	14,8	16,2	23,8	26,1	31,9	28,1	23,4	19,2	16,9	12,0	15,0	15,5
<b>Total</b>	<b>988,7</b>	<b>800,4</b>	<b>801,5</b>	<b>841,1</b>	<b>946,3</b>	<b>1.189,1</b>	<b>1.241,4</b>	<b>1.194,9</b>	<b>1.282,0</b>	<b>1.434,3</b>	<b>1.573,9</b>	<b>1.610,8</b>	<b>1.541,6</b>	<b>1.419,3</b>	<b>1.363,3</b>	<b>1.274,2</b>	<b>1.190,6</b>	<b>1.241,1</b>





## PORTS DE MALLORCA

m

## PUERTOS DE MALLORCA / PORTS OF MALLORCA

	PORT DE PALMA PUERTO DE PALMA PORT OF PALMA			PORT D'ALCÚDIA PUERTO DE ALCÚDIA PORT OF ALCÚDIA		
	2005	2006	% Var. 06/05	2005	2006	% Var. 06/05
<b>Vaixells / Barcos / Ships</b>						
Escales de vaixells de passatge de línia regular / Escalas de buques de línea regular de pasaje / Dockings for scheduled passenger ships	3.295	3.000	-9,0	925	869	-6,1
Escales de creuers turístics amb la base al port / Escalas de cruceros turísticos con base en el puerto / Dockings for cruise ships in home ports	166	192	15,7			
Escales de creuers turístics en trànsit / Escalas de cruceros turísticos en tránsito / Dockings for cruise ships in transit	297	279	-6,1			
<b>TOTAL</b>	<b>3.758</b>	<b>3.471</b>	<b>-7,6</b>	<b>925</b>	<b>869</b>	<b>-6,1</b>
<b>Passatgers / Pasajeros / Passengers</b>						
Passatgers en línia regular desembarcats / Pasajeros en línea regular desembarcados / Passengers disembarked on scheduled sea lines	449.996	482.253	7,2	82.890	75.611	-8,8
Passatgers en línia regular embarcats / Pasajeros en línea regular embarcados / Passengers embarked on scheduled sea lines	473.439	487.464	3,0	82.288	77.385	-6,0
Passatgers de creuers turístics de base desembarcats / Pasajeros de cruceros turísticos de base desembarcados / Cruise passengers disembarked in home port	193.763	245.098	26,5			
Passatgers de creuers turístics de base embarcats / Pasajeros de cruceros turísticos de base embarcados / Cruise passengers embarked in home port	197.982	254.521	28,6			
Passatgers de creuers turístics en trànsit / Pasajeros de cruceros turísticos en tránsito / Cruise passengers in transit	486.167	424.249	-12,7			
<b>TOTAL</b>	<b>1.801.347</b>	<b>1.893.585</b>	<b>5,1</b>	<b>165.178</b>	<b>152.996</b>	<b>-7,4</b>

Fonts / Fuentes / Sources:

Autoritat Portuària de les Illes Balears  
Ports de les Illes Balears.  
Conselleria d'Obres Públiques, Habitatge  
i Transports.  
Govern de les Illes Balears





## PORTS DE MENORCA

PUERTOS DE MENORCA / PORTS OF MENORCA

n

	PORT DE MAÓ PUERTO DE MAÓ PORT OF MAÓ			PORT DE CIUTADELLA PUERTO DE CIUTADELLA PORT OF CIUTADELLA		
	2005	2006	% Var. 06/05	2005	2006	% Var. 06/05
<b>Vaixells / Barcos / Ships</b>						
Escales de vaixells de passatge de línia regular / Escalas de buques de línea regular de pasaje / Dockings for scheduled passenger ships	449	610	35,9	1.223	767	-37,3
Escales de creuers turístics amb la base al port / Escalas de cruceros turísticos con base en el puerto / Dockings for cruise ships in home ports						
Escales de creuers turístics en trànsit / Escalas de cruceros turísticos en tránsito / Dockings for cruise ships in transit	79	81	2,5	12		-100,0
<b>TOTAL</b>	<b>528</b>	<b>691</b>	<b>30,9</b>	<b>1.235</b>	<b>767</b>	<b>-37,9</b>
<b>Passatgers / Pasajeros / Passengers</b>						
Passatgers en línia regular desembarcats / Pasajeros en línea regular desembarcados / Passengers disembarked on scheduled sea lines	85.340	102.628	20,3	110.362	98.390	-10,8
Passatgers en línia regular embarcats / Pasajeros en línea regular embarcados / Passengers embarked on scheduled sea lines	82.309	98.527	19,7	109.531	98.216	-10,3
Passatgers de creuers turístics de base desembarcats / Pasajeros de cruceros turísticos de base desembarcados / Cruise passengers disembarked in home port						
Passatgers de creuers turístics de base embarcats / Pasajeros de cruceros turísticos de base embarcados / Cruise passengers embarked in home port						
Passatgers de creuers turístics en trànsit / Pasajeros de cruceros turísticos en tránsito / Cruise passengers in transit	59.950	66.172	10,4	15.821		-100,0
<b>TOTAL</b>	<b>227.599</b>	<b>267.327</b>	<b>17,5</b>	<b>235.714</b>	<b>196.606</b>	<b>-16,6</b>



## PORTS D'IBIZA I FORMENTERA

## PUERTOS DE IBIZA Y FORMENTERA / PORTS OF IBIZA AND FORMENTERA

	PORT D'IBIZA PUERTO DE IBIZA PORT OF IBIZA			PORT DE SANT ANTONI PUERTO DE SANT ANTONI PORT OF SANT ANTONI			PORT DE CALA SAVINA PUERTO DE CALA SAVINA PORT OF CALA SAVINA		
Vaixells / Barcos / Ships	2005	2006	% Var. 06/05	2005	2006	% Var. 06/05	2005	2006	% Var. 06/05
Escales de vaixells de passatge de línia regular / Escalas de buques de línea regular de pasaje / Dockings for scheduled passenger ships	2.625	3.267	24,5	584	394	-32,5	57	162	184,2
Escales de creuers turístics amb la base al port / Escalas de cruceros turísticos con base en el puerto / Dockings for cruise ships in home ports									
Escales de creuers turístics en trànsit / Escalas de cruceros turísticos en tránsito / Dockings for cruise ships in transit	127	95	-25,2				3	3	
<b>TOTAL</b>	<b>2.752</b>	<b>3.362</b>	<b>22,2</b>	<b>584</b>	<b>394</b>	<b>-32,5</b>	<b>60</b>	<b>165</b>	<b>175,0</b>
Passatgers / Pasajeros / Passengers	2005	2006	% Var. 06/05	2005	2006	% Var. 06/05	2005	2006	% Var. 06/05
Passatgers en línia regular desembarcats / Pasajeros en línea regular desembarcados / Passengers disembarked on scheduled sea lines	381.819	412.160	7,9	56.804	43.842	-22,8	13.383	10.307	-23,0
Passatgers en línia regular embarcats / Pasajeros en línea regular embarcados / Passengers embarked on scheduled sea lines	314.638	369.812	17,5	59.703	46.434	-22,2	14.339	11.819	-17,6
Passatgers de creuers turístics de base desembarcats / Pasajeros de cruceros turísticos de base desembarcados / Cruise passengers disembarked in home port									
Passatgers de creuers turístics de base embarcats / Pasajeros de cruceros turísticos de base embarcados / Cruise passengers embarked in home port									
Passatgers de creuers turístics en trànsit / Pasajeros de cruceros turísticos en tránsito / Cruise passengers in transit	118.474	69.786	-41,1				339	234	-31,0
<b>TOTAL</b>	<b>814.931</b>	<b>851.758</b>	<b>4,5</b>	<b>116.507</b>	<b>90.276</b>	<b>-22,5</b>	<b>28.061</b>	<b>22.360</b>	<b>-20,3</b>







[www.inestur.es](http://www.inestur.es)  
[www.illesbalears.es](http://www.illesbalears.es)