

Dades informatives - 2005



El turisme a les Illes Balears



Fidel a la seva cita, "El turisme a les Illes Balears" es presenta en la primera gran fira internacional de l'any, FITUR, complint amb el seu compromís de posar a disposició del món turístic les principals variables registrades a les nostres illes durant el recentment finalitzat 2005.

I, novament, és per a mi una gran satisfacció encapçalar aquest important document, fruit del treball de recopilació i anàlisi realitzat pel CITTIB, que suposa un compendi essencial de les dades més rellevants del turisme balear i la seva evolució en els darrers anys. De manera que aquesta publicació té la virtut no només de complir un objectiu estadístic, sinó també de servir com a eina útil de consulta ràpida, tant per als estudiosos del turisme com per als propis professionals del sector o dels mitjans de comunicació; i això, tant a través de les pàgines escrites com de l'accés a través d'Internet en l'apartat de "Finestra turística" de la pàgina web [www.llesbalears.es](http://www.llesbalears.es).

Aquest complet anuari reflecteix, en el conjunt dels seus apartats, el que ha estat l'any 2005 per a les Illes Balears en matèria de turisme, la principal activitat econòmica de la nostra comunitat. Un any emmarcat en els ràpids canvis que està experimentant el turisme a nivell mundial, cosa que obliga a les destinacions capdavanteres en aquesta matèria, com són les Illes Balears, a fer un esforç constant per adaptar-se a la nova demanda i a convertir cada nou repte en una oportunitat.

Les xifres, com les que té aquesta publicació, són una bona via d'accés a la realitat, i aquesta realitat ens radiografia unes illes en les quals el turisme passa per un bon moment en termes generals. L'activitat ha crescut pràcticament en totes les seves variables i, especialment, en els tres pilars bàsics: nombre de visitants, ingressos turístics i creació de llocs de feina, com a fruit de la vitalitat de les Illes Balears en el context d'aquesta activitat.

El nostre compromís com a Govern és posar les condicions tant legislatives com d'actuacions impulsades per les conselleries o a través de la promoció, perquè el turisme continuï essent una font de creació de feina i benestar econòmic a les nostres illes. I això és una cosa que seria impensable sense la concurrència del sector privat, de les forces socials, dels experts i dels professionals del sector. D'aquí que les dades positives que presentem en aquest anuari, no s'articulin com a assoliments polítics, sinó de tota una societat amb cent anys d'experiència turística, que ofereix al visitant de manera permanent una destinació bella, variada i sàvia.

*Fiel a su cita, "El turismo a las Illes Balears" se presenta en la primera gran feria internacional del año, en FITUR, cumpliendo su compromiso de poner a disposición del mundo turístico las principales variables registradas en nuestras islas durante el recién terminado 2005.*

*Y nuevamente es para mí una gran satisfacción encabezar este importante documento, fruto del trabajo de recopilación y análisis realizado por el CITTIB, que supone un compendio esencial de los datos más relevantes del turismo balear y su evolución en los últimos años. De manera que ésta publicación, tiene la virtud no sólo de cumplir un objetivo estadístico, sino también de servir como herramienta útil de consulta rápida, tanto para los estudiosos del turismo, como para los propios profesionales del sector o los medios de comunicación; y eso, tanto a través de las páginas escritas como del acceso a través de Internet en el apartado de "Finestra turística" de la página web [www.llesbalears.es](http://www.llesbalears.es).*

*Este completo anuario refleja, en el conjunto de sus apartados, lo que ha sido 2005 para las Illes Balears en materia de turismo, la principal actividad económica de nuestra comunidad. Un año enmarcado en los rápidos cambios que está experimentando el turismo a nivel mundial, obligando a los destinos líderes en esta materia, como son las Illes Balears, a un esfuerzo constante por adaptarse a la nueva demanda y a convertir cada nuevo reto en una oportunidad.*

*Las cifras, como las que contiene esta publicación, son una buena vía de acceso a la realidad, y esa realidad nos radiografía unas islas en las que turismo atraviesa por un buen momento en términos generales. La actividad ha crecido prácticamente en todas sus variables y especialmente en los tres pilares básicos: número de visitantes, ingresos turísticos y creación de puestos de trabajo, como fruto de la vitalidad de las Illes Balears en el contexto de esta actividad.*

*Nuestro compromiso como Gobierno es poner las condiciones tanto legislativas como de actuaciones impulsadas por las consejerías o a través de la promoción, para que el turismo en nuestras islas siga siendo una fuente de creación de bienestar económico y de empleo. Y eso es algo que sería impensable sin la concurrència del sector privado, de las fuerzas sociales, de los expertos y profesionales del sector. De ahí, que los datos positivos que presentamos aquí, no se articulen como logros políticos, sino de toda una sociedad con cien años de experiencia turística, que ofrece permanentemente al visitante un destino hermoso, variado y sabio.*

*In keeping with its obligations "Tourism in the Balearic Islands" is presented at the first major international fair of the year, FITUR, making available to the tourism world the main variables recorded in our islands during the just finished year 2005.*

*And, once again, for me it is a great satisfaction to head this important document, result of the compilation and analysis carried out by the CITTIB, which is an essential synopsis of the most relevant data of the Balearic Tourism and its development during the last years. In which sense this publication has the virtue not only of fulfilling a statistic objective, but also of being an useful tool for quick search, both for tourism specialists and professionals of the sector or the media; and it is accessible via these written pages or via Internet in the section "Finestra turística" of the web page [www.llesbalears.es](http://www.llesbalears.es).*

*This complete yearbook reflects, as a whole, what 2005 has been for the Balearic Islands in the context of tourism, the main economic activity of our Community. A year where the rapid changes affecting tourism at a world wide level oblige the leading tourism destinations, such as the Balearic Islands, to make a constant effort to adapt to the new demand and to convert each new challenge into an opportunity.*

*Statistics, such as those detailed in this publication, are a good way to accede to reality, and that reality shows us that the Islands are, in general terms, experiencing a good moment. Activity has grown in all its variables and especially in the three basic pillars: number of visitors, tourist income and the creation of employment as result of the vitality of the Balearic Islands in the context of this activity.*

*Our commitment, as the Government, is to establish the right conditions, both legislative and via actions carried out by the Balearic Ministries or through promotion, in order to maintain tourism in our islands as the source to create economic well being and employment. This is something that cannot occur without the collaboration of the private sector, the social forces, the experts and professionals of the sector. Therefore, the positive data presented here is not a political achievement but thanks to a society with a hundred years tourism experience, which continuously offers a beautiful, varied and wise destination to the visitor.*



**Joan Flaquer Riutort**  
Conseller de Turisme  
Consejero de Turismo  
Minister of Tourism of the Balearic  
Autonomous Government





2005





<b>Presentació / Presentación / Presentation</b>	<b>3</b>
<b>Notes metodològiques / Notas metodológicas / Notes on methodology</b>	<b>9</b>
<b>1. Turistes / Turistas / Tourists</b>	<b>13</b>
1.1 Entrada de turistes – vies aèria i marítima <i>Entrada de turistas – vías aérea y marítima</i> <i>Arrivals of tourist - by air and sea</i>	15
1.2 Illes Balears. Entrada mensual de turistes - vies aèria i marítima <i>Entrada mensual de turistas - vías aérea y marítima</i> <i>Monthly arrivals of tourists - by air and sea</i>	16
1.3 Mallorca. Entrada mensual de turistes - vies aèria i marítima <i>Entrada mensual de turistas - vías aérea y marítima</i> <i>Monthly arrivals of tourists - by air and sea</i>	18
1.4 Menorca. Entrada mensual de turistes - vies aèria i marítima <i>Entrada mensual de turistas - vías aérea y marítima</i> <i>Monthly arrivals of tourists - by air and sea</i>	20
1.5 Ibiza-Formentera. Entrada mensual de turistes - vies aèria i marítima <i>Entrada mensual de turistas - vías aérea y marítima</i> <i>Monthly arrivals of tourists - by air and sea</i>	22
1.6 Illes Balears. Evolució de l'entrada de turistes per via aèria. 1992-2005 <i>Evolución de la entrada de turistas por vía aérea. 1992-2005</i> <i>Evolution of arrivals of tourists by air. 1992-2005</i>	24
<b>2. El hub de l'aeroport de Palma</b> <i>El hub del aeropuerto de Palma</i> <i>Palma airport hub operation</i>	<b>27</b>
<b>3. Ocupació dels establiments turístics</b> <i>Ocupación de los establecimientos turísticos</i> <i>Tourist establishment occupancy</i>	<b>31</b>
Dades sobre l'ocupació dels establiments turístics <i>Datos sobre la ocupación de los establecimientos turísticos</i> <i>Tourist establishment occupancy data</i>	
3.1 Illes Balears. Ocupació dels establiments turístics. 2001-2005 <i>Ocupación de los establecimientos turísticos. 2001-2005</i> <i>Tourist establishment occupancy. 2001-2005</i>	33





3.2 Illes Balears. Distribució de l'ocupació per nacionalitats <i>Distribución de la ocupación por nacionalidades</i> <i>Distribution of occupancy by nationality</i>	34	<b>4. Estades / Estancias / Stays</b>	<b>55</b>
3.3 Mallorca. Ocupació dels establiments turístics. 2001-2005 <i>Ocupación de los establecimientos turísticos. 2001-2005</i> <i>Tourist establishment occupancy. 2001-2005</i>	35	4.1 Estada mitjana del turisme a les Illes Balears <i>Estancia media del turismo en las Illes Balears</i> <i>Average tourist stay in Illes Balears</i>	56
3.4 Mallorca. Taxa d'ocupació de la planta oberta per sectors <i>Tasa de ocupación de la planta abierta por sectores</i> <i>Occupancy rates of available hotel places by sector</i>	36	4.2 Estades dels turistes a les Illes Balears <i>Estancias de los turistas en las Illes Balears</i> <i>Number of tourist stays in Illes Balears</i>	57
3.5 Mallorca. Taxa d'ocupació de la planta oberta per zones <i>Tasa de ocupación de la planta abierta por zonas</i> <i>Occupancy rates of available hotel places by area</i>	37	<b>5. Perfil del turista / Perfil del turista / Tourist profile</b>	<b>59</b>
3.6 Mallorca. Distribució de l'ocupació per nacionalitats i sectors <i>Distribución de la ocupación por nacionalidades y sectores</i> <i>Distribution of occupancy by nationality and sector</i>	39	5.1 El turista: edat, motiu del viatge, allotjament i paquet turístic <i>El turista: edad, motivo del viaje, alojamiento y paquete turístico</i> <i>The tourist: age, reason for trip, accommodation amd package tour</i>	60
3.7 Menorca. Ocupació dels establiments turístics. 2001-2005 <i>Ocupación de los establecimientos turísticos. 2001-2005</i> <i>Tourist establishment occupancy. 2001-2005</i>	42	5.2 El turista alemany: edat, motiu del viatge, allotjament i paquet turístic <i>El turista alemán: edad, motivo del viaje, alojamiento y paquete turístico</i> <i>The German tourist : age, reason for trip, accommodation amd package tour</i>	61
3.8 Menorca. Taxa d'ocupació de la planta oberta per sectors <i>Tasa de ocupación de la planta abierta por sectores</i> <i>Occupancy rates of available hotel places by sector</i>	43	5.3 El turista britànic: edat, motiu del viatge, allotjament i paquet turístic <i>El turista británico: edad, motivo del viaje, alojamiento y paquete turístico</i> <i>The British tourist: age, reason for trip, accommodation amd package tour</i>	62
3.9 Menorca. Taxa d'ocupació de la planta oberta per zones <i>Tasa de ocupación de la planta abierta por zonas</i> <i>Occupancy rates of available hotel places by area</i>	44	5.4 El turista espanyol: edat, motiu del viatge, allotjament i paquet turístic <i>El turista español: edad, motivo del viaje, alojamiento y paquete turístico</i> <i>The Spanish tourist: age, reason for trip, accommodation amd package tour</i>	63
3.10 Menorca. Distribució de l'ocupació per nacionalitats i sectors <i>Distribución de la ocupación por nacionalidades y sectores</i> <i>Distribution of occupancy by nationality and sector</i>	45	<b>6. Ocupació laboral en el sector turístic</b> <b>Ocupación laboral en el sector turístico</b> <b>Employment in the tourism sector</b>	<b>65</b>
3.11 Ibiza. Ocupació dels establiments turístics. 2001-2005 <i>Ocupación de los establecimientos turísticos. 2001-2005</i> <i>Tourist establishment occupancy. 2001-2005</i>	47	6.1 Restauració i hostalatge <i>Restauración y hospedaje / Restaurants and accommodation</i>	66
3.12 Ibiza. Taxa d'ocupació de la planta oberta per sectors <i>Tasa de ocupación de la planta abierta por sectores</i> <i>Occupancy rates of available hotel places by sector</i>	48	6.2 Restauració / Restauración / Restaurants	67
3.13 Ibiza. Taxa d'ocupació de la planta oberta per zones <i>Tasa de ocupación de la planta abierta por zonas</i> <i>Occupancy rates of available hotel places by area</i>	49	6.3 Hostalatge / Hospedaje / Accommodation	68
3.14 Ibiza. Distribució de l'ocupació per nacionalitats i sectors <i>Distribución de la ocupación por nacionalidades y sectores</i> <i>Distribution of occupancy by nationality and sector</i>	50	<b>7. Allotjaments / Alojamientos / Accommodation</b>	<b>69</b>
3.15 Formentera. Ocupació dels establiments turístics. 2001-2005 <i>Ocupación de los establecimientos turísticos. 2001-2005</i> <i>Tourist establishment occupancy. 2001-2005</i>	52	7.1 Illes Balears. Capacitat d'allotjament, 31.12.05 <i>Capacidad de alojamiento, 31.12.05 / Accommodation capacity, 31.12.05</i>	72
3.16 Formentera. Distribució de l'ocupació per nacionalitats <i>Distribución de la ocupación por nacionalidades</i> <i>Distribution of occupancy by nationality</i>	53	7.2 Mallorca. Capacitat d'allotjament, 31.12.05 <i>Capacidad de alojamiento, 31.12.05 / Accommodation capacity, 31.12.05</i>	74
		7.3 Menorca. Capacitat d'allotjament, 31.12.05 <i>Capacidad de alojamiento, 31.12.05 / Accommodation capacity, 31.12.05</i>	76
		7.4 Ibiza. Capacitat d'allotjament, 31.12.05 <i>Capacidad de alojamiento, 31.12.05 / Accommodation capacity, 31.12.05</i>	78





7.5	Formentera. Capacitat d'allotjament, 31.12.05 <i>Capacidad de alojamiento, 31.12.05 / Accommodation capacity, 31.12.05</i>	80	<b>9. Productes turístics / Productos turísticos / Tourist products</b>	<b>103</b>
7.6	Illes Balears. Evolució de la capacitat d'allotjament. 1985-2005 <i>Evolución de la capacidad de alojamiento. 1985-2005</i> <i>Evolution of accommodation capacity. 1985-2005</i>	82	<b>9.1 Turisme nàutic / Turismo náutico / Nautical tourism</b>	<b>104</b>
7.7	Mallorca. Evolució de la capacitat d'allotjament. 1985-2005 <i>Evolución de la capacidad de alojamiento. 1985-2005</i> <i>Evolution of accommodation capacity. 1985-2005</i>	84	Ports amb embarcacions esportives a les Illes Balears <i>Puertos con embarcaciones deportivas en las Illes Balears</i> <i>Ports with non-commercial boats in Illes Balears</i>	104
7.8	Menorca. Evolució de la capacitat d'allotjament. 1985-2005 <i>Evolución de la capacidad de alojamiento. 1985-2005</i> <i>Evolution of accommodation capacity. 1985-2005</i>	86	Dades bàsiques del turisme nàutic a les Illes Balears <i>Datos básicos del turismo náutico en las Illes Balears</i> <i>Nautical tourism basic data in Illes Balears</i>	108
7.9	Ibiza. Evolució de la capacitat d'allotjament. 1985-2005 <i>Evolución de la capacidad de alojamiento. 1985-2005</i> <i>Evolution of accommodation capacity. 1985-2005</i>	88	<b>9.2 Turisme de creuers / Turismo de cruceros / Cruise tourism</b>	<b>109</b>
7.10	Formentera. Evolució de la capacitat d'allotjament. 1985-2005 <i>Evolución de la capacidad de alojamiento. 1985-2005</i> <i>Evolution of accommodation capacity. 1985-2005</i>	90	Evolució de vaixells i passatgers, 1961-2005 <i>Evolución de barcos y pasajeros, 1961-2005</i> <i>Evolution of ships and passengers, 1961-2005</i>	109
7.11	Mallorca. Distribució del nombre de places per tipus d'allotjament i municipi <i>Distribución del número de plazas por tipo de alojamiento y municipio</i> <i>Distribution of places according to accommodation type and district</i>	92	Dades bàsiques del turisme de creuers a les Illes Balears <i>Datos básicos del turismo de cruceros en las Illes Balears</i> <i>Cruise tourism basic data in Illes Balears</i>	110
7.12	Menorca, Ibiza, Formentera. Distribució del nombre de places per tipus d'allotjament i municipi <i>Distribución del número de plazas por tipo de alojamiento y municipio</i> <i>Distribution of places according to accommodation type and district</i>	94	<b>9.3. Turisme de golf / Turismo de golf / Golf tourism</b>	<b>111</b>
<b>8. Restaurants, cafeteries i bars</b> <b>Restaurantes, cafeterías y bares</b> <b>Restaurants, cafeterias and bars</b>		<b>97</b>	Camps de golf a les Illes Balears <i>Campos de golf en las Illes Balears</i> <i>Golfcourses in Illes Balears</i>	111
8.1	Nombre i capacitat dels restaurants <i>Número y capacidad de los restaurantes</i> <i>Number and capacity of the restaurants</i>	98	Dades bàsiques del turisme de golf a les Illes Balears <i>Datos básicos del turismo de golf en las Illes Balears</i> <i>Golf tourism basic data in Illes Balears</i>	113
8.2	Evolució del nombre i la capacitat dels restaurants. 1988-2005 <i>Evolución del número y la capacidad de los restaurantes. 1988-2005</i> <i>Evolution of the number and capacity of restaurants. 1988-2005</i>	99	<b>9.4. Cicloturisme / Cicloturismo / Cycle-tourism</b>	<b>114</b>
8.3	Nombre i capacitat de les cafeteries <i>Número y capacidad de las cafeterías</i> <i>Number and capacity of the cafeterias</i>	100	Rutes cicloturístiques del Govern de les Illes Balears <i>Rutas cicloturísticas del Gobierno de las Illes Balears</i> <i>Cycle-tourism routes of the Balearic Government</i>	114
8.4	Evolució del nombre i la capacitat de les cafeteries. 1988-2005 <i>Evolución del número y la capacidad de las cafeterías. 1988-2005</i> <i>Evolution of the number and capacity of cafeterias. 1988-2005</i>	101	Dades bàsiques del cicloturisme a les Illes Balears <i>Datos básicos del cicloturismo en las Illes Balears</i> <i>Cycle-tourism basic data in Illes Balears</i>	115
8.5	Nombre i capacitat dels bars <i>Número y capacidad de los bares</i> <i>Number and capacity of the bars</i>	102		



**ANNEXOS- Trànsit arribat a les Illes Balears****ANEXOS-Tráfico Ilegado a las Illes Balears****ANNEXES-Traffic arrived to Illes Balears**

## Trànsit aeri / Tráfico aéreo / Air traffic

a)	Illes Balears. Trànsit aeri / Tráfico aéreo / Air traffic	118
	Illes Balears. Evolució del trànsit aeri. 1981-2005	119
	<i>Evolución del tráfico aéreo. 1981-2005 / Evolution of air traffic. 1981-2005</i>	
b)	Illes Balears. Trànsit aeri per mesos	120
	<i>Tráfico aéreo por meses / Air traffic by months</i>	
c)	Illes Balears	122
	Evolutió d'arribades aèries internacionals per nacionalitat. 1989-2005	
	<i>Evolución de llegadas aéreas internacionales por nacionalidad. 1989-2005</i>	
	<i>Evolution of international air traffic by nationality. 1989-2005</i>	
d)	Aeroport de Palma (Mallorca). Trànsit aeri / Tráfico aéreo / Air traffic	123
	Evolutió del trànsit aeri. 1981-2005	124
	<i>Evolución del tráfico aéreo. 1981-2005 / Evolution of air traffic. 1981-2005</i>	
e)	Aeroport de Palma (Mallorca). Trànsit aeri per mesos	125
	<i>Tráfico aéreo por meses / Air traffic by months</i>	
f)	Aeroport de Palma (Mallorca)	127
	Evolutió d'arribades aèries internacionals per nacionalitat. 1989-2005	
	<i>Evolución de llegadas aéreas internacionales por nacionalidad. 1989-2005</i>	
	<i>Evolution of international air traffic by nationality. 1989-2005</i>	
g)	Aeroport de Maó (Menorca). Trànsit aeri / Tráfico aéreo / Air traffic	128
	Evolutió del trànsit aeri. 1981-2005	129
	<i>Evolución del tráfico aéreo. 1981-2005 / Evolution of air traffic. 1981-2005</i>	
h)	Aeroport de Maó (Menorca). Trànsit aeri per mesos	130
	<i>Tráfico aéreo por meses / Air traffic by months</i>	
i)	Aeroport de Maó (Menorca)	132
	Evolutió d'arribades aèries internacionals per nacionalitat. 1989-2005	
	<i>Evolución de llegadas aéreas internacionales por nacionalidad. 1989-2005</i>	
	<i>Evolution of international air traffic by nationality. 1989-2005</i>	
j)	Aeroport d'Ibiza. Trànsit aeri / Tráfico aéreo / Air traffic	133
	Evolutió del trànsit aeri. 1981-2005	134
	<i>Evolución del tráfico aéreo. 1981-2005 / Evolution of air traffic. 1981-2005</i>	

117	k)	Aeroport d'Ibiza. Trànsit aeri per mesos	135
		<i>Tráfico aéreo por meses / Air traffic by months</i>	
	l)	Aeroport d'Ibiza	137
		Evolutió d'arribades aèries internacionals per nacionalitat. 1989-2005	137
		<i>Evolución de llegadas aéreas internacionales por nacionalidad. 1989-2005</i>	
		<i>Evolution of international air traffic by nationality. 1989-2005</i>	
		Trànsit marítim / Tráfico marítimo / Sea traffic	
	m)	Ports de Mallorca / Puertos de Mallorca / Ports of Mallorca	138
	n)	Ports de Menorca / Puertos de Menorca / Ports of Menorca	139
	o)	Ports d'Ibiza / Puertos de Ibiza / Ports of Ibiza	140





**LA INFORMACIÓ PUBLICADA DE 2005 TÉ CARÀCTER PROVISIONAL DURANT UN ANY.  
LA INFORMACIÓN PUBLICADA DE 2005 TIENE CARÁCTER PROVISIONAL DURANTE UN AÑO.  
THE PUBLISHED INFORMATION FOR 2005 WILL BE OF A PROVISIONAL NATURE FOR ONE YEAR.**

**CAPÍTOL 1. TURISTES**

La sèrie d'arribada de turistes internacionals des de 1997 prové de l'Enquesta de moviments turístics a fronteres (FRONTUR) de l'IET, que utilitza una metodologia harmonitzada amb les directrius d'EUROSTAT i l'OMT.

L'IET enquesta tots els punts d'entrada nacionals. Així, els turistes estrangers vinguts a les Illes Balears són enquestats, o bé al territori balear, o bé a qualsevol altre punt nacional on hagin fet escala. Per això, el nombre de passatgers procedents d'un país pot ser inferior al nombre de turistes de la nacionalitat corresponent, atès que es compten els turistes que han arribat tant amb vols directes internacionals com amb vols procedents d'altres aeroports del territori espanyol.

L'estudi de les arribades de turistes espanyols continua fent-se des del CITTIB.

**CAPÍTULO 1. TURISTAS**

La serie de llegada de turistas internacionales desde 1997 proviene de la Encuesta de movimientos turísticos en fronteras (FRONTUR) del IET, que utiliza una metodología armonizada con las directrices de EUROSTAT y de la OMT.

El IET encuesta en todos los puntos de entrada nacionales. Así, los turistas extranjeros venidos a las Illes Balears son encuestados, o bien en el territorio balear, o bien en cualquier otro punto nacional donde hayan hecho la escala. Por eso, el número de pasajeros procedentes de un país puede ser inferior al número de turistas de la nacionalidad correspondiente, ya que se cuentan los turistas que han llegado tanto con vuelos directos internacionales como con vuelos procedentes de otros aeropuertos del territorio español.

El estudio de las llegadas de turistas españoles continúa haciéndose desde el CITTIB.

**CHAPTER 1. TOURISTS**

International tourist arrivals since 1997 are derived from the Survey of Tourist Movements at Frontiers, issued by the IET. This uses a methodology which is in line with EUROSTAT and WTO directives.

IET carries out surveys at all national entry points. Consequently, foreign tourists visiting the Balearic Islands are surveyed both on their arrival in the Islands and at any other national transfer point. Therefore, the number of passengers arriving from a specific country could be lower than the number of tourists of that nationality, as tourists arrivals are counted on both direct international flights and on flights proceeding from other airports in Spain.

The CITTIB is still carrying out the study of Spanish tourist.





**CAPÍTOL 3. OCUPACIÓ**

L'Enquesta mensual d'ocupació analitza l'activitat dels establiments hotelers i apartaments turístics de les Illes Balears ubicats dintre d'unes zones turístiques delimitades, de manera que exclou del seu àmbit d'estudi les tres tipologies de turisme rural, els càmpings turístics, els habitatges de vacances, els establiments parahotelers que no s'inclouen en les categories definides per la Llei General de Turisme de les Illes Balears i tots aquells establiments ubicats fora de zona turística.

**CAPÍTULO 3. OCUPACIÓN**

La Encuesta mensual de ocupación analiza la actividad de los establecimientos hoteleros y apartamentos de las Illes Balears ubicados dentro de unas zonas turísticas delimitadas, de manera que excluye de su ámbito de estudio las tres tipologías de turismo rural, los campings turísticos, las viviendas vacacionales, los establecimientos parahoteleros que no se incluyen en las categorías definidas por la Ley General de Turismo de las Illes Balears y todos aquellos establecimientos ubicados fuera de zona turística.

**CHAPTER 3. OCCUPANCY**

The Monthly Occupancy Survey analyses the activity of Illes Balears hotel establishments and apartments located within defined tourist areas, and excluding from its area of study the three types of rural tourism, tourist campsites, holiday homes, parahotel establishments that are not included in the categories defined in the General Law on Tourism of Illes Balears and all of those establishments located outside of tourist areas.

**FITXA TÈCNICA / FICHA TÉCNICA / TECHNICAL DATA**

ÀMBIT GEOGRÀFIC ÁMBITO GEOGRÁFICO GEOGRAPHICAL SETTING	UNIVERS UNIVERSO POPULATION	MIDA MOSTRAL TAMAÑO MUESTRAL SAMPLE SIZE	DISSENY MOSTRAL DISEÑO MUESTRAL SAMPLE DESIGN	SELECCIÓ SELECCIÓN SELECTION	NIVELL DE CONFIANÇA NIVEL DE CONFIANZA CONFIDENCE LEVEL	ERROR MOSTRAL ERROR MUESTRAL SAMPLE ERROR	PERIODICITAT PERIODICIDAD PERIODICITY
Comunitat autònoma de les Illes Balears	Establiments hotelers i apartaments turístics	610 establiments d'allotjament turístic col·lectiu distribuïts per illes i zones	Mostreig estratificat per zones geogràfiques i tipus/categoria d'establiment	Exhaustiva per als establiments hotelers de 5 estrelles i ciutats de vacances. Aleatòria per a la resta	95% P= Q = 50% K= 1,96	+2,04%	Mensual
Comunidad autónoma de las Illes Balears	Establecimientos hoteleros y apartamentos turísticos	610 establecimientos de alojamiento turístico colectivo distribuidos por islas y zonas	Muestreo estratificado por zonas geográficas y tipo/categoría de establecimiento	Exhaustiva para los establecimientos hoteleros de 5 estrellas y ciudades de vacaciones. Aleatoria para el resto			Mensual
The autonomous community of Illes Balears	Hotel establishments and tourist apartments	610 collective tourist accommodation establishments distributed by islands and areas	Sample stratified by geographical areas and type/category of establishment	Exhaustive for 5* hotel establishments and holiday villages. Random for the rest			Monthly





**CAPÍTOL 4: ESTADES**  
**CAPÍTOL 5: PERFIL DEL TURISTA**

Fruit de l'acord signat entre l'Institut d'Estudis Turístics (IET) i el CITTIB, les dades publicades provenen de dos estudis que realitza l'IET a escala estatal –l'Enquesta de moviments turístics a fronteres (FRONTUR) i l'Enquesta de la despesa turística (EGATUR)–, a més de l'Estudi sobre la despesa i els fluxos turístics dels espanyols que realitza el CITTIB seguint la mateixa metodologia i el mateix qüestionari.

**CAPÍTULO 4: ESTANCIAS**  
**CAPÍTULO 5: PERFIL DEL TURISTA**

*Fruto del acuerdo firmado entre el Instituto de Estudios Turísticos (IET) y el CITTIB, los datos publicados provienen de dos estudios que realiza el IET a escala estatal –la Encuesta de movimientos turísticos en fronteras (FRONTUR) y la Encuesta del gasto turístico (EGATUR)–, además del Estudio sobre el gasto y los flujos turísticos de los españoles que realiza el CITTIB siguiendo la misma metodología y el mismo cuestionario.*

**CHAPTER 4: STAYS**  
**CHAPTER 5: TOURIST PROFILE**

*Culminating from the agreement signed by the Tourism Studies Institute (IET) and the CITTIB, the published figures are derived from two studies carried out by the IET on a national scale –the Survey of Tourist Movements at Frontiers (FRONTUR) and the Tourist Spending Survey (EGATUR)– in addition to the Survey on Spending and Tourist Flows by Domestic Tourists made by the CITTIB using the same methodology and questionnaire.*





2005





2005





# Turistes

*Turistas / Tourists*

1

Entrada de turistes - vies aèria i marítima /  
*Entrada de turistas - vías aérea y marítima / Arrivals of tourists - by air and sea*

1.1

Illes Balears 1.2

Mallorca 1.3

Menorca 1.4

Ibiza-Formentera 1.5

Illes Balears. Evolució de l'entrada de turistes per via aèria /  
*Illes Balears. Evolución de la entrada de turistas por vía aérea /*  
*Illes Balears. Evolution of arrivals of tourists by air*

1.6





VEURE NOTES METODOLÒGIQUES  
*VER NOTAS METODOLÓGICAS*  
SEE NOTES ON METHODOLOGY

Fonts del capítol /  
*Fuentes del capítulo /*  
*Chapter sources:*

AENA

Autoritat Portuària de Balears

FRONTUR. Instituto de Estudios  
Turísticos (IET). Ministerio de Industria,  
Turismo y Comercio.

Ports de les Illes Balears.  
Conselleria d'Obres Públiques, Habitatge  
i Transports.  
Govern de les Illes Balears





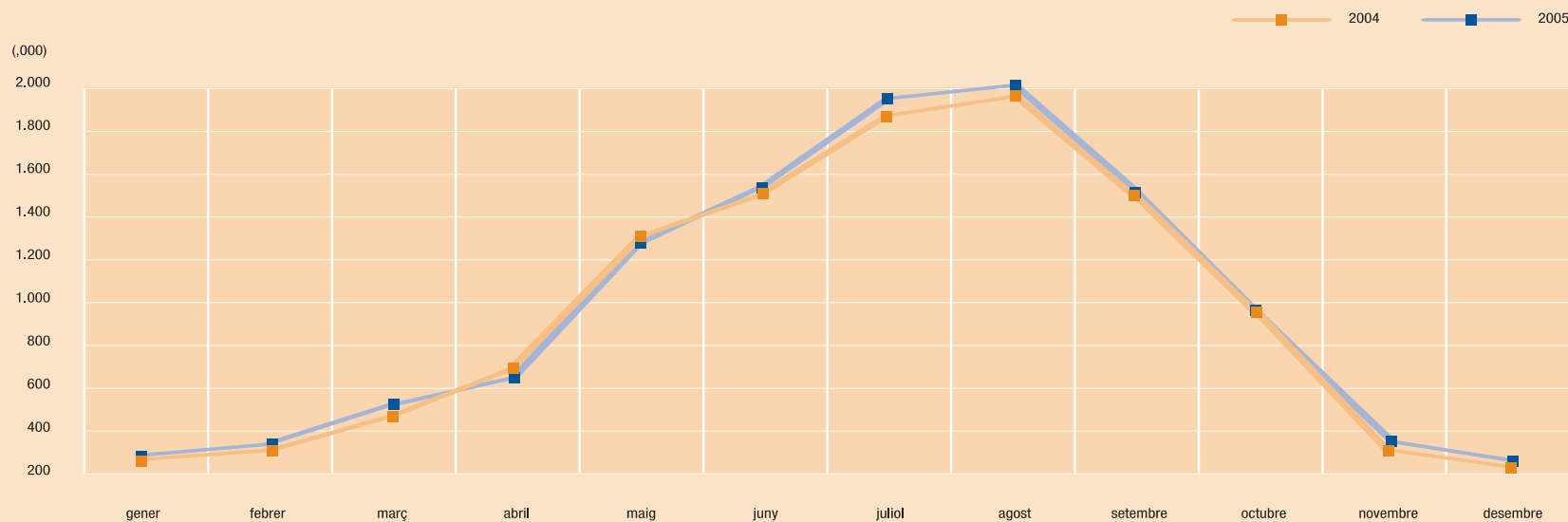
ENTRADA DE TURISTES - VIES AÈRIA I MARÍTIMA

ENTRADA DE TURISTAS - VÍAS AÉREA Y MARÍTIMA / ARRIVALS OF TOURISTS - BY AIR AND SEA

1.1

	Estrangers		Espanyols		Total	
	Extranjeros	% Var.	Espanoles	% Var.	Total	% Var.
	Foreigners	05/04	Spanish	05/04	Total	05/04
MALLORCA	7.220.653		1.375.560		8.596.213	
MENORCA	758.471		248.695		1.007.166	
IBIZA-FORMENTERA	1.292.955		292.729		1.585.684	
<b>VIA AÈRIA / VÍA AÉREA / BY AIR</b>	<b>9.272.079</b>	<b>▲ 1,4</b>	<b>1.916.984</b>	<b>▲ 16,3</b>	<b>11.189.063</b>	<b>▲ 3,6</b>
MALLORCA	63.995		141.947		205.942	
MENORCA	4.897		48.946		53.843	
IBIZA-FORMENTERA	21.978		155.362		177.340	
<b>VIA MARÍTIMA / VÍA MARÍTIMA / BY SEA</b>	<b>90.870</b>	<b>▼ 15,5</b>	<b>346.255</b>	<b>▲ 0,3</b>	<b>437.125</b>	<b>▼ 3,5</b>
<b>TOTAL ILLES BALEARS</b>	<b>9.362.949</b>	<b>▲ 1,2</b>	<b>2.263.239</b>	<b>▲ 13,5</b>	<b>11.626.188</b>	<b>▲ 3,4</b>

\* L'any 2004 van arribar 11.249.030 turistes / En el año 2004 llegaron 11.249.030 turistas / 11,249,030 tourists arrived in 2004



Evolució de l'entrada de turistes.  
2004-2005 /  
Evolución de la entrada de  
turistas. 2004-2005 /  
Evolution of tourists arrivals.  
2004-2005



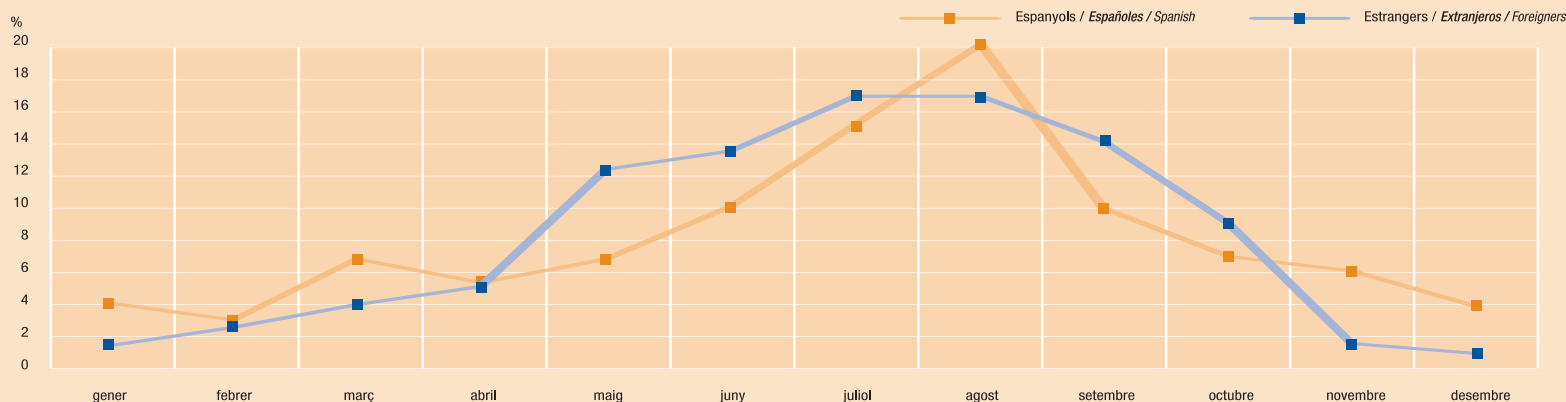
ILLES BALEARS. ENTRADA MENSUAL DE TURISTES - VIES AÈRIA I MARÍTIMA

ILLES BALEARS. ENTRADA MENSUAL DE TURISTAS - VÍAS AÉREA Y MARÍTIMA / ILLES BALEARS. MONTHLY ARRIVALS OF TOURISTS - BY AIR AND SEA

1.2

	Gener	% Var.	Febrer	% Var.	Març	% Var.	Abril	% Var.	Maig	% Var.	Juny	% Var.	Juliol	% Var.
	Enero	05/04	Febrero	05/04	Marzo	05/04	Abril	05/04	Mayo	05/04	Junio	05/04	Julio	05/04
	January		February		March		April		May		June		July	
Alemanys / Alemanes / German	98.673	20,4	159.863	9,0	230.928	13,9	230.246	-6,6	451.830	13,4	466.345	12,1	464.214	-1,9
Britànics / Británicos / British	37.801	10,4	44.523	1,5	86.402	26,7	143.275	-15,6	450.375	-13,7	515.096	-5,1	589.067	-7,1
Francesos / Franceses / French	2.881	40,5	3.420	3,9	5.926	117,3	21.316	-19,0	22.618	-41,1	28.981	-20,1	105.570	120,1
Italians / Italianos / Italian	2.755	23,8	1.840	-2,5	2.265	30,0	2.508	-35,0	25.807	-12,4	69.931	-4,0	104.069	5,2
Suïssos / Suizos / Swiss	2.969	106,5	3.908	46,3	6.516	47,8	12.605	41,4	23.642	37,1	19.983	9,0	30.837	1,0
Belgues / Belgas / Belgian	1.498	85,6	1.427	23,5	2.670	53,6	5.566	-36,3	12.229	-10,0	15.049	6,8	31.194	19,5
Suecs / Suecos / Swedish	1.156	19,3	1.436	-37,6	4.581	8,8	9.650	-7,0	20.136	-17,1	23.389	-7,8	26.014	5,6
Holandesos / Holandeses / Dutch	790	2,6	1.009	-58,8	1.870	3,4	2.870	-43,5	27.377	59,4	21.140	10,9	35.250	7,1
Austríacs / Austríacos / Austrian	4.746	335,0	3.789	41,7	5.570	76,3	9.174	-28,3	12.142	13,0	18.464	24,3	34.273	37,3
Irlandesos / Irlandeses / Irish	422	-44,4	107	-87,4	874	-17,4	3.103	-48,2	29.024	-12,5	34.191	-11,3	43.945	3,9
Danesos / Daneses / Danish	903	59,3	1.529	25,1	3.853	58,0	6.448	16,9	12.940	15,5	14.191	-0,1	21.023	10,2
Noruecs / Noruegos / Norwegian	1.002	11,6	1.175	-45,5	2.392	23,6	4.101	-25,9	12.603	-6,0	17.237	-9,7	20.880	-7,0
Luxemburguesos / Luxemburgueses / Lux.	462	2,0	425	-17,0	942	46,5	1.617	-19,8	3.070	18,1	3.214	19,9	5.062	18,6
Portuguesos / Portugueses / Portuguese	2.632	587,2	1.356	-38,8	532	46,2	5.492	83,4	6.123	279,6	15.999	64,8	12.810	-10,0
Finlandesos / Finlandeses / Finnish	667	192,5	232	209,3	264	34,7	2.125	56,4	3.761	7,3	3.425	20,4	3.335	-0,3
Russos / Rusos / Russian	336	122,5	466	59,0	442	-17,7	518	191,0	562	-32,9	3.781	20,9	4.814	16,6
Altres europeus / Otros europeos / Other European	1.920	278,7	2.603	24,7	3.475	153,1	1.872	-7,3	6.436	120,3	10.084	30,3	13.147	11,3
Altres / Otros / Other	10.323	1,4	7.815	11,0	10.921	-0,7	18.692	103,2	10.373	3,0	14.520	37,6	18.616	17,6
Estrangers / Extranjeros / Foreigner	171.936	23,1	236.923	6,0	370.423	19,4	481.178	-8,7	1.131.048	-1,7	1.295.020	2,1	1.564.120	2,2
Espanyols / Españoles / Spanish	79.856	5,2	63.908	-0,5	123.324	4,0	115.448	-18,3	126.646	-0,4	190.660	34,3	292.853	22,8
<b>TOTAL VIA AÈRIA</b>	<b>251.792</b>	<b>16,8</b>	<b>300.831</b>	<b>4,6</b>	<b>493.747</b>	<b>15,2</b>	<b>596.626</b>	<b>-10,7</b>	<b>1.257.694</b>	<b>-1,6</b>	<b>1.485.680</b>	<b>5,4</b>	<b>1.856.973</b>	<b>5,0</b>
Estrangers / Extranjeros / Foreigner	1.976	-27,5	4.333	27,9	3.864	-27,8	14.950	-26,9	7.722	-4,4	7.440	20,3	24.397	44,5
Espanyols / Españoles / Spanish	10.516	0,2	1.983	-29,7	27.137	33,2	16.058	-22,0	19.781	9,7	35.546	25,8	59.407	2,9
<b>TOTAL VIA MARÍTIMA</b>	<b>12.492</b>	<b>-5,5</b>	<b>6.316</b>	<b>1,7</b>	<b>31.001</b>	<b>20,5</b>	<b>31.008</b>	<b>-24,4</b>	<b>27.503</b>	<b>5,3</b>	<b>42.986</b>	<b>24,8</b>	<b>83.804</b>	<b>12,3</b>
Estrangers / Extranjeros / Foreigner	173.912	22,1	241.256	6,4	374.287	18,6	496.128	-9,4	1.138.770	-1,7	1.302.460	2,2	1.588.517	2,7
Espanyols / Españoles / Spanish	90.372	4,6	65.891	-1,7	150.461	8,3	131.506	-18,8	146.427	0,9	226.206	32,9	352.260	18,9
<b>TOTAL</b>	<b>264.284</b>	<b>15,5</b>	<b>307.147</b>	<b>4,5</b>	<b>524.748</b>	<b>15,5</b>	<b>627.634</b>	<b>-11,5</b>	<b>1.285.197</b>	<b>-1,4</b>	<b>1.528.666</b>	<b>5,8</b>	<b>1.940.777</b>	<b>5,3</b>

Estacionalitat de l'entrada de turistes per via aèria. 2005 / Estacionalidad de la entrada de turistas por vía aérea. 2005 / Seasonal nature of arrivals of tourists by air. 2005







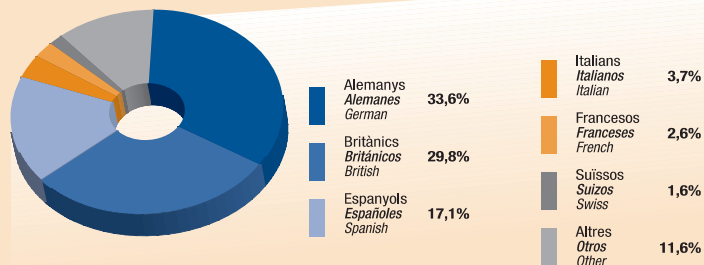
ILLES BALEARS. ENTRADA MENSUAL DE TURISTES - VIES AÈRIA I MARÍTIMA

ILLES BALEARS. ENTRADA MENSUAL DE TURISTAS - VÍAS AÉREA Y MARÍTIMA / ILLES BALEARS. MONTHLY ARRIVALS OF TOURISTS - BY AIR AND SEA

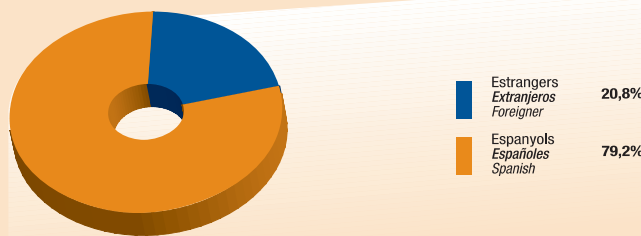
1.2

Agost	% Var.	Setembre	% Var.	Octubre	% Var.	Novembre	% Var.	Desembre	% Var.	Total	% Var.	% sobre total	
Agosto	05/04	Septiembre	05/04	Octubre	05/04	Noviembre	05/04	Diciembre	05/04	2005	05/04	% sobre total	
August		September		October		November		December				% over total	
540.095	11,0	530.396	7,4	399.180	-0,6	103.945	8,1	82.242	12,0	3.757.957	6,8	33,6	Alemanys / Alemanes / German
562.787	4,5	518.079	0,6	312.778	-8,5	43.406	-13,2	30.282	3,4	3.333.871	-4,4	29,8	Britànics / Británicos / British
39.473	-28,0	31.725	-15,8	18.852	43,0	2.929	25,6	2.302	7,5	285.993	7,0	2,6	Francesos / Franceses / French
149.208	-3,0	47.284	-1,8	7.795	2,3	1.748	-34,7	2.364	-35,7	417.574	-2,2	3,7	Italians / Italianos / Italian
25.066	4,5	25.920	31,4	19.630	17,1	5.337	56,3	4.028	57,3	180.441	20,3	1,6	Suïssos / Suizos / Swiss
22.956	-12,1	15.045	2,7	5.187	-12,4	950	-38,1	1.408	-21,8	115.179	-0,9	1,0	Belgues / Belgas / Belgian
20.549	-7,2	22.475	0,6	11.332	-15,1	590	54,0	788	-34,8	142.096	-6,2	1,3	Suecs / Suecos / Swedish
29.967	9,0	21.968	11,9	8.753	-24,9	6.546	712,2	1.654	229,5	159.194	14,2	1,4	Holandesos / Holandeses / Dutch
21.891	-10,5	18.598	19,2	8.582	17,9	4.463	-0,6	1.432	-41,0	143.124	14,9	1,3	Austríacs / Austríacos / Austrian
31.622	-56,6	25.847	4,9	4.817	-34,2	371	-51,6	299	-36,4	174.622	-23,7	1,6	Irlandesos / Irlandeses / Irish
18.260	17,7	15.750	0,2	9.592	9,0	265	-73,6	580	-67,2	105.334	8,6	0,9	Danesos / Daneses / Danish
15.388	-14,2	12.976	-1,8	5.815	-9,8	1.487	60,1	813	72,2	95.869	-8,2	0,9	Noruecs / Noruegos / Norwegian
6.384	0,4	4.448	9,5	2.686	-17,8	394	64,9	267	7,2	28.971	5,9	0,3	Luxemburguesos / Luxemburgueses / Lux.
21.889	10,3	17.656	73,8	5.298	72,1	868	-50,8	1.095	-69,5	91.750	31,2	0,8	Portuguesos / Portugueses / Portuguese
2.381	-13,7	2.493	-17,8	2.115	-9,5	196	-43,0	64	-61,9	21.058	4,3	0,2	Finlandesos / Finlandeses / Finnish
5.929	-2,1	4.244	45,0	366	-37,8	181	10,4	172	8,2	21.811	13,9	0,2	Russos / Rusos / Russian
11.525	-21,0	8.552	-2,4	3.301	-13,7	1.868	-6,7	3.721	-37,4	68.504	7,7	0,6	Altres europeus / Otros europeos / Other European
12.292	-36,8	10.241	-22,7	6.516	-36,5	3.844	-56,7	4.578	-53,0	128.731	-5,0	1,2	Altres / Otros / Other
1.537.662	0,3	1.333.697	4,0	832.595	-3,8	179.388	0,9	138.089	-1,1	9.272.079	1,4	82,9	Estrangers / Extranjeros / Foreigner
364.505	22,6	188.132	2,9	150.444	37,3	132.679	48,1	88.529	43,9	1.916.984	16,3	17,1	Espanyols / Españoles / Spanish
<b>1.902.167</b>	<b>3,9</b>	<b>1.521.829</b>	<b>3,9</b>	<b>983.039</b>	<b>0,8</b>	<b>312.067</b>	<b>16,7</b>	<b>226.618</b>	<b>12,7</b>	<b>11.189.063</b>	<b>3,6</b>	<b>100</b>	<b>TOTAL VIA AÈRIA</b>
10.863	-59,0	5.741	-28,2	4.132	-16,9	2.801	46,2	2.651	-14,7	90.870	-15,5	20,8	Estrangers / Extranjeros / Foreigner
113.858	-2,6	38.630	-2,6	11.109	-17,0	4.689	-41,3	7.541	-16,4	346.255	0,3	79,2	Espanyols / Españoles / Spanish
<b>124.721</b>	<b>-13,0</b>	<b>44.371</b>	<b>-6,9</b>	<b>15.241</b>	<b>-16,9</b>	<b>7.490</b>	<b>-24,3</b>	<b>10.192</b>	<b>-15,9</b>	<b>437.125</b>	<b>-3,5</b>	<b>100</b>	<b>TOTAL VIA MARÍTIMA</b>
1.548.525	-0,7	1.339.438	3,8	836.727	-3,9	182.189	1,3	140.740	-1,4	9.362.949	1,2	80,5	Estrangers / Extranjeros / Foreigner
478.363	15,5	226.762	1,9	161.553	31,4	137.368	40,8	96.070	36,2	2.263.239	13,5	19,5	Espanyols / Españoles / Spanish
<b>2.026.888</b>	<b>2,7</b>	<b>1.566.200</b>	<b>3,5</b>	<b>998.280</b>	<b>0,5</b>	<b>319.557</b>	<b>15,2</b>	<b>236.810</b>	<b>11,1</b>	<b>11.626.188</b>	<b>3,4</b>	<b>100</b>	<b>TOTAL</b>

Via aèria / Via aérea / By air



Via marítima / Via marítima / By sea

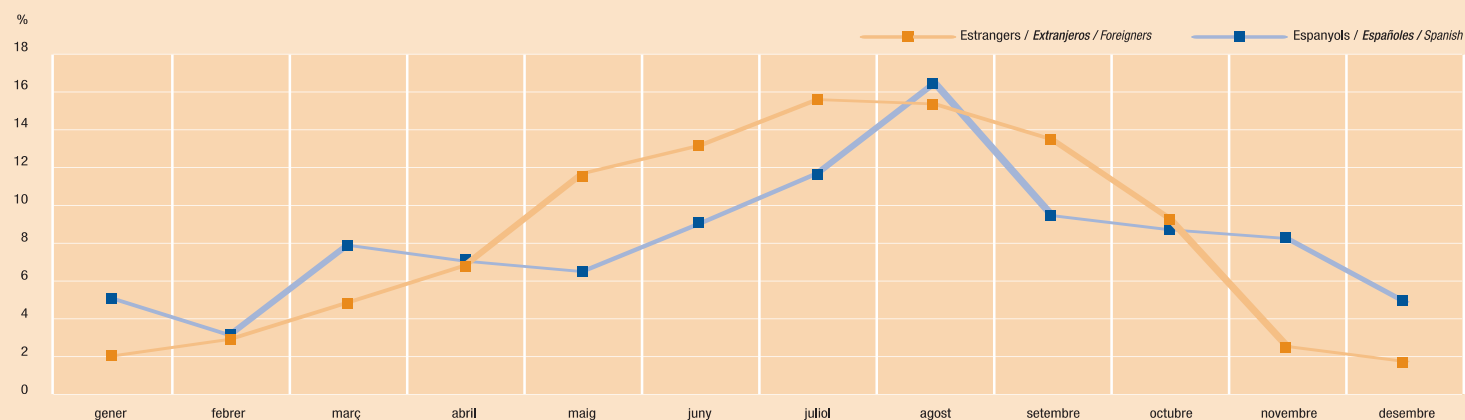


## MALLORCA. ENTRADA MENSUAL DE TURISTES - VIES AÈRIA I MARÍTIMA

1.3

## MALLORCA. ENTRADA MENSUAL DE TURISTAS - VÍAS AÉREA Y MARÍTIMA / MALLORCA. MONTHLY ARRIVALS OF TOURISTS - BY AIR AND SEA

	Gener	% Var.	Febrer	% Var.	Març	% Var.	Abril	% Var.	Maig	% Var.	Juny	% Var.	Juliol	% Var.
	Enero	05/04	Febrero	05/04	Marzo	05/04	Abril	05/04	Mayo	05/04	Junio	05/04	Julio	05/04
	January		February		March		April		May		June		July	
Alemanys / Alemanes / German	97.135	21,4	157.651	9,6	227.213	14,1	224.321	-5,2	390.604	14,2	405.987	12,9	399.183	-2,6
Britànics / Británicos / British	35.198	8,6	41.852	0,7	82.135	26,9	135.665	-10,0	286.137	-14,5	323.807	-4,2	366.628	-7,6
Francesos / Franceses / French	2.357	45,3	3.119	7,6	5.641	122,8	18.426	-18,2	17.642	-39,5	23.049	-19,4	89.497	135,4
Italians / Italianos / Italian	2.287	40,8	1.313	-9,1	1.979	35,4	1.692	-38,3	6.927	-4,1	17.597	-7,4	29.887	0,2
Suïssos / Suizos / Swiss	2.823	109,0	3.746	45,2	6.438	48,2	12.458	44,9	21.135	44,5	16.696	17,9	25.474	4,5
Belgues / Belgas / Belgian	1.398	91,2	1.324	19,3	2.454	43,3	5.101	-37,1	9.837	-2,5	12.035	4,5	25.212	19,9
Suecs / Suecos / Swedish	966	8,4	1.370	-38,6	4.477	10,4	9.091	-7,3	18.547	-14,9	21.017	-8,5	23.118	4,9
Holandesos / Holandeses / Dutch	657	2,3	751	-67,8	1.680	-6,0	2.564	-41,4	21.618	68,6	16.202	13,8	27.322	30,3
Austríacs / Austríacos / Austrian	4.651	351,6	3.726	42,8	5.518	76,1	8.987	-29,2	11.160	17,3	15.410	30,9	27.873	49,8
Irlandesos / Irlandeses / Irish	322	-54,7	67	-91,1	758	-24,1	2.271	-55,0	22.250	-13,9	27.076	-10,7	33.263	0,8
Danesos / Daneses / Danish	836	58,6	1.103	-7,7	2.896	22,1	5.748	5,1	12.046	8,8	13.020	-1,1	18.195	1,9
Noruecs / Noruegos / Norwegian	952	9,8	1.140	-46,3	2.353	23,0	4.018	-25,5	12.316	-1,4	16.579	-9,3	19.874	-7,0
Luxemburguesos / Luxemburgueses / Lux.	442	5,0	416	-17,6	931	46,4	1.590	-20,3	2.906	20,6	3.111	31,8	4.829	24,5
Portuguesos / Portugueses / Portuguese	2.498	580,7	1.240	-41,5	324	-1,5	5.352	82,7	5.856	269,7	13.151	44,1	11.323	-2,9
Finlandesos / Finlandeses / Finnish	510	160,2	138	160,4	80	-56,0	1.819	36,6	3.464	2,9	2.881	4,7	2.785	7,3
Russos / Rusos / Russian	143	64,4	349	38,5	319	-31,3	433	183,0	389	-42,7	3.489	30,9	3.975	4,9
Altres europeus / Otros europeos/ Other European	1.459	204,6	2.201	10,8	2.917	124,4	1.457	-24,2	5.218	110,6	8.315	32,9	11.054	6,2
Altres / Otros / Other	6.163	3,0	3.244	-36,1	6.111	-18,2	13.993	145,7	5.801	-18,6	9.778	21,0	11.751	1,7
Estrangers / Extranjeros / Foreigner	160.797	23,7	224.750	4,7	354.224	18,7	454.986	-6,4	853.853	0,6	949.200	4,0	1.131.243	3,1
Espanyols / Españoles / Spanish	69.924	5,5	51.790	-1,4	110.259	3,4	91.755	-21,6	91.178	0,5	127.773	53,3	160.060	16,9
<b>TOTAL VIA AÈRIA</b>	<b>230.721</b>	<b>17,6</b>	<b>276.540</b>	<b>3,5</b>	<b>464.483</b>	<b>14,6</b>	<b>546.741</b>	<b>-9,3</b>	<b>945.031</b>	<b>0,6</b>	<b>1.076.973</b>	<b>8,1</b>	<b>1.291.303</b>	<b>4,6</b>
Estrangers / Extranjeros / Foreigner	1.272	-46,7	4.162	35,4	3.801	-16,0	12.709	-29,3	4.750	-35,2	6.716	39,8	12.803	110,3
Espanyols / Españoles / Spanish	5.477	-3,1	1.253	-25,9	14.850	20,5	8.420	-18,1	8.123	35,2	15.004	17,4	19.710	31,8
<b>TOTAL VIA MARÍTIMA</b>	<b>6.749</b>	<b>-16,0</b>	<b>5.415</b>	<b>13,7</b>	<b>18.651</b>	<b>10,7</b>	<b>21.129</b>	<b>-25,2</b>	<b>12.873</b>	<b>-3,5</b>	<b>21.720</b>	<b>23,5</b>	<b>32.513</b>	<b>54,5</b>
Estrangers / Extranjeros / Foreigner	162.069	22,5	228.912	5,1	358.025	18,1	467.695	-7,2	858.603	0,3	955.916	4,2	1.144.046	3,6
Espanyols / Españoles / Spanish	75.401	4,9	53.043	-2,1	125.109	5,2	100.175	-21,3	99.301	2,7	142.777	48,5	179.770	18,4
<b>TOTAL</b>	<b>237.470</b>	<b>16,3</b>	<b>281.955</b>	<b>3,7</b>	<b>483.134</b>	<b>14,5</b>	<b>567.870</b>	<b>-10,0</b>	<b>957.904</b>	<b>0,5</b>	<b>1.098.693</b>	<b>8,4</b>	<b>1.323.816</b>	<b>5,4</b>



Estacionalitat de l'entrada de turistes per via aèria. 2005 / Estacionalidad de la entrada de turistas por vía aérea. 2005 / Seasonal nature of arrivals of tourists by air. 2005



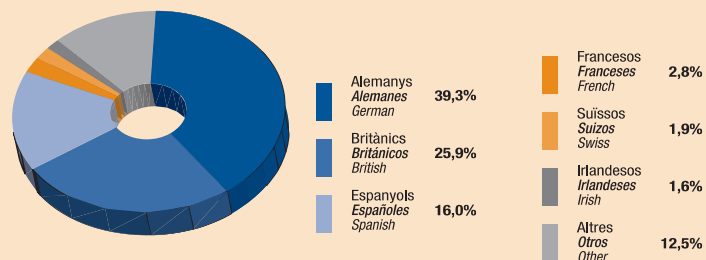
MALLORCA. ENTRADA MENSUAL DE TURISTES - VIES AÈRIA I MARÍTIMA

MALLORCA. ENTRADA MENSUAL DE TURISTAS - VÍAS AÉREA Y MARÍTIMA / MALLORCA. MONTHLY ARRIVALS OF TOURISTS - BY AIR AND SEA

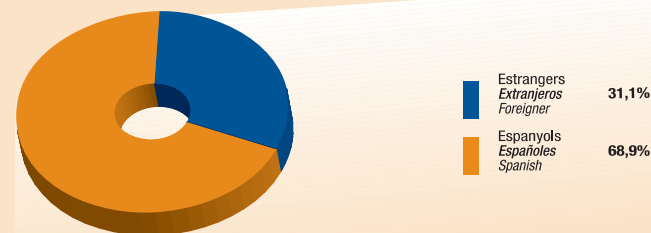
1.3

	Agost	% Var.	Setembre	% Var.	Octubre	% Var.	Novembre	% Var.	Desembre	% Var.	Total	% Var.	% sobre total	
	Agosto	05/04	Septiembre	05/04	Octubre	05/04	Noviembre	05/04	Diciembre	05/04	2005	05/04	% sobre total	
	August		September		October		November		December		2005		% over total	
	474.907	13,2	460.330	7,9	358.931	-0,5	102.174	8,2	80.550	12,0	3.378.986	7,5	39,3	Alemanys / Alemanes / German
	349.894	8,9	322.729	2,7	217.368	-7,3	40.968	-11,7	27.664	5,5	2.230.045	-3,1	25,9	Britànics / Británicos / British
	31.748	-27,1	25.980	-12,8	16.692	50,6	2.309	37,9	1.611	-4,6	238.071	11,7	2,8	Francesos / Franceses / French
	53.321	-8,5	10.768	-16,0	5.498	35,9	1.296	-19,3	2.051	-16,7	134.616	-5,6	1,6	Italians / Italianos / Italian
	21.427	15,9	22.535	47,1	18.245	27,5	5.092	71,5	3.825	67,2	159.894	29,5	1,9	Suïssos / Suizos / Swiss
	18.495	-10,1	11.967	0,9	4.602	-14,1	772	-42,0	1.146	-25,0	94.343	-0,6	1,1	Belgues / Belgas / Belgian
	18.364	-9,2	20.446	1,1	10.384	-12,8	510	74,7	714	-34,1	129.004	-6,2	1,5	Suecs / Suecos / Swedish
	22.395	16,2	14.856	-1,9	6.704	-30,7	3.081	481,3	1.519	316,2	119.349	16,8	1,4	Holandesos / Holandeses / Dutch
	17.911	-3,5	16.492	27,8	8.395	18,2	4.367	-1,4	1.366	-42,5	125.856	20,2	1,5	Austriacs / Austriacos / Austrian
	24.766	-57,8	20.317	7,5	4.662	-27,4	276	-58,3	234	-34,1	136.262	-25,0	1,6	Irlandesos / Irlandeses / Irish
	16.599	14,8	15.561	6,7	9.263	12,1	179	-65,3	462	-70,8	95.908	5,3	1,1	Danesos / Daneses / Danish
	14.691	-12,7	12.859	3,3	5.743	-8,0	1.447	70,0	795	76,3	92.767	-6,5	1,1	Noruecs / Noruegos / Norwegian
	5.561	-2,6	4.274	16,3	2.651	-18,3	369	67,7	250	7,8	27.330	8,1	0,3	Luxemburguesos / Luxemburgueses / Lux.
	19.508	19,2	16.733	85,4	5.212	89,0	773	-46,4	968	-71,1	82.938	35,8	1,0	Portuguesos / Portugueses / Portuguese
	2.271	-2,1	2.355	5,0	2.050	-1,3	151	-40,3	40	-45,9	18.544	6,3	0,2	Finlandesos / Finlandeses / Finnish
	4.946	-12,3	3.481	40,0	211	-52,6	126	13,5	84	1,2	17.945	6,4	0,2	Russos / Rusos / Russian
	9.719	-18,5	7.645	9,2	2.818	-13,0	1.676	17,2	3.458	-35,1	57.937	7,8	0,7	Altres europeus / Otros europeos/ Other European
	8.206	-39,8	6.457	-31,6	4.105	-36,5	2.370	-54,3	2.879	-46,9	80.858	-11,3	0,9	Altres / Otros / Other
	1.114.729	2,7	995.785	6,1	683.534	-2,1	167.936	2,2	129.616	2,2	7.220.653	3,1	84,0	Estrangers / Extranjeros / Foreigner
	215.274	35,4	129.620	21,6	128.520	47,0	122.439	60,4	76.968	42,1	1.375.560	21,0	16,0	Espanyols / Españoles / Spanish
	<b>1.330.003</b>	<b>6,9</b>	<b>1.125.405</b>	<b>7,6</b>	<b>812.054</b>	<b>3,4</b>	<b>290.375</b>	<b>20,7</b>	<b>206.584</b>	<b>14,1</b>	<b>8.596.213</b>	<b>5,6</b>	<b>100</b>	<b>TOTAL VIA AÈRIA</b>
	6.347	-56,4	4.180	-36,1	3.225	-24,8	1.673	26,6	2.357	6,7	63.995	-14,8	31,1	Estrangers / Extranjeros / Foreigner
	40.210	-4,2	16.664	14,4	5.490	-12,7	1.839	-50,1	4.907	12,9	141.947	5,5	68,9	Espanyols / Españoles / Spanish
	<b>46.557</b>	<b>-17,6</b>	<b>20.844</b>	<b>-1,2</b>	<b>8.715</b>	<b>-17,6</b>	<b>3.512</b>	<b>-29,9</b>	<b>7.264</b>	<b>10,8</b>	<b>205.942</b>	<b>-1,8</b>	<b>100</b>	<b>TOTAL VIA MARÍTIMA</b>
	1.121.076	1,9	999.965	5,8	686.759	-2,2	169.609	2,4	131.973	2,3	7.284.648	2,9	82,8	Estrangers / Extranjeros / Foreigner
	255.484	27,1	146.284	20,7	134.010	43,0	124.278	55,3	81.875	39,9	1.517.507	19,4	17,2	Espanyols / Españoles / Spanish
	<b>1.376.560</b>	<b>5,8</b>	<b>1.146.249</b>	<b>7,5</b>	<b>820.769</b>	<b>3,1</b>	<b>293.887</b>	<b>19,6</b>	<b>213.848</b>	<b>14,0</b>	<b>8.802.155</b>	<b>5,4</b>	<b>100</b>	<b>TOTAL</b>

Via aèria / Via aérea / By air



Via marítima / Via marítima / By sea



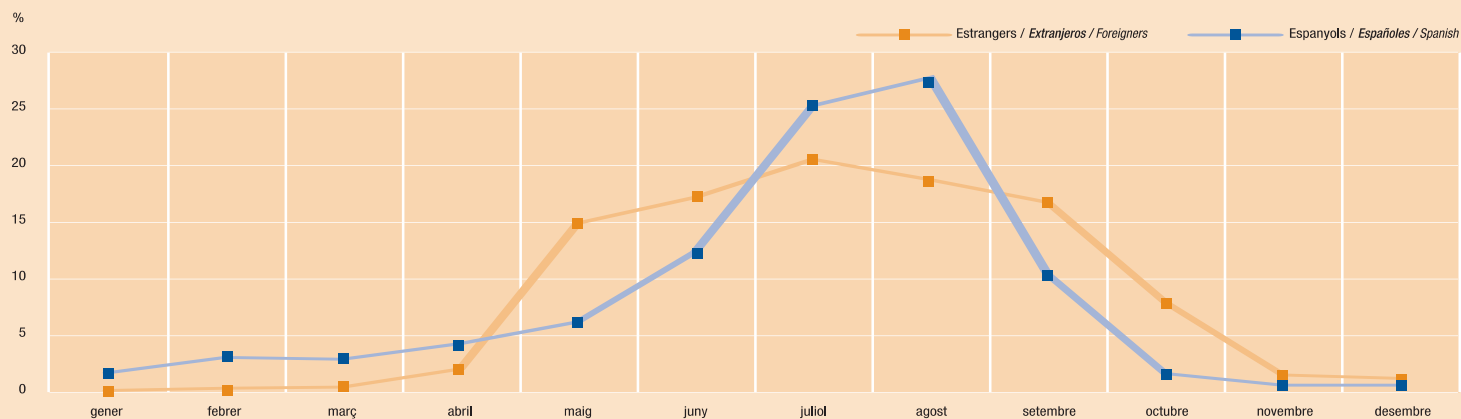
MENORCA. ENTRADA MENSUAL DE TURISTES - VIES AÈRIA I MARÍTIMA

1.4

MENORCA. ENTRADA MENSUAL DE TURISTAS - VÍAS AÉREA Y MARÍTIMA / MENORCA. MONTHLY ARRIVALS OF TOURISTS - BY AIR AND SEA

	Gener	% Var.	Febrer	% Var.	Març	% Var.	Abril	% Var.	Maig	% Var.	Juny	% Var.	Juliol	% Var.
	Enero	05/04	Febrero	05/04	Marzo	05/04	Abril	05/04	Mayo	05/04	Junio	05/04	Julio	05/04
	January		February		March		April		May		June		July	
Alemanys / Alemanes / German	188	52,8	271	37,6	227	73,3	59	-87,9	16.923	1,7	15.214	8,5	17.040	10,0
Britànics / Británicos / British	1.903	45,3	1.779	11,3	2.936	25,0	5.025	-57,5	81.036	-11,7	90.679	-6,0	99.267	-12,0
Francesos / Franceses / French	116	544,4	90	-36,2	34	-29,2	136	-50,0	390	-44,4	823	6,5	2.388	173,5
Italians / Italianos / Italian	167		102	-65,7	33	32,0	93	-67,1	4.432	-20,8	15.232	13,4	17.262	29,6
Suïssos / Suizos / Swiss	49		16	-64,4	37	640,0	41	-31,7	530	-25,2	912	-26,0	1.858	23,1
Belgues / Belgas / Belgian	28	-52,5	25	56,3	14	-44,0	13	-94,9	892	-12,5	1.100	36,5	2.300	46,9
Suecs / Suecos / Swedish	58	286,7	9	-69,0	17	30,8	351	25,4	1.406	-41,1	2.139	3,1	2.647	13,2
Holandesos / Holandeses / Dutch	37	428,6	58	286,7	55		68	-83,7	2.350	67,5	2.216	-12,6	3.394	14,8
Austríacs / Austríacos / Austrian	16	45,5	18	-18,2	12	500,0	32	68,4	19	35,7	296	797,0	1.387	89,0
Irlandesos / Irlandeses / Irish	33	371,4	13	-43,5	39	69,6	21	-71,6	3.206	-22,7	2.779	-38,9	3.846	-15,9
Danesos / Daneses / Danish	5	-75,0	6	-40,0	9	-43,8	11	-15,4	296	190,2	398	7,0	777	79,4
Noruecs / Noruegos / Norwegian	11	-47,6	2	-77,8	3	50,0	39	-43,5	182	-79,1	575	-23,6	839	-9,6
Luxemburguesos / Luxemburgueses / Lux.	4	-20,0	2	0,0	2		4	300,0	24	-60,7	4	-96,0	3	-98,2
Portuguesos / Portugueses / Portuguese	42		18	63,6	46	475,0	17	0,0	49	880,0	584	8.242,9	293	-65,7
Finlandesos / Finlandeses / Finnish	20	100,0	11	57,1	7	75,0	13	333,3	81	80,0	74	138,7	21	90,9
Russos / Rusos / Russian	41	925,0	35	775,0	49	1.125,0	17	112,5	27	237,5	44	-70,9	61	-26,5
Altres europeus / Otros europeos/ Other European	276	13.700,0	233	703,4	312	511,8	172	300,0	429	148,0	639	42,6	467	16,8
Altres / Otros / Other	575	5,1	320	20,8	538	41,2	611	61,2	1.041	176,9	933	246,8	1.678	231,0
Estrangers / Extranjeros / Foreigner	3.569	65,3	3.008	10,6	4.370	41,6	6.723	-53,7	113.313	-10,1	134.641	-2,4	155.528	-2,5
Espanyols / Españoles / Spanish	2.752	10,9	10.807	3,8	3.224	26,4	10.749	6,8	19.033	10,3	33.516	4,7	63.134	30,4
<b>TOTAL VIA AÈRIA</b>	<b>6.321</b>	<b>36,2</b>	<b>13.815</b>	<b>5,2</b>	<b>7.594</b>	<b>34,7</b>	<b>17.472</b>	<b>-28,9</b>	<b>132.346</b>	<b>-7,6</b>	<b>168.157</b>	<b>-1,1</b>	<b>218.662</b>	<b>5,2</b>
Estrangers / Extranjeros / Foreigner	436	2.194,7		-100,0		-100,0		-100,0	1.146	669,1		-100,0	1.905	-44,3
Espanyols / Españoles / Spanish	761	22,9	206	-2,8	3.578	131,7	1.812	9,9	2.236	24,2	2.446	-16,4	12.628	30,1
<b>TOTAL VIA MARÍTIMA</b>	<b>1.197</b>	<b>87,6</b>	<b>206</b>	<b>-9,3</b>	<b>3.578</b>	<b>117,0</b>	<b>1.812</b>	<b>8,4</b>	<b>3.382</b>	<b>73,5</b>	<b>2.446</b>	<b>-33,4</b>	<b>14.533</b>	<b>10,7</b>
Estrangers / Extranjeros / Foreigner	4.005	83,9	3.008	10,0	4.370	36,9	6.723	-53,8	114.459	-9,3	134.641	-3,0	157.433	-3,4
Espanyols / Españoles / Spanish	3.513	13,3	11.013	3,6	6.802	66,1	12.561	7,2	21.269	11,6	35.962	3,0	75.762	30,3
<b>TOTAL</b>	<b>7.518</b>	<b>42,4</b>	<b>14.021</b>	<b>4,9</b>	<b>11.172</b>	<b>53,3</b>	<b>19.284</b>	<b>-26,5</b>	<b>135.728</b>	<b>-6,5</b>	<b>170.603</b>	<b>-1,8</b>	<b>233.195</b>	<b>5,5</b>

Estacionalitat de l'entrada de turistes per via aèria. 2005 / Estacionalidad de la entrada de turistas por vía aérea. 2005 / Seasonal nature of arrivals of tourists by air. 2005





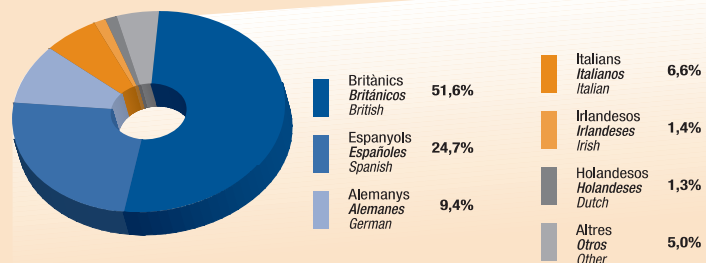
MENORCA. ENTRADA MENSUAL DE TURISTES - VIES AÈRIA I MARÍTIMA

MENORCA. ENTRADA MENSUAL DE TURISTAS - VÍAS AÉREA Y MARÍTIMA / MENORCA. MONTHLY ARRIVALS OF TOURISTS - BY AIR AND SEA

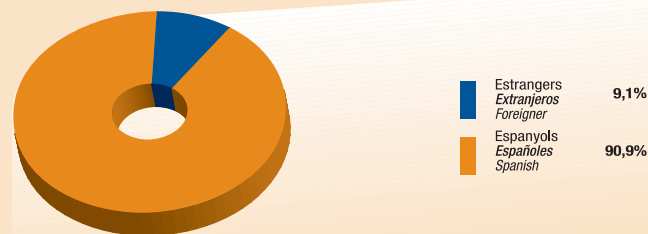
1.4

Agost	% Var.	Setembre	% Var.	Octubre	% Var.	Novembre	% Var.	Desembre	% Var.	Total	% Var.	% sobre total	
Agosto	05/04	Septiembre	05/04	Octubre	05/04	Noviembre	05/04	Diciembre	05/04	2005	05/04	% sobre total	
August		September		October		November		December				% over total	
15.995	-16,0	19.099	8,3	8.935	-11,3	445	52,9	259	-17,3	94.655	0,2	9,4	Alemanys / Alemanes / German
97.084	-2,6	93.136	1,2	44.422	-15,6	1.219	-49,3	1.425	-13,9	519.911	-8,2	51,6	Britànics / Británicos / British
728	-31,6	835	-0,8	185	-30,5	22	-76,3	42	-59,6	5.789	11,4	0,6	Francesos / Franceses / French
19.728	17,8	8.505	29,5	242	-36,0	118	14,6	83	-67,1	65.997	15,8	6,6	Italians / Italianos / Italian
952	-36,7	888	-31,2	299	-56,3	18	-94,9	43	-73,1	5.643	-25,3	0,6	Suïssos / Suizos / Swiss
1.766	42,2	902	78,6	100	-2,9	3	-92,5	2	-95,9	7.145	25,7	0,7	Belgues / Belgas / Belgian
2.027	16,2	1.834	-7,3	779	-41,9	23	4,5	2	-92,6	11.292	-7,8	1,1	Suecs / Suecos / Swedish
2.678	21,4	1.569	-18,1	491	3,8	4	-93,0	17	-61,4	12.937	7,5	1,3	Holandesos / Holandeses / Dutch
495	7,6	174	1,8	17	0,0	19	58,3	9	-40,0	2.494	65,2	0,2	Austríacs / Austríacos / Austrian
2.616	-43,1	1.648	-31,1	32	-37,3	9	-73,5	11	-60,7	14.253	-30,4	1,4	Irlandesos / Irlandeses / Irish
602	-9,3	25	-96,0	38	-84,0	3	-91,2	7	-80,6	2.177	-15,3	0,2	Danesos / Daneses / Danish
72	-91,1	25	-96,5	13	-92,7	9	12,5	9	125,0	1.779	-59,3	0,2	Noruecs / Noruegos / Norwegian
129	-26,3	6	-95,1	3	-50,0	1	-50,0	6	100,0	188	-70,9	0,0	Luxemburguesos / Luxemburgueses / Lux.
365	-45,8	134	106,2	5	-91,2	23	-39,5	20	-58,3	1.596	-10,5	0,2	Portuguesos / Portugueses / Portuguese
14	250,0	11	-95,1	13	-43,5	6	-66,7	3	-70,0	274	-29,7	0,0	Finlandesos / Finlandeses / Finnish
71	-29,7	65	-44,9	15	-55,9	4	-69,2	8	-57,9	437	-20,1	0,0	Russos / Rusos / Russian
213	-80,0	136	-37,3	117	-34,6	20	-94,3	57	-82,8	3.071	-6,7	0,3	Altres europeus / Otros europeos / Other European
602	-21,3	886	117,2	753	30,5	397	-18,8	499	21,7	8.833	64,4	0,9	Altres / Otros / Other
146.137	-4,2	129.878	1,6	56.459	-16,1	2.343	-46,3	2.502	-28,7	758.471	-5,4	75,3	Estrangers / Extranjeros / Foreigner
67.869	-4,1	25.922	7,2	5.475	-36,1	4.179	15,2	2.035	92,0	248.695	7,5	24,7	Espanyols / Españoles / Spanish
<b>214.006</b>	<b>-4,2</b>	<b>155.800</b>	<b>2,5</b>	<b>61.934</b>	<b>-18,4</b>	<b>6.522</b>	<b>-18,4</b>	<b>4.537</b>	<b>-0,7</b>	<b>1.007.166</b>	<b>-2,5</b>	<b>100</b>	<b>TOTAL VIA AÈRIA</b>
1.295	-61,7		-100,0			20		95	-81,0	4.897	-45,6	9,1	Estrangers / Extranjeros / Foreigner
16.776	34,7	4.219	27,5	1.652	-37,5	1.762	-21,3	870	-48,7	48.946	20,0	90,9	Espanyols / Españoles / Spanish
<b>18.071</b>	<b>14,1</b>	<b>4.219</b>	<b>6,5</b>	<b>1.652</b>	<b>-37,5</b>	<b>1.782</b>	<b>-20,4</b>	<b>965</b>	<b>-56,1</b>	<b>53.843</b>	<b>8,1</b>	<b>100</b>	<b>TOTAL VIA MARÍTIMA</b>
147.432	-5,5	129.878	1,1	56.459	-16,1	2.363	-45,9	2.597	-35,2	763.368	-5,8	71,9	Estrangers / Extranjeros / Foreigner
84.645	1,7	30.141	9,7	7.127	-36,4	5.941	1,3	2.905	5,4	297.641	9,3	28,1	Espanyols / Españoles / Spanish
<b>232.077</b>	<b>-3,0</b>	<b>160.019</b>	<b>2,6</b>	<b>63.586</b>	<b>-19,0</b>	<b>8.304</b>	<b>-18,9</b>	<b>5.502</b>	<b>-18,7</b>	<b>1.061.009</b>	<b>-2,0</b>	<b>100</b>	<b>TOTAL</b>

Via aèria / Vía aérea / By air



Via marítima / Vía marítima / By sea



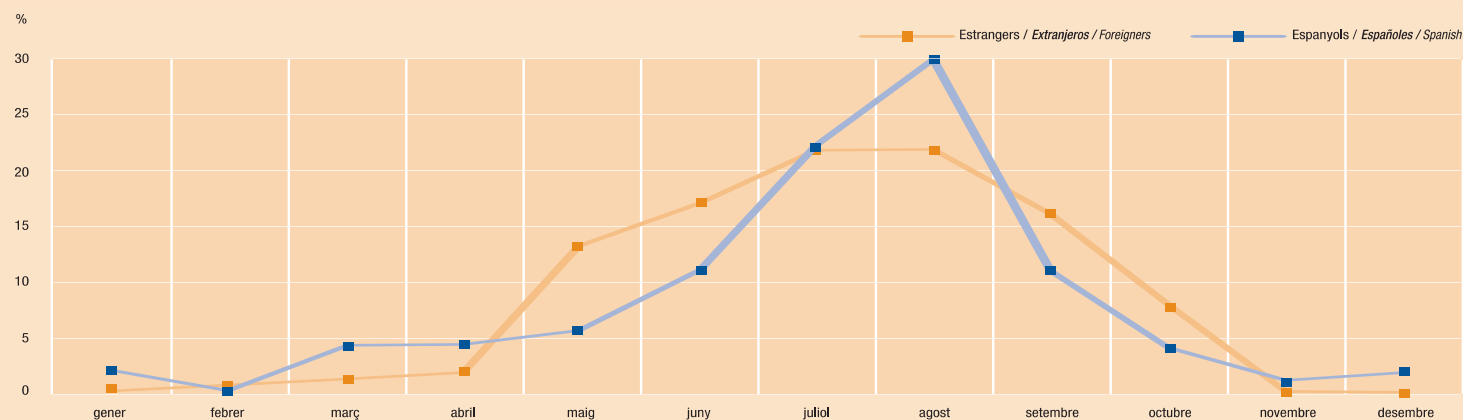
## IBIZA-FORMENTERA. ENTRADA MENSUAL DE TURISTES - VIES AÈRIA I MARÍTIMA

1.5

## IBIZA-FORMENTERA. ENTRADA MENSUAL DE TURISTAS - VÍAS AÉREA Y MARÍTIMA / IBIZA-FORMENTERA. MONTHLY ARRIVALS OF TOURISTS - BY AIR AND SEA

	Gener	% Var.	Febrer	% Var.	Març	% Var.	Abril	% Var.	Maig	% Var.	Juny	% Var.	Juliol	% Var.
	Enero	05/04	Febrero	05/04	Marzo	05/04	Abril	05/04	Mayo	05/04	Junio	05/04	Julio	05/04
	January		February		March		April		May		June		July	
Alemanys / Alemanes / German	1.350	-26,1	1.941	-26,2	3.488	0,7	5.866	-37,8	44.303	10,8	45.144	6,8	47.991	0,0
Britànics / Británicos / British	700	34,9	892	26,5	1.331	19,9	2.585	-63,9	83.202	-12,7	100.610	-7,3	123.172	-0,7
Francesos / Franceses / French	408	-0,7	211	-15,9	251	70,7	2.754	-21,2	4.586	-46,4	5.109	-26,0	13.685	50,9
Italians / Italianos / Italian	301	-49,9	425	191,1	253	-0,8	723	-13,0	14.448	-13,2	37.102	-8,1	56.920	2,1
Suïssos / Suizos / Swiss	97	11,5	146	217,4	41	-33,9	106	-59,1	1.977	3,9	2.375	-19,2	3.505	-24,2
Belgues / Belgas / Belgian	72	323,5	78	169,0	202	20.100,0	452	20,9	1.500	-39,4	1.914	8,3	3.682	4,8
Suecs / Suecos / Swedish	132	109,5	57	50,0	87	-39,2	208	-28,8	183	86,7	233	-27,9	249	-1,2
Holandesos / Holandeses / Dutch	96	-20,7	200	98,0	135	542,9	238	-15,3	3.409	15,5	2.722	19,0	4.534	-49,6
Austríacs / Austríacos / Austrian	79	58,0	45	7,1	40	66,7	155	74,2	963	-20,9	2.758	-9,7	5.013	-10,7
Irlandesos / Irlandeses / Irish	67	63,4	27	-63,5	77	113,9	811	-6,6	3.568	12,1	4.336	18,7	6.836	44,7
Danesos / Daneses / Danish	62	210,0	420	2.370,6	948	1.723,1	689	1.813,9	598	2.500,0	773	16,1	2.051	161,9
Noruecs / Noruegos / Norwegian	39	290,0	33	32,0	36	71,4	44	-42,1	105	138,6	83	43,1	167	7,7
Luxemburguesos / Luxemburgueses / Lux.	16	-40,7	7	40,0	9	28,6	23	21,1	140	8,5	99	-55,0	230	4,5
Portuguesos / Portugueses / Portuguese	92	475,0	98	16,7	162	500,0	123	156,3	218	808,3	2.264	293,7	1.194	-30,7
Finlandesos / Finlandeses / Finnish	137	522,7	83	453,3	177	1.670,0	293	1.120,8	216	134,8	470	658,1	529	-28,4
Russos / Rusos / Russian	152	153,3	82	121,6	74	7,2	68	300,0	146	-2,7	248	-20,3	778	202,7
Altres europeus / Otros europeos/ Other European	185	611,5	169	134,7	246	1.018,2	243	341,8	789	192,2	1.130	9,3	1.626	62,4
Altres / Otros / Other	3.585	-1,8	4.251	150,2	4.272	36,1	4.088	30,9	3.531	37,7	3.809	72,7	5.187	37,5
Estrangers / Extranjeros / Foreigner	7.570	0,0	9.165	52,3	11.829	37,4	19.469	-26,5	163.882	-6,7	211.179	-2,8	277.349	1,5
Espanyols / Españoles / Spanish	7.180	0,4	1.311	2,2	9.841	5,3	12.944	-8,9	16.435	-14,4	29.371	10,6	69.659	31,1
<b>TOTAL VIA AÈRIA</b>	<b>14.750</b>	<b>0,2</b>	<b>10.476</b>	<b>43,5</b>	<b>21.670</b>	<b>20,7</b>	<b>32.413</b>	<b>-20,4</b>	<b>180.317</b>	<b>-7,5</b>	<b>240.550</b>	<b>-1,3</b>	<b>347.008</b>	<b>6,3</b>
Estrangers / Extranjeros / Foreigner	268	-16,3	171	-43,2	63	-91,3	2.241	-8,7	1.826	200,8	724	13,5	9.689	31,5
Espanyols / Españoles / Spanish	4.278	1,2	524	-43,0	8.709	34,0	5.826	-32,7	9.422	-7,9	18.096	44,1	27.069	-18,2
<b>TOTAL VIA MARÍTIMA</b>	<b>4.546</b>	<b>0,0</b>	<b>695</b>	<b>-43,1</b>	<b>8.772</b>	<b>21,4</b>	<b>8.067</b>	<b>-27,4</b>	<b>11.248</b>	<b>3,8</b>	<b>18.820</b>	<b>42,6</b>	<b>36.758</b>	<b>-9,1</b>
Estrangers / Extranjeros / Foreigner	7.838	-0,6	9.336	47,8	11.892	27,4	21.710	-25,0	165.708	-6,0	211.903	-2,7	287.038	2,3
Espanyols / Españoles / Spanish	11.458	0,7	1.835	-16,7	18.550	17,1	18.770	-17,9	25.857	-12,1	47.467	21,3	96.728	12,2
<b>TOTAL</b>	<b>19.296</b>	<b>0,1</b>	<b>11.171</b>	<b>31,1</b>	<b>30.442</b>	<b>20,9</b>	<b>40.480</b>	<b>-21,9</b>	<b>191.565</b>	<b>-6,9</b>	<b>259.370</b>	<b>0,9</b>	<b>383.766</b>	<b>4,6</b>

Estacionalitat de 2005 /  
Estacionalidad de la entrada de  
turistas por vía aérea. 2005 /  
Seasonal nature of arrivals of  
tourists by air. 2005





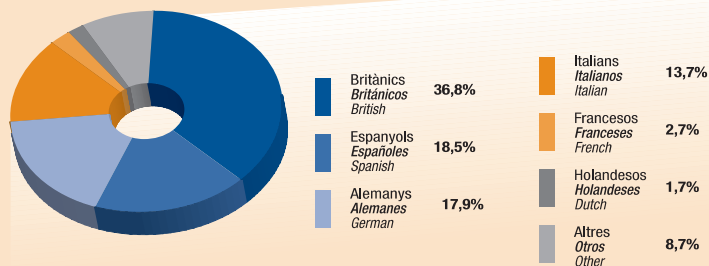
IBIZA-FORMENTERA. ENTRADA MENSUAL DE TURISTES - VIES AÈRIA I MARÍTIMA

IBIZA-FORMENTERA. ENTRADA MENSUAL DE TURISTAS - VÍAS AÉREA Y MARÍTIMA / IBIZA-FORMENTERA. MONTHLY ARRIVALS OF TOURISTS - BY AIR AND SEA

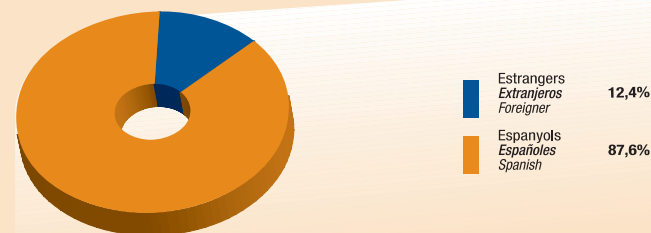
1.5

Agost	% Var.	Setembre	% Var.	Octubre	% Var.	Novembre	% Var.	Desembre	% Var.	Total	% Var.	% sobre total	
Agosto	05/04	Septiembre	05/04	Octubre	05/04	Noviembre	05/04	Diciembre	05/04	2005	05/04	% sobre total	
August		September		October		November		December		2005		% over total	
49.193	2,4	50.967	3,0	31.314	0,9	1.326	-8,2	1.433	22,4	284.316	2,0	17,9	Alemanys / Alemanes / German
115.809	-1,4	102.214	-5,9	50.988	-6,7	1.219	2,3	1.193	-14,2	583.915	-5,9	36,8	Britànics / Británicos / British
6.997	-31,7	4.910	-30,4	1.975	7,8	598	6,0	649	86,0	42.133	-13,8	2,7	Francesos / Franceses / French
76.159	-3,3	28.011	-2,5	2.055	-35,7	334	-65,5	230	-76,2	216.961	-4,5	13,7	Italians / Italianos / Italian
2.687	-32,6	2.497	-19,9	1.086	-38,3	227	149,5	160	41,6	14.904	-21,5	0,9	Suïssos / Suizos / Swiss
2.695	-37,3	2.176	-4,9	485	5,7	175	7,4	260	16,1	13.691	-12,3	0,9	Belgues / Belgas / Belgian
158	0,0	195	40,3	169	74,2	57	-17,4	72	-26,5	1.800	1,7	0,1	Suecs / Suecos / Swedish
4.894	-18,8	5.543	115,3	1.558	2,9	3.461	1.480,4	118	26,9	26.908	6,9	1,7	Holandesos / Holandeses / Dutch
3.485	-36,0	1.932	-23,7	170	4,9	77	48,1	57	50,0	14.774	-19,3	0,9	Austríacs / Austríacos / Austrian
4.240	-56,1	3.882	15,6	123	-85,4	86	22,9	54	-37,9	24.107	-9,3	1,5	Irlandesos / Irlandeses / Irish
1.059	177,2	164	-67,5	291	-4,6	83	-81,7	111	-27,0	7.249	113,6	0,5	Danesos / Daneses / Danish
625	112,6	92	87,8	59	168,2	31	-55,7	9	-47,1	1.323	57,3	0,1	Noruecs / Noruegos / Norwegian
694	45,5	168	-36,8	32	100,0	24	41,2	11	-21,4	1.453	2,5	0,1	Luxemburguesos / Luxemburgueses / Lux.
2.016	-27,9	789	-26,2	81	-69,3	72	-74,7	107	-42,5	7.216	1,6	0,5	Portuguesos / Portugueses / Portuguese
96	-77,9	127	-77,6	52	-78,1	39	-46,6	21	-75,0	2.240	-5,0	0,1	Finlandesos / Finlandeses / Finnish
912	192,3	698	117,4	140	28,4	51	27,5	80	40,4	3.429	97,1	0,2	Russos / Rusos / Russian
1.593	0,2	771	-50,2	366	-10,3	172	-21,5	206	-28,0	7.496	14,8	0,5	Altres europeus / Otros europeos/ Other European
3.484	-31,1	2.898	-14,6	1.658	-48,6	1.077	-66,2	1.200	-69,2	39.040	0,3	2,5	Altres / Otros / Other
276.796	-6,3	208.034	-3,5	92.602	-7,5	9.109	-0,8	5.971	-35,3	1.292.955	-3,8	81,5	Estrangers / Extranjeros / Foreigner
81.362	20,5	32.590	-37,4	16.449	20,7	6.061	-37,2	9.526	51,8	292.729	4,5	18,5	Espanyols / Españoles / Spanish
<b>358.158</b>	<b>-1,3</b>	<b>240.624</b>	<b>-10,1</b>	<b>109.051</b>	<b>-4,1</b>	<b>15.170</b>	<b>-19,4</b>	<b>15.497</b>	<b>0,0</b>	<b>1.585.684</b>	<b>-2,4</b>	<b>100</b>	<b>TOTAL VIA AÈRIA</b>
3.221	-62,5	1.561	93,2	907	32,8	1.108	86,5	199	-50,3	21.978	-6,4	12,4	Estrangers / Extranjeros / Foreigner
56.872	-9,0	17.747	-18,5	3.967	-10,7	1.088	-47,1	1.764	-40,7	155.362	-8,5	87,6	Espanyols / Españoles / Spanish
<b>60.093</b>	<b>-15,4</b>	<b>19.308</b>	<b>-14,5</b>	<b>4.874</b>	<b>-4,9</b>	<b>2.196</b>	<b>-17,2</b>	<b>1.963</b>	<b>-41,8</b>	<b>177.340</b>	<b>-8,3</b>	<b>100</b>	<b>TOTAL VIA MARÍTIMA</b>
280.017	-7,9	209.595	-3,2	93.509	-7,2	10.217	4,5	6.170	-35,9	1.314.933	-3,9	74,6	Estrangers / Extranjeros / Foreigner
138.234	6,3	50.337	-31,8	20.416	13,0	7.149	-38,9	11.290	22,1	448.091	-0,4	25,4	Espanyols / Españoles / Spanish
<b>418.251</b>	<b>-3,6</b>	<b>259.932</b>	<b>-10,5</b>	<b>113.925</b>	<b>-4,2</b>	<b>17.366</b>	<b>-19,2</b>	<b>17.460</b>	<b>-7,5</b>	<b>1.763.024</b>	<b>-3,0</b>	<b>100</b>	<b>TOTAL</b>

Via aèria / Vía aérea / By air



Via marítima / Vía marítima / By sea



ILLES BALEARS. EVOLUCIÓ DE L'ENTRADA DE TURISTES PER VIA AÈRIA. 1992-2005

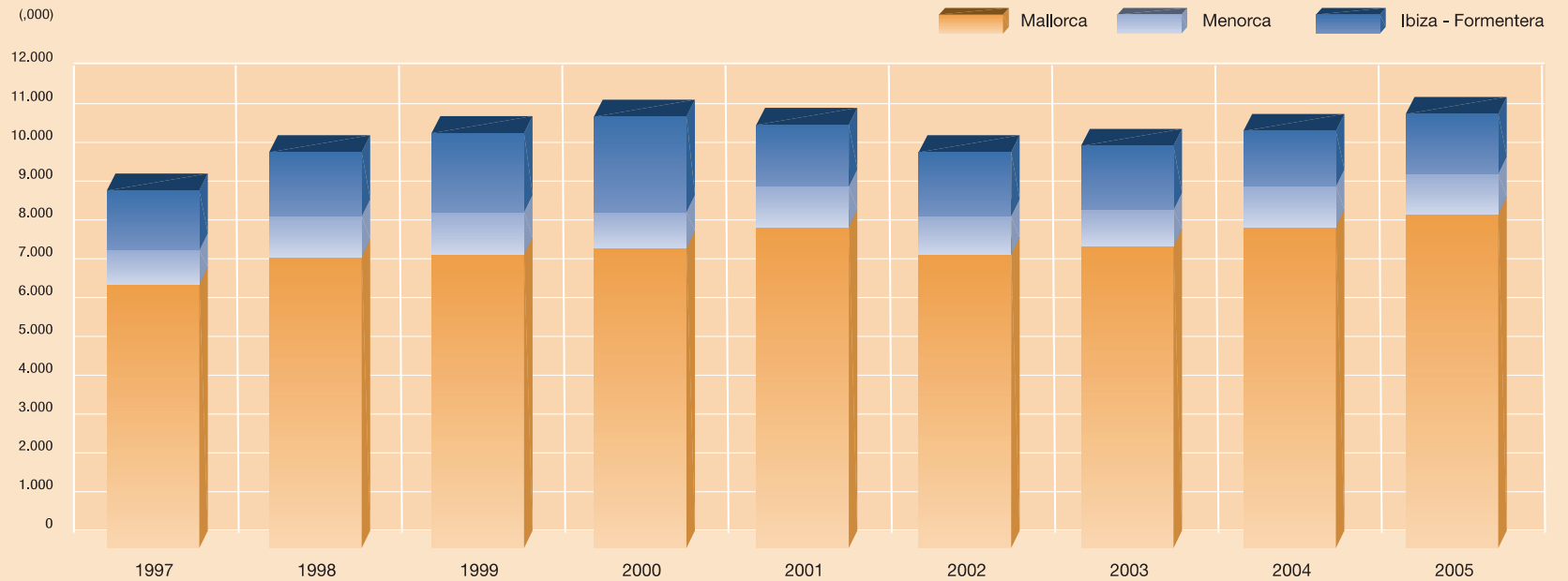
1.6

ILLES BALEARS. EVOLUCIÓN DE LA ENTRADA DE TURISTAS POR VÍA AÉREA. 1992-2005 / ILLES BALEARS. EVOLUTION OF ARRIVALS OF TOURISTS BY AIR. 1992-2005

(,000)

	1992	1993	1994	1995	1996	1997*	1998*	1999*	2000*	2001*	2002*	2003*	2004*	2005*
MALLORCA	4.878,9	5.191,7	5.874,5	6.031,0	6.238,1	6.780,8	7.499,7	7.672,0	7.759,1	8.111,2	7.640,4	7.875,0	8.138,7	8.596,2
MENORCA	580,0	627,7	793,7	792,7	751,4	1.026,7	1.116,1	1.536,8	1.562,4	1.051,2	1.004,0	1.033,1	1.033,0	1.007,2
IBIZA-FORMENTERA	945,5	1.060,9	1.308,7	1.365,3	1.323,2	1.457,1	1.566,0	1.678,2	1.775,0	1.766,2	1.565,4	1.587,9	1.624,5	1.585,7
<b>TOTAL</b>	<b>6.404,3</b>	<b>6.880,3</b>	<b>7.976,9</b>	<b>8.189,0</b>	<b>8.312,7</b>	<b>9.264,7</b>	<b>10.181,7</b>	<b>10.887,0</b>	<b>11.096,5</b>	<b>10.928,5</b>	<b>10.209,8</b>	<b>10.496,0</b>	<b>10.796,3</b>	<b>11.189,1</b>

\* Les dades d'estrangers de 1997 a 2005 provenen de l'operació FRONTUR de l'IET / Los datos de extranjeros de 1997 a 2005 provienen de la operación FRONTUR del IET / The figures for foreigners from 1997 to 2005 are derived from the FRONTUR survey by IET







## ILLES BALEARS. EVOLUCIÓ DE L'ENTRADA DE TURISTES PER VIA AÈRIA. 1992-2005

ILLES BALEARS. EVOLUCIÓN DE LA ENTRADA DE TURISTAS POR VÍA AÉREA. 1992-2005 / ILLES BALEARS. EVOLUTION OF ARRIVALS OF TOURISTS BY AIR. 1992-2005

1.6

(.000)

	1992	1993	1994	1995	1996	1997*	1998*	1999*	2000*	2001*	2002*	2003*	2004*	2005*
Alemanys / Alemanes / German	2.063,2	2.231,2	2.682,2	2.868,3	3.130,7	3.553,5	3.860,8	4.151,6	4.134,5	3.785,9	3.211,8	3.191,0	3.517,2	3.758,0
Britànics / Británicos / British	1.936,2	2.261,8	2.804,6	2.811,5	2.595,8	2.884,2	3.196,5	3.365,1	3.533,9	3.638,4	3.569,5	3.625,6	3.489,1	3.333,9
Francesos / Franceses / French	284,4	303,6	340,1	334,5	345,5	309,3	242,3	309,1	339,2	313,3	297,6	280,1	267,2	286,0
Italians / Italianos / Italian	226,2	248,7	254,8	229,8	201,9	227,4	236,2	269,1	307,7	319,4	353,4	406,1	426,8	417,6
Suïssos / Suizos / Swiss	211,4	205,6	215,1	206,9	175,0	192,4	213,1	237,5	234,7	189,1	144,6	138,7	150,0	180,4
Belgues / Belgas / Belgian	106,8	131,9	147,5	142,4	154,2	164,0	172,3	204,8	169,4	136,6	155,0	146,5	116,2	115,2
Suecs / Suecos / Swedish	155,4	110,9	122,2	124,1	141,2	183,9	191,8	213,1	189,4	235,9	193,8	165,9	151,6	142,1
Holandesos / Holandeses / Dutch	119,2	113,6	155,2	145,7	131,7	151,3	126,7	199,2	185,3	166,7	160,9	162,2	139,4	159,2
Austríacs / Austríacos / Austrian	79,5	84,1	95,8	103,8	107,3	109,6	114,9	140,1	136,2	111,9	91,3	85,1	124,5	143,1
Irlandesos / Irlandeses / Irish	40,2	55,8	75,7	94,1	112,3	158,5	188,0	137,4	131,6	224,6	231,2	244,4	228,8	174,6
Danesos / Daneses / Danish	70,9	64,2	71,2	84,4	101,7	84,6	90,7	99,0	88,2	96,1	87,3	85,3	97,0	105,3
Noruecs / Noruegos / Norwegian	68,0	61,2	58,5	62,9	66,1	76,5	84,3	93,1	92,5	103,3	94,3	100,7	104,5	95,9
Luxemburguesos / Luxemburgueses / Lux.	32,0	30,7	43,5	47,3	18,6	2,6	3,0	0,8	0,9	1,1	28,2	27,5	27,3	29,0
Portuguesos / Portugueses / Portuguese	0,0	14,8	20,9	24,0	30,1	20,5	45,9	54,7	65,6	68,8	45,0	20,0	69,9	91,8
Finlandesos / Finlandeses / Finnish	22,1	12,3	13,3	13,7	64,0	20,7	23,7	28,1	17,6	21,4	21,2	20,8	20,2	21,1
Russos / Rusos / Russian	0,0	4,0	10,0	10,0	10,7	19,5	20,6	13,2	14,1	19,0	13,0	11,0	19,1	21,8
Altres / Otros / Other	44,5	59,5	84,9	110,9	117,2	240,7	256,1	196,4	204,3	232,9	189,5	194,8	199,0	197,2
Estrangers / Extranjeros / Foreigner	5.460,0	5.993,9	7.195,5	7.414,3	7.504,0	8.399,2	9.066,9	9.712,4	9.845,0	9.664,4	8.887,8	8.905,8	9.147,9	9.272,1
Espanyols / Españoles / Spanish	944,3	886,4	781,4	774,7	808,8	865,5	1.114,9	1.174,6	1.251,4	1.264,2	1.322,0	1.590,2	1.648,3	1.917,0
<b>TOTAL</b>	<b>6.404,3</b>	<b>6.880,3</b>	<b>7.976,9</b>	<b>8.189,0</b>	<b>8.312,8</b>	<b>9.264,7</b>	<b>10.181,7</b>	<b>10.887,0</b>	<b>11.096,5</b>	<b>10.928,5</b>	<b>10.209,8</b>	<b>10.496,0</b>	<b>10.796,3</b>	<b>11.189,1</b>

\* Les dades d'estrangers de 1997 a 2005 provenen de l'operació FRONTUR de l'IET / Los datos de extranjeros de 1997 a 2005 provienen de la operación FRONTUR del IET / The figures for foreigners from 1997 to 2005 are derived from the FRONTUR survey by IET





El *hub* de l'aeroport de Palma  
*El hub del aeropuerto de Palma / Palma airport hub operation*

2





Amb l'operació hub, l'aeroport de Palma es converteix en centre de distribució de vols procedents de diverses ciutats europees que, un cop han arribat a Palma, es dirigeixen cap a d'altres punts de la geografia espanyola i portuguesa.

Les companyies que participaren en aquesta operació en 2005 són: Air Berlin (diàriament durant tot l'any), Condor (els dimecres i divendres de gener a març), Hapagfly (els dimecres i divendres de gener a març i a diari de novembre a desembre), Hamburg Airlines (els dimecres de novembre a desembre), LTU (els dimecres de gener a abril i de novembre a desembre) i Niki (diàriament durant tot l'any).

Con la operación hub, el aeropuerto de Palma se convierte en centro de distribución de vuelos procedentes de varias ciudades europeas que una vez en Palma, se dirigen hacia otros puntos de la geografía española y portuguesa.

Las compañías que participaron en esta operación en 2005 son: Air Berlin (diariamente durante todo el año), Condor (los miércoles y viernes de enero a marzo), Hapagfly (los miércoles y viernes de enero a marzo y a diario de noviembre a diciembre), Hamburg Airlines (los miércoles de noviembre a diciembre), LTU (los miércoles de enero a abril y de noviembre a diciembre) y Niki (diariamente durante todo el año).

With hub operation, Palma airport becomes the distribution centre of flights proceeding from several European cities which, once in Palma, are directed to other geographical locations in Spain and Portugal.

Companies that participated in this operation in 2005 are: Air Berlin (daily during the whole year), Condor (Wednesdays and Fridays from January to March), Hapagfly (Wednesdays and Fridays from January to March and daily from November to December), Hamburg Airlines (Wednesdays from November to December), LTU (Wednesdays from January to April and from November to December) and Niki (daily during the whole year).

Font del capítol /  
Fuente del capítulo /  
Chapter source:

Departamento de Planificación y  
Operaciones. División de Operaciones.  
Aeropuerto de Palma. AENA.





	Entrades / Llegadas / Arrivals CE > Palma			Sortides / Salidas / Departures Palma > Pe. / Portugal	
	Destinació (1) Destino / Destination		Trànsits (2) Tránsitos / Transfers	Origen (3) Origen / Origin	
	TOTAL	Palma	Palma	TOTAL	
<b>2003</b>					
Gener / Enero / January	64.868	31.624	33.244	8.354	41.598
Febrer / Febrero / February	65.638	31.913	33.725	8.371	42.096
Març / Marzo / March	74.666	31.945	42.721	9.075	51.796
Abril / Abril / April	45.400	28.090	17.310	6.791	24.101
Maig / Mayo / May	42.245	32.283	9.962	5.048	15.010
Juny / Junio / June	41.900	32.733	9.167	5.101	14.268
Juliol / Julio / July	45.634	34.864	10.770	5.423	16.193
Agost / Agosto / August	51.902	41.136	10.766	8.175	18.941
Setembre / Septiembre / September	48.418	35.349	13.069	5.178	18.247
Octubre / Octubre / October	48.797	37.055	11.742	4.769	16.511
Novembre / Noviembre / November	61.607	22.760	38.847	19.990	58.837
Desembre / Diciembre / December	79.656	39.672	39.984	27.395	67.379
<b>2004</b>					
Gener / Enero / January	74.577	35.499	39.078	14.917	53.995
Febrer / Febrero / February	97.675	53.435	44.222	16.713	60.935
Març / Marzo / March	115.405	58.931	56.474	16.226	72.700
Abril / Abril / April	48.072	30.589	17.483	11.921	29.404
Maig / Mayo / May	46.350	28.597	17.753	9.750	27.503
Juny / Junio / June	56.233	39.354	16.879	10.152	27.031
Juliol / Julio / July	70.435	49.911	20.524	11.810	32.334
Agost / Agosto / August	58.373	38.764	19.609	14.927	34.536
Setembre / Septiembre / September	66.434	47.071	19.363	10.029	29.392
Octubre / Octubre / October	59.631	39.896	19.735	9.394	29.129
Novembre / Noviembre / November	84.447	42.408	42.039	20.230	62.269
Desembre / Diciembre / December	102.742	54.400	48.342	32.777	81.119
<b>2005</b>					
Gener / Enero / January	106.048	61.892	44.156	21.960	66.116
Febrer / Febrero / February	100.919	58.539	42.380	23.146	65.526
Març / Marzo / March	107.830	61.993	45.837	22.753	68.590
Abril / Abril / April	76.997	47.187	29.810	16.887	46.697
Maig / Mayo / May	86.960	61.675	25.285	16.816	42.101
Juny / Junio / June	76.928	53.463	23.465	18.121	41.586
Juliol / Julio / July	95.573	66.288	29.285	20.879	50.164
Agost / Agosto / August	87.816	65.893	21.923	30.964	52.887
Setembre / Septiembre / September	90.452	64.841	25.611	18.382	43.993
Octubre / Octubre / October	78.178	51.914	26.264	13.769	40.033
Novembre / Noviembre / November	97.078	55.958	41.120	30.491	71.611
Desembre / Diciembre / December	98.111	46.937	51.174	34.950	86.024

	Entrades / Llegadas / Arrivals Pe. / Portugal > Palma			Sortides / Salidas / Departures Palma > CE	
	Destinació (4) Destino / Destination		Trànsits (5) Tránsitos / Transfers	Origen (6) Origen / Origin	
	TOTAL	Palma	Palma	TOTAL	
	44.490	11.351	33.139	30.626	63.765
	37.701	8.090	29.611	30.466	60.077
	51.923	10.557	41.366	34.219	75.585
	24.885	3.602	21.283	24.117	45.400
	15.615	5.202	10.413	30.995	41.408
	15.491	4.417	11.074	31.247	42.321
	16.842	5.211	11.631	33.530	45.161
	16.946	5.803	11.143	46.465	57.608
	17.616	5.234	12.382	42.351	54.733
	17.607	5.038	12.569	39.404	51.973
	67.449	20.669	46.780	40.390	87.170
	59.443	22.219	37.224	25.980	63.204
	60.540	19.070	41.470	36.782	78.252
	53.783	10.740	43.043	43.668	86.711
	73.940	14.999	58.941	50.602	109.543
	30.542	9.152	21.390	32.986	54.376
	28.811	23.278	5.533	40.957	46.490
	30.257	12.708	17.549	46.087	63.636
	33.344	7.167	26.177	44.276	70.453
	34.053	15.756	18.297	52.536	70.833
	30.654	12.133	18.521	55.933	74.454
	32.136	9.467	22.669	55.762	78.431
	72.713	25.233	47.480	58.933	106.413
	76.836	30.187	46.649	43.391	90.040
	61.940	14.624	47.316	53.288	100.604
	63.959	23.681	40.278	57.936	98.214
	70.174	25.780	44.394	57.782	102.176
	50.720	17.198	33.522	47.641	81.163
	44.761	16.942	27.819	60.196	88.015
	44.879	14.955	29.924	62.966	92.890
	49.040	16.734	32.306	64.741	97.047
	52.798	24.766	28.032	77.518	105.550
	43.625	14.152	29.473	69.911	99.384
	44.551	10.586	33.965	68.844	102.809
	80.504	27.018	53.486	70.753	124.239
	80.720	30.341	50.379	39.948	90.327

CE: Ciutats europees (Espanya i Portugal no s'inclouen) / Ciudades europeas (España y Portugal no se incluyen) / European cities (Spain and Portugal are not included)

Pe.: Península / Península / Spanish mainland

(1) Passatgers que arriben de ciutats europees (CE) i resten a Mallorca / Pasajeros que llegan de ciudades europeas (CE) y se quedan en Mallorca / Passengers arriving from European cities (CE) and staying in Mallorca

(2) Passatgers que arriben de ciutats europees (CE) i continuen el seu viatge cap a la península o Portugal / Pasajeros que llegan de ciudades europeas (CE) y continúan su viaje hacia la península o Portugal / Passengers arriving from European cities (CE) and going on to Spanish mainland or Portugal

(3) Passatgers que comencen a Mallorca el seu viatge cap a la península o Portugal / Pasajeros que comienzan en Mallorca su viaje hacia la península o Portugal / Passengers starting their journey to Spanish mainland or Portugal from Mallorca

(4) Passatgers que arriben de la península o Portugal i resten a Mallorca / Pasajeros que llegan de la península o Portugal y se quedan en Mallorca / Passengers arriving from Spanish mainland or Portugal and staying in Mallorca

(5) Passatgers que arriben de la península o Portugal i continuen el seu viatge cap a ciutats europees (CE) / Pasajeros que llegan de la península o Portugal y continúan su viaje hacia ciudades europeas (CE) / Passengers arriving from Spanish mainland or Portugal and going on to European cities (CE)

(6) Passatgers que comencen a Mallorca el viatge cap a ciutats europees (CE) / Pasajeros que comienzan en Mallorca su viaje hacia ciudades europeas (CE) / Passengers starting their journey to European cities (CE) in Mallorca





2005





# Ocupació dels establiments turístics

## *Ocupación de los establecimientos turísticos*


### *Tourist establishment occupancy*

3

Dades sobre l'ocupació dels establiments turístics /  
*Datos sobre la ocupación de los establecimientos turísticos / Tourist establishment occupancy data*

Illes Balears	3.1, 3.2
Mallorca	3.3, 3.4, 3.5, 3.6
Menorca	3.7, 3.8, 3.9, 3.10
Ibiza	3.11, 3.12, 3.13, 3.14
Formentera	3.15, 3.16





VEURE NOTES METODOLÒGIQUES  
*VER NOTAS METODOLÓGICAS*  
*SEE NOTES ON METHODOLOGY*

Font del capítol /  
*Fuente del capítulo /*

*Chapter source:*

Enquesta mensual d'ocupació de les Illes  
Balears. CITTIB. INESTUR

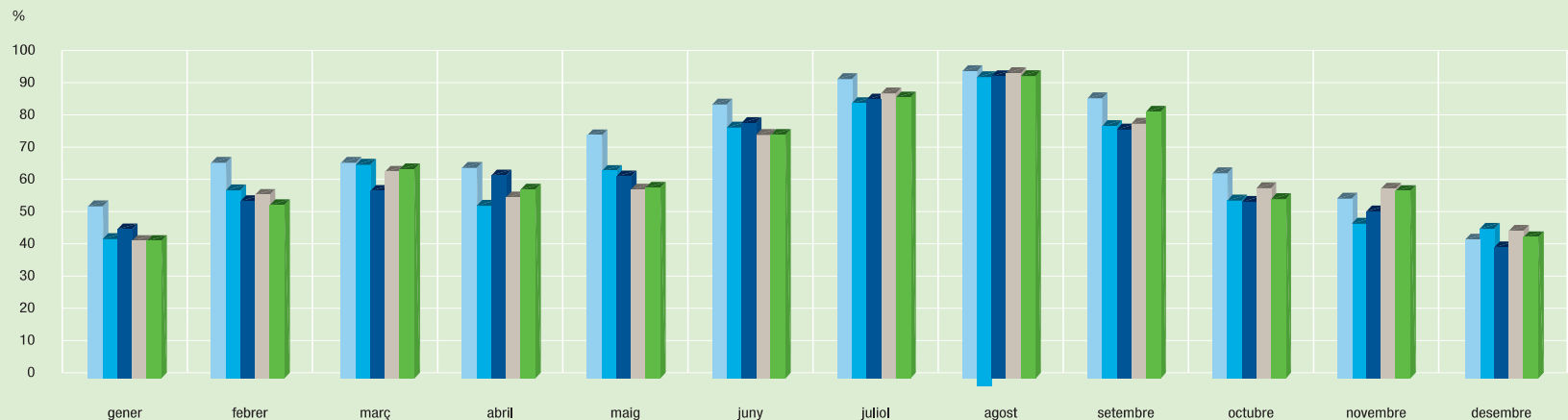




## Illes Balears

	PLANTA OBERTA PLANTA ABIERTA					TAXA D'OCUPACIÓ DE LA PLANTA OBERTA TASA DE OCUPACIÓN DE LA PLANTA ABIERTA				
	AVAILABLE HOTEL PLACES					OCCUPANCY RATES OF AVAILABLE HOTEL PLACES				
	2001	2002	2003	2004	2005	2001	2002	2003	2004	2005
	%	%	%	%	%	%	%	%	%	%
Gener / Enero / January	16,0	12,4	12,0	13,6	14,0	53,3	43,6	45,7	43,5	43,5
Febrer / Febrero / February	20,3	21,8	18,2	20,8	21,9	67,8	59,9	54,1	57,8	53,6
Març / Marzo / March	37,7	31,5	27,3	24,7	28,6	67,6	66,9	58,0	64,1	64,2
Abril / Abril / April	61,2	49,2	42,7	45,3	38,2	65,3	53,2	62,3	56,9	59,5
Maig / Mayo / May	97,1	96,9	96,3	96,3	94,0	74,1	63,5	61,7	59,5	59,9
Juny / Junio / June	99,7	99,4	99,5	99,3	99,0	84,5	78,1	78,3	76,3	76,3
Juliol / Julio / July	100	100	99,5	100	99,5	90,8	85,5	85,8	87,6	86,1
Agost / Agosto / August	100	100	100	100	99,9	94,3	91,2	92,8	93,6	91,5
Setembre / Septiembre / September	100	98,7	99,2	100	98,5	87,0	78,8	77,0	79,2	82,6
Octubre / Octubre / October	94,7	89,9	84,4	84,0	82,9	63,2	54,3	53,8	59,0	56,7
Novembre / Noviembre / November	16,5	11,4	13,7	13,3	13,9	54,9	47,1	51,2	59,4	58,1
Desembre / Diciembre / December	11,9	10,5	10,5	11,0	11,0	41,8	46,1	40,5	45,8	41,9
<b>Total</b>	<b>62,6</b>	<b>59,6</b>	<b>58,3</b>	<b>58,7</b>	<b>58,1</b>	<b>78,6</b>	<b>72,2</b>	<b>72,4</b>	<b>73,0</b>	<b>72,8</b>

Taxa d'ocupació de la planta oberta. 2001-2005  
Tasa de ocupación de la planta abierta. 2001-2005  
Occupancy rates of available hotel places. 2001-2005





## DISTRIBUCIÓ DE L'OCUPACIÓ PER NACIONALITATS

## DISTRIBUCIÓN DE LA OCUPACIÓN POR NACIONALIDADES / DISTRIBUTION OF OCCUPANCY BY NATIONALITY

3.2

## Illes Balears

	Gener	Febrer	Març	Abril	Maig	Juny	Juliol	Agost	Setembre	Octubre	Novembre	Desembre	Total 2005
	Enero	Febrero	Marzo	Abril	Mayo	Junio	Julio	Agosto	Septiembre	October	Noviembre	Diciembre	Total 2005
	January	February	March	April	May	June	July	August	September	October	November	December	Total 2005
	%	%	%	%	%	%	%	%	%	%	%	%	%
Espanyola / Española / Spanish	30,2	37,1	35,1	27,3	12,7	12,8	14,7	15,1	12,1	12,8	39,9	35,4	17,0
Alemanya / Alemana / German	44,2	39,0	39,9	37,2	32,8	28,8	29,9	26,9	33,8	36,9	29,1	32,9	32,1
Britànica / Británica / British	15,0	14,0	14,4	20,7	35,6	35,9	29,5	29,4	32,2	36,3	22,6	22,2	29,9
Suïssa / Suiza / Swiss	0,8	0,7	1,1	1,7	1,2	1,1	1,5	1,8	1,2	1,7	0,6	0,7	1,4
Francesa / Francesa / French	0,6	1,6	1,1	4,0	3,5	2,1	3,3	3,6	2,6	2,5	0,4	0,9	2,8
Italiana / Italiana / Italian	1,5	0,3	0,7	0,7	2,5	6,8	7,7	10,0	4,9	0,8	0,2	0,6	5,2
Benelux / Benelux / Benelux*	0,6	0,6	1,0	1,9	2,9	2,3	3,2	2,9	2,4	2,6	1,3	0,8	2,5
Irlandesa / Irlandesa / Irish	0,1	0,1	0,2	0,1	1,4	1,5	1,7	1,6	1,7	0,9		0,1	1,3
Austríaca / Austríaca / Austrian	0,8	0,6	0,6	0,6	0,7	0,7	0,7	0,6	0,6	0,4	1,1	0,4	0,6
Nòrdica / Nórdica / Nordic	3,5	4,1	3,5	4,1	4,4	4,1	3,8	4,0	5,0	2,4	1,6	2,8	4,0
Europea de l'Est / Europea del Este / Eastern Europe	0,2	0,1	0,3	0,2	0,4	1,3	1,4	1,4	1,2	0,4	0,1	0,4	1,0
Portuguesa / Portuguesa / Portuguese	0,1	0,2	0,5	0,3	0,3	0,7	0,9	1,1	0,7	0,2	0,6	0,3	0,6
Americana / Americana / American	0,3	0,3	0,3	0,2	0,2	0,2	0,3	0,2	0,2	0,2	0,3	0,3	0,2
Altres / Otros / Other	2,2	1,5	1,5	1,0	1,5	1,7	1,5	1,4	1,5	1,7	2,3	2,3	1,5
<b>Viatgers mostra / Viajeros muestra / Number of travellers in sample</b>	<b>49.886</b>	<b>97.520</b>	<b>163.699</b>	<b>186.271</b>	<b>411.572</b>	<b>477.459</b>	<b>586.728</b>	<b>582.524</b>	<b>524.025</b>	<b>259.588</b>	<b>70.195</b>	<b>47.561</b>	<b>3.457.028</b>

\* Belgues, Holandesos i Luxemburguesos

Belgas, Holandeses y Luxemburgueses / Belgian, Dutch and Luxembourgger



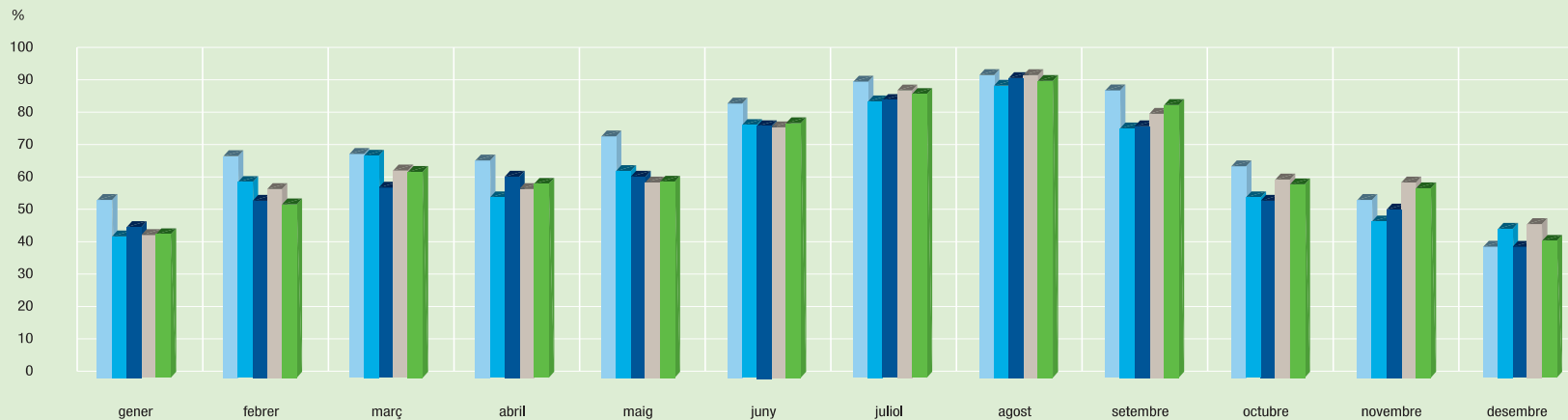


# Mallorca

	PLANTA OBERTA					TAXA D'OCUPACIÓ DE LA PLANTA OBERTA				
	PLANTA ABIERTA					TASA DE OCUPACIÓN DE LA PLANTA ABIERTA				
	AVAILABLE HOTEL PLACES					OCCUPANCY RATES OF AVAILABLE HOTEL PLACES				
	2001	2002	2003	2004	2005	2001	2002	2003	2004	2005
	%	%	%	%	%	%	%	%	%	%
Gener / Enero / January	21,4	16,0	15,5	18,4	19,1	52,6	41,4	44,7	42,8	43,2
Febrer / Febrero / February	27,3	29,3	24,9	28,4	29,0	67,9	59,2	53,8	58,1	53,6
Març / Marzo / March	52,6	43,0	37,6	34,4	38,2	68,3	66,0	57,7	63,9	63,2
Abril / Abril / April	79,2	64,6	59,2	61,2	52,1	67,3	52,5	62,5	57,1	58,8
Maig / Mayo / May	98,7	96,6	97,5	96,8	98,1	75,2	64,5	62,7	62,4	62,9
Juny / Junio / June	99,7	99,2	99,7	99,5	99,6	84,9	77,8	77,2	77,1	78,5
Juliol / Julio / July	100	100	99,9	100	99,8	91,6	85,6	86,5	89,0	88,2
Agost / Agosto / August	100	100	100	100	99,8	93,5	90,7	92,6	94,7	92,5
Setembre / Septiembre / September	100	98,2	99,6	100	99,6	87,6	78,0	78,2	81,6	83,7
Octubre / Octubre / October	97,5	89,6	89,4	89,5	90,2	65,2	57,3	56,1	61,8	59,6
Novembre / Noviembre / November	21,7	15,0	18,5	17,5	18,3	54,3	46,9	52,4	58,9	58,2
Desembre / Diciembre / December	15,3	13,4	14,3	15,1	15,2	40,0	44,4	40,5	47,2	42,7
<b>Total</b>	<b>67,4</b>	<b>63,4</b>	<b>62,9</b>	<b>63,3</b>	<b>63,0</b>	<b>78,1</b>	<b>71,3</b>	<b>71,7</b>	<b>73,3</b>	<b>73,2</b>

Taxa d'ocupació de la planta oberta. 2001-2005  
 Tasa de ocupación de la planta abierta. 2001-2005  
 Occupancy rates of available hotel places. 2001-2005

2001 2002 2003 2004 2005



TAXA D'OCUPACIÓ DE LA PLANTA OBERTA PER SECTORS

TASA DE OCUPACIÓN DE LA PLANTA ABIERTA POR SECTORES / OCCUPANCY RATES OF AVAILABLE HOTEL PLACES BY SECTOR

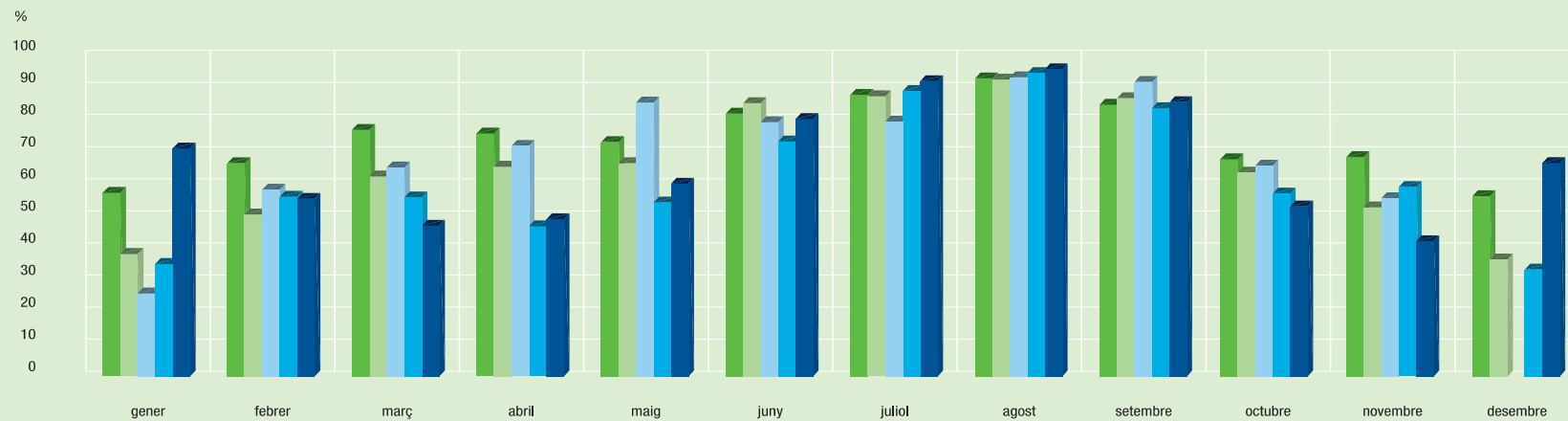
## Mallorca

	Gener	Febrer	Març	Abril	Maig	Juny	Juliol	Agost	Setembre	Octubre	Novembre	Desembre	Total 2005
	Enero	Febrero	Marzo	Abril	Mayo	Junio	Julio	Agosto	Septiembre	Octubre	Noviembre	Diciembre	Total 2005
	January	February	March	April	May	June	July	August	September	October	November	December	Total 2005
	%	%	%	%	%	%	%	%	%	%	%	%	%
SECTOR 1 PALMA	57,5	66,3	77,3	75,2	71,0	81,0	87,1	91,8	83,8	68,0	68,2	56,6	77,3
SECTOR 2 PONENT	39,0	50,8	62,5	63,6	68,2	83,0	87,1	90,8	84,2	63,2	52,0	37,6	71,8
SECTOR 3 TRAMUNTANA	25,0	48,5	65,6	71,3	84,2	79,0	80,1	92,1	90,7	63,6	53,1		76,4
SECTOR 4 LLEVANT	34,8	44,9	55,2	47,0	56,5	72,3	88,6	92,6	82,9	57,4	59,1	33,7	70,6
SECTOR 5 NORD	70,4	44,7	47,3	48,6	60,0	80,8	90,3	94,7	84,2	52,9	42,0	67,3	75,5

Places mostra / Plazas muestra / Number of places in sample 143.795 141.969 134.370 118.046 116.288 106.840 113.168 111.074 110.211 91.338 140.923 145.064 122.802

Taxa d'ocupació de la planta oberta per sectors. 2005  
 Tasa de ocupación de la planta abierta por sectores. 2005  
 Occupancy rates of available hotel places by sector. 2005

SECTOR 1 PALMA SECTOR 2 PONENT SECTOR 3 TRAMUNTANA SECTOR 4 LLEVANT SECTOR 5 NORD





TAXA D'OCUPACIÓ DE LA PLANTA OBERTA PER ZONES

TASA DE OCUPACIÓN DE LA PLANTA ABIERTA POR ZONAS / OCCUPANCY RATES OF AVAILABLE HOTEL PLACES BY AREA

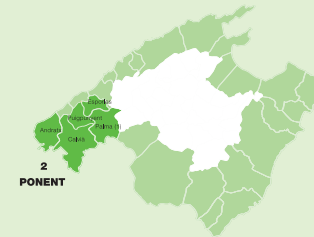
3.5

# Mallorca

SECTOR 1	Gener	Febrer	Març	Abril	Maig	Juny	Juliol	Agost	Setembre	Octubre	Novembre	Desembre	Total 2005
<b>PALMA</b>	<i>Enero</i>	<i>Febrero</i>	<i>Marzo</i>	<i>Abril</i>	<i>Mayo</i>	<i>Junio</i>	<i>Julio</i>	<i>Agosto</i>	<i>Septiembre</i>	<i>Octubre</i>	<i>Noviembre</i>	<i>Diciembre</i>	<i>Total 2005</i>
	<i>January</i>	<i>February</i>	<i>March</i>	<i>April</i>	<i>May</i>	<i>June</i>	<i>July</i>	<i>August</i>	<i>September</i>	<i>October</i>	<i>November</i>	<i>December</i>	<i>Total 2005</i>
	%	%	%	%	%	%	%	%	%	%	%	%	%
PLATJA DE PALMA, S'ARENAL	58,7	65,5	75,8	75,3	72,5	80,5	87,6	92,0	84,1	67,5	66,7	55,4	77,7
CIUTAT JARDÍ, CAN PASTILLA	54,2	68,5	82,8	74,9	64,6	83,5	84,8	90,6	82,2	69,7	72,0	60,3	75,9
<i>Places mostra / Plazas muestra / Number of places in sample</i>	18.174	17.359	18.531	15.786	14.281	13.113	15.472	12.380	13.404	12.420	18.231	19.673	15.735



SECTOR 2	Gener	Febrer	Març	Abril	Maig	Juny	Juliol	Agost	Setembre	Octubre	Novembre	Desembre	Total 2005
<b>PONENT</b>	<i>Enero</i>	<i>Febrero</i>	<i>Marzo</i>	<i>Abril</i>	<i>Mayo</i>	<i>Junio</i>	<i>Julio</i>	<i>Agosto</i>	<i>Septiembre</i>	<i>Octubre</i>	<i>Noviembre</i>	<i>Diciembre</i>	<i>Total 2005</i>
	<i>January</i>	<i>February</i>	<i>March</i>	<i>April</i>	<i>May</i>	<i>June</i>	<i>July</i>	<i>August</i>	<i>September</i>	<i>October</i>	<i>November</i>	<i>December</i>	<i>Total 2005</i>
	%	%	%	%	%	%	%	%	%	%	%	%	%
PALMA	29,2	42,1	49,6	57,3	59,2	49,5	65,9	69,3	75,2	60,3	42,4	26,5	52,4
CALA MAJOR, SANT AGUSTÍ	38,5	42,5	60,9	55,8	50,8	84,4	80,5	95,2	86,8	57,0	66,6	39,3	66,3
ILLETES, PORTALS, COSTA D'EN BLANES	22,7	31,8	56,9	48,2	63,6	75,3	79,2	85,0	66,0	63,2	24,4	21,0	61,9
PALMANOVA, MAGALUF	42,9	55,0	76,8	84,1	76,6	92,2	93,9	95,4	91,4	64,3	57,7	50,9	81,7
SANTA PONÇA, COSTA DE LA CALMA	44,1	49,4	55,0	55,9	60,5	76,3	86,2	90,3	85,9	55,9	26,9	22,7	70,0
PEGUERA	53,4	59,8	59,7	48,6	62,2	89,5	86,6	93,3	73,9	68,4	82,6	55,0	70,5
P. ANDRATX, SANT ELM, CAMP DE MAR	27,9	51,5	62,1	67,5	77,4	79,5	90,5	93,1	92,4	72,8	16,7		75,3
<i>Places mostra / Plazas muestra / Number of places in sample</i>	38.368	39.041	34.323	31.749	29.873	28.725	28.854	29.016	28.742	26.475	38.325	39.321	32.734



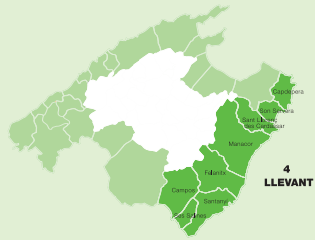
SECTOR 3	Gener	Febrer	Març	Abril	Maig	Juny	Juliol	Agost	Setembre	Octubre	Novembre	Desembre	Total 2005
<b>TRAMUNTANA</b>	<i>Enero</i>	<i>Febrero</i>	<i>Marzo</i>	<i>Abril</i>	<i>Mayo</i>	<i>Junio</i>	<i>Julio</i>	<i>Agosto</i>	<i>Septiembre</i>	<i>Octubre</i>	<i>Noviembre</i>	<i>Diciembre</i>	<i>Total 2005</i>
	<i>January</i>	<i>February</i>	<i>March</i>	<i>April</i>	<i>May</i>	<i>June</i>	<i>July</i>	<i>August</i>	<i>September</i>	<i>October</i>	<i>November</i>	<i>December</i>	<i>Total 2005</i>
	%	%	%	%	%	%	%	%	%	%	%	%	%
SÓLLER, ESTELLENCES, DEIÀ	25,0	48,5	65,6	71,3	84,2	79,0	80,1	92,1	90,7	63,6	53,1		76,4
<i>Places mostra / Plazas muestra / Number of places in sample</i>	2.019	1.817	1.624	1.011	1.694	1.823	1.584	1.388	1.461	1.159	2.019	2.019	1.635



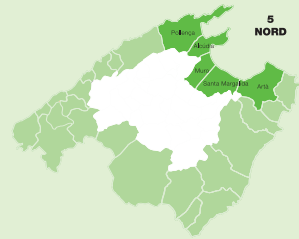
## TAXA D'OCUPACIÓ DE LA PLANTA OBERTA PER ZONES

## TASA DE OCUPACIÓN DE LA PLANTA ABIERTA POR ZONAS / OCCUPANCY RATES OF AVAILABLE HOTEL PLACES BY AREA

## Mallorca

4  
LLEVANT

SECTOR 4	Gener	Febrer	Març	Abril	Maig	Juny	Juliol	Agost	Setembre	Octubre	Novembre	Desembre	Total 2005
LLEVANT	Enero	Febrero	Marzo	Abril	Mayo	Junio	Julio	Agosto	Septiembre	Octubre	Noviembre	Diciembre	Total 2005
	January	February	March	April	May	June	July	August	September	October	November	December	Total 2005
	%	%	%	%	%	%	%	%	%	%	%	%	%
COLÒNIA DE SANT JORDI	4,3	28,2	51,5	47,9	56,0	79,1	85,8	93,7	89,4	53,5		10,0	68,6
C. D'OR, C. FERRERA, C. BARCA, P. PETRO, PORTOCOLOM	13,8	52,8	57,7	32,8	59,7	77,6	86,7	92,1	83,0	59,2	8,3		74,6
PORTOCRISTO, C. MALLORCA, S'ILLOT, C. MENDIA	31,5	37,7	48,6	34,8	46,7	69,9	87,6	91,9	80,6	47,8	45,2	30,9	65,0
C.MILLOR, CALA BONA, COSTA DELS PINS	50,7	50,3	62,9	58,6	58,8	70,9	90,7	92,8	82,6	70,6	81,1	42,1	73,1
CALA RAJADA, FONT DE SA CALA, CANYAMEL	21,2	38,7	39,9	49,0	65,5	70,8	90,2	93,5	85,6	51,6	58,2	40,2	72,2
Places mostra / Plazas muestra / Number of places in sample	48.103	46.957	45.495	42.372	36.513	33.302	39.137	35.410	39.362	29.902	45.217	47.460	40.769

5  
NORD

SECTOR 5	Gener	Febrer	Març	Abril	Maig	Juny	Juliol	Agost	Setembre	Octubre	Novembre	Desembre	Total 2005
NORD	Enero	Febrero	Marzo	Abril	Mayo	Junio	Julio	Agosto	Septiembre	Octubre	Noviembre	Diciembre	Total 2005
	January	February	March	April	May	June	July	August	September	October	November	December	Total 2005
	%	%	%	%	%	%	%	%	%	%	%	%	%
CAN PICAFORT		32,5	60,9	51,0	53,1	74,9	93,6	94,1	85,2	59,0	52,2		75,5
ALCÚDIA, ALCANADA, MAL PAS, P. DE MURO	70,4	49,1	41,1	46,9	60,5	81,7	89,2	95,2	84,3	48,9	51,3	67,3	75,3
POLLENÇA, FORMENTOR, CALA SANT VICENÇ		39,4	48,4	53,1	70,0	84,7	92,3	91,7	81,2	74,7	33,8		76,9
Places mostra / Plazas muestra / Number of places in sample	37.131	36.795	34.397	27.128	33.927	29.877	28.121	32.880	27.242	21.382	37.131	37.131	31.929



DISTRIBUCIÓ DE L'OCUPACIÓ PER NACIONALITATS I SECTORS

DISTRIBUCIÓN DE LA OCUPACIÓN POR NACIONALIDADES Y SECTORES / DISTRIBUTION OF OCCUPANCY BY NATIONALITY AND SECTOR

3.6

# Mallorca

SECTOR 1 PALMA	Gener	Febrer	Març	Abril	Maig	Juny	Juliol	Agost	Setembre	Octubre	Novembre	Desembre	Total 2005
	Enero	Febrero	Marzo	Abril	Mayo	Junio	Julio	Agosto	Septiembre	Octubre	Noviembre	Diciembre	Total 2005
	January	February	March	April	May	June	July	August	September	October	November	December	Total 2005
	%	%	%	%	%	%	%	%	%	%	%	%	%
Espanyola / Española / Spanish	33,7	45,2	41,0	33,1	21,9	23,7	18,9	20,6	11,3	17,4	39,3	29,2	25,1
Alemanya / Alemana / German	54,8	41,4	44,5	46,8	52,7	45,6	44,2	37,1	57,1	55,4	49,1	57,0	47,8
Britànica / Británica / British	2,3	4,0	3,2	2,3	2,2	1,6	1,3	1,1	3,9	3,3	3,7	2,9	2,4
Suïssa / Suiza / Swiss	0,4	0,8	0,3	0,8	0,5	0,5	1,3	0,7	0,5	2,3	1,2	1,6	0,8
Francesa / Francesa / French	1,6	2,7	2,5	6,5	6,5	5,4	6,3	7,5	4,4	6,5	0,6	1,4	5,1
Italiana / Italiana / Italian	1,4	0,3	0,8	1,0	1,4	3,4	6,1	13,5	5,2	0,7	0,1	0,7	3,9
Benelux / Benelux / Benelux*	1,4	1,6	2,8	5,3	7,4	7,1	8,3	5,7	5,6	8,7	2,7	2,2	5,8
Irlandesa / Irlandesa / Irish		0,2	0,2			0,1						0,1	0,1
Austríaca / Austríaca / Austrian	1,4	1,1	1,2	0,9	1,0	1,9	2,1	1,3	1,6	0,5	0,6	1,0	1,3
Nòrdica / Nórdica / Nordic	0,1	0,1	0,4	0,6	2,0	1,1	1,2	1,4	1,8	0,5	0,1	0,1	1,0
Europea de l'Est / Europea del Este / Eastern Europe	0,3	0,1	0,3	0,2	0,7	3,1	4,5	4,1	3,3	1,4	0,1	0,4	2,1
Portuguesa / Portuguesa / Portuguese	0,1	0,1	0,9	0,8	1,1	2,1	2,1	3,3	1,1	0,1		0,1	1,3
Americana / Americana / American	0,1	0,2	0,1		0,1	0,3	0,1	0,1	0,1	0,3	0,1	0,1	0,1
Altres / Otros / Other	2,4	2,2	1,9	1,6	2,5	4,1	3,6	3,6	3,9	2,7	2,4	3,3	3,0

Viatgers mostra / Viajeros muestra / Number of travellers in sample 12.788 22.067 39.685 39.048 49.482 49.613 63.997 53.471 51.698 32.053 19.058 13.628 446.588

SECTOR 2 PONENT	Gener	Febrer	Març	Abril	Maig	Juny	Juliol	Agost	Setembre	Octubre	Novembre	Desembre	Total 2005
	Enero	Febrero	Marzo	Abril	Mayo	Junio	Julio	Agosto	Septiembre	Octubre	Noviembre	Diciembre	Total 2005
	January	February	March	April	May	June	July	August	September	October	November	December	Total 2005
	%	%	%	%	%	%	%	%	%	%	%	%	%
Espanyola / Española / Spanish	25,6	31,5	32,2	27,7	18,4	13,3	17,5	15,3	13,4	16,2	32,4	35,4	19,8
Alemanya / Alemana / German	33,4	33,9	28,4	23,8	20,2	15,9	14,3	16,7	21,5	20,9	14,3	16,6	20,2
Britànica / Británica / British	29,6	24,2	26,8	34,9	42,6	48,9	42,4	35,7	42,7	47,5	43,0	40,9	39,9
Suïssa / Suiza / Swiss	1,2	0,6	2,0	2,3	1,9	1,6	1,8	3,2	1,5	2,0	0,5	0,4	1,8
Francesa / Francesa / French	0,3	1,9	0,8	3,4	3,3	1,3	1,9	3,5	2,3	1,9	0,3	0,6	2,2
Italiana / Italiana / Italian	2,1	0,5	1,2	0,8	0,4	2,5	3,7	7,7	1,5	1,4	0,3	0,5	2,5
Benelux / Benelux / Benelux*	0,4	0,4	0,5	0,9	1,7	1,3	2,0	2,0	1,6	1,1	0,4	0,3	1,4
Irlandesa / Irlandesa / Irish	0,1	0,1	0,1	0,1	4,0	4,8	6,4	4,5	5,6	2,9	0,1	0,1	3,5
Austríaca / Austríaca / Austrian	0,6	0,7	0,5	0,5	1,1	0,5	0,4	0,3	0,3	0,3	2,3	0,3	0,5
Nòrdica / Nórdica / Nordic	2,9	3,5	3,8	3,7	3,7	3,4	2,9	3,3	3,2	2,6	1,0	0,9	3,2
Europea de l'Est / Europea del Este / Eastern Europe	0,3	0,2	0,3	0,3	0,7	2,5	2,5	2,7	2,0	0,2	0,2	0,5	1,5
Portuguesa / Portuguesa / Portuguese	0,2	0,3	0,7	0,3	0,4	1,6	2,4	2,6	2,1	0,7	1,1	0,4	1,4
Americana / Americana / American	0,5	0,4	0,5	0,3	0,2	0,3	0,2	0,4	0,4	0,2	0,5	0,5	0,3
Altres / Otros / Other	3,0	1,9	2,3	1,0	1,2	2,1	1,5	2,0	1,8	2,1	3,6	2,6	1,9

Viatgers mostra / Viajeros muestra / Number of travellers in sample 23.848 40.457 56.993 63.328 98.178 104.575 114.377 114.361 106.885 69.471 27.427 22.713 842.613

\* Belgues, Holandesos i Luxemburguesos  
Belgas, Holandeses y Luxemburguesos / Belgian, Dutch and Luxembourger



## DISTRIBUCIÓ DE L'OCUPACIÓ PER NACIONALITATS I SECTORS

3.6

## DISTRIBUCIÓN DE LA OCUPACIÓN POR NACIONALIDADES Y SECTORES / DISTRIBUTION OF OCCUPANCY BY NATIONALITY AND SECTOR

## Mallorca

SECTOR 3	Gener	Febrer	Març	Abril	Maig	Juny	Juliol	Agost	Setembre	Octubre	Novembre	Desembre	Total 2005
TRAMUNTANA	Enero	Febrero	Marzo	Abril	Mayo	Junio	Julio	Agosto	Septiembre	Octubre	Noviembre	Diciembre	Total 2005
	January	February	March	April	May	June	July	August	September	October	November	December	Total 2005
	%	%	%	%	%	%	%	%	%	%	%	%	%
Espanyola / Española / Spanish	0,5	5,3	2,9	0,9	1,3	2,1	3,0	4,9	2,0	4,2	2,4		2,9
Alemanya / Alemana / German	97,3	69,5	78,6	71,0	63,5	38,9	29,8	31,6	31,2	44,9	85,7		46,8
Britànica / Británica / British	1,4	15,8	10,7	11,3	11,7	21,8	22,1	18,4	22,2	25,6	11,1		18,3
Suïssa / Suiza / Swiss		0,4	0,3	0,1	0,1	0,2	0,4	0,7	0,6	1,1			0,4
Francesa / Francesa / French	0,5	5,2	4,7	2,9	3,4	5,4	6,8	7,7	2,8	3,8			4,8
Italiana / Italiana / Italian		0,1	0,3	0,1		0,2	0,1	0,2					0,1
Benelux / Benelux / Benelux*	0,5	0,7	1,0	2,7	6,9	11,4	11,9	12,3	9,9	5,7	0,8		8,2
Irlandesa / Irlandesa / Irish			0,3		0,5	0,4	0,2	0,3	0,4	0,4			0,3
Austríaca / Austríaca / Austrian		1,1	0,2	0,6	0,6	0,8	0,2	0,5	1,1	0,8			0,7
Nòrdica / Nórdica / Nordic		0,9	0,4	10,4	11,1	17,1	22,4	20,5	28,1	11,2			15,7
Europea de l'Est / Europea del Este / Eastern Europe						0,2	0,3	0,3		0,3			0,1
Portuguesa / Portuguesa / Portuguese		0,3	0,2			0,1	0,2	0,1		0,1			0,1
Americana / Americana / American		0,4	0,3	0,1	0,3	1,2	1,7	0,9	0,1	1,2			0,7
Altres / Otros / Other		0,2	0,1		0,5	0,2	1,0	1,5	1,5	0,6			0,8
Viatgers mostra / Viajeros muestra / Number of travellers in sample	221	2.437	3.749	1.870	5.428	5.807	5.814	5.904	6.641	3.325	624		41.820

SECTOR 4	Gener	Febrer	Març	Abril	Maig	Juny	Juliol	Agost	Setembre	Octubre	Novembre	Desembre	Total 2005
LLEVANT	Enero	Febrero	Marzo	Abril	Mayo	Junio	Julio	Agosto	Septiembre	Octubre	Noviembre	Diciembre	Total 2005
	January	February	March	April	May	June	July	August	September	October	November	December	Total 2005
	%	%	%	%	%	%	%	%	%	%	%	%	%
Espanyola / Española / Spanish	15,1	10,4	11,2	6,8	4,9	4,4	7,1	9,8	4,9	4,6	18,6	33,6	7,1
Alemanya / Alemana / German	81,4	72,8	67,6	58,2	48,5	48,5	51,5	44,4	53,8	58,1	54,1	55,1	52,4
Britànica / Británica / British	0,8	10,4	10,1	14,8	25,5	24,7	18,3	19,9	23,1	26,0	23,8	10,0	20,7
Suïssa / Suiza / Swiss	1,0	1,2	1,4	3,0	2,3	2,3	2,4	2,7	2,3	3,1	0,2	0,1	2,4
Francesa / Francesa / French	0,1	0,1	0,1	6,1	6,0	4,2	5,9	6,2	3,8	1,5	0,2	0,7	4,5
Italiana / Italiana / Italian	0,1		0,1	0,4	1,8	5,8	5,0	5,8	3,0	0,1			3,5
Benelux / Benelux / Benelux*	0,2	0,2	0,4	1,9	4,6	2,7	4,1	5,0	3,3	3,0	2,3	0,2	3,5
Irlandesa / Irlandesa / Irish	0,1		0,4		0,1	0,1	0,1	0,1					0,1
Austríaca / Austríaca / Austrian	0,5	0,4	0,8	0,8	0,7	0,7	0,5	0,8	0,6	0,8	0,1	0,1	0,6
Nòrdica / Nórdica / Nordic	0,2	3,8	7,0	7,3	4,4	4,4	3,6	3,6	4,0	0,8			3,8
Europea de l'Est / Europea del Este / Eastern Europe	0,3		0,3	0,2	0,5	1,0	0,9	1,2	0,6	0,2			0,7
Portuguesa / Portuguesa / Portuguese								0,1	0,1				
Americana / Americana / American										0,1	0,1		
Altres / Otros / Other	0,4	0,4	0,5	0,4	0,5	1,0	0,5	0,3	0,6	1,7	0,6	0,3	0,6
Viatgers mostra / Viajeros muestra / Number of travellers in sample	8.360	17.232	33.880	41.941	82.722	96.567	149.335	141.575	135.257	63.155	11.008	7.208	788.240

\* Belgues, Holandesos i Luxemburguesos  
Belgas, Holandeses y Luxemburgueses / Belgian, Dutch and Luxembourgger



DISTRIBUCIÓ DE L'OCUPACIÓ PER NACIONALITATS I SECTORS

DISTRIBUCIÓN DE LA OCUPACIÓN POR NACIONALIDADES Y SECTORES / DISTRIBUTION OF OCCUPANCY BY NATIONALITY AND SECTOR

3.6

# Mallorca

SECTOR 5 NORD	Gener	Febrer	Març	Abril	Maig	Juny	Juliol	Agost	Setembre	Octubre	Novembre	Desembre	Total 2005
	Enero	Febrero	Marzo	Abril	Mayo	Junio	Julio	Agosto	Septiembre	Octubre	Noviembre	Diciembre	Total 2005
	January	February	March	April	May	June	July	August	September	October	November	December	Total 2005
	%	%	%	%	%	%	%	%	%	%	%	%	%
Espanyola / Española / Spanish		2,1	14,7	5,4	3,4	6,2	7,1	7,5	6,4	4,6	0,4	1,0	6,2
Alemana / Alemana / German		22,3	47,7	44,9	33,2	28,9	27,5	25,2	30,2	35,6	20,0		30,0
Britànica / Britànica / British		14,9	26,3	38,6	47,3	47,9	45,0	48,2	39,4	46,1	28,6		44,8
Suïssa / Suïza / Swiss		0,5	0,4	0,5	0,4	0,5	1,0	0,4	0,4	0,6	0,2		0,5
Francesa / Francesa / French		0,2	0,1	0,1	0,7	0,6	2,0	1,7	1,1	3,4	0,1		1,3
Italiana / Italiana / Italian		0,1		0,1	0,1	0,6	0,7	0,9	0,7		0,2		0,5
Benelux / Benelux / Benelux*		0,1	0,4	0,2	1,0	1,0	0,6	1,1	1,4	0,9	0,2		0,9
Irlandesa / Irlandesa / Irish				0,8	1,2	1,1	2,0	2,0	1,7	0,4	0,1		1,5
Austríaca / Austríaca / Austrian		0,1	0,4	0,2	0,3	0,4	0,7	0,7	0,5	0,1	0,2		0,5
Nòrdica / Nòrdica / Nordic	99,0	58,3	9,0	8,4	10,2	10,3	10,5	9,8	15,9	7,3	42,5	99,0	11,4
Europea de l'Est / Europea del Este / Eastern Europe			0,1	0,1	0,1	0,6	0,6	0,7	0,8	0,3	0,1		0,5
Portuguesa / Portuguesa / Portuguese			0,1			0,2	0,3	0,2	0,1		4,8		0,2
Americana / Americana / American		0,1	0,1	0,1	0,2	0,1	0,1			0,1	0,1		0,1
Altres / Otros / Other	1,0	1,2	0,7	0,7	2,1	1,7	2,0	1,6	1,4	0,7	2,7		1,6

Viatgers mostra / Viajeros muestra / Number of travellers in sample 1.029 3.134 11.095 20.956 88.208 94.954 100.016 120.210 85.361 42.469 1.846 1.130 570.408

TOTAL MALLORCA	Gener	Febrer	Març	Abril	Maig	Juny	Juliol	Agost	Setembre	Octubre	Novembre	Desembre	Total 2005
	Enero	Febrero	Marzo	Abril	Mayo	Junio	Julio	Agosto	Septiembre	Octubre	Noviembre	Diciembre	Total 2005
	January	February	March	April	May	June	July	August	September	October	November	December	Total 2005
	%	%	%	%	%	%	%	%	%	%	%	%	%
Espanyola / Española / Spanish	25,3	29,0	27,6	20,6	11,1	10,2	11,5	11,9	8,4	10,4	30,8	32,4	13,8
Alemana / Alemana / German	47,5	44,3	44,7	41,0	36,6	32,9	34,8	30,7	39,7	40,7	33,6	34,7	36,7
Britànica / Britànica / British	16,1	15,6	16,0	22,5	32,8	34,9	28,3	29,5	29,5	33,7	26,2	23,3	28,7
Suïssa / Suïza / Swiss	0,9	0,8	1,2	1,9	1,3	1,3	1,7	1,9	1,4	2,1	0,6	0,7	1,5
Francesa / Francesa / French	0,6	1,8	1,1	4,4	3,8	2,6	4,0	4,5	2,8	2,8	0,4	0,8	3,2
Italiana / Italiana / Italian	1,5	0,3	0,7	0,7	0,8	3,0	3,8	5,8	2,3	0,6	0,2	0,5	2,5
Benelux / Benelux / Benelux*	0,6	0,7	1,1	2,1	3,2	2,6	3,5	3,3	2,8	2,8	1,5	0,8	2,7
Irlandesa / Irlandesa / Irish	0,1	0,1	0,2	0,1	1,6	1,8	2,2	1,8	2,0	1,1		0,1	1,5
Austríaca / Austríaca / Austrian	0,8	0,7	0,7	0,6	0,7	0,7	0,7	0,7	0,7	0,4	1,3	0,5	0,7
Nòrdica / Nòrdica / Nordic	3,7	4,6	3,9	4,5	5,5	5,4	4,9	5,2	6,5	2,8	1,8	3,0	5,0
Europea de l'Est / Europea del Este / Eastern Europe	0,2	0,1	0,3	0,2	0,5	1,6	1,8	1,8	1,4	0,4	0,1	0,4	1,1
Portuguesa / Portuguesa / Portuguese	0,1	0,2	0,5	0,3	0,3	0,8	1,0	1,2	0,8	0,2	0,7	0,2	0,7
Americana / Americana / American	0,3	0,3	0,3	0,2	0,2	0,2	0,1	0,2	0,1	0,2	0,3	0,3	0,2
Altres / Otros / Other	2,3	1,6	1,6	1,0	1,5	2,0	1,6	1,5	1,6	1,8	2,6	2,4	1,6

Viatgers mostra / Viajeros muestra / Number of travellers in sample 46.246 85.327 145.402 167.143 324.018 351.516 433.539 435.521 385.842 210.473 59.963 44.679 2.689.669

\* Belgues, Holandesos i Luxemburguesos  
Belgas, Holandeses y Luxemburgueses / Belgian, Dutch and Luxembourgger





OCUPACIÓ DELS ESTABLIMENTS TURÍSTICS. 2001-2005

3.7

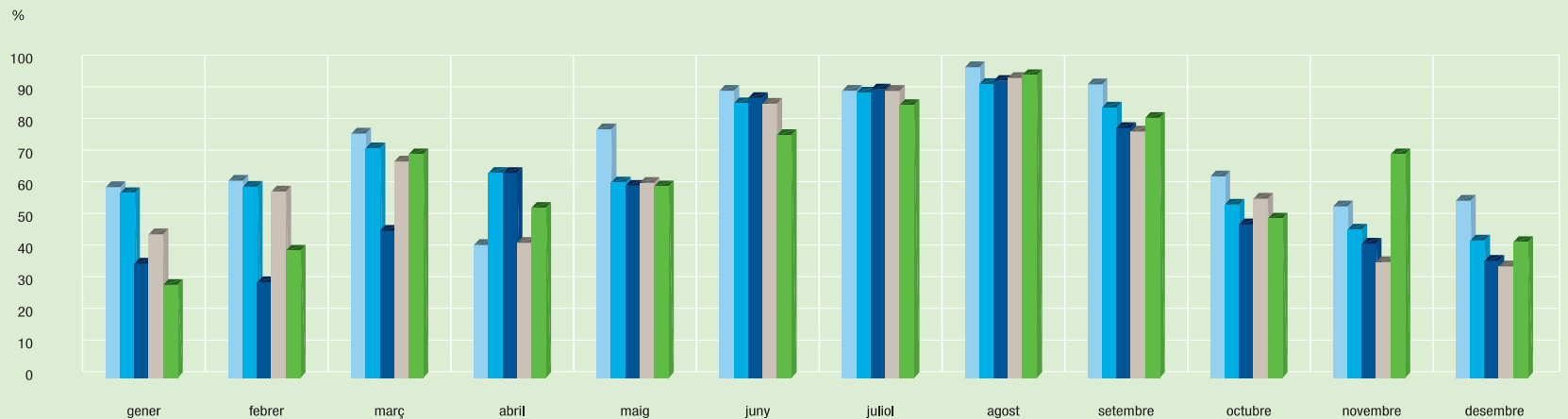
OCUPACIÓN DE LOS ESTABLECIMIENTOS TURÍSTICOS. 2001-2005 / TOURIST ESTABLISHMENT OCCUPANCY. 2001-2005


Menorca

	PLANTA OBERTA PLANTA ABIERTA AVAILABLE HOTEL PLACES					TAXA D'OCUPACIÓ DE LA PLANTA OBERTA TASA DE OCUPACIÓN DE LA PLANTA ABIERTA OCCUPANCY RATES OF AVAILABLE HOTEL PLACES				
	2001	2002	2003	2004	2005	2001	2002	2003	2004	2005
	%	%	%	%	%	%	%	%	%	%
Gener / Enero / January	2,7	3,2	2,5	3,1	0,8	59,1	57,9	35,8	44,9	29,0
Febrer / Febrero / February	4,7	4,3	1,2	3,7	6,8	61,7	59,7	30,3	58,4	40,2
Març / Marzo / March	5,0	6,9	2,4	3,1	5,7	77,1	72,1	45,9	68,2	70,7
Abril / Abril / April	19,2	18,0	2,5	9,4	8,1	41,2	64,0	64,0	42,1	54,7
Maig / Mayo / May	98,0	99,5	98,9	96,5	94,1	77,5	60,5	59,8	61,5	59,6
Juny / Junio / June	99,8	99,7	100	96,8	100	90,6	85,1	87,6	84,4	75,4
Juliol / Julio / July	100	100	100	100	100	89,8	89,6	91,1	90,4	84,8
Agost / Agosto / August	100	100	100	100	100	97,3	91,8	94,0	95,0	95,4
Setembre / Septiembre / September	100	100	100	100	93,5	91,3	83,6	78,3	77,4	81,4
Octubre / Octubre / October	91,4	87,3	88,3	88,0	78,5	61,9	54,7	47,8	56,9	49,9
Novembre / Noviembre / November	4,3	2,4	1,9	2,2	4,6	52,7	46,2	41,1	36,4	69,5
Desembre / Diciembre / December	3,7	1,7	1,7	1,2	0,8	56,9	43,4	36,0	35,0	41,7
<b>Total</b>	<b>52,0</b>	<b>51,4</b>	<b>49,5</b>	<b>49,9</b>	<b>48,4</b>	<b>83,7</b>	<b>77,7</b>	<b>76,9</b>	<b>77,3</b>	<b>74,5</b>

Taxa d'ocupació de la planta oberta. 2001-2005  
Tasa de ocupación de la planta abierta. 2001-2005  
Occupancy rates of available hotel places. 2001-2005

2001 2002 2003 2004 2005





TAXA D'OCUPACIÓ DE LA PLANTA OBERTA PER SECTORS

TASA DE OCUPACIÓN DE LA PLANTA ABIERTA POR SECTORES / OCCUPANCY RATES OF AVAILABLE HOTEL PLACES BY SECTOR

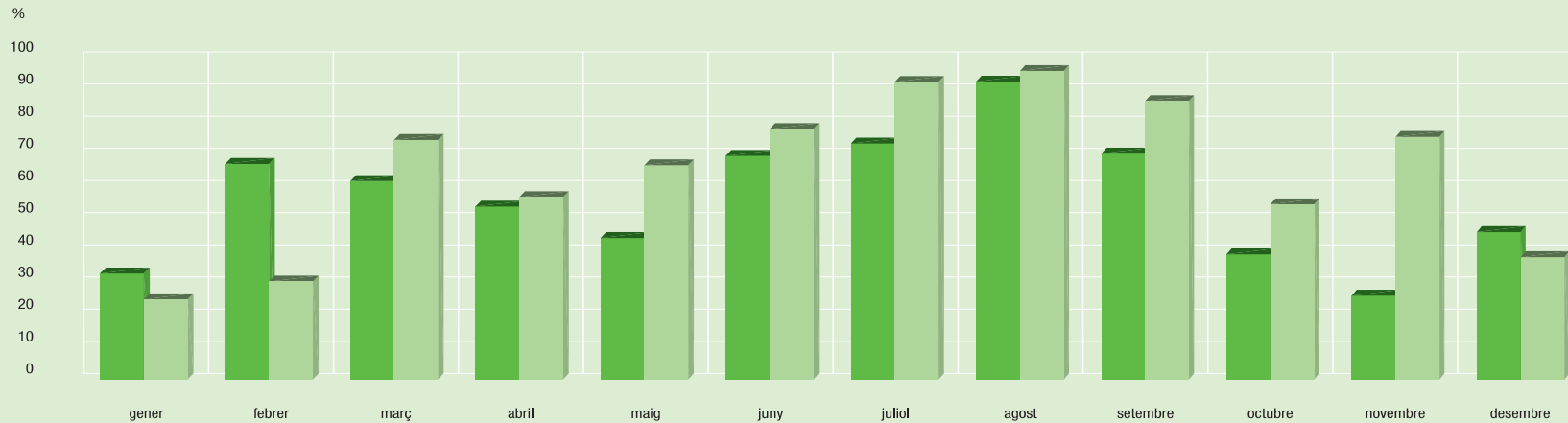
3.8

Menorca

	Gener	Febrer	Març	Abril	Maig	Juny	Juliol	Agost	Setembre	Octubre	Novembre	Desembre	Total 2005
	Enero	Febrero	Marzo	Abril	Mayo	Junio	Julio	Agosto	Septiembre	Octubre	Noviembre	Diciembre	Total 2005
	January	February	March	April	May	June	July	August	September	October	November	December	Total 2005
	%	%	%	%	%	%	%	%	%	%	%	%	%
SECTOR 1	34,1	67,2	60,8	51,4	42,9	69,5	71,6	93,2	69,5	39,3	25,5	43,3	63,3
SECTOR 2	23,4	30,4	75,3	55,9	67,4	78,0	90,6	95,9	85,6	53,2	75,1	38,6	78,6
Places mostra / Plazas muestra / Number of places in sample	24.216	24.606	24.413	24.149	15.999	16.599	17.965	15.550	17.960	15.827	24.232	24.018	20.461

Taxa d'ocupació de la planta oberta per sectors. 2005  
 Tasa de ocupación de la planta abierta por sectores. 2005  
 Occupancy rates of available hotel places by sector. 2005

SECTOR 1 SECTOR 2

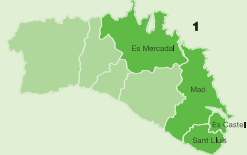


## TAXA D'OCUPACIÓ DE LA PLANTA OBERTA PER ZONES

## TASA DE OCUPACIÓN DE LA PLANTA ABIERTA POR ZONAS / OCCUPANCY RATES OF AVAILABLE HOTEL PLACES BY AREA

3.9

## Menorca



SECTOR 1	Gener	Febrer	Març	Abril	Maig	Juny	Juliol	Agost	Setembre	Octubre	Novembre	Desembre	Total 2005
	Enero	Febrero	Marzo	Abril	Mayo	Junio	Julio	Agosto	Septiembre	Octubre	Noviembre	Diciembre	Total 2005
	January	February	March	April	May	June	July	August	September	October	November	December	Total 2005
	%	%	%	%	%	%	%	%	%	%	%	%	%
MAÓ, ES CASTELL, SANT LLUÍS	34,1	67,2	60,8	55,2	35,5	60,5	68,1	91,0	64,1	43,2	25,5	43,3	59,4
ES MERCADAL				8,5	51,5	79,3	75,3	98,1	80,6	31,6			69,3
Places mostra / Plazas muestra / Number of places in sample	9.164	9.636	9.636	9.292	5.672	4.725	6.116	3.374	7.368	5.827	9.180	9.180	7.431

SECTOR 2	Gener	Febrer	Març	Abril	Maig	Juny	Juliol	Agost	Setembre	Octubre	Novembre	Desembre	Total 2005
	Enero	Febrero	Marzo	Abril	Mayo	Junio	Julio	Agosto	Septiembre	Octubre	Noviembre	Diciembre	Total 2005
	January	February	March	April	May	June	July	August	September	October	November	December	Total 2005
	%	%	%	%	%	%	%	%	%	%	%	%	%
ALAIOR, ES MIGJORN GRAN, FERRERIES, SON BOU				9,6	79,8	95,9	93,8	96,9	94,0	63,1			87,8
CIUTADELLA	23,4	30,4	75,3	68,4	61,3	70,4	89,2	95,4	82,1	49,4	75,1	38,6	74,9
Places mostra / Plazas muestra / Number of places in sample	15.052	14.970	14.777	14.857	10.327	11.874	11.849	12.176	10.592	10.000	15.052	14.838	13.030



DISTRIBUCIÓ DE L'OCUPACIÓ PER NACIONALITATS I SECTORS

DISTRIBUCIÓN DE LA OCUPACIÓN POR NACIONALIDADES Y SECTORES / DISTRIBUTION OF OCCUPANCY BY NATIONALITY AND SECTOR

3.10

Menorca

SECTOR 1	Gener	Febrer	Març	Abril	Maig	Juny	Juliol	Agost	Setembre	Octubre	Novembre	Desembre	Total 2005
	Enero	Febrero	Marzo	Abril	Mayo	Junio	Julio	Agosto	Septiembre	Octubre	Noviembre	Diciembre	Total 2005
	January	February	March	April	May	June	July	August	September	October	November	December	Total 2005
	%	%	%	%	%	%	%	%	%	%	%	%	%
Espanyola / Española / Spanish	89,6	83,3	92,2	84,3	11,2	17,7	23,5	26,8	15,5	9,9	84,3	78,9	24,7
Alemana / Alemana / German	0,5	0,1	0,3	0,5	10,3	11,1	16,1	19,3	15,0	19,0	0,9	1,0	13,6
Britànica / Britànica / British	3,1	14,6	5,9	13,0	72,4	55,6	40,1	26,5	58,9	66,7	9,5	14,8	47,7
Suïssa / Suïza / Swiss	1,6					0,1	0,3	0,2	0,1		0,6	0,7	0,1
Francesa / Francesa / French	1,6	0,1	0,2	0,1	0,5	0,1	0,1	0,1	0,3	0,8	0,2	0,3	0,2
Italiana / Italiana / Italian	1,0	0,2	0,3	0,4	4,1	13,9	14,3	20,9	6,7	1,4	2,1	2,3	10,0
Benelux / Benelux / Benelux*	0,5	0,7			0,8	0,2	4,8	5,2	1,6	1,4	0,2		2,3
Irlandesa / Irlandesa / Irish									1,3	0,1			0,3
Austríaca / Austríaca / Austrian	0,5							0,3			0,4		0,1
Nòrdica / Nòrdica / Nordic	1,0				0,1		0,1						
Europea de l'Est / Europea del Este / Eastern Europe	0,5	0,1		0,1				0,1	0,4	0,1			0,1
Portuguesa / Portuguesa / Portuguese		0,1		0,1	0,2	0,1	0,2	0,1	0,2				0,1
Americana / Americana / American		0,1	0,1	0,1						0,1		0,6	
Altres / Otros / Other		0,8	0,9	1,3	0,4	1,1	0,7	0,5	0,1	0,4	1,9	1,3	0,6
Viatgers mostra / Viajeros muestra / Number of travellers in sample	192	1.722	2.771	2.792	11.909	13.461	20.182	13.022	20.147	6.799	527	683	94.207

SECTOR 2	Gener	Febrer	Març	Abril	Maig	Juny	Juliol	Agost	Setembre	Octubre	Novembre	Desembre	Total 2005
	Enero	Febrero	Marzo	Abril	Mayo	Junio	Julio	Agosto	Septiembre	Octubre	Noviembre	Diciembre	Total 2005
	January	February	March	April	May	June	July	August	September	October	November	December	Total 2005
	%	%	%	%	%	%	%	%	%	%	%	%	%
Espanyola / Española / Spanish	90,8	98,8	99,9	89,4	17,4	22,1	28,8	34,7	22,1	18,6	99,2	94,7	30,6
Alemana / Alemana / German					10,9	7,9	10,3	8,9	11,3	16,5	0,1		9,5
Britànica / Britànica / British	2,6	0,5		8,5	63,1	53,9	39,2	36,4	55,3	61,0	0,5	1,4	45,4
Suïssa / Suïza / Swiss					0,3	0,5	1,0	0,7	0,5	0,2			0,5
Francesa / Francesa / French	1,6	0,2		0,1	0,5	0,3	0,2		0,5	0,1	0,1	0,5	0,3
Italiana / Italiana / Italian	2,9	0,2		0,1	4,7	11,6	14,9	15,1	5,9	0,5	0,1	2,4	9,8
Benelux / Benelux / Benelux*	0,3				0,6	0,3	0,9	0,6	0,4	0,3			0,5
Irlandesa / Irlandesa / Irish					1,0	1,7	1,3	0,9	0,9	0,1			1,0
Austríaca / Austríaca / Austrian										0,4			
Nòrdica / Nòrdica / Nordic				0,5	0,8	0,8	2,1	1,4	2,1	1,9		0,5	1,4
Europea de l'Est / Europea del Este / Eastern Europe									0,1				
Portuguesa / Portuguesa / Portuguese						0,2	0,4	0,6	0,2				0,3
Americana / Americana / American	1,8											0,5	
Altres / Otros / Other		0,2		1,2	0,7	0,7	0,8	0,7	0,7	0,6			0,7
Viatgers mostra / Viajeros muestra / Number of travellers in sample	379	2.538	3.985	4.679	27.456	39.474	44.824	48.392	34.528	14.621	3.917	415	225.208

\* Belgues, Holandesos i Luxemburguesos  
Belgas, Holandeses y Luxemburguesos / Belgian, Dutch and Luxembourgger



## DISTRIBUCIÓ DE L'OCUPACIÓ PER NACIONALITATS I SECTORS

3.10

## DISTRIBUCIÓN DE LA OCUPACIÓN POR NACIONALIDADES Y SECTORES / DISTRIBUTION OF OCCUPANCY BY NATIONALITY AND SECTOR

## Menorca

TOTAL	Gener	Febrer	Març	Abril	Maig	Juny	Juliol	Agost	Setembre	Octubre	Novembre	Desembre	Total 2005
<b>MENORCA</b>	<i>Enero</i>	<i>Febrero</i>	<i>Marzo</i>	<i>Abril</i>	<i>Mayo</i>	<i>Junio</i>	<i>Julio</i>	<i>Agosto</i>	<i>Septiembre</i>	<i>Octubre</i>	<i>Noviembre</i>	<i>Diciembre</i>	<i>Total 2005</i>
	<i>January</i>	<i>February</i>	<i>March</i>	<i>April</i>	<i>May</i>	<i>June</i>	<i>July</i>	<i>August</i>	<i>September</i>	<i>October</i>	<i>November</i>	<i>December</i>	<i>Total 2005</i>
	%	%	%	%	%	%	%	%	%	%	%	%	%
Espanyola / Española / Spanish	90,4	92,5	96,7	87,5	15,5	21,0	27,1	33,0	19,6	15,8	97,4	84,9	28,8
Alemanya / Alemana / German	0,2		0,1	0,2	10,7	8,7	12,1	11,1	12,7	17,3	0,2	0,6	10,7
Britànica / Britànica / British	2,8	6,2	2,4	10,2	65,9	54,3	39,5	34,3	56,6	62,8	1,6	9,7	46,1
Suïssa / Suïza / Swiss	0,5				0,2	0,4	0,8	0,6	0,3	0,1	0,1	0,5	0,4
Francesa / Francesa / French	1,6	0,2	0,1	0,1	0,5	0,3	0,1	0,1	0,4	0,3	0,1	0,4	0,3
Italiana / Italiana / Italian	2,3	0,2	0,1	0,2	4,5	12,2	14,7	16,3	6,2	0,8	0,4	2,4	9,9
Benelux / Benelux / Benelux*	0,4	0,3			0,7	0,3	2,1	1,6	0,8	0,6			1,1
Irlandesa / Irlandesa / Irish					0,7	1,3	0,9	0,7	1,1	0,1			0,8
Austríaca / Austríaca / Austrian	0,2							0,1		0,3			
Nòrdica / Nòrdica / Nordic	0,4			0,3	0,6	0,6	1,5	1,1	1,3	1,3		0,2	1,0
Europea de l'Est / Europea del Este / Eastern Europe	0,2			0,1				0,1	0,2				0,1
Portuguesa / Portuguesa / Portuguese					0,1	0,2	0,3	0,5	0,2				0,2
Americana / Americana / American	1,2			0,1									0,5
Altres / Otros / Other		0,4	0,4	1,3	0,6	0,8	0,8	0,7	0,5	0,5	0,2	0,8	0,7
<i>Viatgers mostra / Viajeros muestra / Number of travellers in sample</i>	571	4.260	6.756	7.471	39.365	52.935	65.006	61.414	54.675	21.420	4.444	1.098	319.415

\* Belgues, Holandesos i Luxemburguesos

Belgas, Holandeses y Luxemburgueses / Belgian, Dutch and Luxembourgger



OCUPACIÓ DELS ESTABLIMENTS TURÍSTICS. 2001-2005

OCUPACIÓN DE LOS ESTABLECIMIENTOS TURÍSTICOS. 2001-2005 / TOURIST ESTABLISHMENT OCCUPANCY. 2001-2005

3.11

Ibiza

	PLANTA OBERTA PLANTA ABIERTA					TAXA D'OCUPACIÓ DE LA PLANTA OBERTA TASA DE OCUPACIÓN DE LA PLANTA ABIERTA				
	AVAILABLE HOTEL PLACES					OCCUPANCY RATES OF AVAILABLE HOTEL PLACES				
	2001	2002	2003	2004	2005	2001	2002	2003	2004	2005
	%	%	%	%	%	%	%	%	%	%
Gener / Enero / January	5,8	6,2	6,0	3,9	4,6	62,8	61,3	58,2	54,6	50,3
Febrer / Febrero / February	6,5	7,0	6,0	5,6	7,0	70,8	73,0	64,3	52,3	62,1
Març / Marzo / March	6,6	7,7	7,3	5,2	10,2	63,0	85,2	68,5	68,8	75,8
Abril / Abril / April	25,5	13,6	10,8	12,8	9,4	56,7	59,4	60,6	62,4	78,1
Maig / Mayo / May	90,9	96,9	90,5	93,9	81,5	70,4	63,0	60,9	47,4	48,5
Juny / Junio / June	99,2	100	98,4	100	96,2	80,2	74,8	76,1	67,4	68,5
Juliol / Julio / July	100	99,8	97,4	100	98,1	89,9	81,9	79,9	80,4	79,3
Agost / Agosto / August	100	100	100	100	100	95,3	92,2	92,9	88,4	86,6
Setembre / Septiembre / September	100	99,6	97,2	100	97,2	83,5	78,7	71,7	72,5	79,7
Octubre / Octubre / October	87,4	92,0	64,6	62,2	59,9	56,7	44,9	48,4	47,5	47,6
Novembre / Noviembre / November	6,8	4,6	4,7	6,2	5,1	65,0	52,0	37,4	69,9	50,5
Desembre / Diciembre / December	5,3	6,0	2,9	3,1	2,9	55,6	61,5	43,2	23,5	26,7
<b>Total</b>	<b>52,3</b>	<b>51,6</b>	<b>48,0</b>	<b>48,6</b>	<b>47,3</b>	<b>78,6</b>	<b>73,2</b>	<b>72,7</b>	<b>68,9</b>	<b>70,4</b>

Taxa d'ocupació de la planta oberta. 2001-2005  
Tasa de ocupación de la planta abierta. 2001-2005  
Occupancy rates of available hotel places. 2001-2005



TAXA D'OCUPACIÓ DE LA PLANTA OBERTA PER SECTORS

TASA DE OCUPACIÓN DE LA PLANTA ABIERTA POR SECTORES / OCCUPANCY RATES OF AVAILABLE HOTEL PLACES BY SECTOR

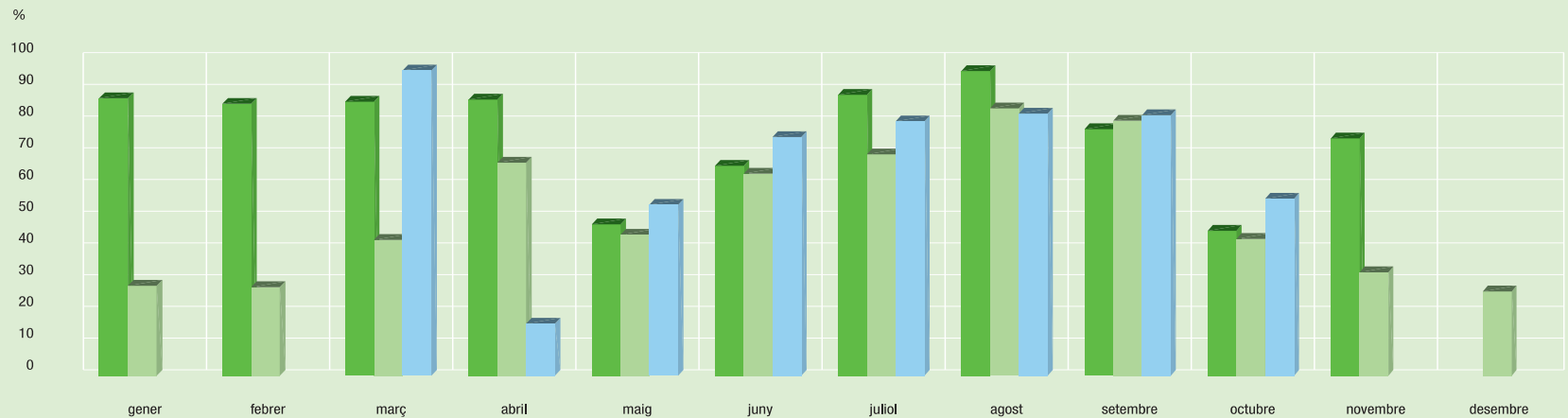
3.12

Ibiza

	Gener <i>Enero</i>	Febrer <i>Febrero</i>	Març <i>Marzo</i>	Abril <i>Abril</i>	Maig <i>Mayo</i>	Juny <i>Junio</i>	Juliol <i>Julio</i>	Agost <i>Agosto</i>	Setembre <i>Septiembre</i>	Octubre <i>October</i>	Novembre <i>November</i>	Desembre <i>Diciembre</i>	Total 2005 <i>Total 2005</i>
	<i>January</i>	<i>February</i>	<i>March</i>	<i>April</i>	<i>May</i>	<i>June</i>	<i>July</i>	<i>August</i>	<i>September</i>	<i>October</i>	<i>November</i>	<i>December</i>	<i>Total 2005</i>
	%	%	%	%	%	%	%	%	%	%	%	%	%
SECTOR 1	88,1	85,8	86,5	87,3	48,0	66,1	88,5	93,5	77,8	47,0	74,5		74,1
SECTOR 2	28,6	28,1	41,5	67,2	45,9	63,2	69,7	83,7	79,8	42,3	32,1	26,7	64,4
SECTOR 3			97,0	15,0	51,6	76,1	79,8	82,9	81,4	53,1			73,1
Places mostra / <i>Plazas muestra / Number of places in sample</i>	35.400	35.400	35.565	32.871	21.815	20.883	22.060	20.232	22.964	21.561	36.192	35.400	28.362

Taxa d'ocupació de la planta oberta per sectors. 2005  
*Tasa de ocupación de la planta abierta por sectores. 2005*  
*Occupancy rates of available hotel places by sector. 2005*

SECTOR 1 SECTOR 2 SECTOR 3





TAXA D'OCUPACIÓ DE LA PLANTA OBERTA PER ZONES

TASA DE OCUPACIÓN DE LA PLANTA ABIERTA POR ZONAS / OCCUPANCY RATES OF AVAILABLE HOTEL PLACES BY AREA

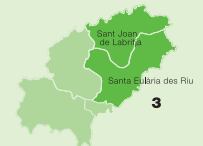
3.13

Ibiza

SECTOR 1	Gener	Febrer	Març	Abril	Maig	Juny	Juliol	Agost	Setembre	Octubre	Novembre	Desembre	Total 2005
	Enero	Febrero	Marzo	Abril	Mayo	Junio	Julio	Agosto	Septiembre	Octubre	Noviembre	Diciembre	Total 2005
	January	February	March	April	May	June	July	August	September	October	November	December	Total 2005
	%	%	%	%	%	%	%	%	%	%	%	%	%
SANT ANTONI BADIA, CALA GRACIÓ	88,1	85,8	86,5	87,3	57,9	71,2	89,9	91,7	77,5	46,8	80,0		76,6
SANT ANTONI POBLE					32,8	58,4	86,4	96,1	78,2	47,4	64,6		69,6
Places mostra / Plazas muestra / Number of places in sample	8.986	8.986	8.377	7.936	6.026	5.972	6.180	5.019	6.698	6.953	7.969	8.986	7.341

SECTOR 2	Gener	Febrer	Març	Abril	Maig	Juny	Juliol	Agost	Setembre	Octubre	Novembre	Desembre	Total 2005
	Enero	Febrero	Marzo	Abril	Mayo	Junio	Julio	Agosto	Septiembre	Octubre	Noviembre	Diciembre	Total 2005
	January	February	March	April	May	June	July	August	September	October	November	December	Total 2005
	%	%	%	%	%	%	%	%	%	%	%	%	%
TALAMANCA, FIGUERETES, PLATJA D'EN BOSSA	28,6	28,1	41,5	67,2	45,5	64,0	72,3	85,5	80,1	42,4	32,1	26,7	65,0
CALA VADELLA, CALA TARIDA					50,3	58,8	37,7	67,6	75,8	41,1			58,0
Places mostra / Plazas muestra / Number of places in sample	14.458	14.458	15.232	13.785	8.318	9.461	9.131	8.381	9.878	9.710	15.272	14.458	11.879

SECTOR 3	Gener	Febrer	Març	Abril	Maig	Juny	Juliol	Agost	Setembre	Octubre	Novembre	Desembre	Total 2005
	Enero	Febrero	Marzo	Abril	Mayo	Junio	Julio	Agosto	Septiembre	Octubre	Noviembre	Diciembre	Total 2005
	January	February	March	April	May	June	July	August	September	October	November	December	Total 2005
	%	%	%	%	%	%	%	%	%	%	%	%	%
ES FIGUERAL, CALA LLENYA, C. SANT VICENÇ, PORT SANT MIQUEL, PORTINATX				15,0	60,0	69,6	79,3	95,8	78,1	58,3			73,6
CALA LLONGA, ES CANAR, SANTA EULÀRIA			97,0		48,3	78,4	80,0	79,4	82,5	50,4			72,9
Places mostra / Plazas muestra / Number of places in sample	11.956	11.956	11.956	11.150	7.471	5.450	6.749	6.832	6.388	4.898	12.951	11.956	9.143





## DISTRIBUCIÓ DE L'OCUPACIÓ PER NACIONALITATS I SECTORS

## DISTRIBUCIÓN DE LA OCUPACIÓN POR NACIONALIDADES Y SECTORES / DISTRIBUTION OF OCCUPANCY BY NATIONALITY AND SECTOR

3.14

## Ibiza

SECTOR 1	Gener	Febrer	Març	Abril	Maig	Juny	Juliol	Agost	Setembre	Octubre	Novembre	Desembre	Total 2005
	Enero	Febrero	Marzo	Abril	Mayo	Junio	Julio	Agosto	Septiembre	Octubre	Noviembre	Diciembre	Total 2005
	January	February	March	April	May	June	July	August	September	October	November	December	Total 2005
	%	%	%	%	%	%	%	%	%	%	%	%	%
Espanyola / Española / Spanish	100	99,8	99,2	97,5	23,2	30,1	23,8	26,7	30,7	36,8	99,8		39,2
Alemanya / Alemana / German			0,3	0,3	21,2	14,6	15,6	14,9	16,3	15,3			13,5
Britànica / Británica / British			0,2	0,3	41,9	43,1	45,8	33,7	41,1	42,6			34,7
Suïssa / Suiza / Swiss					0,1	0,2	0,3	6,5	0,1	0,4			1,2
Francesa / Francesa / French		0,2		0,1	6,3	3,2	3,3	2,9	4,1	1,6			3,0
Italiana / Italiana / Italian					0,2	2,6	5,3	9,0	2,4	0,5	0,1		3,4
Benelux / Benelux / Benelux*				0,4	1,5	1,2	1,2	1,1	0,7	0,3	0,1		0,9
Irlandesa / Irlandesa / Irish					0,1	0,2	0,1	0,2	0,1				0,1
Austríaca / Austríaca / Austrian					0,4	0,7	1,1	0,4	0,4				0,5
Nòrdica / Nórdica / Nordic								0,1	0,1				0,1
Europea de l'Est / Europea del Este / Eastern Europe					0,4	1,2	0,7	0,5	0,9	0,1			0,6
Portuguesa / Portuguesa / Portuguese					0,2	1,2	1,0	1,7	0,7				0,8
Americana / Americana / American			0,3		0,3	0,2	0,2	0,5	0,3	0,1	0,1		0,3
Altres / Otros / Other				1,4	4,1	1,4	1,5	1,7	2,0	2,1			1,7

Viatgers mostra / Viajeros muestra / Number of travellers in sample	1.111	5.001	5.172	6.143	12.406	16.589	25.263	20.662	22.188	9.153	2.808		126.496
---	-------	-------	-------	-------	--------	--------	--------	--------	--------	-------	-------	--	---------

SECTOR 2	Gener	Febrer	Març	Abril	Maig	Juny	Juliol	Agost	Setembre	Octubre	Novembre	Desembre	Total 2005
	Enero	Febrero	Marzo	Abril	Mayo	Junio	Julio	Agosto	Septiembre	Octubre	Noviembre	Diciembre	Total 2005
	January	February	March	April	May	June	July	August	September	October	November	December	Total 2005
	%	%	%	%	%	%	%	%	%	%	%	%	%
Espanyola / Española / Spanish	90,6	84,3	84,3	73,8	34,2	22,2	26,1	23,4	30,3	43,3	82,1	82,0	33,3
Alemanya / Alemana / German	2,3	7,8	5,8	11,3	21,6	23,9	14,8	19,3	22,3	30,7	9,1	5,9	19,6
Britànica / Británica / British	1,5	1,0	1,8	3,5	11,9	14,9	15,1	14,7	15,7	9,7	2,1	1,4	13,2
Suïssa / Suiza / Swiss	0,1	0,2	0,2	0,5	2,2	1,1	2,5	1,4	1,6	0,8	0,1	0,4	1,5
Francesa / Francesa / French	1,3	0,9	1,4	3,0	2,6	1,0	1,9	2,1	1,7	1,7	1,2	3,0	1,8
Italiana / Italiana / Italian	2,1	1,7	1,2	2,5	16,1	27,0	27,4	30,8	19,1	5,6	1,5	2,6	21,3
Benelux / Benelux / Benelux*	0,1	0,3	0,8	0,2	3,5	3,6	4,5	2,6	2,6	4,1	0,5	0,2	3,1
Irlandesa / Irlandesa / Irish	0,2	0,1	0,1	0,1			0,1		0,1	0,1		0,1	0,1
Austríaca / Austríaca / Austrian	0,1		0,1		1,9	1,6	1,5	1,2	0,8	0,5	0,1		1,2
Nòrdica / Nórdica / Nordic	0,1	0,3		0,1	0,1	0,1	0,2	0,1	0,2	0,2	0,1	0,1	0,1
Europea de l'Est / Europea del Este / Eastern Europe	0,1	0,1	0,3	0,1	0,5	0,9	0,8	0,7	1,2	0,4	0,4	0,6	0,8
Portuguesa / Portuguesa / Portuguese	0,6	0,5	0,5	0,7	0,2	0,3	0,5	0,7	0,8	0,4	0,7	1,0	0,5
Americana / Americana / American	0,6	1,3	2,6	2,0	1,9	1,2	2,6	1,5	1,6	0,9	0,9	1,1	1,7
Altres / Otros / Other	0,4	1,6	1,0	2,2	3,3	2,2	2,2	1,3	1,9	1,6	1,1	1,7	2,0

Viatgers mostra / Viajeros muestra / Number of travellers in sample	1.958	2.782	4.317	5.059	17.267	33.227	32.636	32.311	36.244	10.064	2.980	1.784	180.629
---	-------	-------	-------	-------	--------	--------	--------	--------	--------	--------	-------	-------	---------

\* Belgues, Holandesos i Luxemburguesos  
Belgas, Holandeses y Luxemburgueses / Belgian, Dutch and Luxembourgger



DISTRIBUCIÓ DE L'OCUPACIÓ PER NACIONALITATS I SECTORS

DISTRIBUCIÓN DE LA OCUPACIÓN POR NACIONALIDADES Y SECTORES / DISTRIBUTION OF OCCUPANCY BY NATIONALITY AND SECTORS

3.14

Ibiza

SECTOR 3	Gener	Febrer	Març	Abril	Maig	Juny	Juliol	Agost	Setembre	Octubre	Novembre	Desembre	Total 2005
	Enero	Febrero	Marzo	Abril	Mayo	Junio	Julio	Agosto	Septiembre	Octubre	Noviembre	Diciembre	Total 2005
	January	February	March	April	May	June	July	August	September	October	November	December	Total 2005
	%	%	%	%	%	%	%	%	%	%	%	%	%
Espanyola / Española / Spanish			100	2,4	1,6	2,9	10,8	3,6	7,7	4,2			7,5
Alemanya / Alemana / German				22,8	31,3	31,4	29,8	27,8	20,6	18,3			26,7
Britànica / Británica / British				3,9	47,9	47,4	35,6	42,9	48,0	68,8			44,6
Suïssa / Suiza / Swiss				1,9	0,1	0,1		0,1	0,3	0,1			0,1
Francesa / Francesa / French				0,5	3,5	0,9	1,6	1,3	4,6	3,2			2,3
Italiana / Italiana / Italian				64,1	9,2	16,9	20,7	19,3	12,0	0,1			14,8
Benelux / Benelux / Benelux*				4,4	1,2	0,1	0,3	0,2	0,8	1,4			0,5
Irlandesa / Irlandesa / Irish					3,7			4,4	3,8	1,0			2,2
Austríaca / Austríaca / Austrian					0,7		0,1	0,1	0,1	0,2			0,2
Nòrdica / Nórdica / Nordic					0,4				0,1				0,1
Europea de l'Est / Europea del Este / Eastern Europe							0,1	0,1	0,1	0,1			0,1
Portuguesa / Portuguesa / Portuguese						0,2	0,2	0,1					0,1
Americana / Americana / American					0,2	0,1	0,3		0,4	0,1			0,2
Altres / Otros / Other					0,1	0,1	0,5	0,2	1,5	2,5			0,6

Viatgers mostra / Viajeros muestra / Number of travellers in sample			2.048	206	13.779	16.331	21.738	21.726	18.217	7.417			101.462
---	--	--	-------	-----	--------	--------	--------	--------	--------	-------	--	--	---------

TOTAL IBIZA	Gener	Febrer	Març	Abril	Maig	Juny	Juliol	Agost	Setembre	Octubre	Novembre	Desembre	Total 2005
	Enero	Febrero	Marzo	Abril	Mayo	Junio	Julio	Agosto	Septiembre	Octubre	Noviembre	Diciembre	Total 2005
	January	February	March	April	May	June	July	August	September	October	November	December	Total 2005
	%	%	%	%	%	%	%	%	%	%	%	%	%
Espanyola / Española / Spanish	94,0	94,2	93,8	85,3	20,7	19,4	21,2	18,6	25,1	30,2	90,7	82,0	28,7
Alemanya / Alemana / German	1,5	2,8	2,3	5,6	24,5	23,4	19,1	20,5	20,1	22,0	4,7	5,9	19,5
Britànica / Británica / British	0,9	0,4	0,8	1,8	31,9	30,0	30,5	28,2	30,8	37,5	1,1	1,4	27,7
Suïssa / Suiza / Swiss	0,1	0,1	0,1	0,2	0,9	0,6	1,1	2,4	0,8	0,5	0,1	0,4	1,1
Francesa / Francesa / French	0,8	0,4	0,5	1,4	4,0	1,6	2,3	2,1	3,1	2,1	0,6	3,0	2,3
Italiana / Italiana / Italian	1,3	0,6	0,4	2,2	9,4	18,4	18,5	21,4	12,6	2,3	0,8	2,6	14,1
Benelux / Benelux / Benelux*		0,1	0,3	0,4	2,2	2,1	2,3	1,5	1,6	2,1	0,3	0,2	1,8
Irlandesa / Irlandesa / Irish	0,1				1,2	0,1	0,1	1,3	1,0	0,3		0,1	0,6
Austríaca / Austríaca / Austrian	0,1				1,1	1,0	1,0	0,6	0,6	0,2	0,1		0,7
Nòrdica / Nórdica / Nordic	0,1	0,1			0,2		0,1	0,1	0,1	0,1		0,1	0,1
Europea de l'Est / Europea del Este / Eastern Europe	0,1		0,1	0,1	0,3	0,8	0,6	0,5	0,9	0,2	0,2	0,6	0,5
Portuguesa / Portuguesa / Portuguese	0,4	0,2	0,2	0,3	0,1	0,5	0,6	0,8	0,6	0,2	0,3	1,0	0,5
Americana / Americana / American	0,4	0,5	1,1	0,9	0,9	0,7	1,2	0,8	0,9	0,4	0,5	1,1	0,9
Altres / Otros / Other	0,3	0,6	0,4	1,7	2,5	1,5	1,5	1,1	1,8	2,0	0,6	1,7	1,6

Viatgers mostra / Viajeros muestra / Number of travellers in sample	3.069	7.783	11.537	11.408	43.452	66.147	79.637	74.699	76.649	26.634	5.788	1.784	408.587
---	-------	-------	--------	--------	--------	--------	--------	--------	--------	--------	-------	-------	---------

\* Belgues, Holandesos i Luxemburguesos  
Belgas, Holandeses y Luxemburgueses / Belgian, Dutch and Luxembourgger



OCUPACIÓ DELS ESTABLIMENTS TURÍSTICS. 2001-2005

3.15

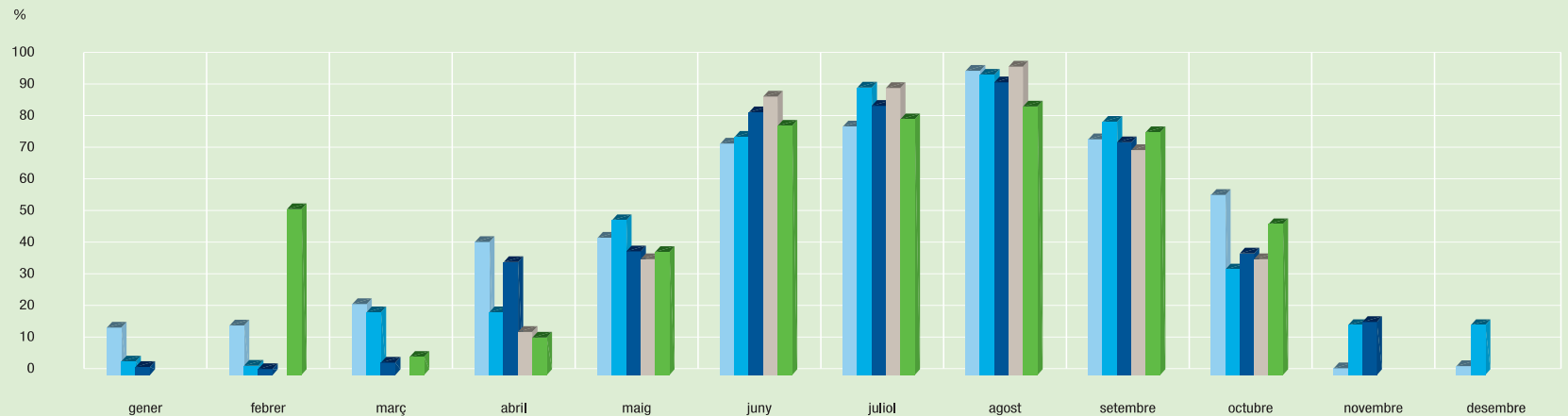
OCUPACIÓN DE LOS ESTABLECIMIENTOS TURÍSTICOS. 2001-2005 / TOURIST ESTABLISHMENT OCCUPANCY. 2001-2005

Formentera

	PLANTA OBERTA PLANTA ABIERTA AVAILABLE HOTEL PLACES					TAXA D'OCUPACIÓ DE LA PLANTA OBERTA TASA DE OCUPACIÓN DE LA PLANTA ABIERTA OCCUPANCY RATES OF AVAILABLE HOTEL PLACES				
	2001	2002	2003	2004	2005	2001	2002	2003	2004	2005
	%	%	%	%	%	%	%	%	%	%
Gener / Enero / January	2,3	2,3	2,3			15,0	3,0	2,0		
Febrer / Febrero / February	2,3	2,3	2,3		2,3	15,0	1,5	1,0		51,2
Març / Marzo / March	29,9	3,4	2,3		0,6	22,6	19,1	2,8		5,1
Abril / Abril / April	32,1	16,9	7,8	8,8	5,1	41,6	20,0	34,8	14,3	11,9
Maig / Mayo / May	96,0	91,0	90,5	94,6	68,0	42,8	48,7	39,0	36,9	37,6
Juny / Junio / June	100	99,4	100	100	100	72,1	73,3	82,2	87,3	77,5
Juliol / Julio / July	100	100	100	100	100	78,0	90,3	83,7	90,0	80,5
Agost / Agosto / August	100	100	100	100	100	96,4	95,1	91,7	97,0	84,6
Setembre / Septiembre / September	100	100	99,0	100	100	74,3	80,0	73,4	70,3	76,3
Octubre / Octubre / October	86,9	100	58,8	59,5	64,4	56,0	32,1	36,9	36,4	46,6
Novembre / Noviembre / November	2,3	2,3	0,5			2,0	13,4	15,1		
Desembre / Diciembre / December	2,3	2,3				2,0	16,0			
<b>Total</b>	<b>53,8</b>	<b>50,9</b>	<b>46,3</b>	<b>45,6</b>	<b>42,4</b>	<b>66,8</b>	<b>68,7</b>	<b>69,4</b>	<b>71,6</b>	<b>69,5</b>

Taxa d'ocupació de la planta oberta. 2001-2005  
Tasa de ocupación de la planta abierta. 2001-2005  
Occupancy rates of available hotel places. 2001-2005

2001 2002 2003 2004 2005





DISTRIBUCIÓ DE L'OCUPACIÓ PER NACIONALITATS

DISTRIBUCIÓN DE LA OCUPACIÓN POR NACIONALIDADES / DISTRIBUTION OF OCCUPANCY BY NATIONALITY


3.16

# Formentera

	Gener	Febrer	Març	Abril	Maig	Juny	Juliol	Agost	Setembre	Octubre	Novembre	Desembre	Total 2005
	Enero	Febrero	Marzo	Abril	Mayo	Junio	Julio	Agosto	Septiembre	Octubre	Noviembre	Diciembre	Total 2005
	January	February	March	April	May	June	July	August	September	October	November	December	Total 2005
	%	%	%	%	%	%	%	%	%	%	%	%	%
Espanyola / Española / Spanish		100	100	40,2	20,3	16,9	22,1	21,2	17,9	5,1			19,9
Alemanya / Alemana / German				53,4	29,6	21,2	16,1	7,7	25,1	69,8			19,5
Britànica / Británica / British				0,8	5,3	2,7	0,8	2,6	2,0	1,2			2,4
Suïssa / Suiza / Swiss					0,9	0,1	0,5		0,6	0,9			0,4
Francesa / Francesa / French				2,4			0,1		0,3	0,0			0,1
Italiana / Italiana / Italian				3,2	38,7	51,3	51,5	65,0	51,1	10,9			52,0
Benelux / Benelux / Benelux*					3,8	6,4	2,3	0,6	1,5	2,5			2,6
Irlandesa / Irlandesa / Irish													
Austríaca / Austríaca / Austrian							0,2		0,2	0,2			0,1
Nòrdica / Nórdica / Nordic							0,2						
Europea de l'Est / Europea del Este / Eastern Europe							0,1		0,4	2,5			0,2
Portuguesa / Portuguesa / Portuguese							0,4	1,2	0,2				0,5
Americana / Americana / American							0,1		0,1				
Altres / Otros / Other					1,1	1,3	5,5	1,6	0,5	6,9			2,3
<b>Viatgers mostra / Viajeros muestra / Number of travellers in sample</b>		150	4	249	4.737	6.861	8.546	10.890	6.859	1.061			39.357

\* Belgues, Holandesos i Luxemburguesos  
 Belgas, Holandeses y Luxemburgueses / Belgian, Dutch and Luxembourgger





2005





## Estades / *Estancias / Stays*

4

Estada mitjana del turisme a les Illes Balears /  
*Estancia media del turismo en las Illes Balears / Average tourist stay in Illes Balears*

4.1

Estades dels turistes a les Illes Balears /  
*Estancias de los turistas en las Illes Balears / Number of tourist stays in Illes Balears*

4.2



ESTADA MITJANA DEL TURISME A LES ILLES BALEARS

ESTANCIA MEDIA DEL TURISMO EN LAS ILLES BALEARS / AVERAGE TOURIST STAY IN ILLES BALEARS

4.1

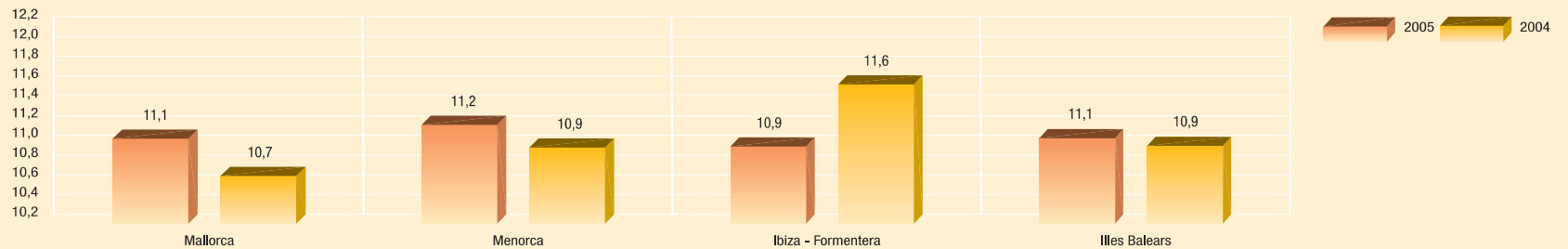
VEURE NOTES METODOLÒGiques  
VER NOTAS METODOLÓGICAS  
SEE NOTES ON METHODOLOGY

Estada en dies / Estancia en días / Stay in days

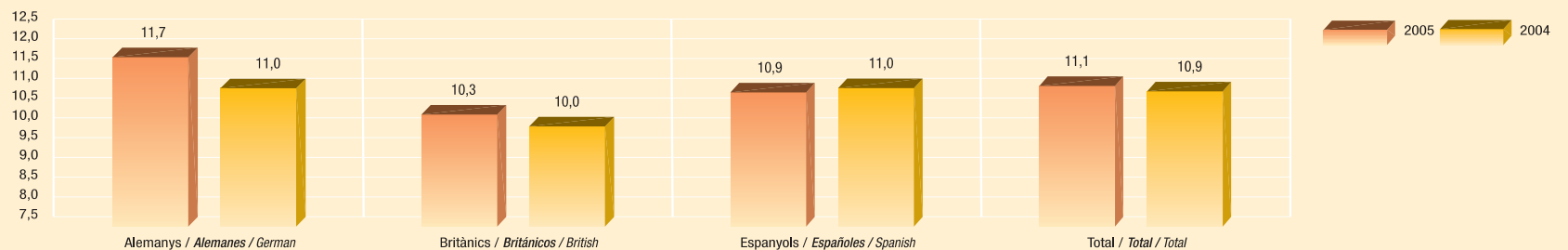
Illes Islas Islands	2004				2005			
	Temporada alta	Temporada mitjana	Temporada baixa	Mitjana	Temporada alta	Temporada mitjana	Temporada baixa	Mitjana
	Temporada alta	Temporada media	Temporada baja	Media	Temporada alta	Temporada media	Temporada baja	Media
	High season	Medium season	Low season	Average	High season	Medium season	Low season	Average
Mallorca	10,9	10,0	11,1	10,7	11,4	10,2	11,5	11,1
Menorca	11,0	10,0	14,6	10,9	11,0	10,8	16,4	11,2
Ibiza - Formentera	11,1	11,8	18,5	11,6	10,6	11,4	13,0	10,9
<b>ILLES BALEARS</b>	<b>10,9</b>	<b>10,2</b>	<b>11,7</b>	<b>10,9</b>	<b>11,2</b>	<b>10,4</b>	<b>11,7</b>	<b>11,1</b>

Nacionalitats Nacionalidades Nationalities	2004				2005			
	Temporada alta	Temporada mitjana	Temporada baixa	Mitjana	Temporada alta	Temporada mitjana	Temporada baixa	Mitjana
	Temporada alta	Temporada media	Temporada baja	Media	Temporada alta	Temporada media	Temporada baja	Media
	High season	Medium season	Low season	Average	High season	Medium season	Low season	Average
Alemanys / Alemanas / German	11,1	10,8	10,7	11,0	12,2	10,7	11,9	11,7
Britànics / Británicos / British	10,3	9,4	9,6	10,0	10,8	9,4	9,1	10,3
Espanyols / Españoles / Spanish	11,4	9,8	11,3	11,0	10,5	11,2	11,7	10,9
<b>TOTAL</b>	<b>10,9</b>	<b>10,2</b>	<b>11,7</b>	<b>10,9</b>	<b>11,2</b>	<b>10,4</b>	<b>11,7</b>	<b>11,1</b>

Dies / Dias / Days



Dies / Dias / Days



Dades provisionals /  
Datos provisionales /  
Provisional data

Fonts del capítol /  
Fuentes del capítulo /  
Chapter sources:

EGATUR. Instituto de Estudios Turísticos (IET). Ministerio de Industria, Turismo y Comercio

FRONTUR. Instituto de Estudios Turísticos (IET). Ministerio de Industria, Turismo y Comercio

## ESTADES DELS TURISTES A LES ILLES BALEARS

## ESTANCIAS DE LOS TURISTAS EN LAS ILLES BALEARS / NUMBER OF TOURIST STAYS IN ILLES BALEARS

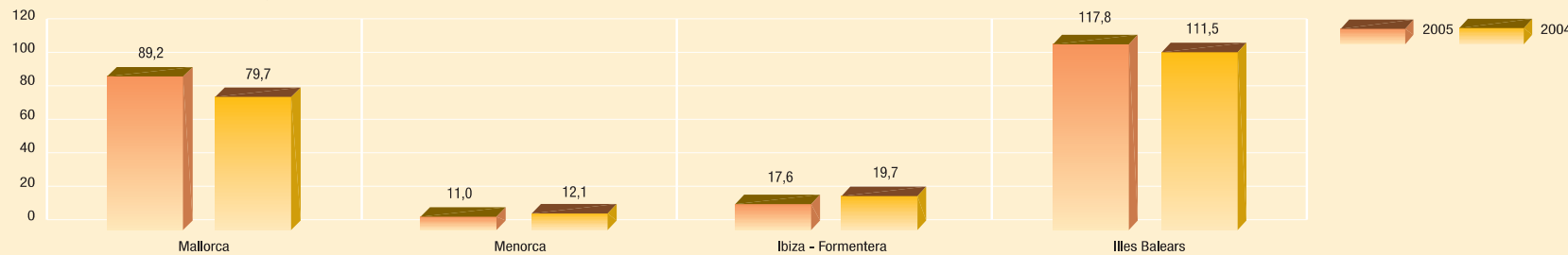
4.2

Estades en dies / Estancias en días / Stays in days

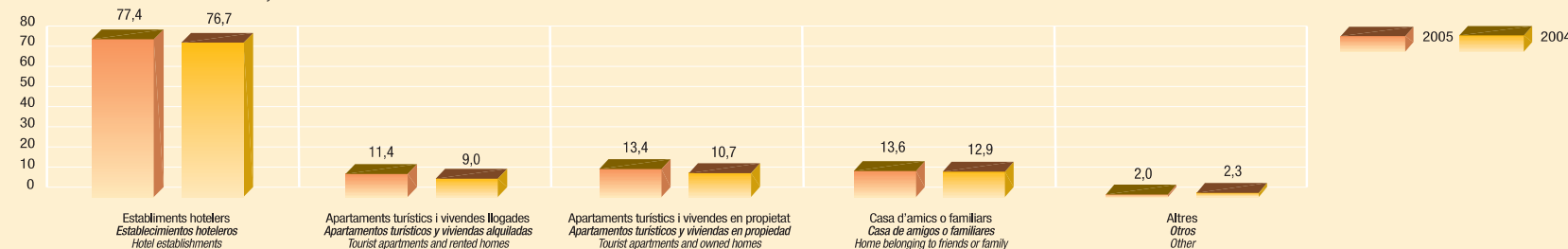
Illes Islas Islands	2004				2005			
	Temporada alta Temporada alta High season	Temporada mitjana Temporada media Medium season	Temporada baixa Temporada baja Low season	Total	Temporada alta Temporada alta High season	Temporada mitjana Temporada media Medium season	Temporada baixa Temporada baja Low season	Total
Mallorca	44.882.314	21.502.859	13.331.211	79.716.384	51.546.508	21.655.079	16.043.411	89.244.998
Menorca	8.775.080	2.676.498	631.655	12.083.233	8.025.014	2.221.854	743.409	10.990.277
Ibiza - Formentera	13.665.110	4.273.481	1.805.731	19.744.322	12.647.881	3.750.493	1.190.002	17.588.376
<b>ILLES BALEARS</b>	<b>67.322.504</b>	<b>28.452.838</b>	<b>15.768.597</b>	<b>111.543.939</b>	<b>72.219.404</b>	<b>27.627.425</b>	<b>17.976.822</b>	<b>117.823.650</b>

Tipus d'allotjament Tipo de alojamiento Type of accommodation	2004		2005	
	Total estades Total estancias Total stays	% Sobre total d'estades % Sobre total de estancias % Over total stays	Total estades Total estancias Total stays	% Sobre total d'estades % Sobre total de estancias % Over total stays
Establiments hotelers / Establecimientos hoteleros / Hotel establishments	76.687.552	68,7	77.408.007	65,7
Apartaments turístics i vivendes llogades / Apartamentos turísticos y viviendas alquiladas / Tourist apartments and rented homes	8.988.859	8,1	11.422.353	9,7
Apartaments i vivendes en propietat / Apartamentos y viviendas en propiedad / Apartments and owned homes	10.654.756	9,5	13.353.977	11,3
Casa d'amics o familiars / Casa de amigos o familiares / Home belonging to friends or family	12.903.173	11,6	13.632.280	11,6
Altres / Otros / Other	2.309.599	2,1	2.007.034	1,7
<b>TOTAL</b>	<b>111.543.939</b>	<b>100</b>	<b>117.823.650</b>	<b>100</b>


Millions de dies / Millones de días / Million days



Millions de dies / Millones de días / Million days







2005





## Perfil del turista

*Perfil del turista / Tourist profile*

5

El turista / <i>El turista / The tourist</i>	5.1
El turista alemany / <i>El turista alemán / The German tourist</i>	5.2
El turista britànic / <i>El turista británico / The British tourist</i>	5.3
El turista espanyol / <i>El turista español / The Spanish tourist</i>	5.4





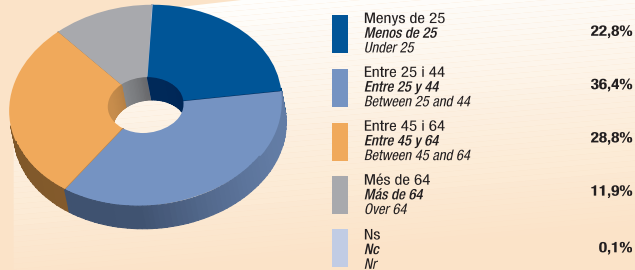
EL TURISTA

5.1

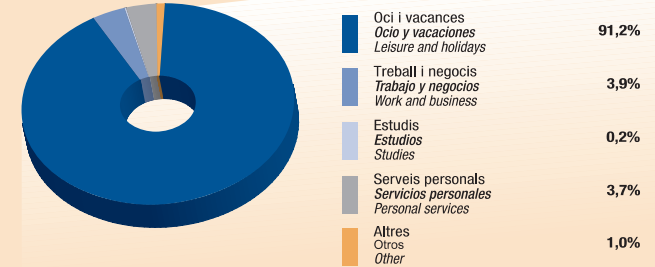
EL TURISTA / THE TOURIST

VEURE NOTES METODOLÒGIQUES  
VER NOTAS METODOLÓGICAS  
SEE NOTES ON METHODOLOGY

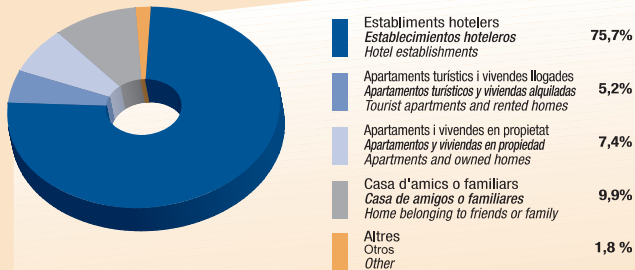
Edat  
Edad  
Age



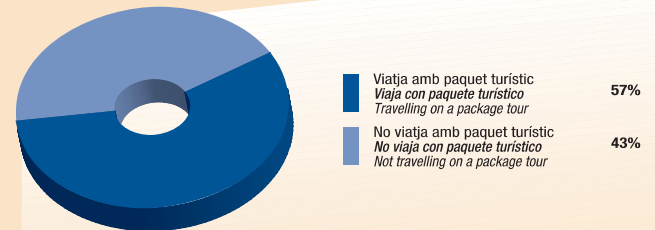
Motiu del viatge  
Motivo del viaje  
Reason for trip



Allotjament  
Alojamiento  
Accommodation



Paquet turístic  
Paquete turístico  
Package tour



Dades provisionals  
Datos provisionales  
Provisional data

Fonts del capítol /  
Fuentes del capítulo /  
Chapter sources:

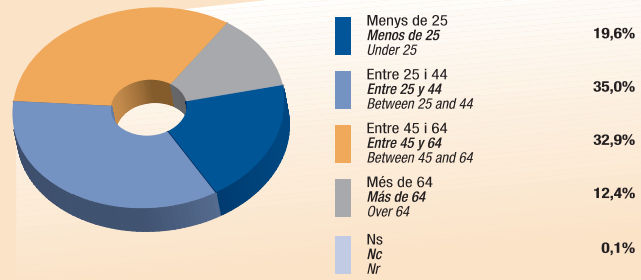
EGATUR. Instituto de Estudios Turísticos  
(IET). Ministerio de Industria, Turismo y  
Comercio

FRONTUR. Instituto de Estudios  
Turísticos (IET). Ministerio de Industria,  
Turismo y Comercio

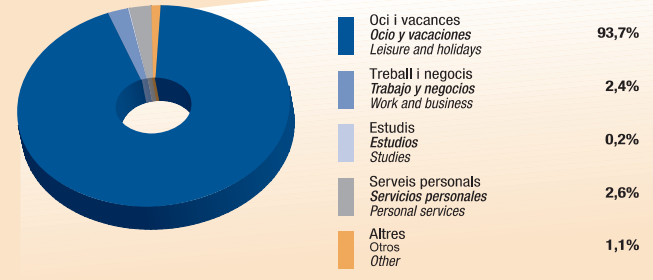




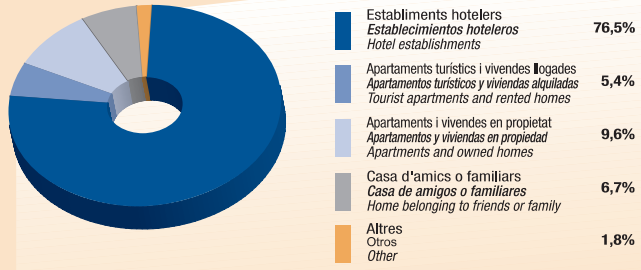
Edat  
Edad  
Age



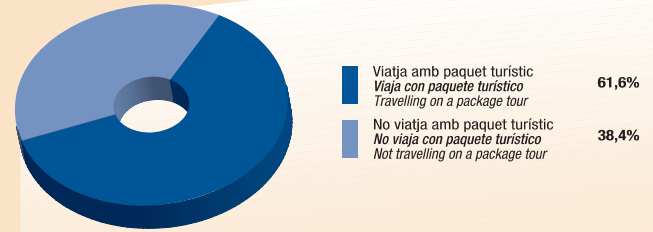
Motiu del viatge  
Motivo del viaje  
Reason for trip



Allotjament  
Alojamiento  
Accommodation



Paquet turístic  
Paquete turístico  
Package tour



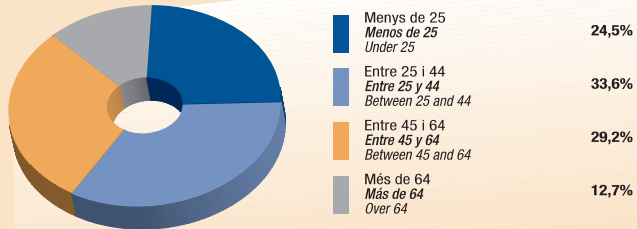


EL TURISTA BRITÀNIC

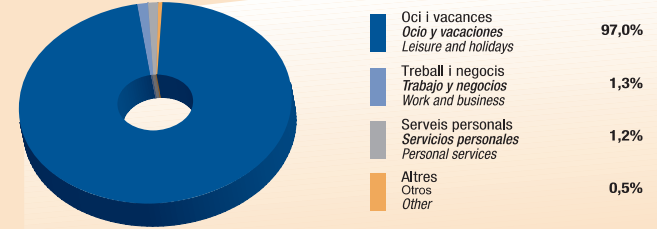
5.3

EL TURISTA BRITÀNICO / THE BRITISH TOURIST

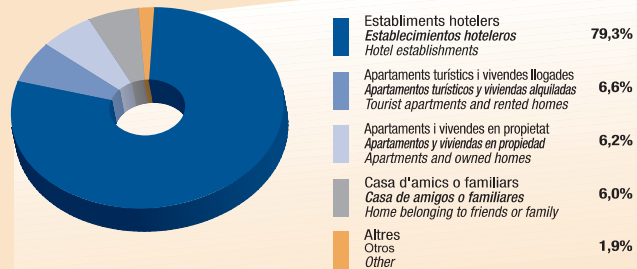
Edat  
Edad  
Age



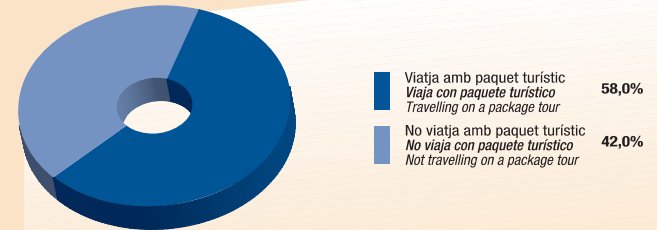
Motiu del viatge  
Motivo del viaje  
Reason for trip



Allotjament  
Alojamiento  
Accommodation

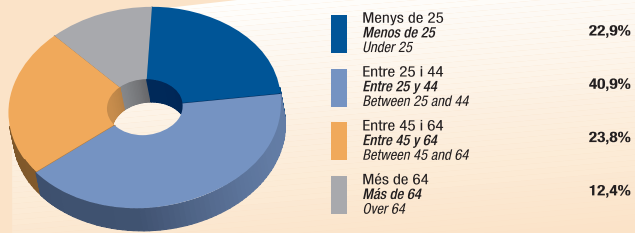


Paquet turístic  
Paquete turístico  
Package tour

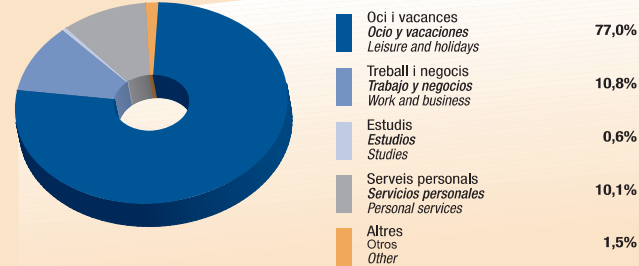




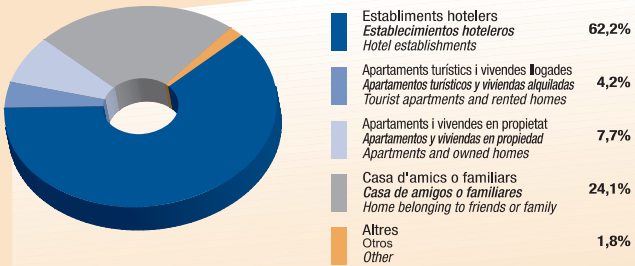
**Estat**  
*Edad*  
*Age*



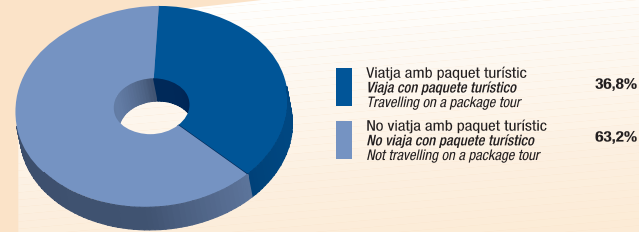
**Motiu del viatge**  
*Motivo del viaje*  
*Reason for trip*



**Allotjament**  
*Alojamiento*  
*Accommodation*



**Paquet turístic**  
*Paquete turístico*  
*Package tour*





## Ocupació laboral en el sector turístic / 6

*Ocupación laboral en el sector turístico / Employment in the tourism sector*

Restauració i hostalatge / 6.1  
*Restauración y hospedaje / Restaurants and accommodation*

Restauració / 6.2  
*Restauración / Restaurants*

Hostalatge / 6.3  
*Hospedaje / Accommodation*



## RESTAURACIÓ I HOSTALATGE

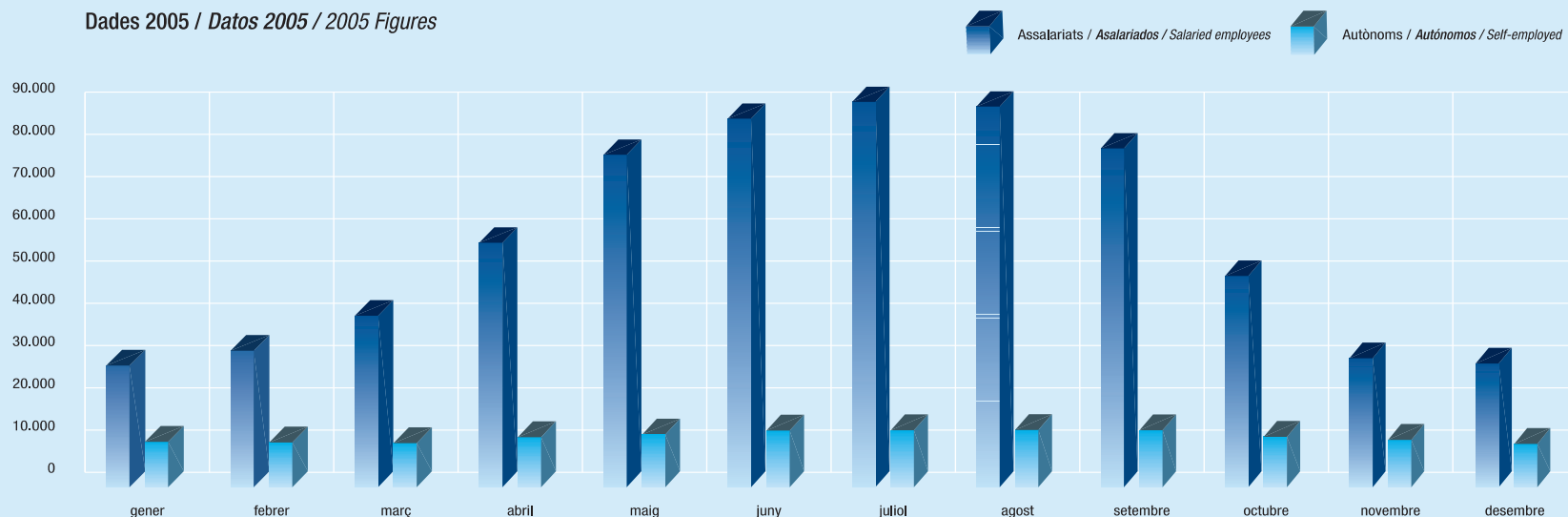
6.1

## RESTAURACIÓN Y HOSPEDAJE / RESTAURANTS AND ACCOMMODATION

Nre. de treballadors en alta / Nº de trabajadores en alta / No. of active employees

	2000			2001			2002			2003			2004			2005		
	Assalariats	Autònoms	Total	Assalariats	Autònoms	Total	Assalariats	Autònoms	Total	Assalariats	Autònoms	Total	Assalariats	Autònoms	Total	Assalariats	Autònoms	Total
	Asalariados	Autónomos	Total	Asalariados	Autónomos	Total	Asalariados	Autónomos	Total	Asalariados	Autónomos	Total	Asalariados	Autónomos	Total	Asalariados	Autónomos	Total
	Salaried employees	Self-employed	Total	Salaried employees	Self-employed	Total	Salaried employees	Self-employed	Total	Salaried employees	Self-employed	Total	Salaried employees	Self-employed	Total	Salaried employees	Self-employed	Total
Gener / Enero / January	27.218	9.210	36.428	28.704	9.004	37.708	27.760	8.673	36.433	28.208	10.545	38.753	28.210	10.640	38.850	28.482	10.779	39.261
Febrer / Febrero / February	31.517	9.186	40.703	33.286	9.055	42.341	32.600	8.707	41.307	32.313	10.628	42.941	33.277	10.741	44.018	32.893	10.690	43.583
Març / Marzo / March	39.140	9.261	48.401	42.346	9.145	51.491	42.528	8.625	51.153	38.540	10.964	49.504	39.935	11.082	51.017	41.050	11.155	52.205
Abril / Abril / April	58.335	9.525	67.860	59.804	9.491	69.295	56.077	9.249	65.326	57.868	11.843	69.711	57.565	11.881	69.446	56.686	11.835	68.521
Maig / Mayo / May	73.483	10.183	83.666	76.759	10.159	86.918	75.723	9.934	85.657	77.227	13.079	90.306	77.075	12.955	90.030	78.093	13.004	91.097
Juny / Junio / June	78.897	10.580	89.477	82.323	10.337	92.660	81.757	10.107	91.864	83.860	13.424	97.284	83.209	13.448	96.657	86.670	13.531	100.201
Juliol / Julio / July	82.083	10.663	92.746	85.737	10.351	96.088	84.905	10.153	95.058	87.788	13.490	101.278	87.595	13.544	101.139	91.877	13.638	105.515
Agost / Agosto / August	81.302	10.705	92.007	84.199	10.388	94.587	84.896	10.165	95.061	86.864	13.545	100.409	85.912	13.557	99.469	89.623	13.657	103.280
Setembre / Septiembre / September	78.118	10.673	88.791	78.998	10.388	89.386	75.586	10.104	85.690	77.390	13.484	90.874	76.857	13.494	90.351	80.396	13.610	94.006
Octubre / Octubre / October	48.491	10.372	58.863	46.587	10.112	56.699	45.412	9.795	55.207	47.102	12.887	59.989	49.879	12.986	62.865	50.212	13.053	63.265
Novembre / Noviembre / November	28.118	9.403	37.521	28.023	9.100	37.123	28.061	8.778	36.839	29.759	11.035	40.794	28.953	11.060	40.013	30.789	11.248	42.037
Desembre / Diciembre / December	27.216	9.271	36.487	26.854	9.104	35.958	26.219	8.615	34.834	27.353	10.781	38.134	27.637	10.779	38.416	29.082	10.934	40.016

Dades 2005 / Datos 2005 / 2005 Figures

Font del capítol /  
Fuente del capítulo / Chapter source:Tesorería General de la Seguridad Social.  
Ministerio de Trabajo y Asuntos Sociales.

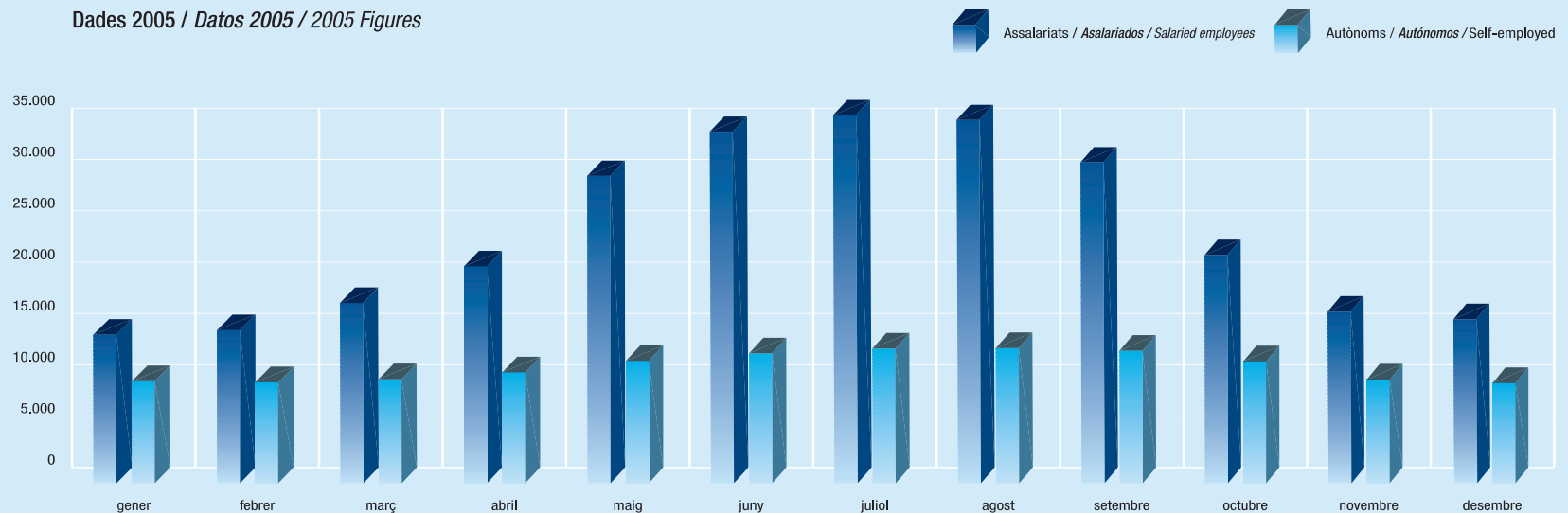




Nre. de treballadors en alta / Nº de trabajadores en alta / No. of active employees

	2000			2001			2002			2003			2004			2005		
	Assalariats	Autònoms	Total	Assalariats	Autònoms	Total	Assalariats	Autònoms	Total	Assalariats	Autònoms	Total	Assalariats	Autònoms	Total	Assalariats	Autònoms	Total
	Asalariados	Autónomos	Total	Asalariados	Autónomos	Total	Asalariados	Autónomos	Total	Asalariados	Autónomos	Total	Asalariados	Autónomos	Total	Asalariados	Autónomos	Total
	Salaried employees	Self-employed	Total	Salaried employees	Self-employed	Total	Salaried employees	Self-employed	Total	Salaried employees	Self-employed	Total	Salaried employees	Self-employed	Total	Salaried employees	Self-employed	Total
Gener / Enero / January	11.758	8.258	20.016	12.973	8.027	21.000	13.361	7.716	21.077	13.573	9.563	23.136	13.817	9.677	23.494	14.142	9.799	23.941
Febrer / Febrero / February	12.595	8.240	20.835	13.749	8.070	21.819	14.366	7.759	22.125	14.399	9.650	24.049	14.718	9.776	24.494	15.000	9.725	24.725
Març / Marzo / March	14.572	8.300	22.872	15.867	8.159	24.026	17.077	7.681	24.758	16.067	9.975	26.042	16.259	10.104	26.363	17.593	10.182	27.775
Abril / Abril / April	19.302	8.523	27.825	20.503	8.449	28.952	20.449	8.229	28.678	21.132	10.792	31.924	21.145	10.849	31.994	21.262	10.807	32.069
Maig / Mayo / May	25.808	9.070	34.878	27.618	8.983	36.601	2.8421	8.773	37.194	29.308	11.918	41.226	29.008	11.837	40.845	29.895	11.872	41.767
Juny / Junio / June	28.485	9.379	37.864	30.329	9.111	39.440	31.358	8.915	40.273	31.736	12.227	43.963	31.466	12.259	43.725	33.958	12.339	46.297
Juliol / Julio / July	30.190	9.438	39.628	31.864	9.102	40.966	32.732	8.938	41.670	33.355	12.278	45.633	33.419	12.340	45.759	36.458	12.426	48.884
Agost / Agosto / August	29.729	9.466	39.195	31.113	9.133	40.246	32.445	8.941	41.386	32.667	12.326	44.993	32.543	12.350	44.893	35.490	12.437	47.927
Setembre / Septiembre / September	28.233	9.431	37.664	28.681	9.134	37.815	28.550	8.886	37.436	29.127	12.274	41.401	29.256	12.289	41.545	31.800	12.394	44.194
Octubre / Octubre / October	19.194	9.176	28.370	18.729	8.906	27.635	19.335	8.643	27.978	19.949	11.731	31.680	21.472	11.841	33.313	22.436	11.907	34.343
Novembre / Noviembre / November	13.663	8.365	22.028	14.267	8.077	22.344	14.909	7.791	22.700	15.248	10.046	25.294	15.288	10.070	25.358	17.061	10.263	27.324
Desembre / Diciembre / December	13.103	8.263	21.366	13.716	8.081	21.797	13.848	7.646	21.494	14.170	9.807	23.977	14.523	9.799	24.322	16.126	9.981	26.107

Dades 2005 / Datos 2005 / 2005 Figures



## HOSTALATGE

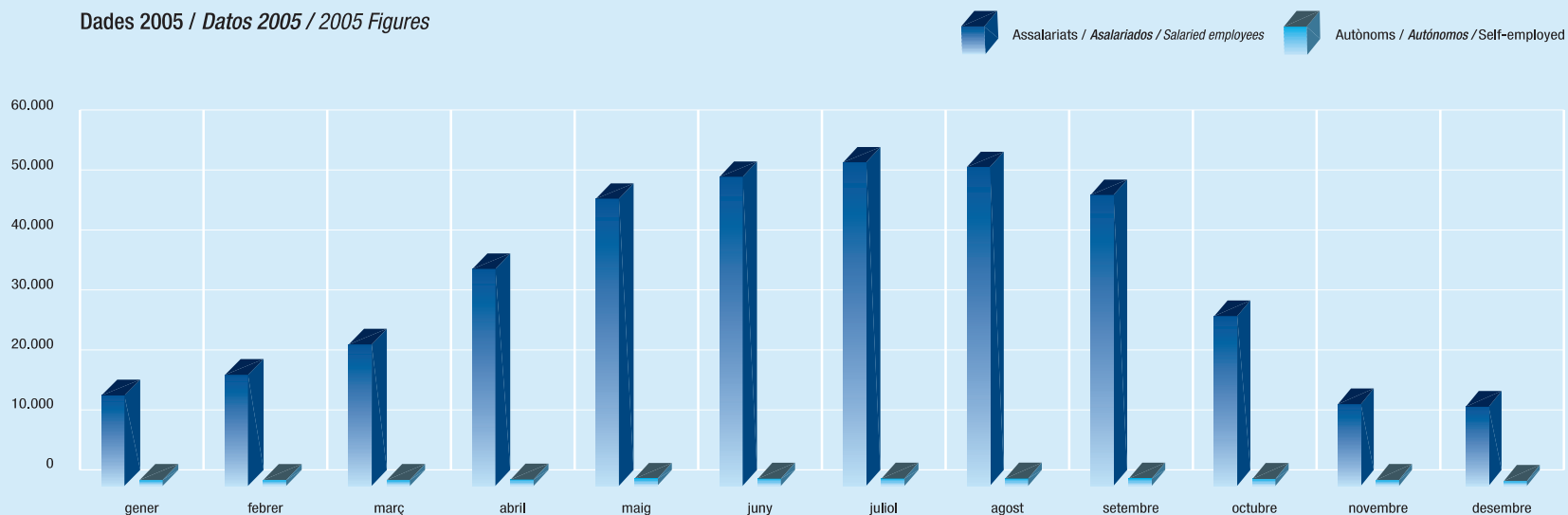
6.3

## HOSPEDAJE / ACCOMMODATION

Nre. de treballadors en alta / Nº de trabajadores en alta / No. of active employees

	2000			2001			2002			2003			2004			2005		
	Assalariats	Autònoms	Total	Assalariats	Autònoms	Total	Assalariats	Autònoms	Total	Assalariats	Autònoms	Total	Assalariats	Autònoms	Total	Assalariats	Autònoms	Total
	Asalariados	Autónomos	Total	Asalariados	Autónomos	Total	Asalariados	Autónomos	Total	Asalariados	Autónomos	Total	Asalariados	Autónomos	Total	Asalariados	Autónomos	Total
	Salaried employees	Self-employed	Total	Salaried employees	Self-employed	Total	Salaried employees	Self-employed	Total	Salaried employees	Self-employed	Total	Salaried employees	Self-employed	Total	Salaried employees	Self-employed	Total
Gener / Enero / January	15.460	952	16.412	15.731	977	16.708	14.399	957	15.356	14.635	982	15.617	14.393	963	15.356	14.340	980	15.320
Febrer / Febrero / February	18.922	946	19.868	19.537	985	20.522	18.234	948	19.182	17.914	978	18.892	18.559	965	19.524	17.893	965	18.858
Març / Marzo / March	24.568	961	25.529	26.479	986	27.465	25.451	944	26.395	22.473	989	23.462	23.676	978	24.654	23.457	973	24.430
Abril / Abril / April	39.033	1.002	40.035	39.301	1.042	40.343	35.628	1.020	36.648	36.736	1.051	37.787	36.420	1.032	37.452	35.424	1.028	36.452
Maig / Mayo / May	47.675	1.113	48.788	49.141	1.176	50.317	47.302	1.161	48.463	47.919	1.161	49.080	48.067	1.118	49.185	48.198	1.132	49.330
Juny / Junio / June	50.412	1.201	51.613	51.994	1.226	53.220	50.399	1.192	51.591	52.124	1.197	53.321	51.743	1.189	52.932	52.712	1.192	53.904
Juliol / Julio / July	51.893	1.225	53.118	53.873	1.249	55.122	52.173	1.215	53.388	54.433	1.212	55.645	54.176	1.204	55.380	55.419	1.212	56.631
Agost / Agosto / August	51.573	1.239	52.812	53.086	1.255	54.341	52.451	1.224	53.675	54.197	1.219	55.416	53.369	1.207	54.576	54.133	1.220	55.353
Setembre / Septiembre / September	49.885	1.242	51.127	50.317	1.254	51.571	47.036	1.218	48.254	48.263	1.210	49.473	47.601	1.205	48.806	48.596	1.216	49.812
Octubre / Octubre / October	29.297	1.196	30.493	27.858	1.206	29.064	26.077	1.152	27.229	27.153	1.156	28.309	28.407	1.145	29.552	27.776	1.146	28.922
Novembre / Noviembre / November	14.455	1.038	15.493	13.756	1.023	14.779	13.152	987	14.139	14.511	989	15.500	13.665	990	14.655	13.728	985	14.713
Desembre / Diciembre / December	14.113	1.008	15.121	13.138	1.023	14.161	12.371	969	13.340	13.183	974	14.157	13.114	980	14.094	12.956	953	13.909

Dades 2005 / Datos 2005 / 2005 Figures





## Allotjaments / *Alojamientos / Accommodation*

7

Illes Balears	7.1, 7.6
Mallorca	7.2, 7.7, 7.11
Menorca	7.3, 7.8, 7.12
Ibiza	7.4, 7.9, 7.12
Formentera	7.5, 7.10, 7.12



## DEFINICIONS

## DEFINICIONES / DEFINITIONS

## AP-

**Apartament turístic:** establiment que presta servei d'allotjament sense servei de menjador i que disposa, per estructura i serveis, de les instal·lacions adequades per a la conservació, l'elaboració i el consum d'aliments a totes les unitats d'allotjament. **Classificació:** apartaments turístics d'1, 2, 3, 4 claus (L).

**Apartamento turístico:** establecimiento que presta servicio de alojamiento sin servicio de comedor y que dispone, por estructura y servicios, de las instalaciones adecuadas para la conservación, la elaboración y el consumo de alimentos dentro de todas las unidades de alojamiento. **Classificación:** apartamentos turísticos de 1, 2, 3, 4 llaves (L).

**Tourist apartment:** establishment providing accommodation without dining room service and that has, due to configuration and services, the appropriate installations for the conservation, preparation and consumption of foodstuffs within all of the accommodation units. **Classification:** tourist apartments of 1,2,3,4 keys (L).

## AT-

**Agroturisme:** habitatge en el qual es presta servei d'allotjament, construït amb anterioritat a una data determinada, situat a sòl rústic i a una finca o finques que constitueixen una explotació agrícola, ramadera o forestal i que ocupen una superfície mínima, la qual, si comprèn diferents finques, aquestes han de ser sempre confrontants, amb un nombre de places limitat. L'extinció de l'explotació agrícola, ramadera o forestal implicarà la revocació automàtica de l'autorització turística.

**Agroturismo:** vivienda en la que se presta servicio de alojamiento, construida con anterioridad a una fecha determinada, situada en suelo rústico, y en la finca o fincas que constituyan una explotación agrícola, ganadera o forestal y que ocupen una superficie mínima que, cuando comprenda distintas fincas, deberán ser siempre colindantes, con un número de plazas limitado. La extinción de la explotación agrícola, ganadera o forestal supondrá la automática revocación de la autorización turística.

**Agro-tourism establishment:** dwelling in which accommodation is provided, constructed previously on a given date, located on rural land, and in the property or properties pertaining to a agricultural, livestock or forestry operation and which occupies a minimum surface that, in the case of there being several properties, should always be adjacent, with a limited number of places. The termination of the agricultural, livestock or forestry operation will imply the automatic revoking of the tourism authorisation.

## CH-

**Casa d'hostes:** fonda que pot facilitar el servei d'esmorzar i els propis de cafeteria, però, els serveis han de ser facultats amb independència als d'allotjament.

**Casa de huéspedes:** fonda que podrá facilitar el servicio de desayuno, así como los propios de cafetería, pero en este último caso, tales servicios deberán ser facultados con independencia a los de alojamiento.

**Guest house:** establishment where breakfast may be provided, in addition to cafeteria services, however, in the case of the latter, such services should be subject to the appropriate authorisation, independently from the accommodation.

## CT-

**Càmping turístic:** espai delimitat, dotat i condicionat perquè s'ocupi temporalment, amb capacitat per a més de 10 persones que volen fer vida a l'aire lliure, i que utilitza com a allotjament albergatges mòbils, tendes de campanya, caravanes o altres elements similars. **Classificació:** càmpings turístics de luxe (LUXE), de primera (P), de segona (S) i de tercera (T).

**Camping turístico:** espacio delimitado, dotado y acondicionado para que se ocupe temporalmente, con capacidad para más de 10 personas que pretendan hacer vida al aire libre, y que utilice como alojamiento albergues móviles, tiendas de campaña, caravanas u otros elementos similares. **Classificación:** campings turísticos de lujo (LUXE), de primera (P), de segunda (S) y de tercera (T).

**Tourist campsite:** an area defined, equipped and conditioned for temporary occupation, with capacity for more than 10 persons who intend to live in the open-air, using mobile homes, tents, caravans or other similar elements as accommodation. **Classification:** luxury tourist campsites (LUXE) and campsites of first (P), second (S) and third (T) class.

## CV-

**Ciutat de vacances:** establiment que, per la seva situació, instal·lacions i serveis, permet als clients, sota fórmules prèviament determinades, gaudir de les seves vacances en contacte directe amb la natura, i que faciliten, a preu fet, hospedatge en règim de pensió completa, juntament amb la possibilitat de practicar esports i participar a diversions col·lectives. Queden, per altra banda, excloses les ciutats de vacances instal·lades amb finalitats d'assistència social i sense ànim de lucre per corporacions o organismes públics. **Classificació:** ciutat de vacances d'1, 2, 3 estrelles (\*).

**Ciudad de vacaciones:** establecimiento cuya situación, instalaciones y servicios permiten a los clientes, bajo fórmulas previamente determinadas, el disfrute de sus vacaciones en contacto directo con la naturaleza, facilitándoles por un precio alzado hospedaje en régimen de pensión completa, junto con la posibilidad de practicar deporte y participar en diversiones colectivas. Quedan, sin embargo, excluidas las ciudades de vacaciones instaladas con fines de asistencia social y sin ánimo de lucro por corporaciones u organismos públicos. **Classificación:** ciudad de vacaciones de 1, 2, 3 estrellas (\*).

**Holiday villages:** establishments whose location, installations and services

allow clients, under predetermined schemes, to enjoy their holidays in direct contact with nature, providing them, for a fixed price, accommodation with full-board, with the possibility of practising sport and participating in group leisure activities. However, excluded from the definition, are holiday villages built with a social aid orientation and on a non-profit making basis by public corporations or bodies. **Classification:** holiday village of 1, 2, 3 stars (\*).

## F-

**Fonda:** establiment hotelier que, no podent ser classificat com a hotel, hostal o hotel apartament, té, com a mínim, les condicions següents:

a) Habitacions. La seva superfície ha de ser, almenys, de 10 metres quadrats per a les habitacions dobles i de 6 metres quadrats per a les individuals. L'altura del terra al sostre no pot ser inferior a 2.50 metres.

b) Serveis sanitaris. L'establiment ha de disposar, almenys, de cambra de bany, amb dutxa, lavabo o wàter.

c) Menjador. La seva superfície mínima ha de ser d'1 metre quadrat per habitació.

**Fonda:** establecimiento hotelero que, no pudiendo ser clasificado como hotel, hostal u hotel apartamento, reúne, como mínimo, las condiciones siguientes:

a) Habitaciones. Su superficie será, al menos, de 10 metros cuadrados para las habitaciones dobles y de 6 metros cuadrados para las individuales. La altura del suelo a techo no podrá ser inferior a 2.50 metros.

b) Servicios sanitarios. El establecimiento dispondrá de, al menos, un cuarto de aseo, dotado de ducha, lavabo o inodoro.

c) Comedor. Su superficie mínima será de 1 metro cuadrado por habitación.

**Fonda:** hotel establishment which cannot be classified as a hotel, hostel or hotel apartment, which must comply, as a minimum, with the following conditions:

a) Rooms. Surface area should be, at least, 10 square metres for double rooms and 6 square metres for single rooms. The height from floor to ceiling must not be less than 2.50 metres.

b) Sanitation. The establishment should provide, at least, one bathroom, equipped with a shower, washbasin and WC.

c) Dining room. With a minimum surface area of 1 square metre per room.

## H-

**Hotel:** establiment que presta serveis turístics d'allotjament i de menjador, amb serveis complementaris o sense que, per estructura, no disposa de les instal·lacions adequades per a l'elaboració i el consum d'aliments dins de la unitat d'allotjament. **Classificació:** hotels d'1, 2, 3, 4, 5 estrelles (\*).

**Hotel:** establecimiento que presta servicios turísticos de alojamiento y de comedor, con o sin servicios complementarios que, por estructura, no dispone de las instalaciones adecuadas para la elaboración y el consumo de





## DEFINICIONS

## DEFINICIONES / DEFINITIONS

alimentos dentro de la unidad de alojamiento. **Clasificación:** hoteles de 1, 2, 3, 4, 5 estrellas (\*).

**Hotel:** establishment providing tourist accommodation and dining room services, with or without complementary services that, due to configuration, does not have the appropriate installations for the preparation and consumption of foodstuffs within the accommodation unit. **Classification:** hotels of 1, 2, 3, 4, 5 stars (\*).

**HA-**

**Hotel apartament:** establecimiento que, a més de prestar serveis turístics d'allotjament i de menjador, amb serveis complementaris o sense disposa, per estructura i serveis, de les instal·lacions adequades per a la conservació, l'elaboració i el consum d'aliments en totes o algunes de les unitats d'allotjament. **Clasificación:** hoteles apartamentos d'1, 2, 3, 4, 5 estrellas (\*).

**Hotel apartamento:** establecimiento que, además de prestar servicios turísticos de alojamiento y comedor con o sin servicios complementarios, dispone, por estructura y servicios, de las instalaciones adecuadas para la conservación, la elaboración y el consumo de alimentos dentro de todas o alguna de las unidades de alojamiento. **Clasificación:** hoteles apartamentos de 1, 2, 3, 4, 5 estrellas (\*).

**Hotel apartment:** establishment that in addition to providing tourist accommodation and dining room services with or without complementary services, offers, due to configuration and services, the appropriate installations for the conservation, preparation and consumption of foodstuffs within all or some of the accommodation units. **Classification:** hotel apartments of 1, 2, 3, 4, 5 stars (\*).

**HR\*-**

**Hotel residència:** hotel sense servei de menjador. Pot facilitar el servei d'esmorzar i els propis de cafeteria però, en aquest últim cas, aquests serveis han de ser facultats amb independència als d'allotjament. **Clasificación:** hotel residència d'1, 2, 3, 4, 5 estrellas (\*).

**Hotel residencia:** hotel sin servicio de comedor. Puede facilitar el servicio de desayuno, así como los propios de cafetería, pero en este último caso, tales servicios deben ser facultados con independencia a los de alojamiento. **Clasificación:** hotel residencia de 1, 2, 3, 4, 5 estrellas (\*).

**Hotel residence:** hotel without dining room. Breakfast may be provided, in addition to cafeteria services, however, in the case of the latter, such services should be subject to the appropriate authorisation, independently from the accommodation. **Classification:** hotel residence of 1, 2, 3, 4, 5 stars (\*).

**HR-**

**Hotel rural:** establecimiento en què es presta servei d'allotjament, construït amb anterioritat a una data determinada, situat a sòl rústic i que disposa d'una superfície de terreny que queda vinculada a l'activitat i d'un

nombre limitat de places.

**Hotel rural:** establecimiento en el que se presta servicio de alojamiento, construido con anterioridad a una fecha determinada, situado en suelo rústico y que dispone de una superficie de terreno que queda vinculado a la actividad, y de un número limitado de plazas.

**Rural hotel:** establishment providing accommodation, constructed previously on a given date, located on rural land and with a land surface area related to its rural activity and a limited number of places.

**HS-**

**Hostal:** establecimiento que facilita al públic, tant el servei d'allotjament com el de menjador, amb subjecció o no al règim de pensió completa, a elecció del client, amb excepció dels hostals residències. **Clasificación:** hostals de 1, 2, 3, 4, 5 estrellas (\*).

**Hostal:** establecimiento que facilita al público tanto el servicio de alojamiento como de comidas, con sujeción o no al régimen de pensión completa, a elección del cliente, y con excepción de los hostales residencias. **Clasificación:** hostales de 1, 2, 3 estrellas (\*).

**Hostel:** establishment that offers the public both accommodation and meals, conforming or not to full board at the choice of the client and excluding hostel residencies. **Classification:** hostels of 1, 2, 3 stars (\*).

**HSR-**

**Hostal residència:** hostel que pot facilitar el servei d'esmorzar i els propis de cafeteria però, en aquest darrer cas, els serveis han de ser facultats amb independència als d'allotjament. **Clasificación:** hostel residència de 1, 2, 3, 4, 5 estrellas (\*).

**Hostal residencia:** hostel que podrá facilitar el servicio de desayuno, así como los propios de cafetería, pero en este último caso, tales servicios deberán ser facultados con independencia a los de alojamiento. **Clasificación:** hostel residencia de 1, 2, 3, 4 estrellas (\*).

**Hostel Residence:** hostel where breakfast may be provided, in addition to cafeteria services, however, in the case of the latter, such services should be subject to the appropriate authorisation, independently from the accommodation. **Classification:** hostel residence of 1, 2, 3, 4 stars (\*).

**PENS-**

**Pensió:** establecimiento que no disposa de més de 12 habitacions, però que facilita l'hospedatge, habitualment, en règim de pensió completa. **Clasificación:** pensió de 2 estrellas (PENS 2\*).

**Pensión:** establecimiento que no dispone de más de 12 habitaciones, pero que facilita el hospedaje, habitualmente, en régimen de pensión completa. **Clasificación:** pensión de 2 estrellas (PENS 2\*).

**Boarding House:** establishment with no more than 12 rooms, habitually offering accommodation with full-board. **Classification:** 2 star boarding house (PENS 2\*).

**RA-**

**Residència apartament:** hotel apartament que pot facilitar el servei d'esmorzar i els propis de cafeteria, però, en aquest darrer cas, els serveis han de ser facultats amb independència als d'allotjament. **Clasificación:** residència apartament de 1, 2, 3, 4, 5 estrellas (\*).

**Residencia apartamento:** hotel apartamento que podrá facilitar el servicio de desayuno, así como los propios de cafetería, pero en este último caso, tales servicios deberán ser facultados con independencia a los de alojamiento. **Clasificación:** residencia apartamento de 1, 2, 3, 4, 5 estrellas (\*).

**Apartment residence:** hotel apartment where breakfast may be provided, in addition to cafeteria services, however, in the case of the latter, such services should be subject to the appropriate authorisation, independently from the accommodation. **Classification:** apartment residence of 1, 2, 3, 4, 5 stars (\*).

**TI-**

**Turisme d'interior:** habitatge en què es presta servei d'allotjament, construït amb anterioritat a una data determinada, situat en la zona antiga dels nuclis urbans, a una distància mínima de 500 metres de la zona turística més pròxima. Aquest edifici ha de tenir la tipologia tradicional de l'entorn urbà què s'ubica, i constituir un sol habitatge, amb un nombre de places limitat.

**Turismo de interior:** vivienda en la que se presta servicio de alojamiento, construida con anterioridad a una fecha determinada, situada en la zona antigua de los núcleos urbanos a una distancia mínima de 500 metros de la zona turística más próxima. Este edificio debe tener la tipología tradicional del entorno urbano en el que se ubique, y constituir una sola vivienda, con un número de plazas limitado.

**Interior tourism establishment:** dwelling in which accommodation is offered, constructed previously on a given date, located in the old sections of urban centres, at a minimum distance of 500 metres from the closest tourist area. The building must have the traditional typology for the urban environment in which it is located and constitute one single dwelling, with a limited number of places.

**Oferta extrahotelera:** AP, HR, TI, AT i CT

**Oferta extrahotelera:** AP, HR, TI, AT y CT

**Non-hotel offer:** AP, HR, TI, AT and CT



## ILLES BALEARS. CAPACITAT D'ALLOTJAMENT, 31.12.05


7.1

## ILLES BALEARS. CAPACIDAD DE ALOJAMIENTO, 31.12.05 / ILLES BALEARS. ACCOMMODATION CAPACITY, 31.12.05

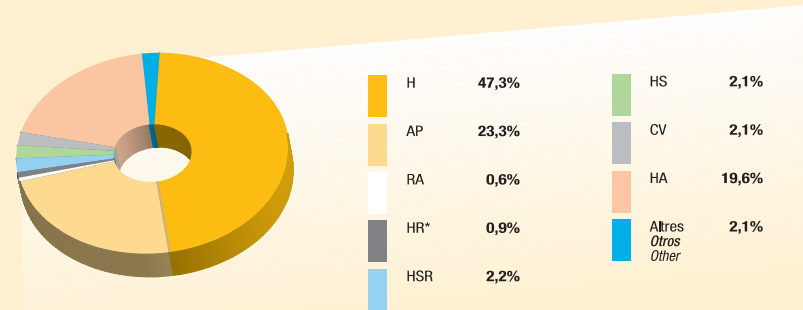
Tipus d'establiment	Nre. d'establ.	Nre. unitats	Nre. places	% places
Tipo de establecimiento	Nº establ.	Nº unidades	Nº plazas	% plazas
Establishment type	N. establ.	N. units	N. places	% places
<b>AP 1 LI</b>	468	9.346	28.287	28,7
<b>AP 2 LI</b>	289	13.563	37.893	38,4
<b>AP 3 LI</b>	205	11.698	31.506	31,9
<b>AP 4 LI</b>	6	338	980	1,0
<b>Total AP</b>	<b>968</b>	<b>34.945</b>	<b>98.666</b>	<b>100</b>
<b>HR</b>	30	511	992	100
<b>AT</b>	155	988	2.054	100
<b>TI</b>	44	275	546	100
<b>CT LUXE</b>	1	163	500	15,0
<b>CT P</b>	3		1.688	50,6
<b>CT S</b>	3		1.049	31,4
<b>CT T</b>	1		100	3,0
<b>Total CT</b>	<b>8</b>	<b>163</b>	<b>3.337</b>	<b>100</b>
<b>CV 1*</b>	1	281	562	6,5
<b>CV 2*</b>	5	1.324	3.397	39,2
<b>CV 3*</b>	7	1.797	4.717	54,4
<b>Total CV</b>	<b>13</b>	<b>3.402</b>	<b>8.676</b>	<b>100</b>
<b>H 1*</b>	49	2.431	4.513	2,3
<b>H 2*</b>	102	10.964	20.525	10,3
<b>H 3*</b>	374	64.202	121.041	60,5
<b>H 4*</b>	155	25.845	49.118	24,6
<b>H 5*</b>	23	2.451	4.775	2,4
<b>Total H</b>	<b>703</b>	<b>105.893</b>	<b>199.972</b>	<b>100</b>
<b>HR 1*</b>	13	479	882	22,9
<b>HR 2*</b>	12	827	1.539	39,9
<b>HR 3*</b>	10	651	1.184	30,7
<b>HR 4*</b>	3	144	251	6,5
<b>HR 5*</b>				
<b>Total HR*</b>	<b>38</b>	<b>2.101</b>	<b>3.856</b>	<b>100</b>

Tipus d'establiment	Nre. d'establ.	Nre. unitats	Nre. places	% places
Tipo de establecimiento	Nº establ.	Nº unidades	Nº plazas	% plazas
Establishment type	N. establ.	N. units	N. places	% places
<b>HA 1*</b>	3	87	210	0,3
<b>HA 2*</b>	14	1.182	3.095	3,7
<b>HA 3*</b>	109	20.398	47.362	57,2
<b>HA 4*</b>	82	14.137	30.790	37,2
<b>HA 5*</b>	2	641	1.282	1,5
<b>Total HA</b>	<b>210</b>	<b>36.445</b>	<b>82.739</b>	<b>100</b>
<b>RA 1*</b>	3	80	172	7,3
<b>RA 2*</b>	3	376	1.080	46,0
<b>RA 3*</b>	3	396	1.054	44,9
<b>RA 4*</b>	1	21	42	1,8
<b>RA 5*</b>				
<b>Total RA</b>	<b>10</b>	<b>873</b>	<b>2.348</b>	<b>100</b>
<b>HS 1*</b>	88	2.319	4.463	49,8
<b>HS 2*</b>	59	1.960	3.674	41,0
<b>HS 3*</b>	12	438	830	9,3
<b>Total HS</b>	<b>159</b>	<b>4.717</b>	<b>8.967</b>	<b>100</b>
<b>HSR 1*</b>	123	2.850	5.276	57,3
<b>HSR 2*</b>	73	1.925	3.608	39,2
<b>HSR 3*</b>	7	170	324	3,5
<b>HSR 4*</b>				
<b>Total HSR</b>	<b>203</b>	<b>4.945</b>	<b>9.208</b>	<b>100</b>
<b>CH</b>	62	630	1.339	100
<b>F</b>	15	216	389	100
<b>PENS 2*</b>	1	12	23	100
<b>Total</b>	<b>2.619</b>	<b>196.116</b>	<b>423.112</b>	

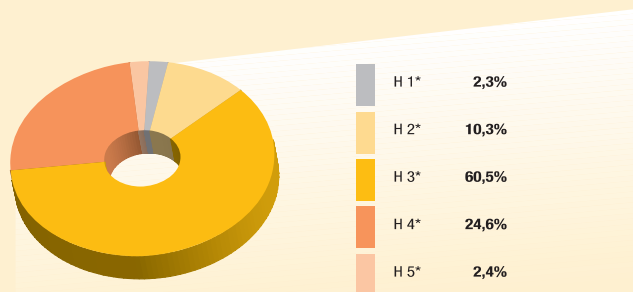




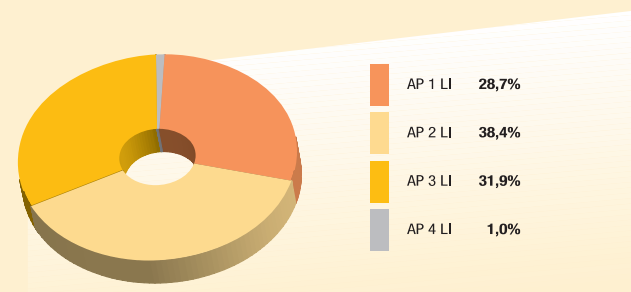
Distribució de places segons el tipus d'establiment  
 Distribución de plazas según el tipo de establecimiento  
 Distribution of places according to establishment type



Distribució de la capacitat hotelera  
 Distribución de la capacidad hotelera  
 Distribution of hotel capacity



Distribució de la capacitat en apartaments  
 Distribución de la capacidad en apartamentos  
 Distribution of capacity in apartments



## MALLORCA. CAPACITAT D'ALLOTJAMENT, 31.12.05

7.2


## MALLORCA. CAPACIDAD DE ALOJAMIENTO, 31.12.05 / MALLORCA. ACCOMMODATION CAPACITY, 31.12.05

Tipus d'establiment	Nre. d'establ.	Nre. unitats	Nre. places	% places
Tipo de establecimiento	Nº establ.	Nº unidades	Nº plazas	% plazas
Establishment type	N. establ.	N. units	N. places	% places
<b>AP 1 LI</b>	144	3.001	8.705	17,2
<b>AP 2 LI</b>	151	7.254	19.144	37,8
<b>AP 3 LI</b>	117	8.408	21.895	43,2
<b>AP 4 LI</b>	5	329	951	1,9
<b>Total AP</b>	<b>417</b>	<b>18.992</b>	<b>50.695</b>	<b>100</b>
<b>HR</b>	23	414	807	100
<b>AT</b>	131	836	1.743	100
<b>TI</b>	42	261	514	100
<b>CT LUXE</b>	1	163	500	50
<b>CT P</b>	1		500	50
<b>CT S</b>				
<b>CT T</b>				
<b>Total CT</b>	<b>2</b>	<b>163</b>	<b>1.000</b>	<b>100</b>
<b>CV 1*</b>				
<b>CV 2*</b>	1	324	660	25,2
<b>CV 3*</b>	2	783	1.958	74,8
<b>Total CV</b>	<b>3</b>	<b>1.107</b>	<b>2.618</b>	<b>100</b>
<b>H 1*</b>	36	1.932	3.591	2,4
<b>H 2*</b>	70	6.547	12.187	8,1
<b>H 3*</b>	299	47.823	89.913	60,0
<b>H 4*</b>	131	20.997	39.764	26,5
<b>H 5*</b>	21	2.312	4.505	3,0
<b>Total H</b>	<b>557</b>	<b>79.611</b>	<b>149.960</b>	<b>100</b>
<b>HR 1*</b>	4	101	190	27,1
<b>HR 2*</b>	3	122	228	32,5
<b>HR 3*</b>	3	138	251	35,8
<b>HR 4*</b>	1	18	33	4,7
<b>HR 5*</b>				
<b>Total HR*</b>	<b>11</b>	<b>379</b>	<b>702</b>	<b>100</b>

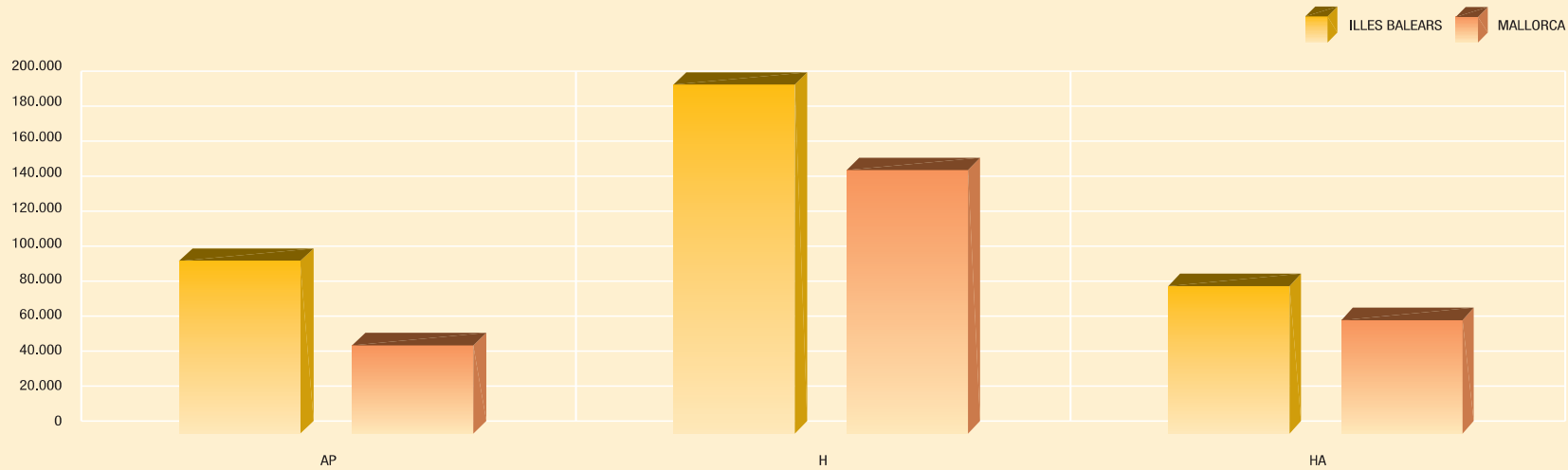
Tipus d'establiment	Nre. d'establ.	Nre. unitats	Nre. places	% places
Tipo de establecimiento	Nº establ.	Nº unidades	Nº plazas	% plazas
Establishment type	N. establ.	N. units	N. places	% places
<b>HA 1*</b>	2	33	106	0,2
<b>HA 2*</b>	11	767	2.024	3,0
<b>HA 3*</b>	89	16.985	39.284	58,6
<b>HA 4*</b>	62	11.739	25.416	37,9
<b>HA 5*</b>	1	109	218	0,3
<b>Total HA</b>	<b>165</b>	<b>29.633</b>	<b>67.048</b>	<b>100</b>
<b>RA 1*</b>				
<b>RA 2*</b>				
<b>RA 3*</b>				
<b>RA 4*</b>				
<b>RA 5*</b>				
<b>Total RA</b>				
<b>HS 1*</b>	58	1.679	3.238	53,9
<b>HS 2*</b>	40	1.253	2.364	39,3
<b>HS 3*</b>	6	229	410	6,8
<b>Total HS</b>	<b>104</b>	<b>3.161</b>	<b>6.012</b>	<b>100</b>
<b>HSR 1*</b>	69	1.466	2.743	61,8
<b>HSR 2*</b>	38	835	1.554	35,0
<b>HSR 3*</b>	3	74	140	3,2
<b>HSR 4*</b>				
<b>Total HSR</b>	<b>110</b>	<b>2.375</b>	<b>4.437</b>	<b>100</b>
<b>CH</b>	21	320	601	100
<b>F</b>	9	138	248	100
<b>PENS 2*</b>	1	12	23	100
<b>Total</b>	<b>1.596</b>	<b>137.402</b>	<b>286.408</b>	



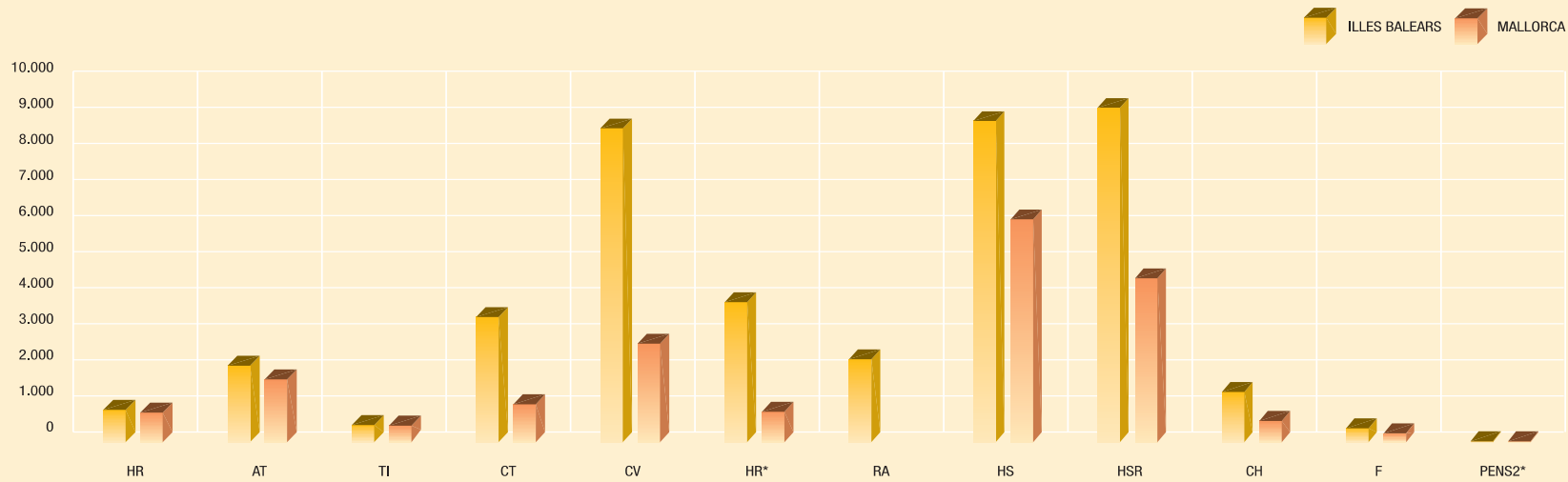




Capacitat d'allotjament  
Capacidad de alojamiento  
Accommodation capacity



Nombre de places / Número de plazas / Number of places



Nombre de places / Número de plazas / Number of places



## MENORCA. CAPACITAT D'ALLOTJAMENT, 31.12.05


7.3

## MENORCA. CAPACIDAD DE ALOJAMIENTO, 31.12.05 / MENORCA. ACCOMMODATION CAPACITY, 31.12.05

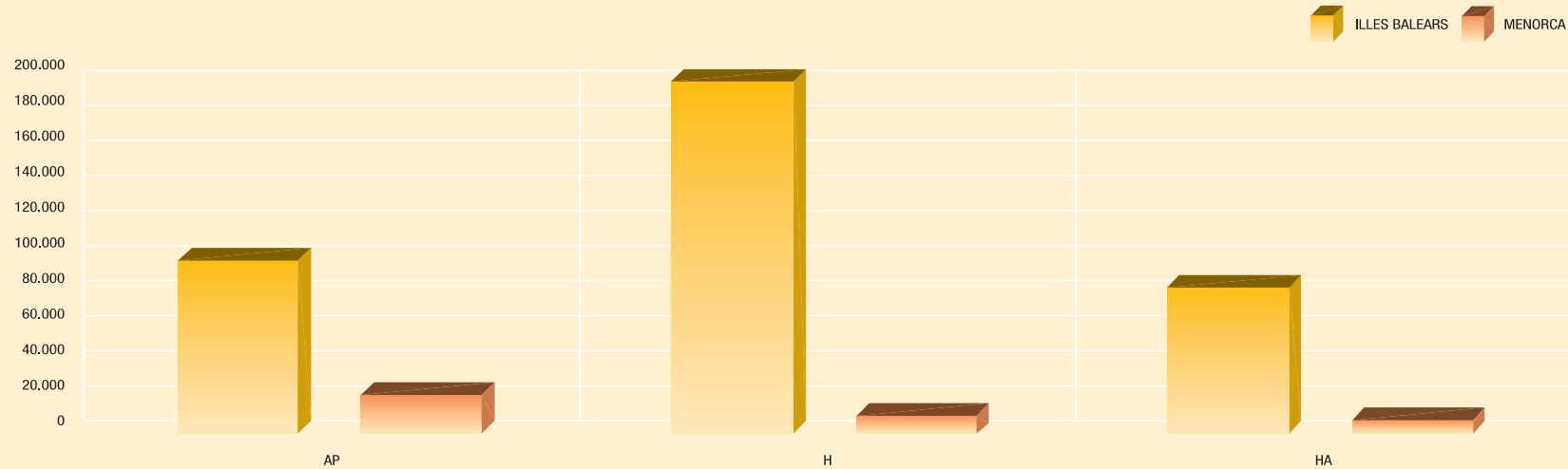
Tipus d'establiment	Nre. d'establ.	Nre. unitats	Nre. places	% places
Tipo de establecimiento	Nº establ.	Nº unidades	Nº plazas	% plazas
Establishment type	N. establ.	N. units	N. places	% places
<b>AP 1 LI</b>	116	2.400	7.657	36,4
<b>AP 2 LI</b>	61	3.016	9.520	45,3
<b>AP 3 LI</b>	45	1.307	3.840	18,3
<b>AP 4 LI</b>				
<b>Total AP</b>	<b>222</b>	<b>6.723</b>	<b>21.017</b>	<b>100</b>
<b>HR</b>	4	59	109	100
<b>AT</b>	10	51	101	100
<b>TI</b>	2	14	32	100
<b>CT LUXE</b>				
<b>CT P</b>	1		939	90,4
<b>CT S</b>				
<b>CT T</b>	1		100	9,6
<b>Total CT</b>	<b>2</b>		<b>1.039</b>	<b>100</b>
<b>CV 1*</b>				
<b>CV 2*</b>				
<b>CV 3*</b>	1	220	816	100
<b>Total CV</b>	<b>1</b>	<b>220</b>	<b>816</b>	<b>100</b>
<b>H 1*</b>	5	135	251	1,8
<b>H 2*</b>	4	154	289	2,1
<b>H 3*</b>	26	5.515	10.459	75,3
<b>H 4*</b>	8	1.389	2.741	19,7
<b>H 5*</b>	1	80	154	1,1
<b>Total H</b>	<b>44</b>	<b>7.273</b>	<b>13.894</b>	<b>100</b>
<b>HR 1*</b>	2	62	111	33,5
<b>HR 2*</b>				
<b>HR 3*</b>	2	119	220	66,5
<b>HR 4*</b>				
<b>HR 5*</b>				
<b>Total HR*</b>	<b>4</b>	<b>181</b>	<b>331</b>	<b>100</b>

Tipus d'establiment	Nre. d'establ.	Nre. unitats	Nre. places	% places
Tipo de establecimiento	Nº establ.	Nº unidades	Nº plazas	% plazas
Establishment type	N. establ.	N. units	N. places	% places
<b>HA 1*</b>				
<b>HA 2*</b>	1	196	588	6,6
<b>HA 3*</b>	8	1.178	3.426	38,2
<b>HA 4*</b>	14	1.712	3.884	43,3
<b>HA 5*</b>	1	532	1.064	11,9
<b>Total HA</b>	<b>24</b>	<b>3.618</b>	<b>8.962</b>	<b>100</b>
<b>RA 1*</b>	1	30	72	4,3
<b>RA 2*</b>	1	272	816	48,5
<b>RA 3*</b>	2	293	796	47,3
<b>RA 4*</b>				
<b>RA 5*</b>				
<b>Total RA</b>	<b>4</b>	<b>595</b>	<b>1.684</b>	<b>100</b>
<b>HS 1*</b>	5	61	153	30,2
<b>HS 2*</b>	6	162	303	59,9
<b>HS 3*</b>	2	26	50	9,9
<b>Total HS</b>	<b>13</b>	<b>249</b>	<b>506</b>	<b>100</b>
<b>HSR 1*</b>	10	208	368	62,2
<b>HSR 2*</b>	6	128	224	37,8
<b>HSR 3*</b>				
<b>HSR 4*</b>				
<b>Total HSR</b>	<b>16</b>	<b>336</b>	<b>592</b>	<b>100</b>
<b>CH</b>	4	36	67	100
<b>F</b>	2	14	22	100
<b>PENS 2*</b>				
<b>Total</b>	<b>352</b>	<b>19.369</b>	<b>49.172</b>	

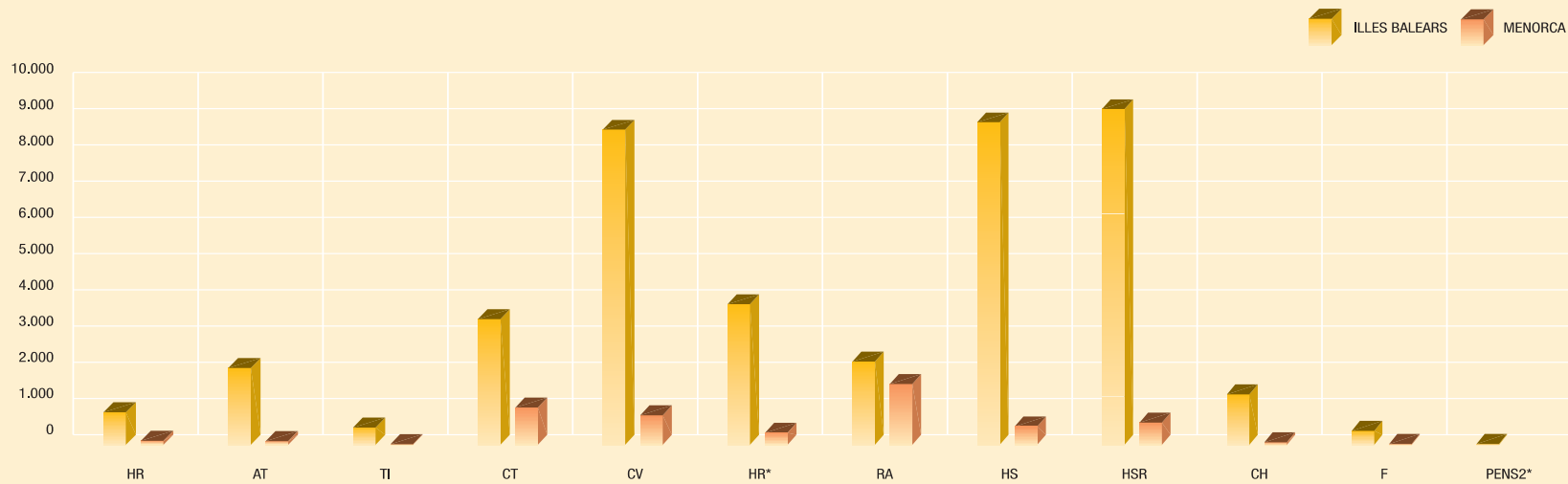




Capacitat d'allotjament  
Capacidad de alojamiento  
Accommodation capacity



Nombre de places / Número de plazas / Number of places



Nombre de places / Número de plazas / Number of places



## IBIZA. CAPACITAT D'ALLOTJAMENT, 31.12.05

7.4

## IBIZA. CAPACIDAD DE ALOJAMIENTO, 31.12.05 / IBIZA. ACCOMMODATION CAPACITY, 31.12.05

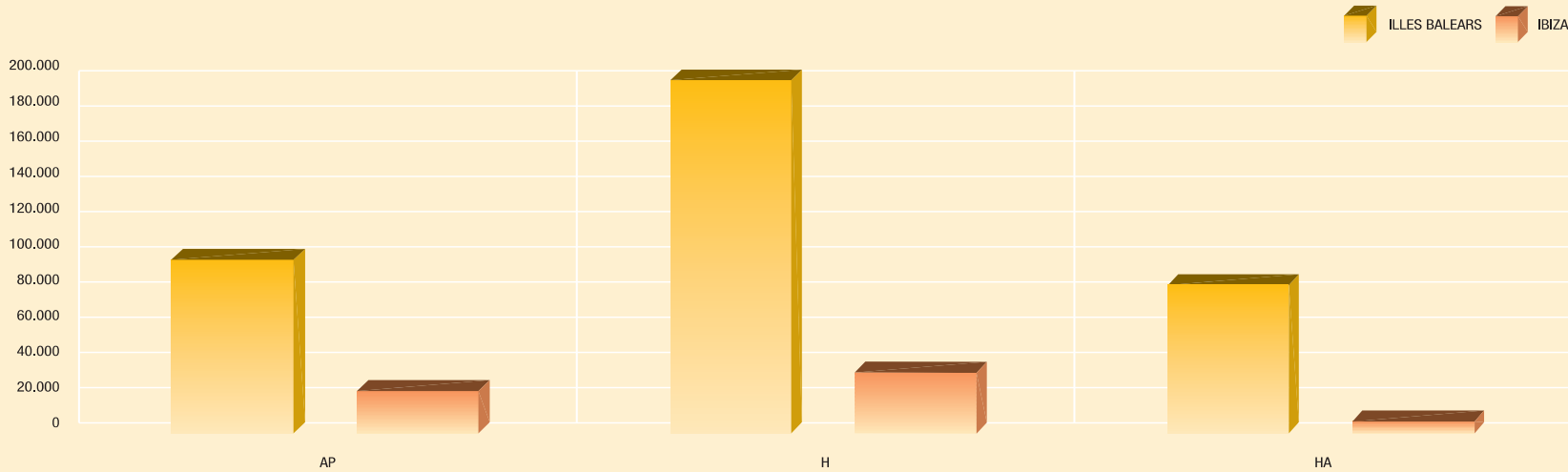
Tipus d'establiment	Nre. d'establ.	Nre. unitats	Nre. places	% places
Tipo de establecimiento	Nº establ.	Nº unidades	Nº plazas	% plazas
Establishment type	N. establ.	N. units	N. places	% places
<b>AP 1 LI</b>	146	3.293	9.946	41,6
<b>AP 2 LI</b>	69	3.000	8.435	35,2
<b>AP 3 LI</b>	38	1.879	5.525	23,1
<b>AP 4 LI</b>	1	9	29	0,1
<b>Total AP</b>	<b>254</b>	<b>8.181</b>	<b>23.935</b>	<b>100</b>
<b>HR</b>	3	38	76	100
<b>AT</b>	14	101	210	100
<b>TI</b>				
<b>CT LUXE</b>				
<b>CT P</b>	1		249	19,2
<b>CT S</b>	3		1.049	80,8
<b>CT T</b>				
<b>Total CT</b>	<b>4</b>		<b>1.298</b>	<b>100</b>
<b>CV 1*</b>	1	281	562	13,9
<b>CV 2*</b>	4	1.000	2.737	67,6
<b>CV 3*</b>	2	375	750	18,5
<b>Total CV</b>	<b>7</b>	<b>1.656</b>	<b>4.049</b>	<b>100</b>
<b>H 1*</b>	5	231	417	1,2
<b>H 2*</b>	28	4.263	8.049	23,4
<b>H 3*</b>	48	10.748	20.455	59,4
<b>H 4*</b>	14	2.798	5.381	15,6
<b>H 5*</b>	1	59	116	0,3
<b>Total H</b>	<b>96</b>	<b>18.099</b>	<b>34.418</b>	<b>100</b>
<b>HR 1*</b>	7	316	581	20,6
<b>HR 2*</b>	9	705	1.311	46,4
<b>HR 3*</b>	5	394	713	25,3
<b>HR 4*</b>	2	126	218	7,7
<b>HR 5*</b>				
<b>Total HR*</b>	<b>23</b>	<b>1.541</b>	<b>2.823</b>	<b>100</b>

Tipus d'establiment	Nre. d'establ.	Nre. unitats	Nre. places	% places
Tipo de establecimiento	Nº establ.	Nº unidades	Nº plazas	% plazas
Establishment type	N. establ.	N. units	N. places	% places
<b>HA 1*</b>	1	54	104	1,5
<b>HA 2*</b>	2	219	483	7,2
<b>HA 3*</b>	12	2.235	4.652	69,1
<b>HA 4*</b>	6	686	1.490	22,1
<b>HA 5*</b>				
<b>Total HA</b>	<b>21</b>	<b>3.194</b>	<b>6.729</b>	<b>100</b>
<b>RA 1*</b>	2	50	100	15,1
<b>RA 2*</b>	2	104	264	39,8
<b>RA 3*</b>	1	103	258	38,9
<b>RA 4*</b>	1	21	42	6,3
<b>RA 5*</b>				
<b>Total RA</b>	<b>6</b>	<b>278</b>	<b>664</b>	<b>100</b>
<b>HS 1*</b>	13	209	395	31,5
<b>HS 2*</b>	9	356	659	52,6
<b>HS 3*</b>	2	97	200	15,9
<b>Total HS</b>	<b>24</b>	<b>662</b>	<b>1.254</b>	<b>100</b>
<b>HSR 1*</b>	38	1.031	1.889	50,1
<b>HSR 2*</b>	28	952	1.813	48,1
<b>HSR 3*</b>	2	37	71	1,9
<b>HSR 4*</b>				
<b>Total HSR</b>	<b>68</b>	<b>2.020</b>	<b>3.773</b>	<b>100</b>
<b>CH</b>	29	201	546	100
<b>F</b>	3	49	89	100
<b>PENS 2*</b>				
<b>Total</b>	<b>552</b>	<b>36.020</b>	<b>79.864</b>	

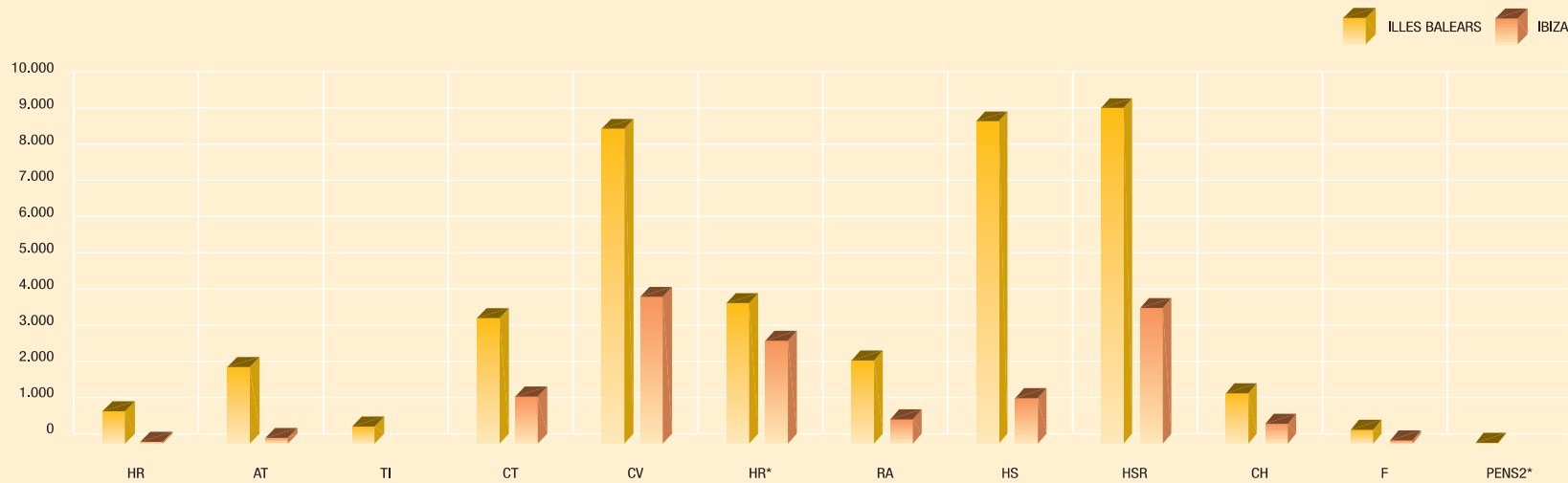




Capacitat d'allotjament  
Capacidad de alojamiento  
Accommodation capacity



Nombre de places / Número de plazas / Number of places



Nombre de places / Número de plazas / Number of places



## FORMENTERA. CAPACITAT D'ALLOTJAMENT, 31.12.05


7.5

## FORMENTERA. CAPACIDAD DE ALOJAMIENTO, 31.12.05 / FORMENTERA. ACCOMMODATION CAPACITY, 31.12.05

Tipus d'establiment	Nre. d'establ.	Nre. unitats	Nre. places	% places
Tipo de establecimiento	Nº establ.	Nº unidades	Nº plazas	% plazas
Establishment type	N. establ.	N. units	N. places	% places
<b>AP 1 LI</b>	62	652	1.979	65,6
<b>AP 2 LI</b>	8	293	794	26,3
<b>AP 3 LI</b>	5	104	246	8,1
<b>AP 4 LI</b>				
<b>Total AP</b>	<b>75</b>	<b>1.049</b>	<b>3.019</b>	<b>100</b>
<b>HR</b>				
<b>AT</b>				
<b>TI</b>				
<b>CT LUXE</b>				
<b>CT P</b>				
<b>CT S</b>				
<b>CT T</b>				
<b>Total CT</b>				
<b>CV 1*</b>				
<b>CV 2*</b>				
<b>CV 3*</b>	2	419	1.193	100
<b>Total CV</b>	<b>2</b>	<b>419</b>	<b>1.193</b>	<b>100</b>
<b>H 1*</b>	3	133	254	14,9
<b>H 2*</b>				
<b>H 3*</b>	1	116	214	12,6
<b>H 4*</b>	2	661	1.232	72,5
<b>H 5*</b>				
<b>Total H</b>	<b>6</b>	<b>910</b>	<b>1.700</b>	<b>100</b>
<b>HR 1*</b>				
<b>HR 2*</b>				
<b>HR 3*</b>				
<b>HR 4*</b>				
<b>HR 5*</b>				
<b>Total HR*</b>				

Tipus d'establiment	Nre. d'establ.	Nre. unitats	Nre. places	% places
Tipo de establecimiento	Nº establ.	Nº unidades	Nº plazas	% plazas
Establishment type	N. establ.	N. units	N. places	% places
<b>HA 1*</b>				
<b>HA 2*</b>				
<b>HA 3*</b>				
<b>HA 4*</b>				
<b>HA 5*</b>				
<b>Total HA</b>				
<b>RA 1*</b>				
<b>RA 2*</b>				
<b>RA 3*</b>				
<b>RA 4*</b>				
<b>RA 5*</b>				
<b>Total RA</b>				
<b>HS 1*</b>	12	370	677	56,7
<b>HS 2*</b>	4	189	348	29,1
<b>HS 3*</b>	2	86	170	14,2
<b>Total HS</b>	<b>18</b>	<b>645</b>	<b>1.195</b>	<b>100</b>
<b>HSR 1*</b>	6	145	276	68,0
<b>HSR 2*</b>	1	10	17	4,2
<b>HSR 3*</b>	2	59	113	27,8
<b>HSR 4*</b>				
<b>Total HSR</b>	<b>9</b>	<b>214</b>	<b>406</b>	<b>100</b>
<b>CH</b>	8	73	125	100
<b>F</b>	1	15	30	100
<b>PENS 2*</b>				
<b>Total</b>	<b>119</b>	<b>3.325</b>	<b>7.668</b>	



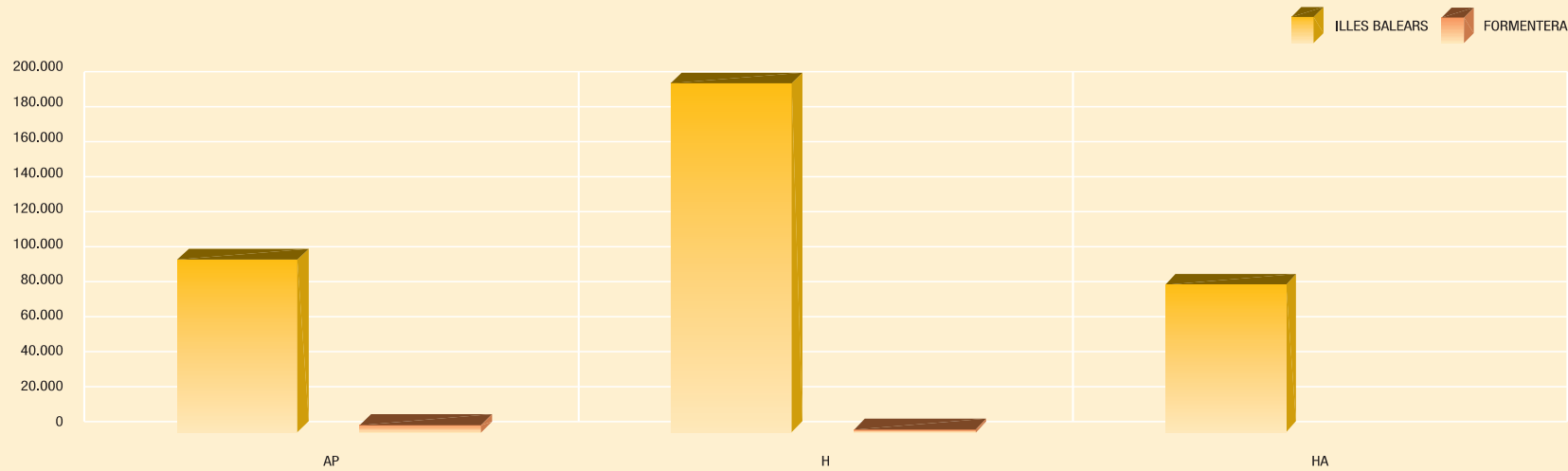


FORMENTERA. CAPACITAT D'ALLOTJAMENT, 31.12.05

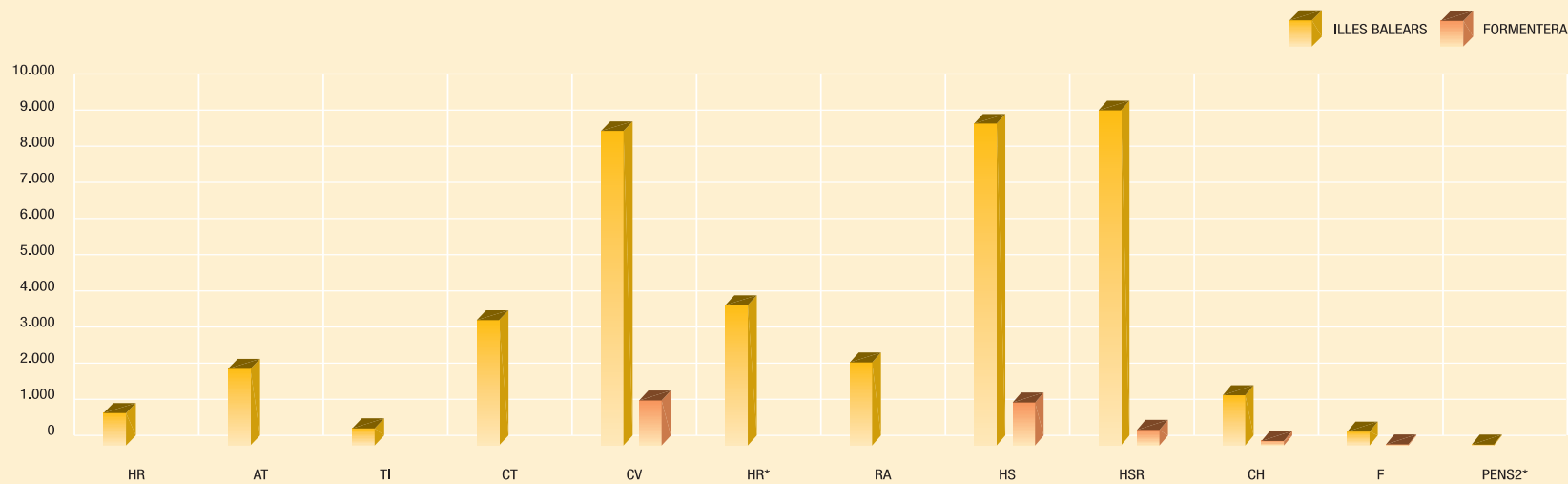
FORMENTERA. CAPACIDAD DE ALOJAMIENTO, 31.12.05 / FORMENTERA. ACCOMMODATION CAPACITY, 31.12.05

7.5

Capacitat d'allotjament  
Capacidad de alojamiento  
Accommodation capacity



Nombre de places / Número de plazas / Number of places



Nombre de places / Número de plazas / Number of places



## ILLES BALEARS. EVOLUCIÓ DE LA CAPACITAT D'ALLOTJAMENT

7.6

## ILLES BALEARS. EVOLUCIÓN DE LA CAPACIDAD DE ALOJAMIENTO / ILLES BALEARS. EVOLUTION OF ACCOMMODATION CAPACITY

Tipus d'establiment Establishment type	1985		1986		1987		1988		1989		1990		1991		1992		1993		1994		
	establ. establ.	plazas plazas	establ. establ.	plazas plazas	establ. establ.	plazas plazas	establ. establ.	plazas plazas	establ. establ.	plazas plazas	establ. establ.	plazas plazas	establ. establ.	plazas plazas	establ. establ.	plazas plazas	establ. establ.	plazas plazas	establ. establ.	plazas plazas	
AP 1 LI	418	24.528	458	27.974	490	29.444	530	32.713	586	36.936	627	39.446	609	39.574	588	38.397	576	33.382	518	31.462	
AP 2 LI	156	19.450	173	22.512	186	24.610	203	26.178	253	33.596	316	43.287	296	42.534	289	41.932	317	45.714	304	44.790	
AP 3 LI	47	14.100	52	15.769	56	17.110	63	19.176	85	22.303	110	27.252	112	27.837	106	26.470	122	28.791	134	28.925	
AP 4 LI																	1	450	1	450	
HR																			3	76	
AT																	1	8	47	442	
TI																					
CT LUXE																					
CT P	2	749	2	749	2	749	2	749	2	749	2	749	2	749	4	1.678	4	1.678	4	1.678	
CT S	3	915	3	915	3	915	3	1.025	3	1.025	3	1.025	3	1.025	3	1.025	3	1.025	3	1.025	
CT T	1	309	1	309	1	309	1	309	1	309	1	309	1	309	2	409	2	409	2	409	
CV 1*	8	4.703	8	4.703	8	4.703	8	4.703	8	4.703	8	4.679	8	4.679	8	4.679	8	5.320	8	5.320	
CV 2*	3	2.708	3	2.708	4	3.780	4	3.780	5	4.380	5	4.849	5	5.222	5	5.222	4	2.965	5	3.287	
CV 3*	2	691	2	691	2	691	2	691	2	691	4	1.441	4	1.441	4	1.441	6	3.905	7	4.341	
H 1*	237	37.834	239	37.855	234	35.978	228	34.998	225	33.932	222	33.265	212	32.030	205	30.436	142	17.027	102	14.594	
H 2*	174	41.369	175	42.460	181	45.183	184	45.550	190	47.568	199	50.028	200	51.062	192	47.336	184	45.493	138	33.589	
H 3*	244	77.253	254	80.964	260	84.323	271	88.102	291	96.694	325	113.369	329	113.154	348	120.939	401	146.112	328	115.154	
H 4*	60	19.915	61	20.173	61	20.173	63	20.347	64	20.587	69	23.440	76	27.839	78	28.517	59	20.776	50	19.337	
H 5*	7	1.703	6	1.668	6	1.668	6	1.676	6	1.676	6	1.676	6	1.676	6	1.764	5	1.159	5	1.159	
HR 1*																			24	1.617	
HR 2*																			19	2.422	
HR 3*																			16	2.515	
HR 4*																			7	546	
HR 5*																					
HA 1*																				2	106
HA 2*																				12	3.107
HA 3*																				75	34.882
HA 4*																				7	3.380
HA 5*																					
RA 1*																				6	557
RA 2*																				4	1.876
RA 3*																				3	1.125
RA 4*																				1	202
RA 5*																					
HS 1*	410	24.103	407	24.073	403	23.947	400	23.870	396	23.357	394	23.229	375	22.643	373	22.668	292	14.533	133	7.471	
HS 2*	197	14.284	196	14.228	194	13.791	193	13.802	192	13.891	191	13.650	183	13.055	180	12.801	150	8.939	62	4.296	
HS 3*	16	1.949	16	2.010	16	2.010	17	2.042	18	2.122	17	1.972	16	1.989	15	1.935	13	1.025	10	910	
HSR 1*	1	34	1	34	1	34	1	34	1	34	1	34	1	34	1	34	1	34	143	6.265	
HSR 2*																				76	3.695
HSR 3*																				3	138
HSR 4*																					
CH	296	4.151	290	3.652	282	3.526	279	3.501	276	3.466	258	3.252	218	2.459	190	2.078	111	2.363	67	1.398	
F																				22	581
PENS 2*																					
<b>TOTAL</b>	<b>2.282</b>	<b>290.748</b>	<b>2.347</b>	<b>303.447</b>	<b>2.390</b>	<b>312.944</b>	<b>2.458</b>	<b>323.246</b>	<b>2.604</b>	<b>348.019</b>	<b>2.758</b>	<b>386.952</b>	<b>2.656</b>	<b>389.311</b>	<b>2.597</b>	<b>389.761</b>	<b>2.402</b>	<b>381.108</b>	<b>2.351</b>	<b>383.127</b>	



ILLES BALEARES. EVOLUCIÓ DE LA CAPACITAT D'ALLOTJAMENT

ILLES BALEARES. EVOLUCIÓN DE LA CAPACIDAD DE ALOJAMIENTO / ILLES BALEARES. EVOLUTION OF ACCOMMODATION CAPACITY

1995		1996		1997		1998		1999		2000		2001		2002		2003		2004		2005		Tipus d'establiment Tipo de establecimiento Establishment type	
establ.	plazas	establ.	plazas	establ.	plazas	establ.	plazas	establ.	plazas	establ.	plazas	establ.	plazas	establ.	plazas	establ.	plazas	establ.	plazas	establ.	plazas		
508	29.749	504	29.891	493	29.634	495	30.122	495	30.186	494	30.135	487	29.746	489	29.995	473	28.738	471	28.735	468	28.287	AP 1 LI	
302	42.865	304	42.315	306	40.978	305	41.332	307	39.998	301	38.484	297	38.256	294	38.115	294	38.181	293	38.126	289	37.893	AP 2 LI	
146	29.491	153	29.854	165	30.414	171	29.758	174	29.797	179	29.429	187	29.907	193	30.684	200	31.273	207	31.674	205	31.506	AP 3 LI	
2	882	2	882	2	882	4	939	4	939	4	939	3	919	4	965	3	533	6	980	6	980	AP 4 LI	
5	76	7	186	8	211	9	261	14	446	16	541	19	638	20	706	23	797	27	926	30	992	HR	
50	489	56	542	62	619	73	720	87	951	98	1.118	110	1.272	124	1.517	137	1.745	146	1.921	155	2.054	AT	
				2	22	5	56	5	56	11	123	15	176	24	310	32	404	38	470	44	546	TI	
																				1	500	CT LUXE	
4	2.249	5	2.649	4	1.969	4	1.969	4	1.969	4	1.969	4	1.969	3	1.469	3	1.469	3	1.688	3	1.688	CT P	
3	1.049	3	1.049	4	1.449	4	1.449	4	1.449	4	1.449	3	1.049	3	1.049	3	1.049	3	1.049	3	1.049	CT S	
3	760	3	760	2	400	2	400	2	400	2	400	2	400	1	100	1	100	1	100	1	100	CT T	
7	4.660	7	4.660	6	4.148	6	4.148	6	4.148	4	2.624	4	2.624	3	1.674	2	1.274	1	562	1	562	CV 1*	
6	3.987	6	3.987	6	4.027	6	4.027	6	4.027	6	4.027	6	4.027	6	4.027	5	3.467	5	3.397	5	3.397	CV 2*	
8	4.627	8	4.627	9	5.515	9	5.515	9	5.515	9	5.515	9	5.515	9	5.515	8	5.003	8	5.003	7	4.717	CV 3*	
87	11.491	77	9.182	69	8.231	67	7.753	65	7.150	58	5.893	55	5.585	55	5.536	53	5.244	51	5.112	49	4.513	H 1*	
129	30.011	128	28.713	122	26.951	116	25.474	108	23.714	112	24.578	111	23.979	112	23.751	110	22.915	109	22.618	102	20.525	H 2*	
345	119.907	353	122.221	360	122.775	359	121.657	365	121.291	362	119.570	362	119.311	363	118.164	368	119.791	371	119.884	374	121.041	H 3*	
59	22.123	65	24.100	81	29.341	89	32.347	95	35.113	106	38.836	114	40.410	129	43.637	140	46.168	150	48.018	155	49.118	H 4*	
6	1.191	6	1.191	6	1.245	9	1.857	11	2.683	11	2.683	14	3.469	19	4.081	20	4.138	23	4.775	23	4.775	H 5*	
23	1.580	23	1.518	24	1.772	22	1.513	21	1.361	21	1.361	21	1.361	17	1.093	15	1.003	14	921	13	882	HR 1*	
21	2.538	21	2.456	17	1.912	20	2.357	20	2.357	17	1.962	16	1.751	13	1.530	12	1.429	12	1.539	12	1.539	HR 2*	
16	2.527	14	2.215	14	1.543	18	1.941	19	2.093	18	1.990	18	1.990	15	1.778	13	1.548	11	1.306	10	1.184	HR 3*	
7	532	7	532	8	551	8	628	9	644	8	606	10	732	5	436	4	381	3	251	3	251	HR 4*	
1	24	1	24	1	24	2	58	2	58	2	58	2	58									HR 5*	
2	106	2	106	2	106	2	106	2	106	2	106	10	769	2	106	3	210	3	210	3	210	HA 1*	
14	3.609	14	3.609	14	3.609	13	3.135	12	3.178	13	3.793	14	3.829	15	3.952	13	3.026	13	3.026	14	3.095	HA 2*	
81	37.322	85	38.369	88	39.697	94	42.493	100	45.360	100	45.206	100	45.083	103	45.861	108	47.574	109	47.882	109	47.362	HA 3*	
10	4.296	14	6.562	21	10.123	30	11.463	39	15.546	47	20.819	55	22.603	63	24.298	70	27.088	75	28.369	82	30.790	HA 4*	
								1	958	2	1.176	2	1.176	2	1.176	2	1.282	2	1.282	2	1.282	HA 5*	
6	557	6	557	6	557	6	557	6	557	6	557	6	557	5	428	5	428	4	388	3	172	RA 1*	
4	1.876	4	1.876	4	1.876	3	1.320	4	1.443	6	1.807	6	1.807	5	1.684	4	1.264	4	1.264	3	1.080	RA 2*	
3	1.125	3	1.125	4	1.486	4	1.486	4	1.486	5	1.744	5	1.744	3	1.054	3	1.054	3	1.054	3	1.054	RA 3*	
1	202	1	202	1	202	2	244	2	244	3	290	3	290	1	42	1	42	1	42	1	42	RA 4*	
																							RA 5*
120	6.474	117	6.450	106	5.907	101	5.507	99	5.278	97	5.153	97	5.161	93	4.820	92	4.732	90	4.619	88	4.463	HS 1*	
62	4.142	60	3.784	61	3.817	62	3.763	61	3.765	62	3.873	60	3.741	58	3.633	56	3.486	58	3.599	59	3.674	HS 2*	
12	1.090	12	1.054	12	817	14	1.037	14	1.008	15	1.086	14	1.042	14	1.042	14	1.034	13	954	12	830	HS 3*	
137	5.905	139	5.897	138	5.967	136	5.820	136	5.854	133	5.680	133	5.680	130	5.536	128	5.474	126	5.404	123	5.276	HSR 1*	
74	3.580	75	3.652	77	4.036	76	3.824	78	3.964	76	3.815	76	3.815	77	3.832	76	3.804	75	3.724	73	3.608	HSR 2*	
5	224	5	224	5	224	6	238	6	245	6	245	6	245	6	245	6	245	7	324	7	324	HSR 3*	
						1	55	1	55	1	55	1	55										HSR 4*
66	1.401	64	1.359	64	1.378	64	1.378	64	1.378	62	1.338	62	1.338	61	1.327	61	1.326	62	1.339	62	1.339	CH	
19	525	15	419	15	347	16	387	16	395	15	385	15	385	15	385	15	385	15	385	15	389	F	
1	23	1	23	1	23	1	23	1	23	1	23	1	23	1	23	1	23	1	23	1	23	PENS 2*	
2.355	385.265	2.370	388.822	2.390	394.785	2.434	399.117	2.478	407.188	2.499	411.441	2.534	414.432	2.555	415.576	2.577	419.127	2.614	422.943	2.619	423.112	TOTAL	



## MALLORCA. EVOLUCIÓ DE LA CAPACITAT D'ALLOTJAMENT

7.7

## MALLORCA. EVOLUCIÓN DE LA CAPACIDAD DE ALOJAMIENTO / MALLORCA. EVOLUTION OF ACCOMMODATION CAPACITY

Tipus d'establiment Establishment type	1985		1986		1987		1988		1989		1990		1991		1992		1993		1994		
	establ.	plazas	establ.	plazas	establ.	plazas	establ.	plazas	establ.	plazas	establ.	plazas	establ.	plazas	establ.	plazas	establ.	plazas	establ.	plazas	
AP 1 LI	191	11.165	206	13.239	218	13.844	226	14.138	252	16.134	260	16.407	247	16.328	237	15.675	212	12.726	173	11.032	
AP 2 LI	109	12.510	116	14.654	125	16.266	134	17.221	163	21.444	206	27.552	186	26.369	177	25.914	186	26.382	173	25.009	
AP 3 LI	35	11.026	38	12.595	40	13.329	46	15.315	65	18.285	84	22.770	83	22.914	77	21.788	95	23.483	98	22.476	
AP 4 LI																	1	450	1	450	
HR																				3	76
AT																				42	398
TI																					
CT LUXE																					
CT P	1	500	1	500	1	500	1	500	1	500	1	500	1	500	2	1.000	2	1.000	2	1.000	
CT S																					
CT T																					
CV 1*	7	4.141	7	4.141	7	4.141	7	4.141	7	4.141	7	4.117	7	4.117	7	4.117	7	4.758	7	4.758	
CV 2*	2	2.446	2	2.446	2	2.446	2	2.446	2	2.446	2	2.446	2	2.446	2	2.446	1	560	1	560	
CV 3*																	1	840	2	1.958	
H 1*	201	31.146	203	31.094	198	29.217	193	28.374	190	27.750	186	27.047	176	25.594	168	23.972	104	12.720	77	10.282	
H 2*	142	32.681	142	33.187	147	35.094	147	34.853	153	36.600	160	38.335	159	39.309	151	35.583	143	32.910	109	25.083	
H 3*	179	53.760	187	55.726	191	56.949	196	58.228	212	64.986	240	78.918	239	76.722	257	84.241	305	107.627	249	82.429	
H 4*	48	16.108	49	16.143	49	16.143	50	16.233	51	16.473	54	17.811	61	22.210	63	22.888	48	16.589	42	16.085	
H 5*	7	1.703	6	1.668	6	1.668	6	1.676	6	1.676	6	1.676	6	1.676	6	1.764	4	1.055	4	1.055	
HR 1*																				13	815
HR 2*																				10	1.084
HR 3*																				10	1.155
HR 4*																				5	263
HR 5*																					
HA 1*																				2	106
HA 2*																				11	2.519
HA 3*																				63	29.551
HA 4*																				5	2.440
HA 5*																					
RA 1*																				3	385
RA 2*																				2	976
RA 3*																				2	690
RA 4*																				1	202
RA 5*																					
HS 1*	296	18.608	293	18.267	289	18.138	287	18.092	283	17.609	282	17.479	265	16.899	264	16.952	200	10.106	93	5.633	
HS 2*	147	11.209	146	11.073	145	10.728	144	10.739	142	10.632	140	10.297	133	9.989	129	9.707	102	6.002	45	3.114	
HS 3*	10	1.482	10	1.482	10	1.482	10	1.482	11	1.562	10	1.412	9	1.429	8	1.375	7	684	5	536	
HSR 1*																				94	3.790
HSR 2*																				45	1.982
HSR 3*																				1	47
HSR 4*																					
CH	182	1.613	179	1.540	177	1.511	175	1.506	173	1.492	164	1.367	134	696	129	599	53	1.283	23	645	
F																				13	364
PENS 2*																					
<b>TOTAL</b>	<b>1.557</b>	<b>210.098</b>	<b>1.585</b>	<b>217.755</b>	<b>1.605</b>	<b>221.456</b>	<b>1.624</b>	<b>224.944</b>	<b>1.711</b>	<b>241.730</b>	<b>1.802</b>	<b>268.134</b>	<b>1.708</b>	<b>267.198</b>	<b>1.677</b>	<b>268.021</b>	<b>1.471</b>	<b>259.175</b>	<b>1.429</b>	<b>258.948</b>	

MALLORCA. EVOLUCIÓ DE LA CAPACITAT D'ALLOTJAMENT

MALLORCA. EVOLUCIÓN DE LA CAPACIDAD DE ALOJAMIENTO / MALLORCA. EVOLUTION OF ACCOMMODATION CAPACITY

1995		1996		1997		1998		1999		2000		2001		2002		2003		2004		2005		Tipus d'establiment Tipo de establecimiento Establishment type	
establ.	plazas	establ.	plazas	establ.	plazas	establ.	plazas	establ.	plazas	establ.	plazas	establ.	plazas	establ.	plazas	establ.	plazas	establ.	plazas	establ.	plazas		
establ.	plazas	establ.	plazas	establ.	plazas	establ.	plazas	establ.	plazas	establ.	plazas	establ.	plazas	establ.	plazas	establ.	plazas	establ.	plazas	establ.	plazas		
166	10.017	165	10.171	159	9.763	161	10.187	160	10.131	159	10.101	155	9.780	157	10.081	146	9.021	146	8.999	144	8.705	AP 1 LI	
171	23.593	168	22.861	166	22.220	163	22.293	164	20.923	160	19.533	156	19.305	154	19.263	153	19.217	152	19.169	151	19.144	AP 2 LI	
103	22.770	105	22.783	105	22.868	107	22.012	106	21.770	104	20.715	109	21.192	113	21.656	117	22.106	119	22.238	117	21.895	AP 3 LI	
2	882	2	882	2	882	4	939	4	939	4	939	3	919	4	965	3	533	5	951	5	951	AP 4 LI	
5	76	6	154	7	179	5	138	10	323	12	418	14	499	15	567	17	640	21	769	23	807	HR	
45	445	49	484	52	523	62	615	73	805	83	959	94	1.105	105	1.305	116	1.489	122	1.623	131	1.743	AT	
				2	22	5	56	5	56	11	123	14	160	23	294	31	388	37	454	42	514	TI	
																				1	500	CT LUXE	
2	1.000	2	1.000	2	1.000	2	1.000	2	1.000	2	1.000	2	1.000	1	500	1	500	1	500	1	500	CT P	
																							CT S
																							CT T
6	4.098	6	4.098	5	3.586	5	3.586	5	3.586	3	2.062	3	2.062	2	1.112	1	712					CV 1*	
2	1.220	2	1.220	2	1.220	2	1.220	2	1.220	2	1.220	2	1.220	2	1.220	1	660	1	660	1	660	CV 2*	
3	2.244	3	2.244	4	2.756	4	2.756	4	2.756	4	2.756	4	2.756	4	2.756	3	2.244	3	2.244	2	1.958	CV 3*	
69	9.163	61	7.680	53	6.464	51	5.932	49	5.409	43	4.779	41	4.526	41	4.477	39	4.185	37	4.053	36	3.591	H 1*	
98	20.853	97	19.897	90	18.123	84	16.646	76	14.886	79	15.513	77	14.859	77	14.436	77	14.073	76	13.776	70	12.187	H 2*	
264	85.858	271	87.609	279	89.537	278	88.419	283	87.887	280	85.912	281	85.859	286	86.140	291	88.184	294	88.277	299	89.913	H 3*	
50	18.815	55	20.183	65	23.099	73	26.105	79	28.871	89	32.252	97	33.974	109	35.858	118	37.499	128	39.349	131	39.764	H 4*	
5	1.075	5	1.075	5	1.129	8	1.741	10	2.567	10	2.567	13	3.353	17	3.811	18	3.868	21	4.505	21	4.505	H 5*	
11	709	12	757	12	757	12	739	11	587	11	587	11	587	7	319	5	229	5	229	4	190	HR 1*	
11	1.070	10	878	9	774	9	723	9	723	8	651	7	440	4	219	3	118	3	228	3	228	HR 2*	
10	1.167	8	855	8	741	11	1.008	12	1.160	11	1.057	11	1.057	8	845	6	615	4	373	3	251	HR 3*	
5	249	5	249	5	249	5	326	6	342	5	304	8	514	3	218	2	163	1	33	1	33	HR 4*	
1	24	1	24	1	24	2	58	2	58	2	58	2	58	2	58							HR 5*	
2	106	2	106	2	106	2	106	2	106	2	106	2	106	2	106	2	106	2	106	2	106	HA 1*	
13	3.021	13	3.021	13	3.021	11	2.277	9	2.107	10	2.722	11	2.758	12	2.881	10	1.955	10	1.955	11	2.024	HA 2*	
68	31.471	71	32.240	74	33.593	79	36.299	83	38.350	82	38.075	82	37.952	85	38.730	88	39.496	89	39.804	89	39.284	HA 3*	
7	3.177	9	4.700	14	7.136	21	8.296	28	11.980	36	17.253	43	18.988	49	20.443	55	23.087	56	23.251	62	25.416	HA 4*	
										1	218	1	218	1	218	1	218	1	218	1	218	HA 5*	
3	385	3	385	3	385	3	385	3	385	3	385	3	385	2	256	2	256	1	216			RA 1*	
2	976	2	976	2	976	1	420	2	543	2	543	2	543	1	420							RA 2*	
2	690	2	690	2	690	2	690	2	690	2	690	2	690	2	690							RA 3*	
1	202	1	202	1	202	1	202	1	202	2	248	2	248									RA 4*	
																							RA 5*
82	4.851	80	4.862	72	4.448	69	4.205	66	3.898	65	3.851	65	3.851	61	3.482	60	3.394	60	3.394	58	3.238	HS 1*	
43	2.794	41	2.436	43	2.470	44	2.530	43	2.532	44	2.640	42	2.508	41	2.436	39	2.289	39	2.289	40	2.364	HS 2*	
7	748	7	712	7	475	8	617	9	666	9	666	8	622	8	622	8	614	7	534	6	410	HS 3*	
86	3.430	86	3.424	83	3.421	81	3.274	81	3.308	77	3.086	77	3.086	75	2.976	74	2.940	72	2.871	69	2.743	HSR 1*	
43	1.892	43	1.882	40	1.818	38	1.632	40	1.724	38	1.575	38	1.575	40	1.670	39	1.642	39	1.642	38	1.554	HSR 2*	
3	133	3	133	3	133	3	133	3	140	3	140	3	140	3	140	3	140	3	140	3	140	HSR 3*	
										1	55	1	55									HSR 4*	
23	645	23	639	24	675	24	675	24	675	22	635	22	635	21	627	20	588	21	601	21	601	CH	
10	308	9	291	9	232	10	246	10	254	9	244	9	244	9	244	9	244	9	244	9	248	F	
1	23	1	23	1	23	1	23	1	23	1	23	1	23	1	23	1	23	1	23	1	23	PENS 2*	
1.425	260.180	1.429	261.826	1.426	265.720	1.452	268.564	1.480	273.637	1.491	276.661	1.517	279.797	1.543	281.316	1.559	283.436	1.586	285.718	1.596	286.408	TOTAL	

## MENORCA. EVOLUCIÓ DE LA CAPACITAT D'ALLOTJAMENT

## MENORCA. EVOLUCIÓN DE LA CAPACIDAD DE ALOJAMIENTO / MENORCA. EVOLUTION OF ACCOMMODATION CAPACITY

7.8

Tipus d'establiment Establishment type	1985		1986		1987		1988		1989		1990		1991		1992		1993		1994		
	establ.	plazas	establ.	plazas	establ.	plazas	establ.	plazas	establ.	plazas	establ.	plazas	establ.	plazas	establ.	plazas	establ.	plazas	establ.	plazas	
AP 1 LI	30	892	42	1.577	50	1.976	72	4.177	86	4.984	106	6.621	108	6.699	109	6.739	132	8.038	125	8.592	
AP 2 LI	19	1.637	22	1.877	23	2.071	27	2.403	42	4.711	53	7.474	54	7.840	54	7.840	62	10.647	61	10.791	
AP 3 LI	2	320	2	320	2	320	3	400	3	400	4	554	4	554	5	578	5	518	10	1.197	
AP 4 LI																					
HR																					
AT																					
TI																	1	8	3	27	
CT LUXE																					
CT P															1	429	1	429	1	429	
CT S																					
CT T															1	100	1	100	1	100	
CV 1*																					
CV 2*																					
CV 3*	1	440	1	440	1	440	1	440	1	440	1	440	1	440	1	440	1	816	1	440	
H 1*	7	2.090	7	2.090	7	2.090	7	2.090	7	2.090	8	2.126	9	2.377	10	2.405	10	1.307	9	2.256	
H 2*	7	2.008	7	2.208	8	3.024	8	3.024	7	2.820	8	3.408	7	2.828	7	2.828	7	3.217	3	277	
H 3*	15	5.786	16	6.184	16	6.184	17	6.443	20	7.974	24	9.544	27	10.660	28	10.926	31	11.756	25	9.984	
H 4*	4	1.223	4	1.223	4	1.223	4	1.223	4	1.223	5	1.875	5	1.875	5	1.875	4	1.406	3	754	
H 5*																					
HR 1*																				1	29
HR 2*																					
HR 3*																				3	472
HR 4*																					
HR 5*																					
HA 1*																					
HA 2*																				1	588
HA 3*																				5	2.401
HA 4*																				2	940
HA 5*																					
RA 1*																				1	72
RA 2*																				1	816
RA 3*																				1	435
RA 4*																					
RA 5*																					
HS 1*	25	1.168	25	1.168	25	1.171	25	1.171	24	1.047	24	1.047	24	1.067	23	1.039	18	633	8	243	
HS 2*	9	413	9	413	9	417	9	417	10	461	10	461	9	210	10	238	8	345	6	290	
HS 3*	2	103	2	103	2	103	3	135	3	135	3	135	3	135	3	135	2	50	2	50	
HSR 1*																				10	390
HSR 2*																				3	112
HSR 3*																					
HSR 4*																					
CH	25	1.162	19	676	18	666	18	666	17	645	17	645	15	597	7	495	12	243	4	68	
F																				3	75
PENS 2*																					
<b>TOTAL</b>	<b>146</b>	<b>17.242</b>	<b>156</b>	<b>18.279</b>	<b>165</b>	<b>19.685</b>	<b>194</b>	<b>22.589</b>	<b>224</b>	<b>26.930</b>	<b>263</b>	<b>34.330</b>	<b>266</b>	<b>35.282</b>	<b>264</b>	<b>36.067</b>	<b>295</b>	<b>39.513</b>	<b>293</b>	<b>41.828</b>	





MENORCA. EVOLUCIÓ DE LA CAPACITAT D'ALLOTJAMENT

MENORCA. EVOLUCIÓN DE LA CAPACIDAD DE ALOJAMIENTO / MENORCA. EVOLUTION OF ACCOMMODATION CAPACITY

1995		1996		1997		1998		1999		2000		2001		2002		2003		2004		2005		Tipus d'establiment Tipo de establecimiento Establishment type		
establ.	plazas	establ.	plazas	establ.	plazas	establ.	plazas	establ.	plazas	establ.	plazas	establ.	plazas	establ.	plazas	establ.	plazas	establ.	plazas	establ.	plazas			
establ.	plazas	establ.	plazas	establ.	plazas	establ.	plazas	establ.	plazas	establ.	plazas	establ.	plazas	establ.	plazas	establ.	plazas	establ.	plazas	establ.	plazas			
121	7.656	120	7.615	117	7.654	118	7.686	119	7.806	119	7.806	119	7.806	118	7.734	117	7.701	117	7.713	116	7.657	AP 1 LI		
60	10.365	63	10.455	62	9.361	63	9.595	63	9.595	62	9.550	62	9.550	62	9.550	61	9.529	61	9.520	61	9.520	AP 2 LI		
14	1.300	18	1.618	26	2.095	28	2.181	32	2.488	38	3.348	41	3.593	41	3.577	41	3.541	43	3.603	45	3.840	AP 3 LI		
																							AP 4 LI	
						3	91	3	91	3	91	3	91	3	91	4	109	4	109	4	109	4	109	HR
3	27	4	33	5	41	5	41	7	62	8	75	9	83	10	101	10	101	10	101	10	101	10	101	AT
										1	16	1	16	1	16	1	16	1	16	2	32			TI
																								CT LUXE
1	1.000	1	1.000	1	720	1	720	1	720	1	720	1	720	1	720	1	720	1	939	1	939	1	939	CT P
																								CT S
1	100	1	100	1	100	1	100	1	100	1	100	1	100	1	100	1	100	1	100	1	100	1	100	CT T
																								CV 1*
																								CV 2*
1	440	1	440	1	816	1	816	1	816	1	816	1	816	1	816	1	816	1	816	1	816	1	816	CV 3*
6	636	6	636	4	175	4	175	5	251	5	251	5	251	5	251	5	251	5	251	5	251	5	251	H 1*
4	783	3	277	4	289	4	289	4	289	4	289	4	289	6	762	4	289	4	289	4	289	4	289	H 2*
26	10.997	27	11.503	26	10.459	26	10.459	26	10.459	26	10.459	26	10.459	24	9.986	26	10.459	26	10.459	26	10.459	26	10.459	H 3*
3	770	3	770	8	2.741	8	2.741	8	2.741	8	2.741	8	2.741	8	2.741	8	2.741	8	2.741	8	2.741	8	2.741	H 4*
														1	154	1	154	1	154	1	154	1	154	H 5*
2	65	2	65	2	111	2	111	2	111	2	111	2	111	2	111	2	111	2	111	2	111	2	111	HR 1*
																								HR 2*
3	472	3	472	2	220	2	220	2	220	2	220	2	220	2	220	2	220	2	220	2	220	2	220	HR 3*
																								HR 4*
																								HR 5*
																								HA 1*
1	588	1	588	1	588	1	588	1	588	1	588	1	588	1	588	1	588	1	588	1	588	1	588	HA 2*
5	2.401	6	2.679	6	2.654	6	2.654	8	3.426	8	3.426	8	3.426	8	3.426	8	3.426	8	3.426	8	3.426	8	3.426	HA 3*
3	1.119	5	1.862	6	1.952	7	2.112	9	2.511	9	2.511	9	2.511	9	2.511	9	2.511	13	3.628	14	3.884	14	3.884	HA 4*
								1	958	1	958	1	958	1	958	1	1.064	1	1.064	1	1.064	1	1.064	HA 5*
1	72	1	72	1	72	1	72	1	72	1	72	1	72	1	72	1	72	1	72	1	72	1	72	RA 1*
1	816	1	816	1	816	1	816	1	816	1	816	1	816	1	816	1	816	1	816	1	816	1	816	RA 2*
1	435	1	435	2	796	2	796	2	796	2	796	2	796	2	796	2	796	2	796	2	796	2	796	RA 3*
																								RA 4*
																								RA 5*
7	226	7	241	6	192	6	192	6	192	6	192	6	192	6	192	6	192	5	153	5	153	5	153	HS 1*
7	301	7	301	6	300	6	300	6	300	6	300	6	300	5	264	5	264	6	303	6	303	6	303	HS 2*
2	50	2	50	2	50	2	50	2	50	2	50	2	50	2	50	2	50	2	50	2	50	2	50	HS 3*
10	390	11	416	11	395	11	395	11	395	11	395	11	395	11	395	10	369	10	368	10	368	10	368	HSR 1*
4	153	4	137	7	302	7	302	7	302	7	302	7	302	6	224	6	224	6	224	6	224	6	224	HSR 2*
																								HSR 3*
																								HSR 4*
4	68	5	82	5	81	5	81	5	81	5	81	5	81	4	67	4	67	4	67	4	67	4	67	CH
3	75	1	7	2	22	2	22	2	22	2	22	2	22	2	22	2	22	2	22	2	22	2	22	F
																								PENS 2*
294	41.305	304	42.670	315	43.002	323	43.605	336	46.258	342	47.086	347	47.355	345	47.311	343	47.319	349	48.719	352	49.172			TOTAL



## IBIZA. EVOLUCIÓ DE LA CAPACITAT D'ALLOTJAMENT

7.9

## IBIZA. EVOLUCIÓN DE LA CAPACIDAD DE ALOJAMIENTO / IBIZA. EVOLUTION OF ACCOMMODATION CAPACITY

Tipus d'establiment Tipo de establecimiento Establishment type	1985		1986		1987		1988		1989		1990		1991		1992		1993		1994		
	establ.	plazas	establ.	plazas	establ.	plazas	establ.	plazas	establ.	plazas	establ.	plazas	establ.	plazas	establ.	plazas	establ.	plazas	establ.	plazas	
AP 1 LI	149	10.478	157	10.878	168	11.326	177	12.016	188	13.190	197	13.695	190	13.769	178	13.205	165	10.637	156	9.917	
AP 2 LI	28	5.303	32	5.435	35	5.727	39	6.008	45	6.895	54	7.715	53	7.779	54	7.592	61	7.891	62	8.196	
AP 3 LI	10	2.754	12	2.854	14	3.461	14	3.461	16	3.573	20	3.802	23	4.243	21	3.954	20	4.664	23	5.082	
AP 4 LI																					
HR																					
AT																				2	17
TI																					
CT LUXE																					
CT P	1	249	1	249	1	249	1	249	1	249	1	249	1	249	1	249	1	249	1	249	
CT S	3	915	3	915	3	915	3	1.025	3	1.025	3	1.025	3	1.025	3	1.025	3	1.025	3	1.025	
CT T	1	309	1	309	1	309	1	309	1	309	1	309	1	309	1	309	1	309	1	309	
CV 1*	1	562	1	562	1	562	1	562	1	562	1	562	1	562	1	562	1	562	1	562	
CV 2*	1	262	1	262	2	1.334	2	1.334	3	1.934	3	2.403	3	2.776	3	2.776	3	2.405	4	2.727	
CV 3*											2	750	2	750	2	750	2	750	2	750	
H 1*	28	4.523	28	4.589	28	4.589	27	4.452	27	4.010	27	4.010	26	3.945	26	3.945	26	2.845	14	1.901	
H 2*	25	6.680	26	7.065	26	7.065	29	7.673	30	8.148	31	8.285	34	8.925	34	8.925	34	9.366	26	8.229	
H 3*	49	17.306	50	18.613	52	20.749	57	22.782	58	23.085	60	24.258	62	25.123	62	25.123	64	26.120	53	22.132	
H 4*	7	1.961	7	2.125	7	2.125	8	2.209	8	2.209	9	3.072	9	3.072	9	3.072	6	2.158	4	1.875	
H 5*																	1	104	1	104	
HR 1*																			10	773	
HR 2*																			9	1.338	
HR 3*																			3	888	
HR 4*																			2	283	
HR 5*																					
HA 1*																					
HA 2*																					
HA 3*																			7	2.930	
HA 4*																					
HA 5*																					
RA 1*																			2	100	
RA 2*																			1	84	
RA 3*																					
RA 4*																					
RA 5*																					
HS 1*	62	2.967	62	3.110	62	3.110	61	3.079	62	3.173	62	3.173	62	3.173	62	3.173	52	2.592	16	669	
HS 2*	37	2.325	37	2.359	36	2.263	36	2.263	36	2.415	37	2.509	37	2.473	37	2.473	35	2.114	8	618	
HS 3*	3	330	3	380	3	380	3	380	3	380	3	380	3	380	3	380	3	257	2	200	
HSR 1*	1	34	1	34	1	34	1	34	1	34	1	34	1	34	1	34	1	34	33	1.809	
HSR 2*																			27	1.521	
HSR 3*																			1	57	
HSR 4*																					
CH	74	1.149	76	1.171	71	1.102	70	1.082	70	1.082	61	993	55	936	41	765	34	626	30	540	
F																			4	84	
PENS 2*																					
<b>TOTAL</b>	<b>480</b>	<b>58.107</b>	<b>498</b>	<b>60.910</b>	<b>511</b>	<b>65.300</b>	<b>530</b>	<b>68.918</b>	<b>553</b>	<b>72.273</b>	<b>573</b>	<b>77.224</b>	<b>566</b>	<b>79.523</b>	<b>539</b>	<b>78.312</b>	<b>513</b>	<b>74.708</b>	<b>508</b>	<b>74.969</b>	



IBIZA. EVOLUCIÓ DE LA CAPACITAT D'ALLOTJAMENT

IBIZA. EVOLUCIÓN DE LA CAPACIDAD DE ALOJAMIENTO / IBIZA. EVOLUTION OF ACCOMMODATION CAPACITY

1995		1996		1997		1998		1999		2000		2001		2002		2003		2004		2005		Tipus d'establiment Establishment type	
establ.	plazas	establ.	plazas	establ.	plazas	establ.	plazas	establ.	plazas	establ.	plazas	establ.	plazas	establ.	plazas	establ.	plazas	establ.	plazas	establ.	plazas		
158	10.167	157	10.223	155	10.233	154	10.265	154	10.265	154	10.244	151	10.176	152	10.196	148	10.037	146	10.044	146	9.946	AP 1 LI	
63	8.113	65	8.205	70	8.603	71	8.650	72	8.686	71	8.607	71	8.607	70	8.508	72	8.641	72	8.643	69	8.435	AP 2 LI	
25	5.239	26	5.271	29	5.205	31	5.319	31	5.293	32	5.120	32	4.876	34	5.205	37	5.380	40	5.587	38	5.525	AP 3 LI	
																		1	29	1	29	AP 4 LI	
		1	32	1	32	1	32	1	32	1	32	2	48	2	48	2	48	2	48	3	76	HR	
2	17	3	25	5	55	6	64	7	84	7	84	7	84	9	111	11	155	14	197	14	210	AT	
																							TI
																							CT LUXE
1	249	2	649	1	249	1	249	1	249	1	249	1	249	1	249	1	249	1	249	1	249	CT P	
3	1.049	3	1.049	4	1.449	4	1.449	4	1.449	4	1.449	3	1.049	3	1.049	3	1.049	3	1.049	3	1.049	CT S	
2	660	2	660	1	300	1	300	1	300	1	300	1	300									CT T	
1	562	1	562	1	562	1	562	1	562	1	562	1	562	1	562	1	562	1	562	1	562	CV 1*	
4	2.767	4	2.767	4	2.807	4	2.807	4	2.807	4	2.807	4	2.807	4	2.807	4	2.807	4	2.737	4	2.737	CV 2*	
2	750	2	750	2	750	2	750	2	750	2	750	2	750	2	750	2	750	2	750	2	750	CV 3*	
10	1.537	8	711	9	1.373	9	1.427	8	1.271	7	609	6	554	6	554	6	554	6	554	5	417	H 1*	
27	8.375	28	8.539	28	8.539	28	8.539	28	8.539	29	8.776	30	8.831	29	8.553	29	8.553	29	8.553	28	8.049	H 2*	
53	22.229	54	22.895	54	22.565	54	22.565	55	22.731	55	22.985	54	22.779	52	21.824	50	20.934	50	20.934	48	20.455	H 3*	
5	1.915	5	1.915	6	2.269	6	2.269	6	2.269	7	2.611	7	2.463	10	3.806	12	4.696	12	4.696	14	5.381	H 4*	
1	116	1	116	1	116	1	116	1	116	1	116	1	116	1	116	1	116	1	116	1	116	H 5*	
10	806	9	696	10	904	8	663	8	663	8	663	8	663	8	663	8	663	7	581	7	581	HR 1*	
10	1.468	11	1.578	8	1.138	11	1.634	11	1.634	9	1.311	9	1.311	9	1.311	9	1.311	9	1.311	9	1.311	HR 2*	
3	888	3	888	4	582	5	713	5	713	5	713	5	713	5	713	5	713	5	713	5	713	HR 3*	
2	283	2	283	3	302	3	302	3	302	3	302	2	218	2	218	2	218	2	218	2	218	HR 4*	
																							HR 5*
												8	663			1	104	1	104	1	104	HA 1*	
						1	270	2	483	2	483	2	483	2	483	2	483	2	483	2	483	HA 2*	
8	3.450	8	3.450	8	3.450	9	3.540	9	3.584	10	3.705	10	3.705	10	3.705	12	4.652	12	4.652	12	4.652	HA 3*	
				1	1.035	2	1.055	2	1.055	2	1.055	3	1.104	5	1.344	6	1.490	6	1.490	6	1.490	HA 4*	
																							HA 5*
2	100	2	100	2	100	2	100	2	100	2	100	2	100	2	100	2	100	2	100	2	100	RA 1*	
1	84	1	84	1	84	1	84	1	84	3	448	3	448	3	448	3	448	3	448	2	264	RA 2*	
										1	258	1	258	1	258	1	258	1	258	1	258	RA 3*	
						1	42	1	42	1	42	1	42	1	42	1	42	1	42	1	42	RA 4*	
																							RA 5*
16	563	15	514	14	466	13	387	13	387	13	387	13	395	13	395	13	395	13	395	13	395	HS 1*	
9	773	9	773	9	773	9	659	9	659	9	659	9	659	9	659	9	659	9	659	9	659	HS 2*	
2	200	2	200	2	200	2	200	2	200	2	200	2	200	2	200	2	200	2	200	2	200	HS 3*	
35	1.809	36	1.781	38	1.875	38	1.875	38	1.875	39	1.923	39	1.923	38	1.889	38	1.889	38	1.889	38	1.889	HSR 1*	
26	1.455	27	1.553	27	1.791	28	1.765	28	1.813	28	1.813	28	1.813	28	1.813	28	1.813	28	1.813	28	1.813	HSR 2*	
1	57	1	57	1	57	2	71	2	71	2	71	2	71	2	71	2	71	2	71	2	71	HSR 3*	
																							HSR 4*
30	546	27	496	27	497	27	497	27	497	27	497	27	497	28	508	29	546	29	546	29	546	CH	
4	84	3	63	3	63	3	89	3	89	3	89	3	89	3	89	3	89	3	89	3	89	F	
																							PENS 2*
516	76.311	518	76.885	529	78.424	539	79.309	542	79.654	546	80.020	550	79.606	547	79.247	555	80.675	559	80.810	552	79.864	TOTAL	



## FORMENTERA. EVOLUCIÓ DE LA CAPACITAT D'ALLOTJAMENT


## FORMENTERA. EVOLUCIÓN DE LA CAPACIDAD DE ALOJAMIENTO / FORMENTERA. EVOLUTION OF ACCOMMODATION CAPACITY

7.10

Tipus d'establiment Establishment type	1985		1986		1987		1988		1989		1990		1991		1992		1993		1994	
	establ. establ.	plazas plazas	establ. establ.	plazas plazas	establ. establ.	plazas plazas	establ. establ.	plazas plazas	establ. establ.	plazas plazas	establ. establ.	plazas plazas	establ. establ.	plazas plazas	establ. establ.	plazas plazas	establ. establ.	plazas plazas	establ. establ.	plazas plazas
AP 1 LI	48	1.993	53	2.280	54	2.298	55	2.382	60	2.628	64	2.723	64	2.778	64	2.778	67	1.981	64	1.921
AP 2 LI			3	546	3	546	3	546	3	546	3	546	3	546	4	586	8	794	8	794
AP 3 LI									1	45	2	126	2	126	3	150	2	126	3	170
AP 4 LI																				
HR																				
AT																				
TI																				
CT LUXE																				
CT P																				
CT S																				
CT T																				
CV 1*																				
CV 2*																				
CV 3*	1	251	1	251	1	251	1	251	1	251	1	251	1	251	1	251	2	1.499	2	1.193
H 1*	1	75	1	82	1	82	1	82	1	82	1	82	1	114	1	114	2	155	2	155
H 2*																				
H 3*	1	401	1	441	1	441	1	649	1	649	1	649	1	649	1	649	1	609	1	609
H 4*	1	623	1	682	1	682	1	682	1	682	1	682	1	682	1	682	1	623	1	623
H 5*																				
HR 1*																				
HR 2*																				
HR 3*																				
HR 4*																				
HR 5*																				
HA 1*																				
HA 2*																				
HA 3*																				
HA 4*																				
HA 5*																				
RA 1*																				
RA 2*																				
RA 3*																				
RA 4*																				
RA 5*																				
HS 1*	27	1.360	27	1.528	27	1.528	27	1.528	27	1.528	26	1.530	24	1.504	24	1.504	22	1.202	16	926
HS 2*	4	337	4	383	4	383	4	383	4	383	4	383	4	383	4	383	5	478	3	274
HS 3*	1	34	1	45	1	45	1	45	1	45	1	45	1	45	1	45	1	34	1	124
HSR 1*																			6	276
HSR 2*																			1	80
HSR 3*																			1	34
HSR 4*																				
CH	15	227	16	265	16	247	16	247	16	247	16	247	14	230	13	219	12	211	10	145
F																			2	58
PENS 2*																				
<b>TOTAL</b>	<b>99</b>	<b>5.301</b>	<b>108</b>	<b>6.503</b>	<b>109</b>	<b>6.503</b>	<b>110</b>	<b>6.795</b>	<b>116</b>	<b>7.086</b>	<b>120</b>	<b>7.264</b>	<b>116</b>	<b>7.308</b>	<b>117</b>	<b>7.361</b>	<b>123</b>	<b>7.712</b>	<b>121</b>	<b>7.382</b>







FORMENTERA. EVOLUCIÓ DE LA CAPACITAT D'ALLOTJAMENT

FORMENTERA. EVOLUCIÓN DE LA CAPACIDAD DE ALOJAMIENTO / FORMENTERA. EVOLUTION OF ACCOMMODATION CAPACITY

7.10

1995		1996		1997		1998		1999		2000		2001		2002		2003		2004		2005		Tipus d'establiment Establishment type
establ.	plazas	establ.	plazas	establ.	plazas	establ.	plazas	establ.	plazas	establ.	plazas	establ.	plazas	establ.	plazas	establ.	plazas	establ.	plazas	establ.	plazas	
63	1.909	62	1.882	62	1.984	62	1.984	62	1.984	62	1.984	62	1.984	62	1.984	62	1.979	62	1.979	62	1.979	AP 1 LI
8	794	8	794	8	794	8	794	8	794	8	794	8	794	8	794	8	794	8	794	8	794	AP 2 LI
4	182	4	182	5	246	5	246	5	246	5	246	5	246	5	246	5	246	5	246	5	246	AP 3 LI
																						AP 4 LI
																						HR
																						AT
																						TI
																						CT LUXE
																						CT P
																						CT S
																						CT T
																						CV 1*
																						CV 2*
2	1.193	2	1.193	2	1.193	2	1.193	2	1.193	2	1.193	2	1.193	2	1.193	2	1.193	2	1.193	2	1.193	CV 3*
2	155	2	155	3	219	3	219	3	219	3	254	3	254	3	254	3	254	3	254	3	254	H 1*
																						H 2*
2	823	1	214	1	214	1	214	1	214	1	214	1	214	1	214	1	214	1	214	1	214	H 3*
1	623	2	1.232	2	1.232	2	1.232	2	1.232	2	1.232	2	1.232	2	1.232	2	1.232	2	1.232	2	1.232	H 4*
																						H 5*
																						HR 1*
																						HR 2*
																						HR 3*
																						HR 4*
																						HR 5*
																						HA 1*
																						HA 2*
																						HA 3*
																						HA 4*
																						HA 5*
																						RA 1*
																						RA 2*
																						RA 3*
																						RA 4*
																						RA 5*
15	834	15	833	14	801	13	723	14	801	13	723	13	723	13	751	13	751	12	677	12	677	HS 1*
3	274	3	274	3	274	3	274	3	274	3	274	3	274	3	274	3	274	4	348	4	348	HS 2*
1	92	1	92	1	92	2	170	1	92	2	170	2	170	2	170	2	170	2	170	2	170	HS 3*
6	276	6	276	6	276	6	276	6	276	6	276	6	276	6	276	6	276	6	276	6	276	HSR 1*
1	80	1	80	3	125	3	125	3	125	3	125	3	125	3	125	3	125	2	45	1	17	HSR 2*
1	34	1	34	1	34	1	34	1	34	1	34	1	34	1	34	1	34	2	113	2	113	HSR 3*
																						HSR 4*
9	142	9	142	8	125	8	125	8	125	8	125	8	125	8	125	8	125	8	125	8	125	CH
2	58	2	58	1	30	1	30	1	30	1	30	1	30	1	30	1	30	1	30	1	30	F
																						PENS 2*
120	7.469	119	7.441	120	7.639	120	7.639	120	7.639	120	7.674	120	7.674	120	7.702	120	7.697	120	7.696	119	7.668	TOTAL



## DISTRIBUCIÓ DEL NOMBRE DE PLACES PER TIPUS D'ALLOTJAMENT I MUNICIPI

7.11

DISTRIBUCIÓN DEL NÚMERO DE PLAZAS POR TIPO DE ALOJAMIENTO Y MUNICIPIO / DISTRIBUTION OF PLACES ACCORDING TO ACCOMMODATION TYPE AND DISTRICT

Municipi / Municipio / District	AP 1 LI	AP 2 LI	AP 3 LI	AP 4 LI	HR	AT	TI	CT LUXE	CT P	CT S	CT T	CV 1*	CV 2*	CV 3*	H 1*	H 2*	H 3*	H 4 *	H 5*	HR 1*	HR 2*	HR 3*	HR 4 *	
Nombre de places / Número de plazas / Number of places																								
<b>MALLORCA</b>																								
ALARÓ					50	12	16																	
ALCÚDIA	510	3.541	4.980			34	54									873	8.419	1.049						
ALGAIDA					31	20	10																	
ANDRATX	54		446			14	8									200	207	1.703	330					
ARTÀ	38				50	36	40		500									16						
BANYALBUFAR							35										121							
BINISALEM																							33	
BÚGER						12																		
BUNYOLA						105													38					
CALVIÀ	1.527	5.063	5.469	767		52								1.118	203	2.646	20.423	10.248	738	27				
CAMPANET					50	33	12																	
CAMPOS					20	155										37								
CAPDEPERA	822	861	1.391			32																		
COSTITX							16																	
DEIÀ						16	16																	
ESPORLES						26									79				288					
ESTELLENC							26												37					
FELANITX	407	1.829	405		74	80										101								
FORNALUTX						25	25																	
INCA					30	6																		
LLORET DE VISTALEGRE						38																		
LLOSETA							16																	
LLUBÍ						20	6																	
LLUCMAJOR	120					153																		
MANACOR	1.597	797	123		98	178							660			2.536	5.694	1.004	300					
MARIA DE LA SALUT						6										699	400	5.951	411					
MARRATXÍ						8																		
MONTUÏRI					50	18																		
MURO		426	1.694		30				500															
PALMA	378	942	848		25		16									1.015	2.100	21.618	8.887	1.447	79	51	239	
PETRA						4	6																	
POLLENÇA	355	671	1.438		46	58	56																	
PORRERES					49	33										190	1.698	470	283	39			12	
PUIGPUNYENT			25		47	34																		
SA POBLA						28																		
SANT LLORENÇ DES CARDESSAR	527	636	2.415	184		50									175	747	2.775	5.817	608	45	177			
SANTA EUGÈNIA						10																		
SANTA MARGALIDA	282	361			50	60									276	154	6.161	542						
SANTA MARIA DEL CAMÍ					41	14																		
SANTANYÍ	314	2.919	1.854			14	16								76	172	3.500	766						
SELVA						80	38																	
SENCELLES						26	4																	
SES SALINES	254	72	116		18	41											1.710	1.358						
SINEU							34																	
SÖLLER	18		82		16	93	38								63	809	1.005	134	74					
SON SERVERA	1.502	1.026	609			40	10								474	660	2.157	985						
VALLDEMOSSA					32	59	16																	
VILAFRANCA DE BONANY						20																		
<b>TOTAL MALLORCA</b>	<b>8.705</b>	<b>19.144</b>	<b>21.895</b>	<b>951</b>	<b>807</b>	<b>1.743</b>	<b>514</b>	<b>500</b>	<b>500</b>				<b>660</b>	<b>1.958</b>	<b>3.591</b>	<b>12.187</b>	<b>89.913</b>	<b>39.764</b>	<b>4.505</b>	<b>190</b>	<b>228</b>	<b>251</b>	<b>33</b>	





DISTRIBUCIÓ DEL NOMBRE DE PLACES PER TIPUS D'ALLOTJAMENT I MUNICIPI

DISTRIBUCIÓN DEL NÚMERO DE PLAZAS POR TIPO DE ALOJAMIENTO Y MUNICIPIO / DISTRIBUTION OF PLACES ACCORDING TO ACCOMMODATION TYPE AND DISTRICT

7.11

HR 5*	HA 1*	HA 2*	HA 3*	HA 4*	HA 5*	RA 1*	RA 2*	RA 3*	RA 4*	RA 5*	HS 1*	HS 2*	HS 3*	HSR 1*	HSR 2*	HSR 3*	HSR 4*	CH	F	PENS 2*	TOTAL Plazas	TOTAL Establ.	Municipi / Municipio / District				
																						Plazas	Nombre de places / Número de plazas / Number of places				
		615	4.020	2.119							207			55	39	21				32		99	4	ALARÓ MALLORCA			
																						26.547	89	ALCÚDIA			
			324	222							40	30			28							89	4	ALGAIDA			
				89							15	12										3.606	19	ANDRATX			
												75										796	13	ARTÀ			
																						231	6	BANYALBUFAR			
																						33	1	BINISALEM			
																						12	1	BÚGER			
		159	9.323	581							189	446	128	345	180	30			32			173	12	BUNYOLA			
																						59.750	267	CALVIÀ			
																						95	4	CAMPANET			
	106	226	1.608	2.818							1.187	420	22	264	83					68		253	15	CAMPOS			
																						18.751	122	CAPDEPERA			
											14										17	16	1	1	COSTITX		
											16											430	7	DEIÀ			
																						79	4	ESPORLES			
																						127	3	ESTELLENCS			
				40										130								6.244	52	FELANITX			
											35											100	6	FORNALUTX			
											10											36	2	INCA			
																						38	2	LLORET DE VISTALEGRE			
																						16	1	LLOSETA			
																						26	2	LLUBÍ			
			346								161			153	80						20	11.227	56	LLUCMAJOR			
			2.810	1.214							111	46		40					94			14.569	67	MANACOR			
																						6	1	MARIA DE LA SALUT			
																						8	1	MARRATXÍ			
																						68	3	MONTUÏRI			
					218																	16.521	40	MURO			
		355	4.141	4.536							201	355	118	892	427				244	12		44.435	232	PALMA			
			2.069	2.117																		10	2	PETRA			
																						7.446	79	POLLENÇA			
			721	849							60	202		80	195						23	82	3	PORRERES			
																						106	6	PUIGPUNYENT			
																						39	3	SA POBLA			
												94		81	71							25.778	101	SANT LLORENÇ DES CARDESSAR			
																						10	1	SANTA EUGÈNIA			
											141	68	142	64								12.975	62	SANTA MARGALIDA			
																						55	2	SANTA MARIA DEL CAMÍ			
			81	4.639	627						456	410		405	199							16.598	119	SANTANYÍ			
																						118	7	SELVA			
																						30	3	SENCELLES			
				156							114	42				54						3.935	39	SES SALINES			
																						46	4	SINEU			
											216				87							2.650	35	SÓLLER			
			478	1.369	2.008						49	164		193	114							40	18	SON SERVERA			
											16											123	6	VALDEMOSSA			
																						130	2	VILAFRANCA DE BONANY			
	106	2.024	39.284	25.416	218						3.238	2.364	410	2.743	1.554	140						601	248	23	286.408	1.596	TOTAL MALLORCA



## DISTRIBUCIÓ DEL NOMBRE DE PLACES PER TIPUS D'ALLOTJAMENT I MUNICIPI

7.12

DISTRIBUCIÓN DEL NÚMERO DE PLAZAS POR TIPO DE ALOJAMIENTO Y MUNICIPIO / DISTRIBUTION OF PLACES ACCORDING TO ACCOMMODATION TYPE AND DISTRICT

Municipi / Municipio / District	AP 1 LI	AP 2 LI	AP 3 LI	AP 4 LI	HR	AT	TI	CT LUXE	CT P	CT S	CT T	CV 1*	CV 2*	CV 3*	H 1*	H 2*	H 3*	H 4 *	H 5*	HR 1*	HR 2*	HR 3*	HR 4 *	
Nombre de places / Número de plazas / Number of places																								
<b>MENORCA</b>																								
ALAIOR	502	1.582	446						939						44		1.505							
CIUTADELLA	4.996	5.013	1.978		73	14								816	131	257	3.795	1.072	154	111		80		
FERRERIES	50		22			19					100						656							
MAÓ		122				27	16									32	136	156				140		
ES MERCADAL	1.456	769	378														1.485							
SANT LLUÍS	653	660	939		18	26	16										2.220	204						
ES CASTELL					18	15									76		473	140						
ES MIGJORN GRAN		1.374	77														845	513						
<b>TOTAL MENORCA</b>	<b>7.657</b>	<b>9.520</b>	<b>3.840</b>		<b>109</b>	<b>101</b>	<b>32</b>		<b>939</b>		<b>100</b>			<b>816</b>	<b>251</b>	<b>289</b>	<b>10.459</b>	<b>2.741</b>	<b>154</b>	<b>111</b>		<b>220</b>		
<b>IBIZA</b>																								
IBIZA	1.971	1.733	1.204												157	2.326	1.440	2.195		169	411		199	
SANT ANTONI DE PORTMANY	3.003	1.793	60		28	44				274					260	2.308	2.962	291		412	676			
SANT JOSEP DE SA TALAIA	2.056	2.320	2.469			8				400			736			1.558	7.783	1.611			84	296	19	
SANT JOAN DE LABRITJA	690	339	298	29	48	78						562		350			2.191		116					
SANTA EULÀRIA DES RIU	2.226	2.250	1.494			80			249	375			2.001	400		1.857	6.079	1.284			140	417		
<b>TOTAL IBIZA</b>	<b>9.946</b>	<b>8.435</b>	<b>5.525</b>	<b>29</b>	<b>76</b>	<b>210</b>			<b>249</b>	<b>1.049</b>		<b>562</b>	<b>2.737</b>	<b>750</b>	<b>417</b>	<b>8.049</b>	<b>20.455</b>	<b>5.381</b>	<b>116</b>	<b>581</b>	<b>1.311</b>	<b>713</b>	<b>218</b>	
<b>FORMENTERA</b>																								
<b>TOTAL FORMENTERA</b>	<b>1.979</b>	<b>794</b>	<b>246</b>											<b>1.193</b>	<b>254</b>		<b>214</b>	<b>1.232</b>						
<b>TOTAL ILLES BALEARS</b>	<b>28.287</b>	<b>37.893</b>	<b>31.506</b>	<b>980</b>	<b>992</b>	<b>2.054</b>	<b>546</b>	<b>500</b>	<b>1.688</b>	<b>1.049</b>	<b>100</b>	<b>562</b>	<b>3.397</b>	<b>4.717</b>	<b>4.513</b>	<b>20.525</b>	<b>121.041</b>	<b>49.118</b>	<b>4.775</b>	<b>882</b>	<b>1.539</b>	<b>1.184</b>	<b>251</b>	






DISTRIBUCIÓ DEL NOMBRE DE PLACES PER TIPUS D'ALLOTJAMENT I MUNICIPI

DISTRIBUCIÓN DEL NÚMERO DE PLAZAS POR TIPO DE ALOJAMIENTO Y MUNICIPIO / DISTRIBUTION OF PLACES ACCORDING TO ACCOMMODATION TYPE AND DISTRICT

7.12

HR 5*	HA 1*	HA 2*	HA 3*	HA 4*	HA 5*	RA 1*	RA 2*	RA 3*	RA 4*	RA 5*	HS 1*	HS 2*	HS 3*	HSR 1*	HSR 2*	HSR 3*	HSR 4*	CH	F	PENS 2*	TOTAL Places	TOTAL Establ.	Municipi / Municipio / District		
																						Plazas Places		Nombre de places / Número de plazas / Number of places	
			564	940							29			48	48							6.647	34	<b>MENORCA</b>	
			1.442	2.118							11	36		64	73				30			22.264	195	ALAIOR	
						72														15		934	9	CIUTADELLA	
			908	90							82			131								1.854	18	FERRERIES	
		588	512	736			816					46	32	64	80							6.962	37	MAÓ	
					1.064																	6.011	34	ES MERCADAL	
								367			31	51		61								1.232	11	SANT LLUÍS	
								429											23	7		3.268	14	ES CASTELL	
		588	3.426	3.884	1.064	72	816	796			153	303	50	368	224			67	22		49.172	352	<b>TOTAL MENORCA</b>		
			213	517							101	75		452	180	71		239				13.653	113	<b>IBIZA</b>	
	104		923	338							76	301	184	1.060	1.089							16.445	144	IBIZA	
		270	2.268	1.104		100	180	258	42		44		16	13								23.647	114	SANT ANTONI DE PORTMANY	
											20	21		118	212							5.080	42	SANT JOSEP DE SA TALAIA	
			944	48			84				154	262		246	332				28	89		21.039	139	SANT JOAN DE LABRITJA	
	104	483	4.652	1.490		100	264	258	42		395	659	200	1.889	1.813	71		546	89		79.864	552	<b>TOTAL IBIZA</b>		
																									<b>FORMENTERA</b>
											677	348	170	276	17	113		125	30			7.668	119	<b>TOTAL FORMENTERA</b>	
210	3.095	47.362	30.790	1.282	172	1.080	1.054	42			4.463	3.674	830	5.276	3.608	324		1.339	389	23	423.112	2.619	<b>TOTAL ILLES BALEARS</b>		





2005





# Restaurants, cafeteries i bars

*Restaurantes, cafeterías y bares / Restaurants, cafeterias and bars*

8

Nombre i capacitat dels restaurants / <i>Número y capacidad de los restaurantes / Number and capacity of the restaurants</i>	8.1
Evolució del nombre i la capacitat dels restaurants / <i>Evolución del número y la capacidad de los restaurantes / Evolution of the number and capacity of restaurants</i>	8.2
Nombre i capacitat de les cafeteries / <i>Número y capacidad de las cafeterías / Number and capacity of the cafeterias</i>	8.3
Evolució del nombre i la capacitat de les cafeteries / <i>Evolución del número y la capacidad de las cafeterías / Evolution of the number and capacity of cafeterias</i>	8.4
Nombre i capacitat dels bars / <i>Número y capacidad de los bares / Number and capacity of the bars</i>	8.5



## NOMBRE I CAPACITAT DELS RESTAURANTS

8.1

## NÚMERO Y CAPACIDAD DE LOS RESTAURANTES / NUMBER AND CAPACITY OF THE RESTAURANTS

Per categories a 31.12.05 / *Por categorías a 31.12.05* / *By categories, to 31.12.05*

2005	MALLORCA		MENORCA		IBIZA		FORMENTERA		ILLES BALEARS	
Categories	Establiments	Places	Establiments	Places	Establiments	Places	Establiments	Places	Establiments	Places
Categorías	Establecimientos	Plazas	Establecimientos	Plazas	Establecimientos	Plazas	Establecimientos	Plazas	Establecimientos	Plazas
Categories	Establishments	Places	Establishments	Places	Establishments	Places	Establishments	Places	Establishments	Places
5 forquetes / 5 tenedores / 5 forks	3	276							3	276
4 forquetes / 4 tenedores / 4 forks	7	2.524			3	193			10	2.717
3 forquetes / 3 tenedores / 3 forks	39	3.993			15	1.746	2	107	56	5.846
2 forquetes / 2 tenedores / 2 forks	914	64.546	215	14.021	290	23.646	36	2.719	1.455	104.932
1 forqueta / 1 tenedor / 1 fork	1.661	106.125	241	15.486	525	39.698	70	5.029	2.497	166.338
<b>TOTAL</b>	<b>2.624</b>	<b>177.464</b>	<b>456</b>	<b>29.507</b>	<b>833</b>	<b>65.283</b>	<b>108</b>	<b>7.855</b>	<b>4.021</b>	<b>280.109</b>

	2004		2005		2005-2004	
	Establiments	Places	Establiments	Places	Establiments	Places
	Establecimientos / Establishments	Plazas / Places	Establecimientos / Establishments	Plazas / Places	Establecimientos / Establishments	Plazas / Places
Mallorca	2.532	171.499	2.624	177.464	92	5.965
Menorca	443	27.908	456	29.507	13	1.599
Ibiza	816	62.041	833	65.283	17	3.242
Formentera	106	7.681	108	7.855	2	174
<b>TOTAL</b>	<b>3.897</b>	<b>269.129</b>	<b>4.021</b>	<b>280.109</b>	<b>124</b>	<b>10.980</b>

Fonts del capítol /  
*Fuentes del capítulo* /  
 Chapter sources:

Conselleria de Turisme.  
 Govern de les Illes Balears  
 Consell Insular d'Eivissa i Formentera  
 Consell Insular de Menorca







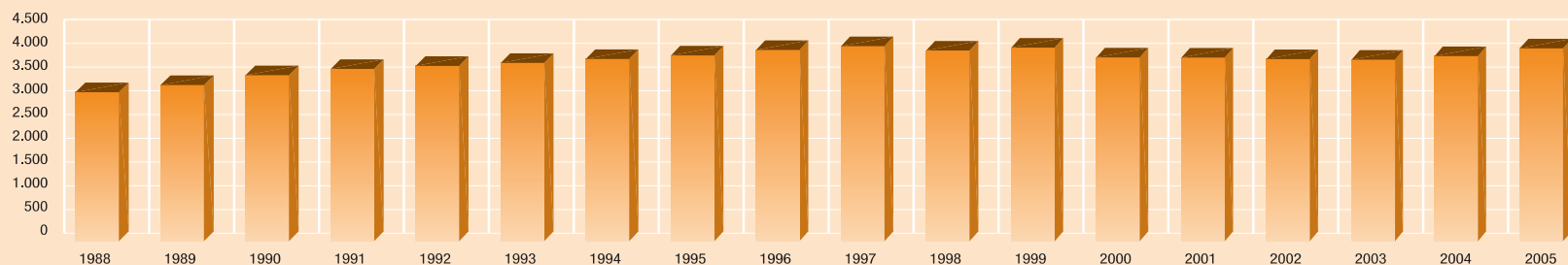
EVOLUCIÓ DEL NOMBRE I LA CAPACITAT DELS RESTAURANTS

EVOLUCIÓN DEL NÚMERO Y LA CAPACIDAD DE LOS RESTAURANTES / EVOLUTION OF THE NUMBER AND CAPACITY OF RESTAURANTS

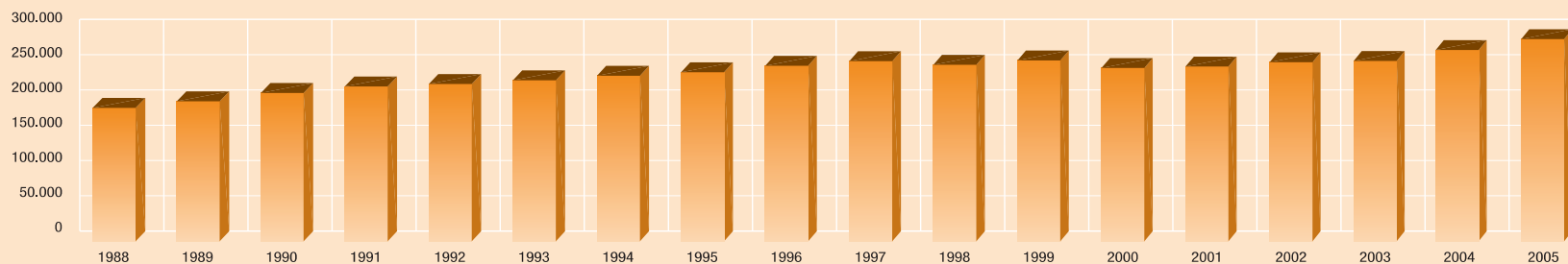
Anys 1988-2005 / Años 1988-2005 / Years 1988 to 2005

CATEGORIES / CATEGORÍAS / CATEGORIES	NRE. D'ESTABLIMENTS - NRE. DE PLACES / Nº ESTABLECIMIENTOS - Nº DE PLAZAS / No. OF ESTABLISHMENTS - No. OF PLACES																		
	1988	1989	1990	1991	1992	1993	1994	1995	1996	1997	1998	1999	2000	2001	2002	2003	2004	2005	
5 forquetes / 5 tenedores / 5 forks							2	2	2	2	2	2	3	3	3	3	3	3	ESTABL.
							276	276	276	276	276	276	276	276	276	276	276	276	PLACES / PLAZAS / PLACES
4 forquetes / 4 tenedores / 4 forks	29	29	29	30	30	29	28	28	23	22	22	22	20	7	12	11	11	10	ESTABL.
	4.089	4.089	4.089	4.139	4.139	4.046	4.016	4.016	3.751	3.677	3.683	3.683	3.553	3.262	2.864	2.784	2.784	2.717	PLACES / PLAZAS / PLACES
3 forquetes / 3 tenedores / 3 forks	265	270	274	277	272	272	269	269	182	178	145	137	96	88	64	65	60	56	ESTABL.
	22.139	22.504	22.825	23.416	23.272	22.895	22.785	22.785	17.127	16.727	13.087	12.522	8.660	8.034	6.305	6.459	6.324	5.846	PLACES / PLAZAS / PLACES
2 forquetes / 2 tenedores / 2 forks	1.887	1.988	2.121	2.196	2.223	2.238	2.238	2.233	2.362	2.356	2.123	2.000	1.774	1.694	1.561	1.526	1.491	1.455	ESTABL.
	119.083	125.661	133.526	139.314	140.816	142.956	143.914	142.591	149.962	149.974	136.719	130.776	117.460	113.357	105.908	103.764	106.266	104.932	PLACES / PLAZAS / PLACES
1 forqueta / 1 tenedor / 1 fork	951	995	1.065	1.118	1.155	1.208	1.293	1.373	1.451	1.542	1.716	1.908	1.970	2.058	2.183	2.210	2.332	2.497	ESTABL.
	43.803	46.160	49.824	52.590	54.716	58.301	63.658	69.913	77.623	84.669	96.433	109.105	115.682	122.795	137.799	142.327	153.479	166.338	PLACES / PLAZAS / PLACES
<b>TOTAL</b>	<b>3.132</b>	<b>3.282</b>	<b>3.489</b>	<b>3.621</b>	<b>3.685</b>	<b>3.747</b>	<b>3.830</b>	<b>3.905</b>	<b>4.020</b>	<b>4.100</b>	<b>4.008</b>	<b>4.069</b>	<b>3.863</b>	<b>3.860</b>	<b>3.823</b>	<b>3.815</b>	<b>3.897</b>	<b>4.021</b>	<b>ESTABL.</b>
	<b>189.114</b>	<b>198.414</b>	<b>210.264</b>	<b>219.459</b>	<b>222.943</b>	<b>228.198</b>	<b>234.649</b>	<b>239.581</b>	<b>248.739</b>	<b>255.323</b>	<b>250.198</b>	<b>256.362</b>	<b>245.631</b>	<b>247.688</b>	<b>253.152</b>	<b>255.610</b>	<b>269.129</b>	<b>280.109</b>	<b>PLACES / PLAZAS / PLACES</b>

Evolució nre. d'establiments / Evolución nº de establecimientos / Evolution of no. of establishments



Evolució nre. de places / Evolución nº de plazas / Evolution of no. of places





## NOMBRE I CAPACITAT DE LES CAFETERIES

8.3

## NÚMERO Y CAPACIDAD DE LAS CAFETERÍAS / NUMBER AND CAPACITY OF THE CAFETERIAS

Per categories a 31.12.05 / Por categorías a 31.12.05 / By categories, to 31.12.05

2005	MALLORCA		MENORCA		IBIZA		FORMENTERA		ILLES BALEARS	
Cateories	Establiments	Places	Establiments	Places	Establiments	Places	Establiments	Places	Establiments	Places
Categorías	Establecimientos	Plazas	Establecimientos	Plazas	Establecimientos	Plazas	Establecimientos	Plazas	Establecimientos	Plazas
Categories	Establishments	Places	Establishments	Places	Establishments	Places	Establishments	Places	Establishments	Places
3 tasses / 3 tazas / 3 cups	2	130							2	130
2 tasses / 2 tazas / 2 cups	49	2.979	7	275	12	1.099	3	146	71	4.499
1 tassa / 1 taza / 1 cup	1.349	62.042	190	7.968	440	23.166	38	1.760	2.017	94.936
<b>TOTAL</b>	<b>1.400</b>	<b>65.151</b>	<b>197</b>	<b>8.243</b>	<b>452</b>	<b>24.265</b>	<b>41</b>	<b>1.906</b>	<b>2.090</b>	<b>99.565</b>

	2004		2005		2005-2004	
	Establiments	Places	Establiments	Places	Establiments	Places
	Establecimientos / Establishments	Plazas / Places	Establecimientos / Establishments	Plazas / Places	Establecimientos / Establishments	Plazas / Places
Mallorca	1.338	60.973	1.400	65.151	62	4.178
Menorca	192	8.038	197	8.243	5	205
Ibiza	433	22.328	452	24.265	19	1.937
Formentera	43	1.933	41	1.906	-2	-27
<b>TOTAL</b>	<b>2.006</b>	<b>93.272</b>	<b>2.090</b>	<b>99.565</b>	<b>84</b>	<b>6.293</b>





EVOLUCIÓ DEL NOMBRE I LA CAPACITAT DE LES CAFETERIES

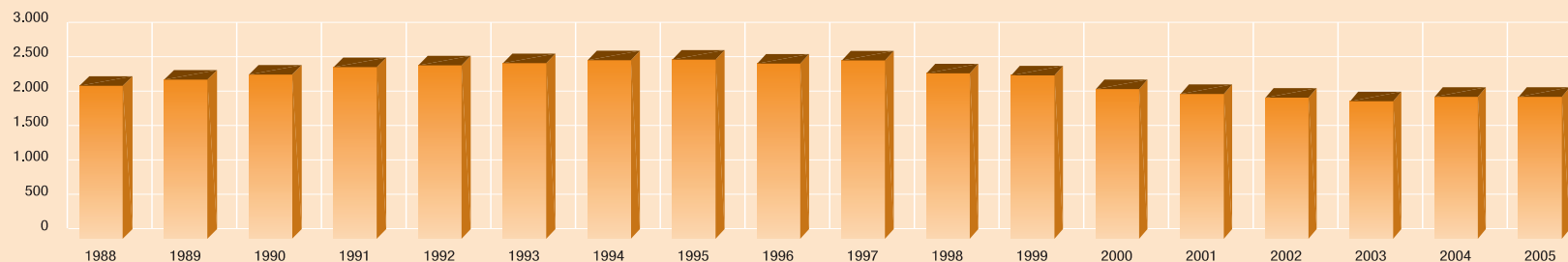
EVOLUCIÓN DEL NÚMERO Y LA CAPACIDAD DE LAS CAFETERÍAS / EVOLUTION OF THE NUMBER AND CAPACITY OF CAFETERIAS

8.4

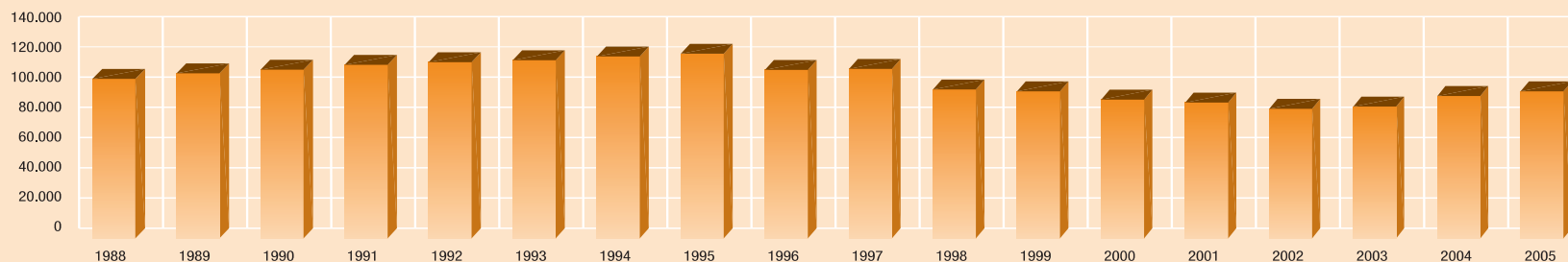
Anys 1988-2005 / Años 1988-2005 / Years 1988 to 2005

CATEGORIES / CATEGORÍAS / CATEGORIES	NRE. D'ESTABLIMENTS - NRE. DE PLACES / N° ESTABLECIMIENTOS - N° DE PLAZAS / No. OF ESTABLISHMENTS - No. OF PLACES																		
	1988	1989	1990	1991	1992	1993	1994	1995	1996	1997	1998	1999	2000	2001	2002	2003	2004		2005
3 tasses / 3 tazas / 3 cups	5	5	5	5	5	5	6	6	6	6	6	6	3	3	2	2	2	2	ESTABL.
	586	586	586	586	586	586	626	626	596	596	596	596	209	209	130	130	130	130	PLACES / PLAZAS / PLACES
2 tasses / 2 tazas / 2 cups	166	173	173	177	180	181	180	176	141	138	115	111	92	86	74	73	72	71	ESTABL.
	11.742	12.230	12.123	12.279	12.596	12.679	12.752	12.637	7.696	7.697	5.847	5.643	5.039	4.875	4.550	4.478	4.569	4.499	PLACES / PLAZAS / PLACES
1 tassa / 1 taza / 1 cup	2.032	2.113	2.186	2.290	2.312	2.343	2.385	2.397	2.375	2.424	2.261	2.236	2.060	1.996	1.952	1.905	1.932	2.017	ESTABL.
	94.552	97.746	100.310	103.401	104.849	106.089	108.505	110.463	104.594	105.256	93.313	92.269	87.698	85.893	86.218	83.682	88.573	94.936	PLACES / PLAZAS / PLACES
<b>TOTAL</b>	<b>2.203</b>	<b>2.291</b>	<b>2.364</b>	<b>2.472</b>	<b>2.497</b>	<b>2.529</b>	<b>2.571</b>	<b>2.579</b>	<b>2.522</b>	<b>2.568</b>	<b>2.382</b>	<b>2.353</b>	<b>2.155</b>	<b>2.085</b>	<b>2.028</b>	<b>1.980</b>	<b>2.006</b>	<b>2.090</b>	ESTABL.
	<b>106.880</b>	<b>110.562</b>	<b>113.019</b>	<b>116.266</b>	<b>118.031</b>	<b>119.354</b>	<b>121.883</b>	<b>123.726</b>	<b>112.886</b>	<b>113.549</b>	<b>99.756</b>	<b>98.508</b>	<b>92.946</b>	<b>90.977</b>	<b>90.898</b>	<b>88.290</b>	<b>93.272</b>	<b>99.565</b>	PLACES / PLAZAS / PLACES

Evolutió nre. d'establiments / Evolución n° de establecimientos / Evolution of no. of establishments



Evolutió nre. de places / Evolución n° de plazas / Evolution of no. of places



## NOMBRE I CAPACITAT DELS BARS

8.5

## NÚMERO Y CAPACIDAD DE LOS BARES / NUMBER AND CAPACITY OF THE BARS

Per categories a 31.12.04 / Por categorías a 31.12.04 / By categories, to 31.12.04

2005	MALLORCA		MENORCA		IBIZA		FORMENTERA		ILLES BALEARS	
Categories Categorías Categories	Establiments Establecimientos Establishments	Places Plazas Places	Establiments Establecimientos Establishments	Places Plazas Places	Establiments Establecimientos Establishments	Places Plazas Places	Establiments Establecimientos Establishments	Places Plazas Places	Establiments Establecimientos Establishments	Places Plazas Places
3 copes / 3 copas / 3 glasses	125	540	16	640	14	1.727			155	2.907
2 copes / 2 copas / 2 glasses	626	3.929	119	5.177	98	6.998	21	1.031	864	17.135
1 copa / 1 copa / 1 glass	2.670	38.481	234	10.684	339	16.818	28	1.237	3.271	67.220
<b>TOTAL</b>	<b>3.421</b>	<b>42.950</b>	<b>369</b>	<b>16.501</b>	<b>451</b>	<b>25.543</b>	<b>49</b>	<b>2.268</b>	<b>4.290</b>	<b>87.262</b>

	2004		2005		2005-2004	
	Establiments Establecimientos / Establishments	Places Plazas / Places	Establiments Establecimientos / Establishments	Places Plazas / Places	Establiments Establecimientos / Establishments	Places Plazas / Places
Mallorca	3.354	38.153	3.421	42.950	67	4.797
Menorca	356	15.737	369	16.501	13	764
Ibiza	460	24.384	451	25.543	-9	1.159
Formentera	50	2.299	49	2.268	-1	-31
<b>TOTAL</b>	<b>4.220</b>	<b>80.573</b>	<b>4.290</b>	<b>87.262</b>	<b>70</b>	<b>6.689</b>





## Productes turístics *Productos turísticos / Tourist products*

9

Turisme nàutic / 9.1  
*Turismo náutico / Nautical tourism*

Turisme de creuers / 9.2  
*Turismo de cruceros / Cruise tourism*

Turisme de golf / 9.3  
*Turismo de golf / Golf tourism*

Cicloturisme / 9.4  
*Cicloturismo / Cycle-tourism*



TURISME NÀUTIC. PORTS AMB EMBARCACIONS ESPORTIVES A LES ILLES BALEARS

9.1

TURISMO NÁUTICO. PUERTOS CON EMBARCACIONES DEPORTIVAS EN LAS ILLES BALEARS / NAUTICAL TOURISM. PORTS WITH NON-COMMERCIAL BOATS IN ILLES BALEARS



Fonts / Fuentes / Sources:  
 ANADE  
 Autoritat Portuària de Balears  
 CAEB  
 CITTIB. INESTUR  
 Ports de les Illes Balears. Conselleria  
 d'Obres Públiques, Habitatge i  
 Transports. Govern de les Illes Balears





## TURISME NÀUTIC. PORTS AMB EMBARCACIONS ESPORTIVES A LES ILLES BALEARS

## TURISMO NÁUTICO. PUERTOS CON EMBARCACIONES DEPORTIVAS EN LAS ILLES BALEARS / NAUTICAL TOURISM. PORTS WITH NON-COMMERCIAL BOATS IN ILLES BALEARS

9.1

MALLORCA		Nre. d'amarratges		Nre. d'amarratges per tipus					Tipus d'explotació		Tipus de port		
		Nº de amarres		Nº de amarres por tipo / No. of berths by type					Tipo de explotación		Tipo de puerto		
		No. of berths	<7m	≥7m	≥8m	≥10m	≥12m	≥15m	≥20m	≥24m	Type of operation	Type of port	
Palma	1	C.N. El Arenal	635	73	311	137	67	27	20		1	2	
	2	C.N. Sant Antoni de la Platja	379	61		164	45	69	40		1	2	
	3	C.N. Cala Gamba	220	123	27	51	9	10			1	2	
	4	C.M. Molinar de Llevant (*)	120	120							1	2	
	5	C.N. Portitxol (*)	260	-	-	-	-	-	-	-	-	-	
	6	Port del Portitxol (*)	649	-	-	-	-	-	-	-	-	-	
	7	C.N. de Palma (*)	996	-	-	-	-	-	-	-	-	-	
	8	Passeig Marítim de Palma (*)	764	-	-	-	-	-	-	-	-	-	
	9	Marina Port de Mallorca (*)	152					25	48	55	24	2	1
	10	Club de Mar (*)	625		130		80	200	75		140	1	2
	11	Pantalà de la Quarantena (*)	90	2		4	30	16	21		17	2	2
	12	Pantalà de la Mediterrània (*)	62							60	2	2	1
Ponent	13	Escola de Vela Calanova (**)	219			114	28	67	10		-	-	
	14	P.E. Puerto Portals (Portals Nous)	670			170	170	113	162		55	2	2
	15	C.N. Palmanova	79	14	23	14	17	11			1	2	
	16	P.E. de Portals Vells	67	8		44	13		2		1	2	
	17	P.D. Port Adriano	404	49	140	48	80	46	41		2	3	
	18	C.N. Santa Ponça	522		193	165	101	32	25	6	1	2	
	19	C.V. Port d'Andratx	475	45	157		34	140	63	24	12	1	1
	20	Port d'Andratx	175	73	102						3	-	
Tramuntana	21	Port de Sóller	183	149	19	5	2	2	4	2	3	-	
	22	R.C.N. Port de Pollença	375				120	145	82	14	14	1	2
Nord	23	Port de Pollença	548	298	89	99	50		12		3	-	
	24	Port els Barcarets	50	-	-	-	-	-	-	-	3	-	
	25	P.D. El cocodrilo (Marina de Bonaire)	324	65		210		31	18		2	2	
	26	AlcudiaMar (*)	730	57	246	176	76	34	121	4	16	2	2
	27	Port d'Alcúdia (*)	116	-	-	-	-	-	-	-	-	4	4
	28	C.N. Can Picafort	457	116	35	237	16	53			1	2	
	29	C.N. Serranova	121				121				1	2	
	30	C.N. Colònia de Sant Pere	308	64	65	68	86	17	8		1	2	
	Llevant	31	Port de Cala Rajada	103	40	13	15		2	33		3	-
		32	C.N. Cala Rajada	130	78	28	15		9			1	2
		33	P. Cala Bona	194	147	30	2	3		9	3	3	-
		34	C.N. Portocristo	206	18		50	89	45	4		1	2
35		Port de Portocristo	266	76	10	180					3	-	
36		Port de Portocolom	239	72	159	8					3	-	
37		C.N. Portocolom	384	102	150	80	38	14			1	1	
38		P.D. Marina Cala d'Or	541	11		135	81	116	170	26	2	2	
39		Port de Portopetro	51	14	29	3	5				3	-	
40		R.C.N. Portopetro	259	187		53	3	14	2		1	2	
41		Port de Cala Figuera	158	-	-	-	-	-	-	-	3	2	
42		Port de la Colònia de Sant Jordi	307	204	55	38	2		8		3	-	
43		C.N. Sa Ràpita	451	121		234		77	19		1	2	
44		C.N. S'Estanyol	290	73		169	2	46			1	2	

(\*) Estatal (no transferit a la comunitat autònoma)  
 Estatal (no transferido a la comunidad autónoma)  
 State owned (not transferred to the Autonomous Community)

(\*\*) Conselleria de Cultura  
 Consejería de Cultura  
 Balearic Ministry of Culture

**Tipus d'explotació**  
**Tipo de explotación**  
**Type of operation**

1. Concessió d'explotació a Club Nàutic  
 Concesión de explotación a Club Náutico  
 Operating concession granted to Sailing Club
2. Concessió d'explotació a Societat Mercantil  
 Concesión de explotación a Sociedad Mercantil  
 Operating concession granted to a Company
3. Directe per la comunitat autònoma  
 Directa por la comunidad autónoma  
 Directly by the Autonomous Community
4. Directe per l'Autoritat Portuària de Balears  
 Directa por la Autoridad Portuaria de Baleares  
 Directly by the Balearic Port Authority

**Tipus de port**  
**Tipo de puerto**  
**Type of port**

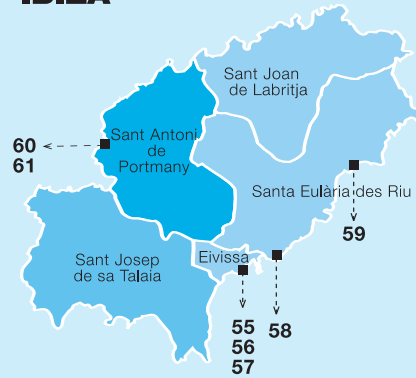
1. Dàrsena esportiva situada a un port comercial de la comunitat autònoma  
 Dársena deportiva situada en un puerto comercial de la comunidad autónoma  
 Dock located in a commercial port in the Autonomous Community
2. Ports esportius de promoció privada  
 Puertos deportivos de promoción privada  
 Privately developed marinas
3. Ports en construcció  
 Puertos en construcción  
 Ports under construction
4. Situat a port comercial de l'administració estatal  
 Situado en puerto comercial de la administración estatal  
 Located in the Central Government commercial harbour



**TURISME NÀUTIC. PORTS AMB EMBARCACIONS ESPORTIVES A LES ILLES BALEARS**

**TURISMO NÁUTICO. PUERTOS CON EMBARCACIONES DEPORTIVAS EN LAS ILLES BALEARS / NAUTICAL TOURISM. PORTS WITH NON-COMMERCIAL BOATS IN ILLES BALEARS**

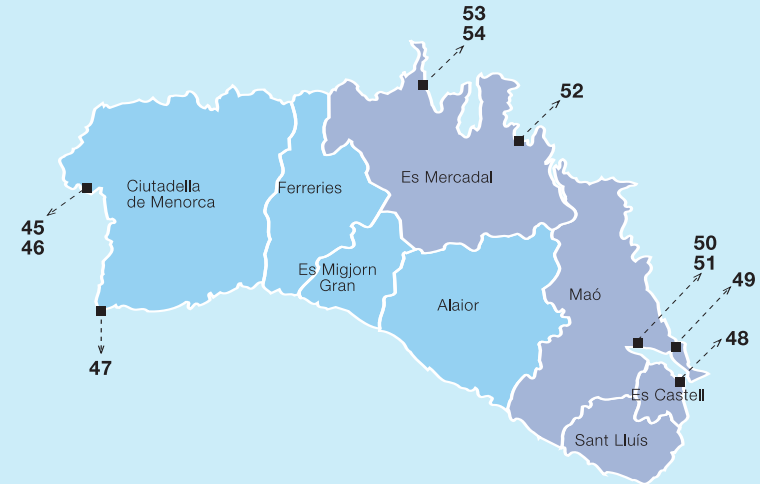
**IBIZA**



**FORMENTERA**



**MENORCA**







TURISME NÀUTIC. PORTS AMB EMBARCACIONS ESPORTIVES A LES ILLES BALEARS

TURISMO NÁUTICO. PUERTOS CON EMBARCACIONES DEPORTIVAS EN LAS ILLES BALEARS / NAUTICAL TOURISM. PORTS WITH NON-COMMERCIAL BOATS IN ILLES BALEARS

9.1

		Nre. d'amarratges	Nre. d'amarratges per tipus							Tipus d'explotació	Tipus de port	
		Nº de amarres	Nº de amarres per tipo / No. of berths by type							Tipo de explotación	Tipo de puerto	
		No. of berths	<7m	≥7m	≥8m	≥10m	≥12m	≥15m	≥20m	≥24m	Type of operation	Type of port
<b>MENORCA</b>												
	45 C.N. Ciutadella	70	8	46	12		4				1	1
	46 Port de Ciutadella	180	65	37	34	23	8	13			3	-
	47 P.E. Cala'n Bosch	262	122	50	62	22	6				2	2
<b>Maó</b>												
	48 Port de Maó (*)	939	-	-	-	-	-	-	-	-	4	4
	49 Club Marítim de Maó (*)	158	-	-	-	-	-	-	-	-	1	1
	50 Marina Deportiva de Menorca (*)	186	38	25	14	15	54	1	35	4	2	2
	51 P.E. Ribera del Port (*)	248	16	23		139		51		19	2	2
<b>Es Mercadal</b>												
	52 D.E. Addaia	168	58	23	48	19	14	6			2	2
	53 C.N. Fornells	100	70			30					1	2
	54 Port de Fornells	153	115	11	16	1		10			3	-

		Nre. d'amarratges	Nre. d'amarratges per tipus							Tipus d'explotació	Tipus de port	
		Nº de amarres	Nº de amarres per tipo / No. of berths by type							Tipo de explotación	Tipo de puerto	
		No. of berths	<7m	≥7m	≥8m	≥10m	≥12m	≥15m	≥20m	≥24m	Type of operation	Type of port
<b>IBIZA</b>												
	55 Port d'Ibiza (*)	148	-	-	-	-	-	-	-	-	4	4
	56 C.N. d' Ibiza (*)	300	150	65	52	15	15	3			1	2
	57 P.E. Ibiza Nova (*)	536	-	-	-	-	-	-	-	-	-	-
	58 P.E. Marina de Botafoch (*)	428	42	70	96	120	26	52	15	7	2	2
	59 P.E. Santa Eulàlia del Riu	755	132		220	76	190	121	16		2	2
	60 C.N. Sant Antoni de Portmany	377	40	59	101	98	58	18	3		1	1
	61 Port de Sant Antoni de Portmany	188	153	3	12	8	1	7	4		3	-

		Nre. d'amarratges	Nre. d'amarratges per tipus							Tipus d'explotació	Tipus de port	
		Nº de amarres	Nº de amarres per tipo / No. of berths by type							Tipo de explotación	Tipo de puerto	
		No. of berths	<7m	≥7m	≥8m	≥10m	≥12m	≥15m	≥20m	≥24m	Type of operation	Type of port
<b>FORMENTERA</b>												
	62 Port de La Savina (*)	20	-	-	-	-	-	-	-	-	4	4
	63 Marina de Formentera (*)	103	10	16		28	30	19			2	2
	64 D.E. Formentera Mar (*)	90			14	8	48	10	9	1	2	2

(\*) Estatal (no transferit a la comunitat autònoma)  
 Estatal (no transferido a la comunidad autónoma)  
 State owned (not transferred to the Autonomous Community)

(\*\*) Conselleria de Cultura  
 Consejería de Cultura  
 Balearic Ministry of Culture

**Tipus d'explotació**  
**Tipo de explotación**  
**Type of operation**

1. Concessió d'explotació a Club Nàutic  
 Concesión de explotación a Club Náutico  
 Operating concession granted to Sailing Club
2. Concessió d'explotació a Societat Mercantil  
 Concesión de explotación a Sociedad Mercantil  
 Operating concession granted to a Company
3. Directe per la comunitat autònoma  
 Directa por la comunidad autónoma  
 Directly by the Autonomous Community
4. Directe per l'Autoritat Portuària de Balears  
 Directa por la Autoridad Portuaria de Baleares  
 Directly by the Balearic Port Authority

**Tipus de port**  
**Tipo de puerto**  
**Type of port**

1. Dàrsena esportiva situada a un port comercial de la comunitat autònoma  
 Dársena deportiva situada en un puerto comercial de la comunidad autónoma  
 Dock located in a commercial port in the Autonomous Community
2. Ports esportius de promoció privada  
 Puertos deportivos de promoción privada  
 Privately developed marinas
3. Ports en construcció  
 Puertos en construcción  
 Ports under construction
4. Situat a port comercial de l'administració estatal  
 Situado en puerto comercial de la administración estatal  
 Located in the Central Government commercial harbour



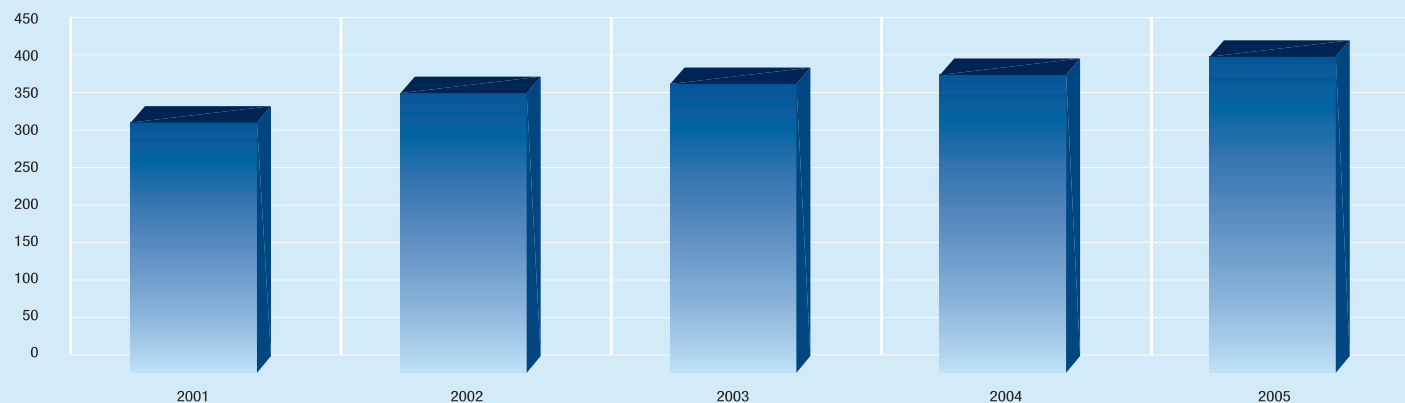
## DADES BÀSIQUES DEL TURISME NÀUTIC A LES ILLES BALEARS

## DATOS BÁSICOS DEL TURISMO NÁUTICO EN LAS ILLES BALEARS / NAUTICAL TOURISM BASIC DATA IN ILLES BALEARS

9.1

	2001	2002	2003	2004	2005	Var.05/04%
Turistes nàutics / Turistas náuticos / Nautical tourists	248.753	262.478	265.745	269.736	276.391	2,5%
Estada mitjana (dies) / Estancia media (días) / Average tourist stay (days)	13,60	14,14	14,29	14,20	14,15	-0,4%
Despesa total per persona i dia (euros) / Gasto total por persona y día (euros) / Total spending per person and day (euros)	122,12	124,09	125,90	130,00	136,00	4,6%
Despesa directa a les Illes Balears per persona i dia (euros) / Gasto directo en las Illes Balears por persona y día (euros) / Direct spending in Illes Balears per person and day (euros)	66,74	67,71	68,60	71,00	74,00	4,2%
Despesa per persona i dia en origen (euros) / Gasto por persona y día en origen (euros) / Spending per person and day in the country of origin (euros)	55,38	56,38	57,30	59,00	62,00	5,1%
Despesa al país d'origen que reverteix a les Illes Balears per persona i dia (euros) / Gasto en el país de origen que revierte a las Illes Balears por persona y día (euros) / Spending in the country of origin reverting to Illes Balears per person and day (euros)	30,46	31,01	31,52	32,45	34,10	5,1%
Despesa total per persona i dia que reverteix a les Illes Balears (euros) / Gasto total por persona y día que revierte a las Illes Balears (euros) / Total spending per person and day reverting to Illes Balears (euros)	97,20	98,72	100,12	103,45	108,10	4,5%
Despesa total (milions d'euros) / Gasto total (millones de euros) / Total spending (million euros)	413,14	460,55	478,11	497,93	531,89	6,8%
Despesa total directa a les Illes Balears (milions d'euros) / Gasto total directo en las Illes Balears (millones de euros) / Total direct spending in Illes Balears (million euros)	225,78	251,30	260,51	271,95	289,41	6,4%
Despesa total al país d'origen (milions d'euros) / Gasto total en el país de origen (millones de euros) / Total spending in the country of origin (million euros)	187,35	209,25	217,60	225,98	242,48	7,3%
Despesa total al país d'origen que reverteix a les Illes Balears (milions d'euros) / Gasto total en el país de origen que revierte a las Illes Balears (millones de euros) / Total spending in the country of origin reverting to Illes Balears (million euros)	103,04	115,09	119,68	124,29	133,36	7,3%
Ingressos totals per turisme nàutic a les Illes Balears (milions d'euros) / Ingresos totales por turismo náutico en las Illes Balears (millones de euros) / Total income from nautical tourism in Illes Balears (million euros)	328,83	366,39	380,19	396,24	422,77	6,7%

Ingressos per turisme nàutic a les Illes Balears (milions d'euros)  
Ingresos por turismo náutico en las Illes Balears (millones de euros)  
Income from nautical tourism in Illes Balears (million euros)



Fonts / Fuentes / Sources:

El turismo náutico en Balears, 2001.

CITTIB - CAEB (2002).

Per als exercicis 2002 a 2005, estimacions de la CAEB / Para los ejercicios 2002 a 2005, estimaciones de la CAEB / For the financial years 2002 to 2005, estimates by CAEB.

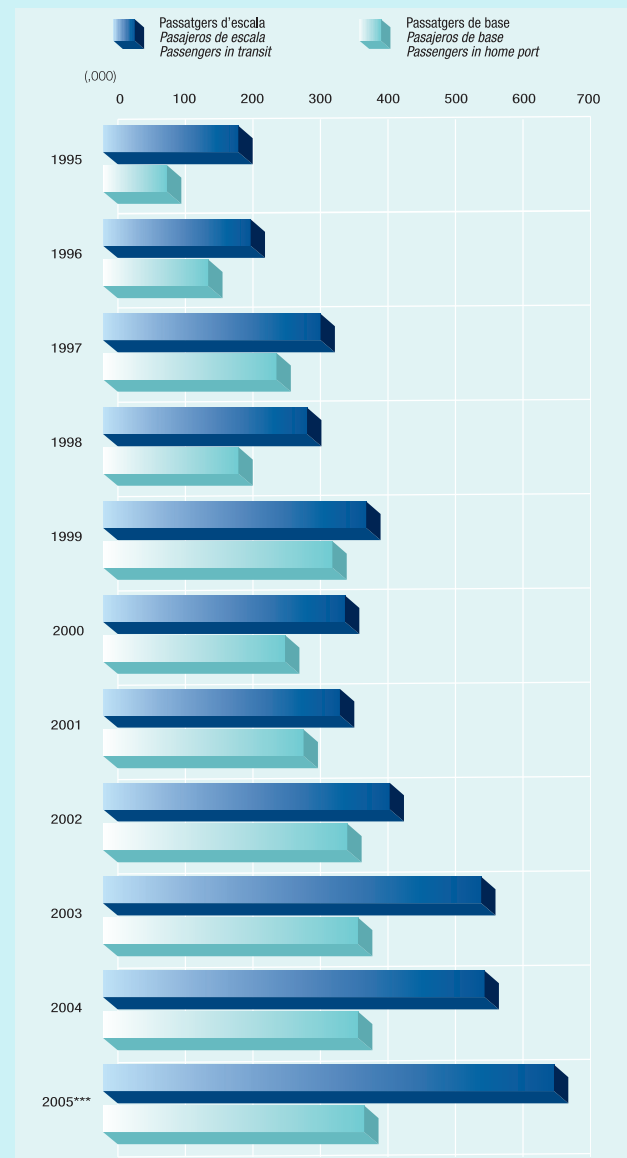




TURISME DE CREUERS. EVOLUCIÓ DE VAIXELLS I PASSATGERS, 1961-2005

TURISMO DE CRUCEROS. EVOLUCIÓN DE BARCOS Y PASAJEROS, 1961-2005 / CRUISE TOURISM. EVOLUTION OF SHIPS AND PASSENGERS, 1961-2005

ILLES BALEARS*						
Any/Año/Year	Bucs / Buques/ Ships			Passatgers / Pasajeros / Passengers		
	Escala / Transit	Base / Home port	Total	Escala / Transit	Base / Home port **	Total
1.961	98		98	48.240		48.240
1.962	126		126	56.340		56.340
1.963	155		155	63.228		63.228
1.964	246		246	63.175		63.175
1.965	222		222	66.600		66.600
1.966	258		258	78.600		78.600
1.967	268		268	81.240		81.240
1.968	222		222	62.116		62.116
1.969	241		241	76.555		76.555
1.970	243		243	78.878		78.878
1.971	237		237	85.551		85.551
1.972	246		246	115.664		115.664
1.973	252		252	98.162		98.162
1.974	216		216	70.172		70.172
1.975	192		192	58.844		58.844
1.976	215		215	66.124		66.124
1.977	216		216	77.350		77.350
1.978	191		191	65.540		65.540
1.979	195		195	78.342		78.342
1.980	148		148	79.133		79.133
1.981	134		134	69.813		69.813
1.982	213		213	97.434		97.434
1.983	171		171	88.216		88.216
1.984	147		147	71.425		71.425
1.985	144		144	83.584		83.584
1.986	115		115	60.870		60.870
1.987	120		120	60.833		60.833
1.988	123		123	70.390		70.390
1.989	253		253	112.902		112.902
1.990	228		228	113.334		113.334
1.991	265		265	192.646		192.646
1.992	264		264	152.851		152.851
1.993	319		319	160.281		160.281
1.994	308		308	184.938		184.938
1.995	401	54	455	198.681	95.498	294.179
1.996	372	113	485	216.368	153.082	369.450
1.997	425	181	606	318.937	255.802	574.739
1.998	400	157	557	301.036	198.719	499.755
1.999	527	219	746	385.835	336.986	722.821
2.000	467	207	674	355.566	267.097	622.663
2.001	465	240	705	342.049	297.824	639.873
2.002	435	231	666	416.197	358.226	774.423
2.003	428	249	677	548.296	372.938	921.234
2.004	421	175	596	553.417	333.057	886.474
2.005***	480	165	645	666.239	382.453	1.048.692



\* Ports de l'Autoritat Portuària de Balears / Puertos de la Autoritat Portuària de Balears / Ports of Autoritat Portuària de Balears  
 \*\* Passatgers de creuers embarcats i desembarcats / Pasajeros de cruceros embarcados y desembarcados / Cruise passengers embarked and disembarked  
 \*\*\* Dades provisionals/ Datos provisionales/ Provisional data

Fonts / Fuentes / Sources:  
 Autoritat Portuària de Balears  
 CAEB



## DADES BÀSIQUES DEL TURISME DE CREUERS A LES ILLES BALEARS

## DATOS BÁSICOS DEL TURISMO DE CRUCEROS EN LAS ILLES BALEARS / CRUISE TOURISM BASIC DATA IN ILLES BALEARS

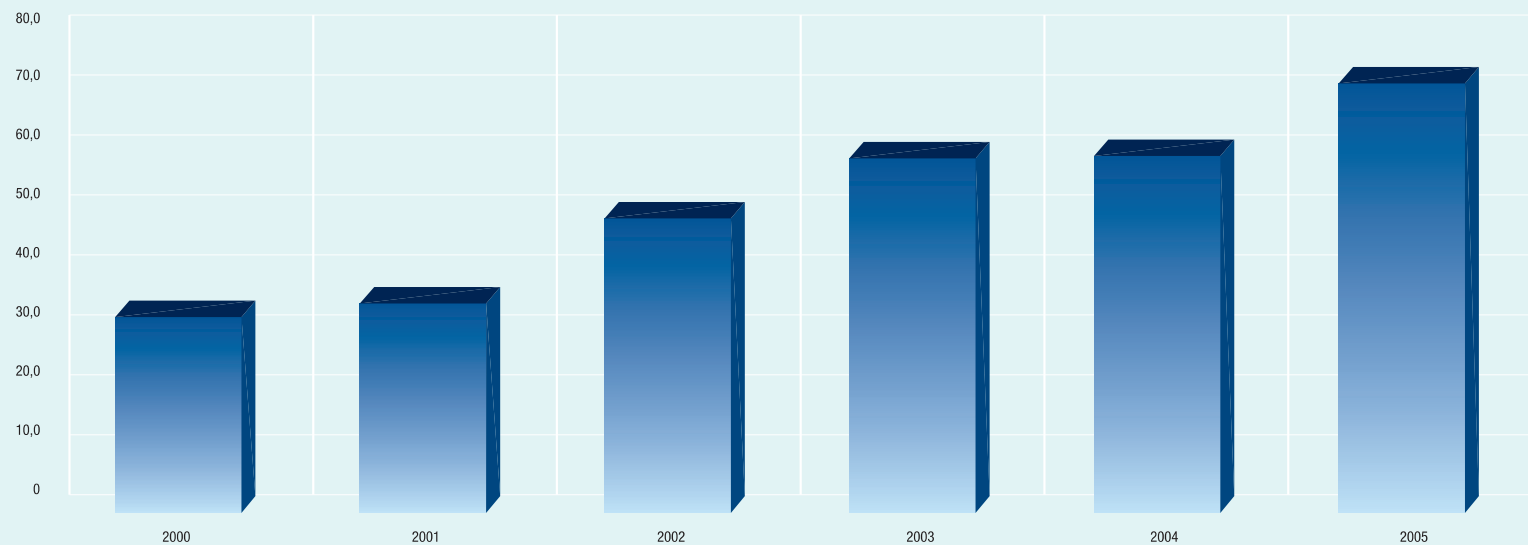
9.2

EUROS	2000	2001	2002	2003	2004	2005	Var.05/04%
Turistes de creuers / Turistas de cruceros / Cruise tourists *	489.161	491.164	591.960	734.765	719.946	860.408	19,5%
Estada mitjana (dies) / Estancia media (días) / Average tourist stay (days)	1,57	1,62	1,61	1,54	1,49	1,50	0,4%
Despesa total del turista de creuers per persona i dia (euros) / Gasto total del turista de cruceros por persona y día (euros) / Total spending of the cruise tourist per person and day (euros)	46,36	48,59	51,09	52,39	55,52	56,91	2,5%
Ingressos per turisme de creuers a les Illes Balears (milions d'euros) / Ingresos por turismo de cruceros a las Illes Balears (millones de euros) / Incomes from cruise tourism in Illes Balears (million euros) **	35,71	38,77	48,59	59,28	59,56	71,34	19,8%

\* Creuristes d'escala + 50% dels creuristes de base / Cruceristas de escala +50% de los cruceristas de base / Stopover cruise passengers + 50% homeport cruise passengers.

\*\* No s'inclouen els ingressos induïts per taxes de vaixells i aprovisionaments. El 2004 s'estimaren en 5,48 milions d'euros / No se incluyen los ingresos inducidos por tasas de buques y aprovisionamientos. En 2004 se estimaron en 5,48 millones de euros. / Incomes leaded by ship taxes and provisions are not included, the estimate of 2004 was 5.48 million euros.

**Ingressos per turisme de creuers a les Illes Balears (milions d'euros)**  
**Ingresos por turismo de cruceros en las Illes Balears (millones de euros)**  
**Income from cruise tourism in Illes Balears (million euros)**



Fonts / Fuentes / Sources:

El turismo de cruceros en Balears.

CITTIB - CAEB (2005).

Estimacions de la CAEB per a 2000-2003 i 2005 / Estimaciones de la CAEB para 2000-2003 y 2005 / Estimates by CAEB for 2000-2003 and 2005.

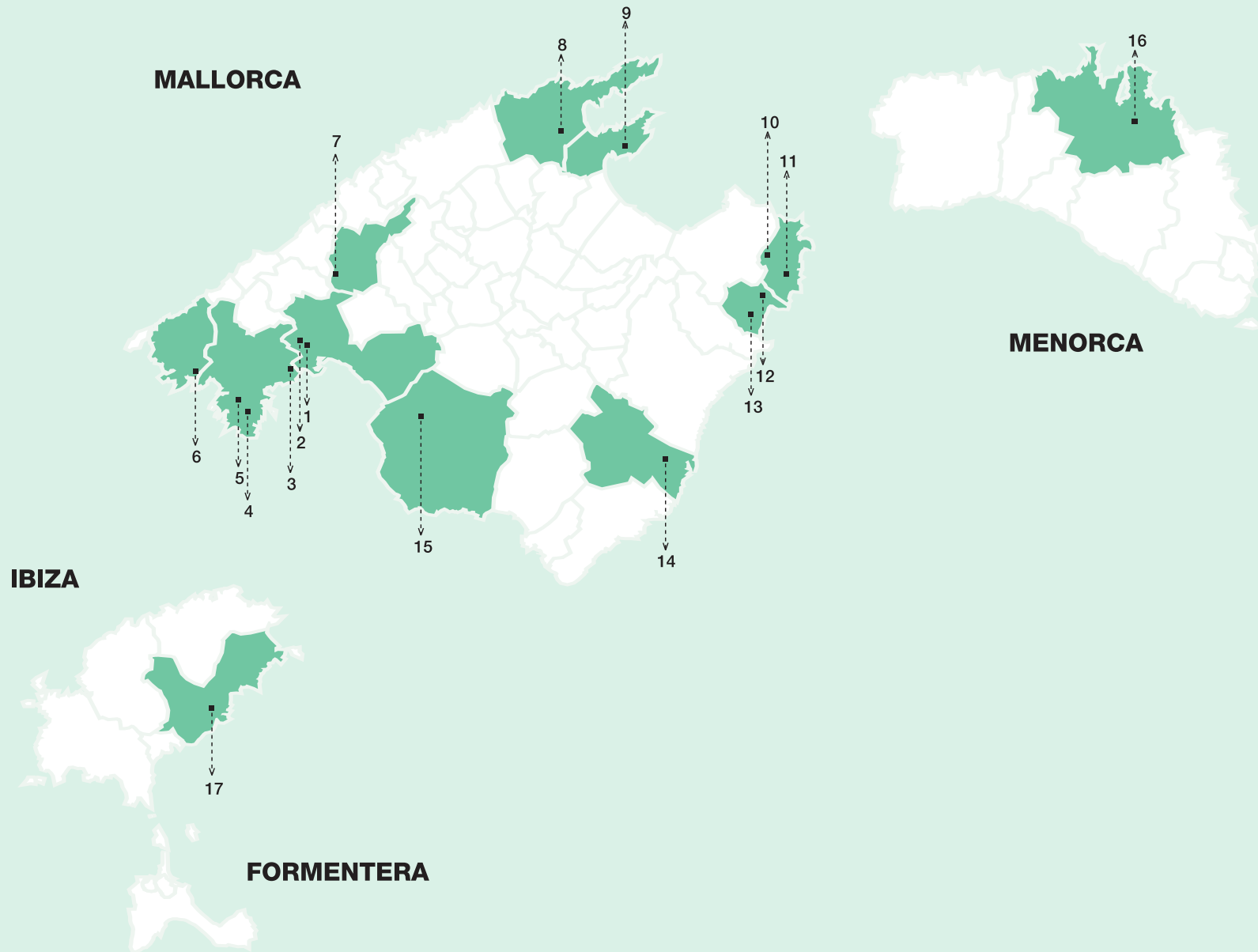




TURISME DE GOLF. CAMPS DE GOLF A LES ILLES BALEARS

TURISMO DE GOLF. CAMPOS DE GOLF EN LAS ILLES BALEARS / GOLF TOURISM. GOLFCOURSES IN ILLES BALEARS

9.3



Fonts / Fuentes / Sources:  
Asociación de campos de Golf de Baleares  
CAEB  
Camps de golf de les Illes Balears  
CITTIB. INESTUR



## TURISME DE GOLF. CAMPS DE GOLF A LES ILLES BALEARS

## TURISMO DE GOLF. CAMPOS DE GOLF EN LAS ILLES BALEARS / GOLF TOURISM. GOLFCOURSES IN ILLES BALEARS

		Forats Hoyos / Holes	Par	Barres (m.) / Barras (m.) / Markers (m.)			
1	Son Vida Golf	18	71	-	5.601	-	4.738
2	Son Muntaner Golf	18	72	6.347	6.036	5.490	5.205
3	Real Golf de Bendinat	18	71	-	5.660	-	4.990
4	Golf de Poniente	18	72	6.430	6.140	5.400	5.100
5	Golf Santa Ponsa I	18	72	6.543	6.106	5.603	5.241
5	Golf Santa Ponsa II	18	72	6.053	5.706	5.128	4.872
5	Golf Santa Ponsa III	9	30	-	1.599	-	1.332
6	Golf de Andratx	18	72	6.089	5.683	5.268	4.913
7	Golf Son Termens	18	70	5.582	5.282	4.912	4.510
8	Golf Pollensa	9	35	2.652	2.558	2.392	2.331
9	Club de Golf Alcanada	18	72	6.499	6.152	5.645	5.241
10	Capdepera Golf	18	72	5.839	5.589	5.066	4.726
11	Canyamel Golf	18	73	-	6.040	-	5.335
12	Pula Golf	18	72	6.006	5.648	5.179	4.980
13	Club de Golf Son Servera	9	74	5.840	6.094	5.054	5.218
14	Vall d'Or Golf	18	71	5.539	5.320	5.034	4.767
15	Marriott's Golf Son Antem (East)	18	72	6.274	6.009	5.407	5.061
15	Marriott's Golf Son Antem (West)	18	72	6.293	5.913	5.395	5.007
16	Golf Son Parc	9	72	5.582	5.582	-	4.958
17	Golf Ibiza	18	72	6.083	5.842	5.478	4.980
17	Golf Roca Llissa	9	71	-	5.867	-	4.987





DADES BÀSIQUES DEL TURISME DE GOLF A LES ILLES BALEARS

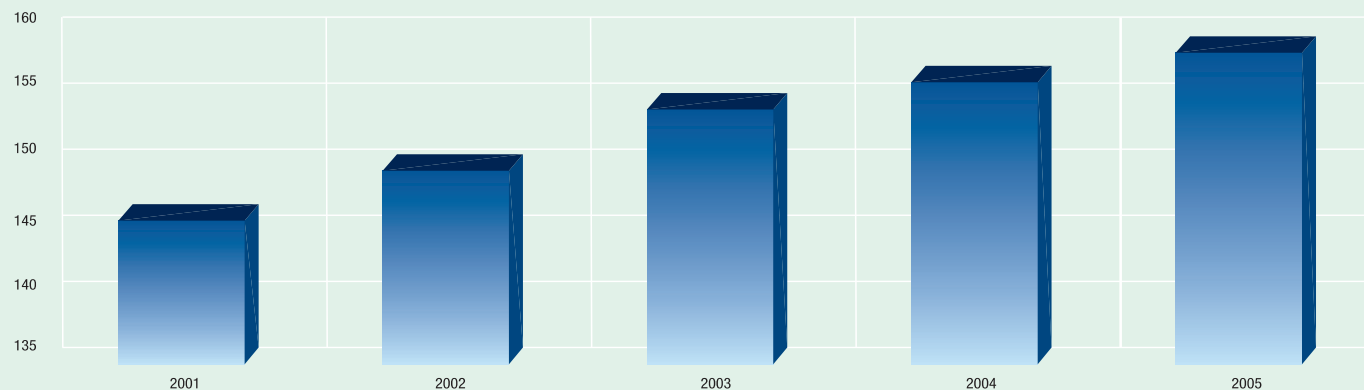
DATOS BÁSICOS DEL TURISMO DE GOLF EN LAS ILLES BALEARS / GOLF TOURISM BASIC DATA IN ILLES BALEARS

9.3

	2001	2002	2003	2004	2005	Var.05/04%
Turistes de golf / Turistas de golf / Golf tourists *	95.124	98.770	101.480	103.442	103.684	0,2%
Estada mitjana (dies) / Estancia media (días) / Average tourist stay (days)	9,86	9,86	9,90	9,90	9,91	0,1%
Despesa total per persona i dia (euros) / Gasto total por persona y día (euros) / Total spending per person and day (euros)	200,19	197,90	197,00	196,00	196,40	0,2%
Despesa directa a les Illes Balears per persona i dia (euros) / Gasto directo en las Illes Balears por persona y día (euros) / Direct spending in Illes Balears per person and day (euros)	99,59	99,90	100,00	101,00	101,66	0,7%
Despesa per persona i dia en origen (euros) / Gasto por persona y día en origen (euros) / Spending per person and day in the country of origin (euros)	100,60	98,00	97,00	95,00	94,74	-0,3%
Despesa al país d'origen que reverteix a les Illes Balears per persona i dia (euros) / Gasto en el país de origen que revierte a las Illes Balears por persona y día (euros) / Spending in the country of origin reverting to Illes Balears per person and day (euros)	55,33	53,90	53,35	52,25	52,11	-0,3%
Despesa total per persona i dia que reverteix a les Illes Balears (euros) / Gasto total por persona y día que revierte a las Illes Balears (euros) / Total spending per person and day reverting to Illes Balears (euros)	154,92	153,80	153,35	153,25	153,77	0,3%
Despesa total (milions d'euros) / Gasto total (millones de euros) / Total spending (million euros)	187,76	192,73	197,92	200,72	201,80	0,5%
Despesa total directa a les Illes Balears (milions d'euros) / Gasto total directo en las Illes Balears (millones de euros) / Total direct spending in Illes Balears (million euros)	93,41	97,29	100,47	103,43	104,46	1,0%
Despesa total al país d'origen (milions d'euros) / Gasto total en el país de origen (millones de euros) / Total spending in the country of origin (million euros)	94,36	95,44	97,45	97,29	97,35	0,1%
Despesa total al país d'origen que reverteix a les Illes Balears (milions d'euros) / Gasto total en el país de origen que revierte a las Illes Balears (millones de euros) / Total spending in the country of origin reverting to Illes Balears (million euros)	51,90	52,49	53,60	53,51	53,54	0,1%
Ingressos totals per turisme de golf a Balears (milions d'euros) / Ingresos totales por turismo de golf en Baleares (millones de euros) / Total income from golf tourism in Illes Balears (million euros)	145,30	149,78	154,06	156,94	158,00	0,7%

\* Inclouent acompanyants/ Incluyendo acompañantes/ Including travel companion

Ingressos per turisme de golf a les Illes Balears (milions d'euros)  
 Ingresos por turismo de golf en las Illes Balears (millones de euros)  
 Income from golf tourism in Illes Balears (million euros)



Fonts / Fuentes / Sources:

El turismo de golf en Balears, 2001.

CITTIB - CAEB (2002).

El turismo de golf en Balears, 2005.

CITTIB - CAEB (2005).

Estimacions de la CAEB per al 2002 i 2003 / Estimaciones de CAEB para 2002 y 2003 / Estimates by CAEB for 2002 and 2003.









DADES BÀSIQUES DEL CICLOTURISME A LES ILLES BALEARS

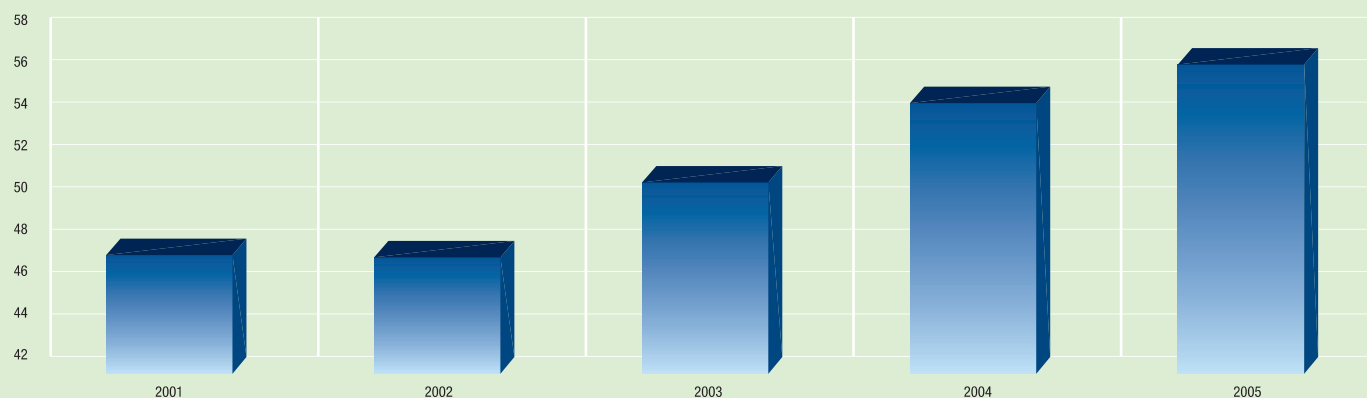
DATOS BÁSICOS DEL CICLOTURISMO EN LAS ILLES BALEARS / CYCLE-TOURISM BASIC DATA IN ILLES BALEARS

9.4

	2001	2002	2003	2004	2005	Var.05/04%
Cicloturistes / Cicloturistas / Cycle-tourists *	69.020	71.050	75.319	80.003	81.200	1,5%
Estada mitjana (dies) / Estancia media (días) / Average tourist stay (days)	9,65	9,65	9,74	9,74	9,72	-0,2%
Despesa total per persona i dia (euros) / Gasto total por persona y día (euros) / Total spending per person and day (euros)	99,50	95,90	96,15	96,32	98,40	2,2%
Despesa directa a les Illes Balears per persona i dia (euros) / Gasto directo en las Illes Balears por persona y día (euros) / Direct spending in Illes Balears per person and day (euros)	38,00	37,40	37,45	37,50	38,40	2,4%
Despesa per persona i dia en origen (euros) / Gasto por persona y día en origen (euros) / Spending per person and day in the country of origin (euros)	61,50	58,50	58,70	58,82	60,00	2,0%
Despesa al país d'origen que reverteix a les Illes Balears per persona i dia (euros) / Gasto en el país de origen que revierte a las Illes Balears por persona y día (euros) / Spending in the country of origin reverting to Illes Balears per person and day (euros)	33,83	32,18	32,29	32,35	33,00	2,0%
Despesa total per persona i dia que reverteix a les Illes Balears (euros) / Gasto total por persona y día que revierte a las Illes Balears (euros) / Total spending per person and day reverting to Illes Balears (euros)	71,83	69,58	69,74	69,85	71,40	2,2%
Despesa total (milions d'euros) / Gasto total (millones de euros) / Total spending (million euros)	66,27	65,75	70,54	75,06	77,66	3,5%
Despesa total directa a les Illes Balears (milions d'euros) / Gasto total directo en las Illes Balears (millones de euros) / Total direct spending in Illes Balears (million euros)	25,31	25,64	27,47	29,22	30,31	3,7%
Despesa total al país d'origen (milions d'euros) / Gasto total en el país de origen (millones de euros) / Total spending in the country of origin (million euros)	40,96	40,11	43,06	45,83	47,36	3,3%
Despesa total al país d'origen que reverteix a les Illes Balears (milions d'euros) / Gasto total en el país de origen que revierte a las Illes Balears (millones de euros) / Total spending in the country of origin reverting to Illes Balears (million euros)	22,53	22,06	23,68	25,21	26,05	3,3%
Ingressos totals per cicloturisme a les Illes Balears (milions d'euros) / Ingresos totales por cicloturismo en las Illes Balears (millones de euros) / Total income from cycle-tourism in Illes Balears (million euros)	47,84	47,70	51,16	54,43	56,35	3,5%

\* Inclouent acompanyants / Incluyendo acompañantes / Including travel companion

**Ingressos totals per cicloturisme a les Illes Balears (milions d'euros)**  
**Ingresos totales por cicloturismo en las Illes Balears (millones de euros)**  
**Income from cycle-tourism in Illes Balears (million euros)**



Fonts / Fuentes / Sources:

El cicloturismo en Balears.

CITTIB - CAEB (2004).

Estimacions de la CAEB per als anys 2001-2003 i 2005 / Estimaciones de CAEB para los años 2001-2003 y 2005 / Estimates by CAEB for 2001-2003 and 2005.





2005





# Annexos

## *Anexos / Annexes*

### *Trànsit aeri / Tráfico aéreo / Air traffic*

Illes Balears	a, b, c
Mallorca	d, e, f
Menorca	g, h, i
Ibiza-Formentera	j, k, l

### *Trànsit marítim / Tráfico marítimo / Sea traffic*

Mallorca	m
Menorca	n
Ibiza-Formentera	o



## ILLES BALEARS. TRÀNSIT AERI

a

## ILLES BALEARS. TRÁFICO AÉREO / ILLES BALEARS. AIR TRAFFIC

## Entrades i sortides / Entradas y salidas / Arrivals and departures

TIPUS DE TRÀNSIT / TIPO DE TRÁFICO / TYPE OF TRAFFIC	REGULAR		XÀRTER / CHÁRTER / CHARTER		TOTAL	
	AVIONS AVIONES AIRCRAFTS	PASSATGERS PASAJEROS PASSENGERS	AVIONS AVIONES AIRCRAFTS	PASSATGERS PASAJEROS PASSENGERS	AVIONS AVIONES AIRCRAFTS	PASSATGERS PASAJEROS PASSENGERS
Trànsit interior / Tráfico interior / Domestic flights	101.365	8.529.484	14.633	335.324	115.998	8.864.808
Trànsit internacional / Tráfico internacional / International flights	76.566	11.000.124	52.477	8.053.679	129.043	19.053.803
Altres trànsits / Otros tráfico / Other flights	16.003	77.328			16.003	77.328
<b>TOTAL</b>	<b>193.934</b>	<b>19.606.936</b>	<b>67.110</b>	<b>8.389.003</b>	<b>261.044</b>	<b>27.995.939</b>

## Entrades / Entradas / Arrivals

TIPUS DE TRÀNSIT / TIPO DE TRÁFICO / TYPE OF TRAFFIC	REGULAR		XÀRTER / CHÁRTER / CHARTER		TOTAL	
	AVIONS AVIONES AIRCRAFTS	PASSATGERS PASAJEROS PASSENGERS	AVIONS AVIONES AIRCRAFTS	PASSATGERS PASAJEROS PASSENGERS	AVIONS AVIONES AIRCRAFTS	PASSATGERS PASAJEROS PASSENGERS
Trànsit interior / Tráfico interior / Domestic flights	50.802	4.246.214	7.461	169.851	58.263	4.416.065
Trànsit internacional / Tráfico internacional / International flights	38.253	5.478.134	26.215	4.005.966	64.468	9.484.100
Altres trànsits / Otros tráfico / Other flights	7.808	65.907			7.808	65.907
<b>TOTAL</b>	<b>96.863</b>	<b>9.790.255</b>	<b>33.676</b>	<b>4.175.817</b>	<b>130.539</b>	<b>13.966.072</b>

Fonts del capítol /  
Fuentes del capítulo /  
Chapter sources:

AENA

Autoritat Portuària de les Illes Balears

Ports de les Illes Balears.  
Conselleria d'Obres Públiques, Habitatge  
i Transports.  
Govern de les Illes Balears





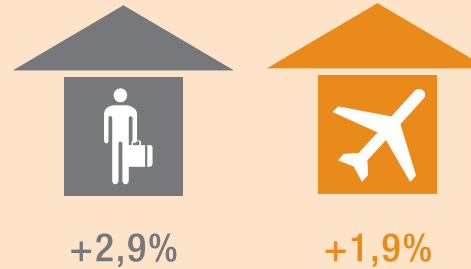
ILLES BALEARS. EVOLUCIÓ DEL TRÀNSIT AERI. 1981-2005

ILLES BALEARS. EVOLUCIÓN DEL TRÁFICO AÉREO. 1981-2005 / ILLES BALEARS. EVOLUTION OF AIR TRAFFIC. 1981-2005

a

HISTÒRIC / HISTÓRICO / RECORDS

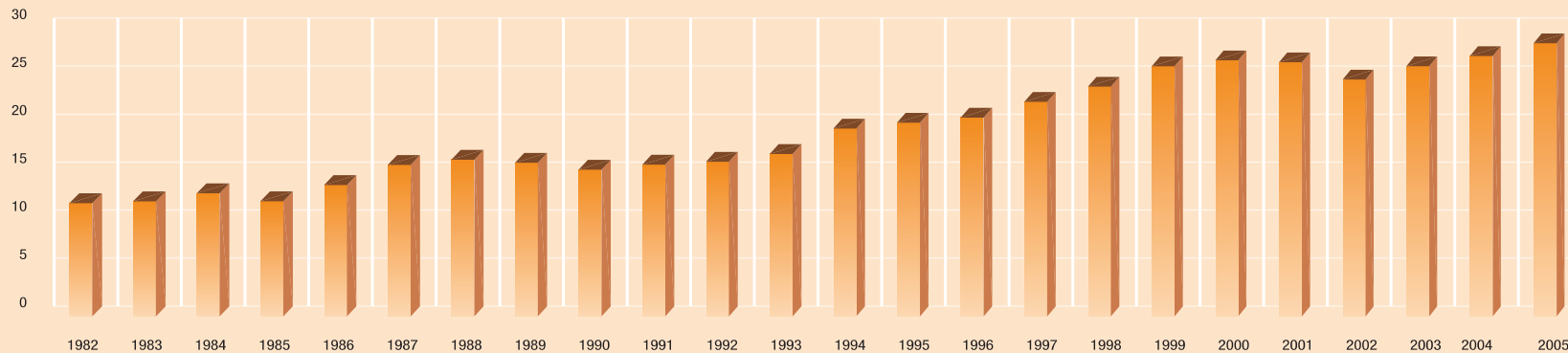
ANYS AÑOS / YEARS	AVIONS AVIONES / AIRCRAFTS	PASSATGERS PASAJEROS / PASSENGERS
1980	105.689	10.250.715
1981	107.367	10.937.231
1982	114.529	11.785.249
1983	121.853	11.975.894
1984	120.169	12.816.349
1985	110.439	11.982.444
1986	120.815	13.672.887
1987	132.781	15.768.717
1988	143.233	16.309.079
1989	141.905	15.990.508
1990	138.442	15.272.091
1991	145.003	15.796.697
1992	145.996	16.097.229
1993	142.276	16.909.746
1994	166.529	19.554.055
1995	179.598	20.166.480
1996	188.338	20.691.975
1997	213.791	22.337.507
1998	224.214	23.921.196
1999	240.377	26.035.975
2000	261.739	26.659.198
2001	254.469	26.459.183
2002	240.928	24.660.635
2003	249.364	26.046.213
2004	256.189	27.217.892
<b>2005</b>	<b>261.044</b>	<b>27.995.939</b>



DIFERÈNCIA TRÀNSIT AMB 2004 / DIFERENCIA TRÁFICO SOBRE 2004 / COMPARISON WITH 2004	
PASSATGERS / PASAJEROS / PASSENGERS	AVIONS / AVIONES / AIRCRAFTS
+778.047	+4.855
<b>+2,9%</b>	<b>+1,9%</b>

ENTRADES I SORTIDES /  
ENTRADAS Y SALIDAS /  
ARRIVALS AND DEPARTURES

Passatgers (millions) / Pasajeros (millones) / Passengers (millions)



## ILLES BALEARS. TRÀNSIT AERI PER MESOS

## ILLES BALEARS. TRÁFICO AÉREO POR MESES / ILLES BALEARS. AIR TRAFFIC BY MONTHS

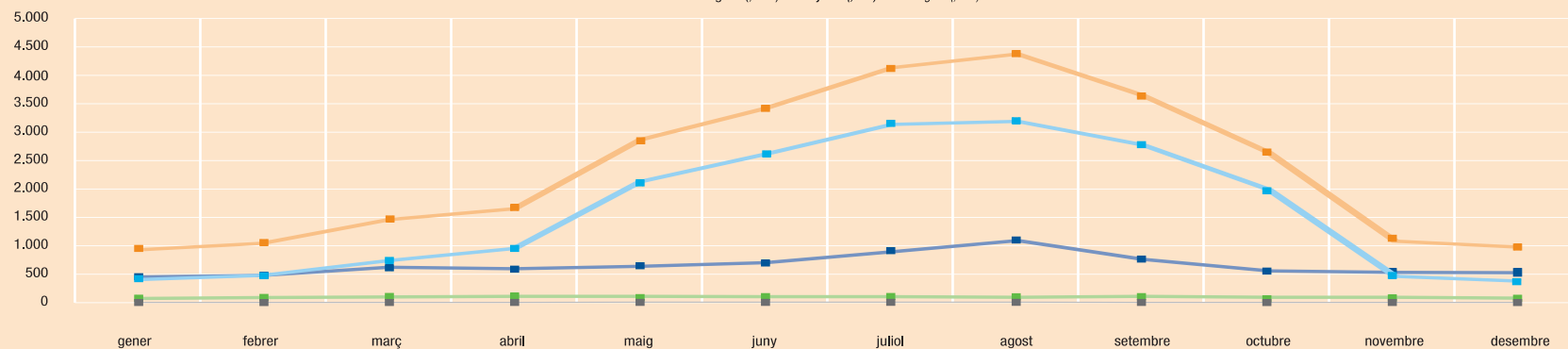
b

## Entrades i sortides / Entradas y salidas / Arrivals and departures

MESOS / MESES / MONTHS	INTERILLES		NACIONAL		INTERNACIONAL		ALTRES TRÀNSITS		TOTAL	
	INTERISLAS / INTER-ISLAND		NACIONAL / NATIONAL		INTERNACIONAL / INTERNATIONAL		OTROS TRÁFICOS / OTHER FLIGHTS			
	Avions	Passatgers	Avions	Passatgers	Avions	Passatgers	Avions	Passatgers	Avions	Passatgers
	Aviones	Pasajeros	Aviones	Pasajeros	Aviones	Pasajeros	Aviones	Pasajeros	Aviones	Pasajeros
	Aircrafts	Passengers	Aircrafts	Passengers	Aircrafts	Passengers	Aircrafts	Passengers	Aircrafts	Passengers
Gener / Enero / January	2.208	68.336	5.685	448.022	3.683	400.208	310	582	11.886	917.148
Febrer / Febrero / February	2.310	83.514	5.420	474.088	4.056	473.745	317	696	12.103	1.032.043
Març / Marzo / March	2.434	95.903	6.386	617.014	5.922	732.935	573	1.179	15.315	1.447.031
Abril / Abril / April	2.588	105.889	6.408	588.247	7.500	945.235	685	1.548	17.181	1.640.919
Maig / Mayo / May	2.978	103.478	6.798	628.883	14.829	2.109.183	1.284	2.847	25.889	2.844.391
Juny / Junio / June	2.964	99.487	7.393	696.992	16.642	2.595.231	1.277	2.669	28.276	3.394.379
Juliol / Julio / July	3.055	100.236	9.261	886.343	20.012	3.114.010	1.964	4.374	34.292	4.104.963
Agost / Agosto / August	3.070	91.541	11.322	1.084.109	20.346	3.163.835	1.879	3.730	36.617	4.343.215
Setembre / Septiembre / September	3.210	105.099	8.053	754.988	16.924	2.751.276	1.104	2.465	29.291	3.613.828
Octubre / Octubre / October	3.333	90.863	6.572	553.047	13.476	1.972.848	599	1.542	23.980	2.618.300
Novembre / Noviembre / November	2.885	90.460	6.062	524.026	4.071	457.712	294	777	13.312	1.072.975
Desembre / Diciembre / December	2.649	76.244	6.035	519.339	3.826	370.317	392	847	12.902	966.747
<b>TOTAL</b>	<b>33.684</b>	<b>1.111.050</b>	<b>85.395</b>	<b>7.775.098</b>	<b>131.287</b>	<b>19.086.535</b>	<b>10.678</b>	<b>23.256</b>	<b>261.044</b>	<b>27.995.939</b>

■ Total / Total / Total   
 ■ Internacional / Internacional / International   
 ■ Nacional / Nacional / National   
 ■ Interilles / Interislas / Inter-island   
 ■ Altres trànsits / Otros tráfico / Other flights

Passatgers (,000) / Pasajeros (,000) / Passengers (,000)





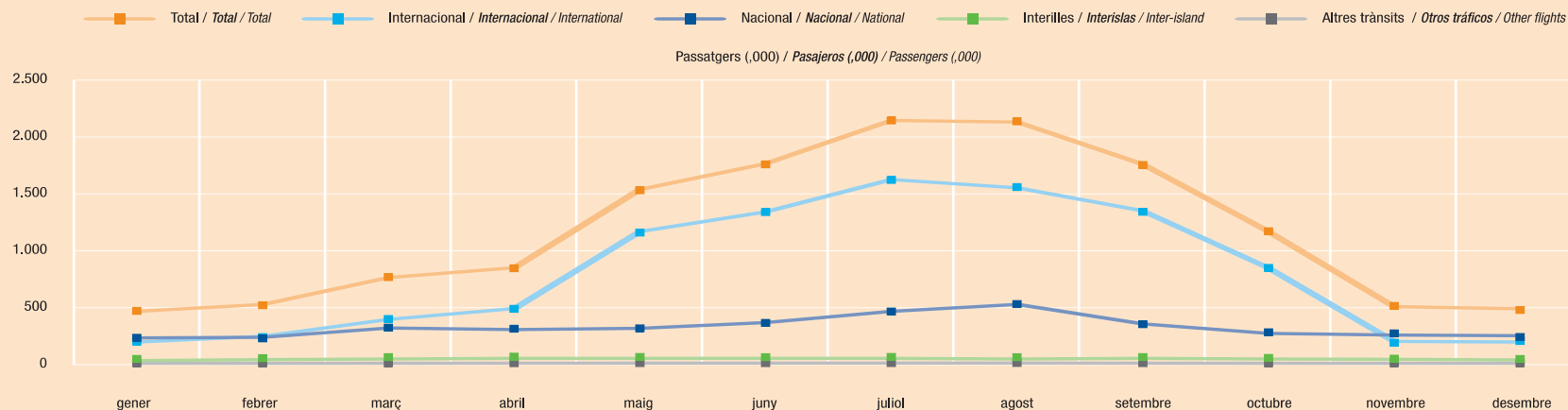
ILLES BALEARS. TRÀNSIT AERI PER MESOS

ILLES BALEARS. TRÁFICO AÉREO POR MESES / ILLES BALEARS. AIR TRAFFIC BY MONTHS

b

Entrades / Entradas / Arrivals

MESOS / MESES / MONTHS	INTERILLES		NACIONAL		INTERNACIONAL		ALTRES TRÀNSITS		TOTAL	
	INTERISLAS / INTER-ISLAND		NACIONAL / NATIONAL		INTERNACIONAL / INTERNATIONAL		OTROS TRÁFICOS / OTHER FLIGHTS			
	Avions	Passatgers	Avions	Passatgers	Avions	Passatgers	Avions	Passatgers	Avions	Passatgers
	Aviones	Pasajeros	Aviones	Pasajeros	Aviones	Pasajeros	Aviones	Pasajeros	Aviones	Pasajeros
	Aircrafts	Passengers	Aircrafts	Passengers	Aircrafts	Passengers	Aircrafts	Passengers	Aircrafts	Passengers
Gener / Enero / January	1.105	34.012	2.843	230.069	1.841	195.534	150	293	5.939	459.908
Febrer / Febrero / February	1.155	41.650	2.711	235.504	2.027	245.597	159	362	6.052	523.113
Març / Marzo / March	1.214	47.886	3.191	315.749	2.964	392.059	292	621	7.661	756.315
Abril / Abril / April	1.297	52.931	3.200	302.998	3.767	485.080	355	909	8.619	841.918
Maig / Mayo / May	1.486	52.858	3.391	312.694	7.415	1.155.858	638	1.431	12.930	1.522.841
Juny / Junio / June	1.488	51.566	3.683	364.912	8.327	1.328.807	647	1.405	14.145	1.746.690
Juliol / Julio / July	1.536	51.828	4.627	460.430	10.013	1.608.653	986	2.408	17.162	2.123.319
Agost / Agosto / August	1.537	47.451	5.660	523.260	10.163	1.534.779	941	1.801	18.301	2.107.291
Setembre / Septiembre / September	1.610	54.015	4.037	352.587	8.448	1.335.024	563	1.369	14.658	1.742.995
Octubre / Octubre / October	1.669	46.005	3.320	268.279	6.691	839.809	290	693	11.970	1.154.786
Novembre / Noviembre / November	1.441	45.054	3.026	256.388	2.034	201.046	145	512	6.646	503.000
Desembre / Diciembre / December	1.323	37.997	3.020	250.979	1.911	194.475	202	445	6.456	483.896
<b>TOTAL</b>	<b>16.861</b>	<b>563.253</b>	<b>42.709</b>	<b>3.873.849</b>	<b>65.601</b>	<b>9.516.721</b>	<b>5.368</b>	<b>12.249</b>	<b>130.539</b>	<b>13.966.072</b>

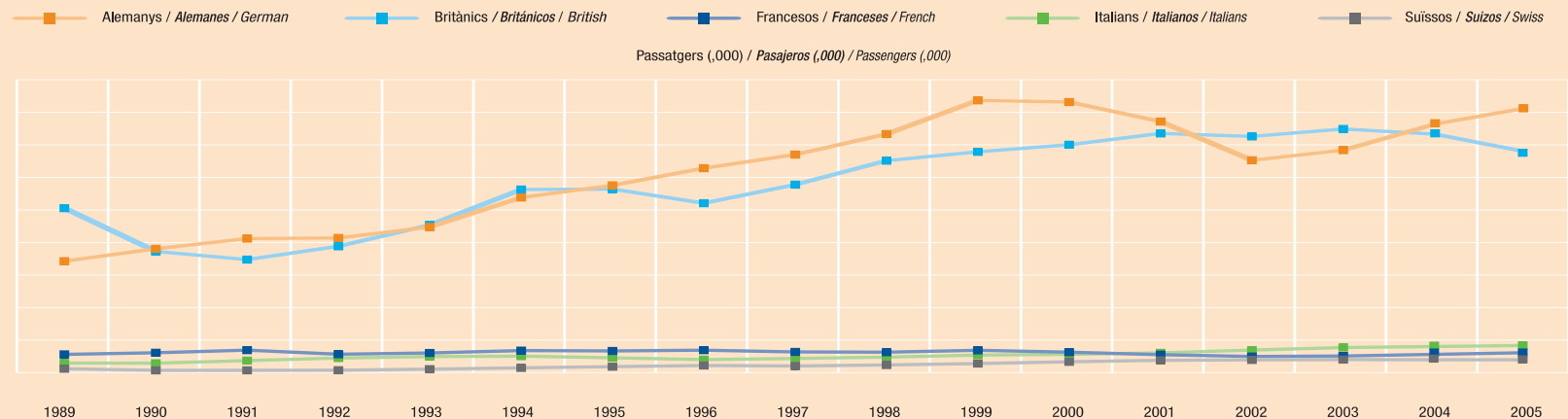


## EVOLUCIÓ D'ARRIBADES AÈRIES INTERNACIONALS PER NACIONALITAT. 1989-2005

## EVOLUCIÓN DE LLEGADAS AÉREAS INTERNACIONALES POR NACIONALIDAD. 1989-2005 / EVOLUTION OF INTERNATIONAL AIR TRAFFIC BY NATIONALITY. 1989-2005

Nombre de passatgers (,000) / Número de pasajeros (,000) / Number of passengers (,000)

ILLES BALEARS	1989	1990	1991	1992	1993	1994	1995	1996	1997	1998	1999	2000	2001	2002	2003	2004	2005
Alemanys / Alemanes / German	1.708,9	1.897,6	2.054,3	2.063,2	2.231,2	2.682,2	2.868,3	3.131,1	3.339,4	3.653,5	4.169,6	4.143,3	3.845,2	3.251,8	3.407,3	3.791,1	4.062,0
Austríacs / Austríacos / Austrian	74,3	62,0	79,5	79,5	84,1	95,8	103,8	106,9	111,1	116,0	122,5	110,1	99,5	83,6	106,9	131,1	162,8
Belgues / Belgas / Belgian	98,1	103,5	106,6	106,8	131,9	147,5	142,4	141,3	169,1	178,6	200,4	172,7	143,3	122,2	132,4	111,3	110,1
Britànics / Británicos / British	2.519,2	1.857,2	1.732,6	1.936,2	2.261,8	2.804,6	2.811,5	2.596,1	2.879,6	3.246,5	3.381,6	3.489,9	3.663,1	3.617,7	3.731,2	3.618,5	3.351,7
Danesos / Daneses / Danish	112,9	101,3	74,5	70,9	64,2	71,2	84,4	101,7	91,0	94,2	111,3	96,7	103,1	90,1	84,9	100,9	110,1
Finlandesos / Finlandeses / Finnish	73,7	60,1	45,2	22,1	12,3	13,3	13,7	18,3	21,7	23,7	28,7	18,2	19,4	17,0	16,1	15,1	14,8
Francesos / Franceses / French	282,1	307,2	347,3	284,4	303,6	340,1	334,5	346,4	319,6	315,6	344,5	315,5	277,0	249,6	257,5	240,0	243,4
Holandesos / Holandeses / Dutch	164,2	125,5	129,9	119,2	113,6	155,2	145,7	153,8	161,9	160,3	195,3	174,7	173,2	154,5	154,7	125,6	130,0
Irlandesos / Irlandeses / Irish	62,4	38,0	38,5	40,2	55,8	75,7	94,1	112,4	104,5	119,8	142,0	168,6	191,8	197,5	201,9	185,3	165,9
Italians / Italianos / Italian	149,3	147,0	186,6	226,2	248,7	254,8	229,8	202,1	219,3	240,3	270,9	282,5	305,1	348,1	387,1	397,6	385,9
Luxemburguesos / Luxemburgueses / Lux.	27,5	29,1	33,1	32,0	30,7	43,5	47,3	47,9	54,9	53,5	57,2	53,5	55,1	52,1	38,5	37,8	36,5
Noruecs / Noruegos / Norwegian	70,2	81,4	71,5	68,0	61,2	58,5	62,9	66,0	79,7	94,7	104,0	87,7	100,3	91,5	92,8	98,2	90,8
Suecs / Suecos / Swedish	170,8	156,6	168,3	155,4	110,9	122,2	124,1	131,5	163,6	217,1	243,4	203,6	226,1	184,4	158,8	139,1	125,0
Suïssos / Suizos / Swiss	173,8	181,2	201,7	211,4	205,6	215,1	206,9	174,9	197,1	214,3	208,1	219,0	200,8	164,8	140,6	145,9	184,7
Resta / Resto / Other	33,6	40,6	36,5	44,5	78,3	115,8	144,9	174,3	209,4	222,5	240,9	239,9	208,0	199,9	191,9	221,4	311,0
<b>Total</b>	<b>5.721,0</b>	<b>5.188,3</b>	<b>5.306,1</b>	<b>5.460,0</b>	<b>5.993,9</b>	<b>7.195,5</b>	<b>7.414,3</b>	<b>7.504,7</b>	<b>8.121,9</b>	<b>8.950,5</b>	<b>9.820,4</b>	<b>9.775,8</b>	<b>9.610,9</b>	<b>8.824,6</b>	<b>9.093,7</b>	<b>9.358,9</b>	<b>9.484,8</b>







## AEROPORT DE PALMA (MALLORCA). TRÀNSIT AERI

## AEROPUERTO DE PALMA (MALLORCA). TRÁFICO AÉREO / PALMA AIRPORT (MALLORCA). AIR TRAFFIC

d

## Entrades i sortides / Entradas y salidas / Arrivals and departures

TIPUS DE TRÀNSIT / TIPO DE TRÁFICO / TYPE OF TRAFFIC	REGULAR		XÀRTER / CHÀRTER / CHARTER		TOTAL	
	AVIONS	PASSATGERS	AVIONS	PASSATGERS	AVIONS	PASSATGERS
	AVIONES	PASAJEROS	AVIONES	PASAJEROS	AVIONES	PASAJEROS
	AIRCRAFTS	PASSENGERS	AIRCRAFTS	PASSENGERS	AIRCRAFTS	PASSENGERS
Trànsit interior / Tráfico interior / Domestic flights	64.220	5.795.278	8.720	205.772	72.940	6.001.050
Trànsit internacional / Tráfico internacional / International flights	68.083	9.802.325	35.092	5.414.314	103.175	15.216.639
Altres trànsits / Otros tráfico / Other flights	5.899	22.904			5.899	22.904
<b>TOTAL</b>	<b>138.202</b>	<b>15.620.507</b>	<b>43.812</b>	<b>5.620.086</b>	<b>182.014</b>	<b>21.240.593</b>

## Entrades / Entradas / Arrivals

TIPUS DE TRÀNSIT / TIPO DE TRÁFICO / TYPE OF TRAFFIC	REGULAR		XÀRTER / CHÀRTER / CHARTER		TOTAL	
	AVIONS	PASSATGERS	AVIONS	PASSATGERS	AVIONS	PASSATGERS
	AVIONES	PASAJEROS	AVIONES	PASAJEROS	AVIONES	PASAJEROS
	AIRCRAFTS	PASSENGERS	AIRCRAFTS	PASSENGERS	AIRCRAFTS	PASSENGERS
Trànsit interior / Tráfico interior / Domestic flights	32.248	2.890.869	4.271	104.234	36.519	2.995.103
Trànsit internacional / Tráfico internacional / International flights	34.004	4.876.944	17.543	2.695.628	51.547	7.572.572
Altres trànsits / Otros tráfico / Other flights	2.960	20.389			2.960	20.389
<b>TOTAL</b>	<b>69.212</b>	<b>7.788.202</b>	<b>21.814</b>	<b>2.799.862</b>	<b>91.026</b>	<b>10.588.064</b>



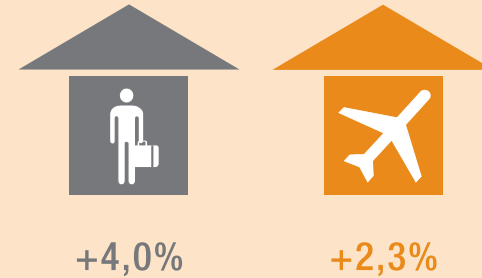
AEROPORT DE PALMA (MALLORCA). EVOLUCIÓ DEL TRÀNSIT AERI. 1981-2005

AEROPUERTO DE PALMA (MALLORCA). EVOLUCIÓN DEL TRÁFICO AÉREO. 1981-2005 / PALMA AIRPORT (MALLORCA). EVOLUTION OF AIR TRAFFIC. 1981-2005

d

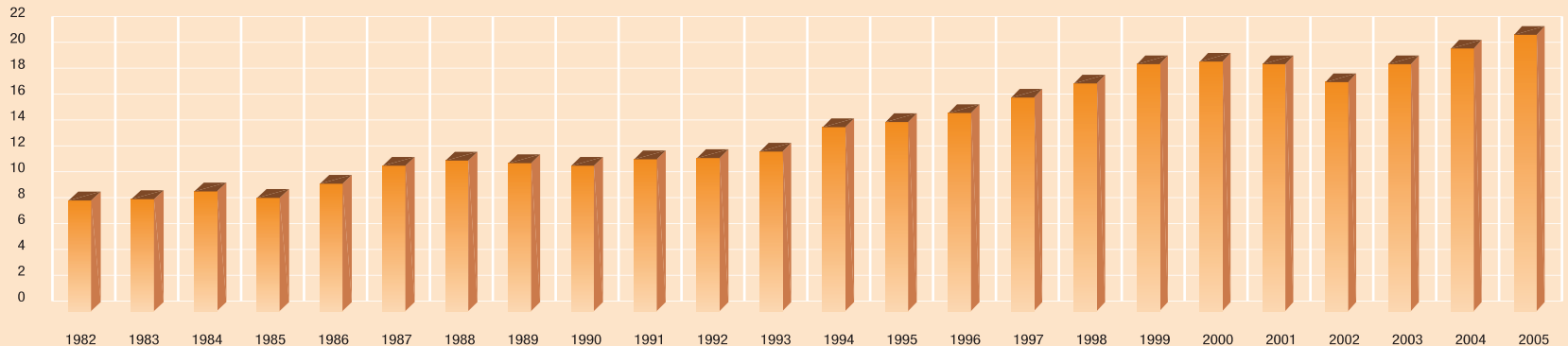
ENTRADES I SORTIDES /  
ENTRADAS Y SALIDAS /  
ARRIVALS AND DEPARTURES

HISTÒRIC / HISTÓRICO / RECORDS		
ANYS / AÑOS / YEARS	AVIONS / AVIONES / AIRCRAFTS	PASSATGERS / PASAJEROS / PASSENGERS
1981	74.342	7.930.977
1982	79.207	8.599.125
1983	81.399	8.737.827
1984	81.711	9.347.284
1985	75.248	8.804.152
1986	80.690	9.932.851
1987	89.529	11.342.842
1988	96.840	11.719.014
1989	97.209	11.536.174
1990	95.553	11.334.228
1991	98.098	11.773.158
1992	97.778	11.867.370
1993	96.575	12.436.599
1994	114.471	14.264.355
1995	122.661	14.733.477
1996	129.871	15.382.588
1997	145.235	16.562.090
1998	154.206	17.664.783
1999	166.969	19.223.162
2000	176.852	19.411.426
2001	169.603	19.207.045
2002	160.326	17.832.458
2003	168.986	19.185.655
2004	177.853	20.416.023
2005	182.014	21.240.593



DIFERÈNCIA TRÀNSIT AMB 2004 / DIFERENCIA TRÁFICO SOBRE 2004 / COMPARISON WITH 2004	
PASSATGERS / PASAJEROS / PASSENGERS	AVIONS / AVIONES / AIRCRAFTS
+824.570	+4.161
4,0%	2,3%

Passatgers (milions) / Pasajeros (millones) / Passengers (millions)





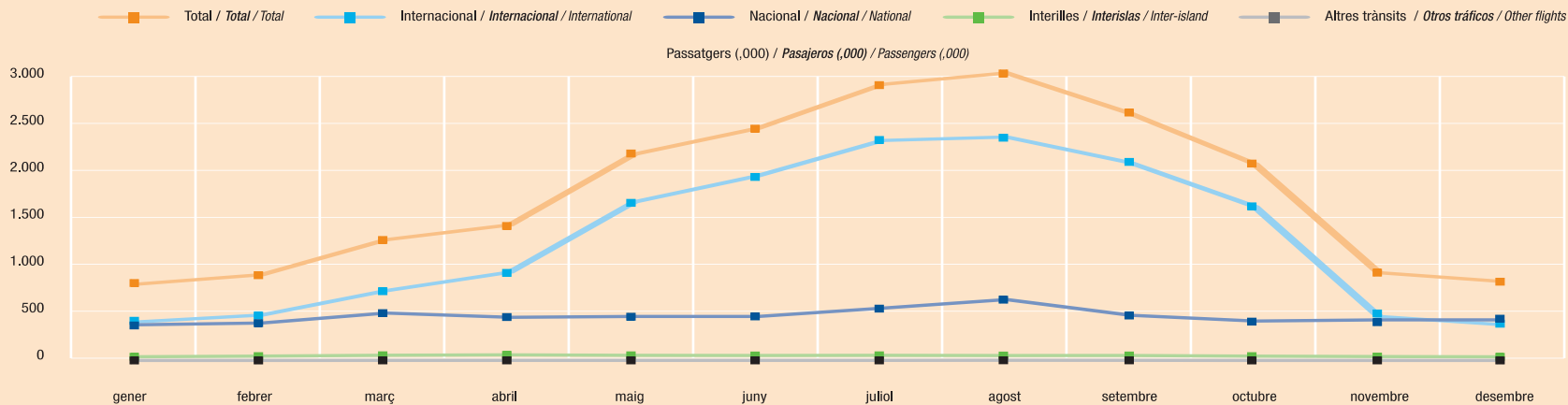
AEROPORT DE PALMA (MALLORCA). TRÀNSIT AERI PER MESOS

AEROPUERTO DE PALMA (MALLORCA). TRÁFICO AÉREO POR MESES / PALMA AIRPORT ( MALLORCA). AIR TRAFFIC BY MONTHS

e

Entrades i sortides / Entradas y salidas / Arrivals and departures

MESOS / MESES / MONTHS	INTERILLES		NACIONAL		INTERNACIONAL		ALTRES TRÀNSITS		TOTAL	
	INTERISLAS / INTER-ISLAND		NACIONAL / NATIONAL		INTERNACIONAL / INTERNATIONAL		OTROS TRÁFICOS / OTHER FLIGHTS			
	Avions	Passatgers	Avions	Passatgers	Avions	Passatgers	Avions	Passatgers	Avions	Passatgers
	Aviones	Pasajeros	Aviones	Pasajeros	Aviones	Pasajeros	Aviones	Pasajeros	Aviones	Pasajeros
	Aircrafts	Passengers	Aircrafts	Passengers	Aircrafts	Passengers	Aircrafts	Passengers	Aircrafts	Passengers
Gener / Enero / January	1.108	34.374	4.555	364.941	3.578	393.998	78	109	9.319	793.422
Febrer / Febrero / February	1.154	41.876	4.292	383.282	3.940	467.050	57	97	9.443	892.305
Març / Marzo / March	1.213	47.932	4.974	487.640	5.762	723.027	146	253	12.095	1.258.852
Abril / Abril / April	1.291	53.039	4.662	443.409	7.153	917.344	142	379	13.248	1.414.171
Maig / Mayo / May	1.469	51.528	4.741	451.528	11.577	1.655.520	231	420	18.018	2.158.996
Juny / Junio / June	1.452	48.724	4.604	450.399	12.410	1.935.149	233	409	18.699	2.434.681
Juliol / Julio / July	1.518	50.564	5.368	539.829	14.603	2.304.078	269	799	21.758	2.895.270
Agost / Agosto / August	1.523	45.294	6.104	629.255	14.686	2.340.259	358	797	22.671	3.015.605
Setembre / Septiembre / September	1.577	52.334	4.913	464.907	12.678	2.069.666	247	692	19.415	2.587.599
Octubre / Octubre / October	1.657	45.044	4.695	404.605	10.928	1.608.326	170	629	17.450	2.058.604
Novembre / Noviembre / November	1.444	44.710	4.685	415.461	3.947	452.157	83	374	10.159	912.702
Desembre / Diciembre / December	1.329	38.052	4.640	415.271	3.678	364.820	92	243	9.739	818.386
<b>TOTAL</b>	<b>16.735</b>	<b>553.471</b>	<b>58.233</b>	<b>5.450.527</b>	<b>104.940</b>	<b>15.231.394</b>	<b>2.106</b>	<b>5.201</b>	<b>182.014</b>	<b>21.240.593</b>

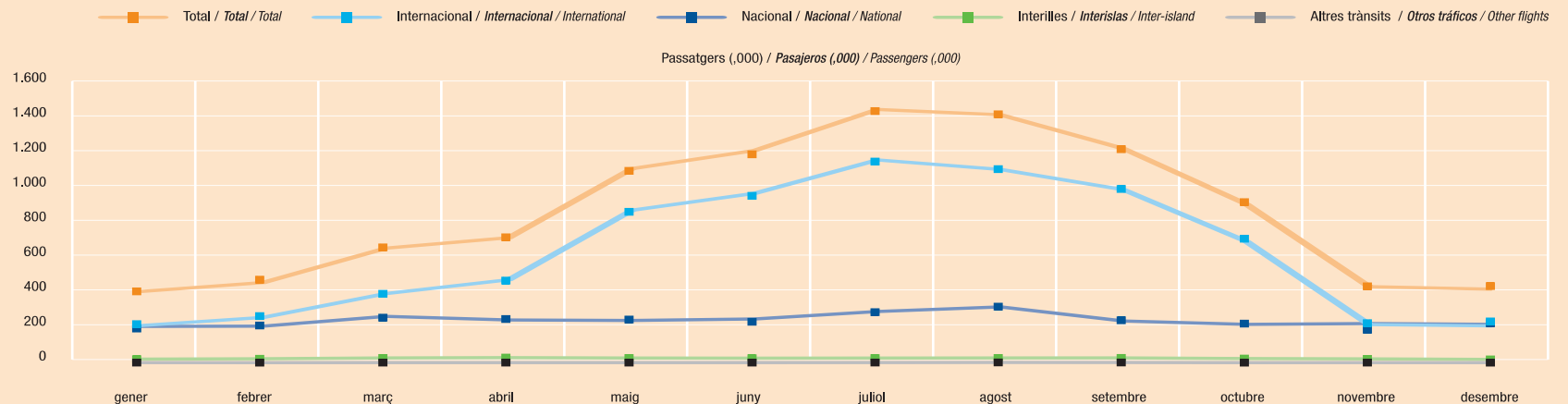


## AEROPORT DE PALMA (MALLORCA). TRÀNSIT AERI PER MESOS

## AEROPUERTO DE PALMA (MALLORCA). TRÁFICO AÉREO POR MESES / PALMA AIRPORT (MALLORCA). AIR TRAFFIC BY MONTHS

## Entrades / Entradas / Arrivals

MESOS / MESES / MONTHS	INTERILLES		NACIONAL		INTERNACIONAL		ALTRES TRÀNSITS		TOTAL	
	INTERISLAS / INTER-ISLAND		NACIONAL / NATIONAL		INTERNACIONAL / INTERNATIONAL		OTROS TRÁFICOS / OTHER FLIGHTS			
	Avions	Passatgers	Avions	Passatgers	Avions	Passatgers	Avions	Passatgers	Avions	Passatgers
	Aviones	Pasajeros	Aviones	Pasajeros	Aviones	Pasajeros	Aviones	Pasajeros	Aviones	Pasajeros
	Aircrafts	Passengers	Aircrafts	Passengers	Aircrafts	Passengers	Aircrafts	Passengers	Aircrafts	Passengers
Gener / Enero / January	547	17.123	2.285	188.136	1.788	192.610	37	51	4.657	397.920
Febrer / Febrero / February	569	20.639	2.153	189.828	1.971	242.234	29	57	4.722	452.758
Març / Marzo / March	592	22.909	2.497	249.153	2.882	386.246	77	149	6.048	658.457
Abril / Abril / April	631	26.374	2.348	226.601	3.589	468.336	76	279	6.644	721.590
Maig / Mayo / May	697	25.451	2.407	224.005	5.782	887.549	114	199	9.000	1.137.204
Juny / Junio / June	710	23.788	2.314	233.627	6.208	988.702	121	213	9.353	1.246.330
Juliol / Julio / July	747	25.723	2.700	277.490	7.306	1.189.080	133	545	10.886	1.492.838
Agost / Agosto / August	727	22.936	3.086	305.511	7.339	1.132.892	184	408	11.336	1.461.747
Setembre / Septiembre / September	760	26.180	2.496	220.090	6.333	1.010.410	131	474	9.720	1.257.154
Octubre / Octubre / October	806	24.310	2.396	199.848	5.431	698.686	79	277	8.712	923.121
Novembre / Noviembre / November	699	22.978	2.359	205.488	1.972	198.937	42	285	5.072	427.688
Desembre / Diciembre / December	638	18.648	2.348	200.912	1.837	191.534	53	163	4.876	411.257
<b>TOTAL</b>	<b>8.123</b>	<b>277.059</b>	<b>29.389</b>	<b>2.720.689</b>	<b>52.438</b>	<b>7.587.216</b>	<b>1.076</b>	<b>3.100</b>	<b>91.026</b>	<b>10.588.064</b>





EVOLUCIÓ D'ARRIBADES AÈRIES INTERNACIONALS PER NACIONALITAT. 1989-2005

EVOLUCIÓN DE LLEGADAS AÉREAS INTERNACIONALES POR NACIONALIDAD. 1989-2005 / EVOLUTION OF INTERNATIONAL AIR TRAFFIC BY NATIONALITY. 1989-2005

f

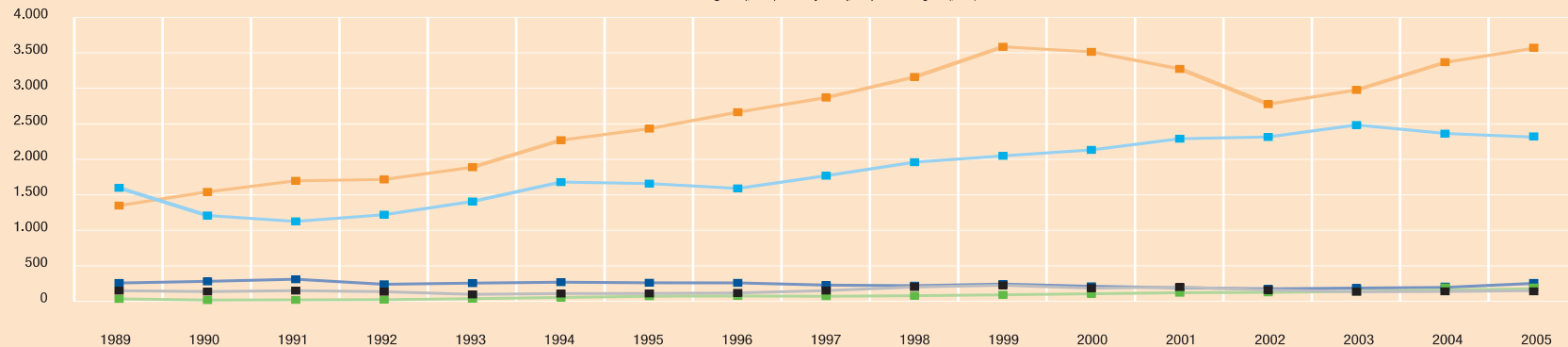
Aeroport de Palma / Aeropuerto de Palma / Palma Airport

Nombre de passatgers (,000) / Número de pasajeros (,000) / Number of passengers (,000)

MALLORCA	1989	1990	1991	1992	1993	1994	1995	1996	1997	1998	1999	2000	2001	2002	2003	2004	2005
Alemanys / Alemanes / German	1.351,3	1.542,3	1.697,2	1.715,8	1.886,7	2.264,9	2.425,7	2.655,7	2.859,7	3.147,2	3.569,4	3.497,8	3.260,4	2.767,6	2.966,1	3.414,0	3.679,8
Austríacs / Austríacos / Austrian	60,5	48,3	62,7	60,5	63,8	76,1	82,1	83,5	89,8	92,4	96,2	85,9	77,1	63,4	81,2	111,3	147,7
Belgues / Belgas / Belgian	79,5	82,2	81,7	83,4	102,2	105,4	101,7	103,0	123,7	126,3	143,4	125,7	103,4	88,3	99,1	93,3	92,7
Britànics / Británicos / British	1.599,2	1.212,6	1.130,4	1.223,5	1.408,5	1.679,2	1.658,1	1.590,6	1.768,1	1.957,1	2.045,9	2.128,5	2.285,2	2.309,7	2.476,4	2.416,0	2.265,3
Danesos / Daneses / Danish	96,5	87,2	64,9	62,0	57,5	65,7	80,8	96,8	87,1	90,7	107,9	91,7	99,7	87,4	82,1	97,0	108,2
Finlandesos / Finlandeses / Finnish	61,6	50,5	42,4	20,0	12,3	13,3	12,9	18,3	21,7	23,7	28,7	18,2	19,4	17,0	16,1	14,6	14,8
Francesos / Franceses / French	269,8	292,9	322,0	251,4	267,8	281,2	273,0	271,2	240,4	232,3	254,6	223,2	203,4	187,7	199,0	193,2	205,5
Holandesos / Holandeses / Dutch	121,8	97,8	103,7	95,6	89,0	120,9	111,5	118,1	125,8	120,0	146,7	130,5	131,1	122,0	123,0	98,6	104,2
Irlandesos / Irlandeses / Irish	47,4	31,1	34,0	36,6	50,5	67,1	84,9	88,7	84,8	92,4	105,1	119,2	134,1	139,1	151,5	145,4	132,1
Italians / Italianos / Italian	90,5	85,7	96,1	113,5	125,2	115,1	103,2	84,6	84,9	86,2	90,3	92,9	98,8	110,5	126,5	121,4	119,8
Luxemburguesos / Luxemburgueses / Lux.	25,2	25,5	30,6	29,2	27,7	40,4	42,9	43,1	49,0	48,5	54,0	48,7	49,9	48,1	35,5	35,5	35,7
Noruecs / Noruegos / Norwegian	69,1	78,7	69,0	65,4	61,2	58,5	62,9	66,0	79,7	92,0	98,8	80,2	95,2	89,6	89,0	94,0	89,4
Suecs / Suecos / Swedish	162,4	150,2	162,9	148,2	110,9	122,2	124,1	131,5	163,6	214,1	238,0	198,5	213,9	172,0	147,6	127,2	114,3
Suïssos / Suizos / Swiss	150,5	160,1	172,7	180,6	172,0	181,3	170,2	144,1	158,6	166,2	162,9	177,2	167,6	133,9	118,8	123,1	170,0
Resta / Resto / Other	29,9	36,0	32,0	41,3	71,6	103,4	129,7	157,6	183,6	196,1	208,0	211,9	184,6	177,9	169,2	205,8	293,9
<b>Total</b>	<b>4.215,2</b>	<b>3.981,1</b>	<b>4.102,3</b>	<b>4.127,0</b>	<b>4.506,9</b>	<b>5.294,7</b>	<b>5.463,7</b>	<b>5.652,8</b>	<b>6.120,5</b>	<b>6.685,2</b>	<b>7.349,9</b>	<b>7.230,0</b>	<b>7.123,7</b>	<b>6.514,1</b>	<b>6.881,1</b>	<b>7.290,2</b>	<b>7.573,2</b>

■ Alemanys / Alemanes / German   
 ■ Britànics / Británicos / British   
 ■ Francesos / Franceses / French   
 ■ Suïssos / Suizos / Swiss   
 ■ Austríacs / Austríacos / Austrian

Passatgers (,000) / Pasajeros (,000) / Passengers (,000)



## AEROPORT DE MAÓ (MENORCA). TRÀNSIT AERI

## AEROPUERTO DE MAÓ (MENORCA). TRÁFICO AÉREO / MAÓ AIRPORT (MENORCA). AIR TRAFFIC

g

## Entrades i sortides / Entradas y salidas / Arrivals and departures

TIPUS DE TRÀNSIT / TIPO DE TRÁFICO / TYPE OF TRAFFIC	REGULAR		XÀRTER / CHÁRTER / CHARTER		TOTAL	
	AVIONS	PASSATGERS	AVIONS	PASSATGERS	AVIONS	PASSATGERS
	AVIONES	PASAJEROS	AVIONES	PASAJEROS	AVIONES	PASAJEROS
	AIRCRAFTS	PASSENGERS	AIRCRAFTS	PASSENGERS	AIRCRAFTS	PASSENGERS
Trànsit interior / Tráfico interior / Domestic flights	15.035	1.049.647	2.539	69.107	17.574	1.118.754
Trànsit internacional / Tráfico internacional / International flights	2.231	330.927	6.550	1.120.435	8.781	1.451.362
Altres trànsits / Otros tráfico / Other flights	3.072	20.583			3.072	20.583
<b>TOTAL</b>	<b>20.338</b>	<b>1.401.157</b>	<b>9.089</b>	<b>1.189.542</b>	<b>29.427</b>	<b>2.590.699</b>

## Entrades / Entradas / Arrivals

TIPUS DE TRÀNSIT / TIPO DE TRÁFICO / TYPE OF TRAFFIC	REGULAR		XÀRTER / CHÁRTER / CHARTER		TOTAL	
	AVIONS	PASSATGERS	AVIONS	PASSATGERS	AVIONS	PASSATGERS
	AVIONES	PASAJEROS	AVIONES	PASAJEROS	AVIONES	PASAJEROS
	AIRCRAFTS	PASSENGERS	AIRCRAFTS	PASSENGERS	AIRCRAFTS	PASSENGERS
Trànsit interior / Tráfico interior / Domestic flights	7.503	520.067	1.388	34.582	8.891	554.649
Trànsit internacional / Tráfico internacional / International flights	1.117	165.121	3.262	555.811	4.379	720.932
Altres trànsits / Otros tráfico / Other flights	1.442	18.627			1.442	18.627
<b>TOTAL</b>	<b>10.062</b>	<b>703.815</b>	<b>4.650</b>	<b>590.393</b>	<b>14.712</b>	<b>1.294.208</b>





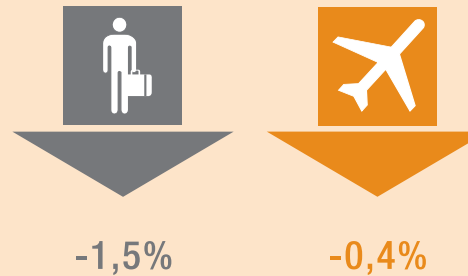
AEROPORT DE MAÓ (MENORCA). EVOLUCIÓ DEL TRÀNSIT AERI. 1981-2005

AEROPUERTO DE MAÓ (MENORCA). EVOLUCIÓN DEL TRÁFICO AÉREO. 1981-2005 / MAÓ AIRPORT (MENORCA). EVOLUTION OF AIR TRAFFIC. 1981-2005

g

HISTÒRIC / HISTÓRICO / RECORDS

ANYS / AÑOS / YEARS	AVIONS / AVIONES / AIRCRAFTS	PASSATGERS / PASAJEROS / PASSENGERS
1981	9.794	830.591
1982	10.215	890.610
1983	12.125	903.614
1984	11.266	956.625
1985	10.728	921.048
1986	11.949	1.135.163
1987	14.370	1.480.301
1988	15.525	1.648.031
1989	16.242	1.641.159
1990	16.268	1.470.697
1991	16.728	1.490.478
1992	18.320	1.660.843
1993	18.449	1.728.015
1994	20.711	2.057.944
1995	22.350	2.073.783
1996	22.919	2.023.572
1997	27.766	2.235.600
1998	26.077	2.426.974
1999	27.450	2.617.180
2000	32.348	2.772.337
2001	32.787	2.825.177
2002	32.259	2.733.731
2003	32.388	2.704.038
2004	29.538	2.631.334
2005	29.427	2.590.699



DIFERÈNCIA TRÀNSIT AMB 2004 /

DIFERENCIA TRÁFICO SOBRE 2004 / COMPARISON WITH 2004

PASSATGERS / PASAJEROS / PASSENGERS

AVIONS / AVIONES / AIRCRAFTS

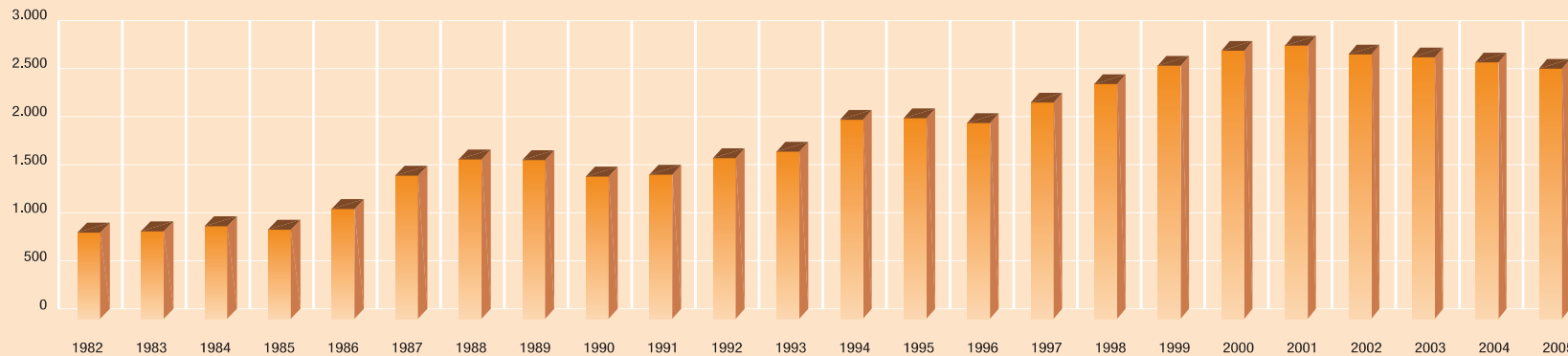
-40.635

-111

-1,5%

-0,4%

Passatgers (milions) / Pasajeros (millones) / Passengers (millions)



ENTRADAS I SORTIDES /  
ENTRADAS Y SALIDAS /  
ARRIVALS AND DEPARTURES



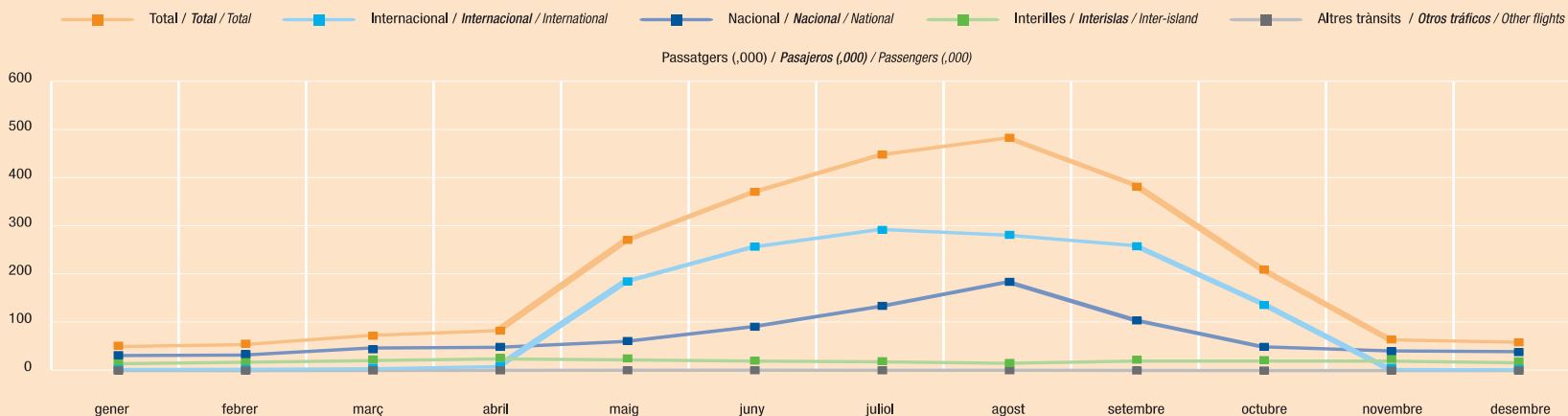
## AEROPORT DE MAÓ (MENORCA). TRÀNSIT AERI PER MESOS

## AEROPUERTO DE MAÓ (MENORCA). TRÁFICO AÉREO POR MESES / MAÓ AIRPORT (MENORCA). AIR TRAFFIC BY MONTHS

h

## Entrades i sortides/ Entradas y salidas / Arrivals and departures

MESOS / MESES / MONTHS	INTERILLES		NACIONAL		INTERNACIONAL		ALTRES TRÀNSITS		TOTAL	
	INTERISLAS / INTER-ISLAND		NACIONAL / NATIONAL		INTERNACIONAL / INTERNATIONAL		OTROS TRÁFICOS / OTHER FLIGHTS			
	Avions	Passatgers	Avions	Passatgers	Avions	Passatgers	Avions	Passatgers	Avions	Passatgers
	Aviones	Pasajeros	Aviones	Pasajeros	Aviones	Pasajeros	Aviones	Pasajeros	Aviones	Pasajeros
	Aircrafts	Passengers	Aircrafts	Passengers	Aircrafts	Passengers	Aircrafts	Passengers	Aircrafts	Passengers
Gener / Enero / January	563	15.106	404	32.760	37	3.196	86	116	1.090	51.178
Febrer / Febrero / February	610	18.480	417	33.750	37	3.315	85	141	1.149	55.686
Març / Marzo / March	635	21.641	497	48.472	48	4.417	113	206	1.293	74.736
Abril / Abril / April	677	25.409	520	49.939	75	9.314	146	278	1.418	84.940
Maig / Mayo / May	754	23.227	608	62.200	1.272	187.894	320	665	2.954	273.986
Juny / Junio / June	698	21.091	1026	93.303	1.497	260.633	325	623	3.546	375.650
Juliol / Julio / July	685	19.562	1.424	136.048	1.769	297.861	420	734	4.298	454.205
Agost / Agosto / August	679	16.391	2.022	187.411	1.698	285.494	376	549	4.775	489.845
Setembre / Septiembre / September	757	20.664	1129	106.683	1.489	263.360	212	299	3.587	391.006
Octubre / Octubre / October	857	20.631	566	50.927	971	141.383	165	191	2.559	213.132
Novembre / Noviembre / November	807	20.740	491	42.000	48	2.851	89	104	1.435	65.695
Desembre / Diciembre / December	683	17.384	506	40.680	47	2.464	87	112	1.323	60.640
<b>TOTAL</b>	<b>8.405</b>	<b>240.326</b>	<b>9.610</b>	<b>884.173</b>	<b>8.988</b>	<b>1.462.182</b>	<b>2.424</b>	<b>4.018</b>	<b>29.427</b>	<b>2.590.699</b>







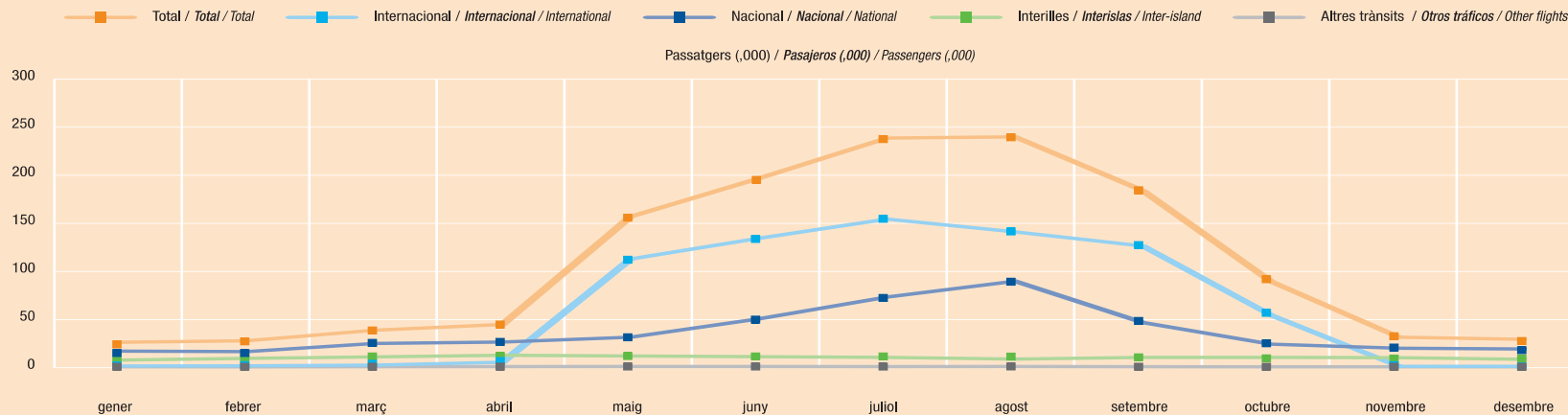
AEROPORT DE MAÓ (MENORCA). TRÀNSIT AERI PER MESOS

AEROPUERTO DE MAÓ (MENORCA). TRÁFICO AÉREO POR MESES / MAÓ AIRPORT (MENORCA). AIR TRAFFIC BY MONTHS

h

Entrades / Entradas / Arrivals

MESOS / MESES / MONTHS	INTERILLES		NACIONAL		INTERNACIONAL		ALTRES TRÀNSITS		TOTAL	
	INTERISLAS / INTER-ISLAND		NACIONAL / NATIONAL		INTERNACIONAL / INTERNATIONAL		OTROS TRÁFICOS / OTHER FLIGHTS			
	Avions	Passatgers	Avions	Passatgers	Avions	Passatgers	Avions	Passatgers	Avions	Passatgers
	Aviones	Pasajeros	Aviones	Pasajeros	Aviones	Pasajeros	Aviones	Pasajeros	Aviones	Pasajeros
	Aircrafts	Passengers	Aircrafts	Passengers	Aircrafts	Passengers	Aircrafts	Passengers	Aircrafts	Passengers
Gener / Enero / January	289	7.606	194	16.822	19	1.602	41	67	543	26.097
Febrer / Febrero / February	312	9.374	202	16.505	19	1.640	43	77	576	27.596
Març / Marzo / March	323	11.038	242	24.811	24	2.504	57	110	646	38.463
Abril / Abril / April	346	12.701	251	26.271	39	5.424	76	153	712	44.549
Maig / Mayo / May	385	12.005	291	31.396	642	111.997	157	336	1.475	155.734
Juny / Junio / June	347	11.266	516	50.174	748	133.368	162	316	1.773	195.124
Juliol / Julio / July	340	10.458	716	72.712	884	153.287	213	386	2.153	236.843
Agost / Agosto / August	331	8.725	1.020	89.209	848	140.033	187	272	2.386	238.239
Setembre / Septiembre / September	376	10.357	569	46.558	742	125.379	105	146	1.792	182.440
Octubre / Octubre / October	437	10.380	281	24.192	478	54.186	82	91	1.278	88.849
Novembre / Noviembre / November	420	10.265	229	19.808	24	1.121	44	53	717	31.247
Desembre / Diciembre / December	362	8.552	232	19.209	24	1.211	43	55	661	29.027
<b>TOTAL</b>	<b>4.268</b>	<b>122.727</b>	<b>4.743</b>	<b>437.667</b>	<b>4.491</b>	<b>731.752</b>	<b>1.210</b>	<b>2.062</b>	<b>14.712</b>	<b>1.294.208</b>



## EVOLUCIÓ D'ARRIBADES AÈRIES INTERNACIONALS PER NACIONALITAT. 1989-2005

## EVOLUCIÓN DE LLEGADAS AÉREAS INTERNACIONALES POR NACIONALIDAD. 1989-2005 / EVOLUTION OF INTERNATIONAL AIR TRAFFIC BY NATIONALITY. 1989-2005

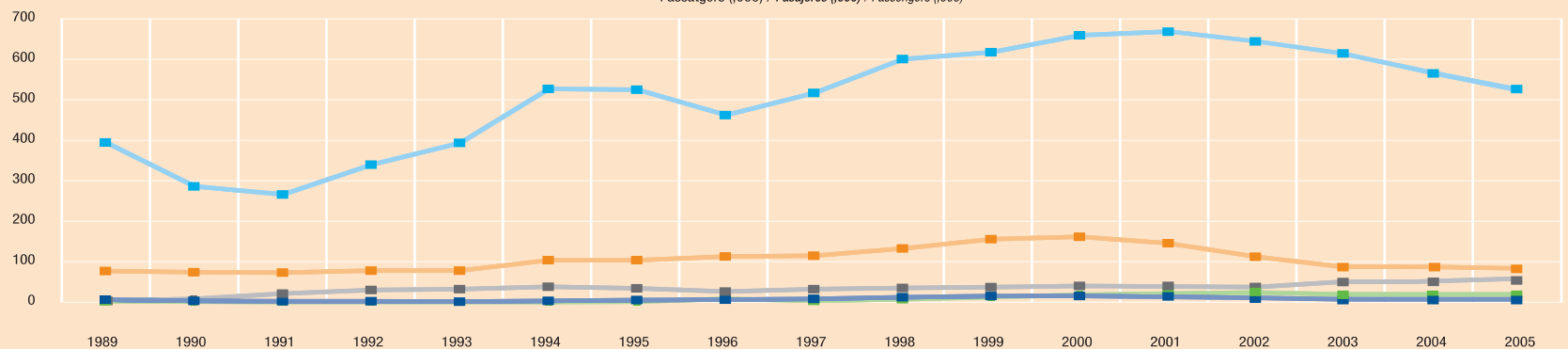
## Aeroport de Maó / Aeropuerto de Maó / Maó Airport

Nombre de passatgers (,000) / Número de pasajeros (,000) / Number of passengers (,000)

MENORCA	1989	1990	1991	1992	1993	1994	1995	1996	1997	1998	1999	2000	2001	2002	2003	2004	2005
Alemanys / Alemanes / German	80,3	77,3	75,8	81,4	80,5	106,5	106,7	116,3	118,2	135,7	159,2	165,4	149,2	109,5	96,1	97,0	89,2
Austríacs / Austríacos / Austrian	1,2	3,0	3,8	4,8	5,6	6,6	6,1	4,7	3,2	6,0	4,0	3,3	2,4	0,7	0,9	0,9	1,2
Belgues / Belgas / Belgian	2,3	2,2	3,4	3,8	2,4	2,5	1,4	1,4	3,1	2,4	8,3	9,0	7,8	6,8	7,3	4,5	6,4
Britànics / Británicos / British	399,2	289,6	269,6	344,2	397,7	531,9	530,4	466,7	521,8	605,6	623,2	654,6	674,0	650,2	616,3	571,5	518,3
Danesos / Daneses / Danish	2,0	1,6												2,2	2,4	2,2	1,8
Finlandesos / Finlandeses / Finnish																	
Francesos / Franceses / French								6,7	3,9	0,4	2,6	3,0	3,5	3,7	4,2	3,6	3,9
Holandesos / Holandeses / Dutch	9,0	5,9	5,3	5,1	4,1	6,1	7,7	9,0	10,8	15,0	17,8	17,6	16,5	13,7	12,9	12,0	11,7
Irlandesos / Irlandeses / Irish	5,3	3,8	3,3	2,7	3,0	3,1	3,6	10,5	6,0	9,7	14,9	21,2	28,0	28,1	24,3	20,8	13,2
Italians / Italianos / Italian	5,9	10,9	23,9	32,8	34,8	41,4	36,5	29,3	34,9	37,6	48,0	43,0	42,7	50,7	57,2	55,6	56,6
Luxemburguesos / Luxemburgueses / Lux.												1,8	2,2	1,2	0,8	0,7	
Noruecs / Noruegos / Norwegian	0,9	2,7	2,5	2,6								2,6	2,6	2,0	3,8	4,2	1,4
Suecs / Suecos / Swedish	5,8	3,8	3,1	2,6									8,7	12,4	11,3	11,9	10,7
Suïssos / Suizos / Swiss	5,2	5,9	11,4	11,5	11,9	13,2	16,4	11,9	15,5	18,3	17,6	13,4	8,0	7,1	5,9	5,9	4,3
Resta / Resto / Other	0,2	0,4	0,7	0,4	0,4	0,5	2,0	0,3	1,0			2,8	5,9			3,7	2,1
<b>Total</b>	<b>517,1</b>	<b>406,8</b>	<b>402,3</b>	<b>491,9</b>	<b>540,7</b>	<b>711,7</b>	<b>709,2</b>	<b>657,0</b>	<b>719,4</b>	<b>831,0</b>	<b>896,6</b>	<b>934,9</b>	<b>945,6</b>	<b>891,1</b>	<b>849,3</b>	<b>794,5</b>	<b>720,9</b>

■ Alemanys / Alemanes / German
 ■ Britànics / Británicos / British
 ■ Holandesos / Holandeses / Dutch
 ■ Irlandesos / Irlandeses / Irish
 ■ Italians / Italianos / Italians

Passatgers (,000) / Pasajeros (,000) / Passengers (,000)





## AEROPORT D'IBIZA. TRÀNSIT AERI

## AEROPUERTO DE IBIZA. TRÁFICO AÉREO / IBIZA AIRPORT. AIR TRAFFIC

j

## Entrades i sortides / Entradas y salidas / Arrivals and departures

TIPUS DE TRÀNSIT / TIPO DE TRÁFICO / TYPE OF TRAFFIC	REGULAR		XÀRTER / CHÀRTER / CHARTER		TOTAL	
	AVIONS	PASSATGERS	AVIONS	PASSATGERS	AVIONS	PASSATGERS
	AVIONES	PASAJEROS	AVIONES	PASAJEROS	AVIONES	PASAJEROS
	AIRCRAFTS	PASSENGERS	AIRCRAFTS	PASSENGERS	AIRCRAFTS	PASSENGERS
Trànsit interior / Tráfico interior / Domestic flights	22.110	1.684.559	3.374	60.445	25.484	1.745.004
Trànsit internacional / Tráfico internacional / International flights	6.252	866.872	10.835	1.518.930	17.087	2.385.802
Altres trànsits / Otros tráfico / Other flights	7.032	33.841			7.032	33.841
<b>TOTAL</b>	<b>35.394</b>	<b>2.585.272</b>	<b>14.209</b>	<b>1.579.375</b>	<b>49.603</b>	<b>4.164.647</b>

## Entrades / Entradas / Arrivals

TIPUS DE TRÀNSIT / TIPO DE TRÁFICO / TYPE OF TRAFFIC	REGULAR		XÀRTER / CHÀRTER / CHARTER		TOTAL	
	AVIONS	PASSATGERS	AVIONS	PASSATGERS	AVIONS	PASSATGERS
	AVIONES	PASAJEROS	AVIONES	PASAJEROS	AVIONES	PASAJEROS
	AIRCRAFTS	PASSENGERS	AIRCRAFTS	PASSENGERS	AIRCRAFTS	PASSENGERS
Trànsit interior / Tráfico interior / Domestic flights	11.051	835.278	1.802	31.035	12.853	866.313
Trànsit internacional / Tráfico internacional / International flights	3.132	436.069	5.410	754.527	8.542	1.190.596
Altres trànsits / Otros tráfico / Other flights	3.406	26.891			3.406	26.891
<b>TOTAL</b>	<b>17.589</b>	<b>1.298.238</b>	<b>7.212</b>	<b>785.562</b>	<b>24.801</b>	<b>2.083.800</b>

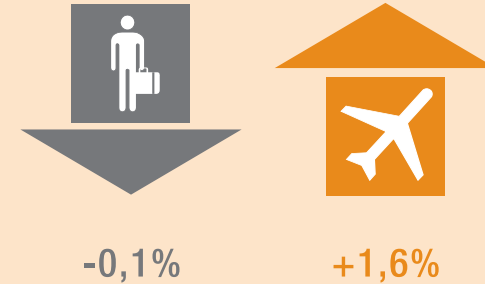


AEROPORT D'IBIZA. EVOLUCIÓ DEL TRÀNSIT AERI. 1981-2005

AEROPUERTO DE IBIZA. EVOLUCIÓN DEL TRÁFICO AÉREO. 1981-2005 / IBIZA AIRPORT. EVOLUTION OF AIR TRAFFIC. 1981-2005

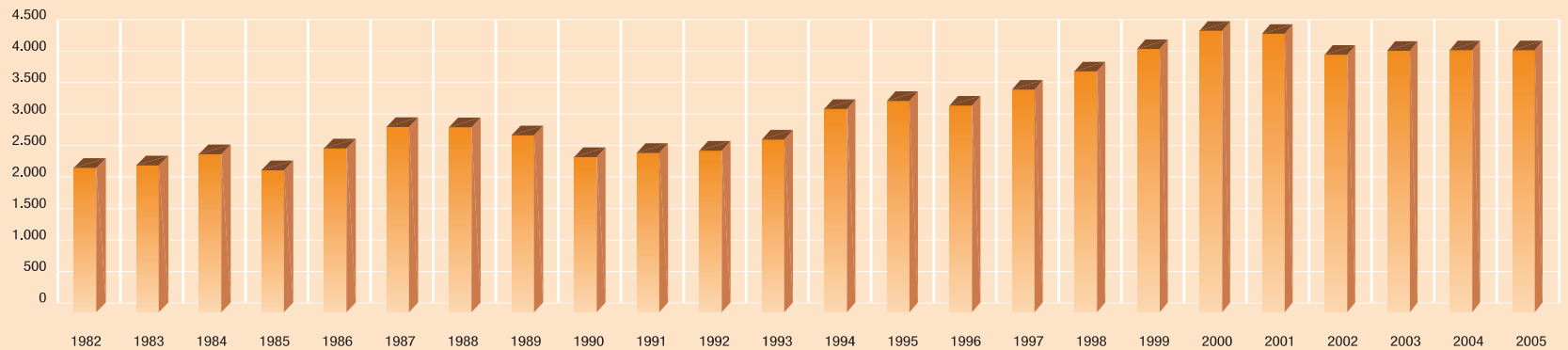
ENTRADES I SORTIDES /  
ENTRADAS Y SALIDAS /  
ARRIVALS AND DEPARTURES

HISTÒRIC / HISTÓRICO / RECORDS		
ANYS AÑOS / YEARS	AVIONS AVIONES / AIRCRAFTS	PASSATGERS PASAJEROS / PASSENGERS
1981	23.231	2.175.663
1982	25.107	2.295.514
1983	28.329	2.334.453
1984	27.192	2.512.440
1985	24.463	2.257.244
1986	28.176	2.604.873
1987	28.882	2.945.574
1988	30.868	2.942.034
1989	28.454	2.813.175
1990	26.621	2.467.166
1991	30.177	2.533.061
1992	29.898	2.569.016
1993	27.252	2.745.132
1994	31.347	3.231.756
1995	34.587	3.359.220
1996	35.548	3.285.815
1997	40.790	3.539.817
1998	43.931	3.829.439
1999	45.958	4.185.633
2000	52.539	4.475.435
2001	52.079	4.426.961
2002	48.343	4.094.446
2003	47.990	4.156.520
2004	48.798	4.170.535
2005	49.603	4.164.647



DIFERÈNCIA TRÀNSIT AMB 2004 / DIFERENCIA TRÁFICO SOBRE 2004 / COMPARISON WITH 2004	
PASSATGERS / PASAJEROS / PASSENGERS	AVIONS / AVIONES / AIRCRAFTS
-5.888	+805
-0,1%	+1,6%

Passatgers (millions) / Pasajeros (millones) / Passengers (millions)





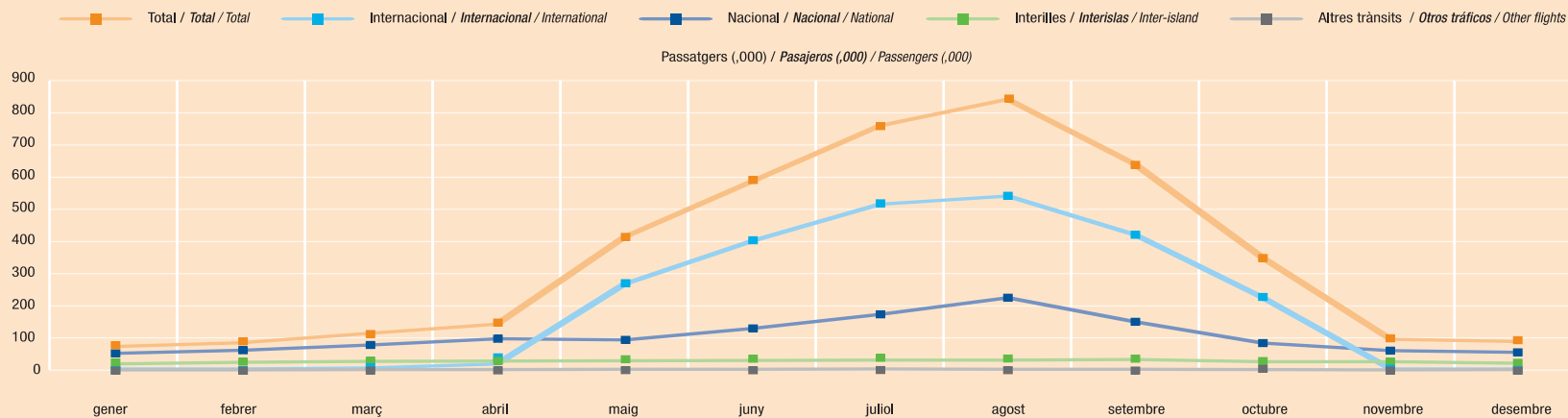
AEROPORT D'IBIZA. TRÀNSIT AERI PER MESOS

AEROPUERTO DE IBIZA. TRÁFICO AÉREO POR MESES / IBIZA AIRPORT. AIR TRAFFIC BY MONTHS

k

Entrades i sortides / Entradas y salidas / Arrivals and departures

MESOS / MESES / MONTHS	INTERILLES		NACIONAL		INTERNACIONAL		ALTRES TRÀNSITS		TOTAL	
	INTERISLAS / INTER-ISLAND		NACIONAL / NATIONAL		INTERNACIONAL / INTERNATIONAL		OTROS TRÁFICOS / OTHER FLIGHTS			
	Avions	Passatgers	Avions	Passatgers	Avions	Passatgers	Avions	Passatgers	Avions	Passatgers
	Aviones	Pasajeros	Aviones	Pasajeros	Aviones	Pasajeros	Aviones	Pasajeros	Aviones	Pasajeros
	Aircrafts	Passengers	Aircrafts	Passengers	Aircrafts	Passengers	Aircrafts	Passengers	Aircrafts	Passengers
Gener / Enero / January	537	18.856	726	50.321	68	3.014	146	357	1.477	72.548
Febrer / Febrero / February	546	23.158	711	57.056	79	3.380	175	458	1.511	84.052
Març / Marzo / March	586	26.330	915	80.902	112	5.491	314	720	1.927	113.443
Abril / Abril / April	620	27.441	1.226	94.899	272	18.577	397	891	2.515	141.808
Maig / Mayo / May	755	28.723	1.449	115.155	1.980	265.769	733	1.762	4.917	411.409
Juny / Junio / June	814	29.672	1.763	153.290	2.735	399.449	719	1.637	6.031	584.048
Juliol / Julio / July	852	30.110	2.469	210.466	3.640	512.071	1.275	2.841	8.236	755.488
Agost / Agosto / August	868	29.856	3.196	267.443	3.962	538.082	1.145	2.384	9.171	837.765
Setembre / Septiembre / September	876	32.101	2.011	183.398	2.757	418.250	645	1.474	6.289	635.223
Octubre / Octubre / October	819	25.188	1.311	97.515	1.577	223.139	264	722	3.971	346.564
Novembre / Noviembre / November	634	25.010	886	66.565	76	2.704	122	299	1.718	94.578
Desembre / Diciembre / December	637	20.808	889	63.388	101	3.033	213	492	1.840	87.721
<b>TOTAL</b>	<b>8.544</b>	<b>317.253</b>	<b>17.552</b>	<b>1.440.398</b>	<b>17.359</b>	<b>2.392.959</b>	<b>6.148</b>	<b>14.037</b>	<b>49.603</b>	<b>4.164.647</b>



## AEROPORT D'IBIZA. TRÀNSIT AERI PER MESOS

## AEROPUERTO DE IBIZA. TRÁFICO AÉREO POR MESES / IBIZA AIRPORT. AIR TRAFFIC BY MONTHS

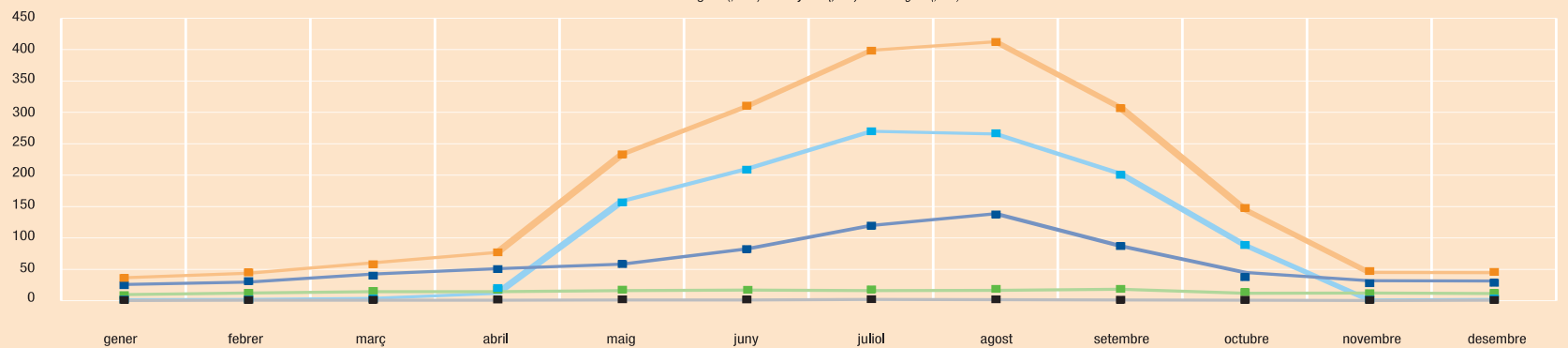
k

## Entrades / Entradas / Arrivals

MESOS / MESES / MONTHS	INTERILLES		NACIONAL		INTERNACIONAL		ALTRES TRÀNSITS		TOTAL	
	INTERISLAS / INTER-ISLAND		NACIONAL / NATIONAL		INTERNACIONAL / INTERNATIONAL		OTROS TRÁFICOS / OTHER FLIGHTS			
	Avions	Passatgers	Avions	Passatgers	Avions	Passatgers	Avions	Passatgers	Avions	Passatgers
	Aviones	Pasajeros	Aviones	Pasajeros	Aviones	Pasajeros	Aviones	Pasajeros	Aviones	Pasajeros
	Aircrafts	Passengers	Aircrafts	Passengers	Aircrafts	Passengers	Aircrafts	Passengers	Aircrafts	Passengers
Gener / Enero / January	269	9.283	364	25.111	34	1.322	72	175	739	35.891
Febrer / Febrero / February	274	11.637	356	29.171	37	1.723	87	228	754	42.759
Març / Marzo / March	299	13.939	452	41.785	58	3.309	158	362	967	59.395
Abril / Abril / April	320	13.856	601	50.126	139	11.320	203	477	1.263	75.779
Maig / Mayo / May	404	15.402	693	57.293	991	156.312	367	896	2.455	229.903
Juny / Junio / June	431	16.512	853	81.111	1.371	206.737	364	876	3.019	305.236
Juliol / Julio / July	449	15.647	1.211	110.228	1.823	266.286	640	1.477	4.123	393.638
Agost / Agosto / August	479	15.790	1.554	128.540	1.976	261.854	570	1.121	4.579	407.305
Setembre / Septiembre / September	474	17.478	972	85.939	1.373	199.235	327	749	3.146	303.401
Octubre / Octubre / October	426	11.315	643	44.239	782	86.937	129	325	1.980	142.816
Novembre / Noviembre / November	322	11.811	438	31.092	38	988	59	174	857	44.065
Desembre / Diciembre / December	323	10.797	440	30.858	50	1.730	106	227	919	43.612
<b>TOTAL</b>	<b>4.470</b>	<b>163.467</b>	<b>8.577</b>	<b>715.493</b>	<b>8.672</b>	<b>1.197.753</b>	<b>3.082</b>	<b>7.087</b>	<b>24.801</b>	<b>2.083.800</b>

■ Total / Total / Total   
 ■ Internacional / Internacional / International   
 ■ Nacional / Nacional / National   
 ■ Interilles / Interislas / Inter-island   
 ■ Altres trànsits / Otros tráfico / Other flights

Passatgers (,000) / Pasajeros (,000) / Passengers (,000)





EVOLUCIÓ D'ARRIBADES AÈRIES INTERNACIONALS PER NACIONALITAT. 1989-2005

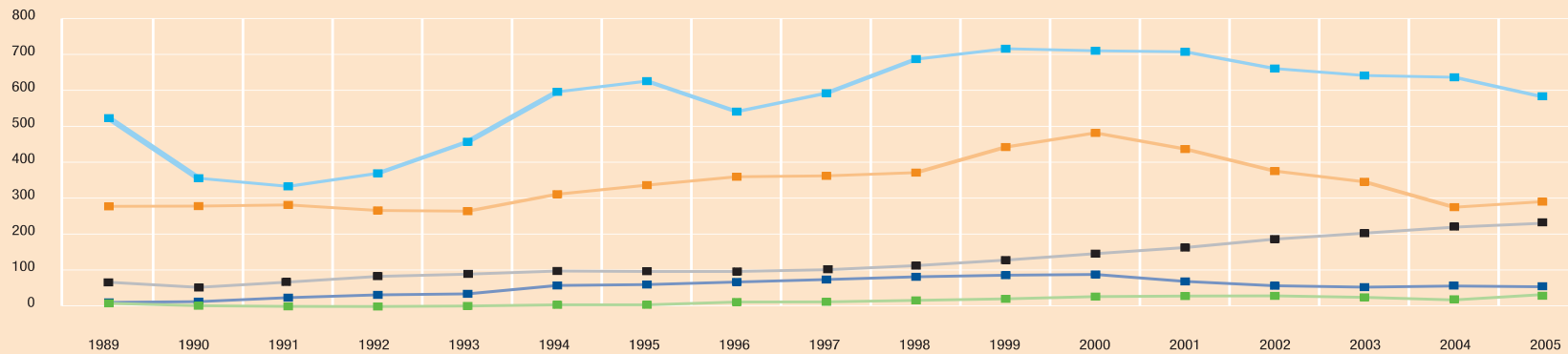
EVOLUCIÓN DE LLEGADAS AÉREAS INTERNACIONALES POR NACIONALIDAD. 1989-2005 / EVOLUTION OF INTERNATIONAL AIR TRAFFIC BY NATIONALITY. 1989-2005

Aeroport d'Ibiza / Aeropuerto de Ibiza / Ibiza Airport

Nombre de passatgers (,000) / Número de pasajeros (,000) / Number of passengers (,000)

IBIZA	1989	1990	1991	1992	1993	1994	1995	1996	1997	1998	1999	2000	2001	2002	2003	2004	2005
Alemanys / Alemanes / German	277,3	278,0	281,3	266,0	264,0	310,8	335,9	359,1	361,5	370,5	441,0	480,1	435,6	374,7	345,0	280,1	293,0
Austríacs / Austríacos / Austrian	12,6	10,7	13,0	14,2	14,7	13,1	15,6	18,7	18,1	17,5	22,3	20,8	20,0	19,5	15,8	18,9	13,9
Belgues / Belgas / Belgian	16,3	19,1	21,5	19,6	27,3	39,6	39,3	36,9	42,3	49,9	48,7	38,0	32,0	27,1	26,0	13,4	11,0
Britànics / Británicos / British	520,8	355,0	332,6	368,5	455,6	593,5	623,0	538,8	589,7	683,8	712,5	706,8	703,9	657,7	638,5	631,0	568,2
Danesos / Daneses / Danish	14,4	12,5	9,6	8,9	6,7	5,5	3,6	4,9	3,9	3,4	3,4	4,9	3,4	0,5	0,4	1,6	0,0
Finlandesos / Finlandeses / Finnish	12,1	9,6	2,8	2,1			0,8									0,5	
Francesos / Franceses / French	12,3	14,3	25,3	33,0	35,8	58,9	61,5	68,5	75,3	82,9	87,3	89,3	70,1	58,2	54,3	43,3	34,0
Holandesos / Holandeses / Dutch	33,4	21,8	20,9	18,5	20,5	28,2	26,5	26,7	25,3	25,3	30,8	26,6	25,6	18,7	18,9	15,0	14,1
Irlandesos / Irlandeses / Irish	9,7	3,1	1,2	0,9	2,3	5,5	5,6	13,2	13,7	17,7	22,0	28,2	29,7	30,3	26,1	19,2	20,6
Italians / Italianos / Italian	52,9	50,4	66,6	79,9	88,7	98,3	90,1	88,2	99,5	116,5	132,6	146,7	163,6	186,9	203,3	220,6	209,6
Luxemburguesos / Luxemburgueses / Lux.	2,3	3,6	2,5	2,8	3,0	3,1	4,4	4,8	5,9	5,0	3,2	2,9	3,1	2,8	2,2	1,7	0,8
Noruecs / Noruegos / Norwegian	0,2									2,7	5,2	4,9	2,5				
Suecs / Suecos / Swedish	2,6	2,6	2,3	4,6						3,0	5,4	5,0	3,5				
Suïssos / Suizos / Swiss	18,1	15,2	17,6	19,3	21,7	20,6	20,3	18,9	23,0	29,8	27,6	28,5	25,2	23,7	16,0	16,9	10,4
Resta / Resto / Other	3,7	4,5	4,3	2,8	6,0	12,0	14,8	16,2	23,8	26,1	31,9	28,1	23,4	19,2	16,9	12,0	15,0
<b>Total</b>	<b>988,7</b>	<b>800,4</b>	<b>801,5</b>	<b>841,1</b>	<b>946,3</b>	<b>1.189,1</b>	<b>1.241,4</b>	<b>1.194,9</b>	<b>1.282,0</b>	<b>1.434,3</b>	<b>1.573,9</b>	<b>1.610,8</b>	<b>1.541,6</b>	<b>1.419,3</b>	<b>1.363,3</b>	<b>1.274,2</b>	<b>1.190,6</b>

■ Alemanys / Alemanes / German 
 ■ Britànics / Británicos / British 
 ■ Francesos / Franceses / French 
 ■ Italians / Italianos / Italians 
 ■ Irlandesos / Irlandeses / Irish



## PORTS DE MALLORCA

m

## PUERTOS DE MALLORCA / PORTS OF MALLORCA

**PORT DE PALMA DE MALLORCA**  
**PUERTO DE PALMA DE MALLORCA / PORT OF PALMA DE MALLORCA**

Vaixells / Barcos / Ships	2004	2005	% Var. 05/04
Escales de vaixells de passatge de línia regular / <i>Escalas de buques de línea regular de pasaje / Dockings for scheduled passenger ships</i>	2.549	3.295	29,3
Escales de creuers turístics amb la base al port / <i>Escalas de cruceros turísticos con base en el puerto / Dockings for cruise ships in home ports</i>	176	165	-6,3
Escales de creuers turístics en trànsit / <i>Escalas de cruceros turísticos en tránsito / Dockings for cruise ships in transit</i>	235	298	26,8
<b>TOTAL</b>	<b>2.960</b>	<b>3.758</b>	<b>27,0</b>
Passatgers / Pasajeros / Passengers	2004	2005	% Var. 05/04
Passatgers en línia regular desembarcats / <i>Pasajeros en línea regular desembarcados / Passengers disembarked on scheduled sea lines</i>	450.735	449.996	-0,2
Passatgers en línia regular embarcats / <i>Pasajeros en línea regular embarcados / Passengers embarked on scheduled sea lines</i>	461.422	473.439	2,6
Passatgers de creuers turístics de base desembarcats / <i>Pasajeros de cruceros turísticos de base desembarcados / Cruise passengers disembarked in home port</i>	192.704	190.602	-1,1
Passatgers de creuers turístics de base embarcats / <i>Pasajeros de cruceros turísticos de base embarcados / Cruise passengers embarked in home port</i>	195.829	191.851	-2,0
Passatgers de creuers turístics en trànsit / <i>Pasajeros de cruceros turísticos en tránsito / Cruise passengers in transit</i>	356.609	488.614	37,0
<b>TOTAL</b>	<b>1.657.299</b>	<b>1.794.502</b>	<b>8,3</b>

**PORT D' ALCÚDIA**  
**PUERTO DE ALCÚDIA / PORT OF ALCÚDIA**

	2004	2005	% Var. 05/04
	876	925	5,6
<b>TOTAL</b>	<b>876</b>	<b>925</b>	<b>5,6</b>
	2004	2005	% Var. 05/04
	71.064	82.890	16,6
	71.001	82.288	15,9
<b>TOTAL</b>	<b>142.065</b>	<b>165.178</b>	<b>16,3</b>







## PORTS DE MENORCA

## PUERTOS DE MENORCA / PORTS OF MENORCA

n

## PORT DE MAÓ

## PUERTO DE MAÓ / PORT OF MAÓ

Vaixells / Barcos / Ships	2004	2005	% Var. 05/04
---------------------------	------	------	--------------

Escales de vaixells de passatge de línia regular / Escalas de buques de línea regular de pasaje / Dockings for scheduled passenger ships	370	449	21,4
--	-----	-----	------

Escales de creuers turístics amb base al port / Escalas de cruceros turísticos con base en el puerto / Dockings for cruise ships in home ports			
--	--	--	--

Escales de creuers turístics en trànsit / Escalas de cruceros turísticos en tránsito / Dockings for cruise ships in transit	86	70	-18,6
---	----	----	-------

<b>TOTAL</b>	<b>456</b>	<b>519</b>	<b>13,8</b>
--------------	------------	------------	-------------

Passatgers / Pasajeros / Passengers	2004	2005	% Var. 05/04
-------------------------------------	------	------	--------------

Passatgers en línia regular desembarcats / Pasajeros en línea regular desembarcados / Passengers disembarked on scheduled sea lines	71.513	85.340	19,3
---	--------	--------	------

Passatgers en línia regular embarcats / Pasajeros en línea regular embarcados / Passengers embarked on scheduled sea lines	68.891	82.309	19,5
--	--------	--------	------

Passatgers de creuers turístics de base desembarcats / Pasajeros de cruceros turísticos de base desembarcados / Cruise passengers disembarked in home port			
--	--	--	--

Passatgers de creuers turístics de base embarcats / Pasajeros de cruceros turísticos de base embarcados / Cruise passengers embarked in home port			
---	--	--	--

Passatgers de creuers turístics en trànsit / Pasajeros de cruceros turísticos en tránsito / Cruise passengers in transit	67.044	59.950	-10,6
--	--------	--------	-------

<b>TOTAL</b>	<b>207.448</b>	<b>227.599</b>	<b>9,7</b>
--------------	----------------	----------------	------------

## PORT DE CIUTADELLA

## PUERTO DE CIUTADELLA / PORT OF CIUTADELLA

2004	2005	% Var. 05/04
------	------	--------------

1.441	1.223	-15,1
-------	-------	-------

13	12	-7,7
----	----	------

<b>1.454</b>	<b>1.235</b>	<b>-15,1</b>
--------------	--------------	--------------

2004	2005	% Var. 05/04
------	------	--------------

103.436	110.362	6,7
---------	---------	-----

107.567	109.531	1,8
---------	---------	-----

18.737	15.821	-15,6
--------	--------	-------

<b>229.740</b>	<b>235.714</b>	<b>2,6</b>
----------------	----------------	------------



## PORTS D'IBIZA

## PUERTOS DE IBIZA / PORTS OF IBIZA

PORT D' IBIZA  
PUERTO DE IBIZA  
PORT OF IBIZA

Vaixells / Barcos / Ships	2004	2005	% Var. 05/04
Escales de vaixells de passatge de línia regular / Escalas de buques de línea regular de pasaje / Dockings for scheduled passenger ships	1.830	2.625	43,4
Escales de creuers turístics amb la base al port / Escalas de cruceros turísticos con base en el puerto / Dockings for cruise ships in home ports			
Escales de creuers turístics en trànsit / Escalas de cruceros turísticos en tránsito / Dockings for cruise ships in transit	94	109	16,0
<b>TOTAL</b>	<b>1.924</b>	<b>2.734</b>	<b>42,1</b>

Passatgers / Pasajeros / Passengers	2004	2005	% Var. 05/04
Passatgers en línia regular desembarcats / Pasajeros en línea regular desembarcados / Passengers disembarked on scheduled sea lines	327.153	381.819	16,7
Passatgers en línia regular embarcats / Pasajeros en línea regular embarcados / Passengers embarked on scheduled sea lines	264.277	314.638	19,1
Passatgers de creuers turístics de base desembarcats / Pasajeros de cruceros turísticos de base desembarcados / Cruise passengers disembarked in home port			
Passatgers de creuers turístics de base embarcats / Pasajeros de cruceros turísticos de base embarcados / Cruise passengers embarked in home port			
Passatgers de creuers turístics en trànsit / Pasajeros de cruceros turísticos en tránsito / Cruise passengers in transit	80.105	117.438	46,6
<b>TOTAL</b>	<b>671.535</b>	<b>813.895</b>	<b>21,2</b>

PORT DE SANT ANTONI  
PUERTO DE SANT ANTONI  
PORT OF SANT ANTONI

2004	2005	% Var. 05/04
683	584	-14,5
<b>683</b>	<b>584</b>	<b>-14,5</b>

2004	2005	% Var. 05/04
88.565	56.804	-35,9
89.085	59.703	-33,0
<b>177.650</b>	<b>116.507</b>	<b>-34,4</b>





2005







**Govern  
de les Illes Balears**  
Conselleria de Turisme

[www.finestraturistica.org](http://www.finestraturistica.org)  
[www.illesbalears.es](http://www.illesbalears.es)