

Dades informatives - 2004



El turisme a les Illes Balears



Al llarg de l'any que acaba de finalitzar, les Illes Balears han vist consolidar un canvi de tendència que ja s'anunciava a partir del segon semestre de 2003 amb la millora de la gran part dels seus indicadors turístics. Les dades avalen la convicció que les Illes Balears recuperen progressivament la seva posició de lideratge dins les destinacions turístiques espanyoles. I això es produeix en un context de mercat cada vegada més complex i competitiu en el qual es produeixen ràpids i importants canvis de la demanda.

Des del Govern de les Illes Balears es treballa en total col·laboració amb el sector per reforçar la posició de les Illes Balears en aquest complex escenari turístic al qual m'he referit. Iniciatives com la creació de la Fundació per al Desenvolupament Sostenible, la Tarjeta Verda, el pla de projectes municipals de desestacionalització, la xarxa de rutes cicloturístiques, els itineraris culturals guiats o el pla integral de qualitat, que hem posat en funcionament durant el darrer any, formen part d'una estratègia turística que considerem necessària per donar resposta adequada a una demanda cada vegada més diversa, experta i exigent.

El 2004 ha estat, per tant, un any d'intens treball en tots els àmbits i això inclou també el de la millora de l'estadística turística. L'adaptació contínua de les diferents variables turístiques ens permet un major apropament a la realitat i, per tant, optimitza el valor de les dades com a eina de coneixement, anàlisi i presa de decisions. En aquest context s'emmarca l'acord de col·laboració entre la Conselleria de Turisme de les Illes Balears, mitjançant el CITTIB, i el Ministeri d'Indústria, Turisme i Comerç, per mitjà de l'IET, que ens ha permès homogeneïtzar dades i optimitzar recursos per oferir unes xifres oficials úniques i contrastades, dins el marc metodològic previst en les directrius de l'Eurostat i l'OMT.

Aquesta edició d'El turisme a les Illes Balears és, en definitiva, el resultat d'un compromís adquirit en l'edició de l'any passat de perfeccionament de les dades que conté. I la publicació puntual en el mes de gener és una vegada més la resposta al compromís d'aquestes illes amb el món turístic. De tal manera que només puc expressar la meua satisfacció com a conseller de Turisme pel treball realitzat i els resultats obtinguts.

*A lo largo del año que acaba de terminar, las Illes Balears han visto consolidar un cambio de tendencia que ya se anunciaba a partir del segundo semestre del 2003 con la mejora de la gran parte de sus indicadores turísticos. Los datos avalan la convicción de que las Illes Balears recuperan progresivamente su posición de liderazgo dentro de los destinos turísticos españoles. Y eso se produce en un contexto de mercado cada vez más complejo y competitivo en el que se están generando rápidos e importantes cambios de la demanda.*

*Desde el Govern de las Illes Balears se viene trabajando en total colaboración con el sector para reforzar la posición de las Illes Balears en ese complejo escenario turístico al que me he referido. Iniciativas como la creación de la Fundación para el Desarrollo Sostenible, la Tarjeta Verde, el plan de proyectos municipales de desestacionalización, la red de rutas cicloturísticas, los itinerarios culturales guiados o el plan integral de calidad, que hemos puesto en marcha durante el último año, forman parte de una estrategia turística que consideramos necesaria para dar respuesta adecuada a una demanda cada vez más diversa, experta y exigente.*

*El 2004 ha sido, por tanto, un año de intenso trabajo en todos los ámbitos y eso incluye también el de la mejora de la estadística turística. La adaptación continua de las distintas variables turísticas nos permite un mayor acercamiento a la realidad y, por tanto, optimiza el valor de los datos como herramienta de conocimiento, análisis y toma de decisiones. En este contexto se enmarca el acuerdo de colaboración entre la Consejería de Turismo de las Illes Balears, a través del CITTIB, y el Ministerio de Industria, Turismo y Comercio, por medio del IET, que nos ha permitido homogeneizar datos y optimizar recursos para ofrecer unas cifras oficiales únicas y contrastadas, dentro del marco metodológico previsto en las directrices del Eurostat y de la OMT.*

*Esta edición de "El turismo a les Illes Balears" es, en definitiva, el resultado de un compromiso adquirido en la edición del pasado año de perfeccionamiento de los datos que contiene. Y su publicación puntual en el mes de enero es una vez más la respuesta al compromiso de estas islas con el mundo turístico. De tal manera que solo puedo expresar mi satisfacción como consejero de Turismo por el trabajo realizado y los resultados obtenidos.*

*Throughout the year that has just ended, with an improvement in a large number of its tourism indicators, Illes Balears saw a consolidation of the trend which was already appearing in the second half of 2003. These figures underpin the conviction that the Islands are progressively recovering their position as the leader of the Spanish tourist destinations. And, in addition, this is taking place within the context of an increasingly complex and competitive market, which is producing rapid and significant changes in demand.*

*The Balearic Government is working in full cooperation with the tourism sector to reinforce the position of the Islands in the complex tourism scenario to which I referred. Initiatives such as the creation of the Sustainable Development Foundation, the Green Card Scheme, the Municipal Deseasonalisation Plan, the cyclotourism routes network, the guided cultural walks or the Quality Plan which we have put into operation during the last year form part of a tourism strategy that we consider essential in making an adequate response to a demand which is more and more diverse, expert and exacting.*

*2004 was, therefore, a year of intense work in all spheres and this also includes an improvement in the presentation of tourism statistics. The continual adaptation of different tourism variables provides us with a closer approach to reality and, therefore, optimises the value of the data as a tool for knowledge, analysis and decision making. It is in this context that the cooperation agreement was established between the Balearic Ministry of Tourism, through the CITTIB, and the Ministry of the Industry, Tourism and Trade, through the IET, which has enabled us to homogenise data and to optimise resources in order to provide a single and comparative set of official figures within the methodological framework envisaged in the Eurostat and WTO directives.*

*This edition of "El turismo a les Illes Balears" is, in short, the result of a commitment made in the edition last year to perfect the data it contained. And its punctual publication in January is, once again, the response to the commitment made by these Islands to the world of tourism. And, done in such a way, that I can only express my satisfaction as the Balearic Minister of Tourism for the work carried out and the results obtained.*



**Joan Flaquer Riutort**  
Conseller de Turisme  
Consejero de Turismo  
Minister of Tourism of the Balearic  
Autonomous Government





2004





<b>Presentació / Presentación / Presentation</b>	<b>3</b>
<b>Notes metodològiques / Notas metodológicas / Notes on methodology</b>	<b>9</b>
<b>1. Turistes / Turistas / Tourists</b>	<b>13</b>
1.1 Entrada de turistes – vies aèria i marítima <i>Entrada de turistas – vías aérea y marítima</i> <i>Arrivals of tourist - by air and sea</i>	15
Entrada de turistes per via aèria / <i>Entrada de turistas por vía aérea / Arrivals of tourists by air</i>	
1.2 Illes Balears. Entrada mensual de turistes per via aèria <i>Entrada mensual de turistas por vía aérea</i> <i>Monthly arrivals of tourists by air</i>	16
1.3 Illes Balears. Evolució de l'entrada de turistes per via aèria. 1991-2004 <i>Evolución de la entrada de turistas por vía aérea. 1991-2004</i> <i>Evolution of arrivals of tourists by air. 1991-2004</i>	18
1.4 Mallorca. Entrada mensual de turistes per via aèria <i>Entrada mensual de turistas por vía aérea</i> <i>Monthly arrivals of tourists by air</i>	20
1.5 Menorca. Entrada mensual de turistes per via aèria <i>Entrada mensual de turistas por vía aérea</i> <i>Monthly arrivals of tourist by air</i>	22
1.6 Ibiza-Formentera. Entrada mensual de turistes per via aèria <i>Entrada mensual de turistas por vía aérea</i> <i>Monthly arrivals of tourist by air</i>	24
1.7 Entrada de turistes per via marítima <i>Entrada de turistas por vía marítima</i> <i>Arrivals of tourist by sea</i>	26
<b>2. El hub de l'aeroport de Palma</b> <i>El hub del aeropuerto de Palma</i> <i>Palma airport hub operation</i>	<b>29</b>
<b>3. Ocupació dels establiments turístics</b> <i>Ocupación de los establecimientos turísticos</i> <i>Tourist establishment occupancy</i>	<b>33</b>
Dades sobre l'ocupació dels establiments turístics <i>Datos sobre la ocupación de los establecimientos turísticos</i> <i>Tourist establishment occupancy data</i>	
3.1 Illes Balears. Ocupació dels establiments turístics. 1999-2004 <i>Ocupación de los establecimientos turísticos. 1999-2004</i> <i>Tourist establishment occupancy. 1999-2004</i>	35



3.2 Illes Balears. Distribució de l'ocupació per nacionalitats <i>Distribución de la ocupación por nacionalidades</i> <i>Distribution of occupancy by nationality</i>	36	<b>4. Estades / Estancias / Stays</b>	<b>57</b>
3.3 Mallorca. Ocupació dels establiments turístics. 1999-2004 <i>Ocupación de los establecimientos turísticos. 1999-2004</i> <i>Tourist establishment occupancy. 1999-2004</i>	37	4.1 Estada mitjana del turisme a les Illes Balears <i>Estancia media del turismo en las Illes Balears</i> <i>Average tourist stay in Illes Balears</i>	58
3.4 Mallorca. Taxa d'ocupació de la planta oberta per sectors <i>Tasa de ocupación de la planta abierta por sectores</i> <i>Occupancy rates of available hotel places by sector</i>	38	4.2 Estades dels turistes a les Illes Balears <i>Estancias de los turistas en las Illes Balears</i> <i>Number of tourist stays in Illes Balears</i>	59
3.5 Mallorca. Taxa d'ocupació de la planta oberta per zones <i>Tasa de ocupación de la planta abierta por zonas</i> <i>Occupancy rates of available hotel places by area</i>	39	<b>5. Perfil del turista / Perfil del turista / Tourist profile</b>	<b>61</b>
3.6 Mallorca. Distribució de l'ocupació per nacionalitats i sectors <i>Distribución de la ocupación por nacionalidades y sectores</i> <i>Distribution of occupancy by nationality and sector</i>	41	5.1 El turista: edat, motiu del viatge, allotjament i paquet turístic <i>El turista: edad, motivo del viaje, alojamiento y paquete turístico</i> <i>The tourist: age, reason for trip, accommodation amd package tour</i>	62
3.7 Menorca. Ocupació dels establiments turístics. 1999-2004 <i>Ocupación de los establecimientos turísticos. 1999-2004</i> <i>Tourist establishment occupancy. 1999-2004</i>	44	5.2 El turista alemany: edat, motiu del viatge, allotjament i paquet turístic <i>El turista alemán: edad, motivo del viaje, alojamiento y paquete turístico</i> <i>The German tourist : age, reason for trip, accommodation amd package tour</i>	63
3.8 Menorca. Taxa d'ocupació de la planta oberta per sectors <i>Tasa de ocupación de la planta abierta por sectores</i> <i>Occupancy rates of available hotel places by sector</i>	45	5.3 El turista britànic: edat, motiu del viatge, allotjament i paquet turístic <i>El turista británico: edad, motivo del viaje, alojamiento y paquete turístico</i> <i>The British tourist: age, reason for trip, accommodation amd package tour</i>	64
3.9 Menorca. Taxa d'ocupació de la planta oberta per zones <i>Tasa de ocupación de la planta abierta por zonas</i> <i>Occupancy rates of available hotel places by area</i>	46	5.4 El turista espanyol: edat, motiu del viatge, allotjament i paquet turístic <i>El turista español: edad, motivo del viaje, alojamiento y paquete turístico</i> <i>The Spanish tourist: age, reason for trip, accommodation amd package tour</i>	65
3.10 Menorca. Distribució de l'ocupació per nacionalitats i sectors <i>Distribución de la ocupación por nacionalidades y sectores</i> <i>Distribution of occupancy by nationality and sector</i>	47	<b>6. Ocupació laboral en el sector turístic</b> <b>Ocupación laboral en el sector turístico</b> <b>Employment in the tourism sector</b>	<b>67</b>
3.11 Ibiza. Ocupació dels establiments turístics. 1999-2004 <i>Ocupación de los establecimientos turísticos. 1999-2004</i> <i>Tourist establishment occupancy. 1999-2004</i>	49	6.1 Restauració i hostalatge <i>Restauración y hospedaje / Restaurants and accommodation</i>	68
3.12 Ibiza. Taxa d'ocupació de la planta oberta per sectors <i>Tasa de ocupación de la planta abierta por sectores</i> <i>Occupancy rates of available hotel places by sector</i>	50	6.2 Restauració / Restauración / Restaurants	69
3.13 Ibiza. Taxa d'ocupació de la planta oberta per zones <i>Tasa de ocupación de la planta abierta por zonas</i> <i>Occupancy rates of available hotel places by area</i>	51	6.3 Hostalatge / Hospedaje / Accommodation	70
3.14 Ibiza. Distribució de l'ocupació per nacionalitats i sectors <i>Distribución de la ocupación por nacionalidades y sectores</i> <i>Distribution of occupancy by nationality and sector</i>	52	<b>7. Allotjaments / Alojamientos / Accommodation</b>	<b>71</b>
3.15 Formentera. Ocupació dels establiments turístics. 1999-2004 <i>Ocupación de los establecimientos turísticos. 1999-2004</i> <i>Tourist establishment occupancy. 1999-2004</i>	54	7.1 Illes Balears. Capacitat d'allotjament, 31.12.04 <i>Capacidad de alojamiento, 31.12.04 / Accommodation capacity, 31.12.04</i>	74
3.16 Formentera. Distribució de l'ocupació per nacionalitats <i>Distribución de la ocupación por nacionalidades</i> <i>Distribution of occupancy by nationality</i>	55	7.2 Mallorca. Capacitat d'allotjament, 31.12.04 <i>Capacidad de alojamiento, 31.12.04 / Accommodation capacity, 31.12.04</i>	76
		7.3 Menorca. Capacitat d'allotjament, 31.12.04 <i>Capacidad de alojamiento, 31.12.04 / Accommodation capacity, 31.12.04</i>	78
		7.4 Ibiza. Capacitat d'allotjament, 31.12.04 <i>Capacidad de alojamiento, 31.12.04 / Accommodation capacity, 31.12.04</i>	80





7.5	Formentera. Capacitat d'allotjament, 31.12.04 <i>Capacidad de alojamiento, 31.12.04 / Accommodation capacity, 31.12.04</i>	82	<b>9. Productes turístics / Productos turísticos / Tourist products</b>	<b>105</b>
7.6	Illes Balears. Evolució de la capacitat d'allotjament. 1984-2004 <i>Evolución de la capacidad de alojamiento. 1984-2004</i> <i>Evolution of accommodation capacity. 1984-2004</i>	84	<b>9.1 Turisme nàutic / Turismo náutico / Nautical tourism</b>	<b>106</b>
7.7	Mallorca. Evolució de la capacitat d'allotjament. 1984-2004 <i>Evolución de la capacidad de alojamiento. 1984-2004</i> <i>Evolution of accommodation capacity. 1984-2004</i>	86	Ports amb embarcacions esportives a les Illes Balears <i>Puertos con embarcaciones deportivas en las Illes Balears</i> <i>Ports with non-commercial boats in Illes Balears</i>	106
7.8	Menorca. Evolució de la capacitat d'allotjament. 1984-2004 <i>Evolución de la capacidad de alojamiento. 1984-2004</i> <i>Evolution of accommodation capacity. 1984-2004</i>	88	Impacte econòmic <i>Impacto económico</i> <i>Economic impact</i>	110
7.9	Ibiza. Evolució de la capacitat d'allotjament. 1984-2004 <i>Evolución de la capacidad de alojamiento. 1984-2004</i> <i>Evolution of accommodation capacity. 1984-2004</i>	90	<b>9.2 Turisme de creuers / Turismo de cruceros / Cruise tourism</b>	<b>111</b>
7.10	Formentera. Evolució de la capacitat d'allotjament. 1984-2004 <i>Evolución de la capacidad de alojamiento. 1984-2004</i> <i>Evolution of accommodation capacity. 1984-2004</i>	92	Evolució de vaixells i passatgers, 1961-2004 <i>Evolución de barcos y pasajeros, 1961-2004</i> <i>Evolution of ships and passengers, 1961-2004</i>	111
7.11	Mallorca. Distribució del nombre de places per tipus d'allotjament i municipi <i>Distribución del número de plazas por tipo de alojamiento y municipio</i> <i>Distribution of places according to accommodation type and district</i>	94	Impacte econòmic <i>Impacto económico</i> <i>Economic impact</i>	112
7.12	Menorca, Ibiza, Formentera. Distribució del nombre de places per tipus d'allotjament i municipi <i>Distribución del número de plazas por tipo de alojamiento y municipio</i> <i>Distribution of places according to accommodation type and district</i>	96	<b>9.3. Turisme de golf / Turismo de golf / Golf tourism</b>	<b>113</b>
<b>8. Restaurants, cafeteries i bars</b> <b>Restaurantes, cafeterías y bares</b> <b>Restaurants, cafeterias and bars</b>		<b>99</b>	Camps de golf a les Illes Balears <i>Campos de golf en las Illes Balears</i> <i>Golfcourses in Illes Balears</i>	113
8.1	Nombre i capacitat dels restaurants <i>Número y capacidad de los restaurantes</i> <i>Number and capacity of the restaurants</i>	100	Dades bàsiques del turisme de golf a les Illes Balears <i>Datos básicos del turismo de golf en las Illes Balears</i> <i>Golf tourism basic data in Illes Balears</i>	115
8.2	Evolució del nombre i la capacitat dels restaurants. 1987-2004 <i>Evolución del número y la capacidad de los restaurantes. 1987-2004</i> <i>Evolution of the number and capacity of restaurants. 1987-2004</i>	101	<b>9.4. Cicloturisme / Cicloturismo / Cycle-tourism</b>	<b>116</b>
8.3	Nombre i capacitat de les cafeteries <i>Número y capacidad de las cafeterías</i> <i>Number and capacity of the cafeterias</i>	102	Rutes cicloturístiques del Govern de les Illes Balears <i>Rutas cicloturísticas del Gobierno de las Illes Balears</i> <i>Cycle-tourism routes of the Balearic Government</i>	116
8.4	Evolució del nombre i la capacitat de les cafeteries. 1987-2004 <i>Evolución del número y la capacidad de las cafeterías. 1987-2004</i> <i>Evolution of the number and capacity of cafeterias. 1987-2004</i>	103	Dades bàsiques del cicloturisme a les Illes Balears <i>Datos básicos del cicloturismo en las Illes Balears</i> <i>Cycle-tourism basic data in Illes Balears</i>	117
8.5	Nombre i capacitat dels bars <i>Número y capacidad de los bares</i> <i>Number and capacity of the bars</i>	104		



**ANNEXOS- Trànsit arribat a les Illes Balears****ANEXOS-Tráfico Ilegado a las Illes Balears****ANNEXES-Traffic arrived to Illes Balears**

## Trànsit aeri / Tráfico aéreo / Air traffic

a)	Illes Balears. Trànsit aeri / Tráfico aéreo / Air traffic	120
	Illes Balears. Evolució del trànsit aeri. 1980-2004	121
	<i>Evolución del tráfico aéreo. 1980-2004 / Evolution of air traffic. 1980-2004</i>	
b)	Illes Balears. Trànsit aeri per mesos	122
	<i>Tráfico aéreo por meses / Air traffic by months</i>	
c)	Illes Balears	
	Evolutió d'arribades aèries internacionals per nacionalitat. 1988-2004	124
	<i>Evolución de llegadas aéreas internacionales por nacionalidad. 1988-2004</i>	
	<i>Evolution of international air traffic by nationality. 1988-2004</i>	
d)	Aeroport de Palma (Mallorca). Trànsit aeri / Tráfico aéreo / Air traffic	125
	Evolutió del trànsit aeri. 1980-2004	126
	<i>Evolución del tráfico aéreo. 1980-2004 / Evolution of air traffic. 1980-2004</i>	
e)	Aeroport de Palma (Mallorca). Trànsit aeri per mesos	127
	<i>Tráfico aéreo por meses / Air traffic by months</i>	
f)	Aeroport de Palma (Mallorca)	
	Evolutió d'arribades aèries internacionals per nacionalitat. 1988-2004	129
	<i>Evolución de llegadas aéreas internacionales por nacionalidad. 1988-2004</i>	
	<i>Evolution of international air traffic by nationality. 1988-2004</i>	
g)	Aeroport de Maó (Menorca). Trànsit aeri / Tráfico aéreo / Air traffic	130
	Evolutió del trànsit aeri. 1980-2004	131
	<i>Evolución del tráfico aéreo. 1980-2004 / Evolution of air traffic. 1980-2004</i>	
h)	Aeroport de Maó (Menorca). Trànsit aeri per mesos	132
	<i>Tráfico aéreo por meses / Air traffic by months</i>	
i)	Aeroport de Maó (Menorca)	
	Evolutió d'arribades aèries internacionals per nacionalitat. 1988-2004	134
	<i>Evolución de llegadas aéreas internacionales por nacionalidad. 1988-2004</i>	
	<i>Evolution of international air traffic by nationality. 1988-2004</i>	
j)	Aeroport d'Ibiza. Trànsit aeri / Tráfico aéreo / Air traffic	135
	Evolutió del trànsit aeri. 1980-2004	136
	<i>Evolución del tráfico aéreo. 1980-2004 / Evolution of air traffic. 1980-2004</i>	

119	k)	Aeroport d'Ibiza. Trànsit aeri per mesos	137
		<i>Tráfico aéreo por meses / Air traffic by months</i>	
	l)	Aeroport d'Ibiza	
		Evolutió d'arribades aèries internacionals per nacionalitat. 1988-2004	139
		<i>Evolución de llegadas aéreas internacionales por nacionalidad. 1988-2004</i>	
		<i>Evolution of international air traffic by nationality. 1988-2004</i>	
		Trànsit marítim / Tráfico marítimo / Sea traffic	
	m)	Ports de Mallorca / Puertos de Mallorca / Ports of Mallorca	140
	n)	Ports de Menorca / Puertos de Menorca / Ports of Menorca	141
	o)	Ports d'Ibiza i Formentera	142
		<i>Puertos de Ibiza y Formentera / Ports of Ibiza and Formentera</i>	





**LA INFORMACIÓ PUBLICADA DE 2004 TÉ CARÀCTER PROVISIONAL DURANT UN ANY.  
LA INFORMACIÓN PUBLICADA DE 2004 TIENE CARÁCTER PROVISIONAL DURANTE UN AÑO.  
THE PUBLISHED INFORMATION FOR 2004 WILL BE OF A PROVISIONAL NATURE FOR ONE YEAR.**

**CAPÍTOL 1. TURISTES**

Per rendibilitzar recursos i homogeneïtzar les nostres dades amb les d'altres comunitats autònomes es va signar un acord de col·laboració i un protocol de cessió de dades entre la Secretaria General de Turisme del Ministeri d'Indústria, Turisme i Comerç i la Conselleria de Turisme de les Illes Balears, mitjançant l'Institut d'Estudis Turístics (IET) i el CITTIB, respectivament.

Gràcies a aquest acord, s'ha pogut revisar la sèrie d'arribada de turistes internacionals des de 1997 amb l'Enquesta de moviments turístics a fronteres (FRONTUR) de l'IET, que utilitza una metodologia harmonitzada amb les directrius d'EUROSTAT i l'OMT.

Les xifres de l'IET es troben lleugerament per sobre de les obtingudes pel CITTIB en anys anteriors. Les diferències són a causa que l'IET enquesta tots els punts d'entrada nacionals. Així, els turistes estrangers vinguts a les Illes Balears són enquestats, o bé al territori balear, o bé a qualsevol altre punt nacional on hagin fet escala. Per això, el nombre de passatgers procedents d'un país pot ser inferior al nombre de turistes de la nacionalitat corresponent, atès que es compten els turistes que han arribat tant amb vols directes internacionals com amb vols procedents d'altres aeroports del territori espanyol.

A l'octubre de 2004 l'IET va realitzar una depuració de les dades de FRONTUR. El motiu va ser la detecció d'un error de distribució de turistes entre les nostres illes. Això implica que, si bé el nombre total de turistes estrangers arribats a les Illes Balears que s'ha publicat al llarg de 2004 als nostres fullets mensuals no es veu afectat, el desglossament d'aquestes dades entre les illes sí s'ha modificat.

D'altra banda, l'estudi de les arribades de turistes espanyols continuarà fent-se des del CITTIB fins que aquestes entrades es puguin obtenir de l'Enquesta de moviments turístics dels espanyols (FAMILITUR), també de l'IET.

**CAPÍTULO 1. TURISTAS**

*Para rentabilizar recursos y homogeneizar nuestros datos con los de otras comunidades autónomas se firmó un acuerdo de colaboración y un protocolo de cesión de datos entre la Secretaría General de Turismo del Ministerio de Industria, Turismo y Comercio y la Consejería de Turismo de las Illes Balears, mediante el Instituto de Estudios Turísticos (IET) y el CITTIB respectivamente.*

*Gracias a este acuerdo, se ha podido revisar la serie de llegada de turistas internacionales desde 1997 con la Encuesta de movimientos turísticos en fronteras (FRONTUR) del IET, que utiliza una metodología armonizada con las directrices de EUROSTAT y de la OMT.*

*Las cifras del IET se encuentran ligeramente por encima de las obtenidas por el CITTIB en años anteriores. Las diferencias se deben a que el IET encuesta en todos los puntos de entrada nacionales. Así, los turistas extranjeros venidos a las Illes Balears son encuestados, o bien en el territorio balear, o bien en cualquier otro punto nacional donde hayan hecho la escala. Por eso, el número de pasajeros procedentes de un país puede ser inferior al número de turistas de la nacionalidad correspondiente, ya que se cuentan los turistas que han llegado tanto con vuelos directos internacionales como con vuelos procedentes de otros aeropuertos del territorio español.*

*En octubre de 2004 el IET realizó una depuración de los datos de FRONTUR. El motivo fue la detección de un fallo de distribución de turistas entre nuestras islas. Esto implica que, si bien el número total de turistas extranjeros llegados a las Illes Balears que se ha publicado a lo largo de 2004 en nuestros folletos mensuales no se ve afectado, el desglose de estos datos entre las islas sí se ha modificado.*

*Por otro lado, el estudio de las llegadas de turistas españoles continuará haciéndose desde el CITTIB hasta que se puedan obtener estas entradas de la Encuesta de movimientos turísticos de los españoles (FAMILITUR), también del IET.*

**CHAPTER 1. TOURISTS**

*In order to optimise resources and homogenise our data with those of the other Autonomous Communities, a cooperation agreement and a protocol for the exchange of data were signed by the Ministry of Industry General Secretariat of Tourism and the Balearic Department of Tourism, through the Institute of Tourism Studies (IET), and the CITTIB respectively.*

*As a result of this agreement, it was possible to revise international tourist arrivals as from 1997, utilising the Survey of Tourist Movements at Frontiers, issued by the IET. This uses a methodology which is in line with EUROSTAT and WHO directives.*

*The IET figures are slightly higher than those obtained by the CITTIB in previous years. The differences are due to the fact that IET carries out surveys at all national entry points. Consequently, foreign tourists visiting the Balearic Islands are surveyed both on their arrival in the Islands and at any other national transfer point. Therefore, the number of passengers arriving from a specific country could be lower than the number of tourists of that nationality, as tourists arrivals are counted on both direct international flights and on flights proceeding from other airports in Spain.*

*In October 2004, the IET undertook an in-depth review of the FRONTUR data. The reason behind this was the detection of an error in the distribution of tourists between the Islands. This means that the total number of foreign tourist arrivals in the Balearic Islands, which were published throughout 2004 in our monthly bulletins, is not affected but the breakdown of these figures between the Islands has been amended.*

*However, the CITTIB study of Spanish tourist arrivals will continue until the entries from the Survey of Tourist Movement at Frontiers (FAMILITUR), also by the IET, can be obtained.*





## CAPÍTOL 3. OCUPACIÓ

L'Enquesta mensual d'ocupació analitza l'activitat dels establiments hotelers i apartaments turístics de les Illes Balears ubicats dintre d'unes zones turístiques delimitades, de manera que exclou del seu àmbit d'estudi les tres tipologies de turisme rural, els càmpings turístics, els habitatges de vacances, els establiments parahotelers que no s'inclouen en les categories definides per la Llei General de Turisme de les Illes Balears i tots aquells establiments ubicats fora de zona turística.

## FITXA TÈCNICA / FICHA TÉCNICA / TECHNICAL DATA

## CAPÍTULO 3. OCUPACIÓN

La Encuesta mensual de ocupación analiza la actividad de los establecimientos hoteleros y apartamentos de las Illes Balears ubicados dentro de unas zonas turísticas delimitadas, de manera que excluye de su ámbito de estudio las tres tipologías de turismo rural, los campings turísticos, las viviendas vacacionales, los establecimientos parahoteleros que no se incluyen en las categorías definidas por la Ley General de Turismo de las Illes Balears y todos aquellos establecimientos ubicados fuera de zona turística.

## CHAPTER 3. OCCUPANCY

The Monthly Occupancy Survey analyses the activity of Illes Balears hotel establishments and apartments located within defined tourist areas, and excluding from its area of study the three types of rural tourism, tourist campsites, holiday homes, parahotel establishments that are not included in the categories defined in the General Law on Tourism of Illes Balears and all of those establishments located outside of tourist areas.

ÀMBIT GEOGRÀFIC ÁMBITO GEOGRÁFICO GEOGRAPHICAL SETTING	UNIVERS UNIVERSO POPULATION	MIDA MOSTRAL TAMAÑO MUESTRAL SAMPLE SIZE	DISSENY MOSTRAL DISEÑO MUESTRAL SAMPLE DESIGN	SELECCIÓ SELECCIÓN SELECTION	NIVELL DE CONFIANÇA NIVEL DE CONFIANZA CONFIDENCE LEVEL	ERROR MOSTRAL ERROR MUESTRAL SAMPLE ERROR	PERIODICITAT PERIODICIDAD PERIODICITY
Comunitat autònoma de les Illes Balears	Establiments hotelers i apartaments turístics	610 establiments d'allotjament turístic col·lectiu distribuïts per illes i zones	Mostreig estratificat per zones geogràfiques i tipus/categoria d'establiment	Exhaustiva per als establiments hotelers de 5 estrelles i ciutats de vacances. Aleatòria per a la resta	95% P= Q = 50% K= 1,96	+2,04%	Mensual
Comunidad autónoma de las Illes Balears	Establecimientos hoteleros y apartamentos turísticos	610 establecimientos de alojamiento turístico colectivo distribuidos por islas y zonas	Muestreo estratificado por zonas geográficas y tipo/ categoría de establecimiento	Exhaustiva para los establecimientos hoteleros de 5 estrellas y ciudades de vacaciones. Aleatoria para el resto			Mensual
The autonomous community of Illes Balears	Hotel establishments and tourist apartments	610 collective tourist accommodation establishments distributed by islands and areas	Sample stratified by geographical areas and type/category of establishment	Exhaustive for 5* hotel establishments and holiday villages. Random for the rest			Monthly

**CAPÍTOL 4: ESTADES****CAPÍTOL 5: PERFIL DEL TURISTA**

Fruit de l'acord signat entre l'Institut d'Estudis Turístics (IET) i el CITTIB, les dades publicades provenen de dos estudis que realitza l'IET a escala estatal -l'Enquesta de moviments turístics a fronteres (FRONTUR) i l'Enquesta de la despesa turística (EGATUR)-, a més de l'Estudi sobre la despesa i els fluxos turístics dels espanyols que realitza el CITTIB seguint la mateixa metodologia i el mateix qüestionari.

A causa d'aquest canvi metodològic, la informació publicada sobre estades i perfil del turista no és comparable amb anys anteriors.

**CAPÍTULO 4: ESTANCIAS****CAPÍTULO 5: PERFIL DEL TURISTA**

*Fruto del acuerdo firmado entre el Instituto de Estudios Turísticos (IET) y el CITTIB, los datos publicados provienen de dos estudios que realiza el IET a escala estatal -la Encuesta de movimientos turísticos en fronteras (FRONTUR) y la Encuesta del gasto turístico (EGATUR)-, además del Estudio sobre el gasto y los flujos turísticos de los españoles que realiza el CITTIB siguiendo la misma metodología y el mismo cuestionario.*

*Debido a este cambio metodológico, la información publicada sobre estancias y perfil del turista no es comparable con años anteriores.*

**CHAPTER 4: STAYS****CHAPTER 5: TOURIST PROFILE**

*Culminating from the agreement signed by the Tourism Studies Institute (IET) and the CITTIB, the published figures are derived from two studies carried out by the IET on a national scale -the Survey of Tourist Movements at Frontiers (FRONTUR) and the Tourist Spending Survey (EGATUR)- in addition to the Survey on Spending and Tourist Flows by Domestic Tourists made by the CITTIB using the same methodology and questionnaire.*

*As a result of this methodological change, the information published on stays and tourist profiles is not comparable with previous years.*





2004





# Turistes

*Turistas / Tourists*

1

Entrada de turistes - vies aèria i marítima /  
*Entrada de turistas - vías aérea y marítima / Arrivals of tourists - by air and sea*

1.1

Entrada de turistes per via aèria /  
*Entrada de turistas por vía aérea / Arrivals of tourists by air*

Illes Balears

1.2, 1.3

Mallorca

1.4

Menorca

1.5

Ibiza-Formentera

1.6

Entrada de turistes per via marítima /  
*Entrada de turistas por vía marítima / Arrivals of tourists by sea*

1.7





VEURE NOTES METODOLÒGIQUES  
*VER NOTAS METODOLÓGICAS*  
*SEE NOTES ON METHODOLOGY*

Fonts del capítol /  
*Fuentes del capítulo /*  
*Chapter sources:*

AENA

Autoritat Portuària de Balears

FRONTUR. Instituto de Estudios  
Turísticos (IET). Ministerio de Industria,  
Turismo y Comercio.

Servei de Ports.  
Direcció General de Ports.  
Conselleria d'Obres Públiques,  
Habitatge i Transports.  
Govern de les Illes Balears





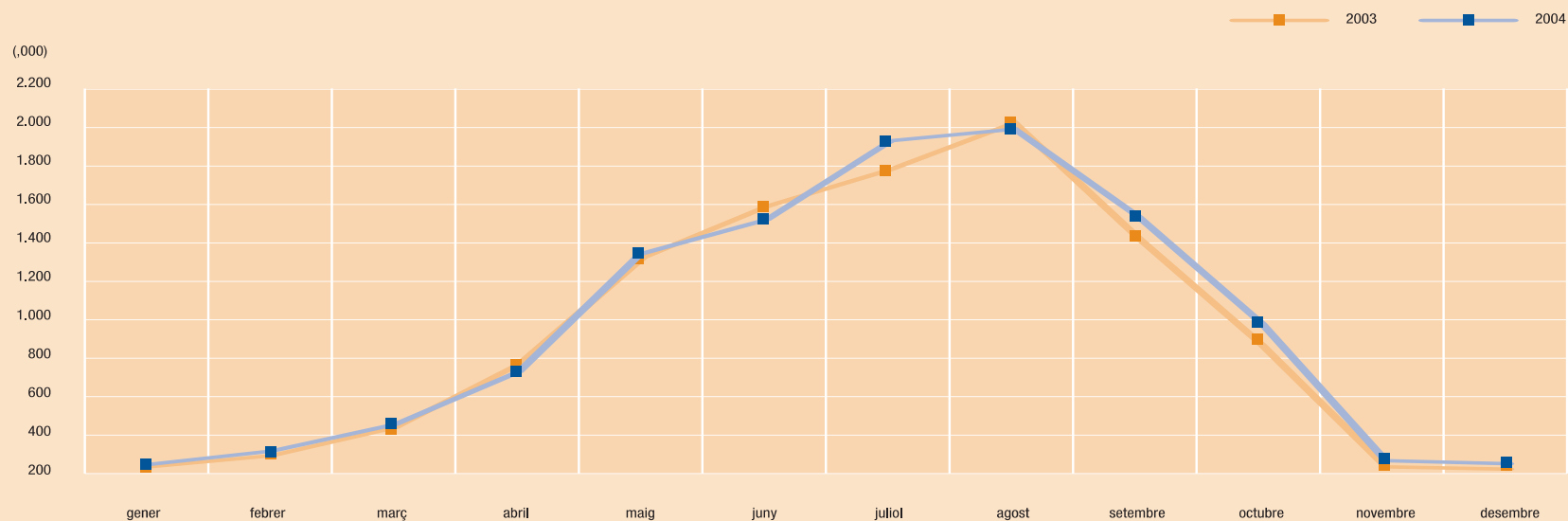
ENTRADA DE TURISTES - VIES AÈRIA I MARÍTIMA

ENTRADA DE TURISTAS - VÍAS AÉREA Y MARÍTIMA / ARRIVALS OF TOURISTS - BY AIR AND SEA

1.1

	Estrangers		Espanyols		Total	
	<i>Extranjeros</i>	% Var.	<i>Espanoles</i>	% Var.	<i>Total</i>	% Var.
	<i>Foreigners</i>	04/03	<i>Spanish</i>	04/03	<i>Total</i>	04/03
MALLORCA	7.008.504		1.240.204		8.248.708	
MENORCA	802.942		240.157		1.043.099	
IBIZA-FORMENTERA	1.352.478		253.734		1.606.212	
<b>VIA AÈRIA / VÍA AÉREA / BY AIR</b>	<b>9.163.924</b>	<b>▲ 2,9</b>	<b>1.734.095</b>	<b>▲ 9,1</b>	<b>10.898.019</b>	<b>▲ 3,8</b>
MALLORCA	75.068		270.639		345.707	
MENORCA	9.008		44.983		53.991	
IBIZA-FORMENTERA	23.487		165.479		188.966	
<b>VIA MARÍTIMA / VÍA MARÍTIMA / BY SEA</b>	<b>107.563</b>	<b>▼ 10,2</b>	<b>481.101</b>	<b>▼ 8,2</b>	<b>588.664</b>	<b>▼ 8,6</b>
<b>TOTAL ILLES BALEARS</b>	<b>9.271.487</b>	<b>▲ 2,7</b>	<b>2.215.196</b>	<b>▲ 4,8</b>	<b>11.486.683</b>	<b>▲ 3,1*</b>

\* L'any 2003 van arribar 11.139.894 turistes / En el año 2003 llegaron 11.139.894 turistas / 11,139,894 tourists arrived in 2003



Evolució de l'entrada de turistes.  
2003-2004 /  
Evolución de la entrada de  
turistas. 2003-2004 /  
Evolution of tourists arrivals.  
2003-2004



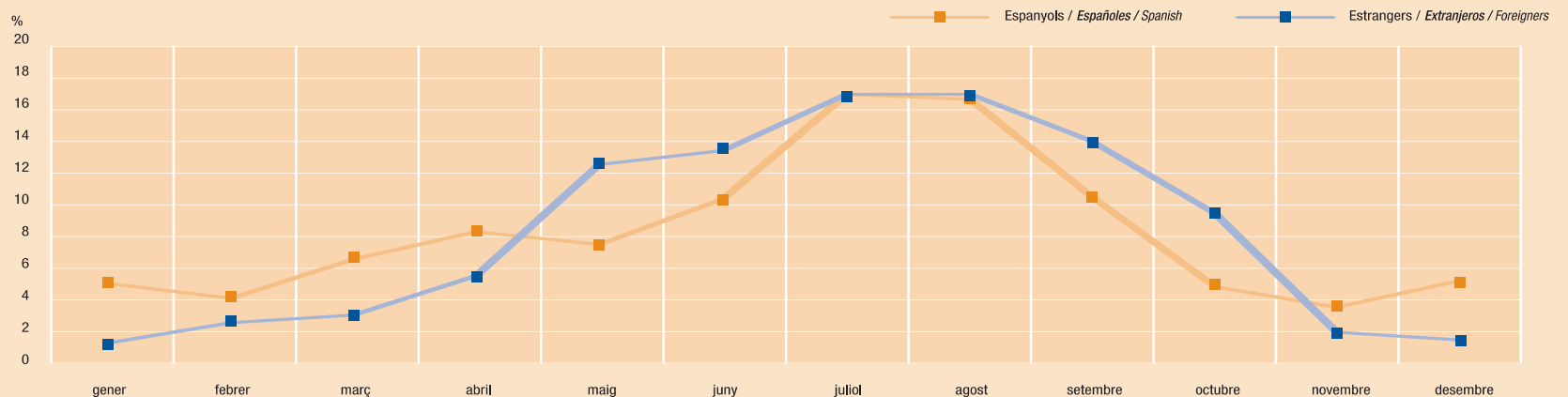
ILLES BALEARS. ENTRADA MENSUAL DE TURISTES PER VIA AÈRIA

1.2

ILLES BALEARS. ENTRADA MENSUAL DE TURISTAS POR VÍA AÉREA / ILLES BALEARS. MONTHLY ARRIVALS OF TOURISTS BY AIR

	Gener	% Var.	Febrer	% Var.	Març	% Var.	Abril	% Var.	Maig	% Var.	Juny	% Var.	Juliol	% Var.
	Enero	04/03	Febrero	04/03	Marzo	04/03	Abril	04/03	Mayo	04/03	Junio	04/03	Julio	04/03
	January		February		March		April		May		June		July	
Alemanys / Alemanes / German	81.970	22,2	147.005	11,7	202.719	5,7	246.425	-6,2	398.562	15,0	415.657	0,2	473.252	15,7
Britànics / Británicos / British	34.242	-10,4	43.894	-22,4	68.186	-8,9	169.733	1,8	521.874	-9,5	542.864	-3,6	633.812	7,9
Francesos / Franceses / French	2.051	-20,2	4.480	-17,5	2.727	-51,1	26.302	-16,0	38.424	-2,8	36.303	-15,1	47.958	-6,2
Italians / Italianos / Italian	2.225	-46,3	1.750	80,2	1.742	-37,5	3.856	-69,3	29.470	17,0	72.725	-11,6	98.909	16,6
Suïssos / Suizos / Swiss	1.438	-34,5	2.546	-7,5	4.410	-45,9	8.916	-26,8	17.239	-2,4	18.365	-20,7	30.519	22,9
Belgues / Belgas / Belgian	807	-64,7	1.126	-16,9	1.738	-37,8	8.733	-32,3	13.584	-14,7	14.145	-33,7	26.104	-12,1
Suecs / Suecos / Swedish	969	34,8	2.276	14,7	4.211	-28,6	10.378	-14,6	24.277	-6,0	25.707	3,7	24.628	-7,9
Holandesos / Holandeses / Dutch	770	-36,5	2.361	23,2	1.808	-37,0	5.077	-48,3	17.179	-26,1	18.789	-28,4	32.918	-10,9
Austríacs / Austríacos / Austrian	1.091	43,6	2.618	73,5	3.160	-62,5	12.793	-31,2	10.742	161,8	14.832	32,3	24.960	101,1
Irlandesos / Irlandeses / Irish	759	51,8	1.012	413,7	1.058	76,3	5.991	25,0	33.180	-4,1	38.626	-18,2	42.301	-13,0
Danesos / Daneses / Danish	567	-42,7	1.212	-35,9	2.439	-19,7	5.518	-23,9	11.199	-5,3	14.220	19,6	19.080	32,1
Noruecs / Noruegos / Norwegian	898	55,4	2.139	121,9	1.936	-24,7	5.537	-13,0	13.408	-18,8	19.007	4,9	22.444	9,2
Luxemburguesos / Luxemburgueses / Lux.	453	18,9	507	-9,9	643	2,6	2.015	-28,0	2.600	-7,8	2.676	-18,6	4.269	3,8
Portuguesos / Portugueses / Portuguese	383	-39,2	2.119	-5,2	364	-46,9	2.994	46,8	1.613	38,6	9.348	254,2	14.235	337,7
Finlandesos / Finlandeses / Finnish	228	-22,4	72	-42,4	196	16,0	1.359	-11,5	3.505	0,9	2.868	-27,3	3.345	-3,2
Russos / Rusos / Russian	151	-32,9	307	58,2	537	262,8	178	-55,6	837	92,0	3.713	83,0	4.129	43,9
Altres europeus / Otros europeos / Other European	507	-64,5	2.092	66,0	1.373	-20,3	2.019	-31,7	2.921	-52,2	7.731	-38,9	11.814	-28,3
Altres / Otros / Other	10.180	24,5	8.954	57,9	10.994	51,4	9.197	25,5	10.069	16,3	12.275	-12,6	15.831	4,9
Estrangers / Extranjeros / Foreigner	139.689	5,5	226.470	4,3	310.241	-3,0	527.021	-8,3	1.150.683	-0,8	1.269.851	-4,2	1.530.508	9,9
Espanyols / Españoles / Spanish	85.287	4,9	73.249	23,2	117.286	26,4	141.966	7,7	133.249	11,7	175.022	5,3	289.315	8,9
<b>TOTAL</b>	<b>224.976</b>	<b>5,3</b>	<b>299.719</b>	<b>8,4</b>	<b>427.527</b>	<b>3,6</b>	<b>668.987</b>	<b>-5,3</b>	<b>1.283.932</b>	<b>0,3</b>	<b>1.444.873</b>	<b>-3,2</b>	<b>1.819.823</b>	<b>9,8</b>

Estacionalitat de l'entrada de turistes per via aèria. 2004 / Estacionalidad de la entrada de turistas por vía aérea. 2004 / Seasonal nature of arrivals of tourists by air. 2004



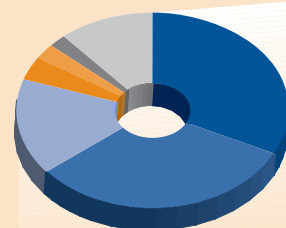


ILLES BALEARS. ENTRADA MENSUAL DE TURISTES PER VIA AÈRIA

ILLES BALEARS. ENTRADA MENSUAL DE TURISTAS POR VÍA AÉREA / ILLES BALEARS. MONTHLY ARRIVALS OF TOURISTS BY AIR

1.2

Agost	% Var.	Setembre	% Var.	Octubre	% Var.	Novembre	% Var.	Desembre	% Var.	Total	% Var.	% sobre total	
Agosto	04/03	Septiembre	04/03	Octubre	04/03	Noviembre	04/03	Diciembre	04/03	2004	04/03	% sobre total	
August		September		October		November		December				% over total	
486.453	-0,2	493.236	20,2	399.829	26,5	96.391	9,7	72.736	11,0	3.514.235	10,1	32,2	Alemanys / Alemanes / German
538.492	-15,6	514.328	2,9	342.567	-2,1	49.816	12,4	28.857	-3,1	3.488.665	-3,8	32,0	Britànics / Británicos / British
54.851	7,0	38.371	15,0	13.509	1,4	2.715	96,9	2.893	20,2	270.584	-3,4	2,5	Francesos / Franceses / French
153.775	7,7	47.399	11,0	7.372	132,3	2.788	45,5	3.873	41,9	425.884	4,9	3,9	Italians / Italianos / Italian
23.982	3,7	19.634	51,4	16.798	91,3	3.405	69,9	2.932	240,5	150.184	8,3	1,4	Suïssos / Suizos / Swiss
26.123	-23,6	14.519	-13,4	5.888	-11,7	1.422	6,1	1.801	40,2	115.990	-20,8	1,1	Belgues / Belgas / Belgian
22.138	-18,8	22.522	-15,8	13.294	6,4	513	-20,0	1.185	75,3	152.098	-8,3	1,4	Suecs / Suecos / Swedish
27.496	-3,7	19.146	5,0	10.677	-3,8	732	-3,2	387	-71,0	137.340	-15,3	1,3	Holandesos / Holandeses / Dutch
24.460	85,9	15.549	50,6	7.244	107,6	4.432	465,3	2.332	698,6	124.213	46,0	1,1	Austriacs / Austriacos / Austrian
72.922	65,2	24.949	-53,7	7.329	8,3	792	-66,2	601	-10,0	229.520	-6,1	2,1	Irlandesos / Irlandeses / Irish
15.509	8,0	15.498	23,6	9.199	66,6	880	17,3	1.558	92,1	96.879	13,6	0,9	Danesos / Daneses / Danish
17.930	16,6	13.032	1,5	6.362	14,7	813	-18,7	429	35,3	103.935	3,2	1,0	Noruecs / Noruegos / Norwegian
6.360	21,3	4.054	20,2	3.252	-7,3	233	-23,6	228	-53,2	27.290	-0,8	0,3	Luxemburguesos / Luxemburgueses / Lux.
19.839	552,6	10.662	247,9	3.251	647,4	1.823	469,7	3.458	572,8	70.089	250,1	0,6	Portuguesos / Portugueses / Portuguese
2.758	-11,2	3.446	40,1	2.680	38,8	443	238,2	225	48,0	21.125	1,7	0,2	Finlandesos / Finlandeses / Finnish
6.055	102,0	2.830	98,2	561	240,0	146	78,0	165	135,7	19.609	77,5	0,2	Russos / Rusos / Russian
14.582	2,9	10.503	61,8	5.221	65,0	1.889	104,9	6.025	167,8	66.677	-4,2	0,6	Altres europeus / Otros europeos/ Other European
19.455	3,1	15.011	19,4	13.661	13,2	11.824	59,7	12.156	50,2	149.607	19,5	1,4	Altres / Otros / Other
1.533.180	-2,2	1.284.689	8,9	868.694	13,7	181.057	17,4	141.841	19,9	9.163.924	2,9	84,1	Estrangers / Extranjeros / Foreigner
283.516	4,3	195.097	5,8	81.855	15,7	67.870	6,6	90.383	9,2	1.734.095	9,1	15,9	Espanyols / Españoles / Spanish
<b>1.816.696</b>	<b>-1,2</b>	<b>1.479.786</b>	<b>8,5</b>	<b>950.549</b>	<b>13,9</b>	<b>248.927</b>	<b>14,2</b>	<b>232.224</b>	<b>15,5</b>	<b>10.898.019</b>	<b>3,8</b>	<b>100</b>	<b>TOTAL</b>



Alemanys Alemanes German	32,2%
Britànics Británicos British	32,0%
Espanyols Españoles Spanish	15,9%
Italians Italianos Italian	3,9%
Francesos Franceses French	2,5%
Irlandesos Irlandeses Irish	2,1%
Altres Otros Other	11,3%

Dades de 2004 /  
Datos de 2004 /  
2004 Figures





ILLES BALEARS. EVOLUCIÓ DE L'ENTRADA DE TURISTES PER VIA AÈRIA. 1991-2004

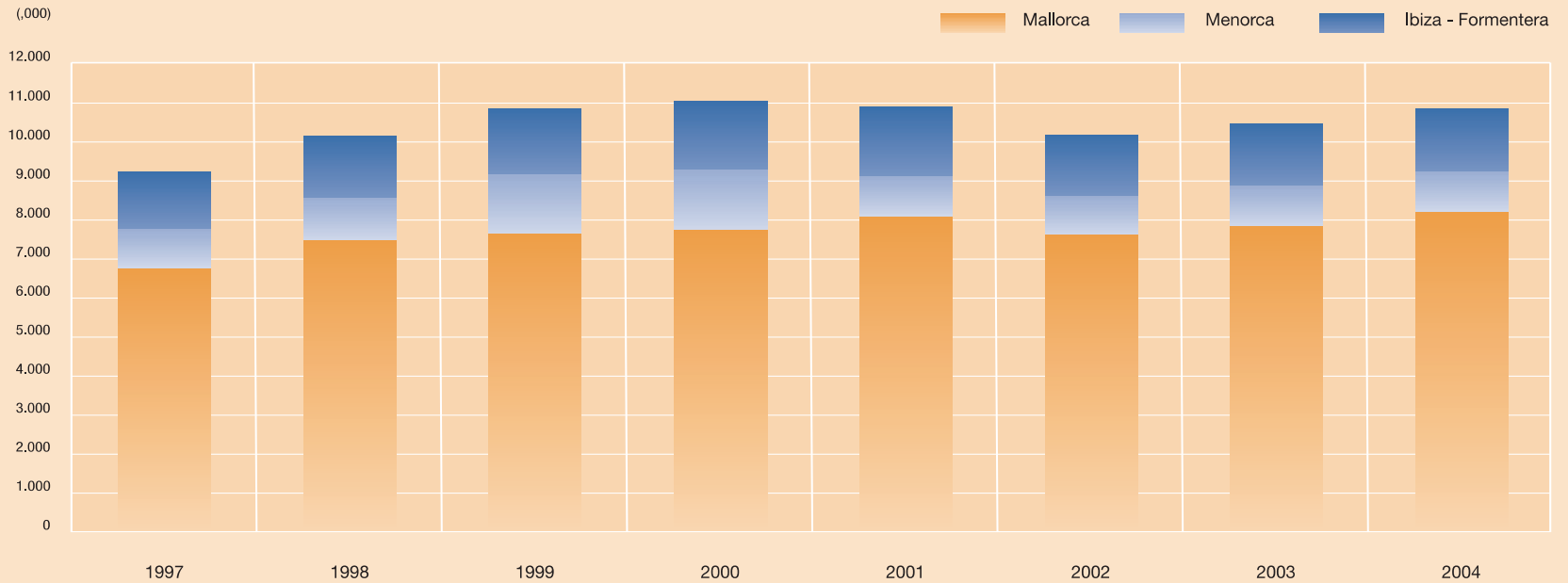
1.3

ILLES BALEARS. EVOLUCIÓN DE LA ENTRADA DE TURISTAS POR VÍA AÉREA. 1991-2004 / ILLES BALEARS. EVOLUTION OF ARRIVALS OF TOURISTS BY AIR. 1991-2004

(,000)

	1991	1992	1993	1994	1995	1996	1997*	1998*	1999*	2000*	2001*	2002*	2003*	2004*
MALLORCA	4.852,2	4.878,9	5.191,7	5.874,5	6.031,0	6.238,1	6.780,8	7.499,7	7.672,0	7.759,1	8.111,2	7.640,4	7.875,0	8.248,7
MENORCA	499,9	580,0	627,7	793,7	792,7	751,4	1.026,7	1.116,1	1.536,8	1.562,4	1.051,2	1.004,0	1.033,1	1.043,1
IBIZA-FORMENTERA	917,0	945,5	1.060,9	1.308,7	1.365,3	1.323,2	1.457,1	1.566,0	1.678,2	1.775,0	1.766,2	1.565,4	1.587,9	1.606,2
<b>TOTAL ILLES BALEARS</b>	<b>6.269,1</b>	<b>6.404,3</b>	<b>6.880,3</b>	<b>7.976,9</b>	<b>8.189,0</b>	<b>8.312,7</b>	<b>9.264,7</b>	<b>10.181,7</b>	<b>10.887,0</b>	<b>11.096,5</b>	<b>10.928,5</b>	<b>10.209,8</b>	<b>10.496,0</b>	<b>10.898,0</b>

\* Les dades d'estrangers de 1997 a 2004 provenen de l'operació FRONTUR de l'IET / Los datos de extranjeros de 1997 a 2004 provienen de la operación FRONTUR del IET / The figures for foreigners from 1997 to 2004 are derived from the FRONTUR survey by IET





## ILLES BALEARS. EVOLUCIÓ DE L'ENTRADA DE TURISTES PER VIA AÈRIA. 1991-2004

ILLES BALEARS. EVOLUCIÓN DE LA ENTRADA DE TURISTAS POR VÍA AÉREA. 1991-2004 / ILLES BALEARS. EVOLUTION OF ARRIVALS OF TOURISTS BY AIR. 1991-2004

1.3

(.000)

	1991	1992	1993	1994	1995	1996	1997*	1998*	1999*	2000*	2001*	2002*	2003*	2004*
Alemanys / Alemanes / German	2.054,3	2.063,2	2.231,2	2.682,2	2.868,3	3.130,7	3.553,5	3.860,8	4.151,6	4.134,5	3.785,9	3.211,8	3.191,0	3.514,2
Britànics / Británicos / British	1.732,6	1.936,2	2.261,8	2.804,6	2.811,5	2.595,8	2.884,2	3.196,5	3.365,1	3.533,9	3.638,4	3.569,5	3.625,6	3.488,7
Francesos / Franceses / French	347,3	284,4	303,6	340,1	334,5	345,5	309,3	242,3	309,1	339,2	313,3	297,6	280,1	270,6
Italians / Italianos / Italian	186,6	226,2	248,7	254,8	229,8	201,9	227,4	236,2	269,1	307,7	319,4	353,4	406,1	425,9
Suïssos / Suizos / Swiss	201,7	211,4	205,6	215,1	206,9	175,0	192,4	213,1	237,5	234,7	189,1	144,6	138,7	150,2
Belgues / Belgas / Belgian	106,7	106,8	131,9	147,5	142,4	154,2	164,0	172,3	204,8	169,4	136,6	155,0	146,5	116,0
Suecs / Suecos / Swedish	168,3	155,4	110,9	122,2	124,1	141,2	183,9	191,8	213,1	189,4	235,9	193,8	165,9	152,1
Holandesos / Holandeses / Dutch	129,9	119,2	113,6	155,2	145,7	131,7	151,3	126,7	199,2	185,3	166,7	160,9	162,2	137,3
Austríacs / Austríacos / Austrian	79,5	79,5	84,1	95,8	103,8	107,3	109,6	114,9	140,1	136,2	111,9	91,3	85,1	124,2
Irlandesos / Irlandeses / Irish	38,5	40,2	55,8	75,7	94,1	112,3	158,5	188,0	137,4	131,6	224,6	231,2	244,4	229,5
Danesos / Daneses / Danish	74,5	70,9	64,2	71,2	84,4	101,7	84,6	90,7	99,0	88,2	96,1	87,3	85,3	96,9
Noruecs / Noruegos / Norwegian	71,5	68,0	61,2	58,5	62,9	66,1	76,5	84,3	93,1	92,5	103,3	94,3	100,7	103,9
Luxemburguesos / Luxemburgueses / Lux.	33,1	32,0	30,7	43,5	47,3	18,6	2,6	3,0	0,8	0,9	1,1	28,2	27,5	27,3
Portuguesos / Portugueses / Portuguese	10,0	0,0	14,8	20,9	24,0	30,1	20,5	45,9	54,7	65,6	68,8	45,0	20,0	70,1
Finlandesos / Finlandeses / Finnish	45,2	22,1	12,3	13,3	13,7	64,0	20,7	23,7	28,1	17,6	21,4	21,2	20,8	21,1
Russos / Rusos / Russian	0,0	0,0	4,0	10,0	10,0	10,7	19,5	20,6	13,2	14,1	19,0	13,0	11,0	19,6
Altres / Otros / Other	26,4	44,5	59,5	84,9	110,9	117,2	240,7	256,1	196,4	204,3	232,9	189,5	194,8	216,3
Estrangers / Extranjeros / Foreigner	5.306,1	5.460,0	5.993,9	7.195,5	7.414,3	7.504,0	8.399,2	9.066,9	9.712,4	9.845,0	9.664,4	8.887,8	8.905,8	9.163,9
Espanyols / Españoles / Spanish	963,0	944,3	886,4	781,4	774,7	808,8	865,5	1.114,9	1.174,6	1.251,4	1.264,2	1.322,0	1.590,2	1.734,1
<b>TOTAL</b>	<b>6.269,1</b>	<b>6.404,3</b>	<b>6.880,3</b>	<b>7.976,9</b>	<b>8.189,0</b>	<b>8.312,8</b>	<b>9.264,7</b>	<b>10.181,7</b>	<b>10.887,0</b>	<b>11.096,5</b>	<b>10.928,5</b>	<b>10.209,8</b>	<b>10.496,0</b>	<b>10.898,0</b>

\* Les dades d'estrangers de 1997 a 2004 provenen de l'operació FRONTUR de l'IET / Los datos de extranjeros de 1997 a 2004 provienen de la operación FRONTUR del IET / The figures for foreigners from 1997 to 2004 are derived from the FRONTUR survey by IET

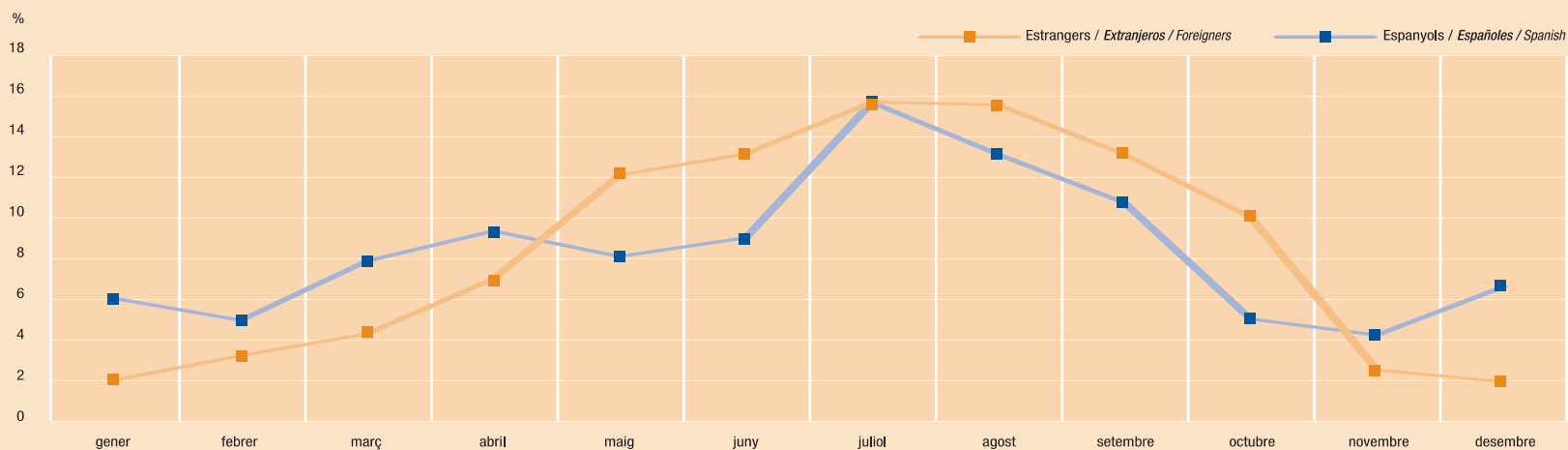


## MALLORCA. ENTRADA MENSUAL DE TURISTES PER VIA AÈRIA

1.4

## MALLORCA. ENTRADA MENSUAL DE TURISTAS POR VÍA AÉREA / MALLORCA. MONTHLY ARRIVALS OF TOURISTS BY AIR

	Gener	% Var.	Febrer	% Var.	Març	% Var.	Abril	% Var.	Maig	% Var.	Juny	% Var.	Juliol	% Var.
	Enero	04/03	Febrero	04/03	Marzo	04/03	Abril	04/03	Mayo	04/03	Junio	04/03	Julio	04/03
	January		February		March		April		May		June		July	
Alemanys / Alemanes / German	80.020	22,6	144.355	11,2	199.123	5,3	236.510	-5,2	341.923	20,7	361.082	4,4	409.760	19,8
Britànics / Británicos / British	32.413	-8,7	41.842	-22,4	64.727	-8,9	150.729	5,6	334.792	-11,4	338.906	-3,5	396.984	5,3
Francesos / Franceses / French	1.622	-16,0	4.174	-8,1	2.532	-52,9	22.536	-13,0	29.174	-9,7	28.852	-11,6	38.015	-9,6
Italians / Italianos / Italian	1.624	-32,6	1.289	83,4	1.462	-38,8	2.742	-61,2	7.225	-2,3	19.558	-20,2	29.841	15,6
Suïssos / Suizos / Swiss	1.351	-23,8	2.523	-0,6	4.343	-44,4	8.597	-25,8	14.628	7,9	14.326	-24,6	24.384	24,0
Belgues / Belgas / Belgian	731	-45,6	1.059	113,9	1.712	-26,2	8.104	-14,4	10.089	-5,7	11.090	-21,7	21.026	-1,6
Suecs / Suecos / Swedish	891	39,9	2.232	14,6	4.055	-30,5	9.806	-14,4	21.791	-8,4	23.262	4,3	22.038	-6,8
Holandesos / Holandeses / Dutch	642	7,2	2.291	53,1	1.787	-1,1	4.378	-41,0	12.825	-30,9	13.490	-31,4	20.970	-27,4
Austríacs / Austríacos / Austrian	1.030	49,9	2.570	74,9	3.134	-62,1	12.685	-31,5	9.511	174,1	11.864	32,1	18.613	175,2
Irlandesos / Irlandeses / Irish	711	116,1	940	3.515,4	999	100,6	5.049	23,2	25.853	3,7	30.531	-14,8	33.007	0,1
Danesos / Daneses / Danish	527	-41,1	1.202	-33,4	2.371	-20,0	5.469	-15,5	11.074	-2,7	13.190	20,7	17.864	31,6
Noruecs / Noruegos / Norwegian	867	60,0	2.115	121,7	1.913	-24,6	5.392	-14,2	12.494	-19,6	18.186	6,8	21.361	9,2
Luxemburguesos / Luxemburgueses / Lux.	421	17,9	505	-9,3	636	2,7	1.995	-20,3	2.410	-3,0	2.367	-18,5	3.879	3,7
Portuguesos / Portugueses / Portuguese	367	-33,3	2.040	-6,2	329	-49,9	2.929	53,3	1.584	40,8	8.826	288,1	11.657	289,5
Finlandesos / Finlandeses / Finnish	196	17,4	54	-34,9	182	52,9	1.332	-8,3	3.368	-0,6	2.789	-26,1	2.595	-21,3
Russos / Rusos / Russian	87	10,1	238	230,6	464	562,9	153	-34,1	679	173,8	3.114	135,4	3.789	107,4
Altres europeus / Otros europeos/ Other European	479	-63,0	2.043	85,1	1.300	-19,6	1.921	-24,7	2.478	-42,4	6.311	-36,9	10.413	-26,7
Altres / Otros / Other	5.984	60,3	5.984	163,1	7.474	68,0	5.694	28,5	7.128	36,9	8.550	-10,5	11.551	8,3
Estrangers / Extranjeros / Foreigner	129.963	10,1	217.456	5,6	298.543	-2,9	486.021	-5,4	849.026	1,1	916.294	-1,7	1.097.747	10,9
Espanyols / Españoles / Spanish	74.896	5,7	59.153	22,4	95.888	23,6	114.965	6,1	100.346	8,5	110.654	1,7	193.959	7,0
<b>TOTAL</b>	<b>204.859</b>	<b>8,4</b>	<b>276.609</b>	<b>8,8</b>	<b>394.431</b>	<b>2,4</b>	<b>600.986</b>	<b>-3,4</b>	<b>949.372</b>	<b>1,8</b>	<b>1.026.948</b>	<b>-1,3</b>	<b>1.291.706</b>	<b>10,3</b>



Estacionalitat de l'entrada de turistes per via aèria. 2004 / Estacionalidad de la entrada de turistas por vía aérea. 2004 / Seasonal nature of arrivals of tourists by air. 2004

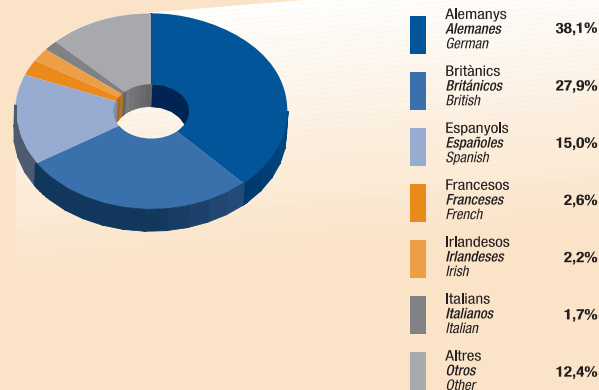


MALLORCA. ENTRADA MENSUAL DE TURISTES PER VIA AÈRIA

MALLORCA. ENTRADA MENSUAL DE TURISTAS POR VÍA AÉREA / MALLORCA. MONTHLY ARRIVALS OF TOURISTS BY AIR

1.4

Agost	% Var.	Setembre	% Var.	Octubre	% Var.	Novembre	% Var.	Desembre	% Var.	Total	% Var.	% sobre total	
Agosto	04/03	Septiembre	04/03	Octubre	04/03	Noviembre	04/03	Diciembre	04/03	2004	04/03	% sobre total	
August		September		October		November		December				% over total	
419.359	5,4	427.076	25,4	359.191	30,3	93.633	8,4	71.258	11,7	3.143.290	13,5	38,1	Alemanys / Alemanes / German
321.297	-22,4	313.761	-2,0	234.655	-2,5	46.133	8,2	25.553	-10,1	2.301.792	-6,3	27,9	Britànics / Británicos / British
43.542	11,6	30.625	17,4	11.566	0,4	1.846	40,1	2.415	11,4	216.899	-3,5	2,6	Francesos / Franceses / French
58.259	5,0	11.881	-0,1	3.780	149,0	1.514	344,0	2.418	52,2	141.593	0,3	1,7	Italians / Italianos / Italian
18.492	3,7	15.134	50,0	14.205	96,4	2.868	53,4	2.320	225,4	123.171	8,4	1,5	Suïssos / Suizos / Swiss
20.580	-19,4	11.676	6,4	5.034	-8,0	1.115	-7,7	1.389	17,8	93.605	-10,2	1,1	Belgues / Belgas / Belgian
20.235	-18,6	20.209	-18,5	11.905	10,9	438	-18,3	1.038	61,9	137.900	-8,8	1,7	Suecs / Suecos / Swedish
19.266	-13,3	14.661	2,2	8.831	-8,1	646	-10,0	318	-75,9	100.105	-21,0	1,2	Holandesos / Holandeses / Dutch
18.557	82,2	12.923	54,6	7.093	108,2	4.398	503,3	2.305	711,6	104.683	47,2	1,3	Austríacs / Austríacos / Austrian
58.678	82,3	19.338	-57,8	6.736	14,1	751	-67,2	423	-34,6	183.016	-1,4	2,2	Irlandesos / Irlandeses / Irish
14.463	5,7	14.552	24,5	8.316	58,3	452	-39,1	1.438	79,3	90.918	13,4	1,1	Danesos / Daneses / Danish
16.828	16,2	12.282	0,9	6.178	17,6	782	-16,0	422	35,7	98.820	3,4	1,2	Noruecs / Noruegos / Norwegian
5.708	27,4	3.673	21,7	3.234	5,9	213	-27,3	220	-53,6	25.261	3,2	0,3	Luxemburguesos / Luxemburgueses / Lux.
16.368	531,0	9.760	248,7	3.023	616,4	1.622	581,5	3.311	802,2	61.816	241,4	0,7	Portuguesos / Portugueses / Portuguese
2.320	-23,6	2.262	-7,0	2.183	16,1	332	222,3	125		17.738	-10,7	0,2	Finlandesos / Finlandeses / Finnish
5.642	203,0	2.567	187,1	465	225,2	112	93,1	111	113,5	17.421	154,0	0,2	Russos / Rusos / Russian
11.926	-5,7	7.881	42,7	3.884	42,0	1.255	46,3	5.364	149,8	55.255	-6,3	0,7	Altres europeus / Otros europeos / Other European
13.637	23,9	9.113	19,4	8.288	7,3	6.198	35,7	5.620	37,1	95.221	26,4	1,2	Altres / Otros / Other
1.085.157	-1,6	939.374	9,3	698.567	16,8	164.308	12,7	126.048	15,5	7.008.504	4,3	85,0	Estrangers / Extranjeros / Foreigner
162.699	1,6	133.191	3,3	61.829	13,4	52.312	6,3	80.312	10,8	1.240.204	7,6	15,0	Espanyols / Españoles / Spanish
<b>1.247.856</b>	<b>-1,2</b>	<b>1.072.565</b>	<b>8,5</b>	<b>760.396</b>	<b>16,5</b>	<b>216.620</b>	<b>11,1</b>	<b>206.360</b>	<b>13,6</b>	<b>8.248.708</b>	<b>4,7</b>	<b>100</b>	<b>TOTAL</b>



Dades de 2004 /  
Datos de 2004 /  
2004 Figures



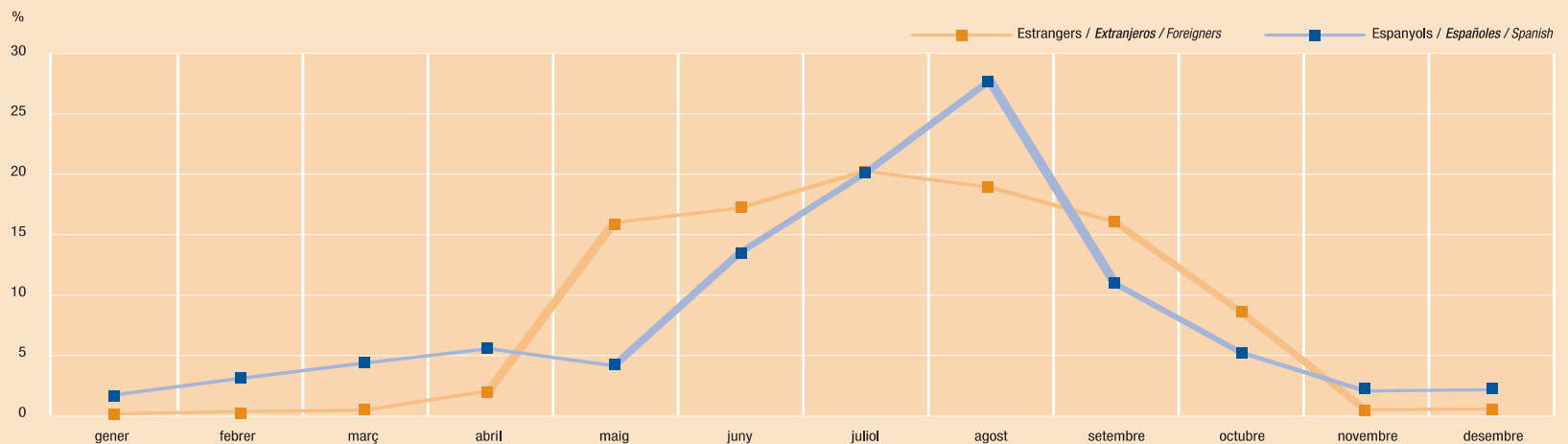
## MENORCA. ENTRADA MENSUAL DE TURISTES PER VIA AÈRIA

1.5

## MENORCA. ENTRADA MENSUAL DE TURISTAS POR VÍA AÉREA / MENORCA. MONTHLY ARRIVALS OF TOURISTS BY AIR

	Gener	% Var.	Febrer	% Var.	Març	% Var.	Abril	% Var.	Maig	% Var.	Juny	% Var.	Juliol	% Var.
	Enero	04/03	Febrero	04/03	Marzo	04/03	Abril	04/03	Mayo	04/03	Junio	04/03	Julio	04/03
	January		February		March		April		May		June		July	
Alemanys / Alemanes / German	123	-63,8	232	-53,0	131	-76,7	487	-67,9	16.642	21,5	13.897	-15,4	15.489	-2,6
Britànics / Británicos / British	1.310	-22,7	1.451	-4,5	2.349	-16,3	11.837	6,9	91.725	-9,4	96.163	-3,9	112.745	14,2
Francesos / Franceses / French	18	-83,8	113	-65,5	48	54,8	272	-10,2	702	37,1	762	-28,3	873	-27,0
Italians / Italianos / Italian		-100,0	287	963,0	25	-74,7	283	-62,0	5.598	46,3	13.365	-19,5	13.323	-3,0
Suïssos / Suizos / Swiss		-100,0	8	-91,2	5	-96,6	60	-73,1	709	40,1	1.212	25,3	1.509	13,1
Belgues / Belgas / Belgian	59	-58,5	65	490,9	25	-7,4	255	-15,8	1.019	-10,0	1.185	-40,6	1.566	-44,2
Suecs / Suecos / Swedish	15	-69,4	12	100,0	13	18,2	280	-36,5	2.388	29,2	2.061	10,7	2.338	44,0
Holandesos / Holandeses / Dutch	7	-86,0		-100,0		-100,0	418	-50,1	1.403	-27,0	2.475	-1,6	2.956	-14,8
Austríacs / Austríacos / Austrian	11	-47,6	14	-12,5	2	-81,8	19	-45,7	14	55,6	28	-79,4	734	-15,7
Irlandesos / Irlandeses / Irish	7	-87,5	17	-26,1	23	-48,9	74	-22,1	4.145	-22,1	4.526	-21,7	4.571	-36,1
Danesos / Daneses / Danish	20	-50,0	7	-84,8	16	-61,9	13	-88,5	102	-73,6	398	-28,8	433	36,6
Noruecs / Noruegos / Norwegian	21	2.000,0	7	600,0	2	-33,3	69	68,3	870	-7,6	751	-11,4	928	10,1
Luxemburguesos / Luxemburgueses / Lux.	5	-54,5				-100,0	1	-99,0	61	-29,1	98	-29,5	170	63,5
Portuguesos / Portugueses / Portuguese		-100,0	10	-16,7	8	166,7	17	-50,0	5	-54,5		-100,0	854	28.366,7
Finlandesos / Finlandeses / Finnish	10	11,1	2	-77,8	4	-84,0	3	-80,0	45	9,8	27	-74,0	11	-73,2
Russos / Rusos / Russian	4	-90,0	3	-88,9	4	-82,6	8	-20,0	8	-71,4	142	238,1	83	937,5
Altres europeus / Otros europeos / Other European	2	-93,5	10	-65,5	51	70,0	43	-60,6	173	-70,6	489	-34,9	400	-34,9
Altres / Otros / Other	547	-42,7	313	-70,7	381	-54,9	379	-53,2	376	-61,8	278	-75,3	507	-50,8
Estrangers / Extranjeros / Foreigner	2.159	-48,4	2.551	-32,3	3.087	-35,6	14.518	-13,6	125.985	-5,3	137.857	-8,8	159.490	6,5
Espanyols / Españoles / Spanish	4.543	-5,4	6.916	20,5	9.824	36,0	13.130	8,2	11.581	16,1	32.201	4,4	47.248	5,5
<b>TOTAL</b>	<b>6.702</b>	<b>-25,4</b>	<b>9.467</b>	<b>-0,4</b>	<b>12.911</b>	<b>7,5</b>	<b>27.648</b>	<b>-4,5</b>	<b>137.566</b>	<b>-3,8</b>	<b>170.058</b>	<b>-6,5</b>	<b>206.738</b>	<b>6,3</b>

Estacionalitat de l'entrada de turistes per via aèria. 2004 / Estacionalidad de la entrada de turistas por vía aérea. 2004 / Seasonal nature of arrivals of tourists by air. 2004



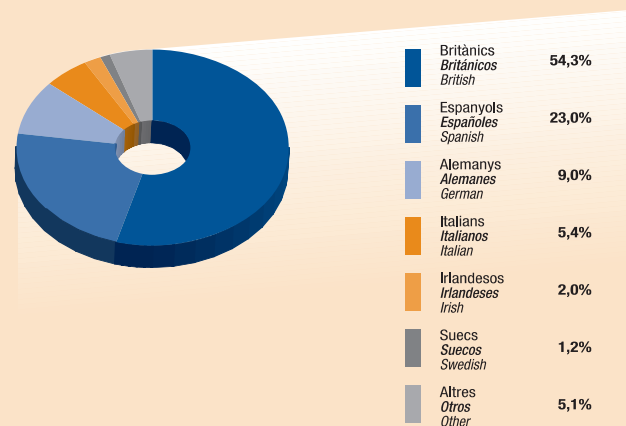


MENORCA. ENTRADA MENSUAL DE TURISTES PER VIA AÈRIA

MENORCA. ENTRADA MENSUAL DE TURISTAS POR VÍA AÉREA / MENORCA. MONTHLY ARRIVALS OF TOURISTS BY AIR

1.5

Agost	% Var.	Setembre	% Var.	Octubre	% Var.	Novembre	% Var.	Desembre	% Var.	Total	% Var.	% sobre total	
Agosto	04/03	Septiembre	04/03	Octubre	04/03	Noviembre	04/03	Diciembre	04/03	2004	04/03	% sobre total	
August		September		October		November		December				% over total	
19.052	-1,4	17.613	33,3	10.034	28,0	235	92,6	240	3,9	94.175	5,0	9,0	Alemanys / Alemanes / German
99.720	-2,2	91.958	12,2	52.774	-9,0	2.368	85,4	1.776	53,4	566.176	0,8	54,3	Britànics / Británicos / British
1.065	-26,2	830	10,8	180	-21,1	315	2.763,6	142	3,6	5.320	-13,0	0,5	Francesos / Franceses / French
16.740	-3,7	6.463	3,7	296	146,7	51	5.000,0	228	22.700,0	56.659	-4,1	5,4	Italians / Italianos / Italian
1.503	9,1	1.316	79,5	567	8,2	395	7.800,0	193		7.477	20,2	0,7	Suïssos / Suizos / Swiss
1.242	-47,8	492	-62,9	79	-62,7	25	-79,7	32	-30,4	6.044	-42,4	0,6	Belgues / Belgas / Belgian
1.745	-14,7	1.964	5,5	1.326	4,7	11	120,0	16	166,7	12.169	10,4	1,2	Suecs / Suecos / Swedish
2.206	9,4	1.859	28,0	355	-29,3	2	100,0	29		11.710	-9,2	1,1	Holandesos / Holandeses / Dutch
460	49,4	161	14,2	4	-91,3	3		7		1.457	-8,8	0,1	Austríacs / Austríacos / Austrian
4.594	-5,1	2.353	-30,0	22	-96,8	20	-44,4	16	77,8	20.368	-25,7	2,0	Irlandesos / Irlandeses / Irish
664	53,7	675	63,0	762	261,1	243	4.760,0	52	5.100,0	3.385	31,9	0,3	Danesos / Daneses / Danish
808	7,9	717	27,6	176	-3,3	3		1	-66,7	4.353	4,2	0,4	Noruecs / Noruegos / Norwegian
175	11,5	118	-1,7	5	-96,8	2		3	-66,7	638	-28,1	0,1	Luxemburguesos / Luxemburgueses / Lux.
674	987,1	39	50,0	43	377,8	21	162,5	35	-25,5	1.706	455,7	0,2	Portuguesos / Portugueses / Portuguese
4	-75,0	212	2.550,0	41	95,2	10	-52,4	7	-58,8	376	15,0	0,0	Finlandesos / Finlandeses / Finnish
101	114,9	73	151,7	23	1.050,0	10	900,0	18		477	85,6	0,0	Russos / Rusos / Russian
1.066	155,0	1.205	318,4	1.047	534,5	543	2.260,9	393	1.411,5	5.422	76,4	0,5	Altres europeus / Otros europeos / Other European
765	-79,1	321	-82,2	392	-42,7	417	-7,1	354	-12,4	5.030	-63,6	0,5	Altres / Otros / Other
152.584	-3,8	128.369	12,3	68.126	-3,8	4.674	123,2	3.542	69,1	802.942	-1,0	77,0	Estrangers / Extranjeros / Foreigner
67.005	9,0	26.500	0,9	11.371	23,6	4.945	10,2	4.893	3,4	240.157	8,3	23,0	Espanyols / Españoles / Spanish
<b>219.589</b>	<b>-0,2</b>	<b>154.869</b>	<b>10,2</b>	<b>79.497</b>	<b>-0,7</b>	<b>9.619</b>	<b>46,1</b>	<b>8.435</b>	<b>23,5</b>	<b>1.043.099</b>	<b>1,0</b>	<b>100</b>	<b>TOTAL</b>



Dades de 2004 /  
Datos de 2004 /  
2004 Figures

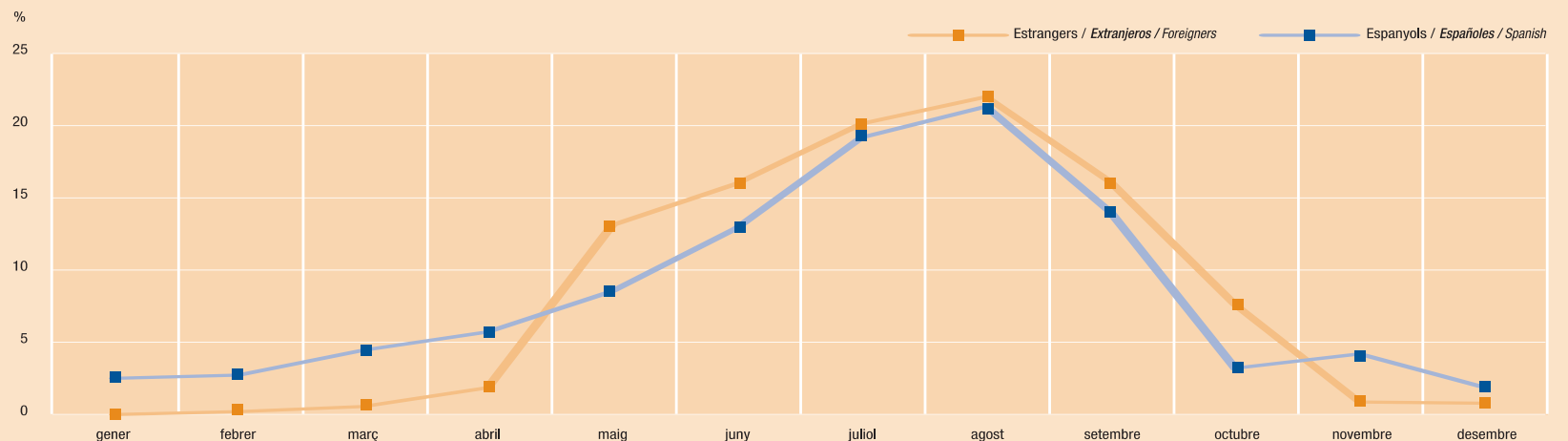


## IBIZA-FORMENTERA. ENTRADA MENSUAL DE TURISTES PER VIA AÈRIA

1.6

## IBIZA-FORMENTERA. ENTRADA MENSUAL DE TURISTAS POR VÍA AÉREA / IBIZA-FORMENTERA. MONTHLY ARRIVALS OF TOURISTS BY AIR

	Gener	% Var.	Febrer	% Var.	Març	% Var.	Abril	% Var.	Maig	% Var.	Juny	% Var.	Juliol	% Var.
	Enero	04/03	Febrero	04/03	Marzo	04/03	Abril	04/03	Mayo	04/03	Junio	04/03	Julio	04/03
	January		February		March		April		May		June		July	
Alemanys / Alemanes / German	1.827	22,6	2.418	80,3	3.465	68,8	9.428	-19,6	39.997	-19,3	40.678	-22,8	48.003	-6,1
Britànics / Británicos / British	519	-49,1	601	-45,6	1.110	8,4	7.167	-44,6	95.357	-2,0	107.795	-3,7	124.083	10,8
Francesos / Franceses / French	411	-22,2	193	-65,6	147	-10,4	3.494	-31,8	8.548	26,9	6.689	-26,1	9.070	14,9
Italians / Italianos / Italian	601	-58,0	174	-27,8	255	-15,6	831	-82,5	16.647	19,1	39.802	-3,4	55.745	23,1
Suïssos / Suizos / Swiss	87	-17,1	15	-87,7	62	-68,7	259	-30,6	1.902	-47,3	2.827	-11,4	4.626	20,5
Belgues / Belgas / Belgian	17	-97,9	2	-99,8	1	-99,8	374	-88,0	2.476	-39,6	1.870	-63,8	3.512	-36,2
Suecs / Suecos / Swedish	63	90,9	32	3,2	143	155,4	292	18,7	98	-47,3	384	-39,2	252	-82,8
Holandesos / Holandeses / Dutch	121	-78,5	70	-80,6	21	-97,9	281	-81,9	2.951	6,9	2.824	-30,4	8.992	96,2
Austríacs / Austríacos / Austrian	50	-3,8	34	41,7	24	-82,9	89	61,8	1.217	95,0	2.940	40,7	5.613	17,5
Irlandesos / Irlandeses / Irish	41	-64,3	55	-62,8	36	-36,8	868	44,4	3.182	-26,8	3.569	-36,8	4.723	-44,4
Danesos / Daneses / Danish	20	-63,6	3	-92,5	52	52,9	36	-94,6	23	-57,4	632	56,0	783	40,8
Noruecs / Noruegos / Norwegian	10	-71,4	17	88,9	21	-32,3	76	76,7	44	12,8	70	-70,1	155	5,4
Luxemburguesos / Luxemburgueses / Lux.	27	107,7	2	-66,7	7	250,0	19	-90,4	129	-48,4	211	-13,5	220	-17,9
Portuguesos / Portugueses / Portuguese	16	-77,5	69	43,8	27	3,8	48	-49,5	24	-14,3	522	85,1	1.724	573,4
Finlandesos / Finlandeses / Finnish	22	-81,4	16	-51,5	10	-60,0	24	-64,2	92	109,1	52	-23,5	739	542,6
Russos / Rusos / Russian	60	-43,4	66	-30,5	69	25,5	17	-89,3	150	-6,3	457	-31,2	257	-75,1
Altres europeus / Otros europeos / Other European	26	-75,0	39	-69,3	22	-71,1	55	-81,3	270	-77,9	931	-50,9	1.001	-39,6
Altres / Otros / Other	3.649	4,5	2.657	14,3	3.139	59,6	3.124	49,8	2.565	4,1	3.447	2,4	3.773	11,1
Estrangers / Extranjeros / Foreigner	7.567	-25,3	6.463	-13,4	8.611	12,7	26.482	-39,9	175.672	-6,3	215.700	-11,1	273.271	8,3
Espanyols / Españoles / Spanish	5.848	4,7	7.180	32,9	11.574	44,8	13.871	21,7	21.322	26,7	32.167	21,2	48.108	21,2
<b>TOTAL</b>	<b>13.415</b>	<b>-14,6</b>	<b>13.643</b>	<b>6,0</b>	<b>20.185</b>	<b>29,1</b>	<b>40.353</b>	<b>-27,3</b>	<b>196.994</b>	<b>-3,6</b>	<b>247.867</b>	<b>-7,9</b>	<b>321.379</b>	<b>10,0</b>



Estacionalitat de l'entrada de turistes per via aèria. 2004 / Estacionalidad de la entrada de turistas por vía aérea. 2004 / Seasonal nature of arrivals of tourists by air. 2004

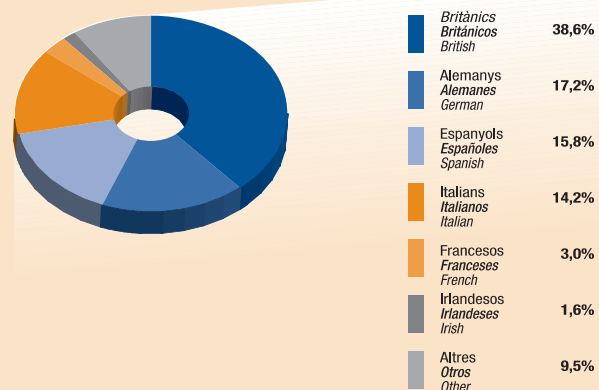


## IBIZA-FORMENTERA. ENTRADA MENSUAL DE TURISTES PER VIA AÈRIA

## IBIZA-FORMENTERA. ENTRADA MENSUAL DE TURISTAS POR VÍA AÉREA / IBIZA-FORMENTERA. MONTHLY ARRIVALS OF TOURISTS BY AIR

1.6

Agost	% Var.	Setembre	% Var.	Octubre	% Var.	Novembre	% Var.	Desembre	% Var.	Total	% Var.	% sobre total	
Agosto	04/03	Septiembre	04/03	Octubre	04/03	Noviembre	04/03	Diciembre	04/03	2003	04/03	% sobre total	
August		September		October		November		December				% over total	
48.042	-31,6	48.547	-14,0	30.604	-6,5	2.523	84,6	1.238	-19,7	276.770	-16,7	17,2	Alemanys / Alemanes / German
117.475	-3,8	108.609	11,3	55.138	7,6	1.315	237,2	1.528	717,1	620.697	2,0	38,6	Britànics / Británicos / British
10.244	-5,2	6.916	5,9	1.763	11,2	554	1.008,0	336	229,4	48.365	-1,5	3,0	Francesos / Franceses / French
78.776	12,7	29.055	18,2	3.296	114,7	1.223	-22,3	1.227	7,7	227.632	10,6	14,2	Italians / Italianos / Italian
3.987	1,9	3.184	48,3	2.026	97,5	142	10,1	419	183,1	19.536	3,9	1,2	Suïssos / Suizos / Swiss
4.301	-31,6	2.351	-47,3	775	-20,9	282	3.033,3	380	533,3	16.341	-48,6	1,0	Belgues / Belgas / Belgian
158	-57,2	349	296,6	63	-87,2	64	-36,0	131	351,7	2.029	-45,5	0,1	Suecs / Suecos / Swedish
6.024	39,7	2.626	7,2	1.491	51,4	84	127,0	40	263,6	25.525	12,6	1,6	Holandesos / Holandeses / Dutch
5.443	104,5	2.465	35,1	147	297,3	31	-40,4	20	150,0	18.073	46,4	1,1	Austríacs / Austríacos / Austrian
9.650	35,8	3.258	-30,8	571	233,9	21	16,7	162	1.250,0	26.136	-16,9	1,6	Irlandesos / Irlandeses / Irish
382	52,8	271	-37,6	121	105,1	185	6.066,7	68	750,0	2.576	0,5	0,2	Danesos / Daneses / Danish
294	98,6	33	-70,5	8	-92,9	28	-57,6	6	100,0	762	-22,2	0,0	Noruecs / Noruegos / Norwegian
477	-21,3	263	12,4	13	-95,6	18	50,0	5	25,0	1.391	-34,8	0,1	Luxemburguesos / Luxemburgueses / Lux.
2.797	628,4	863	259,6	185	4.525,0	180	143,2	112	12,0	6.567	308,4	0,4	Portuguesos / Portugueses / Portuguese
434	703,7	972	4.760,0	456	1.472,4	101	1.342,9	93	830,0	3.011	410,3	0,2	Finlandesos / Finlandeses / Finnish
312	-71,3	190	-62,4	73	265,0	24	4,3	36	100,0	1.711	-56,4	0,1	Russos / Rusos / Russian
1.590	43,0	1.417	108,4	290	9,8	91	122,0	268	248,1	6.000	-20,5	0,4	Altres europeus / Otros europeos / Other European
5.053	20,2	5.577	78,0	4.981	36,3	5.209	117,9	6.182	72,3	49.356	36,8	3,1	Altres / Otros / Other
295.439	-3,3	216.946	5,3	102.001	7,1	12.075	90,4	12.251	73,9	1.352.478	-1,4	84,2	Estrangers / Extranjeros / Foreigner
53.812	6,8	35.406	20,9	8.655	22,6	10.613	6,5	5.178	-6,0	253.734	17,7	15,8	Espanyols / Españoles / Spanish
<b>349.251</b>	<b>-1,9</b>	<b>252.352</b>	<b>7,2</b>	<b>110.656</b>	<b>8,2</b>	<b>22.688</b>	<b>39,1</b>	<b>17.429</b>	<b>38,9</b>	<b>1.606.212</b>	<b>1,2</b>	<b>100</b>	<b>TOTAL</b>



Dades de 2004 /  
Datos de 2004 /  
2004 Figures



## ENTRADA MENSUAL DE TURISTES PER VIA MARÍTIMA

1.7

## ENTRADA MENSUAL DE TURISTAS POR VÍA MARÍTIMA / MONTHLY ARRIVALS OF TOURISTS BY SEA

ILLES BALEARS	Gener	% Var.	Febrer	% Var.	Març	% Var.	Abril	% Var.	Maig	% Var.	Juny	% Var.	Juliol	% Var.
	Enero	04/03	Febrero	04/03	Marzo	04/03	Abril	04/03	Mayo	04/03	Junio	04/03	Julio	04/03
	January		February		March		April		May		June		July	
Estrangers / Extranjeros / Foreigners	2.725	59,4	3.389	3,6	5.353	11,9	20.443	12,5	8.082	3,4	6.184	-33,8	16.879	-28,2
Espanyols / Españoles / Spanish	14.899	1,4	9.646	5,9	18.778	3,7	36.277	-7,2	30.499	3,2	63.392	-23,1	86.246	-8,0
<b>TOTAL</b>	<b>17.624</b>	<b>7,4</b>	<b>13.035</b>	<b>5,3</b>	<b>24.131</b>	<b>5,4</b>	<b>56.720</b>	<b>-1,0</b>	<b>38.581</b>	<b>3,2</b>	<b>69.576</b>	<b>-24,2</b>	<b>103.125</b>	<b>-12,1</b>

MALLORCA	Gener	% Var.	Febrer	% Var.	Març	% Var.	Abril	% Var.	Maig	% Var.	Juny	% Var.	Juliol	% Var.
	Enero	04/03	Febrero	04/03	Marzo	04/03	Abril	04/03	Mayo	04/03	Junio	04/03	Julio	04/03
	January		February		March		April		May		June		July	
Estrangers / Extranjeros / Foreigners	2.386	132,3	3.073	13,4	4.526	36,4	17.967	12,9	7.326	1,8	4.802	-34,2	6.089	-48,5
Espanyols / Españoles / Spanish	9.831	0,2	5.896	-0,6	9.613	-0,6	21.124	-7,7	17.820	1,6	36.721	-28,5	50.150	-5,4
<b>TOTAL</b>	<b>12.217</b>	<b>12,7</b>	<b>8.969</b>	<b>3,7</b>	<b>14.139</b>	<b>8,9</b>	<b>39.091</b>	<b>0,7</b>	<b>25.146</b>	<b>1,6</b>	<b>41.523</b>	<b>-29,2</b>	<b>56.239</b>	<b>-13,3</b>

MENORCA	Gener	% Var.	Febrer	% Var.	Març	% Var.	Abril	% Var.	Maig	% Var.	Juny	% Var.	Juliol	% Var.
	Enero	04/03	Febrero	04/03	Marzo	04/03	Abril	04/03	Mayo	04/03	Junio	04/03	Julio	04/03
	January		February		March		April		May		June		July	
Estrangers / Extranjeros / Foreigners	19	-78,9	15	-83,0	105	-66,3	22		149	-43,3	745	-37,7	3.424	6,2
Espanyols / Españoles / Spanish	818	8,1	730	16,6	1.118	-21,8	2.320	-23,7	1.740	-5,6	6.006	-32,5	11.002	-15,3
<b>TOTAL</b>	<b>837</b>	<b>-1,2</b>	<b>745</b>	<b>4,3</b>	<b>1.223</b>	<b>-29,8</b>	<b>2.342</b>	<b>-23,0</b>	<b>1.889</b>	<b>-10,3</b>	<b>6.751</b>	<b>-33,1</b>	<b>14.426</b>	<b>-11,0</b>

IBIZA-FORMENTERA	Gener	% Var.	Febrer	% Var.	Març	% Var.	Abril	% Var.	Maig	% Var.	Juny	% Var.	Juliol	% Var.
	Enero	04/03	Febrero	04/03	Marzo	04/03	Abril	04/03	Mayo	04/03	Junio	04/03	Julio	04/03
	January		February		March		April		May		June		July	
Estrangers / Extranjeros / Foreigners	320	-45,9	301	-36,1	722	-37,4	2.454	8,6	607	70,5	637	-25,0	7.366	-13,2
Espanyols / Españoles / Spanish	4.250	3,1	3.020	18,5	8.047	14,8	12.833	-2,4	10.939	7,5	20.665	-6,6	25.094	-9,6
<b>TOTAL</b>	<b>4.570</b>	<b>-3,0</b>	<b>3.321</b>	<b>10,0</b>	<b>8.769</b>	<b>7,5</b>	<b>15.287</b>	<b>-0,8</b>	<b>11.546</b>	<b>9,7</b>	<b>21.302</b>	<b>-7,3</b>	<b>32.460</b>	<b>-10,5</b>





## ENTRADA MENSUAL DE TURISTES PER VIA MARÍTIMA

## ENTRADA MENSUAL DE TURISTAS POR VÍA MARÍTIMA / MONTHLY ARRIVALS OF TOURISTS BY SEA

1.7

Agost	% Var.	Setembre	% Var.	Octubre	% Var.	Novembre	% Var.	Desembre	% Var.	Total	% Var.	% sobre total	
Agosto	04/03	Septiembre	04/03	Octubre	04/03	Noviembre	04/03	Diciembre	04/03	2004	04/03	% sobre total	ILLES BALEARS
August		September		October		November		December				% over total	
26.516	20,2	7.995	20,6	4.973	-57,1	1.915	-41,6	3.109	-59,3	107.563	-10,2	18,3	Estrangers / Extranjeros / Foreigners
140.433	-9,9	41.940	-12,7	18.046	22,7	10.356	15,8	10.589	8,6	481.101	-8,2	81,7	Espanyols / Españoles / Spanish
<b>166.949</b>	<b>-6,2</b>	<b>49.935</b>	<b>-8,6</b>	<b>23.019</b>	<b>-12,5</b>	<b>12.271</b>	<b>0,4</b>	<b>13.698</b>	<b>-21,2</b>	<b>588.664</b>	<b>-8,6</b>	<b>100</b>	<b>TOTAL</b>

Agost	% Var.	Setembre	% Var.	Octubre	% Var.	Novembre	% Var.	Desembre	% Var.	Total	% Var.	% sobre total	
Agosto	04/03	Septiembre	04/03	Octubre	04/03	Noviembre	04/03	Diciembre	04/03	2004	04/03	% sobre total	MALLORCA
August		September		October		November		December				% over total	
14.544	77,5	6.535	34,2	4.290	-58,9	1.322	-34,6	2.208	-61,6	75.068	-6,8	21,7	Estrangers / Extranjeros / Foreigners
72.957	-9,3	23.003	-13,7	9.488	18,3	6.745	29,9	7.291	17,1	270.639	-8,8	78,3	Espanyols / Españoles / Spanish
<b>87.501</b>	<b>-1,3</b>	<b>29.538</b>	<b>-6,4</b>	<b>13.778</b>	<b>-25,4</b>	<b>8.067</b>	<b>11,8</b>	<b>9.499</b>	<b>-20,7</b>	<b>345.707</b>	<b>-8,4</b>	<b>100</b>	<b>TOTAL</b>

Agost	% Var.	Setembre	% Var.	Octubre	% Var.	Novembre	% Var.	Desembre	% Var.	Total	% Var.	% sobre total	
Agosto	04/03	Septiembre	04/03	Octubre	04/03	Noviembre	04/03	Diciembre	04/03	2004	04/03	% sobre total	MENORCA
August		September		October		November		December				% over total	
3.377	-15,2	651	3,8		-100,0		-100,0	501	61,1	9.008	-21,7	16,7	Estrangers / Extranjeros / Foreigners
15.469	-27,1	2.754	-23,0	945	79,3	1.123	31,5	958	-3,5	44.983	-20,7	83,3	Espanyols / Españoles / Spanish
<b>18.846</b>	<b>-25,2</b>	<b>3.405</b>	<b>-19,0</b>	<b>945</b>	<b>-28,8</b>	<b>1.123</b>	<b>-23,4</b>	<b>1.459</b>	<b>11,9</b>	<b>53.991</b>	<b>-20,9</b>	<b>100</b>	<b>TOTAL</b>

Agost	% Var.	Setembre	% Var.	Octubre	% Var.	Novembre	% Var.	Desembre	% Var.	Total	% Var.	% sobre total	
Agosto	04/03	Septiembre	04/03	Octubre	04/03	Noviembre	04/03	Diciembre	04/03	2004	04/03	% sobre total	IBIZA-FORMENTERA
August		September		October		November		December				% over total	
8.595	-13,0	809	-28,6	683	92,9	593	-8,5	400	-74,6	23.487	-15,4	12,4	Estrangers / Extranjeros / Foreigners
52.007	-4,1	16.183	-9,0	7.613	23,6	2.488	-14,1	2.340	-7,4	165.479	-2,9	87,6	Espanyols / Españoles / Spanish
<b>60.602</b>	<b>-5,5</b>	<b>16.992</b>	<b>-10,1</b>	<b>8.296</b>	<b>27,4</b>	<b>3.081</b>	<b>-13,1</b>	<b>2.740</b>	<b>-33,2</b>	<b>188.966</b>	<b>-4,7</b>	<b>100</b>	<b>TOTAL</b>





2004





El *hub* de l'aeroport de Palma  
*El hub del aeropuerto de Palma / Palma airport hub operation*

2





Font del capítol /  
*Fuente del capítulo /*  
*Chapter source:*

Departamento de Planificación y  
Operaciones. División de Operaciones.  
Aeropuerto de Palma. AENA.





Am l'operació hub, l'aeroport de Palma es converteix en centre de distribució de vols procedents de diverses ciutats europees que, un cop han arribat a Palma, es dirigeixen cap a d'altres punts de la geografia espanyola i portuguesa.

Les companyies que participaren en aquesta operació en 2004 són: Air Berlin (diàriament), Condor (dimecres i divendres), Hapag Lloyd (dimecres i divendres), LTU (dimecres) i Niki (diàriament).

Con la operación hub, el aeropuerto de Palma se convierte en centro de distribución de vuelos procedentes de varias ciudades europeas que, una vez en Palma, se dirigen hacia otros puntos de la geografía española y portuguesa.

Las compañías que participaron en esta operación en 2004 son: Air Berlin (diariamente), Condor (miércoles y viernes), Hapag Lloyd (miércoles y viernes), LTU (miércoles) y Niki (diariamente).

With hub operation, Palma airport becomes the distribution centre of flights proceeding from several European cities which, once in Palma, are directed to other geographical locations in Spain and Portugal.

Companies that participated in this operation in 2004 are: Air Berlin (daily), Condor (Wednesday and Fridays), Hapag Lloyd (Wednesdays and Fridays), LTU (Wednesdays) and Niki (daily).

	Entrades / Llegadas / Arrivals CE > Palma		Sortides / Salidas / Departures Palma > Pe. / Portugal		
	Destinació (1) Destino / Destination		Trànsits (2) Tránsitos /	Origen (3) Origen / Origin	
	TOTAL	Palma	Transfers	Palma	TOTAL
<b>2002</b>					
Gener / Enero / January	38.195	20.313	17.882	2.964	20.846
Febrer / Febrero / February	49.122	28.673	20.449	2.679	23.128
Març / Marzo / March	44.779	23.124	21.655	1.509	23.164
Novembre / Noviembre / November	56.253	27.561	28.692	9.991	38.683
Desembre / Diciembre / December	56.230	27.981	28.249	10.723	38.972
<b>2003</b>					
Gener / Enero / January	64.868	31.624	33.244	8.354	41.598
Febrer / Febrero / February	65.638	31.913	33.725	8.371	42.096
Març / Marzo / March	74.666	31.945	42.721	9.075	51.796
Abril / Abril / April	45.400	28.090	17.310	6.791	24.101
Maig / Mayo / May	42.245	32.283	9.962	5.048	15.010
Juny / Junio / June	41.900	32.733	9.167	5.101	14.268
Juliol / Julio / July	45.634	34.864	10.770	5.423	16.193
Agost / Agosto / August	51.902	41.136	10.766	8.175	18.941
Setembre / Septiembre / September	48.418	35.349	13.069	5.178	18.247
Octubre / Octubre / October	48.797	37.055	11.742	4.769	16.511
Novembre / Noviembre / November	61.607	22.760	38.847	19.990	58.837
Desembre / Diciembre / December	79.656	39.672	39.984	27.395	67.379
<b>2004</b>					
Gener / Enero / January	74.577	35.499	39.078	14.917	53.995
Febrer / Febrero / February	97.675	53.435	44.222	16.713	60.935
Març / Marzo / March	115.405	58.931	56.474	16.226	72.700
Abril / Abril / April	48.072	30.589	17.483	11.921	29.404
Maig / Mayo / May	46.350	28.597	17.753	9.750	27.503
Juny / Junio / June	56.233	39.354	16.879	10.152	27.031
Juliol / Julio / July	70.435	49.911	20.524	11.810	32.334
Agost / Agosto / August	58.373	38.764	19.609	14.927	34.536
Setembre / Septiembre / September	66.434	47.071	19.363	10.029	29.392
Octubre / Octubre / October	59.631	39.896	19.735	9.394	29.129
Novembre / Noviembre / November	84.447	42.408	42.039	20.230	62.269
Desembre / Diciembre / December	102.742	54.400	48.342	32.777	81.119

	Entrades / Llegadas / Arrivals Pe. / Portugal > Palma		Sortides / Salidas / Departures Palma > CE		
	Destinació (4) Destino / Destination		Trànsits (5) Tránsitos /	Origen (6) Origen / Origin	
	TOTAL	Palma	Transfers	Palma	TOTAL
	23.686	3.527	20.159	19.668	39.827
	19.556	2.238	17.318	21.865	39.183
	22.202	2.721	19.481	17.538	37.019
	42.011	7.597	34.414	32.856	67.270
	36.675	9.178	27.497	20.526	48.023
	44.490	11.351	33.139	30.626	63.765
	37.701	8.090	29.611	30.466	60.077
	51.923	10.557	41.366	34.219	75.585
	24.885	3.602	21.283	24.117	45.400
	15.615	5.202	10.413	30.995	41.408
	15.491	4.417	11.074	31.247	42.321
	16.842	5.211	11.631	33.530	45.161
	16.946	5.803	11.143	46.465	57.608
	17.616	5.234	12.382	42.351	54.733
	17.607	5.038	12.569	39.404	51.973
	67.449	20.669	46.780	40.390	87.170
	59.443	22.219	37.224	25.980	63.204
	60.540	19.070	41.470	36.782	78.252
	53.783	10.740	43.043	43.668	86.711
	73.940	14.999	58.941	50.602	109.543
	30.542	9.152	21.390	32.986	54.376
	28.811	23.278	5.533	40.957	46.490
	30.257	12.708	17.549	46.087	63.636
	33.344	7.167	26.177	44.276	70.453
	34.053	15.756	18.297	52.536	70.833
	30.654	12.133	18.521	55.933	74.454
	32.136	9.467	22.669	55.762	78.431
	72.713	25.233	47.480	58.933	106.413
	76.836	30.187	46.649	43.391	90.040

CE: Ciutats europees (Espanya i Portugal no s'inclouen) / Ciudades europeas (España y Portugal no se incluyen) / European cities (Spain and Portugal are not included)

Pe.: Península / Península / Spanish mainland

- Passatgers que arriben de ciutats europees (CE) i resten a Mallorca / Pasajeros que llegan de ciudades europeas (CE) y se quedan en Mallorca / Passengers arriving from European cities (CE) and staying in Mallorca
- Passatgers que arriben de ciutats europees (CE) i continuen el seu viatge cap a la península o Portugal / Pasajeros que llegan de ciudades europeas (CE) y continúan su viaje hacia la península o Portugal / Passengers arriving from European cities (CE) and going on to Spanish mainland or Portugal
- Passatgers que comencen a Mallorca el seu viatge cap a la península o Portugal / Pasajeros que comienzan en Mallorca su viaje hacia la península o Portugal / Passengers starting their journey to Spanish mainland or Portugal from Mallorca
- Passatgers que arriben de la península o Portugal i resten a Mallorca / Pasajeros que llegan de la península o Portugal y se quedan en Mallorca / Passengers arriving from Spanish mainland or Portugal and staying in Mallorca
- Passatgers que arriben de la península o Portugal i continuen el seu viatge cap a ciutats europees (CE) / Pasajeros que llegan de la península o Portugal and going on to European cities (CE)
- Passatgers que comencen a Mallorca el viatge cap a ciutats europees (CE) / Pasajeros que comienzan en Mallorca su viaje hacia ciudades europeas (CE) / Passengers starting their journey to European cities (CE) in Mallorca





2004





# Ocupació dels establiments turístics

## *Ocupación de los establecimientos turísticos*

### *Tourist establishment occupancy*


3

Dades sobre l'ocupació dels establiments turístics /  
*Datos sobre la ocupación de los establecimientos turísticos / Tourist establishment occupancy data*

Illes Balears	3.1, 3.2
Mallorca	3.3, 3.4, 3.5, 3.6
Menorca	3.7, 3.8, 3.9, 3.10
Ibiza	3.11, 3.12, 3.13, 3.14
Formentera	3.15, 3.16







VEURE NOTES METODOLÒGIQUES  
*VER NOTAS METODOLÓGICAS*  
*SEE NOTES ON METHODOLOGY*

Font del capítol /  
*Fuente del capítulo /*  
*Chapter source:*

Enquesta mensual d'ocupació de  
les Illes Balears. CITTIB. INESTUR





OCUPACIÓ DELS ESTABLIMENTS TURÍSTICS. 1999-2004

OCUPACIÓN DE LOS ESTABLECIMIENTOS TURÍSTICOS. 1999-2004 / TOURIST ESTABLISHMENT OCCUPANCY. 1999-2004

3.1

# Illes Balears

	% PLANTA OBERTA						TAXA OCUPACIÓ PLANTA OBERTA					
	% PLANTA ABIERTA						TASA OCUPACIÓN PLANTA ABIERTA					
	% AVAILABLE HOTEL PLACES						OCCUPANCY RATES OF AVAILABLE HOTEL PLACES					
	1999	2000	2001	2002	2003	2004	1999	2000	2001	2002	2003	2004
Gener / Enero / January	23,6	25,0	16,0	12,4	12,0	13,6	61,2	56,0	53,3	43,6	45,7	43,5
Febrer / Febrero / February	32,8	33,0	20,3	21,8	18,2	20,8	72,3	65,9	67,8	59,9	54,1	57,8
Març / Marzo / March	38,5	38,1	37,7	31,5	27,3	24,7	78,5	72,5	67,6	66,9	58,0	63,9
Abril / Abril / April	58,7	62,7	61,2	49,2	42,7	45,3	72,4	70,8	65,3	53,2	62,3	56,9
Maig / Mayo / May	98,3	98,0	97,1	96,9	96,3	96,3	80,0	72,5	74,1	63,5	61,7	59,5
Juny / Junio / June	100	100	99,7	99,4	99,5	99,3	92,3	86,9	84,5	78,1	78,3	76,3
Juliol / Julio / July	100	100	100	100	99,5	100	94,4	91,2	90,8	85,5	85,8	87,6
Agost / Agosto / August	100	100	100	100	100	100	97,0	94,1	94,3	91,2	92,8	93,6
Setembre / Septiembre / September	100	100	100	98,7	99,2	100	93,0	91,0	87,0	78,8	77,0	79,2
Octubre / Octubre / October	94,7	94,9	94,7	89,9	84,4	84,0	72,1	67,9	63,2	54,3	53,8	59,0
Novembre / Noviembre / November	24,9	21,0	16,5	11,4	13,7	13,3	66,4	61,4	54,9	47,1	51,2	59,4
Desembre / Diciembre / December	22,1	19,9	11,9	10,5	10,5	11,0	53,2	53,3	41,8	46,1	40,5	45,8
<b>Total</b>	<b>66,1</b>	<b>66,1</b>	<b>62,6</b>	<b>59,6</b>	<b>58,3</b>	<b>58,7</b>	<b>83,7</b>	<b>79,5</b>	<b>78,6</b>	<b>72,2</b>	<b>72,4</b>	<b>73,0</b>

Taxa d'ocupació sobre la planta oberta. 1999-2004  
 Tasa de ocupación sobre la planta abierta. 1999-2004  
 Occupancy rates of available hotel places. 1999-2004

1999 2000 2001 2002 2003 2004



## DISTRIBUCIÓ DE L'OCUPACIÓ PER NACIONALITATS

## DISTRIBUCIÓN DE LA OCUPACIÓN POR NACIONALIDADES / DISTRIBUTION OF OCCUPANCY BY NATIONALITY

3.2

## Illes Balears

	Gener	Febrer	Març	Abril	Maig	Juny	Juliol	Agost	Setembre	Octubre	Novembre	Desembre	Total 2004
	Enero	Febrero	Marzo	Abril	Mayo	Junio	Julio	Agosto	Septiembre	Octubre	Noviembre	Diciembre	Total 2004
	January	February	March	April	May	June	July	August	September	October	November	December	Total 2004
	%	%	%	%	%	%	%	%	%	%	%	%	%
Espanyola / Española / Spanish	40,6	40,2	39,3	25,2	9,5	11,7	11,8	14,3	11,4	11,3	41,8	30,2	15,9
Alemanya / Alemana / German	32,6	38,9	35,1	40,1	29,2	25,8	26,9	28,7	30,4	36,6	27,0	31,3	30,3
Britànica / Británica / British	14,7	11,1	13,7	18,3	40,5	38,2	35,8	31,8	36,6	38,6	25,3	26,4	33,0
Suïssa / Suiza / Swiss	0,4	1,4	1,4	1,0	1,4	1,4	1,6	1,3	1,6	1,6	0,3	0,7	1,4
Francesa / Francesa / French	0,8	0,8	1,4	4,4	3,6	3,5	3,4	3,4	3,1	2,0	0,8	1,0	3,0
Italiana / Italiana / Italian	2,4	0,4	1,2	1,2	2,5	6,7	5,7	8,3	4,8	0,8	0,2	1,3	4,5
Benelux / Benelux / Benelux*	0,8	1,0	1,1	1,9	2,9	2,2	3,4	3,1	2,4	1,7	1,4	0,9	2,5
Irlandesa / Irlandesa / Irish			0,1	0,3	2,5	2,1	2,3	1,8	1,8	1,2		0,1	1,6
Austríaca / Austríaca / Austrian	0,4	0,5	0,6	1,9	1,0	0,4	0,6	0,7	0,4	0,4	0,7	2,2	0,7
Nòrdica / Nórdica / Nordic	3,8	3,0	3,2	2,5	4,2	4,3	3,3	2,2	4,1	3,0	0,6	3,5	3,4
Europea de l'Est / Europea del Este / Eastern Europe	0,2	0,2	0,2	0,1	0,4	1,1	1,3	1,4	1,1	0,3	0,2	0,3	0,9
Portuguesa / Portuguesa / Portuguese	0,1	0,1	0,1	1,0	0,4	0,7	1,6	1,2	0,6	0,2		0,3	0,8
Americana / Americana / American	0,4	0,5	0,6	0,8	0,3	0,3	0,4	0,2	0,2	0,4	0,3	0,3	0,4
Resta / Resto / Remaining	2,8	1,8	2,1	1,2	1,8	1,6	2,0	1,4	1,6	1,9	1,5	1,6	1,7
<b>Viatgers mostra / Viajeros muestra / Number of tourists in sample</b>	<b>57.469</b>	<b>106.376</b>	<b>147.613</b>	<b>204.281</b>	<b>425.587</b>	<b>502.920</b>	<b>569.013</b>	<b>588.500</b>	<b>480.068</b>	<b>309.352</b>	<b>64.117</b>	<b>48.163</b>	<b>3.503.458</b>

\* Belgues, Holandesos i Luxemburguesos

Belgas, Holandeses y Luxemburgueses / Belgian, Dutch and Luxembourgger





OCUPACIÓ DELS ESTABLIMENTS TURÍSTICS. 1999-2004

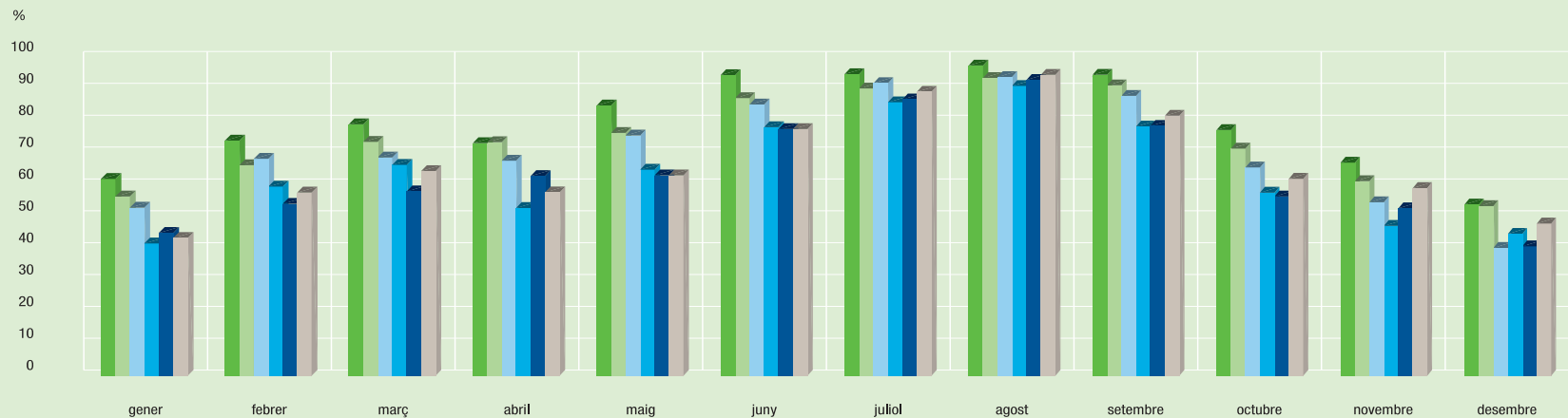
OCUPACIÓN DE LOS ESTABLECIMIENTOS TURÍSTICOS. 1999-2004 / TOURIST ESTABLISHMENT OCCUPANCY. 1999-2004

3.3

Mallorca

	% PLANTA OBERTA						TAXA OCUPACIÓ PLANTA OBERTA					
	% PLANTA ABIERTA						TASA OCUPACIÓN PLANTA ABIERTA					
	% AVAILABLE HOTEL PLACES						OCCUPANCY RATES OF AVAILABLE HOTEL PLACES					
	1999	2000	2001	2002	2003	2004	1999	2000	2001	2002	2003	2004
Gener / Enero / January	31,9	34,4	21,4	16,0	15,5	18,4	61,6	56,1	52,6	41,4	44,7	42,8
Febrer / Febrero / February	44,8	33,0	27,3	29,3	24,9	28,4	73,6	65,9	67,9	59,2	53,8	58,1
Març / Marzo / March	52,7	51,7	52,6	43,0	37,6	34,4	78,7	73,2	68,3	66,0	57,7	63,9
Abril / Abril / April	78,3	80,5	79,2	64,6	59,2	61,2	72,8	73,1	67,3	52,5	62,5	57,1
Maig / Mayo / May	98,1	99,1	98,7	96,6	97,5	96,8	84,6	76,0	75,2	64,5	62,7	62,4
Juny / Junio / June	100	100	99,7	99,2	99,7	99,5	94,1	86,9	84,9	77,8	77,2	77,1
Juliol / Julio / July	100	100	100	100	99,9	100	94,4	89,9	91,6	85,6	86,5	89,0
Agost / Agosto / August	100	100	100	100	100	100	97,1	93,2	93,5	90,7	92,6	94,7
Setembre / Septiembre / September	100	100	100	98,2	99,6	100	94,2	90,9	87,6	78,0	78,2	81,6
Octubre / Octubre / October	97,4	96,7	97,5	89,6	89,4	89,5	76,9	71,1	65,2	57,3	56,1	61,8
Novembre / Noviembre / November	32,7	27,8	21,7	15,0	18,5	17,5	66,7	60,9	54,3	46,9	52,4	58,9
Desembre / Diciembre / December	28,6	25,4	15,3	13,4	14,3	15,1	53,6	53,1	40,0	44,4	40,5	47,2
<b>Total anual</b>	<b>72,0</b>	<b>71,7</b>	<b>67,4</b>	<b>63,4</b>	<b>62,9</b>	<b>63,3</b>	<b>84,0</b>	<b>79,2</b>	<b>78,1</b>	<b>71,3</b>	<b>71,7</b>	<b>73,3</b>

Taxa d'ocupació sobre la planta oberta. 1999-2004  
 Tasa de ocupación sobre la planta abierta. 1999-2004  
 Occupancy rates of available hotel places. 1999-2004



TAXA D'OCUPACIÓ DE LA PLANTA OBERTA PER SECTORS

TASA DE OCUPACIÓN DE LA PLANTA ABIERTA POR SECTORES / OCCUPANCY RATES OF AVAILABLE HOTEL PLACES BY SECTOR

3.4

# Mallorca

	Gener	Febrer	Març	Abril	Maig	Juny	Juliol	Agost	Setembre	Octubre	Novembre	Desembre	Total 2004
	Enero	Febrero	Marzo	Abril	Mayo	Junio	Julio	Agosto	Septiembre	October	Noviembre	Diciembre	Total 2004
	January	February	March	April	May	June	July	August	September	October	November	December	Total 2004
	%	%	%	%	%	%	%	%	%	%	%	%	%
SECTOR 1 PALMA	60,9	79,6	80,5	69,9	60,4	74,0	88,0	94,7	81,6	63,7	78,5	68,8	76,7
SECTOR 2 PONENT	38,4	54,1	62,5	65,6	66,7	80,0	85,6	92,8	83,6	63,7	49,8	41,7	71,7
SECTOR 3 TRAMUNTANA	94,2	63,2	55,9	70,7	78,1	73,4	90,5	84,0	83,9	84,5	49,0		78,0
SECTOR 4 LLEVANT	31,2	43,2	52,0	47,1	54,6	72,1	89,2	94,8	77,1	60,5	57,2	33,4	69,5
SECTOR 5 NORD	62,4	59,6	49,3	50,6	69,2	83,7	93,5	97,5	85,7	59,3	37,8	86,5	78,7

Places mostra / Plazas muestra / Number of places in sample	140.930	138.917	133.434	108.075	119.812	112.718	113.953	114.122	111.504	104.303	139.976	143.647
---	---------	---------	---------	---------	---------	---------	---------	---------	---------	---------	---------	---------

Taxa d'ocupació sobre la planta oberta per sectors. 2004  
 Tasa de ocupación sobre la planta abierta por sectores. 2004  
 Occupancy rates of available hotel places by sector. 2004

SECTOR 1 PALMA   SECTOR 2 PONENT   SECTOR 3 TRAMUNTANA   SECTOR 4 LLEVANT   SECTOR 5 NORD





TAXA D'OCUPACIÓ DE LA PLANTA OBERTA PER ZONES

TASA DE OCUPACIÓN DE LA PLANTA ABIERTA POR ZONAS / OCCUPANCY RATES OF AVAILABLE HOTEL PLACES BY AREA

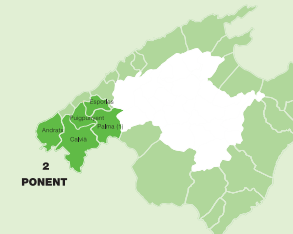
3.5

# Mallorca

SECTOR 1	Gener	Febrer	Març	Abril	Maig	Juny	Juliol	Agost	Setembre	Octubre	Novembre	Desembre	Total 2004
PALMA	Enero	Febrero	Marzo	Abril	Mayo	Junio	Julio	Agosto	Septiembre	Octubre	Noviembre	Diciembre	Total 2004
	January	February	March	April	May	June	July	August	September	October	November	December	Total 2004
	%	%	%	%	%	%	%	%	%	%	%	%	%
PLATJA DE PALMA, S'ARENAL	60,7	78,2	78,4	69,3	59,9	73,0	89,1	94,4	80,1	63,0	78,5	67,2	76,2
CIUTAT JARDÍ, CAN PASTILLA	61,2	83,3	85,8	71,6	62,1	78,7	82,2	95,9	89,2	67,2	78,6	73,7	78,5
Places mostra / Plazas muestra / Number of places in sample	18.431	17.440	17.763	14.113	16.561	14.495	15.303	15.359	14.571	11.683	17.355	19.599	



SECTOR 2	Gener	Febrer	Març	Abril	Maig	Juny	Juliol	Agost	Setembre	Octubre	Novembre	Desembre	Total 2004
PONENT	Enero	Febrero	Marzo	Abril	Mayo	Junio	Julio	Agosto	Septiembre	Octubre	Noviembre	Diciembre	Total 2004
	January	February	March	April	May	June	July	August	September	October	November	December	Total 2004
	%	%	%	%	%	%	%	%	%	%	%	%	%
PALMA	32,9	47,3	42,5	63,8	57,5	62,1	53,5	73,9	68,4	61,1	41,0	34,8	54,0
CALA MAJOR, SANT AGUSTÍ	33,6	57,5	56,7	60,1	50,6	61,0	85,3	92,4	91,2	63,9	46,1	36,9	64,8
ILLETES, PORTALS, COSTA D'EN BLANES	23,8	32,9	42,7	51,6	58,5	72,0	75,0	86,1	74,7	46,4	35,2	20,9	58,4
PALMANOVA, MAGALUF	35,2	51,5	70,7	77,9	74,6	89,8	94,1	95,7	91,5	69,3	65,7	56,1	80,9
SANTA PONÇA, COSTA DE LA CALMA	38,7	58,0	70,1	55,7	64,3	83,5	91,6	96,2	81,6	55,0	39,6	44,0	74,6
PEGUERA	50,8	64,9	71,8	64,1	63,5	70,7	83,5	97,7	78,5	66,7	50,6	44,3	71,0
P. ANDRATX, SANT ELM, CAMP DE MAR	75,0	68,2	33,1	61,8	55,6	80,0	88,1	93,1	77,6	61,2		44,9	72,6
Places mostra / Plazas muestra / Number of places in sample	36.596	37.588	33.502	27.688	31.719	31.073	33.103	33.226	29.117	30.344	38.745	37.406	



SECTOR 3	Gener	Febrer	Març	Abril	Maig	Juny	Juliol	Agost	Setembre	Octubre	Novembre	Desembre	Total 2004
TRAMUNTANA	Enero	Febrero	Marzo	Abril	Mayo	Junio	Julio	Agosto	Septiembre	Octubre	Noviembre	Diciembre	Total 2004
	January	February	March	April	May	June	July	August	September	October	November	December	Total 2004
	%	%	%	%	%	%	%	%	%	%	%	%	%
SÓLLER, ESTELLENCES, DEIÀ	94,2	63,2	55,9	70,7	78,1	73,4	90,5	84,0	83,9	84,5	49,0		78,0
Places mostra / Plazas muestra / Number of places in sample	1.817	1.817	1.817	1.461	1.584	1.817	1.584	1.173	1.079	730	1.817	2.019	







DISTRIBUCIÓ DE L'OCUPACIÓ PER NACIONALITATS I SECTORS

DISTRIBUCIÓN DE LA OCUPACIÓN POR NACIONALIDADES Y SECTORES / DISTRIBUTION OF OCCUPANCY BY NATIONALITY AND SECTOR

3.6

# Mallorca

SECTOR 1 PALMA	Gener	Febrer	Març	Abril	Maig	Juny	Juliol	Agost	Setembre	Octubre	Novembre	Desembre	Total 2004
	Enero	Febrero	Marzo	Abril	Mayo	Junio	Julio	Agosto	Septiembre	Octubre	Noviembre	Diciembre	Total 2004
	January	February	March	April	May	June	July	August	September	October	November	December	Total 2004
	%	%	%	%	%	%	%	%	%	%	%	%	%
Espanyola / Española / Spanish	40,1	44,9	50,1	38,6	16,2	26,9	13,9	18,5	19,4	19,2	54,4	31,7	27,3
Alemanya / Alemana / German	44,2	45,2	35,7	40,3	52,7	36,5	40,7	40,6	45,9	51,1	32,2	54,6	42,6
Britànica / Británica / British	3,3	2,2	3,0	0,9	2,3	2,3	2,4	1,7	3,0	3,1	3,0	3,0	2,4
Suïssa / Suiza / Swiss	0,1	0,2	0,6	0,9	0,7	0,7	1,4	1,3	2,4	2,9	0,4	0,4	1,2
Francesa / Francesa / French	1,7	1,6	3,1	4,2	10,5	9,9	8,1	8,8	8,6	10,0	1,7	2,1	7,0
Italiana / Italiana / Italian	3,7	0,1	1,7	3,3	2,3	3,9	5,2	9,2	2,9	0,5		2,6	3,7
Benelux / Benelux / Benelux*	2,0	2,8	2,7	6,1	7,7	5,8	12,7	9,2	7,2	5,6	3,6	2,7	6,8
Irlandesa / Irlandesa / Irish				0,1	0,3	1,1			0,1				0,2
Austríaca / Austríaca / Austrian	0,9	0,4	0,7	0,4	1,0	0,5	0,9	0,8	1,0	1,2	1,4	1,1	0,8
Nòrdica / Nórdica / Nordic		0,1	0,1	0,1	1,0	1,9	1,7	0,8	2,0	0,5		0,3	1,0
Europea de l'Est / Europea del Este / Eastern Europe	0,1	0,1		0,3	0,5	2,5	2,1	2,3	1,5	0,2	0,1	0,3	1,2
Portuguesa / Portuguesa / Portuguese		0,2		3,7	1,3	4,6	8,2	4,5	2,1	0,6		0,2	3,0
Americana / Americana / American	0,2	0,1	0,1	0,2	0,3	0,3	0,3	0,5	0,4	0,5	0,3	0,4	0,3
Resta / Resto / Remaining	3,6	2,1	2,1	0,8	3,2	3,1	2,4	1,7	3,4	4,7	2,8	0,6	2,6

Viatgers mostra / Viajeros muestra / Number of tourists in sample	13.587	26.730	44.414	33.633	43.758	48.502	61.176	63.923	49.768	29.042	16.193	12.350	443.076
---	--------	--------	--------	--------	--------	--------	--------	--------	--------	--------	--------	--------	---------

SECTOR 2 PONENT	Gener	Febrer	Març	Abril	Maig	Juny	Juliol	Agost	Setembre	Octubre	Novembre	Desembre	Total 2004
	Enero	Febrero	Marzo	Abril	Mayo	Junio	Julio	Agosto	Septiembre	Octubre	Noviembre	Diciembre	Total 2004
	January	February	March	April	May	June	July	August	September	October	November	December	Total 2004
	%	%	%	%	%	%	%	%	%	%	%	%	%
Espanyola / Española / Spanish	40,0	42,5	41,6	28,8	15,9	14,7	14,1	18,6	13,3	14,8	30,4	29,5	21,1
Alemanya / Alemana / German	23,7	30,1	22,9	28,8	18,7	14,8	15,2	16,1	19,7	20,9	22,9	18,3	19,5
Britànica / Británica / British	25,4	16,6	20,6	22,7	42,0	47,9	45,1	37,7	45,9	46,6	41,1	43,6	38,8
Suïssa / Suiza / Swiss	0,2	2,1	2,7	0,7	1,8	1,5	1,4	1,5	1,7	1,8	0,4	0,7	1,5
Francesa / Francesa / French	0,6	0,7	0,9	3,1	3,5	2,2	2,1	2,7	2,3	2,1	0,6	0,7	2,2
Italiana / Italiana / Italian	2,7	0,8	1,7	0,8	0,5	2,1	2,7	6,1	1,5	0,7	0,3	1,0	2,1
Benelux / Benelux / Benelux*	0,5	0,5	0,6	1,0	1,7	1,3	1,4	1,3	1,6	1,6	0,7	0,4	1,3
Irlandesa / Irlandesa / Irish	0,1	0,1	0,1	0,3	6,7	7,0	8,2	5,9	6,2	3,1		0,1	4,6
Austríaca / Austríaca / Austrian	0,4	0,7	0,8	5,8	2,4	0,4	0,4	0,2	0,3	0,5	0,2	0,3	1,0
Nòrdica / Nórdica / Nordic	2,7	2,2	3,4	2,5	2,7	2,4	2,7	2,2	2,2	3,1	1,2	1,5	2,5
Europea de l'Est / Europea del Este / Eastern Europe	0,3	0,4	0,3	0,2	0,6	2,0	2,4	2,8	1,7	0,5	0,3	0,3	1,4
Portuguesa / Portuguesa / Portuguese	0,1	0,1	0,1	1,2	1,0	1,1	1,3	2,2	1,6	0,2	0,1	0,5	1,0
Americana / Americana / American	0,5	1,0	1,4	2,4	0,6	0,5	0,4	0,4	0,2	0,8	0,3	0,4	0,7
Resta / Resto / Remaining	2,8	2,4	2,9	1,6	1,8	2,2	2,6	2,3	1,6	3,4	1,5	2,7	2,3

Viatgers mostra / Viajeros muestra / Number of tourists in sample	29.174	48.039	57.372	56.498	105.795	107.245	120.800	127.529	96.549	79.709	31.738	24.146	884.594
---	--------	--------	--------	--------	---------	---------	---------	---------	--------	--------	--------	--------	---------

\* Belgues, Holandesos i Luxemburguesos  
Belgas, Holandeses y Luxemburguesos / Belgian, Dutch and Luxembourger





## DISTRIBUCIÓ DE L'OCUPACIÓ PER NACIONALITATS I SECTORS

## DISTRIBUCIÓN DE LA OCUPACIÓN POR NACIONALIDADES Y SECTORES / DISTRIBUTION OF OCCUPANCY BY NATIONALITY AND SECTOR

3.6

## Mallorca

SECTOR 3	Gener	Febrer	Març	Abril	Maig	Juny	Juliol	Agost	Setembre	Octubre	Novembre	Desembre	Total 2004
TRAMUNTANA	Enero	Febrero	Marzo	Abril	Mayo	Junio	Julio	Agosto	Septiembre	Octubre	Noviembre	Diciembre	Total 2004
	January	February	March	April	May	June	July	August	September	October	November	December	Total 2004
	%	%	%	%	%	%	%	%	%	%	%	%	%
Espanyola / Española / Spanish	0,6	5,7	2,7	8,6	1,2	3,4	1,8	4,7	8,1	2,3	3,9		4,0
Alemanya / Alemana / German	96,8	70,6	70,3	65,1	44,2	35,0	32,6	38,2	31,6	52,0	67,9		45,5
Britànica / Británica / British	1,9	20,2	21,1	6,0	24,0	25,1	20,3	22,6	32,4	29,2	19,1		22,0
Suïssa / Suiza / Swiss		0,7	0,4	0,4	0,5	0,2	0,1	0,1	0,2	0,5	1,2		0,3
Francesa / Francesa / French	0,6	1,4	0,6	4,9	5,4	6,0	10,3	6,7	2,8	1,5	0,6		5,2
Italiana / Italiana / Italian		0,1	0,1	0,1	0,1	0,1			0,1				
Benelux / Benelux / Benelux*		0,3	0,2	5,5	12,8	14,6	16,4	10,4	3,4	3,7	3,5		9,3
Irlandesa / Irlandesa / Irish					0,7	0,5	0,2		0,4	0,2	0,4		0,3
Austríaca / Austríaca / Austrian			0,2		2,0	1,9	1,4	2,8	1,6	0,3	0,6		1,3
Nòrdica / Nórdica / Nordic		0,4	0,3	8,2	7,5	8,0	14,8	13,5	16,2	4,5			9,3
Europea de l'Est / Europea del Este / Eastern Europe						0,1	0,1						
Portuguesa / Portuguesa / Portuguese		0,1	0,5		0,4	0,1	0,1		0,1	0,3			0,2
Americana / Americana / American		0,2	1,1		1,1	1,2	1,4	0,1	1,5	4,4	1,3		1,2
Resta / Resto / Remaining		0,3	2,4	1,3	0,1	3,8	0,5	1,0	1,5	1,2	1,6		1,4
Viatgers mostra / Viajeros muestra / Number of tourists in sample	313	1.464	2.235	3.830	5.109	5.189	5.856	3.903	3.613	2.582	691		34.785

SECTOR 4	Gener	Febrer	Març	Abril	Maig	Juny	Juliol	Agost	Setembre	Octubre	Novembre	Desembre	Total 2004
LLEVANT	Enero	Febrero	Marzo	Abril	Mayo	Junio	Julio	Agosto	Septiembre	Octubre	Noviembre	Diciembre	Total 2004
	January	February	March	April	May	June	July	August	September	October	November	December	Total 2004
	%	%	%	%	%	%	%	%	%	%	%	%	%
Espanyola / Española / Spanish	9,6	15,0	6,7	8,4	2,5	2,5	5,2	7,5	2,4	4,2	22,3	18,3	5,3
Alemanya / Alemana / German	85,1	68,4	74,9	67,7	47,2	44,9	48,0	47,0	48,6	67,0	54,5	50,9	52,4
Britànica / Británica / British	2,5	8,8	9,9	6,4	31,3	29,0	23,2	22,5	26,2	16,1	20,4	18,0	22,3
Suïssa / Suiza / Swiss	2,2	1,9	1,1	2,2	3,2	2,9	3,2	2,4	2,5	2,9		1,3	2,6
Francesa / Francesa / French	0,1		0,1	6,7	5,1	6,7	5,7	4,9	4,8	1,6	0,1	0,2	4,7
Italiana / Italiana / Italian			0,1	1,0	2,0	3,5	3,2	6,2	3,9	0,4	0,1		3,1
Benelux / Benelux / Benelux*	0,4	0,6	0,2	1,6	3,4	3,2	3,9	4,1	3,5	1,9	0,7	0,1	3,1
Irlandesa / Irlandesa / Irish					0,5	0,1		0,2	0,1	0,2			0,2
Austríaca / Austríaca / Austrian	0,2	0,6	0,1	0,9	0,7	0,4	0,6	1,1	0,4	0,3	1,4	11,3	0,7
Nòrdica / Nórdica / Nordic		4,1	6,5	4,3	0,9	5,1	4,4	2,3	5,5	4,0			3,8
Europea de l'Est / Europea del Este / Eastern Europe		0,1	0,2		0,3	0,8	0,8	0,6	0,7	0,4			0,5
Portuguesa / Portuguesa / Portuguese							0,1						
Americana / Americana / American					0,1						0,1		
Resta / Resto / Remaining		0,5	0,2	0,8	2,6	0,9	1,5	1,1	1,3	1,0	0,4		1,2
Viatgers mostra / Viajeros muestra / Number of tourists in sample	6.173	18.944	24.931	57.121	84.257	106.214	120.889	138.237	105.957	65.446	7.382	7.469	743.020

\* Belgues, Holandesos i Luxemburguesos  
Belgas, Holandeses y Luxemburgueses / Belgian, Dutch and Luxembourgger



DISTRIBUCIÓ DE L'OCUPACIÓ PER NACIONALITATS I SECTORS

DISTRIBUCIÓN DE LA OCUPACIÓN POR NACIONALIDADES Y SECTORES / DISTRIBUTION OF OCCUPANCY BY NATIONALITY AND SECTOR

3.6

Mallorca

SECTOR 5 NORD	Gener	Febrer	Març	Abril	Maig	Juny	Juliol	Agost	Setembre	Octubre	Novembre	Desembre	Total 2004
	Enero	Febrero	Marzo	Abril	Mayo	Junio	Julio	Agosto	Septiembre	Octubre	Noviembre	Diciembre	Total 2004
	January	February	March	April	May	June	July	August	September	October	November	December	Total 2004
	%	%	%	%	%	%	%	%	%	%	%	%	%
Espanyola / Española / Spanish	3,7	5,6	7,6	7,4	1,8	3,9	5,4	6,0	3,9	3,9	3,4		4,4
Alemanya / Alemana / German	10,4	26,6	28,5	30,2	24,5	27,1	21,7	27,9	25,9	29,6	31,5		26,1
Britànica / Británica / British	0,2	21,9	46,2	54,5	56,7	53,0	55,1	52,6	53,1	57,9	62,2		54,0
Suïssa / Suiza / Swiss		1,0	0,2	0,2	0,5	0,7	1,0	0,5	0,7	0,4	0,1		0,6
Francesa / Francesa / French			0,1	2,0	1,0	0,8	1,6	1,3	1,0	0,1	0,7		1,1
Italiana / Italiana / Italian					0,2	0,2	0,1	0,4	0,1				0,2
Benelux / Benelux / Benelux*				0,3	1,2	0,5	0,8	1,1	0,8	0,4	0,1		0,8
Irlandesa / Irlandesa / Irish				0,9	2,3	1,9	1,4	1,7	1,5	1,3	0,3		1,6
Austríaca / Austríaca / Austrian			1,2	0,1	0,2	0,3	0,5	0,4	0,3	0,2	0,8		0,3
Nòrdica / Nórdica / Nordic	85,7	42,9	13,6	3,0	9,9	9,1	7,1	5,1	10,1	5,4	0,3	100	8,2
Europea de l'Est / Europea del Este / Eastern Europe			0,1		0,4	0,7	1,0	1,7	1,3	0,1	0,1		0,9
Portuguesa / Portuguesa / Portuguese						0,1	1,4	0,3	0,1				0,4
Americana / Americana / American		0,1	0,5	0,1	0,1	0,1	0,4	0,1	0,1		0,4		0,1
Resta / Resto / Remaining		1,7	2,1	1,2	1,3	1,5	2,4	0,8	1,1	0,7	0,1		1,3

Viatgers mostra / Viajeros muestra / Number of tourists in sample 1.639 3.033 7.692 33.228 94.575 93.761 112.648 108.474 96.027 67.873 761 1.270 620.981

TOTAL MALLORCA	Gener	Febrer	Març	Abril	Maig	Juny	Juliol	Agost	Setembre	Octubre	Novembre	Desembre	Total 2004
	Enero	Febrero	Marzo	Abril	Mayo	Junio	Julio	Agosto	Septiembre	Octubre	Noviembre	Diciembre	Total 2004
	January	February	March	April	May	June	July	August	September	October	November	December	Total 2004
	%	%	%	%	%	%	%	%	%	%	%	%	%
Espanyola / Española / Spanish	34,9	36,1	35,5	20,0	8,3	9,8	9,0	11,9	8,3	9,3	35,5	27,4	13,8
Alemanya / Alemana / German	36,6	42,1	37,6	43,9	32,4	30,0	30,3	32,4	33,9	39,6	30,3	33,1	34,0
Britànica / Británica / British	15,8	11,4	14,4	19,0	38,0	37,2	35,0	31,3	35,7	36,3	27,6	27,0	31,6
Suïssa / Suiza / Swiss	0,4	1,5	1,5	1,1	1,6	1,6	1,8	1,5	1,7	1,8	0,4	0,7	1,5
Francesa / Francesa / French	0,8	0,8	1,4	4,3	4,1	4,2	4,0	4,0	3,6	2,3	0,8	1,0	3,4
Italiana / Italiana / Italian	2,5	0,4	1,3	1,2	1,0	2,3	2,5	5,1	2,1	0,4	0,2	1,2	2,2
Benelux / Benelux / Benelux*	0,8	1,1	1,2	2,1	3,0	2,5	3,8	3,4	2,7	1,8	1,5	1,0	2,6
Irlandesa / Irlandesa / Irish				0,3	3,0	2,8	2,7	2,2	2,2	1,4		0,1	1,9
Austríaca / Austríaca / Austrian	0,5	0,5	0,7	2,2	1,1	0,4	0,6	0,6	0,4	0,4	0,8	2,3	0,7
Nòrdica / Nórdica / Nordic	4,3	3,2	3,4	2,8	4,1	4,9	4,4	2,9	5,5	3,7	0,6	3,7	4,0
Europea de l'Est / Europea del Este / Eastern Europe	0,2	0,3	0,2	0,1	0,4	1,3	1,5	1,7	1,3	0,3	0,2	0,3	1,0
Portuguesa / Portuguesa / Portuguese		0,1		1,1	0,5	1,0	2,0	1,4	0,8	0,2	0,1	0,3	0,9
Americana / Americana / American	0,4	0,5	0,7	0,8	0,3	0,2	0,3	0,2	0,2	0,4	0,3	0,3	0,3
Resta / Resto / Remaining	2,6	1,9	2,1	1,1	2,0	1,8	2,2	1,5	1,6	2,1	1,7	1,6	1,8

Viatgers mostra / Viajeros muestra / Number of tourists in sample 50.886 98.210 136.644 184.310 333.494 360.911 421.369 442.066 351.914 244.652 56.765 45.235 2.726.455

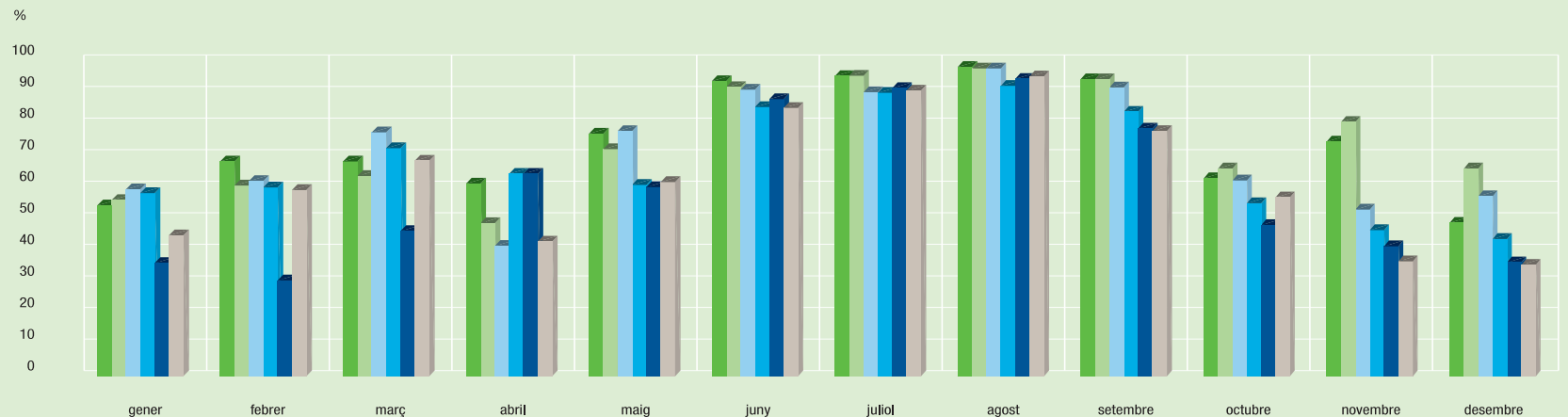
\* Belgues, Holandesos i Luxemburguesos  
Belgas, Holandeses y Luxemburgueses / Belgian, Dutch and Luxembourgger



## Menorca

	% PLANTA OBERTA % PLANTA ABIERTA % AVAILABLE HOTEL PLACES						TAXA OCUPACIÓ PLANTA OBERTA TASA OCUPACIÓN PLANTA ABIERTA OCCUPANCY RATES OF AVAILABLE HOTEL PLACES					
	1999	2000	2001	2002	2003	2004	1999	2000	2001	2002	2003	2004
	Gener / Enero / January	4,4	4,7	2,7	3,2	2,5	3,1	54,0	55,7	59,1	57,9	35,8
Febrer / Febrero / February	6,1	11,1	4,7	4,3	1,2	3,7	67,9	60,3	61,7	59,7	30,3	58,4
Març / Marzo / March	7,1	9,1	5,0	6,9	2,4	3,1	67,9	63,3	77,1	72,1	45,9	68,2
Abril / Abril / April	14,0	43,0	19,2	18,0	2,5	9,4	60,9	48,4	41,2	64,0	64,0	42,1
Maig / Mayo / May	99,1	94,3	98,0	99,5	98,9	96,5	76,7	71,8	77,5	60,5	59,8	61,5
Juny / Junio / June	100	100	99,8	99,7	100	96,8	93,3	91,4	90,6	85,1	87,6	84,4
Juliol / Julio / July	100	100	100	100	100	100	94,9	95,0	89,8	89,6	91,1	90,4
Agost / Agosto / August	100	100	100	100	100	100	97,8	97,3	97,3	91,8	94,0	95,0
Setembre / Septiembre / September	100	100	100	100	100	100	93,9	93,9	91,3	83,6	78,3	77,4
Octubre / Octubre / October	93,0	95,6	91,4	87,3	88,3	88,0	62,6	65,7	61,9	54,7	47,8	56,9
Novembre / Noviembre / November	8,9	5,1	4,3	2,4	1,9	2,2	74,2	80,4	52,7	46,2	41,1	36,4
Desembre / Diciembre / December	13,3	6,3	3,7	1,7	1,7	1,2	48,5	65,7	56,9	43,4	36,0	35,0
<b>Total anual</b>	<b>54,0</b>	<b>55,8</b>	<b>52,0</b>	<b>51,4</b>	<b>49,5</b>	<b>49,9</b>	<b>84,7</b>	<b>82,5</b>	<b>83,7</b>	<b>77,7</b>	<b>76,9</b>	<b>77,3</b>

Taxa d'ocupació sobre la planta oberta. 1999-2004  
Tasa de ocupación sobre la planta abierta. 1999-2004  
Occupancy rates of available hotel places. 1999-2004





TAXA D'OCUPACIÓ DE LA PLANTA OBERTA PER SECTORS

TASA DE OCUPACIÓN DE LA PLANTA ABIERTA POR SECTORES / OCCUPANCY RATES OF AVAILABLE HOTEL PLACES BY SECTOR

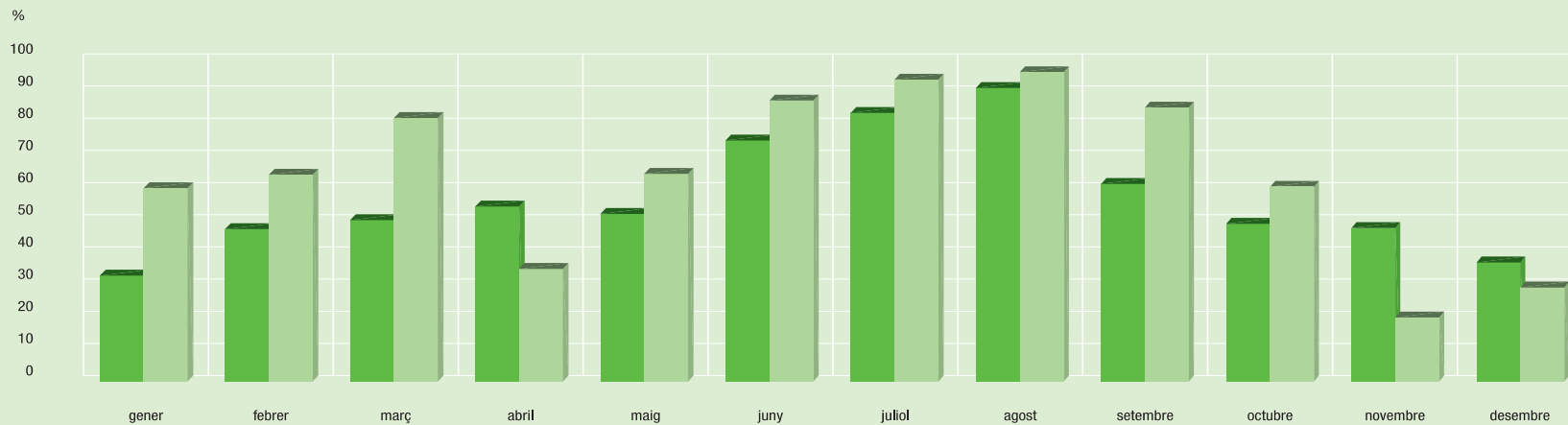
3.8

Menorca

	Gener	Febrer	Març	Abril	Maig	Juny	Juliol	Agost	Setembre	Octubre	Novembre	Desembre	Total 2004
	Enero	Febrero	Marzo	Abril	Mayo	Junio	Julio	Agosto	Septiembre	Octubre	Noviembre	Diciembre	Total 2004
	January	February	March	April	May	June	July	August	September	October	November	December	Total 2004
	%	%	%	%	%	%	%	%	%	%	%	%	%
SECTOR 1	33,9	48,4	50,2	54,6	52,3	75,0	83,2	91,6	61,0	49,2	48,2	36,7	68,4
SECTOR 2	60,5	64,9	81,2	35,9	65,2	88,1	93,5	96,6	85,1	60,1	19,6	29,3	81,2
Places mostra / Plazas muestra / Number of places in sample	24.764	24.544	24.305	20.793	19.141	20.143	16.687	18.040	20.694	18.683	23.375	23.983	

Taxa d'ocupació sobre la planta oberta per sectors, 2004  
 Tasa de ocupación sobre la planta abierta por sectores, 2004  
 Occupancy rates of available hotel places by sector, 2004

SECTOR 1 SECTOR 2

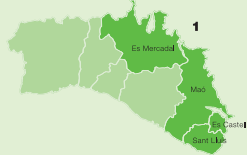


## TAXA D'OCUPACIÓ DE LA PLANTA OBERTA PER ZONES

## TASA DE OCUPACIÓN DE LA PLANTA ABIERTA POR ZONAS / OCCUPANCY RATES OF AVAILABLE HOTEL PLACES BY AREA

3.9

## Menorca



SECTOR 1	Gener	Febrer	Març	Abril	Maig	Juny	Juliol	Agost	Setembre	Octubre	Novembre	Desembre	Total 2004
	Enero	Febrero	Marzo	Abril	Mayo	Junio	Julio	Agosto	Septiembre	Octubre	Noviembre	Diciembre	Total 2004
	January	February	March	April	May	June	July	August	September	October	November	December	Total 2004
	%	%	%	%	%	%	%	%	%	%	%	%	%
MAÓ, ES CASTELL, SANT LLUÍS	33,9	48,4	50,2	54,6	54,0	78,8	81,4	95,6	66,0	44,0	48,2	36,7	68,8
ES MERCADAL					49,8	69,6	85,2	87,1	54,7	53,9			67,8
Places mostra / Plazas muestra / Number of places in sample	9.459	9.319	9.480	8.591	6.717	7.826	6.748	7.434	8.680	8.883	9.480	9.340	

SECTOR 2	Gener	Febrer	Març	Abril	Maig	Juny	Juliol	Agost	Setembre	Octubre	Novembre	Desembre	Total 2004
	Enero	Febrero	Marzo	Abril	Mayo	Junio	Julio	Agosto	Septiembre	Octubre	Noviembre	Diciembre	Total 2004
	January	February	March	April	May	June	July	August	September	October	November	December	Total 2004
	%	%	%	%	%	%	%	%	%	%	%	%	%
ALAIOR, ES MIGJORN GRAN, FERRERIES, SON BOU	77,6	75,4	81,2	43,0	73,8	93,7	99,4	99,8	88,9	63,4			86,2
CIUTADELLA	27,1	50,9		27,3	61,3	85,7	90,9	95,2	83,5	59,0	19,6	29,3	79,0
Places mostra / Plazas muestra / Number of places in sample	15.305	15.225	14.825	12.202	12.424	12.317	9.939	10.606	12.014	9.800	13.895	14.643	



DISTRIBUCIÓ DE L'OCUPACIÓ PER NACIONALITATS I SECTORS

DISTRIBUCIÓN DE LA OCUPACIÓN POR NACIONALIDADES Y SECTORES / DISTRIBUTION OF OCCUPANCY BY NATIONALITY AND SECTOR

3.10

Menorca

SECTOR 1	Gener	Febrer	Març	Abril	Maig	Juny	Juliol	Agost	Setembre	Octubre	Novembre	Desembre	Total 2004
	Enero	Febrero	Marzo	Abril	Mayo	Junio	Julio	Agosto	Septiembre	Octubre	Noviembre	Diciembre	Total 2004
	January	February	March	April	May	June	July	August	September	October	November	December	Total 2004
	%	%	%	%	%	%	%	%	%	%	%	%	%
Espanyola / Española / Spanish	70,3	68,3	60,8	68,9	9,8	12,5	17,0	23,9	12,8	6,8	54,0	40,0	18,6
Alemana / Alemana / German	0,8	0,5	0,3	1,9	11,8	9,1	9,2	12,4	21,7	25,4	0,1		13,3
Britànica / Britànica / British	26,0	29,5	37,7	23,8	67,9	61,4	55,9	47,9	53,6	60,9	44,9	60,0	54,9
Suïssa / Suiza / Swiss	0,1	0,1			0,1	0,1	0,1	0,2	0,5	0,3			0,2
Francesa / Francesa / French	0,1	0,4	0,2	1,1	1,9	0,1	0,1	0,7		0,3	0,2		0,4
Italiana / Italiana / Italian	1,5	0,3	0,2	2,0	4,4	13,1	11,1	10,9	7,3	2,2	0,5		8,3
Benelux / Benelux / Benelux*	0,3	0,2	0,1	0,2	3,2	1,7	4,3	2,1	2,3	1,5	0,1		2,3
Irlandesa / Irlandesa / Irish			0,1			0,9	1,7	1,2	1,1	1,8			1,0
Austríaca / Austríaca / Austrian							0,1	0,1	0,1				
Nòrdica / Nórdica / Nordic	0,1		0,1			0,1				0,1			
Europea de l'Est / Europea del Este / Eastern Europe	0,1				0,1	0,1	0,2	0,1	0,4				0,2
Portuguesa / Portuguesa / Portuguese			0,2			0,1	0,1	0,1					0,1
Americana / Americana / American				0,3				0,2		0,1			0,1
Resta / Resto / Remaining	0,7	0,6	0,4	1,9	0,9	1,0	0,1	0,3	0,1	0,6	0,2		0,5
Viatgers mostra / Viajeros muestra / Number of tourists in sample	1.335	2.080	1.295	3.779	15.431	22.913	22.797	26.639	24.062	13.573	1.222	675	135.801

SECTOR 2	Gener	Febrer	Març	Abril	Maig	Juny	Juliol	Agost	Setembre	Octubre	Novembre	Desembre	Total 2004
	Enero	Febrero	Marzo	Abril	Mayo	Junio	Julio	Agosto	Septiembre	Octubre	Noviembre	Diciembre	Total 2004
	January	February	March	April	May	June	July	August	September	October	November	December	Total 2004
	%	%	%	%	%	%	%	%	%	%	%	%	%
Espanyola / Española / Spanish	98,2	100	100	72,2	8,5	14,4	20,5	27,0	19,2	16,3	92,2	91,9	21,1
Alemana / Alemana / German	0,3			0,4	13,5	12,0	15,2	11,4	14,3	13,0	0,4	1,4	12,6
Britànica / Britànica / British	0,6			25,8	57,6	50,0	46,1	44,7	53,1	65,7	0,6	1,4	49,7
Suïssa / Suiza / Swiss					1,0	0,9	0,8	1,2	1,1	0,7			0,9
Francesa / Francesa / French	0,1			1,0	0,3	0,1				0,2	2,0	1,4	0,1
Italiana / Italiana / Italian	0,8			0,3	4,7	12,0	12,3	11,0	8,9	1,2	1,2	3,4	8,8
Benelux / Benelux / Benelux*				0,2	0,8	0,6	1,1	0,7	0,3	0,2	1,2		0,6
Irlandesa / Irlandesa / Irish					1,4	0,7	1,0	1,3	0,9	0,1			0,9
Austríaca / Austríaca / Austrian							0,1	0,7					0,2
Nòrdica / Nórdica / Nordic					11,4	8,1	1,0	1,0	1,1	1,7			4,0
Europea de l'Est / Europea del Este / Eastern Europe						0,2	0,8	0,5	0,4				0,3
Portuguesa / Portuguesa / Portuguese	0,1						0,4	0,2	0,1				0,1
Americana / Americana / American											1,8	0,7	
Resta / Resto / Remaining				0,2	0,8	0,9	0,7	0,3	0,7	0,9	0,8		0,7
Viatgers mostra / Viajeros muestra / Number of tourists in sample	1.063	2.173	2.216	3.600	33.815	44.120	38.914	41.771	37.685	20.655	510	296	226.818

\* Belgues, Holandesos i Luxemburguesos  
Belgas, Holandeses y Luxemburguesos / Belgian, Dutch and Luxembourgger



## DISTRIBUCIÓ DE L'OCUPACIÓ PER NACIONALITATS I SECTORS

3.10

## DISTRIBUCIÓN DE LA OCUPACIÓN POR NACIONALIDADES Y SECTORES / DISTRIBUTION OF OCCUPANCY BY NATIONALITY AND SECTOR

## Menorca

TOTAL	Gener	Febrer	Març	Abril	Maig	Juny	Juliol	Agost	Setembre	Octubre	Novembre	Desembre	Total 2004
<b>MENORCA</b>	<i>Enero</i>	<i>Febrero</i>	<i>Marzo</i>	<i>Abril</i>	<i>Mayo</i>	<i>Junio</i>	<i>Julio</i>	<i>Agosto</i>	<i>Septiembre</i>	<i>Octubre</i>	<i>Noviembre</i>	<i>Diciembre</i>	<i>Total 2004</i>
	<i>January</i>	<i>February</i>	<i>March</i>	<i>April</i>	<i>May</i>	<i>June</i>	<i>July</i>	<i>August</i>	<i>September</i>	<i>October</i>	<i>November</i>	<i>December</i>	<i>Total 2004</i>
	%	%	%	%	%	%	%	%	%	%	%	%	%
Espanyola / Española / Spanish	82,7	84,5	85,6	70,5	8,9	13,7	19,2	25,8	16,7	12,5	65,2	55,8	20,2
Alemanya / Alemana / German	0,6	0,2	0,1	1,2	12,9	11,0	13,0	11,8	17,2	17,9	0,2	0,4	12,9
Britànica / Británica / British	14,7	14,4	13,9	24,8	60,8	53,9	49,7	46,0	53,3	63,8	31,9	42,1	51,6
Suïssa / Suiza / Swiss	0,1	0,1			0,7	0,6	0,6	0,8	0,9	0,6			0,7
Francesa / Francesa / French	0,1	0,2	0,1	1,0	0,8	0,1		0,3		0,2	0,7	0,4	0,2
Italiana / Italiana / Italian	1,2	0,2	0,1	1,1	4,6	12,4	11,9	10,9	8,2	1,6	0,7	1,0	8,6
Benelux / Benelux / Benelux*	0,2	0,1		0,2	1,5	1,0	2,3	1,2	1,1	0,7	0,4		1,3
Irlandesa / Irlandesa / Irish					1,0	0,8	1,3	1,3	1,0	0,7			1,0
Austríaca / Austríaca / Austrian							0,1	0,4					0,1
Nòrdica / Nórdica / Nordic					7,8	5,3	0,6	0,6	0,7	1,1			2,5
Europea de l'Est / Europea del Este / Eastern Europe						0,2	0,6	0,4	0,4				0,3
Portuguesa / Portuguesa / Portuguese			0,1				0,3	0,2	0,1				0,1
Americana / Americana / American				0,1				0,1			0,5	0,2	
Resta / Resto / Remaining	0,4	0,3	0,1	1,1	0,8	0,9	0,4	0,3	0,5	0,8	0,4		0,6
<i>Viatgers mostra / Viajeros muestra / Number of tourists in sample</i>	2.398	4.253	3.511	7.379	49.246	67.033	61.711	68.410	61.747	34.228	1.732	971	362.619

\* Belgues, Holandesos i Luxemburguesos

Belgas, Holandeses y Luxemburgueses / Belgian, Dutch and Luxembourgger



OCUPACIÓ DELS ESTABLIMENTS TURÍSTICS. 1999-2004

OCUPACIÓN DE LOS ESTABLECIMIENTOS TURÍSTICOS. 1999-2004 / TOURIST ESTABLISHMENT OCCUPANCY. 1999-2004

3.11

Ibiza

	% PLANTA OBERTA						TAXA OCUPACIÓ PLANTA OBERTA					
	% PLANTA ABIERTA						TASA OCUPACIÓN PLANTA ABIERTA					
	% AVAILABLE HOTEL PLACES						OCCUPANCY RATES OF AVAILABLE HOTEL PLACES					
	1999	2000	2001	2002	2003	2004	1999	2000	2001	2002	2003	2004
Gener / Enero / January	7,3	6,3	5,8	6,2	6,0	3,9	57,4	56,4	62,8	61,3	58,2	54,6
Febrer / Febrero / February	9,3	9,4	6,5	7,0	6,0	5,6	51,1	61,5	70,8	73,0	64,3	52,3
Març / Marzo / March	10,4	10,9	6,6	7,7	7,3	5,2	79,8	68,3	63,0	85,2	68,5	68,8
Abril / Abril / April	20,9	12,7	25,5	13,6	10,8	12,8	73,5	79,5	56,7	59,4	60,6	62,4
Maig / Mayo / May	98,4	97,1	90,9	96,9	90,5	93,9	66,9	61,3	70,4	63,0	60,9	47,4
Juny / Junio / June	100	100	99,2	100	98,4	100	85,5	83,5	80,2	74,8	76,1	67,4
Juliol / Julio / July	100	100	100	99,8	97,4	100	94,1	92,9	89,9	81,9	79,9	80,4
Agost / Agosto / August	100	100	100	100	100	100	96,2	94,8	95,3	92,2	92,9	88,4
Setembre / Septiembre / September	100	100	100	99,6	97,2	100	88,5	89,5	83,5	78,7	71,7	72,5
Octubre / Octubre / October	87,8	88,9	87,4	92,0	64,6	62,2	61,2	58,6	56,7	44,9	48,4	47,5
Novembre / Noviembre / November	8,0	8,8	6,8	4,6	4,7	6,2	60,3	63,1	65,0	52,0	37,4	69,9
Desembre / Diciembre / December	5,2	9,7	5,3	6,0	2,9	3,1	57,4	54,1	55,6	61,5	43,2	23,5
<b>Total anual</b>	<b>54,1</b>	<b>53,6</b>	<b>52,3</b>	<b>51,6</b>	<b>48,0</b>	<b>48,6</b>	<b>81,0</b>	<b>79,2</b>	<b>78,6</b>	<b>73,2</b>	<b>72,7</b>	<b>68,9</b>

Taxa d'ocupació sobre la planta oberta. 1999-2004  
 Tasa de ocupación sobre la planta abierta. 1999-2004  
 Occupancy rates of available hotel places. 1999-2004

1999 2000 2001 2002 2003 2004





TAXA D'OCUPACIÓ DE LA PLANTA OBERTA PER SECTORS

TASA DE OCUPACIÓN DE LA PLANTA ABIERTA POR SECTORES / OCCUPANCY RATES OF AVAILABLE HOTEL PLACES BY SECTOR

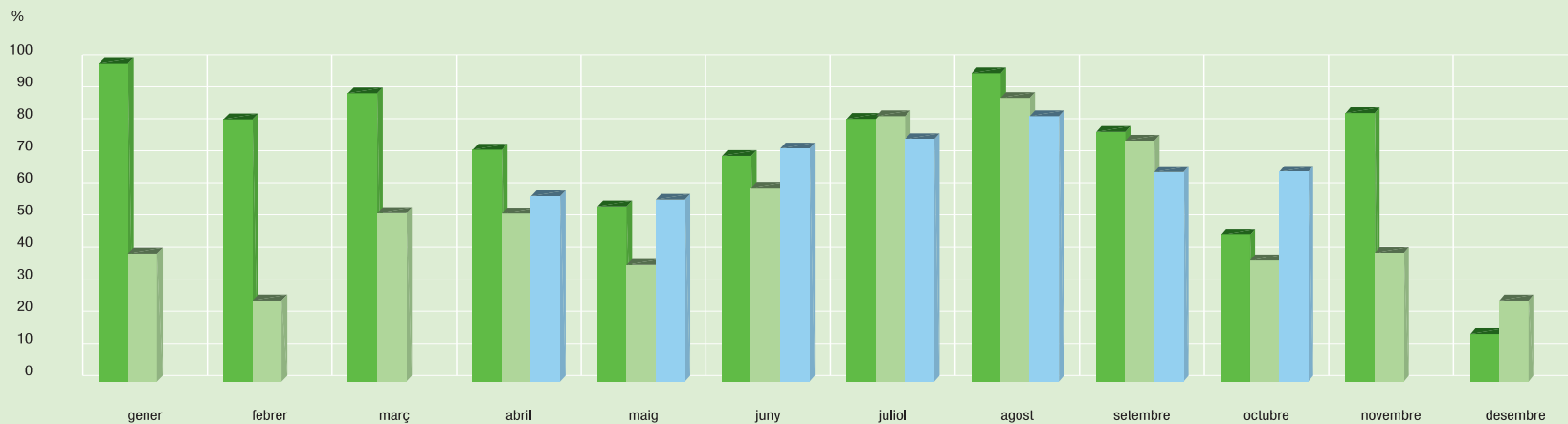
3.12

Ibiza

	Gener <i>Enero</i>	Febrer <i>Febrero</i>	Març <i>Marzo</i>	Abril <i>Abril</i>	Maig <i>Mayo</i>	Juny <i>Junio</i>	Juliol <i>Julio</i>	Agost <i>Agosto</i>	Setembre <i>Septiembre</i>	Octubre <i>October</i>	Novembre <i>November</i>	Desembre <i>Diciembre</i>	Total 2004 <i>Total 2004</i>
	<i>January</i>	<i>February</i>	<i>March</i>	<i>April</i>	<i>May</i>	<i>June</i>	<i>July</i>	<i>August</i>	<i>September</i>	<i>October</i>	<i>November</i>	<i>December</i>	<i>Total 2004</i>
	%	%	%	%	%	%	%	%	%	%	%	%	%
SECTOR 1	99,0	81,4	89,5	72,5	53,6	70,1	81,8	94,8	78,3	46,2	83,5	15,2	74,7
SECTOR 2	39,6	24,5	52,4	52,9	36,4	60,7	83,0	88,3	74,7	38,0	39,6	24,0	62,8
SECTOR 3				57,1	56,1	72,2	76,2	82,2	64,8	65,9			70,6
Places mostra / <i>Plazas muestra</i> / <i>Number of places in sample</i>	31.026	30.037	29.023	25.514	18.012	23.313	22.139	18.078	19.607	20.901	33.332	34.239	

Taxa d'ocupació sobre la planta oberta per sectors. 2004  
*Tasa de ocupación sobre la planta abierta por sectores. 2004*  
*Occupancy rates of available hotel places by sector. 2004*

SECTOR 1 SECTOR 2 SECTOR 3





TAXA D'OCUPACIÓ DE LA PLANTA OBERTA PER ZONES

TASA DE OCUPACIÓN DE LA PLANTA ABIERTA POR ZONAS / OCCUPANCY RATES OF AVAILABLE HOTEL PLACES BY AREA

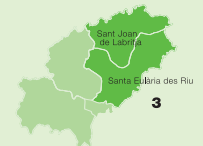
3.13

Ibiza

SECTOR 1	Gener	Febrer	Març	Abril	Maig	Juny	Juliol	Agost	Setembre	Octubre	Novembre	Desembre	Total 2004
	Enero	Febrero	Marzo	Abril	Mayo	Junio	Julio	Agosto	Septiembre	Octubre	Noviembre	Diciembre	Total 2004
	January	February	March	April	May	June	July	August	September	October	November	December	Total 2004
	%	%	%	%	%	%	%	%	%	%	%	%	%
SANT ANTONI BADIA, CALA GRACIÓ	99,0	81,4	89,5	85,1	56,9	69,3	80,9	98,5	67,1	44,0	83,5	15,2	72,9
SANT ANTONI POBLE				42,3	31,5	71,3	83,1	89,3	95,8	51,7			78,4
Places mostra / Plazas muestra / Number of places in sample	8.569	8.160	7.882	6.666	4.952	5.703	5.591	5.432	5.018	5.984	7.832	8.494	

SECTOR 2	Gener	Febrer	Març	Abril	Maig	Juny	Juliol	Agost	Setembre	Octubre	Novembre	Desembre	Total 2004
	Enero	Febrero	Marzo	Abril	Mayo	Junio	Julio	Agosto	Septiembre	Octubre	Noviembre	Diciembre	Total 2004
	January	February	March	April	May	June	July	August	September	October	November	December	Total 2004
	%	%	%	%	%	%	%	%	%	%	%	%	%
TALAMANCA, FIGUERETES, PLATJA D'EN BOSSA	39,6	24,5	52,4	52,9	36,6	60,1	85,1	92,4	78,3	39,7	39,6	24,0	64,5
CALA VADELLA, CALA TARIDA					34,7	64,3	64,5	52,3	42,6	29,6			48,5
Places mostra / Plazas muestra / Number of places in sample	11.520	11.520	10.784	8.627	8.323	9.804	8.037	6.577	7.878	9.117	14.213	14.458	

SECTOR 3	Gener	Febrer	Març	Abril	Maig	Juny	Juliol	Agost	Setembre	Octubre	Novembre	Desembre	Total 2004
	Enero	Febrero	Marzo	Abril	Mayo	Junio	Julio	Agosto	Septiembre	Octubre	Noviembre	Diciembre	Total 2004
	January	February	March	April	May	June	July	August	September	October	November	December	Total 2004
	%	%	%	%	%	%	%	%	%	%	%	%	%
ES FIGUERAL, CALA LLENYA, C. SAN VICENÇ, PORT SANT MIQUEL, PORTINATX				57,1	68,0	88,0	86,7	86,1	74,4	77,0			81,2
CALA LLONGA, ES CANAR, SANTA EULÀRIA					53,6	66,7	72,6	80,9	61,5	60,2			67,0
Places mostra / Plazas muestra / Number of places in sample	10.937	10.357	10.357	10.221	4.737	7.806	8.511	6.069	6.711	5.800	11.287	11.287	



## DISTRIBUCIÓ DE L'OCUPACIÓ PER NACIONALITATS I SECTORS

## DISTRIBUCIÓN DE LA OCUPACIÓN POR NACIONALIDADES Y SECTORES / DISTRIBUTION OF OCCUPANCY BY NATIONALITY AND SECTOR

3.14

## Ibiza

SECTOR 1	Gener	Febrer	Març	Abril	Maig	Juny	Juliol	Agost	Setembre	Octubre	Novembre	Desembre	Total 2004
	Enero	Febrero	Marzo	Abril	Mayo	Junio	Julio	Agosto	Septiembre	Octubre	Noviembre	Diciembre	Total 2004
	January	February	March	April	May	June	July	August	September	October	November	December	Total 2004
	%	%	%	%	%	%	%	%	%	%	%	%	%
Espanyola / Española / Spanish	90,9	99,9	99,6	90,4	22,4	28,6	29,4	27,4	28,4	41,7	99,7	100	39,6
Alemanya / Alemana / German				1,5	21,5	16,2	12,1	13,0	19,0	17,1			13,3
Britànica / Británica / British				4,3	39,1	42,2	40,1	35,5	34,8	33,8	0,1		32,0
Suïssa / Suiza / Swiss					0,4	0,5	0,9	0,2	2,4	1,1			0,7
Francesa / Francesa / French				2,5	5,8	5,1	3,4	5,4	5,1	2,2	0,1		4,0
Italiana / Italiana / Italian				0,1	1,6	1,5	3,6	8,3	2,0	0,1			3,0
Benelux / Benelux / Benelux*				0,5	5,0	1,5	1,1	2,3	2,3	2,3	0,2		1,9
Irlandesa / Irlandesa / Irish					1,0	0,5	1,0	0,3	0,2				0,5
Austríaca / Austríaca / Austrian					1,3	0,8	1,3	2,2	1,2				1,1
Nòrdica / Nórdica / Nordic									0,1	0,1			
Europea de l'Est / Europea del Este / Eastern Europe					0,1	0,9	0,7	0,5	1,0	0,2			0,5
Portuguesa / Portuguesa / Portuguese					0,8	0,4	1,9	2,1	0,9	0,3			1,1
Americana / Americana / American					0,2	0,3	0,8	0,1	0,3	0,1			0,3
Resta / Resto / Remaining	9,1		0,3	0,7	0,8	1,3	3,7	2,6	2,2	1,0			2,0
<b>Viatgers mostra / Viajeros muestra / Number of tourists in sample</b>	<b>1.873</b>	<b>2.889</b>	<b>3.705</b>	<b>5.581</b>	<b>11.419</b>	<b>15.291</b>	<b>20.728</b>	<b>22.566</b>	<b>15.964</b>	<b>9.452</b>	<b>3.824</b>	<b>50</b>	<b>113.342</b>

SECTOR 2	Gener	Febrer	Març	Abril	Maig	Juny	Juliol	Agost	Setembre	Octubre	Novembre	Desembre	Total 2004
	Enero	Febrero	Marzo	Abril	Mayo	Junio	Julio	Agosto	Septiembre	Octubre	Noviembre	Diciembre	Total 2004
	January	February	March	April	May	June	July	August	September	October	November	December	Total 2004
	%	%	%	%	%	%	%	%	%	%	%	%	%
Espanyola / Española / Spanish	81,1	82,9	76,4	70,0	29,8	26,5	24,7	26,4	29,5	30,7	93,9	82,0	33,2
Alemanya / Alemana / German	2,2	4,8	9,4	10,7	25,1	18,2	18,6	15,8	26,2	32,1	3,3	4,4	19,8
Britànica / Británica / British	3,4	2,6	3,1	5,1	24,1	21,4	20,3	14,5	14,0	17,0	0,7	3,4	16,8
Suïssa / Suiza / Swiss	0,2	0,1	0,3	0,4	1,2	2,8	2,3	2,2	1,8	2,2	0,1	0,6	1,9
Francesa / Francesa / French	1,8	2,1	1,6	1,5	1,9	1,5	2,2	2,7	2,7	2,7	0,3	1,9	2,1
Italiana / Italiana / Italian	3,1	1,9	1,5	3,8	8,1	17,4	19,1	28,9	15,1	7,9	0,3	3,4	15,7
Benelux / Benelux / Benelux*	0,4	0,5	0,4	0,6	5,3	4,3	3,1	2,6	2,8	2,2	0,1	0,5	3,1
Irlandesa / Irlandesa / Irish		0,3	0,1		0,1		0,1	0,1	0,1	0,1	0,1	0,1	0,1
Austríaca / Austríaca / Austrian	0,3	0,2		0,1	0,4	2,0	2,1	1,4	1,0	0,3	0,1	0,2	1,3
Nòrdica / Nórdica / Nordic	0,3	0,5	0,6	0,2	0,1	0,1	0,2	0,1	0,1	0,1	0,1	0,1	0,2
Europea de l'Est / Europea del Este / Eastern Europe	0,2	0,2			0,3	0,9	1,4	1,4	1,2	1,0		0,5	1,0
Portuguesa / Portuguesa / Portuguese	0,8	0,4	1,2	0,2	0,3	0,4	0,7	0,9	0,5	0,6	0,1	1,2	0,6
Americana / Americana / American	1,4	0,8	1,2	4,0	1,8	1,8	2,9	1,2	1,3	1,8	0,2	0,7	1,9
Resta / Resto / Remaining	4,7	2,8	4,2	3,5	1,4	2,6	2,5	1,9	3,7	1,3	1,0	1,0	2,5
<b>Viatgers mostra / Viajeros muestra / Number of tourists in sample</b>	<b>2.312</b>	<b>1.024</b>	<b>4.522</b>	<b>5.938</b>	<b>16.515</b>	<b>28.317</b>	<b>30.191</b>	<b>23.512</b>	<b>26.163</b>	<b>10.646</b>	<b>1.796</b>	<b>1.907</b>	<b>152.843</b>

\* Belgues, Holandesos i Luxemburguesos  
Belgas, Holandeses y Luxemburgueses / Belgian, Dutch and Luxembourgger



DISTRIBUCIÓ DE L'OCUPACIÓ PER NACIONALITATS I SECTORS

DISTRIBUCIÓN DE LA OCUPACIÓN POR NACIONALIDADES Y SECTORES / DISTRIBUTION OF OCCUPANCY BY NATIONALITY AND SECTORS

3.14

Ibiza

SECTOR 3	Gener	Febrer	Març	Abril	Maig	Juny	Juliol	Agost	Setembre	Octubre	Novembre	Desembre	Total 2004
	Enero	Febrero	Marzo	Abril	Mayo	Junio	Julio	Agosto	Septiembre	Octubre	Noviembre	Diciembre	Total 2004
	January	February	March	April	May	June	July	August	September	October	November	December	Total 2004
	%	%	%	%	%	%	%	%	%	%	%	%	%
Espanyola / Española / Spanish				5,8	2,7	8,8	11,4	4,6	10,2	6,7			8,1
Alemanya / Alemana / German				1,2	14,8	23,4	26,7	41,1	27,1	47,4			29,4
Britànica / Británica / British				1,0	72,9	44,4	39,8	28,9	44,8	43,5			42,4
Suïssa / Suiza / Swiss						0,3	0,2		0,1	0,4			0,1
Francesa / Francesa / French				90,3	0,2	5,7	3,8	2,4	3,0	0,1			3,8
Italiana / Italiana / Italian				0,4	8,9	17,4	12,3	13,7	11,0	0,7			12,0
Benelux / Benelux / Benelux*				0,5	0,1		1,8	7,6	0,8				2,1
Irlandesa / Irlandesa / Irish							0,9	1,0	1,1				0,6
Austríaca / Austríaca / Austrian				0,1			0,1	0,1	0,1				0,1
Nòrdica / Nórdica / Nordic													
Europea de l'Est / Europea del Este / Eastern Europe							0,5	0,4	0,5				0,3
Portuguesa / Portuguesa / Portuguese				0,2			0,5						0,1
Americana / Americana / American				0,4					0,2				
Resta / Resto / Remaining				0,1	0,4		2,0	0,2	1,1	1,2			0,9

Viatgers mostra / Viajeros muestra / Number of tourists in sample	0	0	0	814	9.625	20.278	28.216	20.664	16.064	8.855	0	0	104.516
---	---	---	---	-----	-------	--------	--------	--------	--------	-------	---	---	---------

TOTAL EIVISSA	Gener	Febrer	Març	Abril	Maig	Juny	Juliol	Agost	Setembre	Octubre	Novembre	Desembre	Total 2004
	Enero	Febrero	Marzo	Abril	Mayo	Junio	Julio	Agosto	Septiembre	Octubre	Noviembre	Diciembre	Total 2004
	January	February	March	April	May	June	July	August	September	October	November	December	Total 2004
	%	%	%	%	%	%	%	%	%	%	%	%	%
Espanyola / Española / Spanish	85,5	95,5	86,9	75,0	20,6	21,4	21,2	20,0	23,9	26,9	97,8	82,5	28,1
Alemanya / Alemana / German	1,2	1,3	5,2	5,9	21,4	19,4	19,8	22,7	24,5	31,9	1,1	4,2	20,5
Britànica / Británica / British	1,9	0,7	1,7	4,5	41,2	33,7	32,4	26,0	28,2	30,6	0,3	3,3	28,6
Suïssa / Suiza / Swiss	0,1		0,1	0,2	0,6	1,5	1,1	0,9	1,5	1,3		0,6	1,1
Francesa / Francesa / French	1,0	0,5	0,9	7,8	2,6	3,7	3,1	3,5	3,4	1,7	0,2	1,9	3,2
Italiana / Italiana / Italian	1,7	0,5	0,8	1,9	6,3	13,6	12,6	17,2	10,4	3,2	0,1	3,3	10,8
Benelux / Benelux / Benelux*	0,2	0,1	0,2	0,5	3,9	2,3	2,1	4,0	2,1	1,6	0,1	0,5	2,4
Irlandesa / Irlandesa / Irish		0,1	0,1		0,3	0,1	0,6	0,4	0,4			0,1	0,3
Austríaca / Austríaca / Austrian	0,1	0,1			0,6	1,1	1,1	1,3	0,8	0,1		0,2	0,9
Nòrdica / Nórdica / Nordic	0,1	0,1	0,3	0,1		0,1	0,1		0,1	0,1		0,1	0,1
Europea de l'Est / Europea del Este / Eastern Europe	0,1	0,1			0,2	0,6	0,9	0,8	1,0	0,4		0,5	0,6
Portuguesa / Portuguesa / Portuguese	0,5	0,1	0,7	0,1	0,4	0,3	0,9	1,0	0,5	0,3		1,2	0,6
Americana / Americana / American	0,8	0,2	0,6	2,0	0,9	0,9	1,3	0,5	0,7	0,7	0,1	0,7	0,9
Resta / Resto / Remaining	6,7	0,7	2,4	2,0	1,0	1,5	2,7	1,6	2,6	1,2	0,3	1,0	1,9

Viatgers mostra / Viajeros muestra / Number of tourists in sample	4.185	3.913	8.227	12.333	37.559	63.886	79.135	66.742	58.191	28.953	5.620	1.957	370.701
---	-------	-------	-------	--------	--------	--------	--------	--------	--------	--------	-------	-------	---------

\* Belgues, Holandesos i Luxemburguesos  
Belgas, Holandeses y Luxemburgueses / Belgian, Dutch and Luxembourgger



OCUPACIÓ DELS ESTABLIMENTS TURÍSTICS. 1999-2004

3.15

OCUPACIÓN DE LOS ESTABLECIMIENTOS TURÍSTICOS. 1999-2004 / TOURIST ESTABLISHMENT OCCUPANCY. 1999-2004

## Formentera

	% PLANTA OBERTA						TAXA OCUPACIÓ PLANTA OBERTA					
	% PLANTA ABIERTA						TASA OCUPACIÓN PLANTA ABIERTA					
	% AVAILABLE HOTEL PLACES						OCCUPANCY RATES OF AVAILABLE HOTEL PLACES					
	1999	2000	2001	2002	2003	2004	1999	2000	2001	2002	2003	2004
Gener / Enero / January	1,8	2,9	2,3	2,3	2,3		65,7	13,9	15,0	3,0	2,0	
Febrer / Febrero / February	1,8	5,8	2,3	2,3	2,3		27,1	23,0	15,0	1,5	1,0	
Març / Marzo / March	2,3	9,0	29,9	3,4	2,3		32,3	33,6	22,6	19,1	2,8	
Abril / Abril / April	6,8	38,8	32,1	16,9	7,8	8,8	34,4	43,4	41,6	20,0	34,8	14,3
Maig / Mayo / May	96,4	96,4	96,0	91,0	90,5	94,6	64,1	57,2	42,8	48,7	39,0	36,9
Juny / Junio / June	100	94,4	100	99,4	100	100	88,1	85,0	72,1	73,3	82,2	87,3
Juliol / Julio / July	100	100	100	100	100	100	94,4	94,8	78,0	90,3	83,7	90,0
Agost / Agosto / August	100	100	100	100	100	100	95,3	96,8	96,4	95,1	91,7	97,0
Setembre / Septiembre / September	100	100	100	100	99,0	100	87,0	88,3	74,3	80,0	73,4	70,3
Octubre / Octubre / October	77,6	81,7	86,9	100	58,8	59,5	50,4	48,7	56,0	32,1	36,9	36,4
Novembre / Noviembre / November	12,7	6,0	2,3	2,3	0,5		40,1	10,0	2,0	13,4	15,1	
Desembre / Diciembre / December	9,1	12,3	2,3	2,3			25,4	24,1	2,0	16,0		
<b>Total anual</b>	<b>50,7</b>	<b>54,2</b>	<b>53,8</b>	<b>50,9</b>	<b>46,3</b>	<b>45,6</b>	<b>78,5</b>	<b>74,3</b>	<b>66,8</b>	<b>68,7</b>	<b>69,4</b>	<b>71,6</b>

Taxa d'ocupació sobre la planta oberta. 1999-2004  
 Tasa de ocupación sobre la planta abierta. 1999-2004  
 Occupancy rates of available hotel places. 1999-2004

1999 2000 2001 2002 2003 2004





DISTRIBUCIÓ DE L'OCUPACIÓ PER NACIONALITATS

DISTRIBUCIÓN DE LA OCUPACIÓN POR NACIONALIDADES / DISTRIBUTION OF OCCUPANCY BY NATIONALITY


3.16

## Formentera

	Gener	Febrer	Març	Abril	Maig	Juny	Juliol	Agost	Setembre	Octubre	Novembre	Desembre	Total 2004
	Enero	Febrero	Marzo	Abril	Mayo	Junio	Julio	Agosto	Septiembre	Octubre	Noviembre	Diciembre	Total 2004
	January	February	March	April	May	June	July	August	September	October	November	December	Total 2004
	%	%	%	%	%	%	%	%	%	%	%	%	%
Espanyola / Española / Spanish	85,5			49,0	10,5	8,5	8,7	7,1	13,9	15,0			16,4
Alemanya / Alemana / German	1,2			48,6	32,1	12,8	20,6	20,6	23,0	62,7			20,2
Britànica / Británica / British	1,9				4,1	0,3	4,2	3,3	4,8	1,9			2,9
Suïssa / Suiza / Swiss	0,1				0,5	0,5	0,8	0,2	0,7	1,4			0,5
Francesa / Francesa / French	1,0				0,1				0,1	0,7			0,1
Italiana / Italiana / Italian	1,7			2,3	51,0	76,4	65,6	64,1	54,2	10,3			56,6
Benelux / Benelux / Benelux*	0,2				1,5	0,6		0,6	1,1	4,3			0,8
Irlandesa / Irlandesa / Irish								0,3					0,1
Austríaca / Austríaca / Austrian	0,1					0,1			0,1				0,1
Nòrdica / Nórdica / Nordic	0,1												
Europea de l'Est / Europea del Este / Eastern Europe	0,1							0,2	1,3	1,1			0,3
Portuguesa / Portuguesa / Portuguese	0,5							0,1		0,1			0,1
Americana / Americana / American	0,8				0,1			0,1	0,1				0,1
Resta / Resto / Remaining	6,7					0,7	0,1	3,4	0,7	2,5			1,7
<b>Viatgers mostra / Viajeros muestra / Number of tourists in sample</b>	<b>4.185</b>	<b>0</b>	<b>0</b>	<b>259</b>	<b>5.288</b>	<b>11.090</b>	<b>6.798</b>	<b>11.282</b>	<b>8.216</b>	<b>1.519</b>	<b>0</b>	<b>0</b>	<b>48.637</b>

\* Belgues, Holandesos i Luxemburguesos  
Belgas, Holandeses y Luxemburgueses / Belgian, Dutch and Luxembourgger





2004





## Estades / *Estancias / Stays*

4

Estada mitjana del turisme a les Illes Balears /  
*Estancia media del turismo en las Illes Balears / Average tourist stay in Illes Balears*

4.1

Estades dels turistes a les Illes Balears /  
*Estancias de los turistas en las Illes Balears / Number of tourist stays in Illes Balears*

4.2





ESTADA MITJANA DEL TURISME A LES ILLES BALEARS

ESTANCIA MEDIA DEL TURISMO EN LAS ILLES BALEARS / AVERAGE TOURIST STAY IN ILLES BALEARS

4.1

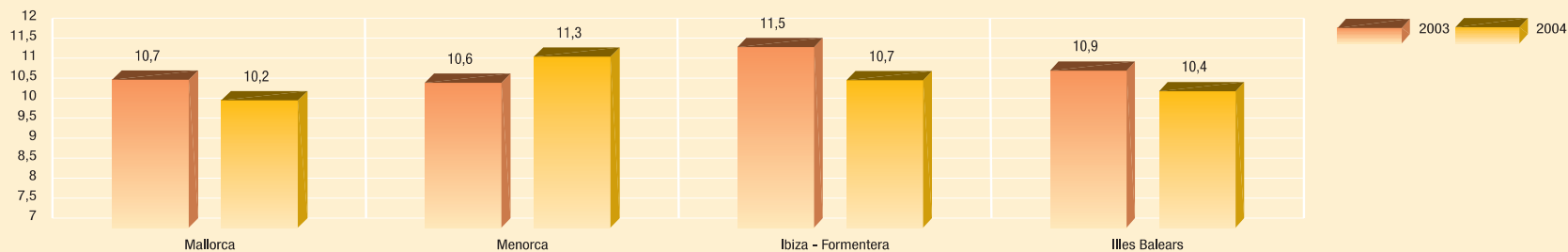
VEURE NOTES METODOLÒGiques  
VER NOTAS METODOLÓGICAS  
SEE NOTES ON METHODOLOGY

Estada en dies / Estancia en días / Stay in days

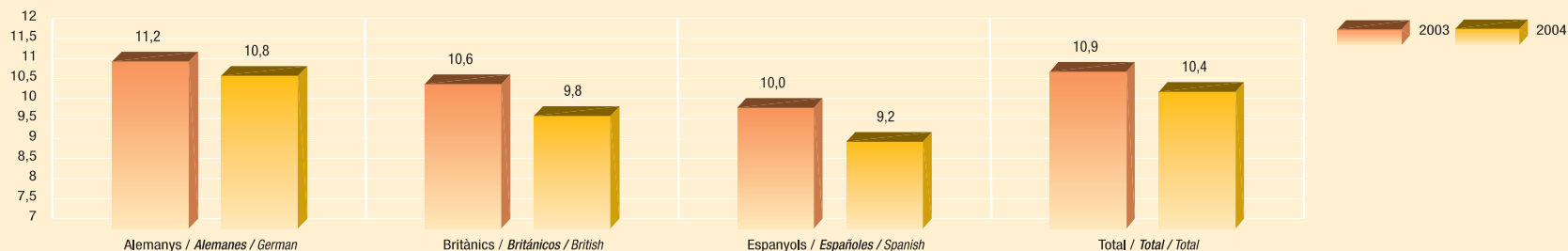
Illes Islas Islands	2003				2004			
	Temporada alta	Temporada mitjana	Temporada baixa	Total	Temporada alta	Temporada mitjana	Temporada baixa	Total
	Temporada alta	Temporada mitjana	Temporada baixa	Total	Temporada alta	Temporada mitjana	Temporada baixa	Total
	High season	Medium season	Low season	Average	High season	Medium season	Low season	Average
Mallorca	10,9	10,2	11,3	10,7	10,5	9,8	9,9	10,2
Menorca	11,6	9,9	8,1	10,6	11,4	11,5	9,5	11,3
Ibiza - Formentera	11,7	11,1	11,1	11,5	10,5	10,6	13,1	10,7
<b>ILLES BALEARS</b>	<b>11,1</b>	<b>10,3</b>	<b>10,9</b>	<b>10,9</b>	<b>10,6</b>	<b>10,1</b>	<b>10,1</b>	<b>10,4</b>

Nacionalitats Nacionalidades Nationalities	2003				2004			
	Temporada alta	Temporada mitjana	Temporada baixa	Mitjana	Temporada alta	Temporada mitjana	Temporada baixa	Mitjana
	Temporada alta	Temporada mitjana	Temporada baixa	Media	Temporada alta	Temporada mitjana	Temporada baixa	Media
	High season	Medium season	Low season	Average	High season	Medium season	Low season	Average
Alemanys / Alemanes / German	11,4	10,6	11,8	11,2	11,1	10,7	10,2	10,8
Britànics / Británicos / British	11,0	9,8	10,3	10,6	10,1	9,3	9,2	9,8
Espanyols / Españoles / Spanish	10,0	10,3	9,4	10,0	9,2	9,2	9,2	9,2
<b>TOTAL</b>	<b>11,1</b>	<b>10,3</b>	<b>10,9</b>	<b>10,9</b>	<b>10,6</b>	<b>10,1</b>	<b>10,1</b>	<b>10,4</b>

Dies / Días / Days



Dies / Días / Days



Dades provisionals /  
Datos provisionales /  
Provisional data

Fonts del capítol /  
Fuentes del capítulo /  
Chapter sources:

EGATUR. Instituto de Estudios  
Turísticos (IET). Ministerio de Industria,  
Turismo y Comercio

FRONTUR. Instituto de Estudios  
Turísticos (IET). Ministerio de Industria,  
Turismo y Comercio

## ESTADES DELS TURISTES A LES ILLES BALEARS

## ESTANCIAS DE LOS TURISTAS EN LAS ILLES BALEARS / NUMBER OF TOURIST STAYS IN ILLES BALEARS

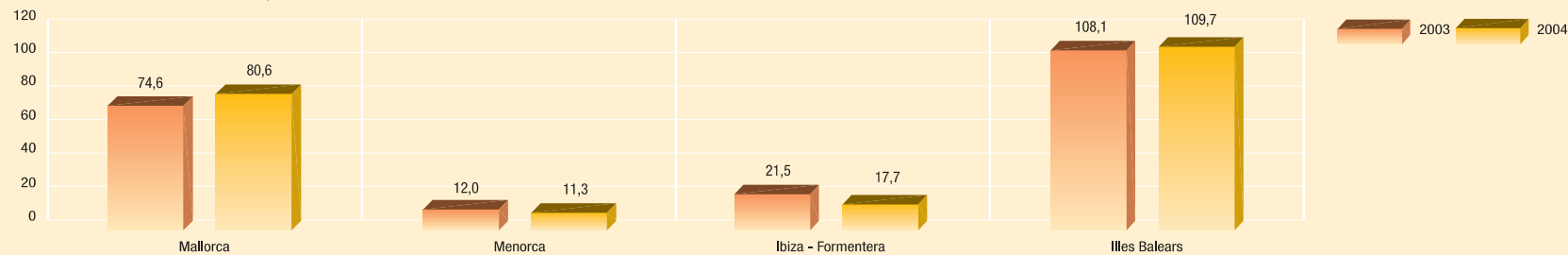
4.2

Estades en dies / Estancias en días / Stays in days

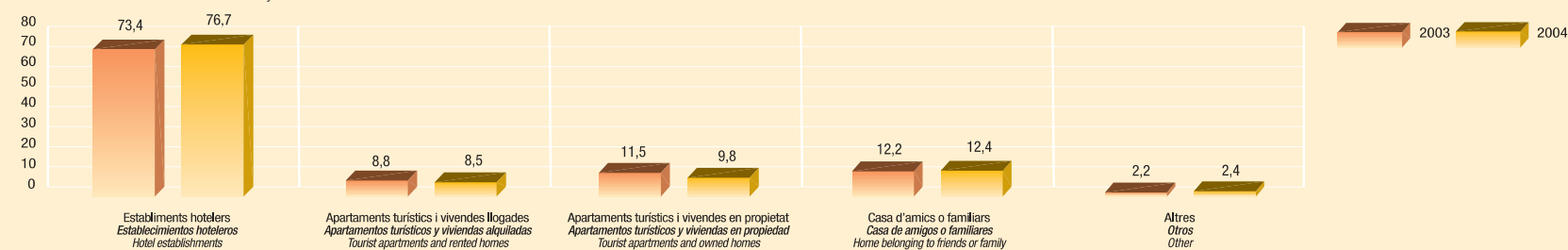
Illes Islas Islands	2003				2004			
	Temporada alta Temporada alta High season	Temporada mitjana Temporada media Medium season	Temporada baixa Temporada baja Low season	Total	Temporada alta Temporada alta High season	Temporada mitjana Temporada media Medium season	Temporada baixa Temporada baja Low season	Total
Mallorca	43.566.623	20.065.260	10.934.928	74.566.812	45.469.367	21.870.987	13.298.160	80.638.513
Menorca	7.768.965	3.080.962	1.198.438	12.048.364	7.780.847	2.790.999	762.311	11.334.158
Ibiza - Formentera	13.989.957	4.301.945	3.206.416	21.498.319	12.333.442	3.726.051	1.651.700	17.711.192
<b>ILLES BALEARS</b>	<b>65.325.545</b>	<b>27.448.167</b>	<b>15.339.782</b>	<b>108.113.495</b>	<b>65.583.655</b>	<b>28.388.036</b>	<b>15.712.171</b>	<b>109.683.863</b>

Tipus d'allotjament Tipo de alojamiento Type of accommodation	2003		2004	
	Total estades Total estancias Total stays	% Sobre total d'estades % Sobre total de estancias % Over total stays	Total estades Total estancias Total stays	% Sobre total d'estades % Sobre total de estancias % Over total stays
Establiments hotelers / Establecimientos hoteleros / Hotel establishments	73.403.329	67,9	76.671.653	69,9
Apartaments turístics i vivendes llogades / Apartamentos turísticos y viviendas alquiladas / Tourist apartments and rented homes	8.834.177	8,2	8.471.662	7,7
Apartaments turístics i vivendes en propietat / Apartamentos turísticos y viviendas en propiedad / Tourist apartments and owned homes	11.514.003	10,6	9.785.180	8,9
Casa d'amics o familiars / Casa de amigos o familiares / Home belonging to friends or family	12.178.989	11,3	12.357.228	11,3
Altres / Otros / Other	2.182.997	2,0	2.398.141	2,2
<b>Total</b>	<b>108.113.495</b>	<b>100,0</b>	<b>109.683.863</b>	<b>100,0</b>

Millions de dies / Millones de días / Million days



Millions de dies / Millones de días / Million days





2004





## Perfil del turista

*Perfil del turista / Tourist profile*

5

El turista / <i>El turista</i> / <i>The tourist</i>	5.1
El turista alemany / <i>El turista alemán</i> / <i>The German tourist</i>	5.2
El turista britànic / <i>El turista británico</i> / <i>The British tourist</i>	5.3
El turista espanyol / <i>El turista español</i> / <i>The Spanish tourist</i>	5.4





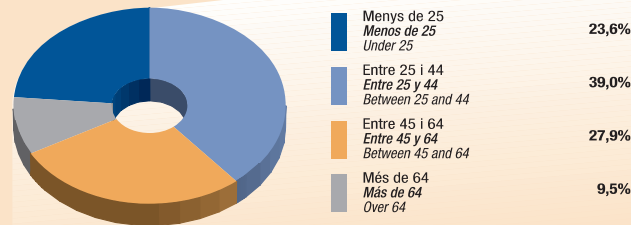
EL TURISTA

5.1

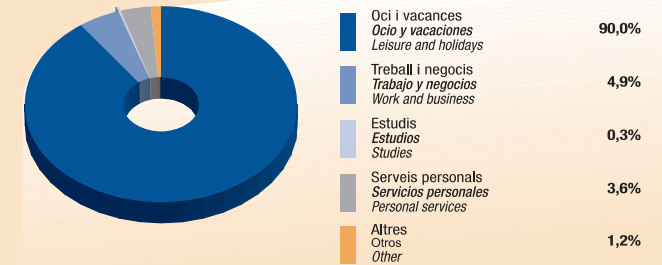
EL TURISTA / THE TOURIST

VEURE NOTES METODOLÒGIQUES  
VER NOTAS METODOLÓGICAS  
SEE NOTES ON METHODOLOGY

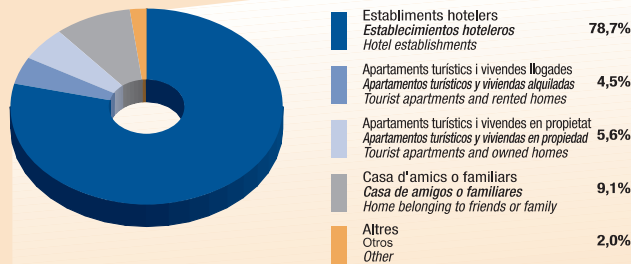
Edat  
Edad  
Age



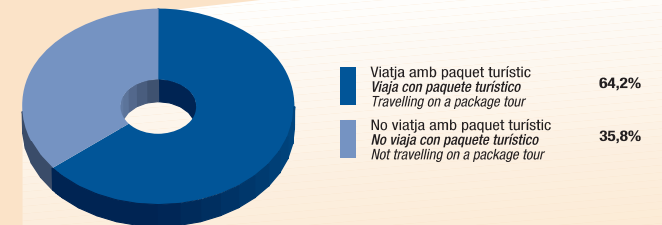
Motiu del viatge  
Motivo del viaje  
Reason for trip



Allotjament  
Alojamiento  
Accommodation



Paquet turístic  
Paquete turístico  
Package tour



Dades provisionals  
Datos provisionales  
Provisional data

Fonts del capítol /  
Fuentes del capítulo /  
Chapter sources:

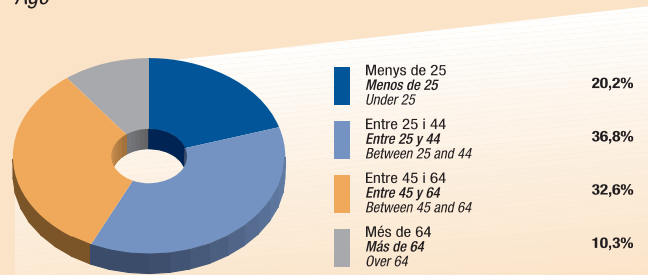
EGATUR. Instituto de Estudios  
Turísticos (IET). Ministerio de Industria,  
Turismo y Comercio

FRONTUR. Instituto de Estudios  
Turísticos (IET). Ministerio de Industria,  
Turismo y Comercio

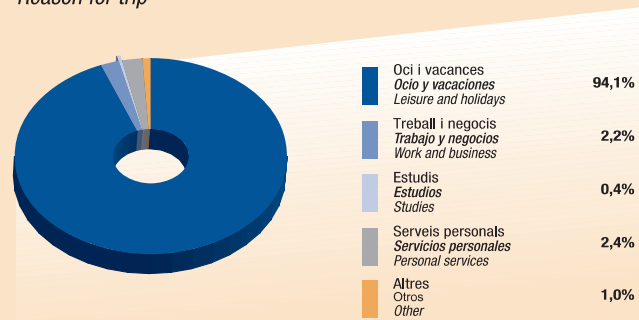




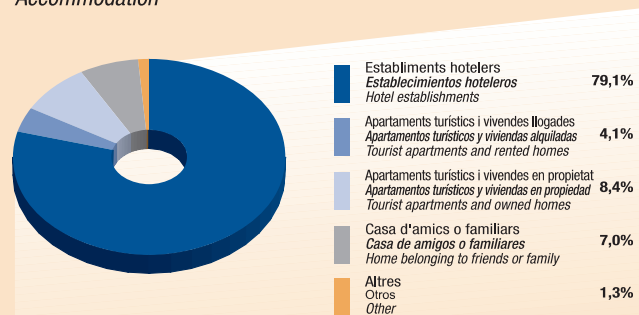
**Edat**  
Edad  
Age



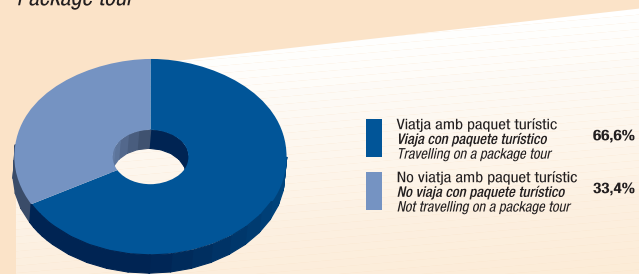
**Motiu del viatge**  
Motivo del viaje  
Reason for trip



**Allotjament**  
Alojamiento  
Accommodation



**Paquet turístic**  
Paquete turístico  
Package tour



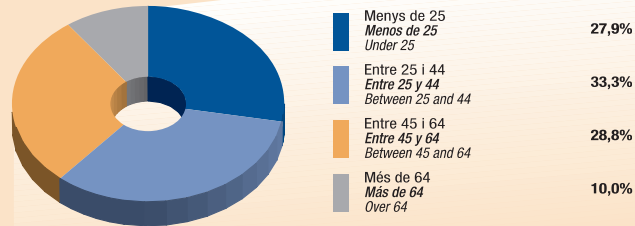


EL TURISTA BRITÀNIC

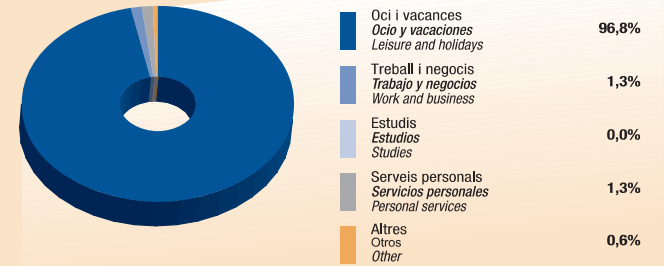
5.3

EL TURISTA BRITÀNICO / THE BRITISH TOURIST

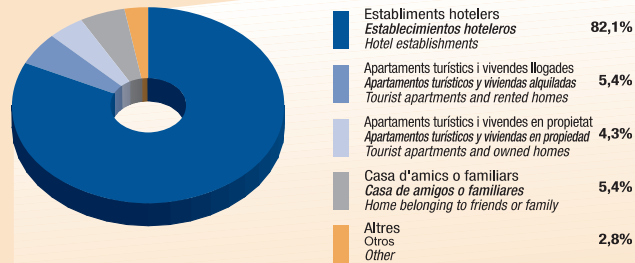
Edat  
Edad  
Age



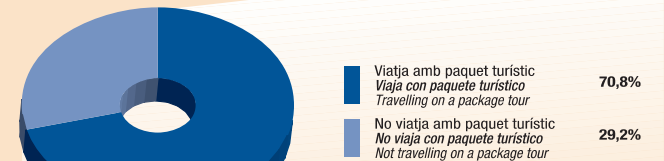
Motiu del viatge  
Motivo del viaje  
Reason for trip



Allotjament  
Alojamiento  
Accommodation

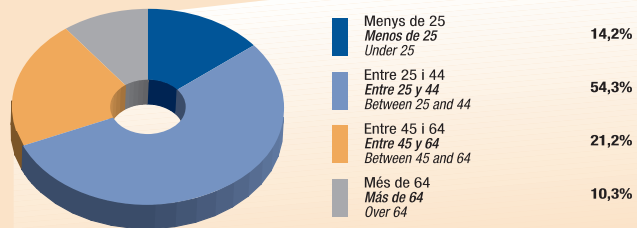


Paquet turístic  
Paquete turístico  
Package tour






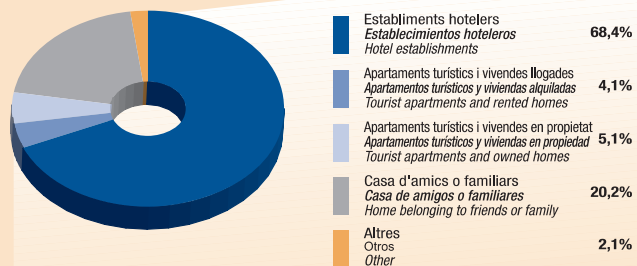
**Edat**  
*Edad*  
*Age*



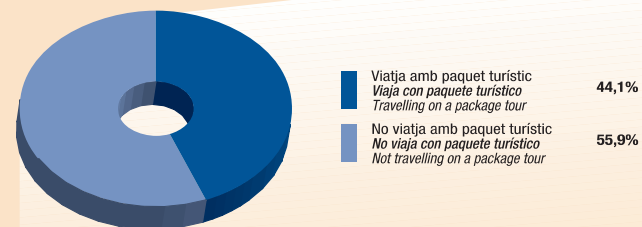
**Motiu del viatge**  
*Motivo del viaje*  
*Reason for trip*



**Allotjament**  
*Alojamiento*  
*Accommodation*



**Paquet turístic**  
*Paquete turístico*  
*Package tour*







2004





## Ocupació laboral en el sector turístic / 6

*Ocupación laboral en el sector turístico / Employment in the tourism sector*

Restauració i hostalatge / 6.1  
*Restauración y hospedaje / Restaurants and accommodation*

Restauració / 6.2  
*Restauración / Restaurants*

Hostalatge / 6.3  
*Hospedaje / Accommodation*



## RESTAURACIÓ I HOSTALATGE

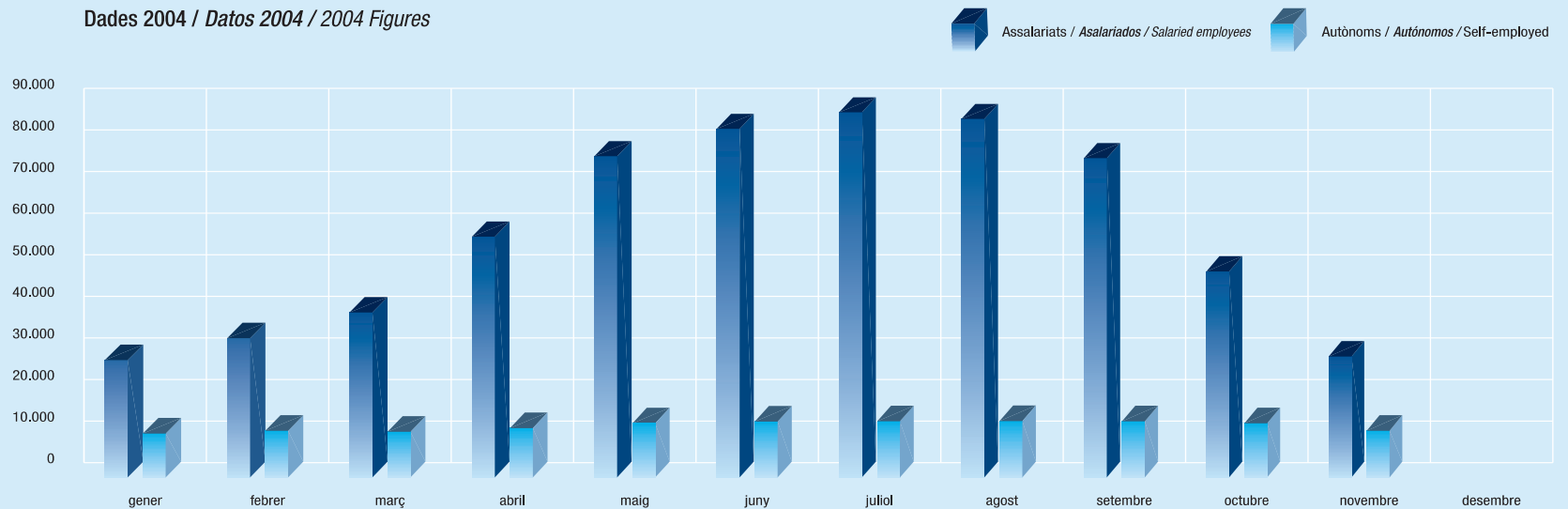
6.1

## RESTAURACIÓN Y HOSPEDAJE / RESTAURANTS AND ACCOMMODATION

Nre. de treballadors en alta / Nº de trabajadores en alta / No. of active employees

	1999			2000			2001			2002			2003			2004		
	Assalariats	Autònoms	Total	Assalariats	Autònoms	Total	Assalariats	Autònoms	Total	Assalariats	Autònoms	Total	Assalariats	Autònoms	Total	Assalariats	Autònoms	Total
	Asalariados	Autónomos	Total	Asalariados	Autónomos	Total	Asalariados	Autónomos	Total	Asalariados	Autónomos	Total	Asalariados	Autónomos	Total	Asalariados	Autónomos	Total
	Salaried employees	Self-employed	Total	Salaried employees	Self-employed	Total	Salaried employees	Self-employed	Total	Salaried employees	Self-employed	Total	Salaried employees	Self-employed	Total	Salaried employees	Self-employed	Total
Gener / Enero / January	26.082	9.349	35.431	27.218	9.210	36.428	28.704	9.004	37.708	27.760	8.673	36.433	28.208	10.545	38.753	28.210	10.640	38.850
Febrer / Febrero / February	30.856	9.337	40.193	31.517	9.186	40.703	33.286	9.055	42.341	32.600	8.707	41.307	32.313	10.628	42.941	33.277	10.741	44.018
Març / Marzo / March	38.611	9.395	48.006	39.140	9.261	48.401	42.346	9.145	51.491	42.528	8.625	51.153	38.540	10.964	49.504	39.935	11.082	51.017
Abril / Abril / April	52.033	9.577	61.610	58.335	9.525	67.860	59.804	9.491	69.295	56.077	9.249	65.326	57.868	11.843	69.711	57.565	11.881	69.446
Maig / Mayo / May	70.226	10.015	80.241	73.483	10.183	83.666	76.759	10.159	86.918	75.723	9.934	85.657	77.227	13.079	90.306	77.075	12.955	90.030
Juny / Junio / June	74.882	10.695	85.577	78.897	10.580	89.477	82.323	10.337	92.660	81.757	10.107	91.864	83.860	13.424	97.284	83.209	13.448	96.657
Juliol / Julio / July	77.705	10.751	88.456	82.083	10.663	92.746	85.737	10.351	96.088	84.905	10.153	95.058	87.788	13.490	101.278	87.595	13.544	101.139
Agost / Agosto / August	77.343	10.811	88.154	81.302	10.705	92.007	84.199	10.388	94.587	84.896	10.165	95.061	86.864	13.545	100.409	85.912	13.557	99.469
Setembre / Septiembre / September	72.575	10.786	83.361	78.118	10.673	88.791	78.998	10.388	89.386	75.586	10.104	85.690	77.390	13.484	90.874	76.857	13.494	90.351
Octubre / Octubre / October	62.140	10.663	72.803	48.491	10.372	58.863	46.587	10.112	56.699	45.412	9.795	55.207	47.102	12.887	59.989	49.879	12.986	62.865
Novembre / Noviembre / November	27.587	9.657	37.244	28.118	9.403	37.521	28.023	9.100	37.123	28.061	8.778	36.839	29.759	11.035	40.794	28.953	11.060	40.013
Desembre / Diciembre / December	26.204	9.421	35.625	27.216	9.271	36.487	26.854	9.104	35.958	26.219	8.615	34.834	27.353	10.781	38.134	-	-	-

Dades 2004 / Datos 2004 / 2004 Figures



Font del capítol /  
Fuente del capítulo / Chapter source:

Tesorería General de la Seguridad Social.  
Ministerio de Trabajo y Asuntos Sociales.



RESTAURACIÓ

RESTAURACIÓN / RESTAURANTS

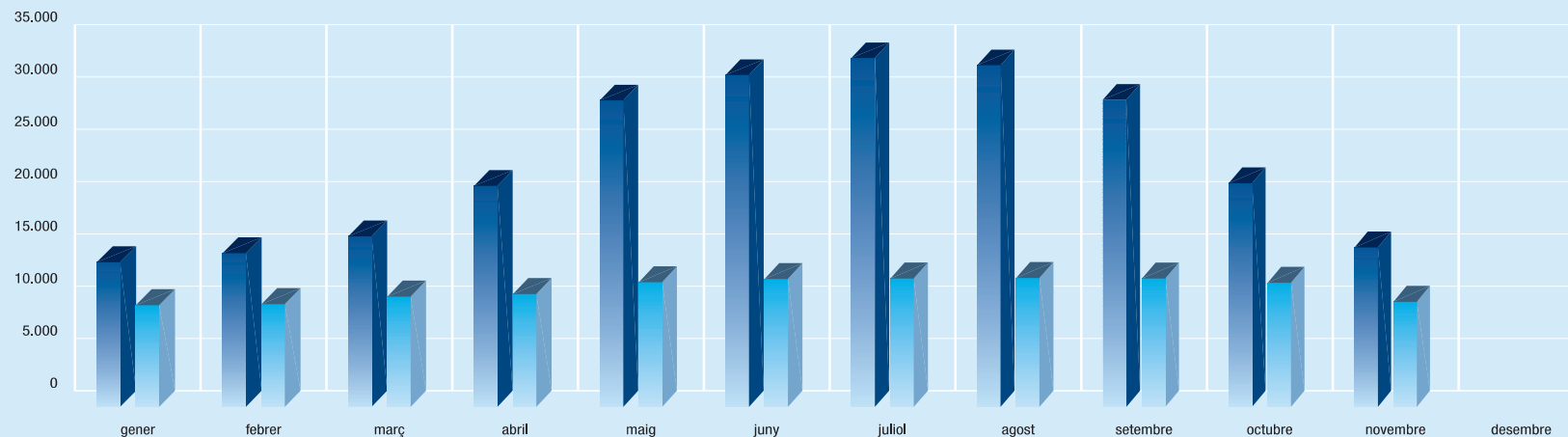
6.2

Nre. de treballadors en alta / Nº de trabajadores en alta / No. of active employees

	1999			2000			2001			2002			2003			2004		
	Assalariats	Autònoms	Total	Assalariats	Autònoms	Total	Assalariats	Autònoms	Total	Assalariats	Autònoms	Total	Assalariats	Autònoms	Total	Assalariats	Autònoms	Total
	Asalariados	Autónomos	Total	Asalariados	Autónomos	Total	Asalariados	Autónomos	Total	Asalariados	Autónomos	Total	Asalariados	Autónomos	Total	Asalariados	Autónomos	Total
	Salaried employees	Self-employed	Total	Salaried employees	Self-employed	Total	Salaried employees	Self-employed	Total	Salaried employees	Self-employed	Total	Salaried employees	Self-employed	Total	Salaried employees	Self-employed	Total
Gener / Enero / January	10.727	8.401	19.128	11.758	8.258	20.016	12.973	8.027	21.000	13.361	7.716	21.077	13.573	9.563	23.136	13.817	9.677	23.494
Febrer / Febrero / February	11.646	8.391	20.037	12.595	8.240	20.835	13.749	8.070	21.819	14.366	7.759	22.125	14.399	9.650	24.049	14.718	9.776	24.494
Març / Marzo / March	13.495	8.428	21.923	14.572	8.300	22.872	15.867	8.159	24.026	17.077	7.681	24.758	16.067	9.975	26.042	16.259	10.104	26.363
Abril / Abril / April	16.799	8.594	25.393	19.302	8.523	27.825	20.503	8.449	28.952	20.449	8.229	28.678	21.132	10.792	31.924	21.145	10.849	31.994
Maig / Mayo / May	23.026	8.947	31.973	25.808	9.070	34.878	27.618	8.983	36.601	2.8421	8.773	37.194	29.308	11.918	41.226	29.008	11.837	40.845
Juny / Junio / June	26.428	9.487	35.915	28.485	9.379	37.864	30.329	9.111	39.440	31.358	8.915	40.273	31.736	12.227	43.963	31.466	12.259	43.725
Juliol / Julio / July	27.902	9.529	37.431	30.190	9.438	39.628	31.864	9.102	40.966	32.732	8.938	41.670	33.355	12.278	45.633	33.419	12.340	45.759
Agost / Agosto / August	27.694	9.569	37.263	29.729	9.466	39.195	31.113	9.133	40.246	32.445	8.941	41.386	32.667	12.326	44.993	32.543	12.350	44.893
Setembre / Septiembre / September	25.369	9.544	34.913	28.233	9.431	37.664	28.681	9.134	37.815	28.550	8.886	37.436	29.127	12.274	41.401	29.256	12.289	41.545
Octubre / Octubre / October	22.210	9.442	31.652	19.194	9.176	28.370	18.729	8.906	27.635	19.335	8.643	27.978	19.949	11.731	31.680	21.472	11.841	33.313
Novembre / Noviembre / November	12.809	8.631	21.440	13.663	8.365	22.028	14.267	8.077	22.344	14.909	7.791	22.700	15.248	10.046	25.294	15.288	10.070	25.358
Desembre / Diciembre / December	12.079	8.422	20.501	13.103	8.263	21.366	13.716	8.081	21.797	13.848	7.646	21.494	14.170	9.807	23.977	-	-	-

Dades 2004 / Datos 2004 / 2004 Figures

Assalariats / Asalariados / Salaried employees      Autònoms / Autónomos / Self-employed



## HOSTALATGE

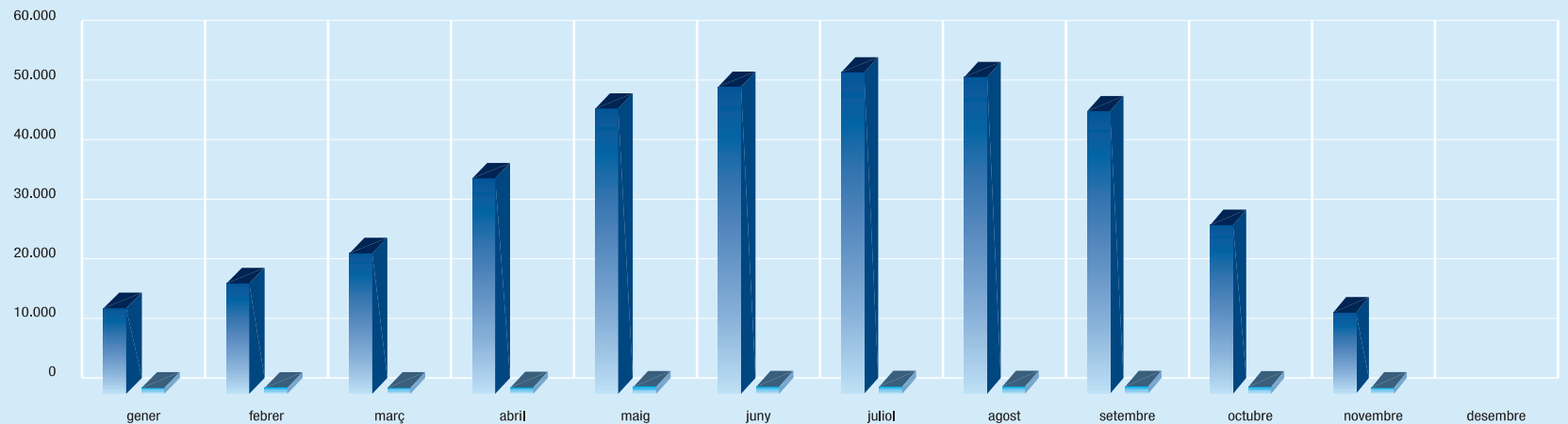
6.3

## HOSPEDAJE / ACCOMMODATION

Nre. de treballadors en alta / Nº de trabajadores en alta / No. of active employees

	1999			2000			2001			2002			2003			2004		
	Assalariats	Autònoms	Total	Assalariats	Autònoms	Total	Assalariats	Autònoms	Total	Assalariats	Autònoms	Total	Assalariats	Autònoms	Total	Assalariats	Autònoms	Total
	Asalariados	Autónomos	Total	Asalariados	Autónomos	Total	Asalariados	Autónomos	Total	Asalariados	Autónomos	Total	Asalariados	Autónomos	Total	Asalariados	Autónomos	Total
	Salaried employees	Self-employed	Total	Salaried employees	Self-employed	Total	Salaried employees	Self-employed	Total	Salaried employees	Self-employed	Total	Salaried employees	Self-employed	Total	Salaried employees	Self-employed	Total
Gener / Enero / January	15.355	948	16.303	15.460	952	16.412	15.731	977	16.708	14.399	957	15.356	14.635	982	15.617	14.393	963	15.356
Febrer / Febrero / February	19.210	946	20.156	18.922	946	19.868	19.537	985	20.522	18.234	948	19.182	17.914	978	18.892	18.559	965	19.524
Març / Marzo / March	25.116	967	26.083	24.568	961	25.529	26.479	986	27.465	25.451	944	26.395	22.473	989	23.462	23.676	978	24.654
Abril / Abril / April	35.234	983	36.217	39.033	1.002	40.035	39.301	1.042	40.343	35.628	1.020	36.648	36.736	1.051	37.787	36.420	1.032	37.452
Maig / Mayo / May	47.200	1.068	48.268	47.675	1.113	48.788	49.141	1.176	50.317	47.302	1.161	48.463	47.919	1.161	49.080	48.067	1.118	49.185
Juny / Junio / June	48.454	1.208	49.662	50.412	1.201	51.613	51.994	1.226	53.220	50.399	1.192	51.591	52.124	1.197	53.321	51.743	1.189	52.932
Juliol / Julio / July	49.803	1.222	51.025	51.893	1.225	53.118	53.873	1.249	55.122	52.173	1.215	53.388	54.433	1.212	55.645	54.176	1.204	55.380
Agost / Agosto / August	49.649	1.242	50.891	51.573	1.239	52.812	53.086	1.255	54.341	52.451	1.224	53.675	54.197	1.219	55.416	53.369	1.207	54.576
Setembre / Septiembre / September	47.206	1.242	48.448	49.885	1.242	51.127	50.317	1.254	51.571	47.036	1.218	48.254	48.263	1.210	49.473	47.601	1.205	48.806
Octubre / Octubre / October	39.930	1.221	41.151	29.297	1.196	30.493	27.858	1.206	29.064	26.077	1.152	27.229	27.153	1.156	28.309	28.407	1.145	29.552
Novembre / Noviembre / November	14.778	1.026	15.804	14.455	1.038	15.493	13.756	1.023	14.779	13.152	987	14.139	14.511	989	15.500	13.665	990	14.655
Desembre / Diciembre / December	14.125	999	15.124	14.113	1.008	15.121	13.138	1.023	14.161	12.371	969	13.340	13.183	974	14.157	-	-	-

Dades 2004 / Datos 2004 / 2004 Figures





## Allotjaments / *Alojamientos / Accommodation*

7

Illes Balears	7.1, 7.6
Mallorca	7.2, 7.7, 7.11
Menorca	7.3, 7.8, 7.12
Ibiza	7.4, 7.9, 7.12
Formentera	7.5, 7.10, 7.12



## DEFINICIONS

## DEFINICIONES / DEFINITIONS

## AP-

**Apartament turístic:** establiment que presta servei d'allotjament sense servei de menjador i que disposa, per estructura i serveis, de les instal·lacions adequades per a la conservació, l'elaboració i el consum d'aliments a totes les unitats d'allotjament. **Classificació:** apartaments turístics d'1, 2, 3, 4 claus (L).

**Apartamento turístico:** establecimiento que presta servicio de alojamiento sin servicio de comedor y que dispone, por estructura y servicios, de las instalaciones adecuadas para la conservación, la elaboración y el consumo de alimentos dentro de todas las unidades de alojamiento. **Classificación:** apartamentos turísticos de 1, 2, 3, 4 llaves (L).

**Tourist apartment:** establishment providing accommodation without dining room service and that has, due to configuration and services, the appropriate installations for the conservation, preparation and consumption of foodstuffs within all of the accommodation units. **Classification:** tourist apartments of 1,2,3,4 keys (L).

## AT-

**Agroturisme:** habitatge en el qual es presta servei d'allotjament, construït amb anterioritat a una data determinada, situat a sòl rústic i a una finca o finques que constitueixen una explotació agrícola, ramadera o forestal i que ocupen una superfície mínima, la qual, si comprèn diferents finques, aquestes han de ser sempre confrontants, amb un nombre de places limitat. L'extinció de l'explotació agrícola, ramadera o forestal implicarà la revocació automàtica de l'autorització turística.

**Agroturismo:** vivienda en la que se presta servicio de alojamiento, construida con anterioridad a una fecha determinada, situada en suelo rústico, y en la finca o fincas que constituyan una explotación agrícola, ganadera o forestal y que ocupen una superficie mínima que, cuando comprenda distintas fincas, deberán ser siempre colindantes, con un número de plazas limitado. La extinción de la explotación agrícola, ganadera o forestal supondrá la automática revocación de la autorización turística.

**Agro-tourism establishment:** dwelling in which accommodation is provided, constructed previously on a given date, located on rural land, and in the property or properties pertaining to a agricultural, livestock or forestry operation and which occupies a minimum surface that, in the case of there being several properties, should always be adjacent, with a limited number of places. The termination of the agricultural, livestock or forestry operation will imply the automatic revoking of the tourism authorisation.

## CH-

**Casa d'hostes:** fonda que pot facilitar el servei d'esmorzar i els propis de cafeteria, però, els serveis han de ser facultats amb independència als d'allotjament.

**Casa de huéspedes:** fonda que podrá facilitar el servicio de desayuno, así

como los propios de cafetería, pero en este último caso, tales servicios deberán ser facultados con independencia a los de alojamiento.

**Guest house:** establishment where breakfast may be provided, in addition to cafeteria services, however, in the case of the latter, such services should be subject to the appropriate authorisation, independently from the accommodation.

## CT-

**Càmping turístic:** espai delimitat, dotat i acondicionat perquè s'ocupi temporalment, amb capacitat per a més de 10 persones que volen fer vida a l'aire lliure, i que utilitza com a allotjament albergatges mòbils, tendes de campanya, caravanes o altres elements similars. **Classificació:** càmpings turístics de primera (P), de segona (S) i de tercera (T).

**Camping turístico:** espacio delimitado, dotado y acondicionado para que se ocupe temporalmente, con capacidad para más de 10 personas que pretendan hacer vida al aire libre, y que utilice como alojamiento albergues móviles, tiendas de campaña, caravanas u otros elementos similares. **Classificación:** campings turísticos de primera (P), de segunda (S) y de tercera (T).

**Tourist campsite:** an area defined, equipped and conditioned for temporary occupation, with capacity for more than 10 persons who intend to live in the open-air, using mobile homes, tents, caravans or other similar elements as accommodation. **Classification:** tourist campsites of first (P), second (S) and third (T) class.

## CV-

**Ciutat de vacances:** establiment que, per la seva situació, instal·lacions i serveis, permet permeten als clients, sota fórmules prèviament determinades, gaudir de les seves vacances en contacte directe amb la natura, i que faciliten, a preu fet, hospedatge en règim de pensió completa, juntament amb la possibilitat de practicar esports i participar a diversions col·lectives. Queden, per altra banda, excloses les ciutats de vacances instal·lades amb finalitats d'assistència social i sense ànim de lucre per corporacions o organismes públics. **Classificació:** ciutat de vacances d'1, 2, 3 estrelles (\*).

**Ciudad de vacaciones:** establecimiento cuya situación, instalaciones y servicios permiten a los clientes, bajo fórmulas previamente determinadas, el disfrute de sus vacaciones en contacto directo con la naturaleza, facilitándoles por un precio alzado hospedaje en régimen de pensión completa, junto con la posibilidad de practicar deporte y participar en diversiones colectivas. Quedan, sin embargo, excluidas las ciudades de vacaciones instaladas con fines de asistencia social y sin ánimo de lucro por corporaciones u organismos públicos. **Classificación:** ciudad de vacaciones de 1, 2, 3 estrellas (\*).

**Holiday villages:** establishments whose location, installations and services

allow clients, under predetermined schemes, to enjoy their holidays in direct contact with nature, providing them, for a fixed price, accommodation with full-board, with the possibility of practising sport and participating in group leisure activities. However, excluded from the definition, are holiday villages built with a social aid orientation and on a non-profit making basis by public corporations or bodies. **Classification:** holiday village of 1, 2, 3 stars (\*).

## F-

**Fonda:** establiment hotelier que, no podent ser classificat com a hotel, hostal o hotel apartament, té, com a mínim, les condicions següents:

a) Habitacions. La seva superfície ha de ser, almenys, de 10 metres quadrats per a les habitacions dobles i de 6 metres quadrats per les individuals. L'altura del terra al sostre no pot ser inferior a 2.50 metres.

b) Serveis sanitaris. L'establiment ha de disposar, almenys, de cambra de bany, amb dutxa, lavabo o wàter.

c) Menjador. La seva superfície mínima ha de ser d'1 metre quadrat per habitació.

**Fonda:** establecimiento hotelero que, no pudiendo ser clasificado como hotel, hostal u hotel apartamento, reúne, como mínimo, las condiciones siguientes:

a) Habitaciones. Su superficie será, al menos, de 10 metros cuadrados para las habitaciones dobles y de 6 metros cuadrados para las individuales. La altura del suelo a techo no podrá ser inferior a 2.50 metros.

b) Servicios sanitarios. El establecimiento dispondrá de, al menos, un cuarto de aseo, dotado de ducha, lavabo o inodoro.

c) Comedor. Su superficie mínima será de 1 metro cuadrado por habitación.

**Fonda:** hotel establishment which cannot be classified as a hotel, hostel or hotel apartment, which must comply, as a minimum, with the following conditions:

a) Rooms. Surface area should be, at least, 10 square metres for double rooms and 6 square metres for single rooms. The height from floor to ceiling must not be less than 2.50 metres.

b) Sanitation. The establishment should provide, at least, one bathroom, equipped with a shower, washbasin and WC.

c) Dining room. With a minimum surface area of 1 square metre per room.

## H-

**Hotel:** establiment que presta serveis turístics d'allotjament i de menjador, amb serveis complementaris o sense que, per estructura, no disposa de les instal·lacions adequades per a l'elaboració i el consum d'aliments dins de la unitat d'allotjament. **Classificació:** hotels d'1, 2, 3, 4, 5 estrelles (\*).

**Hotel:** establecimiento que presta servicios turísticos de alojamiento y de comedor, con o sin servicios complementarios que, por estructura, no dispone de las instalaciones adecuadas para la elaboración y el consumo de

Fons del capítol /  
Fuentes del capítulo /  
Chapter sources:

Conselleria de Turisme. Govern  
de les Illes Balears

Consell Insular d'Eivissa i  
Formentera

Consell Insular de Menorca

alimentos dentro de la unidad de alojamiento. **Clasificación:** hoteles de 1, 2, 3, 4, 5 estrellas (\*).

**Hotel:** establishment providing tourist accommodation and dining room services, with or without complementary services that, due to configuration, does not have the appropriate installations for the preparation and consumption of foodstuffs within the accommodation unit. **Classification:** hotels of 1, 2, 3, 4, 5 stars (\*).

**HA-**

**Hotel apartment:** establecimiento que, a més de prestar serveis turístics d'allotjament i de menjador, amb serveis complementaris o sense disposa, per estructura i serveis, de les instal·lacions adequades per a la conservació, l'elaboració i el consum d'aliments en totes o algunes de les unitats d'allotjament. **Clasificación:** hoteles apartamentos d'1, 2, 3, 4, 5 estrellas (\*).

**Hotel apartamento:** establecimiento que, además de prestar servicios turísticos de alojamiento y comedor con o sin servicios complementarios, dispone, por estructura y servicios, de las instalaciones adecuadas para la conservación, la elaboración y el consumo de alimentos dentro de todas o alguna de las unidades de alojamiento. **Clasificación:** hoteles apartamentos de 1, 2, 3, 4, 5 estrellas (\*).

**Hotel apartment:** establishment that in addition to providing tourist accommodation and dining room services with or without complementary services, offers, due to configuration and services, the appropriate installations for the conservation, preparation and consumption of foodstuffs within all or some of the accommodation units. **Classification:** hotel apartments of 1, 2, 3, 4, 5 stars (\*).

**HR\*-**

**Hotel residència:** hotel sense servei de menjador. Pot facilitar el servei d'esmorzar i els propis de cafeteria però, en aquest últim cas, aquests serveis han de ser facultats amb independència als d'allotjament. **Clasificación:** hotel residència d'1, 2, 3, 4, 5 estrellas (\*).

**Hotel residencia:** hotel sin servicio de comedor. Puede facilitar el servicio de desayuno, así como los propios de cafetería, pero en este último caso, tales servicios deben ser facultados con independencia a los de alojamiento. **Clasificación:** hotel residencia de 1, 2, 3, 4, 5 estrellas (\*).

**Hotel residence:** hotel without dining room. Breakfast may be provided, in addition to cafeteria services, however, in the case of the latter, such services should be subject to the appropriate authorisation, independently from the accommodation. **Classification:** hotel residence of 1, 2, 3, 4, 5 stars (\*).

**HR-**

**Hotel rural:** establecimiento en què es presta servei d'allotjament, construït amb anterioritat a una data determinada, situat a sòl rústic i que disposa d'una superfície de terreny que queda vinculada a l'activitat i d'un

nombre limitat de places.

**Hotel rural:** establecimiento en el que se presta servicio de alojamiento, construido con anterioridad a una fecha determinada, situado en suelo rústico y que dispone de una superficie de terreno que queda vinculado a la actividad, y de un número limitado de plazas.

**Rural hotel:** establishment providing accommodation, constructed previously on a given date, located on rural land and with a land surface area related to its rural activity and a limited number of places.

**HS-**

**Hostal:** establecimiento que facilita al públic, tant el servei d'allotjament com el de menjador, amb subjecció o no al règim de pensió completa, a elecció del client, amb excepció dels hostals residències. **Clasificación:** hostals de 1, 2, 3, 4, 5 estrellas (\*).

**Hostal:** establecimiento que facilita al público tanto el servicio de alojamiento como de comidas, con sujeción o no al régimen de pensión completa, a elección del cliente, y con excepción de los hostales residencias. **Clasificación:** hostales de 1, 2, 3 estrellas (\*).

**Hostel:** establishment that offers the public both accommodation and meals, conforming or not to full board at the choice of the client and excluding hostel residencies. **Classification:** hostels of 1, 2, 3 stars (\*).

**HSR-**

**Hostal residència:** hostal que pot facilitar el servei d'esmorzar i els propis de cafeteria però, en aquest darrer cas, els serveis han de ser facultats amb independència als d'allotjament. **Clasificación:** hostal residència de 1, 2, 3, 4, 5 estrellas (\*).

**Hostal residencia:** hostal que podrá facilitar el servicio de desayuno, así como los propios de cafetería, pero en este último caso, tales servicios deberán ser facultados con independencia a los de alojamiento. **Clasificación:** hostal residencia de 1, 2, 3, 4 estrellas (\*).

**Hostel Residence:** hostel where breakfast may be provided, in addition to cafeteria services, however, in the case of the latter, such services should be subject to the appropriate authorisation, independently from the accommodation. **Classification:** hostel residence of 1, 2, 3, 4 stars (\*).

**PENS-**

**Pensió:** establecimiento que no disposa de més de 12 habitacions, però que facilita l'hospedatge, habitualment, en règim de pensió completa. **Clasificación:** pensió de 2 estrellas (PENS 2\*).

**Pensión:** establecimiento que no dispone de más de 12 habitaciones, pero que facilita el hospedaje, habitualmente, en régimen de pensión completa. **Clasificación:** pensión de 2 estrellas (PENS 2\*).

**Boarding House:** establishment with no more than 12 rooms, habitually

offering accommodation with full-board. **Classification:** 2 star boarding house (PENS 2\*).

**RA-**

**Residència apartament:** hotel apartament que pot facilitar el servei d'esmorzar i els propis de cafeteria, però, en aquest darrer cas, els serveis han de ser facultats amb independència als d'allotjament. **Clasificación:** residència apartament de 1, 2, 3, 4, 5 estrelles (\*).

**Residencia apartamento:** hotel apartamento que podrá facilitar el servicio de desayuno, así como los propios de cafetería, pero en este último caso, tales servicios deberán ser facultados con independencia a los de alojamiento. **Clasificación:** residencia apartamento de 1, 2, 3, 4, 5 estrellas (\*).

**Apartment residence:** hotel apartment where breakfast may be provided, in addition to cafeteria services, however, in the case of the latter, such services should be subject to the appropriate authorisation, independently from the accommodation. **Classification:** apartment residence of 1, 2, 3, 4, 5 stars (\*).

**TI-**

**Turisme d'interior:** habitatge en què es presta servei d'allotjament, construït amb anterioritat a una data determinada, situat en el casc antic dels nuclis urbans, a una distància mínima de 500 metres de la zona turística més pròxima. Aquest edifici ha de tenir la tipologia tradicional de l'entorn urbà que s'ubica, i constituir un sol habitatge, amb un nombre de places limitat.

**Turismo de interior:** vivienda en la que se presta servicio de alojamiento, construida con anterioridad a una fecha determinada, situada en los cascos antiguos de los núcleos urbanos a una distancia mínima de 500 metros de la zona turística más próxima. Este edificio debe tener la tipología tradicional del entorno urbano en el que se ubique, y constituir una sola vivienda, con un número de plazas limitado.

**Interior tourism establishment:** dwelling in which accommodation is offered, constructed previously on a given date, located in the old sections of urban centres, at a minimum distance of 500 metres from the closest tourist area. The building must have the traditional typology for the urban environment in which it is located and constitute one single dwelling, with a limited number of places.

**Oferta extrahotelera:** AP, HR, TI, AT i CT

**Oferta extrahotelera:** AP, HR, TI, AT y CT

**Non-hotel offer:** AP, HR, TI, AT and CT





## ILLES BALEARS. CAPACITAT D'ALLOTJAMENT, 31.12.04

7.1

## ILLES BALEARS. CAPACIDAD DE ALOJAMIENTO, 31.12.04 / ILLES BALEARS. ACCOMMODATION CAPACITY, 31.12.04

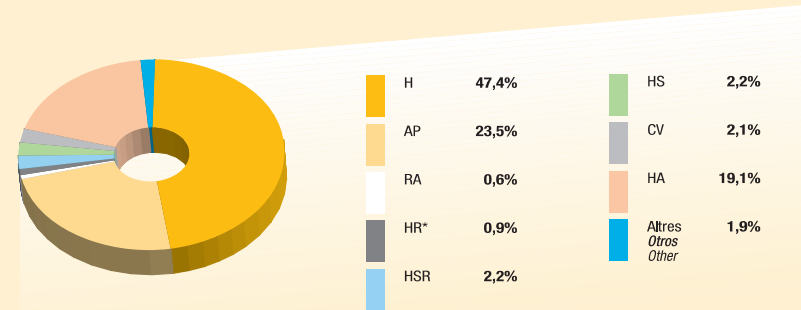
Tipus d'establiment	Nre. d'establ.	Nre. unitats	Nre. places	% places
Tipo de establecimiento	Nº establ.	Nº unidades	Nº plazas	% plazas
Establishment type	N. establ.	N. units	N. places	% places
<b>AP 1 LI</b>	473	9.472	28.677	28,8
<b>AP 2 LI</b>	293	13.678	38.124	38,3
<b>AP 3 LI</b>	207	11.784	31.674	31,8
<b>AP 4 LI</b>	6	338	980	1,0
<b>Total AP</b>	<b>979</b>	<b>35.272</b>	<b>99.455</b>	<b>100</b>
<b>HR</b>	27	478	926	100
<b>AT</b>	145	924	1.917	100
<b>TI</b>	38	239	470	100
<b>CT P</b>	3		1.688	59,5
<b>CT S</b>	3		1.049	37,0
<b>CT T</b>	1		100	3,5
<b>Total CT</b>	<b>7</b>		<b>2.837</b>	<b>100</b>
<b>CV 1*</b>	1	281	562	6,3
<b>CV 2*</b>	5	1.324	3.397	37,9
<b>CV 3*</b>	8	1.927	5.003	55,8
<b>Total CV</b>	<b>14</b>	<b>3.532</b>	<b>8.962</b>	<b>100</b>
<b>H 1*</b>	51	2.749	5.112	2,6
<b>H 2*</b>	109	12.088	22.618	11,3
<b>H 3*</b>	371	63.580	119.884	59,8
<b>H 4*</b>	150	25.251	48.018	24,0
<b>H 5*</b>	23	2.451	4.775	2,4
<b>Total H</b>	<b>704</b>	<b>106.119</b>	<b>200.407</b>	<b>100</b>
<b>HR 1*</b>	14	500	921	22,9
<b>HR 2*</b>	12	827	1.539	38,3
<b>HR 3*</b>	11	715	1.306	32,5
<b>HR 4*</b>	3	144	251	6,2
<b>HR 5*</b>				
<b>Total HR*</b>	<b>40</b>	<b>2.186</b>	<b>4.017</b>	<b>100</b>

Tipus d'establiment	Nre. d'establ.	Nre. unitats	Nre. places	% places
Tipo de establecimiento	Nº establ.	Nº unidades	Nº plazas	% plazas
Establishment type	N. establ.	N. units	N. places	% places
<b>HA 1*</b>	3	87	210	0,3
<b>HA 2*</b>	13	1.161	3.026	3,7
<b>HA 3*</b>	109	20.583	47.882	59,3
<b>HA 4*</b>	75	12.994	28.369	35,1
<b>HA 5*</b>	2	641	1.282	1,6
<b>Total HA</b>	<b>202</b>	<b>35.466</b>	<b>80.769</b>	<b>100</b>
<b>RA 1*</b>	4	188	388	14,1
<b>RA 2*</b>	4	468	1.264	46,0
<b>RA 3*</b>	3	396	1.054	38,4
<b>RA 4*</b>	1	21	42	1,5
<b>RA 5*</b>				
<b>Total RA</b>	<b>12</b>	<b>1.073</b>	<b>2.748</b>	<b>100</b>
<b>HS 1*</b>	91	2.438	4.693	51,2
<b>HS 2*</b>	57	1.882	3.525	38,4
<b>HS 3*</b>	13	508	954	10,4
<b>Total HS</b>	<b>161</b>	<b>4.828</b>	<b>9.172</b>	<b>100</b>
<b>HSR 1*</b>	126	2.925	5.404	57,2
<b>HSR 2*</b>	75	1.981	3.724	39,4
<b>HSR 3*</b>	7	170	324	3,4
<b>HSR 4*</b>				
<b>Total HSR</b>	<b>208</b>	<b>5.076</b>	<b>9.452</b>	<b>100</b>
<b>CH</b>	62	730	1.339	100
<b>F</b>	15	212	385	100
<b>PENS 2*</b>	1	12	23	100
<b>Total</b>	<b>2.615</b>	<b>196.147</b>	<b>422.879</b>	

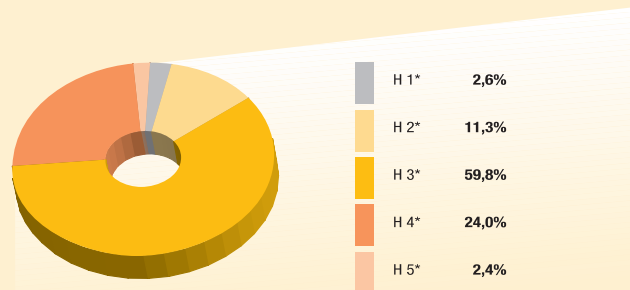




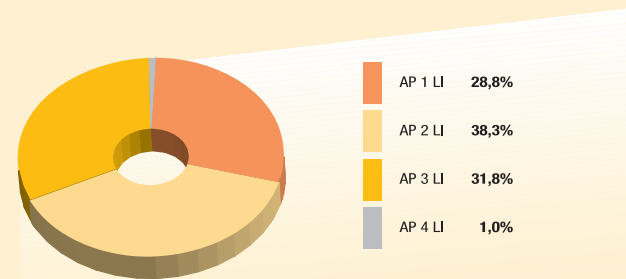
Distribució de places segons el tipus d'establiment  
 Distribución de plazas según el tipo de establecimiento  
 Distribution of places according to establishment type



Distribució de la capacitat hotelera  
 Distribución de la capacidad hotelera  
 Distribution of hotel capacity



Distribució de la capacitat en apartaments  
 Distribución de la capacidad en apartamentos  
 Distribution of capacity in apartments



## MALLORCA. CAPACITAT D'ALLOTJAMENT, 31.12.04

7.2

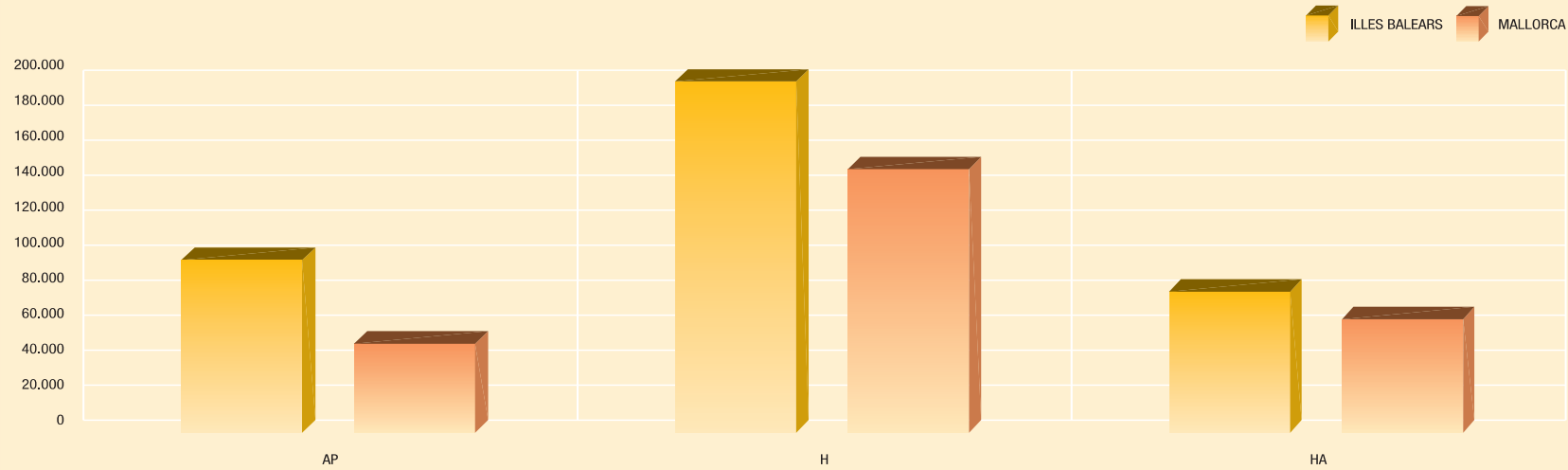
## MALLORCA. CAPACIDAD DE ALOJAMIENTO, 31.12.04 / MALLORCA. ACCOMMODATION CAPACITY, 31.12.04

Tipus d'establiment	Nre. d'establ.	Nre. unitats	Nre. places	% places
Tipo de establecimiento	Nº establ.	Nº unidades	Nº plazas	% plazas
Establishment type	N. establ.	N. units	N. places	% places
<b>AP 1 LI</b>	146	3.097	8.999	17,5
<b>AP 2 LI</b>	152	7.279	19.169	37,3
<b>AP 3 LI</b>	119	8.547	22.238	43,3
<b>AP 4 LI</b>	5	329	951	1,9
<b>Total AP</b>	<b>422</b>	<b>19.252</b>	<b>51.357</b>	<b>100</b>
<b>HR</b>	21	395	769	100
<b>AT</b>	122	778	1.623	100
<b>TI</b>	37	231	454	100
<b>CT P</b>	1		500	100
<b>CT S</b>				
<b>CT T</b>				
<b>Total CT</b>	<b>1</b>		<b>500</b>	<b>100</b>
<b>CV 1*</b>				
<b>CV 2*</b>	1	324	660	22,7
<b>CV 3*</b>	3	913	2.244	77,3
<b>Total CV</b>	<b>4</b>	<b>1.237</b>	<b>2.904</b>	<b>100</b>
<b>H 1*</b>	37	2.174	4.053	2,7
<b>H 2*</b>	76	7.406	13.776	9,2
<b>H 3*</b>	294	46.944	88.277	58,9
<b>H 4*</b>	128	20.753	39.349	26,2
<b>H 5*</b>	21	2.312	4.505	3,0
<b>Total H</b>	<b>556</b>	<b>79.589</b>	<b>149.960</b>	<b>100</b>
<b>HR 1*</b>	5	122	229	26,5
<b>HR 2*</b>	3	122	228	26,4
<b>HR 3*</b>	4	202	373	43,2
<b>HR 4*</b>	1	18	33	3,8
<b>HR 5*</b>				
<b>Total HR*</b>	<b>13</b>	<b>464</b>	<b>863</b>	<b>100</b>

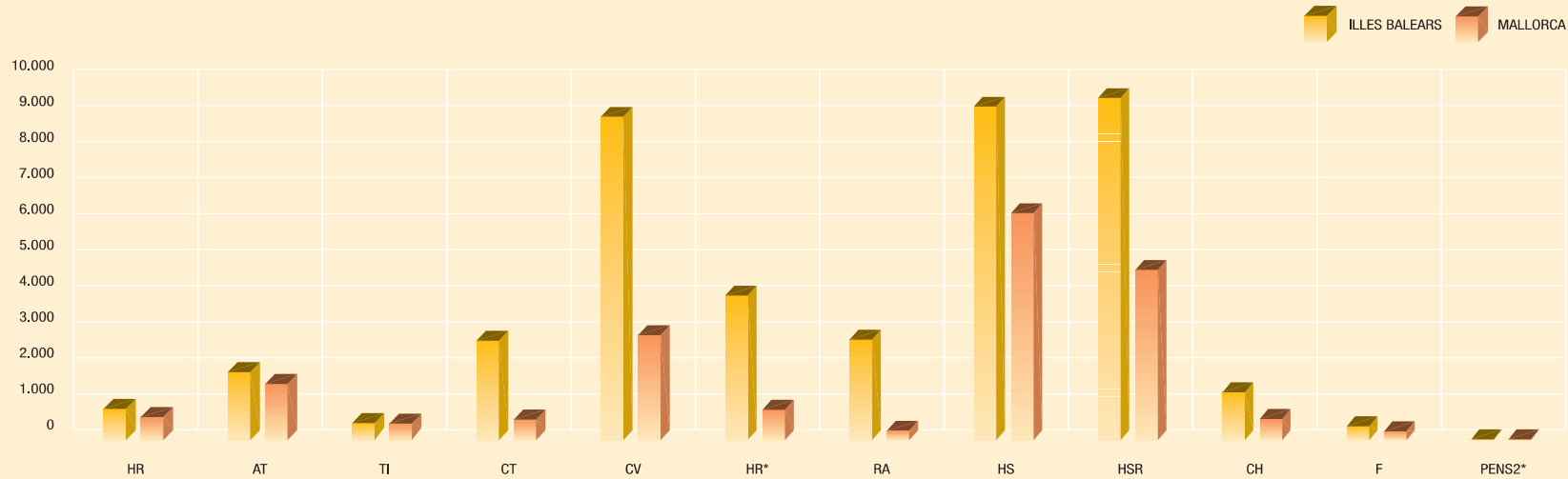
Tipus d'establiment	Nre. d'establ.	Nre. unitats	Nre. places	% places
Tipo de establecimiento	Nº establ.	Nº unidades	Nº plazas	% plazas
Establishment type	N. establ.	N. units	N. places	% places
<b>HA 1*</b>	2	33	106	0,2
<b>HA 2*</b>	10	746	1.955	3,0
<b>HA 3*</b>	89	17.170	39.804	60,9
<b>HA 4*</b>	56	10.716	23.251	35,6
<b>HA 5*</b>	1	109	218	0,3
<b>Total HA</b>	<b>158</b>	<b>28.774</b>	<b>65.334</b>	<b>100</b>
<b>RA 1*</b>	1	108	216	100
<b>RA 2*</b>				
<b>RA 3*</b>				
<b>RA 4*</b>				
<b>RA 5*</b>				
<b>Total RA</b>	<b>1</b>	<b>108</b>	<b>216</b>	<b>100</b>
<b>HS 1*</b>	60	1.759	3.394	54,6
<b>HS 2*</b>	39	1.214	2.289	36,8
<b>HS 3*</b>	7	299	534	8,6
<b>Total HS</b>	<b>106</b>	<b>3.272</b>	<b>6.217</b>	<b>100</b>
<b>HSR 1*</b>	72	1.541	2.871	61,7
<b>HSR 2*</b>	39	876	1.642	35,3
<b>HSR 3*</b>	3	74	140	3,0
<b>HSR 4*</b>				
<b>Total HSR</b>	<b>114</b>	<b>2.491</b>	<b>4.653</b>	<b>100</b>
<b>CH</b>	21	320	601	100
<b>F</b>	9	134	244	100
<b>PENS 2*</b>	1	12	23	100
<b>Total</b>	<b>1.586</b>	<b>137.057</b>	<b>285.718</b>	



Capacitat d'allotjament  
Capacidad de alojamiento  
Accommodation capacity



Nombre de places / Número de plazas / Number of places



Nombre de places / Número de plazas / Number of places



## MENORCA. CAPACITAT D'ALLOTJAMENT, 31.12.04

7.3

## MENORCA. CAPACIDAD DE ALOJAMIENTO, 31.12.04 / MENORCA. ACCOMMODATION CAPACITY, 31.12.04

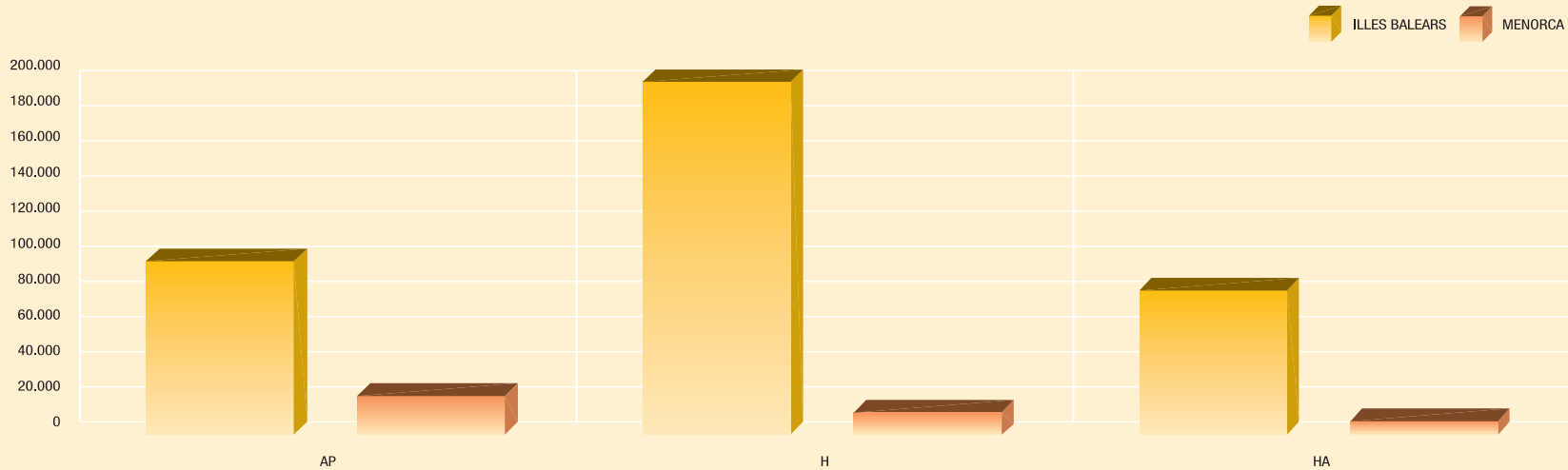
Tipus d'establiment	Nre. d'establ.	Nre. unitats	Nre. places	% places
Tipo de establecimiento	Nº establ.	Nº unidades	Nº plazas	% plazas
Establishment type	N. establ.	N. units	N. places	% places
<b>AP 1 LI</b>	117	2.418	7.713	37,0
<b>AP 2 LI</b>	61	3.016	9.520	45,7
<b>AP 3 LI</b>	43	1.236	3.603	17,3
<b>AP 4 LI</b>				
<i>Total AP</i>	221	6.670	20.836	100
<b>HR</b>	4	59	109	100
<b>AT</b>	10	51	101	100
<b>TI</b>	1	8	16	100
<b>CT P</b>	1		939	90,4
<b>CT S</b>				
<b>CT T</b>	1		100	9,6
<i>Total CT</i>	2		1.039	100
<b>CV 1*</b>				
<b>CV 2*</b>				
<b>CV 3*</b>	1	220	816	100
<i>Total CV</i>	1	220	816	100
<b>H 1*</b>	5	135	251	1,8
<b>H 2*</b>	4	154	289	2,1
<b>H 3*</b>	26	5.515	10.459	75,3
<b>H 4*</b>	8	1.389	2.741	19,7
<b>H 5*</b>	1	80	154	1,1
<i>Total H</i>	44	7.273	13.894	100
<b>HR 1*</b>	2	62	111	33,5
<b>HR 2*</b>				
<b>HR 3*</b>	2	119	220	66,5
<b>HR 4*</b>				
<b>HR 5*</b>				
<i>Total HR*</i>	4	181	331	100

Tipus d'establiment	Nre. d'establ.	Nre. unitats	Nre. places	% places
Tipo de establecimiento	Nº establ.	Nº unidades	Nº plazas	% plazas
Establishment type	N. establ.	N. units	N. places	% places
<b>HA 1*</b>				
<b>HA 2*</b>	1	196	588	6,8
<b>HA 3*</b>	8	1.178	3.426	39,4
<b>HA 4*</b>	13	1.592	3.628	41,7
<b>HA 5*</b>	1	532	1.064	12,2
<i>Total HA</i>	23	3.498	8.706	100
<b>RA 1*</b>	1	30	72	4,3
<b>RA 2*</b>	1	272	816	48,5
<b>RA 3*</b>	2	293	796	47,3
<b>RA 4*</b>				
<b>RA 5*</b>				
<i>Total RA</i>	4	595	1.684	100
<b>HS 1*</b>	5	61	153	30,2
<b>HS 2*</b>	6	162	303	59,9
<b>HS 3*</b>	2	26	50	9,9
<i>Total HS</i>	13	249	506	100
<b>HSR 1*</b>	10	208	368	62,2
<b>HSR 2*</b>	6	128	224	37,8
<b>HSR 3*</b>				
<b>HSR 4*</b>				
<i>Total HSR</i>	16	336	592	100
<b>CH</b>	4	36	67	100
<b>F</b>	2	14	22	100
<b>PENS 2*</b>				
<i>Total</i>	349	19.190	48.719	

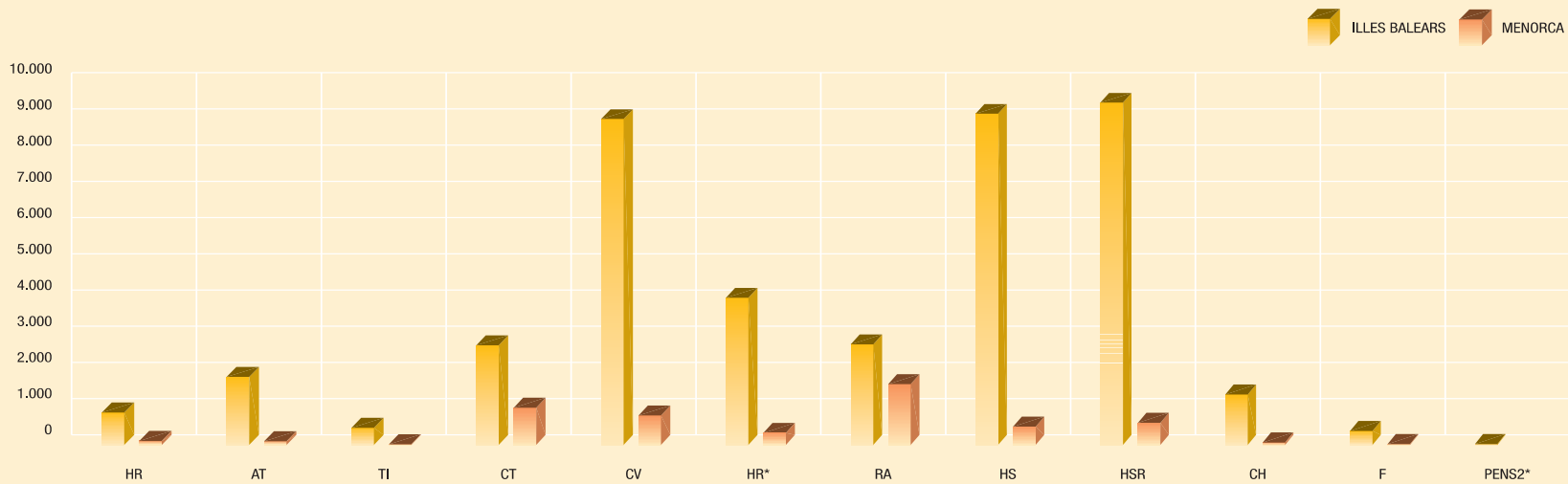




Capacitat d'allotjament  
Capacidad de alojamiento  
Accommodation capacity



Nombre de places / Número de plazas / Number of places



Nombre de places / Número de plazas / Number of places



## IBIZA. CAPACITAT D'ALLOTJAMENT, 31.12.04

7.4

## IBIZA. CAPACIDAD DE ALOJAMIENTO, 31.12.04 / IBIZA. ACCOMMODATION CAPACITY, 31.12.04

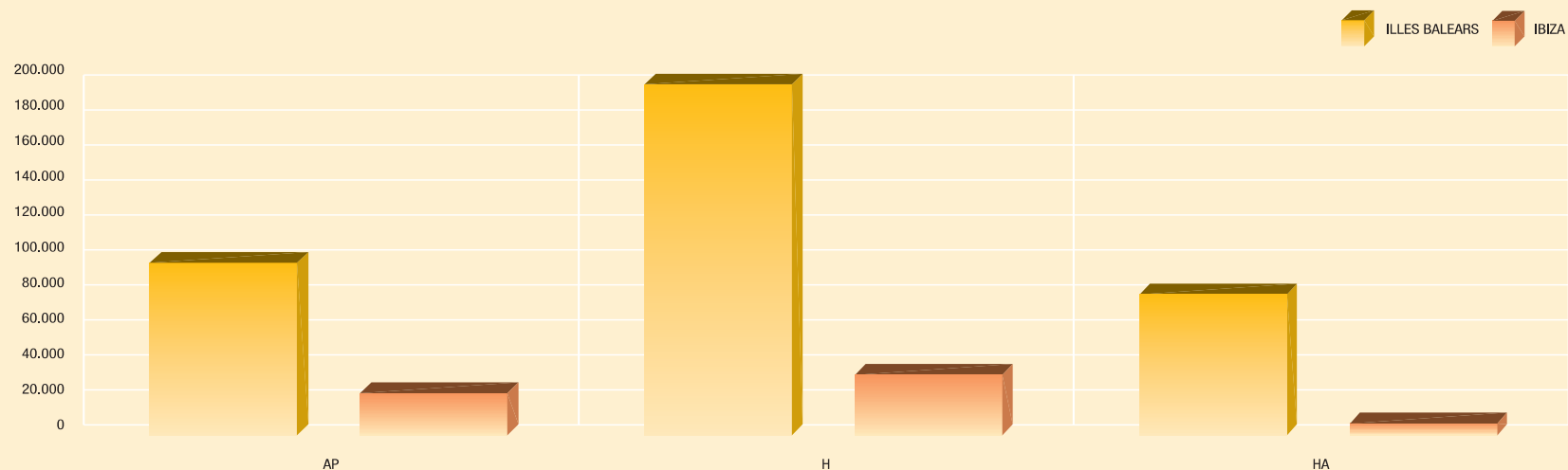
Tipus d'establiment	Nre. d'establ.	Nre. unitats	Nre. places	% places
Tipo de establecimiento	Nº establ.	Nº unidades	Nº plazas	% plazas
Establishment type	N. establ.	N. units	N. places	% places
<b>AP 1 LI</b>	148	3.305	9.986	41,2
<b>AP 2 LI</b>	72	3.090	8.641	35,6
<b>AP 3 LI</b>	40	1.897	5.587	23,0
<b>AP 4 LI</b>	1	9	29	0,1
<b>Total AP</b>	<b>261</b>	<b>8.301</b>	<b>24.243</b>	<b>100</b>
<b>HR</b>	2	24	48	100
<b>AT</b>	13	95	193	100
<b>TI</b>				
<b>CT P</b>	1		249	19,2
<b>CT S</b>	3		1.049	80,8
<b>CT T</b>				
<b>Total CT</b>	<b>4</b>		<b>1.298</b>	<b>100</b>
<b>CV 1*</b>	1	281	562	13,9
<b>CV 2*</b>	4	1.000	2.737	67,6
<b>CV 3*</b>	2	375	750	18,5
<b>Total CV</b>	<b>7</b>	<b>1.656</b>	<b>4.049</b>	<b>100</b>
<b>H 1*</b>	6	307	554	1,6
<b>H 2*</b>	29	4.528	8.553	24,5
<b>H 3*</b>	50	11.005	20.934	60,1
<b>H 4*</b>	12	2.448	4.696	13,5
<b>H 5*</b>	1	59	116	0,3
<b>Total H</b>	<b>98</b>	<b>18.347</b>	<b>34.853</b>	<b>100</b>
<b>HR 1*</b>	7	316	581	20,6
<b>HR 2*</b>	9	705	1.311	46,4
<b>HR 3*</b>	5	394	713	25,3
<b>HR 4*</b>	2	126	218	7,7
<b>HR 5*</b>				
<b>Total HR*</b>	<b>23</b>	<b>1.541</b>	<b>2.823</b>	<b>100</b>

Tipus d'establiment	Nre. d'establ.	Nre. unitats	Nre. places	% places
Tipo de establecimiento	Nº establ.	Nº unidades	Nº plazas	% plazas
Establishment type	N. establ.	N. units	N. places	% places
<b>HA 1*</b>	1	54	104	1,5
<b>HA 2*</b>	2	219	483	7,2
<b>HA 3*</b>	12	2.235	4.652	69,1
<b>HA 4*</b>	6	686	1.490	22,1
<b>HA 5*</b>				
<b>Total HA</b>	<b>21</b>	<b>3.194</b>	<b>6.729</b>	<b>100</b>
<b>RA 1*</b>	2	50	100	11,8
<b>RA 2*</b>	3	196	448	52,8
<b>RA 3*</b>	1	103	258	30,4
<b>RA 4*</b>	1	21	42	5,0
<b>RA 5*</b>				
<b>Total RA</b>	<b>7</b>	<b>370</b>	<b>848</b>	<b>100</b>
<b>HS 1*</b>	13	209	395	31,5
<b>HS 2*</b>	9	356	659	52,6
<b>HS 3*</b>	2	97	200	15,9
<b>Total HS</b>	<b>24</b>	<b>662</b>	<b>1.254</b>	<b>100</b>
<b>HSR 1*</b>	38	1.031	1.889	50,1
<b>HSR 2*</b>	28	952	1.813	48,1
<b>HSR 3*</b>	2	37	71	1,9
<b>HSR 4*</b>				
<b>Total HSR</b>	<b>68</b>	<b>2.020</b>	<b>3.773</b>	<b>100</b>
<b>CH</b>	29	301	546	100
<b>F</b>	3	49	89	100
<b>PENS 2*</b>				
<b>Total</b>	<b>560</b>	<b>36.560</b>	<b>80.746</b>	

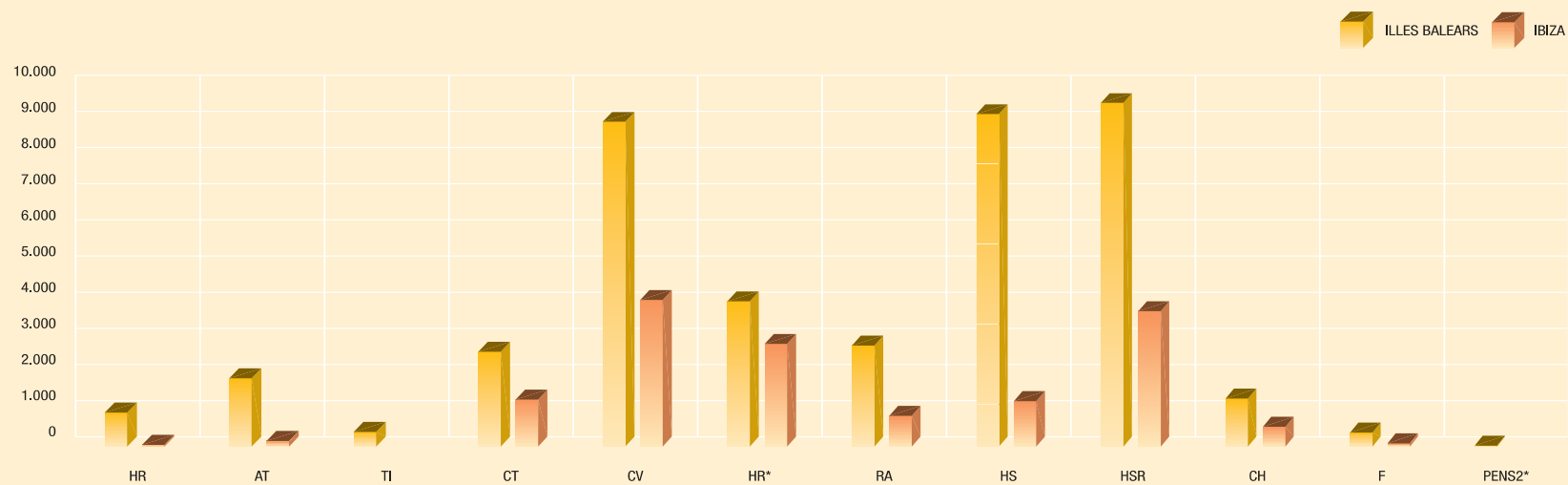




Capacitat d'allotjament  
Capacidad de alojamiento  
Accommodation capacity



Nombre de places / Número de plazas / Number of places



Nombre de places / Número de plazas / Number of places





## FORMENTERA. CAPACITAT D'ALLOTJAMENT, 31.12.04

7.5

## FORMENTERA. CAPACIDAD DE ALOJAMIENTO, 31.12.04 / FORMENTERA. ACCOMMODATION CAPACITY, 31.12.04

Tipus d'establiment	Nre. d'establ.	Nre. unitats	Nre. places	% places
Tipo de establecimiento	Nº establ.	Nº unidades	Nº plazas	% plazas
Establishment type	N. establ.	N. units	N. places	% places
AP 1 LI	62	652	1.979	65,6
AP 2 LI	8	293	794	26,3
AP 3 LI	5	104	246	8,1
AP 4 LI				
<i>Total AP</i>	75	1.049	3.019	100
HR				
AT				
TI				
CT P				
CT S				
CT T				
<i>Total CT</i>				
CV 1*				
CV 2*				
CV 3*	2	419	1.193	100
<i>Total CV</i>	2	419	1.193	100
H 1*	3	133	254	14,9
H 2*				
H 3*	1	116	214	12,6
H 4*	2	661	1.232	72,5
H 5*				
<i>Total H</i>	6	910	1.700	100
HR 1*				
HR 2*				
HR 3*				
HR 4*				
HR 5*				
<i>Total HR*</i>				

Tipus d'establiment	Nre. d'establ.	Nre. unitats	Nre. places	% places
Tipo de establecimiento	Nº establ.	Nº unidades	Nº plazas	% plazas
Establishment type	N. establ.	N. units	N. places	% places
HA 1*				
HA 2*				
HA 3*				
HA 4*				
HA 5*				
<i>Total HA</i>				
RA 1*				
RA 2*				
RA 3*				
RA 4*				
RA 5*				
<i>Total RA</i>				
HS 1*	13	409	751	62,8
HS 2*	3	150	274	22,9
HS 3*	2	86	170	14,2
<i>Total HS</i>	18	645	1.195	100
HSR 1*	6	145	276	63,6
HSR 2*	2	25	45	10,4
HSR 3*	2	59	113	26,0
HSR 4*				
<i>Total HSR</i>	10	229	434	100
CH	8	73	125	100
F	1	15	30	100
PENS 2*				
<i>Total</i>	120	3.340	7.696	



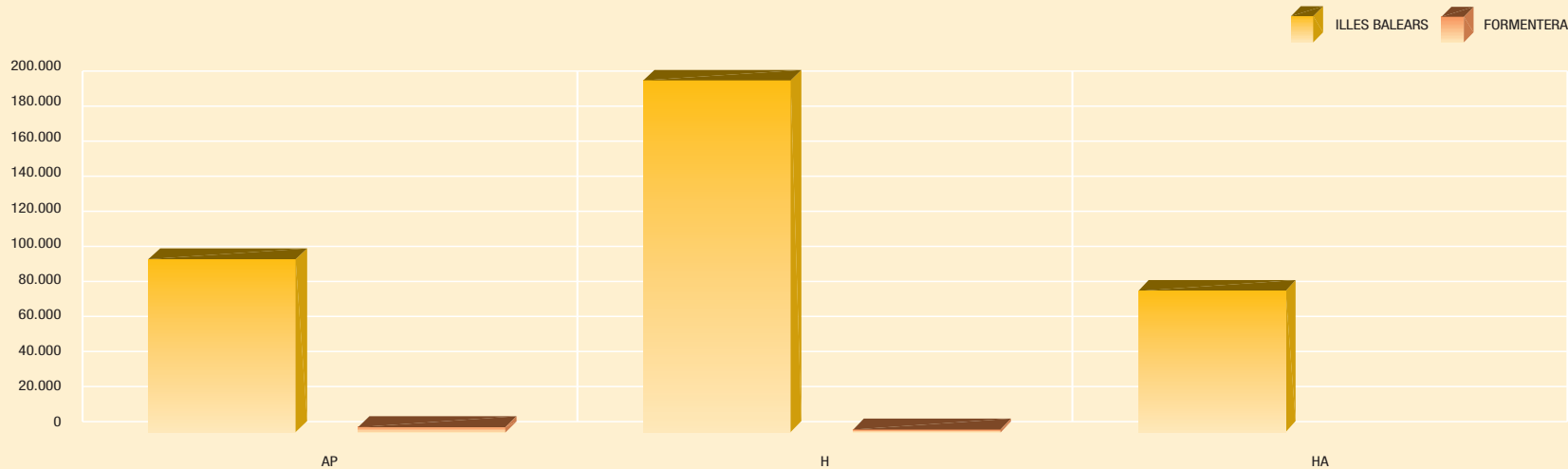


FORMENTERA. CAPACITAT D'ALLOTJAMENT, 31.12.04

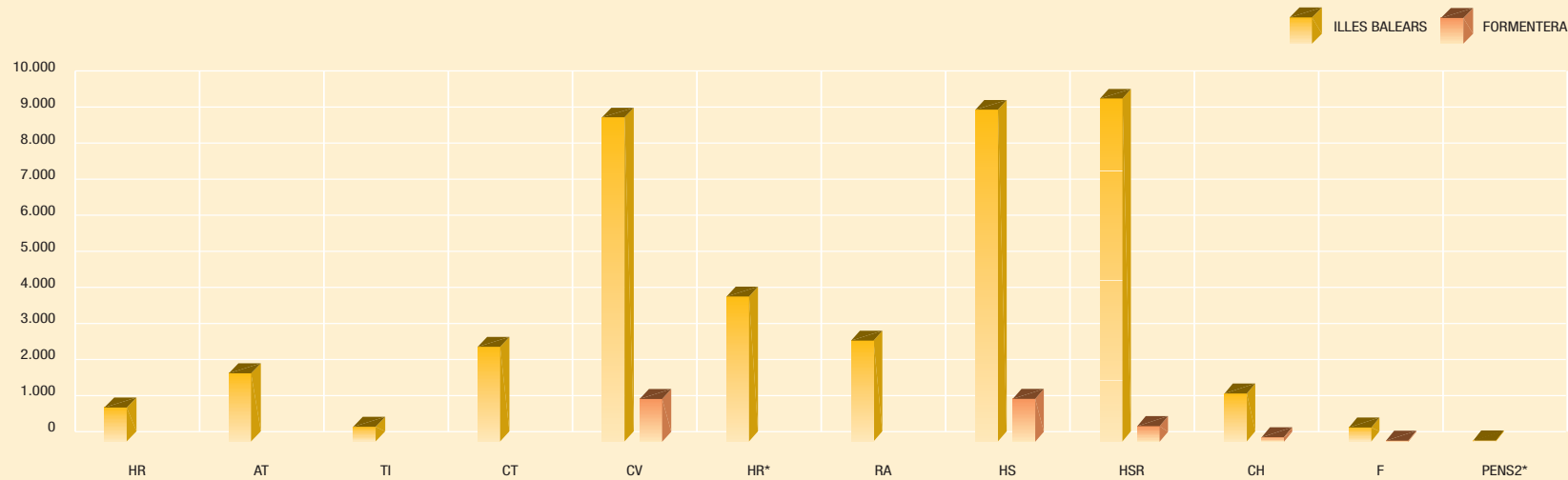
FORMENTERA. CAPACIDAD DE ALOJAMIENTO, 31.12.04 / FORMENTERA. ACCOMMODATION CAPACITY, 31.12.04

7.5

Capacitat d'allotjament  
Capacidad de alojamiento  
Accommodation capacity



Nombre de places / Número de plazas / Number of places



Nombre de places / Número de plazas / Number of places



## ILLES BALEARS. EVOLUCIÓ DE LA CAPACITAT D'ALLOTJAMENT

7.6

## ILLES BALEARS. EVOLUCIÓN DE LA CAPACIDAD DE ALOJAMIENTO / ILLES BALEARS. EVOLUTION OF ACCOMMODATION CAPACITY

Tipus d'establiment Establishment type	1984		1985		1986		1987		1988		1989		1990		1991		1992		1993	
	establ. establ.	plazas plazas	establ. establ.	plazas plazas	establ. establ.	plazas plazas	establ. establ.	plazas plazas	establ. establ.	plazas plazas	establ. establ.	plazas plazas	establ. establ.	plazas plazas	establ. establ.	plazas plazas	establ. establ.	plazas plazas	establ. establ.	plazas plazas
AP 1 LI	358	21.598	420	24.528	460	27.974	492	29.444	532	32.713	588	36.936	629	39.446	611	39.574	590	38.397	578	33.382
AP 2 LI	137	17.223	156	19.450	173	22.512	186	24.610	203	26.178	253	33.596	316	43.287	296	42.534	289	41.932	317	45.714
AP 3 LI	44	13.336	47	14.100	52	15.769	56	17.110	63	19.176	85	22.303	110	27.252	112	27.837	106	26.470	122	28.791
AP 4 LI																			1	450
HR																				
AT																			1	8
TI																				
CT P	2	749	2	749	2	749	2	749	2	749	2	749	2	749	2	749	4	1.678	4	1.678
CT S	3	915	3	915	3	915	3	915	3	1.025	3	1.025	3	1.025	3	1.025	3	1.025	3	1.025
CT T	1	309	1	309	1	309	1	309	1	309	1	309	1	309	1	309	2	409	2	409
CV 1*	8	4.767	8	4.703	8	4.703	8	4.703	8	4.703	8	4.703	8	4.679	8	4.679	8	4.679	8	5.320
CV 2*	3	2.708	3	2.708	3	2.708	4	3.780	4	3.780	5	4.380	5	4.849	5	5.222	5	5.222	4	2.965
CV 3*	2	691	2	691	2	691	2	691	2	691	2	691	4	1.441	4	1.441	4	1.441	6	3.905
H 1*	237	37.924	237	37.834	239	37.855	234	35.978	228	34.998	225	33.932	222	33.265	212	32.030	205	30.436	142	17.027
H 2*	174	41.762	174	41.369	175	42.460	181	45.183	184	45.550	190	47.568	199	50.028	200	51.062	192	47.336	184	45.493
H 3*	239	75.705	244	77.253	254	80.964	260	84.323	271	88.102	291	96.694	325	113.369	329	113.154	348	120.939	401	146.112
H 4*	61	20.286	60	19.915	61	20.173	61	20.173	63	20.347	64	20.587	69	23.440	76	27.839	78	28.517	59	20.776
H 5*	7	1.703	7	1.703	6	1.668	6	1.668	6	1.676	6	1.676	6	1.676	6	1.676	6	1.764	5	1.159
HR 1*																				
HR 2*																				
HR 3*																				
HR 4*																				
HR 5*																				
HA 1*																				
HA 2*																				
HA 3*																				
HA 4*																				
HA 5*																				
RA 1*																				
RA 2*																				
RA 3*																				
RA 4*																				
RA 5*																				
HS 1*	407	24.091	410	24.103	407	24.073	403	23.947	400	23.870	396	23.357	394	23.229	375	22.643	373	22.668	292	14.533
HS 2*	204	14.662	197	14.284	196	14.228	194	13.791	193	13.802	192	13.891	191	13.650	183	13.055	180	12.801	150	8.939
HS 3*	16	1.949	16	1.949	16	2.010	16	2.010	17	2.042	18	2.122	17	1.972	16	1.989	15	1.935	13	1.025
HSR 1*	1	34	1	34	1	34	1	34	1	34	1	34	1	34	1	34	1	34	1	34
HSR 2*																				
HSR 3*																				
HSR 4*																				
CH	303	4.322	296	4.151	290	3.652	282	3.526	279	3.501	276	3.466	258	3.252	218	2.459	190	2.078	111	2.363
F																				
PENS 2*																				
<b>TOTAL</b>	<b>2.207</b>	<b>284.734</b>	<b>2.284</b>	<b>290.748</b>	<b>2.349</b>	<b>303.447</b>	<b>2.392</b>	<b>312.944</b>	<b>2.460</b>	<b>323.246</b>	<b>2.606</b>	<b>348.019</b>	<b>2.760</b>	<b>386.952</b>	<b>2.658</b>	<b>389.311</b>	<b>2.599</b>	<b>389.761</b>	<b>2.404</b>	<b>381.108</b>

ILLES BALEARS. EVOLUCIÓ DE LA CAPACITAT D'ALLOTJAMENT

ILLES BALEARS. EVOLUCIÓN DE LA CAPACIDAD DE ALOJAMIENTO / ILLES BALEARS. EVOLUTION OF ACCOMMODATION CAPACITY

1994		1995		1996		1997		1998		1999		2000		2001		2002		2003		2004		Tipus d'establiment	
establ.	plazas	establ.	plazas	establ.	plazas	establ.	plazas	establ.	plazas	establ.	plazas	establ.	plazas	establ.	plazas	establ.	plazas	establ.	plazas	establ.	plazas		
establ.	plazas	establ.	plazas	establ.	plazas	establ.	plazas	establ.	plazas	establ.	plazas	establ.	plazas	establ.	plazas	establ.	plazas	establ.	plazas	establ.	plazas	Tipo de establecimiento	
establ.	plazas	establ.	plazas	establ.	plazas	establ.	plazas	establ.	plazas	establ.	plazas	establ.	plazas	establ.	plazas	establ.	plazas	establ.	plazas	establ.	plazas	Establishment type	
520	31.462	510	29.749	506	29.891	495	29.634	497	30.122	497	30.186	496	30.135	489	29.746	491	29.995	475	28.738	473	28.677	AP 1 LI	
304	44.790	302	42.865	304	42.315	306	40.978	305	41.332	307	39.998	301	38.484	297	38.256	294	38.115	294	38.181	293	38.124	AP 2 LI	
134	28.925	146	29.491	153	29.854	165	30.414	171	29.758	174	29.797	179	29.429	187	29.907	193	30.684	200	31.273	207	31.674	AP 3 LI	
1	450	2	882	2	882	2	882	4	939	4	939	4	939	3	919	4	965	3	533	6	980	AP 4 LI	
3	76	5	76	7	186	8	211	9	261	14	446	16	541	19	638	20	706	23	797	27	926	HR	
47	442	50	489	56	542	62	619	73	720	87	951	98	1.118	110	1.272	124	1.517	137	1.745	145	1.917	AT	
						2	22	5	56	5	56	11	123	15	176	24	310	32	404	38	470	TI	
4	1.678	4	2.249	5	2.649	4	1.969	4	1.969	4	1.969	4	1.969	4	1.969	3	1.469	3	1.469	3	1.688	CT P	
3	1.025	3	1.049	3	1.049	4	1.449	4	1.449	4	1.449	4	1.449	3	1.049	3	1.049	3	1.049	3	1.049	CT S	
2	409	3	760	3	760	2	400	2	400	2	400	2	400	2	400	1	100	1	100	1	100	CT T	
8	5.320	7	4.660	7	4.660	6	4.148	6	4.148	6	4.148	4	2.624	4	2.624	3	1.674	2	1.274	1	562	CV 1*	
5	3.287	6	3.987	6	3.987	6	4.027	6	4.027	6	4.027	6	4.027	6	4.027	6	4.027	5	3.467	5	3.397	CV 2*	
7	4.341	8	4.627	8	4.627	9	5.515	9	5.515	9	5.515	9	5.515	9	5.515	9	5.515	8	5.003	8	5.003	CV 3*	
102	14.594	87	11.491	77	9.182	69	8.231	67	7.753	65	7.150	58	5.893	55	5.585	55	5.536	53	5.244	51	5.112	H 1*	
138	33.589	129	30.011	128	28.713	122	26.951	116	25.474	108	23.714	112	24.578	111	23.979	112	23.751	110	22.915	109	22.618	H 2*	
328	115.154	345	119.907	353	122.221	360	122.775	359	121.657	365	121.291	362	119.570	362	119.311	363	118.164	368	119.791	371	119.884	H 3*	
50	19.337	59	22.123	65	24.100	81	29.341	89	32.347	95	35.113	106	38.836	114	40.410	129	43.637	140	46.168	150	48.018	H 4*	
5	1.159	6	1.191	6	1.191	6	1.245	9	1.857	11	2.683	11	2.683	14	3.469	19	4.081	20	4.138	23	4.775	H 5*	
24	1.617	23	1.580	23	1.518	24	1.772	22	1.513	21	1.361	21	1.361	21	1.361	17	1.093	15	1.003	14	921	HR 1*	
19	2.422	21	2.538	21	2.456	17	1.912	20	2.357	20	2.357	17	1.962	16	1.751	13	1.530	12	1.429	12	1.539	HR 2*	
16	2.515	16	2.527	14	2.215	14	1.543	18	1.941	19	2.093	18	1.990	18	1.990	15	1.778	13	1.548	11	1.306	HR 3*	
7	546	7	532	7	532	8	551	8	628	9	644	8	606	10	732	5	436	4	381	3	251	HR 4*	
		1	24	1	24	1	24	2	58	2	58	2	58	2	58	2	58					HR 5*	
2	106	2	106	2	106	2	106	2	106	2	106	2	106	10	769	2	106	3	210	3	210	HA 1*	
12	3.107	14	3.609	14	3.609	14	3.609	13	3.135	12	3.178	13	3.793	14	3.829	15	3.952	13	3.026	13	3.026	HA 2*	
75	34.882	81	37.322	85	38.369	88	39.697	94	42.493	100	45.360	100	45.206	100	45.083	103	45.861	108	47.574	109	47.882	HA 3*	
7	3.380	10	4.296	14	6.562	21	10.123	30	11.463	39	15.546	47	20.819	55	22.603	63	24.298	70	27.088	75	28.369	HA 4*	
										1	958	2	1.176	2	1.176	2	1.176	2	1.282	2	1.282	HA 5*	
6	557	6	557	6	557	6	557	6	557	6	557	6	557	6	557	5	428	5	428	4	388	RA 1*	
4	1.876	4	1.876	4	1.876	4	1.876	3	1.320	4	1.443	6	1.807	6	1.807	5	1.684	4	1.264	4	1.264	RA 2*	
3	1.125	3	1.125	3	1.125	4	1.486	4	1.486	4	1.486	5	1.744	5	1.744	3	1.054	3	1.054	3	1.054	RA 3*	
1	202	1	202	1	202	1	202	2	244	2	244	3	290	3	290	1	42	1	42	1	42	RA 4*	
																							RA 5*
133	7.471	120	6.474	117	6.450	106	5.907	101	5.507	99	5.278	97	5.153	97	5.161	93	4.820	92	4.732	91	4.693	HS 1*	
62	4.296	62	4.142	60	3.784	61	3.817	62	3.763	61	3.765	62	3.873	60	3.741	58	3.633	56	3.486	57	3.525	HS 2*	
10	910	12	1.090	12	1.054	12	817	14	1.037	14	1.008	15	1.086	14	1.042	14	1.042	14	1.034	13	954	HS 3*	
143	6.265	137	5.905	139	5.897	138	5.967	136	5.820	136	5.854	133	5.680	133	5.680	130	5.536	128	5.474	126	5.404	HSR 1*	
76	3.695	74	3.580	75	3.652	77	4.036	76	3.824	78	3.964	76	3.815	76	3.815	77	3.832	76	3.804	75	3.724	HSR 2*	
3	138	5	224	5	224	5	224	6	238	6	245	6	245	6	245	6	245	6	245	7	324	HSR 3*	
										1	55	1	55										HSR 4*
67	1.398	66	1.401	64	1.359	64	1.378	64	1.378	64	1.378	62	1.338	61	1.327	61	1.327	61	1.326	62	1.339	CH	
22	581	19	525	15	419	15	347	16	387	16	395	15	385	15	385	15	385	15	385	15	385	F	
		1	23	1	23	1	23	1	23	1	23	1	23	1	23	1	23	1	23	1	23	PENS 2*	
2.353	383.127	2.357	385.265	2.372	388.822	2.392	394.785	2.436	399.117	2.480	407.188	2.501	411.441	2.536	414.432	2.557	415.576	2.579	419.127	2.615	422.879	TOTAL	



## MALLORCA. EVOLUCIÓ DE LA CAPACITAT D'ALLOTJAMENT

## MALLORCA. EVOLUCIÓN DE LA CAPACIDAD DE ALOJAMIENTO / MALLORCA. EVOLUTION OF ACCOMMODATION CAPACITY

7.7

Tipus d'establiment Establishment type	1984		1985		1986		1987		1988		1989		1990		1991		1992		1993	
	establ. establ.	plazas plazas	establ. establ.	plazas plazas	establ. establ.	plazas plazas	establ. establ.	plazas plazas	establ. establ.	plazas plazas	establ. establ.	plazas plazas	establ. establ.	plazas plazas	establ. establ.	plazas plazas	establ. establ.	plazas plazas	establ. establ.	plazas plazas
AP 1 LI	165	9.453	191	11.165	206	13.239	218	13.844	226	14.138	252	16.134	260	16.407	247	16.328	237	15.675	212	12.726
AP 2 LI	100	10.887	109	12.510	116	14.654	125	16.266	134	17.221	163	21.444	206	27.552	186	26.369	177	25.914	186	26.382
AP 3 LI	34	10.783	35	11.026	38	12.595	40	13.329	46	15.315	65	18.285	84	22.770	83	22.914	77	21.788	95	23.483
AP 4 LI																			1	450
HR																				
AT																				
TI																				
CT P	1	500	1	500	1	500	1	500	1	500	1	500	1	500	1	500	2	1.000	2	1.000
CT S																				
CT T																				
CV 1*	7	4.205	7	4.141	7	4.141	7	4.141	7	4.141	7	4.141	7	4.117	7	4.117	7	4.117	7	4.758
CV 2*	2	2.446	2	2.446	2	2.446	2	2.446	2	2.446	2	2.446	2	2.446	2	2.446	2	2.446	1	560
CV 3*																			1	840
H 1*	201	31.236	201	31.146	203	31.094	198	29.217	193	28.374	190	27.750	186	27.047	176	25.594	168	23.972	104	12.720
H 2*	142	33.074	142	32.681	142	33.187	147	35.094	147	34.853	153	36.600	160	38.335	159	39.309	151	35.583	143	32.910
H 3*	174	52.212	179	53.760	187	55.726	191	56.949	196	58.228	212	64.986	240	78.918	239	76.722	257	84.241	305	107.627
H 4*	49	16.479	48	16.108	49	16.143	49	16.143	50	16.233	51	16.473	54	17.811	61	22.210	63	22.888	48	16.589
H 5*	7	1.703	7	1.703	6	1.668	6	1.668	6	1.676	6	1.676	6	1.676	6	1.676	6	1.764	4	1.055
HR 1*																				
HR 2*																				
HR 3*																				
HR 4*																				
HR 5*																				
HA 1*																				
HA 2*																				
HA 3*																				
HA 4*																				
HA 5*																				
RA 1*																				
RA 2*																				
RA 3*																				
RA 4*																				
RA 5*																				
HS 1*	297	18.869	296	18.608	293	18.267	289	18.138	287	18.092	283	17.609	282	17.479	265	16.899	264	16.952	200	10.106
HS 2*	151	11.451	147	11.209	146	11.073	145	10.728	144	10.739	142	10.632	140	10.297	133	9.989	129	9.707	102	6.002
HS 3*	10	1.482	10	1.482	10	1.482	10	1.482	10	1.482	11	1.562	10	1.412	9	1.429	8	1.375	7	684
HSR 1*																				
HSR 2*																				
HSR 3*																				
HSR 4*																				
CH	187	1.752	182	1.613	179	1.540	177	1.511	175	1.506	173	1.492	164	1.367	134	696	129	599	53	1.283
F																				
PENS 2*																				
<b>TOTAL</b>	<b>1.527</b>	<b>206.532</b>	<b>1.557</b>	<b>210.098</b>	<b>1.585</b>	<b>217.755</b>	<b>1.605</b>	<b>221.456</b>	<b>1.624</b>	<b>224.944</b>	<b>1.711</b>	<b>241.730</b>	<b>1.802</b>	<b>268.134</b>	<b>1.708</b>	<b>267.198</b>	<b>1.677</b>	<b>268.021</b>	<b>1.471</b>	<b>259.175</b>



MALLORCA. EVOLUCIÓ DE LA CAPACITAT D'ALLOTJAMENT

MALLORCA. EVOLUCIÓN DE LA CAPACIDAD DE ALOJAMIENTO / MALLORCA. EVOLUTION OF ACCOMMODATION CAPACITY

1994		1995		1996		1997		1998		1999		2000		2001		2002		2003		2004		Tipus d'establiment Tipo de establecimiento Establishment type
establ.	plazas	establ.	plazas	establ.	plazas	establ.	plazas	establ.	plazas	establ.	plazas	establ.	plazas	establ.	plazas	establ.	plazas	establ.	plazas	establ.	plazas	
173	11.032	166	10.017	165	10.171	159	9.763	161	10.187	160	10.131	159	10.101	155	9.780	157	10.081	146	9.021	146	8.999	AP 1 LI
173	25.009	171	23.593	168	22.861	166	22.220	163	22.293	164	20.923	160	19.533	156	19.305	154	19.263	153	19.217	152	19.169	AP 2 LI
98	22.476	103	22.770	105	22.783	105	22.868	107	22.012	106	21.770	104	20.715	109	21.192	113	21.656	117	22.106	119	22.238	AP 3 LI
1	450	2	882	2	882	2	882	4	939	4	939	4	939	3	919	4	965	3	533	5	951	AP 4 LI
3	76	5	76	6	154	7	179	5	138	10	323	12	418	14	499	15	567	17	640	21	769	HR
42	398	45	445	49	484	52	523	62	615	73	805	83	959	94	1.105	105	1.305	116	1.489	122	1.623	AT
				2	22	5	56	5	56	5	56	11	123	14	160	23	294	31	388	37	454	TI
2	1.000	2	1.000	2	1.000	2	1.000	2	1.000	2	1.000	2	1.000	2	1.000	1	500	1	500	1	500	CT P
																						CT S
																						CT T
7	4.758	6	4.098	6	4.098	5	3.586	5	3.586	5	3.586	3	2.062	3	2.062	2	1.112	1	712			CV 1*
1	560	2	1.220	2	1.220	2	1.220	2	1.220	2	1.220	2	1.220	2	1.220	2	1.220	1	660	1	660	CV 2*
2	1.958	3	2.244	3	2.244	4	2.756	4	2.756	4	2.756	4	2.756	4	2.756	4	2.756	3	2.244	3	2.244	CV 3*
77	10.282	69	9.163	61	7.680	53	6.464	51	5.932	49	5.409	43	4.779	41	4.526	41	4.477	39	4.185	37	4.053	H 1*
109	25.083	98	20.853	97	19.897	90	18.123	84	16.646	76	14.886	79	15.513	77	14.859	77	14.436	77	14.073	76	13.776	H 2*
249	82.429	264	85.858	271	87.609	279	89.537	278	88.419	283	87.887	280	85.912	281	85.859	286	86.140	291	88.184	294	88.277	H 3*
42	16.085	50	18.815	55	20.183	65	23.099	73	26.105	79	28.871	89	32.252	97	33.974	109	35.858	118	37.499	128	39.349	H 4*
4	1.055	5	1.075	5	1.075	5	1.129	8	1.741	10	2.567	10	2.567	13	3.353	17	3.811	18	3.868	21	4.505	H 5*
13	815	11	709	12	757	12	757	12	739	11	587	11	587	11	587	7	319	5	229	5	229	HR 1*
10	1.084	11	1.070	10	878	9	774	9	723	9	723	8	651	7	440	4	219	3	118	3	228	HR 2*
10	1.155	10	1.167	8	855	8	741	11	1.008	12	1.160	11	1.057	11	1.057	8	845	6	615	4	373	HR 3*
5	263	5	249	5	249	5	249	5	326	6	342	5	304	8	514	3	218	2	163	1	33	HR 4*
		1	24	1	24	1	24	2	58	2	58	2	58	2	58							HR 5*
2	106	2	106	2	106	2	106	2	106	2	106	2	106	2	106	2	106	2	106	2	106	HA 1*
11	2.519	13	3.021	13	3.021	13	3.021	11	2.277	9	2.107	10	2.722	11	2.758	12	2.881	10	1.955	10	1.955	HA 2*
63	29.551	68	31.471	71	32.240	74	33.593	79	36.299	83	38.350	82	38.075	82	37.952	85	38.730	88	39.496	89	39.804	HA 3*
5	2.440	7	3.177	9	4.700	14	7.136	21	8.296	28	11.980	36	17.253	43	18.988	49	20.443	55	23.087	56	23.251	HA 4*
												1	218	1	218	1	218	1	218	1	218	HA 5*
3	385	3	385	3	385	3	385	3	385	3	385	3	385	3	385	2	256	2	256	1	216	RA 1*
2	976	2	976	2	976	2	976	1	420	2	543	2	543	2	543	1	420					RA 2*
2	690	2	690	2	690	2	690	2	690	2	690	2	690	2	690							RA 3*
1	202	1	202	1	202	1	202	1	202	1	202	2	248	2	248							RA 4*
																						RA 5*
93	5.633	82	4.851	80	4.862	72	4.448	69	4.205	66	3.898	65	3.851	65	3.851	61	3.482	60	3.394	60	3.394	HS 1*
45	3.114	43	2.794	41	2.436	43	2.470	44	2.530	43	2.532	44	2.640	42	2.508	41	2.436	39	2.289	39	2.289	HS 2*
5	536	7	748	7	712	7	475	8	617	9	666	9	666	8	622	8	622	8	614	7	534	HS 3*
94	3.790	86	3.430	86	3.424	83	3.421	81	3.274	81	3.308	77	3.086	77	3.086	75	2.976	74	2.940	72	2.871	HSR 1*
45	1.982	43	1.892	43	1.882	40	1.818	38	1.632	40	1.724	38	1.575	38	1.575	40	1.670	39	1.642	39	1.642	HSR 2*
1	47	3	133	3	133	3	133	3	133	3	140	3	140	3	140	3	140	3	140	3	140	HSR 3*
																						HSR 4*
23	645	23	645	23	639	24	675	24	675	24	675	22	635	21	635	21	627	20	588	21	601	CH
13	364	10	308	9	291	9	232	10	246	10	254	9	244	9	244	9	244	9	244	9	244	F
		1	23	1	23	1	23	1	23	1	23	1	23	1	23	1	23	1	23	1	23	PENS 2*
1.429	258.948	1.425	260.180	1.429	261.826	1.426	265.720	1.452	268.564	1.480	273.637	1.491	276.661	1.517	279.797	1.543	281.316	1.559	283.436	1.586	285.718	TOTAL



## MENORCA. EVOLUCIÓ DE LA CAPACITAT D'ALLOTJAMENT

7.8

## MENORCA. EVOLUCIÓN DE LA CAPACIDAD DE ALOJAMIENTO / MENORCA. EVOLUTION OF ACCOMMODATION CAPACITY

Tipus d'establiment Establishment type	1984		1985		1986		1987		1988		1989		1990		1991		1992		1993	
	establ. establ.	plazas plazas	establ. establ.	plazas plazas	establ. establ.	plazas plazas	establ. establ.	plazas plazas	establ. establ.	plazas plazas	establ. establ.	plazas plazas	establ. establ.	plazas plazas	establ. establ.	plazas plazas	establ. establ.	plazas plazas	establ. establ.	plazas plazas
AP 1 LI	12	273	30	892	42	1.577	50	1.976	72	4.177	86	4.984	106	6.621	108	6.699	109	6.739	132	8.038
AP 2 LI	11	1.335	19	1.637	22	1.877	23	2.071	27	2.403	42	4.711	53	7.474	54	7.840	54	7.840	62	10.647
AP 3 LI	1	100	2	320	2	320	2	320	3	400	3	400	4	554	4	554	5	578	5	518
AP 4 LI																				
HR																				
AT																			1	8
TI																				
CT P																	1	429	1	429
CT S																				
CT T																	1	100	1	100
CV 1*																				
CV 2*																				
CV 3*	1	440	1	440	1	440	1	440	1	440	1	440	1	440	1	440	1	440	1	816
H 1*	7	2.090	7	2.090	7	2.090	7	2.090	7	2.090	7	2.090	8	2.126	9	2.377	10	2.405	10	1.307
H 2*	7	2.008	7	2.008	7	2.208	8	3.024	8	3.024	7	2.820	8	3.408	7	2.828	7	2.828	7	3.217
H 3*	15	5.786	15	5.786	16	6.184	16	6.184	17	6.443	20	7.974	24	9.544	27	10.660	28	10.926	31	11.756
H 4*	4	1.223	4	1.223	4	1.223	4	1.223	4	1.223	4	1.223	5	1.875	5	1.875	5	1.875	4	1.406
H 5*																				
HR 1*																				
HR 2*																				
HR 3*																				
HR 4*																				
HR 5*																				
HA 1*																				
HA 2*																				
HA 3*																				
HA 4*																				
HA 5*																				
RA 1*																				
RA 2*																				
RA 3*																				
RA 4*																				
RA 5*																				
HS 1*	25	1.166	25	1.168	25	1.168	25	1.171	25	1.171	24	1.047	24	1.047	24	1.067	23	1.039	18	633
HS 2*	9	413	9	413	9	413	9	417	9	417	10	461	10	461	9	210	10	238	8	345
HS 3*	2	103	2	103	2	103	2	103	3	135	3	135	3	135	3	135	3	135	2	50
HSR 1*																				
HSR 2*																				
HSR 3*																				
HSR 4*																				
CH	26	1.173	25	1.162	19	676	18	666	18	666	17	645	17	645	15	597	7	495	12	243
F																				
PENS 2*																				
<b>TOTAL</b>	<b>120</b>	<b>16.110</b>	<b>146</b>	<b>17.242</b>	<b>156</b>	<b>18.279</b>	<b>165</b>	<b>19.685</b>	<b>194</b>	<b>22.589</b>	<b>224</b>	<b>26.930</b>	<b>263</b>	<b>34.330</b>	<b>266</b>	<b>35.282</b>	<b>264</b>	<b>36.067</b>	<b>295</b>	<b>39.513</b>





MENORCA. EVOLUCIÓ DE LA CAPACITAT D'ALLOTJAMENT

MENORCA. EVOLUCIÓN DE LA CAPACIDAD DE ALOJAMIENTO / MENORCA. EVOLUTION OF ACCOMMODATION CAPACITY

7.8

1994		1995		1996		1997		1998		1999		2000		2001		2002		2003		2004		Tipus d'establiment Tipo de establecimiento Establishment type
establ.	plazas	establ.	plazas	establ.	plazas	establ.	plazas	establ.	plazas	establ.	plazas	establ.	plazas	establ.	plazas	establ.	plazas	establ.	plazas	establ.	plazas	
125	8.592	121	7.656	120	7.615	117	7.654	118	7.686	119	7.806	119	7.806	119	7.806	118	7.734	117	7.701	117	7.713	AP 1 LI
61	10.791	60	10.365	63	10.455	62	9.361	63	9.595	63	9.595	62	9.550	62	9.550	62	9.550	61	9.529	61	9.520	AP 2 LI
10	1.197	14	1.300	18	1.618	26	2.095	28	2.181	32	2.488	38	3.348	41	3.593	41	3.577	41	3.541	43	3.603	AP 3 LI
								3	91	3	91	3	91	3	91	3	91	4	109	4	109	AP 4 LI
3	27	3	27	4	33	5	41	5	41	7	62	8	75	9	83	10	101	10	101	10	101	HR
														1	16	1	16	1	16	1	16	AT
1	429	1	1.000	1	1.000	1	720	1	720	1	720	1	720	1	720	1	720	1	720	1	939	TI
1	100	1	100	1	100	1	100	1	100	1	100	1	100	1	100	1	100	1	100	1	100	CT P
																						CT S
																						CT T
																						CV 1*
																						CV 2*
1	440	1	440	1	440	1	816	1	816	1	816	1	816	1	816	1	816	1	816	1	816	CV 3*
9	2.256	6	636	6	636	4	175	4	175	5	251	5	251	5	251	5	251	5	251	5	251	H 1*
3	277	4	783	3	277	4	289	4	289	4	289	4	289	4	289	6	762	4	289	4	289	H 2*
25	9.984	26	10.997	27	11.503	26	10.459	26	10.459	26	10.459	26	10.459	26	10.459	24	9.986	26	10.459	26	10.459	H 3*
3	754	3	770	3	770	8	2.741	8	2.741	8	2.741	8	2.741	8	2.741	8	2.741	8	2.741	8	2.741	H 4*
																1	154	1	154	1	154	H 5*
1	29	2	65	2	65	2	111	2	111	2	111	2	111	2	111	2	111	2	111	2	111	HR 1*
																						HR 2*
3	472	3	472	3	472	2	220	2	220	2	220	2	220	2	220	2	220	2	220	2	220	HR 3*
																						HR 4*
																						HR 5*
																						HA 1*
1	588	1	588	1	588	1	588	1	588	1	588	1	588	1	588	1	588	1	588	1	588	HA 2*
5	2.401	5	2.401	6	2.679	6	2.654	6	2.654	8	3.426	8	3.426	8	3.426	8	3.426	8	3.426	8	3.426	HA 3*
2	940	3	1.119	5	1.862	6	1.952	7	2.112	9	2.511	9	2.511	9	2.511	9	2.511	9	2.511	13	3.628	HA 4*
										1	958	1	958	1	958	1	958	1	1.064	1	1.064	HA 5*
1	72	1	72	1	72	1	72	1	72	1	72	1	72	1	72	1	72	1	72	1	72	RA 1*
1	816	1	816	1	816	1	816	1	816	1	816	1	816	1	816	1	816	1	816	1	816	RA 2*
1	435	1	435	1	435	2	796	2	796	2	796	2	796	2	796	2	796	2	796	2	796	RA 3*
																						RA 4*
																						RA 5*
8	243	7	226	7	241	6	192	6	192	6	192	6	192	6	192	6	192	6	192	5	153	HS 1*
6	290	7	301	7	301	6	300	6	300	6	300	6	300	6	300	5	264	5	264	6	303	HS 2*
2	50	2	50	2	50	2	50	2	50	2	50	2	50	2	50	2	50	2	50	2	50	HS 3*
10	390	10	390	11	416	11	395	11	395	11	395	11	395	11	395	11	395	10	369	10	368	HSR 1*
3	112	4	153	4	137	7	302	7	302	7	302	7	302	7	302	6	224	6	224	6	224	HSR 2*
																						HSR 3*
																						HSR 4*
4	68	4	68	5	82	5	81	5	81	5	81	5	81	5	81	4	67	4	67	4	67	CH
3	75	3	75	1	7	2	22	2	22	2	22	2	22	2	22	2	22	2	22	2	22	F
																						PENS 2*
293	41.828	294	41.305	304	42.670	315	43.002	323	43.605	336	46.258	342	47.086	347	47.355	345	47.311	343	47.319	349	48.719	TOTAL





## IBIZA. EVOLUCIÓ DE LA CAPACITAT D'ALLOTJAMENT

7.9

## IBIZA. EVOLUCIÓN DE LA CAPACIDAD DE ALOJAMIENTO / IBIZA. EVOLUTION OF ACCOMMODATION CAPACITY

Tipus d'establiment Tipo de establecimiento Establishment type	1984		1985		1986		1987		1988		1989		1990		1991		1992		1993		
	establ.	plazas	establ.	plazas	establ.	plazas	establ.	plazas	establ.	plazas	establ.	plazas	establ.	plazas	establ.	plazas	establ.	plazas	establ.	plazas	
AP 1 LI	134	9.907	151	10.478	159	10.878	170	11.326	179	12.016	190	13.190	199	13.695	192	13.769	180	13.205	167	10.637	
AP 2 LI	26	5.001	28	5.303	32	5.435	35	5.727	39	6.008	45	6.895	54	7.715	53	7.779	54	7.592	61	7.891	
AP 3 LI	9	2.453	10	2.754	12	2.854	14	3.461	14	3.461	16	3.573	20	3.802	23	4.243	21	3.954	20	4.664	
AP 4 LI																					
HR																					
AT																					
TI																					
CT P	1	249	1	249	1	249	1	249	1	249	1	249	1	249	1	249	1	249	1	249	
CT S	3	915	3	915	3	915	3	915	3	1.025	3	1.025	3	1.025	3	1.025	3	1.025	3	1.025	
CT T	1	309	1	309	1	309	1	309	1	309	1	309	1	309	1	309	1	309	1	309	
CV 1*	1	562	1	562	1	562	1	562	1	562	1	562	1	562	1	562	1	562	1	562	
CV 2*	1	262	1	262	1	262	2	1.334	2	1.334	3	1.934	3	2.403	3	2.776	3	2.776	3	2.405	
CV 3*													2	750	2	750	2	750	2	750	
H 1*	28	4.523	28	4.523	28	4.589	28	4.589	27	4.452	27	4.010	27	4.010	26	3.945	26	3.945	26	2.845	
H 2*	25	6.680	25	6.680	26	7.065	26	7.065	29	7.673	30	8.148	31	8.285	34	8.925	34	8.925	34	9.366	
H 3*	49	17.306	49	17.306	50	18.613	52	20.749	57	22.782	58	23.085	60	24.258	62	25.123	62	25.123	64	26.120	
H 4*	7	1.961	7	1.961	7	2.125	7	2.125	8	2.209	8	2.209	9	3.072	9	3.072	9	3.072	6	2.158	
H 5*																				1	104
HR 1*																					
HR 2*																					
HR 3*																					
HR 4*																					
HR 5*																					
HA 1*																					
HA 2*																					
HA 3*																					
HA 4*																					
HA 5*																					
RA 1*																					
RA 2*																					
RA 3*																					
RA 4*																					
RA 5*																					
HS 1*	58	2.696	62	2.967	62	3.110	62	3.110	61	3.079	62	3.173	62	3.173	62	3.173	62	3.173	52	2.592	
HS 2*	40	2.461	37	2.325	37	2.359	36	2.263	36	2.263	36	2.415	37	2.509	37	2.473	37	2.473	35	2.114	
HS 3*	3	330	3	330	3	380	3	380	3	380	3	380	3	380	3	380	3	380	3	257	
HSR 1*	1	34	1	34	1	34	1	34	1	34	1	34	1	34	1	34	1	34	1	34	
HSR 2*																					
HSR 3*																					
HSR 4*																					
CH	75	1.170	74	1.149	76	1.171	71	1.102	70	1.082	70	1.082	61	993	55	936	41	765	34	626	
F																					
PENS 2*																					
<b>TOTAL</b>	<b>462</b>	<b>56.819</b>	<b>482</b>	<b>58.107</b>	<b>500</b>	<b>60.910</b>	<b>513</b>	<b>65.300</b>	<b>532</b>	<b>68.918</b>	<b>555</b>	<b>72.273</b>	<b>575</b>	<b>77.224</b>	<b>568</b>	<b>79.523</b>	<b>541</b>	<b>78.312</b>	<b>515</b>	<b>74.708</b>	

IBIZA. EVOLUCIÓ DE LA CAPACITAT D'ALLOTJAMENT

IBIZA. EVOLUCIÓN DE LA CAPACIDAD DE ALOJAMIENTO / IBIZA. EVOLUTION OF ACCOMMODATION CAPACITY

1994		1995		1996		1997		1998		1999		2000		2001		2002		2003		2004		Tipus d'establiment Establishment type	
establ.	plazas	establ.	plazas	establ.	plazas	establ.	plazas	establ.	plazas	establ.	plazas	establ.	plazas	establ.	plazas	establ.	plazas	establ.	plazas	establ.	plazas		
158	9.917	160	10.167	159	10.223	157	10.233	156	10.265	156	10.265	156	10.244	153	10.176	154	10.196	150	10.037	148	9.986	AP 1 LI	
62	8.196	63	8.113	65	8.205	70	8.603	71	8.650	72	8.686	71	8.607	71	8.607	70	8.508	72	8.641	72	8.641	AP 2 LI	
23	5.082	25	5.239	26	5.271	29	5.205	31	5.319	31	5.293	32	5.120	32	4.876	34	5.205	37	5.380	40	5.587	AP 3 LI	
																				1	29	AP 4 LI	
				1	32	1	32	1	32	1	32	1	32	2	48	2	48	2	48	2	48	HR	
2	17	2	17	3	25	5	55	6	64	7	84	7	84	7	84	9	111	11	155	13	193	AT	
																							TI
1	249	1	249	2	649	1	249	1	249	1	249	1	249	1	249	1	249	1	249	1	249	CT P	
3	1.025	3	1.049	3	1.049	4	1.449	4	1.449	4	1.449	4	1.449	3	1.049	3	1.049	3	1.049	3	1.049	CT S	
1	309	2	660	2	660	1	300	1	300	1	300	1	300	1	300							CT T	
1	562	1	562	1	562	1	562	1	562	1	562	1	562	1	562	1	562	1	562	1	562	CV 1*	
4	2.727	4	2.767	4	2.767	4	2.807	4	2.807	4	2.807	4	2.807	4	2.807	4	2.807	4	2.807	4	2.737	CV 2*	
2	750	2	750	2	750	2	750	2	750	2	750	2	750	2	750	2	750	2	750	2	750	CV 3*	
14	1.901	10	1.537	8	711	9	1.373	9	1.427	8	1.271	7	609	6	554	6	554	6	554	6	554	H 1*	
26	8.229	27	8.375	28	8.539	28	8.539	28	8.539	28	8.539	29	8.776	30	8.831	29	8.553	29	8.553	29	8.553	H 2*	
53	22.132	53	22.229	54	22.895	54	22.565	54	22.565	55	22.731	55	22.985	54	22.779	52	21.824	50	20.934	50	20.934	H 3*	
4	1.875	5	1.915	5	1.915	6	2.269	6	2.269	6	2.269	7	2.611	7	2.463	10	3.806	12	4.696	12	4.696	H 4*	
1	104	1	116	1	116	1	116	1	116	1	116	1	116	1	116	1	116	1	116	1	116	H 5*	
10	773	10	806	9	696	10	904	8	663	8	663	8	663	8	663	8	663	8	663	7	581	HR 1*	
9	1.338	10	1.468	11	1.578	8	1.138	11	1.634	11	1.634	9	1.311	9	1.311	9	1.311	9	1.311	9	1.311	HR 2*	
3	888	3	888	3	888	4	582	5	713	5	713	5	713	5	713	5	713	5	713	5	713	HR 3*	
2	283	2	283	2	283	3	302	3	302	3	302	3	302	2	218	2	218	2	218	2	218	HR 4*	
														8	663			1	104	1	104	HR 5*	
								1	270	2	483	2	483	2	483	2	483	2	483	2	483	HA 1*	
7	2.930	8	3.450	8	3.450	8	3.450	9	3.540	9	3.584	10	3.705	10	3.705	10	3.705	12	4.652	12	4.652	HA 2*	
						1	1.035	2	1.055	2	1.055	2	1.055	3	1.104	5	1.344	6	1.490	6	1.490	HA 3*	
																							HA 4*
2	100	2	100	2	100	2	100	2	100	2	100	2	100	2	100	2	100	2	100	2	100	HA 5*	
1	84	1	84	1	84	1	84	1	84	1	84	3	448	3	448	3	448	3	448	3	448	RA 1*	
												1	258	1	258	1	258	1	258	1	258	RA 2*	
								1	42	1	42	1	42	1	42	1	42	1	42	1	42	RA 3*	
																							RA 4*
																							RA 5*
16	669	16	563	15	514	14	466	13	387	13	387	13	387	13	395	13	395	13	395	13	395	HS 1*	
8	618	9	773	9	773	9	773	9	659	9	659	9	659	9	659	9	659	9	659	9	659	HS 2*	
2	200	2	200	2	200	2	200	2	200	2	200	2	200	2	200	2	200	2	200	2	200	HS 3*	
33	1.809	35	1.809	36	1.781	38	1.875	38	1.875	38	1.875	39	1.923	39	1.923	38	1.889	38	1.889	38	1.889	HSR 1*	
27	1.521	26	1.455	27	1.553	27	1.791	28	1.765	28	1.813	28	1.813	28	1.813	28	1.813	28	1.813	28	1.813	HSR 2*	
1	57	1	57	1	57	1	57	2	71	2	71	2	71	2	71	2	71	2	71	2	71	HSR 3*	
																							HSR 4*
30	540	30	546	27	496	27	497	27	497	27	497	27	497	27	497	28	508	29	546	29	546	CH	
4	84	4	84	3	63	3	63	3	89	3	89	3	89	3	89	3	89	3	89	3	89	F	
																							PENS 2*
510	74.969	518	76.311	520	76.885	531	78.424	541	79.309	544	79.654	548	80.020	552	79.606	549	79.247	557	80.675	560	80.746	TOTAL	



## FORMENTERA. EVOLUCIÓ DE LA CAPACITAT D'ALLOTJAMENT

7.10

## FORMENTERA. EVOLUCIÓN DE LA CAPACIDAD DE ALOJAMIENTO / FORMENTERA. EVOLUTION OF ACCOMMODATION CAPACITY

Tipus d'establiment Establishment type	1984		1985		1986		1987		1988		1989		1990		1991		1992		1993	
	establ.	plazas	establ.	plazas	establ.	plazas	establ.	plazas	establ.	plazas	establ.	plazas	establ.	plazas	establ.	plazas	establ.	plazas	establ.	plazas
AP 1 LI	47	1.965	48	1.993	53	2.280	54	2.298	55	2.382	60	2.628	64	2.723	64	2.778	64	2.778	67	1.981
AP 2 LI					3	546	3	546	3	546	3	546	3	546	3	546	4	586	8	794
AP 3 LI											1	45	2	126	2	126	3	150	2	126
AP 4 LI																				
HR																				
AT																				
TI																				
CT P																				
CT S																				
CT T																				
CV 1*																				
CV 2*																				
CV 3*	1	251	1	251	1	251	1	251	1	251	1	251	1	251	1	251	1	251	2	1.499
H 1*	1	75	1	75	1	82	1	82	1	82	1	82	1	82	1	114	1	114	2	155
H 2*																				
H 3*	1	401	1	401	1	441	1	441	1	649	1	649	1	649	1	649	1	649	1	609
H 4*	1	623	1	623	1	682	1	682	1	682	1	682	1	682	1	682	1	682	1	623
H 5*																				
HR 1*																				
HR 2*																				
HR 3*																				
HR 4*																				
HR 5*																				
HA 1*																				
HA 2*																				
HA 3*																				
HA 4*																				
HA 5*																				
RA 1*																				
RA 2*																				
RA 3*																				
RA 4*																				
RA 5*																				
HS 1*	27	1.360	27	1.360	27	1.528	27	1.528	27	1.528	27	1.528	26	1.530	24	1.504	24	1.504	22	1.202
HS 2*	4	337	4	337	4	383	4	383	4	383	4	383	4	383	4	383	4	383	5	478
HS 3*	1	34	1	34	1	45	1	45	1	45	1	45	1	45	1	45	1	45	1	34
HSR 1*																				
HSR 2*																				
HSR 3*																				
HSR 4*																				
CH	15	227	15	227	16	265	16	247	16	247	16	247	16	247	14	230	13	219	12	211
F																				
PENS 2*																				
<b>TOTAL</b>	<b>98</b>	<b>5.273</b>	<b>99</b>	<b>5.301</b>	<b>108</b>	<b>6.503</b>	<b>109</b>	<b>6.503</b>	<b>110</b>	<b>6.795</b>	<b>116</b>	<b>7.086</b>	<b>120</b>	<b>7.264</b>	<b>116</b>	<b>7.308</b>	<b>117</b>	<b>7.361</b>	<b>123</b>	<b>7.712</b>





FORMENTERA. EVOLUCIÓ DE LA CAPACITAT D'ALLOTJAMENT

FORMENTERA. EVOLUCIÓN DE LA CAPACIDAD DE ALOJAMIENTO / FORMENTERA. EVOLUTION OF ACCOMMODATION CAPACITY

7.10

1994		1995		1996		1997		1998		1999		2000		2001		2002		2003		2004		Tipus d'establiment Establishment type
establ.	plazas	establ.	plazas	establ.	plazas	establ.	plazas	establ.	plazas	establ.	plazas	establ.	plazas	establ.	plazas	establ.	plazas	establ.	plazas	establ.	plazas	
64	1.921	63	1.909	62	1.882	62	1.984	62	1.984	62	1.984	62	1.984	62	1.984	62	1.984	62	1.979	62	1.979	AP 1 LI
8	794	8	794	8	794	8	794	8	794	8	794	8	794	8	794	8	794	8	794	8	794	AP 2 LI
3	170	4	182	4	182	5	246	5	246	5	246	5	246	5	246	5	246	5	246	5	246	AP 3 LI
																						AP 4 LI
																						HR
																						AT
																						TI
																						CT P
																						CT S
																						CT T
																						CV 1*
																						CV 2*
2	1.193	2	1.193	2	1.193	2	1.193	2	1.193	2	1.193	2	1.193	2	1.193	2	1.193	2	1.193	2	1.193	CV 3*
2	155	2	155	2	155	3	219	3	219	3	219	3	254	3	254	3	254	3	254	3	254	H 1*
																						H 2*
1	609	2	823	1	214	1	214	1	214	1	214	1	214	1	214	1	214	1	214	1	214	H 3*
1	623	1	623	2	1.232	2	1.232	2	1.232	2	1.232	2	1.232	2	1.232	2	1.232	2	1.232	2	1.232	H 4*
																						H 5*
																						HR 1*
																						HR 2*
																						HR 3*
																						HR 4*
																						HR 5*
																						HA 1*
																						HA 2*
																						HA 3*
																						HA 4*
																						HA 5*
																						RA 1*
																						RA 2*
																						RA 3*
																						RA 4*
																						RA 5*
16	926	15	834	15	833	14	801	13	723	14	801	13	723	13	723	13	751	13	751	13	751	HS 1*
3	274	3	274	3	274	3	274	3	274	3	274	3	274	3	274	3	274	3	274	3	274	HS 2*
1	124	1	92	1	92	1	92	2	170	1	92	2	170	2	170	2	170	2	170	2	170	HS 3*
6	276	6	276	6	276	6	276	6	276	6	276	6	276	6	276	6	276	6	276	6	276	HSR 1*
1	80	1	80	1	80	3	125	3	125	3	125	3	125	3	125	3	125	3	125	2	45	HSR 2*
1	34	1	34	1	34	1	34	1	34	1	34	1	34	1	34	1	34	1	34	2	113	HSR 3*
																						HSR 4*
10	145	9	142	9	142	8	125	8	125	8	125	8	125	8	125	8	125	8	125	8	125	CH
2	58	2	58	2	58	1	30	1	30	1	30	1	30	1	30	1	30	1	30	1	30	F
																						PENS 2*
121	7.382	120	7.469	119	7.441	120	7.639	120	7.639	120	7.639	120	7.674	120	7.674	120	7.702	120	7.697	120	7.696	TOTAL



## DISTRIBUCIÓ DEL NOMBRE DE PLACES PER TIPUS D'ALLOTJAMENT I MUNICIPI

7.11

DISTRIBUCIÓN DEL NÚMERO DE PLAZAS POR TIPO DE ALOJAMIENTO Y MUNICIPIO / DISTRIBUTION OF PLACES ACCORDING TO ACCOMMODATION TYPE AND DISTRICT

Municipi / Municipio / District	AP 1 LI	AP 2 LI	AP 3 LI	AP 4 LI	HR	AT	TI	CT P	CT S	CT T	CV 1*	CV 2*	CV 3*	H 1*	H 2*	H 3*	H 4 *	H 5*	HR 1*	HR 2*	HR 3*	HR 4 *
Nombre de places / Número de plazas / Number of places																						
<b>MALLORCA</b>																						
ALARÓ					50	12																
ALCÚDIA	510	3.529	4.980			34	28								873	8.419	1.049					
ALGAIDA					31	20	10									28						
ANDRATX	54		446			14	8								200	207	1.703		330			
ARTÀ	38				50	8	40	500									16					
BANYALBUFAR							27									121						
BINISSALEM																						33
BÚGER						12																
BUNYOLA						105											38					
CALVIÀ	1.527	4.999	5.469	767		52							1.118	203	2.978	20.076	10.064	738	27			
CAMPANET					50	33	12															
CAMPOS						151										37						
CAPDEPERA	1.092	861	1.121			32							840	373	745	4.291	2.157	437				
COSTITX							16															
DEIÀ						16	16							79			288					
ESPORLES						26										37						
ESTELLENC							26								101							
FELANITX	407	1.829	405		56	64								158	42	2.242	822	20				
FORNALUTX						25	25															
INCA					30	6																
LLORET DE VISTALEGRE						22																
LLOSETA							16															
LLUBÍ						20	6															
LLUCMAJOR	120					153						660		297	2.731	5.499	1.004	300				
MANACOR	1.597	797	123		98	168								699	400	5.871	411					
MARIA DE LA SALUT						6																
MARRATXÍ						8																
MONTUÏRI					50	18																
MURO		426	1.694		30								286			1.528	2.946	268				
PALMA	378	942	848		25		16							974	2.202	21.918	8.853	1.447	118	51	239	
PETRA						4	6															
POLLENÇA	355	671	1.310		46	58	56								190	1.698	470	283	39		12	
PORRERES					49	33																
PUIGPUNYENT			25		47	34																
SA POBLA						20																
SANT LLORENÇ DES CARDESSAR	527	636	2.415	184		30								175	747	2.775	5.817	608	45	177		
SANTA EUGÈNIA						10																
SANTA MARGALIDA	282	379			50	54								276	154	6.161	542					
SANTA MARIA DEL CAMÍ					41	14																
SANTANYÍ	314	3.002	2.243			14	16							76	732	2.940	766					
SELVA						80	38															
SENCELLES						26	4															
SES SALINES	254	72	116		18	41									175	1.535	1.332					
SINEU							34									12						
SÓLLER	18				16	81	38							63	809	1.005	49	74			122	
SON SERVERA	1.526	1.026	1.043			40								680	660	1.951	985					
VALLDEMOSSA					32	59	16															
VILAFRANCA DE BONANY						20																
<b>TOTAL MALLORCA</b>	<b>8.999</b>	<b>19.169</b>	<b>22.238</b>	<b>951</b>	<b>769</b>	<b>1.623</b>	<b>454</b>	<b>500</b>				<b>660</b>	<b>2.244</b>	<b>4.053</b>	<b>13.776</b>	<b>88.277</b>	<b>39.349</b>	<b>4.505</b>	<b>229</b>	<b>228</b>	<b>373</b>	<b>33</b>





DISTRIBUCIÓ DEL NOMBRE DE PLACES PER TIPUS D'ALLOTJAMENT I MUNICIPI

DISTRIBUCIÓN DEL NÚMERO DE PLAZAS POR TIPO DE ALOJAMIENTO Y MUNICIPIO / DISTRIBUTION OF PLACES ACCORDING TO ACCOMMODATION TYPE AND DISTRICT

7.11

HR 5*	HA 1*	HA 2*	HA 3*	HA 4*	HA 5*	RA 1*	RA 2*	RA 3*	RA 4*	RA 5*	HS 1*	HS 2*	HS 3*	HSR 1*	HSR 2*	HSR 3*	HSR 4*	CH	F	PENS 2*	TOTAL Plazas	TOTAL Establ.	Municipi / Municipio / District	
															21							83	3	ALARÓ
		615	4.020	2.119							207			55	39					32		26.509	87	ALCÚDIA
																						89	4	ALGAIDA
			324	222							40	30			28							3.606	19	ANDRATX
				89							15	12										768	11	ARTÀ
												75										223	5	BANYALBUFAR
																						33	1	BINISALEM
																						12	1	BÚGER
		159	9.323	581							189	446	128	345	180	86			32			173	12	BUNYOLA
																						59.487	265	CALVIÀ
																						95	4	CAMPANET
	106	226	1.893	2.533							1.262	345	146	264	83					64		229	14	CAMPOS
																						18.871	123	CAPDEPERA
																						16	1	COSTITX
											14										17	430	7	DEIÀ
											16											79	4	ESPORLES
						216					35			130								127	3	ESTELLENCS
				40							10											6.426	51	FELANITX
																						100	6	FORNALUTX
																						36	2	INCA
																						22	1	LLORET DE VISTALEGRE
																						16	1	LLOSETA
																						26	2	LLUBÍ
			346								161			153	80							11.524	57	LLUCMAJOR
			2.810	1.214							111	46		122					94	20		14.561	67	MANACOR
																						6	1	MARIA DE LA SALUT
																						8	1	MARRATXÍ
																						68	3	MONTUÏRI
					218																	16.073	39	MURO
		355	4.141	4.536							201	355	118	938	427							44.556	234	PALMA
			2.738	1.157																		10	2	PETRA
											60	202		80	195							7.073	77	POLLENÇA
			721	604																	23	82	3	PORRERES
																						106	6	PUIGPUNYENT
																						31	2	SA POBLA
			6.817	4.261								94		81	71					96	11	25.556	99	SANT LLORENÇ DES CARDESSAR
																						10	1	SANTA EUGÈNIA
			1.097	3.104							141	68	142	64								12.514	61	SANTA MARGALIDA
																						55	2	SANTA MARIA DEL CAMÍ
			4.639	627							537	410		405	199				80	70		17.070	121	SANTANYÍ
																						118	7	SELVA
																						30	3	SENCELLES
				156							114	42				54						3.909	39	SES SALINES
																						46	4	SINEU
											216				175					15		2.681	34	SÓLLER
		490	935	2.008							49	164		193	114				40	18		11.922	88	SON SERVERA
		110									16											233	7	VALDEMOSSA
																						20	1	VILAFRANCA DE BONANY
	106	1.955	39.804	23.251	218	216					3.394	2.289	534	2.871	1.642	140			601	244	23	285.718	1.586	TOTAL MALLORCA



## DISTRIBUCIÓ DEL NOMBRE DE PLACES PER TIPUS D'ALLOTJAMENT I MUNICIPI

7.12

DISTRIBUCIÓN DEL NÚMERO DE PLAZAS POR TIPO DE ALOJAMIENTO Y MUNICIPIO / DISTRIBUTION OF PLACES ACCORDING TO ACCOMMODATION TYPE AND DISTRICT

Municipi / Municipio / District	AP 1 LI	AP 2 LI	AP 3 LI	AP 4 LI	HR	AT	TI	CT P	CT S	CT T	CV 1*	CV 2*	CV 3*	H 1*	H 2*	H 3*	H 4 *	H 5*	HR 1*	HR 2*	HR 3*	HR 4 *	
Nombre de places / Número de plazas / Number of places																							
<b>MENORCA</b>																							
ALAIOR	502	1.582	446					939						44		1.505							
CIUTADELLA	5.052	5.013	1.945		73	14							816	131	257	3.795	1.072	154	111		80		
FERRERIES	50		22			19				100							656						
MAÓ		122				27									32	136	156				140		
ES MERCADAL	1.456	769	378													1.485							
SANT LLUÍS	653	660	735		18	26	16									2.220	204						
ES CASTELL					18	15								76		473	140						
ES MIGJORN GRAN		1.374	77													845	513						
<b>TOTAL MENORCA</b>	<b>7.713</b>	<b>9.520</b>	<b>3.603</b>		<b>109</b>	<b>101</b>	<b>16</b>	<b>939</b>		<b>100</b>			<b>816</b>	<b>251</b>	<b>289</b>	<b>10.459</b>	<b>2.741</b>	<b>154</b>	<b>111</b>		<b>220</b>		
<b>IBIZA</b>																							
IBIZA	2.010	1.733	1.266											294	2.326	1.728	2.195		169	411		199	
SANT ANTONI DE PORTMANY	3.027	1.957	60			44			274					260	2.308	3.257			412	676			
SANT JOSEP DE SA TALAIA	2.056	2.320	2.469			13			400			736			1.558	7.783	1.611		84	296	19		
SANT JOAN DE LABRITJA	690	339	298	29	48	56					562		350			2.591		116					
SANTA EULÀRIA DES RIU	2.203	2.292	1.494			80		249	375			2.001	400		2.361	5.575	890			140	417		
<b>TOTAL IBIZA</b>	<b>9.986</b>	<b>8.641</b>	<b>5.587</b>	<b>29</b>	<b>48</b>	<b>193</b>		<b>249</b>	<b>1.049</b>		<b>562</b>	<b>2.737</b>	<b>750</b>	<b>554</b>	<b>8.553</b>	<b>20.934</b>	<b>4.696</b>	<b>116</b>	<b>581</b>	<b>1.311</b>	<b>713</b>	<b>218</b>	
<b>FORMENTERA</b>																							
<b>TOTAL FORMENTERA</b>	<b>1.979</b>	<b>794</b>	<b>246</b>										<b>1.193</b>	<b>254</b>		<b>214</b>	<b>1.232</b>						
<b>TOTAL ILLES BALEARS</b>	<b>28.677</b>	<b>38.124</b>	<b>31.674</b>	<b>980</b>	<b>926</b>	<b>1.917</b>	<b>470</b>	<b>1.688</b>	<b>1.049</b>	<b>100</b>	<b>562</b>	<b>3.397</b>	<b>5.003</b>	<b>5.112</b>	<b>22.618</b>	<b>119.884</b>	<b>48.018</b>	<b>4.775</b>	<b>921</b>	<b>1.539</b>	<b>1.306</b>	<b>251</b>	





DISTRIBUCIÓ DEL NOMBRE DE PLACES PER TIPUS D'ALLOTJAMENT I MUNICIPI

DISTRIBUCIÓN DEL NÚMERO DE PLAZAS POR TIPO DE ALOJAMIENTO Y MUNICIPIO / DISTRIBUTION OF PLACES ACCORDING TO ACCOMMODATION TYPE AND DISTRICT

7.12

HR 5*	HA 1*	HA 2*	HA 3*	HA 4*	HA 5*	RA 1*	RA 2*	RA 3*	RA 4*	RA 5*	HS 1*	HS 2*	HS 3*	HSR 1*	HSR 2*	HSR 3*	HSR 4*	CH	F	PENS 2*	TOTAL Places	TOTAL Establ.	Municipi / Municipio / District	
																						Plazas Places		Nombre de places / Número de plazas / Number of places
																								<b>MENORCA</b>
			564	940							29			48	48							6.647	34	<b>ALAIOR</b>
			1.442	1.862							11	36		64	73				30			22.031	194	<b>CIUTADELLA</b>
						72														15		934	9	<b>FERRERIES</b>
			908	90							82			131								1.838	17	<b>MAÓ</b>
		588	512	736			816					46	32	64	80							6.962	37	<b>ES MERCADAL</b>
					1.064							170	18		23							5.807	33	<b>SANT LLUÍS</b>
								367			31	51		61								1.232	11	<b>ES CASTELL</b>
								429											23	7		3.268	14	<b>ES MIGJORN GRAN</b>
		588	3.426	3.628	1.064	72	816	796			153	303	50	368	224			67	22		48.719	349	<b>TOTAL MENORCA</b>	
																								<b>IBIZA</b>
			213	517							101	75		452	180	71		239				14.179	119	<b>IBIZA</b>
	104		923	338			184				76	301	184	1.060	1.089			259				16.793	147	<b>SANT ANTONI DE PORTMANY</b>
		270	2.268	1.104		100	180	258	42		44		16	13				12				23.652	115	<b>SANT JOSEP DE SA TALAIA</b>
											20	21		118	212			8				5.458	41	<b>SANT JOAN DE LABRITJA</b>
			944	48			84				154	262		246	332			28	89			20.664	138	<b>SANTA EULÀRIA DES RIU</b>
	104	483	4.652	1.490		100	448	258	42		395	659	200	1.889	1.813	71		546	89		80.746	560	<b>TOTAL IBIZA</b>	
																								<b>FORMENTERA</b>
											751	274	170	276	45	113		125	30			7.696	120	<b>TOTAL FORMENTERA</b>
210	3.026	47.882	28.369	1.282	388	1.264	1.054	42			4.693	3.525	954	5.404	3.724	324		1.339	385	23	422.879	2.615	<b>TOTAL ILLES BALEARS</b>	







2004





# Restaurants, cafeteries i bars

*Restaurantes, cafeterías y bares / Restaurants, cafeterias and bars*

8

Nombre i capacitat dels restaurants / <i>Número y capacidad de los restaurantes / Number and capacity of the restaurants</i>	8.1
Evolució del nombre i la capacitat dels restaurants / <i>Evolución del número y la capacidad de los restaurantes / Evolution of the number and capacity of restaurants</i>	8.2
Nombre i capacitat de les cafeteries / <i>Número y capacidad de las cafeterías / Number and capacity of the cafeterias</i>	8.3
Evolució del nombre i la capacitat de les cafeteries / <i>Evolución del número y la capacidad de las cafeterías / Evolution of the number and capacity of cafeterias</i>	8.4
Nombre i capacitat dels bars / <i>Número y capacidad de los bares / Number and capacity of the bars</i>	8.5





## NOMBRE I CAPACITAT DELS RESTAURANTS

8.1

## NÚMERO Y CAPACIDAD DE LOS RESTAURANTES / NUMBER AND CAPACITY OF THE RESTAURANTS

Per categories a 31.12.04 / *Por categorías a 31.12.04* / *By categories, to 31.12.04*

2004	MALLORCA		MENORCA		IBIZA		FORMENTERA		ILLES BALEARS	
Categories	Establiments	Places	Establiments	Places	Establiments	Places	Establiments	Places	Establiments	Places
Categorías	Establecimientos	Plazas	Establecimientos	Plazas	Establecimientos	Plazas	Establecimientos	Plazas	Establecimientos	Plazas
Categories	Establishments	Places	Establishments	Places	Establishments	Places	Establishments	Places	Establishments	Places
5 forquetes / 5 tenedores / 5 forks	3	276							3	276
4 forquetes / 4 tenedores / 4 forks	7	2.524			4	260			11	2.784
3 forquetes / 3 tenedores / 3 forks	40	4.037			18	2.180	2	107	60	6.324
2 forquetes / 2 tenedores / 2 forks	929	65.376	216	14.051	308	23.917	38	2.922	1.491	106.266
1 forqueta / 1 tenedor / 1 fork	1.553	99.286	227	13.857	486	35.684	66	4.652	2.332	153.479
<b>TOTAL</b>	<b>2.532</b>	<b>171.499</b>	<b>443</b>	<b>27.908</b>	<b>816</b>	<b>62.041</b>	<b>106</b>	<b>7.681</b>	<b>3.897</b>	<b>269.129</b>

	2003		2004		DIF.	
	Establiments	Places	Establiments	Places	Establiments	Places
	Establecimientos / Establishments	Plazas / Places	Establecimientos / Establishments	Plazas / Places	Establecimientos / Establishments	Plazas / Places
Mallorca	2.475	167.616	2.532	171.499	57	3.883
Menorca	427	26.687	443	27.908	16	1.221
Ibiza	808	55.813	816	62.041	8	6.228
Formentera	105	5.494	106	7.681	1	2.187
<b>TOTAL</b>	<b>3.815</b>	<b>255.610</b>	<b>3.897</b>	<b>269.129</b>	<b>82</b>	<b>13.519</b>

Fonts del capítol /  
Fuentes del capítulo /  
Chapter sources:

Conselleria de Turisme.  
Govern de les Illes Balears

Consell Insular d'Eivissa i Formentera

Consell Insular de Menorca





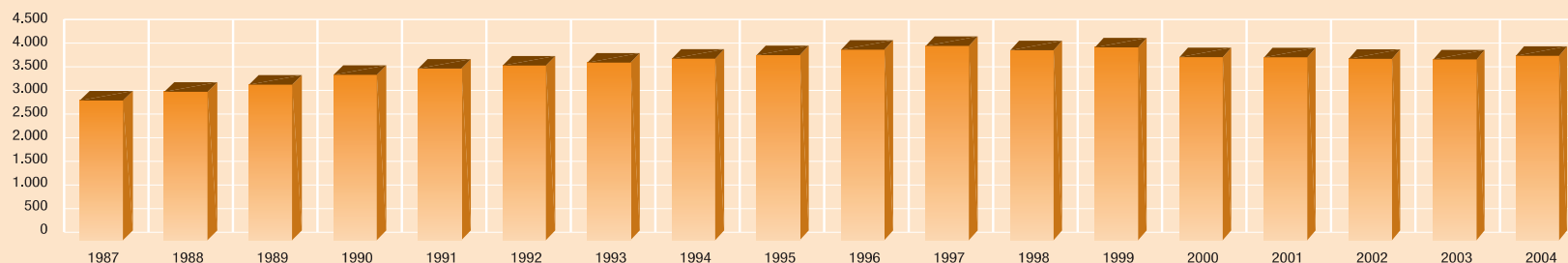
EVOLUCIÓ DEL NOMBRE I LA CAPACITAT DELS RESTAURANTS

EVOLUCIÓN DEL NÚMERO Y LA CAPACIDAD DE LOS RESTAURANTES / EVOLUTION OF THE NUMBER AND CAPACITY OF RESTAURANTS

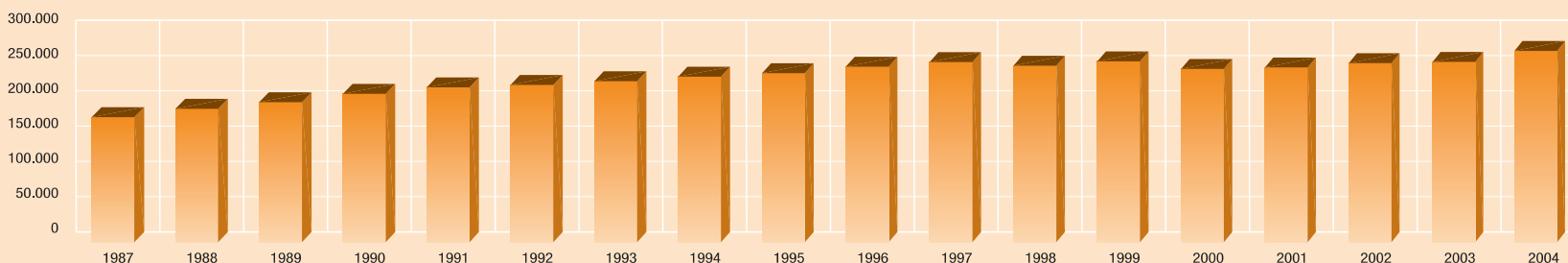
Anys 1987-2004 / Años 1987-2004 / Years 1987 to 2004

CATEGORIES / CATEGORÍAS / CATEGORIES	NRE. D'ESTABLIMENTS - NRE. DE PLACES / Nº ESTABLECIMIENTOS - Nº DE PLAZAS / No. OF ESTABLISHMENTS - No. OF PLACES																	
	1987	1988	1989	1990	1991	1992	1993	1994	1995	1996	1997	1998	1999	2000	2001	2002	2003	2004
5 forquetes / 5 tenedores / 5 forks							2	2	2	2	2	2	2	3	3	3	3	3
							276	276	276	276	276	276	276	276	276	276	276	276
4 forquetes / 4 tenedores / 4 forks	28	29	29	29	30	30	29	28	28	23	22	22	22	20	7	12	11	11
	2.389	4.089	4.089	4.089	4.139	4.139	4.046	4.016	4.016	3.751	3.677	3.683	3.683	3.553	3.262	2.864	2.784	2.784
3 forquetes / 3 tenedores / 3 forks	270	265	270	274	277	277	272	269	269	182	178	145	137	96	88	64	65	60
	22.402	22.139	22.504	22.825	23.416	23.272	22.895	22.785	22.785	17.127	16.727	13.087	12.522	8.660	8.034	6.305	6.459	6.324
2 forquetes / 2 tenedores / 2 forks	1.763	1.887	1.988	2.121	2.196	2.223	2.238	2.238	2.233	2.362	2.356	2.123	2.000	1.774	1.694	1.561	1.526	1.491
	111.349	119.083	125.661	133.526	139.314	140.816	142.956	143.914	142.591	149.962	149.974	136.719	130.776	117.460	113.357	105.908	103.764	106.266
1 forqueta / 1 tenedor / 1 fork	887	951	995	1.065	1.118	1.155	1.208	1.293	1.373	1.451	1.542	1.716	1.908	1.970	2.058	2.183	2.210	2.332
	41.041	43.803	46.160	49.824	52.590	54.716	58.301	63.658	69.913	77.623	84.669	96.433	109.105	115.682	122.795	137.799	142.327	153.479
<b>TOTAL</b>	<b>2.948</b>	<b>3.132</b>	<b>3.282</b>	<b>3.489</b>	<b>3.621</b>	<b>3.685</b>	<b>3.747</b>	<b>3.830</b>	<b>3.905</b>	<b>4.020</b>	<b>4.100</b>	<b>4.008</b>	<b>4.069</b>	<b>3.863</b>	<b>3.860</b>	<b>3.823</b>	<b>3.815</b>	<b>3.897</b>
	<b>177.181</b>	<b>189.114</b>	<b>198.414</b>	<b>210.264</b>	<b>219.459</b>	<b>222.943</b>	<b>228.198</b>	<b>234.649</b>	<b>239.581</b>	<b>248.739</b>	<b>255.323</b>	<b>250.198</b>	<b>256.362</b>	<b>245.631</b>	<b>247.688</b>	<b>253.152</b>	<b>255.610</b>	<b>269.129</b>

Evolució nre. d'establiments / Evolución nº de establecimientos / Evolution of no. of establishments



Evolució nre. de places / Evolución nº de plazas / Evolution of no. of places





## NOMBRE I CAPACITAT DE LES CAFETERIES

8.3

## NÚMERO Y CAPACIDAD DE LAS CAFETERÍAS / NUMBER AND CAPACITY OF THE CAFETERIAS

Per categories a 31.12.04 / *Por categorías a 31.12.04* / *By categories, to 31.12.04*

2004	MALLORCA		MENORCA		IBIZA		FORMENTERA		ILLES BALEARS	
Cateories	Establiments	Places	Establiments	Places	Establiments	Places	Establiments	Places	Establiments	Places
Categorías	Establecimientos	Plazas	Establecimientos	Plazas	Establecimientos	Plazas	Establecimientos	Plazas	Establecimientos	Plazas
Categories	Establishments	Places	Establishments	Places	Establishments	Places	Establishments	Places	Establishments	Places
3 tasses / 3 tazas / 3 cups	2	130							2	130
2 tasses / 2 tazas / 2 cups	48	2.949	8	315	13	1.159	3	146	72	4.569
1 tassa / 1 taza / 1 cup	1.288	57.894	184	7.723	420	21.169	40	1.787	1.932	88.573
<b>TOTAL</b>	<b>1.338</b>	<b>60.973</b>	<b>192</b>	<b>8.038</b>	<b>433</b>	<b>22.328</b>	<b>43</b>	<b>1.933</b>	<b>2.006</b>	<b>93.272</b>

	2003		2004		DIF.	
	Establiments	Places	Establiments	Places	Establiments	Places
	Establecimientos / Establishments	Plazas / Places	Establecimientos / Establishments	Plazas / Places	Establecimientos / Establishments	Plazas / Places
Mallorca	1.321	59.525	1.338	60.973	17	1.448
Menorca	183	7.376	192	8.038	9	662
Ibiza	434	19.888	433	22.328	-1	2.440
Formentera	42	1.501	43	1.933	1	432
<b>TOTAL</b>	<b>1.980</b>	<b>88.290</b>	<b>2.006</b>	<b>93.272</b>	<b>26</b>	<b>4.982</b>





EVOLUCIÓ DEL NOMBRE I LA CAPACITAT DE LES CAFETERIES

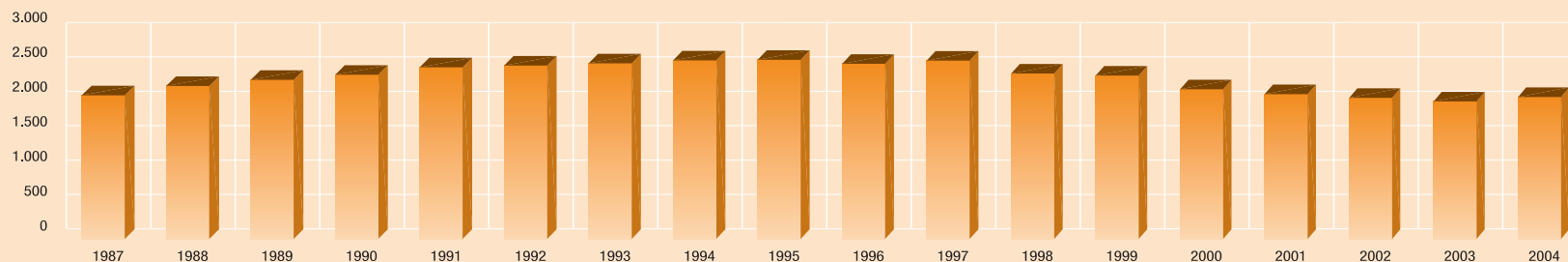
EVOLUCIÓN DEL NÚMERO Y LA CAPACIDAD DE LAS CAFETERÍAS / EVOLUTION OF THE NUMBER AND CAPACITY OF CAFETERIAS

8.4

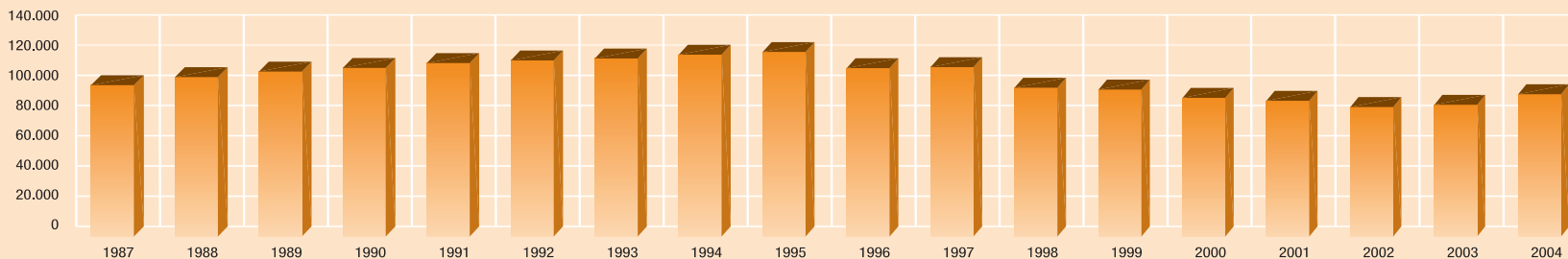
Anys 1987-2004 / Años 1987-2004 / Years 1987 to 2004

CATEGORIES / CATEGORÍAS / CATEGORIES	NRE. D'ESTABLIMENTS - NRE. DE PLACES / Nº ESTABLECIMIENTOS - Nº DE PLAZAS / No. OF ESTABLISHMENTS - No. OF PLACES																		
	1987	1988	1989	1990	1991	1992	1993	1994	1995	1996	1997	1998	1999	2000	2001	2002	2003	2004	
3 tasses / 3 tazas / 3 cups	6	5	5	5	5	5	5	6	6	6	6	6	6	3	3	2	2	2	ESTABL.
	658	586	586	586	586	586	586	626	626	596	596	596	596	209	209	130	130	130	PLACES / PLAZAS / PLACES
2 tasses / 2 tazas / 2 cups	147	166	173	173	177	180	181	180	176	141	138	115	111	92	86	74	73	72	ESTABL.
	10.852	11.742	12.230	12.123	12.279	12.596	12.679	12.752	12.637	7.696	7.697	5.847	5.643	5.039	4.875	4.550	4.478	4.569	PLACES / PLAZAS / PLACES
1 tassa / 1 taza / 1 cup	1.915	2.032	2.113	2.186	2.290	2.312	2.343	2.385	2.397	2.375	2.424	2.261	2.236	2.060	1.996	1.952	1.905	1.932	ESTABL.
	89.947	94.552	97.746	100.310	103.401	104.849	106.089	108.505	110.463	104.594	105.256	93.313	92.269	87.698	85.893	86.218	83.682	88.573	PLACES / PLAZAS / PLACES
<b>TOTAL</b>	<b>2.068</b>	<b>2.203</b>	<b>2.291</b>	<b>2.364</b>	<b>2.472</b>	<b>2.497</b>	<b>2.529</b>	<b>2.571</b>	<b>2.579</b>	<b>2.522</b>	<b>2.568</b>	<b>2.382</b>	<b>2.353</b>	<b>2.155</b>	<b>2.085</b>	<b>2.028</b>	<b>1.980</b>	<b>2.006</b>	ESTABL.
	<b>101.457</b>	<b>106.880</b>	<b>110.562</b>	<b>113.019</b>	<b>116.266</b>	<b>118.031</b>	<b>119.354</b>	<b>121.883</b>	<b>123.726</b>	<b>112.886</b>	<b>113.549</b>	<b>99.756</b>	<b>98.508</b>	<b>92.946</b>	<b>90.977</b>	<b>90.898</b>	<b>88.290</b>	<b>93.272</b>	PLACES / PLAZAS / PLACES

Evolutió nre. d'establiments / Evolución nº de establecimientos / Evolution of no. of establishments



Evolutió nre. de places / Evolución nº de plazas / Evolution of no. of places





## NOMBRE I CAPACITAT DELS BARS

8.5

## NÚMERO Y CAPACIDAD DE LOS BARES / NUMBER AND CAPACITY OF THE BARS

Per categories a 31.12.04 / *Por categorías a 31.12.04* / *By categories, to 31.12.04*

2004	MALLORCA		MENORCA		IBIZA		FORMENTERA		ILLES BALEARS	
Categories <i>Categorías</i> <i>Categories</i>	Establiments <i>Establecimientos</i> <i>Establishments</i>	Places <i>Plazas</i> <i>Places</i>	Establiments <i>Establecimientos</i> <i>Establishments</i>	Places <i>Plazas</i> <i>Places</i>	Establiments <i>Establecimientos</i> <i>Establishments</i>	Places <i>Plazas</i> <i>Places</i>	Establiments <i>Establecimientos</i> <i>Establishments</i>	Places <i>Plazas</i> <i>Places</i>	Establiments <i>Establecimientos</i> <i>Establishments</i>	Places <i>Plazas</i> <i>Places</i>
3 copes / 3 copas / 3 glasses	127	540	17	680	19	1.976			163	3.196
2 copes / 2 copas / 2 glasses	632	3.969	118	5.058	118	7.303	24	1.127	892	17.457
1 copa / 1 copa / 1 glass	2.595	33.644	221	9.999	323	15.105	26	1.172	3.165	59.920
<b>TOTAL</b>	<b>3.354</b>	<b>38.153</b>	<b>356</b>	<b>15.737</b>	<b>460</b>	<b>24.384</b>	<b>50</b>	<b>2.299</b>	<b>4.220</b>	<b>80.573</b>

	2003		2004		DIF.	
	Establiments <i>Establecimientos / Establishments</i>	Places <i>Plazas / Places</i>	Establiments <i>Establecimientos / Establishments</i>	Places <i>Plazas / Places</i>	Establiments <i>Establecimientos / Establishments</i>	Places <i>Plazas / Places</i>
Mallorca	3.365	36.737	3.354	38.153	-11	1.416
Menorca	340	14.648	356	15.737	16	1.089
Ibiza	473	25.378	460	24.384	-13	-994
Formentera	49	1.233	50	2.299	1	1.066
<b>TOTAL</b>	<b>4.227</b>	<b>77.996</b>	<b>4.220</b>	<b>80.573</b>	<b>-7</b>	<b>2.577</b>





## Productes turístics *Productos turísticos / Tourist products*

9

Turisme nàutic / 9.1  
*Turismo náutico / Nautical tourism*

Turisme de creuers / 9.2  
*Turismo de cruceros / Cruise tourism*

Turisme de golf / 9.3  
*Turismo de golf / Golf tourism*

Cicloturisme / 9.4  
*Cicloturismo / Cycle-tourism*

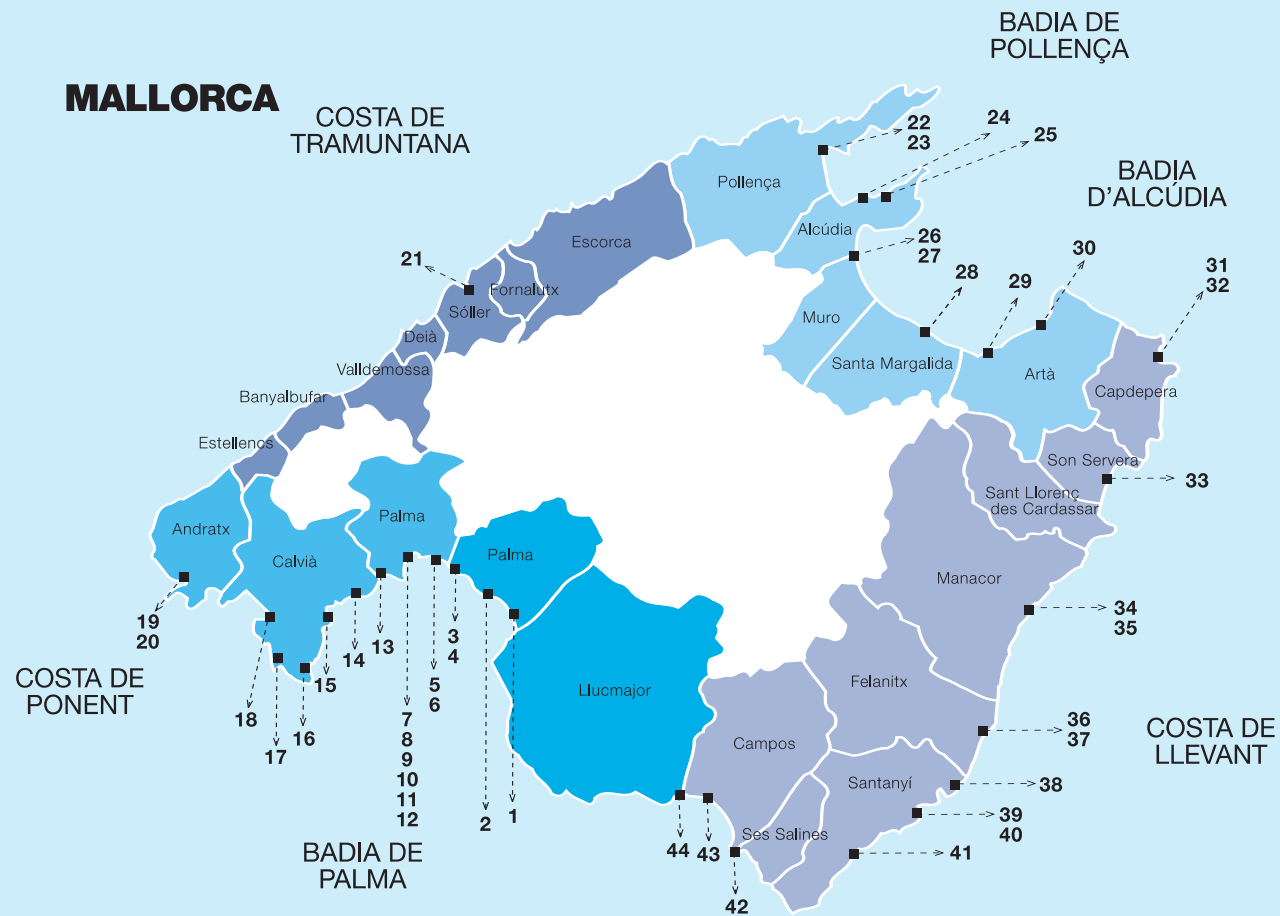




TURISME NÀUTIC. PORTS AMB EMBARCACIONS ESPORTIVES A LES ILLES BALEARS

9.1

TURISMO NÁUTICO. PUERTOS CON EMBARCACIONES DEPORTIVAS EN LAS ILLES BALEARS / NAUTICAL TOURISM. PORTS WITH NON-COMMERCIAL BOATS IN ILLES BALEARS



Fonts / Fuentes / Sources:

ANADE

Autoritat Portuària de Balears

CAEB

CITTIB. INESTUR

Servei de Ports. Direcció General de Ports. Conselleria d'Obres Públiques, Habitatge i Transports. Govern de les Illes Balears





TURISME NÀUTIC. PORTS AMB EMBARCACIONS ESPORTIVES A LES ILLES BALEARS

TURISMO NÁUTICO. PUERTOS CON EMBARCACIONES DEPORTIVAS EN LAS ILLES BALEARS / NAUTICAL TOURISM. PORTS WITH NON-COMMERCIAL BOATS IN ILLES BALEARS

9.1

MALLORCA		Nre. d'amarratges		Nre. d'amarratges per tipus					Tipus d'explotació		Tipus de port		
		Nº de amarres		Nº de amarres por tipo / No. of berths by type					Tipo de explotación		Tipo de puerto		
		No. of berths	<7m	≥7m	≥8m	≥10m	≥12m	≥15m	≥20m	≥24m	Type of operation	Type of port	
Palma	1	C.N. El Arenal	635	73	311	137	67	27	20		1	2	
	2	C.N. San Antoni de la Platja	379	61		164	45	69	40		1	2	
	3	C.N. Cala Gamba	220	123	27	51	9	10			1	2	
	4	C.M. Molinar de Llevant (*)	120	120							1	2	
	5	C.N. Portixol (*)	260	-	-	-	-	-	-	-	-	-	
	6	Port del Portixol (*)	649	-	-	-	-	-	-	-	-	-	
	7	C.N. de Palma (*)	996	-	-	-	-	-	-	-	-	-	
	8	Passeig Marítim de Palma (*)	764	-	-	-	-	-	-	-	-	-	
	9	Marina Port de Mallorca (*)	152					25	48	55	24	2	1
	10	Club de Mar (*)	625		130		80	200	75		140	1	2
	11	Pantalà de la Quarantena (*)	90	2		4	30	16	21		17	2	2
	12	Pantalà de la Mediterrània (*)	62							60	2	2	1
Ponent	13	Escola de Vela Calanova (**)	219			114	28	67	10		-	-	
	14	P.E. Puerto Portals (Portals Nous)	670			170	170	113	162		55	2	2
	15	C.N. Palmanova	79	14	23	14	17	11			1	2	
	16	P.E. de Portals Vells	67	8		44	13		2		1	2	
	17	P.D. Port Adriano	404	49	140	48	80	46	41		2	3	
	18	C.N. Santa Ponça	522		193	165	101	32	25	6	1	2	
	19	C.V. Port d'Andratx	475	45	157		34	140	63	24	12	1	1
	20	Port d'Andratx	175	73	102						3	-	
Tramuntana	21	Port de Sóller	183	149	19	5	2	2	4	2	3	-	
	22	R.C.N Port de Pollença	375				120	145	82	14	14	1	2
Nord	23	Port de Pollença	548	298	89	99	50		12		3	-	
	24	Port els Barcarets	50	-	-	-	-	-	-	-	3	-	
	25	P.D. El cocodrilo (Marina de Bonaire)	324	65		210		31	18		2	2	
	26	AlcudiaMar (*)	730	57	246	176	76	34	121	4	16	2	2
	27	Port d'Alcúdia (*)	116	-	-	-	-	-	-	-	-	4	4
	28	C.N. Can Picafort	457	116	35	237	16	53			1	2	
	29	C.N. Serranova	121				121				1	2	
	30	C.N. Colònia de Sant Pere	308	64	65	68	86	17	8		1	2	
	Llevant	31	Port de Cala Rajada	103	40	13	15		2	33		3	-
		32	C.N. Cala Rajada	130	78	28	15		9			1	2
33		P. Cala Bona	194	147	30	2	3		9	3	3	-	
34		C.N Portocristo	206	18		50	89	45	4		1	2	
35		Port de Portocristo	266	76	10	180					3	-	
36		Port de Portocolom	239	72	159	8					3	-	
37		C.N Portocolom	384	102	150	80	38	14			1	1	
38		P.D. Marina Cala d'Or	541	11		135	81	116	170	26	2	2	2
39		Port de Portopetro	51	14	29	3	5				3	-	
40		R.C.N. Portopetro	259	187		53	3	14	2		1	2	
41		Port de Cala Figuera	158	-	-	-	-	-	-	-	-	3	2
42		Port de la Colònia de Sant Jordi	307	204	55	38	2		8		3	-	
43		C.N. Sa Ràpita	451	121		234		77	19		1	2	
44		C.N. S'Estanyol	290	73		169	2	46			1	2	

(\*) Estatal (no transferit a la comunitat autònoma)  
 Estatal (no transferido a la comunidad autónoma)  
 State owned (not transferred to the Autonomous Community)

(\*\*) Conselleria de Cultura  
 Consejería de Cultura  
 Balearic Ministry of Culture

**Tipus d'explotació**  
**Tipo de explotación**  
**Type of operation**

1. Concessió d'explotació a Club Nàutic  
 Concesión de explotación a Club Náutico  
 Operating concession granted to Sailing Club
2. Concessió d'explotació a Societat Mercantil  
 Concesión de explotación a Sociedad Mercantil  
 Operating concession granted to a Company
3. Directe per la comunitat autònoma  
 Directa por la comunidad autónoma  
 Directly by the Autonomous Community
4. Directe per l'Autoritat Portuària de Balears  
 Directa por la Autoridad Portuaria de Baleares  
 Directly by the Balearic Port Authority

**Tipus de port**  
**Tipo de puerto**  
**Type of port**

1. Dàrsena esportiva situada a un port comercial de la comunitat autònoma  
 Dársena deportiva situada en un puerto comercial de la comunidad autónoma  
 Dock located in a commercial port in the Autonomous Community
2. Ports esportius de promoció privada  
 Puertos deportivos de promoción privada  
 Privately developed marinas
3. Ports en construcció  
 Puertos en construcción  
 Ports under construction
4. Situat a port comercial de l'administració estatal  
 Situado en puerto comercial de la administración estatal  
 Located in the Central Government commercial harbour



**TURISME NÀUTIC. PORTS AMB EMBARCACIONS ESPORTIVES A LES ILLES BALEARS**

9.1

**TURISMO NÁUTICO. PUERTOS CON EMBARCACIONES DEPORTIVAS EN LAS ILLES BALEARS / NAUTICAL TOURISM. PORTS WITH NON-COMMERCIAL BOATS IN ILLES BALEARS**





TURISME NÀUTIC. PORTS AMB EMBARCACIONS ESPORTIVES A LES ILLES BALEARS

TURISMO NÁUTICO. PUERTOS CON EMBARCACIONES DEPORTIVAS EN LAS ILLES BALEARS / NAUTICAL TOURISM. PORTS WITH NON-COMMERCIAL BOATS IN ILLES BALEARS

9.1

		Nre. d'amarratges	Nre. d'amarratges per tipus							Tipus d'explotació	Tipus de port	
		Nº de amarres	Nº de amarres por tipo / No. of berths by type							Tipo de explotación	Tipo de puerto	
		No. of berths	<7m	≥7m	≥8m	≥10m	≥12m	≥15m	≥20m	≥24m	Type of operation	Type of port
<b>MENORCA</b>												
	45 C.N. Ciutadella	70	8	46	12		4				1	1
	46 Port de Ciutadella	180	65	37	34	23		13			3	-
	47 P.E. Cala'n Bosch	262	122	50	62	22		6			2	2
<b>Maó</b>												
	48 Port de maó (*)	939	-	-	-	-	-	-	-	-	4	4
	49 Club Marítim de Maó (*)	158	-	-	-	-	-	-	-	-	1	1
	50 Marina Deportiva de Menorca (*)	186	38	25	14	15	54	1	35	4	2	2
	51 P.E. Ribera del Port (*)	248	16	23		139		51		19	2	2
<b>Es Mercadal</b>												
	52 D.E. Addaia	168	58	23	48	19	14	6			2	2
	53 C.N. Fornells	100	70			30					1	2
	54 Port de Fornells	153	115	11	16	1		10			3	-

		Nre. d'amarratges	Nre. d'amarratges per tipus							Tipus d'explotació	Tipus de port	
		Nº de amarres	Nº de amarres por tipo / No. of berths by type							Tipo de explotación	Tipo de puerto	
		No. of berths	<7m	≥7m	≥8m	≥10m	≥12m	≥15m	≥20m	≥24m	Type of operation	Type of port
<b>IBIZA</b>												
	55 Port d'Ibiza (*)	148	-	-	-	-	-	-	-	-	4	4
	56 C.N. d' Ibiza (*)	300	150	65	52	15	15	3			1	2
	57 P.E. Ibiza Nova (*)	536	-	-	-	-	-	-	-	-	-	-
	58 P.E. Marina de Botafoch (*)	428	42	70	96	120	26	52	15	7	2	2
	59 P.E. Santa Eulàlia del Riu	755	132		220	76	190	121	16		2	2
	60 C.N. Sant Antoni de Portmany	377	40	59	101	98	58	18	3		1	1
	61 Port de Sant Antoni de Portmany	188	153	3	12	8	1	7	4		3	-

		Nre. d'amarratges	Nre. d'amarratges per tipus							Tipus d'explotació	Tipus de port	
		Nº de amarres	Nº de amarres por tipo / No. of berths by type							Tipo de explotación	Tipo de puerto	
		No. of berths	<7m	≥7m	≥8m	≥10m	≥12m	≥15m	≥20m	≥24m	Type of operation	Type of port
<b>FORMENTERA</b>												
	62 Port de La Savina (*)	20	-	-	-	-	-	-	-	-	4	4
	63 Marina de Formentera (*)	103	10	16		28	30	19			2	2
	64 D.E. Formentera Mar (*)	90			14	8	48	10	9	1	2	2

(\*) Estatal (no transferit a la comunitat autònoma)  
 Estatal (no transferido a la comunidad autónoma)  
 State owned (not transferred to the Autonomous Community)

(\*\*) Conselleria de Cultura  
 Consejería de Cultura  
 Balearic Ministry of Culture

**Tipus d'explotació**  
**Tipo de explotación**  
**Type of operation**

1. Concessió d'explotació a Club Nàutic  
 Concesión de explotación a Club Náutico  
 Operating concession granted to Sailing Club
2. Concessió d'explotació a Societat Mercantil  
 Concesión de explotación a Sociedad Mercantil  
 Operating concession granted to a Company
3. Directe per la comunitat autònoma  
 Directa por la comunidad autónoma  
 Directly by the Autonomous Community
4. Directe per l'Autoritat Portuària de Balears  
 Directa por la Autoridad Portuaria de Baleares  
 Directly by the Balearic Port Authority

**Tipus de port**  
**Tipo de puerto**  
**Type of port**

1. Dàrsena esportiva situada a un port comercial de la comunitat autònoma  
 Dársena deportiva situada en un puerto comercial de la comunidad autónoma  
 Dock located in a commercial port in the Autonomous Community
2. Ports esportius de promoció privada  
 Puertos deportivos de promoción privada  
 Privately developed marinas
3. Ports en construcció  
 Puertos en construcción  
 Ports under construction
4. Situat a port comercial de l'administració estatal  
 Situado en puerto comercial de la administración estatal  
 Located in the Central Government commercial harbour



## TURISME NÀUTIC. IMPACTE ECONÒMIC

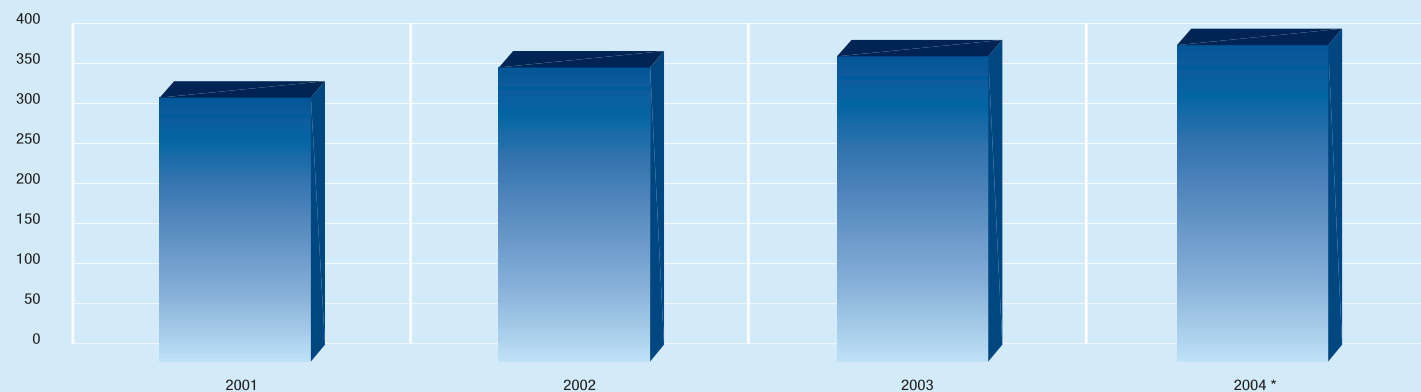
9.1

## TURISMO NÁUTICO. IMPACTO ECONÓMICO / NAUTICAL TOURISM. ECONOMIC IMPACT

EUROS	2001	2002	2003	2004*	Var.04/03%
Despesa total del turista nàutic per persona i dia / <i>Gasto total del turista nàutic por persona y día / Total nautical tourist spending per person and day</i>	122,12	124,09	125,90	130,00	3,3%
Despesa directa a les Illes Balears per persona i dia / <i>Gasto directo en las Illes Balears por persona y día / Direct spending in Illes Balears per person and day</i>	66,74	67,71	68,60	71,00	0,9%
Despesa per persona i dia en origen / <i>Gasto por persona y día en origen / Spending per person and day in the country of origin</i>	55,38	56,38	57,30	59,00	3,0%
Despesa al país d'origen que reverteix a les Illes Balears per persona i dia / <i>Gasto en el país de origen que revierte a las Illes Balears por persona y día / Spending in the country of origin reverting to Illes Balears per person and day</i>	30,46	31,01	31,52	32,45	3,0%
Despesa total per persona i dia que arriba a les Illes Balears / <i>Gasto total por persona y día que llega a las Illes Balears / Total spending per person and day coming to Illes Balears</i>	97,20	98,72	100,12	103,45	3,3%
Despesa total dels turistes nàutics a les Illes Balears (milions) / <i>Gasto total de los turistas nàuticos en las Illes Balears (millones) / Total nautical tourist spending in Illes Balears (millions)</i>	413,14	460,55	478,11	497,93	4,2%
Despesa total directa a les Illes Balears (milions)/ <i>Gasto total directo en las Illes Balears (millones) / Total direct spending in Illes Balears (millions)</i>	225,79	251,30	260,51	271,95	4,4%
Despesa total al país d'origen (milions)/ <i>Gasto total en el país de origen (millones) / Total spending in the country of origin (millions)</i>	187,35	209,25	217,60	225,98	3,9%
Despesa total al país d'origen que reverteix a les Illes Balears (milions) / <i>Gasto total en el país de origen que revierte en las Illes Balears (millones) / Total spending in the country of origin reverting to Illes Balears (millions)</i>	103,04	115,09	119,68	124,29	3,9%
Ingressos per turisme nàutic a les Illes Balears (milions)/ <i>Ingresos por turismo náutico en las Illes Balears (millones) / Income from nautical tourism in Illes Balears (millions)</i>	328,83	366,39	380,19	396,24	4,2%

\* Previsió / Previsión / Forecast

Ingressos per turisme nàutic a les Illes Balears (milions d'euros)  
*Ingresos por turismo náutico en las Illes Balears (millones de euros)*  
*Income from nautical tourism in Illes Balears (million euros)*



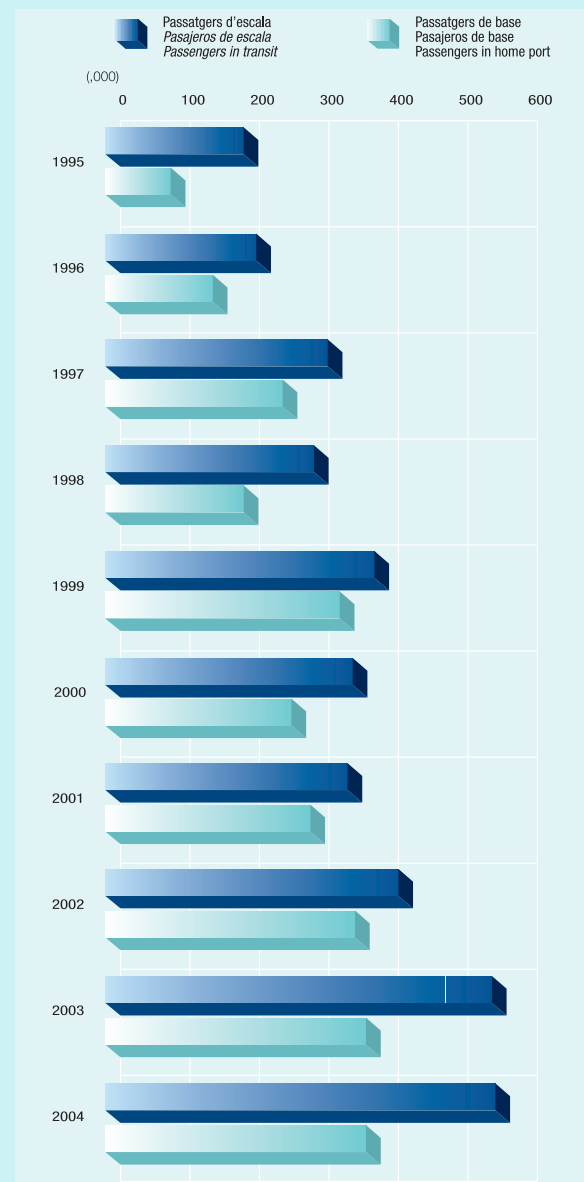


TURISME DE CREUERS. EVOLUCIÓ DE VAIXELLS I PASSATGERS, 1961-2004

TURISMO DE CRUCEROS. EVOLUCIÓN DE BARCOS Y PASAJEROS, 1961-2004 / CRUISE TOURISM. EVOLUTION OF SHIPS AND PASSENGERS, 1961-2004

ILLES BALEARS\*

Any/Año/Year	Bucs / Buques/ Ships			Passatgers / Pasajeros / Passengers		
	Escala / Transit	Base / Home port	Total	Escala / Transit	Base / Home port	Total
1961	98		98	48.240		48.240
1962	126		126	56.340		56.340
1963	155		155	63.228		63.228
1964	246		246	63.175		63.175
1965	222		222	66.600		66.600
1966	258		258	78.600		78.600
1967	268		268	81.240		81.240
1968	222		222	62.116		62.116
1969	241		241	76.555		76.555
1970	243		243	78.878		78.878
1971	237		237	85.551		85.551
1972	246		246	115.664		115.664
1973	252		252	98.162		98.162
1974	216		216	70.172		70.172
1975	192		192	58.844		58.844
1976	215		215	66.124		66.124
1977	216		216	77.350		77.350
1978	191		191	65.540		65.540
1979	195		195	78.342		78.342
1980	148		148	79.133		79.133
1981	134		134	69.813		69.813
1982	213		213	97.434		97.434
1983	171		171	88.216		88.216
1984	147		147	71.425		71.425
1985	144		144	83.584		83.584
1986	115		115	60.870		60.870
1987	120		120	60.833		60.833
1988	123		123	70.390		70.390
1989	253		253	112.902		112.902
1990	228		228	113.334		113.334
1991	265		265	192.646		192.646
1992	264		264	152.851		152.851
1993	319		319	160.281		160.281
1994	308		308	184.938		184.938
1995	401	54	455	198.681	95.498	294.179
1996	372	113	485	216.368	153.082	369.450
1997	425	181	606	318.937	255.802	574.739
1998	400	157	557	301.036	198.719	499.755
1999	527	219	746	385.835	336.986	722.821
2000	467	207	674	355.566	267.097	622.663
2001	465	240	705	342.049	297.824	639.873
2002	435	231	666	416.197	358.226	774.423
2003	497	180	677	516.057	369.938	885.995
2004	420	176	596	504.509	388.533	893.042



Fonts / Fuentes / Sources:  
 Autoritat Portuària de Balears  
 CAEB

\* Ports de l'Autoritat Portuària de Balears / Puertos de la Autoritat Portuària de Balears / Ports of Autoritat Portuària de Balears



## TURISME DE CREUERS. IMPACTE ECONÒMIC

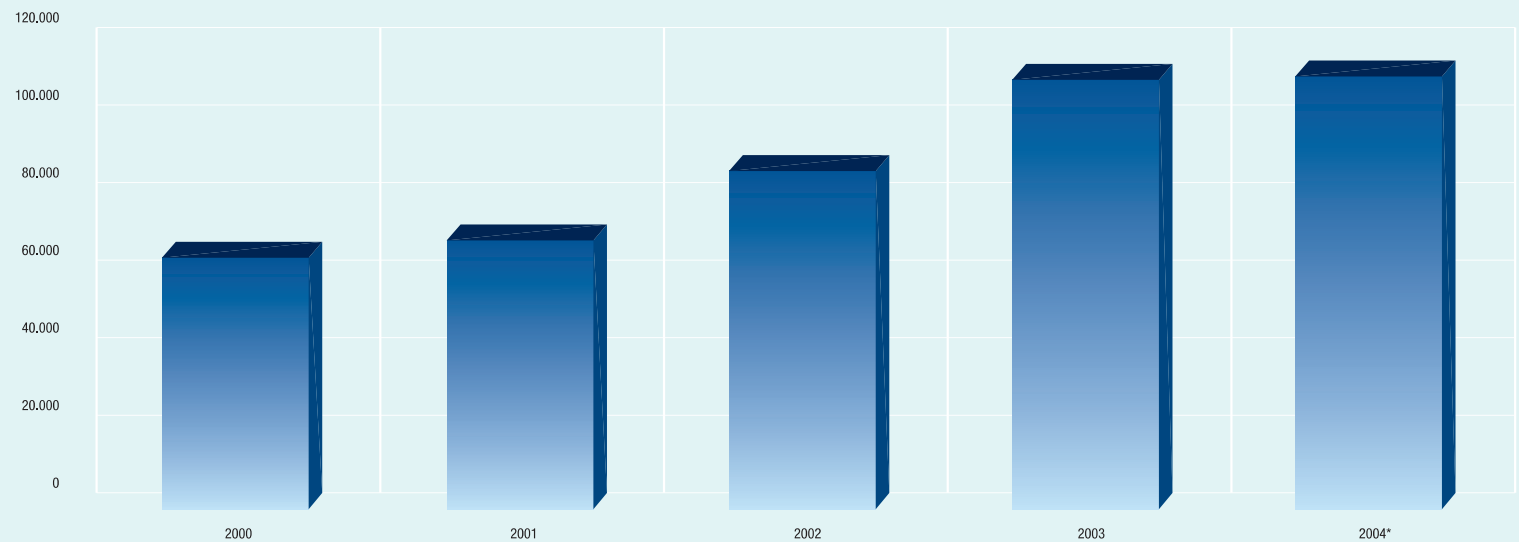
9.2

## TURISMO DE CRUCEROS. IMPACTO ECONÓMICO / CRUISE TOURISM. ECONOMIC IMPACT

EUROS	2000	2001	2002	2003	2004*	Var.04/03%
Despesa total del turista de creuers per persona i dia / Gasto total del turista de cruceros por persona y día / Total spending of the cruise tourist per person and day	133,45	140,35	147,40	150,84	155,10	2,82%
Ingressos per turisme de creuers a les Illes Balears (milions)/ Ingresos por turismo de cruceros en las Illes Balears (millones) / Income from cruise tourism in Illes Balears (millions)	65.280,6	68.936,6	87.254,8	110.829,7	111.647,7	0,74%

\* Previsió / Previsión / Forecast

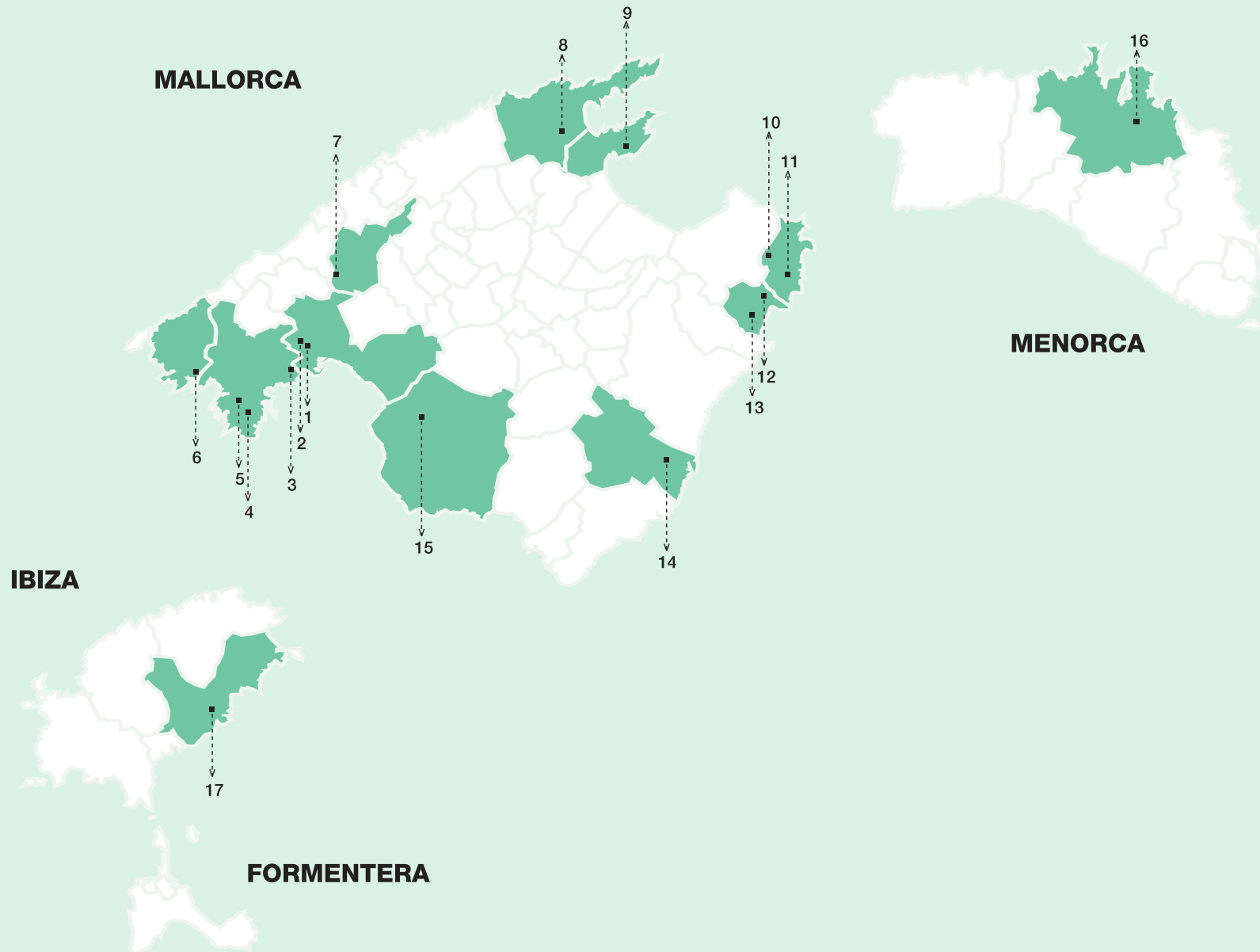
Ingressos per turisme de creuers a les Illes Balears (milions d'euros)  
Ingresos por turismo de cruceros en las Illes Balears (millones de euros)  
Income from cruise tourism in Illes Balears (million euros)





TURISME DE GOLF. CAMPS DE GOLF A LES ILLES BALEARS

TURISMO DE GOLF. CAMPOS DE GOLF EN LAS ILLES BALEARS / GOLF TOURISM. GOLFCOURSES IN ILLES BALEARS



Fonts / Fuentes / Sources:  
Asociación de campos de Golf de  
Baleares  
CAEB  
Camps de golf de les Illes Balears  
CITTIB. INESTUR





## TURISME DE GOLF. CAMPS DE GOLF A LES ILLES BALEARS

## TURISMO DE GOLF. CAMPOS DE GOLF EN LAS ILLES BALEARS / GOLF TOURISM. GOLFCOURSES IN ILLES BALEARS

GOLF	Forats Hoyos / Holes	Par	Barres (m.) / Barras (m.) / Markers (m.)			
1 Son Vida Golf	18	71	-	5.601	-	4.738
2 Son Muntaner Golf	18	72	6.347	6.036	5.490	5.205
3 Real Golf de Bendinat	18	71	-	5.660	-	4.990
4 Golf de Poniente	18	72	6.430	6.140	5.400	5.100
5 Golf Santa Ponsa I	18	72	6.543	6.106	5.603	5.241
5 Golf Santa Ponsa II	18	72	6.053	5.706	5.128	4.872
5 Golf Santa Ponsa III	9	30	-	1.599	-	1.332
6 Golf de Andratx	18	72	6.089	5.683	5.268	4.916
7 Golf Son Termens	18	70	5.582	5.282	4.912	4.510
8 Golf Pollensa	9	35	2.652	2.558	2.392	2.331
9 Golf Alcanada	18	72	6.499	6.152	5.645	5.241
10 Capdepera Golf	18	72	5.839	5.589	5.066	4.726
11 Canyamel Golf	18	73	-	6.040	-	5.335
12 Pula Golf	18	72	6.006	5.648	5.179	4.980
13 Club de Golf Son Servera	9	74	5.840	6.094	5.054	5.218
14 Vall d'Or Golf	18	71	5.539	5.320	5.034	4.767
15 Marriott's Golf Son Antem (East)	18	72	6.274	6.009	5.407	5.061
15 Marriott's Golf Son Antem (West)	18	72	6.293	5.913	5.395	5.007
16 Golf Son Parc	9	72	5.582	5.582	-	4.958
17 Golf Ibiza	18	72	6.083	5.842	5.478	4.980
17 Golf Roca Llisa	9	71	-	5.867	-	4.987





TURISME DE GOLF. DADES BÀSIQUES DEL TURISME DE GOLF A LES ILLES BALEARS

TURISMO DE GOLF. DATOS BÁSICOS DEL TURISMO DE GOLF EN LAS ILLES BALEARS / GOLF TOURISM. GOLF TOURISM BASIC DATA IN ILLES BALEARS

9.3

	2001	2002	2003	2004*	Var.04/03%
Golfistes / <i>Golfistas</i> / <i>Golfers</i>	79.270	82.180	86.215	87.400	1,4%
Estada mitjana (dies) / <i>Estancia media (días)</i> / <i>Average tourist stay (days)</i>	9,86	9,86	9,45	9,42	-0,3%
Despesa per persona i dia en origen (euros) / <i>Gasto por persona y día en origen (euros)</i> / <i>Spending in the country of origin per person and day (euros)</i>	100,60	101,00	103,00	106,00	2,9%
Despesa per persona i dia a les Illes Balears (euros) / <i>Gasto por persona y día en las Illes Balears (euros)</i> / <i>Spending in Illes Balears per person and day (euros)</i>	99,59	99,90	102,30	105,00	2,6%
Despesa total per persona i dia (euros) / <i>Gasto total por persona y día (euros)</i> / <i>Total spending per person and day (euros)</i>	<b>200,19</b>	<b>200,90</b>	<b>205,30</b>	<b>211,00</b>	<b>2,8%</b>
Ingressos per turisme de golf a les Illes Balears -golfistes- (milions d'euros)/ <i>Ingresos por turismo de golf en las Illes Balears -golfistas- (millones de euros)</i> / <i>Income from golf tourism in Illes Balears -golfers- (million euros)</i>	121,09	125,96	129,50	134,45	3,8%
Ingressos per turisme de golf a les Illes Balears -acompanyants- (milions d'euros)/ <i>Ingresos por turismo de golf en las Illes Balears -acompañantes- (millones de euros)</i> / <i>Income from golf tourism in Illes Balears -guests- (million euros)</i>	24,22	25,19	25,90	26,89	3,8%
Ingressos totals per turisme de golf a les Illes Balears (milions d'euros)/ <i>Ingresos totales por turismo de golf en las Illes Balears (millones de euros)</i> / <i>Total income from golf tourism in Illes Balears (million euros)</i>	<b>145,30</b>	<b>151,15</b>	<b>155,40</b>	<b>161,34</b>	<b>3,8%</b>

\* Previsió / *Previsión* / *Forecast*

Ingressos per turisme de golf a les Illes Balears (milions d'euros)  
*Ingresos por turismo de golf en las Illes Balears (millones de euros)*  
*Income from golf tourism in Illes Balears (million euros)*







CICLOTURISME. DADES BÀSIQUES DEL CICLOTURISME A LES ILLES BALEARS

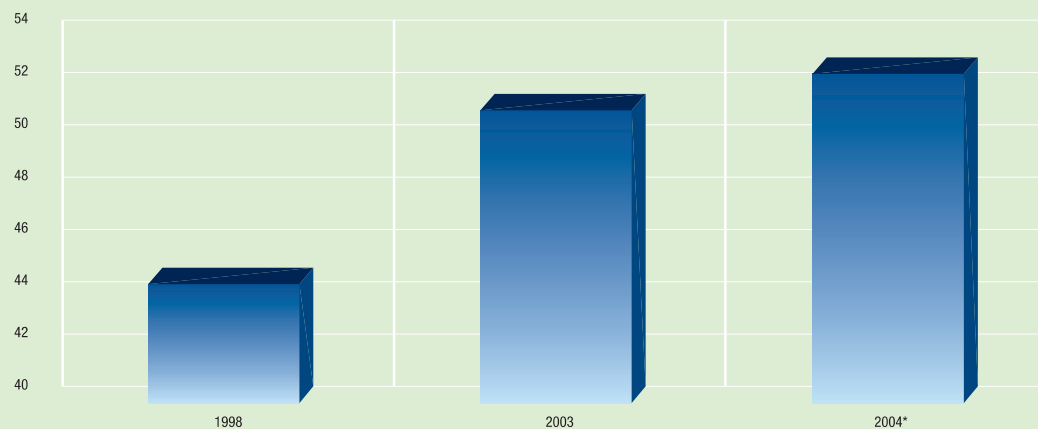
CICLOTURISMO. DATOS BÁSICOS DEL CICLOTURISMO EN LAS ILLES BALEARS / *CYCLE-TOURISM. CYCLE-TOURISM BASIC DATA IN ILLES BALEARS*

9.4

	1998	2003	2004*	Var.04/03%
Cicloturistes / <i>Cicloturistas</i> / <i>Cycle-tourists</i>	62.589	74.206	75.500	1,7%
Estada mitjana (dies) / <i>Estancia media (días)</i> / <i>Average tourist stay (days)</i>	9,54	9,74	9,60	-1,4%
Despesa per persona i dia en origen (euros) / <i>Gasto por persona y día en origen (euros)</i> / <i>Spending in the country of origin per person and day (euros)</i>	64,97	58,82	60,00	2,0%
Despesa per persona i dia a les Illes Balears (euros) / <i>Gasto por persona y día en las Illes Balears (euros)</i> / <i>Spending in Illes Balears per person and day (euros)</i>	38,24	37,50	38,50	2,7%
Despesa total per persona i dia (euros) / <i>Gasto total por persona y día (euros)</i> / <i>Total spending per person and day (euros)</i>	<b>103,21</b>	<b>96,32</b>	<b>98,50</b>	<b>2,3%</b>
Ingressos totals per cicloturisme a les Illes Balears (milions d'euros) / <i>Ingresos totales por cicloturismo en las Illes Balears (millones de euros)</i> / <i>Total income from cycle-tourism in Illes Balears (million euros)</i>	<b>44,63</b>	<b>51,24</b>	<b>52,60</b>	<b>2,7%</b>

\* Previsió / *Previsión* / *Forecast*

Ingressos totals per cicloturisme a les Illes Balears (milions d'euros)  
*Ingresos totales por cicloturismo en las Illes Balears (millones de euros)*  
*Income from cycle-tourism in Illes Balears (million euros)*





2004





# Annexos

## *Anexos / Annexes*

### *Trànsit aeri / Tráfico aéreo / Air traffic*

Illes Balears	a, b, c
Mallorca	d, e, f
Menorca	g, h, i
Ibiza-Formentera	j, k, l

### *Trànsit marítim / Tráfico marítimo / Sea traffic*

Mallorca	m
Menorca	n
Ibiza-Formentera	o



## ILLES BALEARS. TRÀNSIT AERI

a

## ILLES BALEARS. TRÁFICO AÉREO / ILLES BALEARS. AIR TRAFFIC

## Entrades i sortides / Entradas y salidas / Arrivals and departures

TIPUS DE TRÀNSIT / TIPO DE TRÁFICO / TYPE OF TRAFFIC	REGULAR		XÀRTER / CHÁRTER / CHARTER		TOTAL	
	AVIONS	PASSATGERS	AVIONS	PASSATGERS	AVIONS	PASSATGERS
	AVIONES	PASAJEROS	AVIONES	PASAJEROS	AVIONES	PASAJEROS
	AIRCRAFTS	PASSENGERS	AIRCRAFTS	PASSENGERS	AIRCRAFTS	PASSENGERS
Trànsit interior / Tráfico interior / Domestic flights	98.779	7.932.856	15.247	356.364	114.026	8.289.220
Trànsit internacional / Tráfico internacional / International flights	70.414	9.934.422	55.855	8.872.622	126.269	18.807.044
Altres trànsits / Otros tráfico / Other flights	15.894	121.628			15.894	121.628
<b>TOTAL</b>	<b>185.087</b>	<b>17.988.906</b>	<b>71.102</b>	<b>9.228.986</b>	<b>256.189</b>	<b>27.217.892</b>

## Entrades / Entradas / Arrivals

TIPUS DE TRÀNSIT / TIPO DE TRÁFICO / TYPE OF TRAFFIC	REGULAR		XÀRTER / CHÁRTER / CHARTER		TOTAL	
	AVIONS	PASSATGERS	AVIONS	PASSATGERS	AVIONS	PASSATGERS
	AVIONES	PASAJEROS	AVIONES	PASAJEROS	AVIONES	PASAJEROS
	AIRCRAFTS	PASSENGERS	AIRCRAFTS	PASSENGERS	AIRCRAFTS	PASSENGERS
Trànsit interior / Tráfico interior / Domestic flights	49.403	3.951.365	7.745	174.301	57.148	4.125.666
Trànsit internacional / Tráfico internacional / International flights	35.169	4.946.030	27.892	4.412.667	63.061	9.358.697
Altres trànsits / Otros tráfico / Other flights	7.888	109.311			7.888	109.311
<b>TOTAL</b>	<b>92.460</b>	<b>9.006.706</b>	<b>35.637</b>	<b>4.586.968</b>	<b>128.097</b>	<b>13.593.674</b>

Fonts del capítol /  
Fuentes del capítulo /  
Chapter sources:

AENA

Autoritat Portuària de les Illes Balears

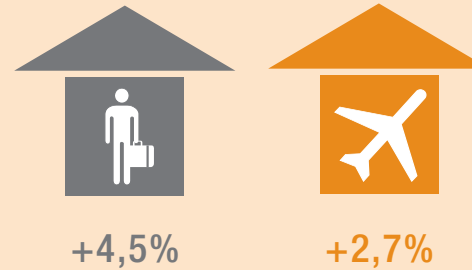
Servei de Ports.  
Direcció General de Ports.  
Conselleria d'Obres Públiques,  
Habitatge i Transports.  
Govern de les Illes Balears





HISTÒRIC / HISTÓRICO / RECORDS

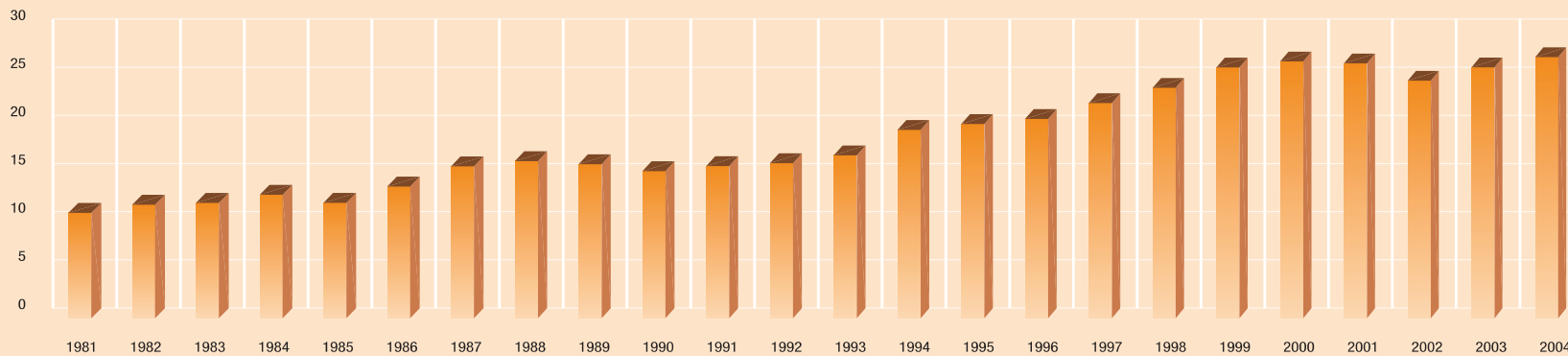
ANYS AÑOS / YEARS	AVIONS AVIONES / AIRCRAFTS	PASSATGERS PASAJEROS / PASSENGERS
1980	105.689	10.250.715
1981	107.367	10.937.231
1982	114.529	11.785.249
1983	121.853	11.975.894
1984	120.169	12.816.349
1985	110.439	11.982.444
1986	120.815	13.672.887
1987	132.781	15.768.717
1988	143.233	16.309.079
1989	141.905	15.990.508
1990	138.442	15.272.091
1991	145.003	15.796.697
1992	145.996	16.097.229
1993	142.276	16.909.746
1994	166.529	19.554.055
1995	179.598	20.166.480
1996	188.338	20.691.975
1997	213.791	22.337.507
1998	224.214	23.921.196
1999	240.377	26.035.975
2000	261.739	26.659.198
2001	254.469	26.459.183
2002	240.928	24.660.635
2003	249.364	26.046.213
2004	256.189	27.217.892



DIFERÈNCIA TRÀNSIT AMB 2003 / DIFERENCIA TRÁFICO SOBRE 2003 / COMPARISON WITH 2003	
PASSATGERS / PASAJEROS / PASSENGERS	AVIONS / AVIONES / AIRCRAFTS
+1.171.679	+6.825
+4,5%	+2,7%

ENTRADES I SORTIDES /  
ENTRADAS Y SALIDAS /  
ARRIVALS AND DEPARTURES

Passatgers (milions) / Pasajeros (millones) / Passengers (millions)





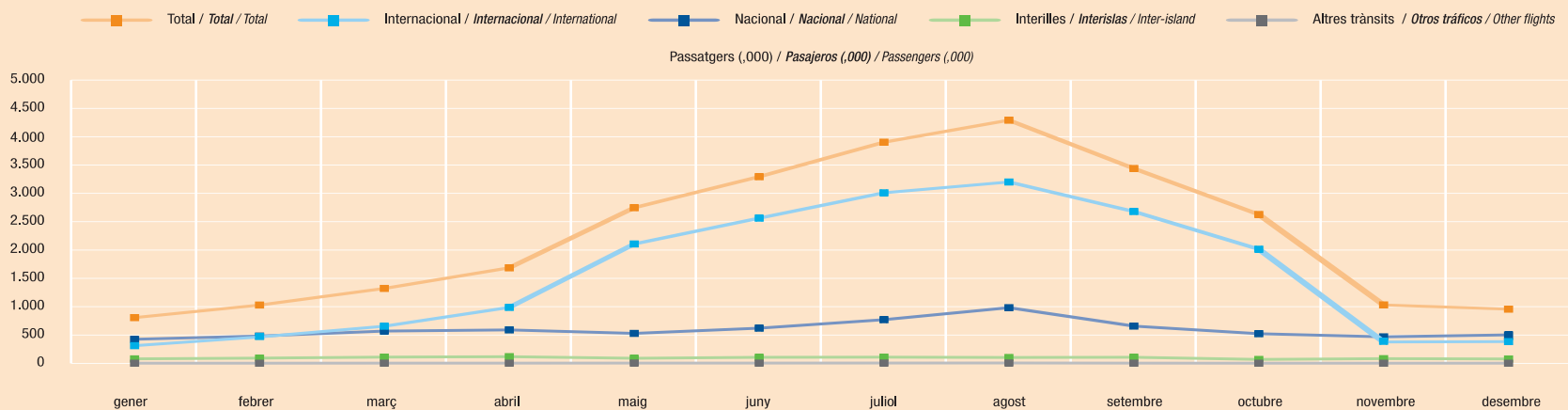
## ILLES BALEARS. TRÀNSIT AERI PER MESOS

## ILLES BALEARS. TRÁFICO AÉREO POR MESES / ILLES BALEARS. AIR TRAFFIC BY MONTHS

b

## Entrades i sortides / Entradas y salidas / Arrivals and departures

MESOS / MESES / MONTHS	INTERILLES		NACIONAL		INTERNACIONAL		ALTRES TRÀNSITS		TOTAL	
	INTERISLAS / INTER-ISLAND		NACIONAL / NATIONAL		INTERNACIONAL / INTERNATIONAL		OTROS TRÁFICOS / OTHER FLIGHTS			
	Avions	Passatgers	Avions	Passatgers	Avions	Passatgers	Avions	Passatgers	Avions	Passatgers
	Aviones	Pasajeros	Aviones	Pasajeros	Aviones	Pasajeros	Aviones	Pasajeros	Aviones	Pasajeros
	Aircrafts	Passengers	Aircrafts	Passengers	Aircrafts	Passengers	Aircrafts	Passengers	Aircrafts	Passengers
Gener / Enero / January	2.803	69.520	5.586	424.547	2.923	314.426	454	1.017	11.766	809.510
Febrer / Febrero / February	2.889	84.842	5.427	483.941	3.702	461.687	311	642	12.329	1.031.112
Març / Marzo / March	3.157	100.824	6.109	570.010	4.788	650.422	620	1.457	14.674	1.322.713
Abril / Abril / April	2.929	107.666	6.352	590.014	8.055	989.427	947	2.141	18.283	1.689.248
Maig / Mayo / May	3.338	109.529	6.188	530.398	15.017	2.112.317	1.069	2.416	25.612	2.754.660
Juny / Junio / June	3.429	108.298	6.744	622.862	16.421	2.569.132	1.384	3.164	27.978	3.303.456
Juliol / Julio / July	3.834	119.444	7.940	772.570	19.247	3.015.486	2.058	4.669	33.079	3.912.169
Agost / Agosto / August	3.451	109.928	10.120	983.333	20.528	3.211.596	1.707	3.665	35.806	4.308.522
Setembre / Septiembre / September	3.393	108.592	7.314	659.340	16.640	2.684.074	1.012	2.139	28.359	3.454.145
Octubre / Octubre / October	3.111	97.627	6.022	520.886	13.741	2.016.906	746	1.688	23.620	2.637.107
Novembre / Noviembre / November	2.452	88.735	5.818	492.367	3.936	453.027	490	1.099	12.696	1.035.228
Desembre / Diciembre / December	2.144	75.264	5.897	502.589	3.698	381.726	248	443	11.987	960.022
<b>TOTAL</b>	<b>36.930</b>	<b>1.180.269</b>	<b>79.517</b>	<b>7.152.857</b>	<b>128.696</b>	<b>18.860.226</b>	<b>11.046</b>	<b>24.540</b>	<b>256.189</b>	<b>27.217.892</b>





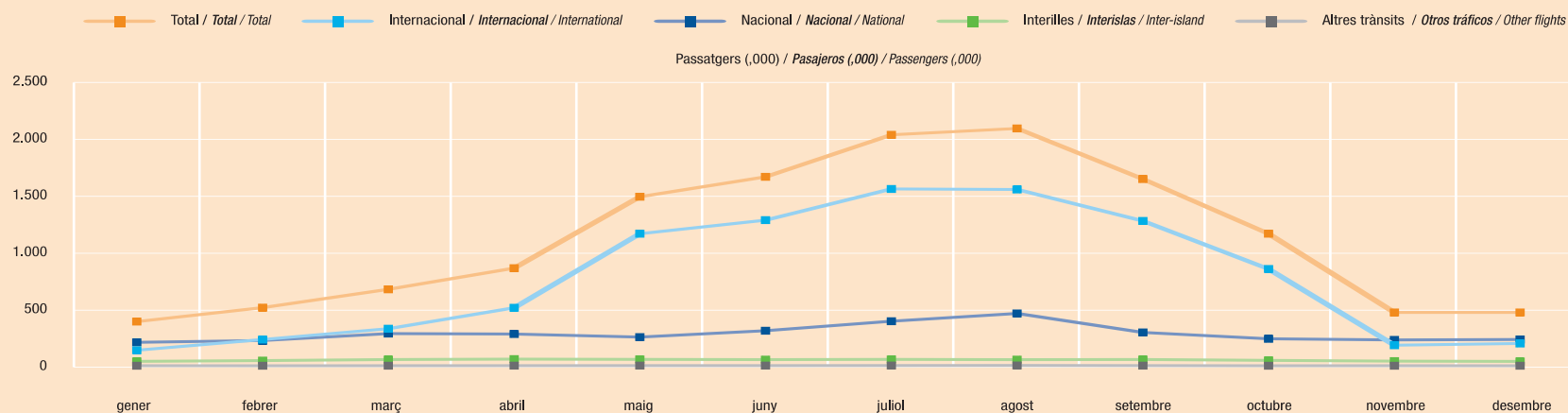
ILLES BALEARS. TRÀNSIT AERI PER MESOS

ILLES BALEARS. TRÁFICO AÉREO POR MESES / ILLES BALEARS. AIR TRAFFIC BY MONTHS

b

Entrades / Entradas / Arrivals

MESOS / MESES / MONTHS	INTERILLES		NACIONAL		INTERNACIONAL		ALTRES TRÀNSITS		TOTAL	
	INTERISLAS / INTER-ISLAND		NACIONAL / NATIONAL		INTERNACIONAL / INTERNATIONAL		OTROS TRÁFICOS / OTHER FLIGHTS			
	Avions	Passatgers	Avions	Passatgers	Avions	Passatgers	Avions	Passatgers	Avions	Passatgers
	Aviones	Pasajeros	Aviones	Pasajeros	Aviones	Pasajeros	Aviones	Pasajeros	Aviones	Pasajeros
	Aircrafts	Passengers	Aircrafts	Passengers	Aircrafts	Passengers	Aircrafts	Passengers	Aircrafts	Passengers
Gener / Enero / January	1.401	34.623	2.797	219.060	1.460	148.707	226	592	5.884	402.982
Febrer / Febrero / February	1.441	42.280	2.711	236.839	1.848	244.544	158	339	6.158	524.002
Març / Marzo / March	1.579	50.444	3.052	296.591	2.397	336.384	317	815	7.345	684.234
Abril / Abril / April	1.469	53.583	3.156	295.356	4.055	521.343	472	990	9.152	871.272
Maig / Mayo / May	1.675	56.319	3.084	266.680	7.508	1.174.508	543	1.326	12.810	1.498.833
Juny / Junio / June	1.722	56.849	3.377	322.462	8.203	1.292.045	689	1.644	13.991	1.673.000
Juliol / Julio / July	1.917	63.547	3.974	405.146	9.630	1.569.733	1.036	2.605	16.557	2.041.031
Agost / Agosto / August	1.729	59.211	5.055	473.584	10.255	1.561.202	853	1.996	17.892	2.095.993
Setembre / Septiembre / September	1.702	57.173	3.649	306.781	8.308	1.291.157	509	1.165	14.168	1.656.276
Octubre / Octubre / October	1.562	50.679	3.031	253.762	6.836	868.141	373	792	11.802	1.173.374
Novembre / Noviembre / November	1.227	44.966	2.910	241.069	1.961	199.654	243	620	6.341	486.309
Desembre / Diciembre / December	1.069	37.491	2.950	244.685	1.852	203.949	126	243	5.997	486.368
<b>TOTAL</b>	<b>18.493</b>	<b>607.165</b>	<b>39.746</b>	<b>3.562.015</b>	<b>64.313</b>	<b>9.411.367</b>	<b>5.545</b>	<b>13.127</b>	<b>128.097</b>	<b>13.593.674</b>

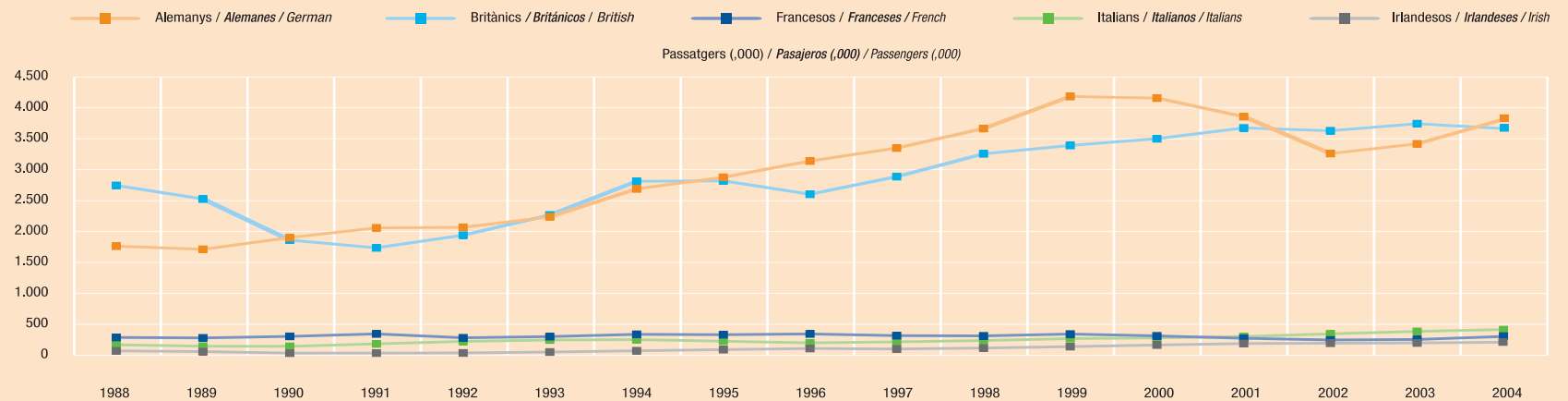


## EVOLUCIÓ D'ARRIBADES AÈRIES INTERNACIONALS PER NACIONALITAT. 1988-2004

## EVOLUCIÓN DE LLEGADAS AÉREAS INTERNACIONALES POR NACIONALIDAD. 1988-2004 / EVOLUTION OF INTERNATIONAL AIR TRAFFIC BY NATIONALITY. 1988-2004

Nombre de passatgers (,000) / Número de pasajeros (,000) / Number of passengers (,000)

ILLES BALEARS	1988	1989	1990	1991	1992	1993	1994	1995	1996	1997	1998	1999	2000	2001	2002	2003	2004
Alemanys / Alemanes / German	1.760,5	1.708,9	1.897,6	2.054,3	2.063,2	2.231,2	2.682,2	2.868,3	3.131,1	3.339,4	3.653,5	4.169,6	4.143,3	3.845,2	3.251,8	3.407,3	3.791,1
Austríacs / Austríacos / Austrian	54,9	74,3	62,0	79,5	79,5	84,1	95,8	103,8	106,9	111,1	116,0	122,5	110,1	99,5	83,6	97,9	131,1
Belgues / Belgas / Belgian	98,4	98,1	103,5	106,6	106,8	131,9	147,5	142,4	141,3	169,1	178,6	200,4	172,7	143,3	122,2	132,4	111,3
Britànics / Británicos / British	2.736,9	2.519,2	1.857,2	1.732,6	1.936,2	2.261,8	2.804,6	2.811,5	2.596,1	2.879,6	3.246,5	3.381,6	3.489,9	3.663,1	3.617,7	3.731,2	3.618,5
Danesos / Daneses / Danish	137,8	112,9	101,3	74,5	70,9	64,2	71,2	84,4	101,7	91,0	94,2	111,3	96,7	103,1	90,1	84,9	100,9
Finlandesos / Finlandeses / Finnish	79,6	73,7	60,1	45,2	22,1	12,3	13,3	13,7	18,3	21,7	23,7	28,7	18,2	19,4	17,0	16,1	15,1
Francesos / Franceses / French	290,4	282,1	307,2	347,3	284,4	303,6	340,1	334,5	346,4	319,6	315,6	344,5	315,5	277,0	249,6	257,5	240,0
Holandesos / Holandeses / Dutch	196,0	164,2	125,5	129,9	119,2	113,6	155,2	145,7	153,8	161,9	160,3	195,3	174,7	173,2	154,5	154,7	125,6
Irlandesos / Irlandeses / Irish	73,8	62,4	38,0	38,5	40,2	55,8	75,7	94,1	112,4	104,5	119,8	142,0	168,6	191,8	197,5	201,9	185,3
Italians / Italianos / Italian	172,9	149,3	147,0	186,6	226,2	248,7	254,8	229,8	202,1	219,3	240,3	270,9	282,5	305,1	348,1	387,1	397,6
Luxemburguesos / Luxemburgueses / Lux.	30,4	27,5	29,1	33,1	32,0	30,7	43,5	47,3	47,9	54,9	53,5	57,2	53,5	55,1	52,1	38,5	37,8
Noruecs / Noruegos / Norwegian	114,7	70,2	81,4	71,5	68,0	61,2	58,5	62,9	66,0	79,7	94,7	104,0	87,7	100,3	91,5	92,8	98,2
Suecs / Suecos / Swedish	175,5	170,8	156,6	168,3	155,4	110,9	122,2	124,1	131,5	163,6	217,1	243,4	203,6	226,1	184,4	158,8	139,1
Suïssos / Suizos / Swiss	180,5	173,8	181,2	201,7	211,4	205,6	215,1	206,9	174,9	197,1	214,3	208,1	219,0	200,8	164,8	140,6	145,9
Resta / Resto / Other	29,1	33,6	40,6	36,5	44,5	78,3	115,8	144,9	174,3	209,4	222,5	240,9	239,9	208,0	199,9	191,9	221,4
<b>Total</b>	<b>6.131,4</b>	<b>5.721,0</b>	<b>5.188,3</b>	<b>5.306,1</b>	<b>5.460,0</b>	<b>5.993,9</b>	<b>7.195,5</b>	<b>7.414,3</b>	<b>7.504,7</b>	<b>8.121,9</b>	<b>8.950,5</b>	<b>9.820,4</b>	<b>9.775,8</b>	<b>9.610,9</b>	<b>8.824,6</b>	<b>9.093,7</b>	<b>9.358,9</b>





## AEROPORT DE PALMA (MALLORCA). TRÀNSIT AERI

## AEROPUERTO DE PALMA (MALLORCA). TRÁFICO AÉREO / PALMA AIRPORT (MALLORCA). AIR TRAFFIC

d

## Entrades i sortides / Entradas y salidas / Arrivals and departures

TIPUS DE TRÀNSIT / TIPO DE TRÁFICO / TYPE OF TRAFFIC	REGULAR		XÀRTER / CHÀRTER / CHARTER		TOTAL	
	AVIONS	PASSATGERS	AVIONS	PASSATGERS	AVIONS	PASSATGERS
	AVIONES	PASAJEROS	AVIONES	PASAJEROS	AVIONES	PASAJEROS
	AIRCRAFTS	PASSENGERS	AIRCRAFTS	PASSENGERS	AIRCRAFTS	PASSENGERS
Trànsit interior / Tráfico interior / Domestic flights	64.538	5.470.545	8.928	249.204	73.466	5.719.749
Trànsit internacional / Tráfico internacional / International flights	62.133	8.803.436	36.685	5.851.059	98.818	14.654.495
Altres trànsits / Otros tráfico / Other flights	5.569	41.779			5.569	41.779
<b>TOTAL</b>	<b>132.240</b>	<b>14.315.760</b>	<b>45.613</b>	<b>6.100.263</b>	<b>177.853</b>	<b>20.416.023</b>

## Entrades / Entradas / Arrivals

TIPUS DE TRÀNSIT / TIPO DE TRÁFICO / TYPE OF TRAFFIC	REGULAR		XÀRTER / CHÀRTER / CHARTER		TOTAL	
	AVIONS	PASSATGERS	AVIONS	PASSATGERS	AVIONS	PASSATGERS
	AVIONES	PASAJEROS	AVIONES	PASAJEROS	AVIONES	PASAJEROS
	AIRCRAFTS	PASSENGERS	AIRCRAFTS	PASSENGERS	AIRCRAFTS	PASSENGERS
Trànsit interior / Tráfico interior / Domestic flights	32.269	2.731.511	4.464	120.944	36.733	2.852.455
Trànsit internacional / Tráfico internacional / International flights	31.027	4.378.963	18.304	2.911.026	49.331	7.289.989
Altres trànsits / Otros tráfico / Other flights	2.865	38.912			2.865	38.912
<b>TOTAL</b>	<b>66.161</b>	<b>7.149.386</b>	<b>22.768</b>	<b>3.031.970</b>	<b>88.929</b>	<b>10.181.356</b>



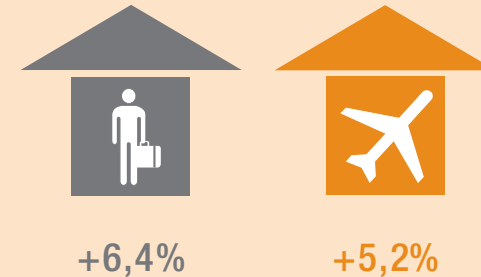
AEROPORT DE PALMA (MALLORCA). EVOLUCIÓ DEL TRÀNSIT AERI. 1980-2004

AEROPUERTO DE PALMA (MALLORCA). EVOLUCIÓN DEL TRÁFICO AÉREO. 1980-2004 / PALMA AIRPORT (MALLORCA). EVOLUTION OF AIR TRAFFIC. 1980-2004

d

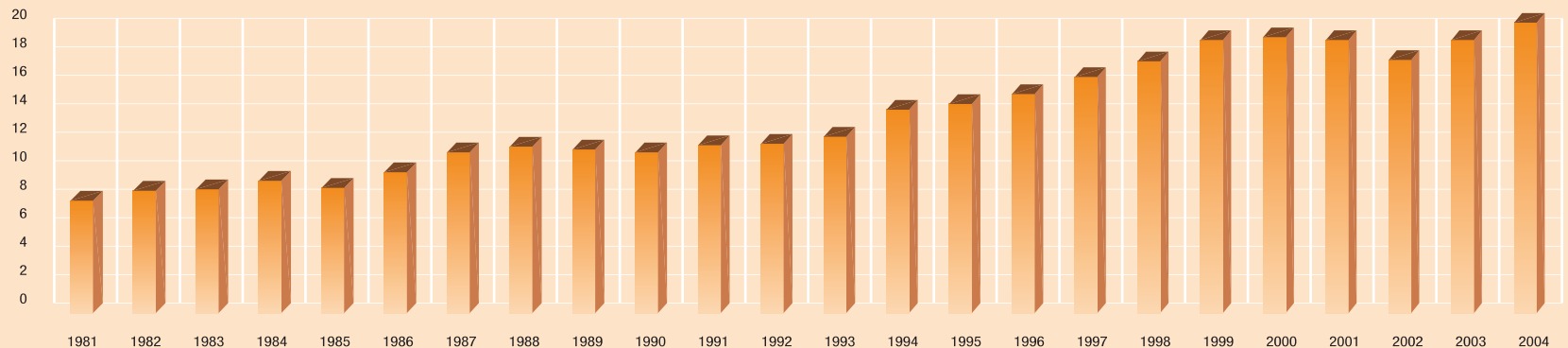
ENTRADES I SORTIDES /  
ENTRADAS Y SALIDAS /  
ARRIVALS AND DEPARTURES

HISTÒRIC / HISTÓRICO / RECORDS		
ANYS / AÑOS / YEARS	AVIONS / AVIONES / AIRCRAFTS	PASSATGERS / PASAJEROS / PASSENGERS
1980	73.318	7.392.779
1981	74.342	7.930.977
1982	79.207	8.599.125
1983	81.399	8.737.827
1984	81.711	9.347.284
1985	75.248	8.804.152
1986	80.690	9.932.851
1987	89.529	11.342.842
1988	96.840	11.719.014
1989	97.209	11.536.174
1990	95.553	11.334.228
1991	98.098	11.773.158
1992	97.778	11.867.370
1993	96.575	12.436.599
1994	114.471	14.264.355
1995	122.661	14.733.477
1996	129.871	15.382.588
1997	145.235	16.562.090
1998	154.206	17.664.783
1999	166.969	19.223.162
2000	176.852	19.411.426
2001	169.603	19.207.045
2002	160.326	17.832.458
2003	168.986	19.185.655
2004	177.853	20.416.023



DIFERÈNCIA TRÀNSIT AMB 2003 / DIFERENCIA TRÁFICO SOBRE 2003 / COMPARISON WITH 2003	
PASSATGERS / PASAJEROS / PASSENGERS	AVIONS / AVIONES / AIRCRAFTS
+1.230.368	+8.867
+6,4%	+5,2%

Passatgers (milions) / Pasajeros (millones) / Passengers (millions)





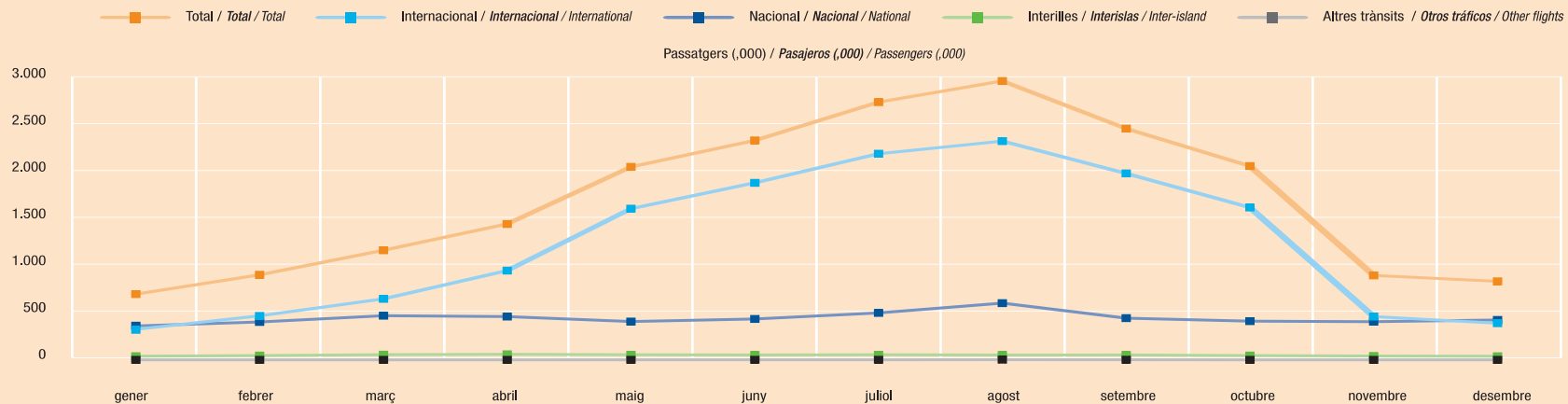
AEROPORT DE PALMA (MALLORCA). TRÀNSIT AERI PER MESOS

AEROPUERTO DE PALMA (MALLORCA). TRÁFICO AÉREO POR MESES / PALMA AIRPORT ( MALLORCA). AIR TRAFFIC BY MONTHS

e

Entrades i sortides / Entradas y salidas / Arrivals and departures

MESOS / MESES / MONTHS	INTERILLES		NACIONAL		INTERNACIONAL		ALTRES TRÀNSITS		TOTAL	
	INTERISLAS / INTER-ISLAND		NACIONAL / NATIONAL		INTERNACIONAL / INTERNATIONAL		OTROS TRÁFICOS / OTHER FLIGHTS			
	Avions	Passatgers	Avions	Passatgers	Avions	Passatgers	Avions	Passatgers	Avions	Passatgers
	Aviones	Pasajeros	Aviones	Pasajeros	Aviones	Pasajeros	Aviones	Pasajeros	Aviones	Pasajeros
	Aircrafts	Passengers	Aircrafts	Passengers	Aircrafts	Passengers	Aircrafts	Passengers	Aircrafts	Passengers
Gener / Enero / January	1.393	34.801	4.430	344.509	2.834	307.874	121	246	8.778	687.430
Febrer / Febrero / February	1.450	42.481	4.302	392.516	3.607	455.194	106	135	9.465	890.326
Març / Marzo / March	1.587	50.574	4.846	456.308	4.660	639.901	130	618	11.223	1.147.401
Abril / Abril / April	1.459	54.269	4.659	441.488	7.493	933.117	184	551	13.795	1.429.425
Maig / Mayo / May	1.648	55.091	4.532	388.434	11.357	1.595.783	190	428	17.727	2.039.736
Juny / Junio / June	1.692	54.598	4.480	414.706	11.951	1.860.368	290	747	18.413	2.330.419
Juliol / Julio / July	1.860	58.780	5.074	487.587	13.690	2.181.530	279	494	20.903	2.728.391
Agost / Agosto / August	1.687	54.565	5.827	589.825	14.493	2.307.255	284	698	22.291	2.952.343
Setembre / Septiembre / September	1.666	54.688	4.682	421.766	12.199	1.972.626	206	532	18.753	2.449.612
Octubre / Octubre / October	1.545	49.692	4.476	392.201	11.009	1.607.012	147	234	17.177	2.049.139
Novembre / Noviembre / November	1.222	45.054	4.698	395.427	3.836	445.945	79	249	9.835	886.675
Desembre / Diciembre / December	1.071	37.705	4.749	411.217	3.605	376.080	68	124	9.493	825.126
<b>TOTAL</b>	<b>18.280</b>	<b>592.298</b>	<b>56.755</b>	<b>5.135.984</b>	<b>100.734</b>	<b>14.682.685</b>	<b>2.084</b>	<b>5.056</b>	<b>177.853</b>	<b>20.416.023</b>



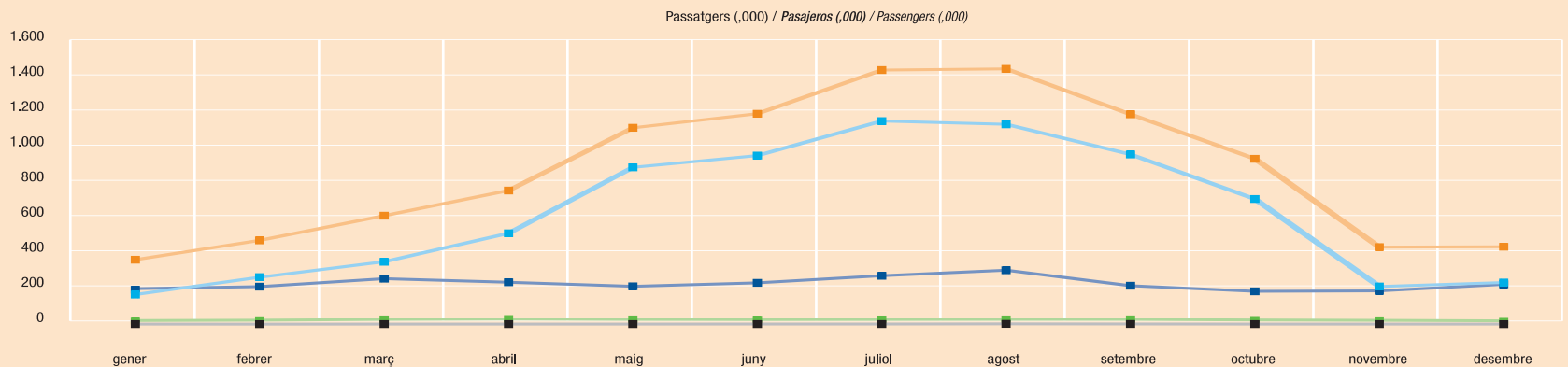
AEROPORT DE PALMA (MALLORCA). TRÀNSIT AERI PER MESOS

AEROPUERTO DE PALMA (MALLORCA). TRÁFICO AÉREO POR MESES / PALMA AIRPORT (MALLORCA). AIR TRAFFIC BY MONTHS

Entrades / Entradas / Arrivals

MESOS / MESES / MONTHS	INTERILLES		NACIONAL		INTERNACIONAL		ALTRES TRÀNSITS		TOTAL	
	INTERISLAS / INTER-ISLAND		NACIONAL / NATIONAL		INTERNACIONAL / INTERNATIONAL		OTROS TRÁFICOS / OTHER FLIGHTS			
	Avions	Passatgers	Avions	Passatgers	Avions	Passatgers	Avions	Passatgers	Avions	Passatgers
	Aviones	Pasajeros	Aviones	Pasajeros	Aviones	Pasajeros	Aviones	Pasajeros	Aviones	Pasajeros
	Aircrafts	Passengers	Aircrafts	Passengers	Aircrafts	Passengers	Aircrafts	Passengers	Aircrafts	Passengers
Gener / Enero / January	661	17.810	2.256	179.176	1.416	145.908	59	199	4.392	343.093
Febrer / Febrero / February	696	20.798	2.175	191.014	1.799	241.039	56	74	4.726	452.925
Març / Marzo / March	776	24.572	2.440	237.278	2.333	330.462	69	377	5.618	592.689
Abril / Abril / April	696	26.551	2.350	219.319	3.770	488.818	87	170	6.903	734.858
Maig / Mayo / May	785	27.120	2.311	193.791	5.668	866.182	100	302	8.864	1.087.395
Juny / Junio / June	816	27.699	2.281	212.929	5.971	933.495	140	413	9.208	1.174.536
Juliol / Julio / July	891	28.872	2.584	252.924	6.850	1.135.643	136	351	10.461	1.417.790
Agost / Agosto / August	809	28.085	2.945	286.204	7.239	1.118.685	146	473	11.139	1.433.447
Setembre / Septiembre / September	804	27.771	2.368	199.447	6.092	954.641	107	363	9.371	1.182.222
Octubre / Octubre / October	759	27.378	2.279	193.843	5.472	705.112	76	115	8.586	926.448
Novembre / Noviembre / November	598	23.962	2.365	195.332	1.909	196.811	40	193	4.912	416.298
Desembre / Diciembre / December	517	18.529	2.393	200.192	1.804	200.871	35	63	4.749	419.655
<b>TOTAL</b>	<b>8.808</b>	<b>299.147</b>	<b>28.747</b>	<b>2.561.449</b>	<b>50.323</b>	<b>7.317.667</b>	<b>1.051</b>	<b>3.093</b>	<b>88.929</b>	<b>10.181.356</b>

■ Total / Total / Total   
 ■ Internacional / Internacional / International   
 ■ Nacional / Nacional / National   
 ■ Interilles / Interislas / Inter-island   
 ■ Altres trànsits / Otros tráfico / Other flights





EVOLUCIÓ D'ARRIBADES AÈRIES INTERNACIONALS PER NACIONALITAT. 1988-2004

EVOLUCIÓN DE LLEGADAS AÉREAS INTERNACIONALES POR NACIONALIDAD. 1988-2004 / EVOLUTION OF INTERNATIONAL AIR TRAFFIC BY NATIONALITY. 1988-2004

f

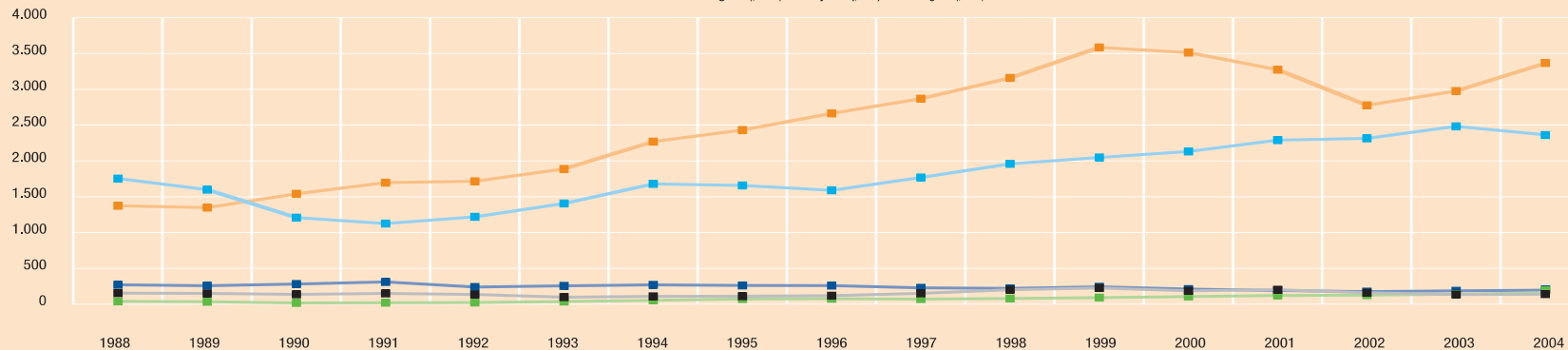
Aeroport de Palma / Aeropuerto de Palma / Palma Airport

Nombre de passatgers (,000) / Número de pasajeros (,000) / Number of passengers (,000)

MALLORCA	1988	1989	1990	1991	1992	1993	1994	1995	1996	1997	1998	1999	2000	2001	2002	2003	2004
Alemanys / Alemanes / German	1.376,7	1.351,3	1.542,3	1.697,2	1.715,8	1.886,7	2.264,9	2.425,7	2.655,7	2.859,7	3.147,2	3.569,4	3.497,8	3.260,4	2.767,6	2.966,1	3.414,0
Austríacs / Austríacos / Austrian	39,8	60,5	48,3	62,7	60,5	63,8	76,1	82,1	83,5	89,8	92,4	96,2	85,9	77,1	63,4	81,2	111,3
Belgues / Belgas / Belgian	79,3	79,5	82,2	81,7	83,4	102,2	105,4	101,7	103,0	123,7	126,3	143,4	125,7	103,4	88,3	99,1	93,3
Britànics / Británicos / British	1.753,4	1.599,2	1.212,6	1.130,4	1.223,5	1.408,5	1.679,2	1.658,1	1.590,6	1.768,1	1.957,1	2.045,9	2.128,5	2.285,2	2.309,7	2.476,4	2.416,0
Danesos / Daneses / Danish	121,6	96,5	87,2	64,9	62,0	57,5	65,7	80,8	96,8	87,1	90,7	107,9	91,7	99,7	87,4	82,1	97,0
Finlandesos / Finlandeses / Finnish	64,4	61,6	50,5	42,4	20,0	12,3	13,3	12,9	18,3	21,7	23,7	28,7	18,2	19,4	17,0	16,1	14,6
Francesos / Franceses / French	282,0	269,8	292,9	322,0	251,4	267,8	281,2	273,0	271,2	240,4	232,3	254,6	223,2	203,4	187,7	199,0	193,2
Holandesos / Holandeses / Dutch	147,2	121,8	97,8	103,7	95,6	89,0	120,9	111,5	118,1	125,8	120,0	146,7	130,5	131,1	122,0	123,0	98,6
Irlandesos / Irlandeses / Irish	52,5	47,4	31,1	34,0	36,6	50,5	67,1	84,9	88,7	84,8	92,4	105,1	119,2	134,1	139,1	151,5	145,4
Italians / Italianos / Italian	106,5	90,5	85,7	96,1	113,5	125,2	115,1	103,2	84,6	84,9	86,2	90,3	92,9	98,8	110,5	126,5	121,4
Luxemburguesos / Luxemburgueses / Lux.	26,0	25,2	25,5	30,6	29,2	27,7	40,4	42,9	43,1	49,0	48,5	54,0	48,7	49,9	48,1	35,5	35,5
Noruecs / Noruegos / Norwegian	110,5	69,1	78,7	69,0	65,4	61,2	58,5	62,9	66,0	79,7	92,0	98,8	80,2	95,2	89,6	89,0	94,0
Suecs / Suecos / Swedish	167,1	162,4	150,2	162,9	148,2	110,9	122,2	124,1	131,5	163,6	214,1	238,0	198,5	213,9	172,0	147,6	127,2
Suïssos / Suizos / Swiss	150,3	150,5	160,1	172,7	180,6	172,0	181,3	170,2	144,1	158,6	166,2	162,9	177,2	167,6	133,9	118,8	123,1
Resta / Resto / Other	27,5	29,9	36,0	32,0	41,3	71,6	103,4	129,7	157,6	183,6	196,1	208,0	211,9	184,6	177,9	169,2	205,8
<b>Total</b>	<b>4.504,8</b>	<b>4.215,2</b>	<b>3.981,1</b>	<b>4.102,3</b>	<b>4.127,0</b>	<b>4.506,9</b>	<b>5.294,7</b>	<b>5.463,7</b>	<b>5.652,8</b>	<b>6.120,5</b>	<b>6.685,2</b>	<b>7.349,9</b>	<b>7.230,0</b>	<b>7.123,7</b>	<b>6.514,1</b>	<b>6.881,1</b>	<b>7.290,2</b>

■ Alemanys / Alemanes / German 
 ■ Britànics / Británicos / British 
 ■ Francesos / Franceses / French 
 ■ Irlandesos / Irlandeses / Irish 
 ■ Suecs / Suecos / Swedish

Passatgers (,000) / Pasajeros (,000) / Passengers (,000)





## AEROPORT DE MAÓ (MENORCA). TRÀNSIT AERI

## AEROPUERTO DE MAÓ (MENORCA). TRÁFICO AÉREO / MAÓ AIRPORT (MENORCA). AIR TRAFFIC

g

## Entrades i sortides / Entradas y salidas / Arrivals and departures

TIPUS DE TRÀNSIT / TIPO DE TRÁFICO / TYPE OF TRAFFIC	REGULAR		XÀRTER / CHÁRTER / CHARTER		TOTAL	
	AVIONS	PASSATGERS	AVIONS	PASSATGERS	AVIONS	PASSATGERS
	AVIONES	PASAJEROS	AVIONES	PASAJEROS	AVIONES	PASAJEROS
	AIRCRAFTS	PASSENGERS	AIRCRAFTS	PASSENGERS	AIRCRAFTS	PASSENGERS
Trànsit interior / Tráfico interior / Domestic flights	13.979	935.967	3.057	69.868	17.036	1.005.835
Trànsit internacional / Tráfico internacional / International flights	1.765	278.485	7.532	1.321.577	9.297	1.600.062
Altres trànsits / Otros tráfico / Other flights	3.205	25.437			3.205	25.437
<b>TOTAL</b>	<b>18.949</b>	<b>1.239.889</b>	<b>10.589</b>	<b>1.391.445</b>	<b>29.538</b>	<b>2.631.334</b>

## Entrades / Entradas / Arrivals

TIPUS DE TRÀNSIT / TIPO DE TRÁFICO / TYPE OF TRAFFIC	REGULAR		XÀRTER / CHÁRTER / CHARTER		TOTAL	
	AVIONS	PASSATGERS	AVIONS	PASSATGERS	AVIONS	PASSATGERS
	AVIONES	PASAJEROS	AVIONES	PASAJEROS	AVIONES	PASAJEROS
	AIRCRAFTS	PASSENGERS	AIRCRAFTS	PASSENGERS	AIRCRAFTS	PASSENGERS
Trànsit interior / Tráfico interior / Domestic flights	6.998	463.175	1.595	34.054	8.593	497.229
Trànsit internacional / Tráfico internacional / International flights	882	138.383	3.768	656.105	4.650	794.488
Altres trànsits / Otros tráfico / Other flights	1.527	23.196			1.527	23.196
<b>TOTAL</b>	<b>9.407</b>	<b>624.754</b>	<b>5.363</b>	<b>690.159</b>	<b>14.770</b>	<b>1.314.913</b>





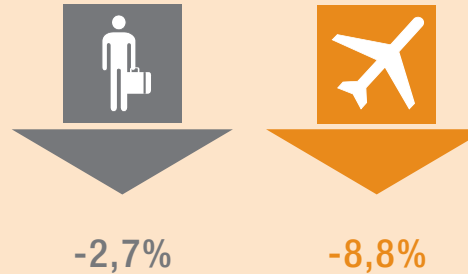
AEROPORT DE MAÓ (MENORCA). EVOLUCIÓ DEL TRÀNSIT AERI. 1980-2004

AEROPUERTO DE MAÓ (MENORCA). EVOLUCIÓN DEL TRÁFICO AÉREO. 1980-2004 / MAÓ AIRPORT (MENORCA). EVOLUTION OF AIR TRAFFIC. 1980-2004

g

HISTÒRIC / HISTÓRICO / RECORDS

ANYS / AÑOS / YEARS	AVIONS / AVIONES / AIRCRAFTS	PASSATGERS / PASAJEROS / PASSENGERS
1980	9.704	805.795
1981	9.794	830.591
1982	10.215	890.610
1983	12.125	903.614
1984	11.266	956.625
1985	10.728	921.048
1986	11.949	1.135.163
1987	14.370	1.480.301
1988	15.525	1.648.031
1989	16.242	1.641.159
1990	16.268	1.470.697
1991	16.728	1.490.478
1992	18.320	1.660.843
1993	18.449	1.728.015
1994	20.711	2.057.944
1995	22.350	2.073.783
1996	22.919	2.023.572
1997	27.766	2.235.600
1998	26.077	2.426.974
1999	27.450	2.617.180
2000	32.348	2.772.337
2001	32.787	2.825.177
2002	32.259	2.733.731
2003	32.388	2.704.038
2004	29.538	2.631.334



DIFERÈNCIA TRÀNSIT AMB 2003 /

DIFERENCIA TRÁFICO SOBRE 2003 / COMPARISON WITH 2003

PASSATGERS / PASAJEROS / PASSENGERS

AVIONS / AVIONES / AIRCRAFTS

-72.704

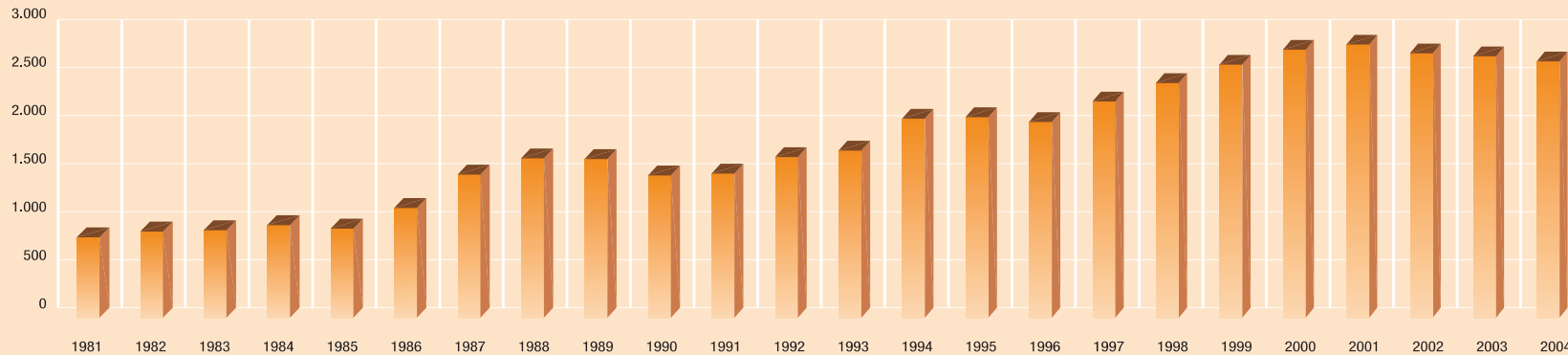
-2.850

-2,7%

-8,8%

ENTRADES I SORTIDES /  
ENTRADAS Y SALIDAS /  
ARRIVALS AND DEPARTURES

Passatgers (milions) / Pasajeros (millones) / Passengers (millions)



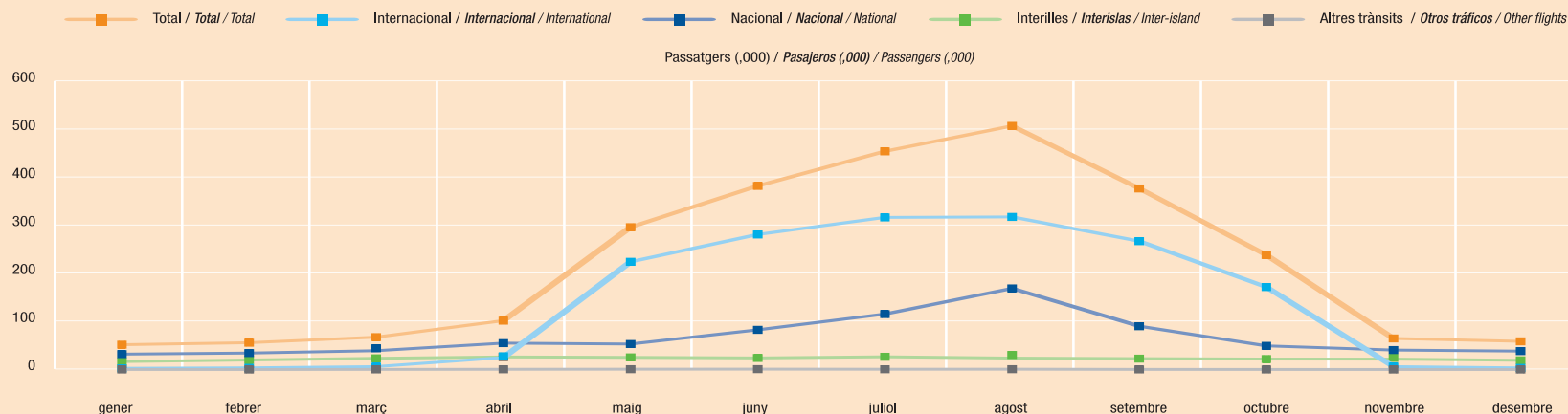
AEROPORT DE MAÓ (MENORCA). TRÀNSIT AERI PER MESOS

AEROPUERTO DE MAÓ (MENORCA). TRÁFICO AÉREO POR MESES / MAÓ AIRPORT (MENORCA). AIR TRAFFIC BY MONTHS

h

Entrades i sortides/ Entradas y salidas / Arrivals and departures

MESOS / MESES / MONTHS	INTERILLES		NACIONAL		INTERNACIONAL		ALTRES TRÀNSITS		TOTAL	
	INTERISLAS / INTER-ISLAND		NACIONAL / NATIONAL		INTERNACIONAL / INTERNATIONAL		OTROS TRÁFICOS / OTHER FLIGHTS			
	Avions	Passatgers	Avions	Passatgers	Avions	Passatgers	Avions	Passatgers	Avions	Passatgers
	Aviones	Pasajeros	Aviones	Pasajeros	Aviones	Pasajeros	Aviones	Pasajeros	Aviones	Pasajeros
	Aircrafts	Passengers	Aircrafts	Passengers	Aircrafts	Passengers	Aircrafts	Passengers	Aircrafts	Passengers
Gener / Enero / January	729	14.359	416	30.156	33	3.379	109	176	1.287	48.070
Febrer / Febrero / February	777	18.168	373	32.079	35	3.439	60	92	1.245	53.778
Març / Marzo / March	835	22.276	425	37.258	44	5.285	127	123	1.431	64.942
Abril / Abril / April	753	22.748	618	53.143	169	22.199	209	387	1.749	98.477
Maig / Mayo / May	821	22.786	514	50.305	1.414	219.940	276	525	3.025	293.556
Juny / Junio / June	818	20.673	863	80.381	1.547	278.603	326	679	3.554	380.336
Juliol / Julio / July	870	23.505	1.109	113.433	1.810	314.985	411	780	4.200	452.703
Agost / Agosto / August	730	21.019	1.732	168.508	1.858	315.704	429	770	4.749	506.001
Setembre / Septiembre / September	778	20.371	1020	88.640	1.492	266.873	184	297	3.474	376.181
Octubre / Octubre / October	741	19.130	537	47.366	1.052	171.037	188	351	2.518	237.884
Novembre / Noviembre / November	661	19.701	399	38.515	39	4.348	130	218	1.229	62.782
Desembre / Diciembre / December	562	17.063	408	36.259	30	3.187	77	115	1.077	56.624
<b>TOTAL</b>	<b>9.075</b>	<b>241.799</b>	<b>8.414</b>	<b>776.043</b>	<b>9.523</b>	<b>1.608.979</b>	<b>2.526</b>	<b>4.513</b>	<b>29.538</b>	<b>2.631.334</b>





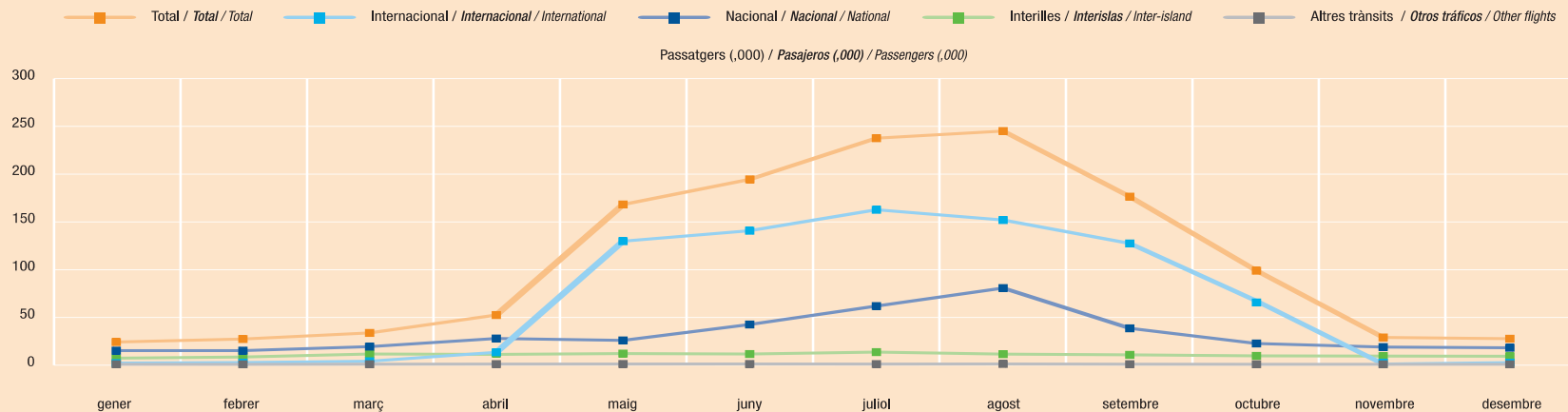
AEROPORT DE MAÓ (MENORCA). TRÀNSIT AERI PER MESOS

AEROPUERTO DE MAÓ (MENORCA). TRÁFICO AÉREO POR MESES / MAÓ AIRPORT (MENORCA). AIR TRAFFIC BY MONTHS

h

Entrades / Entradas / Arrivals

MESOS / MESES / MONTHS	INTERILLES		NACIONAL		INTERNACIONAL		ALTRES TRÀNSITS		TOTAL	
	INTERISLAS / INTER-ISLAND		NACIONAL / NATIONAL		INTERNACIONAL / INTERNATIONAL		OTROS TRÁFICOS / OTHER FLIGHTS			
	Avions	Passatgers	Avions	Passatgers	Avions	Passatgers	Avions	Passatgers	Avions	Passatgers
	Aviones	Pasajeros	Aviones	Pasajeros	Aviones	Pasajeros	Aviones	Pasajeros	Aviones	Pasajeros
	Aircrafts	Passengers	Aircrafts	Passengers	Aircrafts	Passengers	Aircrafts	Passengers	Aircrafts	Passengers
Gener / Enero / January	383	7.100	189	15.132	17	1.634	55	88	644	23.954
Febrer / Febrero / February	397	9.253	178	15.579	17	1.783	31	47	623	26.662
Març / Marzo / March	430	11.217	199	19.634	22	2.897	64	68	715	33.816
Abril / Abril / April	389	11.273	293	27.254	88	13.390	105	194	875	52.111
Maig / Mayo / May	424	12.118	236	25.798	714	129.775	138	270	1.512	167.961
Juny / Junio / June	430	11.131	413	42.365	772	140.373	163	330	1.778	194.199
Juliol / Julio / July	445	13.363	546	61.107	903	162.263	210	403	2.104	237.136
Agost / Agosto / August	377	12.151	855	80.292	928	152.117	212	372	2.372	244.932
Setembre / Septiembre / September	395	10.704	506	38.134	743	127.822	92	153	1.736	176.813
Octubre / Octubre / October	380	9.273	259	22.530	526	67.848	92	173	1.257	99.824
Novembre / Noviembre / November	341	9.832	188	18.266	20	1.818	66	114	615	30.030
Desembre / Diciembre / December	292	8.397	193	17.333	15	1.685	39	60	539	27.475
<b>TOTAL</b>	<b>4.683</b>	<b>125.812</b>	<b>4.055</b>	<b>383.424</b>	<b>4.765</b>	<b>803.405</b>	<b>1.267</b>	<b>2.272</b>	<b>14.770</b>	<b>1.314.913</b>



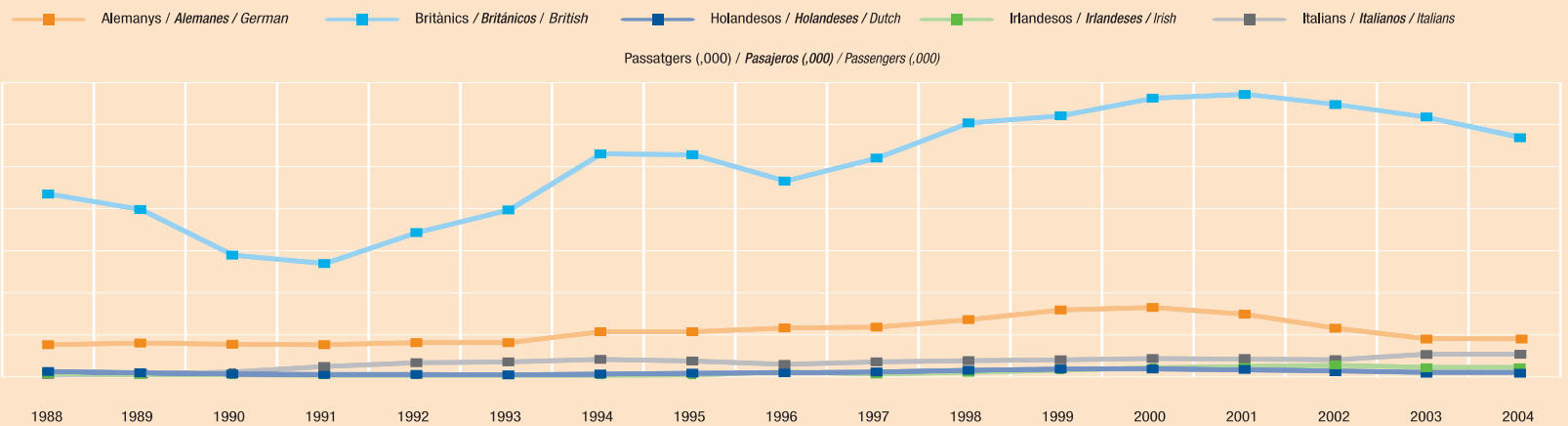
## EVOLUCIÓ D'ARRIBADES AÈRIES INTERNACIONALS PER NACIONALITAT. 1988-2004

## EVOLUCIÓN DE LLEGADAS AÉREAS INTERNACIONALES POR NACIONALIDAD. 1988-2004 / EVOLUTION OF INTERNATIONAL AIR TRAFFIC BY NATIONALITY. 1988-2004

## Aeroport de Maó / Aeropuerto de Maó / Maó Airport

Nombre de passatgers (,000) / Número de pasajeros (,000) / Number of passengers (,000)

MENORCA	1988	1989	1990	1991	1992	1993	1994	1995	1996	1997	1998	1999	2000	2001	2002	2003	2004
Alemanys / Alemanes / German	75,6	80,3	77,3	75,8	81,4	80,5	106,5	106,7	116,3	118,2	135,7	159,2	165,4	149,2	109,5	96,1	97,0
Austríacs / Austríacos / Austrian	0,8	1,2	3,0	3,8	4,8	5,6	6,6	6,1	4,7	3,2	6,0	4,0	3,3	2,4	0,7	0,9	0,9
Belgues / Belgas / Belgian	1,9	2,3	2,2	3,4	3,8	2,4	2,5	1,4	1,4	3,1	2,4	8,3	9,0	7,8	6,8	7,3	4,5
Britànics / Británicos / British	436,3	399,2	289,6	269,6	344,2	397,7	531,9	530,4	466,7	521,8	605,6	623,2	654,6	674,0	650,2	616,3	571,5
Danesos / Daneses / Danish	1,6	2,0	1,6												2,2	2,4	2,2
Finlandesos / Finlandeses / Finnish																	
Francesos / Franceses / French									6,7	3,9	0,4	2,6	3,0	3,5	3,7	4,2	3,6
Holandesos / Holandeses / Dutch	12,0	9,0	5,9	5,3	5,1	4,1	6,1	7,7	9,0	10,8	15,0	17,8	17,6	16,5	13,7	12,9	12,0
Irlandesos / Irlandeses / Irish	6,5	5,3	3,8	3,3	2,7	3,0	3,1	3,6	10,5	6,0	9,7	14,9	21,2	28,0	28,1	24,3	20,8
Italians / Italianos / Italian	5,0	5,9	10,9	23,9	32,8	34,8	41,4	36,5	29,3	34,9	37,6	48,0	43,0	42,7	50,7	57,2	55,6
Luxemburguesos / Luxemburgueses / Lux.													1,8	2,2	1,2	0,8	0,7
Noruecs / Noruegos / Norwegian	4,2	0,9	2,7	2,5	2,6								2,6	2,6	2,0	3,8	4,2
Suecs / Suecos / Swedish	5,8	5,8	3,8	3,1	2,6									8,7	12,4	11,3	11,9
Suïssos / Suizos / Swiss	6,4	5,2	5,9	11,4	11,5	11,9	13,2	16,4	11,9	15,5	18,3	17,6	13,4	8,0	7,1	5,9	5,9
Resta / Resto / Other	0,1	0,2	0,4	0,7	0,4	0,4	0,5	2,0	0,3	1,0			2,8	5,9			3,7
<b>Total</b>	<b>556,1</b>	<b>517,1</b>	<b>406,8</b>	<b>402,3</b>	<b>491,9</b>	<b>540,7</b>	<b>711,7</b>	<b>709,2</b>	<b>657,0</b>	<b>719,4</b>	<b>831,0</b>	<b>896,6</b>	<b>934,9</b>	<b>945,6</b>	<b>891,1</b>	<b>849,3</b>	<b>794,5</b>





## AEROPORT D'IBIZA. TRÀNSIT AERI

## AEROPUERTO DE IBIZA. TRÁFICO AÉREO / IBIZA AIRPORT. AIR TRAFFIC

j

## Entrades i sortides / Entradas y salidas / Arrivals and departures

TIPUS DE TRÀNSIT / TIPO DE TRÁFICO / TYPE OF TRAFFIC	REGULAR		XÀRTER / CHÀRTER / CHARTER		TOTAL	
	AVIONS	PASSATGERS	AVIONS	PASSATGERS	AVIONS	PASSATGERS
	AVIONES	PASAJEROS	AVIONES	PASAJEROS	AVIONES	PASAJEROS
	AIRCRAFTS	PASSENGERS	AIRCRAFTS	PASSENGERS	AIRCRAFTS	PASSENGERS
Trànsit interior / Tráfico interior / Domestic flights	20.262	1.526.344	3.262	37.292	23.524	1.563.636
Trànsit internacional / Tráfico internacional / International flights	6.516	852.501	11.638	1.699.986	18.154	2.552.487
Altres trànsits / Otros tráfico / Other flights	7.120	54.412			7.120	54.412
<b>TOTAL</b>	<b>33.898</b>	<b>2.433.257</b>	<b>14.900</b>	<b>1.737.278</b>	<b>48.798</b>	<b>4.170.535</b>

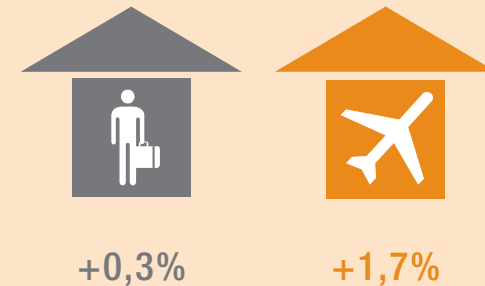
## Entrades / Entradas / Arrivals

TIPUS DE TRÀNSIT / TIPO DE TRÁFICO / TYPE OF TRAFFIC	REGULAR		XÀRTER / CHÀRTER / CHARTER		TOTAL	
	AVIONS	PASSATGERS	AVIONS	PASSATGERS	AVIONS	PASSATGERS
	AVIONES	PASAJEROS	AVIONES	PASAJEROS	AVIONES	PASAJEROS
	AIRCRAFTS	PASSENGERS	AIRCRAFTS	PASSENGERS	AIRCRAFTS	PASSENGERS
Trànsit interior / Tráfico interior / Domestic flights	10.136	756.679	1.686	19.303	11.822	775.982
Trànsit internacional / Tráfico internacional / International flights	3.260	428.684	5.820	845.536	9.080	1.274.220
Altres trànsits / Otros tráfico / Other flights	3.496	47.203			3.496	47.203
<b>TOTAL</b>	<b>16.892</b>	<b>1.232.566</b>	<b>7.506</b>	<b>864.839</b>	<b>24.398</b>	<b>2.097.405</b>



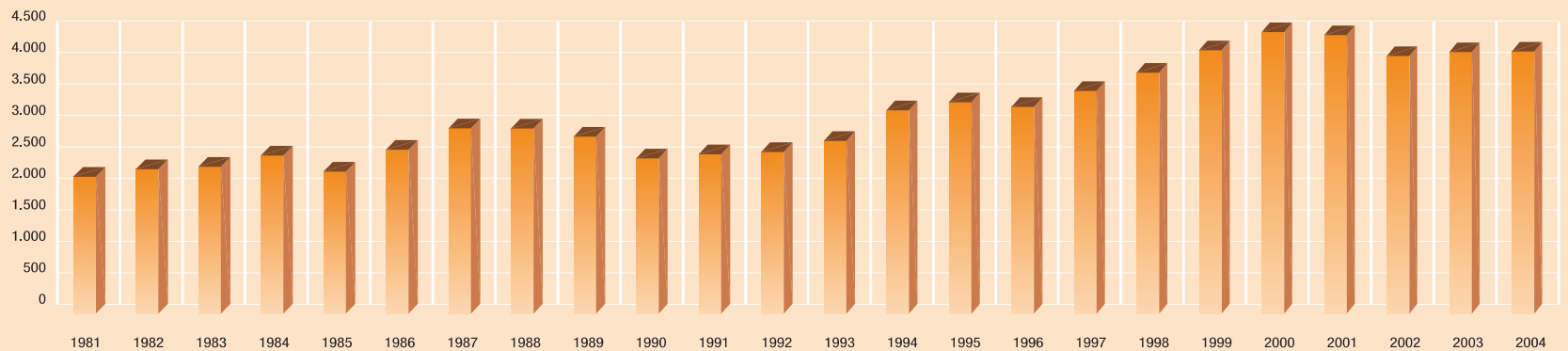
ENTRADES I SORTIDES /  
ENTRADAS Y SALIDAS /  
ARRIVALS AND DEPARTURES

HISTÒRIC / HISTÓRICO / RECORDS		
ANYS AÑOS / YEARS	AVIONS AVIONES / AIRCRAFTS	PASSATGERS PASAJEROS / PASSENGERS
1980	22.667	2.052.141
1981	23.231	2.175.663
1982	25.107	2.295.514
1983	28.329	2.334.453
1984	27.192	2.512.440
1985	24.463	2.257.244
1986	28.176	2.604.873
1987	28.882	2.945.574
1988	30.868	2.942.034
1989	28.454	2.813.175
1990	26.621	2.467.166
1991	30.177	2.533.061
1992	29.898	2.569.016
1993	27.252	2.745.132
1994	31.347	3.231.756
1995	34.587	3.359.220
1996	35.548	3.285.815
1997	40.790	3.539.817
1998	43.931	3.829.439
1999	45.958	4.185.633
2000	52.539	4.475.435
2001	52.079	4.426.961
2002	48.343	4.094.446
2003	47.990	4.156.520
2004	48.798	4.170.535



DIFERÈNCIA TRÀNSIT AMB 2003 / DIFERENCIA TRÁFICO SOBRE 2003 / COMPARISON WITH 2003	
PASSATGERS / PASAJEROS / PASSENGERS	AVIONS / AVIONES / AIRCRAFTS
+14.015	+808
+0,3%	+1,7%

Passatgers (milions) / Pasajeros (millones) / Passengers (millions)





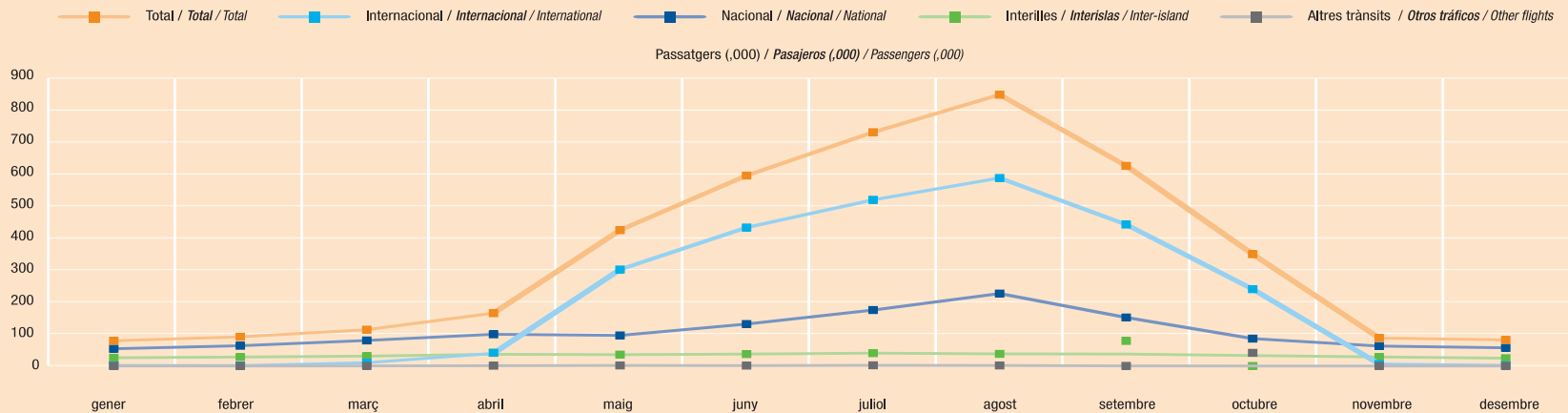
AEROPORT D'IBIZA. TRÀNSIT AERI PER MESOS

AEROPUERTO DE IBIZA. TRÁFICO AÉREO POR MESES / IBIZA AIRPORT. AIR TRAFFIC BY MONTHS

k

Entrades i sortides / Entradas y salidas / Arrivals and departures

MESOS / MESES / MONTHS	INTERILLES		NACIONAL		INTERNACIONAL		ALTRES TRÀNSITS		TOTAL	
	INTERISLAS / INTER-ISLAND		NACIONAL / NATIONAL		INTERNACIONAL / INTERNATIONAL		OTROS TRÁFICOS / OTHER FLIGHTS			
	Avions	Passatgers	Avions	Passatgers	Avions	Passatgers	Avions	Passatgers	Avions	Passatgers
	Aviones	Pasajeros	Aviones	Pasajeros	Aviones	Pasajeros	Aviones	Pasajeros	Aviones	Pasajeros
	Aircrafts	Passengers	Aircrafts	Passengers	Aircrafts	Passengers	Aircrafts	Passengers	Aircrafts	Passengers
Gener / Enero / January	681	20.360	740	49.882	56	3.173	224	595	1.701	74.010
Febrer / Febrero / February	662	24.193	752	59.346	60	3.054	145	415	1.619	87.008
Març / Marzo / March	735	27.974	838	76.444	84	5.236	363	716	2.020	110.370
Abril / Abril / April	717	30.649	1.075	95.383	393	34.111	554	1.203	2.739	161.346
Maig / Mayo / May	869	31.652	1.142	91.659	2.246	296.594	603	1.463	4.860	421.368
Juny / Junio / June	919	33.027	1.401	127.775	2.923	430.161	768	1.738	6.011	592.701
Juliol / Julio / July	1.104	37.159	1.757	171.550	3.747	518.971	1.368	3.395	7.976	731.075
Agost / Agosto / August	1.034	34.344	2.561	225.000	4.177	588.637	994	2.197	8.766	850.178
Setembre / Septiembre / September	949	33.533	1.612	148.934	2.949	444.575	622	1.310	6.132	628.352
Octubre / Octubre / October	825	28.805	1.009	81.319	1.680	238.857	411	1.103	3.925	350.084
Novembre / Noviembre / November	569	23.980	721	58.425	61	2.734	281	632	1.632	85.771
Desembre / Diciembre / December	511	20.496	740	55.113	63	2.459	103	204	1.417	78.272
<b>TOTAL</b>	<b>9.575</b>	<b>346.172</b>	<b>14.348</b>	<b>1.240.830</b>	<b>18.439</b>	<b>2.568.562</b>	<b>6.436</b>	<b>14.971</b>	<b>48.798</b>	<b>4.170.535</b>





AEROPORT D'IBIZA. TRÀNSIT AERI PER MESOS

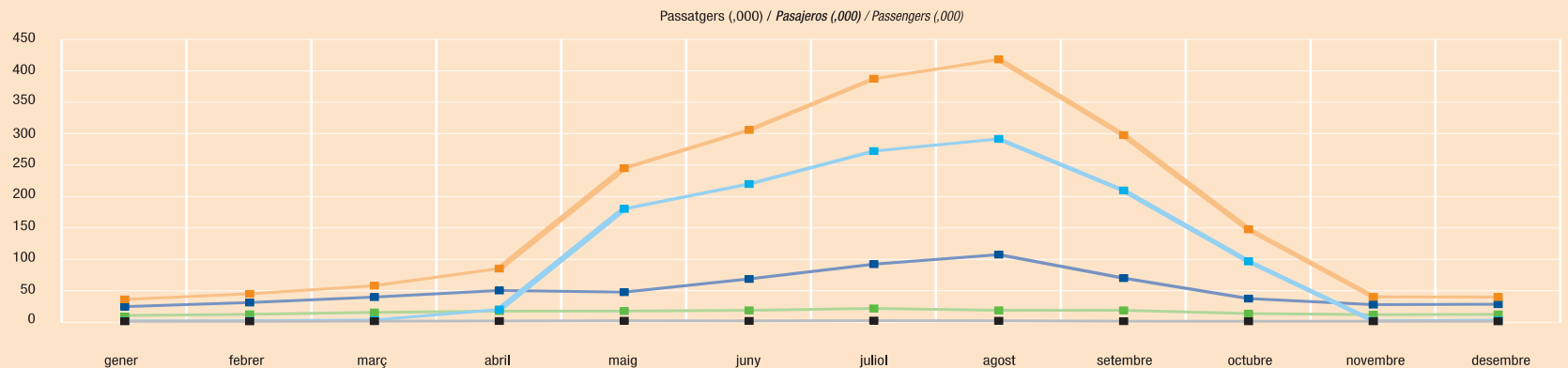
AEROPUERTO DE IBIZA. TRÁFICO AÉREO POR MESES / IBIZA AIRPORT. AIR TRAFFIC BY MONTHS

k

Entrades / Entradas / Arrivals

MESOS / MESES / MONTHS	INTERILLES		NACIONAL		INTERNACIONAL		ALTRES TRÀNSITS		TOTAL	
	INTERISLAS / INTER-ISLAND		NACIONAL / NATIONAL		INTERNACIONAL / INTERNATIONAL		OTROS TRÁFICOS / OTHER FLIGHTS			
	Avions	Passatgers	Avions	Passatgers	Avions	Passatgers	Avions	Passatgers	Avions	Passatgers
	Aviones	Pasajeros	Aviones	Pasajeros	Aviones	Pasajeros	Aviones	Pasajeros	Aviones	Pasajeros
	Aircrafts	Passengers	Aircrafts	Passengers	Aircrafts	Passengers	Aircrafts	Passengers	Aircrafts	Passengers
Gener / Enero / January	357	9.713	352	24.752	27	1.165	112	305	848	35.935
Febrer / Febrero / February	348	12.229	358	30.246	32	1.722	71	218	809	44.415
Març / Marzo / March	373	14.655	413	39.679	42	3.025	184	370	1.012	57.729
Abril / Abril / April	384	15.759	513	48.783	197	19.135	280	626	1.374	84.303
Maig / Mayo / May	466	17.081	537	47.091	1.126	178.551	305	754	2.434	243.477
Juny / Junio / June	476	18.019	683	67.168	1.460	218.177	386	901	3.005	304.265
Juliol / Julio / July	581	21.312	844	91.115	1.877	271.827	690	1.851	3.992	386.105
Agost / Agosto / August	543	18.975	1.255	107.088	2.088	290.400	495	1.151	4.381	417.614
Setembre / Septiembre / September	503	18.698	775	69.200	1.473	208.694	310	649	3.061	297.241
Octubre / Octubre / October	423	14.028	493	37.389	838	95.181	205	504	1.959	147.102
Novembre / Noviembre / November	288	11.172	357	27.471	32	1.025	137	313	814	39.981
Desembre / Diciembre / December	260	10.565	364	27.160	33	1.393	52	120	709	39.238
<b>TOTAL</b>	<b>5.002</b>	<b>182.206</b>	<b>6.944</b>	<b>617.142</b>	<b>9.225</b>	<b>1.290.295</b>	<b>3.227</b>	<b>7.762</b>	<b>24.398</b>	<b>2.097.405</b>

■ Total / Total / Total   
 ■ Internacional / Internacional / International   
 ■ Nacional / Nacional / National   
 ■ Interilles / Interislas / Inter-island   
 ■ Altres trànsits / Otros tráfico / Other flights





EVOLUCIÓ D'ARRIBADES AÈRIES INTERNACIONALS PER NACIONALITAT. 1988-2004

EVOLUCIÓN DE LLEGADAS AÉREAS INTERNACIONALES POR NACIONALIDAD. 1988-2004 / EVOLUTION OF INTERNATIONAL AIR TRAFFIC BY NATIONALITY. 1988-2004

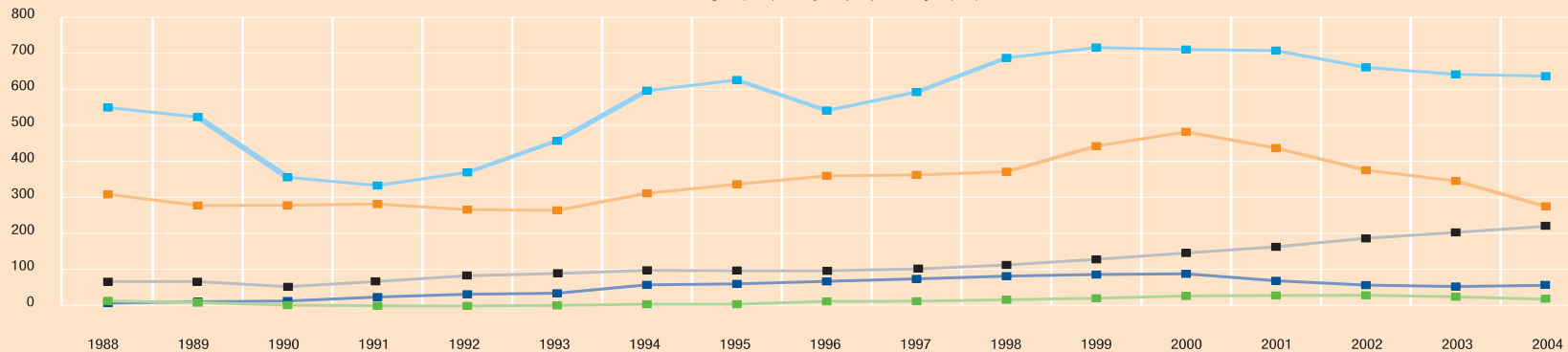
Aeroport d'Ibiza / Aeropuerto de Ibiza / Ibiza Airport

Nombre de passatgers (,000) / Número de pasajeros (,000) / Number of passengers (,000)

IBIZA	1988	1989	1990	1991	1992	1993	1994	1995	1996	1997	1998	1999	2000	2001	2002	2003	2004
Alemanys / Alemanes / German	308,2	277,3	278,0	281,3	266,0	264,0	310,8	335,9	359,1	361,5	370,5	441,0	480,1	435,6	374,7	345,0	280,1
Austríacs / Austríacos / Austrian	14,3	12,6	10,7	13,0	14,2	14,7	13,1	15,6	18,7	18,1	17,5	22,3	20,8	20,0	19,5	15,8	18,9
Belgues / Belgas / Belgian	17,2	16,3	19,1	21,5	19,6	27,3	39,6	39,3	36,9	42,3	49,9	48,7	38,0	32,0	27,1	26,0	13,4
Britànics / Británicos / British	547,2	520,8	355,0	332,6	368,5	455,6	593,5	623,0	538,8	589,7	683,8	712,5	706,8	703,9	657,7	638,5	631,0
Danesos / Daneses / Danish	14,6	14,4	12,5	9,6	8,9	6,7	5,5	3,6	4,9	3,9	3,4	3,4	4,9	3,4	0,5	0,4	1,6
Finlandesos / Finlandeses / Finnish	15,2	12,1	9,6	2,8	2,1			0,8									0,5
Francesos / Franceses / French	8,4	12,3	14,3	25,3	33,0	35,8	58,9	61,5	68,5	75,3	82,9	87,3	89,3	70,1	58,2	54,3	43,3
Holandesos / Holandeses / Dutch	36,8	33,4	21,8	20,9	18,5	20,5	28,2	26,5	26,7	25,3	25,3	30,8	26,6	25,6	18,7	18,9	15,0
Irlandesos / Irlandeses / Irish	14,8	9,7	3,1	1,2	0,9	2,3	5,5	5,6	13,2	13,7	17,7	22,0	28,2	29,7	30,3	26,1	19,2
Italians / Italianos / Italian	61,4	52,9	50,4	66,6	79,9	88,7	98,3	90,1	88,2	99,5	116,5	132,6	146,7	163,6	186,9	203,3	220,6
Luxemburguesos / Luxemburgueses / Lux.	4,4	2,3	3,6	2,5	2,8	3,0	3,1	4,4	4,8	5,9	5,0	3,2	2,9	3,1	2,8	2,2	1,7
Noruecs / Noruegos / Norwegian		0,2									2,7	5,2	4,9	2,5			
Suecs / Suecos / Swedish	2,6	2,6	2,6	2,3	4,6						3,0	5,4	5,0	3,5			
Suïssos / Suizos / Swiss	23,8	18,1	15,2	17,6	19,3	21,7	20,6	20,3	18,9	23,0	29,8	27,6	28,5	25,2	23,7	16,0	16,9
Resta / Resto / Other	1,6	3,7	4,5	4,3	2,8	6,0	12,0	14,8	16,2	23,8	26,1	31,9	28,1	23,4	19,2	16,9	12,0
<b>Total</b>	<b>1.070,5</b>	<b>988,7</b>	<b>800,4</b>	<b>801,5</b>	<b>841,1</b>	<b>946,3</b>	<b>1.189,1</b>	<b>1.241,4</b>	<b>1.194,9</b>	<b>1.282,0</b>	<b>1.434,3</b>	<b>1.573,9</b>	<b>1.610,8</b>	<b>1.541,6</b>	<b>1.419,3</b>	<b>1.363,3</b>	<b>1.274,2</b>

■ Alemanys / Alemanes / German   
 ■ Britànics / Británicos / British   
 ■ Francesos / Franceses / French   
 ■ Italians / Italianos / Italians   
 ■ Irlandesos / Irlandeses / Irish

Passatgers (,000) / Pasajeros (,000) / Passengers (,000)



## PORTS DE MALLORCA

m

## PUERTOS DE MALLORCA / PORTS OF MALLORCA

**PORT DE PALMA DE MALLORCA**  
**PUERTO DE PALMA DE MALLORCA / PORT OF PALMA DE MALLORCA**

<b>Vaixells / Barcos / Ships</b>	<b>2003</b>	<b>2004</b>	<b>% Var. 04/03</b>
Escales de vaixells de passatge de línia regular / Escalas de buques de línea regular de pasaje / Dockings for scheduled passenger ships	2.449	2.549	4,1
Escales de creuers turístics amb la base al port / Escalas de cruceros turísticos con base en el puerto / Dockings for cruise ships in home ports	180	176	-2,2
Escales de creuers turístics en trànsit / Escalas de cruceros turísticos en tránsito / Dockings for cruise ships in transit	249	235	-5,6
<b>TOTAL</b>	<b>2.878</b>	<b>2.960</b>	<b>2,8</b>
<b>Passatgers / Pasajeros / Passengers</b>	<b>2003</b>	<b>2004</b>	<b>% Var. 04/03</b>
Passatgers en línia regular desembarcats / Pasajeros en línea regular desembarcados / Passengers disembarked on scheduled sea lines	475.225	450.735	-5,2
Passatgers en línia regular embarcats / Pasajeros en línea regular embarcados / Passengers embarked on scheduled sea lines	454.355	461.422	1,6
Passatgers de creuers turístics de base desembarcats / Pasajeros de cruceros turísticos de base desembarcados / Cruise passengers disembarked in home port	187.059	192.704	3,0
Passatgers de creuers turístics de base embarcats / Pasajeros de cruceros turísticos de base embarcados / Cruise passengers embarked in home port	182.879	195.829	7,1
Passatgers de creuers turístics en trànsit / Pasajeros de cruceros turísticos en tránsito / Cruise passengers in transit	369.239	356.609	-3,4
<b>TOTAL</b>	<b>1.668.757</b>	<b>1.657.299</b>	<b>-0,7</b>

**PORT D' ALCÚDIA**  
**PUERTO DE ALCÚDIA / PORT OF ALCÚDIA**

	<b>2003</b>	<b>2004</b>	<b>% Var. 04/03</b>
	708	876	23,7
<b>TOTAL</b>	<b>708</b>	<b>876</b>	<b>23,7</b>
	<b>2003</b>	<b>2004</b>	<b>% Var. 04/03</b>
	54.334	71.064	30,8
	61.745	71.001	15,0
<b>TOTAL</b>	<b>116.079</b>	<b>142.065</b>	<b>22,4</b>





## PORTS DE MENORCA

## PUERTOS DE MENORCA / PORTS OF MENORCA

n

## PORT DE MAÓ

## PUERTO DE MAÓ / PORT OF MAÓ

Vaixells / Barcos / Ships	2003	2004	% Var. 04/03
---------------------------	------	------	--------------

Escales de vaixells de passatge de línia regular / Escalas de buques de línea regular de pasaje / Dockings for scheduled passenger ships	501	370	-26,1
--	-----	-----	-------

Escales de creuers turístics amb base al port / Escalas de cruceros turísticos con base en el puerto / Dockings for cruise ships in home ports			
--	--	--	--

Escales de creuers turístics en trànsit / Escalas de cruceros turísticos en tránsito / Dockings for cruise ships in transit	107	86	-19,6
---	-----	----	-------

<b>TOTAL</b>	<b>608</b>	<b>456</b>	<b>-25,0</b>
--------------	------------	------------	--------------

Passatgers / Pasajeros / Passengers	2003	2004	% Var. 04/03
-------------------------------------	------	------	--------------

Passatgers en línia regular desembarcats / Pasajeros en línea regular desembarcados / Passengers disembarked on scheduled sea lines	85.783	71.513	-16,6
---	--------	--------	-------

Passatgers en línia regular embarcats / Pasajeros en línea regular embarcados / Passengers embarked on scheduled sea lines	97.197	68.891	-29,1
--	--------	--------	-------

Passatgers de creuers turístics de base desembarcats / Pasajeros de cruceros turísticos de base desembarcados / Cruise passengers disembarked in home port			
--	--	--	--

Passatgers de creuers turístics de base embarcats / Pasajeros de cruceros turísticos de base embarcados / Cruise passengers embarked in home port			
---	--	--	--

Passatgers de creuers turístics en trànsit / Pasajeros de cruceros turísticos en tránsito / Cruise passengers in transit	68.950	67.044	-2,8
--	--------	--------	------

<b>TOTAL</b>	<b>251.930</b>	<b>207.448</b>	<b>-17,7</b>
--------------	----------------	----------------	--------------

## PORT DE CIUTADELLA

## PUERTO DE CIUTADELLA / PORT OF CIUTADELLA

2003	2004	% Var. 04/03
------	------	--------------

-	1.441	-
---	-------	---

--	--	--

--	--	--

--	--	--

--	--	--

11	13	18,2
----	----	------

--	--	--

--	--	--

<b>11</b>	<b>1.454</b>	<b>13.118,2</b>
-----------	--------------	-----------------

--	--	--

2003	2004	% Var. 04/03
------	------	--------------

70.236	103.436	47,3
--------	---------	------

--	--	--

--	--	--

66.786	107.567	61,1
--------	---------	------

--	--	--

--	--	--

--	--	--

--	--	--

--	--	--

--	--	--

--	--	--

15.794	18.737	18,6
--------	--------	------

--	--	--

--	--	--

<b>152.816</b>	<b>229.740</b>	<b>50,3</b>
----------------	----------------	-------------



## PORTS D'IBIZA I FORMENTERA

## PUERTOS DE IBIZA Y FORMENTERA / PORTS OF IBIZA AND FORMENTERA

PORT D' IBIZA PUERTO DE IBIZA PORT OF IBIZA				PORT DE SANT ANTONI PUERTO DE SANT ANTONI PORT OF SANT ANTONI			PORT DE CALA SAVINA PUERTO DE CALA SAVINA PORT OF CALA SAVINA		
Vaixells / Barcos / Ships	2003	2004	% Var. 04/03	2003	2004	% Var. 04/03	2003	2004	% Var. 04/03
Escales de vaixells de passatge de línia regular / Escalas de buques de línea regular de pasaje / Dockings for scheduled passenger ships	2.374	1.830	-22,9	566	683	20,7		29	
Escales de creuers turístics amb la base al port / Escalas de cruceros turísticos con base en el puerto / Dockings for cruise ships in home ports									
Escales de creuers turístics en trànsit / Escalas de cruceros turísticos en tránsito / Dockings for cruise ships in transit	125	94	-24,8	1		-100,0	16	5	-69
<b>TOTAL</b>	<b>2.499</b>	<b>1.924</b>	<b>-23,0</b>	<b>567</b>	<b>683</b>	<b>20,5</b>	<b>16</b>	<b>34</b>	<b>113</b>
Passatgers / Pasajeros / Passengers	2003	2004	% Var. 04/03	2003	2004	% Var. 04/03	2003	2004	% Var. 04/03
Passatgers en línia regular desembarcats / Pasajeros en línea regular desembarcados / Passengers disembarked on scheduled sea lines	351.877	327.153	-7,0	60.956	88.565	45,3	534.373	3.556	-99,3
Passatgers en línia regular embarcats / Pasajeros en línea regular embarcados / Passengers embarked on scheduled sea lines	288.714	264.277	-8,5	54.883	89.085	62,3	534.374	3.683	-99,3
Passatgers de creuers turístics de base desembarcats / Pasajeros de cruceros turísticos de base desembarcados / Cruise passengers disembarked in home port									
Passatgers de creuers turístics de base embarcats / Pasajeros de cruceros turísticos de base embarcados / Cruise passengers embarked in home port									
Passatgers de creuers turístics en trànsit / Pasajeros de cruceros turísticos en tránsito / Cruise passengers in transit	61.383	80.105	30,5	2.085		-100,0	12.368	751	-93,9
<b>TOTAL</b>	<b>701.974</b>	<b>671.535</b>	<b>-4,3</b>	<b>117.924</b>	<b>177.650</b>	<b>50,6</b>	<b>1.081.115</b>	<b>7.990</b>	<b>-99,3</b>



© del text: 2004, Conselleria de Turisme. CITTIB  
© de l'edició: Conselleria de Turisme.  
Adreça: Carrer Montenegro 5 · Tel. 971 177 210  
Tiratge: 1.000 exemplars  
Dipòsit legal: PM 107/2005  
Disseny: Clave  
Impressió: Gráficas Planisi