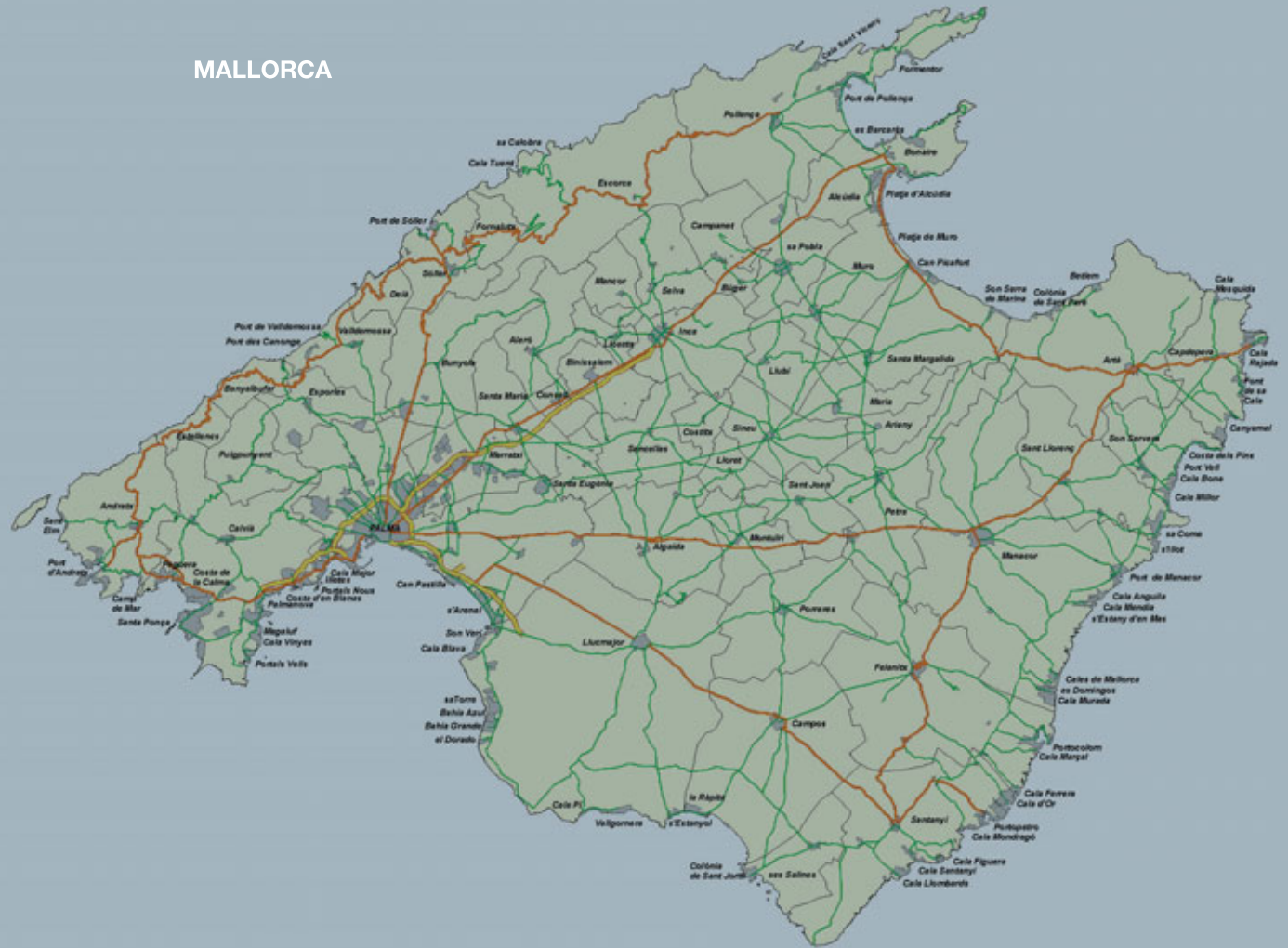


El turisme a les Illes Balears

MENORCA



MALLORCA



IBIZA






FORMENTERA



ILLES BALEARS



-  Autopista / Autopista / Motorway
-  Carreteres comarcals / Carreteras comarcales / Local roads
-  Altres carreteres / Otras carreteras / Other roads

Mapa facilitat per GAAT, S.L. / Mapa facilitado por GAAT, S.L. / Map provided by GAAT, S.L.

Dades informatives - 2003



El turisme a les Illes Balears



El 2003 ha estat un any de transició i canvi de tendències per a les Illes Balears. El nou marc polític, sorgit després de les eleccions autonòmiques en el mes de maig, comportà una nova visió sobre el turisme a la nostra comunitat per ajustar-la a la realitat social i econòmica de les illes i a les expectatives reals dels mercats.

La millora integral de la qualitat, tant en destinacions com en productes i serveis, juntament amb la diversificació de l'oferta i la desestacionalització constitueixen els eixos fonamentals d'una estratègia turística en la qual la promoció i la investigació aplicada aporten també elements essencials per aconseguir els objectius que perseguim en un model emmarcat pel binomi turisme-medi ambient.

En aquest context *El turisme a les Illes Balears* és, sens dubte, una publicació necessària per apropar la realitat del que ha estat el 2003 des d'un punt de vista de les grans xifres, les quals, més enllà de la fredor de les dades, ens poden servir com a eines, tant de balanç com d'anàlisi, de l'evolució turística en els darrers dotze mesos.

Les Illes Balears han experimentat ja una variació en la tendència a la baixa observada especialment durant els dos anys anteriors. Com es pot comprovar al llarg d'aquesta publicació, les xifres demostren una recuperació en el segon semestre que entre tots haurem de ser capaços de consolidar al llarg dels pròxims anys per donar resposta als canvis de tendències de la demanda.

La responsabilitat d'unes illes capacitades per al lideratge turístic comença pel coneixement de la seva situació a cada moment. D'ací la importància d'aquesta publicació, elaborada pel Centre d'Investigacions i Tecnologies Turístiques de les Illes Balears (CITTIB), i la seva utilitat pràctica. Una obra que intentarem perfeccionar cada any.

El 2003 ha sido un año de transición y cambio de tendencias para las Illes Balears. El nuevo marco político, surgido tras las elecciones autonómicas en el mes de mayo, comportó una nueva visión sobre el turismo en nuestra comunidad para ajustarla a la realidad social y económica de las islas y a las expectativas reales de los mercados.

La mejora integral de la calidad, tanto en destinos como en productos y servicios, junto con la diversificación de la oferta y la desestacionalización constituyen los ejes fundamentales de una estrategia turística en la que la promoción y la investigación aplicada aportan también elementos esenciales para conseguir los objetivos que perseguimos en un modelo emmarcado por el binomio turismo-medio ambiente.

En este contexto "El turismo a les Illes Balears" es, sin duda, una publicación necesaria para acercar la realidad de lo que ha sido el 2003 desde un punto de vista de las grandes cifras, que, más allá de la frialdad de los datos, nos pueden servir como herramientas, tanto de balance como de análisis, de la evolución turística en los últimos doce meses.

Las Illes Balears han experimentado ya una variación en la tendencia a la baja observada especialmente durante los dos años anteriores. Como puede apreciarse a lo largo de esta publicación, las cifras demuestran una recuperación en el segundo semestre que deberemos ser capaces entre todos de consolidar a lo largo de los próximos años para dar respuesta a los cambios de tendencias de la demanda.

La responsabilidad de unas islas con madera de liderazgo turístico comienza por el conocimiento de su situación en cada momento. De ahí la importancia de esta publicación, elaborada por el Centro de Investigaciones y Tecnologías Turísticas de las Illes Balears (CITTIB), y su utilidad práctica. Una obra que intentaremos ir perfeccionando cada año.

2003 has been a year of transition and change in trends for Illes Balears. The new political environment, that arose after the autonomic elections in May, implied a new vision of tourism in our community adapted to the social and economic reality of the islands, as well as the real expectations of the markets.

The global improvement in quality, both in destinations and products and services, along with diversification of offer and de-seasonalisation, constitute the fundamental axes of a tourism strategy in which promotion and applied research also contribute essential elements for the achievement of the objectives we pursue in a model based on the tourism – environment equation.

In this context "El turismo a les Illes Balears" is without doubt a necessary publication for approaching the reality of what was 2003 from the point of view of the high figures which, even more than the rawness of the data, can serve us as tools, both of balance and analysis with regards to the evolution of tourism over the last twelve months.

Illes Balears have experienced a variation in the downward trend that has especially characterised the last two years. As can be appreciated throughout this publication, the figures undergo a recovery in the second quarter that we should all be able to consolidate over the coming years, thus responding to changes in demand trends.

The responsibility of a group of islands with the gift of leadership in tourism starts with awareness of their situation at all times. For all of the above reasons, this publication created by the CITTIB (Balearic Institute of Tourism Technology and Research) is both useful and important. It is a work that we hope to improve with every year.




Joan Flaquer Riutort
Conseller de Turisme
Consejero de Turismo
Minister of Tourism of the Balearic
Autonomous Government





2003





Presentació / Presentación / Presentation	3
Notes metodològiques / Notas metodológicas / Notes on methodology	9
1. Turistes / Turistas / Tourists	13
1.1 Entrada de turistes – vies aèria i marítima <i>Entrada de turistas – vías aérea y marítima</i> <i>Arrivals of tourist - by air and sea</i>	15
Entrada de turistes per via aèria / <i>Entrada de turistas por vía aérea / Arrivals of tourists by air</i>	
1.2 Illes Balears. Entrada mensual de turistes per via aèria <i>Entrada mensual de turistas por vía aérea</i> <i>Monthly arrivals of tourists by air</i>	16
1.3 Illes Balears. Evolució de l'entrada de turistes per via aèria. 1990-2003 / <i>Evolución de la entrada de turistas por vía aérea.</i> 1990-2003 / <i>Evolution of arrivals of tourists by air. 1990-2003</i>	18
1.4 Mallorca. Entrada mensual de turistes per via aèria <i>Entrada mensual de turistas por vía aérea</i> <i>Monthly arrivals of tourists by air</i>	20
1.5 Menorca. Entrada mensual de turistes per via aèria <i>Entrada mensual de turistas por vía aérea</i> <i>Monthly arrivals of tourist by air</i>	22
1.6 Ibiza-Formentera. Entrada mensual de turistes per via aèria <i>Entrada mensual de turistas por vía aérea</i> <i>Monthly arrivals of tourist by air</i>	24
1.7 Entrada de turistes per via marítima <i>Entrada de turistas por vía marítima</i> <i>Arrivals of tourist by sea</i>	26
2. El hub de l'aeroport de Palma <i>El hub del aeropuerto de Palma</i> <i>Palma airport hub operation</i>	29
3. Ocupació dels establiments turístics <i>Ocupación de los establecimientos turísticos</i> <i>Tourist establishment occupancy</i>	33
Dades sobre l'ocupació dels establiments turístics <i>Datos sobre la ocupación de los establecimientos turísticos</i> <i>Tourist establishment occupancy data</i>	
3.1 Illes Balears. Ocupació dels establiments turístics. 1998-2003 <i>Ocupación de los establecimientos turísticos. 1998-2003</i> <i>Tourist establishment occupancy. 1998-2003</i>	35





3.2 Illes Balears. Distribució de l'ocupació per nacionalitats <i>Distribución de la ocupación por nacionalidades</i> <i>Distribution of occupancy by nationality</i>	36	4. Estades / Estancias / Stays	57
3.3 Mallorca. Ocupació dels establiments turístics. 1998-2003 <i>Ocupación de los establecimientos turísticos. 1998 – 2003</i> <i>Tourist establishment occupancy. 1998-2003</i>	37	4.1 Estada mitjana del turisme a les Illes Balears <i>Estancia media del turismo en las Illes Balears</i> <i>Average tourist stay in Illes Balears</i>	58
3.4 Mallorca. Taxa d'ocupació de la planta oberta per sectors <i>Tasa de ocupación de la planta abierta por sectores</i> <i>Occupancy rates of available hotel places by sector</i>	38	4.2 Estades dels turistes a les Illes Balears <i>Estancias de los turistas en las Illes Balears</i> <i>Number of tourist stays in Illes Balears</i>	59
3.5 Mallorca. Taxa d'ocupació de la planta oberta per zones <i>Tasa de ocupación de la planta abierta por zonas</i> <i>Occupancy rates of available hotel places by area</i>	39	5. Perfil del turista / Perfil del turista / Tourist profile	61
3.6 Mallorca. Distribució de l'ocupació per nacionalitats i sectors <i>Distribución de la ocupación por nacionalidades y sectores</i> <i>Distribution of occupancy by nationality and sector</i>	41	5.1 El turista: zones visitades, edat, professió, motiu del viatge i satisfacció <i>El turista: zonas visitadas, edad, profesión, motivo del viaje y satisfacción</i> <i>The tourist: visited areas, age, occupation, reason for trip and satisfaction</i>	63
3.7 Menorca. Ocupació dels establiments turístics. 1998-2003 <i>Ocupación de los establecimientos turísticos. 1998-2003</i> <i>Tourist establishment occupancy. 1998-2003</i>	44	5.2 El turista alemany: zones visitades, edat, professió, motiu del viatge i satisfacció <i>El turista alemán: zonas visitadas, edad, profesión, motivo del viaje y satisfacción</i> <i>The German tourist: visited areas, age, occupation, reason for trip and satisfaction</i>	64
3.8 Menorca. Taxa d'ocupació de la planta oberta per sectors <i>Tasa de ocupación de la planta abierta por sectores</i> <i>Occupancy rates of available hotel places by sector</i>	45	5.3 El turista britànic: zones visitades, edat, professió, motiu del viatge i satisfacció <i>El turista británico: zonas visitadas, edad, profesión, motivo del viaje y satisfacción</i> <i>The British tourist: visited areas, age, occupation, reason for trip and satisfaction</i>	65
3.9 Menorca. Taxa d'ocupació de la planta oberta per zones <i>Tasa de ocupación de la planta abierta por zonas</i> <i>Occupancy rates of available hotel places by area</i>	46	5.4 El turista espanyol: zones visitades, edat, professió, motiu del viatge i satisfacció <i>El turista español: zonas visitadas, edad, profesión, motivo del viaje y satisfacción</i> <i>The Spanish tourist: visited areas, age, occupation, reason for trip and satisfaction</i>	66
3.10 Menorca. Distribució de l'ocupació per nacionalitats i sectors <i>Distribución de la ocupación por nacionalidades y sectores</i> <i>Distribution of occupancy by nationality and sector</i>	47	6. Ocupació laboral en el sector turístic	67
3.11 Ibiza. Ocupació dels establiments turístics. 1998-2003 <i>Ocupación de los establecimientos turísticos. 1998-2003</i> <i>Tourist establishment occupancy. 1998-2003</i>	49	Ocupación laboral en el sector turístico Employment in the tourism sector	
3.12 Ibiza. Taxa d'ocupació de la planta oberta per sectors <i>Tasa de ocupación de la planta abierta por sectores</i> <i>Occupancy rates of available hotel places by sector</i>	50	6.1 Restauració i hostalatge <i>Restauración y hospedaje / Restaurants and accommodation</i>	68
3.13 Ibiza. Taxa d'ocupació de la planta oberta per zones <i>Tasa de ocupación de la planta abierta por zonas</i> <i>Occupancy rates of available hotel places by area</i>	51	6.2 Restauració / Restauración / Restaurants	69
3.14 Ibiza. Distribució de l'ocupació per nacionalitats i sectors <i>Distribución de la ocupación por nacionalidades y sectores</i> <i>Distribution of occupancy by nationality and sector</i>	52	6.3 Hostalatge / Hospedaje / Accommodation	70
3.15 Formentera. Ocupació dels establiments turístics. 1998-2003 <i>Ocupación de los establecimientos turísticos. 1998-2003</i> <i>Tourist establishment occupancy. 1998-2003</i>	54	7. Allotjaments / Alojamientos / Accommodation	71
3.16 Formentera. Distribució de l'ocupació per nacionalitats <i>Distribución de la ocupación por nacionalidades</i> <i>Distribution of occupancy by nationality</i>	55	7.1 Illes Balears. Capacitat d'allotjament, 31.12.03 <i>Capacidad de alojamiento, 31.12.03 / Accommodation capacity, 31.12.03</i>	74
		7.2 Mallorca. Capacitat d'allotjament, 31.12.03 <i>Capacidad de alojamiento, 31.12.03 / Accommodation capacity, 31.12.03</i>	76
		7.3 Menorca. Capacitat d'allotjament, 31.12.03 <i>Capacidad de alojamiento, 31.12.03 / Accommodation capacity, 31.12.03</i>	78
		7.4 Ibiza. Capacitat d'allotjament, 31.12.03 <i>Capacidad de alojamiento, 31.12.03 / Accommodation capacity, 31.12.03</i>	80





7.5 Formentera. Capacitat d'allotjament, 31.12.03 <i>Capacidad de alojamiento, 31.12.03 / Accommodation capacity, 31.12.03</i>	82	9.3 Nombre i capacitat de les cafeteries <i>Número y capacidad de las cafeterías</i>	106
7.6 Illes Balears. Evolució de la capacitat d'allotjament. 1983-2003 <i>Evolución de la capacidad de alojamiento. 1983-2003</i>	84	9.4 Evolució del nombre i la capacitat de les cafeteries. 1986-2003 <i>Evolución del número y la capacidad de las cafeterías. 1986-2003</i>	107
7.7 Mallorca. Evolució de la capacitat d'allotjament. 1983-2003 <i>Evolución de la capacidad de alojamiento. 1983-2003</i>	86	9.5 Nombre i capacitat dels bars <i>Número y capacidad de los bares</i>	108
7.8 Menorca. Evolució de la capacitat d'allotjament. 1983-2003 <i>Evolución de la capacidad de alojamiento. 1983-2003</i>	88		
7.9 Ibiza. Evolució de la capacitat d'allotjament. 1983-2003 <i>Evolución de la capacidad de alojamiento. 1983-2003</i>	90	10. Turisme nàutic / Turismo náutico / Nautical tourism	109
7.10 Formentera. Evolució de la capacitat d'allotjament. 1983-2003 <i>Evolución de la capacidad de alojamiento. 1983-2003</i>	92	10.1 Ports amb embarcacions esportives a les Illes Balears <i>Puertos con embarcaciones deportivas en las Illes Balears</i>	110
7.11 Mallorca. Distribució del nombre de places per tipus d'allotjament i municipi <i>Distribución del número de plazas por tipo de alojamiento y municipio</i>	94	10.2 Descripció i característiques <i>Descripción y características</i>	114
7.12 Menorca, Ibiza, Formentera. Distribució del nombre de places per tipus d'allotjament i municipi <i>Distribución del número de plazas por tipo de alojamiento y municipio</i>	96	10.3 Impacte econòmic <i>Impacto económico</i>	115
8. Certificacions en allotjaments turístics Certificaciones en alojamientos turísticos Tourist accommodation certifications	99	11. Turisme de golf / Turismo de golf / Golf tourism	117
8.1 Sistemes de gestió de qualitat <i>Sistemas de gestión de calidad / Quality management systems</i>	101	11.1 Camps de golf a les Illes Balears <i>Campos de golf en las Illes Balears</i>	118
8.2 Sistemes de gestió mediambiental <i>Sistemas de gestión medioambiental / Environmental management systems</i>	102	11.2 Descripció i característiques <i>Descripción y características</i>	120
		11.3 Impacte econòmic <i>Impacto económico</i>	121
9. Restaurants, cafeteries i bars Restaurantes, cafeterías y bares Restaurants, cafeterías and bars	103	ANNEXOS- Trànsit arribat a les Illes Balears ANEXOS-Tráfico llegado a las Illes Balears ANNEXES-Traffic arrived to Illes Balears	123
9.1 Nombre i capacitat dels restaurants <i>Número y capacidad de los restaurantes</i>	104		
9.2 Evolució del nombre i la capacitat dels restaurants. 1986-2003 <i>Evolución del número y la capacidad de los restaurantes. 1986-2003</i>	105	Trànsit aeri / Tráfico aéreo / Air traffic	
		a) Illes Balears. Trànsit aeri / Tráfico aéreo / Air traffic	124
		Illes Balears. Evolució del trànsit aeri. 1980-2003 <i>Evolución del tráfico aéreo. 1980-2003 / Evolution of air traffic. 1980-2003</i>	125





b)	Illes Balears. Trànsit aeri per mesos.	126
	<i>Tráfico aéreo por meses / Air traffic by months</i>	
c)	Illes Balears	
	Evolució d'arribades aèries internacionals per nacionalitat. 1987-2003	128
	<i>Evolución de llegadas aéreas internacionales por nacionalidad. 1987-2003</i>	
	<i>Evolution of international air traffic by nationality. 1987-2003</i>	
d)	Aeroport de Palma (Mallorca) Trànsit aeri / Tráfico aéreo / Air traffic	129
	Evolució del trànsit aeri. 1980-2003	130
	<i>Evolución del tráfico aéreo. 1980-2003 / Evolution of air traffic. 1980-2003</i>	
e)	Aeroport de Palma (Mallorca) Trànsit aeri per mesos	131
	<i>Tráfico aéreo por meses / Air traffic by months</i>	
f)	Aeroport de Palma (Mallorca)	
	Evolució d'arribades aèries internacionals per nacionalitat. 1987-2003	133
	<i>Evolución de llegadas aéreas internacionales por nacionalidad. 1987-2003</i>	
	<i>Evolution of international air traffic by nationality. 1987-2003</i>	
g)	Aeroport de Maó (Menorca) Trànsit aeri / Tráfico aéreo / Air traffic	134
	Evolució del trànsit aeri. 1980-2003	135
	<i>Evolución del tráfico aéreo. 1980-2003 / Evolution of air traffic. 1980-2003</i>	
h)	Aeroport de Maó (Menorca) Trànsit aeri per mesos	136
	<i>Tráfico aéreo por meses / Air traffic by months</i>	
i)	Aeroport de Maó (Menorca)	
	Evolució d'arribades aèries internacionals per nacionalitat. 1987-2003	138
	<i>Evolución de llegadas aéreas internacionales por nacionalidad. 1987-2003</i>	
	<i>Evolution of international air traffic by nationality. 1987-2003</i>	
j)	Aeroport d'Ibiza. Trànsit aeri / Tráfico aéreo / Air traffic	139
	Evolució del trànsit aeri. 1980-2003	140
	<i>Evolución del tráfico aéreo. 1980-2003 / Evolution of air traffic. 1980-2003</i>	
k)	Aeroport d'Ibiza. Trànsit aeri per mesos	141
	<i>Tráfico aéreo por meses / Air traffic by months</i>	
l)	Aeroport d'Ibiza	
	Evolució d'arribades aèries internacionals per nacionalitat. 1987-2003	143
	<i>Evolución de llegadas aéreas internacionales por nacionalidad. 1987-2003</i>	
	<i>Evolution of international air traffic by nationality. 1987-2003</i>	
	Trànsit marítim / Tráfico marítimo / Sea traffic	
m)	Ports de Mallorca / Puertos de Mallorca / Ports of Mallorca	144
n)	Ports de Menorca / Puertos de Menorca / Ports of Menorca	145
o)	Ports d'Ibiza i Formentera	146
	<i>Puertos de Ibiza y Formentera / Ports of Ibiza and Formentera</i>	





**LA INFORMACIÓ PUBLICADA DE 2003 TÉ CARÀCTER PROVISIONAL DURANT UN ANY.
LA INFORMACIÓN PUBLICADA DE 2003 TIENE CARÁCTER PROVISIONAL DURANTE UN AÑO.
THE PUBLISHED INFORMATION FOR 2003 WILL BE OF A PROVISIONAL NATURE FOR ONE YEAR.**

CAPÍTOL 1. TURISTES

Per determinar el nombre de passatgers que són turistes s'han aplicat uns percentatges correctors mensuals obtinguts als ports i aeroports de les Illes Balears a partir de dos estudis duits a terme durant 2002 i 2003 (l'estudi de 2003 té una mostra de 58.500 enquestes).

Les entrades turístiques per via aèria s'han elaborat a partir de les dades d'arribades de passatgers facilitades mensualment per AENA. El nombre de passatgers alemanys i portuguesos arribats en règim de hub a l'aeroport de Palma no s'inclouen en la comptabilització de turistes.

Les dades de turistes per via marítima s'elaboren a partir de la informació sobre arribades de passatgers facilitada per l'Autoritat Portuària de les Illes Balears, el Port de Ciutadella (Menorca) i el Port de Sant Antoni (Ibiza).

Cal esmentar que no s'han considerat els turistes estrangers arribats amb línies regulars nacionals.

CAPÍTULO 1. TURISTAS

Para determinar el número de pasajeros que son turistas se han aplicado unos porcentajes correctores mensuales obtenidos en los puertos y aeropuertos de las Illes Balears a partir de dos estudios realizados durante 2002 y 2003 (el estudio de 2003 tiene una muestra de 58.500 encuestas).

Las entradas turísticas por vía aérea se han elaborado a partir de los datos de llegadas de pasajeros facilitados mensualmente por AENA. El número de pasajeros alemanes y portugueses llegados en régimen de hub al aeropuerto de Palma no se incluyen en el cómputo de turistas.

Los datos de turistas por vía marítima se elaboran a partir de la información sobre llegadas de pasajeros facilitada por la Autoridad Portuaria de las Illes Balears, el Puerto de Ciutadella (Menorca) y el Puerto de Sant Antoni (Ibiza).

Cabe mencionar que no se han considerado los turistas extranjeros llegados con líneas regulares nacionales.

CHAPTER 1. TOURISTS

In order to determine the number of passengers who are tourists, monthly correcting percentages have been applied. These have been obtained from Illes Balears ports and airports and are based on two studies carried out during 2002 and 2003 (the 2003 study is comprised of 58,500 interviews).

Tourist arrivals by air are based on passenger arrival data provided monthly by AENA. The number of German and Portuguese passengers who use Palma airport as a hub is not included in the calculation of tourists.

Data regarding tourists arriving by sea is based on passenger arrival information provided by the Balearic Port Authority, the Port of Ciutadella (Menorca) and the Port of Sant Antoni (Ibiza).

It should be mentioned that foreign tourists arriving via regular Spanish national lines have not been included.



**CAPÍTOL 3. OCUPACIÓ**

L'Enquesta mensual d'ocupació analitza l'activitat dels establiments hotelers i apartaments turístics de les Illes Balears ubicats dintre d'unes zones turístiques delimitades, de manera que exclou del seu àmbit d'estudi les tres tipologies de turisme rural, els càmpings turístics, els habitatges de vacances, els establiments parahotelers que no s'inclouen en les categories definides per la Llei General de Turisme de les Illes Balears i tots aquells establiments ubicats fora de zona turística.

FITXA TÈCNICA / FICHA TÉCNICA / TECHNICAL DATA

CAPÍTULO 3. OCUPACIÓN

La Encuesta mensual de ocupación analiza la actividad de los establecimientos hoteleros y apartamentos de las Illes Balears ubicados dentro de unas zonas turísticas delimitadas, de manera que excluye de su ámbito de estudio las tres tipologías de turismo rural, los campings turísticos, las viviendas vacacionales, los establecimientos parahoteleros que no se incluyen en las categorías definidas por la Ley General de Turismo de las Illes Balears y todos aquellos establecimientos ubicados fuera de zona turística.

CHAPTER 3. OCCUPANCY

The Monthly Occupancy Survey analyses the activity of Illes Balears hotel establishments and apartments located within defined tourist areas, and excluding from its area of study the three types of rural tourism, tourist campsites, holiday homes, parahotel establishments that are not included in the categories defined in the General Law on Tourism of Illes Balears and all of those establishments located outside of tourist areas.

ÀMBIT GEOGRÀFIC ÁMBITO GEOGRÁFICO GEOGRAPHICAL SETTING	UNIVERS UNIVERSO POPULATION	MIDA MOSTRAL TAMAÑO MUESTRAL SAMPLE SIZE	DISSENY MOSTRAL DISEÑO MUESTRAL SAMPLE DESIGN	SELECCIÓ SELECCIÓN SELECTION	NIVELL DE CONFIANÇA NIVEL DE CONFIANZA CONFIDENCE LEVEL	ERROR MOSTRAL ERROR MUESTRAL SAMPLE ERROR	TREBALL DE CAMP TRABAJO DE CAMPO FIELD WORK	PERIODICITAT PERIODICIDAD PERIODICITY
Comunitat autònoma de les Illes Balears	Establiments hotelers i apartaments turístics	610 establiments d'allotjament turístic col·lectiu distribuïts per illes i zones	Mostreig estratificat per zones geogràfiques i tipus/categoria d'establiment	Exhaustiva per als establiments hotelers de 5 estrelles i ciutats de vacances. Aleatòria per a la resta	95% P= Q = 50% K= 1,96	±2,04%	Col·laboració: · Àrea de turisme del Consell Insular d'Ibiza i Formentera · CITTIB	Mensual Mensual Monthly
Comunidad autónoma de las Illes Balears	Establecimientos hoteleros y apartamentos turísticos	610 establecimientos de alojamiento turístico colectivo distribuidos por islas y zonas	Muestreo estratificado por zonas geográficas y tipo/ categoría de establecimiento	Exhaustiva para los establecimientos hoteleros de 5 estrellas y ciudades de vacaciones. Aleatoria para el resto			Colaboración: · Área de turismo del Consell Insular d'Ibiza i Formentera · CITTIB	
The autonomous community of Illes Balears	Hotel establishments and tourist apartments	610 collective tourist accommodation establishments distributed by islands and areas	Sample stratified by geographical areas and type/category of establishment	Exhaustive for 5* hotel establishments and holiday villages. Random for the rest			Collaboration: · Tourism department of the Ibiza and Formentera Island Council · CITTIB	





CAPÍTOL 4: ESTADES
CAPÍTOL 5: PERFIL DEL TURISTA

Aquests capítols s'han elaborat a partir de les dades de l'estudi de la Despesa Turística. La finalitat principal d'aquest estudi és saber la despesa realitzada pels turistes que visiten les Illes Balears, però també ens permet conèixer determinades variables sociodemogràfiques, d'opinió i comportament de la demanda, que són les que s'han emprat en aquests capítols.

CAPÍTULO 4: ESTANCIAS
CAPÍTULO 5: PERFIL DEL TURISTA

Estos capítulos se han elaborado a partir de los datos del estudio del gasto turístico. La finalidad principal de este estudio es saber el gasto realizado por los turistas que visitan las Illes Balears, pero también nos permite conocer determinadas variables sociodemográficas, de opinión y comportamiento de la demanda, que son las que se han empleado en estos capítulos.

CHAPTER 4: STAYS
CHAPTER 5: TOURIST PROFILE

These chapters are based on the data from the tourist spending survey. The main aim of this survey is to establish the spending of tourists visiting Illes Balears, but it also allows us to understand certain socio-demographic variables, of opinion and demand behaviour, which are those that have been employed in these chapters.

FITXA TÈCNICA / FICHA TÉCNICA / TECHNICAL DATA

ÀMBIT GEOGRÀFIC ÁMBITO GEOGRÁFICO GEOGRAPHICAL SETTING	UNIVERS UNIVERSO POPULATION	MIDA MOSTRAL TAMAÑO MUESTRAL SAMPLE SIZE	DISSENY MOSTRAL DISEÑO MUESTRAL SAMPLE DESIGN	PUNTS D'ENQUESTA PUNTOS DE ENCUESTACIÓN SURVEY POINTS	SELECCIÓ SELECCIÓN SELECTION	NIVELL DE CONFIANÇA NIVEL DE CONFIANZA CONFIDENCE LEVEL	ERROR MOSTRAL ERROR MUESTRAL SAMPLE ERROR	PERIODICITAT PERIODICIDAD PERIODICITY
Comunitat autònoma de les Illes Balears Comunidad autónoma de las Illes Balears The autonomous community of Illes Balears	Turistes espanyols i estrangers Turistas españoles y extranjeros Spanish and foreign tourists	± 10.000 enquestes personals ± 10.000 encuestas personales ± 10.000 personal interviews	Mostreig bietàpic estratificat per via de sortida, nacionalitat i temporada Muestreo bietápico estratificado por vía de salida, nacionalidad y temporada Two-stage sampling stratified by departure point, nationality and season	Aeroports i ports de Palma, Menorca i Ibiza, a més del port de Sant Antoni (Ibiza) Aeropuertos y puertos de Palma, Menorca y Ibiza, así como el puerto de Sant Antoni (Ibiza) Airports and ports of Palma, Menorca and Ibiza, in addition to the port of Sant Antoni (Ibiza)	La selecció de les unitats de primera etapa (avions/vaixells) es realitza en funció de les dades d'anys anteriors i de les facilitades per AENA i les companyies marítimes sobre la previsió de vols/vaixells per a cada període. A la segona etapa es seleccionen els individus de forma aleatòria. La selección de las unidades de primera etapa (aviones/barcos) se realiza en función de los datos de años anteriores y de los facilitados por AENA y las compañías marítimas sobre la previsión de vuelos/barcos para cada período. En la segunda etapa se seleccionan los individuos de forma aleatoria. The selection of the first stage units (aircraft/ships) was based on data from previous years and data provided by AENA and the shipping lines on the forecast for flights/voyages for each period. In the second stage individuals were selected randomly.	95% P= Q = 50% K= 1,96	±1,03%	Continua Continua Continuous

CAPÍTOL 8: CERTIFICACIONS EN ALLOTJAMENTS TURÍSTICS

Les dades d'aquest capítol corresponen al nombre de certificacions de qualitat i medi ambient existents als allotjaments turístics i no al nombre d'establiments que compten amb aquestes certificacions. Hi ha allotjaments amb més d'una certificació.

CAPÍTULO 8: CERTIFICACIONES EN ALOJAMIENTOS TURÍSTICOS

Los datos de este capítulo corresponden al número de certificaciones de calidad y medio ambiente existentes en los alojamientos turísticos y no al número de establecimientos que cuentan con estas certificaciones. Hay alojamientos con más de una certificación.

CHAPTER 8: TOURIST ACCOMMODATION CERTIFICATION

The data in this chapter correspond to the number of quality and environmental certificates existing for tourist accommodation and not to the number of establishments possessing these certificates. There are establishments with more than one certificate.





2003





Turistes Turistas / Tourists

1

Entrada de turistes - vies aèria i marítima /
Entrada de turistas - vías aérea y marítima / Arrivals of tourists - by air and sea

1.1

Entrada de turistes per via aèria /
Entrada de turistas por vía aérea / Arrivals of tourists by air

Illes Balears

1.2, 1.3,

Mallorca

1.4

Menorca

1.5

Ibiza-Formentera

1.6

Entrada de turistes per via marítima /
Entrada de turistas por vía marítima / Arrivals of tourists by sea

1.7





VEURE NOTES METODOLÒGIQUES
VER NOTAS METODOLÓGICAS
SEE NOTES ON METHODOLOGY

Fonts del capítol /
Fuentes del capítulo /
Chapter sources:

AENA

Autoritat Portuària de les Illes Balears

Port de Ciutadella

Port de Sant Antoni



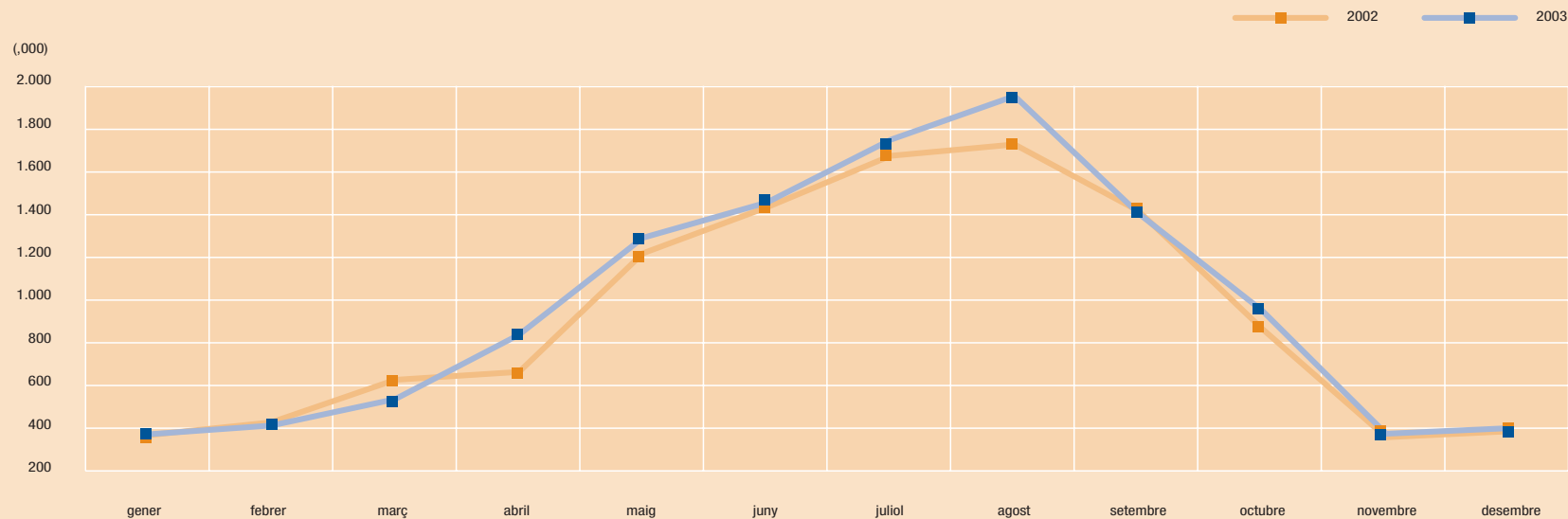


ENTRADA DE TURISTES - VIES AÈRIA I MARÍTIMA

ENTRADA DE TURISTAS - VÍAS AÉREA Y MARÍTIMA / ARRIVALS OF TOURISTS - BY AIR AND SEA

1.1

	Estrangers		Espanyols		Total	
	<i>Extranjeros</i>	% Var.	<i>Espanoles</i>	% Var.	<i>Total</i>	% Var.
	<i>Foreigners</i>	03/02	<i>Spanish</i>	03/02	<i>Total</i>	03/02
MALLORCA	6.007.320		1.152.890		7.160.210	
MENORCA	836.351		221.668		1.058.019	
IBIZA-FORMENTERA	1.236.367		215.622		1.451.989	
VIA AÈRIA / VÍA AÉREA / BY AIR	8.080.038	▲ 3,9	1.590.180	▲ 20,3	9.670.218	▲ 6,3
MALLORCA	16.518		296.856		313.374	
MENORCA	4.419		56.755		61.174	
IBIZA-FORMENTERA	47.964		170.490		218.454	
VIA MARÍTIMA / VÍA MARÍTIMA / BY SEA	68.901	▲ 8,7	524.101	▲ 12,8	593.002	▲ 12,3
TOTAL ILLES BALEARS	8.148.939	▲ 4,0	2.114.281	▲ 18,3	10.263.220	▲ 6,6



Evolució de l'entrada de turistes.
2002-2003 /
Evolución de la entrada de
turistas. 2002-2003 /
Evolution of tourists arrivals.
2002-2003



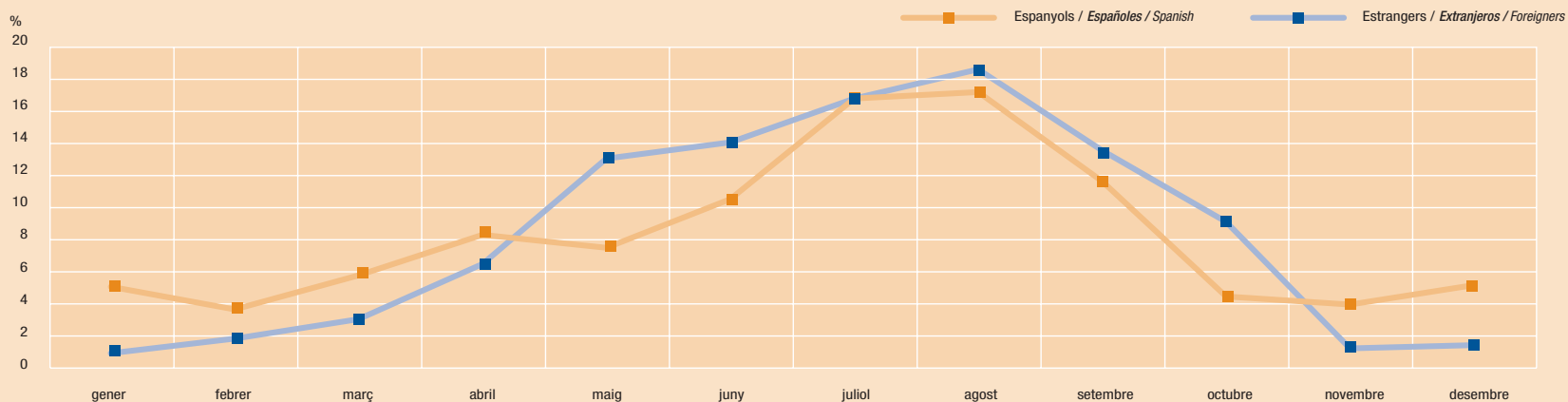
ILLES BALEARS. ENTRADA MENSUAL DE TURISTES PER VIA AÈRIA

1.2

ILLES BALEARS. ENTRADA MENSUAL DE TURISTAS POR VÍA AÉREA / ILLES BALEARS. MONTHLY ARRIVALS OF TOURISTS BY AIR

	Gener	% Var.	Febrer	% Var.	Març	% Var.	Abril	% Var.	Maig	% Var.	Juny	% Var.	Juliol	% Var.
	Enero	03/02	Febrero	03/02	Marzo	03/02	Abril	03/02	Mayo	03/02	Junio	03/02	Julio	03/02
	January		February		March		April		May		June		July	
Alemanys / Alemanes / German	45.519	1,2	87.381	-14,5	139.621	-28,3	236.689	39,7	317.689	-6,9	350.732	-1,4	392.625	5,8
Britànics / Británicos / British	23.808	96,8	45.045	17,1	72.063	-14,7	165.017	31,9	518.458	16,4	474.979	-0,6	592.449	4,1
Francesos / Franceses / French	1.733	-63,5	4.841	-33,2	7.084	-37,3	25.718	10,7	37.106	4,5	37.400	5,1	42.061	9,4
Italians / Italianos / Italian	1.315	-59,4	1.911	71,5	2.603	-52,2	13.985	74,1	22.283	15,9	72.580	4,6	76.013	5,1
Suïssos / Suizos / Swiss	1.217	-10,4	4.902	-4,5	6.243	-38,7	10.721	-11,1	15.135	-19,8	20.919	-10,7	19.657	-17,0
Belgues / Belgas / Belgian	161	-88,6	360	-82,2	2.256	-39,4	8.511	41,4	13.130	-3,7	20.009	24,4	27.270	-1,9
Suecs / Suecos / Swedish	359	-62,3	1.810	-25,4	4.892	-5,3	10.633	-14,3	25.477	-7,4	21.826	-28,5	24.794	-11,2
Holandesos / Holandeses / Dutch	2.196	126,4	631	-18,1	1.501	-15,4	9.286	32,0	18.755	-14,8	23.251	-1,6	36.763	11,1
Austríacs / Austríacos / Austrian	879	151,1	2.367	6,9	3.590	-16,3	13.536	230,1	7.610	-5,9	11.942	8,9	16.150	15,2
Irlandesos / Irlandeses / Irish	0	-100	29		337	-84,4	3.777	-7,2	31.644	5,0	33.132	0,4	37.839	6,2
Danesos / Daneses / Danish	222	50,0	1.448	29,1	3.692	-11,3	5.722	-12,5	12.052	7,0	13.601	-9,6	15.155	-2,6
Noruecs / Noruegos / Norwegian	315	22,1	863	-0,3	1.341	-9,9	4.675	-10,7	13.774	10,8	15.877	-10,9	19.100	7,1
Txecs / Checos / Czech	15	-97,7	128	4,1	656	-40,4	1.306	18,8	3.358	-5,1	9.806	1,9	9.079	-2,7
Luxemburguesos / Luxemburgueses / Lux.	206	36,4	699	-53,6	1.782	-60,9	4.001	21,8	3.926	-31,2	4.633	-25,5	5.100	-36,0
Portuguesos / Portugueses / Portuguese	1.862	39,2	1.912	-55,9	2.007	-19,8	5.269	107,5	1.977	32,2	5.490	12,6	10.898	-13,1
Finlandesos / Finlandeses / Finnish	0		0		0	-100	1.170	-23,0	2.720	19,4	2.462	-16,7	2.407	4,3
Hongaresos / Húngaros / Hungarian	0		0		0		0		0		1.865	7,6	2.929	50,1
Polacs / Polacos / Polish	0		0		20	900	368	24,3	1.094	-35,5	4.129	-5,2	4.455	-13,7
Russos / Rusos / Russian	0		0		0		264	41,9	205	-55,9	1.685	-29,7	2.570	-0,5
Altres / Otros / Other	2.956	-0,8	1.712	-70,4	812	-26,0	539	-36,8	1.342	-55,0	4.391	-32,0	9.550	-9,9
Estrangers / Extranjeros / Foreigner	82.763	7,8	156.039	-11,0	250.500	-26,0	521.187	32,6	1.047.735	4,4	1.130.709	-1,5	1.346.864	3,7
Espanyols / Españoles / Spanish	81.269	3,6	59.451	7,1	92.820	-5,4	131.857	43,2	119.294	27,3	166.195	18,1	265.753	14,3
TOTAL	164.032	5,6	215.490	-6,7	343.320	-21,4	653.044	34,6	1.167.029	6,4	1.296.904	0,7	1.612.617	5,3

Estacionalitat de l'entrada de turistes per via aèria. 2003 / Estacionalidad de la entrada de turistas por vía aérea. 2003 / Seasonal nature of arrivals of tourists by air. 2003

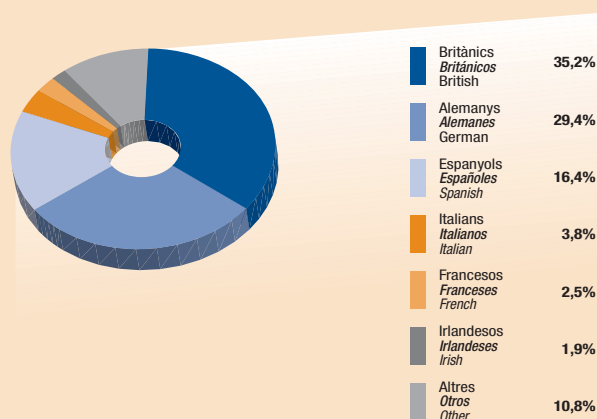




ILLES BALEARS. ENTRADA MENSUAL DE TURISTES PER VIA AÈRIA

ILLES BALEARS. ENTRADA MENSUAL DE TURISTAS POR VÍA AÉREA / ILLES BALEARS. MONTHLY ARRIVALS OF TOURISTS BY AIR

Agost	% Var.	Setembre	% Var.	Octubre	% Var.	Novembre	% Var.	Desembre	% Var.	Total	% Var.	% sobre total	
Agosto	03/02	Septiembre	03/02	Octubre	03/02	Noviembre	03/02	Diciembre	03/02	2003	03/02	% sobre total	
August		September		October		November		December				% over total	
462.287	23,8	375.953	-4,8	312.086	15,4	53.743	19,6	65.545	10,2	2.839.870	4,3	29,4	Alemanys / Alemanes / German
609.823	8,1	483.411	-2,1	342.143	12,8	46.726	2,0	29.777	6,3	3.403.699	6,8	35,2	Britànics / Británicos / British
42.461	-1,5	28.361	-11,1	12.713	-1,0	1.478	247,8	2.407	-21,0	243.363	-1,7	2,5	Francesos / Franceses / French
134.598	21,0	37.397	-12,4	2.509	35,0	123	-46,1	2.729	-7,7	368.046	9,0	3,8	Italians / Italianos / Italian
20.483	-3,7	16.586	-17,5	9.176	-14,5	1.387	-0,9	861	-26,4	127.287	-14,8	1,3	Suïssos / Suizos / Swiss
31.053	9,8	14.597	-0,4	6.080	24,1	776	431,5	1.285	0,2	125.488	4,6	1,3	Belgues / Belgas / Belgian
26.045	-11,7	26.228	-3,0	11.110	-5,7	147	-40,7	676	-24,4	153.997	-12,7	1,6	Suecs / Suecos / Swedish
26.457	8,4	17.844	-12,0	9.295	1,5	412	-19,7	1.333	11,3	147.724	2,0	1,5	Holandesos / Holandeses / Dutch
17.602	9,5	9.673	4,6	3.724	23,0	717	-42,4	292	-73,3	88.082	17,9	0,9	Austriacs / Austriacos / Austrian
42.151	12,6	26.427	-15,9	5.748	2,6	1	-83,3	668	85,6	181.753	0,4	1,9	Irlandesos / Irlandeses / Irish
13.321	-7,2	10.955	-8,7	5.107	-7,9	455	75,7	811	71,1	82.541	-4,5	0,9	Danesos / Daneses / Danish
14.138	-5,5	12.816	16,4	5.358	43,0	637	72,6	317	-57,3	89.211	2,8	0,9	Noruecs / Noruegos / Norwegian
8.595	0,9	6.664	-9,5	2.087	11,8	21	-66,7	1.158	-2,2	42.873	-3,5	0,4	Txecs / Checos / Czech
7.460	-11,5	4.115	-35,2	3.593	-5,8	244	-4,7	487	8,7	36.246	-25,6	0,4	Luxemburguesos / Luxemburgueses / Lux.
15.780	-12,1	7.498	14,3	602	-19,6	1.865	34,4	514	10,8	55.674	-1,9	0,6	Portuguesos / Portugueses / Portuguese
2.782	13,4	2.239	-10,3	1.658	-13,7	0		152	-15,6	15.590	-4,5	0,2	Finlandesos / Finlandeses / Finnish
2.765	41,5	1.614	22,3	144		0		967	9,0	10.284	31,1	0,1	Hongaresos / Húngaros / Hungarian
4.372	-12,5	2.541	-28,6	411	18,1	0		0		17.390	-14,9	0,2	Polacs / Polacos / Polish
2.450	-23,5	1.141	0,5	44	-6,4	1	-66,7	70	-53	8.430	-17,1	0,1	Russos / Rusos / Russian
7.896	-30,1	3.960	-14,8	954	-8,8	164	-20,0	8.214	34,5	42.490	-21,4	0,4	Altres / Otros / Other
1.492.519	11,7	1.090.020	-4,6	734.542	12,5	108.897	11,7	118.263	7,4	8.080.038	3,9	83,6	Estrangers / Extranjeros / Foreigner
271.947	39,3	184.424	27,2	70.774	18,2	63.650	13,2	82.746	10,8	1.590.180	20,3	16,4	Espanyols / Españoles / Spanish
1.764.466	15,2	1.274.444	-1,0	805.316	13,0	172.547	12,2	201.009	8,8	9.670.218	6,3	100	TOTAL



Dades de 2003 /
 Datos de 2003 /
 2003 Figures





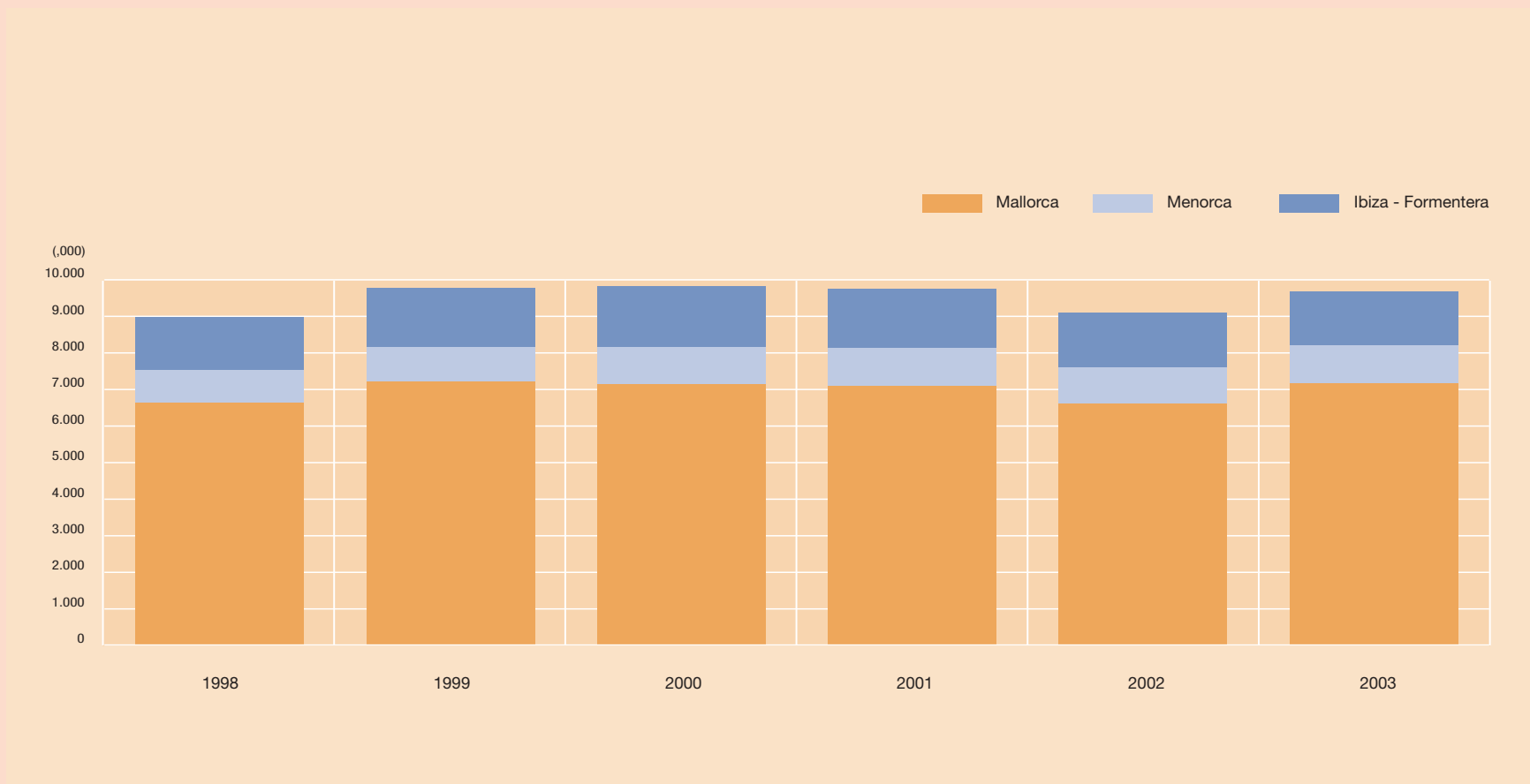
ILLES BALEARS. EVOLUCIÓ DE L'ENTRADA DE TURISTES PER VIA AÈRIA. 1990-2003

1.3

ILLES BALEARS. EVOLUCIÓN DE LA ENTRADA DE TURISTAS POR VÍA AÉREA. 1990-2003 / ILLES BALEARS. EVOLUTION OF ARRIVALS OF TOURISTS BY AIR. 1990-2003

(,000)

	1990	1991	1992	1993	1994	1995	1996	1997	1998	1999	2000	2001	2002	2003
MALLORCA	4.653,3	4.852,2	4.878,9	5.191,7	5.874,5	6.031,0	6.238,1	6.739,7	6.633,6	7.211,2	7.144,5	7.090,9	6.608,0	7.160,2
MENORCA	494,5	499,9	580,0	627,7	793,7	792,7	751,4	826,4	890,2	960,2	1.007,8	1.043,8	1.007,7	1.058,0
IBIZA-FORMENTERA	920,9	917,0	945,5	1.060,9	1.308,7	1.365,3	1.323,2	1.421,3	1.460,6	1.608,5	1.675,6	1.622,3	1.480,0	1.452,0
TOTAL ILLES BALEARS	6.068,7	6.269,1	6.404,3	6.880,3	7.976,9	8.189,0	8.312,7	8.987,4	8.984,4	9.780,0	9.827,8	9.757,0	9.095,7	9.670,2





ILLES BALEARS. EVOLUCIÓ DE L'ENTRADA DE TURISTES PER VIA AÈRIA. 1990-2003

ILLES BALEARS. EVOLUCIÓN DE LA ENTRADA DE TURISTAS POR VÍA AÉREA. 1990-2003 / ILLES BALEARS. EVOLUTION OF ARRIVALS OF TOURISTS BY AIR. 1990-2003

1.3

(,000)

	1990	1991	1992	1993	1994	1995	1996	1997	1998	1999	2000	2001	2002	2003
Alemanys / Alemanes / German	1.897,6	2.054,3	2.063,2	2.231,2	2.682,2	2.868,3	3.130,7	3.339,4	3.038,0	3.440,3	3.429,3	3.251,5	2.722,7	2.839,9
Britànics / Británicos / British	1.857,2	1.732,6	1.936,2	2.261,8	2.804,6	2.811,5	2.595,8	2.879,6	2.888,9	3.009,3	3.107,4	3.255,4	3.187,5	3.403,7
Francesos / Franceses / French	307,2	347,3	284,4	303,6	340,1	334,5	345,5	319,6	297,8	325,3	298,9	260,2	247,5	243,4
Italians / Italianos / Italian	147,0	186,6	226,2	248,7	254,8	229,8	201,9	219,3	228,9	258,0	273,9	295,1	337,7	368,0
Suïssos / Suizos / Swiss	181,2	201,7	211,4	205,6	215,1	206,9	175,0	197,1	201,5	196,1	206,1	187,9	149,4	127,3
Belgues / Belgas / Belgian	103,5	106,7	106,8	131,9	147,5	142,4	154,2	161,9	164,3	187,9	162,8	134,2	120,0	125,5
Suecs / Suecos / Swedish	156,6	168,3	155,4	110,9	122,2	124,1	141,2	169,1	206,9	232,1	192,4	215,1	176,4	154,0
Holandesos / Holandeses / Dutch	125,5	129,9	119,2	113,6	155,2	145,7	131,7	163,6	150,8	185,4	164,5	162,0	144,8	147,7
Austríacs / Austríacos / Austrian	62,0	79,5	79,5	84,1	95,8	103,8	107,3	111,1	109,1	115,1	103,5	102,4	74,7	88,1
Irlandesos / Irlandeses / Irish	38,0	38,5	40,2	55,8	75,7	94,1	112,3	104,5	116,0	137,4	163,7	184,2	181,0	181,8
Danesos / Daneses / Danish	101,3	74,5	70,9	64,2	71,2	84,4	101,7	91,0	89,8	107,1	92,3	98,2	86,5	82,5
Noruecs / Noruegos / Norwegian	81,4	71,5	68,0	61,2	58,5	62,9	66,1	79,7	90,3	99,3	83,8	95,5	86,8	89,2
Txecs / Checos / Czech	0	3,0	0	20,8	40,2	48,0	48,1	54,9	55,6	63,2	55,8	45,7	44,4	42,9
Luxemburguesos / Luxemburgueses / Lux.	29,1	33,1	32,0	30,7	43,5	47,3	18,6	21,7	50,3	54,6	50,1	51,3	48,7	36,2
Portuguesos / Portugueses / Portuguese	0	10,0	0	14,8	20,9	24,0	30,1	36,5	51,1	63,9	74,4	58,2	56,7	55,7
Finlandesos / Finlandeses / Finnish	60,1	45,2	22,1	12,3	13,3	13,7	64,0	61,5	22,6	27,4	15,8	17,9	16,3	15,6
Hongaresos / Húngaros / Hungarian	0	0	0	8,5	16,9	18,0	14,2	15,3	14,1	16,3	10,4	8,1	7,8	10,3
Polacs / Polacos / Polish	0	0	0	0	0	8,0	7,1	14,6	23,4	27,2	27,3	17,5	20,4	17,4
Russos / Rusos / Russian	0	0	0	4,0	10,0	10,0	10,7	15,1	10,6	9,7	9,7	13,3	10,2	8,4
Altres / Otros / Other	40,9	23,4	44,5	30,2	27,8	36,9	47,8	66,4	59,6	49,6	54,5	39,0	54,1	42,5
Estrangers / Extranjeros / Foreigner	5.188,6	5.306,1	5.460,0	5.993,9	7.195,5	7.414,3	7.504,0	8.121,9	7.869,5	8.605,4	8.576,4	8.492,9	7.773,7	8.080,0
Espanyols / Españoles / Spanish	880,1	963,0	944,3	886,4	781,4	774,7	808,8	865,5	1.114,9	1.174,6	1.251,4	1.264,2	1.322,0	1.590,2
TOTAL	6.068,7	6.269,1	6.404,3	6.880,3	7.976,9	8.189,0	8.312,8	8.987,4	8.984,4	9.780,0	9.827,8	9.757,0	9.095,7	9.670,2



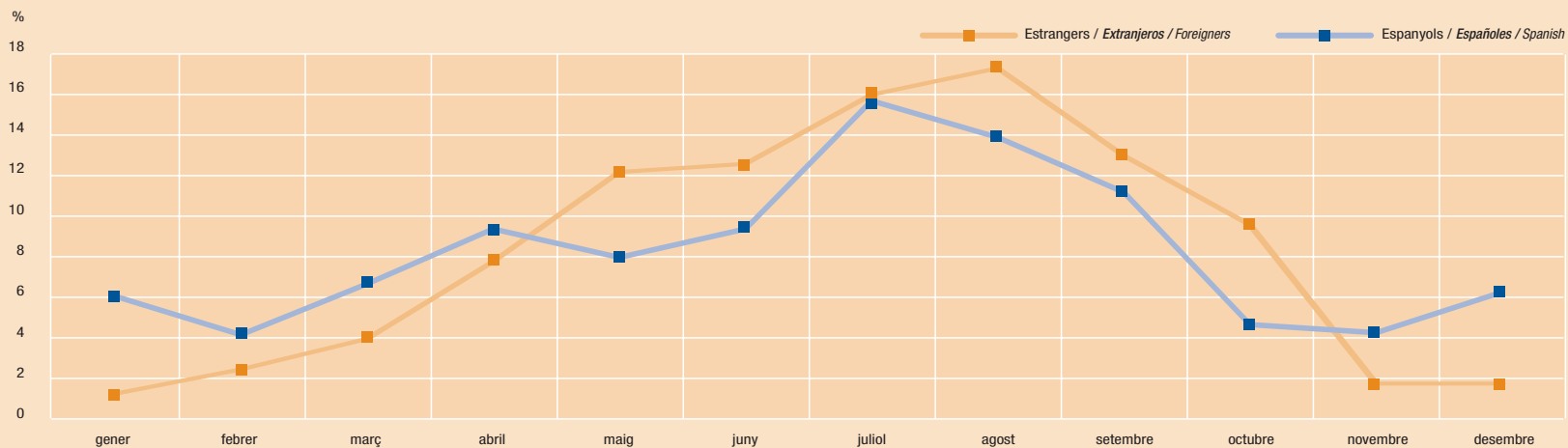
MALLORCA. ENTRADA MENSUAL DE TURISTES PER VIA AÈRIA

1.4

MALLORCA. ENTRADA MENSUAL DE TURISTAS POR VÍA AÉREA / MALLORCA. MONTHLY ARRIVALS OF TOURISTS BY AIR

	Gener	% Var.	Febrer	% Var.	Març	% Var.	Abril	% Var.	Maig	% Var.	Juny	% Var.	Juliol	% Var.
	Enero	03/02	Febrero	03/02	Marzo	03/02	Abril	03/02	Mayo	03/02	Junio	03/02	Julio	03/02
	January		February		March		April		May		June		July	
Alemanys / Alemanes / German	44.955	1,7	86.228	-14,0	137.957	-25,8	227.266	44,2	256.215	-6,1	287.712	0,7	328.189	8,4
Britànics / Británicos / British	22.394	106,4	43.020	17,2	69.177	-9,8	140.516	30,6	318.226	22,0	261.688	-1,4	378.399	8,9
Francesos / Franceses / French	1.267	-69,1	3.219	-41,9	5.295	-48,1	20.468	18,6	28.810	9,3	27.602	12,7	32.902	15,6
Italians / Italianos / Italian	1.315	-44,7	1.768	59,1	2.424	-43,6	7.624	85,1	5.821	47,9	20.259	7,5	21.865	6,9
Suïssos / Suizos / Swiss	1.217	6,7	4.900	-4,6	6.235	-38,2	10.462	-10,2	12.744	-17,8	17.353	-0,5	15.263	-9,4
Belgues / Belgas / Belgian	161	-86,6	360	-73,9	1.778	-47,8	7.288	44,3	8.603	-1,5	14.023	33,8	20.371	-2,8
Suecs / Suecos / Swedish	359	-62,3	1.810	-25,4	4.892	-5,3	10.347	-11,4	23.580	-8,7	20.188	-28,8	22.923	-10,2
Holandesos / Holandeses / Dutch	2.196	190,9	631	13,5	1.325	-25,3	7.720	24,7	14.485	-15,3	17.708	-2,3	28.888	12,2
Austríacs / Austríacos / Austrian	874	149,7	2.367	6,9	3.580	-16,5	13.526	230,2	6.512	-1,3	7.920	18,9	11.577	26,4
Irlandesos / Irlandeses / Irish	0	-100	29		332	-84,6	3.184	-6,8	22.571	12,5	22.343	5,4	27.322	13,6
Danesos / Daneses / Danish	222	50,0	1.448	29,1	3.692	-11,3	5.722	-12,5	11.852	6,9	12.906	-10,5	14.379	-2,8
Noruecs / Noruegos / Norwegian	315	22,1	863	-0,3	1.341	-9,9	4.675	-10,7	12.949	5,1	15.171	-12,0	18.380	5,7
Txecs / Checos / Czech	15	-97,7	128	4,1	656	-40,4	1.090	12,8	2.550	16,4	6.432	-6,6	6.400	3,0
Luxemburguesos / Luxemburgueses / Lux.	206	36,4	699	-53,6	1.782	-60,9	3.644	12,0	3.406	-33,7	4.219	-24,5	4.687	-32,9
Portuguesos / Portugueses / Portuguese	1.629	45,1	1.278	-70,5	2.007	-5,7	5.255	111,5	1.977	50,3	5.147	5,6	8.282	-25,4
Finlandesos / Finlandeses / Finnish	0		0		0	-100	1.170	-23,0	2.720	19,4	2.462	-16,7	2.407	4,3
Hongaresos / Húngaros / Hungarian	0		0		0		0		0		1.523	30,1	2.491	81,7
Polacs / Polacos / Polish	0		0		20	900	368	24,3	1.094	-34,3	4.085	-3,4	4.351	-13,8
Russos / Rusos / Russian	0		0		0		264	41,9	205	-55,7	1.685	-29,7	2.403	-7,0
Altres / Otros / Other	2.956	22,4	1.712	-65,9	158	-75,4	528	-37,5	1.314	-56,0	4.383	-32,1	9.346	-5,4
Estrangers / Extranjeros / Foreigner	80.081	11,5	150.460	-10,6	242.651	-23,7	471.117	34,6	735.634	5,5	754.809	-1,1	960.825	6,9
Espanyols / Españoles / Spanish	70.884	3,5	48.310	2,2	77.607	-9,3	108.317	37,8	92.484	28,5	108.817	19,5	181.281	12,7
TOTAL	150.965	7,6	198.770	-7,8	320.258	-20,7	579.434	35,2	828.118	7,6	863.626	1,1	1.142.106	7,7

Estacionalitat de l'entrada de turistes per via aèria. 2003 / Estacionalidad de la entrada de turistas por vía aérea. 2003 / Seasonal nature of arrivals of tourists by air. 2003



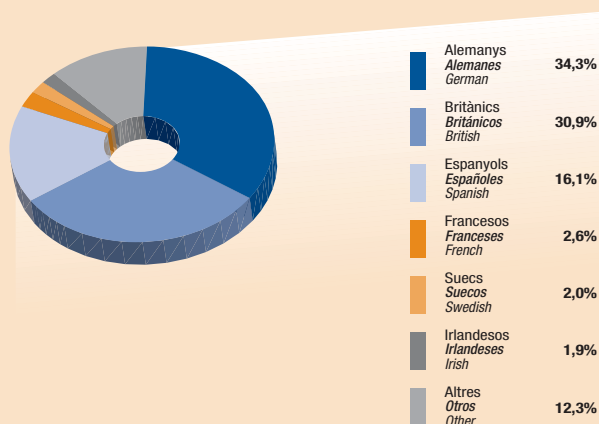


MALLORCA. ENTRADA MENSUAL DE TURISTES PER VIA AÈRIA

MALLORCA. ENTRADA MENSUAL DE TURISTAS POR VÍA AÉREA / MALLORCA. MONTHLY ARRIVALS OF TOURISTS BY AIR

1.4

Agost	% Var.	Setembre	% Var.	Octubre	% Var.	Novembre	% Var.	Desembre	% Var.	Total	% Var.	% sobre total	
Agosto	03/02	Septiembre	03/02	Octubre	03/02	Noviembre	03/02	Diciembre	03/02	2003	03/02	% sobre total	
August		September		October		November		December				% over total	
383.343	27,2	313.697	-0,1	275.683	20,2	52.936	19,6	62.152	10,7	2.456.333	7,1	34,3	Alemanys / Alemanes / German
376.337	12,7	296.459	1,9	230.549	18,3	45.207	2,0	28.201	9,3	2.210.173	10,7	30,9	Britànics / Británicos / British
31.423	1,4	21.372	-10,2	10.866	-0,8	1.466	249,9	2.170	-22,9	186.860	0,8	2,6	Francesos / Franceses / French
50.063	22,4	9.510	-1,6	1.161	11,7	112	-50,9	1.592	-33,6	123.514	12,9	1,7	Italians / Italianos / Italian
15.908	3,3	13.114	-13,9	7.780	-13,3	1.387	-0,9	709	-30,3	107.072	-10,6	1,5	Suïssos / Suizos / Swiss
23.806	18,2	10.006	3,3	5.252	37,8	776	431,5	1.193	34,3	93.617	9,0	1,3	Belgues / Belgas / Belgian
23.908	-13,0	24.343	-2,6	9.838	-8,6	147	-40,7	640	-24,6	142.975	-13,0	2,0	Suecs / Suecos / Swedish
21.012	11,5	14.432	-2,3	8.004	2,5	409	-20,3	1.322	60,6	118.132	4,6	1,6	Holandesos / Holandeses / Dutch
13.670	36,1	7.776	10,6	3.715	23,7	711	-42,9	285	-70,9	72.513	30,3	1,0	Austríacs / Austríacos / Austrian
30.859	21,6	20.355	-8,3	5.411	18,9	1	-83,3	651	220,7	133.058	6,9	1,9	Irlandesos / Irlandeses / Irish
12.836	-7,5	10.567	-8,9	4.931	-8,2	455	75,7	791	81,4	79.801	-4,8	1,1	Danesos / Daneses / Danish
13.430	-7,9	12.215	15,1	5.214	39,2	637	72,6	310	-56,5	85.500	0,8	1,2	Noruecs / Noruegos / Norwegian
5.791	-5,8	4.539	-6,1	1.538	14,3	21	-66,7	1.090	9,1	30.250	-4,0	0,4	Txecs / Checos / Czech
6.825	-12,0	3.790	-31,9	3.423	-5,4	240	-6,3	473	21,0	33.394	-25,4	0,5	Luxemburguesos / Luxemburgueses / Lux.
13.059	-18,0	6.644	18,2	602	-19,6	1.865	34,4	365	16,2	48.110	-6,3	0,7	Portuguesos / Portugueses / Portuguese
2.782	13,4	2.239	-10,3	1.658	-13,7	0		127	98,4	15.565	-4,0	0,2	Finlandesos / Finlandeses / Finnish
2.261	66,1	1.418	50,7	144		0		967	9,0	8.804	53,6	0,1	Hongaresos / Húngaros / Hungarian
4.372	-10,8	2.541	-26,9	411	18,1	0		0		17.242	-13,7	0,2	Polacs / Polacos / Polish
2.247	-29,8	1.036	-8,7	44	-6,4	1	-66,7	51	-30	7.936	-21,4	0,1	Russos / Rusos / Russian
7.647	-27,0	3.741	-18,4	954	-8,2	154	-24,9	3.578	-4,9	36.471	-24,5	0,5	Altres / Otros / Other
1.041.579	15,1	779.794	-0,4	577.178	17,0	106.525	11,8	106.667	7,1	6.007.320	6,4	83,9	Estrangers / Extranjeros / Foreigner
160.089	46,5	128.887	32,1	54.513	19,3	49.195	15,9	72.506	11,9	1.152.890	19,7	16,1	Espanyols / Españoles / Spanish
1.201.668	18,5	908.681	3,2	631.691	17,2	155.720	13,0	179.173	9,0	7.160.210	8,4	100	TOTAL



Dades de 2003 /
Datos de 2003 /
2003 Figures



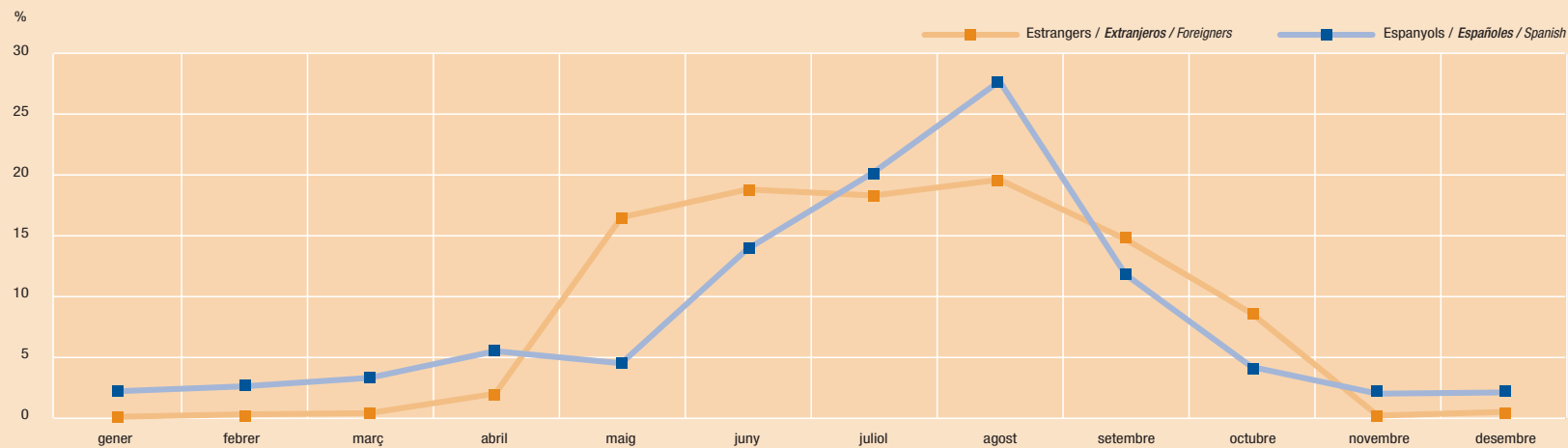
MENORCA. ENTRADA MENSUAL DE TURISTES PER VIA AÈRIA

1.5

MENORCA. ENTRADA MENSUAL DE TURISTAS POR VÍA AÉREA / MENORCA. MONTHLY ARRIVALS OF TOURISTS BY AIR

	Gener	% Var.	Febrer	% Var.	Març	% Var.	Abril	% Var.	Maig	% Var.	Juny	% Var.	Juliol	% Var.
	Enero	03/02	Febrero	03/02	Marzo	03/02	Abril	03/02	Mayo	03/02	Junio	03/02	Julio	03/02
	January		February		March		April		May		June		July	
Alemanys / Alemanes / German	0		143	3475	176	-80,1	1.017	-42,5	14.665	-10,7	18.147	-10,6	17.768	4,7
Britànics / Británicos / British	1.177	13,9	1.774	15,7	2.638	-55,8	13.359	12,0	107.451	12,0	106.837	4,9	104.463	-2,4
Francesos / Franceses / French	0		143		351	135,6	64	6300	570	78,1	1.059	38,6	994	0,9
Italians / Italianos / Italian	0		143		176		754	18,4	3.795	12,3	16.046	14,9	13.291	19,7
Suïssos / Suizos / Swiss	0		0		3	0	5		410	-50,4	906	-37,6	1.460	-14,5
Belgues / Belgas / Belgian	0		0		0		93	-59,4	1.099	6,6	1.376	25,1	1.877	10,2
Suecs / Suecos / Swedish	0		0		0		286	-61,3	1.897	13,9	1.638	-23,7	1.871	-21,7
Holandesos / Holandeses / Dutch	0		0		176		692	274,1	1.993	-27,4	2.455	11,4	3.643	6,9
Austríacs / Austríacos / Austrian	0		0		0		2		6		223	6,2	256	47,1
Irlandesos / Irlandeses / Irish	0		0		0		0		4.768	-9,3	6.131	8,6	4.981	-14,3
Danesos / Daneses / Danish	0		0		0		0		200	10,5	695	33,4	375	-3,1
Noruecs / Noruegos / Norwegian	0		0		0		0		825	643,2	706	22,1	720	63,6
Txecs / Checos / Czech	0		0		0		70	-47,4	237	-48,8	1.279	140,4	792	45,1
Luxemburguesos / Luxemburgueses / Lux.	0		0		0		75		138	-15,3	118	-19,7	149	-52,7
Portuguesos / Portugueses / Portuguese	0		143		0	-100	0	-100	0	-100	0		350	
Finlandesos / Finlandeses / Finnish	0		0		0		0		0		0		0	
Hongaresos / Húngaros / Hungarian	0		0		0		0		0		0		0	
Polacs / Polacos / Polish	0		0		0		0		0		0		0	
Russos / Rusos / Russian	0		0		0		0		0		0		0	
Altres / Otros / Other	0	-100	0	-100	176		0	-100	0		0	-100	187	2571
Estrangers / Extranjeros / Foreigner	1.177	0,8	2.346	41,0	3.696	-48,4	16.417	4,8	138.054	7,3	157.616	4,1	153.177	0,1
Espanyols / Españoles / Spanish	4.800	22,5	5.740	87,6	7.222	26,2	12.139	64,4	9.979	32,2	30.840	16,0	44.791	17,6
TOTAL	5.977	17,5	8.086	71,2	10.918	-15,2	28.556	23,9	148.033	8,6	188.456	5,9	197.968	3,6

Estacionalitat de l'entrada de turistes per via aèria. 2003 / Estacionalidad de la entrada de turistas por vía aérea. 2003 / Seasonal nature of arrivals of tourists by air. 2003



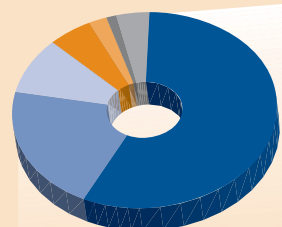


MENORCA. ENTRADA MENSUAL DE TURISTES PER VIA AÈRIA

MENORCA. ENTRADA MENSUAL DE TURISTAS POR VÍA AÉREA / MENORCA. MONTHLY ARRIVALS OF TOURISTS BY AIR

1.5

Agost	% Var.	Setembre	% Var.	Octubre	% Var.	Novembre	% Var.	Desembre	% Var.	Total	% Var.	% sobre total	
Agosto	03/02	Septiembre	03/02	Octubre	03/02	Noviembre	03/02	Diciembre	03/02	2003	03/02	% sobre total	
August		September		October		November		December		2003		% over total	
20.604	22,2	14.658	-30,7	8.417	-6,9	3		1.900	-9,3	97.498	-7,6	9,2	Alemanys / Alemanes / German
109.694	-1,9	92.079	-4,2	60.237	11,2	1.507	0,2	1.372	-11,0	602.588	2,1	57,0	Britànics / Británicos / British
754	23,4	620	-24,0	55	-47,1	0		162	244,7	4.772	25,7	0,5	Francesos / Franceses / French
16.685	18,2	5.774	-5,3	104	70,5	0		9	-96,0	56.777	14,5	5,4	Italians / Italianos / Italian
1.406	23,9	1.011	4,9	567	44,6	0		2	-95,6	5.770	-11,5	0,5	Suïssos / Suizos / Swiss
1.898	7,4	717	-4,5	138	283,3	0		53	-62,1	7.251	7,3	0,7	Belgues / Belgas / Belgian
2.137	5,9	1.885	-8,0	1.272	24,6	0		6	-73,9	10.992	-8,8	1,0	Suecs / Suecos / Swedish
1.964	-9,7	1.472	-22,8	442	-18,6	0		1	-99,6	12.838	-4,4	1,2	Holandesos / Holandeses / Dutch
294	100	54	-64,0	2		6		0	-100,0	843	7,8	0,1	Austríacs / Austríacos / Austrian
5.193	-1,9	2.239	-51,2	202	-56,4	0		9	-30,8	23.523	-13,1	2,2	Irlandesos / Irlandeses / Irish
485	4,3	388	-3,0	176	0,6	0		12	-20,0	2.331	8,7	0,2	Danesos / Daneses / Danish
708	89,8	601	48,8	144		0		4	33,3	3.708	94,2	0,4	Noruecs / Noruegos / Norwegian
1.017	170,5	852	88,1	143	-17,3	0				4.390	64,1	0,4	Txecs / Checos / Czech
182	-24,8	103	-40,8	39	-62,1	4		11	-78,8	819	-31,5	0,1	Luxemburguesos / Luxemburgueses / Lux.
395		0		0		0		48	-29	936	112	0,1	Portuguesos / Portugueses / Portuguese
0		0		0		0		18	5,9	18	5,9	0	Finlandesos / Finlandeses / Finnish
0		0		0		0				0		0	Hongaresos / Húngaros / Hungarian
0		0		0		0				0		0	Polacs / Polacos / Polish
0		0		0		0		0	-100,0	0	-100	0	Russos / Rusos / Russian
203		90	1.186	0		0		641	-20	1.297	19	0,1	Altres / Otros / Other
163.619	4,0	122.543	-9,9	71.938	8,5	1.520	1,1	4.248	-22,1	836.351	1,3	79,0	Estrangers / Extranjeros / Foreigner
61.471	29,1	26.262	5,5	9.201	16,5	4.489	-4,8	4.734	-3,6	221.668	21,6	21,0	Espanyols / Españoles / Spanish
225.090	9,8	148.805	-7,5	81.139	9,4	6.009	-3,4	8.982	-13,3	1.058.019	5,0	100	TOTAL



- Britànics
Británicos
British **57,0%**
- Espanyols
Españoles
Spanish **21,0%**
- Alemanys
Alemanes
German **9,2%**
- Italians
Italianos
Italian **5,4%**
- Irlandesos
Irlandeses
Irish **2,2%**
- Holandesos
Holandeses
Dutch **1,2%**
- Altres
Otros
Other **4,1%**

Dades de 2003 /
Datos de 2003 /
2003 Figures

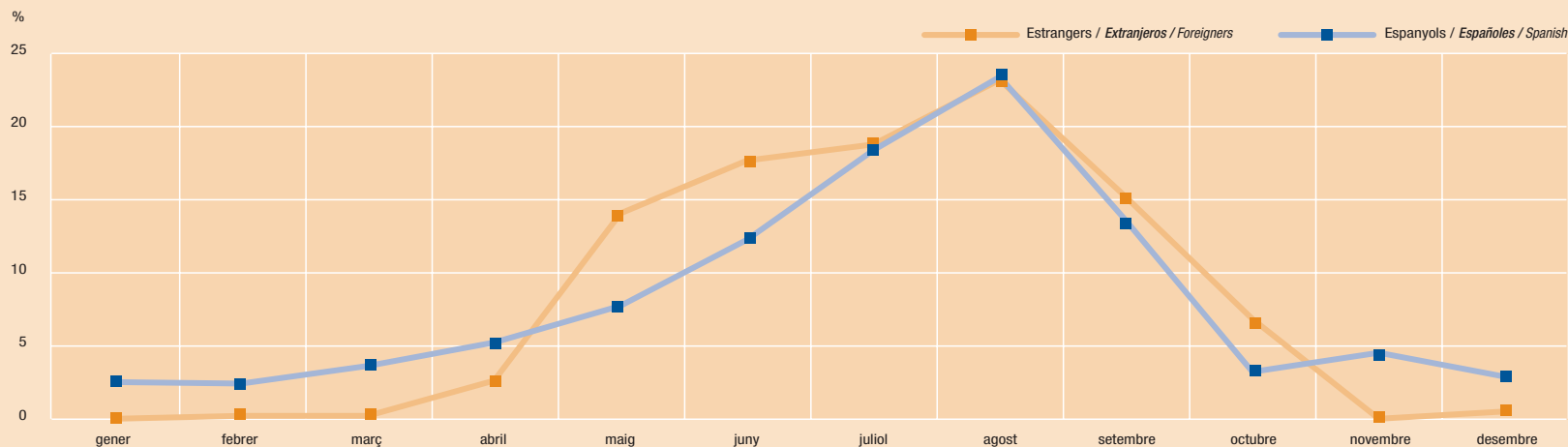


IBIZA-FORMENTERA. ENTRADA MENSUAL DE TURISTES PER VIA AÈRIA

1.6

IBIZA-FORMENTERA. ENTRADA MENSUAL DE TURISTAS POR VÍA AÉREA / IBIZA-FORMENTERA. MONTHLY ARRIVALS OF TOURISTS BY AIR

Gener	% Var.	Febrer	% Var.	Març	% Var.	Abril	% Var.	Maig	% Var.	Juny	% Var.	Juliol	% Var.	
Enero	03/02	Febrero	03/02	Marzo	03/02	Abril	03/02	Mayo	03/02	Junio	03/02	Julio	03/02	
January		February		March		April		May		June		July		
Alemanys / Alemanes / German	564	-26,6	1.010	-50,3	1.488	-81,7	8.406	-16,4	46.809	-10,1	44.873	-9,9	46.668	-8,9
Britànics / Británicos / British	237	10,2	251	14,6	248	-86,6	11.142	97,8	92.781	5,0	106.454	-3,7	109.587	-4,4
Francesos / Franceses / French	466	-27,9	1.479	-13,6	1.438	49,3	5.186	-13,1	7.726	-12,7	8.739	-15,5	8.165	-9,2
Italians / Italianos / Italian	0	-100	0	-100	3	-100	5.607	71,0	12.667	6,3	36.275	-0,8	40.857	0,3
Suïssos / Suizos / Swiss	0	-100	2		5	-95,0	254	-37,3	1.981	-22,1	2.660	-41,5	2.934	-42,9
Belgues / Belgas / Belgian	0	-100	0	-100	478	51,3	1.130	52,7	3.428	-11,4	4.610	2,3	5.022	-2,5
Suecs / Suecos / Swedish	0		0		0		0		0		0		0	
Holandesos / Holandeses / Dutch	0	-100	0	-100	0		874	32,8	2.277	5,7	3.088	-6,7	4.232	7,1
Austríacs / Austríacos / Austrian	5		0		10	150	8	100	1.092	-26,7	3.799	-7,1	4.317	-8,0
Irlandesos / Irlandeses / Irish	0		0		5		593	-9,2	4.305	-10,7	4.658	-24,6	5.536	-3,9
Danesos / Daneses / Danish	0		0		0		0		0		0	-100	401	4,7
Noruecs / Noruegos / Norwegian	0		0		0		0		0		0		0	
Txecs / Checos / Czech	0		0		0		146		571	-35,6	2.095	-4,9	1.887	-26,5
Luxemburguesos / Luxemburgueses / Lux.	0		0		0		282	754,5	382	-4,7	296	-39,3	264	-60,2
Portuguesos / Portugueses / Portuguese	233	8,4	491		0	-100	14	55,6	0	-100	343		2.266	57,7
Finlandesos / Finlandeses / Finnish	0		0		0		0		0		0		0	
Hongaresos / Húngaros / Hungarian	0		0		0		0		0		342	-39,3	438	-24,5
Polacs / Polacos / Polish	0		0		0		0		0	-100	44	-66,2	104	-10,3
Russos / Rusos / Russian	0		0		0		0		0	-100	0		167	
Altres / Otros / Other	0	-100	0	-100	478	4,8	11	450	28		8		17	-97,6
Estrangers / Extranjeros / Foreigner	1.505	-60,2	3.233	-40,9	4.153	-68,5	33.653	22,6	174.047	-1,9	218.284	-6,5	232.862	-5,6
Espanyols / Españoles / Spanish	5.585	-7,7	5.401	4,7	7.991	16,9	11.401	86,3	16.831	18,8	26.538	15,2	39.681	18,3
TOTAL	7.090	-27,9	8.634	-18,8	12.144	-39,4	45.054	34,2	190.878	-0,4	244.822	-4,5	272.543	-2,8



Estacionalitat de l'entrada de turistes per via aèria. 2003 / Estacionalidad de la entrada de turistas por vía aérea. 2003 / Seasonal nature of arrivals of tourists by air. 2003



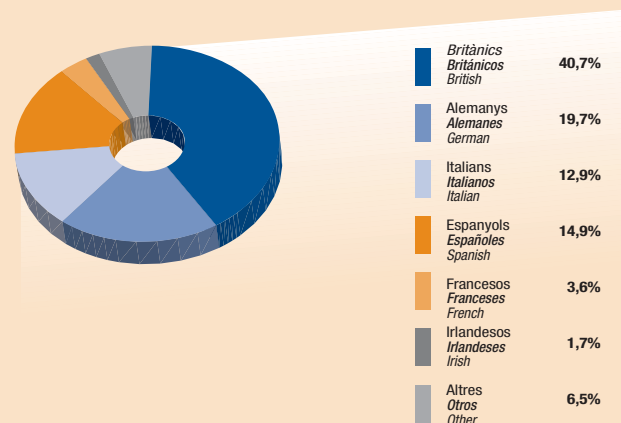


IBIZA-FORMENTERA. ENTRADA MENSUAL DE TURISTES PER VIA AÈRIA

IBIZA-FORMENTERA. ENTRADA MENSUAL DE TURISTAS POR VÍA AÉREA / IBIZA-FORMENTERA. MONTHLY ARRIVALS OF TOURISTS BY AIR

1.6

Agost	% Var.	Setembre	% Var.	Octubre	% Var.	Novembre	% Var.	Desembre	% Var.	Total	% Var.	% sobre total	
Agosto	03/02	Septiembre	03/02	October	03/02	Noviembre	03/02	Diciembre	03/02	2003	03/02	% sobre total	
August		September		October		November		December		2003		% over total	
58.340	5,8	47.598	-20,2	27.986	-12,7	804	19,1	1.493	20,6	286.039	-11,4	19,7	Alemanys / Alemanes / German
123.792	4,8	94.873	-11,2	51.357	-5,3	12		204	-69,6	590.938	-1,7	40,7	Britànics / Británicos / British
10.284	-10,7	6.369	-12,9	1.792	0,7	12	100	75	-60	51.731	-11	3,6	Francesos / Franceses / French
67.850	20,6	22.113	-17,8	1.244	63,9	11		1.128	234,7	187.755	5,0	12,9	Italians / Italianos / Italian
3.169	-33,1	2.461	-36,9	829	-39,4	0		150	38,9	14.445	-37,4	1,0	Suïssos / Suizos / Swiss
5.349	-16,0	3.874	-8,2	690	-34,3	0		39	-84,6	24.620	-9,9	1,7	Belgues / Belgas / Belgian
0		0		0		0		30	36	30	36	0	Suecs / Suecos / Swedish
3.481	2,8	1.940	-46,3	849	5,9	3		10	-91,8	16.754	-9,1	1,2	Holandesos / Holandeses / Dutch
3.638	-38,2	1.843	-10,9	7	-69,6	0		7	-50,0	14.726	-19,4	1,0	Austríacs / Austríacos / Austrian
6.099	-9,9	3.833	-17,3	135	-77,0	0		8	-94,4	25.172	-14,8	1,7	Irlandesos / Irlandeses / Irish
0		0		0		0		8	-65,2	409	-19,3	0	Danesos / Daneses / Danish
0		0		0		0		3	-89	3	-89	0	Noruecs / Noruegos / Norwegian
1.787	-10,3	1.273	-38,7	406	16,7	0		68	-63,2	8.233	-19,7	0,6	Txecs / Checos / Czech
453	6,3	222	-63,7	131	45,6	0		3	-40,0	2.033	-25,2	0,1	Luxemburguesos / Luxemburgueses / Lux.
2.326	14,9	854	-9,3	0		0		101	23,2	6.628	34,3	0,5	Portuguesos / Portugueses / Portuguese
0		0		0		0		7	-93	7	-93	0	Finlandesos / Finlandeses / Finnish
504	-15,0	196	-48,3	0		0				1.480	-30,0	0,1	Hongaresos / Húngaros / Hungarian
0	-100	0	-100	0		0				148	-67	0	Polacs / Polacos / Polish
203		105		0		0		19	-72,5	494	595,8	0	Russos / Rusos / Russian
46	-94,4	129	130,4	0	-100	10		3.995	159,6	4.722	1,2	0,3	Altres / Otros / Other
287.321	4,8	187.683	-16,0	85.426	-8,2	852	25,1	7.348	43,3	1.236.367	-5,2	85,1	Estrangers / Extranjeros / Foreigner
50.387	31,3	29.275	29,6	7.060	12,5	9.966	9,8	5.506	11,1	215.622	22,4	14,9	Espanyols / Españoles / Spanish
337.708	8,0	216.958	-11,8	92.486	-6,9	10.818	10,8	12.854	27,5	1.451.989	-1,9	100	TOTAL



Dades de 2003 /
Datos de 2003 /
2003 Figures



ENTRADA MENSUAL DE TURISTES PER VIA MARÍTIMA

1.7

ENTRADA MENSUAL DE TURISTAS POR VÍA MARÍTIMA / MONTHLY ARRIVALS OF TOURISTS BY SEA

ILLES BALEARS	Gener	% Var.	Febrer	% Var.	Març	% Var.	Abril	% Var.	Maig	% Var.	Juny	% Var.	Juliol	% Var.
	Enero	03/02	Febrero	03/02	Marzo	03/02	Abril	03/02	Mayo	03/02	Junio	03/02	Julio	03/02
	January		February		March		April		May		June		July	
Estrangers / Extranjeros / Foreigners	858	-71,5	963	-9,4	1.604	-49,7	6.565	50,1	6.985	25,3	7.843	2,1	7.839	5,7
Espanyols / Españoles / Spanish	14.694	-12,1	9.109	-10,8	18.107	-23,9	39.087	154,1	29.564	48,3	82.416	25,3	93.796	2,3
TOTAL	15.552	-21,2	10.072	-10,7	19.711	-26,9	45.652	131,0	36.549	43,2	90.259	22,8	101.635	2,5

MALLORCA	Gener	% Var.	Febrer	% Var.	Març	% Var.	Abril	% Var.	Maig	% Var.	Juny	% Var.	Juliol	% Var.
	Enero	03/02	Febrero	03/02	Marzo	03/02	Abril	03/02	Mayo	03/02	Junio	03/02	Julio	03/02
	January		February		March		April		May		June		July	
Estrangers / Extranjeros / Foreigners	569	-41,9	436	8,7	440	17,6	2.247	40,4	1.425	9,2	0	-100	879	-0,8
Espanyols / Españoles / Spanish	9.816	-16,5	5.934	-17,8	9.670	-39,2	22.894	126,0	17.548	60,6	51.384	25,5	53.030	-0,8
TOTAL	10.385	-18,4	6.370	-16,4	10.110	-37,9	25.141	114,3	18.973	55,1	51.384	22,9	53.909	-0,8

MENORCA	Gener	% Var.	Febrer	% Var.	Març	% Var.	Abril	% Var.	Maig	% Var.	Juny	% Var.	Juliol	% Var.
	Enero	03/02	Febrero	03/02	Marzo	03/02	Abril	03/02	Mayo	03/02	Junio	03/02	Julio	03/02
	January		February		March		April		May		June		July	
Estrangers / Extranjeros / Foreigners	140	-72,8	57	-58,4	200	6,4	308	6,2	747	69,4	593	58,1	1.265	-8,8
Espanyols / Españoles / Spanish	757	17,2	626	356,9	1.430	-35,8	3.042	506,0	1.843	56,9	8.900	64,6	12.992	-9,6
TOTAL	897	-22,7	683	149,3	1.630	-32,5	3.350	323,0	2.590	60,3	9.493	64,2	14.257	-9,5

IBIZA-FORMENTERA	Gener	% Var.	Febrer	% Var.	Març	% Var.	Abril	% Var.	Maig	% Var.	Juny	% Var.	Juliol	% Var.
	Enero	03/02	Febrero	03/02	Marzo	03/02	Abril	03/02	Mayo	03/02	Junio	03/02	Julio	03/02
	January		February		March		April		May		June		July	
Estrangers / Extranjeros / Foreigners	149	-90,2	470	-10,5	964	-63,3	4.010	61,4	4.813	25,7	7.250	12,8	5.695	10,8
Espanyols / Españoles / Spanish	4.121	-4,7	2.549	-10,8	7.007	23,9	13.151	176,8	10.173	29,8	22.132	13,7	27.774	16,2
TOTAL	4.270	-26,9	3.019	-10,8	7.971	3,7	17.161	137,2	14.986	28,4	29.382	13,5	33.469	15,3





ENTRADA MENSUAL DE TURISTES PER VIA MARÍTIMA

ENTRADA MENSUAL DE TURISTAS POR VÍA MARÍTIMA / MONTHLY ARRIVALS OF TOURISTS BY SEA

1.7

Agost	% Var.	Setembre	% Var.	Octubre	% Var.	Novembre	% Var.	Desembre	% Var.	Total	% Var.	% sobre total	
Agosto	03/02	Septiembre	03/02	Octubre	03/02	Noviembre	03/02	Diciembre	03/02	2003	03/02	% sobre total	ILLES BALEARS
August		September		October		November		December				% over total	
21.605	13,9	8.306	28,1	3.715	35,5	1.305	-4,2	1.313	-12,2	68.901	8,7	11,6	Estrangers / Extranjeros / Foreigners
155.911	12,3	48.022	-2,9	14.705	6,8	8.944	-5,1	9.746	1,6	524.101	12,8	88,4	Espanyols / Españoles / Spanish
177.516	12,5	56.328	0,7	18.420	11,6	10.249	5,0	11.059	-0,2	593.002	12,3	100	TOTAL

Agost	% Var.	Setembre	% Var.	Octubre	% Var.	Novembre	% Var.	Desembre	% Var.	Total	% Var.	% sobre total	
Agosto	03/02	Septiembre	03/02	Octubre	03/02	Noviembre	03/02	Diciembre	03/02	2003	03/02	% sobre total	MALLORCA
August		September		October		November		December				% over total	
5.590	9,7	2.777	71,6	1.401	117,2	234	-9,3	520	24,7	16.518	14,2	5,3	Estrangers / Extranjeros / Foreigners
80.472	9,7	26.670	-1,7	8.019	3,5	5.194	-11,1	6.225	-3,3	296.856	9,6	94,7	Espanyols / Españoles / Spanish
86.062	9,7	29.447	2,4	9.420	12,3	5.428	-11,1	6.745	-1,6	313.374	9,8	100	TOTAL

Agost	% Var.	Setembre	% Var.	Octubre	% Var.	Novembre	% Var.	Desembre	% Var.	Total	% Var.	% sobre total	
Agosto	03/02	Septiembre	03/02	Octubre	03/02	Noviembre	03/02	Diciembre	03/02	2003	03/02	% sobre total	MENORCA
August		September		October		November		December				% over total	
571	-25,7	206	-58,6	203	-24,8	47	-4,1	82	30,2	4.419	-11,3	7,2	Estrangers / Extranjeros / Foreigners
21.216	8,3	3.575	-39,6	527	-24,9	854	-13,5	993	22,6	56.755	8,2	92,8	Espanyols / Españoles / Spanish
21.787	7,0	3.781	-41,1	730	-24,90	901	-13,0	1.075	23,1	61.174	6,5	100	TOTAL

Agost	% Var.	Setembre	% Var.	Octubre	% Var.	Novembre	% Var.	Desembre	% Var.	Total	% Var.	% sobre total	
Agosto	03/02	Septiembre	03/02	Octubre	03/02	Noviembre	03/02	Diciembre	03/02	2003	03/02	% sobre total	IBIZA-FORMENTERA
August		September		October		November		December				% over total	
15.444	17,8	5.323	21,9	2.111	15,5	1.024	-2,9	711	-30,0	47.964	9,2	22,0	Estrangers / Extranjeros / Foreigners
54.223	18,2	17.777	8,6	6.159	15,8	2.896	11,6	2.528	7,9	170.490	20,7	78,0	Espanyols / Españoles / Spanish
69.667	18,1	23.100	11,4	8.270	15,7	3.920	7,4	3.239	-3,5	218.454	17,9	100	TOTAL





2003





El *hub* de l'aeroport de Palma
El hub del aeropuerto de Palma / Palma airport hub operation

2





Fonts del capítol /
Fuentes del capítulo /
Chapter sources:

Departamento de Planificación y
Operaciones. División de Operaciones.
Aeropuerto de Palma. AENA.

Gabinete de Comunicación y Prensa.
Departamento de Relaciones Externas y
Protocolo. Aeropuerto de Palma. AENA.





Amb l'operació hub, l'aeroport de Palma es converteix en centre de distribució de vols procedents de diverses ciutats centreeuropees que, un cop han arribat a Palma, es dirigeixen cap a d'altres punts de la geografia espanyola i portuguesa (Faro).

Les companyies que participaren en aquesta operació en 2003 són: Air Berlin (diàriament), Hapag Lloyd (els dimecres), LTU (els dimecres) i Thomas Cook Airlines (operat per Condor els dimecres i divendres).

Con la operación hub, el aeropuerto de Palma se convierte en centro de distribución de vuelos procedentes de varias ciudades centroeuropeas que, una vez en Palma, se dirigen hacia otros puntos de la geografía española y portuguesa (Faro).

Las compañías que participaron en esta operación en 2003 son: Air Berlin (diariamente), Hapag Lloyd (los miércoles), LTU (los miércoles) y Thomas Cook Airlines (operado por Condor los miércoles y viernes).

With hub operation, Palma airport becomes the distribution centre of flights proceeding from several Central European cities which, once in Palma, are directed to other geographical locations in Spain and Portugal (Faro).

Companies that participated in this operation in 2003 are: Air Berlin (daily), Hapag Lloyd (Wednesdays), LTU (Wednesdays) and Thomas Cook Airlines (operated by Condor Wednesdays and Fridays).

	Entrades / Llegadas / Arrivals			Sortides / Salidas / Departures		
	Al. > Palma			Palma > Pe. / Faro		
	Destinació (1) Destino / Destination	Trànsits (2) Tránsitos / Transfers	Origen (3) Origen / Origin	Destinació (4) Destino / Destination	Trànsits (5) Tránsitos / Transfers	Origen (6) Origen / Origin
2001	TOTAL	Palma	TOTAL	Palma	TOTAL	TOTAL
Gener / Enero / January	40.008	nd	nd	nd	20.996	
Febrer / Febrero / February	43.729	nd	nd	nd	22.775	
Març / Marzo / March	49.742	nd	nd	nd	29.192	
Novembre / Noviembre / November	40.129	20.802	19.327	3.279	22.606	
Desembre / Diciembre / December	37.011	20.247	16.764	4.865	21.629	
2002						
Gener / Enero / January	38.195	20.313	17.882	2.964	20.846	
Febrer / Febrero / February	49.122	28.673	20.449	2.679	23.128	
Març / Marzo / March	44.779	23.124	21.655	1.509	23.164	
Novembre / Noviembre / November	56.253	27.561	28.692	9.991	38.683	
Desembre / Diciembre / December	56.230	27.981	28.249	10.723	38.972	
2003						
Gener / Enero / January	64.868	31.624	33.244	8.354	41.598	
Febrer / Febrero / February	65.638	31.913	33.725	8.371	42.096	
Març / Marzo / March	74.666	31.945	42.721	9.075	51.796	
Abril / Abril / April	45.400	28.090	17.310	6.791	24.101	
Maig / Mayo / May	42.245	32.283	9.962	5.048	15.010	
Juny / Junio / June	41.900	32.733	9.167	5.101	14.268	
Juliol / Julio / July	45.634	34.864	10.770	5.423	16.193	
Agost / Agosto / August	51.902	41.136	10.766	8.175	18.941	
Setembre / Septiembre / September	48.418	35.349	13.069	5.178	18.247	
Octubre / Octubre / October	48.797	37.055	11.742	4.769	16.511	
Novembre / Noviembre / November	61.607	22.760	38.847	19.990	58.837	
Desembre / Diciembre / December	79.656	39.672	39.984	27.395	67.379	

	Entrades / Llegadas / Arrivals			Sortides / Salidas / Departures		
	Pe. / Faro > Palma			Palma > Al.		
	Destinació (4) Destino / Destination	Trànsits (5) Tránsitos / Transfers	Origen (6) Origen / Origin	Destinació (4) Destino / Destination	Trànsits (5) Tránsitos / Transfers	Origen (6) Origen / Origin
2001	TOTAL	Palma	TOTAL	Palma	TOTAL	TOTAL
	23.355	nd	nd	nd	40.424	
	16.303	nd	nd	nd	43.729	
	31.026	nd	nd	nd	49.742	
	26.781	2.324	24.457	24.012	48.469	
	17.748	2.795	14.953	13.783	28.736	
2002						
	23.686	3.527	20.159	19.668	39.827	
	19.556	2.238	17.318	21.865	39.183	
	22.202	2.721	19.481	17.538	37.019	
	42.011	7.597	34.414	32.856	67.270	
	36.675	9.178	27.497	20.526	48.023	
2003						
	44.490	11.351	33.139	30.626	63.765	
	37.701	8.090	29.611	30.466	60.077	
	51.923	10.557	41.366	34.219	75.585	
	24.885	3.602	21.283	24.117	45.400	
	15.615	5.202	10.413	30.995	41.408	
	15.491	4.417	11.074	31.247	42.321	
	16.842	5.211	11.631	33.530	45.161	
	16.946	5.803	11.143	46.465	57.608	
	17.616	5.234	12.382	42.351	54.733	
	17.607	5.038	12.569	39.404	51.973	
	67.449	20.669	46.780	40.390	87.170	
	59.443	22.219	37.224	25.980	63.204	

Al.: Alemanya / Alemania / Germany

Pe.: Península / Peninsula / Spanish mainland

nd: dades no disponibles / datos no disponibles / data not available

(1) Passatgers que arriben d'Alemanya i resten a Mallorca / Pasajeros que llegan de Alemania y se quedan en Mallorca / Passengers arriving from Germany and staying in Majorca

(2) Passatgers que arriben d'Alemanya i continuen el seu viatge cap al sud d'Espanya o Faro (Portugal) / Pasajeros que llegan de Alemania y continúan su viaje hacia el sur de España o Faro (Portugal) / Passengers arriving from Germany and going on to Southern Spain or Faro (Portugal)

(3) Passatgers que comencen a Mallorca el seu viatge cap al sud d'Espanya o Faro / Pasajeros que comienzan en Mallorca su viaje hacia el sur de España o Faro / Passengers starting their journey to Southern Spain or Faro (Portugal) from Majorca

(4) Passatgers que arriben del sud d'Espanya o Faro i resten a Mallorca / Pasajeros que llegan del sur de España o Faro y se quedan en Mallorca / Passengers arriving from Southern Spain or Faro and staying in Majorca

(5) Passatgers que arriben del sud d'Espanya o Faro i continuen el seu viatge cap a Alemanya / Pasajeros que llegan del sur de España o Faro y continúan su viaje hacia Alemania / Passengers arriving from Southern Spain or Faro and going on to Germany

(6) Passatgers que comencen a Mallorca el seu viatge cap a Alemanya / Pasajeros que empiezan en Mallorca su viaje hacia Alemania / Passengers starting their journey to Germany in Majorca





2003





Ocupació dels establiments turístics

*Ocupación de los establecimientos turísticos /
Tourist establishment occupancy*

3

*Dades sobre l'ocupació dels establiments turístics /
Datos sobre la ocupación de los establecimientos turísticos / Tourist establishment occupancy data*

Illes Balears	3.1, 3.2
Mallorca	3.3, 3.4, 3.5, 3.6
Menorca	3.7, 3.8, 3.9, 3.10
Ibiza	3.11, 3.12, 3.13, 3.14
Formentera	3.15, 3.16





VEURE NOTES METODOLÒGIQUES
VER NOTAS METODOLÓGICAS
SEE NOTES ON METHODOLOGY

Font del capítol /
Fuente del capítulo /
Chapter source:

Enquesta mensual d'ocupació de
les Illes Balears. CITTIB. Conselleria
de Turisme. Govern de les Illes
Balears





OCUPACIÓ DELS ESTABLIMENTS TURÍSTICS. 1998-2003

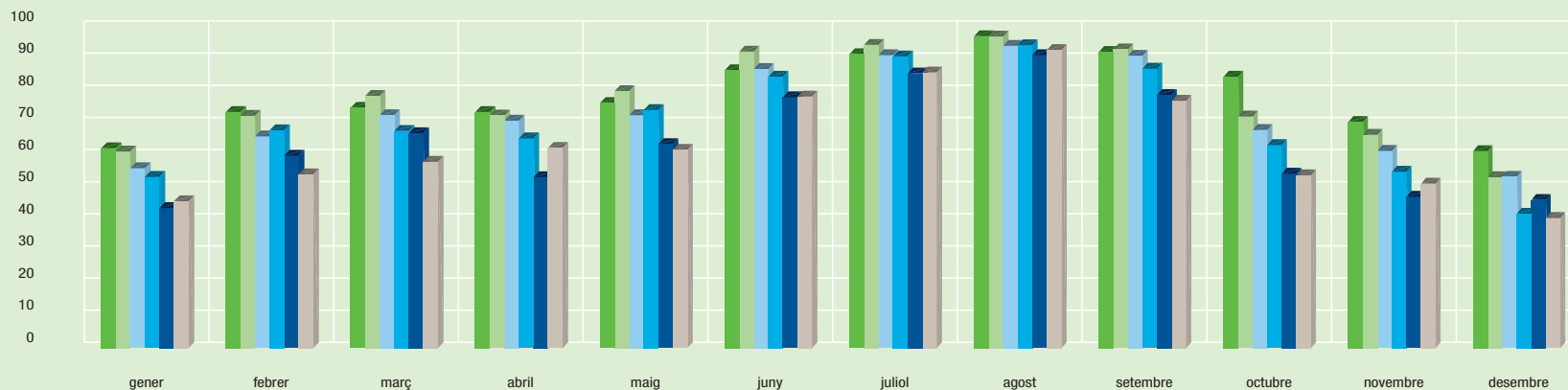
OCUPACIÓN DE LOS ESTABLECIMIENTOS TURÍSTICOS. 1998-2003 / TOURIST ESTABLISHMENT OCCUPANCY. 1998-2003

3.1

Illes Balears

	% PLANTA OBERTA						TAXA OCUPACIÓ PLANTA OBERTA					
	% PLANTA ABIERTA						TASA OCUPACIÓN PLANTA ABIERTA					
	% AVAILABLE HOTEL PLACES						OCCUPANCY RATES OF AVAILABLE HOTEL PLACES					
	1998	1999	2000	2001	2002	2003	1998	1999	2000	2001	2002	2003
Gener / Enero / January	24,3	23,6	25,0	16,0	12,4	12,0	62,2	61,2	56,0	53,3	43,6	45,7
Febrer / Febrero / February	31,7	32,8	33,0	20,3	21,8	18,2	73,5	72,3	65,9	67,8	59,9	54,1
Març / Marzo / March	37,8	38,5	38,1	37,7	31,5	27,3	74,8	78,5	72,5	67,6	66,9	58,0
Abril / Abril / April	57,9	58,7	62,7	61,2	49,2	42,7	73,5	72,4	70,8	65,3	53,2	62,3
Maig / Mayo / May	96,7	98,3	98,0	97,1	96,9	96,3	76,3	80,0	72,5	74,1	63,5	61,7
Juny / Junio / June	100	100	100	99,7	99,4	99,5	86,5	92,3	86,9	84,5	78,1	78,3
Juliol / Julio / July	100	100	100	100	100	99,5	91,5	94,4	91,2	90,8	85,5	85,8
Agost / Agosto / August	100	100	100	100	100	100	97,1	97,0	94,1	94,3	91,2	92,8
Setembre / Septiembre / September	100	100	100	100	98,7	99,2	92,2	93,0	91,0	87,0	78,8	77,0
Octubre / Octubre / October	98,9	94,7	94,9	94,7	89,9	84,4	84,5	72,1	67,9	63,2	54,3	53,8
Novembre / Noviembre / November	22,0	24,9	21,0	16,5	11,4	13,7	70,4	66,4	61,4	54,9	47,1	51,2
Desembre / Diciembre / December	20,5	22,1	19,9	11,9	10,5	10,5	61,3	53,2	53,3	41,8	46,1	40,5
Total	66,2	66,1	66,1	62,6	59,6	58,3	83,9	83,7	79,5	78,6	72,2	72,4

Taxa d'ocupació sobre la planta oberta. 1998-2003
 Tasa de ocupación sobre la planta abierta. 1998-2003
 Occupancy rates of available hotel places. 1998-2003



DISTRIBUCIÓ DE L'OCUPACIÓ PER NACIONALITATS

3.2

DISTRIBUCIÓN DE LA OCUPACIÓN POR NACIONALIDADES / DISTRIBUTION OF OCCUPANCY BY NATIONALITY

Illes Balears

	Gener	Febrer	Març	Abril	Maig	Juny	Juliol	Agost	Setembre	Octubre	Novembre	Desembre	Total 2003
	Enero	Febrero	Marzo	Abril	Mayo	Junio	Julio	Agosto	Septiembre	Octubre	Noviembre	Diciembre	Total 2003
	January	February	March	April	May	June	July	August	September	October	November	December	Total 2003
	%	%	%	%	%	%	%	%	%	%	%	%	%
Espanyola / Española / Spanish	51,8	44,4	32,9	28,3	11,9	13,0	13,3	15,2	13,5	14,6	41,4	41,3	17,1
Alemana / Alemana / German	16,5	31,3	33,1	34,5	29,2	24,5	25,7	26,0	29,7	31,3	24,6	28,3	28,1
Britànica / Británica / British	23,4	12,5	20,7	17,4	38,2	36,9	33,4	31,0	33,5	38,3	24,2	17,7	32,0
Suïssa / Suiza / Swiss	0,4	1,5	1,8	1,6	1,7	1,6	2,0	2,1	1,7	1,3	0,3	1,1	1,7
Francesa / Francesa / French	1,1	2,7	2,9	5,2	4,5	3,6	3,7	4,1	3,8	4,0	2,0	2,5	3,9
Italiana / Italiana / Italian	1,9	0,5	1,0	2,3	2,3	7,4	6,8	9,1	5,2	0,8	0,5	1,6	5,1
Benelux / Benelux / Benelux*	0,6	0,8	0,9	1,6	3,2	3,5	4,2	3,4	2,9	2,2	0,6	0,5	2,9
Irlandesa / Irlandesa / Irish	0	0,1	0,1	0,4	2,0	1,7	1,9	1,7	1,9	1,3	0,1	0,2	1,5
Austríaca / Austríaca / Austrian	0,5	0,7	0,5	2,6	0,7	0,5	0,7	0,5	0,4	0,3	0,3	0,6	0,6
Nòrdica / Nórdica / Nordic	1,6	2,8	3,3	3,5	3,3	3,0	3,7	2,5	3,4	3,0	2,9	3,4	3,1
Europea de l'Est / Europea del Este / Eastern Europe	0,2	0,1	0,5	0,3	0,5	1,4	1,4	1,5	1,0	0,7	0,2	0,2	1,0
Portuguesa / Portuguesa / Portuguese	0,2	0,1	0,1	0,7	0,7	0,8	0,7	0,9	0,8	0,3	0,3	0,5	0,7
Americana / Americana / American	0,7	0,6	0,7	0,3	0,3	0,3	0,5	0,3	0,3	0,3	0,5	0,4	0,4
Resta / Resto / Remaining	1,1	1,9	1,5	1,3	1,5	1,8	2,0	1,7	1,9	1,6	2,1	1,7	1,9
Viatgers mostra / Viajeros muestra / Number of tourists in sample	49.707	91.163	131.819	195.843	380.048	456.949	499.371	593.649	457.558	320.683	62.719	48.856	3.288.364

* Belgues, Holandesos i Luxemburguesos

Belgas, Holandeses y Luxemburgueses / Belgian, Dutch and Luxembourgger

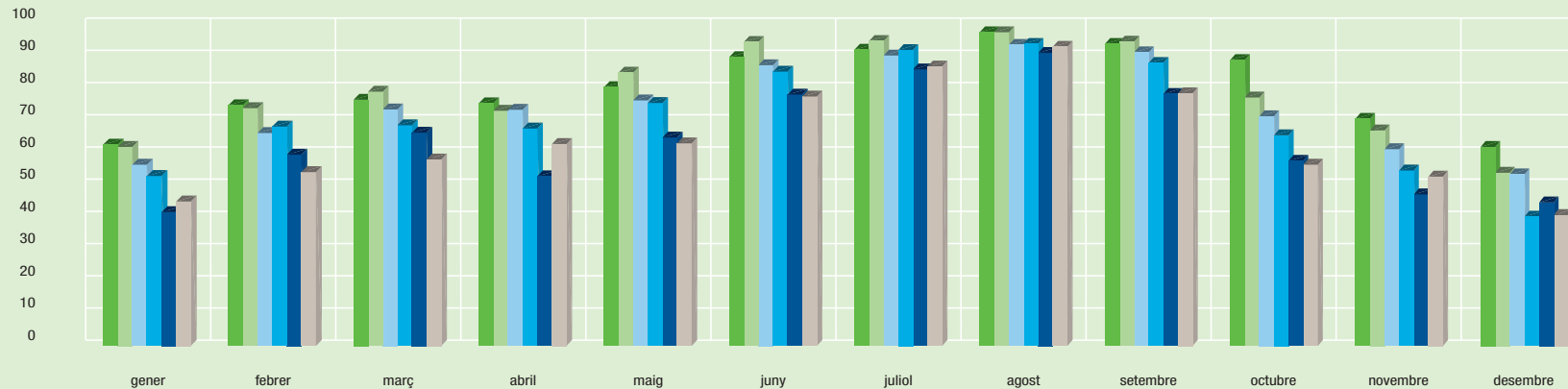




Mallorca

	% PLANTA OBERTA						TAXA OCUPACIÓ PLANTA OBERTA					
	% PLANTA ABIERTA						TASA OCUPACIÓN PLANTA ABIERTA					
	% AVAILABLE HOTEL PLACES						OCCUPANCY RATES OF AVAILABLE HOTEL PLACES					
	1998	1999	2000	2001	2002	2003	1998	1999	2000	2001	2002	2003
Gener / Enero / January	33,1	31,9	34,4	21,4	16,0	15,5	62,3	61,6	56,1	52,6	41,4	44,7
Febrer / Febrero / February	43,5	44,8	33,0	27,3	29,3	24,9	74,5	73,6	65,9	67,9	59,2	53,8
Març / Marzo / March	50,9	52,7	51,7	52,6	43,0	37,6	76,2	78,7	73,2	68,3	66,0	57,7
Abril / Abril / April	77,2	78,3	80,5	79,2	64,6	59,2	75,1	72,8	73,1	67,3	52,5	62,5
Maig / Mayo / May	98,4	98,1	99,1	98,7	96,6	97,5	80,1	84,6	76,0	75,2	64,5	62,7
Juny / Junio / June	100	100	100	99,7	99,2	99,7	89,4	94,1	86,9	84,9	77,8	77,2
Juliol / Julio / July	100	100	100	100	100	99,9	91,7	94,4	89,9	91,6	85,6	86,5
Agost / Agosto / August	100	100	100	100	100	100	97,1	97,1	93,2	93,5	90,7	92,6
Setembre / Septiembre / September	100	100	100	100	98,2	99,6	93,5	94,2	90,9	87,6	78,0	78,2
Octubre / Octubre / October	98,4	97,4	96,7	97,5	89,6	89,4	88,5	76,9	71,1	65,2	57,3	56,1
Novembre / Noviembre / November	31,0	32,7	27,8	21,7	15,0	18,5	70,3	66,7	60,9	54,3	46,9	52,4
Desembre / Diciembre / December	29,3	28,6	25,4	15,3	13,4	14,3	61,6	53,6	53,1	40,0	44,4	40,5
Total anual	71,9	72,0	71,7	67,4	63,4	62,9	84,4	84,0	79,2	78,1	71,3	71,7

Taxa d'ocupació sobre la planta oberta. 1998-2003
 Tasa de ocupación sobre la planta abierta. 1998-2003
 Occupancy rates of available hotel places. 1998-2003



TAXA D'OCUPACIÓ DE LA PLANTA OBERTA PER SECTORS

3.4

TASA DE OCUPACIÓN DE LA PLANTA ABIERTA POR SECTORES / OCCUPANCY RATES OF AVAILABLE HOTEL PLACES BY SECTOR

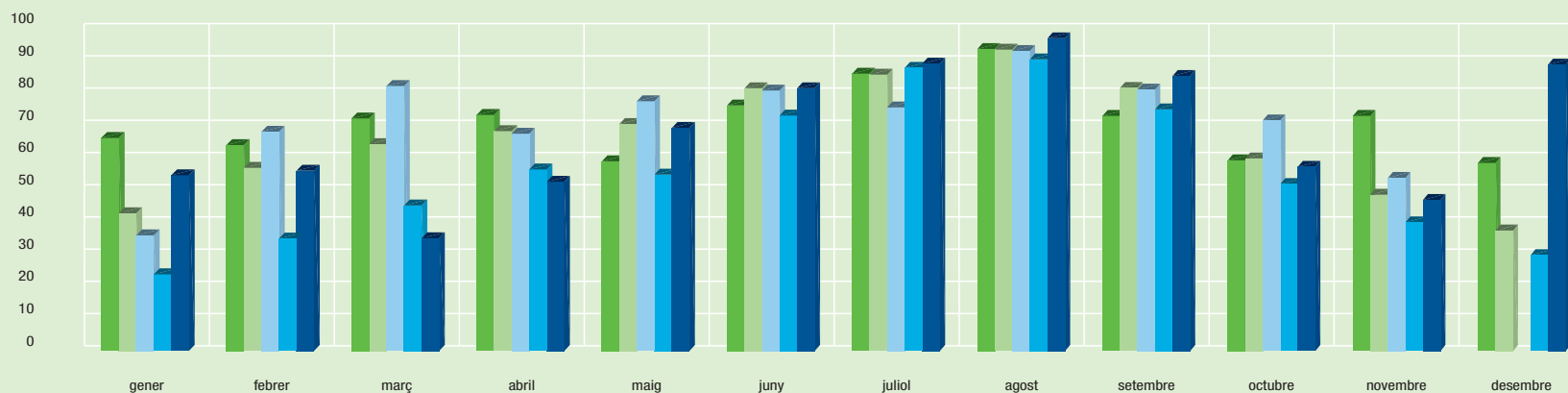
Mallorca

	Gener	Febrer	Març	Abril	Maig	Juny	Juliol	Agost	Setembre	Octubre	Novembre	Desembre	Total 2003
	Enero	Febrero	Marzo	Abril	Mayo	Junio	Julio	Agosto	Septiembre	October	Noviembre	Diciembre	Total 2003
	January	February	March	April	May	June	July	August	September	October	November	December	Total 2003
	%	%	%	%	%	%	%	%	%	%	%	%	%
SECTOR 1 PALMA	65,6	63,4	71,6	72,7	58,4	75,6	85,4	93,0	72,4	58,7	72,4	57,9	73,2
SECTOR 2 PONENT	42,4	56,4	63,7	67,7	69,9	80,9	85,1	92,8	81,0	59,3	48,1	37,1	71,8
SECTOR 3 TRAMUNTANA	35,6	67,5	81,6	66,9	76,9	80,2	75,0	92,4	80,5	71,0	53,3	-	77,5
SECTOR 4 LLEVANT	23,6	34,6	44,8	55,9	54,3	72,5	87,2	89,8	74,4	51,4	39,6	29,5	67,8
SECTOR 5 NORD	54,1	55,5	34,7	52,1	68,7	80,9	88,5	96,3	84,7	56,7	46,5	88,2	76,3

Places mostra / Plazas muestra / Number of places in sample 135.838 132.075 121.105 101.955 106.464 103.166 105.676 113.930 108.351 119.288 128.663 144.734

Taxa d'ocupació sobre la planta oberta per sectors. 2003
 Tasa de ocupación sobre la planta abierta por sectores. 2003
 Occupancy rates of available hotel places by sector. 2003

SECTOR 1 PALMA SECTOR 2 PONENT SECTOR 3 TRAMUNTANA SECTOR 4 LLEVANT SECTOR 5 NORD





TAXA D'OCUPACIÓ DE LA PLANTA OBERTA PER ZONES

TASA DE OCUPACIÓN DE LA PLANTA ABIERTA POR ZONAS / OCCUPANCY RATES OF AVAILABLE HOTEL PLACES BY AREA

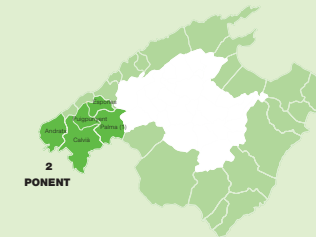
3.5

Mallorca

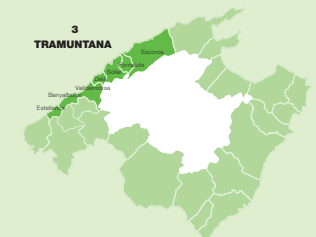
SECTOR 1	Gener	Febrer	Març	Abril	Maig	Juny	Juliol	Agost	Setembre	Octubre	Novembre	Desembre	Total 2003
PALMA	<i>Enero</i>	<i>Febrero</i>	<i>Marzo</i>	<i>Abril</i>	<i>Mayo</i>	<i>Junio</i>	<i>Julio</i>	<i>Agosto</i>	<i>Septiembre</i>	<i>Octubre</i>	<i>Noviembre</i>	<i>Diciembre</i>	<i>Total 2003</i>
	<i>January</i>	<i>February</i>	<i>March</i>	<i>April</i>	<i>May</i>	<i>June</i>	<i>July</i>	<i>August</i>	<i>September</i>	<i>October</i>	<i>November</i>	<i>December</i>	<i>Total 2003</i>
	%	%	%	%	%	%	%	%	%	%	%	%	%
PLATJA DE PALMA, S'ARENAL	61,6	58,3	69,6	71,6	60,0	75,5	86,5	93,0	72,1	56,4	69,8	55,5	72,9
CIUTAT JARDÍ, CAN PASTILLA	71,6	76,7	76,7	76,3	50,7	75,9	79,6	93,1	73,9	66,7	79,6	62,3	74,0
Places mostra / Plazas muestra / Number of places in sample	18.029	15.385	15.353	14.785	16.314	17.033	14.614	16.052	15.095	14.601	16.823	18.057	



SECTOR 2	Gener	Febrer	Març	Abril	Maig	Juny	Juliol	Agost	Setembre	Octubre	Novembre	Desembre	Total 2003
PONENT	<i>Enero</i>	<i>Febrero</i>	<i>Marzo</i>	<i>Abril</i>	<i>Mayo</i>	<i>Junio</i>	<i>Julio</i>	<i>Agosto</i>	<i>Septiembre</i>	<i>Octubre</i>	<i>Noviembre</i>	<i>Diciembre</i>	<i>Total 2003</i>
	<i>January</i>	<i>February</i>	<i>March</i>	<i>April</i>	<i>May</i>	<i>June</i>	<i>July</i>	<i>August</i>	<i>September</i>	<i>October</i>	<i>November</i>	<i>December</i>	<i>Total 2003</i>
	%	%	%	%	%	%	%	%	%	%	%	%	%
PALMA	30,2	39,4	53,3	60,8	56,3	56,9	53,4	72,3	66,7	55,6	40,2	31,7	52,0
CALA MAJOR, SANT AGUSTÍ	37,0	72,6	60,3	71,1	46,1	74,7	74,5	87,4	67,8	54,9	48,6	26,9	62,4
ILLETES, PORTALS, COSTA D'EN BLANES	25,5	43,8	33,6	52,2	77,2	63,4	72,1	88,0	69,5	51,0	36,5	25,1	60,4
PALMANOVA, MAGALUF	59,1	63,1	77,1	72,1	79,3	93,2	95,4	96,6	88,0	64,1	53,0	41,1	81,4
SANTA PONÇA, COSTA DE LA CALMA	24,9	54,7	50,6	69,7	61,2	84,5	94,6	95,8	87,8	54,4	76,9	47,5	76,0
PEGUERA	44,2	62,7	69,1	70,3	63,9	68,9	77,8	97,0	74,0	57,5	48,5	52,5	69,4
P. ANDRATX, SANT ELM, CAMP DE MAR	90,0	90,0	53,1	67,2	73,8	80,8	87,7	93,7	80,2	65,0	22,0	45,0	77,9
Places mostra / Plazas muestra / Number of places in sample	34.262	35.273	33.777	31.951	30.672	33.508	33.533	32.090	30.385	34.223	35.092	39.923	



SECTOR 3	Gener	Febrer	Març	Abril	Maig	Juny	Juliol	Agost	Setembre	Octubre	Novembre	Desembre	Total 2003
TRAMUNTANA	<i>Enero</i>	<i>Febrero</i>	<i>Marzo</i>	<i>Abril</i>	<i>Mayo</i>	<i>Junio</i>	<i>Julio</i>	<i>Agosto</i>	<i>Septiembre</i>	<i>Octubre</i>	<i>Noviembre</i>	<i>Diciembre</i>	<i>Total 2003</i>
	<i>January</i>	<i>February</i>	<i>March</i>	<i>April</i>	<i>May</i>	<i>June</i>	<i>July</i>	<i>August</i>	<i>September</i>	<i>October</i>	<i>November</i>	<i>December</i>	<i>Total 2003</i>
	%	%	%	%	%	%	%	%	%	%	%	%	%
SÓLLER, ESTELLENCES, DEIÀ	35,6	67,5	81,6	66,9	76,9	80,2	75,0	92,4	80,5	71,0	53,3	-	77,5
Places mostra / Plazas muestra / Number of places in sample	2.019	1.817	2.019	1.384	1.388	1.388	1.621	1.265	1.621	1.459	2.019	2.019	



TAXA D'OCUPACIÓ DE LA PLANTA OBERTA PER ZONES

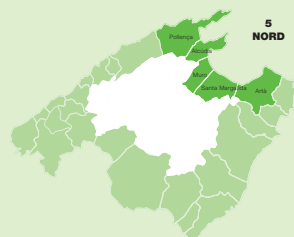
TASA DE OCUPACIÓN DE LA PLANTA ABIERTA POR ZONAS / OCCUPANCY RATES OF AVAILABLE HOTEL PLACES BY AREA

3.5

Mallorca



SECTOR 4	Gener	Febrer	Març	Abril	Maig	Juny	Juliol	Agost	Setembre	Octubre	Novembre	Desembre	Total 2003
LLEVANT	Enero	Febrero	Marzo	Abril	Mayo	Junio	Julio	Agosto	Septiembre	Octubre	Noviembre	Diciembre	Total 2003
	January	February	March	April	May	June	July	August	September	October	November	December	Total 2003
	%	%	%	%	%	%	%	%	%	%	%	%	%
COLÒNIA DE SANT JORDI	8,4	8,4	52,9	66,1	48,5	78,5	85,1	90,9	69,2	56,0	12,3	-	67,4
C. D'OR, C. FERRERA, C. BARCA, P. PETRO, PORTOCOLOM	13,9	38,6	14,2	45,8	63,8	76,8	86,5	94,9	76,9	49,8	17,2	-	71,8
PORTOCRISTO, C. MALLORCA, S'ILLOT, C. MENDIA	14,7	40,2	43,5	48,0	54,3	74,5	90,0	83,9	73,5	45,9	26,7	27,2	65,3
C.MILLOR, CALA BONA, COSTA DELS PINS	37,2	38,2	44,2	69,8	51,3	71,0	87,7	93,1	74,6	62,0	57,1	40,1	69,0
CALA RAJADA, FONT DE SA CALA, CANYAMEL	10,1	19,1	54,2	54,8	47,9	64,5	83,2	88,4	73,6	48,0	-	-	65,5
Places mostra / Plazas muestra / Number of places in sample	44.398	43.681	34.523	31.652	35.128	25.627	35.850	35.809	34.647	36.590	43.279	47.549	



SECTOR 5	Gener	Febrer	Març	Abril	Maig	Juny	Juliol	Agost	Setembre	Octubre	Novembre	Desembre	Total 2003
NORD	Enero	Febrero	Marzo	Abril	Mayo	Junio	Julio	Agosto	Septiembre	Octubre	Noviembre	Diciembre	Total 2003
	January	February	March	April	May	June	July	August	September	October	November	December	Total 2003
	%	%	%	%	%	%	%	%	%	%	%	%	%
CAN PICAFORT	29,1	38,4	50,9	49,2	48,7	68,3	93,5	97,3	85,1	54,2	32,0	-	71,7
ALCÚDIA, ALCANADA, MAL PAS, P. DE MURO	75,7	75,8	27,3	53,1	71,9	82,9	86,8	96,3	84,0	55,0	42,2	88,2	76,5
POLLENÇA, FORMENTOR, CALA SANT VICENÇ	-	-	52,2	49,8	85,6	90,4	93,2	94,4	89,8	75,4	58,6	-	83,3
Places mostra / Plazas muestra / Number of places in sample	37.130	35.919	35.433	22.183	22.962	25.610	20.058	28.714	26.603	32.415	31.450	37.186	





DISTRIBUCIÓ DE L'OCUPACIÓ PER NACIONALITATS I SECTORS

DISTRIBUCIÓN DE LA OCUPACIÓN POR NACIONALIDADES Y SECTORES / DISTRIBUTION OF OCCUPANCY BY NATIONALITY AND SECTOR

3.6

Mallorca

SECTOR 1	Gener	Febrer	Març	Abril	Maig	Juny	Juliol	Agost	Setembre	Octubre	Novembre	Desembre	Total 2003
PALMA	Enero	Febrero	Marzo	Abril	Mayo	Junio	Julio	Agosto	Septiembre	Octubre	Noviembre	Diciembre	Total 2003
	January	February	March	April	May	June	July	August	September	October	November	December	Total 2003
	%	%	%	%	%	%	%	%	%	%	%	%	%
Espanyola / Española / Spanish	69,1	59,7	45,2	44,2	19,2	23,5	22,3	20,9	19,9	30,7	49,6	33,8	30,2
Alemanya / Alemana / German	21,7	29,0	42,4	34,0	43,3	36,8	33,4	36,8	46,2	34,9	37,8	48,5	37,7
Britànica / Británica / British	1,3	0,3	0,3	1,4	6,8	4,1	5,1	1,4	1,7	2,9	2,4	0,7	2,9
Suïssa / Suiza / Swiss	0,4	0	0,3	0,5	1,2	1,0	2,2	1,7	1,0	0,3	0,1	0	1,0
Francesa / Francesa / French	2,0	5,7	7,8	8,7	10,6	9,7	8,1	7,6	11,0	16,6	6,8	8,6	9,3
Italiana / Italiana / Italian	1,9	0	0,1	2,9	0,8	3,7	4,5	8,3	3,2	0,8	0	2,6	3,1
Benelux / Benelux / Benelux*	1,7	1,4	2,1	2,6	8,8	10,5	13,3	10,5	8,3	8,3	1,6	1,1	7,7
Irlandesa / Irlandesa / Irish	0	0	0	0	0	0	0	0	0	0	0	0	0
Austríaca / Austríaca / Austrian	0,8	1,0	0,3	0,6	0,9	1,1	0,6	0,7	0,5	0,5	0,2	1,0	0,7
Nòrdica / Nórdica / Nordic	0,3	0	0	0,8	1,0	1,2	2,2	0,7	0,8	0,3	0,1	0	0,9
Europea de l'Est / Europea del Este / Eastern Europe	0	0	0,4	0,4	1,1	3,3	2,0	5,8	2,2	0,5	0,1	0	2,0
Portuguesa / Portuguesa / Portuguese	0,4	0,2	0,1	1,8	4,2	3,0	3,0	3,6	3,3	1,7	0,5	0	2,5
Americana / Americana / American	0	0	0,2	0,4	0,2	0,1	0,1	0,1	0,1	0,2	0,1	0,1	0,1
Resta / Resto / Remaining	0,4	2,7	0,8	1,7	1,9	2,0	3,2	1,9	1,8	2,3	0,7	3,6	1,9

Viatgers mostra / Viajeros muestra / Number of tourists in sample 10.040 26.547 30.879 37.202 51.252 56.008 52.810 62.728 48.975 36.550 12.455 8.943 434.389

SECTOR 2	Gener	Febrer	Març	Abril	Maig	Juny	Juliol	Agost	Setembre	Octubre	Novembre	Desembre	Total 2003
PONENT	Enero	Febrero	Marzo	Abril	Mayo	Junio	Julio	Agosto	Septiembre	Octubre	Noviembre	Diciembre	Total 2003
	January	February	March	April	May	June	July	August	September	October	November	December	Total 2003
	%	%	%	%	%	%	%	%	%	%	%	%	%
Espanyola / Española / Spanish	42,2	39,1	28,4	27,1	18,7	20,7	17,1	18,8	19,0	24,8	43,5	45,6	24,2
Alemanya / Alemana / German	12,5	24,7	25,1	22,3	15,6	14,2	13,4	14,1	16,0	19,3	15,4	18,8	16,9
Britànica / Británica / British	36,0	22,8	28,8	27,3	46,5	43,0	43,1	36,7	42,6	41,6	31,7	25,9	38,1
Suïssa / Suiza / Swiss	0,4	2,4	2,8	2,0	1,8	1,8	2,0	3,9	2,1	1,5	0,3	1,5	2,1
Francesa / Francesa / French	1,1	1,9	2,0	4,2	3,2	2,2	2,7	3,4	1,9	2,5	0,8	1,3	2,5
Italiana / Italiana / Italian	2,3	1,0	1,8	2,2	0,7	2,6	2,8	6,8	2,8	0,6	0,7	1,4	2,5
Benelux / Benelux / Benelux*	0,4	0,6	0,9	1,1	1,6	2,0	1,9	2,1	1,9	1,1	0,4	0,4	1,5
Irlandesa / Irlandesa / Irish	0	0,2	0,2	0,7	4,6	4,6	6,3	5,6	5,7	2,8	0,1	0,2	3,7
Austríaca / Austríaca / Austrian	0,5	0,5	0,7	6,2	0,8	0,4	0,4	0,5	0,2	0,4	0,4	0,6	0,9
Nòrdica / Nórdica / Nordic	1,5	3,6	4,6	3,6	3,5	2,8	2,9	2,2	2,8	2,0	1,7	1,2	2,8
Europea de l'Est / Europea del Este / Eastern Europe	0,4	0,1	0,7	0,3	0,5	1,7	2,2	1,8	1,0	0,5	0,2	0,3	1,1
Portuguesa / Portuguesa / Portuguese	0,2	0,1	0,1	0,6	0,4	1,1	0,7	1,4	1,1	0,4	0,2	0,7	0,7
Americana / Americana / American	1,1	1,0	1,2	0,6	0,6	0,6	1,2	0,5	0,6	0,7	0,7	0,5	0,7
Resta / Resto / Remaining	1,4	2,0	2,7	1,8	1,5	2,3	3,3	2,2	2,3	1,8	3,9	1,6	2,3

Viatgers mostra / Viajeros muestra / Number of tourists in sample 29.007 45.774 59.299 75.348 107.187 121.665 125.328 129.361 101.705 96.476 36.009 31.337 958.496

* Belgues, Holandesos i Luxemburguesos
Belgas, Holandeses y Luxemburguesos / Belgian, Dutch and Luxembourger



DISTRIBUCIÓ DE L'OCUPACIÓ PER NACIONALITATS I SECTORS

3.6

DISTRIBUCIÓN DE LA OCUPACIÓN POR NACIONALIDADES Y SECTORES / DISTRIBUTION OF OCCUPANCY BY NATIONALITY AND SECTOR

Mallorca

SECTOR 3	Gener	Febrer	Març	Abril	Maig	Juny	Juliol	Agost	Setembre	Octubre	Novembre	Desembre	Total 2003
TRAMUNTANA	Enero	Febrero	Marzo	Abril	Mayo	Junio	Julio	Agosto	Septiembre	Octubre	Noviembre	Diciembre	Total 2003
	January	February	March	April	May	June	July	August	September	October	November	December	Total 2003
	%	%	%	%	%	%	%	%	%	%	%	%	%
Espanyola / Española / Spanish	33,3	5,3	5,6	3,5	1,9	1,2	3,5	2,6	4,6	4,8	3,5	0	3,5
Alemanya / Alemana / German	5,6	64,3	70,3	76,2	40,8	27,5	17,6	24,4	32,8	52,1	63,3	0	41,4
Britànica / Británica / British	55,5	26,2	15,8	6,6	29,5	29,2	28,6	21,5	27,3	20,9	28,3	0	23,5
Suïssa / Suiza / Swiss	0	0,3	1,7	0,1	0,7	1,8	0,1	0	0,2	0,2	0,3	0	0,5
Francesa / Francesa / French	0	0,7	1,0	5,7	5,2	9,6	15,2	13,0	6,1	2,2	0,8	0	7,3
Italiana / Italiana / Italian	0	0	0,4	0,1	0,1	0,1	0	0	0,1	0,1	0,3	0	0,1
Benelux / Benelux / Benelux*	0	0,1	1,0	3,4	9,8	21,4	21,9	23,7	17,4	7,7	0	0	13,4
Irlandesa / Irlandesa / Irish	0	0,3	0,1	0	0,4	0,3	0,4	0	0,1	0,4	0	0	0,2
Austríaca / Austríaca / Austrian	0	0,9	2,1	1,5	0,1	0,1	0,3	0,1	0,3	1,2	0	0	0,6
Nòrdica / Nórdica / Nordic	0	0	0,1	2,0	8,4	6,0	8,8	11,8	8,4	5,7	1,2	0	6,5
Europea de l'Est / Europea del Este / Eastern Europe	0	0,1	0,3	0	0,1	0	0	0	0	0	0	0	0
Portuguesa / Portuguesa / Portuguese	0	0,3	0,3	0	0,3	0,6	0,3	0	0,1	0,3	0,5	0	0,2
Americana / Americana / American	5,6	1,0	0,6	0,1	1,8	0,9	1,1	0,2	1,0	2,0	1,2	0	1,0
Resta / Resto / Remaining	0	0,5	0,7	0,8	0,9	1,3	2,2	2,7	1,6	2,4	0,6	0	1,8
Viatgers mostra / Viajeros muestra / Number of tourists in sample	36	1.599	2.751	3.538	4.223	4.094	5.012	4.383	5.011	4.246	605	0	35.498

SECTOR 4	Gener	Febrer	Març	Abril	Maig	Juny	Juliol	Agost	Setembre	Octubre	Novembre	Desembre	Total 2003
LLEVANT	Enero	Febrero	Marzo	Abril	Mayo	Junio	Julio	Agosto	Septiembre	Octubre	Noviembre	Diciembre	Total 2003
	January	February	March	April	May	June	July	August	September	October	November	December	Total 2003
	%	%	%	%	%	%	%	%	%	%	%	%	%
Espanyola / Española / Spanish	19,8	9,1	7,8	10,3	1,5	1,9	7,8	7,9	3,8	1,4	15,6	14,9	5,5
Alemanya / Alemana / German	68,3	78,7	67,5	63,3	49,3	44,9	41,6	47,1	52,0	55,8	64,1	81,9	50,3
Britànica / Británica / British	10,2	2,9	13,7	6,4	26,1	26,3	24,7	20,9	21,1	28,3	19,2	0,9	22,0
Suïssa / Suiza / Swiss	0	2,2	1,7	2,6	3,5	3,8	3,5	3,0	2,9	2,6	0,8	1,7	3,1
Francesa / Francesa / French	0	0	0,1	6,0	7,4	4,7	4,6	5,8	4,6	3,5	0	0	4,9
Italiana / Italiana / Italian	0,1	0	0,6	1,2	1,0	6,6	3,9	5,2	2,3	0,5	0	0	3,1
Benelux / Benelux / Benelux*	0,8	0,6	0,2	1,9	4,1	4,2	4,9	3,7	3,5	1,9	0	0,5	3,5
Irlandesa / Irlandesa / Irish	0	0	0	0,3	0,8	1,0	0,2	0,6	0,7	0,3	0	0	0,5
Austríaca / Austríaca / Austrian	0,6	0,2	0,5	0,1	0,5	0,5	1,1	0,5	0,7	0,4	0,1	0	0,6
Nòrdica / Nórdica / Nordic	0	5,7	7,2	7,2	4,9	4,2	5,3	3,6	4,7	3,5	0	0	4,6
Europea de l'Est / Europea del Este / Eastern Europe	0,2	0,4	0,5	0,4	0,4	1,2	0,8	0,9	1,2	1,5	0	0	0,9
Portuguesa / Portuguesa / Portuguese	0	0	0	0	0	0	0	0	0,4	0	0	0	0,1
Americana / Americana / American	0	0,1	0	0	0	0,1	0	0	0	0	0,1	0	0
Resta / Resto / Remaining	0	0,1	0,2	0,3	0,5	0,6	1,6	0,8	2,1	0,3	0,1	0,1	0,9
Viatgers mostra / Viajeros muestra / Number of tourists in sample	2.932	9.294	15.857	42.431	76.337	74.785	118.634	121.895	92.683	65.314	6.354	4.347	630.863

* Belgues, Holandesos i Luxemburguesos
Belgas, Holandeses y Luxemburgueses / Belgian, Dutch and Luxembourgger





DISTRIBUCIÓ DE L'OCUPACIÓ PER NACIONALITATS I SECTORS

DISTRIBUCIÓN DE LA OCUPACIÓN POR NACIONALIDADES Y SECTORES / DISTRIBUTION OF OCCUPANCY BY NATIONALITY AND SECTOR

3.6

Mallorca

SECTOR 5	Gener	Febrer	Març	Abril	Maig	Juny	Juliol	Agost	Setembre	Octubre	Novembre	Desembre	Total 2003
NORD	Enero	Febrero	Marzo	Abril	Mayo	Junio	Julio	Agosto	Septiembre	Octubre	Noviembre	Diciembre	Total 2003
	January	February	March	April	May	June	July	August	September	October	November	December	Total 2003
	%	%	%	%	%	%	%	%	%	%	%	%	%
Espanyola / Española / Spanish	2,4	1,3	0,9	7,9	2,0	2,7	5,3	7,9	5,0	3,8	2,7	0	4,8
Alemanya / Alemana / German	30,2	57,6	26,1	38,5	30,6	23,6	26,1	22,3	27,6	25,8	16,6	0	26,1
Britànica / Británica / British	21,3	9,9	65,3	45,3	54,5	58,4	49,5	53,8	50,6	56,2	49,7	0	53,3
Suïssa / Suiza / Swiss	0	0	2,4	1,4	0,8	0,6	0,9	0,4	1,1	0,6	0	0	0,8
Francesa / Francesa / French	0	0	0	0	0,2	1,8	2,7	2,2	1,6	1,8	0	0	1,7
Italiana / Italiana / Italian	0	0	0,2	0	0	1,1	1,0	1,0	0,7	0	0	0	0,6
Benelux / Benelux / Benelux*	0	0	0	0,6	0,6	1,0	1,5	1,8	0,6	0,7	0,1	0	1,0
Irlandesa / Irlandesa / Irish	0	0	0	0,2	2,0	1,1	0,8	1,1	2,1	1,8	0	0	1,3
Austríaca / Austríaca / Austrian	0	6,5	0,2	0,2	0,7	0,2	0,4	0,3	0,3	0,2	0,1	0	0,3
Nòrdica / Nórdica / Nordic	44,4	23,2	4,3	3,4	5,7	7,0	9,9	5,6	8,1	6,6	30,7	100	7,4
Europea de l'Est / Europea del Este / Eastern Europe	0	0	0	0,1	0,7	0,9	1,2	1,0	0,5	0,9	0	0	0,8
Portuguesa / Portuguesa / Portuguese	0	0	0	0	0	0,1	0,1	0,2	0,1	0	0	0	0,1
Americana / Americana / American	0	0	0,4	0	0,1	0,1	0,1	0,1	0,1	0,1	0	0	0,1
Resta / Resto / Remaining	1,7	1,5	0,2	2,4	2,1	1,4	0,5	2,3	1,6	1,5	0,1	0	1,7

Viatgers mostra / Viajeros muestra / Number of tourists in sample	727	1.506	10.054	20.109	57.290	73.046	66.199	102.083	79.475	64.819	3.789	1.239	480.336
---	-----	-------	--------	--------	--------	--------	--------	---------	--------	--------	-------	-------	---------

TOTAL	Gener	Febrer	Març	Abril	Maig	Juny	Juliol	Agost	Setembre	Octubre	Novembre	Desembre	Total 2003
MALLORCA	Enero	Febrero	Marzo	Abril	Mayo	Junio	Julio	Agosto	Septiembre	Octubre	Noviembre	Diciembre	Total 2003
	January	February	March	April	May	June	July	August	September	October	November	December	Total 2003
	%	%	%	%	%	%	%	%	%	%	%	%	%
Espanyola / Española / Spanish	46,3	41,0	27,2	24,0	10,9	12,7	12,5	13,1	11,3	14,5	38,8	39,1	16,6
Alemanya / Alemana / German	18,8	33,3	36,4	37,4	32,3	27,3	27,7	29,1	33,7	32,4	25,9	30,1	30,8
Britànica / Británica / British	25,9	13,4	22,2	18,5	35,7	35,8	32,7	30,8	32,1	36,3	25,3	17,9	30,8
Suïssa / Suiza / Swiss	0,4	1,6	1,9	1,7	1,9	1,9	2,3	2,4	1,9	1,4	0,3	1,2	1,9
Francesa / Francesa / French	1,2	2,9	3,1	5,1	5,0	4,0	4,3	4,5	4,0	4,5	1,9	2,6	4,2
Italiana / Italiana / Italian	2,0	0,5	1,1	1,8	0,6	3,3	3,1	5,1	2,2	0,5	0,4	1,5	2,4
Benelux / Benelux / Benelux*	0,7	0,9	1,0	1,6	3,4	4,0	4,7	4,0	3,2	2,3	0,6	0,5	3,1
Irlandesa / Irlandesa / Irish	0	0,1	0,1	0,4	2,3	2,2	2,4	2,2	2,5	1,5	0,1	0,1	1,8
Austríaca / Austríaca / Austrian	0,6	0,8	0,6	2,8	0,7	0,5	0,7	0,5	0,4	0,4	0,3	0,6	0,7
Nòrdica / Nórdica / Nordic	1,9	3,0	3,6	3,8	3,9	3,8	4,9	3,3	4,4	3,3	3,0	3,5	3,8
Europea de l'Est / Europea del Este / Eastern Europe	0,3	0,1	0,5	0,3	0,6	1,7	1,5	1,9	1,1	0,8	0,2	0,2	1,1
Portuguesa / Portuguesa / Portuguese	0,2	0,1	0,1	0,6	0,9	0,9	0,7	1,0	1,0	0,4	0,3	0,5	0,7
Americana / Americana / American	0,7	0,5	0,7	0,3	0,3	0,3	0,5	0,2	0,2	0,4	0,5	0,3	0,3
Resta / Resto / Remaining	1,0	1,8	1,5	1,7	1,5	1,6	2,0	1,9	2,0	1,3	2,4	1,9	1,8

Viatgers mostra / Viajeros muestra / Number of tourists in sample	42.742	84.719	118.840	178.629	296.289	329.598	367.983	420.450	327.849	267.405	59.212	45.866	2.539.582
---	--------	--------	---------	---------	---------	---------	---------	---------	---------	---------	--------	--------	-----------

* Belgues, Holandesos i Luxemburguesos
Belgas, Holandeses y Luxemburgueses / Belgian, Dutch and Luxembourgger



OCUPACIÓ DELS ESTABLIMENTS TURÍSTICS. 1998-2003

3.7

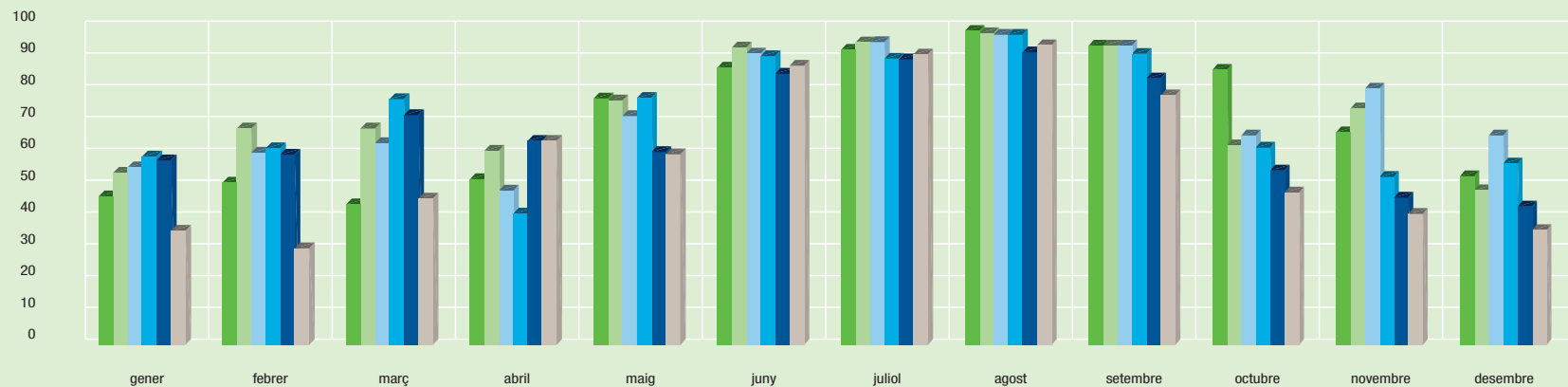
OCUPACIÓN DE LOS ESTABLECIMIENTOS TURÍSTICOS. 1998-2003 / TOURIST ESTABLISHMENT OCCUPANCY. 1998-2003

Menorca

	% PLANTA OBERTA						TAXA OCUPACIÓ PLANTA OBERTA					
	% PLANTA ABIERTA						TASA OCUPACIÓN PLANTA ABIERTA					
	% AVAILABLE HOTEL PLACES						OCCUPANCY RATES OF AVAILABLE HOTEL PLACES					
	1998	1999	2000	2001	2002	2003	1998	1999	2000	2001	2002	2003
Gener / Enero / January	3,8	4,4	4,7	2,7	3,2	2,5	46,6	54,0	55,7	59,1	57,9	35,8
Febrer / Febrero / February	8,6	6,1	11,1	4,7	4,3	1,2	50,9	67,9	60,3	61,7	59,7	30,3
Març / Marzo / March	12,7	7,1	9,1	5,0	6,9	2,4	44,1	67,9	63,3	77,1	72,1	45,9
Abril / Abril / April	17,0	14,0	43,0	19,2	18,0	2,5	52,0	60,9	48,4	41,2	64,0	64,0
Maig / Mayo / May	90,4	99,1	94,3	98,0	99,5	98,9	77,3	76,7	71,8	77,5	60,5	59,8
Juny / Junio / June	100	100	100	99,8	99,7	100	87,0	93,3	91,4	90,6	85,1	87,6
Juliol / Julio / July	100	100	100	100	100	100	92,6	94,9	95,0	89,8	89,6	91,1
Agost / Agosto / August	100	100	100	100	100	100	98,5	97,8	97,3	97,3	91,8	94,0
Setembre / Septiembre / September	100	100	100	100	100	100	93,9	93,9	93,9	91,3	83,6	78,3
Octubre / Octubre / October	100	93,0	95,6	91,4	87,3	88,3	86,3	62,6	65,7	61,9	54,7	47,8
Novembre / Noviembre / November	2,8	8,9	5,1	4,3	2,4	1,9	66,7	74,2	80,4	52,7	46,2	41,1
Desembre / Diciembre / December	3,6	13,3	6,3	3,7	1,7	1,7	52,9	48,5	65,7	56,9	43,4	36,0
Total anual	54,8	54,0	55,8	52,0	51,4	49,5	86,8	84,7	82,5	83,7	77,7	76,9

Taxa d'ocupació sobre la planta oberta. 1998-2003
 Tasa de ocupación sobre la planta abierta. 1998-2003
 Occupancy rates of available hotel places. 1998-2003

1998 1999 2000 2001 2002 2003





TAXA D'OCUPACIÓ DE LA PLANTA OBERTA PER SECTORS

TASA DE OCUPACIÓN DE LA PLANTA ABIERTA POR SECTORES / OCCUPANCY RATES OF AVAILABLE HOTEL PLACES BY SECTOR

3.8

Menorca

	Gener	Febrer	Març	Abril	Maig	Juny	Juliol	Agost	Setembre	Octubre	Novembre	Desembre	Total 2003
	Enero	Febrero	Marzo	Abril	Mayo	Junio	Julio	Agosto	Septiembre	Octubre	Noviembre	Diciembre	Total 2003
	January	February	March	April	May	June	July	August	September	October	November	December	Total 2003
	%	%	%	%	%	%	%	%	%	%	%	%	%
SECTOR 1	42,1	47,1	60,3	70,2	51,8	82,4	84,6	92,3	67,4	44,8	41,1	36,8	70,8
SECTOR 2	19,0	21,9	29,3	62,4	63,4	90,0	94,1	94,8	83,1	49,1	-	31,5	79,8
Places mostra / Plazas muestra / Number of places in sample	24.918	24.762	24.622	20.465	17.080	18.704	17.479	20.496	18.975	17.862	22.609	24.334	

Taxa d'ocupació sobre la planta oberta per sectors. 2003
 Tasa de ocupación sobre la planta abierta por sectores. 2003
 Occupancy rates of available hotel places by sector. 2003

SECTOR 1 SECTOR 2



TAXA D'OCUPACIÓ DE LA PLANTA OBERTA PER ZONES

3.9

TASA DE OCUPACIÓN DE LA PLANTA ABIERTA POR ZONAS / OCCUPANCY RATES OF AVAILABLE HOTEL PLACES BY AREA

Menorca



SECTOR 1	Gener	Febrer	Març	Abril	Maig	Juny	Juliol	Agost	Setembre	Octubre	Novembre	Desembre	Total 2003
	Enero	Febrero	Marzo	Abril	Mayo	Junio	Julio	Agosto	Septiembre	Octubre	Noviembre	Diciembre	Total 2003
	January	February	March	April	May	June	July	August	September	October	November	December	Total 2003
	%	%	%	%	%	%	%	%	%	%	%	%	%
MAÓ, ES CASTELL, SANT LLUÍS	42,1	47,1	60,3	70,2	46,0	79,9	88,7	93,3	66,7	42,2	41,1	36,8	69,4
ES MERCADAL	-	-	-	-	58,3	85,3	79,6	91,1	68,3	47,3	-	-	72,5
Places mostra / Plazas muestra / Number of places in sample	9.636	9.480	9.340	8.269	6.369	6.745	7.000	7.515	7.239	7.333	8.678	9.496	

SECTOR 2	Gener	Febrer	Març	Abril	Maig	Juny	Juliol	Agost	Setembre	Octubre	Novembre	Desembre	Total 2003
	Enero	Febrero	Marzo	Abril	Mayo	Junio	Julio	Agosto	Septiembre	Octubre	Noviembre	Diciembre	Total 2003
	January	February	March	April	May	June	July	August	September	October	November	December	Total 2003
	%	%	%	%	%	%	%	%	%	%	%	%	%
ALAIOR, ES MIGJORN GRAN, FERRERIES, SON BOU	-	-	-	82,5	73,2	85,7	97,7	97,1	80,7	63,4	-	-	83,7
CIUTADELLA	19,0	21,9	29,3	43,7	59,1	91,8	92,6	93,9	84,1	42,6	-	31,5	78,1
Places mostra / Plazas muestra / Number of places in sample	15.282	15.282	15.282	12.196	10.711	11.959	10.479	12.981	11.736	10.529	13.931	14.838	





DISTRIBUCIÓ DE L'OCUPACIÓ PER NACIONALITATS I SECTORS

DISTRIBUCIÓN DE LA OCUPACIÓN POR NACIONALIDADES Y SECTORES / DISTRIBUTION OF OCCUPANCY BY NATIONALITY AND SECTOR

3.10

Menorca

SECTOR 1	Gener	Febrer	Març	Abril	Maig	Juny	Juliol	Agost	Setembre	Octubre	Novembre	Desembre	Total 2003
	Enero	Febrero	Marzo	Abril	Mayo	Junio	Julio	Agosto	Septiembre	Octubre	Noviembre	Diciembre	Total 2003
	January	February	March	April	May	June	July	August	September	October	November	December	Total 2003
	%	%	%	%	%	%	%	%	%	%	%	%	%
Espanyola / Española / Spanish	59,6	90,4	66,8	92,8	8,6	14,5	13,5	21,7	18,9	14,1	83,9	62,9	20
Alemana / Alemana / German	1,6	0,7	0,2	0,8	9,1	8,2	14,3	13,0	8,6	12,0	0,3	0,4	10,4
Britànica / Britànica / British	35,6	4,1	31,1	1,9	77,3	62,2	51,3	54,0	65,3	70,0	15,0	33,9	58,6
Suïssa / Suïza / Swiss	0,1	0	0,1	0	0	0,1	0,3	0,1	0	0,1	0	0	0,1
Francesa / Francesa / French	0,4	0,7	0,2	1,5	0,6	0,2	0	0	0,2	0,9	0,1	0,4	0,3
Italiana / Italiana / Italian	1,3	1,5	0,5	0,8	1,1	10,9	12,6	7,8	4,5	0,7	0,5	0,6	6,8
Benelux / Benelux / Benelux*	0,1	0,4	0,3	1,3	0,5	1,6	5,2	2,1	0,9	1,4	0,1	0,5	2,1
Irlandesa / Irlandesa / Irish	0	0	0	0	2,5	0,7	1,4	0,6	0,9	0,3	0	0	0,9
Austríaca / Austríaca / Austrian	0,1	0	0	0,1	0	0	0,1	0	0	0	0	0	0
Nòrdica / Nòrdica / Nordic	0,3	0	0,1	0,2	0,2	0,2	0	0,1	0,1	0,3	0	0	0,1
Europea de l'Est / Europea del Este / Eastern Europe	0	0,4	0,1	0	0	0,5	0,6	0,2	0,5	0,2	0	0	0,3
Portuguesa / Portuguesa / Portuguese	0	0	0,1	0,2	0	0	0	0,1	0	0	0	0	0
Americana / Americana / American	0,6	0,4	0,5	0,4	0	0,1	0	0	0	0	0	0,4	0,1
Resta / Resto / Remaining	0,3	1,4	0	0	0,1	0,8	0,7	0,3	0,1	0	0,1	0,9	0,3

Viatgers mostra / Viajeros muestra / Number of tourists in sample	1.370	271	2.768	1.980	13.852	20.392	23.097	27.017	19.203	12.213	1.105	1.129	124.397
---	-------	-----	-------	-------	--------	--------	--------	--------	--------	--------	-------	-------	---------

SECTOR 2	Gener	Febrer	Març	Abril	Maig	Juny	Juliol	Agost	Setembre	Octubre	Novembre	Desembre	Total 2003
	Enero	Febrero	Marzo	Abril	Mayo	Junio	Julio	Agosto	Septiembre	Octubre	Noviembre	Diciembre	Total 2003
	January	February	March	April	May	June	July	August	September	October	November	December	Total 2003
	%	%	%	%	%	%	%	%	%	%	%	%	%
Espanyola / Española / Spanish	99,4	97,8	95,1	78,1	11,4	13,6	17,1	22,7	18,3	9,4	0	92,5	17,5
Alemana / Alemana / German	0	0	0	0	11,9	9,3	18,3	13,0	16,2	19,9	0	0,8	14,0
Britànica / Britànica / British	0	2,2	3,3	13,6	61,2	52,8	42,1	40,7	49,3	58,8	0	0,8	48,3
Suïssa / Suïza / Swiss	0	0	0	0,1	0,4	1,0	0,9	2,2	0,8	1,3	0	0	1,2
Francesa / Francesa / French	0	0	0,2	2,9	1,0	0,2	0	0	0,1	0,1	0	0,8	0,2
Italiana / Italiana / Italian	0,6	0	0,2	3,7	7,7	17,3	16,5	16,1	9,0	1,8	0	2,5	12,8
Benelux / Benelux / Benelux*	0	0	0	0,4	1,2	0,8	0,9	1,0	1,1	0,2	0	0	0,9
Irlandesa / Irlandesa / Irish	0	0	0	0	0,7	0,5	0,3	0,8	0,4	0	0	0	0,5
Austríaca / Austríaca / Austrian	0	0	0	0	0,1	0	0	0,1	0	0	0	0,8	0
Nòrdica / Nòrdica / Nordic	0	0	0	0	3,6	2,5	1,0	1,3	3,3	5,5	0	0	2,4
Europea de l'Est / Europea del Este / Eastern Europe	0	0	0	0	0	0,2	0,3	0,1	0,1	0	0	0	0,1
Portuguesa / Portuguesa / Portuguese	0	0	0,2	1,2	0	0,1	0,2	0,1	0	0	0	0	0,1
Americana / Americana / American	0	0	0,2	0	0	0	0	0,1	0	0	0	0,8	0
Resta / Resto / Remaining	0	0	0,8	0	0,8	1,7	2,4	1,8	1,4	3,0	0	1,0	2,0

Viatgers mostra / Viajeros muestra / Number of tourists in sample	157	265	448	1.561	26.271	37.040	37.142	46.208	34.246	14.243	0	120	197.701
---	-----	-----	-----	-------	--------	--------	--------	--------	--------	--------	---	-----	---------

* Belgues, Holandesos i Luxemburguesos
Belgas, Holandeses y Luxemburgueses / Belgian, Dutch and Luxembourgger



DISTRIBUCIÓ DE L'OCUPACIÓ PER NACIONALITATS I SECTORS

3.10

DISTRIBUCIÓN DE LA OCUPACIÓN POR NACIONALIDADES Y SECTORES / DISTRIBUTION OF OCCUPANCY BY NATIONALITY AND SECTOR

Menorca

TOTAL	Gener	Febrer	Març	Abril	Maig	Juny	Juliol	Agost	Setembre	Octubre	Novembre	Desembre	Total 2003
MENORCA	<i>Enero</i>	<i>Febrero</i>	<i>Marzo</i>	<i>Abril</i>	<i>Mayo</i>	<i>Junio</i>	<i>Julio</i>	<i>Agosto</i>	<i>Septiembre</i>	<i>Octubre</i>	<i>Noviembre</i>	<i>Diciembre</i>	<i>Total 2003</i>
	<i>January</i>	<i>February</i>	<i>March</i>	<i>April</i>	<i>May</i>	<i>June</i>	<i>July</i>	<i>August</i>	<i>September</i>	<i>October</i>	<i>November</i>	<i>December</i>	<i>Total 2003</i>
	%	%	%	%	%	%	%	%	%	%	%	%	%
Espanyola / Española / Spanish	63,6	94,1	70,7	86,3	10,4	13,9	15,8	22,3	18,5	11,6	83,9	65,7	18,5
Alemanya / Alemana / German	1,4	0,4	0,2	0,4	10,9	8,9	16,8	13,0	13,4	16,2	0,3	0,4	12,6
Britànica / Britànica / British	31,9	3,1	27,3	7,0	66,7	56,2	45,6	45,6	55,1	63,9	15,0	30,7	52,3
Suïssa / Suïza / Swiss	0,1	0	0,1	0	0,3	0,7	0,7	1,4	0,5	0,7	0	0	0,7
Francesa / Francesa / French	0,4	0,4	0,2	2,1	0,9	0,2	0	0	0,1	0,5	0,1	0,4	0,3
Italiana / Italiana / Italian	1,2	0,7	0,5	2,1	5,4	15,0	15,0	13,1	7,4	1,2	0,5	0,8	10,5
Benelux / Benelux / Benelux*	0,1	0,2	0,2	0,9	1,0	1,1	2,6	1,4	1,0	0,8	0,1	0,5	1,4
Irlandesa / Irlandesa / Irish	0	0	0	0	1,3	0,5	0,7	0,7	0,6	0,1	0	0	0,7
Austríaca / Austríaca / Austrian	0,1	0	0	0	0	0	0,1	0	0	0	0	0,1	0
Nòrdica / Nòrdica / Nordic	0,3	0	0,1	0,1	2,4	1,7	0,6	0,9	2,1	3,1	0	0	1,5
Europea de l'Est / Europea del Este / Eastern Europe	0	0,2	0,1	0	0	0,3	0,4	0,2	0,2	0,1	0	0	0,2
Portuguesa / Portuguesa / Portuguese	0	0	0,1	0,6	0	0,1	0,1	0,1	0	0	0	0	0,1
Americana / Americana / American	0,5	0,2	0,4	0,2	0	0	0	0,1	0	0	0	0,4	0
Resta / Resto / Remaining	0,4	0,7	0,1	0,3	0,7	1,4	1,6	1,2	1,1	1,8	0,1	1,0	1,2

Viatgers mostra / Viajeros muestra / Number of tourists in sample	1.527	536	3.216	3.541	40.123	57.432	60.239	73.225	53.449	26.456	1.105	1.249	322.098
---	-------	-----	-------	-------	--------	--------	--------	--------	--------	--------	-------	-------	---------

* Belgues, Holandesos i Luxemburguesos

Belgas, Holandeses y Luxemburgueses / Belgian, Dutch and Luxembourgger





OCUPACIÓ DELS ESTABLIMENTS TURÍSTICS. 1998-2003

OCUPACIÓN DE LOS ESTABLECIMIENTOS TURÍSTICOS. 1998-2003 / TOURIST ESTABLISHMENT OCCUPANCY. 1998-2003

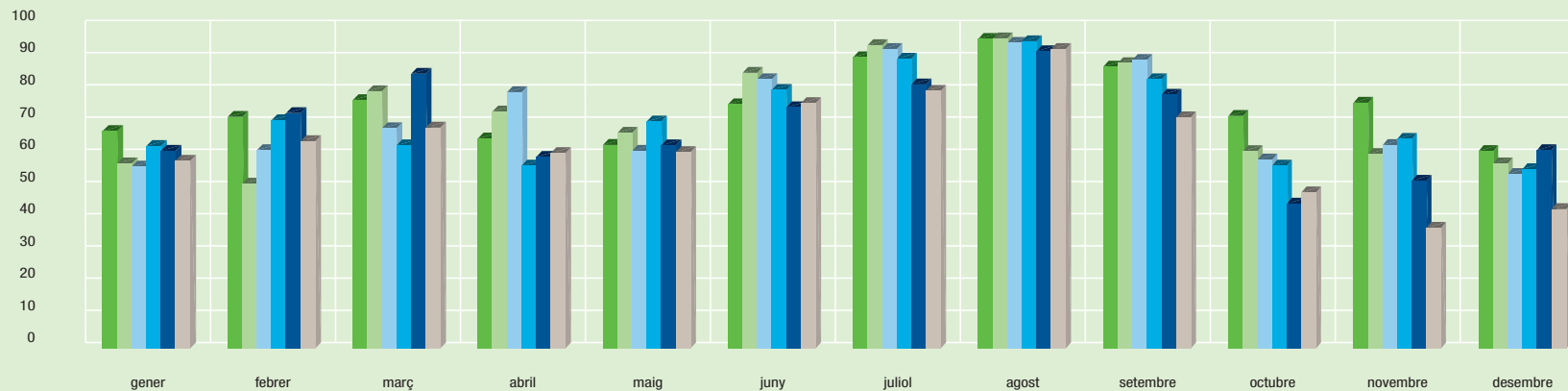
3.11

Ibiza

	% PLANTA OBERTA						TAXA OCUPACIÓ PLANTA OBERTA					
	% PLANTA ABIERTA						TASA OCUPACIÓN PLANTA ABIERTA					
	% AVAILABLE HOTEL PLACES						OCCUPANCY RATES OF AVAILABLE HOTEL PLACES					
	1998	1999	2000	2001	2002	2003	1998	1999	2000	2001	2002	2003
Gener / Enero / January	6,8	7,3	6,3	5,8	6,2	6,0	67,4	57,4	56,4	62,8	61,3	58,2
Febrer / Febrero / February	7,2	9,3	9,4	6,5	7,0	6,0	71,8	51,1	61,5	70,8	73,0	64,3
Març / Marzo / March	10,9	10,4	10,9	6,6	7,7	7,3	77,0	79,8	68,3	63,0	85,2	68,5
Abril / Abril / April	21,6	20,9	12,7	25,5	13,6	10,8	65,1	73,5	79,5	56,7	59,4	60,6
Maig / Mayo / May	95,9	98,4	97,1	90,9	96,9	90,5	63,1	66,9	61,3	70,4	63,0	60,9
Juny / Junio / June	100	100	100	99,2	100	98,4	75,7	85,5	83,5	80,2	74,8	76,1
Juliol / Julio / July	100	100	100	100	99,8	97,4	90,3	94,1	92,9	89,9	81,9	79,9
Agost / Agosto / August	100	100	100	100	100	100	96,0	96,2	94,8	95,3	92,2	92,9
Setembre / Septiembre / September	100	100	100	100	99,6	97,2	87,4	88,5	89,5	83,5	78,7	71,7
Octubre / Octubre / October	100	87,8	88,9	87,4	92,0	64,6	72,1	61,2	58,6	56,7	44,9	48,4
Novembre / Noviembre / November	6,1	8,0	8,8	6,8	4,6	4,7	76,2	60,3	63,1	65,0	52,0	37,4
Desembre / Diciembre / December	3,8	5,2	9,7	5,3	6,0	2,9	61,2	57,4	54,1	55,6	61,5	43,2
Total anual	55,1	54,1	53,6	52,3	51,6	48,0	79,9	81,0	79,2	78,6	73,2	72,7

Taxa d'ocupació sobre la planta oberta. 1998-2003
 Tasa de ocupación sobre la planta abierta. 1998-2003
 Occupancy rates of available hotel places. 1998-2003

1998 1999 2000 2001 2002 2003



TAXA D'OCUPACIÓ DE LA PLANTA OBERTA PER SECTORS

3.12

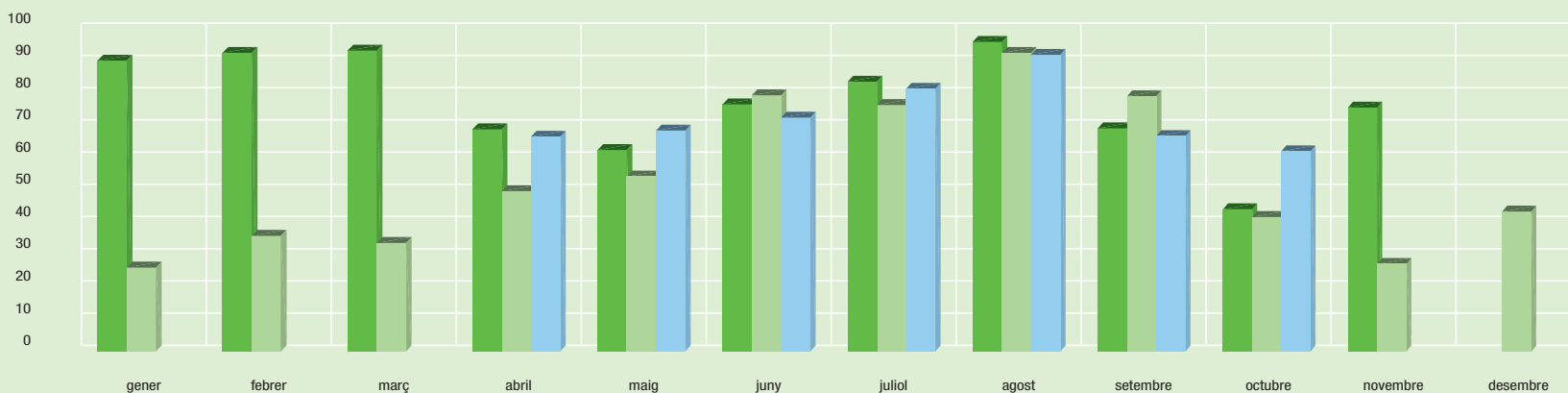
TASA DE OCUPACIÓN DE LA PLANTA ABIERTA POR SECTORES / OCCUPANCY RATES OF AVAILABLE HOTEL PLACES BY SECTOR

Ibiza

	Gener	Febrer	Març	Abril	Maig	Juny	Juliol	Agost	Setembre	Octubre	Novembre	Desembre	Total 2003
	Enero	Febrero	Marzo	Abril	Mayo	Junio	Julio	Agosto	Septiembre	Octubre	Noviembre	Diciembre	Total 2003
	January	February	March	April	May	June	July	August	September	October	November	December	Total 2003
	%	%	%	%	%	%	%	%	%	%	%	%	%
SECTOR 1	89,8	92,2	92,9	68,6	62,2	76,3	83,3	95,6	68,9	43,9	75,3	-	74,7
SECTOR 2	25,9	35,7	33,5	49,5	54,0	79,1	76,1	92,2	78,8	41,5	27,0	43,2	69,0
SECTOR 3	-	-	-	66,3	68,2	72,2	81,1	91,6	66,5	61,8	-	-	75,4
Places mostra / Plazas muestra / Number of places in sample	37.822	37.822	37.822	37.822	15.090	21.007	20.959	20.931	22.366	19.713	29.754	30.275	

Taxa d'ocupació sobre la planta oberta per sectors. 2003
 Tasa de ocupación sobre la planta abierta por sectores. 2003
 Occupancy rates of available hotel places by sector. 2003

SECTOR 1 SECTOR 2 SECTOR 3





TAXA D'OCUPACIÓ DE LA PLANTA OBERTA PER ZONES

TASA DE OCUPACIÓN DE LA PLANTA ABIERTA POR ZONAS / OCCUPANCY RATES OF AVAILABLE HOTEL PLACES BY AREA

3.13

Ibiza

SECTOR 1	Gener	Febrer	Març	Abril	Maig	Juny	Juliol	Agost	Setembre	Octubre	Novembre	Desembre	Total 2003
	Enero	Febrero	Marzo	Abril	Mayo	Junio	Julio	Agosto	Septiembre	Octubre	Noviembre	Diciembre	Total 2003
	January	February	March	April	May	June	July	August	September	October	November	December	Total 2003
	%	%	%	%	%	%	%	%	%	%	%	%	%
SANT ANTONI BADIA, CALA GRACIÓ	89,8	92,2	92,9	70,9	73,0	77,0	87,8	96,0	71,6	46,4	75,3	-	78,6
SANT ANTONI POBLE	-	-	-	40,0	45,9	75,3	77,2	94,3	65,2	37,8	-	-	67,2
Places mostra / Plazas muestra / Number of places in sample	9.722	9.722	9.722	9.722	5.018	6.479	5.799	5.995	7.818	6.192	8.160	8.160	

SECTOR 2	Gener	Febrer	Març	Abril	Maig	Juny	Juliol	Agost	Setembre	Octubre	Novembre	Desembre	Total 2003
	Enero	Febrero	Marzo	Abril	Mayo	Junio	Julio	Agosto	Septiembre	Octubre	Noviembre	Diciembre	Total 2003
	January	February	March	April	May	June	July	August	September	October	November	December	Total 2003
	%	%	%	%	%	%	%	%	%	%	%	%	%
TALAMANCA, FIGUERETES, PLATJA D'EN BOSSA	25,9	35,7	33,5	49,5	56,4	79,5	79,1	93,6	79,3	41,1	27,0	43,2	69,6
CALA VADELLA, CALA TARIDA	-	-	-	-	31,2	76,7	52,5	79,0	74,6	47,3	-	-	63,6
Places mostra / Plazas muestra / Number of places in sample	15.149	15.149	15.149	15.149	6.254	6.401	6.800	7.571	6.634	6.213	10.657	11.520	

SECTOR 3	Gener	Febrer	Març	Abril	Maig	Juny	Juliol	Agost	Setembre	Octubre	Novembre	Desembre	Total 2003
	Enero	Febrero	Marzo	Abril	Mayo	Junio	Julio	Agosto	Septiembre	Octubre	Noviembre	Diciembre	Total 2003
	January	February	March	April	May	June	July	August	September	October	November	December	Total 2003
	%	%	%	%	%	%	%	%	%	%	%	%	%
ES FIGUERAL, CALA LLENYA, C. SAN VICENÇ, PORT SANT MIQUEL, PORTINATX	-	-	-	66,3	62,1	83,3	87,1	95,2	79,8	69,2	-	-	81,0
CALA LLONGA, ES CANAR, SANTA EULÀRIA	-	-	-	-	70,4	68,0	79,0	90,3	61,6	57,7	-	-	73,3
Places mostra / Plazas muestra / Number of places in sample	12.951	12.951	12.951	12.951	3.818	8.127	8.360	7.365	7.914	7.308	10.937	10.595	



DISTRIBUCIÓ DE L'OCUPACIÓ PER NACIONALITATS I SECTORS

3.14

DISTRIBUCIÓN DE LA OCUPACIÓN POR NACIONALIDADES Y SECTORES / DISTRIBUTION OF OCCUPANCY BY NATIONALITY AND SECTOR

Ibiza

SECTOR 1	Gener	Febrer	Març	Abril	Maig	Juny	Juliol	Agost	Setembre	Octubre	Novembre	Desembre	Total 2003
	Enero	Febrero	Marzo	Abril	Mayo	Junio	Julio	Agosto	Septiembre	Octubre	Noviembre	Diciembre	Total 2003
	January	February	March	April	May	June	July	August	September	October	November	December	Total 2003
	%	%	%	%	%	%	%	%	%	%	%	%	%
Espanyola / Española / Spanish	99,8	99,6	99,4	78,3	16,8	17,4	22,6	27,2	27,1	23,9	90,6	0	32,9
Alemanya / Alemana / German	0	0	0	4,6	12,3	17,3	14,0	14,9	14,9	28,4	5,2	0	13,8
Britànica / Británica / British	0	0,1	0	6,4	54,0	44,8	42,8	35,9	36,6	32,9	0,2	0	35,4
Suïssa / Suiza / Swiss	0	0	0	0,1	0	0,5	0,1	0,1	0,7	1,0	0	0	0,3
Francesa / Francesa / French	0	0,1	0,5	8,5	10,1	7,8	5,4	6,6	9,9	4,1	3,3	0	6,9
Italiana / Italiana / Italian	0	0	0	0,1	0,1	2,2	2,7	5,9	2,7	0,1	0	0	2,5
Benelux / Benelux / Benelux*	0	0,2	0	1,1	3,4	3,3	3,0	2,0	3,0	5,2	0,5	0	2,7
Irlandesa / Irlandesa / Irish	0	0	0	0	1,9	0,5	0,5	0,4	0,1	0	0	0	0,4
Austríaca / Austríaca / Austrian	0	0	0	0	0	1,0	1,9	0,6	1,2	0,5	0	0	0,8
Nòrdica / Nórdica / Nordic	0	0	0	0	0	0	0	0	0,1	0	0	0	0
Europea de l'Est / Europea del Este / Eastern Europe	0	0	0	0	0,2	1,1	1,6	0,8	0,9	0,6	0,1	0	0,8
Portuguesa / Portuguesa / Portuguese	0	0	0	0	0,1	1,4	2,7	2,5	0,5	0	0	0	1,2
Americana / Americana / American	0	0	0	0	0	0,2	0,5	0,1	0,1	0,1	0,1	0	0,2
Resta / Resto / Remaining	0,2	0	0,1	0,9	1,1	2,5	2,2	3,0	2,2	3,2	0	0	2,1

Viatgers mostra / Viajeros muestra / Number of tourists in sample	2.545	2.215	5.100	5.574	10.847	20.489	18.367	22.693	21.334	6.394	1.296	0	116.854
---	-------	-------	-------	-------	--------	--------	--------	--------	--------	-------	-------	---	---------

SECTOR 2	Gener	Febrer	Març	Abril	Maig	Juny	Juliol	Agost	Setembre	Octubre	Novembre	Desembre	Total 2003
	Enero	Febrero	Marzo	Abril	Mayo	Junio	Julio	Agosto	Septiembre	Octubre	Noviembre	Diciembre	Total 2003
	January	February	March	April	May	June	July	August	September	October	November	December	Total 2003
	%	%	%	%	%	%	%	%	%	%	%	%	%
Espanyola / Española / Spanish	84,3	83,7	80,4	70,1	37,3	16,6	18,2	23,4	27,2	34,3	81,5	80,9	32,4
Alemanya / Alemana / German	5,4	9,7	8,9	4,7	33,6	26,1	22,7	19,1	30,7	36,3	4,4	2,4	23,1
Britànica / Británica / British	2,2	1,7	1,9	3,6	8,1	11,3	10,4	8,5	8,9	11,5	1,8	2,8	8,5
Suïssa / Suiza / Swiss	0,7	0,4	0,3	0,2	2,9	3,7	5,1	3,6	4,2	4,1	0,2	0,1	3,4
Francesa / Francesa / French	1,1	0,9	1,8	5,0	3,6	2,3	4,8	8,7	6,7	2,2	3,1	2,6	5,1
Italiana / Italiana / Italian	2,6	0,8	1,8	7,5	1,6	26,0	22,2	23,0	8,4	2,9	3,6	4,6	14,8
Benelux / Benelux / Benelux*	0	0	0,3	1,5	6,1	5,6	5,7	4,1	6,2	3,1	0,3	0,1	4,6
Irlandesa / Irlandesa / Irish	0,1	0,1	0,2	0,1	0,2	0,2	0,1	0,4	0,3	0,1	0	0,6	0,2
Austríaca / Austríaca / Austrian	0	0	0	0	1,3	1,1	1,5	2,1	0,8	0,6	0,1	0,2	1,2
Nòrdica / Nórdica / Nordic	0	0,4	0	0,5	0,4	0,1	0,4	0,1	0,2	0,2	1,4	0,5	0,2
Europea de l'Est / Europea del Este / Eastern Europe	0	0	0,5	0,1	0,7	1,8	2,0	1,4	1,5	0,2	0,1	0,3	1,3
Portuguesa / Portuguesa / Portuguese	0,2	0	1,0	3,9	0,2	0,4	1,0	1,2	0,8	0,3	0,5	1,0	0,9
Americana / Americana / American	1,0	1,0	1,4	1,1	1,8	1,3	2,3	2,4	1,6	1,1	0,8	2,3	1,8
Resta / Resto / Remaining	2,4	1,3	1,5	1,7	2,2	3,5	3,6	2,0	2,5	3,1	2,2	1,6	2,5

Viatgers mostra / Viajeros muestra / Number of tourists in sample	2.886	3.689	4.583	7.076	16.352	21.023	21.274	33.700	22.195	7.355	1.092	1.741	142.966
---	-------	-------	-------	-------	--------	--------	--------	--------	--------	-------	-------	-------	---------

* Belgues, Holandesos i Luxemburguesos
Belgas, Holandeses y Luxemburgueses / Belgian, Dutch and Luxembourgger





DISTRIBUCIÓ DE L'OCUPACIÓ PER NACIONALITATS I SECTORS

DISTRIBUCIÓN DE LA OCUPACIÓN POR NACIONALIDADES Y SECTORES / DISTRIBUTION OF OCCUPANCY BY NATIONALITY AND SECTORS

3.14

Ibiza

SECTOR 3	Gener	Febrer	Març	Abril	Maig	Juny	Juliol	Agost	Setembre	Octubre	Novembre	Desembre	Total 2003
	Enero	Febrero	Marzo	Abril	Mayo	Junio	Julio	Agosto	Septiembre	Octubre	Noviembre	Diciembre	Total 2003
	January	February	March	April	May	June	July	August	September	October	November	December	Total 2003
	%	%	%	%	%	%	%	%	%	%	%	%	%
Espanyola / Española / Spanish	0	0	0	1,6	5,0	8,6	9,2	9,5	10,2	8,2	0	0	8,8
Alemanya / Alemana / German	0	0	0	29,7	18,3	33,2	31,2	36,7	26,2	22,9	0	0	30,2
Britànica / Británica / British	0	0	0	0	56,1	32,5	34,5	34,0	43,4	57,1	0	0	39,2
Suïssa / Suiza / Swiss	0	0	0	0	0	0,1	0,2	0,2	0,2	0,1	0	0	0,2
Francesa / Francesa / French	0	0	0	0	3,9	4,5	3,8	2,6	3,2	2,6	0	0	3,4
Italiana / Italiana / Italian	0	0	0	68,7	12,6	15,2	16,3	11,9	11,0	6,1	0	0	13,2
Benelux / Benelux / Benelux*	0	0	0	0	1,8	1,1	1,1	0,7	1,2	0,1	0	0	1,0
Irlandesa / Irlandesa / Irish	0	0	0	0	0	0	1,0	0,6	0,7	0	0	0	0,5
Austríaca / Austríaca / Austrian	0	0	0	0	0,2	0,8	0,7	0,7	0,8	0,3	0	0	0,6
Nòrdica / Nórdica / Nordic	0	0	0	0	0	0	0	0	0	0	0	0	0
Europea de l'Est / Europea del Este / Eastern Europe	0	0	0	0	1,2	1,3	0,8	0,8	0,8	0,4	0	0	0,9
Portuguesa / Portuguesa / Portuguese	0	0	0	0	0	0,5	0,3	0,7	0,1	0	0	0	0,4
Americana / Americana / American	0	0	0	0	0	0,5	0,2	0,3	0,2	0,6	0	0	0,3
Resta / Resto / Remaining	0	0	0	0	0,9	1,7	0,7	1,3	2,0	1,6	0	0	1,3

Viatgers mostra / Viajeros muestra / Number of tourists in sample	0	0	0	805	9.852	20.461	24.947	28.942	19.343	10.190	0	0	114.540
---	---	---	---	-----	-------	--------	--------	--------	--------	--------	---	---	---------

TOTAL EIVISSA	Gener	Febrer	Març	Abril	Maig	Juny	Juliol	Agost	Setembre	Octubre	Novembre	Desembre	Total 2003
	Enero	Febrero	Marzo	Abril	Mayo	Junio	Julio	Agosto	Septiembre	Octubre	Noviembre	Diciembre	Total 2003
	January	February	March	April	May	June	July	August	September	October	November	December	Total 2003
	%	%	%	%	%	%	%	%	%	%	%	%	%
Espanyola / Española / Spanish	91,6	89,7	90,4	69,4	22,7	14,2	16,0	19,7	21,9	20,4	86,4	80,9	25,3
Alemanya / Alemana / German	2,9	6,1	4,2	6,2	23,3	25,5	23,5	24,0	23,9	28,5	4,9	2,4	22,4
Britànica / Británica / British	1,2	1,1	0,9	4,5	34,3	29,4	29,0	24,4	28,9	36,6	0,9	2,8	26,3
Suïssa / Suiza / Swiss	0,4	0,3	0,1	0,2	1,3	1,4	1,8	1,5	1,8	1,5	0,1	0,1	1,4
Francesa / Francesa / French	0,6	0,6	1,1	6,1	5,6	4,8	4,6	6,1	6,7	2,9	3,2	2,6	5,1
Italiana / Italiana / Italian	1,4	0,5	0,8	8,1	4,1	14,5	14,4	14,7	7,3	3,5	1,6	4,6	10,5
Benelux / Benelux / Benelux*	0	0,1	0,2	1,2	4,2	3,4	3,2	2,4	3,6	2,4	0,4	0,1	2,9
Irlandesa / Irlandesa / Irish	0,1	0	0,1	0	0,7	0,2	0,6	0,5	0,4	0	0	0,6	0,4
Austríaca / Austríaca / Austrian	0	0	0	0	0,7	1,0	1,3	1,2	0,9	0,4	0	0,2	0,9
Nòrdica / Nórdica / Nordic	0	0,3	0	0,2	0,2	0	0,1	0	0,1	0,1	0,6	0,5	0,1
Europea de l'Est / Europea del Este / Eastern Europe	0	0	0,2	0,1	0,7	1,4	1,4	1,1	1,1	0,4	0,1	0,3	1,0
Portuguesa / Portuguesa / Portuguese	0,1	0	0,5	2,1	0,1	0,7	1,2	1,4	0,5	0,1	0,3	1,0	0,8
Americana / Americana / American	0,6	0,6	0,7	0,6	0,8	0,6	1,0	1,1	0,7	0,6	0,4	2,3	0,8
Resta / Resto / Remaining	1,1	0,7	0,8	1,3	1,3	2,9	1,9	1,9	2,2	2,6	1,1	1,6	2,1

Viatgers mostra / Viajeros muestra / Number of tourists in sample	5.431	5.904	9.683	13.455	37.051	61.973	64.588	85.335	62.872	23.939	2.388	1.741	374.360
---	-------	-------	-------	--------	--------	--------	--------	--------	--------	--------	-------	-------	---------

* Belgues, Holandesos i Luxemburguesos
Belgas, Holandeses y Luxemburgueses / Belgian, Dutch and Luxembourgger



OCUPACIÓ DELS ESTABLIMENTS TURÍSTICS. 1998-2003

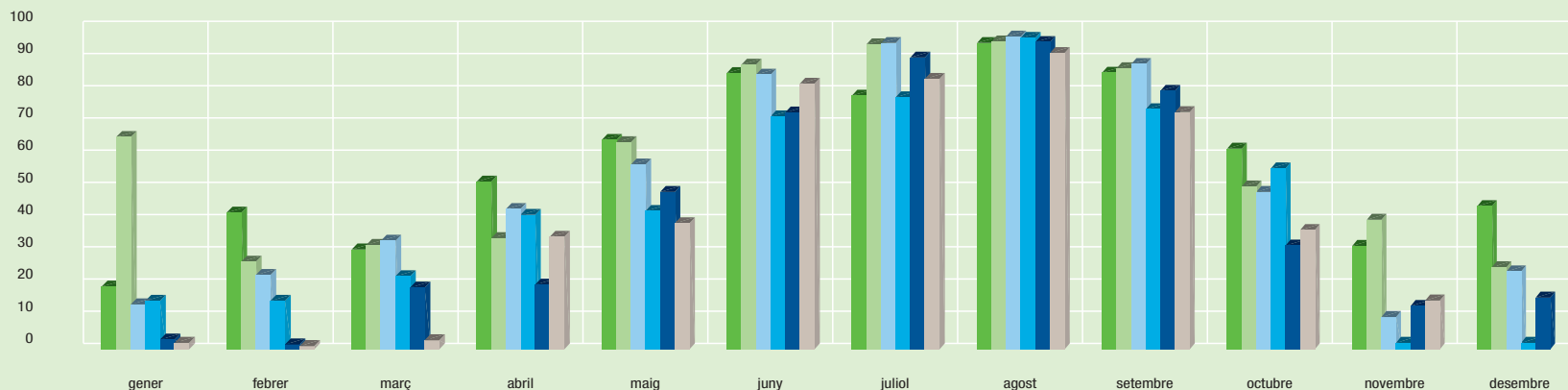
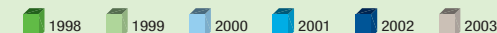
3.15

OCUPACIÓN DE LOS ESTABLECIMIENTOS TURÍSTICOS. 1998-2003 / TOURIST ESTABLISHMENT OCCUPANCY. 1998-2003

Formentera

	% PLANTA OBERTA						TAXA OCUPACIÓ PLANTA OBERTA					
	% PLANTA ABIERTA						TASA OCUPACIÓN PLANTA ABIERTA					
	% AVAILABLE HOTEL PLACES						OCCUPANCY RATES OF AVAILABLE HOTEL PLACES					
	1998	1999	2000	2001	2002	2003	1998	1999	2000	2001	2002	2003
Gener / Enero / January	1,9	1,8	2,9	2,3	2,3	2,3	19,4	65,7	13,9	15,0	3,0	2,0
Febrer / Febrero / February	2,1	1,8	5,8	2,3	2,3	2,3	42,3	27,1	23,0	15,0	1,5	1,0
Març / Marzo / March	4,4	2,3	9,0	29,9	3,4	2,3	30,9	32,3	33,6	22,6	19,1	2,8
Abril / Abril / April	4,4	6,8	38,8	32,1	16,9	7,8	51,9	34,4	43,4	41,6	20,0	34,8
Maig / Mayo / May	89,2	96,4	96,4	96,0	91,0	90,5	64,8	64,1	57,2	42,8	48,7	39,0
Juny / Junio / June	100	100	94,4	100	99,4	100	85,5	88,1	85,0	72,1	73,3	82,2
Juliol / Julio / July	100	100	100	100	100	100	78,5	94,4	94,8	78,0	90,3	83,7
Agost / Agosto / August	100	100	100	100	100	100	94,8	95,3	96,8	96,4	95,1	91,7
Setembre / Septiembre / September	100	100	100	100	100	99,0	85,6	87,0	88,3	74,3	80,0	73,4
Octubre / Octubre / October	100	77,6	81,7	86,9	100	58,8	62,1	50,4	48,7	56,0	32,1	36,9
Novembre / Noviembre / November	2,5	12,7	6,0	2,3	2,3	0,5	32,0	40,1	10,0	2,0	13,4	15,1
Desembre / Diciembre / December	1,8	9,1	12,3	2,3	2,3	-	44,3	25,4	24,1	2,0	16,0	-
Total anual	51,8	50,7	54,2	53,8	50,9	46,3	77,7	78,5	74,3	66,8	68,7	69,4

Taxa d'ocupació sobre la planta oberta. 1998-2003
 Tasa de ocupación sobre la planta abierta. 1998-2003
 Occupancy rates of available hotel places. 1998-2003





DISTRIBUCIÓ DE L'OCUPACIÓ PER NACIONALITATS

DISTRIBUCIÓN DE LA OCUPACIÓN POR NACIONALIDADES / DISTRIBUTION OF OCCUPANCY BY NATIONALITY

3.16

Formentera

	Gener	Febrer	Març	Abril	Maig	Juny	Juliol	Agost	Setembre	Octubre	Novembre	Desembre	Total 2003
	Enero	Febrero	Marzo	Abril	Mayo	Junio	Julio	Agosto	Septiembre	Octubre	Noviembre	Diciembre	Total 2003
	January	February	March	April	May	June	July	August	September	October	November	December	Total 2003
	%	%	%	%	%	%	%	%	%	%	%	%	%
Espanyola / Española / Spanish	91,6	100	100	22,5	8,1	9,7	11,1	10,6	9,8	4,4	50,0	0	17,6
Alemanya / Alemana / German	2,9	0	0	33,0	34,9	15,1	14,5	13,8	23,0	86,2	50,0	0	21,2
Britànica / Britànica / British	1,2	0	0	0	2,7	3,5	1,9	1,9	3,3	1,3	0	0	2,4
Suïssa / Suïza / Swiss	0,4	0	0	0	1,0	0,9	0,6	1,1	0,3	0,2	0	0	0,7
Francesa / Francesa / French	0,6	0	0	0	0	0	0	0,3	0	0	0	0	0,1
Italiana / Italiana / Italian	1,4	0	0	43,6	48,4	67,2	68,5	70,4	61,0	4,6	0	0	55,1
Benelux / Benelux / Benelux*	0	0	0	0	3,7	0,9	1,4	1,1	0,6	2,1	0	0	1,2
Irlandesa / Irlandesa / Irish	0,1	0	0	0	0	1,4	1,4	0,6	0	1,1	0	0	0,6
Austríaca / Austríaca / Austrian	0	0	0	0	1,0	0	0	0	0	0	0	0	0,1
Nòrdica / Nòrdica / Nordic	0	0	0	0	0	0	0	0	0	0	0	0	0
Europea de l'Est / Europea del Este / Eastern Europe	0	0	0	0	0	0,5	0	0	0,1	0	0	0	0,1
Portuguesa / Portuguesa / Portuguese	0,1	0	0	0	0,1	0	0,2	0,1	0	0	0	0	0,1
Americana / Americana / American	0,6	0	0	0	0,1	0	0	0	0	0	0	0	0,1
Resta / Resto / Remaining	1,1	0	0	0,9	0	0,8	0,4	0,1	1,9	0,1	0	0	0,7
Viatgers mostra / Viajeros muestra / Number of tourists in sample	5.431	3	80	218	6.585	7.946	6.561	14.639	13.388	2.883	14	0	57.748

* Belgues, Holandesos i Luxemburguesos
Belgas, Holandeses y Luxemburgueses / Belgian, Dutch and Luxembourgger





2003





Estades / *Estancias / Stays*

4

Estada mitjana del turisme a les Illes Balears /
Estancia media del turismo en las Illes Balears / Average tourist stay in Illes Balears

4.1

Estades dels turistes a les Illes Balears /
Estancias de los turistas en las Illes Balears / Number of tourist stays in Illes Balears

4.2



ESTADA MITJANA DEL TURISME A LES ILLES BALEARS

4.1

ESTANCIA MEDIA DEL TURISMO EN LAS ILLES BALEARS / AVERAGE TOURIST STAY IN ILLES BALEARS

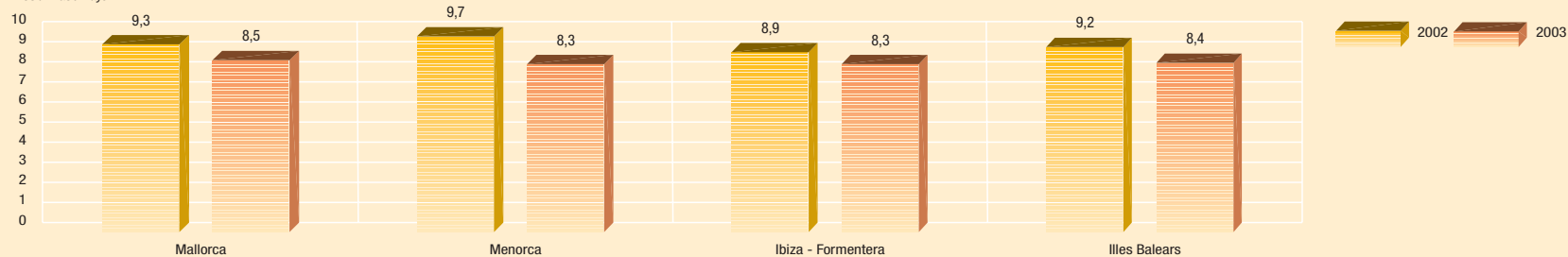
VEURE NOTES METODOLÒGIQUES
VER NOTAS METODOLÓGICAS
SEE NOTES ON METHODOLOGY

Estada en dies / Estancia en días / Stay in days

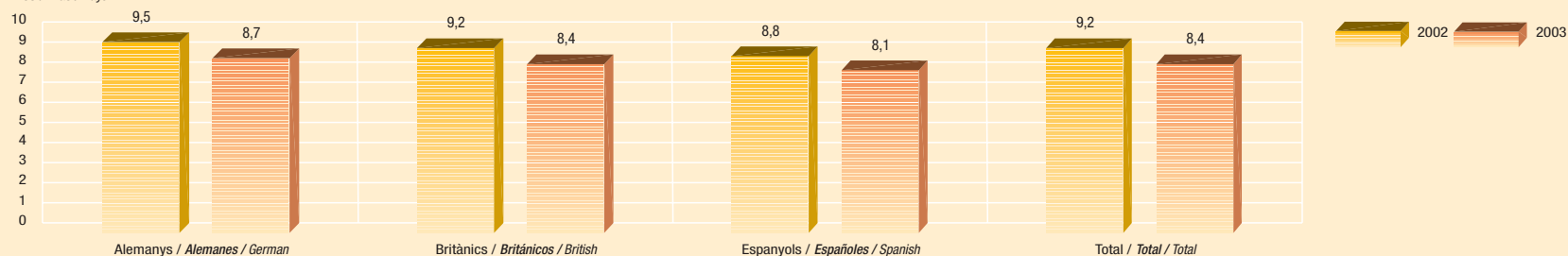
Illes Islas Islands	2002				2003			
	Temporada alta Temporada alta High season	Temporada mitjana Temporada media Medium season	Temporada baixa Temporada baja Low season	Mitjana Media Average	Temporada alta Temporada alta High season	Temporada mitjana Temporada media Medium season	Temporada baixa Temporada baja Low season	Mitjana Media Average
Mallorca	9,2	9,3	9,3	9,3	8,4	8,4	8,8	8,5
Menorca	10,1	9,2	7,5	9,7	8,4	8,1	6,8	8,3
Ibiza - Formentera	9,0	8,5	8,3	8,9	8,4	8,2	7,7	8,3
ILLES BALEARS	9,3	9,2	9,1	9,2	8,4	8,3	8,7	8,4

Nacionalitats Nacionalidades Nationalities	2002				2003			
	Temporada alta Temporada alta High season	Temporada mitjana Temporada media Medium season	Temporada baixa Temporada baja Low season	Mitjana Media Average	Temporada alta Temporada alta High season	Temporada mitjana Temporada media Medium season	Temporada baixa Temporada baja Low season	Mitjana Media Average
Alemanys / Alemanes / German	9,5	9,4	9,7	9,5	8,5	8,6	9,4	8,7
Britànics / Británicos / British	9,3	8,9	9,5	9,2	8,4	8,3	8,8	8,4
Espanyols / Españoles / Spanish	9,0	8,6	8,4	8,8	8,3	7,6	7,8	8,1
TOTAL	9,3	9,2	9,1	9,2	8,4	8,3	8,7	8,4

Dies / Días / Days



Dies / Días / Days



Dades provisionals /
Datos provisionales /
Provisional data

Font del capítol /
Fuente del capítulo /
Chapter source:

La Despesa Turística (avanç de 2003).
Conselleria d'Economia, Hisenda i
Innovació i Conselleria de Turisme.
Govern de les Illes Balears



ESTADES DELS TURISTES A LES ILLES BALEARS

ESTANCIAS DE LOS TURISTAS EN LAS ILLES BALEARS / NUMBER OF TOURIST STAYS IN ILLES BALEARS

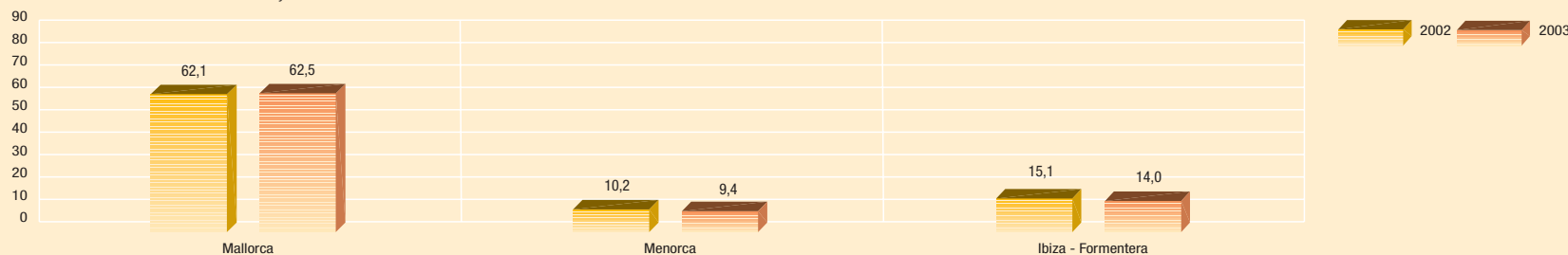
4.2

Estades en dies / Estancias en días / Stays in days

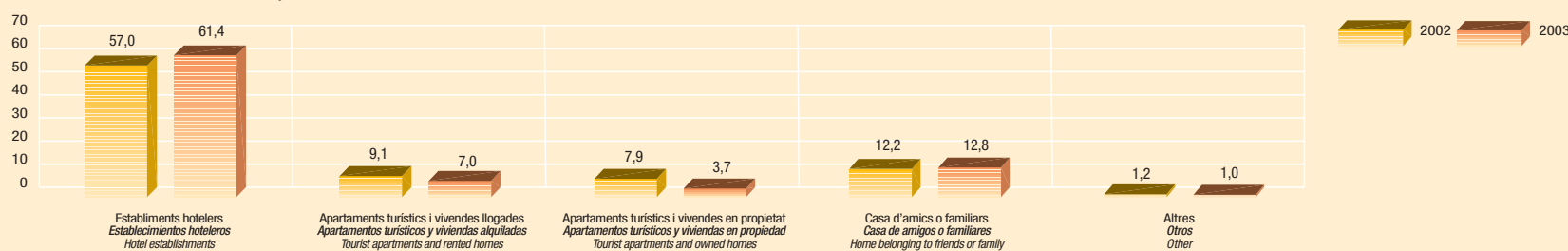
Illes Islas Islands	2002				2003			
	Temporada alta Temporada alta High season	Temporada mitjana Temporada media Medium season	Temporada baixa Temporada baja Low season	Total Total Total	Temporada alta Temporada alta High season	Temporada mitjana Temporada media Medium season	Temporada baixa Temporada baja Low season	Total Total Total
Mallorca	33.779.397	18.591.066	9.704.052	62.074.516	36.519.413	17.480.801	8.518.419	62.518.633
Menorca	7.211.255	2.763.999	253.176	10.228.430	6.884.726	2.136.779	384.263	9.405.768
Ibiza - Formentera	11.377.379	2.975.380	708.039	15.060.797	10.340.999	3.026.904	658.057	14.025.960
ILLES BALEARS	52.368.031	24.330.445	10.665.267	87.363.743	53.745.138	22.644.484	9.560.739	85.950.361

Tipus d'allotjament Tipo de alojamiento Type of accommodation	2002		2003	
	Total estades Total estancias Total stays	% Sobre total d'estades % Sobre total de estancias % Over total stays	Total estades Total estancias Total stays	% Sobre total d'estades % Sobre total de estancias % Over total stays
Establiments hotelers / Establecimientos hoteleros / Hotel establishments	57.037.861	65,3	61.374.496	71,4
Apartaments turístics i vivendes llogades / Apartamentos turísticos y viviendas alquiladas / Tourist apartments and rented homes	9.066.135	10,4	6.965.677	8,1
Apartaments turístics i vivendes en propietat / Apartamentos turísticos y viviendas en propiedad / Tourist apartments and owned homes	7.915.697	9,1	3.747.151	4,4
Casa d'amics o familiars / Casa de amigos o familiares / Home belonging to friends or family	12.188.989	14,0	12.837.843	14,9
Altres / Otros / Other	1.155.061	1,2	1.025.194	1,2
Total	87.363.743	100	85.950.361	100

Millions of days / Millones de días / Millions of days



Millions of days / Millones de días / Millions of days





2003





Perfil del turista

Perfil del turista / Tourist profile

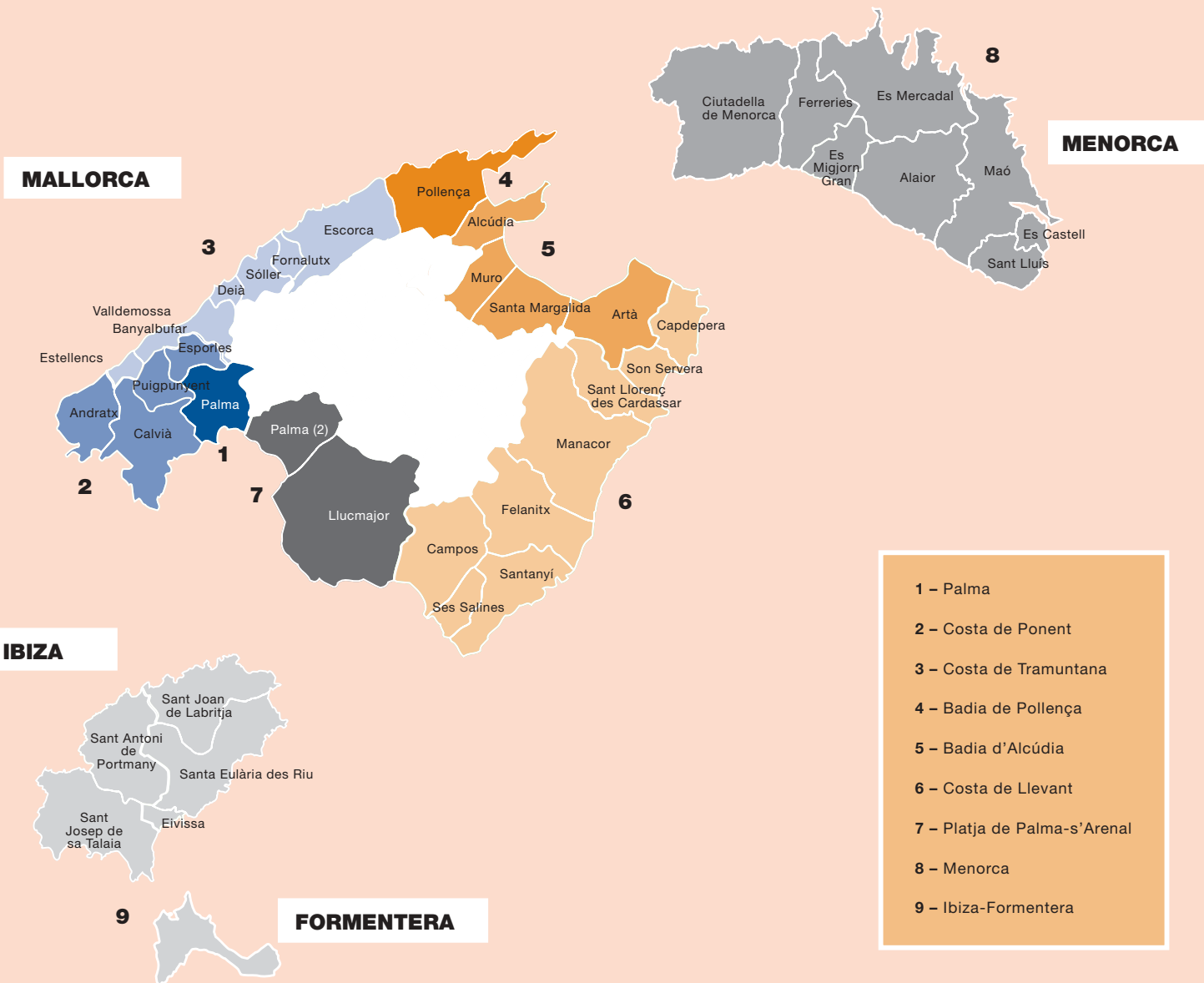
5

El turista / <i>El turista / The tourist</i>	5.1
El turista alemany / <i>El turista alemán / The German tourist</i>	5.2
El turista britànic / <i>El turista británico / The British tourist</i>	5.3
El turista espanyol / <i>El turista español / The Spanish tourist</i>	5.4





VEURE NOTES METODOLÒGIQUES
VER NOTAS METODOLÓGICAS
SEE NOTES ON METHODOLOGY



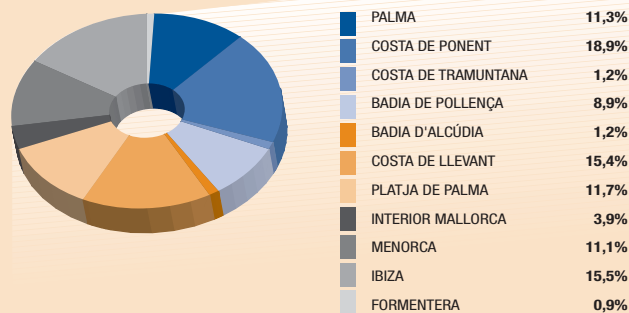
Font del capítol /
Fuente del capítulo /
Chapter source:

La Despesa Turística (avanç de 2003).
Conselleria d'Economia, Hisenda i
Innovació i Conselleria de Turisme.
Govern de les Illes Balears

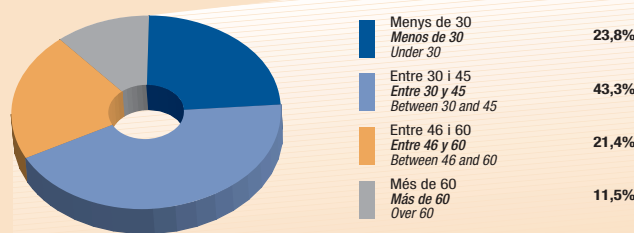




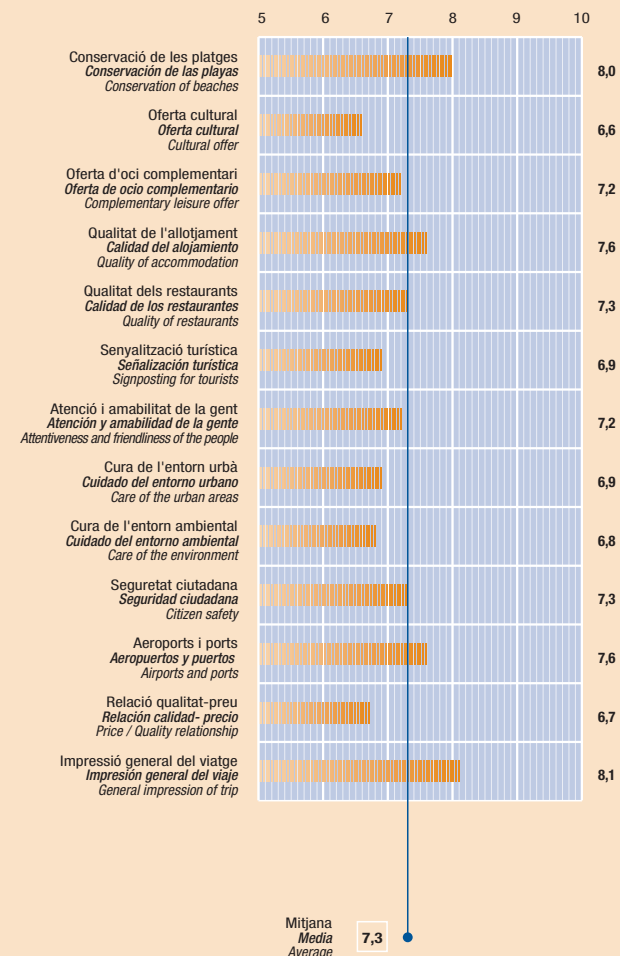
Zones visitades
Zonas visitadas
Visited areas



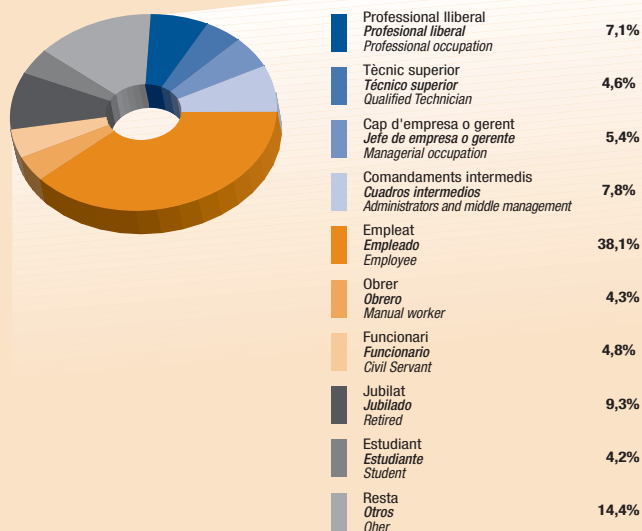
Edat
Edad
Age



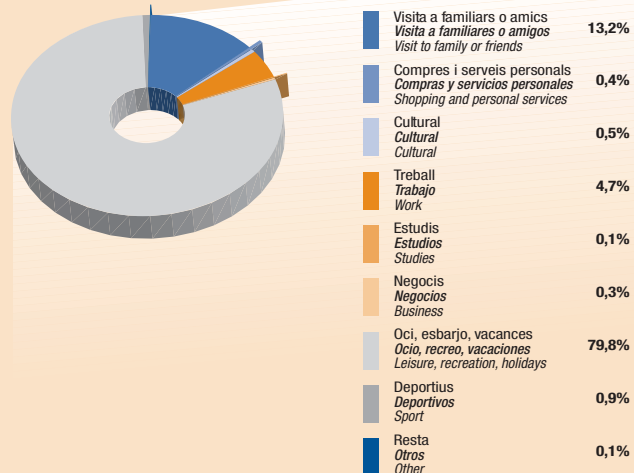
Nivell de satisfacció (escala d'1 a 10)
Grado de satisfacción (escala de 1 a 10)
Level of satisfaction (scale from 1 to 10)



Professió
Profesión
Occupation



Motiu del viatge
Motivo del viaje
Reason for trip

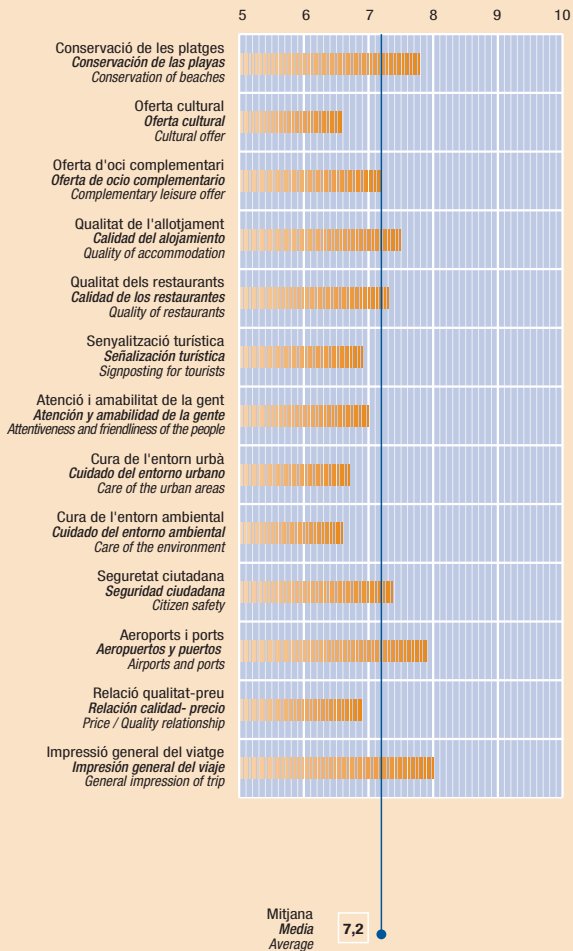




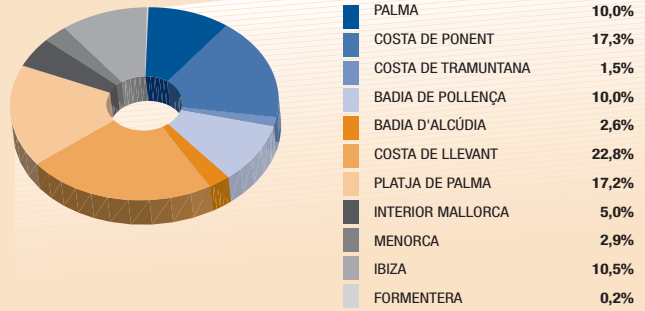
EL TURISTA ALEMANY

EL TURISTA ALEMÁN / THE GERMAN TOURIST

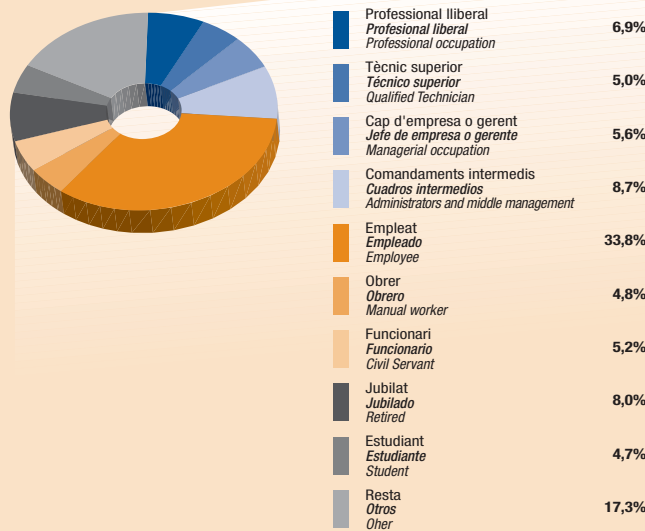
Nivell de satisfacció (escala d'1 a 10)
Grado de satisfacció (escala de 1 a 10)
Level of satisfaction (scale from 1 to 10)



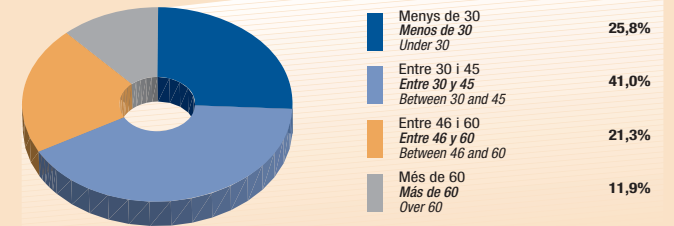
Zones visitades
Zonas visitadas
Visited areas



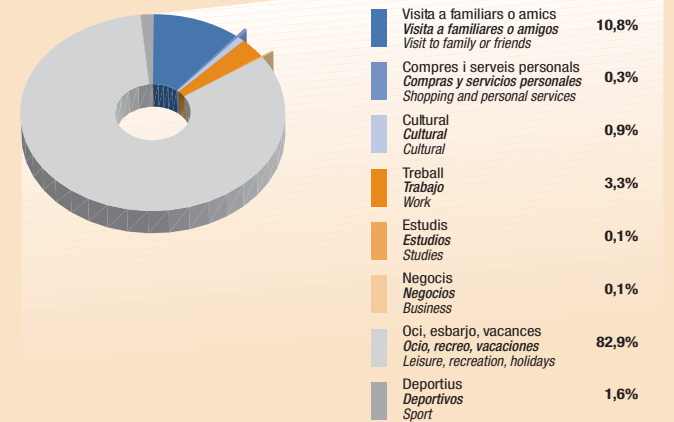
Professió
Profesión
Occupation



Edat
Edad
Age

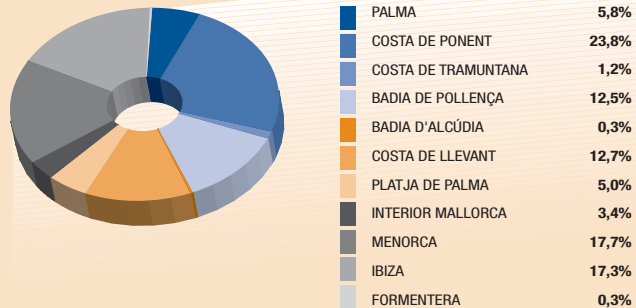


Motiu del viatge
Motivo del viaje
Reason for trip

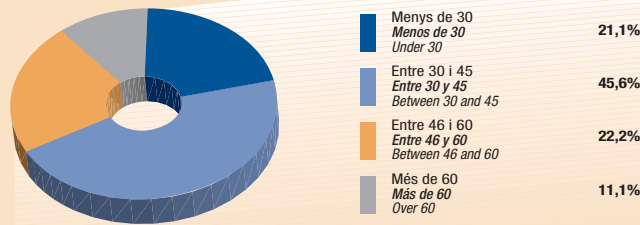




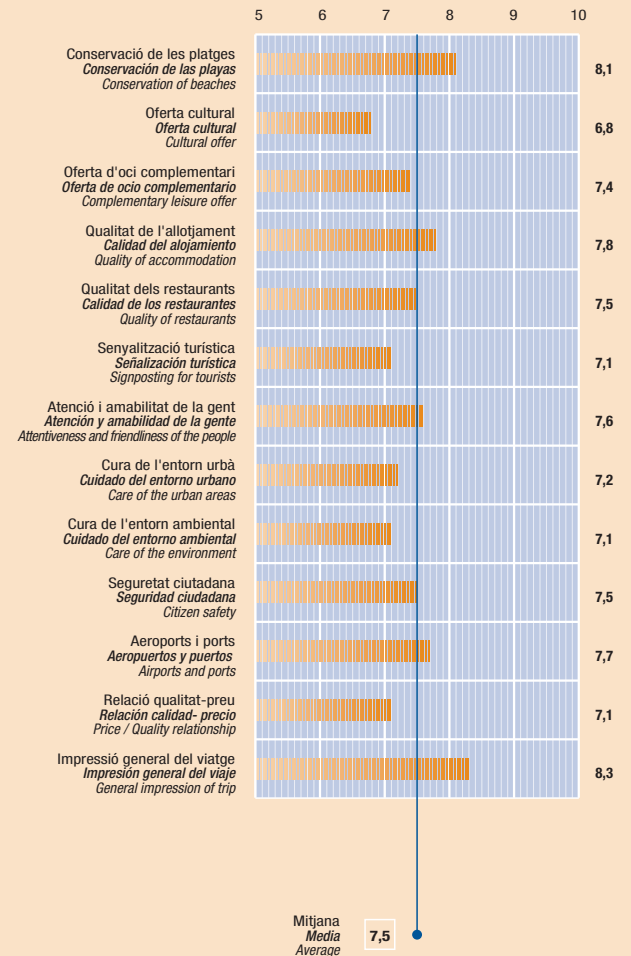
Zones visitades
Zonas visitadas
Visited areas



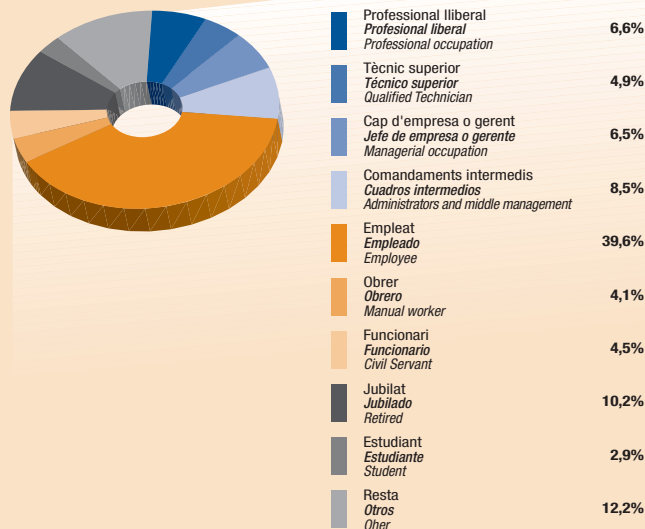
Edat
Edad
Age



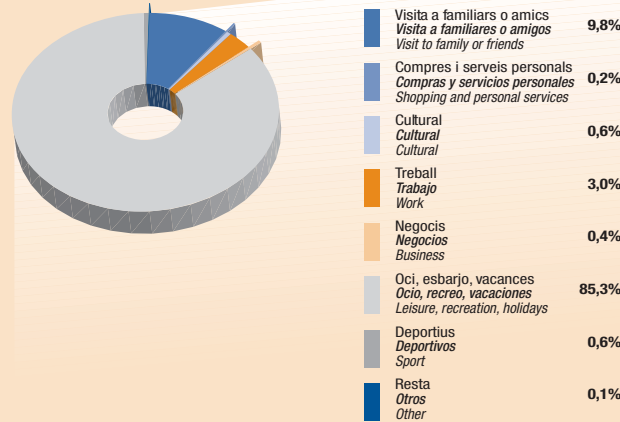
Nivell de satisfacció (escala d'1 a 10)
Grado de satisfacción (escala de 1 a 10)
Level of satisfaction (scale from 1 to 10)



Professió
Profesión
Occupation



Motiu del viatge
Motivo del viaje
Reason for trip

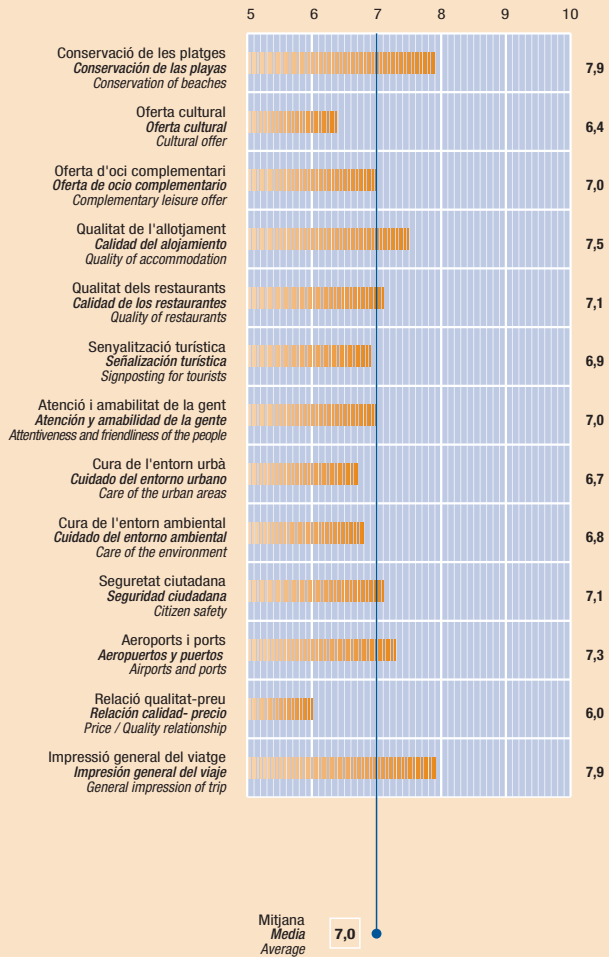




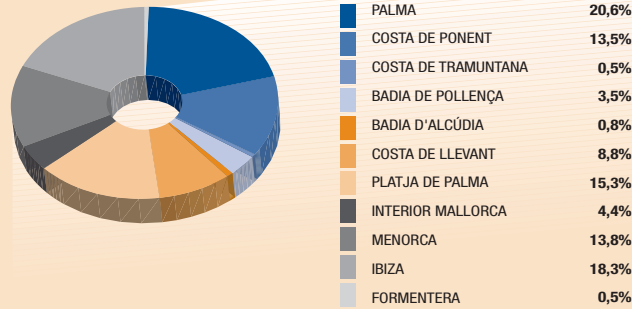
EL TURISTA ESPANYOL

EL TURISTA ESPAÑOL / THE SPANISH TOURIST

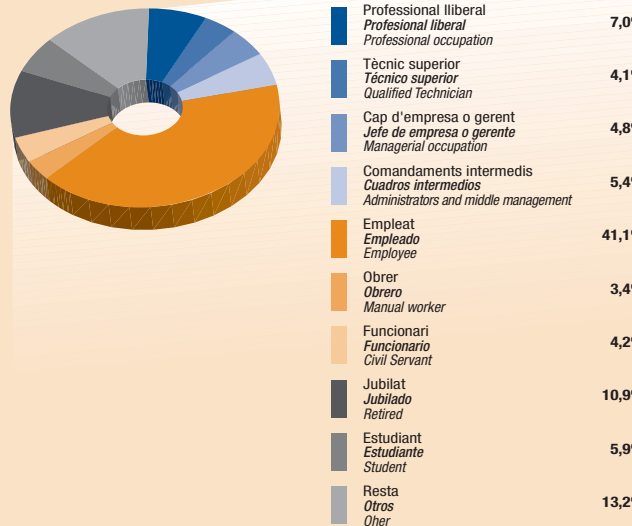
Nivell de satisfacció (escala d'1 a 10)
Grado de satisfacción (escala de 1 a 10)
Level of satisfaction (scale from 1 to 10)



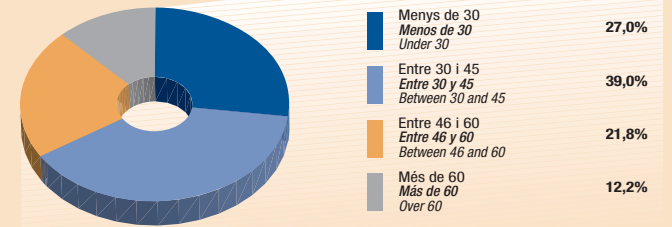
Zones visitades
Zonas visitadas
Visited areas



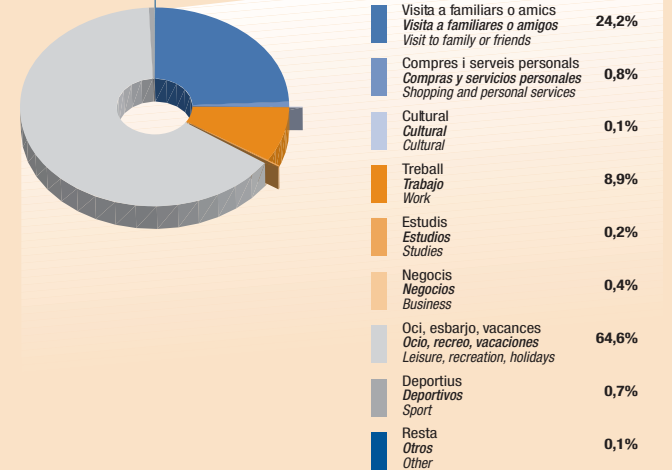
Professió
Profesión
Occupation



Edat
Edad
Age



Motiu del viatge
Motivo del viaje
Reason for trip





Ocupació laboral en el sector turístic /
Ocupación laboral en el sector turístico / Employment in the tourism sector

6

Restauració i hostalatge /
Restauración y hospedaje / Restaurants and accommodation

6.1

Restauració /
Restauración / Restaurants

6.2

Hostalatge /
Hospedaje / Accommodation

6.3



RESTAURACIÓ I HOSTALATGE

6.1

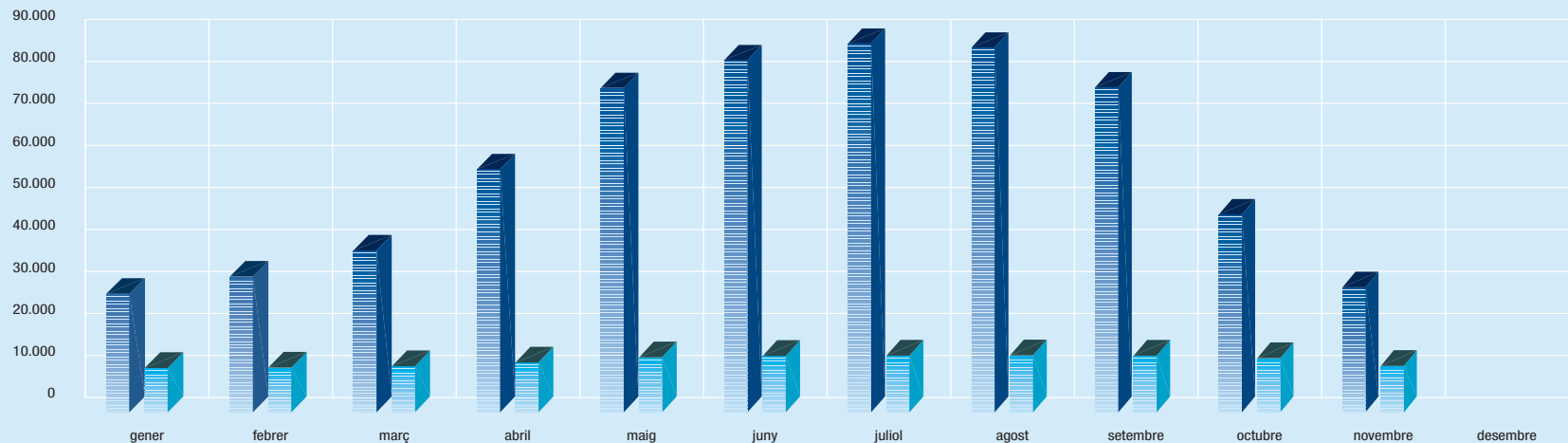
RESTAURACIÓN Y HOSPEDAJE / RESTAURANTS AND ACCOMMODATION

Nre. de treballadors en alta / Nº de trabajadores en alta / No. of active employees

	1.998			1.999			2.000			2.001			2.002			2.003		
	Assalariats	Autònoms	Total	Assalariats	Autònoms	Total	Assalariats	Autònoms	Total	Assalariats	Autònoms	Total	Assalariats	Autònoms	Total	Assalariats	Autònoms	Total
	Asalariados	Autónomos	Total	Asalariados	Autónomos	Total	Asalariados	Autónomos	Total	Asalariados	Autónomos	Total	Asalariados	Autónomos	Total	Asalariados	Autónomos	Total
	Salaried employees	Self-employed	Total	Salaried employees	Self-employed	Total	Salaried employees	Self-employed	Total	Salaried employees	Self-employed	Total	Salaried employees	Self-employed	Total	Salaried employees	Self-employed	Total
Gener / Enero / January	23.011	9.508	32.519	26.082	9.349	35.431	27.218	9.210	36.428	28.704	9.004	37.708	27.760	8.673	36.433	28.208	10.545	38.753
Febrer / Febrero / February	26.742	9.539	36.281	30.856	9.337	40.193	31.517	9.186	40.703	33.286	9.055	42.341	32.600	8.707	41.307	32.313	10.628	42.941
Març / Marzo / March	34.368	9.642	44.010	38.611	9.395	48.006	39.140	9.261	48.401	42.346	9.145	51.491	42.528	8.625	51.153	38.540	10.964	49.504
Abril / Abril / April	49.975	10.111	60.086	52.033	9.577	61.610	58.335	9.525	67.860	59.804	9.491	69.295	56.077	9.249	65.326	57.868	11.843	69.711
Maig / Mayo / May	64.205	10.568	74.773	70.226	10.015	80.241	73.483	10.183	83.666	76.759	10.159	86.918	75.723	9.934	85.657	77.227	13.079	90.306
Juny / Junio / June	70.170	11.047	81.217	74.882	10.695	85.577	78.897	10.580	89.477	82.323	10.337	92.660	81.757	10.107	91.864	83.860	13.424	97.284
Juliol / Julio / July	72.408	11.112	83.520	77.705	10.751	88.456	82.083	10.663	92.746	85.737	10.351	96.088	84.905	10.153	95.058	87.788	13.490	101.278
Agost / Agosto / August	72.205	11.140	83.345	77.343	10.811	88.154	81.302	10.705	92.007	84.199	10.388	94.587	84.896	10.165	95.061	86.864	13.545	100.409
Setembre / Septiembre / September	68.484	11.119	79.603	72.575	10.786	83.361	78.118	10.673	88.791	78.998	10.388	89.386	75.586	10.104	85.690	77.390	13.484	90.874
Octubre / Octubre / October	52.764	10.867	63.631	62.140	10.663	72.803	48.491	10.372	58.863	46.587	10.112	56.699	45.412	9.795	55.207	47.102	12.887	59.989
Novembre / Noviembre / November	26.162	9.704	35.866	27.587	9.657	37.244	28.118	9.403	37.521	28.023	9.100	37.123	28.061	8.778	36.839	29.759	11.035	40.794
Desembre / Diciembre / December	24.599	9.510	34.109	26.204	9.421	35.625	27.216	9.271	36.487	26.854	9.104	35.958	26.219	8.615	34.834	nd	nd	nd

nd: dades no disponibles / datos no disponibles / data not available

Dades 2003 / Datos 2003 / 2003 Figures



Font del capítol /
Fuente del capítulo / Chapter source:
Tesorería General de la Seguridad Social.
Ministerio de Trabajo y Asuntos Sociales.





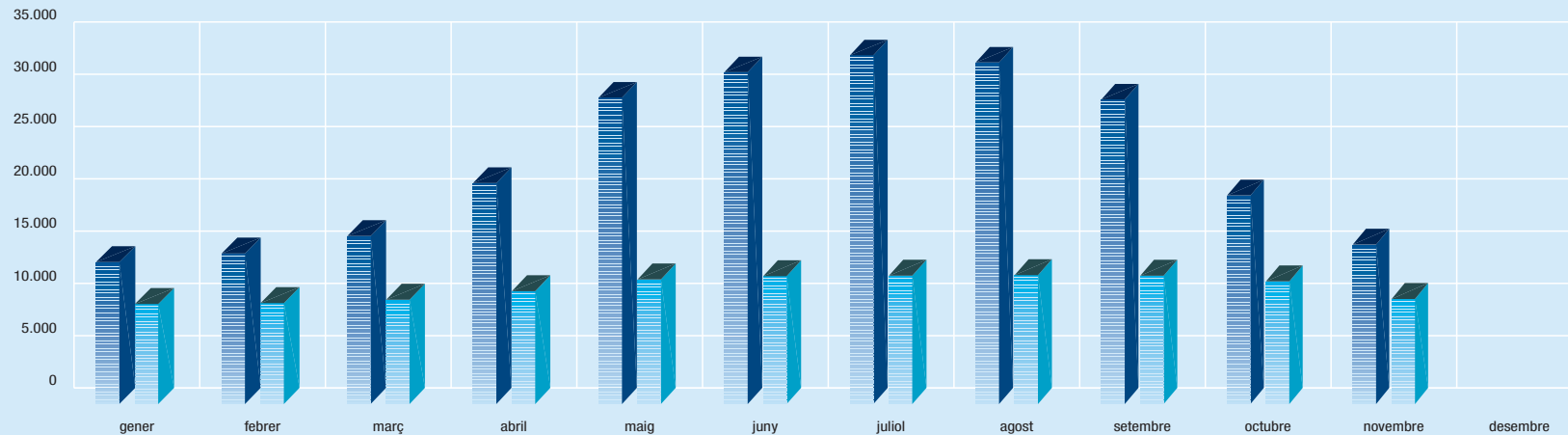
Nre. de treballadors en alta / N° de trabajadores en alta / No. of active employees

	1.998			1.999			2.000			2.001			2.002			2.003		
	Assalariats	Autònoms	Total	Assalariats	Autònoms	Total	Assalariats	Autònoms	Total	Assalariats	Autònoms	Total	Assalariats	Autònoms	Total	Assalariats	Autònoms	Total
	Asalariados	Autónomos	Total	Asalariados	Autónomos	Total	Asalariados	Autónomos	Total	Asalariados	Autónomos	Total	Asalariados	Autónomos	Total	Asalariados	Autónomos	Total
	Salaried employees	Self-employed	Total	Salaried employees	Self-employed	Total	Salaried employees	Self-employed	Total	Salaried employees	Self-employed	Total	Salaried employees	Self-employed	Total	Salaried employees	Self-employed	Total
Gener / Enero / January	8.442	8.614	17.056	10.727	8.401	19.128	11.758	8.258	20.016	12.973	8.027	21.000	13.361	7.716	21.077	13.573	9.563	23.136
Febrer / Febrero / February	9.168	8.628	17.796	11.646	8.391	20.037	12.595	8.240	20.835	13.749	8.070	21.819	14.366	7.759	22.125	14.399	9.650	24.049
Març / Marzo / March	10.894	8.712	19.606	13.495	8.428	21.923	14.572	8.300	22.872	15.867	8.159	24.026	17.077	7.681	24.758	16.067	9.975	26.042
Abril / Abril / April	14.536	9.117	23.653	16.799	8.594	25.393	19.302	8.523	27.825	20.503	8.449	28.952	20.449	8.229	28.678	21.132	10.792	31.924
Maig / Mayo / May	19.140	9.620	28.760	23.026	8.947	31.973	25.808	9.070	34.878	27.618	8.983	36.601	28.421	8.773	37.194	29.308	11.918	41.226
Juny / Junio / June	21.675	9.840	31.515	26.428	9.487	35.915	28.485	9.379	37.864	30.329	9.111	39.440	31.358	8.915	40.273	31.736	12.227	43.963
Juliol / Julio / July	22.700	9.888	32.588	27.902	9.529	37.431	30.190	9.438	39.628	31.864	9.102	40.966	32.732	8.938	41.670	33.355	12.278	45.633
Agost / Agosto / August	22.545	9.907	32.452	27.694	9.569	37.263	29.729	9.466	39.195	31.113	9.133	40.246	32.445	8.941	41.386	32.667	12.326	44.993
Setembre / Septiembre / September	21.034	9.884	30.918	25.369	9.544	34.913	28.233	9.431	37.664	28.681	9.134	37.815	28.550	8.886	37.436	29.127	12.274	41.401
Octubre / Octubre / October	18.628	9.678	28.306	22.210	9.442	31.652	19.194	9.176	28.370	18.729	8.906	27.635	19.335	8.643	27.978	19.949	11.731	31.680
Novembre / Noviembre / November	11.539	8.718	20.257	12.809	8.631	21.440	13.663	8.365	22.028	14.267	8.077	22.344	14.909	7.791	22.700	15.248	10.046	25.294
Desembre / Diciembre / December	10.913	8.545	19.458	12.079	8.422	20.501	13.103	8.263	21.366	13.716	8.081	21.797	13.848	7.646	21.494	nd	nd	nd

nd: dades no disponibles / datos no disponibles / data not available

Dades 2003 / Datos 2003 / 2003 Figures

Assalariats / Asalariados / Salaried employees Autònoms / Autónomos / Self-employed



HOSTALATGE

6.3

HOSPEDAJE / ACCOMMODATION

Nre. de treballadors en alta / N° de trabajadores en alta / No. of active employees

	1.998			1.999			2.000			2.001			2.002			2.003		
	Assalariats	Autònoms	Total	Assalariats	Autònoms	Total	Assalariats	Autònoms	Total	Assalariats	Autònoms	Total	Assalariats	Autònoms	Total	Assalariats	Autònoms	Total
	Asalariados	Autónomos	Total	Asalariados	Autónomos	Total	Asalariados	Autónomos	Total	Asalariados	Autónomos	Total	Asalariados	Autónomos	Total	Asalariados	Autónomos	Total
	Salaried employees	Self-employed	Total	Salaried employees	Self-employed	Total	Salaried employees	Self-employed	Total	Salaried employees	Self-employed	Total	Salaried employees	Self-employed	Total	Salaried employees	Self-employed	Total
Gener / Enero / January	14.569	894	15.463	15.355	948	16.303	15.460	952	16.412	15.731	977	16.708	14.399	957	15.356	14.635	982	15.617
Febrer / Febrero / February	17.574	911	18.485	19.210	946	20.156	18.922	946	19.868	19.537	985	20.522	18.234	948	19.182	17.914	978	18.892
Març / Marzo / March	23.474	930	24.404	25.116	967	26.083	24.568	961	25.529	26.479	986	27.465	25.451	944	26.395	22.473	989	23.462
Abril / Abril / April	35.439	994	36.433	35.234	983	36.217	39.033	1.002	40.035	39.301	1.042	40.343	35.628	1.020	36.648	36.736	1.051	37.787
Maig / Mayo / May	45.065	948	46.013	47.200	1.068	48.268	47.675	1.113	48.788	49.141	1.176	50.317	47.302	1.161	48.463	47.919	1.161	49.080
Juny / Junio / June	48.495	1.207	49.702	48.454	1.208	49.662	50.412	1.201	51.613	51.994	1.226	53.220	50.399	1.192	51.591	52.124	1.197	53.321
Juliol / Julio / July	49.708	1.224	50.932	49.803	1.222	51.025	51.893	1.225	53.118	53.873	1.249	55.122	52.173	1.215	53.388	54.433	1.212	55.645
Agost / Agosto / August	49.660	1.233	50.893	49.649	1.242	50.891	51.573	1.239	52.812	53.086	1.255	54.341	52.451	1.224	53.675	54.197	1.219	55.416
Setembre / Septiembre / September	47.450	1.235	48.685	47.206	1.242	48.448	49.885	1.242	51.127	50.317	1.254	51.571	47.036	1.218	48.254	48.263	1.210	49.473
Octubre / Octubre / October	34.136	1.189	35.325	39.930	1.221	41.151	29.297	1.196	30.493	27.858	1.206	29.064	26.077	1.152	27.229	27.153	1.156	28.309
Novembre / Noviembre / November	14.623	986	15.609	14.778	1.026	15.804	14.455	1.038	15.493	13.756	1.023	14.779	13.152	987	14.139	14.511	989	15.500
Desembre / Diciembre / December	13.686	965	14.651	14.125	999	15.124	14.113	1.008	15.121	13.138	1.023	14.161	12.371	969	13.340	nd	nd	nd

nd: dades no disponibles / datos no disponibles / data not available

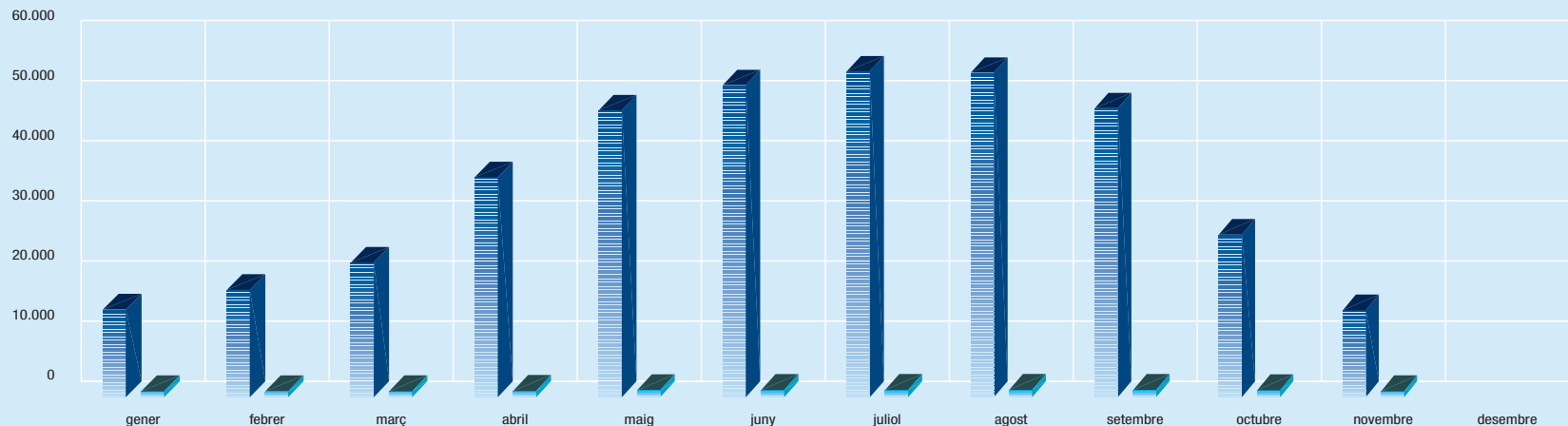
Dades 2003 / Datos 2003 / 2003 Figures



Assalariats / Asalariados / Salaried employees



Autònoms / Autónomos / Self-employed





Allotjaments /
Alojamientos / Accommodation

7

Illes Balears	7.1, 7.6,
Mallorca	7.2, 7.7, 7.11
Menorca	7.3, 7.8, 7.12
Ibiza	7.4, 7.9, 7.12
Formentera	7.5, 7.10, 7.12



DEFINICIONS

DEFINICIONES / DEFINITIONS

AP-

Apartament turístic: establiment que presta servei d'allotjament sense servei de menjador i que disposa, per estructura i serveis, de les instal·lacions adequades per a la conservació, l'elaboració i el consum d'aliments a totes les unitats d'allotjament. **Classificació:** apartaments turístics d'1, 2, 3, 4 claus (L).

Apartamento turístico: establecimiento que presta servicio de alojamiento sin servicio de comedor y que dispone, por estructura y servicios, de las instalaciones adecuadas para la conservación, la elaboración y el consumo de alimentos dentro de todas las unidades de alojamiento. **Classificación:** apartamentos turísticos de 1, 2, 3, 4 llaves (L).

Tourist apartment: establishment providing accommodation without dining room service and that has, due to configuration and services, the appropriate installations for the conservation, preparation and consumption of foodstuffs within all of the accommodation units. **Classification:** tourist apartments of 1,2,3,4 keys (L).

AT-

Agroturisme: habitatge en el qual es presta servei d'allotjament, construït amb anterioritat a una data determinada, situat a sòl rústic i a una finca o finques que constitueixen una explotació agrícola, ramadera o forestal i que ocupen una superfície mínima, la qual, si comprèn diferents finques, aquestes han de ser sempre confrontants, amb un nombre de places limitat. L'extinció de l'explotació agrícola, ramadera o forestal implicarà la revocació automàtica de l'autorització turística.

Agroturismo: vivienda en la que se presta servicio de alojamiento, construida con anterioridad a una fecha determinada, situada en suelo rústico, y en la finca o fincas que constituyan una explotación agrícola, ganadera o forestal y que ocupen una superficie mínima que, cuando comprenda distintas fincas, deberán ser siempre colindantes, con un número de plazas limitado. La extinción de la explotación agrícola, ganadera o forestal supondrá la automática revocación de la autorización turística.

Agro-tourism establishment: dwelling in which accommodation is provided, constructed previously on a given date, located on rural land, and in the property or properties pertaining to a agricultural, livestock or forestry operation and which occupies a minimum surface that, in the case of there being several properties, should always be adjacent, with a limited number of places. The termination of the agricultural, livestock or forestry operation will imply the automatic revoking of the tourism authorisation.

CH-

Casa d'hostes: fonda que pot facilitar el servei d'esmorzar i els propis de cafeteria, però, els serveis han de ser facultats amb independència als d'allotjament.

Casa de huéspedes: fonda que podrá facilitar el servicio de desayuno, así

como los propios de cafetería, pero en este último caso, tales servicios deberán ser facultados con independencia a los de alojamiento.

Guest house: establishment where breakfast may be provided, in addition to cafeteria services, however, in the case of the latter, such services should be subject to the appropriate authorisation, independently from the accommodation.

CT-

Càmping turístic: espai delimitat, dotat i acondicionat perquè s'ocupi temporalment, amb capacitat per a més de 10 persones que volen fer vida a l'aire lliure, i que utilitza com a allotjament albergatges mòbils, tendes de campanya, caravanes o altres elements similars. **Classificació:** càmpings turístics de primera (P), de segona (S) i de tercera (T).

Camping turístico: espacio delimitado, dotado y acondicionado para que se ocupe temporalmente, con capacidad para más de 10 personas que pretendan hacer vida al aire libre, y que utilice como alojamiento albergues móviles, tiendas de campaña, caravanas u otros elementos similares. **Classificación:** campings turísticos de primera (P), de segunda (S) y de tercera (T).

Tourist campsite: an area defined, equipped and conditioned for temporary occupation, with capacity for more than 10 persons who intend to live in the open-air, using mobile homes, tents, caravans or other similar elements as accommodation. **Classification:** tourist campsites of first (P), second (S) and third (T) class.

CV-

Ciutat de vacances: establiment que, per la seva situació, instal·lacions i serveis, permet permeten als clients, sota fórmules prèviament determinades, gaudir de les seves vacances en contacte directe amb la natura, i que faciliten, a preu fet, hospedatge en règim de pensió completa, juntament amb la possibilitat de practicar esports i participar a diversions col·lectives. Queden, per altra banda, excloses les ciutats de vacances instal·lades amb finalitats d'assistència social i sense ànim de lucre per corporacions o organismes públics. **Classificació:** ciutat de vacances d'1, 2, 3 estrelles (*).

Ciudad de vacaciones: establecimiento cuya situación, instalaciones y servicios permiten a los clientes, bajo fórmulas previamente determinadas, el disfrute de sus vacaciones en contacto directo con la naturaleza, facilitándoles por un precio alzado hospedaje en régimen de pensión completa, junto con la posibilidad de practicar deporte y participar en diversiones colectivas. Quedan, sin embargo, excluidas las ciudades de vacaciones instaladas con fines de asistencia social y sin ánimo de lucro por corporaciones u organismos públicos. **Classificación:** ciudad de vacaciones de 1, 2, 3 estrellas (*).

Holiday villages: establishments whose location, installations and services

allow clients, under predetermined schemes, to enjoy their holidays in direct contact with nature, providing them, for a fixed price, accommodation with full-board, with the possibility of practising sport and participating in group leisure activities. However, excluded from the definition, are holiday villages built with a social aid orientation and on a non-profit making basis by public corporations or bodies. **Classification:** holiday village of 1, 2, 3 stars (*).

F-

Fonda: establiment hotelier que, no podent ser classificat com a hotel, hostal o hotel apartament, té, com a mínim, les condicions següents:

a) Habitacions. La seva superfície ha de ser, almenys, de 10 metres quadrats per a les habitacions dobles i de 6 metres quadrats per les individuals. L'altura del terra al sostre no pot ser inferior a 2.50 metres.

b) Serveis sanitaris. L'establiment ha de disposar, almenys, de cambra de bany, amb dutxa, lavabo o wàter.

c) Menjador. La seva superfície mínima ha de ser d'1 metre quadrat per habitació.

Fonda: establecimiento hotelero que, no pudiendo ser clasificado como hotel, hostal u hotel apartamento, reúne, como mínimo, las condiciones siguientes:

a) Habitaciones. Su superficie será, al menos, de 10 metros cuadrados para las habitaciones dobles y de 6 metros cuadrados para las individuales. La altura del suelo a techo no podrá ser inferior a 2.50 metros.

b) Servicios sanitarios. El establecimiento dispondrá de, al menos, un cuarto de aseo, dotado de ducha, lavabo o inodoro.

c) Comedor. Su superficie mínima será de 1 metro cuadrado por habitación.

Fonda: hotel establishment which cannot be classified as a hotel, hostel or hotel apartment, which must comply, as a minimum, with the following conditions:

a) Rooms. Surface area should be, at least, 10 square metres for double rooms and 6 square metres for single rooms. The height from floor to ceiling must not be less than 2.50 metres.

b) Sanitation. The establishment should provide, at least, one bathroom, equipped with a shower, washbasin and WC.


c) Dining room. With a minimum surface area of 1 square metre per room.

H-

Hotel: establiment que presta serveis turístics d'allotjament i de menjador, amb serveis complementaris o sense que, per estructura, no disposa de les instal·lacions adequades per a l'elaboració i el consum d'aliments dins de la unitat d'allotjament. **Classificació:** hotels d'1, 2, 3, 4, 5 estrelles (*).

Hotel: establecimiento que presta servicios turísticos de alojamiento y de comedor, con o sin servicios complementarios que, por estructura, no dispone de las instalaciones adecuadas para la elaboración y el consumo de





DEFINICIONS

DEFINICIONES / DEFINITIONS

alimentos dentro de la unidad de alojamiento. **Clasificación:** hoteles de 1, 2, 3, 4, 5 estrellas (*).

Hotel: establishment providing tourist accommodation and dining room services, with or without complementary services that, due to configuration, does not have the appropriate installations for the preparation and consumption of foodstuffs within the accommodation unit. **Classification:** hotels of 1, 2, 3, 4, 5 stars (*).

HA-

Hotel apartament: establecimiento que, a més de prestar serveis turístics d'allotjament i de menjador, amb serveis complementaris o sense disposa, per estructura i serveis, de les instal·lacions adequades per a la conservació, l'elaboració i el consum d'aliments en totes o algunes de les unitats d'allotjament. **Clasificación:** hoteles apartamentos d'1, 2, 3, 4, 5 estrellas (*).

Hotel apartamento: establecimiento que, además de prestar servicios turísticos de alojamiento y comedor con o sin servicios complementarios, dispone, por estructura y servicios, de las instalaciones adecuadas para la conservación, la elaboración y el consumo de alimentos dentro de todas o alguna de las unidades de alojamiento. **Clasificación:** hoteles apartamentos de 1, 2, 3, 4, 5 estrellas (*).

Hotel apartment: establishment that in addition to providing tourist accommodation and dining room services with or without complementary services, offers, due to configuration and services, the appropriate installations for the conservation, preparation and consumption of foodstuffs within all or some of the accommodation units. **Classification:** hotel apartments of 1, 2, 3, 4, 5 stars (*).

HR*-

Hotel residència: hotel sense servei de menjador. Pot facilitar el servei d'esmorzar i els propis de cafeteria però, en aquest últim cas, aquests serveis han de ser facultats amb independència als d'allotjament. **Clasificación:** hotel residència d'1,2,3,4,5 estrelles (*).

Hotel residencia: hotel sin servicio de comedor. Puede facilitar el servicio de desayuno, así como los propios de cafetería, pero en este último caso, tales servicios deben ser facultados con independencia a los de alojamiento. **Clasificación:** hotel residencia de 1,2,3,4,5 estrellas (*).

Hotel residence: hotel without dining room. Breakfast may be provided, in addition to cafeteria services, however, in the case of the latter, such services should be subject to the appropriate authorisation, independently from the accommodation. **Classification:** hotel residence of 1, 2, 3, 4, 5 stars (*).

HR-

Hotel rural: establecimiento en què es presta servei d'allotjament, construït amb anterioritat a una data determinada, situat a sòl rústic i que disposa d'una superfície de terreny que queda vinculada a l'activitat i d'un nombre limitat

de places.

Hotel rural: establecimiento en el que se presta servicio de alojamiento, construido con anterioridad a una fecha determinada, situado en suelo rústico y que dispone de una superficie de terreno que queda vinculado a la actividad, y de un número limitado de plazas.

Rural hotel: establishment providing accommodation, constructed previously on a given date, located on rural land and with a land surface area related to its rural activity and a limited number of places.

HS-

Hostal: establecimiento que facilita al públic, tant el servei d'allotjament com el de menjador, amb subjecció o no al règim de pensió completa, a elecció del client, amb excepció dels hostals residències. **Clasificación:** hostals de 1, 2, 3, estrellas (*).

Hostal: establecimiento que facilita al público tanto el servicio de alojamiento como de comidas, con sujeción o no al régimen de pensión completa, a elección del cliente, y con excepción de los hostales residencias. **Clasificación:** hostales de 1, 2, 3 estrellas (*).

Hostel: establishment that offers the public both accommodation and meals, conforming or not to full board at the choice of the client and excluding hostel residencies. **Classification:** hostels of 1, 2, 3 stars (*).

HSR-

Hostal residència: hostel que pot facilitar el servei d'esmorzar i els propis de cafeteria però, en aquest darrer cas, els serveis han de ser facultats amb independència als d'allotjament. **Clasificación:** hostel residència de 1,2,3,4 estrelles (*).

Hostal residencia: hostel que podrá facilitar el servicio de desayuno, así como los propios de cafetería, pero en este último caso, tales servicios deberán ser facultados con independencia a los de alojamiento. **Clasificación:** hostel residencia de 1,2,3,4 estrellas (*).

Hostel Residence: hostel where breakfast may be provided, in addition to cafeteria services, however, in the case of the latter, such services should be subject to the appropriate authorisation, independently from the accommodation. **Classification:** hostel residence of 1, 2, 3, 4 stars (*).

PENS-

Pensió: establecimiento que no disposa de més de 12 habitacions, però que facilita l'hospedatge, habitualment, en règim de pensió completa. **Clasificación:** pensió de 2 estrelles (PENS 2*).

Pensión: establecimiento que no dispone de más de 12 habitaciones, pero que facilita el hospedaje, habitualmente, en regimen de pensión completa. **Clasificación:** pensión de 2 estrellas (PENS 2*).

Boarding House: establishment with no more than 12 rooms, habitually

offering accommodation with full-board. **Classification:** 2 star boarding house (PENS 2*).

RA-

Residència apartament: hotel apartament que pot facilitar el servei d'esmorzar i els propis de cafeteria, però, en aquest darrer cas, els serveis han de ser facultats amb independència als d'allotjament. **Clasificación:** residència apartament de 1,2,3,4,5 estrelles (*).

Residencia apartamento: hotel apartamento que podrá facilitar el servicio de desayuno, así como los propios de cafetería, pero en este último caso, tales servicios deberán ser facultados con independencia a los de alojamiento. **Clasificación:** residencia apartamento de 1,2,3,4,5 estrellas (*).

Apartment residence: hotel apartment where breakfast may be provided, in addition to cafeteria services, however, in the case of the latter, such services should be subject to the appropriate authorisation, independently from the accommodation. **Classification:** apartment residence of 1, 2, 3, 4, 5 stars (*).

TI-

Turisme d'interior: habitatge en què es presta servei d'allotjament, construït amb anterioritat a una data determinada, situat en el casc antic dels nuclis urbans, a una distància mínima de 500 metres de la zona turística més pròxima. Aquest edifici ha de tenir la tipologia tradicional de l'entorn urbà què s'ubica, i constituir un sol habitatge, amb un nombre de places limitat.

Turismo de interior: vivienda en la que se presta servicio de alojamiento, construida con anterioridad a una fecha determinada, situada en los cascos antiguos de los núcleos urbanos a una distancia mínima de 500 metros de la zona turística más próxima. Este edificio debe tener la tipología tradicional del entorno urbano en el que se ubique, y constituir una sola vivienda, con un número de plazas limitado.

Interior tourism establishment: dwelling in which accommodation is offered, constructed previously on a given date, located in the old sections of urban centres, at a minimum distance of 500 metres from the closest tourist area. The building must have the traditional typology for the urban environment in which it is located and constitute one single dwelling, with a limited number of places.

Oferta extrahotelera: AP, HR, TI, AT i CT

Oferta extrahotelera: AP, HR, TI, AT y CT

Non-hotel offer: AP, HR, TI, AT and CT



ILLES BALEARS. CAPACITAT D'ALLOTJAMENT, 31.12.03

7.1

ILLES BALEARS. CAPACIDAD DE ALOJAMIENTO, 31.12.03 / ILLES BALEARS. ACCOMMODATION CAPACITY, 31.12.03

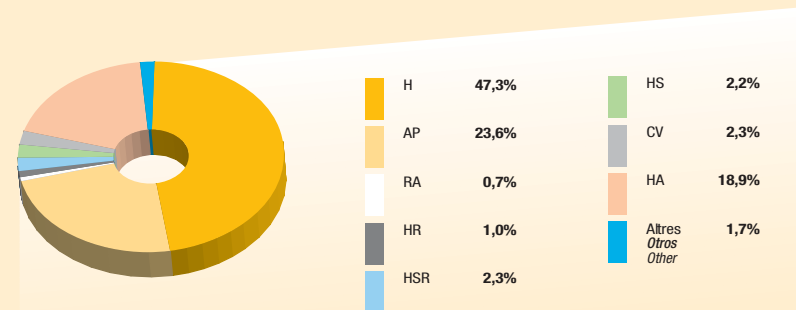
Tipus d'establiment	Nre. d'establ.	Nre. unitats	Nre. places	% places
Tipo de establecimiento	Nº establ.	Nº unidades	Nº plazas	% plazas
Establishment type	N. establ.	N. units	N. places	% places
AP 1 LI	475	9.486	28.738	29,1
AP 2 LI	294	13.694	38.181	38,7
AP 3 LI	200	11.604	31.273	31,7
AP 4 LI	3	181	533	0,5
Total AP	972	34.965	98.725	100
HR	23	411	797	100
AT	137	839	1.745	100
TI	32	206	404	100
CT P	3	0	1.469	56,1
CT S	3	0	1.049	40,1
CT T	1	0	100	3,8
Total CT	7	0	2.618	100
CV 1*	2	637	1.274	13,1
CV 2*	5	1.344	3.467	35,6
CV 3*	8	1.927	5.003	51,3
Total CV	15	3.908	9.744	100
H 1*	53	2.820	5.244	2,7
H 2*	109	12.101	22.637	11,4
H 3*	368	63.542	119.791	60,5
H 4*	140	24.273	46.168	23,3
H 5*	20	2.109	4.138	2,1
Total H	690	104.845	197.978	100
HR 1*	15	541	1.003	23,0
HR 2*	12	768	1.429	32,8
HR 3*	13	840	1.548	35,5
HR 4*	4	211	381	8,7
HR 5*	0	0	0	0
Total HR	44	2.360	4.361	100

Tipus d'establiment	Nre. d'establ.	Nre. unitats	Nre. places	% places
Tipo de establecimiento	Nº establ.	Nº unidades	Nº plazas	% plazas
Establishment type	N. establ.	N. units	N. places	% places
HA 1*	3	87	210	0,3
HA 2*	13	1.161	3.026	3,8
HA 3*	108	20.422	47.574	60,1
HA 4*	70	12.567	27.088	34,2
HA 5*	2	641	1.282	1,6
Total HA	196	34.878	79.180	100
RA 1*	5	208	428	15,4
RA 2*	4	468	1.264	45,3
RA 3*	3	396	1.054	37,8
RA 4*	1	21	42	1,5
RA 5*	0	0	0	0
Total RA	13	1.093	2.788	100
HS 1*	92	2.492	4.732	51,1
HS 2*	56	1.857	3.486	37,7
HS 3*	14	548	1.034	11,2
Total HS	162	4.897	9.252	100
HSR 1*	127	2.951	5.440	57,3
HSR 2*	76	2.021	3.804	40,1
HSR 3*	6	129	245	2,6
HSR 4*	0	0	0	0
Total HSR	209	5.101	9.489	100
CH	61	724	1.326	100
F	15	212	385	100
PENS 2*	1	12	23	100
Total	2.577	194.451	418.815	

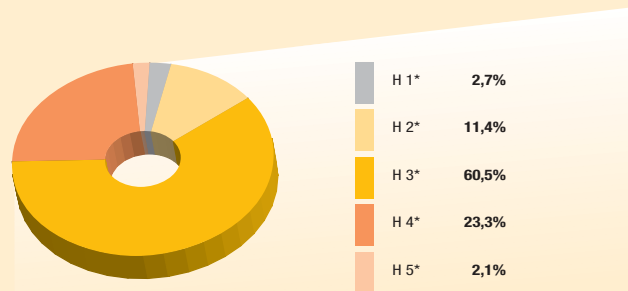




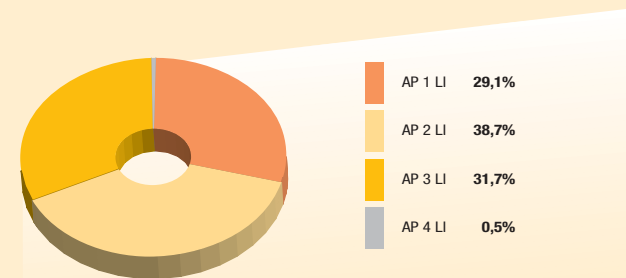
Distribució de places segons el tipus d'establiment
 Distribución de plazas según el tipo de establecimiento
 Distribution of places according to establishment type



Distribució de la capacitat hotelera
 Distribución de la capacidad hotelera
 Distribution of hotel capacity



Distribució de la capacitat en apartaments
 Distribución de la capacidad en apartamentos
 Distribution of capacity in apartments



MALLORCA. CAPACITAT D'ALLOTJAMENT, 31.12.03


7.2

MALLORCA. CAPACIDAD DE ALOJAMIENTO, 31.12.03 / MALLORCA. ACCOMMODATION CAPACITY, 31.12.03

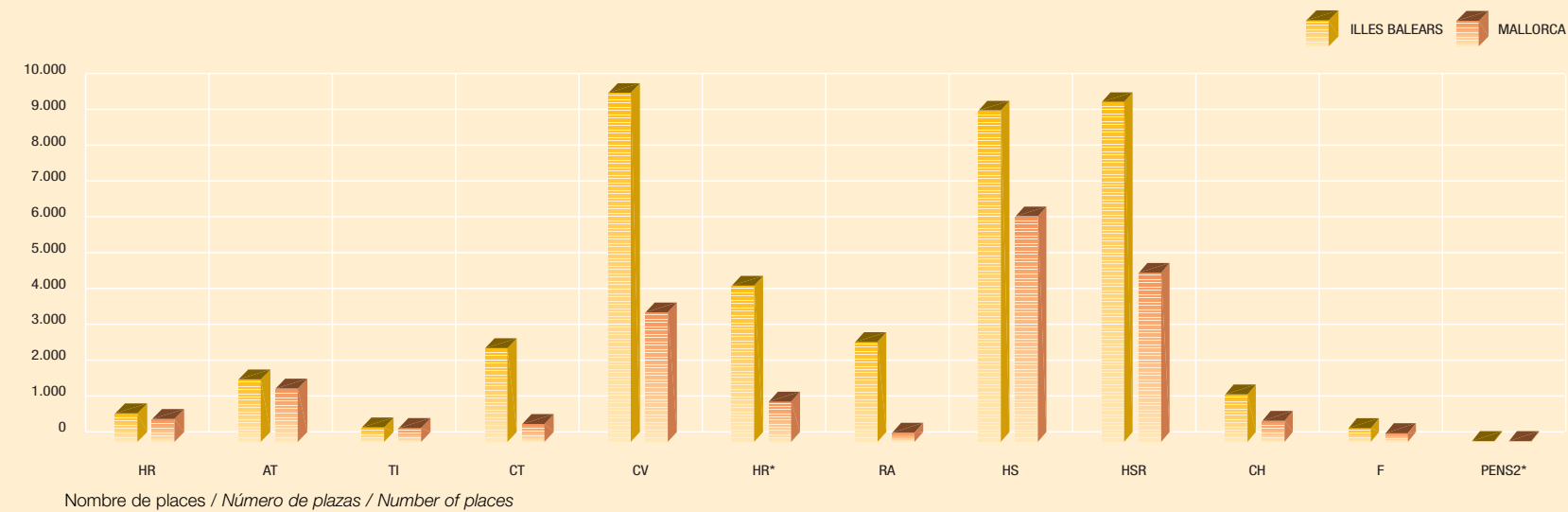
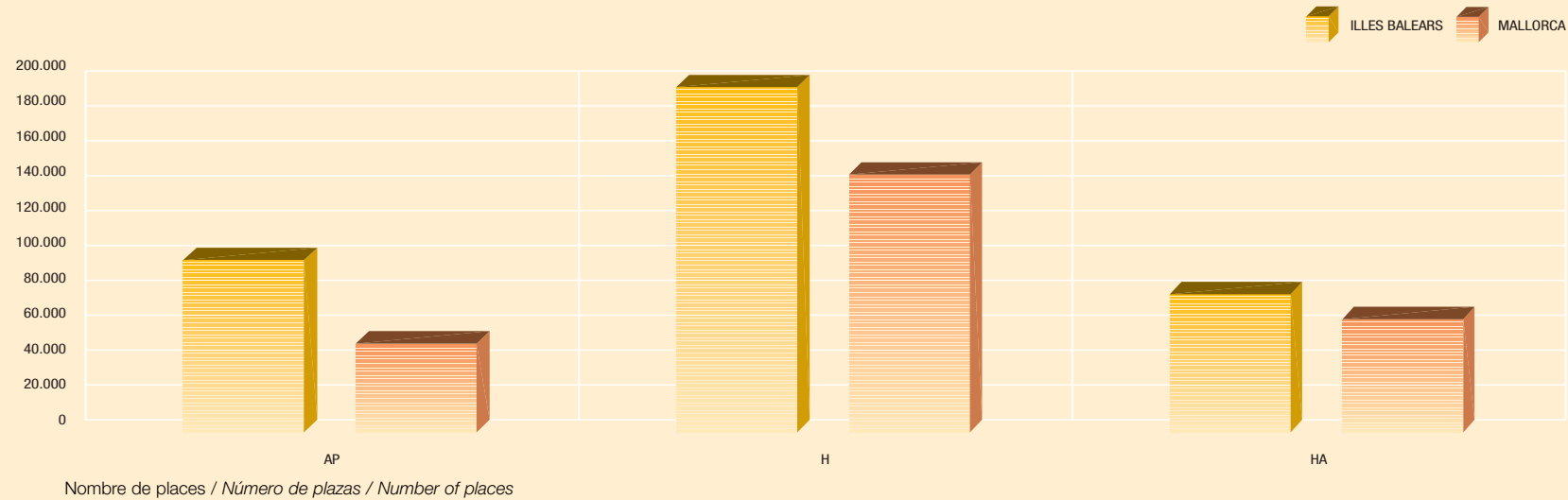
Tipus d'establiment	Nre. d'establ.	Nre. unitats	Nre. places	% places
Tipo de establecimiento	Nº establ.	Nº unidades	Nº plazas	% plazas
Establishment type	N. establ.	N. units	N. places	% places
AP 1 LI	146	3.097	9.021	17,7
AP 2 LI	153	7.295	19.217	37,8
AP 3 LI	117	8.465	22.106	43,4
AP 4 LI	3	181	533	1,1
Total AP	419	19.038	50.877	100
HR	17	328	640	100
AT	116	711	1.489	100
TI	31	198	388	100
CT P	1	0	500	100
CT S	0	0	0	0
CT T	0	0	0	0
Total CT	1	0	500	100
CV 1*	1	356	712	19,7
CV 2*	1	324	660	18,2
CV 3*	3	913	2.244	62,1
Total CV	5	1.593	3.616	100
H 1*	39	2.245	4.185	2,8
H 2*	77	7.558	14.073	9,5
H 3*	291	46.912	88.184	59,7
H 4*	118	19.775	37.499	25,4
H 5*	18	1.970	3.868	2,6
Total H	543	78.460	147.809	100
HR 1*	5	122	229	20,3
HR 2*	3	63	118	10,5
HR 3*	6	327	615	54,7
HR 4*	2	85	163	14,5
HR 5*	0	0	0	0
Total HR	16	597	1.125	100

Tipus d'establiment	Nre. d'establ.	Nre. unitats	Nre. places	% places
Tipo de establecimiento	Nº establ.	Nº unidades	Nº plazas	% plazas
Establishment type	N. establ.	N. units	N. places	% places
HA 1*	2	33	106	0,2
HA 2*	10	746	1.955	3,0
HA 3*	88	17.009	39.496	60,9
HA 4*	55	10.702	23.087	35,6
HA 5*	1	109	218	0,3
Total HA	156	28.599	64.862	100
RA 1*	2	128	256	100
RA 2*	0	0	0	0
RA 3*	0	0	0	0
RA 4*	0	0	0	0
RA 5*	0	0	0	0
Total RA	2	128	256	100
HS 1*	60	1.759	3.394	53,9
HS 2*	39	1.214	2.289	36,3
HS 3*	8	339	614	9,8
Total HS	107	3.312	6.297	100
HSR 1*	74	1.587	2.940	62,2
HSR 2*	39	876	1.642	34,8
HSR 3*	3	74	140	3,0
HSR 4*	0	0	0	0
Total HSR	116	2.537	4.722	100
CH	20	314	588	100
F	9	134	244	100
PENS 2*	1	12	23	100
Total	1.559	135.961	283.436	





Capacitat d'allotjament
 Capacidad de alojamiento
 Accommodation capacity



MENORCA. CAPACITAT D'ALLOTJAMENT, 31.12.03


7.3

MENORCA. CAPACIDAD DE ALOJAMIENTO, 31.12.03 / MENORCA. ACCOMMODATION CAPACITY, 31.12.03

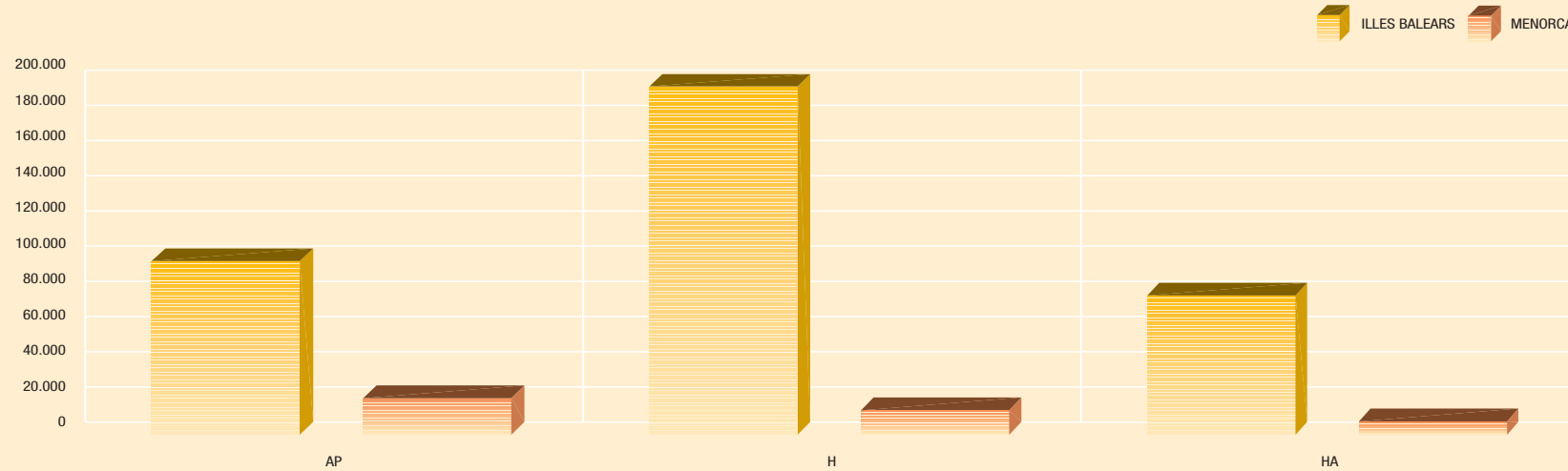
Tipus d'establiment	Nre. d'establ.	Nre. unitats	Nre. places	% places
Tipo de establecimiento	Nº establ.	Nº unidades	Nº plazas	% plazas
Establishment type	N. establ.	N. units	N. places	% places
AP 1 LI	117	2.418	7.701	37,1
AP 2 LI	61	3.016	9.529	45,9
AP 3 LI	41	1.223	3.541	17,0
AP 4 LI	0	0	0	0
Total AP	219	6.657	20.771	100
HR	4	59	109	100
AT	10	51	101	100
TI	1	8	16	100
CT P	1	0	720	87,8
CT S	0	0	0	0
CT T	1	0	100	12,2
Total CT	2	0	820	100
CV 1*	0	0	0	0
CV 2*	0	0	0	0
CV 3*	1	220	816	100
Total CV	1	220	816	100
H 1*	5	135	251	1,8
H 2*	4	154	289	2,1
H 3*	26	5.515	10.459	75,3
H 4*	8	1.389	2.741	19,7
H 5*	1	80	154	1,1
Total H	44	7.273	13.894	100
HR 1*	2	62	111	33,5
HR 2*	0	0	0	0
HR 3*	2	119	220	66,5
HR 4*	0	0	0	0
HR 5*	0	0	0	0
Total HR	4	181	331	100

Tipus d'establiment	Nre. d'establ.	Nre. unitats	Nre. places	% places
Tipo de establecimiento	Nº establ.	Nº unidades	Nº plazas	% plazas
Establishment type	N. establ.	N. units	N. places	% places
HA 1*	0	0	0	0
HA 2*	1	196	588	7,8
HA 3*	8	1.178	3.426	45,1
HA 4*	9	1.179	2.511	33,1
HA 5*	1	532	1.064	14,0
Total HA	19	3.085	7.589	100
RA 1*	1	30	72	4,3
RA 2*	1	272	816	48,4
RA 3*	2	293	796	47,3
RA 4*	0	0	0	0
RA 5*	0	0	0	0
Total RA	4	595	1.684	100
HS 1*	6	113	192	37,9
HS 2*	5	137	264	52,2
HS 3*	2	26	50	9,9
Total HS	13	276	506	100
HSR 1*	10	208	369	62,2
HSR 2*	6	128	224	37,8
HSR 3*	0	0	0	0
HSR 4*	0	0	0	0
Total HSR	16	336	593	100
CH	4	36	67	100
F	2	14	22	100
PENS 2*	0	0	0	-
Total	343	18.791	47.319	

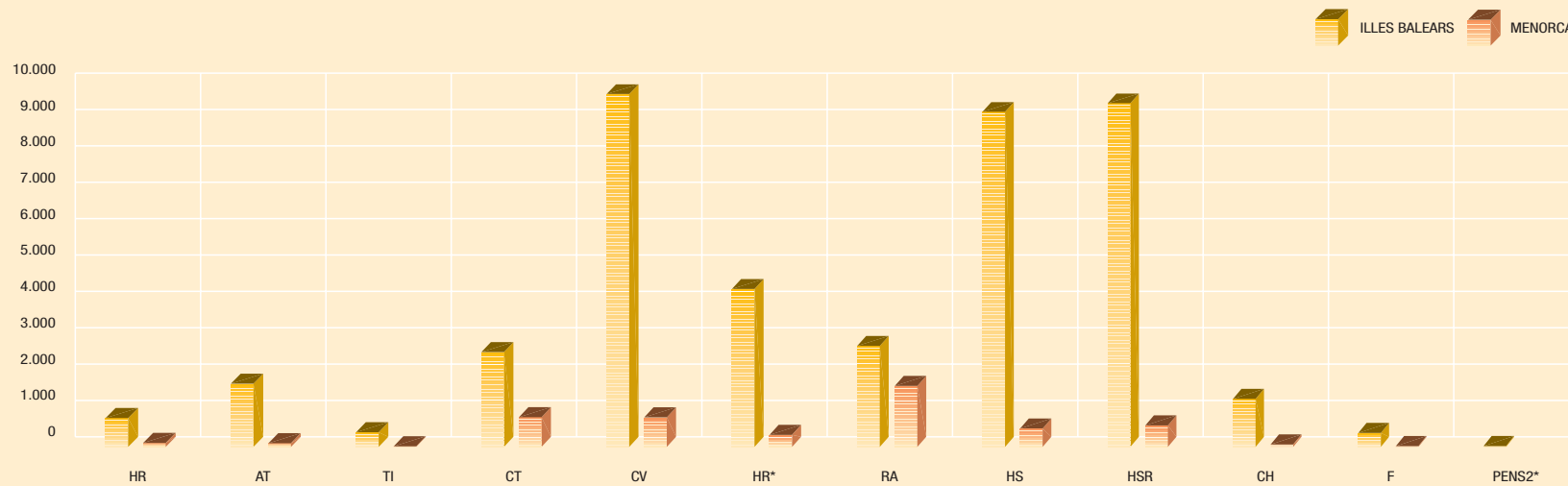




Capacitat d'allotjament
Capacidad de alojamiento
Accommodation capacity



Nombre de places / Número de plazas / Number of places



Nombre de places / Número de plazas / Number of places



IBIZA. CAPACITAT D'ALLOTJAMENT, 31.12.03


7.4

IBIZA. CAPACIDAD DE ALOJAMIENTO, 31.12.03 / IBIZA. ACCOMMODATION CAPACITY, 31.12.03

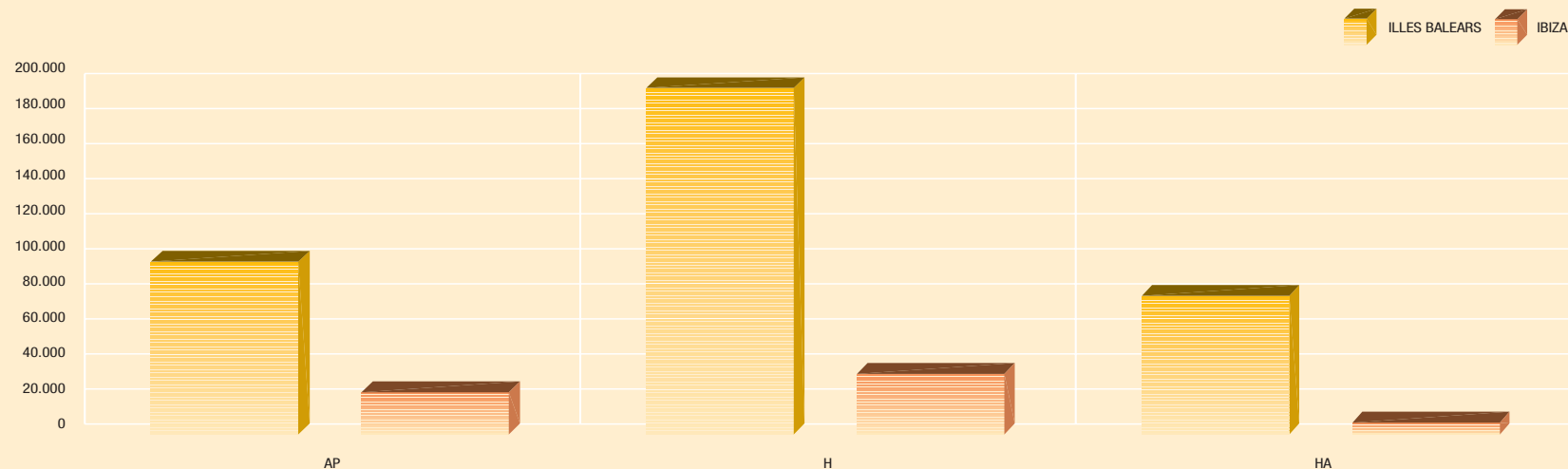
Tipus d'establiment	Nre. d'establ.	Nre. unitats	Nre. places	% places
Tipo de establecimiento	Nº establ.	Nº unidades	Nº plazas	% plazas
Establishment type	N. establ.	N. units	N. places	% places
AP 1 LI	150	3.319	10.037	41,7
AP 2 LI	72	3.090	8.641	35,9
AP 3 LI	37	1.812	5.380	22,4
AP 4 LI	0	0	0	0
Total AP	259	8.221	24.058	100
HR	2	24	48	100
AT	11	77	155	100
TI	0	0	0	-
CT P	1	0	249	19,2
CT S	3	0	1.049	80,8
CT T	0	0	0	0
Total CT	4	0	1.298	100
CV 1*	1	281	562	13,6
CV 2*	4	1.020	2.807	68,2
CV 3*	2	375	750	18,2
Total CV	7	1.676	4.119	100
H 1*	6	307	554	1,6
H 2*	28	4.389	8.275	23,9
H 3*	50	10.999	20.934	60,6
H 4*	12	2.448	4.696	13,6
H 5*	1	59	116	0,3
Total H	97	18.202	34.575	100
HR 1*	8	357	663	22,8
HR 2*	9	705	1.311	45,1
HR 3*	5	394	713	24,5
HR 4*	2	126	218	7,5
HR 5*	0	0	0	0
Total HR	24	1.582	2.905	100

Tipus d'establiment	Nre. d'establ.	Nre. unitats	Nre. places	% places
Tipo de establecimiento	Nº establ.	Nº unidades	Nº plazas	% plazas
Establishment type	N. establ.	N. units	N. places	% places
HA 1*	1	54	104	1,6
HA 2*	2	219	483	7,2
HA 3*	12	2.235	4.652	69,1
HA 4*	6	686	1.490	22,1
HA 5*	0	0	0	0
Total HA	21	3.194	6.729	100
RA 1*	2	50	100	11,8
RA 2*	3	196	448	52,8
RA 3*	1	103	258	30,4
RA 4*	1	21	42	5,0
RA 5*	0	0	0	0
Total RA	7	370	848	100
HS 1*	13	211	395	31,5
HS 2*	9	356	659	52,6
HS 3*	2	97	200	15,9
Total HS	24	664	1.254	100
HSR 1*	37	1.011	1.855	49,6
HSR 2*	28	952	1.813	48,5
HSR 3*	2	37	71	1,9
HSR 4*	0	0	0	0
Total HSR	67	2.000	3.739	100
CH	29	301	546	100
F	3	49	89	100
PENS 2*	0	0	0	-
Total	555	36.360	80.363	

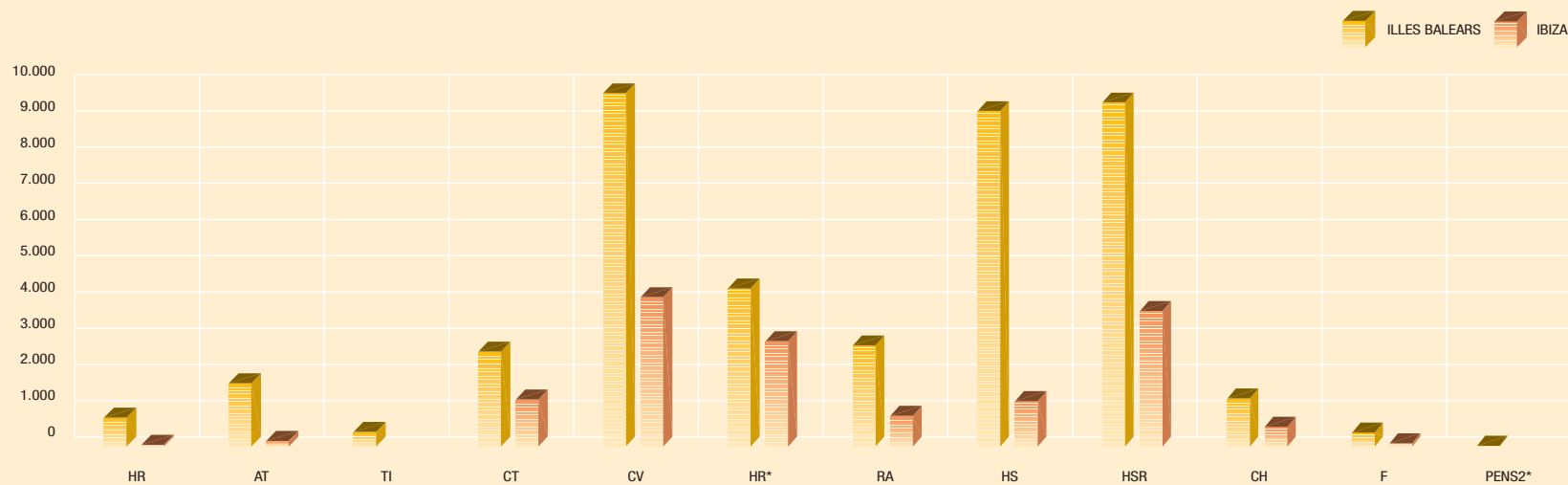




Capacitat d'allotjament
Capacidad de alojamiento
Accommodation capacity



Nombre de places / Número de plazas / Number of places



Nombre de places / Número de plazas / Number of places



FORMENTERA. CAPACITAT D'ALLOTJAMENT, 31.12.03

7.5

FORMENTERA. CAPACIDAD DE ALOJAMIENTO, 31.12.03 / FORMENTERA. ACCOMMODATION CAPACITY, 31.12.03

Tipus d'establiment	Nre. d'establ.	Nre. unitats	Nre. places	% places
Tipo de establecimiento	Nº establ.	Nº unidades	Nº plazas	% plazas
Establishment type	N. establ.	N. units	N. places	% places
AP 1 LI	62	652	1.979	65,6
AP 2 LI	8	293	794	26,3
AP 3 LI	5	104	246	8,1
AP 4 LI	0	0	0	0
Total AP	75	1.049	3.019	100
HR	0	0	0	-
AT	0	0	0	-
TI	0	0	0	-
CT P	0	0	0	-
CT S	0	0	0	-
CT T	0	0	0	-
Total CT	0	0	0	-
CV 1*	0	0	0	0
CV 2*	0	0	0	0
CV 3*	2	419	1.193	100
Total CV	2	419	1.193	100
H 1*	3	133	254	14,9
H 2*	0	0	0	0
H 3*	1	116	214	12,6
H 4*	2	661	1.232	72,5
H 5*	0	0	0	0
Total H	6	910	1.700	100
HR 1*	0	0	0	-
HR 2*	0	0	0	-
HR 3*	0	0	0	-
HR 4*	0	0	0	-
HR 5*	0	0	0	-
Total HR	0	0	0	-

Tipus d'establiment	Nre. d'establ.	Nre. unitats	Nre. places	% places
Tipo de establecimiento	Nº establ.	Nº unidades	Nº plazas	% plazas
Establishment type	N. establ.	N. units	N. places	% places
HA 1*	0	0	0	-
HA 2*	0	0	0	-
HA 3*	0	0	0	-
HA 4*	0	0	0	-
HA 5*	0	0	0	-
Total HA	0	0	0	-
RA 1*	0	0	0	-
RA 2*	0	0	0	-
RA 3*	0	0	0	-
RA 4*	0	0	0	-
RA 5*	0	0	0	-
Total RA	0	0	0	-
HS 1*	13	409	751	62,9
HS 2*	3	150	274	22,9
HS 3*	2	86	170	14,2
Total HS	18	645	1.195	100
HSR 1*	6	145	276	63,5
HSR 2*	3	65	125	28,7
HSR 3*	1	18	34	7,8
HSR 4*	0	0	0	0
Total HSR	10	228	435	100
CH	8	73	125	100
F	1	15	30	100
PENS 2*	0	0	0	-
Total	120	3.339	7.697	



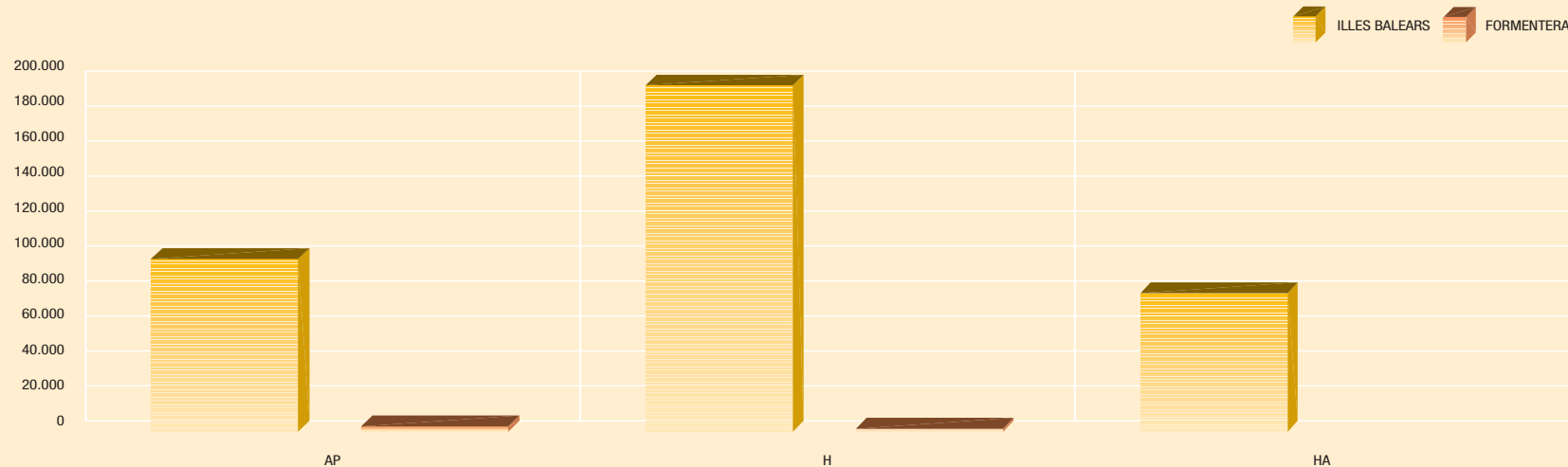


FORMENTERA. CAPACITAT D'ALLOTJAMENT, 31.12.03

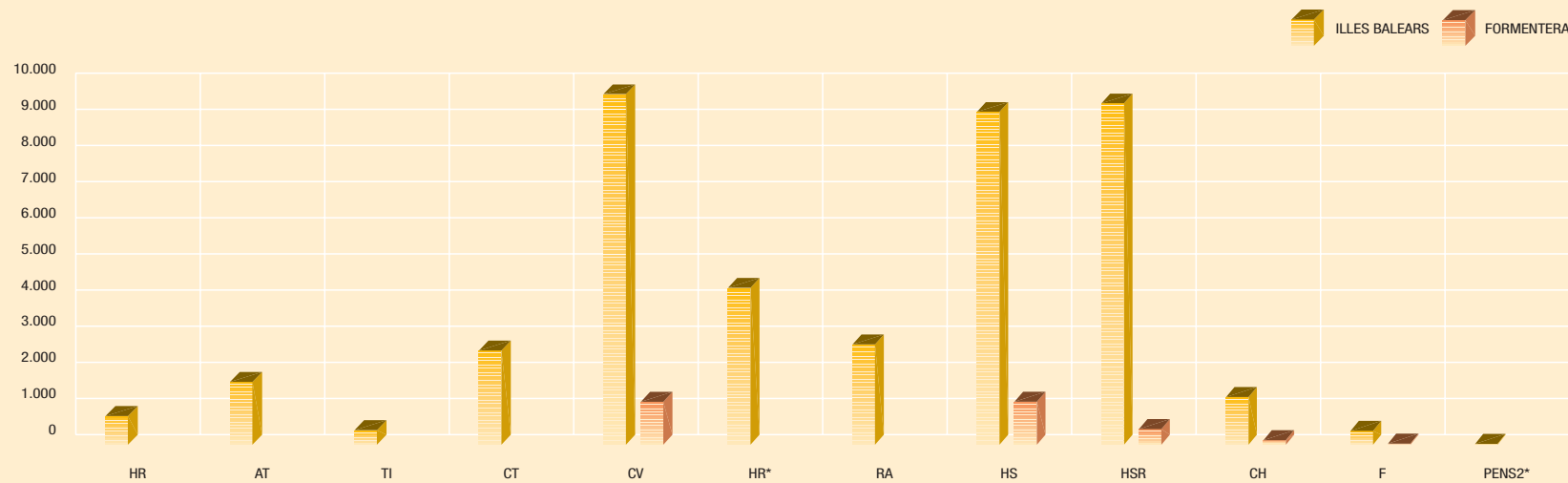
FORMENTERA. CAPACIDAD DE ALOJAMIENTO, 31.12.03 / FORMENTERA. ACCOMMODATION CAPACITY, 31.12.03

7.5

Capacitat d'allotjament
Capacidad de alojamiento
Accommodation capacity



Nombre de places / Número de plazas / Number of places



Nombre de places / Número de plazas / Number of places




ILLES BALEARS. EVOLUCIÓ DE LA CAPACITAT D'ALLOTJAMENT

7.6

ILLES BALEARS. EVOLUCIÓN DE LA CAPACIDAD DE ALOJAMIENTO / ILLES BALEARS. EVOLUTION OF ACCOMMODATION CAPACITY

Tipus d'establiment Establishment type	1983		1984		1985		1986		1987		1988		1989		1990		1991		1992	
	establ.	plazas	establ.	plazas	establ.	plazas	establ.	plazas	establ.	plazas	establ.	plazas	establ.	plazas	establ.	plazas	establ.	plazas	establ.	plazas
AP 1 LI	295	19.000	358	21.598	420	24.528	460	27.974	492	29.444	532	32.713	588	36.936	629	39.446	611	39.574	590	38.397
AP 2 LI	125	15.613	137	17.223	156	19.450	173	22.512	186	24.610	203	26.178	253	33.596	316	43.287	296	42.534	289	41.932
AP 3 LI	38	8.346	44	13.336	47	14.100	52	15.769	56	17.110	63	19.176	85	22.303	110	27.252	112	27.837	106	26.470
AP 4 LI	-	-	-	-	-	-	-	-	-	-	-	-	-	-	-	-	-	-	-	-
HR	-	-	-	-	-	-	-	-	-	-	-	-	-	-	-	-	-	-	-	-
AT	-	-	-	-	-	-	-	-	-	-	-	-	-	-	-	-	-	-	-	-
TI	-	-	-	-	-	-	-	-	-	-	-	-	-	-	-	-	-	-	-	-
CT P	1	249	2	749	2	749	2	749	2	749	2	749	2	749	2	749	2	749	2	749
CT S	2	674	3	915	3	915	3	915	3	915	3	1.025	3	1.025	3	1.025	3	1.025	3	1.025
CT T	1	300	1	309	1	309	1	309	1	309	1	309	1	309	1	309	1	309	1	309
CV 1*	8	4.767	8	4.767	8	4.703	8	4.703	8	4.703	8	4.703	8	4.703	8	4.679	8	4.679	8	4.679
CV 2*	3	2.708	3	2.708	3	2.708	3	2.708	4	3.780	4	3.780	5	4.380	5	4.849	5	5.222	5	5.222
CV 3*	2	691	2	691	2	691	2	691	2	691	2	691	2	691	4	1.441	4	1.441	4	1.441
H 1*	241	39.217	237	37.924	237	37.834	239	37.855	234	35.978	228	34.998	225	33.932	222	33.265	212	32.030	205	30.436
H 2*	174	41.799	174	41.762	174	41.369	175	42.460	181	45.183	184	45.550	190	47.568	199	50.028	199	50.784	191	47.058
H 3*	232	73.171	239	75.705	244	77.253	254	80.964	260	84.323	271	88.102	291	96.694	325	113.369	329	113.154	348	120.939
H 4*	60	20.240	61	20.286	60	19.915	61	20.173	61	20.173	63	20.347	64	20.587	69	23.440	76	27.839	78	28.517
H 5*	7	1.703	7	1.703	7	1.703	6	1.668	6	1.668	6	1.676	6	1.676	6	1.676	6	1.676	6	1.764
HR 1*	-	-	-	-	-	-	-	-	-	-	-	-	-	-	-	-	-	-	-	-
HR 2*	-	-	-	-	-	-	-	-	-	-	-	-	-	-	-	-	-	-	-	-
HR 3*	-	-	-	-	-	-	-	-	-	-	-	-	-	-	-	-	-	-	-	-
HR 4*	-	-	-	-	-	-	-	-	-	-	-	-	-	-	-	-	-	-	-	-
HR 5*	-	-	-	-	-	-	-	-	-	-	-	-	-	-	-	-	-	-	-	-
HA 1*	-	-	-	-	-	-	-	-	-	-	-	-	-	-	-	-	-	-	-	-
HA 2*	-	-	-	-	-	-	-	-	-	-	-	-	-	-	-	-	-	-	-	-
HA 3*	-	-	-	-	-	-	-	-	-	-	-	-	-	-	-	-	-	-	-	-
HA 4*	-	-	-	-	-	-	-	-	-	-	-	-	-	-	-	-	-	-	-	-
HA 5*	-	-	-	-	-	-	-	-	-	-	-	-	-	-	-	-	-	-	-	-
RA 1*	-	-	-	-	-	-	-	-	-	-	-	-	-	-	-	-	-	-	-	-
RA 2*	-	-	-	-	-	-	-	-	-	-	-	-	-	-	-	-	-	-	-	-
RA 3*	-	-	-	-	-	-	-	-	-	-	-	-	-	-	-	-	-	-	-	-
RA 4*	-	-	-	-	-	-	-	-	-	-	-	-	-	-	-	-	-	-	-	-
RA 5*	-	-	-	-	-	-	-	-	-	-	-	-	-	-	-	-	-	-	-	-
HS 1*	410	24.107	407	24.091	410	24.103	407	24.073	403	23.947	400	23.870	396	23.357	394	23.229	375	22.643	373	22.668
HS 2*	209	15.158	204	14.662	197	14.284	196	14.228	194	13.791	193	13.802	192	13.891	191	13.650	183	13.055	180	12.801
HS 3*	16	1.949	16	1.949	16	1.949	16	2.010	16	2.010	17	2.042	18	2.122	17	1.972	16	1.989	15	1.935
HSR 1*	-	-	-	-	-	-	-	-	-	-	-	-	-	-	-	-	-	-	-	-
HSR 2*	-	-	-	-	-	-	-	-	-	-	-	-	-	-	-	-	-	-	-	-
HSR 3*	-	-	-	-	-	-	-	-	-	-	-	-	-	-	-	-	-	-	-	-
HSR 4*	-	-	-	-	-	-	-	-	-	-	-	-	-	-	-	-	-	-	-	-
CH	297	4.111	303	4.322	296	4.151	290	3.652	282	3.526	279	3.501	276	3.466	258	3.252	218	2.459	190	2.078
F	-	-	-	-	-	-	-	-	-	-	-	-	-	-	-	-	-	-	-	-
PENS 2*	-	-	-	-	-	-	-	-	-	-	-	-	-	-	-	-	-	-	-	-
TOTAL	2.121	273.803	2.206	284.700	2.283	290.714	2.348	303.413	2.391	312.910	2.459	323.212	2.605	347.985	2.759	386.918	2.656	388.999	2.597	389.449





ILLES BALEARS. EVOLUCIÓ DE LA CAPACITAT D'ALLOTJAMENT

ILLES BALEARS. EVOLUCIÓN DE LA CAPACIDAD DE ALOJAMIENTO / ILLES BALEARS. EVOLUTION OF ACCOMMODATION CAPACITY

7.6

1993		1994		1995		1996		1997		1998		1999		2000		2001		2002		2003		Tipus d'establiment Tipo de establecimiento Establishment type
establ.	plazas	establ.	plazas	establ.	plazas	establ.	plazas	establ.	plazas	establ.	plazas	establ.	plazas	establ.	plazas	establ.	plazas	establ.	plazas	establ.	plazas	
establ.	plazas	establ.	plazas	establ.	plazas	establ.	plazas	establ.	plazas	establ.	plazas	establ.	plazas	establ.	plazas	establ.	plazas	establ.	plazas	establ.	plazas	
578	33.382	520	31.462	510	29.749	506	29.891	495	29.634	497	30.122	497	30.186	496	30.135	489	29.746	491	29.995	475	28.738	AP 1 LI
317	45.714	304	44.790	302	42.865	304	42.315	306	40.978	305	41.332	307	39.998	301	38.484	297	38.256	294	38.115	294	38.181	AP 2 LI
122	28.791	134	28.925	146	29.491	153	29.854	165	30.414	171	29.758	174	29.797	179	29.429	187	29.907	193	30.684	200	31.273	AP 3 LI
1	450	1	450	2	882	2	882	2	882	4	939	4	939	4	939	3	919	4	965	3	533	AP 4 LI
-	-	3	76	5	76	7	186	8	211	9	261	14	446	16	541	19	638	20	706	23	797	HR
1	8	47	442	50	489	56	542	62	619	73	720	87	951	98	1.118	110	1.272	124	1.517	137	1.745	AT
-	-	-	-	-	-	-	-	2	22	5	56	5	56	11	123	15	176	24	310	32	404	TI
4	1.678	4	1.678	4	2.249	5	2.649	4	1.969	4	1.969	4	1.969	4	1.969	4	1.969	3	1.469	3	1.469	CT P
3	1.025	3	1.025	3	1.049	3	1.049	4	1.449	4	1.449	4	1.449	4	1.449	3	1.049	3	1.049	3	1.049	CT S
2	409	2	409	3	760	3	760	2	400	2	400	2	400	2	400	2	400	1	100	1	100	CT T
8	5.320	8	5.320	7	4.660	7	4.660	6	4.148	6	4.148	6	4.148	4	2.624	4	2.624	3	1.674	2	1.274	CV 1*
4	2.965	5	3.287	6	3.987	6	3.987	6	4.027	6	4.027	6	4.027	6	4.027	6	4.027	6	4.027	5	3.467	CV 2*
6	3.905	7	4.341	8	4.627	8	4.627	9	5.515	9	5.515	9	5.515	9	5.515	9	5.515	9	5.515	8	5.003	CV 3*
142	17.027	102	14.594	87	11.491	77	9.182	69	8.231	67	7.753	65	7.150	58	5.893	55	5.585	55	5.536	53	5.244	H 1*
183	45.215	137	33.311	128	29.733	127	28.435	121	26.673	115	25.196	107	23.436	111	24.300	110	23.701	111	23.473	109	22.637	H 2*
401	146.112	328	115.154	345	119.907	353	122.221	360	122.775	359	121.657	365	121.291	362	119.570	362	119.311	363	118.164	368	119.791	H 3*
59	20.776	50	19.337	59	22.123	65	24.100	81	29.341	89	32.347	95	35.113	106	38.836	114	40.410	129	43.637	140	46.168	H 4*
5	1.159	5	1.159	6	1.191	6	1.191	6	1.245	9	1.857	11	2.683	11	2.683	14	3.469	19	4.081	20	4.138	H 5*
-	-	24	1.617	23	1.580	23	1.518	24	1.772	22	1.513	21	1.361	21	1.361	21	1.361	17	1.093	15	1.003	HR 1*
-	-	19	2.422	21	2.538	21	2.456	17	1.912	20	2.357	20	2.357	17	1.962	16	1.751	13	1.530	12	1.429	HR 2*
-	-	16	2.515	16	2.527	14	2.215	14	1.543	18	1.941	19	2.093	18	1.990	18	1.990	15	1.778	13	1.548	HR 3*
-	-	7	546	7	532	7	532	8	551	8	628	9	644	8	606	10	732	5	436	4	381	HR 4*
-	-	-	-	1	24	1	24	1	24	2	58	2	58	2	58	2	58	-	-	-	-	HR 5*
-	-	2	106	2	106	2	106	2	106	2	106	2	106	2	106	10	769	2	106	3	210	HA 1*
-	-	12	3.107	14	3.609	14	3.609	14	3.609	13	3.135	12	3.178	13	3.793	14	3.829	15	3.952	13	3.026	HA 2*
-	-	75	34.882	81	37.322	85	38.369	88	39.697	94	42.493	100	45.360	100	45.206	100	45.083	103	45.861	108	47.574	HA 3*
-	-	7	3.380	10	4.296	14	6.562	21	10.123	30	11.463	39	15.546	47	20.819	55	22.603	63	24.298	70	27.088	HA 4*
-	-	-	-	-	-	-	-	-	-	-	-	1	958	2	1.176	2	1.176	2	1.176	2	1.282	HA 5*
-	-	6	557	6	557	6	557	6	557	6	557	6	557	6	557	6	557	5	428	5	428	RA 1*
-	-	4	1.876	4	1.876	4	1.876	4	1.876	3	1.320	4	1.443	6	1.807	6	1.807	5	1.684	4	1.264	RA 2*
-	-	3	1.125	3	1.125	3	1.125	4	1.486	4	1.486	4	1.486	5	1.744	5	1.744	3	1.054	3	1.054	RA 3*
-	-	1	202	1	202	1	202	1	202	2	244	2	244	3	290	3	290	1	42	1	42	RA 4*
-	-	-	-	-	-	-	-	-	-	-	-	-	-	-	-	-	-	-	-	-	-	RA 5*
292	14.533	133	7.471	120	6.474	117	6.450	106	5.907	101	5.507	99	5.278	97	5.153	97	5.161	93	4.820	92	4.732	HS 1*
150	8.939	62	4.296	62	4.142	60	3.784	61	3.817	62	3.763	61	3.765	62	3.873	60	3.741	58	3.633	56	3.486	HS 2*
13	1.025	10	910	12	1.090	12	1.054	12	817	14	1.037	14	1.008	15	1.086	14	1.042	14	1.042	14	1.034	HS 3*
-	-	142	6.231	136	5.871	138	5.863	137	5.933	135	5.786	135	5.820	132	5.646	132	5.646	129	5.502	127	5.440	HSR 1*
-	-	76	3.695	74	3.580	75	3.652	77	4.036	76	3.824	78	3.964	76	3.815	76	3.815	77	3.832	76	3.804	HSR 2*
-	-	3	138	5	224	5	224	5	224	6	238	6	245	6	245	6	245	6	245	6	245	HSR 3*
-	-	-	-	-	-	-	-	-	-	1	55	1	55	1	55	-	-	-	-	-	-	HSR 4*
111	2.363	67	1.398	66	1.401	64	1.359	64	1.378	64	1.378	64	1.378	62	1.338	62	1.338	61	1.327	61	1.326	CH
-	-	22	581	19	525	15	419	15	347	16	387	16	395	15	385	15	385	12	296	15	385	F
-	-	-	-	1	23	1	23	1	23	1	23	1	23	1	23	1	23	1	23	1	23	PENS 2*
2.402	380.796	2.351	382.815	2.355	384.953	2.370	388.510	2.390	394.473	2.434	398.805	2.478	406.876	2.499	411.129	2.534	414.120	2.552	415.175	2.577	418.815	TOTAL




MALLORCA. EVOLUCIÓ DE LA CAPACITAT D'ALLOTJAMENT

7.7

MALLORCA. EVOLUCIÓN DE LA CAPACIDAD DE ALOJAMIENTO / MALLORCA. EVOLUTION OF ACCOMMODATION CAPACITY

Tipus d'establiment Establishment type	1983		1984		1985		1986		1987		1988		1989		1990		1991		1992	
	establ.	plazas	establ.	plazas	establ.	plazas	establ.	plazas	establ.	plazas	establ.	plazas	establ.	plazas	establ.	plazas	establ.	plazas	establ.	plazas
AP 1 LI	126	7.928	165	9.453	191	11.165	206	13.239	218	13.844	226	14.138	252	16.134	260	16.407	247	16.328	237	15.675
AP 2 LI	93	9.971	100	10.887	109	12.510	116	14.654	125	16.266	134	17.221	163	21.444	206	27.552	186	26.369	177	25.914
AP 3 LI	29	6.057	34	10.783	35	11.026	38	12.595	40	13.329	46	15.315	65	18.285	84	22.770	83	22.914	77	21.788
AP 4 LI	-	-	-	-	-	-	-	-	-	-	-	-	-	-	-	-	-	-	-	-
HR	-	-	-	-	-	-	-	-	-	-	-	-	-	-	-	-	-	-	-	-
AT	-	-	-	-	-	-	-	-	-	-	-	-	-	-	-	-	-	-	-	-
TI	-	-	-	-	-	-	-	-	-	-	-	-	-	-	-	-	-	-	-	-
CT P	-	-	1	500	1	500	1	500	1	500	1	500	1	500	1	500	1	500	2	1.000
CT S	-	-	-	-	-	-	-	-	-	-	-	-	-	-	-	-	-	-	-	-
CT T	-	-	-	-	-	-	-	-	-	-	-	-	-	-	-	-	-	-	-	-
CV 1*	7	4.205	7	4.205	7	4.141	7	4.141	7	4.141	7	4.141	7	4.141	7	4.117	7	4.117	7	4.117
CV 2*	2	2.446	2	2.446	2	2.446	2	2.446	2	2.446	2	2.446	2	2.446	2	2.446	2	2.446	2	2.446
CV 3*	-	-	-	-	-	-	-	-	-	-	-	-	-	-	-	-	-	-	-	-
H 1*	205	32.529	201	31.236	201	31.146	203	31.094	198	29.217	193	28.374	190	27.750	186	27.047	176	25.594	168	23.972
H 2*	142	33.111	142	33.074	142	32.681	142	33.187	147	35.094	147	34.853	153	36.600	160	38.335	159	39.309	151	35.583
H 3*	167	49.678	174	52.212	179	53.760	187	55.726	191	56.949	196	58.228	212	64.986	240	78.918	239	76.722	257	84.241
H 4*	48	16.433	49	16.479	48	16.108	49	16.143	49	16.143	50	16.233	51	16.473	54	17.811	61	22.210	63	22.888
H 5*	7	1.703	7	1.703	7	1.703	6	1.668	6	1.668	6	1.676	6	1.676	6	1.676	6	1.676	6	1.764
HR 1*	-	-	-	-	-	-	-	-	-	-	-	-	-	-	-	-	-	-	-	-
HR 2*	-	-	-	-	-	-	-	-	-	-	-	-	-	-	-	-	-	-	-	-
HR 3*	-	-	-	-	-	-	-	-	-	-	-	-	-	-	-	-	-	-	-	-
HR 4*	-	-	-	-	-	-	-	-	-	-	-	-	-	-	-	-	-	-	-	-
HR 5*	-	-	-	-	-	-	-	-	-	-	-	-	-	-	-	-	-	-	-	-
HA 1*	-	-	-	-	-	-	-	-	-	-	-	-	-	-	-	-	-	-	-	-
HA 2*	-	-	-	-	-	-	-	-	-	-	-	-	-	-	-	-	-	-	-	-
HA 3*	-	-	-	-	-	-	-	-	-	-	-	-	-	-	-	-	-	-	-	-
HA 4*	-	-	-	-	-	-	-	-	-	-	-	-	-	-	-	-	-	-	-	-
HA 5*	-	-	-	-	-	-	-	-	-	-	-	-	-	-	-	-	-	-	-	-
RA 1*	-	-	-	-	-	-	-	-	-	-	-	-	-	-	-	-	-	-	-	-
RA 2*	-	-	-	-	-	-	-	-	-	-	-	-	-	-	-	-	-	-	-	-
RA 3*	-	-	-	-	-	-	-	-	-	-	-	-	-	-	-	-	-	-	-	-
RA 4*	-	-	-	-	-	-	-	-	-	-	-	-	-	-	-	-	-	-	-	-
RA 5*	-	-	-	-	-	-	-	-	-	-	-	-	-	-	-	-	-	-	-	-
HS 1*	300	18.885	297	18.869	296	18.608	293	18.267	289	18.138	287	18.092	283	17.609	282	17.479	265	16.899	264	16.952
HS 2*	156	11.979	151	11.451	147	11.209	146	11.073	145	10.728	144	10.739	142	10.632	140	10.297	133	9.989	129	9.707
HS 3*	10	1.482	10	1.482	10	1.482	10	1.482	10	1.482	10	1.482	11	1.562	10	1.412	9	1.429	8	1.375
HSR 1*	-	-	-	-	-	-	-	-	-	-	-	-	-	-	-	-	-	-	-	-
HSR 2*	-	-	-	-	-	-	-	-	-	-	-	-	-	-	-	-	-	-	-	-
HSR 3*	-	-	-	-	-	-	-	-	-	-	-	-	-	-	-	-	-	-	-	-
HSR 4*	-	-	-	-	-	-	-	-	-	-	-	-	-	-	-	-	-	-	-	-
CH	183	1.608	187	1.752	182	1.613	179	1.540	177	1.511	175	1.506	173	1.492	164	1.367	134	696	129	599
F	-	-	-	-	-	-	-	-	-	-	-	-	-	-	-	-	-	-	-	-
PENS 2*	-	-	-	-	-	-	-	-	-	-	-	-	-	-	-	-	-	-	-	-
TOTAL	1.475	198.015	1.527	206.532	1.557	210.098	1.585	217.755	1.605	221.456	1.624	224.944	1.711	241.730	1.802	268.134	1.708	267.198	1.677	268.021





MALLORCA. EVOLUCIÓ DE LA CAPACITAT D'ALLOTJAMENT

MALLORCA. EVOLUCIÓN DE LA CAPACIDAD DE ALOJAMIENTO / MALLORCA. EVOLUTION OF ACCOMMODATION CAPACITY

7.7

1993		1994		1995		1996		1997		1998		1999		2000		2001		2002		2003		Tipus d'establiment	
establ.	plazas	establ.	plazas	establ.	plazas	establ.	plazas	establ.	plazas	establ.	plazas	establ.	plazas	establ.	plazas	establ.	plazas	establ.	plazas	establ.	plazas	Tipo de establecimiento	
establ.	plazas	establ.	plazas	establ.	plazas	establ.	plazas	establ.	plazas	establ.	plazas	establ.	plazas	establ.	plazas	establ.	plazas	establ.	plazas	establ.	plazas	Establishment type	
212	12.726	173	11.032	166	10.017	165	10.171	159	9.763	161	10.187	160	10.131	159	10.101	155	9.780	157	10.081	146	9.021	AP 1 LI	
186	26.382	173	25.009	171	23.593	168	22.861	166	22.220	163	22.293	164	20.923	160	19.533	156	19.305	154	19.263	153	19.217	AP 2 LI	
95	23.483	98	22.476	103	22.770	105	22.783	105	22.868	107	22.012	106	21.770	104	20.715	109	21.192	113	21.656	117	22.106	AP 3 LI	
1	450	1	450	2	882	2	882	2	882	4	939	4	939	3	919	3	919	4	965	3	533	AP 4 LI	
-	-	3	76	5	76	6	154	7	179	5	138	10	323	12	418	14	499	15	567	17	640	HR	
-	-	42	398	45	445	49	484	52	523	62	615	73	805	83	959	94	1.105	105	1.305	116	1.489	AT	
-	-	-	-	-	-	-	-	2	22	5	56	5	56	11	123	14	160	23	294	31	388	TI	
2	1.000	2	1.000	2	1.000	2	1.000	2	1.000	2	1.000	2	1.000	2	1.000	2	1.000	1	500	1	500	CT P	
-	-	-	-	-	-	-	-	-	-	-	-	-	-	-	-	-	-	-	-	-	-	-	CT S
-	-	-	-	-	-	-	-	-	-	-	-	-	-	-	-	-	-	-	-	-	-	-	CT T
7	4.758	7	4.758	6	4.098	6	4.098	5	3.586	5	3.586	5	3.586	3	2.062	3	2.062	2	1.112	1	712	CV 1*	
1	560	1	560	2	1.220	2	1.220	2	1.220	2	1.220	2	1.220	2	1.220	2	1.220	2	1.220	1	660	CV 2*	
1	840	2	1.958	3	2.244	3	2.244	4	2.756	4	2.756	4	2.756	4	2.756	4	2.756	4	2.756	3	2.244	CV 3*	
104	12.720	77	10.282	69	9.163	61	7.680	53	6.464	51	5.932	49	5.409	43	4.779	41	4.526	41	4.477	39	4.185	H 1*	
143	32.910	109	25.083	98	20.853	97	19.897	90	18.123	84	16.646	76	14.886	79	15.513	77	14.859	77	14.436	77	14.073	H 2*	
305	107.627	249	82.429	264	85.858	271	87.609	279	89.537	278	88.419	283	87.887	280	85.912	281	85.859	286	86.140	291	88.184	H 3*	
48	16.589	42	16.085	50	18.815	55	20.183	65	23.099	73	26.105	79	28.871	89	32.252	97	33.974	109	35.858	118	37.499	H 4*	
4	1.055	4	1.055	5	1.075	5	1.075	5	1.129	8	1.741	10	2.567	10	2.567	13	3.353	17	3.811	18	3.868	H 5*	
-	-	13	815	11	709	12	757	12	757	12	739	11	587	11	587	11	587	7	319	5	229	HR 1*	
-	-	10	1.084	11	1.070	10	878	9	774	9	723	9	723	8	651	7	440	4	219	3	118	HR 2*	
-	-	10	1.155	10	1.167	8	855	8	741	11	1.008	12	1.160	11	1.057	11	1.057	8	845	6	615	HR 3*	
-	-	5	263	5	249	5	249	5	249	5	326	6	342	5	304	8	514	3	218	2	163	HR 4*	
-	-	-	-	1	24	1	24	1	24	2	58	2	58	2	58	2	58	-	-	-	-	HR 5*	
-	-	2	106	2	106	2	106	2	106	2	106	2	106	2	106	2	106	2	106	2	106	HA 1*	
-	-	11	2.519	13	3.021	13	3.021	13	3.021	11	2.277	9	2.107	10	2.722	11	2.758	12	2.881	10	1.955	HA 2*	
-	-	63	29.551	68	31.471	71	32.240	74	33.593	79	36.299	83	38.350	82	38.075	82	37.952	85	38.730	88	39.496	HA 3*	
-	-	5	2.440	7	3.177	9	4.700	14	7.136	21	8.296	28	11.980	36	17.253	43	18.988	49	20.443	55	23.087	HA 4*	
-	-	-	-	-	-	-	-	-	-	-	-	-	-	1	218	1	218	1	218	1	218	HA 5*	
-	-	3	385	3	385	3	385	3	385	3	385	3	385	3	385	3	385	2	256	2	256	RA 1*	
-	-	2	976	2	976	2	976	2	976	1	420	2	543	2	543	2	543	1	420	-	-	RA 2*	
-	-	2	690	2	690	2	690	2	690	2	690	2	690	2	690	2	690	-	-	-	-	RA 3*	
-	-	1	202	1	202	1	202	1	202	1	202	1	202	2	248	2	248	-	-	-	-	RA 4*	
-	-	-	-	-	-	-	-	-	-	-	-	-	-	-	-	-	-	-	-	-	-	-	RA 5*
200	10.106	93	5.633	82	4.851	80	4.862	72	4.448	69	4.205	66	3.898	65	3.851	65	3.851	61	3.482	60	3.394	HS 1*	
102	6.002	45	3.114	43	2.794	41	2.436	43	2.470	44	2.530	43	2.532	44	2.640	42	2.508	41	2.436	39	2.289	HS 2*	
7	684	5	536	7	748	7	712	7	475	8	617	9	666	9	666	8	622	8	622	8	614	HS 3*	
-	-	94	3.790	86	3.430	86	3.424	83	3.421	81	3.274	81	3.308	77	3.086	77	3.086	75	2.976	74	2.940	HSR 1*	
-	-	45	1.982	43	1.892	43	1.882	40	1.818	38	1.632	40	1.724	38	1.575	38	1.575	40	1.670	39	1.642	HSR 2*	
-	-	1	47	3	133	3	133	3	133	3	133	3	140	3	140	3	140	3	140	3	140	HSR 3*	
-	-	-	-	-	-	-	-	-	-	1	55	1	55	1	55	-	-	-	-	-	-	-	HSR 4*
53	1.283	23	645	23	645	23	639	24	675	24	675	24	675	22	635	22	635	21	627	20	588	CH	
-	-	13	364	10	308	9	291	9	232	10	246	10	254	9	244	9	244	9	244	9	244	F	
-	-	-	-	1	23	1	23	1	23	1	23	1	23	1	23	1	23	1	23	1	23	PENS 2*	
1.471	259.175	1.429	258.948	1.425	260.180	1.429	261.826	1.426	265.720	1.452	268.564	1.480	273.637	1.491	276.661	1.517	279.797	1.543	281.316	1.559	283.436	TOTAL	




MENORCA. EVOLUCIÓ DE LA CAPACITAT D'ALLOTJAMENT

7.8

MENORCA. EVOLUCIÓN DE LA CAPACIDAD DE ALOJAMIENTO / MENORCA. EVOLUTION OF ACCOMMODATION CAPACITY

Tipus d'establiment Establishment type	1983		1984		1985		1986		1987		1988		1989		1990		1991		1992	
	establ.	plazas	establ.	plazas	establ.	plazas	establ.	plazas	establ.	plazas	establ.	plazas	establ.	plazas	establ.	plazas	establ.	plazas	establ.	plazas
AP 1 LI	6	133	12	273	30	892	42	1.577	50	1.976	72	4.177	86	4.984	106	6.621	108	6.699	109	6.739
AP 2 LI	7	848	11	1.335	19	1.637	22	1.877	23	2.071	27	2.403	42	4.711	53	7.474	54	7.840	54	7.840
AP 3 LI	1	100	1	100	2	320	2	320	2	320	3	400	3	400	4	554	4	554	5	578
AP 4 LI	-	-	-	-	-	-	-	-	-	-	-	-	-	-	-	-	-	-	-	-
HR	-	-	-	-	-	-	-	-	-	-	-	-	-	-	-	-	-	-	-	-
AT	-	-	-	-	-	-	-	-	-	-	-	-	-	-	-	-	-	-	-	-
TI	-	-	-	-	-	-	-	-	-	-	-	-	-	-	-	-	-	-	-	-
CT P	-	-	-	-	-	-	-	-	-	-	-	-	-	-	-	-	-	-	1	429
CT S	-	-	-	-	-	-	-	-	-	-	-	-	-	-	-	-	-	-	-	-
CT T	-	-	-	-	-	-	-	-	-	-	-	-	-	-	-	-	-	-	1	100
CV 1*	-	-	-	-	-	-	-	-	-	-	-	-	-	-	-	-	-	-	-	-
CV 2*	-	-	-	-	-	-	-	-	-	-	-	-	-	-	-	-	-	-	-	-
CV 3*	1	440	1	440	1	440	1	440	1	440	1	440	1	440	1	440	1	440	1	440
H 1*	7	2.090	7	2.090	7	2.090	7	2.090	7	2.090	7	2.090	7	2.090	8	2.126	9	2.377	10	2.405
H 2*	7	2.008	7	2.008	7	2.008	7	2.208	8	3.024	8	3.024	7	2.820	8	3.408	7	2.828	7	2.828
H 3*	15	5.786	15	5.786	15	5.786	16	6.184	16	6.184	17	6.443	20	7.974	24	9.544	27	10.660	28	10.926
H 4*	4	1.223	4	1.223	4	1.223	4	1.223	4	1.223	4	1.223	4	1.223	5	1.875	5	1.875	5	1.875
H 5*	-	-	-	-	-	-	-	-	-	-	-	-	-	-	-	-	-	-	-	-
HR 1*	-	-	-	-	-	-	-	-	-	-	-	-	-	-	-	-	-	-	-	-
HR 2*	-	-	-	-	-	-	-	-	-	-	-	-	-	-	-	-	-	-	-	-
HR 3*	-	-	-	-	-	-	-	-	-	-	-	-	-	-	-	-	-	-	-	-
HR 4*	-	-	-	-	-	-	-	-	-	-	-	-	-	-	-	-	-	-	-	-
HR 5*	-	-	-	-	-	-	-	-	-	-	-	-	-	-	-	-	-	-	-	-
HA 1*	-	-	-	-	-	-	-	-	-	-	-	-	-	-	-	-	-	-	-	-
HA 2*	-	-	-	-	-	-	-	-	-	-	-	-	-	-	-	-	-	-	-	-
HA 3*	-	-	-	-	-	-	-	-	-	-	-	-	-	-	-	-	-	-	-	-
HA 4*	-	-	-	-	-	-	-	-	-	-	-	-	-	-	-	-	-	-	-	-
HA 5*	-	-	-	-	-	-	-	-	-	-	-	-	-	-	-	-	-	-	-	-
RA 1*	-	-	-	-	-	-	-	-	-	-	-	-	-	-	-	-	-	-	-	-
RA 2*	-	-	-	-	-	-	-	-	-	-	-	-	-	-	-	-	-	-	-	-
RA 3*	-	-	-	-	-	-	-	-	-	-	-	-	-	-	-	-	-	-	-	-
RA 4*	-	-	-	-	-	-	-	-	-	-	-	-	-	-	-	-	-	-	-	-
RA 5*	-	-	-	-	-	-	-	-	-	-	-	-	-	-	-	-	-	-	-	-
HS 1*	25	1.166	25	1.166	25	1.168	25	1.168	25	1.171	25	1.171	24	1.047	24	1.047	24	1.067	23	1.039
HS 2*	9	413	9	413	9	413	9	413	9	417	9	417	10	461	10	461	9	210	10	238
HS 3*	2	103	2	103	2	103	2	103	2	103	3	135	3	135	3	135	3	135	3	135
HSR 1*	-	-	-	-	-	-	-	-	-	-	-	-	-	-	-	-	-	-	-	-
HSR 2*	-	-	-	-	-	-	-	-	-	-	-	-	-	-	-	-	-	-	-	-
HSR 3*	-	-	-	-	-	-	-	-	-	-	-	-	-	-	-	-	-	-	-	-
HSR 4*	-	-	-	-	-	-	-	-	-	-	-	-	-	-	-	-	-	-	-	-
CH	26	1.173	26	1.173	25	1.162	19	676	18	666	18	666	17	645	17	645	15	597	7	495
F	-	-	-	-	-	-	-	-	-	-	-	-	-	-	-	-	-	-	-	-
PENS 2*	-	-	-	-	-	-	-	-	-	-	-	-	-	-	-	-	-	-	-	-
TOTAL	110	15.483	120	16.110	146	17.242	156	18.279	165	19.685	194	22.589	224	26.930	263	34.330	266	35.282	264	36.067





MENORCA. EVOLUCIÓ DE LA CAPACITAT D'ALLOTJAMENT

MENORCA. EVOLUCIÓN DE LA CAPACIDAD DE ALOJAMIENTO / MENORCA. EVOLUTION OF ACCOMMODATION CAPACITY

7.8

1993		1994		1995		1996		1997		1998		1999		2000		2001		2002		2003		Tipus d'establiment
establ.	plazas	establ.	plazas	establ.	plazas	establ.	plazas	establ.	plazas	establ.	plazas	establ.	plazas	establ.	plazas	establ.	plazas	establ.	plazas	establ.	plazas	
establ.	plazas	establ.	plazas	establ.	plazas	establ.	plazas	establ.	plazas	establ.	plazas	establ.	plazas	establ.	plazas	establ.	plazas	establ.	plazas	establ.	plazas	Tipo de establecimiento
132	8.038	125	8.592	121	7.656	120	7.615	117	7.654	118	7.686	119	7.806	119	7.806	119	7.806	118	7.734	117	7.701	AP 1 LI
62	10.647	61	10.791	60	10.365	63	10.455	62	9.361	63	9.595	63	9.595	62	9.550	62	9.550	62	9.550	61	9.529	AP 2 LI
5	518	10	1.197	14	1.300	18	1.618	26	2.095	28	2.181	32	2.488	38	3.348	41	3.593	41	3.577	41	3.541	AP 3 LI
-	-	-	-	-	-	-	-	-	-	-	-	-	-	-	-	-	-	-	-	-	-	AP 4 LI
-	-	-	-	-	-	-	-	-	-	3	91	3	91	3	91	3	91	3	91	4	109	HR
1	8	3	27	3	27	4	33	5	41	5	41	7	62	8	75	9	83	10	101	10	101	AT
-	-	-	-	-	-	-	-	-	-	-	-	-	-	-	-	1	16	1	16	1	16	TI
1	429	1	429	1	1.000	1	1.000	1	720	1	720	1	720	1	720	1	720	1	720	1	720	CT P
-	-	-	-	-	-	-	-	-	-	-	-	-	-	-	-	-	-	-	-	-	-	CT S
1	100	1	100	1	100	1	100	1	100	1	100	1	100	1	100	1	100	1	100	1	100	CT T
-	-	-	-	-	-	-	-	-	-	-	-	-	-	-	-	-	-	-	-	-	-	CV 1*
-	-	-	-	-	-	-	-	-	-	-	-	-	-	-	-	-	-	-	-	-	-	CV 2*
1	816	1	440	1	440	1	440	1	816	1	816	1	816	1	816	1	816	1	816	1	816	CV 3*
10	1.307	9	2.256	6	636	6	636	4	175	4	175	5	251	5	251	5	251	5	251	5	251	H 1*
7	3.217	3	277	4	783	3	277	4	289	4	289	4	289	4	289	4	289	6	762	4	289	H 2*
31	11.756	25	9.984	26	10.997	27	11.503	26	10.459	26	10.459	26	10.459	26	10.459	26	10.459	24	9.986	26	10.459	H 3*
4	1.406	3	754	3	770	3	770	8	2.741	8	2.741	8	2.741	8	2.741	8	2.741	8	2.741	8	2.741	H 4*
-	-	-	-	-	-	-	-	-	-	-	-	-	-	-	-	-	-	1	154	1	154	H 5*
-	-	1	29	2	65	2	65	2	111	2	111	2	111	2	111	2	111	2	111	2	111	HR 1*
-	-	-	-	-	-	-	-	-	-	-	-	-	-	-	-	-	-	-	-	-	-	HR 2*
-	-	3	472	3	472	3	472	2	220	2	220	2	220	2	220	2	220	2	220	2	220	HR 3*
-	-	-	-	-	-	-	-	-	-	-	-	-	-	-	-	-	-	-	-	-	-	HR 4*
-	-	-	-	-	-	-	-	-	-	-	-	-	-	-	-	-	-	-	-	-	-	HR 5*
-	-	-	-	-	-	-	-	-	-	-	-	-	-	-	-	-	-	-	-	-	-	HA 1*
-	-	1	588	1	588	1	588	1	588	1	588	1	588	1	588	1	588	1	588	1	588	HA 2*
-	-	5	2.401	5	2.401	6	2.679	6	2.654	6	2.654	8	3.426	8	3.426	8	3.426	8	3.426	8	3.426	HA 3*
-	-	2	940	3	1.119	5	1.862	6	1.952	7	2.112	9	2.511	9	2.511	9	2.511	9	2.511	9	2.511	HA 4*
-	-	-	-	-	-	-	-	-	-	-	-	1	958	1	958	1	958	1	958	1	1.064	HA 5*
-	-	1	72	1	72	1	72	1	72	1	72	1	72	1	72	1	72	1	72	1	72	RA 1*
-	-	1	816	1	816	1	816	1	816	1	816	1	816	1	816	1	816	1	816	1	816	RA 2*
-	-	1	435	1	435	1	435	2	796	2	796	2	796	2	796	2	796	2	796	2	796	RA 3*
-	-	-	-	-	-	-	-	-	-	-	-	-	-	-	-	-	-	-	-	-	-	RA 4*
-	-	-	-	-	-	-	-	-	-	-	-	-	-	-	-	-	-	-	-	-	-	RA 5*
18	633	8	243	7	226	7	241	6	192	6	192	6	192	6	192	6	192	6	192	6	192	HS 1*
8	345	6	290	7	301	7	301	6	300	6	300	6	300	6	300	6	300	5	264	5	264	HS 2*
2	50	2	50	2	50	2	50	2	50	2	50	2	50	2	50	2	50	2	50	2	50	HS 3*
-	-	10	390	10	390	11	416	11	395	11	395	11	395	11	395	11	395	11	395	10	369	HSR 1*
-	-	3	112	4	153	4	137	7	302	7	302	7	302	7	302	7	302	6	224	6	224	HSR 2*
-	-	-	-	-	-	-	-	-	-	-	-	-	-	-	-	-	-	-	-	-	-	HSR 3*
-	-	-	-	-	-	-	-	-	-	-	-	-	-	-	-	-	-	-	-	-	-	HSR 4*
12	243	4	68	4	68	5	82	5	81	5	81	5	81	5	81	5	81	4	67	4	67	CH
-	-	3	75	3	75	1	7	2	22	2	22	2	22	2	22	2	22	2	22	2	22	F
-	-	-	-	-	-	-	-	-	-	-	-	-	-	-	-	-	-	-	-	-	-	PENS 2*
295	39.513	293	41.828	294	41.305	304	42.670	315	43.002	323	43.605	336	46.258	342	47.086	347	47.355	345	47.311	343	47.319	TOTAL




IBIZA. EVOLUCIÓ DE LA CAPACITAT D'ALLOTJAMENT

7.9

IBIZA. EVOLUCIÓN DE LA CAPACIDAD DE ALOJAMIENTO / IBIZA. EVOLUTION OF ACCOMMODATION CAPACITY

Tipus d'establiment Tipo de establecimiento Establishment type	1983		1984		1985		1986		1987		1988		1989		1990		1991		1992	
	establ.	plazas	establ.	plazas	establ.	plazas	establ.	plazas	establ.	plazas	establ.	plazas	establ.	plazas	establ.	plazas	establ.	plazas	establ.	plazas
AP 1 LI	122	9.125	134	9.907	151	10.478	159	10.878	170	11.326	179	12.016	190	13.190	199	13.695	192	13.769	180	13.205
AP 2 LI	25	4.794	26	5.001	28	5.303	32	5.435	35	5.727	39	6.008	45	6.895	54	7.715	53	7.779	54	7.592
AP 3 LI	8	2.189	9	2.453	10	2.754	12	2.854	14	3.461	14	3.461	16	3.573	20	3.802	23	4.243	21	3.954
AP 4 LI	-	-	-	-	-	-	-	-	-	-	-	-	-	-	-	-	-	-	-	-
HR	-	-	-	-	-	-	-	-	-	-	-	-	-	-	-	-	-	-	-	-
AT	-	-	-	-	-	-	-	-	-	-	-	-	-	-	-	-	-	-	-	-
TI	-	-	-	-	-	-	-	-	-	-	-	-	-	-	-	-	-	-	-	-
CT P	1	249	1	249	1	249	1	249	1	249	1	249	1	249	1	249	1	249	1	249
CT S	2	674	3	915	3	915	3	915	3	915	3	1.025	3	1.025	3	1.025	3	1.025	3	1.025
CT T	1	300	1	309	1	309	1	309	1	309	1	309	1	309	1	309	1	309	1	309
CV 1*	1	562	1	562	1	562	1	562	1	562	1	562	1	562	1	562	1	562	1	562
CV 2*	1	262	1	262	1	262	1	262	2	1.334	2	1.334	3	1.934	3	2.403	3	2.776	3	2.776
CV 3*	-	-	-	-	-	-	-	-	-	-	-	-	-	-	2	750	2	750	2	750
H 1*	28	4.523	28	4.523	28	4.523	28	4.589	28	4.589	27	4.452	27	4.010	27	4.010	26	3.945	26	3.945
H 2*	25	6.680	25	6.680	25	6.680	26	7.065	26	7.065	29	7.673	30	8.148	31	8.285	33	8.647	33	8.647
H 3*	49	17.306	49	17.306	49	17.306	50	18.613	52	20.749	57	22.782	58	23.085	60	24.258	62	25.123	62	25.123
H 4*	7	1.961	7	1.961	7	1.961	7	2.125	7	2.125	8	2.209	8	2.209	9	3.072	9	3.072	9	3.072
H 5*	-	-	-	-	-	-	-	-	-	-	-	-	-	-	-	-	-	-	-	-
HR 1*	-	-	-	-	-	-	-	-	-	-	-	-	-	-	-	-	-	-	-	-
HR 2*	-	-	-	-	-	-	-	-	-	-	-	-	-	-	-	-	-	-	-	-
HR 3*	-	-	-	-	-	-	-	-	-	-	-	-	-	-	-	-	-	-	-	-
HR 4*	-	-	-	-	-	-	-	-	-	-	-	-	-	-	-	-	-	-	-	-
HR 5*	-	-	-	-	-	-	-	-	-	-	-	-	-	-	-	-	-	-	-	-
HA 1*	-	-	-	-	-	-	-	-	-	-	-	-	-	-	-	-	-	-	-	-
HA 2*	-	-	-	-	-	-	-	-	-	-	-	-	-	-	-	-	-	-	-	-
HA 3*	-	-	-	-	-	-	-	-	-	-	-	-	-	-	-	-	-	-	-	-
HA 4*	-	-	-	-	-	-	-	-	-	-	-	-	-	-	-	-	-	-	-	-
HA 5*	-	-	-	-	-	-	-	-	-	-	-	-	-	-	-	-	-	-	-	-
RA 1*	-	-	-	-	-	-	-	-	-	-	-	-	-	-	-	-	-	-	-	-
RA 2*	-	-	-	-	-	-	-	-	-	-	-	-	-	-	-	-	-	-	-	-
RA 3*	-	-	-	-	-	-	-	-	-	-	-	-	-	-	-	-	-	-	-	-
RA 4*	-	-	-	-	-	-	-	-	-	-	-	-	-	-	-	-	-	-	-	-
RA 5*	-	-	-	-	-	-	-	-	-	-	-	-	-	-	-	-	-	-	-	-
HS 1*	58	2.696	58	2.696	62	2.967	62	3.110	62	3.110	61	3.079	62	3.173	62	3.173	62	3.173	62	3.173
HS 2*	40	2.429	40	2.461	37	2.325	37	2.359	36	2.263	36	2.263	36	2.415	37	2.509	37	2.473	37	2.473
HS 3*	3	330	3	330	3	330	3	380	3	380	3	380	3	380	3	380	3	380	3	380
HSR 1*	-	-	-	-	-	-	-	-	-	-	-	-	-	-	-	-	-	-	-	-
HSR 2*	-	-	-	-	-	-	-	-	-	-	-	-	-	-	-	-	-	-	-	-
HSR 3*	-	-	-	-	-	-	-	-	-	-	-	-	-	-	-	-	-	-	-	-
HSR 4*	-	-	-	-	-	-	-	-	-	-	-	-	-	-	-	-	-	-	-	-
CH	74	1.114	75	1.170	74	1.149	76	1.171	71	1.102	70	1.082	70	1.082	61	993	55	936	41	765
F	-	-	-	-	-	-	-	-	-	-	-	-	-	-	-	-	-	-	-	-
PENS 2*	-	-	-	-	-	-	-	-	-	-	-	-	-	-	-	-	-	-	-	-
TOTAL	445	55.194	461	56.785	481	58.073	499	60.876	512	65.266	531	68.884	554	72.239	574	77.190	566	79.211	539	78.000





IBIZA. EVOLUCIÓ DE LA CAPACITAT D'ALLOTJAMENT

IBIZA. EVOLUCIÓN DE LA CAPACIDAD DE ALOJAMIENTO / IBIZA. EVOLUTION OF ACCOMMODATION CAPACITY

7.9

1993		1994		1995		1996		1997		1998		1999		2000		2001		2002		2003		Tipus d'establiment Establishment type
establ.	plazas	establ.	plazas	establ.	plazas	establ.	plazas	establ.	plazas	establ.	plazas	establ.	plazas	establ.	plazas	establ.	plazas	establ.	plazas	establ.	plazas	
167	10.637	158	9.917	160	10.167	159	10.223	157	10.233	156	10.265	156	10.265	156	10.244	153	10.176	154	10.196	150	10.037	AP 1 LI
61	7.891	62	8.196	63	8.113	65	8.205	70	8.603	71	8.650	72	8.686	71	8.607	71	8.607	70	8.508	72	8.641	AP 2 LI
20	4.664	23	5.082	25	5.239	26	5.271	29	5.205	31	5.319	31	5.293	32	5.120	32	4.876	34	5.205	37	5.380	AP 3 LI
-	-	-	-	-	-	-	-	-	-	-	-	-	-	-	-	-	-	-	-	-	-	AP 4 LI
-	-	-	-	-	-	1	32	1	32	1	32	1	32	1	32	2	48	2	48	2	48	HR
-	-	2	17	2	17	3	25	5	55	6	64	7	84	7	84	7	84	9	111	11	155	AT
-	-	-	-	-	-	-	-	-	-	-	-	-	-	-	-	-	-	-	-	-	-	TI
1	249	1	249	1	249	2	649	1	249	1	249	1	249	1	249	1	249	1	249	1	249	CT P
3	1.025	3	1.025	3	1.049	3	1.049	4	1.449	4	1.449	4	1.449	4	1.449	3	1.049	3	1.049	3	1.049	CT S
1	309	1	309	2	660	2	660	1	300	1	300	1	300	1	300	1	300	-	-	-	-	CT T
1	562	1	562	1	562	1	562	1	562	1	562	1	562	1	562	1	562	1	562	1	562	CV 1*
3	2.405	4	2.727	4	2.767	4	2.767	4	2.807	4	2.807	4	2.807	4	2.807	4	2.807	4	2.807	4	2.807	CV 2*
2	750	2	750	2	750	2	750	2	750	2	750	2	750	2	750	2	750	2	750	2	750	CV 3*
26	2.845	14	1.901	10	1.537	8	711	9	1.373	9	1.427	8	1.271	7	609	6	554	6	554	6	554	H 1*
33	9.088	25	7.951	26	8.097	27	8.261	27	8.261	27	8.261	28	8.498	29	8.553	28	8.275	28	8.275	28	8.275	H 2*
64	26.120	53	22.132	53	22.229	54	22.895	54	22.565	54	22.565	55	22.731	55	22.985	54	22.779	52	21.824	50	20.934	H 3*
6	2.158	4	1.875	5	1.915	5	1.915	6	2.269	6	2.269	6	2.269	7	2.611	7	2.463	10	3.806	12	4.696	H 4*
1	104	1	104	1	116	1	116	1	116	1	116	1	116	1	116	1	116	1	116	1	116	H 5*
-	-	10	773	10	806	9	696	10	904	8	663	8	663	8	663	8	663	8	663	8	663	HR 1*
-	-	9	1.338	10	1.468	11	1.578	8	1.138	11	1.634	11	1.634	9	1.311	9	1.311	9	1.311	9	1.311	HR 2*
-	-	3	888	3	888	3	888	4	582	5	713	5	713	5	713	5	713	5	713	5	713	HR 3*
-	-	2	283	2	283	2	283	3	302	3	302	3	302	3	302	3	302	2	218	2	218	HR 4*
-	-	-	-	-	-	-	-	-	-	-	-	-	-	-	-	-	-	-	-	-	-	HR 5*
-	-	-	-	-	-	-	-	-	-	-	-	-	-	8	663	-	-	-	-	1	104	HA 1*
-	-	-	-	-	-	-	-	-	-	1	270	2	483	2	483	2	483	2	483	2	483	HA 2*
-	-	7	2.930	8	3.450	8	3.450	8	3.450	9	3.540	9	3.584	10	3.705	10	3.705	10	3.705	12	4.652	HA 3*
-	-	-	-	-	-	-	-	1	1.035	2	1.055	2	1.055	2	1.055	3	1.104	5	1.344	6	1.490	HA 4*
-	-	-	-	-	-	-	-	-	-	-	-	-	-	-	-	-	-	-	-	-	-	HA 5*
-	-	2	100	2	100	2	100	2	100	2	100	2	100	2	100	2	100	2	100	2	100	RA 1*
-	-	1	84	1	84	1	84	1	84	1	84	1	84	3	448	3	448	3	448	3	448	RA 2*
-	-	-	-	-	-	-	-	-	-	-	-	-	-	1	258	1	258	1	258	1	258	RA 3*
-	-	-	-	-	-	-	-	-	-	1	42	1	42	1	42	1	42	1	42	1	42	RA 4*
-	-	-	-	-	-	-	-	-	-	-	-	-	-	-	-	-	-	-	-	-	-	RA 5*
52	2.592	16	669	16	563	15	514	14	466	13	387	13	387	13	387	13	395	13	395	13	395	HS 1*
35	2.114	8	618	9	773	9	773	9	773	9	659	9	659	9	659	9	659	9	659	9	659	HS 2*
3	257	2	200	2	200	2	200	2	200	2	200	2	200	2	200	2	200	2	200	2	200	HS 3*
-	-	32	1.775	34	1.775	35	1.747	37	1.841	37	1.841	37	1.841	38	1.889	38	1.889	37	1.855	37	1.855	HSR 1*
-	-	27	1.521	26	1.455	27	1.553	27	1.791	28	1.765	28	1.813	28	1.813	28	1.813	28	1.813	28	1.813	HSR 2*
-	-	1	57	1	57	1	57	1	57	2	71	2	71	2	71	2	71	2	71	2	71	HSR 3*
-	-	-	-	-	-	-	-	-	-	-	-	-	-	-	-	-	-	-	-	-	-	HSR 4*
34	626	30	540	30	546	27	496	27	497	27	497	27	497	27	497	27	497	28	508	29	546	CH
-	-	4	84	4	84	3	63	3	63	3	89	3	89	3	89	3	89	3	89	3	89	F
-	-	-	-	-	-	-	-	-	-	-	-	-	-	-	-	-	-	-	-	-	-	PENS 2*
513	74.396	508	74.657	516	75.999	518	76.573	529	78.112	539	78.997	542	79.342	546	79.708	550	79.294	547	78.935	555	80.363	TOTAL




FORMENTERA. EVOLUCIÓ DE LA CAPACITAT D'ALLOTJAMENT

7.10

FORMENTERA. EVOLUCIÓN DE LA CAPACIDAD DE ALOJAMIENTO / FORMENTERA. EVOLUTION OF ACCOMMODATION CAPACITY

Tipus d'establiment Establishment type	1983		1984		1985		1986		1987		1988		1989		1990		1991		1992	
	establ. establ.	plazas plazas	establ. establ.	plazas plazas	establ. establ.	plazas plazas	establ. establ.	plazas plazas	establ. establ.	plazas plazas	establ. establ.	plazas plazas	establ. establ.	plazas plazas	establ. establ.	plazas plazas	establ. establ.	plazas plazas	establ. establ.	plazas plazas
AP 1 LI	41	1.814	47	1.965	48	1.993	53	2.280	54	2.298	55	2.382	60	2.628	64	2.723	64	2.778	64	2.778
AP 2 LI	-	-	-	-	-	-	3	546	3	546	3	546	3	546	3	546	3	546	4	586
AP 3 LI	-	-	-	-	-	-	-	-	-	-	-	-	1	45	2	126	2	126	3	150
AP 4 LI	-	-	-	-	-	-	-	-	-	-	-	-	-	-	-	-	-	-	-	-
HR	-	-	-	-	-	-	-	-	-	-	-	-	-	-	-	-	-	-	-	-
AT	-	-	-	-	-	-	-	-	-	-	-	-	-	-	-	-	-	-	-	-
TI	-	-	-	-	-	-	-	-	-	-	-	-	-	-	-	-	-	-	-	-
CT P	-	-	-	-	-	-	-	-	-	-	-	-	-	-	-	-	-	-	-	-
CT S	-	-	-	-	-	-	-	-	-	-	-	-	-	-	-	-	-	-	-	-
CT T	-	-	-	-	-	-	-	-	-	-	-	-	-	-	-	-	-	-	-	-
CV 1*	-	-	-	-	-	-	-	-	-	-	-	-	-	-	-	-	-	-	-	-
CV 2*	-	-	-	-	-	-	-	-	-	-	-	-	-	-	-	-	-	-	-	-
CV 3*	1	251	1	251	1	251	1	251	1	251	1	251	1	251	1	251	1	251	1	251
H 1*	1	75	1	75	1	75	1	82	1	82	1	82	1	82	1	82	1	114	1	114
H 2*	-	-	-	-	-	-	-	-	-	-	-	-	-	-	-	-	-	-	-	-
H 3*	1	401	1	401	1	401	1	441	1	441	1	649	1	649	1	649	1	649	1	649
H 4*	1	623	1	623	1	623	1	682	1	682	1	682	1	682	1	682	1	682	1	682
H 5*	-	-	-	-	-	-	-	-	-	-	-	-	-	-	-	-	-	-	-	-
HR 1*	-	-	-	-	-	-	-	-	-	-	-	-	-	-	-	-	-	-	-	-
HR 2*	-	-	-	-	-	-	-	-	-	-	-	-	-	-	-	-	-	-	-	-
HR 3*	-	-	-	-	-	-	-	-	-	-	-	-	-	-	-	-	-	-	-	-
HR 4*	-	-	-	-	-	-	-	-	-	-	-	-	-	-	-	-	-	-	-	-
HR 5*	-	-	-	-	-	-	-	-	-	-	-	-	-	-	-	-	-	-	-	-
HA 1*	-	-	-	-	-	-	-	-	-	-	-	-	-	-	-	-	-	-	-	-
HA 2*	-	-	-	-	-	-	-	-	-	-	-	-	-	-	-	-	-	-	-	-
HA 3*	-	-	-	-	-	-	-	-	-	-	-	-	-	-	-	-	-	-	-	-
HA 4*	-	-	-	-	-	-	-	-	-	-	-	-	-	-	-	-	-	-	-	-
HA 5*	-	-	-	-	-	-	-	-	-	-	-	-	-	-	-	-	-	-	-	-
RA 1*	-	-	-	-	-	-	-	-	-	-	-	-	-	-	-	-	-	-	-	-
RA 2*	-	-	-	-	-	-	-	-	-	-	-	-	-	-	-	-	-	-	-	-
RA 3*	-	-	-	-	-	-	-	-	-	-	-	-	-	-	-	-	-	-	-	-
RA 4*	-	-	-	-	-	-	-	-	-	-	-	-	-	-	-	-	-	-	-	-
RA 5*	-	-	-	-	-	-	-	-	-	-	-	-	-	-	-	-	-	-	-	-
HS 1*	27	1.360	27	1.360	27	1.360	27	1.528	27	1.528	27	1.528	27	1.528	26	1.530	24	1.504	24	1.504
HS 2*	4	337	4	337	4	337	4	383	4	383	4	383	4	383	4	383	4	383	4	383
HS 3*	1	34	1	34	1	34	1	45	1	45	1	45	1	45	1	45	1	45	1	45
HSR 1*	-	-	-	-	-	-	-	-	-	-	-	-	-	-	-	-	-	-	-	-
HSR 2*	-	-	-	-	-	-	-	-	-	-	-	-	-	-	-	-	-	-	-	-
HSR 3*	-	-	-	-	-	-	-	-	-	-	-	-	-	-	-	-	-	-	-	-
HSR 4*	-	-	-	-	-	-	-	-	-	-	-	-	-	-	-	-	-	-	-	-
CH	14	216	15	227	15	227	16	265	16	247	16	247	16	247	16	247	14	230	13	219
F	-	-	-	-	-	-	-	-	-	-	-	-	-	-	-	-	-	-	-	-
PENS 2*	-	-	-	-	-	-	-	-	-	-	-	-	-	-	-	-	-	-	-	-
TOTAL	91	5.111	98	5.273	99	5.301	108	6.503	109	6.503	110	6.795	116	7.086	120	7.264	116	7.308	117	7.361





FORMENTERA. EVOLUCIÓ DE LA CAPACITAT D'ALLOTJAMENT

FORMENTERA. EVOLUCIÓN DE LA CAPACIDAD DE ALOJAMIENTO / FORMENTERA. EVOLUTION OF ACCOMMODATION CAPACITY

7.10

1993		1994		1995		1996		1997		1998		1999		2000		2001		2002		2003		Tipus d'establiment Establishment type
establ.	plazas	establ.	plazas	establ.	plazas	establ.	plazas	establ.	plazas	establ.	plazas	establ.	plazas	establ.	plazas	establ.	plazas	establ.	plazas	establ.	plazas	
establ.	plazas	establ.	plazas	establ.	plazas	establ.	plazas	establ.	plazas	establ.	plazas	establ.	plazas	establ.	plazas	establ.	plazas	establ.	plazas	establ.	plazas	Tipo de establecimiento Establishment type
67	1.981	64	1.921	63	1.909	62	1.882	62	1.984	62	1.984	62	1.984	62	1.984	62	1.984	62	1.984	62	1.979	AP 1 LI
8	794	8	794	8	794	8	794	8	794	8	794	8	794	8	794	8	794	8	794	8	794	AP 2 LI
2	126	3	170	4	182	4	182	5	246	5	246	5	246	5	246	5	246	5	246	5	246	AP 3 LI
-	-	-	-	-	-	-	-	-	-	-	-	-	-	-	-	-	-	-	-	-	-	AP 4 LI
-	-	-	-	-	-	-	-	-	-	-	-	-	-	-	-	-	-	-	-	-	-	HR
-	-	-	-	-	-	-	-	-	-	-	-	-	-	-	-	-	-	-	-	-	-	AT
-	-	-	-	-	-	-	-	-	-	-	-	-	-	-	-	-	-	-	-	-	-	TI
-	-	-	-	-	-	-	-	-	-	-	-	-	-	-	-	-	-	-	-	-	-	CT P
-	-	-	-	-	-	-	-	-	-	-	-	-	-	-	-	-	-	-	-	-	-	CT S
-	-	-	-	-	-	-	-	-	-	-	-	-	-	-	-	-	-	-	-	-	-	CT T
-	-	-	-	-	-	-	-	-	-	-	-	-	-	-	-	-	-	-	-	-	-	CV 1*
-	-	-	-	-	-	-	-	-	-	-	-	-	-	-	-	-	-	-	-	-	-	CV 2*
2	1.499	2	1.193	2	1.193	2	1.193	2	1.193	2	1.193	2	1.193	2	1.193	2	1.193	2	1.193	2	1.193	CV 3*
2	155	2	155	2	155	2	155	3	219	3	219	3	219	3	254	3	254	3	254	3	254	H 1*
-	-	-	-	-	-	-	-	-	-	-	-	-	-	-	-	-	-	-	-	-	-	H 2*
1	609	1	609	2	823	1	214	1	214	1	214	1	214	1	214	1	214	1	214	1	214	H 3*
1	623	1	623	1	623	2	1.232	2	1.232	2	1.232	2	1.232	2	1.232	2	1.232	2	1.232	2	1.232	H 4*
-	-	-	-	-	-	-	-	-	-	-	-	-	-	-	-	-	-	-	-	-	-	H 5*
-	-	-	-	-	-	-	-	-	-	-	-	-	-	-	-	-	-	-	-	-	-	HR 1*
-	-	-	-	-	-	-	-	-	-	-	-	-	-	-	-	-	-	-	-	-	-	HR 2*
-	-	-	-	-	-	-	-	-	-	-	-	-	-	-	-	-	-	-	-	-	-	HR 3*
-	-	-	-	-	-	-	-	-	-	-	-	-	-	-	-	-	-	-	-	-	-	HR 4*
-	-	-	-	-	-	-	-	-	-	-	-	-	-	-	-	-	-	-	-	-	-	HR 5*
-	-	-	-	-	-	-	-	-	-	-	-	-	-	-	-	-	-	-	-	-	-	HA 1*
-	-	-	-	-	-	-	-	-	-	-	-	-	-	-	-	-	-	-	-	-	-	HA 2*
-	-	-	-	-	-	-	-	-	-	-	-	-	-	-	-	-	-	-	-	-	-	HA 3*
-	-	-	-	-	-	-	-	-	-	-	-	-	-	-	-	-	-	-	-	-	-	HA 4*
-	-	-	-	-	-	-	-	-	-	-	-	-	-	-	-	-	-	-	-	-	-	HA 5*
-	-	-	-	-	-	-	-	-	-	-	-	-	-	-	-	-	-	-	-	-	-	RA 1*
-	-	-	-	-	-	-	-	-	-	-	-	-	-	-	-	-	-	-	-	-	-	RA 2*
-	-	-	-	-	-	-	-	-	-	-	-	-	-	-	-	-	-	-	-	-	-	RA 3*
-	-	-	-	-	-	-	-	-	-	-	-	-	-	-	-	-	-	-	-	-	-	RA 4*
-	-	-	-	-	-	-	-	-	-	-	-	-	-	-	-	-	-	-	-	-	-	RA 5*
22	1.202	16	926	15	834	15	833	14	801	13	723	14	801	13	723	13	723	13	751	13	751	HS 1*
5	478	3	274	3	274	3	274	3	274	3	274	3	274	3	274	3	274	3	274	3	274	HS 2*
1	34	1	124	1	92	1	92	1	92	2	170	1	92	2	170	2	170	2	170	2	170	HS 3*
-	-	6	276	6	276	6	276	6	276	6	276	6	276	6	276	6	276	6	276	6	276	HSR 1*
-	-	1	80	1	80	1	80	3	125	3	125	3	125	3	125	3	125	3	125	3	125	HSR 2*
-	-	1	34	1	34	1	34	1	34	1	34	1	34	1	34	1	34	1	34	1	34	HSR 3*
-	-	-	-	-	-	-	-	-	-	-	-	-	-	-	-	-	-	-	-	-	-	HSR 4*
12	211	10	145	9	142	9	142	8	125	8	125	8	125	8	125	8	125	8	125	8	125	CH
-	-	2	58	2	58	2	58	1	30	1	30	1	30	1	30	1	30	1	30	1	30	F
-	-	-	-	-	-	-	-	-	-	-	-	-	-	-	-	-	-	-	-	-	-	PENS 2*
123	7.712	121	7.382	120	7.469	119	7.441	120	7.639	120	7.639	120	7.639	120	7.674	120	7.674	120	7.702	120	7.697	TOTAL




DISTRIBUCIÓ DEL NOMBRE DE PLACES PER TIPUS D'ALLOTJAMENT I MUNICIPI

7.11

DISTRIBUCIÓN DEL NÚMERO DE PLAZAS POR TIPO DE ALOJAMIENTO Y MUNICIPIO / DISTRIBUTION OF PLACES ACCORDING TO ACCOMMODATION TYPE AND DISTRICT

Municipi / Municipio / District	AP 1 LI	AP 2 LI	AP 3 LI	AP 4 LI	HR	AT	TI	CT P	CT S	CT T	CV 1*	CV 2*	CV 3*	H 1*	H 2*	H 3*	H 4 *	H 5*	HR 1*	HR 2*	HR 3*	HR 4 *
Nombre de places / Número de plazas / Number of places																						
MALLORCA																						
ALARÓ	-	-	-	-	50	12	-	-	-	-	-	-	-	-	-	-	-	-	-	-	-	-
ALCÚDIA	510	3.529	4.980	-	-	34	28	-	-	-	-	-	-	-	873	8.419	1.049	-	-	-	-	-
ALGAIDA	-	-	-	-	31	20	10	-	-	-	-	-	-	-	-	28	-	-	-	-	-	-
ANDRATX	54	-	446	-	-	14	8	-	-	-	-	-	-	-	200	207	1.703	330	-	-	-	-
ARTÀ	38	-	-	-	50	8	40	500	-	-	-	-	-	-	-	-	16	-	-	-	-	-
BANYALBUFAR	-	-	-	-	-	-	27	-	-	-	-	-	-	-	-	121	-	-	-	-	-	-
BINISALEM	-	-	-	-	-	-	-	-	-	-	-	-	-	-	-	-	-	-	-	-	-	33
BÜGER	-	-	-	-	-	-	-	-	-	-	-	-	-	-	-	-	-	-	-	-	-	-
BUNYOLA	-	-	-	-	-	105	-	-	-	-	-	-	-	-	-	-	38	-	-	-	-	-
CALVIÀ	1.589	4.999	5.453	533	-	42	-	-	-	-	-	-	1.118	203	2.978	20.076	9.934	738	27	-	-	130
CAMPANET	-	-	-	-	50	33	12	-	-	-	-	-	-	-	-	-	-	-	-	-	-	-
CAMPOS	-	-	-	-	-	143	-	-	-	-	-	-	-	-	37	-	-	-	-	-	-	-
CAPDEPERA	1.092	861	1.121	-	-	8	-	-	-	-	-	-	840	373	888	4.128	1.797	437	-	-	-	-
COSTITX	-	-	-	-	-	6	16	-	-	-	-	-	-	-	-	-	-	-	-	-	-	-
DEIÀ	-	-	-	-	-	16	16	-	-	-	-	-	-	79	-	-	288	-	-	-	-	-
ESPORLES	-	-	-	-	-	11	-	-	-	-	-	-	-	-	-	37	-	-	-	-	-	-
ESTELLENCS	-	-	-	-	-	-	26	-	-	-	-	-	-	-	101	-	-	-	-	-	-	-
FELANITX	407	1.829	405	-	28	64	-	-	-	-	-	-	-	158	42	2.242	822	20	-	-	-	-
FORNALUTX	-	-	-	-	-	25	25	-	-	-	-	-	-	-	-	-	-	-	-	-	-	-
INCA	-	-	-	-	30	6	-	-	-	-	-	-	-	-	-	-	-	-	-	-	-	-
LLORET DE VISTALEGRE	-	-	-	-	-	38	-	-	-	-	-	-	-	-	-	-	-	-	-	-	-	-
LLUBÍ	-	-	-	-	-	20	-	-	-	-	-	-	-	-	-	-	-	-	-	-	-	-
LLUCMAJOR	120	-	-	-	-	143	-	-	-	-	-	660	-	394	2.731	5.402	1.004	300	-	-	-	-
MANACOR	1.597	797	123	-	43	150	-	-	-	-	712	-	-	699	400	5.159	411	-	-	-	-	-
MARIA DE LA SALUT	-	-	-	-	-	6	-	-	-	-	-	-	-	-	-	-	-	-	-	-	-	-
MARRATXÍ	-	-	-	-	-	8	-	-	-	-	-	-	-	-	-	-	-	-	-	-	-	-
MONTÚIRI	-	-	-	-	50	18	-	-	-	-	-	-	-	-	-	-	-	-	-	-	-	-
MURO	-	426	1.694	-	30	-	-	-	-	-	-	-	286	-	-	1.528	2.946	268	-	-	-	-
PALMA	378	942	848	-	25	-	16	-	-	-	-	-	-	974	2.380	22.364	8.150	884	118	51	239	-
PETRA	-	-	-	-	-	4	6	-	-	-	-	-	-	-	-	-	-	-	-	-	-	-
POLLENÇA	315	671	1.310	-	-	36	32	-	-	-	-	-	-	-	190	1.698	470	283	39	-	12	-
PORRERES	-	-	-	-	49	16	-	-	-	-	-	-	-	-	-	-	-	-	-	-	-	-
PUIGPUNYENT	-	-	25	-	47	34	-	-	-	-	-	-	-	-	-	-	-	-	-	-	-	-
SA POBLA	-	-	-	-	-	20	-	-	-	-	-	-	-	-	-	-	-	-	-	-	-	-
SANT LLORENÇ DES CARDESSAR	527	636	2.599	-	-	16	-	-	-	-	-	-	-	175	747	3.411	5.181	608	45	25	152	-
SANTA EUGÈNIA	-	-	-	-	-	10	-	-	-	-	-	-	-	-	-	-	-	-	-	-	-	-
SANTA MARGALIDA	282	379	-	-	50	54	-	-	-	-	-	-	-	276	154	6.161	542	-	-	-	-	-
SANTA MARIA DEL CAMÍ	-	-	-	-	41	14	-	-	-	-	-	-	-	-	-	-	-	-	-	-	-	-
SANTANYÍ	314	3.050	1.943	-	-	14	16	-	-	-	-	-	-	76	732	2.850	766	-	-	-	90	-
SELVA	-	-	-	-	-	58	38	-	-	-	-	-	-	-	-	-	-	-	-	-	-	-
SENCELLES	-	-	-	-	-	26	-	-	-	-	-	-	-	-	-	-	-	-	-	-	-	-
SES SALINES	254	72	116	-	18	41	-	-	-	-	-	-	-	-	228	1.482	1.311	-	-	-	-	-
SINEU	-	-	-	-	-	-	34	-	-	-	-	-	-	-	-	12	-	-	-	-	-	-
SÓLLER	18	-	-	-	16	93	38	-	-	-	-	-	-	98	774	1.005	49	-	-	-	122	-
SON SERVERA	1.526	1.026	1.043	-	-	48	-	-	-	-	-	-	-	680	618	1.891	985	-	-	42	-	-
VALLDEMOSSA	-	-	-	-	32	55	-	-	-	-	-	-	-	-	-	-	-	-	-	-	-	-
VILAFRANCA DE BONANY	-	-	-	-	-	20	-	-	-	-	-	-	-	-	-	-	-	-	-	-	-	-
TOTAL MALLORCA	9.021	19.217	22.106	533	640	1.489	388	500	-	-	712	660	2.244	4.185	14.073	88.184	37.499	3.868	229	118	615	163





DISTRIBUCIÓ DEL NOMBRE DE PLACES PER TIPUS D'ALLOTJAMENT I MUNICIPI

DISTRIBUCIÓN DEL NÚMERO DE PLAZAS POR TIPO DE ALOJAMIENTO Y MUNICIPIO / DISTRIBUTION OF PLACES ACCORDING TO ACCOMMODATION TYPE AND DISTRICT

7.11

HR 5*	HA 1*	HA 2*	HA 3*	HA 4*	HA 5*	RA 1*	RA 2*	RA 3*	RA 4*	RA 5*	HS 1*	HS 2*	HS 3*	HSR 1*	HSR 2*	HSR 3*	HSR 4*	CH	F	PENS 2*	TOTAL Plazas	TOTAL Establ.	Municipi / Municipio / District		
-	-	-	-	-	-	-	-	-	-	-	-	-	-	-	21	-	-	-	-	-	-	83	3	ALARÓ	
-	-	615	4.020	2.119	-	-	-	-	-	-	207	-	-	55	39	-	-	-	-	32	-	26.509	87	ALCÚDIA	
-	-	-	-	-	-	-	-	-	-	-	-	-	-	-	-	-	-	-	-	-	-	89	4	ALGAIDA	
-	-	-	324	222	-	-	-	-	-	-	40	30	-	-	28	-	-	-	-	-	-	3.606	19	ANDRATX	
-	-	-	-	89	-	-	-	-	-	-	15	12	-	-	-	-	-	-	-	-	-	768	11	ARTÀ	
-	-	-	-	-	-	-	-	-	-	-	-	75	-	-	-	-	-	-	-	-	-	223	5	BANYALBUFAR	
-	-	-	-	-	-	-	-	-	-	-	-	-	-	-	-	-	-	-	-	-	-	33	1	BINISALEM	
-	-	-	-	-	-	-	-	-	-	-	-	-	-	-	-	-	-	-	-	-	-	-	-	-	BÚGER
-	-	-	-	-	-	-	-	-	-	-	-	-	-	-	30	-	-	-	-	-	-	173	12	BUNYOLA	
-	-	159	9.323	581	-	-	-	-	-	-	189	446	128	345	180	86	-	19	-	-	59.276	262	CALVIÀ		
-	-	-	-	-	-	-	-	-	-	-	-	-	-	-	-	-	-	-	-	-	-	95	4	CAMPANET	
-	-	-	-	-	-	-	-	-	-	-	-	-	-	41	-	-	-	-	-	-	-	221	13	CAMPOS	
-	106	226	1.893	2.533	-	-	-	-	-	-	1.262	345	146	264	83	-	-	-	-	64	-	18.467	121	CAPDEPERA	
-	-	-	-	-	-	-	-	-	-	-	-	-	-	-	-	-	-	-	-	-	-	22	2	COSTITX	
-	-	-	-	-	-	-	-	-	-	-	14	-	-	-	-	-	-	-	-	17	-	430	7	DEIÀ	
-	-	-	-	-	-	-	-	-	-	-	16	-	-	-	-	-	-	-	-	-	-	64	3	ESPORLES	
-	-	-	-	-	-	-	-	-	-	-	-	-	-	-	-	-	-	-	-	-	-	127	3	ESTELLENCES	
-	-	-	-	-	-	216	-	-	-	-	35	-	-	130	-	-	-	-	-	-	-	6.398	50	FELANITX	
-	-	-	-	-	-	-	-	-	-	-	10	-	-	-	-	-	-	-	-	-	-	60	5	FORNALUTX	
-	-	-	-	-	-	-	-	-	-	-	-	-	-	-	-	-	-	-	-	-	-	36	2	INCA	
-	-	-	-	-	-	-	-	-	-	-	-	-	-	-	-	-	-	-	-	-	-	38	2	LLORET DE VISTALEGRE	
-	-	-	-	-	-	-	-	-	-	-	-	-	-	-	-	-	-	-	-	-	-	20	1	LLUBÍ	
-	-	-	346	-	-	-	-	-	-	-	161	-	-	153	80	-	-	-	-	20	-	11.514	57	LLUCMAJOR	
-	-	-	2.810	1.090	-	-	-	-	-	-	111	46	-	122	-	-	-	94	-	-	-	14.364	64	MANACOR	
-	-	-	-	-	-	-	-	-	-	-	-	-	-	-	-	-	-	-	-	-	-	6	1	MARIA DE LA SALUT	
-	-	-	-	-	-	-	-	-	-	-	-	-	-	-	-	-	-	-	-	-	-	8	1	MARRATXÍ	
-	-	-	-	-	-	-	-	-	-	-	-	-	-	-	-	-	-	-	-	-	-	68	3	MONTUÍRI	
-	-	-	4.141	4.536	218	-	-	-	-	-	-	-	-	-	-	-	-	-	-	-	-	16.073	39	MURO	
-	-	355	2.738	1.157	-	-	-	-	-	-	201	355	198	1.007	427	-	-	244	12	-	-	44.063	232	PALMA	
-	-	-	-	-	-	-	-	-	-	-	-	-	-	-	-	-	-	-	-	-	-	10	2	PETRA	
-	-	-	721	604	-	40	-	-	-	-	60	202	-	80	195	-	-	-	-	-	23	6.981	73	POLLENÇA	
-	-	-	-	-	-	-	-	-	-	-	-	-	-	-	-	-	-	-	-	-	-	65	2	PORRERES	
-	-	-	-	-	-	-	-	-	-	-	-	-	-	-	-	-	-	-	-	-	-	106	6	PUIGPUNYENT	
-	-	-	-	-	-	-	-	-	-	-	-	-	-	-	-	-	-	-	-	11	-	31	2	SA POBLA	
-	-	-	6.817	4.261	-	-	-	-	-	-	-	94	-	81	71	-	-	96	-	-	-	25.542	98	SANT LLORENÇ DES CARDESSAR	
-	-	-	-	-	-	-	-	-	-	-	-	-	-	-	-	-	-	-	-	-	-	10	1	SANTA EUGÈNIA	
-	-	-	1.165	3.104	-	-	-	-	-	-	141	68	142	64	-	-	-	-	-	-	-	12.582	61	SANTA MARGALIDA	
-	-	-	-	-	-	-	-	-	-	-	-	-	-	-	-	-	-	-	-	-	-	55	2	SANTA MARIA DEL CAMÍ	
-	-	-	4.263	627	-	-	-	-	-	-	537	410	-	405	199	-	-	80	70	-	-	16.442	119	SANTANYÍ	
-	-	-	-	-	-	-	-	-	-	-	-	-	-	-	-	-	-	-	-	-	-	96	6	SELVA	
-	-	-	-	-	-	-	-	-	-	-	-	-	-	-	-	-	-	-	-	-	-	26	2	SENCELLES	
-	-	-	-	156	-	-	-	-	-	-	114	42	-	-	-	54	-	-	-	-	-	3.888	38	SES SALINES	
-	-	-	-	-	-	-	-	-	-	-	-	-	-	-	-	-	-	-	-	-	-	46	4	SINEU	
-	-	-	-	-	-	-	-	-	-	-	216	-	-	-	175	-	-	15	-	-	-	2.619	34	SÓLLER	
-	-	490	935	2.008	-	-	-	-	-	-	49	164	-	193	114	-	-	40	18	-	-	11.870	88	SON SERVERA	
-	-	110	-	-	-	-	-	-	-	-	16	-	-	-	-	-	-	-	-	-	-	213	6	VALLDEMOSSA	
-	-	-	-	-	-	-	-	-	-	-	-	-	-	-	-	-	-	-	-	-	-	20	1	VILAFRANCA DE BONANY	
-	106	1.955	39.496	23.087	218	256	-	-	-	-	3.394	2.289	614	2.940	1.642	140	-	588	244	23	283.436	1.559	TOTAL MALLORCA		




DISTRIBUCIÓ DEL NOMBRE DE PLACES PER TIPUS D'ALLOTJAMENT I MUNICIPI

7.12

DISTRIBUCIÓN DEL NÚMERO DE PLAZAS POR TIPO DE ALOJAMIENTO Y MUNICIPIO / DISTRIBUTION OF PLACES ACCORDING TO ACCOMMODATION TYPE AND DISTRICT

Municipi / Municipio / District	AP 1 LI	AP 2 LI	AP 3 LI	AP 4 LI	HR	AT	TI	CT P	CT S	CT T	CV 1*	CV 2*	CV 3*	H 1*	H 2*	H 3*	H 4 *	H 5*	HR 1*	HR 2*	HR 3*	HR 4 *	
Nombre de places / Número de plazas / Number of places																							
MENORCA																							
ALAIOR	490	1.582	446	-	-	-	-	720	-	-	-	-	-	44	-	1.505	-	-	-	-	-	-	-
CIUTADELLA	5.052	5.022	1.905	-	73	14	-	-	-	-	-	-	816	131	257	3.795	1.072	154	111	-	80	-	-
FERRERIES	50	-	-	-	-	19	-	-	-	100	-	-	-	-	-	-	656	-	-	-	-	-	-
MAÓ	-	122	-	-	-	27	-	-	-	-	-	-	-	-	32	136	156	-	-	-	-	140	-
ES MERCADAL	1.456	769	378	-	-	-	-	-	-	-	-	-	-	-	-	1.485	-	-	-	-	-	-	-
SANT LLUÍS	653	660	735	-	18	26	16	-	-	-	-	-	-	-	-	2.220	204	-	-	-	-	-	-
ES CASTELL	-	-	-	-	18	15	-	-	-	-	-	-	-	76	-	473	140	-	-	-	-	-	-
ES MIGJORN GRAN	-	1.374	77	-	-	-	-	-	-	-	-	-	-	-	-	845	513	-	-	-	-	-	-
TOTAL MENORCA	7.701	9.529	3.541	-	109	101	16	720	-	100	-	-	816	251	289	10.459	2.741	154	111	-	220	-	-
IBIZA																							
IBIZA	2.010	1.733	1.266	-	-	-	-	-	-	-	-	-	-	294	2.326	1.728	2.195	-	169	411	-	199	-
SANT ANTONI DE PORTMANY	3.027	1.957	60	-	-	44	-	-	274	-	-	-	-	260	2.308	3.257	-	-	412	676	-	-	-
SANT JOSEP DE SA TALAIA	2.056	2.320	2.418	-	-	13	-	-	400	-	-	736	-	-	1.280	7.783	1.611	-	-	84	296	19	-
SANT JOAN DE LABRITJA	719	339	224	-	48	56	-	-	-	-	562	-	350	-	-	2.591	-	116	-	-	-	-	-
SANTA EULÀRIA DES RIU	2.225	2.292	1.412	-	-	42	-	249	375	-	-	2.071	400	-	2.361	5.575	890	-	82	140	417	-	-
TOTAL IBIZA	10.037	8.641	5.380	-	48	155	-	249	1.049	-	562	2.807	750	554	8.275	20.934	4.696	116	663	1.311	713	218	-
FORMENTERA																							
TOTAL FORMENTERA	1.979	794	246	-	-	-	-	-	-	-	-	-	1.193	254	-	214	1.232	-	-	-	-	-	-
TOTAL ILLES BALEARS	28.738	38.181	31.273	533	797	1.745	404	1.469	1.049	100	1.274	3.467	5.003	5.244	22.637	119.791	46.168	4.138	1.003	1.429	1.548	381	-






DISTRIBUCIÓ DEL NOMBRE DE PLACES PER TIPUS D'ALLOTJAMENT I MUNICIPI

DISTRIBUCIÓN DEL NÚMERO DE PLAZAS POR TIPO DE ALOJAMIENTO Y MUNICIPIO / DISTRIBUTION OF PLACES ACCORDING TO ACCOMMODATION TYPE AND DISTRICT

7.12

HR 5*	HA 1*	HA 2*	HA 3*	HA 4*	HA 5*	RA 1*	RA 2*	RA 3*	RA 4*	RA 5*	HS 1*	HS 2*	HS 3*	HSR 1*	HSR 2*	HSR 3*	HSR 4*	CH	F	PENS 2*	TOTAL Places	TOTAL Establ.	Municipi / Municipio / District		
																						Plazas		Nombre de places / Número de plazas / Number of places	
																									MENORCA
-	-	-	564	940	-	-	-	-	-	-	29	-	-	48	48	-	-	-	-	-	-	6.416	34	ALAIOR	
-	-	-	1.442	1.315	-	-	-	-	-	-	11	36	-	65	73	-	-	30	-	-	-	21.454	190	CIUTADELLA	
-	-	-	-	-	-	72	-	-	-	-	-	-	-	-	-	-	-	-	15	-	-	912	8	FERRERIES	
-	-	-	908	90	-	-	-	-	-	-	82	-	-	131	-	-	-	14	-	-	-	1.838	17	MAÓ	
-	-	588	512	166	-	-	816	-	-	-	-	46	32	64	80	-	-	-	-	-	-	6.392	36	ES MERCADAL	
-	-	-	-	-	1.064	-	-	-	-	-	39	131	18	-	23	-	-	-	-	-	-	5.807	33	SANT LLUÍS	
-	-	-	-	-	-	-	-	367	-	-	31	51	-	61	-	-	-	-	-	-	-	1.232	11	ES CASTELL	
-	-	-	-	-	-	-	-	429	-	-	-	-	-	-	-	-	-	23	7	-	-	3.268	14	ES MIGJORN GRAN	
-	-	588	3.426	2.511	1.064	72	816	796	-	-	192	264	50	369	224	-	-	67	22	-	47.319	343	TOTAL MENORCA		
																									IBIZA
-	-	213	517	-	-	-	-	-	-	-	101	75	-	418	180	71	-	239	-	-	14.145	118	IBIZA		
-	104	-	923	338	-	-	184	-	-	-	76	301	184	1.060	1.089	-	-	259	-	-	16.793	147	SANT ANTONI DE PORTMANY		
-	-	270	2.268	1.104	-	100	180	258	42	-	44	-	16	13	-	-	-	12	-	-	23.323	113	SANT JOSEP DE SA TALAIA		
-	-	-	-	-	-	-	-	-	-	-	20	21	-	118	212	-	-	8	-	-	5.384	40	SANT JOAN DE LABRITJA		
-	-	-	944	48	-	-	84	-	-	-	154	262	-	246	332	-	-	28	89	-	20.718	137	SANTA EULÀRIA DES RIU		
-	104	483	4.652	1.490	-	100	448	258	42	-	395	659	200	1.855	1.813	71	-	546	89	-	80.363	555	TOTAL IBIZA		
																									FORMENTERA
-	-	-	-	-	-	-	-	-	-	-	751	274	170	276	125	34	-	125	30	-	7.697	120	TOTAL FORMENTERA		
-	210	3.026	47.574	27.088	1.282	428	1.264	1.054	42	-	4.732	3.486	1.034	5.440	3.804	245	-	1.326	385	23	418.815	2.577	TOTAL ILLES BALEARS		





2003





Certificacions a allotjaments turístics *Certificaciones en alojamientos turísticos / Tourist accommodation certifications*

8

Sistemes de gestió de qualitat /
Sistemas de gestión de calidad / Quality management systems

8.1

Sistemes de gestió mediambiental /
Sistemas de gestión medioambiental / Environmental management systems

8.2



VEURE NOTES METODOLÒGIQUES
 VER NOTAS METODOLÓGICAS
 SEE NOTES ON METHODOLOGY

Q de ICTE

Normativa desenvolupada per a la Qualitat Turística Espanyola (ICTE) que regula els estàndards de qualitat (producte i servei) dels productes turístics.

Normativa desarrollada por el Instituto para la Calidad Turística Española (ICTE) que regula los estándares de calidad (producto y servicio) de los productos turísticos.

Rules developed by ICTE (Spanish Institute for Tourism Quality) that regulate the quality standards (product and service) of tourism products.

ISO 9001:00

Estàndards internacionals per a la gestió dels processos de qualitat a una empresa.

Estándares internacionales para la gestión de los procesos de calidad en una empresa.

International standards for quality process management in a company.

EMAS 2 (Environment/Eco Management and Audit Scheme)

Estàndards europeus per a la gestió dels processos mediambientals a una empresa (reglament de la CE 761/2001)

Estándares europeos para la gestión de los procesos medioambientales en una empresa (reglamento de la CE 761/2001)

European standards for environmental process management in a company (EC Regulation 761/2001)

ISO 14001:96

Estàndards internacionals per a la gestió dels processos mediambientals en una empresa.

Estándares internacionales para la gestión de los procesos medioambientales en una empresa.

International standards for environmental process management in a company.

Font del capítol /
 Fuente del capítulo /
 Chapter source:

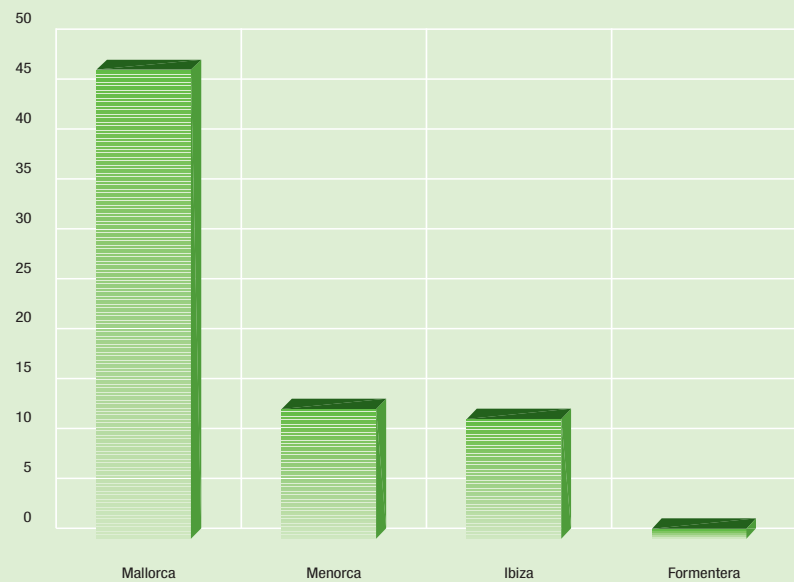
IQT.
 Conselleria de Turisme.
 Govern de les Illes Balears



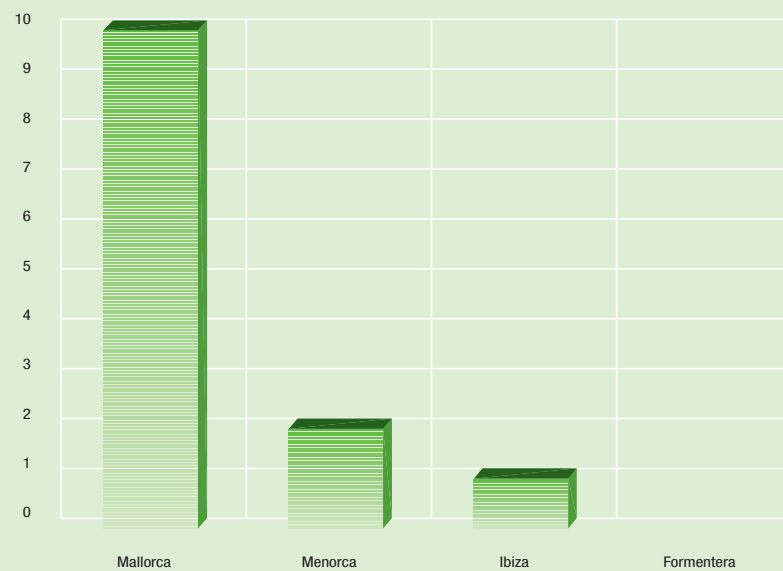


	Nre. de certificacions	
	<i>Nº de certificaciones / No. of certifications</i>	
	Q de ICTE	ISO 9001:00
Mallorca	47	10
Menorca	13	2
Ibiza	12	1
Formentera	1	-
ILLES BALEARS	73	13

Q de ICTE



ISO 9001:00



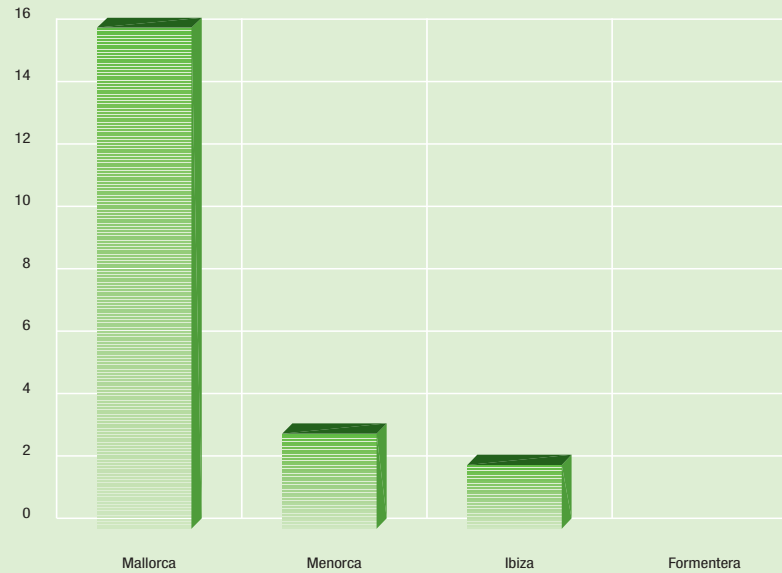
SISTEMES DE GESTIÓ MEDIAMBIENTAL

8.2

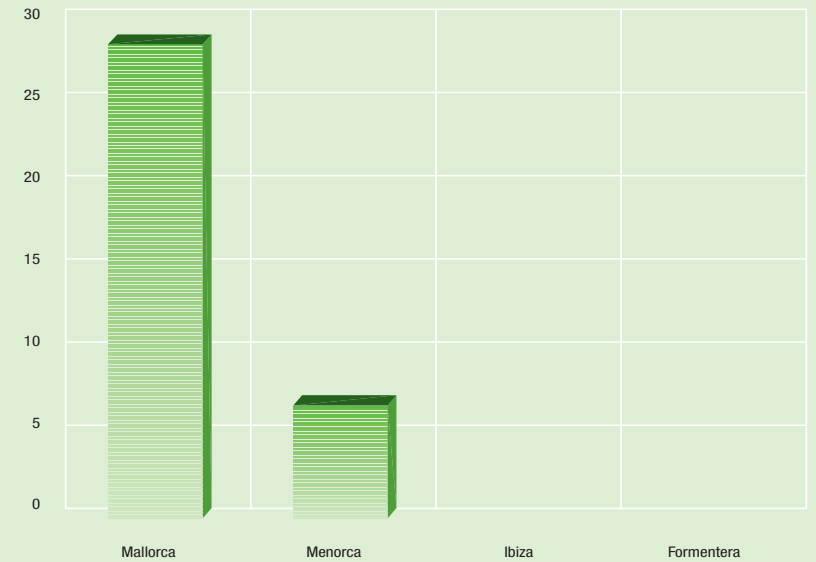
SISTEMAS DE GESTIÓN MEDIOAMBIENTAL / ENVIRONMENTAL MANAGEMENT SYSTEMS

	Nre. de certificacions Nº de certificaciones / No. of certifications	
	EMAS 2	ISO 14001:96
Mallorca	16	28
Menorca	3	7
Ibiza	2	-
Formentera	-	-
ILLES BALEARS	21	35

EMAS 2



ISO 14001: 96





Restaurants, cafeteries i bars

Restaurantes, cafeterías y bares / Restaurants, cafeterias and bars

9

Nombre i capacitat dels restaurants / <i>Número y capacidad de los restaurantes / Number and capacity of the restaurants</i>	9.1
Evolució del nombre i la capacitat dels restaurants / <i>Evolución del número y la capacidad de los restaurantes / Evolution of the number and capacity of restaurants</i>	9.2
Nombre i capacitat de les cafeteries / <i>Número y capacidad de las cafeterías / Number and capacity of the cafeterias</i>	9.3
Evolució del nombre i la capacitat de les cafeteries / <i>Evolución del número y la capacidad de las cafeterías / Evolution of the number and capacity of cafeterias</i>	9.4
Nombre i capacitat dels bars / <i>Número y capacidad de los bares / Number and capacity of the bars</i>	9.5





NOMBRE I CAPACITAT DELS RESTAURANTS

9.1

NÚMERO Y CAPACIDAD DE LOS RESTAURANTES / *NUMBER AND CAPACITY OF THE RESTAURANTS*Per categories a 31.12.03 / *Por categorías a 31.12.03* / *By categories, to 31.12.03*

Cateories <i>Categorías</i> <i>Categories</i>	MALLORCA		MENORCA		IBIZA		FORMENTERA		TOTAL ILLES BALEARS	
	Establiments	Places	Establiments	Places	Establiments	Places	Establiments	Places	Establiments	Places
	<i>Establecimientos</i>	<i>Plazas</i>	<i>Establecimientos</i>	<i>Plazas</i>	<i>Establecimientos</i>	<i>Plazas</i>	<i>Establecimientos</i>	<i>Plazas</i>	<i>Establecimientos</i>	<i>Plazas</i>
<i>Establishments</i>	<i>Places</i>	<i>Establishments</i>	<i>Places</i>	<i>Establishments</i>	<i>Places</i>	<i>Establishments</i>	<i>Places</i>	<i>Establishments</i>	<i>Places</i>	
5 forquetes / 5 tenedores / 5 forks	3	276	-	-	-	-	-	-	3	276
4 forquetes / 4 tenedores / 4 forks	7	2.524	-	-	4	260	-	-	11	2.784
3 forquetes / 3 tenedores / 3 forks	42	4.147	1	81	20	2.174	2	57	65	6.459
2 forquetes / 2 tenedores / 2 forks	941	66.020	220	14.458	327	21.734	38	1.552	1.526	103.764
1 forqueta / 1 tenedor / 1 fork	1.482	94.649	206	12.148	457	31.645	65	3.885	2.210	142.327
TOTAL	2.475	167.616	427	26.687	808	55.813	105	5.494	3.815	255.610

EVOLUCIÓ 2002 - 2003 / *EVOLUCIÓN 2002 - 2003* / *EVOLUTION 2002-2003*

	Establiments	Places
	<i>Establecimientos / Establishments</i>	<i>Plazas / Places</i>
Mallorca	-2	2.180
Menorca	10	945
Ibiza	-17	-815
Formentera	1	148
TOTAL	-8	2.458

Fonts del capítol /
Fuentes del capítulo /
Chapter sources:

Conselleria de Turisme.
Govern de les Illes Balears

Conselleria de Turisme.
Consell Insular d'Ibiza i Formentera

Conselleria de Turisme.
Consell Insular de Menorca





EVOLUCIÓ DEL NOMBRE I LA CAPACITAT DELS RESTAURANTS

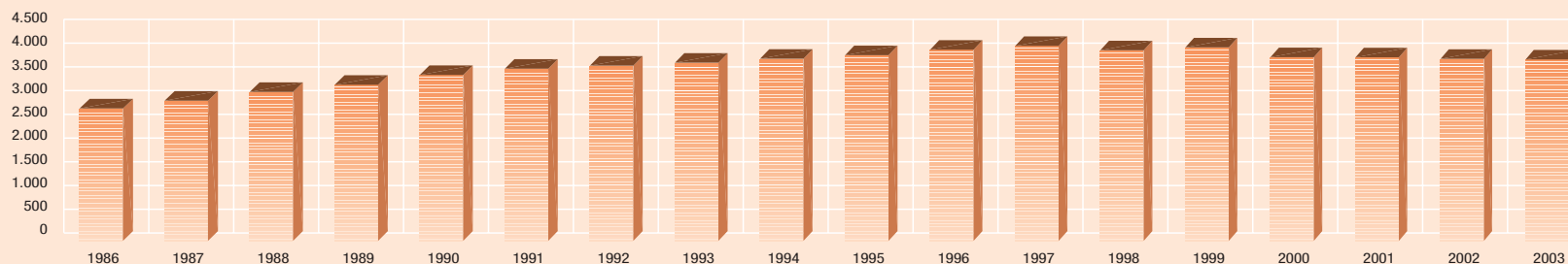
EVOLUCIÓN DEL NÚMERO Y LA CAPACIDAD DE LOS RESTAURANTES / EVOLUTION OF THE NUMBER AND CAPACITY OF RESTAURANTS

9.2

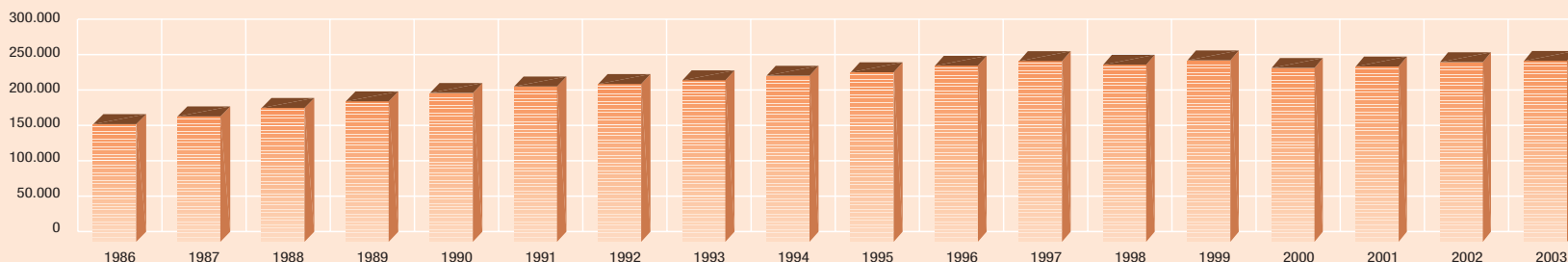
Anys 1986-2003 / Años 1986-2003 / 1986 to 2003

CATEGORIES / CATEGORÍAS / CATEGORIES	NRE. D'ESTABLIMENTS - NRE. DE PLACES / N° ESTABLECIMIENTOS - N° DE PLAZAS / No. OF ESTABLISHMENTS - No. OF PLACES																		
	1986	1987	1988	1989	1990	1991	1992	1993	1994	1995	1996	1997	1998	1999	2000	2001	2002	2003	
5 forquetes / 5 tenedores / 5 forks	-	-	-	-	-	-	-	-	2	2	2	2	2	2	3	3	3	3	ESTABL.
	-	-	-	-	-	-	-	-	276	276	276	276	276	276	276	276	276	276	PLACES / PLAZAS / PLACES
4 forquetes / 4 tenedores / 4 forks	28	28	29	29	29	30	30	29	28	28	23	22	22	22	20	7	12	11	ESTABL.
	2.379	2.389	4.089	4.089	4.089	4.139	4.139	4.046	4.016	4.016	3.751	3.677	3.683	3.683	3.553	3.262	2.864	2.784	PLACES / PLAZAS / PLACES
3 forquetes / 3 tenedores / 3 forks	266	270	265	270	274	277	277	272	269	269	182	178	145	137	96	88	64	65	ESTABL.
	22.061	22.402	22.139	22.504	22.825	23.416	23.272	22.895	22.785	22.785	17.127	16.727	13.087	12.522	8.660	8.034	6.305	6.459	PLACES / PLAZAS / PLACES
2 forquetes / 2 tenedores / 2 forks	1.673	1.763	1.887	1.988	2.121	2.196	2.223	2.238	2.238	2.233	2.362	2.356	2.123	2.000	1.774	1.694	1.561	1.526	ESTABL.
	105.399	111.349	119.083	125.661	133.526	139.314	140.816	142.956	143.914	142.591	149.962	149.974	136.719	130.776	117.460	113.357	105.908	103.764	PLACES / PLAZAS / PLACES
1 forqueta / 1 tenedor / 1 fork	818	887	951	995	1.065	1.118	1.155	1.208	1.293	1.373	1.451	1.542	1.716	1.908	1.970	2.058	2.183	2.210	ESTABL.
	36.410	41.041	43.803	46.160	49.824	52.590	54.716	58.301	63.658	69.913	77.623	84.669	96.433	109.105	115.682	122.795	137.799	142.327	PLACES / PLAZAS / PLACES
TOTALS / TOTALES / TOTALS	2.785	2.948	3.132	3.282	3.489	3.621	3.685	3.747	3.830	3.905	4.020	4.100	4.008	4.069	3.863	3.860	3.823	3.815	ESTABL.
	166.249	177.181	189.114	198.414	210.264	219.459	222.943	228.198	234.649	239.581	248.739	255.323	250.198	256.362	245.631	247.688	253.152	255.610	PLACES / PLAZAS / PLACES

Evolució nre. d'establiments / Evolución n° de establecimientos / Evolution of no. of establishments



Evolució nre. places / Evolución n° de plazas / Evolution of no. of places





NOMBRE I CAPACITAT DE LES CAFETERIES

9.3

NÚMERO Y CAPACIDAD DE LAS CAFETERÍAS/ NUMBER AND CAPACITY OF THE CAFETERIAS

Per categories a 31.12.03 / *Por categorías a 31.12.03* / *By categories, to 31.12.03*

Cateories <i>Categorías</i> <i>Categories</i>	MALLORCA		MENORCA		IBIZA		FORMENTERA		TOTAL ILLES BALEARS	
	Establiments	Places	Establiments	Places	Establiments	Places	Establiments	Places	Establiments	Places
	<i>Establecimientos</i>	<i>Plazas</i>	<i>Establecimientos</i>	<i>Plazas</i>	<i>Establecimientos</i>	<i>Plazas</i>	<i>Establecimientos</i>	<i>Plazas</i>	<i>Establecimientos</i>	<i>Plazas</i>
3 tasses / 3 tazas / 3 cups	2	130	-	-	-	-	-	-	2	130
2 tasses / 2 tazas / 2 cups	47	2.868	8	315	15	1.149	3	146	73	4.478
1 tassa / 1 taza / 1 cup	1.272	56.527	175	7.061	419	18.739	39	1.355	1.905	83.682
TOTAL	1.321	59.525	183	7.376	434	19.888	42	1.501	1.980	88.290

EVOLUCIÓ 2002 - 2003 / *EVOLUCIÓN 2002 - 2003* / *EVOLUTION 2002-2003*

	Establiments	Places
	<i>Establecimientos / Establishments</i>	<i>Plazas / Places</i>
Mallorca	-50	-1.783
Menorca	5	88
Ibiza	-5	-815
Formentera	2	-98
TOTAL	-48	-2.608





EVOLUCIÓ DEL NOMBRE I LA CAPACITAT DE LES CAFETERIES

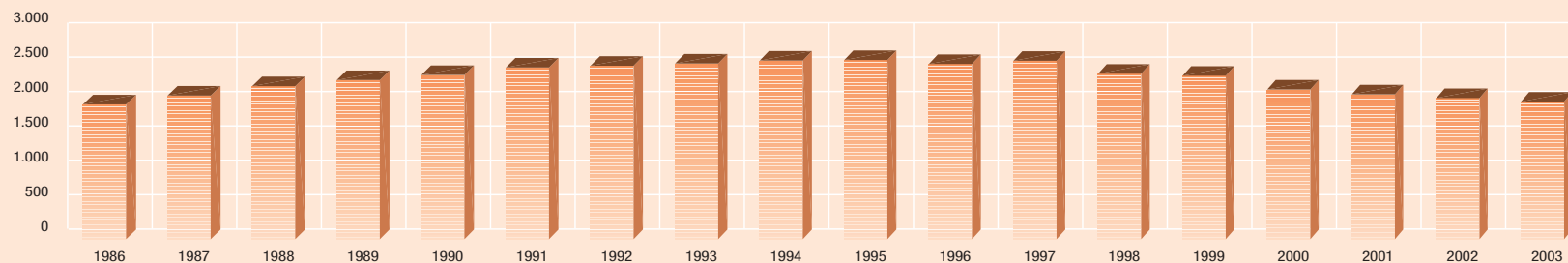
EVOLUCIÓN DEL NÚMERO Y LA CAPACIDAD DE LAS CAFETERÍAS / EVOLUTION OF THE NUMBER AND CAPACITY OF CAFETERIAS

9.4

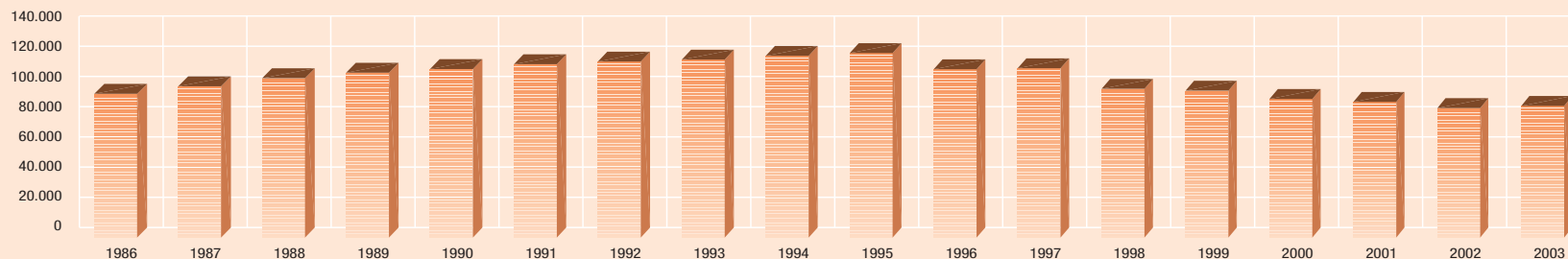
Anys 1986-2003 / Años 1986-2003 / 1986 to 2003

CATEGORIES / CATEGORÍAS / CATEGORIES	NRE. D'ESTABLIMENTS - NRE. DE PLACES / Nº ESTABLECIMIENTOS - Nº DE PLAZAS / No. OF ESTABLISHMENTS - No. OF PLACES																		
	1986	1987	1988	1989	1990	1991	1992	1993	1994	1995	1996	1997	1998	1999	2000	2001	2002	2003	
3 tasses / 3 tazas / 3 cups	5	6	5	5	5	5	5	5	6	6	6	6	6	6	3	3	2	2	ESTABL.
	558	658	586	586	586	586	586	586	626	626	596	596	596	596	209	209	130	130	PLACES / PLAZAS / PLACES
2 tasses / 2 tazas / 2 cups	139	147	166	173	173	177	180	181	180	176	141	138	115	111	92	86	74	73	ESTABL.
	10.532	10.852	11.742	12.230	12.123	12.279	12.596	12.679	12.752	12.637	7.696	7.697	5.847	5.643	5.039	4.875	4.550	4.478	PLACES / PLAZAS / PLACES
1 tassa / 1 taza / 1 cup	1.797	1.915	2.032	2.113	2.186	2.290	2.312	2.343	2.385	2.397	2.375	2.424	2.261	2.236	2.060	1.996	1.952	1.905	ESTABL.
	85.326	89.947	94.552	97.746	100.310	103.401	104.849	106.089	108.505	110.463	104.594	105.256	93.313	92.269	87.698	85.893	86.218	83.682	PLACES / PLAZAS / PLACES
TOTALS / TOTALES / TOTALS	1.941	2.068	2.203	2.291	2.364	2.472	2.497	2.529	2.571	2.579	2.522	2.568	2.382	2.353	2.155	2.085	2.028	1.980	ESTABL.
	96.416	101.457	106.880	110.562	113.019	116.266	118.031	119.354	121.883	123.726	112.886	113.549	99.756	98.508	92.946	90.977	90.898	88.290	PLACES / PLAZAS / PLACES

Evolutió nre. d'establiments / Evolución nº de establecimientos / Evolution of no. of establishments



Evolutió nre. places / Evolución nº de plazas / Evolution of no. of places





NOMBRE I CAPACITAT DELS BARS

9.5

NÚMERO Y CAPACIDAD DE LOS BARES / NUMBER AND CAPACITY OF THE BARS

Per categories a 31.12.03 / *Por categorías a 31.12.03* / *By categories, to 31.12.03*

Categories <i>Categorías</i> <i>Categories</i>	MALLORCA		MENORCA		IBIZA		FORMENTERA		TOTAL ILLES BALEARS	
	Establiments <i>Establecimientos</i> <i>Establishments</i>	Places <i>Plazas</i> <i>Places</i>	Establiments <i>Establecimientos</i> <i>Establishments</i>	Places <i>Plazas</i> <i>Places</i>	Establiments <i>Establecimientos</i> <i>Establishments</i>	Places <i>Plazas</i> <i>Places</i>	Establiments <i>Establecimientos</i> <i>Establishments</i>	Places <i>Plazas</i> <i>Places</i>	Establiments <i>Establecimientos</i> <i>Establishments</i>	Places <i>Plazas</i> <i>Places</i>
3 copes / 3 copas / 3 glasses	130	540	17	680	19	1.676	-	-	166	2.896
2 copes / 2 copas / 2 glasses	645	4.009	117	4.958	132	10.384	24	312	918	19.663
1 copa / 1 copa / 1 glass	2.590	32.188	206	9.010	322	13.318	25	921	3.143	55.437
TOTAL	3.365	36.737	340	14.648	473	25.378	49	1.233	4.227	77.996

EVOLUCIÓ 2002 - 2003 / *EVOLUCIÓN 2002 - 2003* / *EVOLUTION 2002-2003*

	Establiments <i>Establecimientos</i> <i>Establishments</i>	Places <i>Plazas</i> <i>Places</i>
	Mallorca	-285
Menorca	-2	55
Ibiza	-13	-17
Formentera	2	50
TOTAL	-298	1.252





Turisme nàutic *Turismo náutico / Nautical tourism*

10

Ports amb embarcacions esportives a les Illes Balears /
Puertos con embarcaciones deportivas en las Illes Balears / Ports with non-commercial boats in Illes Balears

10.1

Descripció i característiques /
Descripción y características / Description and characteristics

10.2

Impacte econòmic /
Impacto económico / Economic impact

10.3



PORTS AMB EMBARCACIONS ESPORTIVES A LES ILLES BALEARS

10.1

PUERTOS CON EMBARCACIONES DEPORTIVAS EN LAS ILLES BALEARS / PORTS WITH NON-COMMERCIAL BOATS IN ILLES BALEARS



Fonts del capítol /
Fuentes del capítulo /
Chapter sources:

Servei de Ports.
Direcció General de Ports.
Conselleria d'Obres Públiques,
Habitatge i Transports.
Govern de les Illes Balears

ANADE

CAEB

CITTIB. Conselleria de Turisme.
Govern de les Illes Balears





PORTS AMB EMBARCACIONS ESPORTIVES A LES ILLES BALEARS

PUERTOS CON EMBARCACIONES DEPORTIVAS EN LAS ILLES BALEARS / PORTS WITH NON-COMMERCIAL BOATS IN ILLES BALEARS

10.1

		Nre. de norais Nº de amarres No. of berths	Nre. de norais per tipus Nº de amarres per tipu / No. of berths by type							Tipus d'explotació Tipo de explotación Type of operation	Tipus de port Tipo de puerto Type of port	
			<7m	>7m	>8m	>10m	>12m	>15m	>20m			>24m
MALLORCA												
Palma	1 C.N. El Arenal	655	92	88	125	163	105	72	10	-	1	2
	2 C.N. San Antoni de la Platja	396	65	48	121	48	106	8	-	-	1	2
	3 C.N. Cala Gamba	225	106	50	40	25	4	2	-	-	1	2
	4 C.M. Molinar de Llevant (*)	120	120	-	-	-	-	-	-	-	1	2
	5 C.N. Portixol (*)	260	-	-	-	-	-	-	-	-	-	-
	6 Port del Portixol (*)	648	-	-	-	-	-	-	-	-	-	-
	7 C.N. de Palma (*)	996	-	-	-	-	-	-	-	-	-	-
	8 Passeig Marítim de Palma (*)	764	-	-	-	-	-	-	-	-	-	-
	9 Marina Port de Mallorca (*)	152	-	-	-	-	25	48	55	24	2	1
	10 Club de Mar (*)	625	-	130	-	80	200	75	-	140	1	2
	11 Pantalà de la Quarantena (*)	90	2	-	4	30	16	21	-	17	2	2
	12 Pantalà de la Mediterrània (*)	62	-	-	-	-	-	-	60	2	2	1
Ponent												
	13 Escola de Vela Calanova (**)	214	-	-	-	-	-	-	-	-	-	-
	14 P.E. Puerto Portals (Portals Nous)	670	-	-	170	170	113	97	65	55	2	2
	15 C.N. Palmanova	75	20	20	18	17	-	-	-	-	1	2
	16 P.E. de Portals Vells	61	-	-	-	-	-	-	-	-	1	2
	17 P.D. Port Adriano	423	50	196	40	58	44	35	-	-	2	3
	18 C.N. Santa Ponça	526	-	195	164	101	35	25	6	-	1	2
	19 C.V. Port d'Andratx	475	45	157	34	94	46	63	24	12	1	1
	20 Port d'Andratx	175	73	102	-	-	-	-	-	-	3	-
Tramuntana												
	21 Port de Sóller	183	149	19	5	2	2	4	2	-	3	-
Nord												
	22 R.C.N Port de Pollença	375	-	-	120	145	51	31	14	14	1	2
	23 Port de Pollença	548	298	89	99	50	-	12	-	-	3	-
	24 Port els Barcarets	50	-	-	-	-	-	-	-	-	3	-
	25 P.D. El cocodrilo (Marina de Bonaire)	324	65	-	97	113	31	18	-	-	2	2
	26 AlcudiaMar (*)	730	57	246	176	76	34	121	4	16	2	2
	27 C.N. Can Picafort	471	119	38	240	32	42	-	-	-	1	2
	28 C.N. Serranova	126	126	-	-	-	-	-	-	-	1	2
	29 C.N. Colònia de Sant Pere	307	64	65	68	78	21	8	2	-	1	2
Llevant												
	30 Port de Cala Rajada	103	40	13	15	-	2	33	-	-	3	-
	31 C.N. Cala Rajada	130	81	28	12	8	1	-	-	-	1	2
	32 P. Cala Bona	174	147	30	2	3	-	9	-	-	3	-
	33 C.N Portocriso	206	18	50	89	25	20	4	-	-	1	2
	34 Port de Portocriso	266	76	10	180	-	-	-	-	-	3	-
	35 Port de Portocolom	239	72	159	8	-	-	-	-	-	3	-
	36 C.N Portocolom	384	102	150	80	38	14	-	-	-	1	1
	37 P.D. Marina Cala d'Or	563	11	133	49	132	93	117	26	2	2	2
	38 Port de Portopetro	51	14	29	3	5	-	-	-	-	3	-
	39 R.C.N. Portopetro	238	82	18	79	8	46	4	1	-	1	2
	40 Port de Cala Figuera	158	-	-	-	-	-	-	-	-	3	2
	41 Port de la Colònia de Sant Jordi	307	204	55	38	2	-	8	-	-	3	-
	42 C.N. Sa Ràpita	451	121	-	234	-	77	19	-	-	1	2
	43 C.N. S'Estanyol	284	192	70	16	6	-	-	-	-	1	2

(*) Estatal (no transferit a la comunitat autònoma)
 Estatal (no transferido a la comunidad autónoma)
 State owned (not transferred to the Autonomous Community)

(**) Conselleria de Cultura
 Consejería de Cultura
 Balearic Ministry of Culture

Tipus d'explotació
Tipo de explotación
Type of operation

- Concessió d'explotació a Club Nàutic
 Concesión de explotación a Club Náutico
 Operating concession granted to Sailing Club
- Concessió d'explotació a Societat Mercantil
 Concesión de explotación a Sociedad Mercantil
 Operating concession granted to a Company
- Directe per la comunitat autònoma
 Directa por la comunidad autónoma
 Directly by the Autonomous Community

Tipus de port
Tipo de puerto
Type of port

- Dàrsena esportiva situada a un port comercial de la comunitat autònoma
 Dársena deportiva situada en un puerto comercial de la comunidad autónoma
 Dock located in a commercial port in the Autonomous Community
- Ports esportius de promoció privada
 Puertos deportivos de promoción privada
 Privately developed marinas
- Ports en construcció
 Puertos en construcción
 Ports under construction





PORTS AMB EMBARCACIONS ESPORTIVES A LES ILLES BALEARS

10.1

PUERTOS CON EMBARCACIONES DEPORTIVAS EN LAS ILLES BALEARS / PORTS WITH NON-COMMERCIAL BOATS IN ILLES BALEARS





PORTS AMB EMBARCACIONS ESPORTIVES A LES ILLES BALEARS

PUERTOS CON EMBARCACIONES DEPORTIVAS EN LAS ILLES BALEARS / PORTS WITH NON-COMMERCIAL BOATS IN ILLES BALEARS

10.1

		Nre. de norais		Nre. de norais per tipus						Tipus d'explotació		
		Nº de amarres		Nº de amarres per tipo / No. of berths by type						Tipo de explotación		
		No. of berths		<7m	>7m	>8m	>10m	>12m	>15m	>20m	>24m	Type of operation
MENORCA												
	44 C.N. Ciutadella	62	29	29	2	2	-	-	-	-	1	1
	45 Port de Ciutadella	180	65	37	34	23	8	13	-	-	3	-
	46 P.E. Cala'n Bosch	248	122	32	56	25	11	1	1	-	2	2
	47 C.N. de Villacarlos (*)	-	-	-	-	-	-	-	-	-	-	-
	48 Club Marítim de Maó (*)	150	-	-	-	-	-	-	-	-	1	1
	49 Marina Deportiva de Menorca (*)	186	38	25	14	15	54	1	35	4	2	2
	50 P.E. Ribera del Port (*)	248	16	23	-	139	-	51	-	19	2	2
	51 D.E. Addaia	197	44	57	40	34	16	3	3	-	2	2
	52 C.N. Fornells	92	54	10	20	8	-	-	-	-	1	2
	53 Port de Fornells	153	115	11	16	1	-	10	-	-	3	-

		Nre. de norais		Nre. de norais per tipus						Tipus d'explotació		
		Nº de amarres		Nº de amarres per tipo / No. of berths by type						Tipo de explotación		
		No. of berths		<7m	>7m	>8m	>10m	>12m	>15m	>20m	>24m	Type of operation
IBIZA												
	54 Port d'Ibiza (*)	80	-	-	-	-	-	-	-	-	-	-
	55 C.N. d' Ibiza (*)	300	150	65	52	15	15	3	-	-	1	2
	56 P.E. Ibiza Nova (*)	536	-	-	-	-	-	-	-	-	-	-
	57 P.E. Marina de Botafoch (*)	428	42	70	96	120	26	52	15	7	2	2
	58 P.E. Santa Eulàlia del Riu	755	132	220	76	190	36	85	16	-	2	2
	59 C.N. Sant Antoni de Portmany	404	95	74	89	74	52	16	4	-	1	1
	60 Port de Sant Antoni de Portmany	188	153	3	12	8	1	7	4	-	3	-

		Nre. de norais		Nre. de norais per tipus						Tipus d'explotació		
		Nº de amarres		Nº de amarres per tipo / No. of berths by type						Tipo de explotación		
		No. of berths		<7m	>7m	>8m	>10m	>12m	>15m	>20m	>24m	Type of operation
FORMENTERA												
	61 Marina de Formentera (*)	103	10	16	-	28	30	19	-	-	2	2
	62 D.E. Formentera Mar (*)	90	-	-	14	8	48	10	9	1	2	2

(*) Estatal (no transferit a la comunitat autònoma)
 Estatal (no transferido a la comunidad autónoma)
 State owned (not transferred to the Autonomous Community)

(**) Conselleria de Cultura
 Consejería de Cultura
 Balearic Ministry of Culture

Tipus d'explotació
Tipo de explotación
Type of operation

1. Concessió d'explotació a Club Náutic
 Concesión de explotación a Club Náutico
 Operating concession granted to Sailing Club
2. Concessió d'explotació a Societat Mercantil
 Concesión de explotación a Sociedad Mercantil
 Operating concession granted to a Company
3. Directe per la comunitat autònoma
 Directa por la comunidad autónoma
 Directly by the Autonomous Community

Tipus de port
Tipo de puerto
Type of port

1. Dàrsena esportiva situada a un port comercial de la comunitat autònoma
 Dársena deportiva situada en un puerto comercial de la comunidad autónoma
 Dock located in a commercial port in the Autonomous Community
2. Ports esportius de promoció privada
 Puertos deportivos de promoción privada
 Privately developed marinas
3. Ports en construcció
 Puertos en construcción
 Ports under construction

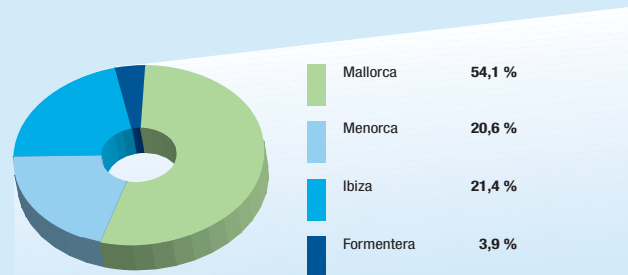


DESCRIPCIÓ I CARACTERÍSTIQUES

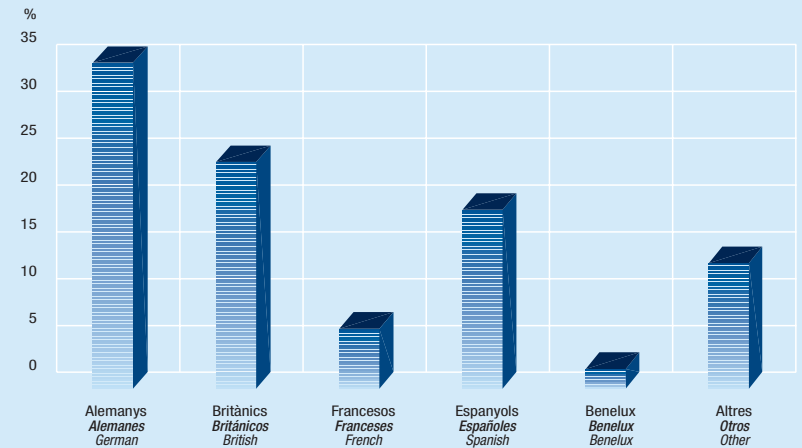
10.2

DESCRIPCIÓN Y CARACTERÍSTICAS / DESCRIPTION AND CHARACTERISTICS

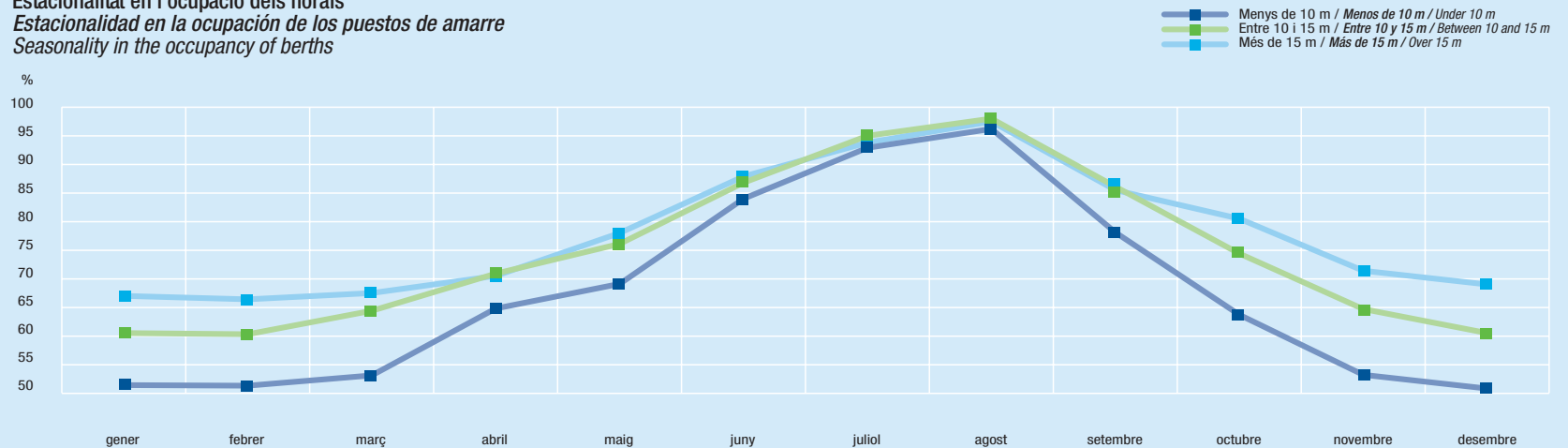
Distribució per illes dels vaixells transeünts
 Distribución por islas de los barcos transeúntes
 Distribution by island of boats passing through



Nacionalitat del turistes náuticos no residents a les Illes Balears
 Nacionalidad de los turistas náuticos no residentes en las Illes Balears
 Nationality of nautical tourists not residing in Illes Balears



Estacionalitat en l'ocupació dels norais
 Estacionalidad en la ocupación de los puestos de amarre
 Seasonality in the occupancy of berths





IMPACTE ECONÒMIC

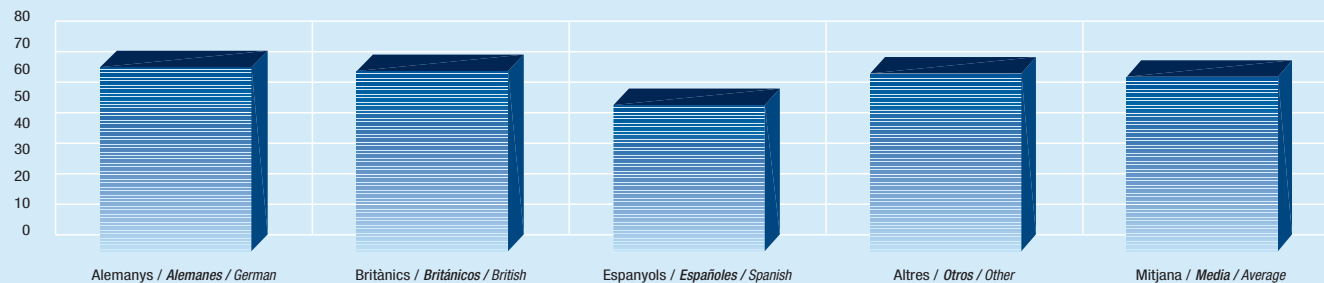
IMPACTO ECONÓMICO / ECONOMIC IMPACT

10.3

EUROS	2001	2002	2003*	Var.03/02 %
Despesa total del turista nàutic per persona i dia / Gasto total del turista náutico por persona y día / Total nautical tourist spending per person and day	122,12	123,20	124,40	1,0%
Despesa directa a les Illes Balears per persona i dia / Gasto directo en las Illes Balears por persona y día / Direct spending in Illes Balears per person and day	66,74	67,20	67,80	0,9%
Despesa per persona i dia en origen / Gasto por persona y día en origen / Spending per person and day in the country of origin	55,38	56,00	56,60	1,1%
Despesa al país d'origen que reverteix a les Illes Balears per persona i dia / Gasto en el país de origen que revierte a las Illes Balears por persona y día / Spending in the country of origin reverting to Illes Balears per person and day	30,46	30,80	31,13	1,1%
Despesa total per persona i dia que arriba a les Illes Balears / Gasto total por persona y día que llega a las Illes Balears / Total spending per person and day coming to Illes Balears	97,20	98,00	98,93	1,0%
Despesa total dels turistes náutics a les Illes Balears (milions) / Gasto total de los turistas náuticos en las Illes Balears (millones) / Total nautical tourist spending in Illes Balears (millions)	413,14	417,82	421,70	0,9%
Despesa total directa a les Illes Balears (milions)/ Gasto total directo en las Illes Balears (millones) / Total direct spending in Illes Balears (millions)	225,77	227,90	229,83	0,9%
Despesa total al país d'origen (milions)/ Gasto total en el país de origen (millones) / Total spending in the country of origin (millions)	187,36	189,92	191,87	1,0%
Despesa total al país d'origen que reverteix a les Illes Balears (milions) / Gasto total en el país de origen que revierte en las Illes Balears (millones) / Total spending in the country of origin reverting to Illes Balears (millions)	103,05	104,45	105,53	1,0%
Ingressos per turisme nàutic a les Illes Balears (milions)/ Ingresos por turismo náutico en las Illes Balears (millones) / Income from nautical tourism in Illes Balears (millions)	328,82	332,36	335,36	0,9%

* Previsió / Previsión / Forecast

Despesa per persona i dia a les Illes Balears, per nacionalitat (euros)
Gasto por persona y día en las Illes Balears, por nacionalidad (euros)
Spending per person per day in Illes Balears, by nationality (euros)





2003





Turisme de golf 11

Turismo de golf / Golf tourism

Camps de golf a les Illes Balears / 11.1
Campos de golf en las Illes Balears / Golfcourses in Illes Balears

Descripció i característiques / 11.2
Descripción y características / Description and characteristics

Impacte econòmic / 11.3
Impacto económico / Economic impact

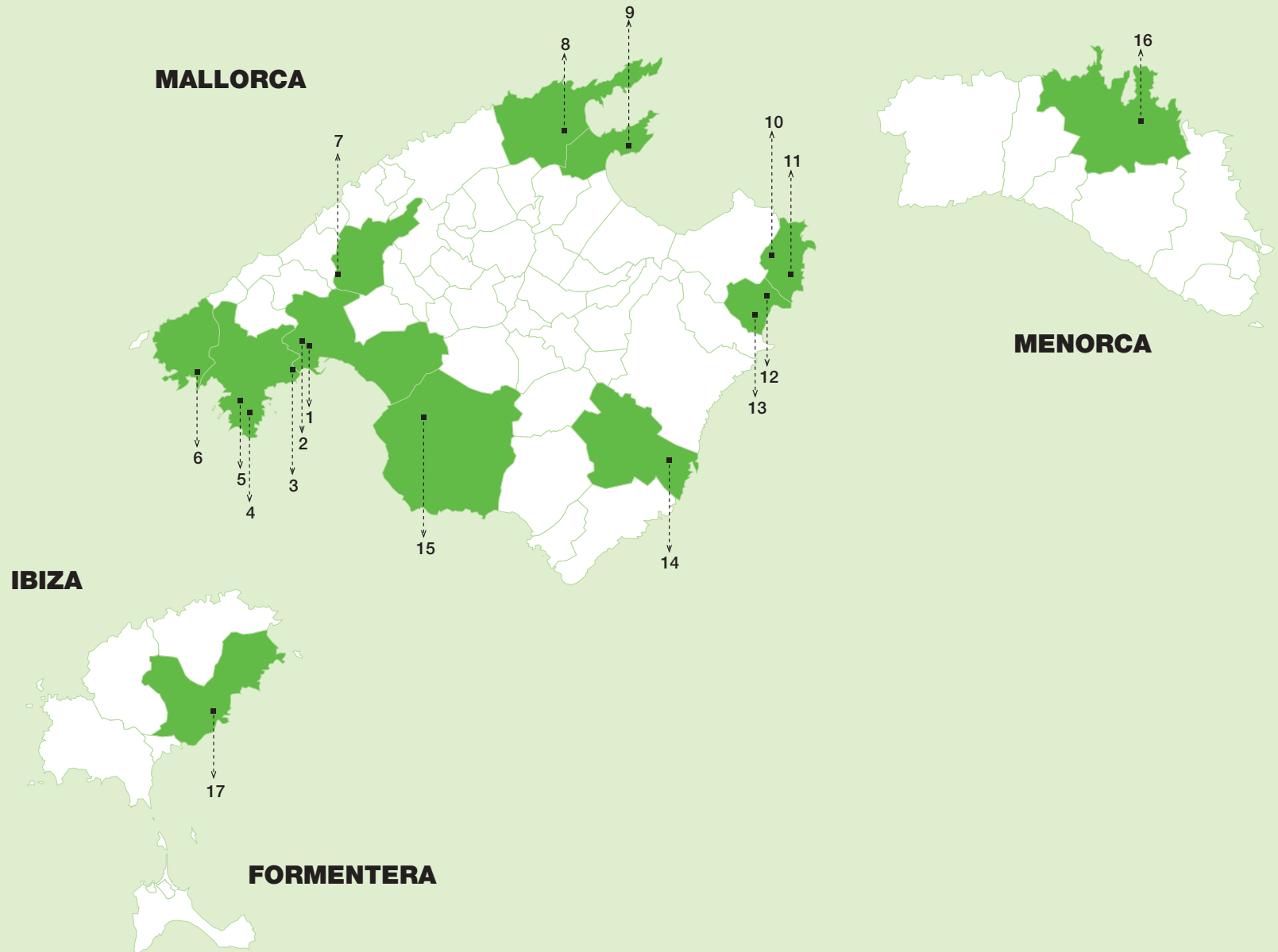




CAMPS DE GOLF A LES ILLES BALEARS

11.1

CAMPOS DE GOLF EN LAS ILLES BALEARS / GOLFCOURSES IN ILLES BALEARS



Fonts del capítol /
Fuentes del capítulo /
Chapter sources:

Asociación de campos de Golf de
Balears
CAEB

CITTIB. Conselleria de Turisme.
Govern de les Illes Balears





CAMPS DE GOLF A LES ILLES BALEARS

CAMPOS DE GOLF EN LAS ILLES BALEARS / GOLFCOURSES IN ILLES BALEARS

11.1

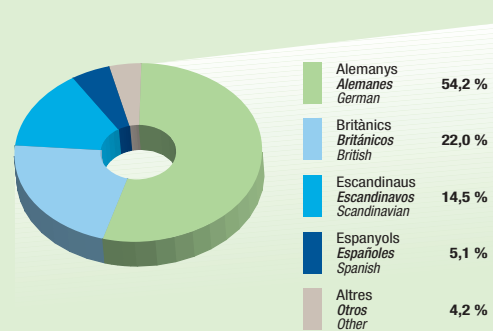
GOLF	Forats	Par	Barres (m.) / Barras (m.) / Markers (m.)			
	Hoyos / Holes					
1 Son Vida Golf	18	71		5.601		4.738
2 Son Muntaner Golf	18	72	6.347	6.036	5.490	5.205
3 Real Golf de Bendinat	18	71		5.660		4.990
4 Golf de Poniente	18	72	6.430	6.140	5.400	5.100
5 Golf Santa Ponsa I	18	72	6.543	6.106	5.603	5.241
5 Golf Santa Ponsa II	18	72	6.053	5.706	5.128	4.872
5 Golf Santa Ponsa III	9	30		1.599		1.332
6 Golf de Andratx	18	72	6.089	5.683	5.268	4.916
7 Golf Son Termens	18	70	5.582	5.282	4.912	4.510
8 Golf Pollensa	9	35	2.652	2.558	2.392	2.331
9 Golf Alcanada	18	72	6.477	6.049	5.253	4.951
10 Capdepera Golf	18	72	6.273	6.045	5.466	5.075
11 Canyamel Golf	18	73		6.186		5.412
12 Pula Golf	18	70	6.208	5.648	5.216	5.011
13 Club de Golf Son Servera	9	72	5.840	5.965	5.054	5.010
14 Vall d'Or Golf	18	71	5.824	5.585	5.084	4.920
15 Marriott's Golf Son Antem (East)	18	72	6.325	6.059	5.320	5.078
15 Marriott's Golf Son Antem (West)	18	72	6.293	5.913	5.395	5.007
16 Golf Son Parc	9	70		2.672		2.356
17 Golf Ibiza	18	72	6.083	5.842	5.478	4.980
17 Golf Roca Llisa	9	71		5.867		4.987



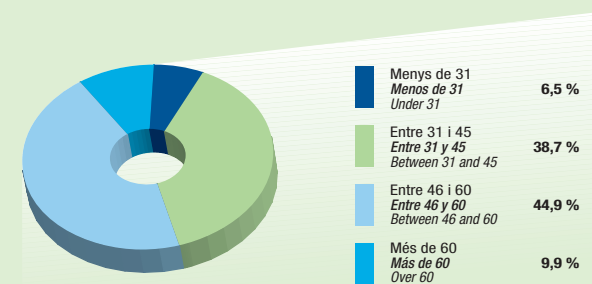
DESCRIPCIÓ I CARACTERÍSTIQUES

DESCRIPCIÓN Y CARACTERÍSTICAS / DESCRIPTION AND CHARACTERISTICS

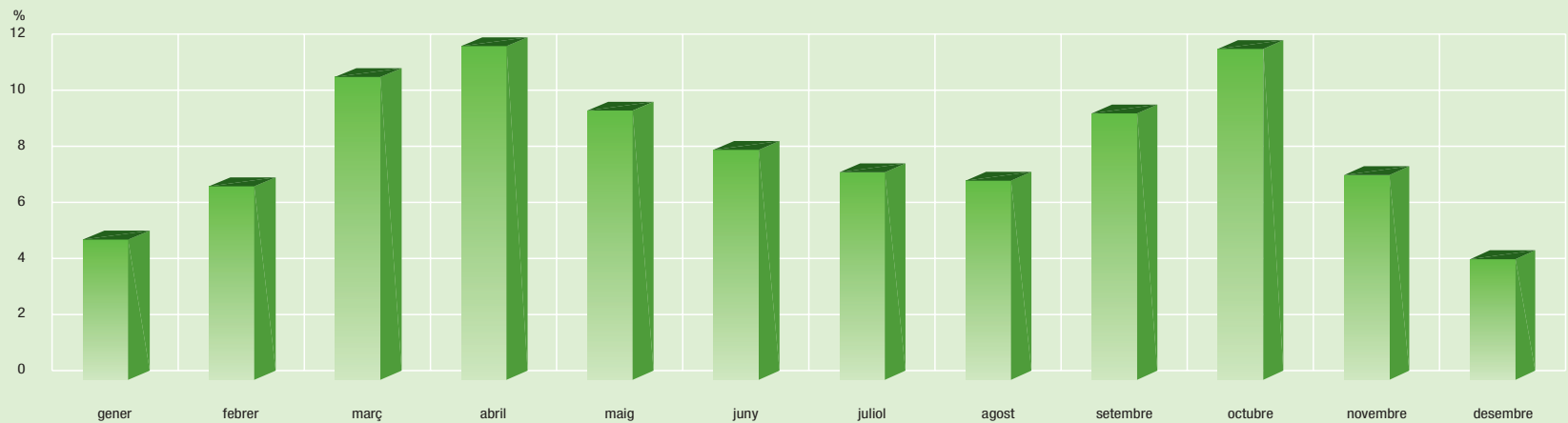
Nacionalitat dels turistes de golf a les Illes Balears
 Nacionalidad de los turistas de golf en las Illes Balears
 Nationality of golf tourists in Illes Balears



Edat dels turistes de les Illes Balears que juguen a golf
 Edad de los turistas de las Illes balears que juegan al golf
 Age of tourists in Illes Balears who play golf



Distribució mensual del nre. de rounds
 Distribución mensual del nº de rounds
 Monthly distribution of the no. of rounds

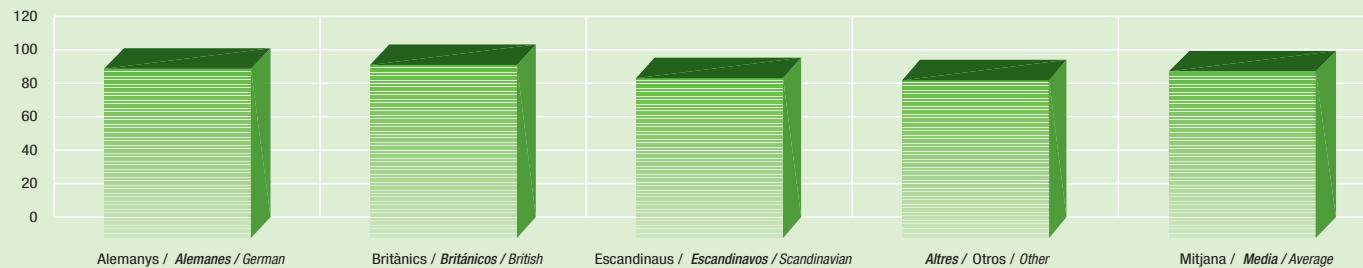




EUROS	2001	2002	2003*	Var.03/02 %
Despesa per persona i dia en origen / <i>Gasto por persona y día en origen / Spending in the country of origin per person and day</i>	100,60	104,00	108,00	3,9%
Despesa per persona i dia a les Illes Balears / <i>Gasto por persona y día en las Illes Balears / Spending in Illes Balears per person and day</i>	99,59	102,00	105,00	2,9%
Despesa total per persona i dia / <i>Gasto total por persona y día / Total spending per person and day</i>	200,19	206,00	213,00	3,4%
Ingressos per turisme de golf a les Illes Balears -golfistes- (milions)/ <i>Ingresos por turismo de golf en las Illes Balears -golfistas- (millones) / Income from golf tourism in Illes Balears -golfers- (millions)</i>	136,66	140,50	147,62	5,1%
Ingressos per turisme de golf a les Illes Balears -acompanyants- (milions)/ <i>Ingresos por turismo de golf en las Illes Balears -acompañantes- (millones) / Income from golf tourism in Illes Balears -guests- (millions)</i>	24,22	24,91	26,18	5,1%
Ingressos totals per turisme de golf a les Illes Balears (milions)/ <i>Ingresos totales por turismo de golf en las Illes Balears (millones) / Total income from golf tourism in Illes Balears (millions)</i>	160,88	165,41	173,80	5,1%

* Previsió / Previsión / Forecast

Despesa per persona i dia efecuada directament a les Illes Balears, per nacionalitats (euros)
Gasto por persona y día efectuado directamente en las Illes Balears, por nacionalidades (euros)
 Spending per person per day directly in Illes Balears, by nationality (euros)





2003





Annexos

Anexos / Annexes

Trànsit aeri / Tráfico aéreo / Air traffic

Illes Balears	a, b, c,
Mallorca	d, e, f,
Menorca	g, h, i,
Ibiza-Formentera	j, k, l

Trànsit marítim / Tráfico marítimo / Sea traffic

Mallorca	m,
Menorca	n,
Ibiza-Formentera	o



ILLES BALEARS. TRÀNSIT AERI

a

ILLES BALEARS. TRÁFICO AÉREO / ILLES BALEARS. AIR TRAFFIC

Entrades i sortides / Entradas y salidas / Arrivals and departures

TIPUS DE TRÀNSIT / TIPO DE TRÁFICO / TYPE OF TRAFFIC	REGULAR		XÀRTER / CHÁRTER / CHARTER		TOTAL	
	AVIONS	PASSATGERS	AVIONS	PASSATGERS	AVIONS	PASSATGERS
	AVIONES	PASAJEROS	AVIONES	PASAJEROS	AVIONES	PASAJEROS
	AIRCRAFTS	PASSENGERS	AIRCRAFTS	PASSENGERS	AIRCRAFTS	PASSENGERS
Trànsit interior / Tráfico interior / Domestic flights	94.841	7.318.425	18.838	345.460	113.679	7.663.885
Trànsit internacional / Tráfico internacional / International flights	58.988	8.525.771	60.375	9.733.589	119.363	18.259.360
Altres trànsits / Otros tráfico / Other flights	16.322	122.968			16.322	122.968
TOTAL	170.151	15.967.164	79.213	10.079.049	249.364	26.046.213

Entrades / Entradas / Arrivals

TIPUS DE TRÀNSIT / TIPO DE TRÁFICO / TYPE OF TRAFFIC	REGULAR		XÀRTER / CHÁRTER / CHARTER		TOTAL	
	AVIONS	PASSATGERS	AVIONS	PASSATGERS	AVIONS	PASSATGERS
	AVIONES	PASAJEROS	AVIONES	PASAJEROS	AVIONES	PASAJEROS
	AIRCRAFTS	PASSENGERS	AIRCRAFTS	PASSENGERS	AIRCRAFTS	PASSENGERS
Trànsit interior / Tráfico interior / Domestic flights	47.340	3.637.599	9.707	172.078	57.047	3.809.677
Trànsit internacional / Tráfico internacional / International flights	29.503	4.249.766	30.133	4.841.563	59.636	9.091.329
Altres trànsits / Otros tráfico / Other flights	8.002	109.297			8.002	109.297
TOTAL	84.845	7.996.662	39.840	5.013.641	124.685	13.010.303

Fonts del capítol /
Fuentes del capítulo /
Chapter sources:

AENA

Autoritat Portuària de les Illes Balears

Port de Ciutadella

Port de Sant Antoni





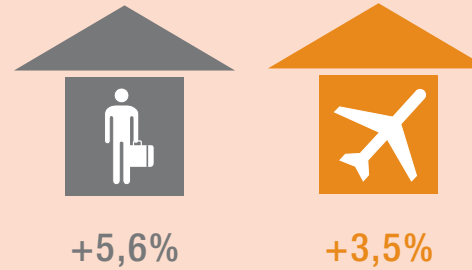
ILLES BALEARS. EVOLUCIÓ DEL TRÀNSIT AERI. 1980-2003

ILLES BALEARS. EVOLUCIÓN DEL TRÁFICO AÉREO. 1980-2003 / ILLES BALEARS. EVOLUTION OF AIR TRAFFIC. 1980-2003

a

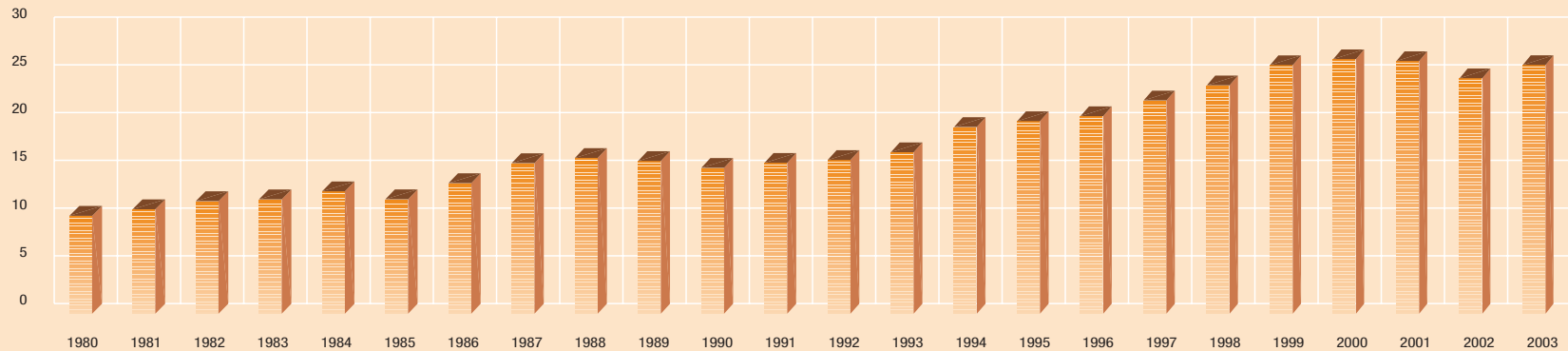
HISTÒRIC / HISTÓRICO / RECORDS

ANYS AÑOS / YEARS	AVIONS AVIONES / AIRCRAFTS	PASSATGERS PASAJEROS / PASSENGERS
1980	105.689	10.250.715
1981	107.367	10.937.231
1982	114.529	11.785.249
1983	121.853	11.975.894
1984	120.169	12.816.349
1985	110.439	11.982.444
1986	120.815	13.672.887
1987	132.781	15.768.717
1988	143.233	16.309.079
1989	141.905	15.990.508
1990	138.442	15.272.091
1991	145.003	15.796.697
1992	145.996	16.097.229
1993	142.276	16.909.746
1994	166.529	19.554.055
1995	179.598	20.166.480
1996	188.338	20.691.975
1997	213.791	22.337.507
1998	224.214	23.921.196
1999	240.377	26.035.975
2000	261.739	26.659.198
2001	254.469	26.459.183
2002	240.928	24.660.635
2003	249.364	26.046.213



DIFERÈNCIA TRÀNSIT AMB 2002 / DIFERENCIA TRÁFICO SOBRE 2002 / COMPARISON WITH 2002	
PASSATGERS / PASAJEROS / PASSENGERS	AVIONS / AVIONES / AIRCRAFTS
+ 1.385.578	+ 8.436
+5,6%	+3,5%

ENTRADES I SORTIDES /
ENTRADAS Y SALIDAS /
ARRIVALS AND DEPARTURES



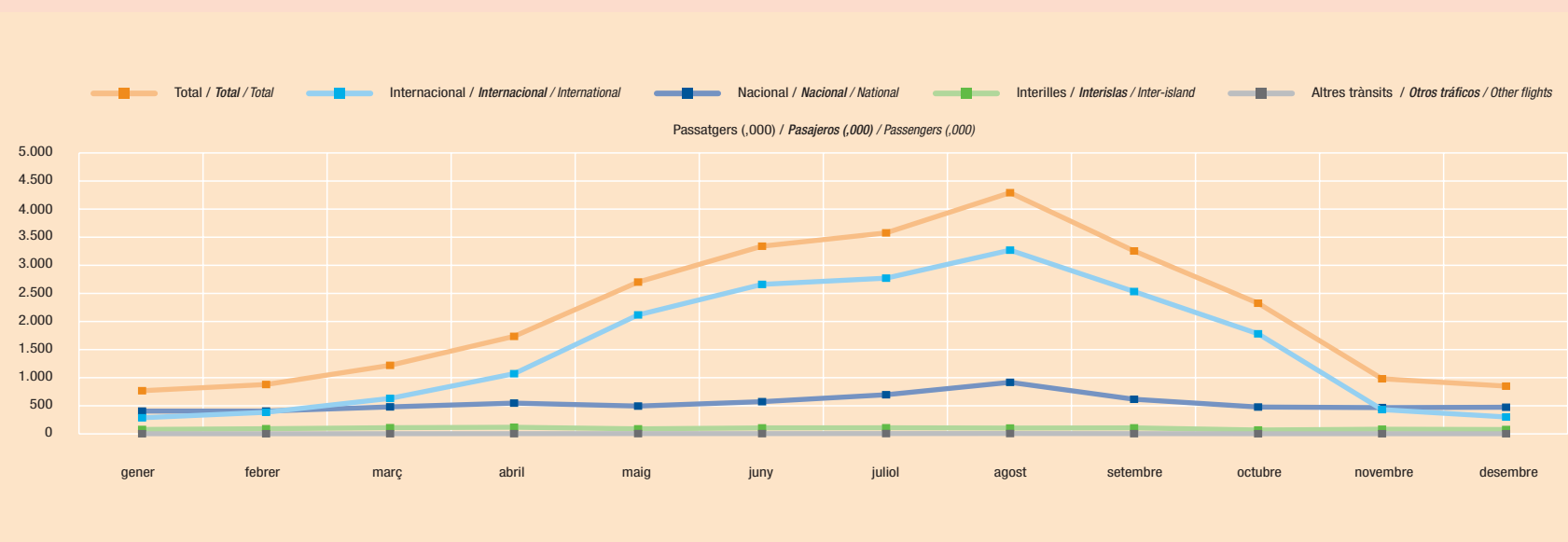
ILLES BALEARS. TRÀNSIT AERI PER MESOS

ILLES BALEARS. TRÁFICO AÉREO POR MESES / ILLES BALEARS. AIR TRAFFIC BY MONTHS

b

Entrades i sortides / Entradas y salidas / Arrivals and departures

MESOS / MESES / MONTHS	INTERILLES		NACIONAL		INTERNACIONAL		ALTRES TRÀNSITS		TOTAL	
	INTERISLAS / INTER-ISLAND		NACIONAL / NATIONAL		INTERNACIONAL / INTERNATIONAL		OTROS TRÁFICOS / OTHER FLIGHTS			
	Avions	Passatgers	Avions	Passatgers	Avions	Passatgers	Avions	Passatgers	Avions	Passatgers
	Aviones	Pasajeros	Aviones	Pasajeros	Aviones	Pasajeros	Aviones	Pasajeros	Aviones	Pasajeros
	Aircrafts	Passengers	Aircrafts	Passengers	Aircrafts	Passengers	Aircrafts	Passengers	Aircrafts	Passengers
Gener / Enero / January	2.929	77.590	5.599	405.914	2.533	286.217	444	999	11.505	770.720
Febrer / Febrero / February	2.829	90.760	5.034	405.949	3.007	384.328	306	614	11.176	881.651
Març / Marzo / March	3.104	109.078	5.661	481.257	4.702	632.990	697	1.532	14.164	1.224.857
Abril / Abril / April	3.122	116.913	6.187	548.948	8.057	1.075.136	991	2.283	18.357	1.743.280
Maig / Mayo / May	3.659	88.449	6.169	495.815	14.275	2.127.303	1.415	3.344	25.518	2.714.911
Juny / Junio / June	3.695	105.510	6.923	574.632	16.371	2.673.629	1.427	3.186	28.416	3.356.957
Juliol / Julio / July	3.781	107.831	8.060	698.612	17.438	2.784.748	1.707	3.957	30.986	3.595.148
Agost / Agosto / August	3.299	102.660	10.034	920.757	20.419	3.285.850	1.675	4.701	35.427	4.313.968
Setembre / Septiembre / September	3.385	105.802	6.893	617.772	15.845	2.545.468	767	2.298	26.890	3.271.340
Octubre / Octubre / October	3.397	67.745	5.926	478.667	12.195	1.789.200	525	897	22.043	2.336.509
Novembre / Noviembre / November	2.842	81.895	5.781	468.465	3.850	432.901	484	1.011	12.957	984.272
Desembre / Diciembre / December	2.827	76.347	5.734	474.895	3.021	300.644	343	714	11.925	852.600
TOTAL	38.869	1.130.580	78.001	6.571.683	121.713	18.318.414	10.781	25.536	249.364	26.046.213





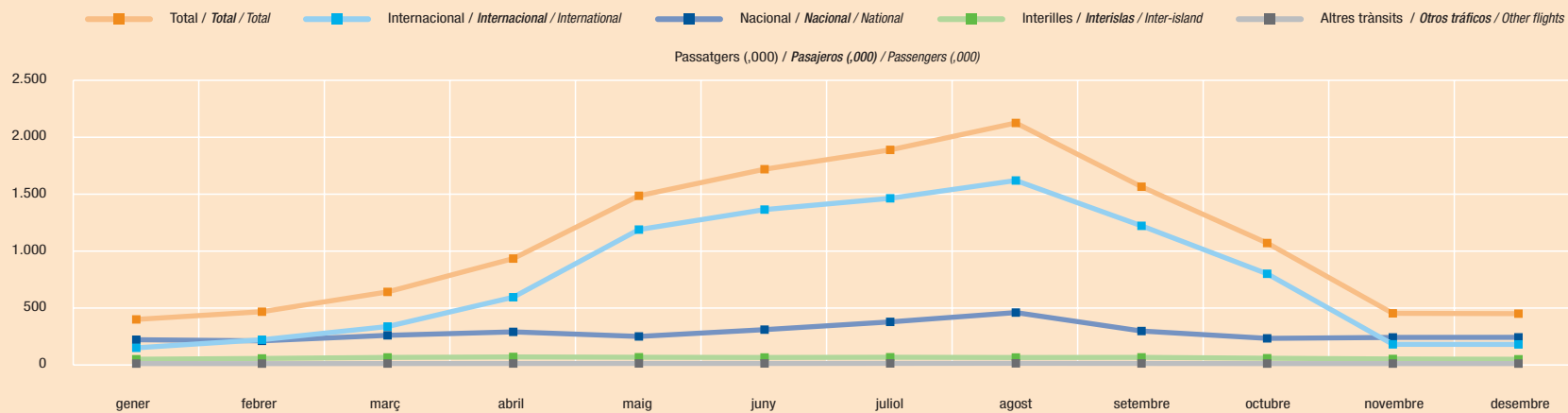
ILLES BALEARS. TRÀNSIT AERI PER MESOS

ILLES BALEARS. TRÁFICO AÉREO POR MESES / ILLES BALEARS. AIR TRAFFIC BY MONTHS

b

Entrades / Entradas / Arrivals

MESOS / MESES / MONTHS	INTERILLES		NACIONAL		INTERNACIONAL		ALTRES TRÀNSITS		TOTAL	
	INTERISLAS / INTER-ISLAND		NACIONAL / NATIONAL		INTERNACIONAL / INTERNATIONAL		OTROS TRÁFICOS / OTHER FLIGHTS			
	Avions	Passatgers	Avions	Passatgers	Avions	Passatgers	Avions	Passatgers	Avions	Passatgers
	Aviones	Pasajeros	Aviones	Pasajeros	Aviones	Pasajeros	Aviones	Pasajeros	Aviones	Pasajeros
	Aircrafts	Passengers	Aircrafts	Passengers	Aircrafts	Passengers	Aircrafts	Passengers	Aircrafts	Passengers
Gener / Enero / January	1.463	38.651	2.801	209.295	1.263	138.262	223	584	5.750	386.792
Febrer / Febrero / February	1.414	45.432	2.516	199.495	1.503	209.116	154	312	5.587	454.355
Març / Marzo / March	1.555	54.489	2.827	247.716	2.354	324.541	347	825	7.083	627.571
Abril / Abril / April	1.554	58.588	3.094	277.978	4.049	580.985	494	1.215	9.191	918.766
Maig / Mayo / May	1.810	55.936	3.107	237.956	7.145	1.172.514	725	1.780	12.787	1.468.186
Juny / Junio / June	1.849	53.977	3.447	297.448	8.186	1.347.377	703	1.695	14.185	1.700.497
Juliol / Julio / July	1.902	55.987	4.016	365.257	8.723	1.446.067	857	2.149	15.498	1.869.460
Agost / Agosto / August	1.654	53.688	5.026	446.703	10.202	1.601.818	834	2.904	17.716	2.105.113
Setembre / Septiembre / September	1.697	55.001	3.436	285.362	7.917	1.205.460	380	1.523	13.430	1.547.346
Octubre / Octubre / October	1.701	47.335	2.980	221.159	6.078	785.920	262	468	11.021	1.054.882
Novembre / Noviembre / November	1.422	40.972	2.896	229.402	1.915	169.097	238	593	6.471	440.064
Desembre / Diciembre / December	1.414	38.225	2.870	230.196	1.512	168.470	170	380	5.966	437.271
TOTAL	19.435	598.281	39.016	3.247.967	60.847	9.149.627	5.387	14.428	124.685	13.010.303

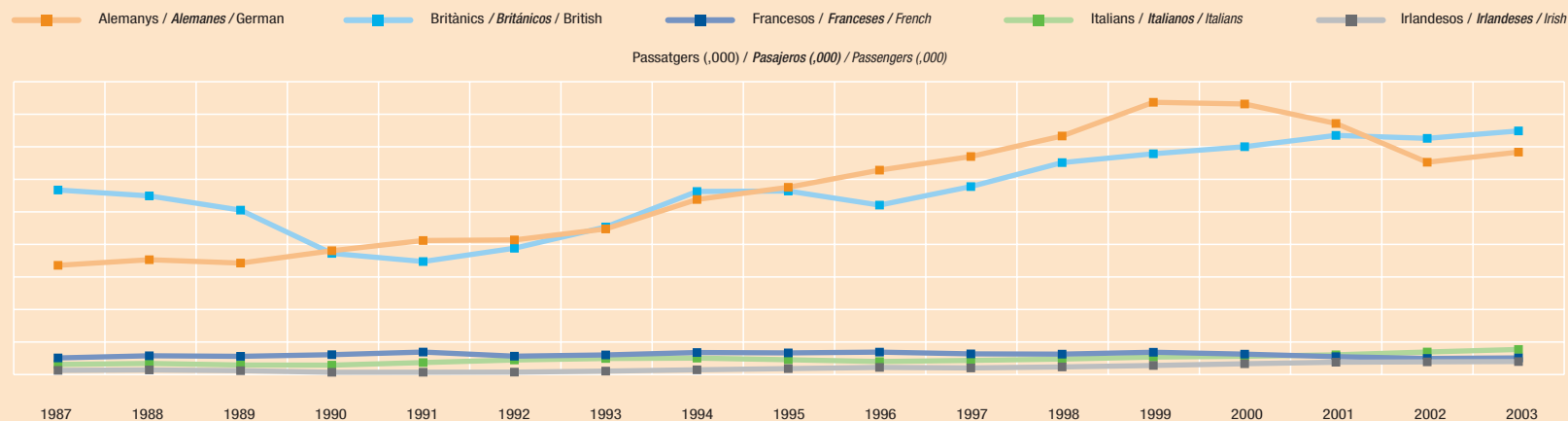


EVOLUCIÓ D'ARRIBADES AÈRIES INTERNACIONALS PER NACIONALITAT. 1987-2003

EVOLUCIÓN DE LLEGADAS AÉREAS INTERNACIONALES POR NACIONALIDAD. 1987-2003 / EVOLUTION OF INTERNATIONAL AIR TRAFFIC BY NATIONALITY. 1987-2003

Nombre de passatgers (,000) / Número de pasajeros (,000) / Number of passengers (,000)

ILLES BALEARS	1987	1988	1989	1990	1991	1992	1993	1994	1995	1996	1997	1998	1999	2000	2001	2002	2003
Alemanys / Alemanes / German	1.674,6	1.760,5	1.708,9	1.897,6	2.054,3	2.063,2	2.231,2	2.682,2	2.868,3	3.131,1	3.339,4	3.653,5	4.169,6	4.143,3	3.845,2	3.251,8	3.407,3
Austríacs / Austríacos / Austrian	47,5	54,9	74,3	62,0	79,5	79,5	84,1	95,8	103,8	106,9	111,1	116,0	122,5	110,1	99,5	83,6	97,9
Belgues / Belgas / Belgian	96,3	98,4	98,1	103,5	106,6	106,8	131,9	147,5	142,4	141,3	169,1	178,6	200,4	172,7	143,3	122,2	132,4
Britànics / Británicos / British	2.827,2	2.736,9	2.519,2	1.857,2	1.732,6	1.936,2	2.261,8	2.804,6	2.811,5	2.596,1	2.879,6	3.246,5	3.381,6	3.489,9	3.663,1	3.617,7	3.731,2
Danesos / Daneses / Danish	157,3	137,8	112,9	101,3	74,5	70,9	64,2	71,2	84,4	101,7	91,0	94,2	111,3	96,7	103,1	90,1	84,9
Finlandesos / Finlandeses / Finnish	62,9	79,6	73,7	60,1	45,2	22,1	12,3	13,3	13,7	18,3	21,7	23,7	28,7	18,2	19,4	17,0	16,1
Francesos / Franceses / French	257,6	290,4	282,1	307,2	347,3	284,4	303,6	340,1	334,5	346,4	319,6	315,6	344,5	315,5	277,0	249,6	257,5
Holandesos / Holandeses / Dutch	133,2	147,2	121,8	97,8	103,7	95,6	89,0	120,9	111,5	118,1	125,8	120,0	146,7	174,7	173,2	154,5	154,7
Irlandesos / Irlandeses / Irish	67,2	73,8	62,4	38,0	38,5	40,2	55,8	75,7	94,1	112,4	104,5	119,8	142,0	168,6	191,8	197,5	201,9
Italians / Italianos / Italian	157,8	172,9	149,3	147,0	186,6	226,2	248,7	254,8	229,8	202,1	219,3	240,3	270,9	282,5	305,1	348,1	387,1
Luxemburguesos / Luxemburgueses / Lux.	27,7	30,4	27,5	29,1	33,1	32,0	30,7	43,5	47,3	47,9	54,9	53,5	57,2	53,5	55,1	52,1	38,5
Noruecs / Noruegos / Norwegian	154,2	114,7	70,2	81,4	71,5	68,0	61,2	58,5	62,9	66,0	79,7	94,7	104,0	87,7	100,3	91,5	92,8
Polonesos / Polacos / Polish	-	-	-	-	-	-	-	-	-	-	-	24,0	26,3	28,1	18,2	21,3	17,9
Portuguesos / Portugueses / Portuguese	-	-	-	-	-	-	-	-	-	-	-	53,0	65,9	76,8	76,4	73,4	80,1
Suecs / Suecos / Swedish	150,8	175,5	170,8	156,6	168,3	155,4	110,9	122,2	124,1	131,5	163,6	217,1	243,4	203,6	226,1	184,4	158,8
Suïssos / Suizos / Swiss	179,7	180,5	173,8	181,2	201,7	211,4	205,6	215,1	206,9	174,9	197,1	214,3	208,1	219,0	200,8	164,8	140,6
Resta / Resto / Other	35,9	29,1	33,6	40,6	36,5	44,5	78,3	115,8	144,9	174,3	209,4	145,5	148,7	135,0	113,4	105,2	93,9
Total	6.078,9	6.131,4	5.721,0	5.188,3	5.306,1	5.460,0	5.993,9	7.195,5	7.414,3	7.504,7	8.121,9	8.950,5	9.820,4	9.775,8	9.610,9	8.824,6	9.093,7





AEROPORT DE PALMA (MALLORCA). TRÀNSIT AERI

AEROPUERTO DE PALMA (MALLORCA). TRÁFICO AÉREO / PALMA AIRPORT (MALLORCA). AIR TRAFFIC

d

Entrades i sortides / Entradas y salidas / Arrivals and departures

TIPUS DE TRÀNSIT / TIPO DE TRÁFICO / TYPE OF TRAFFIC	REGULAR		XÀRTER / CHÀRTER / CHARTER		TOTAL	
	AVIONS	PASSATGERS	AVIONS	PASSATGERS	AVIONS	PASSATGERS
	AVIONES	PASAJEROS	AVIONES	PASAJEROS	AVIONES	PASAJEROS
	AIRCRAFTS	PASSENGERS	AIRCRAFTS	PASSENGERS	AIRCRAFTS	PASSENGERS
Trànsit interior / Tráfico interior / Domestic flights	61.647	5.048.447	10.529	261.671	72.176	5.310.118
Trànsit internacional / Tráfico internacional / International flights	51.225	7.423.479	39.666	6.396.875	90.891	13.820.354
Altres trànsits / Otros tráfico / Other flights	5.919	55.183			5.919	55.183
TOTAL	118.791	12.527.109	50.195	6.658.546	168.986	19.185.655

Entrades / Entradas / Arrivals

TIPUS DE TRÀNSIT / TIPO DE TRÁFICO / TYPE OF TRAFFIC	REGULAR		XÀRTER / CHÀRTER / CHARTER		TOTAL	
	AVIONS	PASSATGERS	AVIONS	PASSATGERS	AVIONS	PASSATGERS
	AVIONES	PASAJEROS	AVIONES	PASAJEROS	AVIONES	PASAJEROS
	AIRCRAFTS	PASSENGERS	AIRCRAFTS	PASSENGERS	AIRCRAFTS	PASSENGERS
Trànsit interior / Tráfico interior / Domestic flights	30.754	2.511.753	5.365	132.077	36.119	2.643.830
Trànsit internacional / Tráfico internacional / International flights	25.617	3.699.467	19.793	3.179.292	45.410	6.878.759
Altres trànsits / Otros tráfico / Other flights	2.968	50.705			2.968	50.705
TOTAL	59.339	6.261.925	25.158	3.311.369	84.497	9.573.294



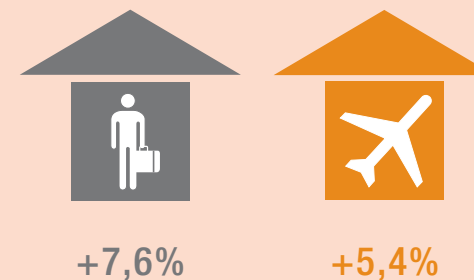
AEROPORT DE PALMA (MALLORCA). EVOLUCIÓ DEL TRÀNSIT AERI. 1980-2003

AEROPUERTO DE PALMA (MALLORCA). EVOLUCIÓN DEL TRÁFICO AÉREO. 1980-2003 / PALMA AIRPORT (MALLORCA). EVOLUTION OF AIR TRAFFIC. 1980-2003

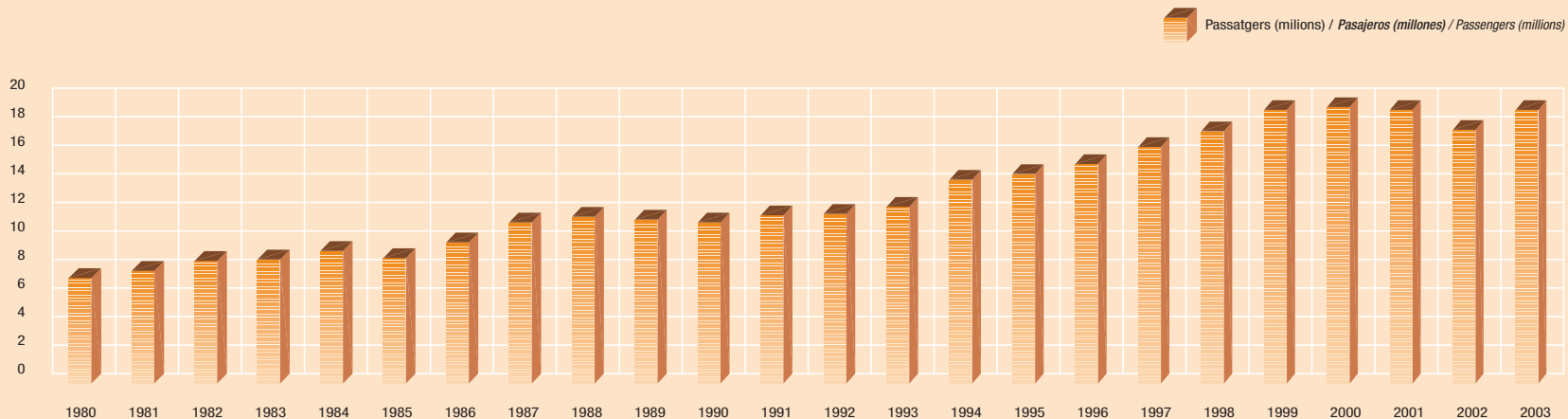
d

ENTRADES I SORTIDES /
ENTRADAS Y SALIDAS /
ARRIVALS AND DEPARTURES

HISTÒRIC / HISTÓRICO / RECORDS		
ANYS AÑOS / YEARS	AVIONS AVIONES / AIRCRAFTS	PASSATGERS PASAJEROS / PASSENGERS
1980	73.318	7.392.779
1981	74.342	7.930.977
1982	79.207	8.599.125
1983	81.399	8.737.827
1984	81.711	9.347.284
1985	75.248	8.804.152
1986	80.690	9.932.851
1987	89.529	11.342.842
1988	96.840	11.719.014
1989	97.209	11.536.174
1990	95.553	11.334.228
1991	98.098	11.773.158
1992	97.778	11.867.370
1993	96.575	12.436.599
1994	114.471	14.264.355
1995	122.661	14.733.477
1996	129.871	15.382.588
1997	145.235	16.562.090
1998	154.206	17.664.783
1999	166.969	19.223.162
2000	176.852	19.411.426
2001	169.603	19.207.045
2002	160.326	17.832.458
2003	168.986	19.185.655



DIFERÈNCIA TRÀNSIT AMB 2002 / DIFERENCIA TRÁFICO SOBRE 2002 / COMPARISON WITH 2002	
PASSATGERS / PASAJEROS / PASSENGERS	AVIONS / AVIONES / AIRCRAFTS
+1.353.197	+8.660
+7,6%	+5,4%





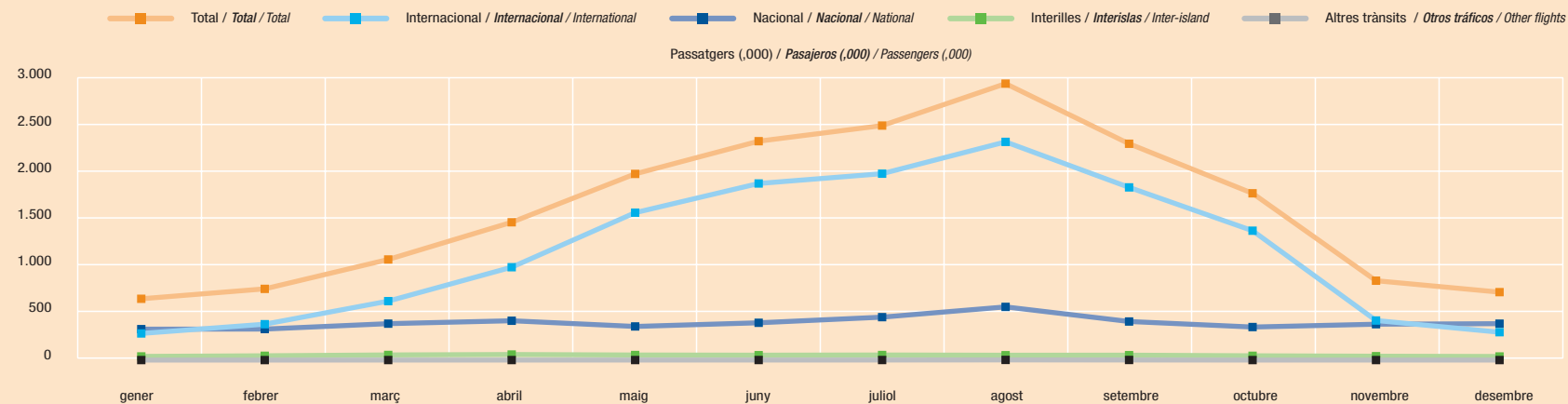
AEROPORT DE PALMA (MALLORCA). TRÀNSIT AERI PER MESOS

AEROPUERTO DE PALMA (MALLORCA). TRÁFICO AÉREO POR MESES / PALMA AIRPORT (MALLORCA). AIR TRAFFIC BY MONTHS

e

Entrades i sortides / Entradas y salidas / Arrivals and departures

MESOS / MESES / MONTHS	INTERILLES		NACIONAL		INTERNACIONAL		ALTRES TRÀNSITS		TOTAL	
	INTERISLAS / INTER-ISLAND		NACIONAL / NATIONAL		INTERNACIONAL / INTERNATIONAL		OTROS TRÁFICOS / OTHER FLIGHTS			
	Avions	Passatgers	Avions	Passatgers	Avions	Passatgers	Avions	Passatgers	Avions	Passatgers
	Aviones	Pasajeros	Aviones	Pasajeros	Aviones	Pasajeros	Aviones	Pasajeros	Aviones	Pasajeros
	Aircrafts	Passengers	Aircrafts	Passengers	Aircrafts	Passengers	Aircrafts	Passengers	Aircrafts	Passengers
Gener / Enero / January	1.463	38.913	4.262	326.719	2.455	281.252	115	236	8.295	647.120
Febrer / Febrero / February	1.417	45.597	3.902	327.345	2.937	378.914	95	105	8.351	751.961
Març / Marzo / March	1.552	54.547	4.396	384.609	4.554	622.468	199	353	10.701	1.061.977
Abril / Abril / April	1.541	58.858	4.420	415.279	7.169	980.409	252	357	13.382	1.454.903
Maig / Mayo / May	1.792	53.794	4.426	355.064	10.423	1.556.126	212	429	16.853	1.965.413
Juny / Junio / June	1.827	51.953	4.579	393.787	11.487	1.864.205	306	650	18.199	2.310.595
Juliol / Julio / July	1.857	53.910	5.089	453.303	12.264	1.967.641	262	720	19.472	2.475.574
Agost / Agosto / August	1.626	51.408	5.629	561.559	14.131	2.303.522	286	1.793	21.672	2.918.282
Setembre / Septiembre / September	1.666	52.012	4.498	407.421	11.345	1.823.190	173	1.159	17.682	2.283.782
Octubre / Octubre / October	1.652	45.528	4.407	348.957	9.308	1.365.884	184	227	15.551	1.760.596
Novembre / Noviembre / November	1.412	41.000	4.646	378.879	3.668	417.856	106	317	9.832	838.052
Desembre / Diciembre / December	1.407	38.296	4.562	384.459	2.926	294.438	101	207	8.996	717.400
TOTAL	19.212	585.816	54.816	4.737.381	92.667	13.855.905	2.291	6.553	168.986	19.185.655

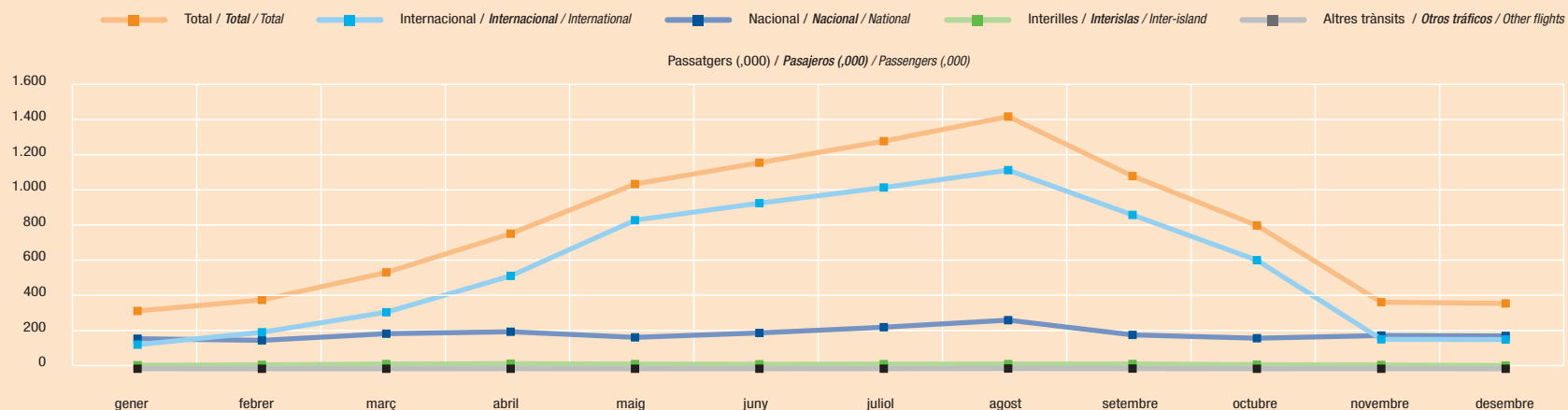


AEROPORT DE PALMA (MALLORCA). TRÀNSIT AERI PER MESOS

AEROPUERTO DE PALMA (MALLORCA). TRÁFICO AÉREO POR MESES / PALMA AIRPORT (MALLORCA). AIR TRAFFIC BY MONTHS

Entrades / Entradas / Arrivals

MESOS / MESES / MONTHS	INTERILLES		NACIONAL		INTERNACIONAL		ALTRES TRÀNSITS		TOTAL	
	INTERISLAS / INTER-ISLAND		NACIONAL / NATIONAL		INTERNACIONAL / INTERNATIONAL		OTROS TRÁFICOS / OTHER FLIGHTS			
	Avions	Passatgers	Avions	Passatgers	Avions	Passatgers	Avions	Passatgers	Avions	Passatgers
	Aviones	Pasajeros	Aviones	Pasajeros	Aviones	Pasajeros	Aviones	Pasajeros	Aviones	Pasajeros
	Aircrafts	Passengers	Aircrafts	Passengers	Aircrafts	Passengers	Aircrafts	Passengers	Aircrafts	Passengers
Gener / Enero / January	710	20.023	2.151	169.677	1.225	136.136	60	210	4.146	326.046
Febrer / Febrero / February	691	22.179	1.969	160.310	1.469	206.136	48	57	4.177	388.682
Març / Marzo / March	757	26.722	2.216	197.912	2.280	318.965	97	225	5.350	543.824
Abril / Abril / April	756	28.809	2.222	208.896	3.597	524.170	123	195	6.698	762.070
Maig / Mayo / May	863	26.520	2.252	177.282	5.213	838.234	111	246	8.439	1.042.282
Juny / Junio / June	884	25.563	2.311	202.216	5.745	934.574	149	421	9.089	1.162.774
Juliol / Julio / July	920	26.338	2.548	234.569	6.138	1.022.839	135	500	9.741	1.284.246
Agost / Agosto / August	781	26.757	2.856	274.351	7.062	1.120.689	134	1.377	10.833	1.423.174
Setembre / Septiembre / September	786	27.000	2.295	191.171	5.668	868.147	88	949	8.837	1.087.267
Octubre / Octubre / October	787	23.440	2.259	172.428	4.639	612.721	93	124	7.778	808.713
Novembre / Noviembre / November	671	21.470	2.365	187.575	1.824	166.348	50	214	4.910	375.607
Desembre / Diciembre / December	670	18.505	2.316	185.392	1.463	164.600	50	112	4.499	368.609
TOTAL	9.276	293.326	27.760	2.361.779	46.323	6.913.559	1.138	4.630	84.497	9.573.294





EVOLUCIÓ D'ARRIBADES AÈRIES INTERNACIONALS PER NACIONALITAT. 1987-2003

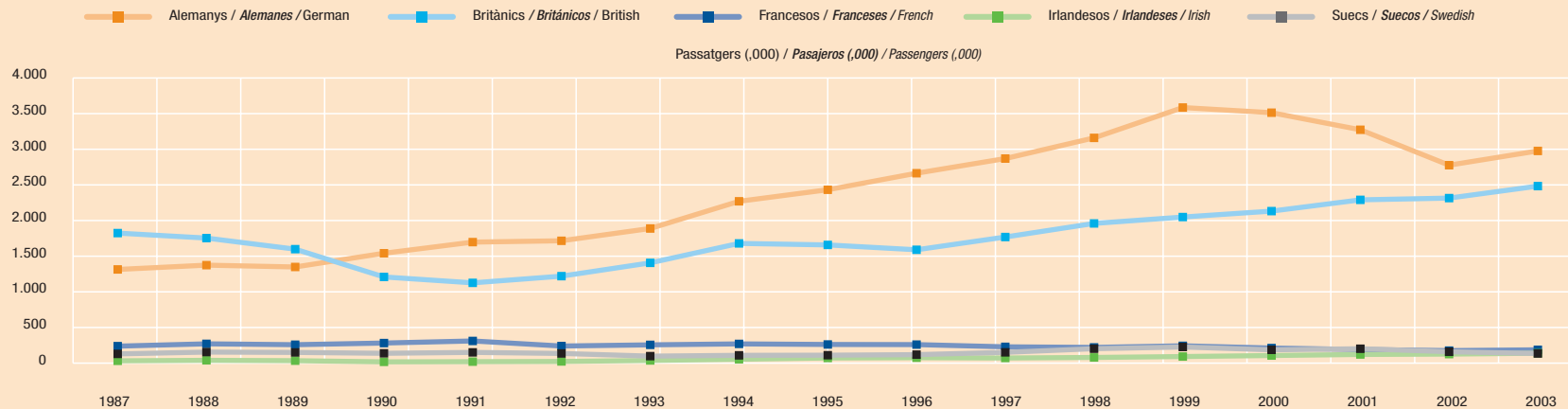
EVOLUCIÓN DE LLEGADAS AÉREAS INTERNACIONALES POR NACIONALIDAD. 1987-2003 / EVOLUTION OF INTERNATIONAL AIR TRAFFIC BY NATIONALITY. 1987-2003

f

Aeroport de Palma / Aeropuerto de Palma / Palma Airport

Nombre de passatgers (,000) / Número de pasajeros (,000) / Number of passengers (,000)

MALLORCA	1987	1988	1989	1990	1991	1992	1993	1994	1995	1996	1997	1998	1999	2000	2001	2002	2003
Alemanys / Alemanes / German	1.316,8	1.376,7	1.351,3	1.542,3	1.697,2	1.715,8	1.886,7	2.264,9	2.425,7	2.655,7	2.859,7	3.147,2	3.569,4	3.497,8	3.260,4	2.767,6	2.966,1
Austríacs / Austríacos / Austrian	37,5	39,8	60,5	48,3	62,7	60,5	63,8	76,1	82,1	83,5	89,8	92,4	96,2	85,9	77,1	63,4	81,2
Belgues / Belgas / Belgian	77,7	79,3	79,5	82,2	81,7	83,4	102,2	105,4	101,7	103,0	123,7	126,3	143,4	125,7	103,4	88,3	99,1
Britànics / Británicos / British	1.822,8	1.753,4	1.599,2	1.212,6	1.130,4	1.223,5	1.408,5	1.679,2	1.658,1	1.590,6	1.768,1	1.957,1	2.045,9	2.128,5	2.285,2	2.309,7	2.476,4
Danesos / Daneses / Danish	133,4	121,6	96,5	87,2	64,9	62,0	57,5	65,7	80,8	96,8	87,1	90,7	107,9	91,7	99,7	87,4	82,1
Finlandesos / Finlandeses / Finnish	51,1	64,4	61,6	50,5	42,4	20,0	12,3	13,3	12,9	18,3	21,7	23,7	28,7	18,2	19,4	17,0	16,1
Francesos / Franceses / French	249,7	282,0	269,8	292,9	322,0	251,4	267,8	281,2	273,0	271,2	240,4	232,3	254,6	223,2	203,4	187,7	199,0
Holandesos / Holandeses / Dutch	133,2	147,2	121,8	97,8	103,7	95,6	89,0	120,9	111,5	118,1	125,8	120,0	146,7	130,5	131,1	122,0	123,0
Irlandesos / Irlandeses / Irish	45,5	52,5	47,4	31,1	34,0	36,6	50,5	67,1	84,9	88,7	84,8	92,4	105,1	119,2	134,1	139,1	151,5
Italians / Italianos / Italian	98,6	106,5	90,5	85,7	96,1	113,5	125,2	115,1	103,2	84,6	84,9	86,2	90,3	92,9	98,8	110,5	126,5
Luxemburguesos / Luxemburgueses / Lux.	25,0	26,0	25,2	25,5	30,6	29,2	27,7	40,4	42,9	43,1	49,0	48,5	54,0	48,7	49,9	48,1	35,5
Noruecs / Noruegos / Norwegian	149,5	110,5	69,1	78,7	69,0	65,4	61,2	58,5	62,9	66,0	79,7	92,0	98,8	80,2	95,2	89,6	89,0
Polonesos / Polacos / Polish	-	-	-	-	-	-	-	-	-	-	-	24,0	26,3	25,7	18,2	20,8	17,7
Portuguesos / Portugueses / Portuguese	-	-	-	-	-	-	-	-	-	-	-	48,2	61,3	72,1	71,2	68,9	74,1
Suecs / Suecos / Swedish	141,9	167,1	162,4	150,2	162,9	148,2	110,9	122,2	124,1	131,5	163,6	214,1	238,0	198,5	213,9	172,0	147,6
Suïssos / Suizos / Swiss	152,6	150,3	150,5	160,1	172,7	180,6	172,0	181,3	170,2	144,1	158,6	166,2	162,9	177,2	167,6	133,9	118,8
Resta / Resto / Other	34,8	27,5	29,9	36,0	32,0	41,3	71,6	103,4	129,7	157,6	183,6	123,9	120,4	114,1	95,2	88,2	77,4
Total	4.470,1	4.504,8	4.215,2	3.981,1	4.102,3	4.127,0	4.506,9	5.294,7	5.463,7	5.652,8	6.120,5	6.685,2	7.349,9	7.230,0	7.123,7	6.514,1	6.881,1



AEROPORT DE MAÓ (MENORCA). TRÀNSIT AERI

AEROPUERTO DE MAÓ (MENORCA). TRÁFICO AÉREO / MAÓ AIRPORT (MENORCA). AIR TRAFFIC

g

Entrades i sortides / Entradas y salidas / Arrivals and departures

TIPUS DE TRÀNSIT / TIPO DE TRÁFICO / TYPE OF TRAFFIC	REGULAR		XÀRTER / CHÁRTER / CHARTER		TOTAL	
	AVIONS	PASSATGERS	AVIONS	PASSATGERS	AVIONS	PASSATGERS
	AVIONES	PASAJEROS	AVIONES	PASAJEROS	AVIONES	PASAJEROS
	AIRCRAFTS	PASSENGERS	AIRCRAFTS	PASSENGERS	AIRCRAFTS	PASSENGERS
Trànsit interior / Tráfico interior / Domestic flights	14.321	935.147	4.044	44.967	18.365	980.114
Trànsit internacional / Tráfico internacional / International flights	1.844	258.059	8.273	1.446.535	10.117	1.704.594
Altres trànsits / Otros tráfico / Other flights	3.906	19.330			3.906	19.330
TOTAL	20.071	1.212.536	12.317	1.491.502	32.388	2.704.038

Entrades / Entradas / Arrivals

TIPUS DE TRÀNSIT / TIPO DE TRÁFICO / TYPE OF TRAFFIC	REGULAR		XÀRTER / CHÁRTER / CHARTER		TOTAL	
	AVIONS	PASSATGERS	AVIONS	PASSATGERS	AVIONS	PASSATGERS
	AVIONES	PASAJEROS	AVIONES	PASAJEROS	AVIONES	PASAJEROS
	AIRCRAFTS	PASSENGERS	AIRCRAFTS	PASSENGERS	AIRCRAFTS	PASSENGERS
Trànsit interior / Tráfico interior / Domestic flights	7.161	463.700	2.160	20.806	9.321	484.506
Trànsit internacional / Tráfico internacional / International flights	924	128.826	4.139	720.439	5.063	849.265
Altres trànsits / Otros tráfico / Other flights	1.809	16.897			1.809	16.897
TOTAL	9.894	609.423	6.299	741.245	16.193	1.350.668





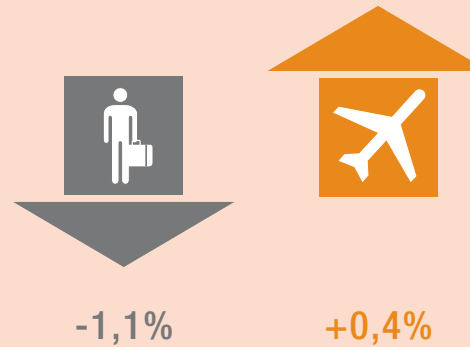
AEROPORT DE MAÓ (MENORCA). EVOLUCIÓ DEL TRÀNSIT AERI. 1980-2003

AEROPUERTO DE MAÓ (MENORCA). EVOLUCIÓN DEL TRÁFICO AÉREO. 1980-2003 / MAÓ AIRPORT (MENORCA). EVOLUTION OF AIR TRAFFIC. 1980-2003

g

HISTÒRIC / HISTÓRICO / RECORDS

ANYS AÑOS / YEARS	AVIONS AVIONES / AIRCRAFTS	PASSATGERS PASAJEROS / PASSENGERS
1980	9.704	805.795
1981	9.794	830.591
1982	10.215	890.610
1983	12.125	903.614
1984	11.266	956.625
1985	10.728	921.048
1986	11.949	1.135.163
1987	14.370	1.480.301
1988	15.525	1.648.031
1989	16.242	1.641.159
1990	16.268	1.470.697
1991	16.728	1.490.478
1992	18.320	1.660.843
1993	18.449	1.728.015
1994	20.711	2.057.944
1995	22.350	2.073.783
1996	22.919	2.023.572
1997	27.766	2.235.600
1998	26.077	2.426.974
1999	27.450	2.617.180
2000	32.348	2.772.337
2001	32.787	2.825.177
2002	32.259	2.733.731
2003	32.388	2.704.038



DIFERÈNCIA TRÀNSIT AMB 2002 /

DIFERENCIA TRÁFICO SOBRE 2002 / COMPARISON WITH 2002

PASSATGERS / PASAJEROS / PASSENGERS

AVIONS / AVIONES / AIRCRAFTS

-29.693

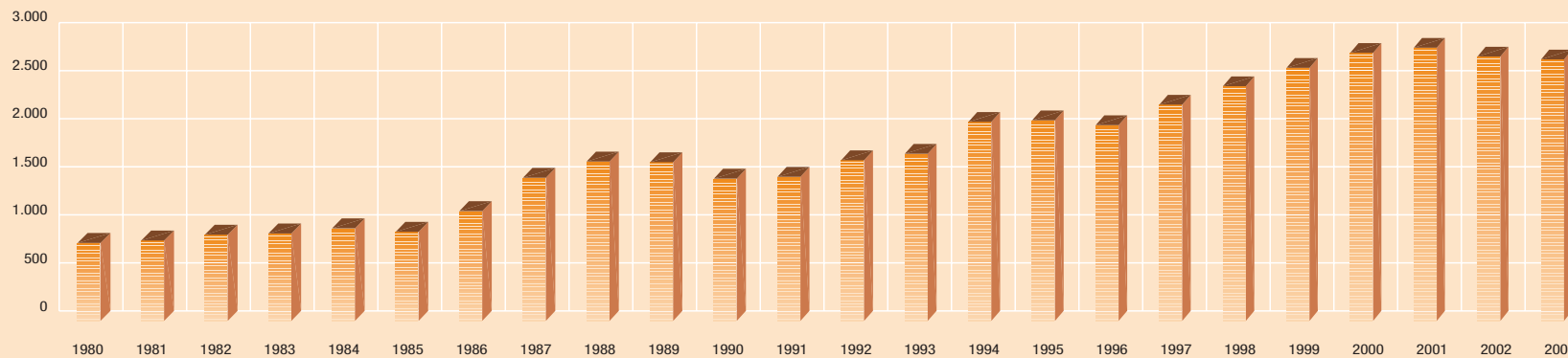
+129

-1,1%

+0,4%

ENTRADES I SORTIDES /
ENTRADAS Y SALIDAS /
ARRIVALS AND DEPARTURES

Passatgers (milions) / Pasajeros (millones) / Passengers (millions)



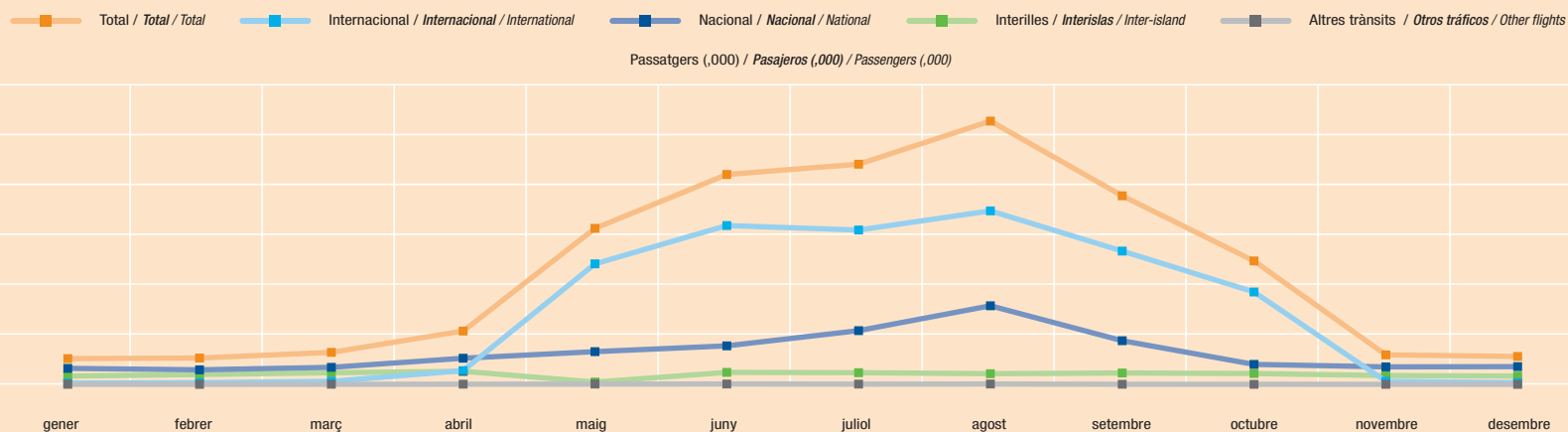
AEROPORT DE MAÓ (MENORCA). TRÀNSIT AERI PER MESOS

AEROPUERTO DE MAÓ (MENORCA). TRÁFICO AÉREO POR MESES / MAÓ AIRPORT (MENORCA). AIR TRAFFIC BY MONTHS

h

Entrades i sortides/ Entradas y salidas / Arrivals and departures

MESOS / MESES / MONTHS	INTERILLES		NACIONAL		INTERNACIONAL		ALTRES TRÀNSITS		TOTAL	
	INTERISLAS / INTER-ISLAND		NACIONAL / NATIONAL		INTERNACIONAL / INTERNATIONAL		OTROS TRÁFICOS / OTHER FLIGHTS			
	Avions	Passatgers	Avions	Passatgers	Avions	Passatgers	Avions	Passatgers	Avions	Passatgers
	Aviones	Pasajeros	Aviones	Pasajeros	Aviones	Pasajeros	Aviones	Pasajeros	Aviones	Pasajeros
	Aircrafts	Passengers	Aircrafts	Passengers	Aircrafts	Passengers	Aircrafts	Passengers	Aircrafts	Passengers
Gener / Enero / January	751	16.579	610	31.994	31	2.650	113	212	1.505	51.435
Febrer / Febrero / February	739	19.811	488	29.147	28	3.567	68	81	1.323	52.606
Març / Marzo / March	802	23.316	534	34.068	66	6.151	177	340	1.579	63.875
Abril / Abril / April	794	26.181	722	52.188	236	27.511	278	535	2.030	106.415
Maig / Mayo / May	854	4.680	713	65.325	1.521	240.253	432	751	3.520	311.009
Juny / Junio / June	861	24.009	1020	76.894	1.802	316.608	386	847	4.069	418.358
Juliol / Julio / July	872	23.389	1.278	107.179	1.794	307.663	314	630	4.258	438.861
Agost / Agosto / August	757	21.391	1.834	156.718	2.037	345.900	434	810	5.062	524.819
Setembre / Septiembre / September	792	22.688	1062	87.118	1.575	265.739	200	343	3.629	375.888
Octubre / Octubre / October	853	21.728	594	39.934	1.200	184.224	139	191	2.786	246.077
Novembre / Noviembre / November	752	17.638	409	34.972	59	6.167	127	165	1.347	58.942
Desembre / Diciembre / December	741	16.658	427	35.477	36	3.509	76	109	1.280	55.753
TOTAL	9.568	238.068	9.691	751.014	10.385	1.709.942	2.744	5.014	32.388	2.704.038





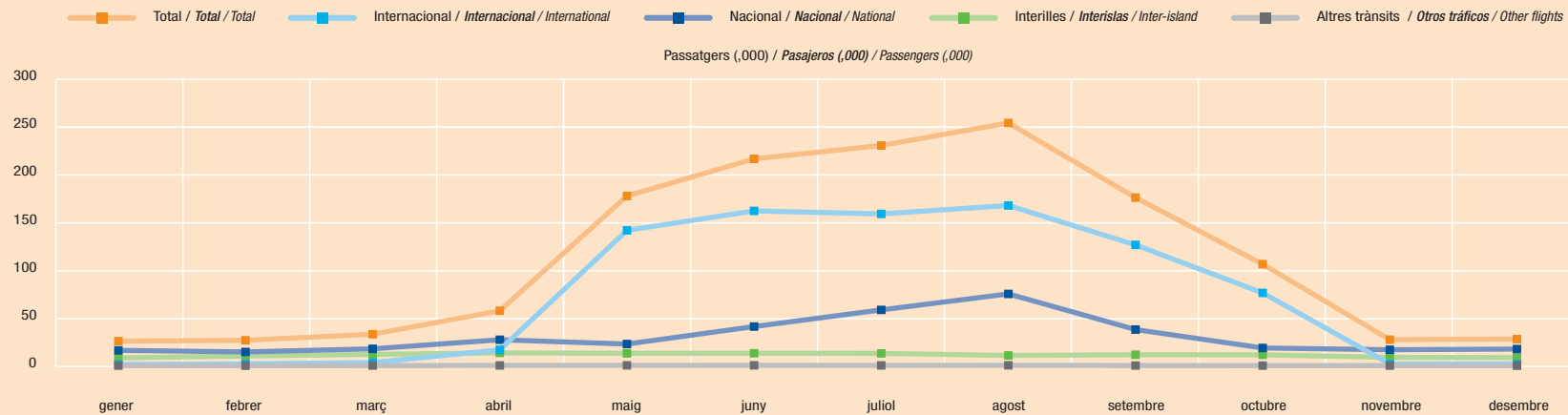
AEROPORT DE MAÓ (MENORCA). TRÀNSIT AERI PER MESOS

AEROPUERTO DE MAÓ (MENORCA). TRÁFICO AÉREO POR MESES / MAÓ AIRPORT (MENORCA). AIR TRAFFIC BY MONTHS

h

Entrades / Entradas / Arrivals

MESOS / MESES / MONTHS	INTERILLES		NACIONAL		INTERNACIONAL		ALTRES TRÀNSITS		TOTAL	
	INTERISLAS / INTER-ISLAND		NACIONAL / NATIONAL		INTERNACIONAL / INTERNATIONAL		OTROS TRÁFICOS / OTHER FLIGHTS			
	Avions	Passatgers	Avions	Passatgers	Avions	Passatgers	Avions	Passatgers	Avions	Passatgers
	Aviones	Pasajeros	Aviones	Pasajeros	Aviones	Pasajeros	Aviones	Pasajeros	Aviones	Pasajeros
	Aircrafts	Passengers	Aircrafts	Passengers	Aircrafts	Passengers	Aircrafts	Passengers	Aircrafts	Passengers
Gener / Enero / January	384	8.113	297	15.976	16	1.359	57	105	754	25.553
Febrer / Febrero / February	373	10.173	238	14.338	14	1.887	35	41	660	26.439
Març / Marzo / March	407	11.798	261	17.584	33	3.246	89	179	790	32.807
Abril / Abril / April	401	13.324	356	27.003	120	16.522	138	295	1.015	57.144
Maig / Mayo / May	439	12.869	342	22.539	764	140.818	221	392	1.766	176.618
Juny / Junio / June	461	12.969	480	40.731	898	161.057	188	408	2.027	215.165
Juliol / Julio / July	468	12.799	606	58.067	900	157.935	157	319	2.131	229.120
Agost / Agosto / August	403	10.667	890	74.695	1.021	166.689	218	438	2.532	252.489
Setembre / Septiembre / September	421	11.423	502	37.611	790	125.684	98	168	1.811	174.886
Octubre / Octubre / October	447	11.331	279	18.464	597	75.751	70	95	1.393	105.641
Novembre / Noviembre / November	392	8.609	189	16.601	30	1.815	63	85	674	27.110
Desembre / Diciembre / December	386	8.472	198	17.318	18	1.850	38	56	640	27.696
TOTAL	4.982	132.547	4.638	360.927	5.201	854.613	1.372	2.581	16.193	1.350.668



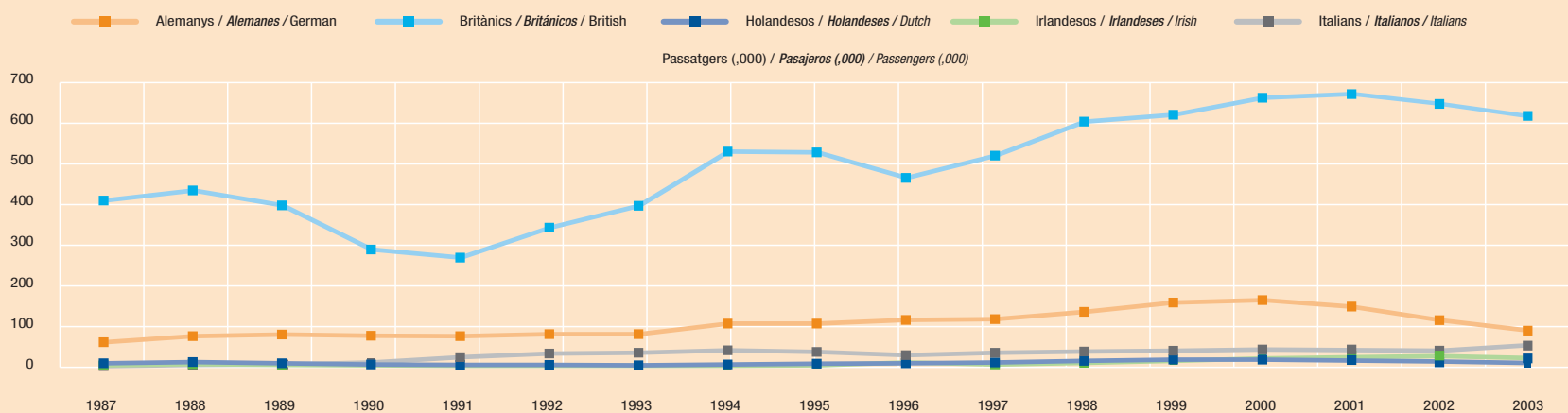
EVOLUCIÓ D'ARRIBADES AÈRIES INTERNACIONALS PER NACIONALITAT. 1987-2003

EVOLUCIÓN DE LLEGADAS AÉREAS INTERNACIONALES POR NACIONALIDAD. 1987-2003 / EVOLUTION OF INTERNATIONAL AIR TRAFFIC BY NATIONALITY. 1987-2003

Aeroport de Maó / Aeropuerto de Maó / Maó Airport

Nombre de passatgers (,000) / Número de pasajeros (,000) / Number of passengers (,000)

MENORCA	1987	1988	1989	1990	1991	1992	1993	1994	1995	1996	1997	1998	1999	2000	2001	2002	2003
Alemanys / Alemanes / German	60,5	75,6	80,3	77,3	75,8	81,4	80,5	106,5	106,7	116,3	118,2	135,7	159,2	165,4	149,2	109,5	96,1
Austríacs / Austríacos / Austrian	0,6	0,8	1,2	3,0	3,8	4,8	5,6	6,6	6,1	4,7	3,2	6,0	4,0	3,3	2,4	0,7	0,9
Belgues / Belgas / Belgian	-	1,9	2,3	2,2	3,4	3,8	2,4	2,5	1,4	1,4	3,1	2,4	8,3	9,0	7,8	6,8	7,3
Britànics / Británicos / British	411,2	436,3	399,2	289,6	269,6	344,2	397,7	531,9	530,4	466,7	521,8	605,6	623,2	654,6	674,0	650,2	616,3
Danesos / Daneses / Danish	2,9	1,6	2,0	1,6	-	-	-	-	-	-	-	-	-	-	-	2,2	2,4
Finlandesos / Finlandeses / Finnish	-	-	-	-	-	-	-	-	-	-	-	-	-	-	-	-	-
Francesos / Franceses / French	-	-	-	-	-	-	-	-	-	6,7	3,9	0,4	2,6	3,0	3,5	3,7	4,2
Holandesos / Holandeses / Dutch	8,7	12,0	9,0	5,9	5,3	5,1	4,1	6,1	7,7	9,0	10,8	15,0	17,8	17,6	16,5	13,7	12,9
Irlandesos / Irlandeses / Irish	3,9	6,5	5,3	3,8	3,3	2,7	3,0	3,1	3,6	10,5	6,0	9,7	14,9	21,2	28,0	28,1	24,3
Italians / Italianos / Italian	2,3	5,0	5,9	10,9	23,9	32,8	34,8	41,4	36,5	29,3	34,9	37,6	48,0	43,0	42,7	50,7	57,2
Luxemburguesos / Luxemburgueses / Lux.	-	-	-	-	-	-	-	-	-	-	-	-	-	1,8	2,2	1,2	0,8
Noruecs / Noruegos / Norwegian	4,7	4,2	0,9	2,7	2,5	2,6	-	-	-	-	-	-	-	2,6	2,6	2,0	3,8
Suecs / Suecos / Swedish	6,3	5,8	5,8	3,8	3,1	2,6	-	-	-	-	-	-	-	-	8,7	12,4	11,3
Suïssos / Suizos / Swiss	5,6	6,4	5,2	5,9	11,4	11,5	11,9	13,2	16,4	11,9	15,5	18,3	17,6	13,4	8,0	7,1	5,9
Resta / Resto / Other	0,4	-	-	0,1	0,2	0,4	0,7	0,4	0,4	0,5	2,0	0,3	1,0	-	-	2,8	5,9
Total	507,1	556,1	517,1	406,8	402,3	491,9	540,7	711,7	709,2	657,0	719,4	831,0	896,6	934,9	945,6	891,1	849,3





AEROPORT D'IBIZA. TRÀNSIT AERI

AEROPUERTO DE IBIZA. TRÁFICO AÉREO / IBIZA AIRPORT. AIR TRAFFIC

j

Entrades i sortides / Entradas y salidas / Arrivals and departures

TIPUS DE TRÀNSIT / TIPO DE TRÁFICO / TYPE OF TRAFFIC	REGULAR		XÀRTER / CHÀRTER / CHARTER		TOTAL	
	AVIONS	PASSATGERS	AVIONS	PASSATGERS	AVIONS	PASSATGERS
	AVIONES	PASAJEROS	AVIONES	PASAJEROS	AVIONES	PASAJEROS
	AIRCRAFTS	PASSENGERS	AIRCRAFTS	PASSENGERS	AIRCRAFTS	PASSENGERS
Trànsit interior / Tráfico interior / Domestic flights	18.873	1.334.831	4.265	38.822	23.138	1.373.653
Trànsit internacional / Tráfico internacional / International flights	5.919	844.233	12.436	1.890.179	18.355	2.734.412
Altres trànsits / Otros tráfico / Other flights	6.497	48.455			6.497	48.455
TOTAL	31.289	2.227.519	16.701	1.929.001	47.990	4.156.520

Entrades / Entradas / Arrivals

TIPUS DE TRÀNSIT / TIPO DE TRÁFICO / TYPE OF TRAFFIC	REGULAR		XÀRTER / CHÀRTER / CHARTER		TOTAL	
	AVIONS	PASSATGERS	AVIONS	PASSATGERS	AVIONS	PASSATGERS
	AVIONES	PASAJEROS	AVIONES	PASAJEROS	AVIONES	PASAJEROS
	AIRCRAFTS	PASSENGERS	AIRCRAFTS	PASSENGERS	AIRCRAFTS	PASSENGERS
Trànsit interior / Tráfico interior / Domestic flights	9.425	662.146	2.182	19.195	11.607	681.341
Trànsit internacional / Tráfico internacional / International flights	2.962	421.473	6.201	941.832	9.163	1.363.305
Altres trànsits / Otros tráfico / Other flights	3.225	41.695			3.225	41.695
TOTAL	15.612	1.125.314	8.383	961.027	23.995	2.086.341




AEROPORT D'IBIZA. EVOLUCIÓ DEL TRÀNSIT AERI. 1980-2003

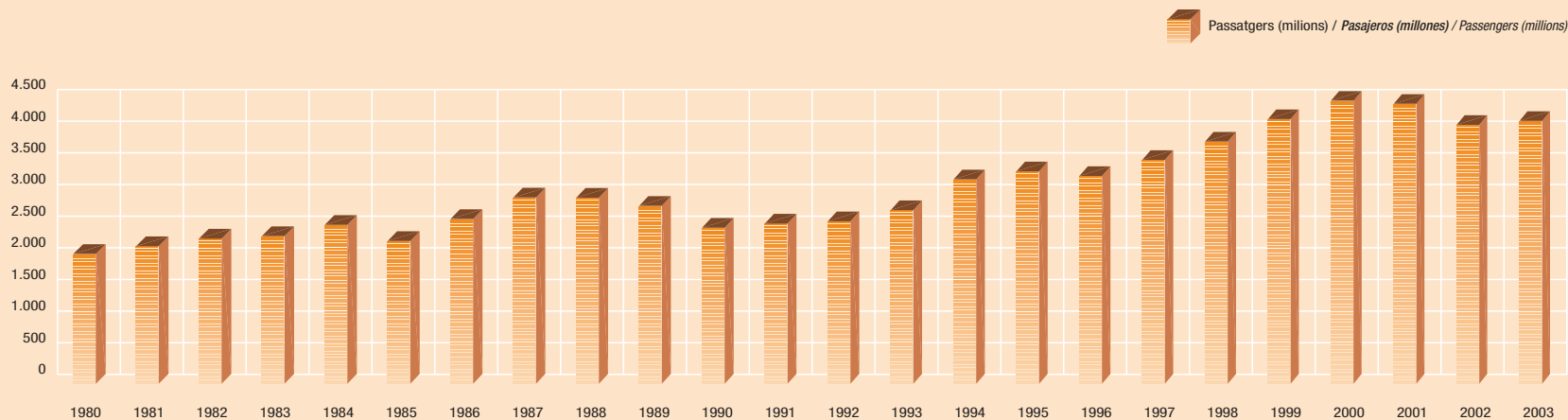
AEROPUERTO DE IBIZA. EVOLUCIÓN DEL TRÁFICO AÉREO. 1980-2003 / IBIZA AIRPORT. EVOLUTION OF AIR TRAFFIC. 1980-2003

ENTRADES I SORTIDES /
ENTRADAS Y SALIDAS /
ARRIVALS AND DEPARTURES

HISTÒRIC / HISTÓRICO / RECORDS		
ANYS AÑOS / YEARS	AVIONS AVIONES / AIRCRAFTS	PASSATGERS PASAJEROS / PASSENGERS
1980	22.667	2.052.141
1981	23.231	2.175.663
1982	25.107	2.295.514
1983	28.329	2.334.453
1984	27.192	2.512.440
1985	24.463	2.257.244
1986	28.176	2.604.873
1987	28.882	2.945.574
1988	30.868	2.942.034
1989	28.454	2.813.175
1990	26.621	2.467.166
1991	30.177	2.533.061
1992	29.898	2.569.016
1993	27.252	2.745.132
1994	31.347	3.231.756
1995	34.587	3.359.220
1996	35.548	3.285.815
1997	40.790	3.539.817
1998	43.931	3.829.439
1999	45.958	4.185.633
2000	52.539	4.475.435
2001	52.079	4.426.961
2002	48.343	4.094.446
2003	47.990	4.156.520



DIFERÈNCIA TRÀNSIT AMB 2002 / DIFERENCIA TRÁFICO SOBRE 2002 / COMPARISON WITH 2002	
PASSATGERS / PASAJEROS / PASSENGERS	AVIONS / AVIONES / AIRCRAFTS
+62.074	-353
+1,5%	-0,7%





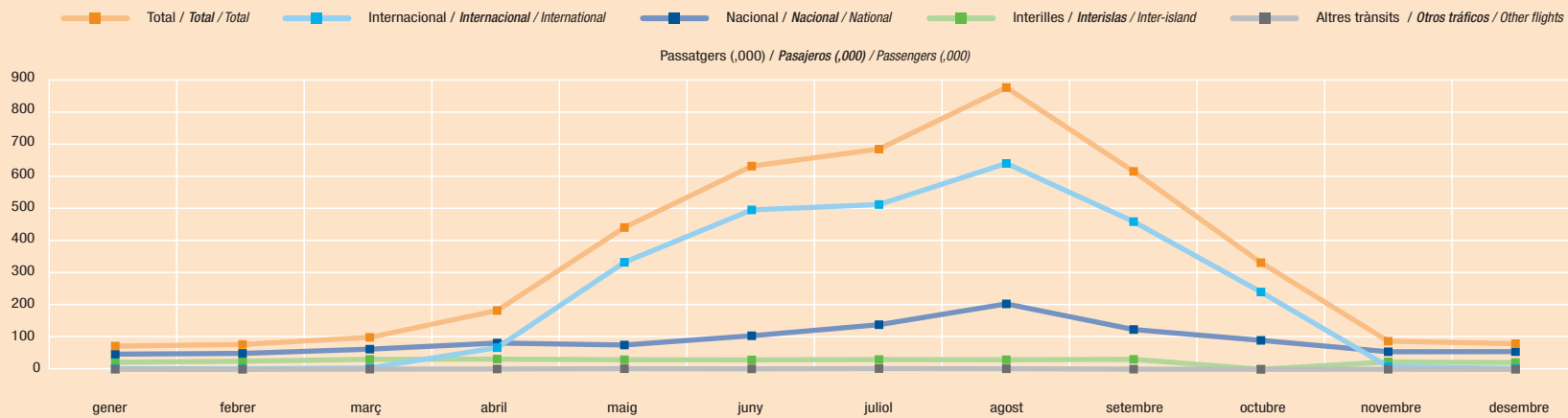
AEROPORT D'IBIZA. TRÀNSIT AERI PER MESOS

AEROPUERTO DE IBIZA. TRÁFICO AÉREO POR MESES / IBIZA AIRPORT. AIR TRAFFIC BY MONTHS

k

Entrades i sortides / Entradas y salidas / Arrivals and departures

MESOS / MESES / MONTHS	INTERILLES		NACIONAL		INTERNACIONAL		ALTRES TRÀNSITS		TOTAL	
	INTERISLAS / INTER-ISLAND		NACIONAL / NATIONAL		INTERNACIONAL / INTERNATIONAL		OTROS TRÁFICOS / OTHER FLIGHTS			
	Avions	Passatgers	Avions	Passatgers	Avions	Passatgers	Avions	Passatgers	Avions	Passatgers
	Aviones	Pasajeros	Aviones	Pasajeros	Aviones	Pasajeros	Aviones	Pasajeros	Aviones	Pasajeros
	Aircrafts	Passengers	Aircrafts	Passengers	Aircrafts	Passengers	Aircrafts	Passengers	Aircrafts	Passengers
Gener / Enero / January	715	22.098	727	47.201	47	2.315	216	551	1.705	72.165
Febrer / Febrero / February	673	25.352	644	49.457	42	1.847	143	428	1.502	77.084
Març / Marzo / March	750	31.215	731	62.580	82	4.371	321	839	1.884	99.005
Abril / Abril / April	787	31.874	1.045	81.481	652	67.216	461	1.391	2.945	181.962
Maig / Mayo / May	1.013	29.975	1.030	75.426	2.331	330.924	771	2.164	5.145	438.489
Juny / Junio / June	1.007	29.548	1.324	103.951	3.082	492.816	735	1.689	6.148	628.004
Juliol / Julio / July	1.052	30.532	1.693	138.130	3.380	509.444	1.131	2.607	7.256	680.713
Agost / Agosto / August	916	29.861	2.571	202.480	4.251	636.428	955	2.098	8.693	870.867
Setembre / Septiembre / September	927	31.102	1.333	123.233	2.925	456.539	394	796	5.579	611.670
Octubre / Octubre / October	892	489	925	89.776	1.687	239.092	202	479	3.706	329.836
Novembre / Noviembre / November	678	23.257	726	54.614	123	8.878	251	529	1.778	87.278
Desembre / Diciembre / December	679	21.393	745	54.959	59	2.697	166	398	1.649	79.447
TOTAL	10.089	306.696	13.494	1.083.288	18.661	2.752.567	5.746	13.969	47.990	4.156.520



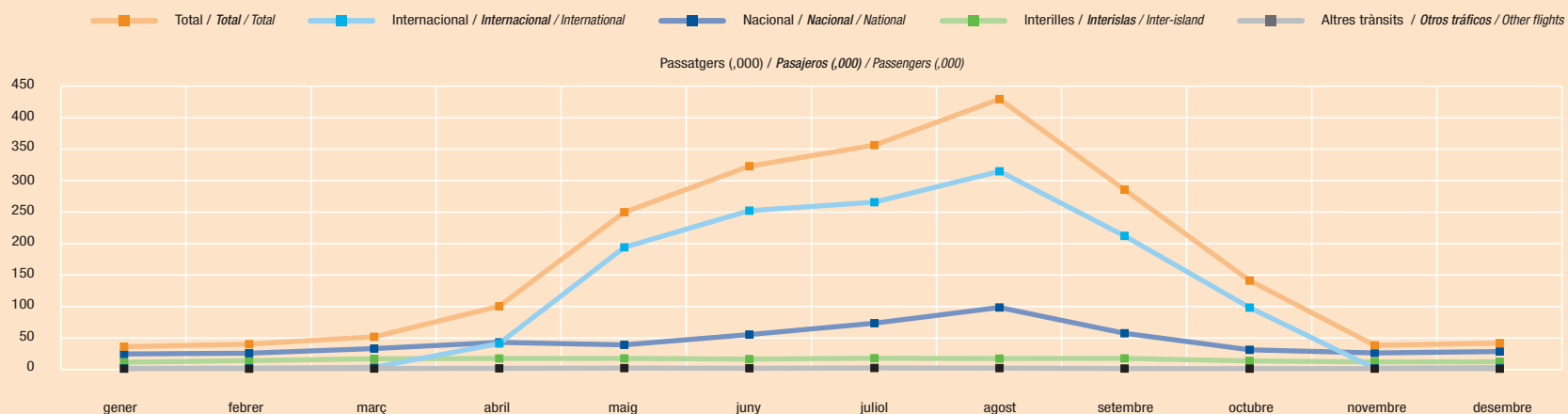
AEROPORT D'IBIZA. TRÀNSIT AERI PER MESOS

AEROPUERTO DE IBIZA. TRÁFICO AÉREO POR MESES / IBIZA AIRPORT. AIR TRAFFIC BY MONTHS

k

Entrades / Entradas / Arrivals

MESOS / MESES / MONTHS	INTERILLES		NACIONAL		INTERNACIONAL		ALTRES TRÀNSITS		TOTAL	
	INTERISLAS / INTER-ISLAND		NACIONAL / NATIONAL		INTERNACIONAL / INTERNATIONAL		OTROS TRÁFICOS / OTHER FLIGHTS			
	Avions	Passatgers	Avions	Passatgers	Avions	Passatgers	Avions	Passatgers	Avions	Passatgers
	Aviones	Pasajeros	Aviones	Pasajeros	Aviones	Pasajeros	Aviones	Pasajeros	Aviones	Pasajeros
	Aircrafts	Passengers	Aircrafts	Passengers	Aircrafts	Passengers	Aircrafts	Passengers	Aircrafts	Passengers
Gener / Enero / January	369	10.515	353	23.642	22	767	106	269	850	35.193
Febrer / Febrero / February	350	13.080	309	24.847	20	1.093	71	214	750	39.234
Març / Marzo / March	391	15.969	350	32.220	41	2.330	161	421	943	50.940
Abril / Abril / April	397	16.455	516	42.079	332	40.293	233	725	1.478	99.552
Maig / Mayo / May	508	16.547	513	38.135	1.168	193.462	393	1.142	2.582	249.286
Juny / Junio / June	504	15.445	656	54.501	1.543	251.746	366	866	3.069	322.558
Juliol / Julio / July	514	16.850	862	72.621	1.685	265.293	565	1.330	3.626	356.094
Agost / Agosto / August	470	16.264	1.280	97.657	2.119	314.440	482	1.089	4.351	429.450
Setembre / Septiembre / September	490	16.578	639	56.580	1.459	211.629	194	406	2.782	285.193
Octubre / Octubre / October	467	12.564	442	30.267	842	97.448	99	249	1.850	140.528
Novembre / Noviembre / November	359	10.893	342	25.226	61	934	125	294	887	37.347
Desembre / Diciembre / December	358	11.248	356	27.486	31	2.020	82	212	827	40.966
TOTAL	5.177	172.408	6.618	525.261	9.323	1.381.455	2.877	7.217	23.995	2.086.341





EVOLUCIÓ D'ARRIBADES AÈRIES INTERNACIONALS PER NACIONALITAT. 1987-2003

EVOLUCIÓN DE LLEGADAS AÉREAS INTERNACIONALES POR NACIONALIDAD. 1987-2003 / EVOLUTION OF INTERNATIONAL AIR TRAFFIC BY NATIONALITY. 1987-2003

Ibiza

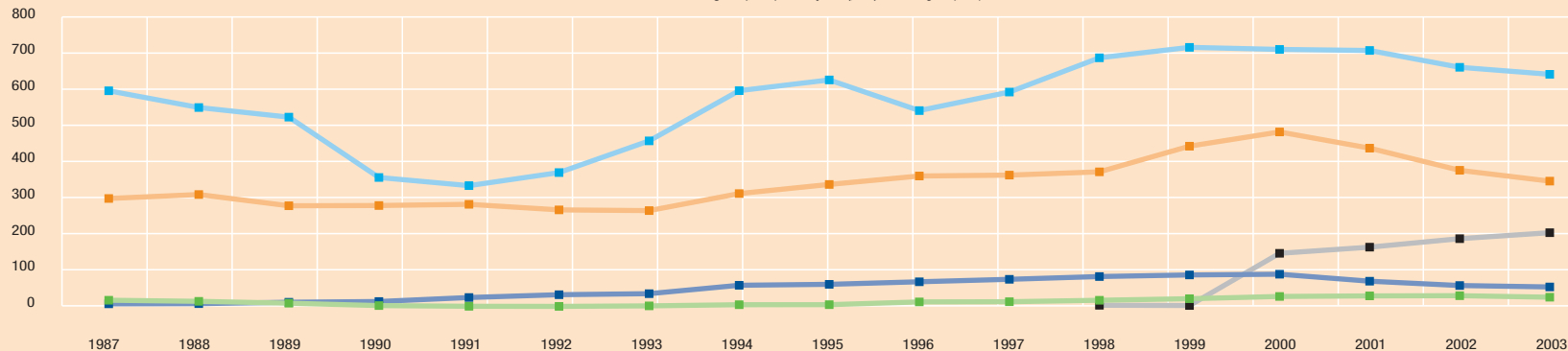
Aeroport d'Ibiza / Aeropuerto de Ibiza / Ibiza Airport

Nombre de passatgers (,000) / Número de pasajeros (,000) / Number of passengers (,000)

IBIZA	1987	1988	1989	1990	1991	1992	1993	1994	1995	1996	1997	1998	1999	2000	2001	2002	2003
Alemanys / Alemanes / German	297,3	308,2	277,3	278,0	281,3	266,0	264,0	310,8	335,9	359,1	361,5	370,5	441,0	480,1	435,6	374,7	345,0
Austríacs / Austríacos / Austrian	9,4	14,3	12,6	10,7	13,0	14,2	14,7	13,1	15,6	18,7	18,1	17,5	22,3	20,8	20,0	19,5	15,8
Belgues / Belgas / Belgian	18,6	17,2	16,3	19,1	21,5	19,6	27,3	39,6	39,3	36,9	42,3	49,9	48,7	38,0	32,0	27,1	26,0
Britànics / Británicos / British	593,2	547,2	520,8	355,0	332,6	368,5	455,6	593,5	623,0	538,8	589,7	683,8	712,5	706,8	703,9	657,7	638,5
Danesos / Daneses / Danish	21,0	14,6	14,4	12,5	9,6	8,9	6,7	5,5	3,6	4,9	3,9	3,4	3,4	4,9	3,4	0,5	0,4
Finlandesos / Finlandeses / Finnish	11,8	15,2	12,1	9,6	2,8	2,1	-	-	0,8	-	-	-	-	0,0	0,0	0,0	0,0
Francesos / Franceses / French	7,9	8,4	12,3	14,3	25,3	33,0	35,8	58,9	61,5	68,5	75,3	82,9	87,3	89,3	70,1	58,2	54,3
Holandesos / Holandeses / Dutch	40,3	36,8	33,4	21,8	20,9	18,5	20,5	28,2	26,5	26,7	25,3	25,3	30,8	26,6	25,6	18,7	18,9
Irlandesos / Irlandeses / Irish	17,8	14,8	9,7	3,1	1,2	0,9	2,3	5,5	5,6	13,2	13,7	17,7	22,0	28,2	29,7	30,3	26,1
Italians / Italianos / Italian	-	-	-	-	-	-	-	-	-	-	-	4,0	3,3	146,7	163,6	186,9	203,3
Luxemburguesos / Luxemburgueses / Lux.	56,9	61,4	52,9	50,4	66,6	79,9	88,7	98,3	90,1	88,2	99,5	116,5	132,6	2,9	3,1	2,8	2,2
Noruecs / Noruegos / Norwegian	2,7	4,4	2,3	3,6	2,5	2,8	3,0	3,1	4,4	4,8	5,9	5,0	3,2	4,9	2,5	0,0	0,0
Polonesos / Polacos / Polish	-	-	0,2	-	-	-	-	-	-	-	-	2,7	5,2	2,5	0,0	0,5	0,2
Portuguesos / Portugueses / Portuguese	-	-	-	-	-	-	-	-	-	-	-	4,8	4,6	4,7	5,2	4,5	6,1
Suecs / Suecos / Swedish	2,6	2,6	2,6	2,6	2,3	4,6	-	-	-	-	-	3,0	5,4	5,0	3,5	0,0	0,0
Suïssos / Suizos / Swiss	21,5	23,8	18,1	15,2	17,6	19,3	21,7	20,6	20,3	18,9	23,0	29,8	27,6	28,5	25,2	23,7	16,0
Resta / Resto / Other	0,7	1,6	3,7	4,5	4,3	2,8	6,0	12,0	14,8	16,2	23,8	21,3	27,3	20,9	18,2	14,2	10,6
Total	1.101,7	1.070,5	988,7	800,4	801,5	841,1	946,3	1.189,1	1.241,4	1.194,9	1.282,0	1.434,3	1.573,9	1.610,9	1.541,6	1.419,4	1.363,3

Alemanys / Alemanes / German Britànics / Británicos / British Francesos / Franceses / French Italians / Italianos / Italians Irlandesos / Irlandeses / Irish

Passatgers (,000) / Pasajeros (,000) / Passengers (,000)



PORTS DE MALLORCA

m

PUERTOS DE MALLORCA / PORTS OF MALLORCA

PORT DE PALMA DE MALLORCA
PUERTO DE PALMA DE MALLORCA / PORT OF PALMA DE MALLORCA

Vaixells / Barcos / Ships	2002	2003	% Var. 03/02
Escales de vaixells de passatge de línia regular / Escalas de buques de línea regular de pasaje / Dockings for scheduled passenger ships	2.227	2.449	10,0
Escales de creuers turístics amb la base al port / Escalas de cruceros turísticos con base en el puerto / Dockings for cruise ships in home ports	231	180	-22,1
Escales de creuers turístics en trànsit / Escalas de cruceros turísticos en tránsito / Dockings for cruise ships in transit	230	249	8,3
TOTAL	2.688	2.878	7,1

Passatgers / Pasajeros / Passengers	2002	2003	% Var. 03/02
Passatgers en línia regular desembarcats / Pasajeros en línea regular desembarcados / Passengers disembarked on scheduled sea lines	456.269	475.225	4,2
Passatgers en línia regular embarcats / Pasajeros en línea regular embarcados / Passengers embarked on scheduled sea lines	462.735	454.355	-1,8
Passatgers de creuers turístics de base desembarcats / Pasajeros de cruceros turísticos de base desembarcados / Cruise passengers disembarked in home port	179.428	187.059	4,3
Passatgers de creuers turístics de base embarcats / Pasajeros de cruceros turísticos de base embarcados / Cruise passengers embarked in home port	178.798	182.879	2,3
Passatgers de creuers turístics en trànsit / Pasajeros de cruceros turísticos en tránsito / Cruise passengers in transit	300.179	369.239	23,0
TOTAL	1.577.409	1.668.757	5,8

PORT D' ALCÚDIA
PUERTO DE ALCÚDIA / PORT OF ALCÚDIA

	2002	2003	% Var. 03/02
	758	708	-6,6
	-	-	-
	-	-	-
TOTAL	758	708	-6,6

	2002	2003	% Var. 03/02
	38.914	54.334	39,6
	39.859	61.745	54,9
	-	-	-
	-	-	-
	-	-	-
TOTAL	78.773	116.079	47,4





PORTS DE MENORCA

PUERTOS DE MENORCA / PORTS OF MENORCA

n

PORT DE MAÓ

PUERTO DE MAÓ / PORT OF MAÓ

Vaixells / Barcos / Ships	2002	2003	% Var. 03/02
Escales de vaixells de passatge de línia regular / Escalas de buques de línea regular de pasaje / Dockings for scheduled passenger ships	581	501	-13,8
Escales de creuers turístics amb base al port / Escalas de cruceros turísticos con base en el puerto / Dockings for cruise ships in home ports	-	-	-
Escales de creuers turístics en trànsit / Escalas de cruceros turísticos en tránsito / Dockings for cruise ships in transit	117	107	-8,5
TOTAL	698	608	-12,9

Passatgers / Pasajeros / Passengers

Passatgers / Pasajeros / Passengers	2002	2003	% Var. 03/02
Passatgers en línia regular desembarcats / Pasajeros en línea regular desembarcados / Passengers disembarked on scheduled sea lines	77.819	85.783	10,2
Passatgers en línia regular embarcats / Pasajeros en línea regular embarcados / Passengers embarked on scheduled sea lines	75.685	97.197	28,4
Passatgers de creuers turístics de base desembarcats / Pasajeros de cruceros turísticos de base desembarcados / Cruise passengers disembarked in home port	-	-	-
Passatgers de creuers turístics de base embarcats / Pasajeros de cruceros turísticos de base embarcados / Cruise passengers embarked in home port	-	-	-
Passatgers de creuers turístics en trànsit / Pasajeros de cruceros turísticos en tránsito / Cruise passengers in transit	77.340	68.950	-10,8
TOTAL	230.844	251.930	9,1

PORT DE CIUTADELLA

PUERTO DE CIUTADELLA / PORT OF CIUTADELLA

	2002	2003	% Var. 03/02
	nd	nd	-
	nd	nd	-
	nd	nd	-
TOTAL	-	-	-

	2002	2003	% Var. 03/02
	57.261	69.843	22,0
	52.662	66.701	26,7
	nd	nd	-
	nd	nd	-
	nd	nd	-
TOTAL	109.923	136.544	24,2

nd: dades no disponibles/ datos no disponibles / data not available



PORTS D'IBIZA I FORMENTERA

PUERTOS DE IBIZA Y FORMENTERA / PORTS OF IBIZA AND FORMENTERA

PORT D' IBIZA
PUERTO DE IBIZA
PORT OF IBIZA

Vaixells / Barcos / Ships	2002	2003	% Var. 03/02
Escales de vaixells de passatge de línia regular / Escalas de buques de línea regular de pasaje / Dockings for scheduled passenger ships	1.700	2.374	39,6
Escales de creuers turístics amb la base al port / Escalas de cruceros turísticos con base en el puerto / Dockings for cruise ships in home ports	-	-	-
Escales de creuers turístics en trànsit / Escalas de cruceros turísticos en tránsito / Dockings for cruise ships in transit	76	125	64,5
TOTAL	1.776	2.499	40,7

Passatgers / Pasajeros / Passengers	2002	2003	% Var. 03/02
Passatgers en línia regular desembarcats / Pasajeros en línea regular desembarcados / Passengers disembarked on scheduled sea lines	303.592	351.877	15,9
Passatgers en línia regular embarcats / Pasajeros en línea regular embarcados / Passengers embarked on scheduled sea lines	276.575	288.714	4,4
Passatgers de creuers turístics de base desembarcats / Pasajeros de cruceros turísticos de base desembarcados / Cruise passengers disembarked in home port	-	-	-
Passatgers de creuers turístics de base embarcats / Pasajeros de cruceros turísticos de base embarcados / Cruise passengers embarked in home port	-	-	-
Passatgers de creuers turístics en trànsit / Pasajeros de cruceros turísticos en tránsito / Cruise passengers in transit	36.987	65.500	77,1
TOTAL	617.154	706.091	14,4

PORT DE SANT ANTONI
PUERTO DE SANT ANTONI
PORT OF SANT ANTONI

2002	2003	% Var. 03/02
594	571	-3,9
-	-	-
-	1	-
594	572	-3,7

2002	2003	% Var. 03/02
55.920	62.990	12,6
56.935	54.815	-3,7
-	-	-
-	-	-
-	2.085	-
112.855	119.890	6,2

PORT DE CALA SAVINA
PUERTO DE CALA SAVINA
PORT OF CALA SAVINA

2002	2003	% Var. 03/02
-	-	-
-	-	-
10	16	60
10	16	60

2002	2003	% Var. 03/02
474.797	534.373	12,5
474.602	534.374	12,6
-	-	-
-	-	-
1.657	12.368	646,4
951.056	1.081.115	13,7



© del text: 2003, Conselleria de Turisme. CITTIB
© de l'edició: Conselleria de Turisme.
Adreça: Carrer Montenegro 5 · Tel. 971 177 210
Tiratge: 1.500 exemplars
Dipòsit legal: PM 75/2004
Disseny: Clave
Impressió: Gráficas Planisi



**Govern
de les Illes Balears**
Conselleria de Turisme

www.finestraturistica.org
www.illesbalears.es