



El Turisme a les Illes Balears

Anuari 2014



**Govern
de les Illes Balears**

Conselleria de Turisme i Esports
Agència de Turisme de les Illes Balears

Crèdits/ *Créditos*/ *Credits*

© del text: 2013, Agència de Turisme de les Illes Balears, Conselleria de Turisme i Esports. Govern de les Illes Balears

© de l'edició: Agència de Turisme de les Illes Balears

Adreça: Carrer Rita Levi s/n Parc Bit 07121 Palma - Tel.: 971 177 210

Dipòsit legal: PM 87/1999

Fotografi a: Arxiu fotogràfic ATB, Conselleria de Turisme i Esports, Govern de les Illes Balears: Pere Coll, Jaume Capellà, A. G., Lluís Real, Protur hotels, H10 Punta Negra Hotel, Palacio de Congresos de Ibiza.

Arxiu fotogràfic AENA.

Disseny: Intelagencia 2012

Maquetació: Dissset Consultors

e-mail: otur@atb.caib.es

<http://www.caib.es>

<http://dadesdelturisme.caib.es>

<http://datosdelturismo.caib.es>

<http://tourismdata.caib.es>

Presentació/ Presentación/ Presentation

Un any més, presentem una nova edició de l'Informe Anual amb les dades dels principals indicadors turístics de la nostra comunitat autònoma. Es tracta d'una publicació la funció de la qual no és merament estadística, sinó que pretén ser una eina de consulta útil per conèixer a fons les dades més rellevants del turisme balear durant el 2012.

Seguint la línia de recuperació dels principals indicadors turístics iniciada al 2011, l'any passat vam tornar a viure un registre positiu. Són unes xifres que, després d'alguns anys de davallades a causa de la situació de crisi mundial, ens permeten mirar cap al futur amb optimisme.

Des del Govern de les Illes Balears entenem que el paper de l'Administració s'ha de centrar a fomentar la competitivitat del sector, promoure la diversificació de l'oferta, així com afavorir el desenvolupament i la imatge d'un turisme sostenible, responsable i de qualitat.

La forta competència internacional, en un escenari econòmic marcat per la globalització que inclou l'activitat turística, així com les noves tecnologies i les xarxes socials aplicades a les activitats productives —i, en concret, al turisme— obliguen a parar molta més atenció al concepte d'un turista molt més exigent, més autònom a l'hora de planificar els seus viatges i més interessat en la recerca d'experiències enriquidores.

En aquest escenari és bàsic incentivar el desenvolupament de models innovadors, creatius, competitius, moderns, flexibles i sostenibles que facin atractiva la inversió en la indústria del sector turístic.

Aquesta és la premissa sobre la qual el Govern balear està treballant des de fa dos anys amb dues eines bàsiques: el Pla Integral de Turisme de les Illes Balears i la Llei de Turisme. Amb aquestes eines es pretén abordar el problema de l'estacionalitat tot apostant per la qualitat, la innovació i la investigació, aprofitant els valors d'una oferta turística diferenciada, donant cabuda a noves fórmules d'explotació —en què la creativitat, la qualitat i l'excel·lència en el servei marquen la diferència enfront d'altres destinacions turístiques— i recuperant el reconeixement per a les Illes Balears com a destinació turística de referència internacional.

Un año más presentamos una nueva edición del Informe Anual con los datos de los principales indicadores turísticos de nuestra comunidad autónoma. Una publicación cuya función no es la meramente estadística, sino que pretende ser una herramienta de consulta útil para conocer a fondo los datos más relevantes del turismo balear durante 2012.

Siguiendo la línea de recuperación de los principales indicadores turísticos iniciada en 2011, el año pasado asistimos de nuevo a un registro positivo. Son cifras que, tras unos años de descensos motivados por la situación de crisis mundial, nos hacen mirar el futuro con optimismo.

Desde el Govern de les Illes Balears entendemos que el papel de la Administración debe centrarse en fomentar la competitividad del sector, promover la diversificación de la oferta, así como favorecer el desarrollo y la imagen de un turismo sostenible, responsable y de calidad.

La fuerte competencia internacional, en un escenario económico marcado por la globalización, que comprende la actividad turística, así como las nuevas tecnologías y las redes sociales aplicadas a las actividades productivas, y concretamente al turismo, exigen prestar mucha más atención al concepto de un turista mucho más exigente, más autónomo a la hora de confeccionar sus viajes y más interesado en la búsqueda de experiencias enriquecedoras.

En este escenario, es básico incentivar el desarrollo de modelos innovadores, creativos, competitivos, modernos, flexibles y sostenibles, que hagan atractiva la inversión en la industria del sector turístico.

Esa es la premisa sobre la que el Govern balear lleva trabajando desde hace dos años con dos herramientas básicas: el Plan Integral de Turismo de las Islas Baleares y la Ley de Turismo, con los que abordamos el problema de la estacionalidad apostando por la calidad, la innovación y la investigación, aprovechando los valores de una oferta turística diferenciada, dando cabida a nuevas fórmulas de explotación, en las que la creatividad, la calidad y la excelencia en el servicio marquen la diferencia frente a otros destinos turísticos y recuperando para las Islas Baleares el reconocimiento como destino turístico de referencia internacional.

Once again this year we are presenting a new edition of the Annual Report, containing information on the leading tourism indicators in our autonomous community. The purpose of this publication is not just to compile statistics; it is also intended as a useful consultation tool for learning more about the most important figures on tourism in the Balearic Islands during 2012.

In line with restoring the main tourism indicators established in 2011, last year we witnessed yet another upswing. After years of decline due to the worldwide recession, these figures enable us to look forward with optimism.

Here, within the government of the Balearic Islands, we understand that the role of the public administration should primarily focus on encouraging the competitiveness of the sector, promoting the diversification of products and services and fostering the development and image of sustainable, responsible, high-quality tourism.

The stiff international competition in an economic scenario characterised by globalisation, which includes tourism, coupled with the new technologies and social networks applied to productive activities, and to tourism in particular, require us to pay much more attention to the concept of an increasingly discerning tourist, one who is more independent when planning their travel and more interested in seeking enriching experiences.

In view of this scenario, encouraging the development of innovative, creative, competitive, modern, flexible and sustainable models is crucial; models that will make investment in the tourism industry attractive.

This is a premise on which the government of the Balearic Islands has been working for the past two years, using two basic tools: the Comprehensive Tourism Plan of the Balearic Islands and the Law on Tourism. Both of these instruments are helping us to address the problem of seasonality by focusing on quality, innovation and research, capitalising on a unique range of tourism products and services, embracing new tourism formulas in which creativity, quality and excellence set us apart from other tourist destinations, and by restoring the Balearic Islands' image as a leading international tourist destination.

Jaime Martínez Llabrés

Conseller de Turisme i Esports
Govern de les Illes Balears

Índex/ Índice/ Index

Presentació / <i>Presentación</i> / <i>Presentation</i>	3
1. PASSATGERS ARRIBATS A LES ILLES BALEARS.....	22
PASAJEROS LLEGADOS A LAS ISLAS BALEARES / PASSENGERS ARRIVED IN THE BALEARIC ISLANDS	
1.0 Fonts, definicions i notes metodològiques	23
Fuentes, definiciones y notas metodológicas / Sources, definitions and methodologic notes	
1.1 Passatgers arribats per via aèria	25
Pasajeros llegados por vía aérea / Passengers arrivals by air	
 Illes Balears/ <i>Islas Baleares/ Balearic Islands</i>	
T 1.1.1 Arribades de passatgers per any i país de procedència del vol (2007-2014)	25
Llegadas de pasajeros por año y por país de procedencia del vuelo (2007-2014) Passenger arrivals broken down by year and flight origin country (2007-2014)	
G 1.1.1 Variació relativa interanual dels 5 principals països (2013-2014)	25
Variación relativa interanual de los 5 principales países (2013-2014) Arrivals of the 5 main countries. Year-to-year relative variation (2013-2014)	
T 1.1.2 Arribades de passatgers per mes i tipus de trànsit (2013-2014)	26
Llegadas de pasajeros por mes y tipo de tránsito (2013-2014) Passenger arrivals broken down by month and type of transfer (2013-2014)	
G 1.1.2 Evolució mensual dels passatgers (.000) per tipus de trànsit (2014)	26
Evolución mensual de los pasajeros (.000) por tipo de tránsito (2014) Passenger monthly evolution (.000) broken down by type of transfer (2014)	
T 1.1.3 Arribades de passatgers per mes i procedència del vol (2013-2014)	27
Llegadas de pasajeros por mes y procedencia del vuelo (2013-2014) Passenger arrivals broken down by month and flight origin (2013-2014)	
G 1.1.3 Variació relativa interanual per mes i procedència del vol a les Illes Balears (2013-2014)	27
Variación relativa interanual por mes y procedencia del vuelo en las Islas Baleares (2013-2014) Passenger arrivals in the Balearic Islands broken down by month and flight origin. Year-to-year relative variation (2013-2014)	

Índex/ Índice/ Index

Mallorca/ Mallorca/ Majorca

T 1.1.4	Arribades de passatgers per any i país de procedència del vol (2008-2014)	28
	Llegadas de pasajeros por año y por país de procedencia del vuelo (2008-2014) Passenger arrivals broken down by year and flight origin (2008-2014)	
G 1.1.4	Variació relativa interanual dels 5 principals països (2013-2014)	28
	Variación relativa interanual de los 5 principales países (2013-2014) Arrivals of the 5 main countries. Year-to-year relative variation (2013-2014)	
T 1.1.5	Arribades de passatgers per mes i tipus de trànsit (2013-2014)	29
	Llegadas de pasajeros por mes y tipo de tránsito (2013-2014) Passenger arrivals broken down by month and type of transfer (2013-2014)	
G 1.1.5	Evolució mensual dels passatgers (.000) per tipus de trànsit (2014)	29
	Evolución mensual de los pasajeros (.000) por tipo de tránsito (2014) Passenger monthly evolution (.000) broken down by type of transfer (2014)	
T 1.1.6	Arribades de passatgers per mes i procedència del vol (2013-2014)	30
	Llegadas de pasajeros por mes y procedencia del vuelo (2013-2014) Passenger arrivals by month according to flight origin (2013-2014)	
G 1.1.6	Variació relativa interanual per mes i procedència del vol (2013-2014)	30
	Variación relativa interanual por mes y procedencia del vuelo (2013-2014) Passenger arrivals broken down by month and flight origin. Year-to-year relative variation (2012-2012)	
T 1.1.7	Moviments de passatgers de l'operació hub de l'aeroport de Palma (2008-2014)	31
	Movimientos de pasajeros de la operación hub del aeropuerto de Palma (2008-2014) Passenger movement of Palma airport hub operation (2008-2014)	

Menorca/ Menorca/ Minorca

T 1.1.8	Arribades de passatgers per any i país de procedència del vol (2008-2014)	35
	Llegadas de pasajeros por año y por país de procedencia del vuelo (2008-2014) Passenger arrivals broken down by year and flight origin (2008-2014)	
G 1.1.7	Variació relativa interanual dels 5 principal països (2013-2014)	35
	Variación relativa interanual de los 5 principales países (2013-2014) Arrivals of the 5 main countries. Year-to-year relative variation (2013-2014)	

Índex/ Índice/ Index

T 1.1.9	Arribades de passatgers per mes i tipus de trànsit (2013-2014)	36
	Llegadas de pasajeros por mes y tipo de tránsito (2013-2014) Passenger arrivals broken down by month and type of transfer (2013-2014)	
G 1.1.8	Evolució mensual dels passatgers (.000) per tipus de trànsit a Menorca (2014)	36
	Evolución mensual de los pasajeros (.000) por tipo de tránsito en Menorca (2014) Passenger monthly evolution (.000) broken down by type of transfer in Minorca (2014)	
T 1.1.10	Arribades de passatgers per mes i procedència del vol (2013-2014)	37
	Llegadas de pasajeros por mes y procedencia del vuelo (2013-2014) Passenger arrivals broken down by month and flight origin (2013-2014)	
G 1.1.9	Variació relativa interanual per mes i procedència del vol (2013-2014)	37
	Variación relativa interanual por mes y procedencia del vuelo (2013-2014) Passenger arrivals broken down by month and flight origin. Year-to-year relative variation (2013-2014)	
Eivissa/ Ibiza/ Ibiza		
T 1.1.11	Arribades de passatgers per any i país de procedència del vol (2008-2014)	38
	Llegadas de pasajeros por año y por país de procedencia del vuelo (2008-2014) Passenger arrivals broken down by year and flight origin (2008-2014)	
G 1.1.10	Variació relativa interanual dels 5 principals països (2013-2014)	38
	Variación relativa interanual de los 5 principales países (2013-2014) Arrivals of the 5 main countries. Year-to-year relative variation (2013-2014)	
T 1.1.12	Arribades de passatgers per mes i tipus de trànsit (2013-2014)	39
	Llegadas de pasajeros por mes y tipo de tránsito (2013-2014) Passenger arrivals broken down by month and type of transfer (2013-2014)	
G 1.1.11	Evolució mensual dels passatgers (.000) per tipus de trànsit (2014)	39
	Evolución mensual de los pasajeros (.000) por tipo de tránsito (2014) Passenger monthly evolution (.000) broken down by type of transfer (2014)	
T 1.1.13	Arribades de passatgers per mes i procedència del vol (2013-2014)	40
	Llegadas de pasajeros por mes y procedencia del vuelo (2013-2014) Passenger arrivals broken down by month and flight origin (2013-2014)	
G 1.1.12	Variació relativa interanual per mes i procedència del vol (2013-2014)	40
	Variación relativa interanual por mes y procedencia del vuelo (2013-2014) Passenger arrivals broken down by month and flight origin. Year-to-year relative variation (2013-2014)	

Índex/ Índice/ Index

1.2 Passatgers arribats per via marítima	41
Pasajeros llegados por vía marítima	
Passengers arrivals by sea	
Illes Balears/ <i>Islas Baleares/ Balearic Islands</i>	
T 1.2.1 Creuers de base i en trànsit per ports (2008-2014)	41
Cruceros de base y en tránsito por puertos (2008-2014)	
Home port and in transit cruises at the ports (2008-2014)	
T 1.2.2 Arribada de creueristes de base i en trànsit per ports (2008-2014)	41
Llegada de cruceristas de base y en tránsito por puertos (2008-2014)	
Arrivals of home port and in transit cruise passengers at the ports (2008-2014)	
T 1.2.3 Creuers de base i en trànsit per mes als ports (2014)	42
Cruceros de base y en tránsito por mes en los puertos (2014)	
Home port and in transit cruises at the ports, by month (2014)	
T 1.2.4 Arribada mensual de creueristes de base i en trànsit per ports (2014)	43
Llegada mensual de cruceristas de base y en tránsito por puertos (2014)	
Monthly arrival of home port and in transit cruise passengers at the ports (2014)	
G 1.2.1 Variació relativa interanual per mes dels creuers i creueristes (2013-2014)	43
Variación relativa interanual por mes de los cruceros y cruceristas (2013-2014)	
Cruises and passenger cruises arrived broken down by months. Year-to-year relative variation (2013-2014)	
T 1.2.5 Arribada de passatgers de línia marítima regular per ports (2008-2014)	44
Llegada de pasajeros de línea marítima regular por puertos (2008-2014)	
Arrivals of scheduled sea line passengers at the ports (2008-2014)	
G 1.2.2 Variació relativa interanual per mes dels passatgers de línia marítima regular (2013-2014)	44
Variación relativa interanual por mes de los pasajeros de línea marítima regular (2013-2014)	
Scheduled sea line passengers Year-to-year relative variation (2013-2014)	
T 1.2.6 Arribada mensual de passatgers de línia marítima regular per ports (2014)	44
Llegada mensual de pasajeros de línea marítima regular por puertos (2014)	
Monthly arrivals of scheduled sea line passengers at the ports (2014)	
2 DEMANDA TURÍSTICA	
DEMANDA TURÍSTICA / TOURISM DEMAND	45

Índex/ Índice/ Index

2.0 Fonts, definicions i notes metodològiques	46
Fuentes, definiciones y notas metodológicas	
Sources, definitions and methodologic notes	
2.1 Arribada de turistes	49
Llegada de turistas	
Tourist arrivals	
<i>Illes Balears/ Islas Baleares/ Balearic Islands</i>	
T 2.1.1 Arribada anual de turistes per país de residència (2008-2014)	49
Llegada anual de turistas por país de residencia (2008-2014)	
Annual tourist according to country of residence (2008-2014)	
G 2.1.1 Variació relativa interanual de l'arribada de turistes per país de residència (2013-2014)	49
Variación relativa interanual de la llegada de turistas por país de residencia (2013-2014)	
Tourist arrivals according to country of residence. Year-to-year relative variation (2013-2014)	
T 2.1.2 Arribada mensual de turistes per país de residència (2013-2014)	50
Llegada mensual de turistas por país de residencia (2013-2014)	
Monthly tourist arrivals broken down by country of residence (2013-2014)	
G 2.1.2.1 Variació relativa interanual per mes de l'arribada de turistes segons país de residència (2013-2014)	50
Variación relativa interanual por mes de la llegada de turistas según país de residencia (2013-2014)	
Tourist arrivals broken down by months. Year-to-year relative variation (2013-2014)	
G 2.1.2.2 Distribució de les arribades de turistes per país de residència (2014)	50
Distribución de las llegadas de turistas por país de residencia (2014)	
Distribution of tourist arrivals according to country of residence (2014)	
T 2.1.3 Arribada anual de turistes per tipus d'allotjament i organització del viatge (2008-2014)	51
Llegada anual de turistas por tipo de alojamiento y organización del viaje (2008-2014)	
Annual tourist arrival according to the type of accommodation and form of organising the trip (2008-2014)	
G 2.1.3 Variació relativa interanual de l'arribada de turistes per tipus d'allotjament (2013-2014)	51
Variación relativa interanual de la llegada de turistas por tipo de alojamiento (2013-2014)	
Tourist arrivals according to type of accommodation. Year-to-year relative variation (2013-2014)	
T 2.1.4 Arribada mensual de turistes per tipus d'allotjament i d'organització del viatge (2013-2014)	52
Llegada mensual de turistas por tipo de alojamiento y organización del viaje (2013-2014)	
Monthly tourist arrival according to type of accommodation and form of organising the trip (2013-2014)	

Índex/ Índice/ Index

G 2.1.4 Variació relativa interanual per mes d'arribada de turistes segons tipus d'allotjament i d'organització del viatge (2013-2014)	52
Variación relativa interanual por mes de llegada de turistas según tipo de alojamiento y de organización del viaje (2013-2014)	
Tourist arrivals broken down by type of accommodation and form of organising the trip. Year-to-year relative variation broken down by month (2013-2014)	
Mallorca, Menorca, Eivissa i Formentera/ <i>Mallorca, Menorca, Ibiza y Formentera/ Majorca, Minorca, Ibiza and Formentera</i>	
T 2.1.5 Arribada de turistes per illa i país de residència (2013-2014)	53
Llegada de turistas por isla y país de residencia (2013-2014)	
Tourist arrivals according to island and country of residence (2013-2014)	
G 2.1.5 Distribució de l'arribada de turistes per país de residència (2014)	53
Distribución de la llegada de turistas por país de residencia (2014)	
Distribution of tourist arrivals according to country of residence (2014)	
T 2.1.6 Arribada de turistes per illa, tipus d'allotjament i d'organització del viatge (2013-2014)	54
Llegada de turistas por isla, tipo de alojamiento y de organización del viaje (2013-2014)	
Tourist arrivals according to island, type of accommodation and form of organising the trip (2013-2014)	
G 2.1.6 Distribució de l'arribada de turistes per tipus d'allotjament (2014)	54
Distribución de la llegada de turistas por tipo de alojamiento (2014)	
Distribution of tourist arrivals according to type of accommodation (2014)	
2.2 Pernoctacions dels turistes	55
Pernoctaciones de los turistas	
Overnight tourist stays	
Illes Balears/ <i>Islas Baleares/ Balearic Islands</i>	
T 2.2.1 Pernoctacions dels turistes per país de residència (2008-2014)	55
Pernoctaciones de los turistas por país de residencia (2008-2014)	
Overnight stays of tourists according to country of residence (2008-2014)	
G 2.2.1 Variació relativa interanual de les pernoctacions de turistes segons país de residència (2013-2014)	55
Variación relativa interanual de las pernoctaciones de turistas según país de residencia (2013-2014)	
Overnight stays of tourists according to country of residence. Year-to-year relative variation (2013-2014)	
T 2.2.2 Pernoctacions dels turistes per tipus d'allotjament i d'organització del viatge (2008-2014)	56
Pernoctaciones de los turistas por tipo de alojamiento y de organización del viaje (2008-2014)	
Overnight stays of tourists according to type of accommodation and form of organising the trip (2008-2014)	

Índex/ Índice/ Index

T 2.2.3 Pernoctacions mensuals dels turistes per tipus d'allotjament (2013-2014)	57
Pernoctaciones mensuales de los turistas por tipo de alojamiento (2013-2014)	
Monthly overnight stays of tourists according to type of accommodation (2013-2014)	
G 2.2.2 Variació relativa interanual per mes de les pernoctacions dels turistes per tipus d'allotjament (2013-2014)	57
Variación relativa interanual por mes de las pernoctaciones de los turistas por tipo de alojamiento (2013-2014)	
Overnight stays of tourists according to type of accommodation. Year-to-year relative variation broken down by month (2013-2014)	
T 2.2.4 Pernoctacions mensuals dels turistes per país de residència (2013-2014)	58
Pernoctaciones mensuales de los turistas por país de residencia (2013-2014)	
Monthly overnight stays of tourists according to country of residence (2013-2014)	
G 2.2.3 Variació relativa interanual per mes de les pernoctacions dels turistes per país de residència (2013-2014)	58
Variación relativa interanual por mes de las pernoctaciones de los turistas por país de residencia (2013-2014)	
Overnight stays of tourists according to country of residence. Year-to-year relative variation broken down by month (2013-2014)	
Mallorca, Menorca, Eivissa i Formentera/ <i>Mallorca, Menorca, Ibiza y Formentera/ Majorca, Minorca, Ibiza and Formentera</i>	
T 2.2.5 Pernoctacions dels turistes per país de residència, segons illes (2013-2014)	59
Pernoctaciones de los turistas por país de residencia, según islas (2013-2014)	
Overnight stays of tourists by country of residence according to islands (2013-2014)	
T 2.2.6 Pernoctacions dels turistes per tipus d'allotjament i d'organització del viatge, segons illes (2013-2014)	59
Pernoctaciones de los turistas por tipo de alojamiento y de organización del viaje, según islas (2013-2014)	
Overnight stays of tourists by type of accommodation and form of organising the trip, according to islands (2013-2014)	
G 2.2.4 Distribució de les pernoctacions dels turistes segons tipus d'allotjament per illes (2014)	60
Distribución de las pernoctaciones de los turistas según tipo de alojamiento por islas (2014)	
Distribution of overnight stays of tourists according to type of accommodation broken down by islands (2014)	
2.3 Estada mitjana dels turistes	61
Estancia media de los turistas	
Average tourist stay	
Illes Balears/ <i>Islas Baleares/ Balearic Islands</i>	
T 2.3.1 Estada mitjana dels turistes per país de residència (2008-2014)	61
Estancia media de los turistas por país de residencia (2008-2014)	
Average stay of tourists broken down by country of residence (2008-2014)	

Índex/ Índice/ Index

G 2.3.1 Variació relativa interanual de l'estada mitjana dels turistes segons país de residència (2013-2014)	61
Variación relativa interanual de la estancia media de los turistas según país de residencia (2013-2014) Average stay of tourists according to country of residence. Year-to-year relative variation (2013-2014)	
T 2.3.2 Estada mitjana dels turistes per tipus d'allotjament i d'organització del viatge (2008-2014)	62
Estancia media de los turistas por tipo de alojamiento y de organización del viaje (2008-2014) Average stay of tourists broken down by type of accommodation and form of organising the trip (2008-2014)	
T 2.3.3 Estada mitjana mensual dels turistes per tipus d'allotjament (2013-2014)	63
Estancia media mensual de los turistas por tipo de alojamiento (2013-2014) Monthly average stay of tourists broken down by type of accommodation (2013-2014)	
G 2.3.2 Variació relativa interanual per mes de l'estada mitjana dels turistes per tipus d'allotjament (2013-2014)	63
Variación relativa interanual por mes de la estancia media de los turistas por tipo de alojamiento (2013-2014) Average stay of tourists broken down by type of accommodation. Year-to-year relative variation broken down by month (2013-2014)	
T 2.3.4 Estada mitjana mensual dels turistes per país de residència (2013-2014)	64
Estancia media mensual de los turistas por país de residencia (2013-2014) Monthly average stay of tourists broken down by country of residence (2013-2014)	
G 2.3.3 Variació relativa interanual per mes de l'estada mitjana dels turistes per país de residència (2013-2014)	64
Variación relativa interanual por mes de la estancia media de los turistas por país de residencia (2013-2014) Average stay of tourists broken down by country of residence. Year-to-year relative variation broken down by month (2013-2014)	
Mallorca, Menorca, Eivissa i Formentera/ <i>Mallorca, Menorca, Ibiza y Formentera/ Majorca, Minorca, Ibiza and Formentera</i>	
T 2.3.5 Estada mitjana dels turistes per país de residència, segons illes (2013-2014)	65
Estancia media de los turistas por país de residencia, según islas (2013-2014) Average stay of tourists broken down by country of residence according to islands (2013-2014)	
T 2.3.6 Estada mitjana dels turistes per tipus d'allotjament i d'organització del viatge, segons illes (2013-2014)	65
Estancia media de los turistas por tipo de alojamiento y de organización del viaje, según islas (2013-2014) Average stay of tourists broken down by type of accommodation and form of organising the trip according to islands (2013-2014)	
G 2.3.4 Estada mitjana dels turistes segons tipus d'allotjament per illes (2014)	66
Estancia media de los turistas según tipo de alojamiento por islas (2014) Average stay of tourists according to type of accommodation broken down by islands (2014)	
2.4 Despesa dels turistes	67
Gasto de los turistas Tourist expenditure	

Índex/ Índice/ Index

Illes Balears/ *Islas Baleares/ Balearic Islands*

T 2.4.1 Despesa dels turistes per país de residència (2008-2014)	67
Gasto de los turistas por país de residencia (2008-2014)	
Expenditure of tourists broken down by country of residence (2008-2014)	
T 2.4.2 Despesa dels turistes per tipus d'allotjament (2008-2014)	67
Gasto de los turistas por tipo de alojamiento y de organización del viaje (2008-2014)	
Expenditure of tourists broken down by type of accommodation and form of organising the trip (2008-2014)	
T 2.4.3 Despesa mitjana diària dels turistes per país de residència (2008-2014)	68
Gasto medio diario de los turistas por país de residencia (2008-2014)	
Daily average expenditure of tourists broken down by country of residence (2008-2014)	
T 2.4.4 Despesa mitjana diària dels turistes per tipus d'allotjament (2008-2014)	68
Gasto medio diario de los turistas por tipo de alojamiento y de organización del viaje (2008-2014)	
Daily average expenditure of tourists broken down by type of accommodation and form of organising the trip (2008-2014)	
T 2.4.5 Despesa mensual dels turistes per tipus d'allotjament (2013-2014)	69
Gasto mensual de los turistas por tipo de alojamiento (2013-2014)	
Monthly expenditure of tourists broken down by type of accommodation (2013-2014)	
G 2.4.1 Variació relativa interanual per mes de la despesa dels turistes per tipus d'allotjament (2013-2014)	69
Variación relativa interanual por mes del gasto de los turistas por tipo de alojamiento (2013-2014)	
Expenditure of tourists broken down by type of accommodation. Year-to-year relative variation broken down by month (2013-2014)	
T 2.4.6 Despesa mensual dels turistes per país de residència (2013-2014)	70
Variación relativa interanual por mes del gasto de los turistas por país de residencia (2013-2014)	
Monthly expenditure of tourists broken down by country of residence (2013-2014)	
G 2.4.2 Variació relativa interanual per mes de la despesa dels turistes per país de residència (2013-2014)	70
Variación relativa interanual por mes del gasto de los turistas por país de residencia (2013-2014)	
Expenditure of tourists broken down by country of residence. Year-to-year relative variation broken down by month (2013-2014)	

Mallorca, Menorca, Eivissa i Formentera/ *Mallorca, Menorca, Ibiza y Formentera/ Majorca, Minorca, Ibiza and Formentera*

T 2.4.7 Despesa dels turistes per país de residència, segons illes (2013-2014)	71
Gasto de los turistas por país de residencia, según islas (2013-2014)	
Tourist expenditure broken down by country of residence, according to islands (2013-2014)	

Índex/ Índice/ Index

T 2.4.8 Despesa dels turistes per tipus d'illa i d'allotjament (2013-2014)	71
Gasto de los turistas por tipo de alojamiento y de organización del viaje, según islas (2013-2014)	
Tourist expenditure by type of accommodation and form of organising the trip, according to islands (2013-2014)	
G 2.4.3 Distribució de la despesa dels turistes segons tipus d'allotjament per illes (2013-2014)	72
Distribución del gasto de los turistas según tipo de alojamiento por islas (2013-2014)	
Distribution of tourist expenditure according to type of accommodation broken down by islands (2013-2014)	
T 2.4.9 Despesa mitjana diària dels turistes per país de residència, segons illes (2013-2014)	73
Gasto medio diario de los turistas por país de residencia, según islas (2013-2014)	
Daily average expenditure of tourists broken down by country of residence, according to islands (2013-2014)	
T 2.4.10 Despesa mitjana diària dels turistes per tipus d'allotjament, segons illes (2013-2014)	73
Gasto medio diario de los turistas por tipo de alojamiento, según islas (2013-2014)	
Daily average expenditure of tourists broken down by type of accommodation, according to islands (2013-2014)	
2.5 Perfil del turista	74
Perfil del turista / Tourist profile	
Illes Balears/ Islas Baleares/ Balearic Islands	
Illes Balears/ <i>Islas Baleares/ Balearic Islands</i>	
G 2.5.1 El turista segons edat, sexe, motiu del viatge, tipus d'organització del viatge, allotjament i categoria hotelera (2008-2014)	74
El turista según edad, sexo, motivo del viaje, tipo de organización del viaje, alojamiento y categoría hotelera (2008-2014)	
The tourist: age, gender, reason for trip, form of organising the trip, accommodation and hotel category (2008-2014)	
G 2.5.2 El turista alemany segons edat, sexe, motiu del viatge, tipus d'organització del viatge, allotjament i categoria hotelera (2008-2014)	75
El turista alemán según edad, sexo, motivo del viaje, tipo de organización del viaje, alojamiento y categoría hotelera (2008-2014)	
The German tourist: age, gender, reason for trip, form of organising the trip, accommodation and hotel category (2008-2014)	
G 2.5.3 El turista britànic segons edat, sexe, motiu del viatge, tipus d'organització del viatge, allotjament i categoria hotelera (2008-2014)	76
El turista británico según edad, sexo, motivo del viaje, tipo de organización del viaje, alojamiento y categoría hotelera (2008-2014)	
The British tourist: age, gender, reason for trip, form of organising the trip, accommodation and hotel category (2008-2014)	
G 2.5.4 El turista espanyol segons edat, sexe, motiu del viatge, tipus d'organització del viatge, allotjament i categoria hotelera (2008-2014)	77
El turista español según edad, sexo, motivo del viaje, tipo de organización del viaje, alojamiento y categoría hotelera (2008-2014)	
The Spanish tourist: age, gender, reason for trip, form of organising the trip, accommodation and hotel category (2008-2014)	

Índex/ Índice/ Index

Mallorca/ *Mallorca/ Majorca*

G 2.5.5 El turista que visita Mallorca segons edat, sexe, motiu del viatge, tipus d'organització del viatge, allotjament i..... 78
categoria hotelera (2014)

El turista que visita Mallorca según edad, sexo, motivo del viaje, tipo de organización del viaje, alojamiento y categoría hotelera (2014)
The tourist that visits Majorca: age, gender, reason for trip, form of organising the trip, accommodation and hotel category (2014)

Menorca/ *Menorca/ Minorca*

G 2.5.6 El turista que visita Menorca segons edat, sexe, motiu del viatge, tipus d'organització del viatge, allotjament i..... 79
categoria hotelera (2014)

El turista que visita Menorca según edad, sexo, motivo del viaje, tipo de organización del viaje, alojamiento y categoría hotelera (2014)
The tourist that visits Minorca: age, gender, reason for trip, form of organising the trip, accommodation and hotel category (2014)

Eivissa i Formentera/ *Ibiza y Formentera/ Ibiza and Formentera*

G 2.5.7 El turista que visita Eivissa i Formentera segons edat, sexe, motiu del viatge, tipus d'organització del viatge, allotjament i categoria hotelera (2014) 80

El turista que visita Ibiza y Formentera según edad, sexo, motivo del viaje, tipo de organización del viaje, alojamiento y categoría hotelera (2014)
The tourist that visits Ibiza and Formentera: age, gender, reason for trip, form of organising the trip, accommodation and hotel category (2014)

3 OCUPACIÓ DELS ESTABLIMENTS TURÍSTICS 81
OCUPACIÓN DE LOS ESTABLECIMIENTOS TURÍSTICOS / TOURIST ACCOMMODATION OCCUPANCY

3.0 Fonts, definicions i notes metodològiques 82
Fuentes, definiciones y notas metodológicas
Sources, definitions and methodologic notes

3.1 Establiments hotelers 84
Establecimientos hoteleros
Hotel establishments

Illes Balears/ *Islas Baleares/ Balearic Islands*

T 3.1.1 Percentatge de planta oberta i grau d'ocupació de la planta oberta per mesos (2008-2014) 84
Porcentaje de planta abierta y grado de ocupación de la planta abierta por meses (2008-2014)
Percentage of available hotel beds and occupancy rate of available hotel beds broken down (2008-2014)

G 3.1.1 Evolució mensual del grau d'ocupació (2013-2014) 84
Evolución mensual del grado de ocupación (2013-2014)
Monthly evolution of occupancy rate (2013-2014)

Índex/ Índice/ Index

Mallorca/ Mallorca/ Majorca

T 3.1.2 Percentatge de planta oberta i grau d'ocupació de la planta oberta per mesos (2008-2014)	85
Porcentaje de planta abierta y grado de ocupación de la planta abierta por meses (2008-2014) Percentage of available hotel beds and occupancy rate of available hotel beds broken down by months (2008-2014)	
G 3.1.2 Evolució mensual del grau d'ocupació (2013-2014)	85
Evolución mensual del grado de ocupación (2013-2014) Monthly evolution of occupancy rate (2013-2014)	

Menorca/ Menorca/ Minorca

T 3.1.3 Percentatge de planta oberta i grau d'ocupació de la planta oberta per mesos (2008-2014)	86
Porcentaje de planta abierta y grado de ocupación de la planta abierta por meses (2008-2014) Percentage of available hotel beds and occupancy rate of available hotel beds broken down by months (2008-2014)	
G 3.1.3 Evolució mensual del grau d'ocupació (2013-2014)	86
Evolución mensual del grado de ocupación (2013-2014) Monthly evolution of occupancy rate (2013-2014)	

Eivissa/ Ibiza/ Ibiza

T 3.1.4 Percentatge de planta oberta i grau d'ocupació de la planta oberta per mesos (2008-2014)	87
Porcentaje de planta abierta y grado de ocupación de la planta abierta por meses (2008-2014) Percentage of available hotel beds and occupancy rate of available hotel beds broken down by months (2008-2014)	
G 3.1.4 Evolució mensual del grau d'ocupació (2013-2014)	87
Evolución mensual del grado de ocupación (2013-2014) Monthly evolution of occupancy rate (2013-2014)	

Formentera/ Formentera/ Formentera

T 3.1.5 Percentatge de planta oberta i grau d'ocupació de la planta oberta per mesos (2008-2014)	88
Porcentaje de planta abierta y grado de ocupación de la planta abierta por meses (2008-2014) Percentage of available hotel beds and occupancy rate of available hotel beds broken down by months (2008-2014)	
G 3.1.5 Evolució mensual del grau d'ocupació (2013-2014)	88
Evolución mensual del grado de ocupación (2013-2014) Monthly evolution of occupancy rate (2013-2014)	

3.2 Apartaments turístics	89
Apartamentos turísticos Tourist apartments	

Illes Balears/ Islas Baleares/ Balearic Islands

T 3.2.1 Percentatge de planta oberta i grau d'ocupació de la planta oberta per mesos (2008-2014)	89
Porcentaje de planta abierta y grado de ocupación de la planta abierta por meses (2008-2014) Percentage of available hotel beds and occupancy rate of available hotel beds broken down by months (2008-2014)	

Índex/ Índice/ Index

G 3.2.1 Evolució mensual del grau d'ocupació (2013-2014)	89
Evolución mensual del grado de ocupación (2013-2014)	
Monthly evolution of occupancy rate (2013-2014)	
Mallorca/ Mallorca/ Majorca	
T 3.2.2 Percentatge de planta oberta i grau d'ocupació de la planta oberta per mesos (2008-2014)	90
Porcentaje de planta abierta y grado de ocupación de la planta abierta por meses (2008-2014)	
Percentage of available hotel beds and occupancy rate of available hotel beds broken down by months (2008-2014)	
G 3.2.2 Evolució mensual del grau d'ocupació (2013-2014)	90
Evolución mensual del grado de ocupación (2013-2014)	
Monthly evolution of occupancy rate (2013-2014)	
Menorca/ Menorca/ Menorca	
T 3.2.3 Percentatge de planta oberta i grau d'ocupació de la planta oberta per mesos (2008-2014)	91
Porcentaje de planta abierta y grado de ocupación de la planta abierta por meses (2008-2014)	
Percentage of available hotel beds and occupancy rate of available hotel beds broken down by months (2008-2014)	
G 3.2.3 Evolució mensual del grau d'ocupació (2013-2014)	91
Evolución mensual del grado de ocupación (2013-2014)	
Monthly evolution of occupancy rate (2013-2014)	
Eivissa/ Ibiza/ Ibiza	
T 3.2.4 Percentatge de planta oberta i grau d'ocupació de la planta oberta per mesos (2008-2014)	92
Porcentaje de planta abierta y grado de ocupación de la planta abierta por meses (2008-2014)	
Percentage of available hotel beds and occupancy rate of available hotel beds broken down by months (2008-2014)	
G 3.2.4 Evolució mensual del grau d'ocupació (2013-2014)	92
Evolución mensual del grado de ocupación (2013-2014)	
Monthly evolution of occupancy rate (2013-2014)	
Formentera/ Formentera/ Formentera	
T 3.2.5 Percentatge de planta oberta i grau d'ocupació de la planta oberta per mesos (2008-2014)	93
Porcentaje de planta abierta y grado de ocupación de la planta abierta por meses (2008-2014)	
Percentage of available hotel beds and occupancy rate of available hotel beds broken down by months (2008-2014)	
G 3.2.5 Evolució mensual del grau d'ocupació (2013-2014)	93
Evolución mensual del grado de ocupación (2013-2014)	
Monthly evolution of occupancy rate (2013-2014)	
3.3 Allotjaments de turisme rural	94
Alojamientos de turismo rural	
Rural tourist accommodation	

Índex/ Índice/ Index

Illes Balears/ *Islas Baleares/ Balearic Islands*

T 3.3.1 Percentatge de planta oberta i grau d'ocupació de la planta oberta per mesos (2008-2014)	94
Porcentaje de planta abierta y grado de ocupación de la planta abierta por meses (2008-2014)	
Percentage of available hotel beds and occupancy rates of available hotel beds broken down by months (2008-2014)	
G 3.3.1 Evolució mensual del grau d'ocupació (2013-2014)	94
Evolución mensual del grado de ocupación (2013-2014)	
Monthly evolution of occupancy rate (2013-2014)	
4 OFERTA TURÍSTICA	95
OFERTA TURÍSTICA / TOURISM OFFER	
4.0 Fonts, defnicions i notes metodològiques	96
Fuentes, definiciones y notas metodológicas	
Sources, definitions and methodologic notes	
4.1 Allotjaments turístics	99
Alojamientos turísticos	
Tourist accommodation	
 <i>Illes Balears/ Islas Baleares/ Balearic Islands</i>	
T 4.1.1 Capacitat d'allotjament per tipus d'establiment i categoria (2014)	99
Capacidad de alojamiento por tipo de establecimiento y categoría (2014)	
Accommodation capacity broken down by type of establishment and category (2014)	
G 4.1.1 Distribució de la capacitat d'allotjament segons tipus d'establiment (2014)	100
Distribución de la capacidad de alojamiento según tipo de establecimiento (2014)	
Distribution of accommodation capacity according to type of establishment (2014)	
G 4.1.2 Distribució de la capacitat d'allotjament hoteler (2014)	100
Distribución de la capacidad de alojamiento hotelero (2014)	
Distribution of hotel accommodation capacity (2014)	
G 4.1.3 Distribució de la capacitat d'allotjament en apartaments (2014)	100
Distribución de la capacidad de alojamiento en apartamentos (2014)	
Distribution of accommodation capacity at apartments (2014)	

Índex/ Índice/ Index

Mallorca/ *Mallorca*/ *Majorca*

T 4.1.2 Capacitat d'allotjament per tipus d'establiment i categoria (2014)	101
Capacidad de alojamiento por tipo de establecimiento y categoría (2014)	
Accommodation capacity by type of establishment and category (2014)	
G 4.1.4 Distribució de la capacitat d'allotjament segons tipus d'establiment (2014)	102
Distribución de la capacidad de alojamiento según tipo de establecimiento (2014)	
Distribution of accommodation capacity according to type of establishment (2014)	
G 4.1.5 Distribució de la capacitat d'allotjament hoteler (2014)	102
Distribución de la capacidad de alojamiento hotelero (2014)	
Distribution of hotel accommodation capacity (2014)	
G 4.1.6 Distribució de la capacitat d'allotjament en apartaments (2014)	102
Distribución de la capacidad de alojamiento en apartamentos (2014)	
Distribution of accommodation capacity at apartments (2014)	
T 4.1.3 Distribució de la capacitat d'allotjament per municipis (2014)	103
Distribución de la capacidad de alojamiento por municipios (2014)	
Distribution of accommodation capacity broken down by municipalities (2014)	

Menorca/ *Menorca*/ *Minorca*

T 4.1.4 Capacitat d'allotjament per tipus d'establiment i categoria (2014)	106
Capacidad de alojamiento por tipo de establecimiento y categoría (2014)	
Accommodation capacity by type of establishment and category (2014)	
G 4.1.7 Distribució de la capacitat d'allotjament segons tipus d'establiment (2014)	107
Distribución de la capacidad de alojamiento según tipo de establecimiento (2014)	
Distribution of accommodation capacity according to type of establishment (2014)	
G 4.1.8 Distribució de la capacitat d'allotjament hoteler (2014)	107
Distribución de la capacidad de alojamiento hotelero (2014)	
Distribution of hotel accommodation capacity (2014)	
G 4.1.9 Distribució de la capacitat d'allotjament en apartaments (2014)	107
Distribución de la capacidad de alojamiento en apartamentos (2014)	
Distribution of accommodation capacity at apartments (2014)	
T 4.1.5 Distribució de la capacitat d'allotjament per municipis (2014)	108
Distribución de la capacidad de alojamiento por municipios (2014)	
Distribution of accommodation capacity broken down by municipalities (2014)	

Índex/ Índice/ Index

Eivissa/ Ibiza/ Ibiza

T 4.1.6 Capacitat d'allotjament per tipus d'establiment i categoria (2014)	109
Capacidad de alojamiento por tipo de establecimiento y categoría (2014)	
Accommodation capacity by type of establishment and category (2014)	

G 4.1.10 Distribució de la capacitat d'allotjament segons tipus d'establiment (2014)	110
Distribución de la capacidad de alojamiento según tipo de establecimiento (2014)	
Distribution of accommodation capacity according to type of establishment (2014)	

G 4.1.11 Distribució de la capacitat d'allotjament hoteler (2014)	110
Distribución de la capacidad de alojamiento hotelero (2014)	
Distribution of hotel accommodation capacity (2014)	

G 4.1.12 Distribució de la capacitat d'allotjament en apartaments (2014)	110
Distribución de la capacidad de alojamiento en apartamentos (2014)	
Distribution of accommodation capacity at apartments (2014)	

T 4.1.7 Distribució de la capacitat d'allotjament per municipis (2014)	111
Distribución de la capacidad de alojamiento por municipios (2014)	
Distribution of accommodation capacity broken down by municipalities (2014)	

Formentera/ Formentera/ Formentera

T 4.1.8 Capacitat d'allotjament per tipus d'establiment i categoria (2014)	112
Capacidad de alojamiento por tipo de establecimiento y categoría (2014)	
Accommodation capacity by type of establishment and category (2014)	

G 4.1.13 Distribució de la capacitat d'allotjament segons tipus d'establiment (2014)	113
Distribución de la capacidad de alojamiento según tipo de establecimiento (2014)	
Distribution of accommodation capacity according to type of establishment (2014)	

G 4.1.14 Distribució de la capacitat d'allotjament hoteler (2014)	113
Distribución de la capacidad de alojamiento hotelero (2014)	
Distribution of hotel accommodation capacity (2014)	

G 4.1.15 Distribució de la capacitat d'allotjament en apartaments (2014)	113
Distribución de la capacidad de alojamiento en apartamentos (2014)	
Distribution of accommodation capacity at apartments (2014)	

4.2 Restaurants i bar-cafeteries	114
Restaurantes y bar-cafeterías	
Restaurants and bar-cafeterias	

Índex/ Índice/ Index

Illes Balears/ *Islas Baleares/ Balearic Islands*

T 4.2.1 Nombre i capacitat dels restaurants (2013-2014)	114
Número y capacidad de los restaurantes (2013-2014) Number and restaurant capacity (2013-2014)	
T 4.2.2 Evolució dels restaurants (2008-2014)	114
Evolución de los restaurantes (2008-2014) Evolution of the restaurants (2008-2014)	
T 4.2.3 Nombre i capacitat dels bar-cafeteries (2013-2014)	115
Número y capacidad de los bar-cafeterías (2013-2014) Number and capacity of the bar-cafeterías (2013-2014)	
T 4.2.4 Evolució dels bar-cafeteries (2008-2014)	115
Evolución de los bar-cafeterías (2008-2014) Evolution of the bar-cafeterías (2008-2014)	
4.3 Camps de golf	116
Campos de golf Golf courses	
T 4.3.1 Camps de golf, forats, par i nombre de barres (m.) (2014)	116
Campos de golf, hoyos, par y número de barras (m.) (2014) Golf courses, holes, par and number of markers (m.) (2014)	
G.4.3.2 Mapa dels camps de golf de les Illes Balears (2014)	117
Mapa de los campos de golf de las Islas Baleares Golf courses, holes, par and number of markers (m.) (2014)	
5 MERCAT DE TREBALL EN EL TURISME MERCADO LABORAL EN EL TURISMO / THE LABOUR MARKET IN TOURISM	118
5.0 Fonts, definicions i notes metodològiques	119
Fuentes, definiciones y notas metodológicas Sources, definitions and methodologic notes	
5.1. Afiliats a la Seguretat Social i la seva distribució per sector d'activitat per període, illa i municipi.	121
Afiliados a la Seguridad Social y su distribución por sector de actividad por periodo e isla People registered with Social Security and their distribution by activity sector by period and by island.	
T 5.1.1 Nombre d'afiliats a la Seguretat Social per sector d'activitat per període i illa.	121
Número de afiliados a la Seguridad Social por sector de actividad por periodo e isla Workers on the payroll and registered for Social Security in hotel business broken down by quarters and islands (2008-2014)	

Índex/ Índice/ Index

T 5.1.2 Percentatge de distribució dels afiliats a la Seguretat Social per sector d'activitat per període i illa.	122
Porcentaje de distribución de los afiliados a la Seguridad Social por sector de actividad por periodo e isla Distribution percentage of people registered with Social Security by sector of activity per period and island	
5.2. Aturats del sector turístic des de fa menys d'un any per període (Unitat de mesura: Milers de persones).	123
Parados del sector turístic de menos de un año de duración por periodo (Unidad de medida: Miles de personas) Unemployed for less than one year in the tourism sector by period (unit of measurement: thousands of people).	
T 5.2.1 Aturats del sector turístic des de fa menys d'un any per període (Unitat de mesura: Milers de persones).	123
Parados del sector turístic de menos de un año de duración por periodo (Unidad de medida: Miles de personas). Percentage rate of temporary employment in the tourism sector by period.	
5.3. Percentatge de la Taxa de temporalitat dels assalariats del sector turístic per període.	124
Porcentaje de la tasa de temporalidad de los asalariados del sector turístico por periodo Percentage rate of temporary employment in the tourism sector by period.	
T 5.3.1 Percentatge de la Taxa de temporalitat dels assalariats del sector turístic per període.	124
Porcentaje de la tasa de temporalidad de los asalariados del sector turístico por periodo. Percentage rate of temporary employment in the tourism sector by period.	
5.4. Nombre d'ocupats per sector d'activitat i període.	125
Número de ocupados por sector de actividad y periodo. Percentage rate of employed people by activity sector and period.	
T 5.4.1. Nombre d'ocupats per sector d'activitat i període.	125
Número de ocupados por sector de actividad y periodo. Percentage rate of employed people by activity sector and period.	
T 5.4.2 Percentatge de distribució d'ocupats per sector d'activitat i període.	126
Porcentaje de distribución de ocupados por sector de actividad y periodo. Percentage rate of employed people by activity sector and period.	



Passatgers arribats a les Illes Balears.

Pasajeros llegados a las Islas Baleares.

Passengers arrived in the Balearic Islands.

1

1.0 Fonts, definicions i notes metodològiques..... 23

Fuentes, definiciones y notas metodológicas

Sources, definitions and methodological notes

1.1 Passatgers arribats per via aèria 25

Pasajeros llegados por vía aérea

Passengers arrivals by air

1.2 Passatgers arribats per via marítima..... 41

Pasajeros llegados por vía marítima

Passenger arrivals by sea

Illes Balears

25-27

41-44

Mallorca

28-34

Menorca

35-37

Eivissa

38-40

Fonts

AENA, Ministeri de Foment, per a les dades de passatgers per via aèria. Les dades de l'operació hub procedeixen del Departament de Planificació i Gestió d'Operacions de l'aeroport de Palma. Les dades dels ports de Ciutadella i Sant Antoni de Portmany procedeixen de Ports de les Illes Balears (Conselleria de Turisme i Esports). Les xifres referents a la resta de ports són de l'Autoritat Portuària de Balears (Ports de l'Estat, Ministeri de Foment).

Definicions

Passatger aeri o marítim: persona que viatja d'una ubicació a una altra, a bord d'una embarcació o en un aparell de locomoció aèria, sense tenir la condició de tripulant. Coincideix amb la definició de viatger.

Operació hub: converteix un aeroport en el centre de distribució dels vols domèstics i/o internacionals d'una determinada companyia aèria. Al 2012, aquesta operació l'han desenvolupada diàriament durant tot l'any les companyies Air Berlin i Niki a l'aeroport de Palma.

Port base de creuers: aquell que per a una escala determinada compleixi alguna de las següents condicions:

- a. Que a l'escala inicien o finalitzen el creuer al menys un 50% del total de passatgers d'aquella mateixa escala.
- b. Que a l'escala del creuer, el total de passatgers que inicien o finalitzen el seu viatge no sigui inferior a 250.

Passatger de creuer turístic de base a un port: el que inicia o finalitza el seu viatge en aquell port.

Passatger de creuer turístic en trànsit en un port: el que inicia o finalitza el seu viatge en un altre port.

Notes metodològiques

Les xifres d'arribada de passatgers consideren tots els tipus de trànsit (comercial i altres), així com tots els tipus de servei (regular, no regular i altres), però descompten els passatgers en trànsit. Els països de procedència dels vols es classifiquen segons siguin nacionals, pertanyin a l'Espai Econòmic Europeu més Suïssa o s'originin en tercers països.

La informació publicada de 2012 té caràcter provisional durant un any. Per a obtenir més informació sobre els registres d'entrada de passatgers aeris i la metodologia utilitzada per AENA en la seva explotació, es pot consultar la web d'AENA:

http://www.aena-aeropuertos.es/csee/Satellite?Language=ES_ES&pagename=estadisticas. Per a obtenir més informació sobre els registres d'entrada de passatgers marítims, es poden consultar les webs de Ports de les Illes Balears (<http://www.portsib.es/es/paginas/inicio/>) i Autoritat Portuària de Balears (<http://www.portsdebalears.com/26.php3>).

Fuentes

AENA, Ministerio de Fomento, para los datos de pasajeros por vía aérea. Los datos de la operación hub proceden del Departamento de Planificación y Gestión de Operaciones del aeropuerto de Palma. Los datos de los puertos de Ciutadella y Sant Antoni de Portmany proceden de Ports de las Islas Baleares (Consejería de Turismo y Deportes). Las cifras referentes al resto de puertos son de la Autoridad Portuaria de Baleares (Puertos del Estado, Ministerio de Fomento).

Sources

AENA, attached to the Ministry for Public Works, provides data of passengers travelling by air. Data about the hub operation are provided by the Department of Planning and Operations Management of Palma Airport. Data about the ports of Ciutadella and Sant Antoni de Portmany are drawn up by Balearic Ports (attached to the Balearic Ministry of Tourism and Sports Figures referring to the rest of ports belong to the Balearic Port Authority (State Ports attached to the Ministry for Public Works).

Definiciones

Pasajero aéreo o marítimo: persona que viaja de una ubicación a otra, a bordo de una embarcación o en un aparato de locomoción aérea, sin tener la condición de tripulante. Coincide con la definición de viajero.

Operación hub: convierte un aeropuerto en el centro de distribución de los vuelos domésticos y/o internacionales de una determinada compañía aérea. En 2012, esta operación la han desarrollado diariamente durante todo el año las compañías Air Berlin y Niki en el aeropuerto de Palma.

Puerto base de cruceros: aquél que para una escala determinada cumpla alguna de las siguientes condiciones:

- Que en la escala inicien o finalicen el crucero al menos un 50% del total de pasajeros de esa escala.
- Que en la escala del crucero, el total de pasajeros que inicien o finalicen su viaje no sea inferior a 250.

Pasajero de crucero turístico de base en un puerto: el que inicia o finaliza su viaje en dicho puerto.

Pasajero de crucero turístico en tránsito en un puerto: el que inicia o finaliza su viaje en otro puerto.

Definitions

Air or maritime passenger: person who travels from one place to another, by boat or by aircraft, without being a crew member. It coincides with the definition of traveller.

Hub Operation: it turns an airport into the centre of distribution of domestic and/or international flights of a certain airline. In 2012, this operation has been daily developed during the whole year by Air Berlin and Niki in Palma Airport.

Home port cruises: those that, for a certain docking complies with the following conditions:

- That at least a 50% out of the total number of passengers for a docking, start or finish their cruise.
- That the total number of passengers starting or finishing their trip should not be below 250 during their cruise docking.

Cruise passengers in home port: those who start or finish their trip in that port.

Cruise passengers in transit: those who start or finish their trip in another port.

Notas metodológicas

Las cifras de llegada de pasajeros consideran todos los tipos de tráfico (comercial y otros), así como todos los tipos de servicio (regular, no regular y otros), pero descuentan los pasajeros en tránsito. Los países de procedencia de los vuelos se clasifican según sean nacionales, pertenezcan al Espacio Económico Europeo más Suiza, o se originen en terceros países.

La información publicada de 2013 tiene carácter provisional durante un año. Para obtener más información sobre los registros de entrada de pasajeros aéreos y la metodología utilizada por AENA en su explotación, puede consultarse la web de AENA: http://www.aena-aeropuertos.es/csee/Satellite?Language=ES_ES&pagename=estadisticas. Para obtener más información sobre los registros de entrada de pasajeros marítimos, pueden consultarse las webs de Puertos de las Islas Baleares (<http://www.portsib.es/es/paginas/inicio/>) y Autoridad Portuaria de Baleares (<http://www.portsdebalears.com/26.php3>).

Methodological notes

Figures about passenger arrivals comprise any type of traffic (commercial and others) as well as all types of services (scheduled, non-scheduled flights and others), but they do not include passengers in transit. The countries of origin of flights are classified depending on whether they are national, belong to the European Economic Area plus Switzerland or have their origin in third countries.

The published information for 2013 will be of a provisional nature for one year. To obtain more information about entry registers of air passengers and the methodology used by AENA (in Spanish, Spanish Airports and Air Navigation) in their management, AENA web can be consulted: http://www.aena-aeropuertos.es/csee/Satellite?Language=ES_ES&pagename=estadisticas. To obtain more information about entry registers of maritime passengers, webs of Ports of the Balearic Islands (<http://www.portsib.es/es/paginas/inicio/>) and Balearic Port Authority (<http://www.portsdebalears.com/26.php3>) may be consulted.

T 1.1.1 Arribades de passatgers per any i país de procedència del vol (2007-2014)
Llegadas de pasajeros por año y por país de procedencia del vuelo (2007-2014)
Passenger arrivals broken down by year and flight origin country (2007-2014)

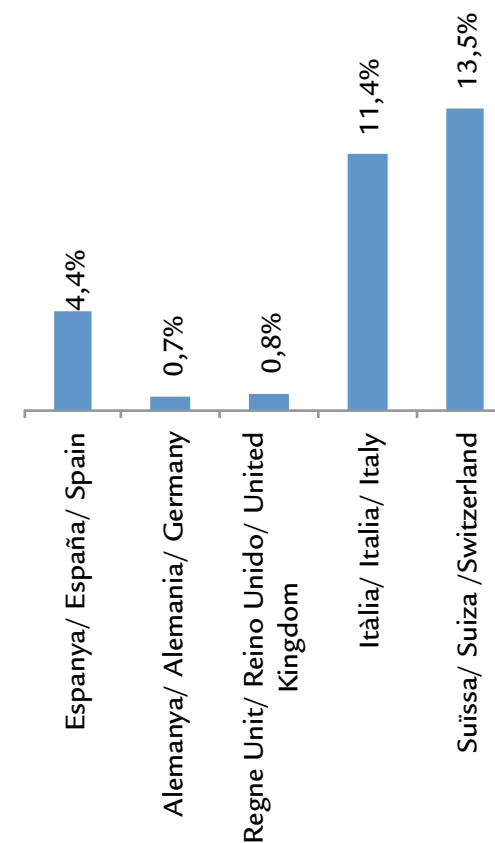
PASSATGERS/ PASAJEROS/ PASSENGERS								
PAÍS/ PAÍS/ COUNTRY	2007	2008	2009	2010	2011	2012	2013	2014
Espanya/ España/ Spain	5.027.340	4.878.075	4.830.790	4.855.627	4.974.578	4.586.980	4.145.023	4.327.614
Espai Econòmic Europeu/ Espacio Económico Europeo	10.253.008	10.066.385	9.175.068	9.366.702	10.343.227	10.644.292	11.203.367	11.467.850
European Economic Area (EEA)								
Alemanya/ Alemania/ Germany	4.216.317	4.167.245	3.938.013	4.076.205	4.215.634	4.303.485	4.489.241	4.519.432
Àustria/ Austria/ Austria	190.215	178.144	199.027	216.383	245.779	238.802	230.473	242.028
Bèlgica/ Bélgica/ Belgium	103.024	99.526	103.052	125.634	136.478	149.847	155.027	208.091
Bulgària/ Bulgaria/ Bulgaria	7.483	8.345	6.880	7.908	8.092	8.505	7.685	7.720
Dinamarca/ Dinamarca/ Denmark	178.836	175.134	166.821	166.425	172.367	210.534	221.042	224.597
Eslovàquia/ Eslovàquia/ Slovakia	9.699	10.330	7.893	26.132	32.912	21.972	21.498	14.464
Eslovènia/ Eslovenia/ Slovenia	2.771	2.648	1.478	1.869	1.363	1.593	1.276	796
Estònia/ Estonia/ Estonia		1.025	9	1.308	864	777	1.245	910
Finlàndia/ Finlandia/ Finland	19.552	24.564	26.046	18.383	19.789	35.937	55.574	46.478
França/ Francia/ France	227.969	225.540	207.750	230.866	332.996	365.313	370.447	399.550
Grècia/ Grecia/ Greece	2.608	1.292	52	1.196	268	167	210	481
Hongria/ Hungria/ Hungary	19.762	15.149	9.830	8.601	9.046	8.260	8.780	8.912
Irlanda/ Irlanda/ Ireland	164.030	189.330	131.149	102.402	121.396	139.583	137.918	124.448
Islàndia/ Islandia/ Iceland	6.144	4.997	764		9	1.525	2	779
Itàlia/ Italia/ Italy	454.936	403.834	376.020	471.922	594.573	554.871	537.300	598.814
Letònia/ Letonia/ Latvia	1.369	23		3	1	183	16	2.052
Liechtenstein/ Liechtenstein/ Liechtenstein								
Lituània/ Lituania/ Lithuania	2.473	4.138	516	1.725	1.769	11.844	15.546	13.747
Luxemburg/ Luxemburgo/ Luxembourg	33.950	31.344	23.976	25.364	32.162	34.134	39.511	36.708
Malta/ Malta/ Malta	804	409	16	16	38	356	15	31
Noruega/ Noruega/ Norway	113.352	114.497	108.330	110.269	124.675	175.565	190.195	178.550
Països Baixos/ Países Bajos/ The Netherlands	189.501	191.487	159.987	163.193	242.189	253.811	293.621	331.934
Polònia/ Polonia/ Poland	33.569	40.826	35.578	45.882	58.693	63.484	71.255	61.679
Portugal/ Portugal/ Portugal	194.418	197.955	168.350	164.457	148.118	129.295	95.467	79.800
Regne Unit/ Reino Unido/ United Kingdom	3.550.500	3.419.151	2.974.696	2.834.951	3.185.504	3.224.325	3.485.273	3.512.784
República Txeca/ República Checa/ Czech Republic	43.042	46.476	40.195	28.286	36.185	37.477	39.208	42.221
Romania/ Rumania/ Romania	5.053	6.284	4.825	8.680	11.805	14.237	13.090	13.146
Suècia/ Suecia/ Sweden	171.820	178.224	162.820	168.933	195.145	225.751	251.039	262.770
Suïssa/ Suiza/ Switzerland (*)	309.110	327.710	320.989	359.708	415.370	432.987	471.408	534.928
Xipre/ Chipre/ Cyprus	701	758	6	1	7	4	5	
Altres/ Otros/ Others	31.070	35.268	43.376	60.334	96.124	115.393	135.938	120.915
Total	15.311.418	14.979.728	14.049.234	14.282.663	15.413.925	15.346.665	15.484.328	15.916.379

(*) Suïssa no forma part de l'Espai Econòmic Europeu (EEE), però s'inclou atès a la importància del nombre de passatgers procedents d'aquest país.

(*) Suiza no forma parte del Espacio Económico Europeo (EEE), pero se incluye debido a la importancia del número de pasajeros procedentes de este país.

(*) Switzerland does not belong to the European Economic Area (EEA), but it is included due to the high number of passengers from this country.

G 1.1.1 Variació relativa interanual dels 5 principals països (2013-2014)
Variación relativa interanual de los 5 principales países (2013-2014)
Arrivals of the 5 main countries. Year-to-year relative variation (2013-2014)



T 1.1.2 Arribades de passatgers per mes i tipus de trànsit (2013-2014)

Llegadas de pasajeros por mes y tipo de tránsito (2013-2014)

Passenger arrivals broken down by month and type of transfer (2013-2014)

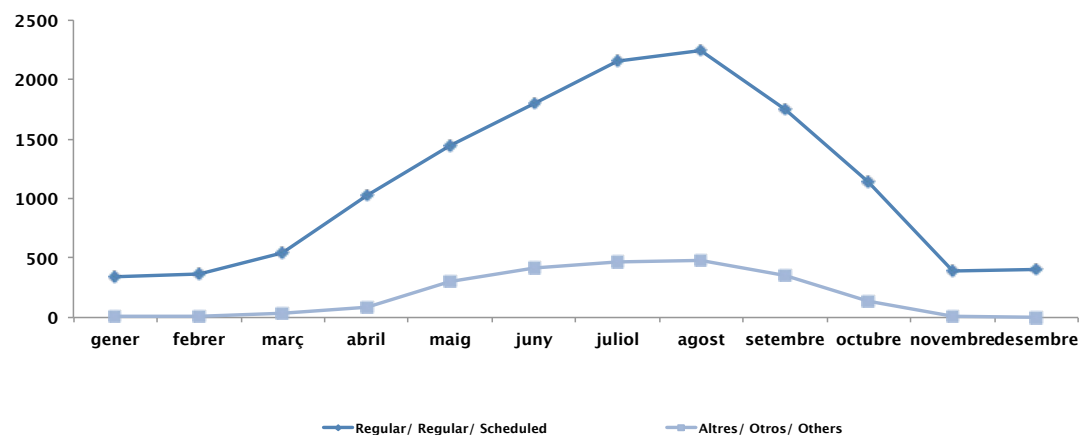
MESOS/ MESES/ MONTHS	2013		2014	
	REGULAR/ SCHEDULED	ALTRES OTROS/ OTHERS (*)	REGULAR/ SCHEDULED	ALTRES OTROS/ OTHERS (*)
Gener/ Enero/ January	348.788	2.544	342.776	4.815
Febrer/ Febrero/ February	378.609	11.205	371.076	15.023
Març/ Marzo/ March	650.651	34.323	539.583	33.174
Abril/ Abril/ April	933.804	78.385	1.020.032	84.329
Maig/ Mayo/ May	1.432.851	308.239	1.451.010	305.891
Juny/ Junio/ June	1.695.674	458.817	1.795.409	417.047
Juliol/ Julio/ July	2.027.193	504.643	2.157.112	469.184
Agost/ Agosto/ August	2.044.151	517.567	2.246.950	484.625
Setembre/ Septiembre/ September	1.659.853	383.054	1.750.084	352.565
Octubre/ Octubre/ October	1.117.724	138.082	1.136.926	134.894
Novembre/ Noviembre/ November	372.299	6.419	391.567	9.719
Desembre/ Diciembre/ December	375.813	3.640	400.376	2.212
TOTAL	13.037.410	2.446.918	13.602.901	2.313.478

(*) No regular, altres tipus de trànsit, altres serveis comercials/ No regular, otras clases de tráfico, otros servicios comerciales/ No scheduled, Other types of traffic, Other commercial services

G 1.1.2 Evolució mensual dels passatgers (.000) per tipus de trànsit (2014)

Evolución mensual de los pasajeros (.000) por tipo de tránsito (2014)

Passenger monthly evolution (.000) broken down by type of transfer (2014)



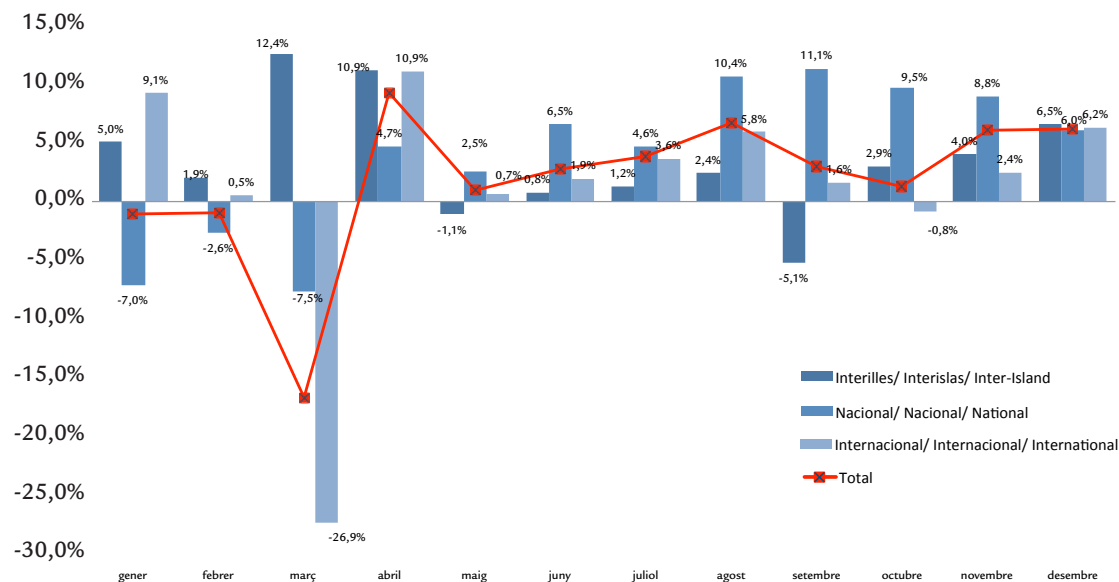
T 1.1.3 Arribades de passatgers per mes i procedència del vol (2013-2014)

Llegadas de pasajeros por mes y procedencia del vuelo (2013-2014)
Passenger arrivals broken down by month and flight origin (2013-2014)

PASSATGERS/ PASAJEROS/ PASSENGERS								
MESOS/ MESES/ MONTHS	INTERILLES INTERISLAS/ INTER-ISLAND		NACIONAL NACIONAL/ DOMESTIC		INTERNACIONAL INTERNACIONAL/ INTERNATIONAL		TOTAL	
	2013	2014	2013	2014	2013	2014	2013	2014
Gener/ Enero/ January	35.520	37.287	213.294	198.467	102.518	111.837	351.332	347.591
Febrer/ Febrero/ February	38.125	38.868	201.851	196.665	149.838	150.566	389.814	386.099
Març/ Marzo/ March	43.502	48.881	282.702	261.577	358.770	262.299	684.974	572.757
Abril/ Abril/ April	46.419	51.494	293.362	307.022	672.408	745.845	1.012.189	1.104.361
Maig/ Mayo/ May	56.000	55.399	278.988	286.096	1.406.102	1.415.406	1.741.090	1.756.901
Juny/ Junio/ June	58.397	58.844	370.785	394.852	1.725.309	1.758.760	2.154.491	2.212.456
Juliol/ Julio/ July	53.666	54.336	468.085	489.708	2.010.085	2.082.252	2.531.836	2.626.296
Agost/ Agosto/ August	49.833	51.013	484.487	535.047	2.027.398	2.145.515	2.561.718	2.731.575
Setembre/ Septiembre/ September	59.386	56.342	331.283	368.089	1.652.238	1.678.218	2.042.907	2.102.649
Octubre/ Octubre/ October	52.197	53.723	233.738	256.018	969.871	962.079	1.255.806	1.271.820
Novembre/ Noviembre/ November	42.015	43.683	199.443	217.011	137.260	140.592	378.718	401.286
Desembre/ Diciembre/ December	39.046	41.570	212.899	225.622	127.508	135.396	379.453	402.588
TOTAL	574.106	591.440	3.570.917	3.736.174	11.339.305	11.588.765	15.484.328	15.916.379

G 1.1.3 Variació relativa interanual per mes i procedència del vol a les Illes Balears (2013-2014)

Variación relativa interanual por mes y procedencia del vuelo en las Islas Baleares (2013-2014)
Passenger arrivals in the Balearic Islands broken down by month and flight origin. Year-to-year relative variation (2013-2014)



T 1.1.4 Arribades de passatgers per any i país de procedència del vol (2008-2014)
Llegadas de pasajeros por año y por país de procedencia del vuelo (2008-2014)
Passenger arrivals broken down by year and flight origin (2008-2014)

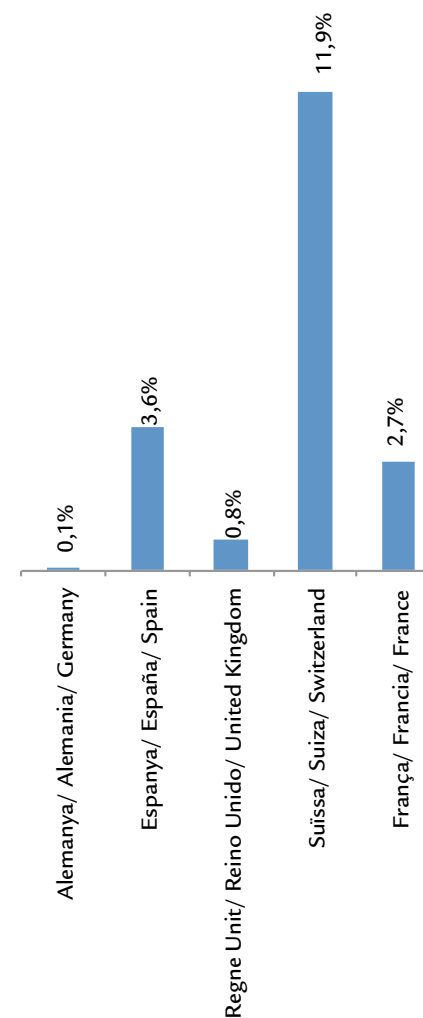
PASSATGERS/ PASAJEROS/ PASSENGERS							
PAÍS/ PAÍS/ COUNTRY	2008	2009	2010	2011	2012	2013	2014
Espanya/ España/ Spain	3.162.060	3.162.477	3.099.675	3.119.862	2.803.625	2.446.556	2.534.442
Espai Econòmic Europeu/ Espacio Económico Europeo							
European Economic Area (EEA)	8.181.774	7.365.884	7.369.359	8.114.402	8.404.144	8.782.021	8.864.820
Alemanya/ Alemania/ Germany	3.854.919	3.610.375	3.720.788	3.842.939	3.966.353	4.122.622	4.125.199
Àustria/ Austria/ Austria	162.693	180.482	198.394	224.763	215.535	209.071	222.286
Bèlgica/ Bélgica/ Belgium	78.338	83.551	91.482	97.401	111.119	111.758	145.958
Bulgària/ Bulgaria/ Bulgaria	8.345	6.861	7.906	8.074	8.488	7.677	7.713
Dinamarca/ Dinamarca/ Denmark	173.497	166.816	165.365	171.129	206.351	213.898	210.209
Eslovàquia/ Eslovaquia/ Slovakia	7.812	5.314	21.734	28.995	18.818	19.819	14.125
Eslovènia/ Eslovenia/ Slovenia	1.835	1.478	859	489	1.445	917	793
Estònia/ Estonia/ Estonia	1.025	9	1.308	859	777	1.245	910
Finlàndia/ Finlandia/ Finland	23.395	25.849	18.383	19.789	32.910	52.205	41.260
França/ Francia/ France	181.963	166.371	174.626	255.464	281.881	280.463	288.028
Grècia/ Grecia/ Greece	1.134	19	1.147	107	88	88	272
Hongria/ Hungria/ Hungary	14.453	9.552	8.599	9.039	8.250	8.763	8.891
Irlanda/ Irlanda/ Ireland	156.763	108.407	84.775	97.874	113.249	107.810	98.962
Islàndia/ Islandia/ Iceland	4.997	764	9	9	1.525	2	769
Itàlia/ Italia/ Italy	115.353	81.895	108.159	166.937	160.187	141.557	164.485
Letònia/ Letonia/ Latvia				1	183	9	2.047
Liechtenstein/ Liechtenstein/ Liechtenstein					0		0
Lituània/ Lituania/ Lithuania	4.138	504	1.569	1.769	11.823	15.544	13.744
Luxemburg/ Luxemburgo/ Luxembourg	30.494	22.974	24.188	30.894	32.273	38.085	35.305
Malta/ Malta/ Malta	281	4	4	29	23	14	7
Noruega/ Noruega/ Norway	111.035	107.222	109.412	121.816	168.992	183.648	168.117
Països Baixos/ Países Bajos/ The Netherlands	151.407	114.691	105.939	150.923	150.812	162.375	179.280
Polònia/ Polonia/ Poland	40.776	35.569	39.783	48.236	53.565	63.247	52.191
Portugal/ Portugal/ Portugal	192.347	164.259	157.527	140.358	121.104	93.417	66.829
Regne Unit/ Reino Unido/ United Kingdom	2.359.884	1.991.461	1.810.166	2.103.066	2.096.194	2.249.550	2.266.669
República Txeca/ República Checa/ Czech Republic	36.121	30.839	23.020	29.920	30.788	31.175	31.021
Romania/ Rumania/ Romania	5.034	4.816	8.680	11.804	14.232	13.074	12.967
Suècia/ Suecia/ Sweden	168.475	158.657	165.823	177.839	215.018	240.039	243.510
Suïssa/ Suiza/ Switzerland (*)	294.515	287.143	319.722	373.872	382.489	413.944	463.273
Xipre/ Chipre/ Cyprus	745	2	1	7	4	5	0
Altres/ Otros/ Others	33.095	40.847	57.990	89.450	109.526	128.058	116.404
Total	11.376.929	10.569.208	10.527.024	11.323.714	11.317.295	11.356.635	11.515.666

(*) Suïssa no forma part de l'Espai Econòmic Europeu (EEE), així i tot s'inclou atès a la importància del nombre de passatgers procedents d'aquest país.

(*) Suïssa no forma parte del Espacio Económico Europeo (EEE), sin embargo se incluye debido a la importancia del número de pasajeros procedentes de este país.

(*) Switzerland does not belong to the European Economic Area (EEA), but it is included due to the high number of passengers from this country.

G 1.1.4 Variació relativa interanual dels 5 principals països (2013-2014)
Variación relativa interanual de los 5 principales países (2013-2014)
Arrivals of the 5 main countries. Year-to-year relative variation (2013-2014)



T 1.1.5 Arribades de passatgers per mes i tipus de trànsit (2013-2014)

Llegadas de pasajeros por mes y tipo de tránsito (2013-2014)

Passenger arrivals broken down by month and type of transfer (2013-2014)

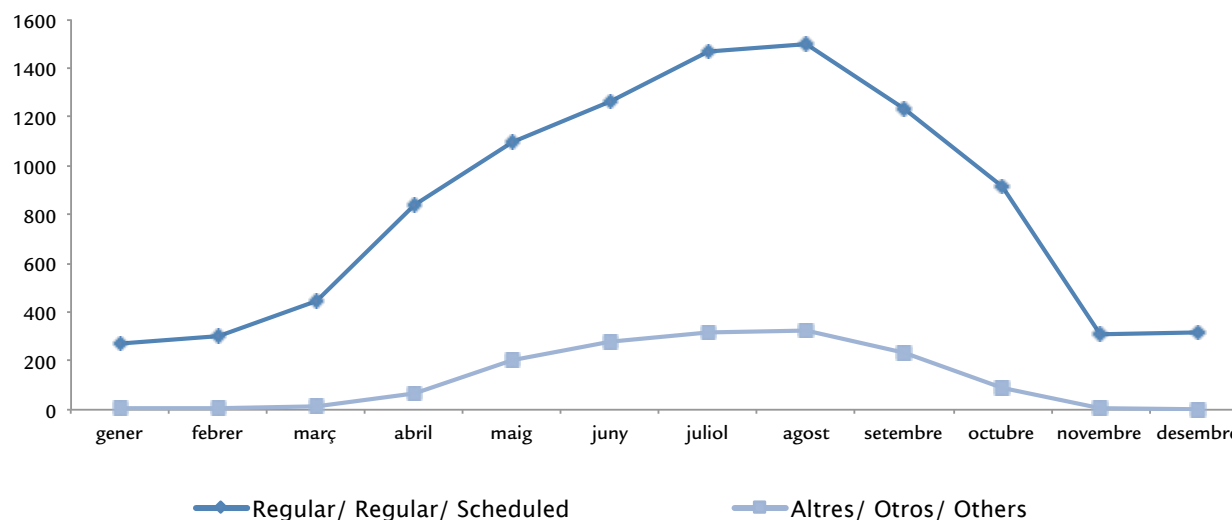
MESOS/ MESES/ MONTHS	2013		2014	
	REGULAR/ SCHEDULED	ALTRES OTROS/ OTHERS (*)	REGULAR/ SCHEDULED	ALTRES OTROS/ OTHERS (*)
Gener/ Enero/ January	279.217	1.665	270.684	3.981
Febrer/ Febrero/ February	312.621	1.895	300.887	6.389
Març/ Marzo/ March	553.194	16.120	448.907	15.509
Abril/ Abril/ April	771.722	60.964	840.038	64.471
Maig/ Mayo/ May	1.103.899	207.148	1.097.385	206.563
Juny/ Junio/ June	1.210.440	303.501	1.264.179	276.937
Juliol/ Julio/ July	1.395.820	341.318	1.467.292	315.677
Agost/ Agosto/ August	1.378.090	348.429	1.499.375	323.857
Setembre/ Septiembre/ September	1.201.033	254.585	1.234.022	234.354
Octubre/ Octubre/ October	912.034	102.036	917.883	90.626
Novembre/ Noviembre/ November	296.619	5.245	311.696	7.082
Desembre/ Diciembre/ December	296.012	3.028	315.915	1.957
TOTAL	9.710.701	1.645.934	9.968.263	1.547.403

(*) No regular, altres tipus de trànsit, altres serveis comercials/ No regular, otras clases de tráfico, otros servicios comerciales/ No scheduled, Other types of traffic, Other commercial services

G 1.1.5 Evolució mensual dels passatgers (.000) per tipus de trànsit (2014)

Evolución mensual de los pasajeros (.000) por tipo de tránsito (2014)

Passenger monthly evolution (.000) broken down by type of transfer (2014)



T 1.1.6 Arribades de passatgers per mes i procedència del vol (2013-2014)

Llegadas de pasajeros por mes y procedencia del vuelo (2013-2014)

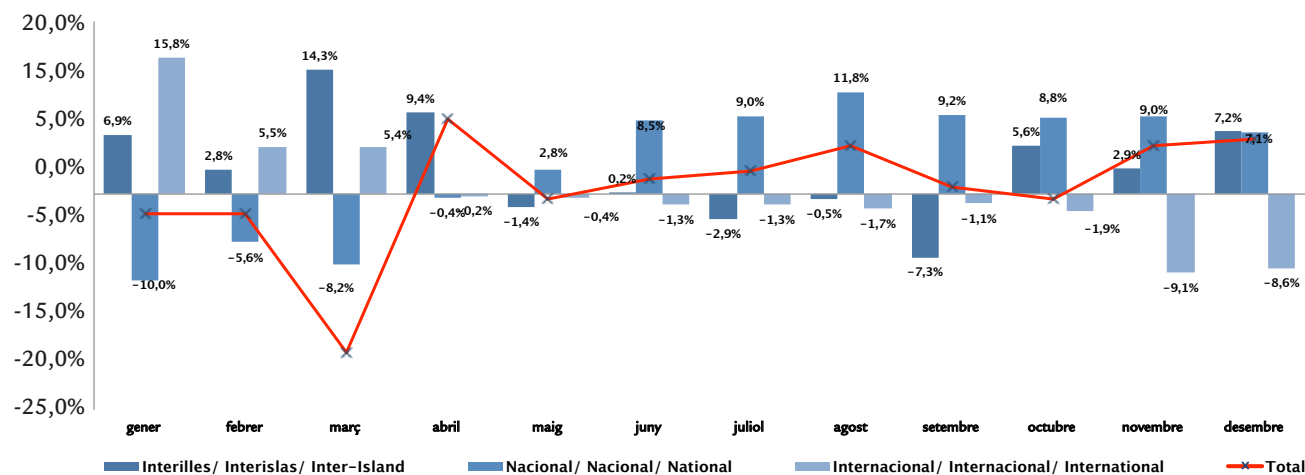
Passenger arrivals by month according to flight origin (2013-2014)

PASSATGERS/ PASAJEROS/ PASSENGERS								
MESOS/ MESES/ MONTHS	INTERILLES INTERISLAS/ INTER-ISLAND		NACIONAL NACIONAL/ DOMESTIC		INTERNACIONAL INTERNACIONAL/ INTERNATIONAL		TOTAL	
	2013	2014	2013	2014	2013	2014	2013	2014
Gener/ Enero/ January	17.641	18.851	162.202	146.045	94.822	109.769	280.882	274.665
Febrer/ Febrero/ February	19.010	19.541	147.284	139.036	140.982	148.699	314.516	307.276
Març/ Marzo/ March	20.736	23.711	197.987	181.716	245.693	258.989	569.314	464.416
Abril/ Abril/ April	22.712	24.857	197.052	196.321	684.745	683.331	832.686	904.509
Maig/ Mayo/ May	27.502	27.104	174.466	179.327	1.101.980	1.097.517	1.311.047	1.303.948
Juny/ Junio/ June	29.589	29.644	193.598	210.058	1.317.929	1.301.414	1.513.941	1.541.116
Juliol/ Julio/ July	27.069	26.282	224.911	245.200	1.530.989	1.511.487	1.737.138	1.782.969
Agost/ Agosto/ August	25.348	25.215	225.845	252.522	1.572.039	1.545.495	1.726.519	1.823.232
Setembre/ Septiembre/ September	31.289	29.002	173.464	189.461	1.263.623	1.249.913	1.455.618	1.468.376
Octubre/ Octubre/ October	27.800	29.361	159.370	173.433	821.339	805.715	1.014.070	1.008.509
Novembre/ Noviembre/ November	21.726	22.364	145.965	159.063	151.087	137.351	301.864	318.778
Desembre/ Diciembre/ December	19.081	20.464	154.909	165.864	143.882	131.544	299.040	317.872
TOTAL	289.503	296.396	2.157.053	2.238.046	9.069.110	8.981.224	11.356.635	11.515.666

G 1.1.6 Variació relativa interanual per mes i procedència del vol (2013-2014)

Variación relativa interanual por mes y procedencia del vuelo (2013-2014)

Passenger arrivals broken down by month and flight origin. Year-to-year relative variation (2013-2014)



T 1.1.7 Moviments de passatgers de l'operació hub de l'aeroport de Palma (2008-2014)
Movimientos de pasajeros de la operación hub del aeropuerto de Palma (2008-2014)
Passenger movement of Palma airport hub operation (2008-2014)

	ARRIBADES/ LLEGADAS/ ARRIVALS			SORTIDES/ SALIDAS/ DEPARTIRES		ARRIBADES/ LLEGADAS/ ARRIVALS			SORTIDES/ SALIDAS/ DEPARTURES	
	CE > PALMA			PALMA > PE./PORTUGAL		PE./ PORTUGAL > PALMA			PALMA > CE	
	TOTAL	Destinació (1) Destino/ Destination Palma	Trànsits (2) Tránsitos Transfers	Origen (3) Origen/ Origin Palma	TOTAL	TOTAL	Destinació (4) Destino/ Destination Palma	Trànsits (5) Tránsitos Transfers	Origen (6) Origen/ Origin Palma	TOTAL
2014										
Gener/ Enero/ January	63.166	45.589	17.577	14.052	31.629	33.802	17.859	15.943	54.638	70.581
Febrer/ Febrero/ February	89.970	75.915	14.055	13.872	27.927	29.340	15.585	13.755	62.406	76.161
Març/ Marzo/ March	142.497	125.804	16.693	17.735	34.428	36.490	19.120	17.370	115.463	132.833
Abril/ Abril/ April	216.832	202.627	14.205	17.897	32.102	33.134	17.565	15.569	176.159	191.728
Maig/ Mayo/ May	281.006	265.371	15.635	15.867	31.502	32.057	15.511	16.546	244.291	260.837
Juny/ Junio/ June	332.169	318.161	14.008	16.948	30.956	33.844	17.241	16.603	325.604	342.207
Juliol/ Julio/ July	366.394	350.208	16.186	20.228	36.414	36.073	18.577	17.496	324.846	342.342
Agost/ Agosto/ August	388.397	374.897	13.500	22.642	36.142	36.542	20.107	16.435	384.473	400.908
Setembre/ Septiembre/ September	344.747	327.624	17.123	16.719	33.842	33.063	15.207	17.856	350.294	368.150
Octubre/ Octubre/ October	262.680	247.286	15.394	16.881	32.275	34.883	15.589	19.294	310.353	329.647
Novembre/ Noviembre/ November	67.793	54.488	13.305	14.767	28.072	30.264	14.727	15.537	78.935	94.472
Desembre/ Diciembre/ December	75.055	60.300	14.755	17.099	31.854	28.695	14.998	13.697	43.944	57.641
TOTAL	2.630.706	2.448.270	182.436	204.707	387.143	398.187	202.086	196.101	2.471.406	2.667.507
2013										
Gener/ Enero/ January	67.272	39.030	28.242	24.398	52.640	57.095	31.687	25.408	45.756	71.164
Febrer/ Febrero/ February	93.198	69.193	24.005	26.951	50.956	53.277	30.583	22.694	56.899	79.593
Març/ Marzo/ March	175.703	152.567	23.136	41.205	64.341	66.994	37.618	29.376	117.448	146.824
Abril/ Abril/ April	202.201	176.957	25.244	34.038	59.282	61.691	36.274	25.417	174.156	199.573
Maig/ Mayo/ May	318.008	300.224	17.784	22.694	40.478	40.328	21.138	19.190	266.735	285.925
Juny/ Junio/ June	339.853	323.618	16.235	23.724	39.959	42.220	24.051	18.169	313.565	331.734
Juliol/ Julio/ July	375.237	357.996	17.241	26.707	43.948	45.004	25.405	19.599	346.798	366.397
Agost/ Agosto/ August	365.467	349.997	15.470	29.634	45.104	45.414	26.755	18.659	368.687	387.346
Setembre/ Septiembre/ September	338.838	317.283	21.555	23.481	45.036	43.477	20.855	22.622	343.184	365.806
Octubre/ Octubre/ October	276.159	256.634	19.525	20.797	40.322	42.639	17.775	24.864	324.570	349.434
Novembre/ Noviembre/ November	64.767	49.157	15.610	17.340	32.950	34.212	15.779	18.433	79.540	97.973
Desembre/ Diciembre/ December	70.194	53.958	16.236	18.664	34.900	32.229	16.372	15.857	40.357	56.214
TOTAL	2.686.897	2.446.614	240.283	309.633	549.916	564.580	304.292	260.288	2.477.695	2.737.983

CE: Ciutats europees (Espanya i Portugal no s'inclouen)/Ciudades europeas (España y Portugal no se incluyen)/European cities (Spain and Portugal are not included)
PE.:Península/Península/Spanish mainland

(1) Passatgers que arriben de ciutats europees (CE) i resten a Mallorca/ Pasajeros que llegan de ciudades europeas (CE) y se quedan en Mallorca/ Passengers arriving from European cities (CE) and staying in Majorca

(2) Passatgers que arriben de ciutats europees (CE) i continuen el seu viatge cap a la Península o Portugal/ Pasajeros que llegan de ciudades europeas (CE) y continúan su viaje hacia la Península o Portugal/ Passengers arriving from European cities (CE) and going on to Spanish mainland or Portugal

(3) Passatgers que comencen a Mallorca el seu viatge cap a la Península o Portugal/ Pasajeros que comienzan en Mallorca su viaje hacia la Península o Portugal/ Passengers starting their journey to Spanish mainland or Portugal from Majorca

(4) Passatgers que arriben de la Península o Portugal i resten a Mallorca/ Pasajeros que llegan de la Península o Portugal y se quedan en Mallorca/ Passengers arriving from Spanish mainland or Portugal and staying in Majorca

(5) Passatgers que arriben de la Península o Portugal i continuen el seu viatge cap a ciutats europees (CE)/ Pasajeros que llegan de la Península o Portugal y continúan su viaje hacia ciudades europeas (CE)/ Passengers arriving from Spanish mainland or Portugal and going on to European cities (CE)

(6) Passatgers que comencen a Mallorca el viatge cap a ciutats europees (CE)/ Pasajeros que comienzan en Mallorca su viaje hacia ciudades europeas (CE)/ Passengers starting their journey to European cities (CE) in Majorca

	ARRIBADES/ LLEGADAS/ ARRIVALS CE > PALMA			SORTIDES/ SALIDAS/ DEPARTIRES PALMA > PE./PORTUGAL		ARRIBADES/ LLEGADAS/ ARRIVALS PE./ PORTUGAL > PALMA			SORTIDES/ SALIDAS/ DEPARTURES PALMA > CE	
	TOTAL	Destinació (1) Destino/ Destination Palma	Trànsits (2) Tránsitos Transfers	Origen (3) Origen/ Origin Palma	TOTAL	TOTAL	Destinació (4) Destino/ Destination Palma	Trànsits (5) Tránsitos Transfers	Origen (6) Origen/ Origin Palma	TOTAL
2012										
Gener/ Enero/ January	76.708	43.656	33.052	25.656	58.708	63.646	35.392	28.254	48.969	77.223
Febrer/ Febrero/ February	99.428	65.933	33.495	35.489	68.984	68.304	39.950	28.354	59.347	87.701
Març/ Marzo/ March	160.531	120.562	39.969	43.550	83.519	85.540	45.692	39.848	101.057	140.905
Abril/ Abril/ April	192.028	159.618	32.410	36.343	68.753	68.897	37.884	31.013	158.433	189.446
Maig/ Mayo/ May	290.715	255.922	34.793	32.804	67.975	67.528	36.558	30.970	227.155	258.125
Juny/ Junio/ June	330.115	303.079	27.036	37.864	64.900	69.283	39.337	26.946	298.357	325.303
Juliol/ Julio/ July	379.731	350.206	29.525	43.583	73.108	71.883	44.385	27.498	330.391	357.889
Agost/ Agosto/ August	351.042	325.072	25.970	50.871	76.841	77.526	49.612	27.914	348.466	376.380
Setembre/ Septiembre/ September	353.815	316.462	37.353	38.469	75.822	70.316	34.470	35.846	322.739	358.585
Octubre/ Octubre/ October	257.551	224.357	33.194	35.641	68.835	69.150	30.940	38.210	292.987	331.197
Novembre/ Noviembre/ November	76.114	49.744	26.370	31.506	57.876	59.335	29.518	29.817	66.346	96.163
Desembre/ Diciembre/ December	72.322	58.070	24.363	37.916	62.279	58.070	34.122	23.948	38.114	62.062
TOTAL	2.640.100	2.272.681	377.530	449.692	827.600	829.478	457.860	368.618	2.292.361	2.660.979
2011										
Gener/ Enero/ January	99.026	54.812	44.214	18.157	62.371	64.964	14.783	50.181	49.620	99.801
Febrer/ Febrero/ February	116.855	74.693	42.162	21.515	63.677	62.136	16.382	45.754	56.738	102.492
Març/ Marzo/ March	154.888	104.166	50.722	30.325	81.047	84.550	24.648	59.902	88.088	147.990
Abril/ Abril/ April	206.708	158.057	48.651	36.071	84.722	84.050	22.944	61.106	126.683	187.789
Maig/ Mayo/ May	287.423	242.599	44.824	36.300	81.124	83.121	25.621	57.500	207.146	264.646
Juny/ Junio/ June	340.953	311.677	29.276	52.066	81.342	86.132	55.544	30.588	304.910	335.498
Juliol/ Julio/ July	385.344	349.739	35.605	60.723	96.328	96.197	63.242	32.955	331.872	364.827
Agost/ Agosto/ August	367.108	332.663	34.445	68.485	102.930	99.936	61.320	38.616	347.542	386.158
Setembre/ Septiembre/ September	342.384	297.311	45.073	47.194	92.267	83.248	43.654	39.594	321.577	361.171
Octubre/ Octubre/ October	345.520	298.569	46.951	34.249	81.200	82.266	34.370	47.896	287.207	335.103
Novembre/ Noviembre/ November	82.773	51.691	31.082	35.726	66.808	71.906	38.959	32.947	84.218	117.165
Desembre/ Diciembre/ December	77.604	48.862	28.742	37.364	66.106	61.772	33.165	28.607	40.507	69.114
TOTAL	2.806.586	2.324.839	481.747	478.175	959.922	960.278	434.632	525.646	2.246.108	2.771.754

CE: Ciutats europees (Espanya i Portugal no s'inclouen)/Ciudades europeas (España y Portugal no se incluyen)/European cities (Spain and Portugal are not included)
PE.: Península/ Península/ Spanish mainland

(1) Passatgers que arriben de ciutats europees (CE) i resten a Mallorca/
Pasajeros que llegan de ciudades europeas (CE) y se quedan en Mallorca/
Passengers arriving from European cities (CE) and staying in Majorca

(2) Passatgers que arriben de ciutats europees (CE) i continuen el seu viatge cap a la Península o Portugal/
Pasajeros que llegan de ciudades europeas (CE) y continúan su viaje hacia la Península o Portugal/
Passengers arriving from European cities (CE) and going on to Spanish mainland or Portugal

(3) Passatgers que comencen a Mallorca el seu viatge cap a la Península o Portugal/
Pasajeros que comienzan en Mallorca su viaje hacia la Península o Portugal/
Passengers starting their journey to Spanish mainland or Portugal from Majorca

(4) Passatgers que arriben de la Península o Portugal i resten a Mallorca/
Pasajeros que llegan de la Península o Portugal y se quedan en Mallorca/
Passengers arriving from Spanish mainland or Portugal and staying in Majorca

(5) Passatgers que arriben de la Península o Portugal i continuen el seu viatge cap a ciutats europees (CE)/
Pasajeros que llegan de la Península o Portugal y continúan su viaje hacia ciudades europeas (CE)/
Passengers arriving from Spanish mainland or Portugal and going on to European cities (CE)

(6) Passatgers que comencen a Mallorca el viatge cap a ciutats europees (CE)/
Pasajeros que comienzan en Mallorca su viaje hacia ciudades europeas (CE)/
Passengers starting their journey to European cities (CE) in Majorca

	ARRIBADES/ LLEGADAS/ ARRIVALS			SORTIDES/ SALIDAS/ DEPARTIRES		ARRIBADES/ LLEGADAS/ ARRIVALS			SORTIDES/ SALIDAS/ DEPARTURES	
	CE > PALMA			PALMA > PE./PORTUGAL		PE./ PORTUGAL > PALMA			PALMA > CE	
	TOTAL	Destinació (1) Destino/ Destination Palma	Trànsits (2) Tránsitos Transfers	Origen (3) Origen/ Origin Palma	TOTAL	TOTAL	Destinació (4) Destino/ Destination Palma	Trànsits (5) Tránsitos Transfers	Origen (6) Origen/ Origin Palma	TOTAL
2010										
Gener/ Enero/ January	87.123	39.182	47.941	22.847	70.788	77.224	28.251	48.973	43.601	92.574
Febrer/ Febrero/ February	116.676	69.327	47.349	26.948	74.297	69.699	25.126	44.573	60.235	104.808
Març/ Marzo/ March	172.893	115.519	57.374	34.913	92.287	92.671	32.807	59.864	92.367	152.231
Abril/ Abril/ April	161.371	119.862	41.509	36.927	78.436	78.200	23.670	54.530	111.712	166.242
Maig/ Mayo/ May	280.544	233.131	47.413	33.292	80.705	79.498	9.005	70.493	178.172	248.665
Juny/ Junio/ June	296.021	251.970	44.051	37.191	81.242	85.273	11.191	74.082	221.816	295.898
Juliol/ Julio/ July	341.166	293.180	47.986	44.696	92.682	92.348	15.023	77.325	245.498	322.823
Agost/ Agosto/ August	320.162	271.597	48.565	57.530	106.095	102.128	22.199	79.929	262.277	342.206
Setembre/ Septiembre/ September	297.609	246.009	51.600	40.041	91.641	82.102	5.516	76.586	238.473	315.059
Octubre/ Octubre/ October	243.433	191.059	52.374	30.314	82.688	89.261	2.714	86.547	208.825	295.372
Novembre/ Noviembre/ November	97.313	50.144	47.169	26.118	73.287	76.789	17.716	59.073	61.793	120.866
Desembre/ Diciembre/ December	99.559	53.021	46.538	30.816	77.354	70.453	21.545	48.908	34.290	83.198
TOTAL	2.513.870	1.934.001	579.869	421.633	1.001.502	995.646	214.763	780.883	1.759.059	2.539.942
2009										
Gener/ Enero/ January	93.958	43.667	50.291	26.404	76.695	86.154	34.388	51.766	48.765	100.531
Febrer/ Febrero/ February	119.699	73.895	45.804	27.888	73.692	72.605	29.716	42.889	66.001	108.890
Març/ Marzo/ March	155.227	101.991	53.236	34.088	87.324	90.053	34.494	55.559	94.215	149.774
Abril/ Abril/ April	204.778	161.570	43.208	33.596	76.804	78.284	23.267	55.017	141.652	196.669
Maig/ Mayo/ May	259.929	219.492	40.437	29.910	70.347	72.407	17.608	54.799	177.809	232.608
Juny/ Junio/ June	292.171	257.081	35.090	35.248	70.338	75.408	19.745	55.663	233.726	289.389
Juliol/ Julio/ July	327.144	286.185	40.959	45.078	86.037	84.947	31.495	53.452	258.765	312.217
Agost/ Agosto/ August	284.052	242.952	41.100	51.523	92.623	91.140	31.229	59.911	254.447	314.358
Setembre/ Septiembre/ September	262.620	214.082	48.538	35.141	83.679	78.837	15.453	63.384	213.854	277.238
Octubre/ Octubre/ October	229.185	181.985	47.200	26.963	74.163	77.538	5.845	71.693	199.776	271.469
Novembre/ Noviembre/ November	90.807	41.049	49.758	30.757	80.515	83.605	27.090	56.515	55.077	111.592
Desembre/ Diciembre/ December	95.284	41.810	53.474	35.106	88.580	80.601	31.699	48.902	32.079	80.981
TOTAL	2.414.854	1.865.759	549.095	411.702	960.797	971.579	302.029	669.550	1.776.166	2.445.716

CE: Ciutats europees (Espanya i Portugal no s'inclouen)/Ciudades europeas (España y Portugal no se incluyen)/European cities (Spain and Portugal are not included)
PE.: Península/Península/Spanish mainland

(1) Passatgers que arriben de ciutats europees (CE) i resten a Mallorca/
Pasajeros que llegan de ciudades europeas (CE) y se quedan en Mallorca/
Passengers arriving from European cities (CE) and staying in Majorca

(2) Passatgers que arriben de ciutats europees (CE) i continuen el seu viatge cap a la Península o Portugal/
Pasajeros que llegan de ciudades europeas (CE) y continúan su viaje hacia la Península o Portugal/
Passengers arriving from European cities (CE) and going on to Spanish mainland or Portugal

(3) Passatgers que comencen a Mallorca el seu viatge cap a la Península o Portugal/
Pasajeros que comienzan en Mallorca su viaje hacia la Península o Portugal/
Passengers starting their journey to Spanish mainland or Portugal from Majorca

(4) Passatgers que arriben de la Península o Portugal i resten a Mallorca/
Pasajeros que llegan de la Península o Portugal y se quedan en Mallorca/
Passengers arriving from Spanish mainland or Portugal and staying in Majorca

(5) Passatgers que arriben de la Península o Portugal i continuen el seu viatge cap a ciutats europees (CE)/
Pasajeros que llegan de la Península o Portugal y continúan su viaje hacia ciudades europeas (CE)/
Passengers arriving from Spanish mainland or Portugal and going on to European cities (CE)

(6) Passatgers que comencen a Mallorca el viatge cap a ciutats europees (CE)/
Pasajeros que comienzan en Mallorca su viaje hacia ciudades europeas (CE)/
Passengers starting their journey to European cities (CE) in Majorca

2008	ARRIBADES/ LLEGADAS/ ARRIVALS			SORTIDES/ SALIDAS/ DEPARTIRES		ARRIBADES/ LLEGADAS/ ARRIVALS			SORTIDES/ SALIDAS/ DEPARTIRES	
	CE > PALMA			PALMA > PE./PORTUGAL		PE./ PORTUGAL > PALMA			PALMA > CE	
	TOTAL	Destinació (1) Destino/ Destination Palma	Trànsits (2) Tránsitos Transfers	Origen (3) Origen/ Origin Palma	TOTAL	TOTAL	Destinació (4) Destino/ Destination Palma	Trànsits (5) Tránsitos Transfers	Origen (6) Origen/ Origin Palma	TOTAL
Gener/ Enero/ January	96.636	49.515	47.121	26.750	73.871	81.608	34.094	47.514	54.312	101.826
Febrer/ Febrero/ February	122.306	74.903	47.403	30.476	77.879	76.606	31.812	44.794	68.951	113.745
Març/ Marzo/ March	168.963	114.015	54.948	44.300	99.248	99.570	44.402	55.168	111.044	166.212
Abril/ Abril/ April	178.666	128.962	49.704	37.435	87.139	90.624	36.966	53.658	115.047	168.705
Maig/ Mayo/ May	268.894	229.831	39.063	34.180	73.243	75.157	25.245	49.912	200.016	249.928
Juny/ Junio/ June	279.309	242.258	37.051	37.047	74.098	79.200	28.721	50.479	217.464	267.943
Juliol/ Julio/ July	304.110	262.619	41.491	46.721	88.212	87.600	37.801	49.799	244.600	294.399
Agost/ Agosto/ August	283.493	248.488	35.005	54.631	89.636	89.468	37.968	51.500	258.973	310.473
Setembre/ Septiembre/ September	281.951	238.804	43.147	38.784	81.931	78.382	20.614	57.768	229.925	287.693
Octubre/ Octubre/ October	223.080	180.517	42.563	30.109	72.672	77.680	12.641	65.039	218.144	283.183
Novembre/ Noviembre/ November	95.629	47.707	47.922	32.919	80.841	87.870	30.563	57.307	64.797	122.104
Desembre/ Diciembre/ December	97.240	45.537	51.703	41.167	92.870	84.367	36.546	47.821	36.150	83.971
TOTAL	2.400.277	1.863.156	537.121	454.519	991.640	1.008.132	377.373	630.759	1.819.423	2.450.182

CE: Ciutats europees (Espanya i Portugal no s'inclouen)/Ciudades europeas (España y Portugal no se incluyen)/European cities (Spain and Portugal are not included)
PE.: Península/ Península/ Spanish mainland

(1) Passatgers que arriben de ciutats europees (CE) i resten a Mallorca/ Pasajeros que llegan de ciudades europeas (CE) y se quedan en Mallorca/ Passengers arriving from European cities (CE) and staying in Majorca

(2) Passatgers que arriben de ciutats europees (CE) i continuen el seu viatge cap a la Península o Portugal/ Pasajeros que llegan de ciudades europeas (CE) y continúan su viaje hacia la Península o Portugal/ Passengers arriving from European cities (CE) and going on to Spanish mainland or Portugal

(3) Passatgers que comencen a Mallorca el seu viatge cap a la Península o Portugal/ Pasajeros que comienzan en Mallorca su viaje hacia la Península o Portugal/ Passengers starting their journey to Spanish mainland or Portugal from Majorca

(4) Passatgers que arriben de la Península o Portugal i resten a Mallorca/ Pasajeros que llegan de la Península o Portugal y se quedan en Mallorca/ Passengers arriving from Spanish mainland or Portugal and staying in Majorca

(5) Passatgers que arriben de la Península o Portugal i continuen el seu viatge cap a ciutats europees (CE)/ Pasajeros que llegan de la Península o Portugal y continúan su viaje hacia ciudades europeas (CE)/ Passengers arriving from Spanish mainland or Portugal and going on to European cities (CE)

(6) Passatgers que comencen a Mallorca el viatge cap a ciutats europees (CE)/ Pasajeros que comienzan en Mallorca su viaje hacia ciudades europeas (CE)/ Passengers starting their journey to European cities (CE) in Majorca

T 1.1.8 Arribades de passatgers per any i país de procedència del vol (2008-2014)
Llegadas de pasajeros por año y por país de procedencia del vuelo (2008-2014)
Passenger arrivals broken down by year and flight origin (2008-2014)

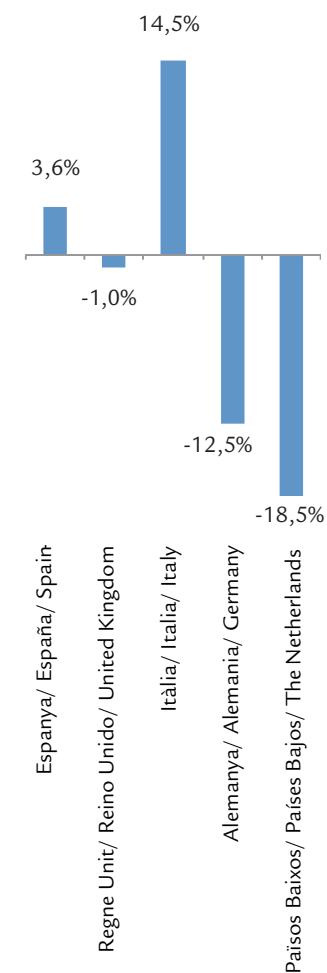
PASSATGERS/ PASAJEROS/ PASSENGERS							
PAÍS/ PAÍS/ COUNTRY	2008	2009	2010	2011	2012	2013	2014
Espanya/ España/ Spain	679.813	664.457	687.291	681.916	634.896	605.706	627.729
Espai Econòmic Europeu/ Espacio Económico Europeo							
European Economic Area (EEA)	613.820	542.213	559.484	600.538	632.700	668.812	679.279
Alemanya/ Alemania/ Germany	49.103	47.711	56.807	60.711	66.772	72.698	63.613
Àustria/ Austria/ Austria	23	7	77	64	2.958	1.759	156
Bèlgica/ Bélgica/ Belgium	5.662	5.376	6.977	6.370	5.581	7.727	7.032
Bulgària/ Bulgaria/ Bulgaria							
Dinamarca/ Dinamarca/ Denmark					2.824	5.376	8.715
Eslovàquia/ Eslovaquia/ Slovakia	823	1.353	1.396	1.162	1.435		317
Eslovènia/ Eslovenia/ Slovenia			1.006	870	128	344	
Estònia/ Estonia/ Estonia							
Finlàndia/ Finlandia/ Finland		197			3.026	3.351	2.487
França/ Francia/ France	320	454	854	3.341	3.933	3.420	19.472
Grècia/ Grecia/ Greece	7	2	7	6	13	5	113
Hongria/ Hungría/ Hungary							
Irlanda/ Irlanda/ Ireland	7.910	4.403	3.411	2.833	2.614	3.445	
Islàndia/ Islandia/ Iceland							
Itàlia/ Italia/ Italy	64.764	50.950	61.264	88.517	86.361	74.786	85.635
Letònia/ Letonia/ Latvia							
Liechtenstein/ Liechtenstein/ Liechtenstein							
Lituània/ Lituania/ Lithuania					4		
Luxemburg/ Luxemburgo/ Luxembourg	2	3		4	5		
Malta/ Malta/ Malta	4	6	8				
Noruega/ Noruega/ Norway				8	3.051	4.327	4.722
Països Baixos/ Países Bajos/ The Netherlands	20.978	18.569	17.460	14.290	12.910	12.616	10.336
Polònia/ Polonia/ Poland			3.070	4.059	3.027	3.566	2.813
Portugal/ Portugal/ Portugal	1.538	739	1.386	3.075	3.120	12	4.155
Regne Unit/ Reino Unido/ United Kingdom	443.877	397.310	393.650	400.031	414.245	452.270	447.900
República Txeca/ República Checa/ Czech Republic	1.674	1.983	936	1.678	2.050	3.710	6.077
Romania/ Rumania/ Romania							
Suècia/ Suecia/ Sweden	7.820	4.151	3.108	4.815	10.583	10.822	8.592
Suïssa/ Suiza/ Switzerland (*)	9.314	8.999	8.067	8.704	8.060	8.578	7.144
Xipre/ Chipre/ Cyprus	1						
Altres/ Otros/ Others	57	20	57	39	36	1.877	1.804
Total	1.293.690	1.206.690	1.246.832	1.282.493	1.267.632	1.276.395	1.308.812

(*) Suïssa no forma part de l'Espai Econòmic Europeu (EEE), així i tot s'inclou atès a la importància del nombre de passatgers procedents d'aquest país.

(*) Suiza no forma parte del Espacio Económico Europeo (EEE), sin embargo se incluye debido a la importancia del número de pasajeros procedentes de este país.

(*) Switzerland does not belong to the European Economic Area (EEA), but it is included due to the high number of passengers from this country.

G 1.1.7 Variació relativa interanual dels 5 principal països (2013-2014)
Variación relativa interanual de los principales países (2013-2014)
Arrivals of the 5 main countries. Year-to-year relative variation (2013-2014)



T 1.1.9 Arribades de passatgers per mes i tipus de trànsit (2013-2014)

Llegadas de pasajeros por mes y tipo de tránsito (2013-2014)

Passenger arrivals broken down by month and type of transfer (2013-2014)

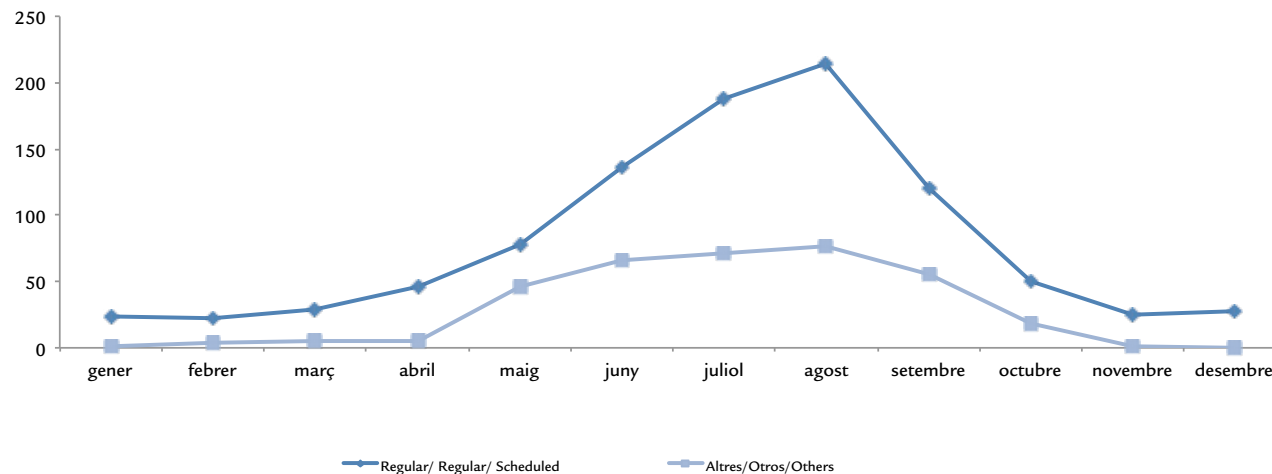
MESOS/ MESES/ MONTHS	2013		2014	
	REGULAR/ SCHEDULED	ALTRES OTROS/ OTHERS (*)	REGULAR/ SCHEDULED	ALTRES OTROS/ OTHERS (*)
Gener/ Enero/ January	24.126	814	23.500	715
Febrer/ Febrero/ February	22.407	3.253	22.135	3.635
Març/ Marzo/ March	31.786	5.511	28.563	4.817
Abril/ Abril/ April	38.796	4.749	46.150	5.409
Maig/ Mayo/ May	77.990	52.199	77.445	46.315
Juny/ Junio/ June	125.499	75.677	136.020	66.167
Juliol/ Julio/ July	173.349	80.435	187.690	71.339
Agost/ Agosto/ August	186.125	82.570	214.457	76.127
Setembre/ Septiembre/ September	108.783	62.031	120.977	55.050
Octubre/ Octubre/ October	49.907	16.253	50.107	18.147
Novembre/ Noviembre/ November	25.785	1.003	25.465	1.350
Desembre/ Diciembre/ December	26.888	459	27.205	27
TOTAL	891.441	384.954	959.714	349.098

(*) No regular, altres tipus de trànsit, altres serveis comercials/ No regular, otras clases de tráfico, otros servicios comerciales/ No scheduled, Other types of traffic, Other commercial services

G 1.1.8 Evolució mensual dels passatgers (.000) per tipus de trànsit a Menorca (2014)

Evolución mensual de los pasajeros (.000) por tipo de tránsito en Menorca (2014)

Passenger monthly evolution (.000) broken down by type of transfer in Minorca (2014)



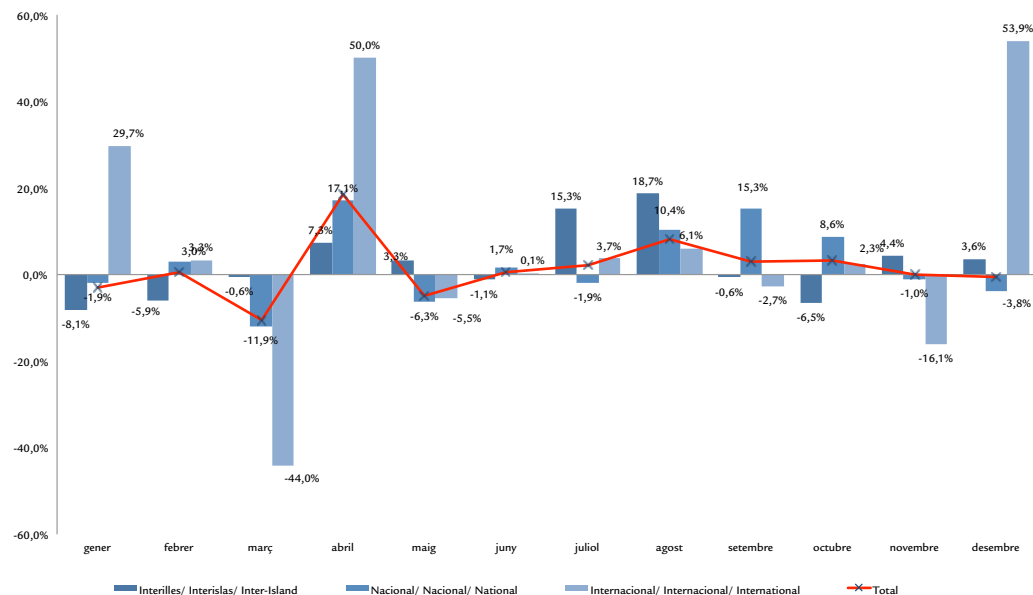
T 1.1.10 Arribades de passatgers per mes i procedència del vol (2013-2014)

Llegadas de pasajeros por mes y procedencia del vuelo (2013-2014)
Passenger arrivals broken down by month and flight origin (2013-2014)

PASSATGERS/ PASAJEROS/ PASSENGERS								
MESOS/ MESES/ MONTHS	INTERILLES INTERISLAS/ INTER-ISLAND		NACIONAL NACIONAL/ DOMESTIC		INTERNACIONAL INTERNACIONAL/ INTERNATIONAL		TOTAL	
	2013	2014	2013	2014	2013	2014	2013	2014
Gener/ Enero/ January	7.092	6.517	17.275	16.955	573	743	24.940	24.215
Febrer/ Febrero/ February	7.336	6.902	17.756	18.281	568	587	25.660	25.770
Març/ Marzo/ March	8.529	8.477	27.369	24.120	1.399	783	37.297	33.380
Abril/ Abril/ April	9.292	9.973	29.772	34.864	4.481	6.722	43.545	51.559
Maig/ Mayo/ May	10.564	10.917	32.050	30.044	87.575	82.799	130.189	123.760
Juny/ Junio/ June	11.400	11.269	64.181	65.255	125.595	125.663	201.176	202.187
Juliol/ Julio/ July	9.332	10.759	94.178	92.387	150.274	155.883	253.784	259.029
Agost/ Agosto/ August	8.384	9.949	103.400	114.168	156.911	166.467	268.695	290.584
Setembre/ Septiembre/ September	9.839	9.778	53.017	61.155	107.958	105.094	170.814	176.027
Octubre/ Octubre/ October	9.788	9.155	22.493	24.436	33.879	34.663	66.160	68.254
Novembre/ Noviembre/ November	7.732	8.071	18.209	18.033	847	711	26.788	26.815
Desembre/ Diciembre/ December	7.487	7.755	19.231	18.509	629	968	27.347	27.232
TOTAL	106.775	109.522	498.931	518.207	670.689	681.083	1.276.395	1.308.812

G 1.1.9 Variació relativa interanual per mes i procedència del vol (2013-2014)

Variación relativa interanual por mes y procedencia del vuelo (2013-2014)
Passenger arrivals broken down by month and flight origin. Year-to-year relative variation (2013-2014)



T 1.1.11 Arribades de passatgers per any i país de procedència del vol (2008-2014) Llegadas de pasajeros por año y por país de procedencia del vuelo (2008-2014) Passenger arrivals broken down by year and flight origin (2008-2014)

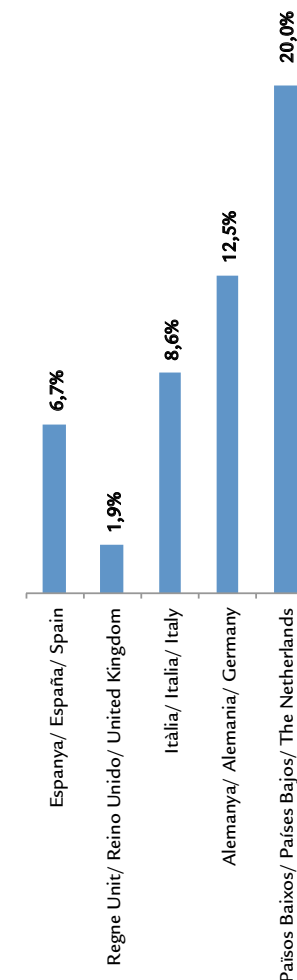
PASSATGERS/ PASAJEROS/ PASSENGERS							
PAÍS/ PAÍS/ COUNTRY	2008	2009	2010	2011	2012	2013	2014
Espanya/ España/ Spain	1.036.202	1.003.856	1.068.661	1.172.800	1.148.459	1.092.761	1.165.443
Espai Econòmic Europeu/ Espacio Económico Europeo	1.270.791	1.266.971	1.437.859	1.628.287	1.607.448	1.752.534	1.923.751
European Economic Area (EEA)							
Alemanya/ Alemania/ Germany	263.223	279.927	298.610	311.984	270.360	293.921	330.620
Àustria/ Austria/ Austria	15.428	18.538	17.912	20.952	20.309	19.643	19.586
Bèlgica/ Bélgica/ Belgium	15.526	14.125	27.175	32.707	33.147	35.542	55.101
Bulgària/ Bulgaria/ Bulgaria		19	2	18	17	8	7
Dinamarca/ Dinamarca/ Denmark	1.637	5	1.060	1.238	1.359	1.768	5.673
Eslovàquia/ Eslovaquia/ Slovakia	1.695	1.226	3.002	2.755	1.719	1.679	22
Eslovènia/ Eslovenia/ Slovenia	813		4	4	20	15	3
Estònia/ Estonia/ Estonia				5			
Finlàndia/ Finlandia/ Finland	1.169			0	1	18	2.731
França/ Francia/ France	43.257	40.925	55.386	74.191	79.499	86.564	92.050
Grècia/ Grecia/ Greece	151	31	42	155	66	117	96
Hongria/ Hungría/ Hungary	696	278	2	7	10	17	21
Irlanda/ Irlanda/ Ireland	24.657	18.339	14.216	20.689	23.720	26.663	25.486
Islàndia/ Islandia/ Iceland							10
Itàlia/ Italia/ Italy	223.717	243.175	302.499	339.119	308.323	320.957	348.694
Letònia/ Letonia/ Latvia	23		3			7	5
Liechtenstein/ Liechtenstein/ Liechtenstein							
Lituània/ Lituania/ Lithuania		12	156		17	2	3
Luxemburg/ Luxemburgo/ Luxembourg	848	999	1.176	1.264	1.856	1.426	1.403
Malta/ Malta/ Malta	124	6	4	9	333	1	24
Noruega/ Noruega/ Norway	3.462	1.108	857	2.851	3.522	2.220	5.711
Països Baixos/ Países Bajos/ The Netherlands	19.102	26.727	39.794	76.976	90.089	118.630	142.318
Polònia/ Polonia/ Poland	50	9	3.029	6.398	6.892	4.442	6.675
Portugal/ Portugal/ Portugal	4.070	3.352	5.544	4.685	5.071	2.038	8.816
Regne Unit/ Reino Unido/ United Kingdom	615.390	585.925	631.135	682.407	713.886	783.453	798.215
República Txeca/ República Checa/ Czech Republic	8.681	7.373	4.330	4.587	4.639	4.323	5.123
Romania/ Rumania/ Romania	1.250	9		1	5	16	179
Suècia/ Suecia/ Sweden	1.929	12	2	12.491	150	178	10.668
Suïssa/ Suiza/ Switzerland (*)	23.881	24.847	31.919	32.794	42.438	48.886	64.511
Xipre/ Chipre/ Cyprus	12	4					
Altres/ Otros/ Others	2.116	2.509	2.287	6.631	5.831	6.003	2.707
Total	2.309.109	2.273.336	2.508.807	2.807.718	2.761.738	2.851.298	3.091.901

(*) Suïssa no forma part de l'Espai Econòmic Europeu (EEE), així i tot s'inclou atès a la importància del nombre de passatgers procedents d'aquest país.

(*) Suiza no forma parte del Espacio Económico europeo (EEE), sin embargo se incluye debido a la importancia del número de pasajeros procedentes de este país.

(*) Switzerland does not belong to the European Economic Area (EEA), but it is included due to the high number of passengers from this country.

G 1.1.10 Variació relativa interanual dels 5 principals països (2013-2014) Variación relativa interanual de los 5 principales países (2013-2014) Arrivals of the 5 main countries. Year-to-year relative variation (2013-2014)



T 1.1.12 Arribades de passatgers per mes i tipus de trànsit (2013-2014)

Llegadas de pasajeros por mes y tipo de tránsito (2013-2014)

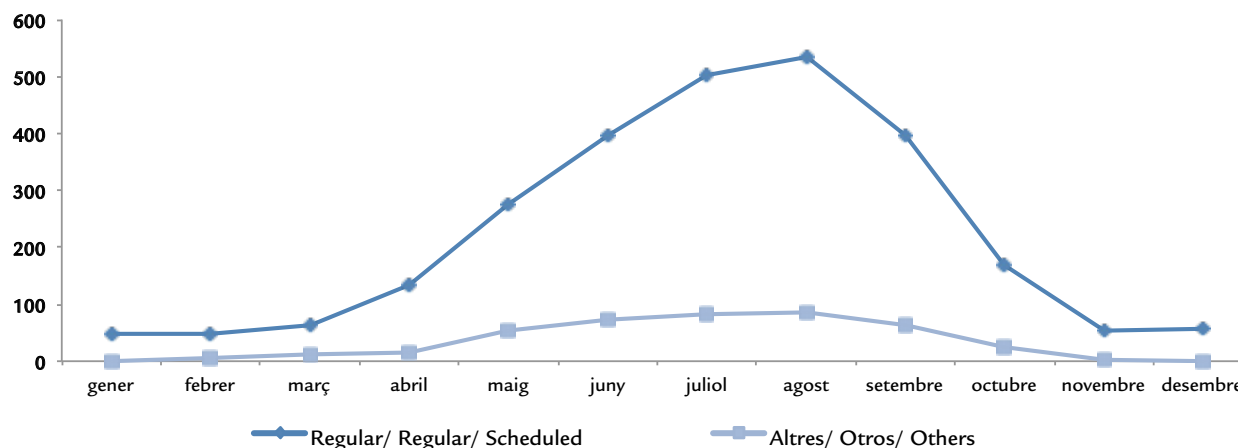
Passenger arrivals broken down by month and type of transfer (2013-2014)

MESOS/ MESES/ MONTHS	2013		2014	
	REGULAR/ SCHEDULED	ALTRES OTROS/ OTHERS (*)	REGULAR/ SCHEDULED	ALTRES OTROS/ OTHERS (*)
Gener/ Enero/ January	45.445	65	48.592	119
Febrer/ Febrero/ February	43.581	6.057	48.054	4.999
Març/ Marzo/ March	65.671	12.692	62.113	12.848
Abril/ Abril/ April	123.286	12.672	133.844	14.449
Maig/ Mayo/ May	250.962	48.892	276.180	53.013
Juny/ Junio/ June	359.735	79.639	395.210	73.943
Juliol/ Julio/ July	458.024	82.890	502.130	82.168
Agost/ Agosto/ August	479.936	86.568	533.118	84.641
Setembre/ Septiembre/ September	350.037	66.438	395.085	63.161
Octubre/ Octubre/ October	155.783	19.793	168.936	26.121
Novembre/ Noviembre/ November	49.895	171	54.406	1.287
Desembre/ Diciembre/ December	52.913	153	57.256	228
TOTAL	2.435.268	416.030	2.674.924	416.977

(*) No regular, altres tipus de trànsit, altres serveis comercials/ No regular, otras clases de tráfico, otros servicios comerciales/ No scheduled, Other types of traffic, Other commercial services

G 1.1.11 Evolució mensual dels passatgers (.000) per tipus de trànsit (2014)

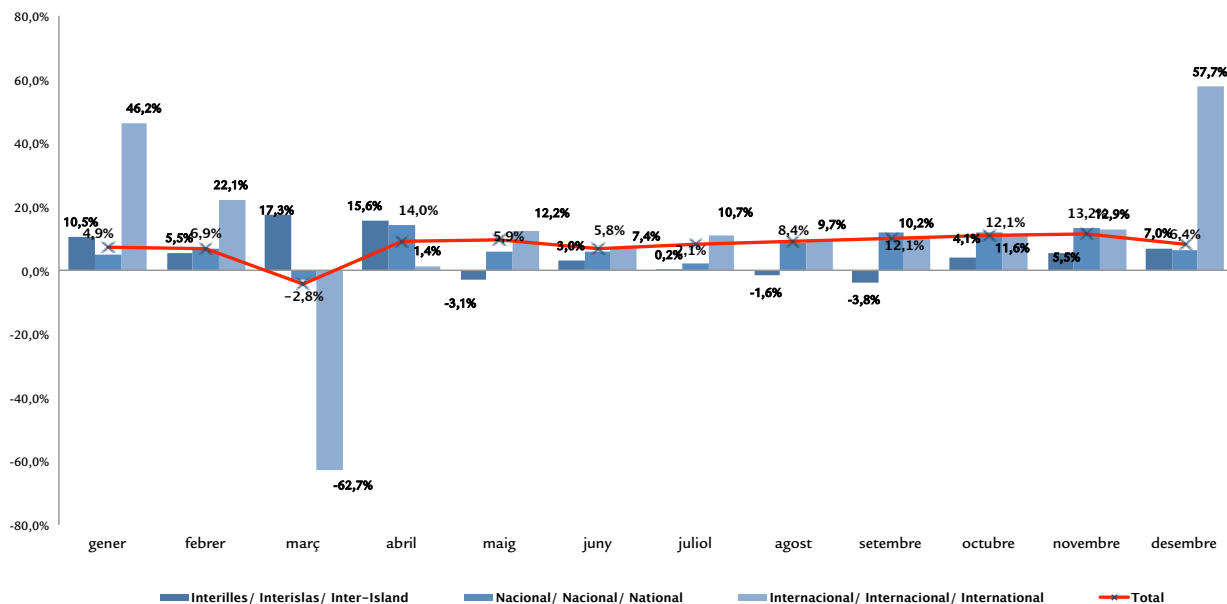
Evolución mensual de los pasajeros (.000) por tipo de tránsito (2014) Passenger monthly evolution (.000) broken down by type of transfer (2014)



T 1.1.13 Arribades de passatgers per mes i procedència del vol (2013-2014)

Llegadas de pasajeros por mes y procedencia del vuelo (2013-2014)
Passenger arrivals broken down by month and flight origin (2013-2014)

PASSATGERS/ PASAJEROS/ PASSENGERS								
MESOS/ MESES/ MONTHS	INTERILLES INTERISLAS/ INTER-ISLAND		NACIONAL NACIONAL/ DOMESTIC		INTERNACIONAL INTERNACIONAL/ INTERNATIONAL		TOTAL	
	2013	2014	2013	2014	2013	2014	2013	2014
Gener/ Enero/ January	10.787	11.919	33.817	35.467	906	1.325	45.510	48.711
Febrer/ Febrero/ February	11.779	12.425	36.811	39.348	1.048	1.280	49.638	53.053
Març/ Marzo/ March	14.237	16.693	57.346	55.741	6.780	2.527	78.363	74.961
Abril/ Abril/ April	14.415	16.664	66.538	75.837	55.005	55.792	135.958	148.293
Maig/ Mayo/ May	17.934	17.378	72.472	76.725	209.448	235.090	299.854	329.193
Juny/ Junio/ June	17.408	17.931	113.006	119.539	308.960	331.683	439.374	469.153
Juliol/ Julio/ July	17.265	17.295	148.996	152.121	374.653	414.882	540.914	584.298
Agost/ Agosto/ August	16.101	15.849	155.242	168.357	395.161	433.553	566.504	617.759
Setembre/ Septiembre/ September	18.258	17.562	104.802	117.473	293.415	323.211	416.475	458.246
Octubre/ Octubre/ October	14.609	15.207	51.875	58.149	109.092	121.701	175.576	195.057
Novembre/ Noviembre/ November	12.557	13.248	35.269	39.915	2.240	2.530	50.066	55.693
Desembre/ Diciembre/ December	12.478	13.351	38.759	41.249	1.829	2.884	53.066	57.484
TOTAL	177.828	185.522	914.933	979.921	1.758.537	1.926.458	2.851.298	3.091.901



G 1.1.12 Variació relativa interanual per mes i procedència del vol (2013-2014)

Variación relativa interanual por mes y procedencia del vuelo (2013-2014)
Passenger arrivals broken down by month and flight origin.
Year-to-year relative variation (2013-2014)

T 1.2.1 Creuers de base i en trànsit per ports (2008-2014)

Cruceros de base y en tránsito por puertos (2008-2014)
Home port and in transit cruises at the ports (2008-2014)

CREUERS/ CRUCEROS/ CRUISE SHIPS							
PORT/ PUERTO/ PORT	2008	2009	2010	2011	2012	2013	2014
Palma	496	424	523	534	411	483	468
Base/ Base/ Home port	236	174	201	180	182	170	191
Trànsit/ Tránsito/ Transit	260	250	322	354	219	313	277
Sóller					1	6	13
Base/ Base/ Home port							
Trànsit/ Tránsito/ Transit					1	6	13
Alcúdia	1				1	2	2
Base/ Base/ Home port							
Trànsit/ Tránsito/ Transit	1				1	2	2
Cala Rajada			1				1
Base/ Base/ Home port							
Trànsit/ Tránsito/ Transit			1				1
Colònia de Sant Jordi					1		1
Base/ Base/ Home port							
Trànsit/ Tránsito/ Transit					1		1
Maó	118	113	93	79	74	101	86
Base/ Base/ Home port							
Trànsit/ Tránsito/ Transit	118	113	93	79	74	101	86
Ciutadella			4		1	5	4
Base/ Base/ Home port							
Trànsit/ Tránsito/ Transit			4		1	5	4
Eivissa	94	92	101	123	142	108	114
Base/ Base/ Home port		1					
Trànsit/ Tránsito/ Transit	94	91	101	123	142	108	114
Sant Antoni de Portmany					1	1	
Base/ Base/ Home port							
Trànsit/ Tránsito/ Transit					1	1	
La Savina	9	13	6	9	4	5	6
Base/ Base/ Home port					0		
Trànsit/ Tránsito/ Transit	9	13	6	9	4	5	6
Total	718	642	728	744	626	711	695
Base/ Base/ Home port	236	175	201	180	182	170	191
Trànsit/ Tránsito/ Transit	482	467	527	564	444	541	504

T 1.2.2 Arribada de creueristes de base i en trànsit per ports (2008-2014)

Llegada de cruceristas de base y en tránsito por puertos (2008-2014)
Arrivals of home port and in transit cruise passengers at the ports (2008-2014)

CREUERISTES/ CRUCERISTAS/ CRUISE PASSENGERS							
PORT/ PUERTO/ PORT	2008	2009	2010	2011	2012	2013	2014
Palma	796.390	785.509	1.063.693	1.429.502	984.784	1.245.856	1.032.087
Base/ Base/ Home port	331.914	271.915	285.728	588.257	466.384	490.631	301.677
Trànsit/ Tránsito/ Transit	464.476	513.594	777.965	841.245	518.400	755.225	730.410
Sóller	53				47	1.025	2.233
Base/ Base/ Home port							
Trànsit/ Tránsito/ Transit	53				47	1.025	2.233
Alcúdia					27	835	663
Base/ Base/ Home port							
Trànsit/ Tránsito/ Transit					27	835	663
Cala Rajada					871	835	6
Base/ Base/ Home port							
Trànsit/ Tránsito/ Transit					871	835	6
Colònia de Sant Jordi			10				110
Base/ Base/ Home port							
Trànsit/ Tránsito/ Transit			10				110
Maó	103.099	76.246	63.297	54.957	53.702	95.525	79.087
Base/ Base/ Home port	337				0		
Trànsit/ Tránsito/ Transit	102.762	76.246	63.297	54.957	53.702	95.525	79.087
Ciutadella			337		435	2.163	1.746
Base/ Base/ Home port					435		
Trànsit/ Tránsito/ Transit			337		0	2.163	1.746
Eivissa	79.056	102.071	132.149	129.369	262.925	191.814	169.065
Base/ Base/ Home port	238	189					
Trànsit/ Tránsito/ Transit	78.818	101.882	132.149	129.369	262.925	191.814	169.065
Sant Antoni de Portmany					199	193	
Base/ Base/ Home port							
Trànsit/ Tránsito/ Transit					199	193	
La Savina	1.947	1.416	489	812	1.266	1.066	1.146
Base/ Base/ Home port							
Trànsit/ Tránsito/ Transit	1.947	1.416	489	812	1.266	1.066	1.146
Total	980.545	965.242	1.259.975	1.614.640	1.304.256	1.538.477	1.286.143
Base/ Base/ Home port	332.489	272.104	285.728	588.257	466.819	490.631	301.677
Trànsit/ Tránsito/ Transit	648.056	693.138	974.247	1.026.383	837.437	1.047.846	984.466

T 1.2.3 Creuers de base i en trànsit per mes als ports (2014)

Cruceros de base y en tránsito por mes en los puertos (2014)

Home port and in transit cruises at the ports, by month (2014)

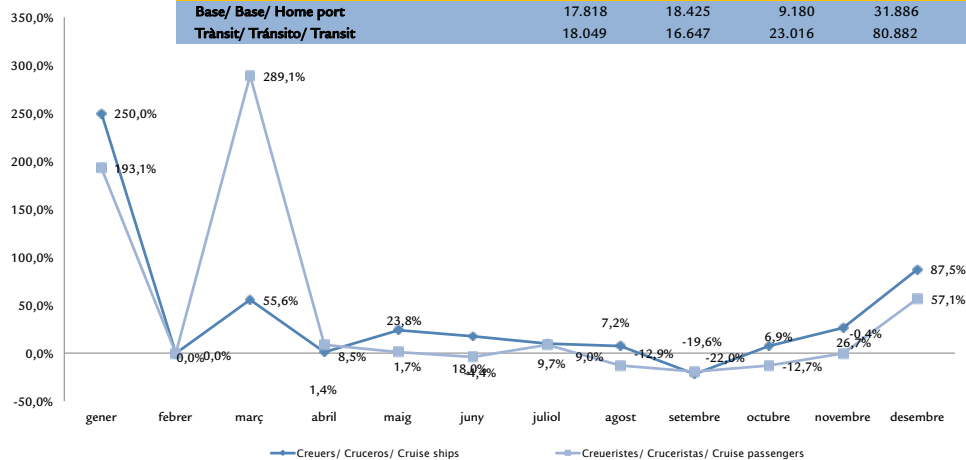
CREUERS/ CRUCEROS/ CRUISE SHIPS													
PORT/ PUERTO/ PORT	GENER ENERO JANUARY	FEBRER FEBRERO FEBRUARY	MARÇ MARZO MARCH	ABRIL ABRIL APRIL	MAIG MAYO MAY	JUNY JUNIO JUNE	JULIOL JULIO JULY	AGOST AGOSTO AGOST	SETEMBRE SEPTIEMBRE SEPTEMBER	OCTUBRE OCTUBRE OCTOBER	NOVEMBRE NOVIEMBRE NOVEMBER	DESEMBRE DICIEMBRE DECEMBER	TOTAL
Palma	16	13	13	53	50	47	50	57	57	67	38	7	468
Base/ Base/ Home port	9	8	4	18	22	22	24	22	25	26	11		191
Trànsit/ Tránsito/ Transit	7	5	9	35	28	25	26	35	32	41	27	7	277
Sóller				2		2	3	4	1	1			13
Base/ Base/ Home port													
Trànsit/ Tránsito/ Transit				2		2	3	4	1	1			13
Alcúdia				1	1								2
Base/ Base/ Home port													
Trànsit/ Tránsito/ Transit				1	1								2
Cala Rajada					1								1
Base/ Base/ Home port													
Trànsit/ Tránsito/ Transit					1								1
Colònia de Sant Jordi							1						1
Base/ Base/ Home port													
Trànsit/ Tránsito/ Transit							1						1
Maó			1	11	9	8	13	14	18	9	3		86
Base/ Base/ Home port													
Trànsit/ Tránsito/ Transit			1	11	9	8	13	14	18	9	3		86
Ciutadella						1	1	1	1				4
Base/ Base/ Home port													
Trànsit/ Tránsito/ Transit						1	1	1	1				4
Eivissa				11	9	13	21	25	17	17	1		114
Base/ Base/ Home port													
Trànsit/ Tránsito/ Transit				11	9	13	21	25	17	17	1		114
Sant Antoni de Portmany													
Base/ Base/ Home port													
Trànsit/ Tránsito/ Transit													
La Savina					1		3	2					6
Base/ Base/ Home port													
Trànsit/ Tránsito/ Transit					1		3	2					6
Total	16	13	14	78	71	71	92	103	94	94	42	7	695
Base/ Base/ Home port	9	8	4	18	22	22	24	22	25	26	11	0	191
Trànsit/ Tránsito/ Transit	7	5	10	60	49	49	68	81	69	68	31	7	504

T 1.2.4 Arribada mensual de creueristes de base i en trànsit per ports (2014)

Llegada mensual de cruceristas de base y en tránsito por puertos (2014)

Monthly arrival of home port and in transit cruise passengers at the ports (2014)

CREUERS/ CRUCEROS/ CRUISE SHIPS													
PORT/ PUERTO/ PORT	GENER ENERO JANUARY	FEBRER FEBRUARY	MARÇ MARZO MARCH	ABRIL ABRIL APRIL	MAIG MAYO MAY	JUNY JUNIO JUNE	JULIOL JULIO JULY	AGOST AGOSTO AGOST	SETEMBRE SEPTIEMBRE SEPTEMBER	OCTUBRE OCTUBRE OCTOBER	NOVEMBRE NOVIEMBRE NOVEMBER	DESEMBRE DICIEMBRE DECEMBER	TOTAL
Palma	35.867	35.072	30.759	96.380	101.464	108.414	122.288	137.253	117.092	137.662	73.220	36.616	1.032.087
Base/ Base/ Home port	17.818	18.425	9.180	31.886	36.619	29.084	27.594	29.848	31.584	40.665	19.540	9.434	301.677
Trànsit/ Tránsito/ Transit	18.049	16.647	21.579	64.494	64.845	79.330	94.694	107.405	85.508	96.997	53.680	27.182	730.410
Sóller				319		441	281	631	298	263			2.233
Base/ Base/ Home port													
Trànsit/ Tránsito/ Transit				319		441	281	631	298	263			2.233
Alcúdia					663								663
Base/ Base/ Home port													
Trànsit/ Tránsito/ Transit					663								663
Cala Rajada					6								6
Base/ Base/ Home port													
Trànsit/ Tránsito/ Transit					6								6
Colònia de Sant Jordi							110						110
Base/ Base/ Home port													
Trànsit/ Tránsito/ Transit							110						110
Maó			1.437	6.222	7.005	10.856	12.266	16.638	17.527	5.743	1.393		79.087
Base/ Base/ Home port													
Trànsit/ Tránsito/ Transit			1.437	6.222	7.005	10.856	12.266	16.638	17.527	5.743	1.393		79.087
Ciutadella						434	446	429	437				1.746
Base/ Base/ Home port													
Trànsit/ Tránsito/ Transit						434	446	429	437				1.746
Eivissa				9.847	13.165	31.162	34.185	46.054	26.416	7.968	268		169.065
Base/ Base/ Home port													
Trànsit/ Tránsito/ Transit				9.847	13.165	31.162	34.185	46.054	26.416	7.968	268		169.065
Sant Antoni de Portmany													
Base/ Base/ Home port													
Trànsit/ Tránsito/ Transit													
La Savina					324		324	498					1.146
Base/ Base/ Home port													
Trànsit/ Tránsito/ Transit					324		324	498					1.146
Base/ Base/ Home port	17.818	18.425	32.196	112.768	122.627	151.307	169.900	201.503	161.770	151.636	74.881	36.616	1.286.143
Trànsit/ Tránsito/ Transit	18.049	16.647	23.016	80.882	86.008	122.223	142.306	171.655	130.186	110.971	55.341	27.182	984.466



G 1.2.1 Variació relativa interanual per mes dels creuers i creueristes (2013-2014)
Variación relativa interanual por mes de los cruceros y cruceristas (2013-2014)
Cruises and passenger cruises arrived broken down by months. Year-to-year relative variation (2013-2014)

1 Passatgers arribats a les Illes Balears. Pasajeros llegados a las Islas Baleares. Passengers arrived in the Balearic Islands.

1.2 Passatgers arribats per via marítima Pasajeros llegados por vía marítima / Passenger arrivals by sea Illes Balears/ Islas Baleares/ Balearic Islands



G 1.2.2 Variació relativa interanual per mes dels passatgers de línia marítima regular (2013-2014)

Variación relativa interanual por mes de los pasajeros de línea marítima regular (2013-2014)

Scheduled sea line passengers Year-to-year relative variation (2013-2014)

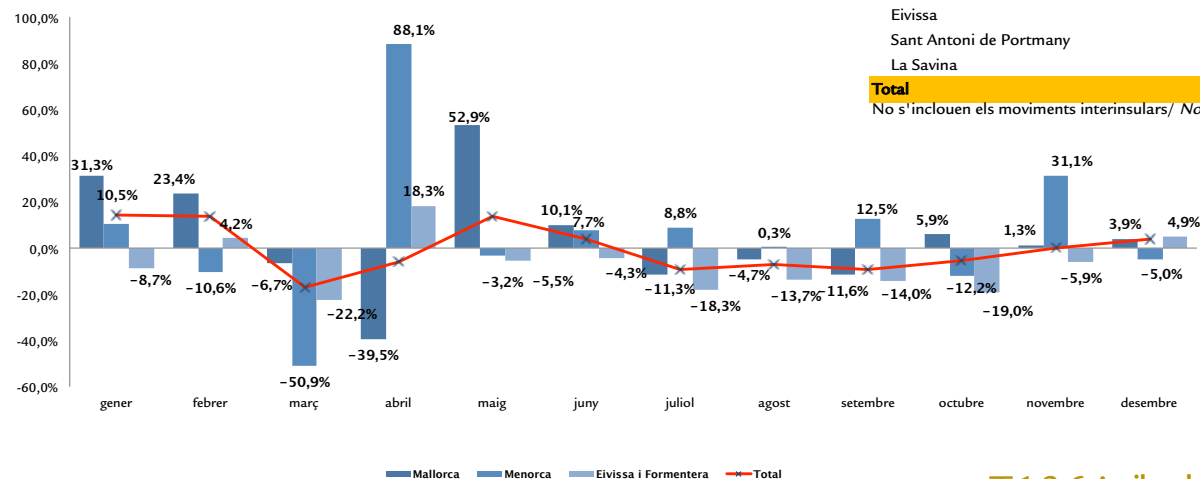
T 1.2.5 Arribada de passatgers de línia marítima regular per ports (2008-2014)

Llegada de pasajeros de línea marítima regular por puertos (2008-2014)

Arrivals of scheduled sea line passengers at the ports (2008-2014)

PASSATGERS/ PASAJEROS/ PASSENGERS							
PORT/ PUERTO/ PORT	2008	2009	2010	2011	2012	2013	2014
Palma	327.176	266.588	246.092	223.291	215.403	238.776	235.073
Alcúdia	2.724	2.867	3.270	7.874	7.659	7.635	10.839
Maó	84.337	70.499	91.185	59.990	58.077	52.291	56.397
Ciutadella	23.623	19.371	8.676	46.060	37.113	42.320	42.973
Eivissa	208.176	181.880	170.298	140.090	113.998	115.347	150.877
Sant Antoni de Portmany	73.991	22.909	34.613	53.940	73.948	116.050	36.673
La Savina	2.774	7.914	8.914	15.800	1.849	7.813	28.184
Total	722.801	572.028	563.048	547.045	508.047	580.232	561.016

No s'inclouen els moviments interinsulars/ No se incluyen los movimientos interinsulares/ Inter-islands movements are not included



T 1.2.6 Arribada mensual de passatgers de línia marítima regular per ports (2014)

Llegada mensual de pasajeros de línea marítima regular por puertos (2014)

Monthly arrivals of scheduled sea line passengers at the ports (2014)

CREUERS/ CRUCEROS/ CRUISE SHIPS													
PORT/ PUERTO/ PORT	GENER ENERO JANUARY	FEBRER FEBRERO FEBRUARY	MARÇ MARZO MARCH	ABRIL ABRIL APRIL	MAIG MAYO MAY	JUNY JUNIO JUNE	JULIOL JULIO JULY	AGOST AGOSTO AGOST	SETEMBRE SEPTIEMBRE SEPTEMBER	OCTUBRE OCTUBRE OCTOBER	NOVEMBRE NOVIEMBRE NOVEMBER	DESEMBRE DICIEMBRE DECEMBER	TOTAL
Palma	19.889	9.258	13.963	10.328	16.003	33.711	30.699	46.106	18.565	12.080	9.094	15.377	235.073
Alcúdia	242	147	464	664	322	1.598	1.814	3.901	870	368	172	277	10.839
Maó	1.745	666	1.100	3.918	1.891	6.996	16.053	16.951	3.996	1.177	770	1.134	56.397
Ciutadella	358	85	394	680	725	6.120	11.322	18.180	3.763	433	563	350	42.973
Eivissa	10.280	5.613	8.913	14.453	12.733	16.477	22.008	24.870	13.440	7.538	6.816	7.736	150.877
Sant Antoni de Portmany				4.200	3.295	6.794	6.386	15.619	379				36.673
La Savina					2.282	4.539	6.982	10.679	3.702				28.184
Total	32.514	15.769	24.834	34.243	37.251	76.235	95.264	136.306	44.715	21.596	17.415	24.874	561.016

No s'inclouen els moviments interinsulars/ No se incluyen los movimientos interinsulares/ Inter-islands movements are not included

Demanda turística

Demanda turística

Tourism demand

2

2.0 Fonts, definicions i notes metodològiques	46
<i>Fuentes, definiciones y notas metodológicas</i>	
<i>Sources, definitions and methodological notes</i>	
2.1 Arribada de turistes	49
<i>Llegada de turistas</i>	
<i>Tourist arrivals</i>	
2.2 Pernotacions dels turistes.....	55
<i>Pernotaciones de los turistas</i>	
<i>Overnight tourist stays</i>	
2.3 Estada mitjana dels turistes	61
<i>Estancia media de los turistas</i>	
<i>Average tourist stay</i>	
2.4 Despesa dels turistes.....	67
<i>Gasto de los turistas</i>	
<i>Tourist expenditure</i>	
2.5 Perfil del turista	74
<i>Perfil del turista</i>	
<i>Tourist profile</i>	

Illes Balears	49-52
	55-58
	61-64
	67-70
	74-77
Mallorca, Menorca, Eivissa i Formentera	53-54
	59-60
	65-66
	71-73
Mallorca	78
Menorca	79
Eivissa i Formentera	80

Fonts

Institut d'Estudis Turístics, Institut d'Estadística de les Illes Balears i Conselleria de Turisme i Esports per mitjà de l'Enquesta de moviments turístics a fronteres (FRONTUR) per a l'apartat d'arribada de turistes, i de l'Enquesta de despesa turística (EGATUR), per a la resta del capítol.

Definicions

Viatger: persona que es desplaça dins o fora del seu país de residència, per qualsevol motiu i que utilitza qualsevol mitjà de transport. Els viatgers inclouen les categories de visitant i altres viatgers.

Visitant: persona que es desplaça a un lloc diferent al del seu entorn habitual, per una duració inferior a dotze mesos consecutius. La finalitat principal del desplaçament no és exercir una activitat remunerada en el lloc visitat. Per tant, se n'exclouen els moviments migratoris de caràcter laboral.

Excursionista: visitant que no pernocta.

Turista: visitant que roman com a mínim una nit a un allotjament col·lectiu o privat en el lloc visitat.

Pernoctació: cada una de les nits que un viatger roman o es troba registrat a un establiment d'allotjament col·lectiu o a un allotjament turístic privat, tot i que no n'és necessària la presència física.

Estada mitjana dels turistes: coeficient que resulta de dividir el nombre de pernoctacions dels turistes pel nombre de turistes.

Despesa turística: despesa de consum que fa un visitant o un tercer en nom seu durant el desplaçament i l'estada turística al lloc de destinació. Des d'una perspectiva àmplia, inclou totes les despeses anteriors a la partida necessàries per preparar i fer el viatge, com també les despeses fetes després de l'arribada que estiguin relacionades amb el viatge.

Despesa mitjana diària dels turistes: despesa turística total dividida pel nombre de pernoctacions dels turistes.

Paquet turístic: producte que es comercialitza de forma única i que conté dos o més serveis de caràcter turístic (allotjament, manutenció i transport), pel qual s'abona un preu global, en el qual el consumidor no té la possibilitat d'identificar el preu individual de cada servei que se li presta.

Notes metodològiques

FRONTUR és una enquesta mensual i contínua que es fa per quantificar i caracteritzar els fluxos d'entrada de visitants per les fronteres espanyoles. Per a l'obtenció de resultats utilitza un sistema mixt: es basa en registres administratius -per a tots els mitjans de transport establerts en l'àmbit nacional: carreteres, avió, tren i vaixell-, i es fan recomptes a l'entrada d'Espanya pels passos fronterers de carretera, i enquestes per mostreig a l'entrada i sortida d'Espanya a carreteres, aeroports, trens i ports marítims.

EGATUR és una enquesta mensual i contínua que proporciona informació sobre el valor agregat de la despesa en turisme i despesa mitjana per persona i dia. A més, permet obtenir informació sobre diverses variables sociodemogràfiques i de comportament dels turistes. Es tracta d'una enquesta que es duu a terme en els principals passos fronterers de carreteres, aeroports i ports marítims mitjançant l'entrevista personal als visitants no residents a la sortida d'Espanya. El marc d'elevació utilitzat és el proporcionat per FRONTUR.

S'ha de tenir en compte que el nombre de passatgers procedents d'un país pot ser inferior al nombre de turistes de la nacionalitat corresponent, atès que es comptabilitzen aquells que han arribat tant en vols directes internacionals com en vols procedents d'altres aeroports del territori espanyol. En aquest capítol es consideren els turistes que han tengut com a destinació principal del viatge les Illes Balears. L'epígraf Resta allotjament de la variable allotjament inclou allotjament en propietat, allotjament en lloguer, allotjament de familiars / amics, càmping o altres.

Fins al gener de 2014 (inclòs), els turistes internacionals que van entrar a les Balears per vies diferents dels aeroports no es poden assignar per illes a l'operació EGATUR. Per aquest motiu, en algunes variables el total Illes Balears no és exactament la suma de les illes.

La informació publicada de 2014 té caràcter provisional durant un any. Per a més informació sobre les dades d'entrada de turistes i la despesa turística, la metodologia utilitzada per explotar-les i els canvis metodològics successius, es pot consultar la web de l'IET: <http://www.iet.tourspain.es/es-es/estadisticas/frontur/metodologia/paginas/referenciametodologica.aspx> i <http://www.iet.tourspain.es/es-es/estadisticas/egatur/metodologia/paginas/referenciametodologica.aspx>

Fuentes

Instituto de Estudios Turísticos, Instituto de Estadística de las Islas Baleares y Consejería de Turismo y Deportes a través de la Encuesta de movimientos turísticos en fronteras (FRONTUR) para el apartado de llegada de turistas, y de la Encuesta de gasto turístico (EGATUR) para el resto del capítulo.

Definiciones

Viajero: persona que se desplaza dentro o fuera de su país de residencia por cualquier motivo y que utiliza cualquier medio de transporte. Los viajeros incluyen las categorías de visitante y otros viajeros.

Visitante: persona que se desplaza a un lugar distinto al de su entorno habitual, por una duración inferior a doce meses consecutivos. La finalidad principal del viaje no es la de ejercer una actividad remunerada en el lugar visitado, lo que excluye los movimientos migratorios de carácter laboral.

Excursionista: visitante que no pernocta.

Turista: visitante que permanece al menos una noche en un alojamiento colectivo o privado en el lugar visitado.

Pernoctación: cada una de las noches que un viajero permanece o está registrado en un establecimiento de alojamiento colectivo o en un alojamiento turístico privado, aunque no es necesaria su presencia física.

Estancia media de los turistas: coeficiente resultante de dividir el número de pernoctaciones realizadas por los turistas por el número de turistas.

Gasto turístico: gasto de consumo efectuado por un visitante o por un tercero en su nombre durante el desplazamiento y estancia turística en el lugar de destino. Desde una perspectiva amplia, incluye todos los gastos anteriores a la partida que sean necesarios para preparar y realizar el viaje, así como gastos hechos tras la llegada que estén relacionados con el viaje.

Gasto medio diario de los turistas: gasto turístico total dividido por el número de pernoctaciones de los turistas.

Paquete turístico: producto que se comercializa de forma única y que contiene dos o más servicios de carácter turístico (alojamiento, manutención y transporte), por el que se abona un precio global, dentro del cual el consumidor no tiene la posibilidad de identificar el precio individual de cada servicio que se le presta.

Notas metodológicas

FRONTUR es una encuesta mensual y continua que se realiza para cuantificar y caracterizar los flujos de entrada de visitantes por las fronteras españolas. Para la obtención de resultados utiliza un sistema mixto: se basa en registros administrativos -para todos los medios de transporte contemplados a nivel nacional: carreteras, avión, tren y barco-, se realizan recuentos en la entrada a España por los pasos fronterizos de carretera, y encuestas por muestreo en la entrada y salida de España en carreteras, aeropuertos, trenes y puertos marítimos.

EGATUR es una encuesta mensual y continua que proporciona información sobre el valor agregado del gasto en turismo y el gasto medio por persona y día. Además, permite obtener información sobre diversas variables sociodemográficas y de comportamiento de los turistas. Se trata de una encuesta que se lleva a cabo en los principales pasos fronterizos de carreteras, aeropuertos y puertos marítimos mediante entrevista personal a los visitantes no residentes a la salida de España. El marco de elevación utilizado es el proporcionado por Frontur.

Debe tenerse en cuenta que el número de pasajeros procedentes de un país puede ser inferior al número de turistas de la nacionalidad correspondiente, ya que se contabilizan aquellos que han llegado tanto en vuelos directos internacionales como en vuelos procedentes de otros aeropuertos del territorio español. En este capítulo se consideran los turistas que han tenido como destino principal de su viaje las Illes Balears. El epígrafe Resto alojamiento de la variable alojamiento incluye alojamiento en propiedad, alojamiento en alquiler, alojamiento de familiares/ amigos, camping u otros.

Hasta enero 2014 incluido, los turistas internacionales entrados por vías distintas a la de aeropuertos no pueden asignarse por islas en la operación EGATUR. Por este motivo, el total Illes Balears no es exactamente la suma de las islas en algunas variables.

La información publicada de 2014 tiene carácter provisional durante un año. Para más información sobre los datos de entrada de turistas y gasto turístico, la metodología utilizada en su explotación y los sucesivos cambios metodológicos, puede consultarse la web del IET: <http://www.iet.tourspain.es/es-es/estadisticas/frontur/metodologia/paginas/referenciametodologica.aspx> y <http://www.iet.tourspain.es/es-es/estadisticas/egatur/metodologia/paginas/referenciametodologica.aspx>

Sources

The Institute for Tourism Studies (IET), the Statistical Institute of the Balearic Islands (IBESTAT) and the Balearic Ministry for Tourism and Sports, through the Spanish National Tourism Survey (Frontur) for the section about tourist arrivals; and the Tourism Expenditure Survey (Egatur) for the rest of the chapter.

Definitions

Traveller: any person who moves within or outside his/her country of residence, by any reason and using any type of transport. The travellers include the categories of visitor and other travellers.

Visitor: person who moves from a place which is different to his/her habitual environment for a period below twelve consecutive months and whose main objective in the trip does not consist of doing a remunerated activity in the visited place. As a result, labour migratory movements are excluded.

Excursionist: visitor that does not spend the night.

Tourist: visitor that spends at least one night in a collective or private establishment in the visited place.

Overnight stay: an overnight stay corresponds to every night that a traveller stays or is registered in a collective or private tourist establishment and whose physical presence is not necessary.

Average tourist stay: coefficient obtained by dividing the number of tourist overnight stays by the number of tourists.

Tourism expenditure: it refers to a visitor's expenditure or on behalf of a visitor during his/her journey and tourist stay in his/her destination. From a wider perspective, it includes all the money spent before the departure but necessary for the preparation and the making of the journey, as well as the expenditure made after the arrival and related with the journey.

Daily average tourist expenditure: total tourist expenditure divided by the number of overnight stays of tourists.

Package tour: product that contains two or more tourist services (accommodation, maintenance and transport), a global price is paid for it and the consumer is not able to establish an individual price for every service that he/she receives.

Methodological notes

FRONTUR is a monthly and ongoing survey whose aim is to quantify and characterize the flows of visitors entering Spain. Results are obtained by using a mixed system: on the one hand it is based on administrative records (for all means of national transport: road, air, rail and sea) and on the other hand, different manual counts are made at road entry points into Spain. Moreover, sample surveys are also carried out at Spanish border-crossing roads, airports, railway and maritime ports.

EGATUR is a monthly and ongoing survey that gives information about the aggregated value of tourism expenditure and average expenditure per person and day. Moreover, it allows us to obtain information about demographic and behavioral variables. It is carried out at the main road border crossings, airports and maritime ports by means of a personal interview to the nonresident visitors when leaving Spain. The results of these surveys are then transferred to the actual number of tourists provided by FRONTUR.

It should be considered that the number of passengers coming from a country may be lower than the number of tourists of the corresponding nationality since, both those that have arrived by direct international flights and by flights from other Spanish airports, are taken into account. This chapter comprises the tourists that have chosen the Balearic Islands as main destination. The heading "other accommodation" includes owned accommodation, rented accommodation, accommodation of family or friends, camping or others.

Until and including January 2014, international tourists who entered through the different airports may not be assigned by islands in the EGATUR operation. For this reason, the total of the Balearic Islands is not exactly the sum of the islands in some variables.

The published information for 2014 will be of a provisional nature for one year. For more information about the data related to tourism entries and expenditure, the methodology used in its exploitation and the successive methodological changes, see Institute for Tourism Studies (IET) web site: <http://www.iet.tourspain.es/es-es/estadisticas/frontur/metodologia/paginas/referenciametodologica.aspx> and <http://www.iet.tourspain.es/es-es/estadisticas/egatur/metodologia/paginas/referenciametodologica.aspx>

T 2.1.1 Arribada anual de turistes per país de residència (2008-2014)

Llegada anual de turistas por país de residencia (2008-2014)

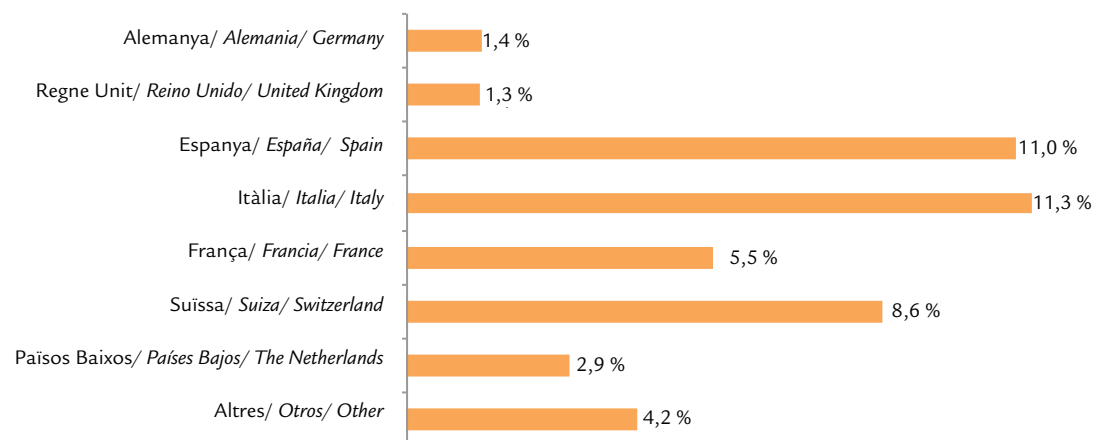
Annual tourist according to country of residence (2008-2014)

TURISTES/ TURISTAS/ TOURISTS							
PAÍS/ PAÍ\$/ COUNTRY	2008	2009	2010	2011	2012	2013	2014
Alemanya/ Alemania/ Germany	4.061.459	3.611.837	3.598.764	3.690.543	3.797.886	4.087.062	4.142.954
Regne Unit/ Reino Unido/ United Kingdom	3.418.301	2.827.204	2.739.819	2.959.088	3.105.150	3.341.104	3.385.173
Itàlia/ Italia/ Italy	448.466	451.121	589.150	666.026	586.093	564.902	628.688
França/ Francia/ France	366.345	356.016	327.772	424.255	473.401	458.395	483.808
Suïssa/ Suïza/ Switzerland	227.910	255.577	282.979	327.544	347.839	371.291	403.177
Països Baixos/ Países Bajos/ The Netherlands	222.844	203.047	305.518	362.639	345.257	371.591	382.515
Altres internacional/ Otros internacional/ Other international	1.275.456	1.319.637	1.357.822	1.681.238	1.710.084	1.863.115	1.940.910
Internacional/ Internacional/ International	10.020.781	9.024.439	9.201.824	10.111.333	10.365.710	11.057.460	11.367.225
Nacional/ Nacional/ Domestic	3.155.876	2.520.129	2.275.123	2.324.625	2.260.417	1.992.323	2.212.040
TOTAL	13.176.657	11.544.568	11.476.947	12.435.958	12.626.127	13.049.783	13.579.265

G 2.1.1 Variació relativa interanual de l'arribada de turistes per país de residència (2013-2014)

Variación relativa interanual de la llegada de turistas por país de residencia (2013-2014)

Tourist arrivals according to country of residence. Year-to-year relative variation (2013-2014)



T 2.1.2 Arribada mensual de turistes per país de residència (2013-2014)

Llegada mensual de turistas por país de residencia (2013-2014)

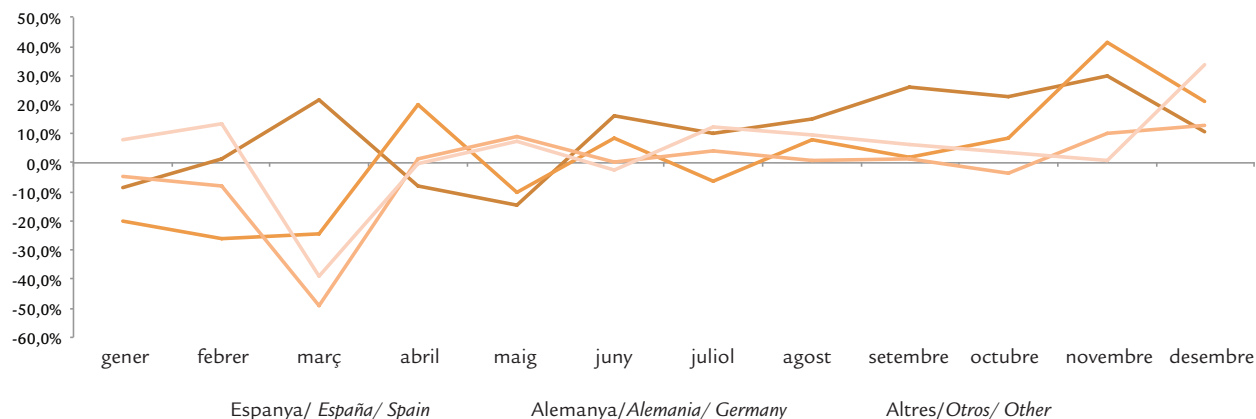
Monthly tourist arrivals broken down by country of residence (2013-2014)

TURISTES/ TURISTAS/ TOURISTS										
MESOS/ MESES/ MONTHS	ESPANYA/ ESPAÑA/ SPAIN		ALEMANYA/ ALEMANIA/ GERMANY		REGNE UNIT/ REINO UNIDO/ UNITED KINGDOM		ALTRES/ OTROS/ OTHER		TOTAL	
	2013	2014	2013	2014	2013	2014	2013	2014	2013	2014
Gener/ Enero/ January	85.537	78.312	61.443	49.098	14.035	13.363	23.538	25.367	184.553	166.140
Febrer/ Febrero/ February	68.492	69.609	79.445	58.666	15.651	14.400	25.764	29.259	189.352	171.934
Març/ Marzo/ March	126.296	153.705	206.260	155.775	52.999	26.847	70.818	43.226	456.373	379.553
Abril/ Abril/ April	168.837	155.320	259.078	310.768	155.009	157.211	220.502	220.183	803.426	843.482
Maig/ Mayo/ May	146.716	125.322	517.249	464.198	449.070	489.243	391.869	421.453	1.504.904	1.500.216
Juny/ Junio/ June	225.330	261.869	559.230	608.255	559.685	560.890	585.788	571.800	1.930.033	2.002.814
Juliol/ Julio/ July	339.683	374.102	638.938	598.824	614.925	639.760	737.580	830.262	2.331.126	2.442.948
Agost/ Agosto/ August	405.871	467.016	616.345	664.096	661.100	665.284	787.296	864.297	2.470.612	2.660.693
Setembre/ Septiembre/ September	205.672	259.568	615.308	628.449	525.345	531.269	504.455	536.914	1.850.780	1.956.200
Octubre/ Octubre/ October	97.388	119.797	426.442	462.332	261.938	251.997	231.598	239.484	1.017.366	1.073.610
Novembre/ Noviembre/ November	63.083	81.786	61.668	87.175	18.585	20.479	30.879	31.160	174.215	220.600
Desembre/ Diciembre/ December	59.417	65.635	45.656	55.316	12.762	14.430	19.208	25.695	137.043	161.076
TOTAL	1.992.322	2.212.041	4.087.062	4.142.952	3.341.104	3.385.173	3.629.295	3.839.100	13.049.783	13.579.266

G 2.1.2.1 Variació relativa interanual per mes de l'arribada de turistes segons país de residència (2013-2014)

Variación relativa interanual por mes de la llegada de turistas según país de residencia (2013-2014)

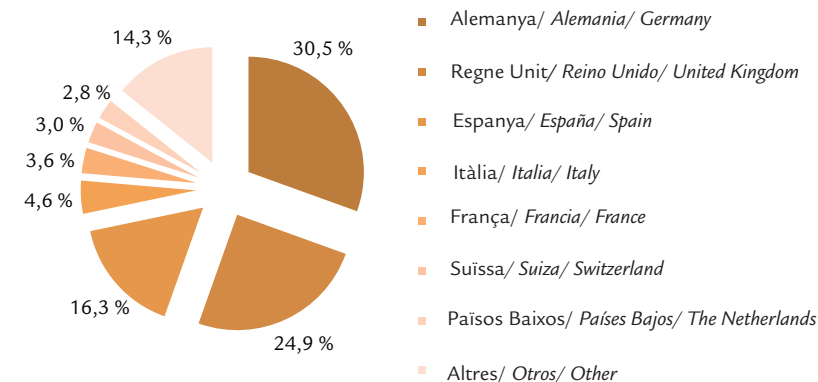
Tourist arrivals broken down by months. Year-to-year relative variation (2013-2014)



G 2.1.2.2 Distribució de les arribades de turistes per país de residència (2014)

Distribución de las llegadas de turistas por país de residencia (2014)

Distribution of tourist arrivals according to country of residence (2014)



T 2.1.3 Arribada anual de turistes per tipus d'allotjament (2008-2014)

Llegada anual de turistas por tipo de alojamiento (2008-2014)

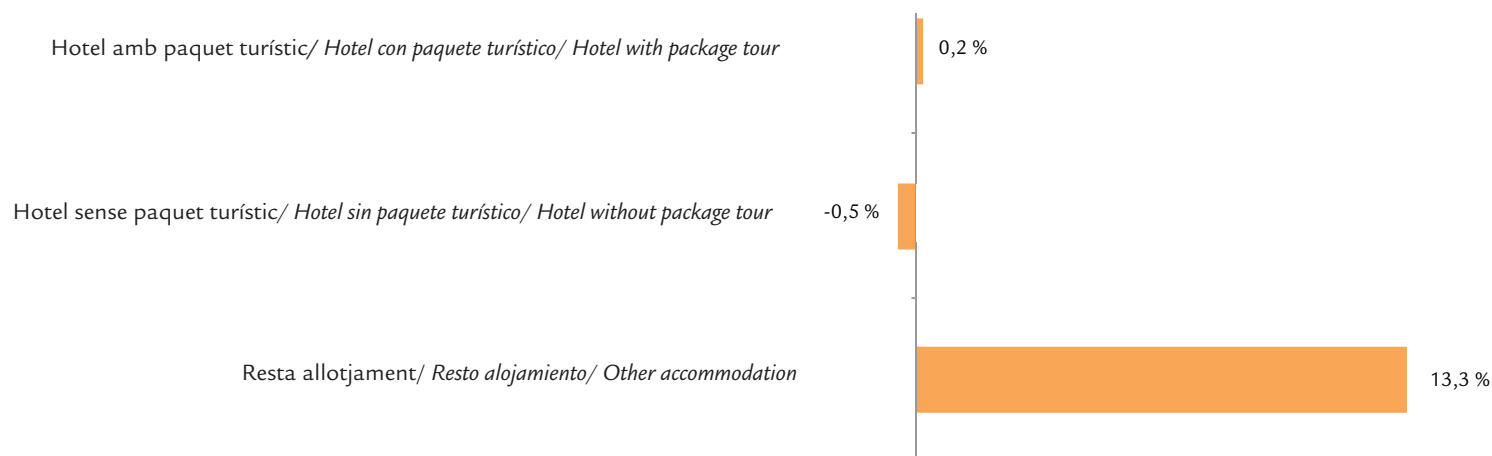
Annual tourist arrival according to the type of accommodation (2008-2014)

TURISTES/ TURISTAS/ TOURISTS							
ALLOTJAMENT/ ALOJAMIENTO/ ACCOMMODATION	2008	2009	2010	2011	2012	2013	2014
Hotels i similars/ Hoteles y similares/ Hotels and similar	7.449.993	6.546.542	6.940.225	7.638.992	7.506.019	7.947.897	7.839.227
Resta allotjament/ Resto alojamiento / Other accommodation	2.570.789	2.477.897	2.261.599	2.472.341	2.859.691	3.109.562	3.527.998
Internacional/ Internacional/ Internacional	10.020.782	9.024.439	9.201.824	10.111.333	10.365.710	11.057.459	11.367.225
Hotels i similars/ Hoteles y similares/ Hotels and similar	2.097.684	1.782.226	1.499.452	1.386.965	1.203.827	1.076.425	1.178.414
Resta allotjament/ Resto alojamiento/ Other accommodation	1.058.192	737.903	775.671	937.660	1.056.591	915.899	1.033.626
Nacional/ Nacional/ Domestic	3.155.876	2.520.129	2.275.123	2.324.625	2.260.418	1.992.324	2.212.040
Hotels i similars/ Hoteles y similares/ Hotels and similar	9.547.677	8.328.768	8.439.677	9.025.957	8.709.846	9.024.322	9.017.641
Resta allotjament/ Resto alojamiento/ Other accommodation	3.628.981	3.215.800	3.037.270	3.410.001	3.916.282	4.025.461	4.561.624
TOTAL	13.176.658	11.544.568	11.476.947	12.435.958	12.626.128	13.049.783	13.579.265

G 2.1.3 Variació relativa interanual de l'arribada de turistes per tipus d'allotjament (2013-2014)

Variación relativa interanual de la llegada de turistas por tipo de alojamiento (2013-2014)

Tourist arrivals according to type of accommodation. Year-to-year relative variation (2013-2014)



T 2.1.4 Arribada mensual de turistes per tipus d'allotjament i d'organització del viatge (2013-2014)

Llegada mensual de turistas por tipo de alojamiento y organización del viaje (2013-2014)

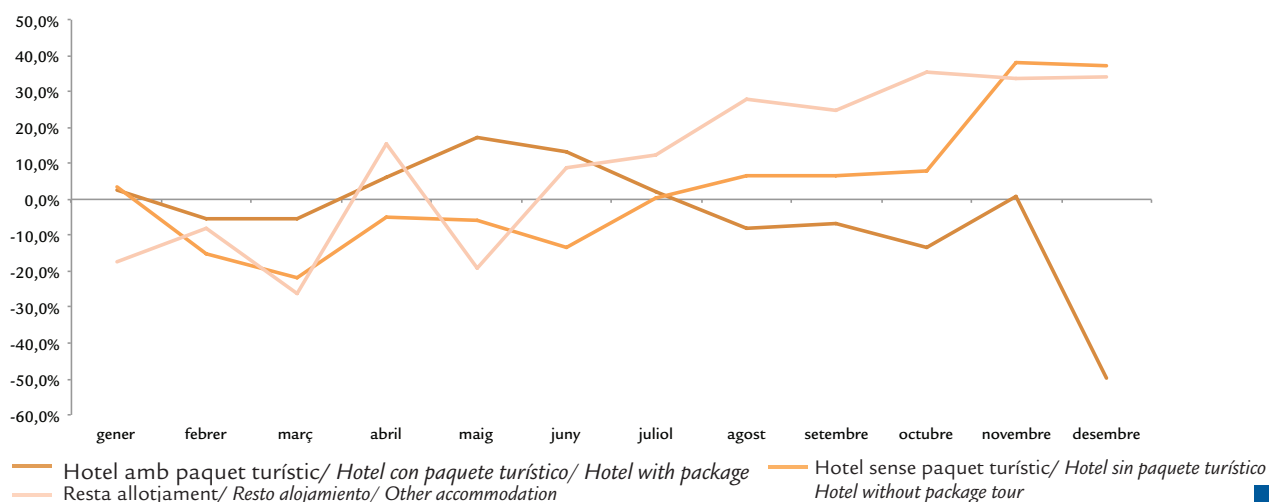
Monthly tourist arrival according to type of accommodation and form of organising the trip (2013-2014)

MESOS/ MESES/ MONTHS	TURISTES/ TURISTAS/ TOURISTS									
	2013			2014						
	HOTELS I SIMILARS HOTELES Y SIMILARES HOTELS AND SIMILAR		TOTAL	RESTA ALLOTJAMENT RESTO ALOJAMIENTO OTHER ACCOMMODATION		TOTAL				
	Amb paquet turístic Con paquete turístico With package tour	Sense paquet turístic Sin paquete turístico Without package tour		Amb paquet turístic Con paquete turístico With package tour	Sense paquet turístic Sin paquete turístico Without package tour					
Gener/ Enero/ January	27.582	38.533	66.115	118.438	184.553	28.351	39.936	68.287	97.852	166.139
Febrer/ Febrero/ February	59.606	56.059	115.665	73.687	189.352	56.405	47.677	104.082	67.852	171.934
Març/ Marzo/ March	179.370	124.266	303.636	152.738	456.374	169.833	97.016	266.849	112.704	379.553
Abril/ Abril/ April	268.783	282.313	551.096	252.330	803.426	284.726	267.878	552.604	290.877	843.481
Maig/ Mayo/ May	609.138	466.920	1.076.058	428.850	1.504.908	714.225	439.115	1.153.340	346.876	1.500.216
Juny/ Junio/ June	817.382	599.081	1.416.463	513.572	1.930.035	925.141	518.674	1.443.815	558.999	2.002.814
Juliol/ Julio/ July	1.045.904	587.170	1.633.074	698.053	2.331.127	1.067.660	590.533	1.658.193	784.754	2.442.947
Agost/ Agosto/ August	1.036.931	591.716	1.628.647	841.968	2.470.615	952.389	630.577	1.582.966	1.077.727	2.660.693
Setembre/ Septiembre/ September	839.147	488.018	1.327.165	523.617	1.850.782	781.684	520.582	1.302.266	653.935	1.956.201
Octubre/ Octubre/ October	479.070	261.886	740.956	276.411	1.017.367	415.703	283.200	698.903	374.706	1.073.609
Novembre/ Noviembre/ November	44.742	53.126	97.868	76.347	174.215	45.093	73.425	118.518	102.082	220.600
Desembre/ Diciembre/ December	28.667	38.925	67.592	69.451	137.043	14.397	53.421	67.818	93.257	161.075
TOTAL	5.436.322	3.588.013	9.024.335	4.025.462	13.049.797	5.455.607	3.562.034	9.017.641	4.561.621	13.579.262

G 2.1.4 Variació relativa interanual per mes d'arribada de turistes segons tipus d'allotjament i d'organització del viatge (2013-2014)

Variación relativa interanual por mes de llegada de turistas según tipo de alojamiento y de organización del viaje (2013-2014)

Tourist arrivals broken down by type of accommodation and form of organising the trip. Year-to-year relative variation broken down by month (2013-2014)



T 2.1.5 Arribada de turistes per illa i país de residència (2013-2014)

Llegada de turistas por isla y país de residencia (2013-2014)

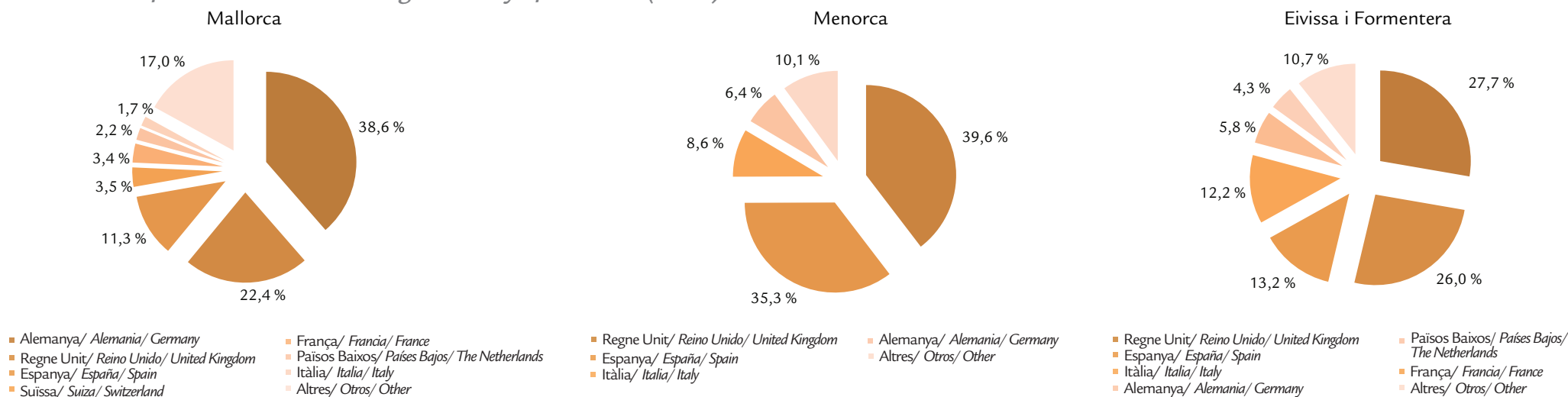
Tourist arrivals according to island and country of residence (2013-2014)

TURISTES/ TURISTAS/ TOURISTS								
PAÍS/ PAÍS/ COUNTRY	MALLORCA		MENORCA		EIVISSA I FORMENTERA		ILLES BALEARS	
	2013	2014	2013	2014	2013	2014	2013	2014
Alemanya/ Alemania/ Germany	3.710.313	3.731.467	78.365	72.936	298.384	338.551	4.087.062	4.142.954
Regne Unit/ Reino Unido/ United Kingdom	2.105.987	2.165.779	460.496	453.110	774.621	766.284	3.341.104	3.385.173
Itàlia/ Italia/ Italy	154.131	165.751	87.641	98.278	323.130	364.659	564.902	628.688
França/ Francia/ France	337.878	328.893	14.072	35.492	106.445	119.423	458.395	483.808
Suïssa/ Suiza/ Switzerland	312.491	334.875	11.985	8.852	46.815	59.450	371.291	403.177
Països Baixos/ Países Bajos/ The Netherlands	236.078	209.526	13.248	12.593	122.265	160.396	371.591	382.515
Altres internacional/ Otros internacional/ Other internacional	1.636.083	1.645.608	53.274	58.438	173.759	236.863	1.863.116	1.940.909
Internacional/ Internacional/ Internacional	8.492.961	8.581.899	719.081	739.699	1.845.419	2.045.626	11.057.461	11.367.224
Nacional/ Nacional/ Domestic	986.758	1.089.112	403.409	404.114	602.156	718.814	1.992.323	2.212.040
TOTAL	9.479.719	9.671.011	1.122.490	1.143.813	2.447.575	2.764.440	13.049.784	13.579.264

G 2.1.5 Distribució de l'arribada de turistes per país de residència (2014)

Distribución de la llegada de turistas por país de residencia (2014)

Distribution of tourist arrivals according to country of residence (2014)



T 2.1.6 Arribada de turistes per illa i tipus d'allotjament (2013-2014)

Llegada de turistas por isla y tipo de alojamiento (2013-2014)

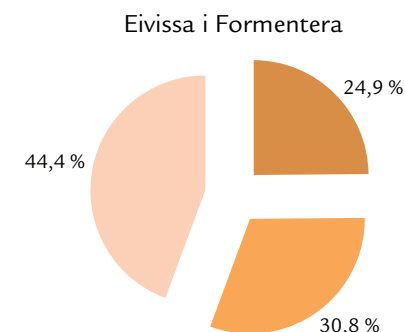
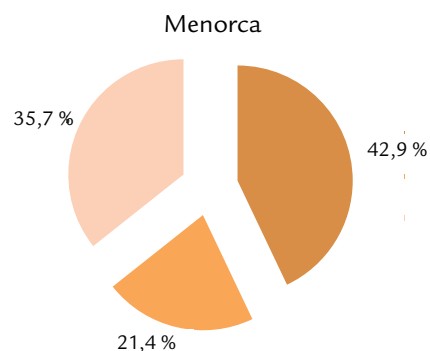
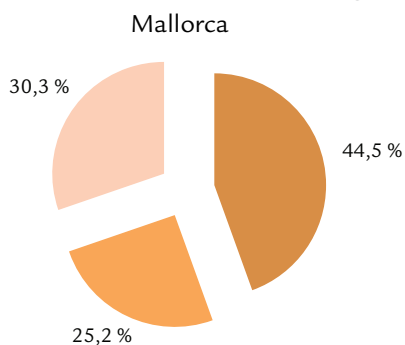
Tourist arrivals according to island and type of accommodation (2013-2014)

TURISTES/ TURISTAS/ TOURISTS								
ALLOTJAMENT/ ALOJAMIENTO/ ACCOMMODATION	MALLORCA		MENORCA		EIVISSA I FORMENTERA		ILLES BALEARS	
	2013	2014	2013	2014	2013	2014	2013	2014
Hotels i similars/ Hoteles y similares/ Hotels and similar	6.318.607	6.117.019	465.900	503.796	1.163.390	1.218.412	7.947.897	7.839.227
Resta allotjament/ Resto alojamiento / Other accommodation	2.174.353	2.464.881	253.179	235.902	682.030	827.216	3.109.562	3.527.999
Internacional/ Internacional/ Internacional	8.492.960	8.581.900	719.079	739.698	1.845.420	2.045.628	11.057.459	11.367.226
Hotels i similars/ Hoteles y similares/ Hotels and similar	578.725	626.794	216.734	231.987	280.965	319.632	1.076.424	1.178.413
Resta allotjament/ Resto alojamiento / Other accommodation	408.033	462.317	186.675	172.127	321.191	399.182	915.899	1.033.626
Nacional/ Nacional/ Domestic	986.758	1.089.111	403.409	404.114	602.156	718.814	1.992.323	2.212.039
Hotels i similars/ Hoteles y similares/ Hotels and similar	6.897.332	6.743.813	682.634	735.783	1.444.355	1.538.044	9.024.321	9.017.640
Resta allotjament/ Resto alojamiento / Other accommodation	2.582.386	2.927.198	439.854	408.029	1.003.221	1.226.398	4.025.461	4.561.625
TOTAL	9.479.718	9.671.011	1.122.488	1.143.812	2.447.576	2.764.442	13.049.782	13.579.265

G 2.1.6 Distribució de l'arribada de turistes per tipus d'allotjament (2014)

Distribución de la llegada de turistas por tipo de alojamiento (2014)

Distribution of tourist arrivals according to type of accommodation (2014)



- Hotel amb paquet turístic/ Hotel con paquete turístico/ Hotel with package tour
- Hotel sense paquet turístic/ Hotel sin paquete turístico/ Hotel without package tour
- Resta allotjament/ Resto alojamiento/ Other accommodation

- Hotel amb paquet turístic/ Hotel con paquete turístico/ Hotel with package tour
- Hotel sense paquet turístic/ Hotel sin paquete turístico/ Hotel without package tour
- Resta allotjament/ Resto alojamiento/ Other accommodation

- Hotel amb paquet turístic/ Hotel con paquete turístico/ Hotel with package tour
- Hotel sense paquet turístic/ Hotel sin paquete turístico/ Hotel without package tour
- Resta allotjament/ Resto alojamiento/ Other

T 2.2.1 Pernoctacions dels turistes per país de residència (2008-2014)

Pernoctaciones de los turistas por país de residencia (2008-2014)

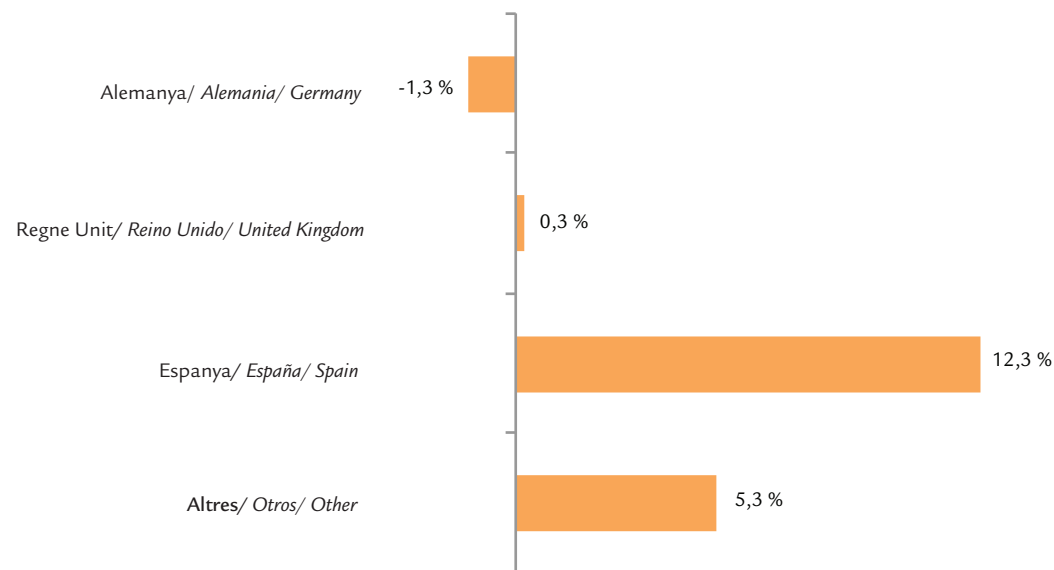
Overnight stays of tourists according to country of residence (2008-2014)

PERNOCTACIONES/ PERNOCTACIONES/ OVERNIGHT STAYS							
PAÍS/ PAÍS/ COUNTRY	2008	2009	2010	2011	2012	2013	2014
Alemanya/ Alemania/ Germany	34.540.950	32.838.042	30.485.030	31.549.821	32.838.876	34.711.170	34.264.294
Regne Unit/ Reino Unido/ United Kingdom	31.472.832	26.065.130	22.697.711	24.874.756	25.808.031	26.597.385	26.664.968
Altres internacional/ Otros internacional/ Other international	24.071.987	25.899.855	27.003.368	31.183.545	31.002.363	31.502.553	33.163.462
Internacional/ Internacional/ International	90.085.769	84.803.027	80.186.109	87.608.122	89.649.270	92.811.108	94.092.724
Nacional/ Nacional/ Domestic	27.109.624	20.622.363	17.636.599	17.731.143	17.016.683	15.330.074	17.209.615
TOTAL	117.195.393	105.425.390	97.822.708	105.339.265	106.665.953	108.141.182	111.302.339

G 2.2.1 Variació relativa interanual de les pernoctacions de turistes segons país de residència (2013-2014)

Variación relativa interanual de las pernoctaciones de turistas según país de residencia (2013-2014)

Overnight stays of tourists according to country of residence. Year-to-year relative variation (2013-2014)



T 2.2.2 Pernoctacions dels turistes per tipus d'allotjament (2008-2014)

Pernoctaciones de los turistas por tipo de alojamiento (2008-2014)

Overnight stays of tourists according to type of accommodation (2008-2014)

PERNOCTACIONS/ PERNOCTACIONES/ OVERNIGHT STAYS							
ALLOTJAMENT/ ALOJAMIENTO/ ACCOMMODATION	2008	2009	2010	2011	2012	2013	2014
Hotels i similars/ Hoteles y similares/ Hotels and similar	59.678.775	52.803.609	52.882.788	58.948.638	58.054.365	60.672.777	58.204.122
Resta allotjament/ Resto alojamiento/ Other accommodation	30.406.994	31.999.418	27.303.322	28.659.486	31.594.904	32.138.331	35.888.602
Internacional/ Internacional/ International	90.085.769	84.803.027	80.186.109	87.608.124	89.649.270	92.811.108	94.092.724
Hotels i similars/ Hoteles y similares/ Hotels and similar	15.011.549	10.844.482	9.456.391	8.522.435	7.077.505	6.459.491	6.830.984
Resta allotjament/ Resto alojamiento/ Other accommodation	12.098.075	9.777.880	8.180.208	9.208.709	9.939.178	8.870.583	10.378.630
Nacional/ Nacional/ Domestic	27.109.624	20.622.363	17.636.599	17.731.143	17.016.683	15.330.074	17.209.614
Hotels i similars/ Hoteles y similares/ Hotels and similar	74.690.324	63.648.091	62.339.179	67.471.073	65.131.870	67.132.268	65.035.106
Resta allotjament/ Resto alojamiento/ Other accommodation	42.505.069	41.777.298	35.483.530	37.868.194	41.534.082	41.008.914	46.267.232
TOTAL	117.195.393	105.425.390	97.822.708	105.339.267	106.665.952	108.141.182	111.302.338

T 2.2.3 Pernoctacions mensuals dels turistes per tipus d'allotjament (2013-2014)

Pernoctaciones mensuales de los turistas por tipo de alojamiento (2013-2014)

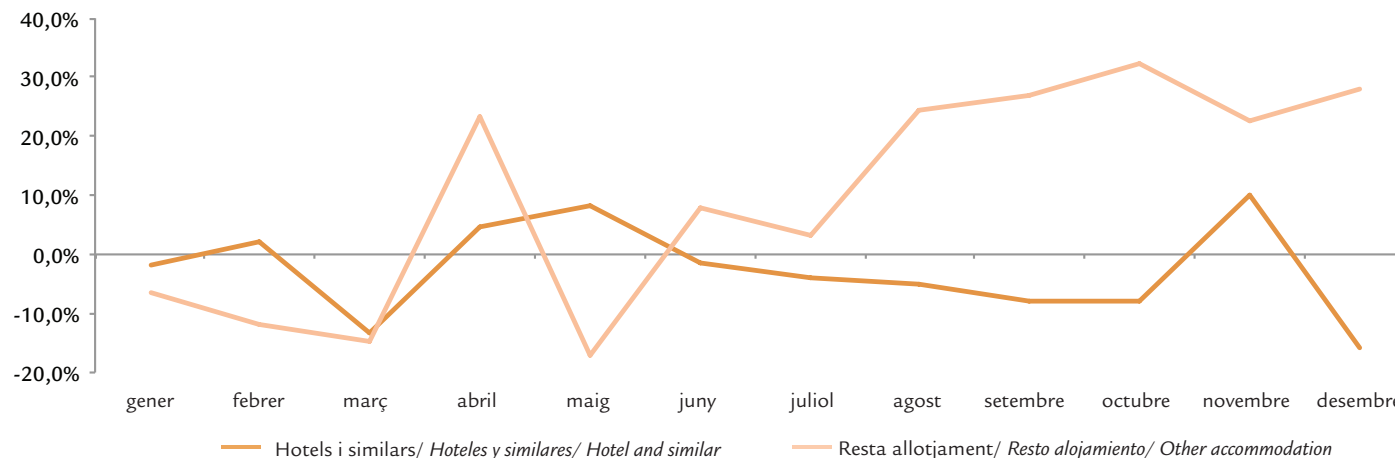
Monthly overnight stays of tourists according to type of accommodation (2013-2014)

PERNOCTACIONS/ PERNOCTACIONES/ OVERNIGHT STAYS						
MESOS/ MESES/ MONTHS	HOTELS I SIMILARS HOTELES Y SIMILARES HOTELS AND SIMILAR		RESTA ALLOTJAMENT RESTO ALOJAMIENTO OTHER ACCOMMODATION		TOTAL	
	2013	2014	2013	2014	2013	2014
Gener/ Enero/ January	394.264	387.645	1.378.981	1.288.665	1.773.245	1.676.310
Febrer/ Febrero/ February	759.619	776.278	836.675	738.066	1.596.294	1.514.344
Març/ Marzo/ March	2.137.532	1.851.577	1.425.361	1.213.001	3.562.893	3.064.578
Abril/ Abril/ April	3.414.627	3.571.464	2.271.861	2.803.925	5.686.488	6.375.389
Maig/ Mayo/ May	7.150.318	7.733.802	3.662.632	3.036.502	10.812.950	10.770.304
Juny/ Junio/ June	10.538.404	10.395.872	4.680.100	5.043.038	15.218.504	15.438.910
Juliol/ Julio/ July	12.831.114	12.311.324	7.325.899	7.570.580	20.157.013	19.881.904
Agost/ Agosto/ August	12.908.691	12.277.650	9.231.487	11.496.954	22.140.178	23.774.604
Setembre/ Septiembre/ September	10.287.577	9.471.963	5.489.268	6.968.798	15.776.845	16.440.761
Octubre/ Octubre/ October	5.564.193	5.117.604	2.992.314	3.960.594	8.556.507	9.078.198
Novembre/ Noviembre/ November	674.209	742.898	901.158	1.105.654	1.575.367	1.848.552
Desembre/ Diciembre/ December	471.720	397.028	813.179	1.041.454	1.284.899	1.438.482
TOTAL	67.132.268	65.035.105	41.008.915	46.267.231	108.141.183	111.302.336

G 2.2.2 Variació relativa interanual per mes de les pernoctacions dels turistes per tipus d'allotjament (2013-2014)

Variación relativa interanual por mes de las pernoctaciones de los turistas por tipo de alojamiento (2013-2014)

Overnight stays of tourists according to type of accommodation. Year-to-year relative variation broken down by month (2013-2014)



T 2.2.4 Pernoctacions mensuals dels turistes per país de residència (2013-2014)

Pernoctaciones mensuales de los turistas por país de residencia (2013-2014)

Monthly overnight stays of tourists according to country of residence (2013-2014)

PERNOCTACIONS/ PERNOCTACIONES/ OVERNIGHT STAYS

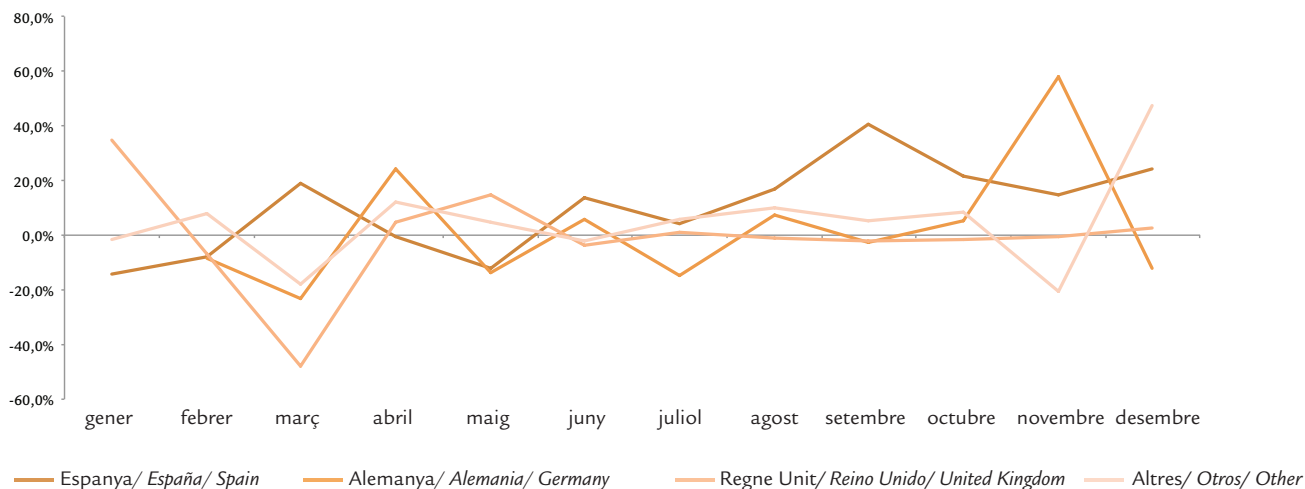
MESOS/ MESES/ MONTHS	ESPANYA/ ESPAÑA/ SPAIN		ALEMANYA/ ALEMANIA/ GERMANY		REGNE UNIT/ REINO UNIDO/ UNITED KINGDOM		ALTRES/ OTROS/ OTHER		TOTAL	
	2013	2014	2013	2014	2013	2014	2013	2014	2013	2014
Gener/ Enero/ January	671.559	575.202	...	525.586	115.149	155.334	426.522	420.188	1.773.245	1.676.310
Febrer/ Febrero/ February	494.028	455.351	684.460	626.709	125.936	117.331	291.870	314.953	1.596.294	1.514.344
Març/ Marzo/ March	911.149	1.086.071	1.685.059	1.293.100	360.615	187.895	606.070	497.512	3.562.893	3.064.578
Abril/ Abril/ April	1.208.295	1.201.191	1.917.278	2.382.555	1.018.483	1.066.068	1.542.432	1.725.575	5.686.488	6.375.389
Maig/ Mayo/ May	926.644	816.413	3.875.510	3.346.279	3.041.393	3.497.021	2.969.403	3.110.591	10.812.950	10.770.304
Juny/ Junio/ June	1.562.145	1.774.238	4.569.236	4.829.324	4.399.202	4.239.682	4.687.921	4.595.666	15.218.504	15.438.910
Juliol/ Julio/ July	2.556.211	2.665.164	5.844.946	4.991.051	5.007.187	5.071.232	6.748.669	7.154.457	20.157.013	19.881.904
Agost/ Agosto/ August	3.415.756	3.983.877	5.776.737	6.207.128	5.866.711	5.805.442	7.080.974	7.778.157	22.140.178	23.774.604
Setembre/ Septiembre/ September	1.646.134	2.317.571	5.355.157	5.224.023	4.312.069	4.210.594	4.463.485	4.688.573	15.776.845	16.440.761
Octubre/ Octubre/ October	921.952	1.122.836	3.464.160	3.647.751	2.100.355	2.061.834	2.070.040	2.245.777	8.556.507	9.078.198
Novembre/ Noviembre/ November	562.409	646.793	472.005	745.093	136.784	136.044	404.169	320.622	1.575.367	1.848.552
Desembre/ Diciembre/ December	453.794	564.906	506.607	445.696	113.500	116.491	210.998	311.389	1.284.899	1.438.482
TOTAL	15.330.076	17.209.613	34.711.170	34.264.295	26.597.384	26.664.968	31.502.553	33.163.460	108.141.183	111.302.336

(...) Dada oculta per imprecisa o baixa qualitat/ Dato oculto por impreciso o baja calidad/ Hidden data by vague or low quality

G 2.2.3 Variació relativa interanual per mes de les pernoctacions dels turistes per país de residència (2013-2014)

Variación relativa interanual por mes de las pernoctaciones de los turistas por país de residencia (2013-2014)

Overnight stays of tourists according to country of residence. Year-to-year relative variation broken down by month (2013-2014)



T 2.2.5 Pernotacions dels turistes per país de residència, segons illes (2013-2014)

Pernotaciones de los turistas por país de residencia, según islas (2013-2014)

Overnight stays of tourists by country of residence according to islands (2013-2014)

PERNOCTACIONS/ PERNOCTACIONES/ OVERNIGHT STAYS								
PAÍS/ PAÍS/ COUNTRY	MALLORCA		MENORCA		EIVISSA I FORMENTERA		ILLES BALEARS	
	2013	2014	2013	2014	2013	2014	2013	2014
<i>Alemanya/ Alemania/ Germany</i>	31.371.796	31.100.224	820.449	681.004	2.506.680	2.483.066	34.711.170	34.264.294
<i>Regne Unit/ Reino Unido/ United Kingdom</i>	16.787.504	17.120.746	4.053.597	4.134.162	5.755.352	5.410.060	26.597.385	26.664.968
<i>Altres internacional/ Otros internacional/ Other international</i>	23.028.914	23.143.940	1.645.989	1.890.136	6.765.421	8.129.282	31.502.553	33.163.463
Internacional/ Internacional/ International	71.188.214	71.364.910	6.520.035	6.705.302	15.027.453	16.022.408	92.811.108	94.092.725
Nacional/ Nacional/ Domestic	7.909.242	8.559.678	3.232.662	3.338.331	4.188.170	5.311.606	15.330.074	17.209.615
TOTAL	79.097.456	79.924.588	9.752.697	10.043.633	19.215.623	21.334.014	108.141.182	111.302.340

T 2.2.6 Pernotacions dels turistes per illa i tipus d'allotjament (2013-2014)

Pernotaciones de los turistas por isla y tipo de alojamiento (2013-2014)

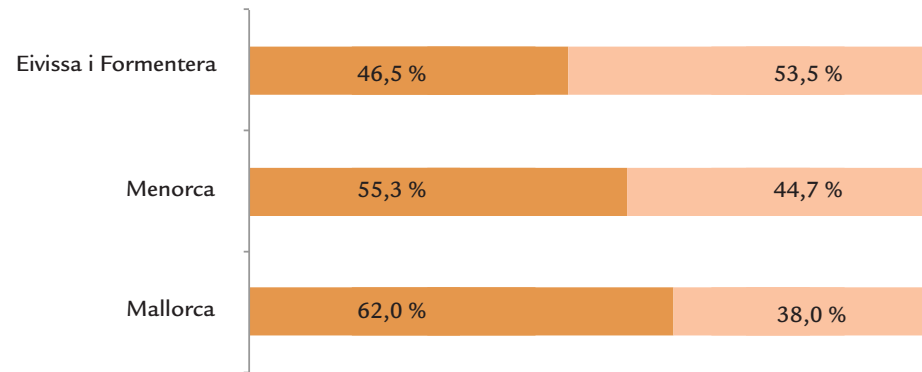
Overnight stays of tourists by island and type of accommodation (2013-2014)

PERNOCTACIONS/ PERNOCTACIONES/ OVERNIGHT STAYS								
ALLOTJAMENT/ ALOJAMIENTO/ ACCOMMODATION	MALLORCA		MENORCA		EIVISSA I FORMENTERA		ILLES BALEARS	
	2013	2014	2013	2014	2013	2014	2013	2014
<i>Hotels i similars/ Hoteles y similares/ Hotels and similar</i>	48.551.229	45.987.990	3.734.179	4.040.218	8.383.340	8.175.810	60.672.777	58.204.122
<i>Resta allotjament/ Resto alojamiento/ Other accommodation</i>	22.636.986	25.376.920	2.785.856	2.665.084	6.644.112	7.846.598	32.138.331	35.888.602
Internacional/ Internacional/ International	71.188.214	71.364.910	6.520.035	6.705.302	15.027.453	16.022.408	92.811.108	94.092.724
<i>Hotels i similars/ Hoteles y similares/ Hotels and similar</i>	3.421.747	3.581.554	1.356.166	1.509.415	1.681.578	1.740.016	6.459.491	6.830.984
<i>Resta allotjament/ Resto alojamiento/ Other accommodation</i>	4.487.495	4.978.124	1.876.496	1.828.916	2.506.592	3.571.591	8.870.583	10.378.630
Nacional/ Nacional/ Domestic	7.909.242	8.559.678	3.232.662	3.338.331	4.188.170	5.311.606	15.330.074	17.209.614
<i>Hotels i similars/ Hoteles y similares/ Hotels and similar</i>	51.972.976	49.569.544	5.090.345	5.549.633	10.064.918	9.915.825	67.132.268	65.035.106
<i>Resta allotjament/ Resto alojamiento/ Other accommodation</i>	27.124.480	30.355.044	4.662.352	4.494.000	9.150.705	11.418.189	41.008.914	46.267.232
TOTAL	79.097.456	79.924.588	9.752.697	10.043.633	19.215.623	21.334.014	108.141.182	111.302.338

G 2.2.4 Distribució de les pernoctacions dels turistes segons tipus d'allotjament per illes (2014)

Distribución de las pernoctaciones de los turistas según tipo de alojamiento por islas (2014)

Distribution of overnight stays of tourists according to type of accommodation broken down by islands (2014)



- Hotels i similars/ Hoteles y similares/ Hotels and similar
- Resta allotjament/ Resto alojamiento/ Other accommodation

T 2.3.1 Estada mitjana dels turistes per país de residència (2008-2014)

Estancia media de los turistas por país de residencia (2008-2014)

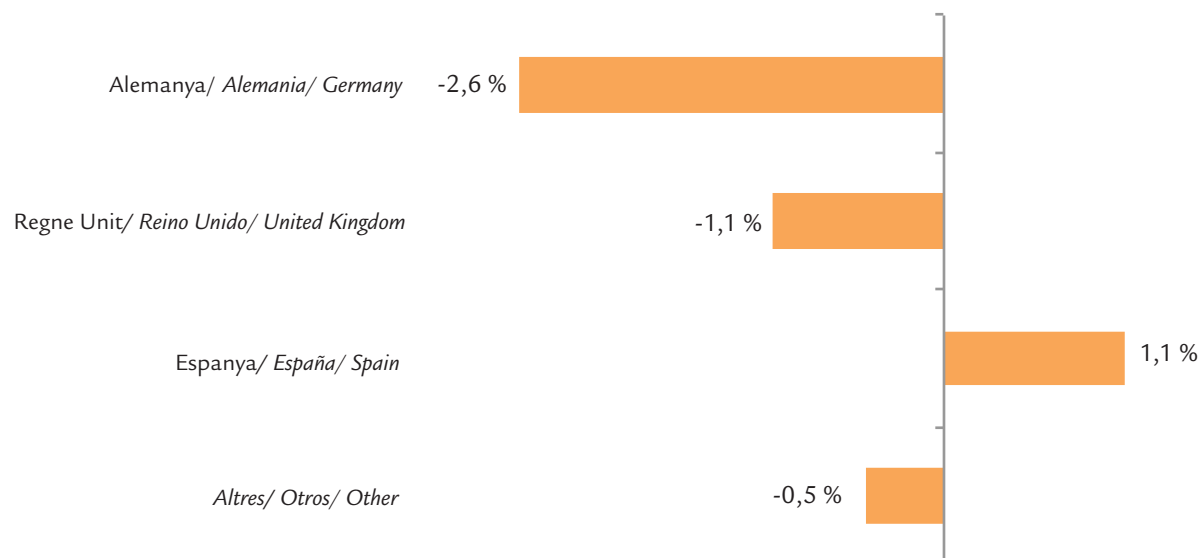
Average stay of tourists broken down by country of residence (2008-2014)

ESTADA MITJANA/ ESTANCIA MEDIA/ AVERAGE STAY							
PAÍS/ PAÍS/ COUNTRY	2008	2009	2010	2011	2012	2013	2014
Alemanya/ Alemania/ Germany	8,5	9,1	8,5	8,6	8,7	8,5	8,3
Regne Unit/ Reino Unido/ United Kingdom	9,2	9,2	8,3	8,4	8,3	8,0	7,9
Altres internacional/ Otros internacional/ Other international	9,5	10,0	9,4	9,0	9,0	8,7	8,6
Internacional/ Internacional/ International	9,0	9,4	8,7	8,7	8,7	8,4	8,3
Nacional/ Nacional/ Domestic	8,6	8,2	7,8	7,7	7,5	7,7	7,8
TOTAL	8,9	9,1	8,5	8,5	8,5	8,3	8,2

G 2.3.1 Variació relativa interanual de l'estada mitjana dels turistes segons país de residència (2013-2014)

Variación relativa interanual de la estancia media de los turistas según país de residencia (2013-2014)

Average stay of tourists according to country of residence. Year-to-year relative variation (2013-2014)



T 2.3.2 Estada mitjana dels turistes per tipus d'allotjament (2008-2014)

Estancia media de los turistas por tipo de alojamiento (2008-2014)

Average stay of tourists broken down by type of accommodation (2008-2014)

ESTADA MITJANA/ ESTANCIA MEDIA/ AVERAGE STAY							
ALLOTJAMENT/ ALOJAMIENTO/ ACCOMMODATION	2008	2009	2010	2011	2012	2013	2014
Hotels i similars/ Hoteles y similares/ Hotels and similar	7,9	8,1	7,6	7,7	7,7	7,6	7,4
Resta allotjament/ Resto alojamiento/ Other accommodation	12,2	12,9	12,2	11,9	11,1	10,3	10,2
Internacional/ Internacional/ International	9,0	9,4	8,7	8,7	8,7	8,4	8,3
Hotels i similars/ Hoteles y similares/ Hotels and similar	7,2	6,7	6,5	6,2	5,9	6,0	5,8
Resta allotjament/ Resto alojamiento/ Other accommodation	11,4	10,8	9,9	9,8	9,4	9,7	10,0
Nacional/ Nacional/ Domestic	8,6	8,2	7,8	7,7	7,5	7,7	7,8
Hotels i similars/ Hoteles y similares/ Hotels and similar	7,8	7,8	7,4	7,5	7,5	7,4	7,2
Resta allotjament/ Resto alojamiento/ Other accommodation	11,9	12,4	11,5	11,1	10,6	10,2	10,1
TOTAL	8,9	9,1	8,5	8,5	8,5	8,3	8,2

T 2.3.3 Estada mitjana mensual dels turistes per tipus d'allotjament (2013-2014)

Estancia media mensual de los turistas por tipo de alojamiento (2013-2014)

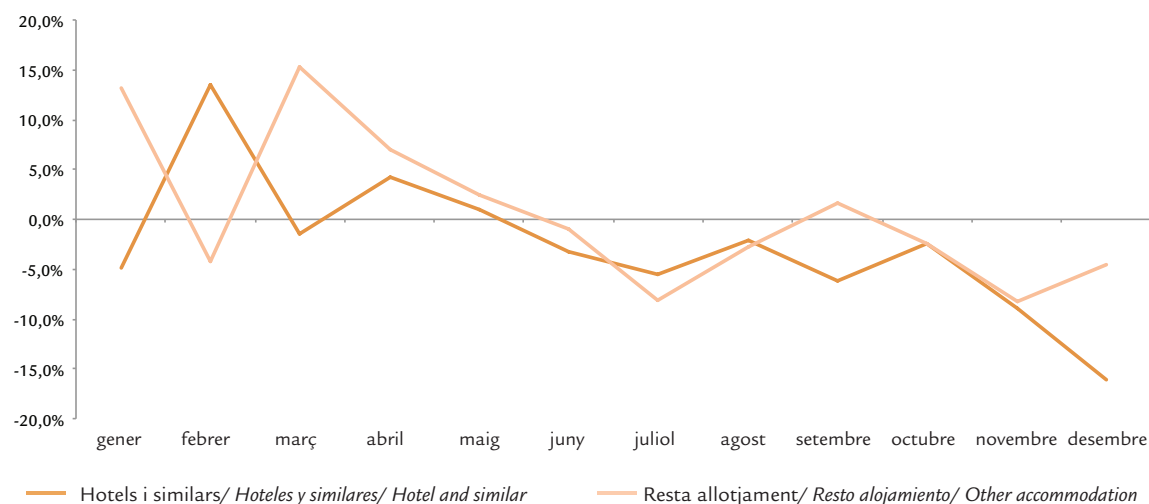
Monthly average stay of tourists broken down by type of accommodation (2013-2014)

ESTADA MITJANA/ ESTANCIA MEDIA/ AVERAGE STAY						
MESOS/ MESES/ MONTHS	HOTELS I SIMILARS HOTELES Y SIMILARES HOTELS AND SIMILAR		RESTA ALLOTJAMENT RESTO ALOJAMIENTO OTHER ACCOMMODATION		TOTAL	
	2013	2014	2013	2014	2013	2014
Gener/ Enero/ January	6,0	5,7	11,6	13,2	9,6	10,1
Febrer/ Febrero/ February	6,6	7,5	11,4	10,9	8,4	8,8
Març/ Marzo/ March	7,0	6,9	9,3	10,8	7,8	8,1
Abril/ Abril/ April	6,2	6,5	9,0	9,6	7,1	7,6
Maig/ Mayo/ May	6,6	6,7	8,5	8,8	7,2	7,2
Juny/ Junio/ June	7,4	7,2	9,1	9,0	7,9	7,7
Juliol/ Julio/ July	7,9	7,4	10,5	9,6	8,6	8,1
Agost/ Agosto/ August	7,9	7,8	11,0	10,7	9,0	8,9
Setembre/ Septiembre/ September	7,8	7,3	10,5	10,7	8,5	8,4
Octubre/ Octubre/ October	7,5	7,3	10,8	10,6	8,4	8,5
Novembre/ Noviembre/ November	6,9	6,3	11,8	10,8	9,0	8,4
Desembre/ Diciembre/ December	7,0	5,9	11,7	11,2	9,4	8,9
TOTAL	7,4	7,2	10,2	10,1	8,3	8,2

G 2.3.2 Variació relativa interanual per mes de l'estada mitjana dels turistes per tipus d'allotjament (2013-2014)

Variación relativa interanual por mes de la estancia media de los turistas por tipo de alojamiento (2013-2014)

Average stay of tourists broken down by type of accommodation. Year-to-year relative variation broken down by month (2013-2014)



T 2.3.4 Estada mitjana mensual dels turistes per país de residència (2013-2014)

Estancia media mensual de los turistas por país de residencia (2013-2014)

Monthly average stay of tourists broken down by country of residence (2013-2014)

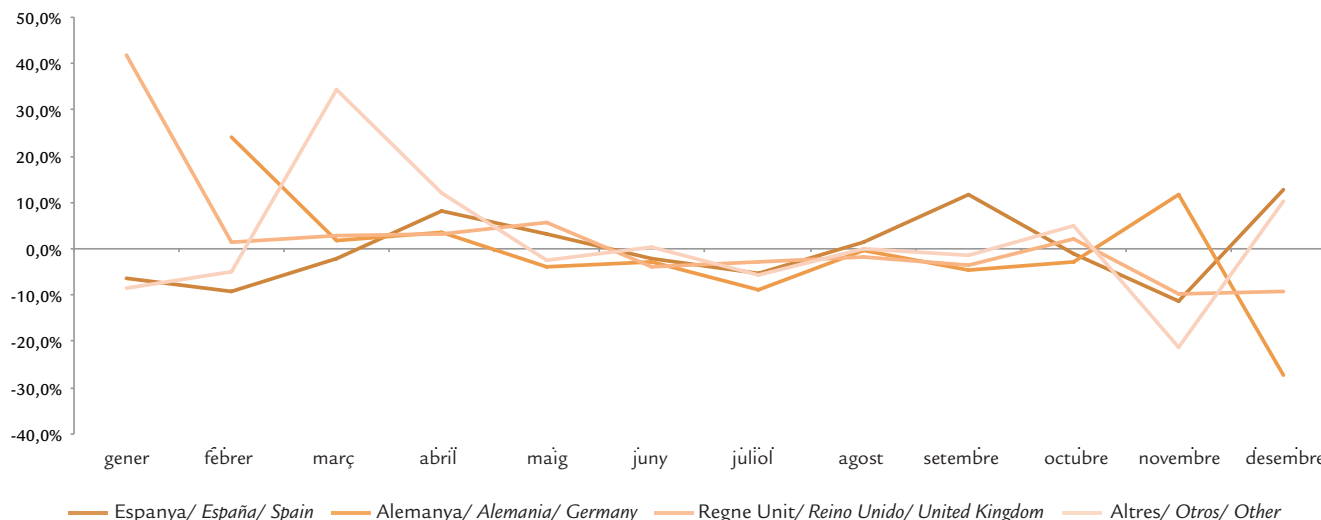
ESTADA MITJANA/ ESTANCIA MEDIA/ AVERAGE STAY										
MESOS/ MESES/ MONTHS	ESPANYA/ ESPAÑA/ SPAIN		ALEMANYA/ ALEMANIA/ GERMANY		REGNE UNIT/ REINO UNIDO/ UNITED KINGDOM		ALTRES/ OTROS/ OTHER		TOTAL	
	2013	2014	2013	2014	2013	2014	2013	2014	2013	2014
Gener/ Enero/ January	7,9	7,3	...	10,7	8,2	11,6	18,1	16,6	9,6	10,1
Febrer/ Febrero/ February	7,2	6,5	8,6	10,7	8,0	8,1	11,3	10,8	8,4	8,8
Març/ Marzo/ March	7,2	7,1	8,2	8,3	6,8	7,0	8,6	11,5	7,8	8,1
Abril/ Abril/ April	7,2	7,7	7,4	7,7	6,6	6,8	7,0	7,8	7,1	7,6
Maig/ Mayo/ May	6,3	6,5	7,5	7,2	6,8	7,1	7,6	7,4	7,2	7,2
Juny/ Junio/ June	6,9	6,8	8,2	7,9	7,9	7,6	8,0	8,0	7,9	7,7
Juliol/ Julio/ July	7,5	7,1	9,1	8,3	8,1	7,9	9,1	8,6	8,6	8,1
Agost/ Agosto/ August	8,4	8,5	9,4	9,3	8,9	8,7	9,0	9,0	9,0	8,9
Setembre/ Septiembre/ September	8,0	8,9	8,7	8,3	8,2	7,9	8,8	8,7	8,5	8,4
Octubre/ Octubre/ October	9,5	9,4	8,1	7,9	8,0	8,2	8,9	9,4	8,4	8,5
Novembre/ Noviembre/ November	8,9	7,9	7,7	8,5	7,4	6,6	13,1	10,3	9,0	8,4
Desembre/ Diciembre/ December	7,6	8,6	11,1	8,1	8,9	8,1	11,0	12,1	9,4	8,9
TOTAL	7,7	7,8	8,5	8,3	8,0	7,9	8,7	8,6	8,3	8,2

(...) Dada oculta per imprecisa o baixa qualitat/ Dato oculto por impreciso o baja calidad/ Hidden data by vague or low quality

G 2.3.3 Variació relativa interanual per mes de l'estada mitjana dels turistes per país de residència (2013-2014)

Variación relativa interanual por mes de la estancia media de los turistas por país de residencia (2013-2014)

Average stay of tourists broken down by country of residence. Year-to-year relative variation broken down by month (2013-2014)



T 2.3.5 Estada mitjana dels turistes per país de residència, segons illes (2013-2014)

Estancia media de los turistas por país de residencia, según islas (2013-2014)

Average stay of tourists broken down by country of residence according to islands (2013-2014)

ESTADA MITJANA/ ESTANCIA MEDIA/ AVERAGE STAY								
PAÍS/ PAÍS/ COUNTRY	MALLORCA		MENORCA		EIVISSA I FORMENTERA		ILLES BALEARS	
	2013	2014	2013	2014	2013	2014	2013	2014
Alemanya/ Alemania/ Germany	8,5	8,3	10,5	9,3	8,4	7,3	8,5	8,3
Regne Unit/ Reino Unido/ United Kingdom	8,0	7,9	8,8	9,1	7,4	7,1	8,0	7,9
Altres internacional/ Otros internacional/ Other international	8,6	8,6	9,1	8,8	8,8	8,6	8,7	8,6
Internacional/ Internacional/ International	8,4	8,3	9,1	9,1	8,1	7,8	8,4	8,3
Nacional/ Nacional/ Domestic	8,0	7,9	8,0	8,3	7,0	7,4	7,7	7,8
TOTAL	8,3	8,3	8,7	8,8	7,9	7,7	8,3	8,2

T 2.3.6 Estada mitjana dels turistes per illa i tipus d'allotjament (2013-2014)

Estancia media de los turistas por isla y tipo de alojamiento (2013-2014)

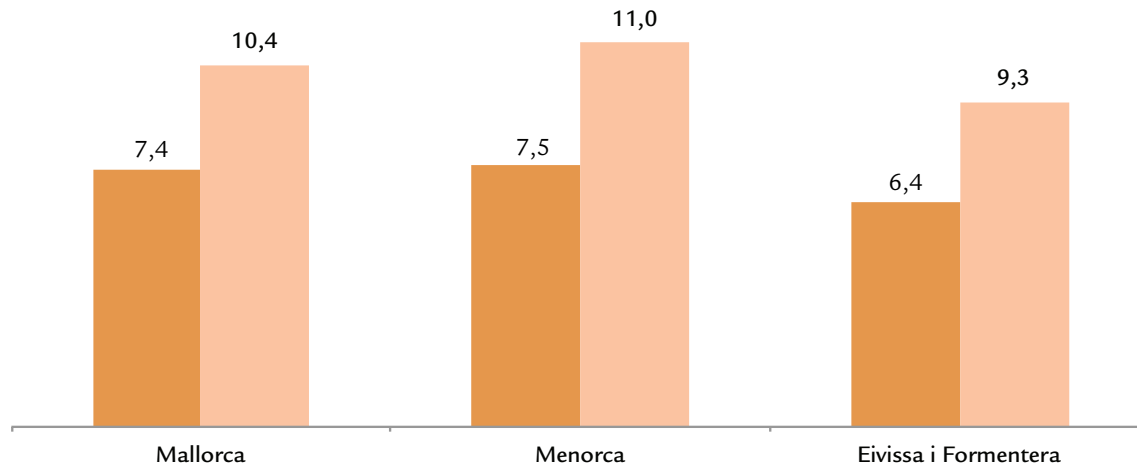
Average stay of tourists broken down by island and type of accommodation (2013-2014)

ESTADA MITJANA/ ESTANCIA MEDIA/ AVERAGE STAY								
ALLOTJAMENT/ ALOJAMIENTO/ ACCOMMODATION	MALLORCA		MENORCA		EIVISSA I FORMENTERA		ILLES BALEARS	
	2013	2014	2013	2014	2013	2014	2013	2014
Hotels i similars/ Hoteles y similares/ Hotels and similar	7,7	7,5	8,0	8,0	7,2	6,7	7,6	7,4
Resta allotjament/ Resto alojamiento/ Other accommodation	10,4	10,3	11,0	11,3	9,7	9,5	10,3	10,2
Internacional/ Internacional/ International	8,4	8,3	9,1	9,1	8,1	7,8	8,4	8,3
Hotels i similars/ Hoteles y similares/ Hotels and similar	5,9	5,7	6,3	6,5	6,0	5,4	6,0	5,8
Resta allotjament/ Resto alojamiento/ Other accommodation	11,0	10,8	10,1	10,6	7,8	8,9	9,7	10,0
Nacional/ Nacional/ Domestic	8,0	7,9	8,0	8,3	7,0	7,4	7,7	7,8
Hotels i similars/ Hoteles y similares/ Hotels and similar	7,5	7,4	7,5	7,5	7,0	6,4	7,4	7,2
Resta allotjament/ Resto alojamiento/ Other accommodation	10,5	10,4	10,6	11,0	9,1	9,3	10,2	10,1
TOTAL	8,3	8,3	8,7	8,8	7,9	7,7	8,3	8,2

G 2.3.4 Estada mitjana dels turistes segons tipus d'allotjament per illes (2014)

Estancia media de los turistas según tipo de alojamiento por islas (2014)

Average stay of tourists according to type of accommodation broken down by islands (2014)



■ Hotels i similars/ Hoteles y similares/ Hotels and similar

■ Resta allotjament/ Resto alojamiento/ Other accommodation

T 2.4.1 Despesa dels turistes per país de residència (2008-2014)

Gasto de los turistas por país de residencia (2008-2014)

Expenditure of tourists broken down by country of residence (2008-2014)

DESPEsa/ GASTO/ EXPENDITURE							
PAÍS/ PAÍS/ COUNTRY	2008	2009	2010	2011	2012	2013	2014
Alemanya/ Alemania/ Germany	3.438.517.000	3.243.798.000	3.222.110.000	3.298.395.000	3.473.597.000	3.733.382.000	3.590.046.000
Regne Unit/ Reino Unido/ United Kingdom	3.097.106.000	2.554.926.000	2.417.619.000	2.428.694.000	2.676.548.000	2.913.356.000	2.800.893.000
Altres internacional/ Otros internacional/ Other international	2.934.400.000	2.910.507.000	3.131.544.000	3.773.588.000	3.708.500.000	3.989.088.000	3.990.566.000
Internacional/ Internacional/ International	9.470.023.000	8.709.231.000	8.771.273.000	9.500.677.000	9.858.645.000	10.635.826.000	10.381.505.000
Nacional/ Nacional/ Domestic	1.861.048.000	1.712.556.000	1.593.357.000	1.573.599.000	1.550.229.000	1.381.795.000	1.634.568.000
TOTAL	11.331.071.000	10.421.787.000	10.364.630.000	11.074.276.000	11.408.874.000	12.017.621.000	12.016.073.000

T 2.4.2 Despesa dels turistes per tipus d'allotjament (2008-2014)

Gasto de los turistas por tipo de alojamiento (2008-2014)

Expenditure of tourists broken down by type of accommodation (2008-2014)ww

DESPEsa/ GASTO/ EXPENDITURE							
ALLOTJAMENT/ ALOJAMIENTO/ ACCOMMODATION	2008	2009	2010	2011	2012	2013	2014
Hotels i similars/ Hoteles y similares/ Hotels and similar	7.127.170.000	6.100.125.000	6.471.241.000	7.002.686.000	6.957.362.000	7.532.117.000	6.968.395.000
Resta allotjament/ Resto alojamiento/ Other accommodation	2.342.853.000	2.609.106.000	2.300.032.000	2.497.991.000	2.901.283.000	3.103.709.000	3.413.110.000
Internacional/ Internacional/ International	9.470.023.000	8.709.231.000	8.771.273.000	9.500.677.000	9.858.645.000	10.635.826.000	10.381.505.000
Hotels i similars/ Hoteles y similares/ Hotels and similar	1.270.509.000	1.109.748.000	1.028.061.000	969.832.000	870.402.000	768.306.000	877.038.000
Resta allotjament/ Resto alojamiento/ Other accommodation	590.539.000	602.807.000	565.296.000	603.767.000	679.827.000	613.488.000	757.530.000
Nacional/ Nacional/ Domestic	1.861.048.000	1.712.555.000	1.593.357.000	1.573.599.000	1.550.229.000	1.381.794.000	1.634.568.000
Hotels i similars/ Hoteles y similares/ Hotels and similar	8.397.679.000	7.209.873.000	7.499.302.000	7.972.518.000	7.827.764.000	8.300.423.000	7.845.433.000
Resta allotjament/ Resto alojamiento/ Other accommodation	2.933.392.000	3.211.913.000	2.865.328.000	3.101.758.000	3.581.110.000	3.717.197.000	4.170.640.000
TOTAL	11.331.071.000	10.421.786.000	10.364.630.000	11.074.276.000	11.408.874.000	12.017.620.000	12.016.073.000

T 2.4.3 Despesa mitjana diària dels turistes per país de residència (2008-2014)

Gasto medio diario de los turistas por país de residencia (2008-2014)

Daily average expenditure of tourists broken down by country of residence (2008-2014)

DESPEsa MITJANA DIÀRIA/ GASTO MEDIO DIARIO/ DAILY AVERAGE EXPENDITURE

ALLOTJAMENT/ ALOJAMIENTO/ ACCOMMODATION	2008	2009	2010	2011	2012	2013	2014
Alemanya/ Alemania/ Germany	99,5	98,8	105,7	104,5	105,8	107,6	104,8
Regne Unit/ Reino Unido/ United Kingdom	98,4	98,0	106,5	97,6	103,7	109,5	105,0
Altres internacional/ Otros internacional/ Other international	121,9	112,4	116,0	121,0	119,6	126,6	120,3
Internacional/ Internacional/ Internacional	105,1	102,7	109,4	108,4	110,0	114,6	110,3
Nacional/ Nacional/ Domestic	68,6	83,0	90,3	88,7	91,1	90,1	95,0
TOTAL	96,7	98,9	106,0	105,1	107,0	111,1	108,0

T 2.4.4 Despesa mitjana diària dels turistes per tipus d'allotjament (2008-2014)

Gasto medio diario de los turistas por tipo de alojamiento (2008-2014)

Daily average expenditure of tourists broken down by type of accommodation (2008-2014)

DESPEsa MITJANA DIÀRIA/ GASTO MEDIO DIARIO/ DAILY AVERAGE EXPENDITURE

ALLOTJAMENT/ ALOJAMIENTO/ ACCOMMODATION	2008	2009	2010	2011	2012	2013	2014
Hotels i similars/ Hoteles y similares/ Hotels and similar	119,4	115,5	122,4	118,8	119,8	124,1	119,7
Resta allotjament/ Resto alojamiento/ Other accommodation	77,0	81,5	84,2	87,2	91,8	96,6	95,1
Internacional/ Internacional/ Internacional	105,1	102,7	109,4	108,4	110,0	114,6	110,3
Hotels i similars/ Hoteles y similares/ Hotels and similar	84,6	102,3	108,7	113,8	123,0	118,9	128,4
Resta allotjament/ Resto alojamiento/ Other accommodation	48,8	61,7	69,1	65,6	68,4	69,2	73,0
Nacional/ Nacional/ Domestic	68,6	83,0	90,3	88,7	91,1	90,1	95,0
Hotels i similars/ Hoteles y similares/ Hotels and similar	112,4	113,3	120,3	118,2	120,2	123,6	120,6
Resta allotjament/ Resto alojamiento/ Other accommodation	69,0	76,9	80,8	81,9	86,2	90,6	90,1
TOTAL	96,7	98,9	106,0	105,1	107,0	111,1	108,0

T 2.4.5 Despesa mensual dels turistes per tipus d'allotjament (2013-2014)

Gasto mensual de los turistas por tipo de alojamiento (2013-2014)

Monthly expenditure of tourists broken down by type of accommodation (2013-2014)

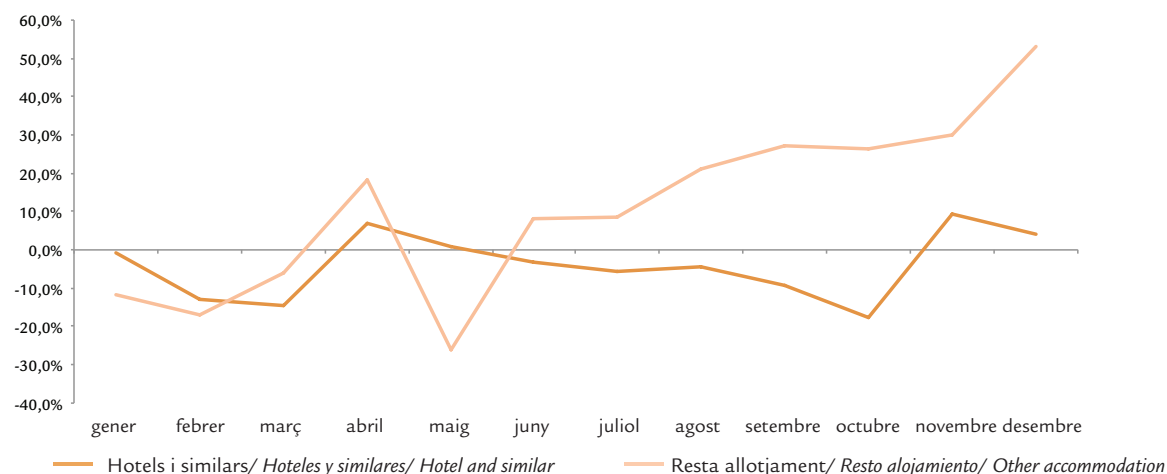
ESTADA MITJANA/ ESTANCIA MEDIA/ AVERAGE STAY						
MESOS/ MESES/ MONTHS	HOTELS I SIMILARS HOTELES Y SIMILARES HOTELS AND SIMILAR		RESTA ALLOTJAMENT RESTO ALOJAMIENTO OTHER ACCOMMODATION		TOTAL	
	2013	2014	2013	2014	2013	2014
Gener/ Enero/ January	50.485.000	50.151.000	100.657.000	89.078.000	151.142.000	139.229.000
Febrer/ Febrero/ February	94.453.000	82.252.000	59.822.000	49.742.000	154.275.000	131.994.000
Març/ Marzo/ March	244.728.000	208.933.000	110.782.000	103.945.000	355.510.000	312.878.000
Abril/ Abril/ April	376.495.000	402.113.000	188.834.000	223.546.000	565.329.000	625.659.000
Maig/ Mayo/ May	801.801.000	808.993.000	355.152.000	262.524.000	1.156.953.000	1.071.517.000
Juny/ Junio/ June	1.263.493.000	1.222.843.000	455.121.000	491.613.000	1.718.614.000	1.714.456.000
Juliol/ Julio/ July	1.619.652.000	1.525.228.000	658.354.000	715.227.000	2.278.006.000	2.240.455.000
Agost/ Agosto/ August	1.730.474.000	1.656.089.000	888.937.000	1.075.868.000	2.619.411.000	2.731.957.000
Setembre/ Septiembre/ September	1.290.600.000	1.172.448.000	481.197.000	612.144.000	1.771.797.000	1.784.592.000
Octubre/ Octubre/ October	691.033.000	569.022.000	292.199.000	369.754.000	983.232.000	938.776.000
Novembre/ Noviembre/ November	83.911.000	91.921.000	68.258.000	88.624.000	152.169.000	180.545.000
Desembre/ Diciembre/ December	53.300.000	55.438.000	57.881.000	88.577.000	111.181.000	144.015.000
TOTAL	8.300.425.000	7.845.431.000	3.717.194.000	4.170.642.000	12.017.619.000	12.016.073.000

G 2.4.1 Variació relativa interanual per mes de la despesa dels turistes per tipus d'allotjament (2013-2014)

Variación relativa interanual por mes del gasto de los turistas por tipo de alojamiento (2013-2014)

Expenditure of tourists broken down by type of accommodation.

Year-to-year relative variation broken down by month (2013-2014)



T 2.4.6 Despesa mensual dels turistes per país de residència (2013-2014)

Variación relativa interanual por mes del gasto de los turistas por país de residencia (2013-2014)

Monthly expenditure of tourists broken down by country of residence (2013-2014)

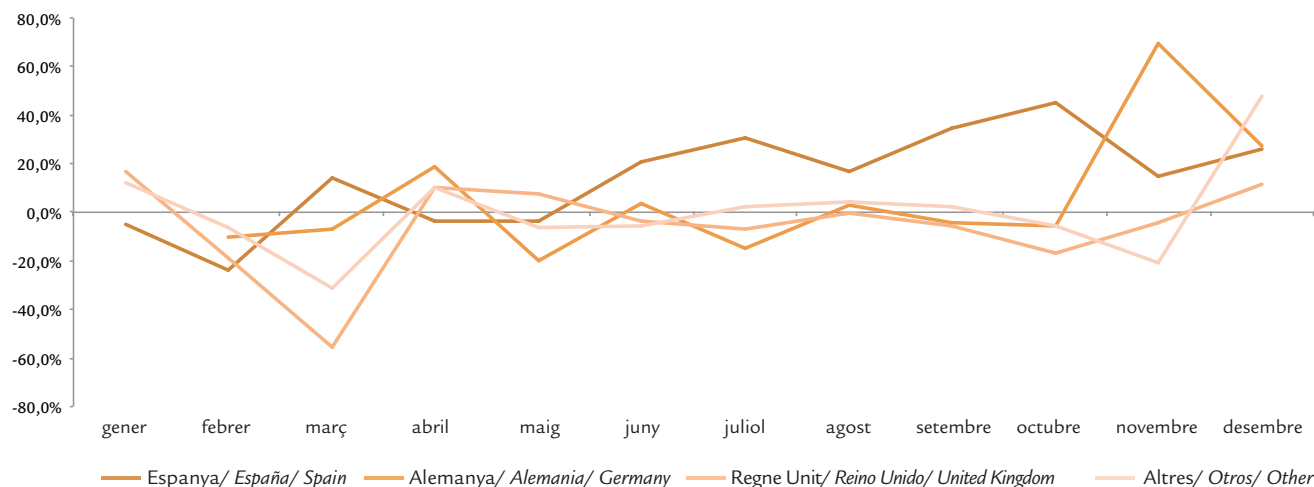
DESPESA/ GASTO/ EXPENDITURE										
MESOS/ MESES/ MONTHS	ESPANYA/ ESPAÑA/ SPAIN		ALEMANYA/ ALEMANIA/ GERMANY		REGNE UNIT/ REINO UNIDO/ UNITED KINGDOM		ALTRES/ OTROS/ OTHER		TOTAL	
	2013	2014	2013	2014	2013	2014	2013	2014	2013	2014
Gener/ Enero/ January	46.150.000	43.985.000	...	44.773.000	9.514.000	11.093.000	35.009.000	39.378.000	151.142.000	139.229.000
Febrer/ Febrero/ February	50.612.000	38.553.000	61.721.000	55.408.000	10.764.000	8.756.000	31.178.000	29.277.000	154.275.000	131.994.000
Març/ Marzo/ March	86.252.000	98.668.000	160.829.000	149.249.000	39.447.000	17.540.000	68.982.000	47.421.000	355.510.000	312.878.000
Abril/ Abril/ April	96.114.000	92.635.000	197.633.000	234.118.000	96.660.000	106.228.000	174.922.000	192.678.000	565.329.000	625.659.000
Maig/ Mayo/ May	79.069.000	76.214.000	418.580.000	335.166.000	304.046.000	327.585.000	355.258.000	332.552.000	1.156.953.000	1.071.517.000
Juny/ Junio/ June	147.315.000	178.311.000	505.764.000	522.618.000	470.508.000	452.645.000	595.027.000	560.882.000	1.718.614.000	1.714.456.000
Juliol/ Julio/ July	233.638.000	305.380.000	600.598.000	511.450.000	568.294.000	530.076.000	875.476.000	893.549.000	2.278.006.000	2.240.455.000
Agost/ Agosto/ August	329.471.000	385.157.000	628.463.000	644.932.000	674.734.000	673.839.000	986.743.000	1.028.029.000	2.619.411.000	2.731.957.000
Setembre/ Septiembre/ September	148.692.000	199.833.000	588.872.000	565.387.000	484.826.000	456.687.000	549.407.000	562.685.000	1.771.797.000	1.784.592.000
Octubre/ Octubre/ October	74.241.000	107.659.000	426.531.000	401.234.000	231.780.000	193.156.000	250.680.000	236.727.000	983.232.000	938.776.000
Novembre/ Noviembre/ November	49.139.000	56.281.000	44.788.000	75.959.000	13.572.000	12.996.000	44.670.000	35.309.000	152.169.000	180.545.000
Desembre/ Diciembre/ December	41.102.000	51.892.000	39.134.000	49.750.000	9.210.000	10.294.000	21.735.000	32.079.000	111.181.000	144.015.000
TOTAL	1.381.795.000	1.634.568.000	3.733.382.000	3.590.044.000	2.913.355.000	2.800.895.000	3.989.087.000	3.990.566.000	12.017.619.000	12.016.073.000

(...) Dada oculta per imprecisa o baixa qualitat/ Dato oculto por impreciso o baja calidad/ Hidden data by vague or low quality

G 2.4.2 Variació relativa interanual per mes de la despesa dels turistes per país de residència (2013-2014)

Variación relativa interanual por mes del gasto de los turistas por país de residencia (2013-2014)

Expenditure of tourists broken down by country of residence. Year-to-year relative variation broken down by month (2013-2014)



T 2.4.7 Despesa dels turistes per país de residència, segons illes (2013-2014)

Gasto de los turistas por país de residencia, según islas (2013-2014)

Tourist expenditure broken down by country of residence, according to islands (2013-2014)

DESPEsa/ GASTO/ EXPENDITURE								
ALLOTJAMENT/ ALOJAMIENTO/ ACCOMMODATION	MALLORCA		MENORCA		EIVISSA I FORMENTERA		ILLES BALEARS	
	2013	2014	2013	2014	2013	2014	2013	2014
Alemanya/ Alemania/ Germany	3.361.170.000	3.244.956.000	80.599.000	64.540.000	290.776.000	280.550.000	3.733.382.000	3.590.046.000
Regne Unit/ Reino Unido/ United Kingdom	1.807.299.000	1.813.894.000	401.167.000	340.243.000	704.746.000	646.757.000	2.913.356.000	2.800.893.000
Altres internacional/ Otros internacional/ Other international	2.848.280.000	2.754.076.000	207.584.000	225.951.000	928.147.000	1.010.528.000	3.989.088.000	3.990.566.000
Internacional/ Internacional/ International	8.016.749.000	7.812.926.000	689.350.000	630.734.000	1.923.669.000	1.937.835.000	10.635.826.000	10.381.505.000
Nacional/ Nacional/ Domestic	657.647.000	794.489.000	288.578.000	312.799.000	435.570.000	527.280.000	1.381.795.000	1.634.568.000
TOTAL	8.674.396.000	8.607.415.000	977.928.000	943.533.000	2.359.239.000	2.465.115.000	12.017.621.000	12.016.073.000

T 2.4.8 Despesa dels turistes per illa i tipus d'allotjament (2013-2014)

Gasto de los turistas por isla y tipo de alojamiento (2013-2014)

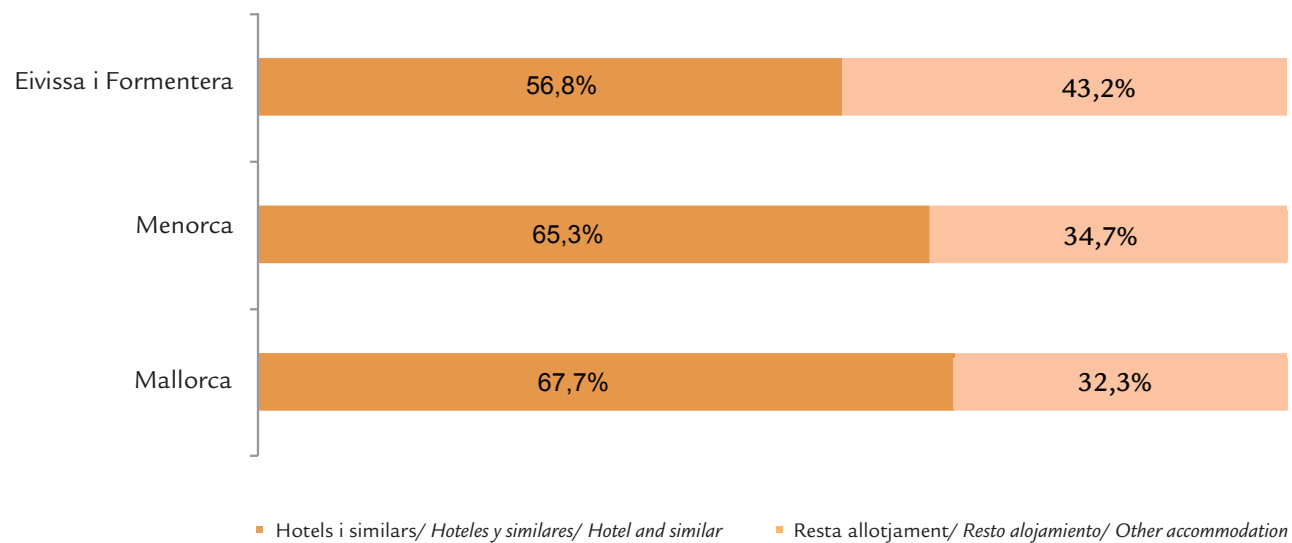
Tourist expenditure by island and type of accommodation (2013-2014)

DESPEsa/ GASTO/ EXPENDITURE								
ALLOTJAMENT/ ALOJAMIENTO/ ACCOMMODATION	MALLORCA		MENORCA		EIVISSA I FORMENTERA		ILLES BALEARS	
	2013	2014	2013	2014	2013	2014	2013	2014
Hotels i similars/ Hoteles y similares/ Hotels and similar	5.920.425.000	5.380.863.000	428.501.000	423.032.000	1.182.399.000	1.164.489.000	7.532.117.000	6.968.395.000
Resta allotjament/ Resto alojamiento/ Other accommodation	2.096.323.000	2.432.063.000	260.849.000	207.703.000	741.270.000	773.345.000	3.103.709.000	3.413.110.000
Internacional/ Internacional/ International	8.016.748.000	7.812.926.000	689.350.000	630.735.000	1.923.669.000	1.937.834.000	10.635.826.000	10.381.505.000
Hotels i similars/ Hoteles y similares/ Hotels and similar	398.505.000	448.856.000	163.613.000	193.451.000	206.189.000	234.731.000	768.306.000	877.038.000
Resta allotjament/ Resto alojamiento/ Other accommodation	259.142.000	345.634.000	124.965.000	119.348.000	229.382.000	292.549.000	613.488.000	757.530.000
Nacional/ Nacional/ Domestic	657.647.000	794.490.000	288.578.000	312.799.000	435.571.000	527.280.000	1.381.794.000	1.634.568.000
Hotels i similars/ Hoteles y similares/ Hotels and similar	6.318.930.000	5.829.719.000	592.114.000	616.483.000	1.388.588.000	1.399.220.000	8.300.423.000	7.845.433.000
Resta allotjament/ Resto alojamiento/ Other accommodation	2.355.465.000	2.777.697.000	385.814.000	327.051.000	970.652.000	1.065.894.000	3.717.197.000	4.170.640.000
TOTAL	8.674.395.000	8.607.416.000	977.928.000	943.534.000	2.359.240.000	2.465.114.000	12.017.620.000	12.016.073.000

G 2.4.3 Distribució de la despesa dels turistes segons tipus d'allotjament per illes (2013-2014)

Distribución del gasto de los turistas según tipo de alojamiento por islas (2013-2014)

Distribution of tourist expenditure according to type of accommodation broken down by islands (2013-2014)



T 2.4.9 Despesa mitjana diària dels turistes per país de residència, segons illes (2013-2014)

Gasto medio diario de los turistas por país de residencia, según islas (2013-2014)

Daily average expenditure of tourists broken down by country of residence, according to islands (2013-2014)

DESPEsa MITJANA/ GASTO MEDIO DIARIO/ DAILY AVERAGE EXPENDITURE

PAÍS/ PAÍS/ COUNTRY	MALLORCA		MENORCA		EIVISSA I FORMENTERA		ILLES BALEARS	
	2013	2014	2013	2014	2013	2014	2013	2014
Alemanya/ Alemania/ Germany	107,1	104,3	98,2	94,8	116,0	113,0	107,6	104,8
Regne Unit/ Reino Unido/ United Kingdom	107,7	105,9	99,0	82,3	122,5	119,5	109,5	105,0
Altres internacional/ Otros internacional/ Other international	123,7	119,0	126,1	119,5	137,2	124,3	126,6	120,3
Internacional/ Internacional/ International	112,6	109,5	105,7	94,1	128,0	120,9	114,6	110,3
Nacional/ Nacional/ Domestic	83,1	92,8	89,3	93,7	104,0	99,3	90,1	95,0
TOTAL	109,7	107,7	100,3	93,9	122,8	115,5	111,1	108,0

T 2.4.10 Despesa mitjana diària dels turistes per tipus d'allotjament, segons illes (2013-2014)

Gasto medio diario de los turistas por tipo de alojamiento, según islas (2013-2014)

Daily average expenditure of tourists broken down by type of accommodation, according to islands (2013-2014)

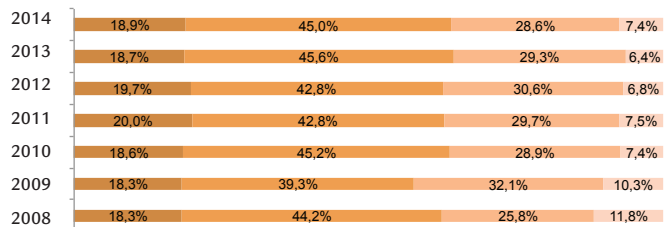
DESPEsa MITJANA/ GASTO MEDIO DIARIO/ DAILY AVERAGE EXPENDITURE

ALLOTJAMENT/ ALOJAMIENTO/ ACCOMMODATION	MALLORCA		MENORCA		EIVISSA I FORMENTERA		ILLES BALEARS	
	2013	2014	2013	2014	2013	2014	2013	2014
Hotels i similars/ Hoteles y similares/ Hotels and similar	121,9	117,0	114,8	104,7	141,0	142,4	124,1	119,7
Resta allotjament/ Resto alojamiento/ Other accommodation	92,6	95,8	93,6	77,9	111,6	98,6	96,6	95,1
Internacional/ Internacional/ International	112,6	109,5	105,7	94,1	128,0	120,9	114,6	110,3
Hotels i similars/ Hoteles y similares/ Hotels and similar	116,5	125,3	120,6	128,2	122,6	134,9	118,9	128,4
Resta allotjament/ Resto alojamiento/ Other accommodation	57,7	69,4	66,6	65,3	91,5	81,9	69,2	73,0
Nacional/ Nacional/ Domestic	83,1	92,8	89,3	93,7	104,0	99,3	90,1	95,0
Hotels i similars/ Hoteles y similares/ Hotels and similar	121,6	117,6	116,3	111,1	138,0	141,1	123,6	120,6
Resta allotjament/ Resto alojamiento/ Other accommodation	86,8	91,5	82,8	72,8	106,1	93,4	90,6	90,1
TOTAL	109,7	107,7	100,3	93,9	122,8	115,5	111,1	108,0

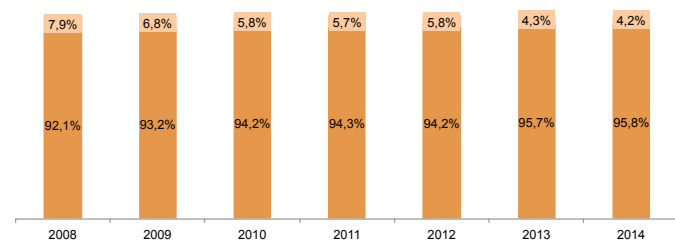
G 2.5.1 El turista segons edat, sexe, motiu del viatge, tipus d'organització del viatge, allotjament i categoria hotelera (2008-2014)

El turista según edad, sexo, motivo del viaje, tipo de organización del viaje, alojamiento y categoría hotelera (2008-2014)

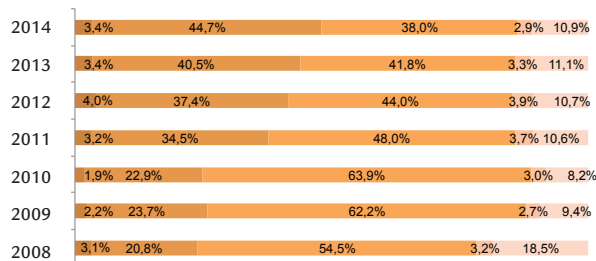
The tourist: age, gender, reason for trip, form of organising the trip, accommodation and hotel category (2008-2014)



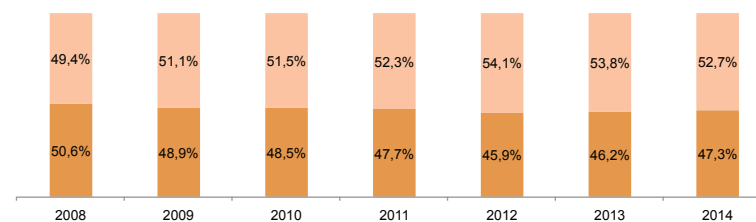
Menys de 25/ Menos de 25/ Under 25
Entre 25 i 44/ Entre 25 y 44/ Between 25 and 44
Entre 45 i 64/ Entre 45 y 64/ Between 45 and 64
Més de 64/ Más de 64/ Over 64



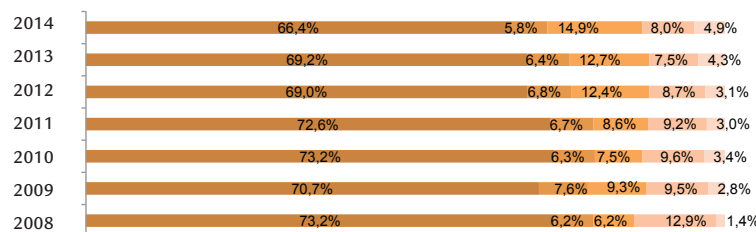
Oci i vacances/ Ocio y vacaciones/ Leisure and holidays
Altres motius/ Otros motivos/ Other reasons



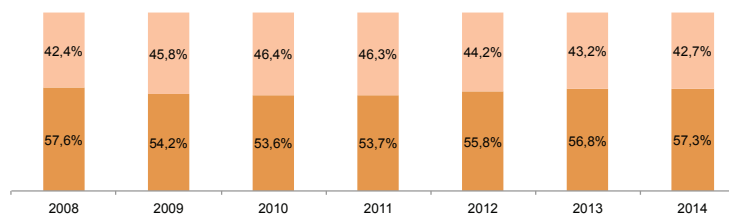
Hotel 5 estrelles/ Hotel 5 estrellas/ 5 stars hotel
Hotel 4 estrelles/ Hotel 4 estrellas/ 4 stars hotel
Hotel 3 estrelles/ Hotel 3 estrellas/ 3 stars hotel
Hotel 1 o 2 estrelles/ Hotel 1 o 2 estrellas/ 1 or 2 stars hotel
Altres allotjaments col·lectius/ Otros alojamientos colectivos/ Other collective accommodation



Dona/ Mujer/ Woman
Home/ Hombre/ Man



Hotels i similars/ Hoteles y similares/ Hotels and similar
Allotjament en propietat/ Alojamiento en propiedad/ Owned accommodation
Allotjament en lloguer/ Alojamiento en alquiler/ Rented accommodation
Allotjament de familiars o amics/ Alojamiento de familiares o amigos/ Accommodation of family or friends
Altres tipus/ Otros tipos/ Other types

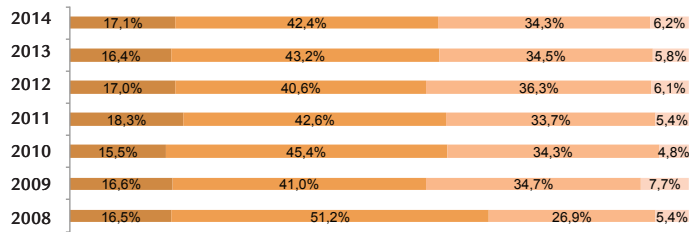


Hotel amb paquet turístic/ Hotel con paquete turístico/ Hotel with package tour
Hotel sense paquet turístic/ Hotel sin paquete turístico/ Hotel without package tour

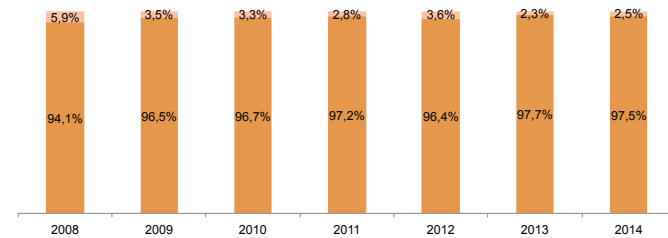
G 2.5.2 El turista alemany segons edat, sexe, motiu del viatge, tipus d'organització del viatge, allotjament i categoria hotelera (2008-2014)

El turista alemán según edad, sexo, motivo del viaje, tipo de organización del viaje, alojamiento y categoría hotelera (2008-2014)

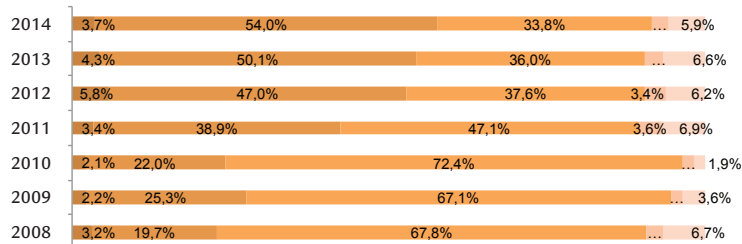
The German tourist: age, gender, reason for trip, form of organising the trip, accommodation and hotel category (2008-2014)



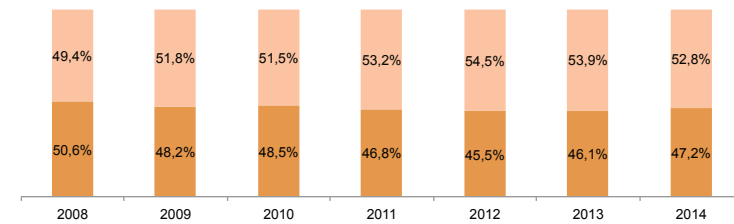
Menys de 25/ Menos de 25/ Under 25
Entre 25 i 44/ Entre 25 y 44/ Between 25 and 44
Entre 45 i 64/ Entre 45 y 64/ Between 45 and 64
Més de 64/ Más de 64/ Over 64




Oci i vacances/ Ocio y vacaciones/ Leisure and holidays
Altres motius/ Otros motivos/ Other reasons



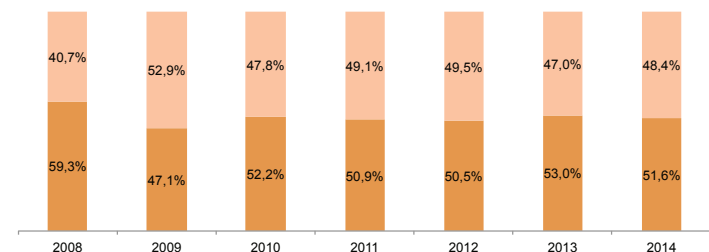
Hotel 5 estrelles/ Hotel 5 estrellas/ 5 stars hotel
Hotel 4 estrelles/ Hotel 4 estrellas/ 4 stars hotel
Hotel 3 estrelles/ Hotel 3 estrellas/ 3 stars hotel
Hotel 1 o 2 estrelles/ Hotel 1 o 2 estrellas/ 1 or 2 stars hotel
Altres allotjaments col·lectius/ Otros alojamientos colectivos/ Other collective accommodation
(...) Dada ocultada per imprecisa o baixa qualitat/ Dato oculto por impreciso o baja calidad/
/ Hidden data by vague or low quality



Dona/ Mujer/ Woman
Home/ Hombre/ Man



Hotels i similars/ Hoteles y similares/ Hotels and similar
Allotjament en propietat/ Alojamiento en propiedad/ Owned accommodation
Allotjament en lloguer/ Alojamiento en alquiler/ Rented accommodation
Allotjament de familiars o amics/ Alojamiento de familiares o amigos/ Accommodation of family or friends
Altres tipus/ Otros tipos/ Other types

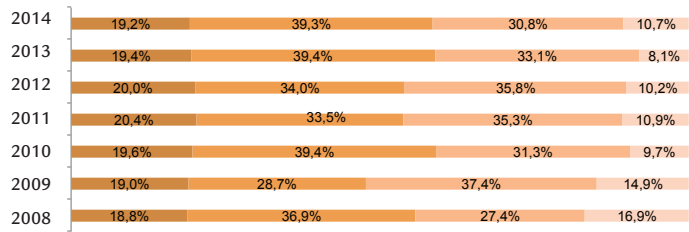


Hotel amb paquet turístic/ Hotel con paquete turístico/ Hotel with package tour
Hotel sense paquet turístic/ Hotel sin paquete turístico/ Hotel without package tour

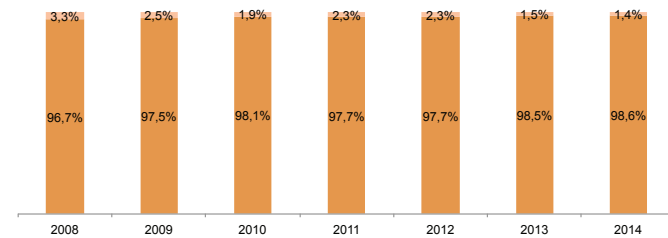
G 2.5.3 El turista britànic segons edat, sexe, motiu del viatge, tipus d'organització del viatge, allotjament i categoria hotelera (2008-2014)

El turista britànic según edad, sexo, motivo del viaje, tipo de organización del viaje, alojamiento y categoría hotelera (2008-2014)

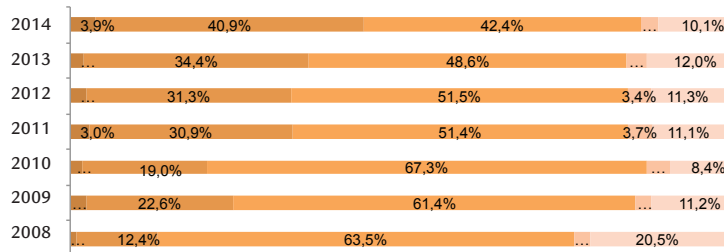
The British tourist: age, gender, reason for trip, form of organising the trip, accommodation and hotel category (2008-2014)



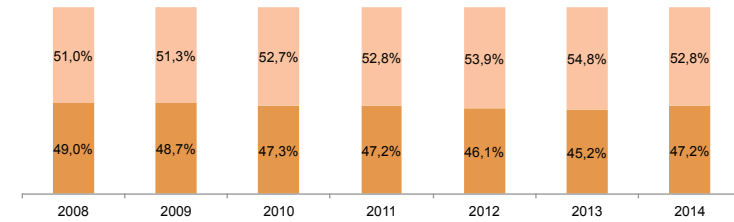
Menys de 25/ Menos de 25/ Under 25
Entre 25 i 44/ Entre 25 y 44/ Between 25 and 44
Entre 45 i 64/ Entre 45 y 64/ Between 45 and 64
Més de 64/ Más de 64/ Over 64




Oci i vacances/ Ocio y vacaciones/ Leisure and holidays
Altres motius/ Otros motivos/ Other reasons



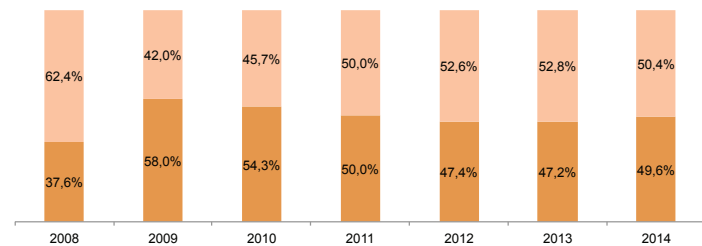
Hotel 5 estrelles/ Hotel 5 estrellas/ 5 stars hotel
Hotel 4 estrelles/ Hotel 4 estrellas/ 4 stars hotel
Hotel 3 estrelles/ Hotel 3 estrellas/ 3 stars hotel
Hotel 1 o 2 estrelles/ Hotel 1 o 2 estrellas/ 1 or 2 stars hotel
Altres allotjaments col·lectius/ Otros alojamientos colectivos/ Other collective accommodation
(...) Dada ocultada per imprecisa o baixa qualitat/ Dato oculto por impreciso o baja calidad/
/ Hidden data by vague or low quality



Dona/ Mujer/ Woman
Home/ Hombre/ Man



Hotels i similars/ Hoteles y similares/ Hotels and similar
Allotjament en propietat/ Alojamiento en propiedad/ Owned accommodation
Allotjament en lloguer/ Alojamiento en alquiler/ Rented accommodation
Allotjament de familiars o amics/ Alojamiento de familiares o amigos/ Accommodation of family or friends
Altres tipus/ Otros tipos/ Other types

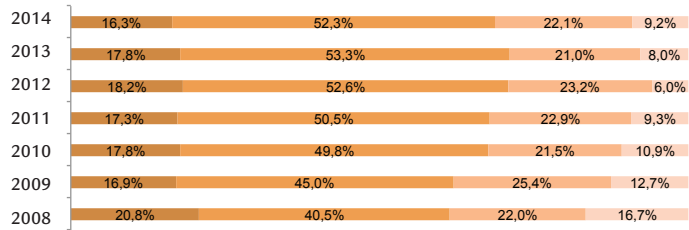


Hotel amb paquet turístic/ Hotel con paquete turístico/ Hotel with package tour
Hotel sense paquet turístic/ Hotel sin paquete turístico/ Hotel without package tour

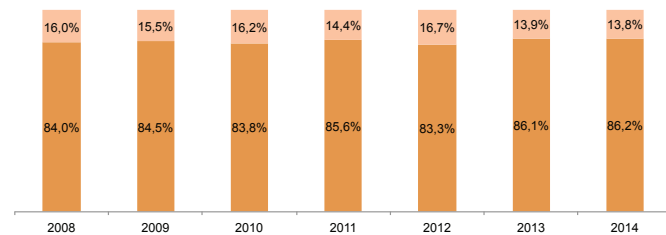
G 2.5.4 El turista espanyol segons edat, sexe, motiu del viatge, tipus d'organització del viatge, allotjament i categoria hotelera (2008-2014)

El turista español según edad, sexo, motivo del viaje, tipo de organización del viaje, alojamiento y categoría hotelera (2008-2014)

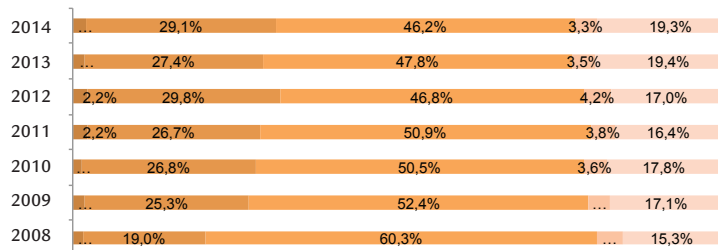
The Spanish tourist: age, gender, reason for trip, form of organising the trip, accommodation and hotel category (2008-2014)



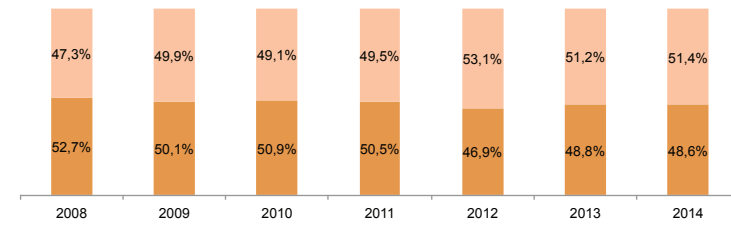
Menys de 25/ Menos de 25/ Under 25
Entre 25 i 44/ Entre 25 y 44/ Between 25 and 44
Entre 45 i 64/ Entre 45 y 64/ Between 45 and 64
Més de 64/ Más de 64/ Over 64




Oci i vacances/ Ocio y vacaciones/ Leisure and holidays
Altres motius/ Otros motivos/ Other reasons



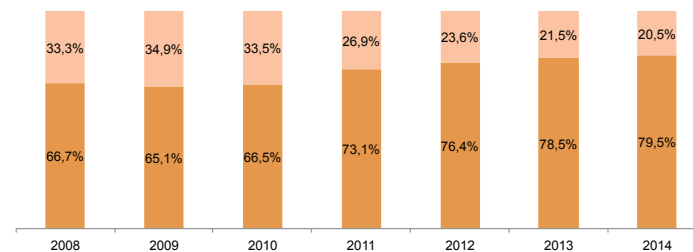
Hotel 5 estrelles/ Hotel 5 estrellas/ 5 stars hotel
Hotel 4 estrelles/ Hotel 4 estrellas/ 4 stars hotel
Hotel 3 estrelles/ Hotel 3 estrellas/ 3 stars hotel
Hotel 1 o 2 estrelles/ Hotel 1 o 2 estrellas/ 1 or 2 stars hotel
Altres allotjaments col·lectius/ Otros alojamientos colectivos/ Other collective accommodation
(...) Dada ocultada per imprecisa o baixa qualitat/ Dato oculto por impreciso o baja calidad/
/ Hidden data by vague or low quality



Dona/ Mujer/ Woman
Home/ Hombre/ Man



Hotels i similars/ Hoteles y similares/ Hotels and similar
Allotjament en propietat/ Alojamiento en propiedad/ Owned accommodation
Allotjament en lloguer/ Alojamiento en alquiler/ Rented accommodation
Allotjament de familiars o amics/ Alojamiento de familiares o amigos/ Accommodation of family or friends
Altres tipus/ Otros tipos/ Other types

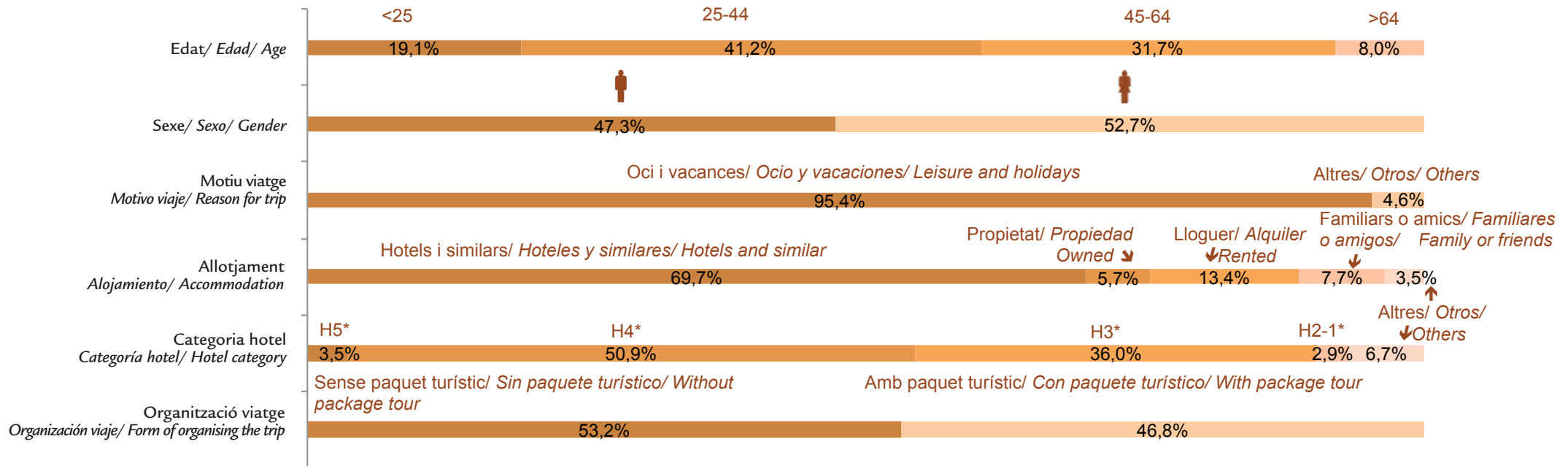


Hotel amb paquet turístic/ Hotel con paquete turístico/ Hotel with package tour
Hotel sense paquet turístic/ Hotel sin paquete turístico/ Hotel without package tour

G 2.5.5 El turista que visita Mallorca segons edat, sexe, motiu del viatge, tipus d'organització del viatge, allotjament i categoria hotelera (2014)

El turista que visita Mallorca según edad, sexo, motivo del viaje, tipo de organización del viaje, alojamiento y categoría hotelera (2014)

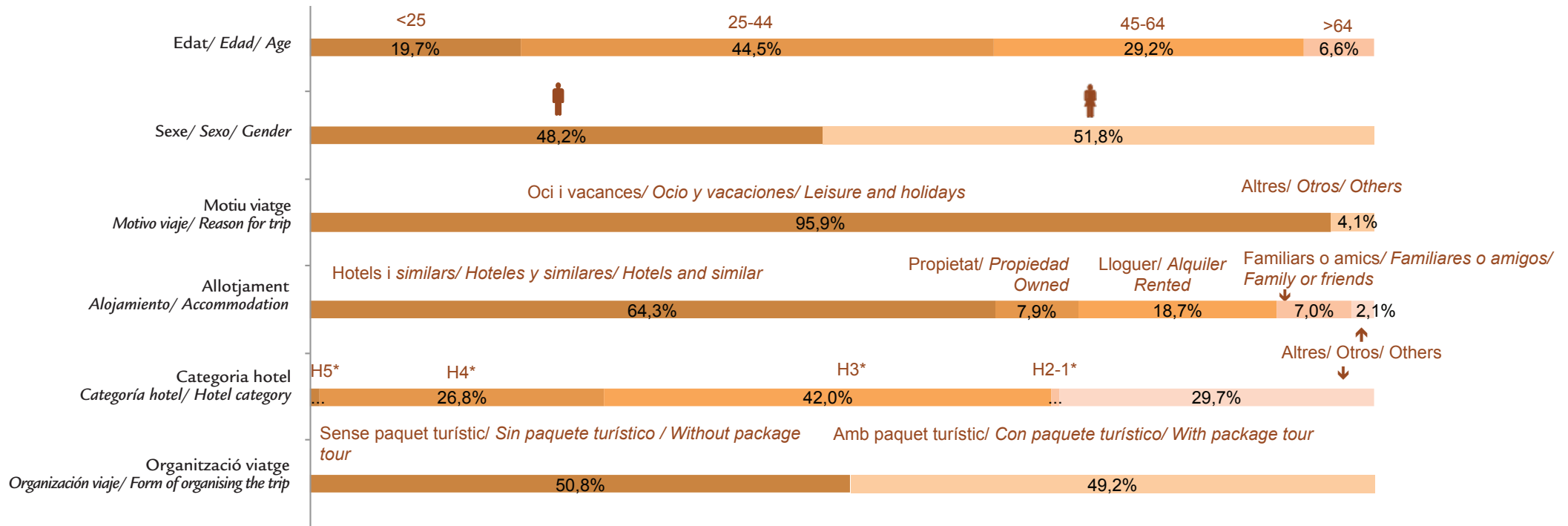
The tourist that visits Majorca: age, gender, reason for trip, form of organising the trip, accommodation and hotel category (2014)



G 2.5.6 El turista que visita Menorca segons edat, sexe, motiu del viatge, tipus d'organització del viatge, allotjament i categoria hotelera (2014)

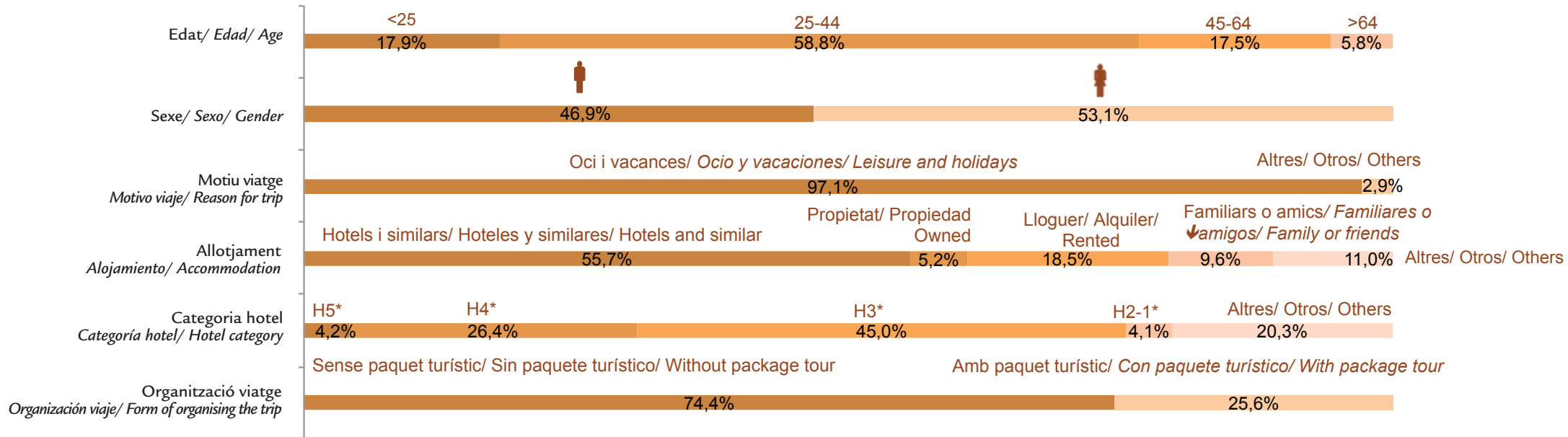
El turista que visita Menorca según edad, sexo, motivo del viaje, tipo de organización del viaje, alojamiento y categoría hotelera (2014)

The tourist that visits Minorca: age, gender, reason for trip, form of organising the trip, accommodation and hotel category (2014)



(...) Dada oculta per imprecisa o baixa qualitat/ Dato oculto por impreciso o baja calidad/ Hidden data by vague or low quality

G 2.5.7 El turista que visita Eivissa i Formentera segons edat, sexe, motiu del viatge, tipus d'organització del viatge, allotjament i categoria hotelera (2014)
El turista que visita Ibiza y Formentera según edad, sexo, motivo del viaje, tipo de organización del viaje, alojamiento y categoría hotelera (2014)
The tourist that visits Ibiza and Formentera: age, gender, reason for trip, form of organising the trip, accommodation and hotel category (2014)





Ocupació dels establiments turístics

Ocupación de los establecimientos turísticos

Tourist accommodation occupancy

3

3.0 Fonts, definicions i notes metodològiques 82

Fuentes, definiciones y notas metodológicas

Sources, definitions and methodological notes

3.1 Establiments hotelers 84

Establecimientos hoteleros

Hotel establishments

3.2 Apartaments turístics 89

Apartamentos turísticos

Tourist apartments

3.3 Allotjaments de turisme rural 94

Alojamientos de turismo rural

Rural tourist accommodation

Illes Balears

84

89/94

Mallorca

85/90

Menorca

86/91

Eivissa

87/92

Formentera

88/93

Fonts

Per a establiments hotelers i apartaments turístics: Institut d'Estadística de les Illes Balears (IBESTAT).

Per a allotjaments de turisme rural: Institut Nacional d'Estadística (INE).

Definicions

Planta oberta: és el percentatge de places estimades que hi ha obertes el mes de referència sobre les places existents.

Grau d'ocupació per places: percentatge que expressa la relació entre el total de les pernотacions i el producte de les places pels dies als quals es refereixen les pernотacions (incloent els llits supletoris utilitzats).

D'aquesta definició es desprèn que hi ha establiments que poden tenir un grau d'ocupació inferior al cent per cent i, tot i així, no disposar de places lliures, perquè poden estar ocupats només per una persona donant lloc a una sola pernотació i, així i tot, l'allotjament o la habitació tenir una capacitat major.

S'entén per pernотació cada nit que un viatger s'allotja en l'establiment.

S'entén per places el nombre de llits fixos d'un establiment. Les de matrimoni equivalen a dues places.

S'entén per llits supletoris tots aquells que no tenen caràcter fix i que no estan inclosos a les places declarades oficialment per l'establiment i que consten en el directori. El mobiliari que es troba de forma fixa a l'establiment (sofà llit, moble llit, etc.) només es comptabilitza com a llit supletori quan s'utilitza com a tal. Els bressols seran considerats, igualment, com a llits supletoris.

Establiment hotelier: és aquell establiment que presta serveis d'allotjament col·lectiu mitjançant preu amb o sense altres serveis complementaris (hotel, hotel-apartament, motel, hostel, pensió,...).

Establiment d'apartaments turístics: és aquell l'activitat exclusiva (o principal) del qual és l'allotjament de turistes en unitats equipades, incloent-hi apartaments, xalets, viles i bungalows.

Es considera apartament turístic (unitat) l'immoble que se cedeix en lloguer de forma habitual per a hostatge. Un conjunt d'unitats, al mateix temps, forma un establiment d'apartaments turístics.

Allotjaments de turisme rural: establiments o habitatges destinats a l'allotjament turístic mitjançant un preu, amb altres serveis complementaris o sense. Solen presentar unes

característiques determinades: estar situats en el medi rural, ser edificacions amb tipologia arquitectònica pròpia de la zona o estar situats en finques que mantenen actives explotacions agropecuàries (agroturisme) i oferir un número limitat de places i habitacions per a l'allotjament de hostes, a més de reunir certs requisits d'infraestructura i dotacions bàsiques. Poden adoptar la modalitat d'ús complet (contractació íntegra de l'immoble per a ús exclusiu del contractant), la modalitat d'ús compartit (contractació individualitzada d'habitacions dins l'habitatge familiar) o ambdues modalitats.

Notes metodològiques

La informació publicada **d'establiments hotelers** i apartaments turístics de 2014 té caràcter provisional des d'abril 2014.

Per a més informació es poden consultar les notes metodològiques a la pàgina web de l'IBESTAT i de l'INE:

·per a establiments hotelers i apartaments turístics: http://www.ibestat.cat/ibestat/page?p=px_tablas&nodeId=614884d6-737a-401d-a8c3-a35519b8fec9&tab=metodologia&lang=ca

·per a turisme rural: <http://www.ine.es/daco/daco42/ocuptr/notaeotr.htm>

Fuentes

Para establecimientos hoteleros y apartamentos turísticos: Instituto de Estadística de las Islas Baleares (IBESTAT).

Para alojamientos de turismo rural: Instituto Nacional de Estadística (INE).

Definiciones

Planta abierta: es el porcentaje de plazas estimadas que se encuentran abiertas en el mes de referencia sobre las plazas existentes.

Grado de ocupación por plazas: porcentaje que expresa la relación entre el total de las pernoctaciones y el producto de las plazas por los días a los que se refieren las pernoctaciones (incluyendo las camas supletori a utilizadas).

De esta definición se desprende que hay establecimientos que pueden tener un grado de ocupación inferior al cien por cien y, sin embargo, no disponer de plazas libres, ya que pueden estar ocupados sólo por una persona dando lugar a una sola pernoctación y, sin embargo, el alojamiento o la habitación tener una capacidad mayor.

Se entiende por pernoctación cada noche que un viajero se aloja en el establecimiento.

Se entiende por plazas el número de camas fijas de un establecimiento. Las de matrimonio equivalen a dos plazas.

Se entiende por camas supletorias todas aquellas que no tienen carácter fijo y que no están incluidas en las plazas declaradas oficialmente por el establecimiento y que constan en el directorio. El mobiliario que se encuentra de forma fija en el establecimiento (sofá cama, mueble cama, etc.) sólo se contabiliza como cama supletoria cuando se utiliza como tal. Las cunas serán consideradas, igualmente, como camas supletorias.

Establecimiento hotelero: es aquel establecimiento que presta servicios de alojamiento colectivo mediante precio con o sin otros servicios complementarios (hotel, hotel-apartamento o apartahotel, motel, hostal, pensión,...).

Establecimiento de apartamentos turísticos: es aquel en el que su actividad exclusiva (o principal) es el alojamiento de turistas en unidades equipadas, incluyéndose apartamentos, chalets, villas y bungalows.

Se considera apartamento turístico (unidad) el inmueble que se cede en alquiler de forma habitual para hospedaje. Un conjunto de unidades, al mismo tiempo, forma un establecimiento de apartamentos turísticos.

Alojamientos de turismo rural: establecimientos o viviendas destinados al alojamiento turístico mediante un precio, con otros

servicios complementarios o sin. Suelen presentar unas características determinadas: estar situados en el medio rural, ser edificaciones con tipología arquitectónica propia de la zona o estar situados en fincas que mantienen activas explotaciones agropecuarias (agroturismo) y ofrecer un límite de plazas y habitaciones para el alojamiento de huéspedes, además de reunir ciertos requisitos de infraestructura y dotaciones básicas. Pueden adoptar la modalidad de uso completo (contratación íntegra del inmueble para uso exclusivo del contratante), la modalidad de uso compartido (contratación individualizada de habitaciones dentro de la propia vivienda familiar) o ambas modalidades.

Notas metodológicas

La información publicada de establecimientos hoteleros y apartamentos turísticos de 2014 tiene carácter provisional desde abril 2014.

Para más información se pueden consultar las notas metodológicas en la página web del IBESTAT y del INE:

·para establecimientos hoteleros y apartamentos turísticos: http://www.ibestat.cat/ibestat/page?p=px_tablas&nodeId=614884d6-737a-401d-a8c3-a35519b8fec9&tab=metodologia#apart_1

·para turismo rural: <http://www.ine.es/daco/daco42/ocuptr/notaeotr.htm>

Sources

For hotel establishments and tourist apartments data: the Statistical Institute of the Balearic Islands (IBESTAT).

For rural tourism accommodation data: the National Statistics Institute (INE).

Definitions

Available hotel beds: this is the estimated percentage of bed places that are open in the reference month over the total number of bed places.

Occupancy rate of bed places: ratio that expresses the relationship between the total number of overnight stays and the product of the bed places by the number of days that overnight stays refer (extra beds used are included).

From this definition it can be gleaned that there are establishments that may have an occupancy rate below hundred per cent, and yet not have any free bed places, as they may be occupied by a single person, even if

the actual room or accommodation has a higher capacity.

Overnight stay is defined as each night that a traveller spends in the establishment.

Bed places are defined as the number of fixed beds in an establishment. Double beds equate to two bed places.

Extra beds are any beds that are not fixed and are not included in the bed places officially declared by the establishment and listed in the directory. The fixed furniture included in the establishment (sofa bed, fold-out bed, etc.) is only counted as an extra bed when used as such. Cots are also considered extra beds.

Hotel establishment: establishments providing collective accommodation services through prices with or without other complementary services (hotel, apartment hotel, motel, hostel, pension, etc.).

Tourist apartment establishment: this is a kind of establishment whose exclusive (or main) activity is providing accommodation for tourists in equipped units, including apartments, houses, villas and bungalows.

A property is considered a (single) tourist apartment if it is regular rented out for lodgings. A series of single units also forms a tourist apartment establishment.

Rural tourism accommodation: establishment or buildings providing paid tourist accommodation services, with or without other complementary services. They tend to share certain characteristics: located in a rural environment, buildings in an architectural style in keeping with the area, or located on rural estates with a working farm of some kind (agro-tourism) and with a limited number of bed places and rooms for lodgings, as well as meeting certain requirements of infrastructure and basic facilities. They can be hired as a whole (booking the entire site for one party's exclusive use), as a shared establishment (rooms in the property are rented out by various parties) or a combination of the two.

Methodological notes

The published information of hotel establishments and tourist apartment establishments for 2014 will be of a provisional nature from April 2014.

For more information, see the methodological notes on the IBESTAT and INE web site:

·for hotel establishments and tourist apartment establishments: http://www.ibestat.cat/ibestat/page?p=px_tablas&nodeId=614884d6-737a-401d-a8c3-a35519b8fec9&tab=metodologia&lang=es

·for rural tourism accommodation: <http://www.ine.es/daco/daco42/ocuptr/notaeotr.htm>

T 3.1.1 Percentatge de planta oberta i grau d'ocupació de la planta oberta per mesos (2008-2014)

Porcentaje de planta abierta y grado de ocupación de la planta abierta por meses (2008-2014)

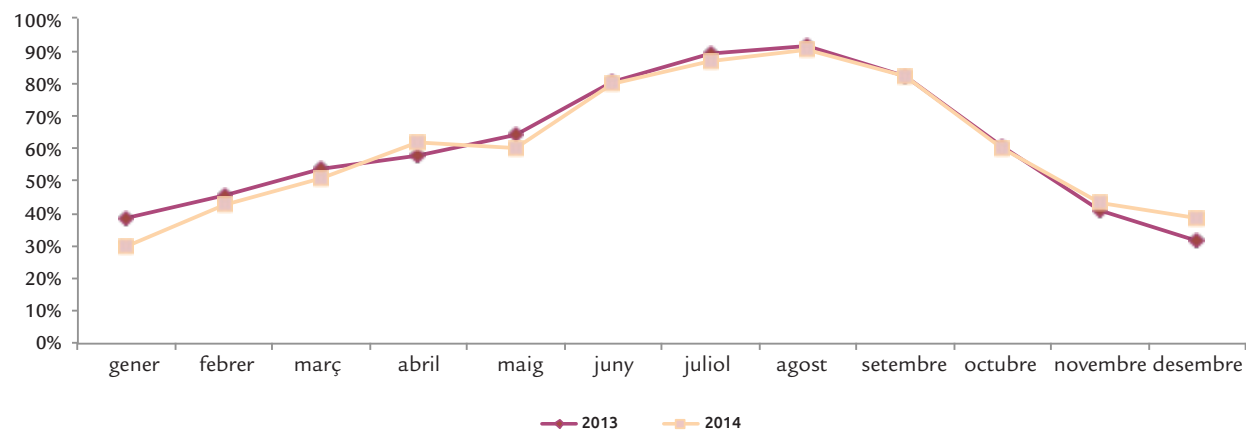
Percentage of available hotel beds and occupancy rate of available hotel beds broken down (2008-2014)

MESOS/ MESES/ MONTHS	PLANTA OBERTA PLANTA ABIERTA AVAILABLE HOTEL BEDS							GRAU D'OCUPACIÓ GRADO DE OCUPACIÓN OCCUPANCY RATES OF AVAILABLE HOTEL BEDS						
	2008	2009	2010	2011	2012	2013	2014	2008	2009	2010	2011	2012	2013	2014
Gener/ Enero/ January	12,9	9,6	9,1	8,6	8,3	7,0	5,7	44,0	38,1	33,0	32,0	32,3	38,9	29,8
Febrer/ Febrero/ February	20,0	18,1	16,2	15,7	15,5	12,9	11,3	50,8	46,0	43,4	43,8	43,8	45,9	42,7
Març/ Marzo/ March	29,3	25,1	23,9	23,1	22,9	25,4	19,8	57,6	54,6	53,5	53,8	54,4	53,7	51,1
Abril/ Abril/ April	42,0	43,0	38,9	37,4	38,2	37,3	36,4	58,7	60,2	53,4	65,1	58,3	58,0	62,1
Maig/ Mayo/ May	89,2	87,8	88,5	88,5	88,2	88,0	88,3	60,7	56,1	57,4	59,8	60,6	64,5	59,9
Juny/ Junio/ June	96,1	95,2	94,7	95,0	95,5	96,3	96,8	75,4	71,3	72,2	80,6	81,0	80,5	79,7
Juliol/ Julio/ July	97,7	96,2	96,2	96,4	97,3	97,6	97,3	87,0	81,0	85,0	90,0	90,1	89,1	86,9
Agost/ Agosto/ August	98,1	96,9	97,0	96,6	97,7	97,7	97,6	89,0	81,8	89,4	92,8	92,0	91,5	90,6
Setembre/ Septiembre/ September	96,9	95,2	95,5	95,9	97,3	97,1	97,0	75,4	69,0	75,2	81,5	82,6	82,0	82,0
Octubre/ Octubre/ October	76,1	73,7	75,9	74,7	73,4	73,7	74,3	53,7	51,7	52,4	56,8	58,9	60,9	60,3
Novembre/ Noviembre/ November	12,8	11,0	9,9	10,2	7,9	7,6	6,7	43,0	42,4	46,7	43,2	43,8	41,1	43,2
Desembre/ Diciembre/ December	9,1	8,1	6,5	7,3	5,8	5,7	3,9	37,4	34,7	35,7	28,7	38,5	31,7	38,5
TOTAL	56,7	55,1	54,4	54,1	54,0	54,0	53,0	70,4	66,2	69,0	73,8	74,4	74,9	74,2

G 3.1.1 Evolució mensual del grau d'ocupació (2013-2014)

Evolución mensual del grado de ocupación (2013-2014)

Monthly evolution of occupancy rate (2013-2014)



T 3.1.2 Percentatge de planta oberta i grau d'ocupació de la planta oberta per mesos (2008-2014)

Porcentaje de planta abierta y grado de ocupación de la planta abierta por meses (2008-2014)

Percentage of available hotel beds and occupancy rate of available hotel beds broken down by months (2008-2014)

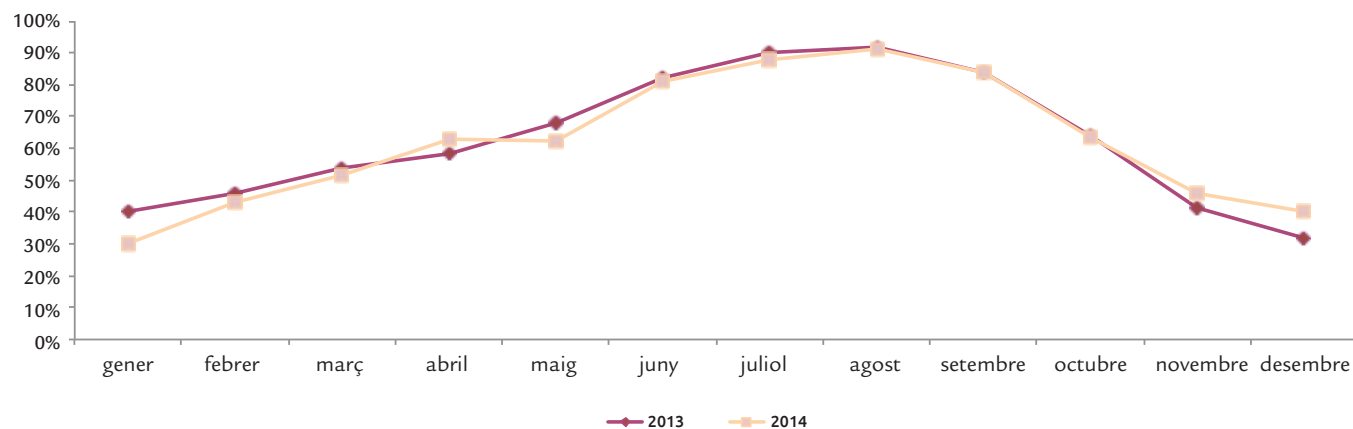
MESOS/ MESES/ MONTHS	PLANTA OBERTA PLANTA ABIERTA AVAILABLE HOTEL BEDS							GRAU D'OCUPACIÓ GRADO DE OCUPACIÓN OCCUPANCY RATES OF AVAILABLE HOTEL BEDS						
	2008	2009	2010	2011	2012	2013	2014	2008	2009	2010	2011	2012	2013	2014
Gener/ Enero/ January	16,3	11,8	11,1	10,8	10,4	8,7	6,7	44,5	39,7	33,3	32,8	33,7	40,0	30,2
Febrer/ Febrero/ February	25,2	22,4	20,1	19,5	19,2	16,2	14,0	50,6	46,5	43,8	43,0	43,8	46,1	42,9
Març/ Marzo/ March	37,0	31,5	30,0	29,2	29,0	32,6	25,2	57,4	54,3	53,0	53,1	54,1	54,1	51,3
Abril/ Abril/ April	52,4	54,1	49,1	47,0	48,0	48,1	46,5	59,6	61,0	53,9	65,9	59,4	58,4	62,7
Maig/ Mayo/ May	91,6	91,3	92,0	91,3	90,9	90,4	90,8	64,4	59,8	59,7	63,3	64,5	68,0	62,3
Juny/ Junio/ June	96,4	94,8	95,1	94,5	96,2	96,4	97,4	77,0	75,2	73,6	82,4	82,9	82,3	81,1
Juliol/ Julio/ July	97,7	95,8	96,4	96,0	97,7	97,6	97,8	88,6	83,1	85,2	91,0	91,2	90,2	87,6
Agost/ Agosto/ August	98,3	96,8	97,0	96,3	97,8	97,7	97,5	89,4	82,1	89,2	93,6	92,2	91,7	91,4
Setembre/ Septiembre/ September	96,7	95,1	95,8	95,9	97,6	97,3	97,0	79,1	71,4	76,9	83,8	85,0	83,6	83,7
Octubre/ Octubre/ October	83,7	81,3	82,8	81,0	79,3	79,3	79,7	56,6	53,1	53,9	58,8	61,8	64,1	63,3
Novembre/ Noviembre/ November	15,2	12,9	11,7	11,6	9,9	8,9	7,7	42,8	41,1	46,9	43,5	45,5	41,3	45,7
Desembre/ Diciembre/ December	11,0	9,6	7,9	8,9	7,1	6,8	4,7	38,5	35,0	37,1	30,2	39,8	31,9	40,4
TOTAL	60,1	58,3	57,5	56,7	57,0	56,8	55,5	71,3	67,4	69,0	74,3	75,1	75,5	74,8

(...) Dada oculta per imprecisa o baixa qualitat/ Dato oculto por impreciso o baja calidad/ Hidden data by vague or low quality

G 3.1.2 Evolució mensual del grau d'ocupació (2013-2014)

Evolución mensual del grado de ocupación (2013-2014)

Monthly evolution of occupancy rate (2013-2014)



T 3.1.3 Percentatge de planta oberta i grau d'ocupació de la planta oberta per mesos (2008-2014)

Porcentaje de planta abierta y grado de ocupación de la planta abierta por meses (2008-2014)

Percentage of available hotel beds and occupancy rate of available hotel beds broken down by months (2008-2014)

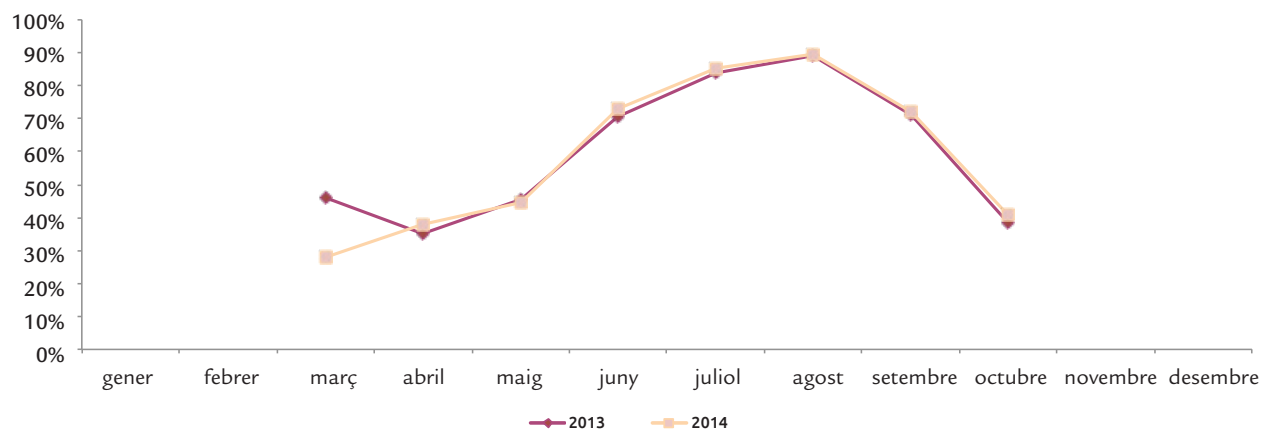
MESOS/ MESES/ MONTHS	PLANTA OBERTA PLANTA ABIERTA AVAILABLE HOTEL BEDS							GRAU D'OCUPACIÓ GRADO DE OCUPACIÓN OCCUPANCY RATES OF AVAILABLE HOTEL BEDS						
	2008	2009	2010	2011	2012	2013	2014	2008	2009	2010	2011	2012	2013	2014
Gener/ Enero/ January	5,1	5,6	5,2	37,0	28,7	32,7
Febrer/ Febrero/ February	7,3	9,1	7,2	43,9	44,2	45,2
Març/ Marzo/ March	8,9	9,4	8,6	5,4	5,5	62,1	57,7	61,4	45,8	27,9
Abril/ Abril/ April	10,2	13,3	10,6	10,6	11,9	8,4	9,1	39,9	55,2	60,7	64,4	49,2	35,1	37,9
Maig/ Mayo/ May	85,3	86,7	80,9	83,3	76,5	83,0	82,7	52,4	44,9	49,4	46,2	45,0	45,4	44,6
Juny/ Junio/ June	89,9	96,0	98,1	97,2	92,9	93,6	95,3	76,7	61,7	68,4	71,1	70,4	70,5	73,1
Juliol/ Julio/ July	95,4	96,4	98,8	97,5	96,0	94,8	96,3	85,9	79,4	86,7	81,1	84,5	84,0	85,3
Agost/ Agosto/ August	95,2	96,4	98,8	97,5	96,3	94,8	96,3	88,9	86,3	91,4	91,9	89,3	89,3	89,4
Setembre/ Septiembre/ September	96,0	95,5	96,9	95,4	95,1	94,5	96,0	65,0	65,7	71,4	70,3	72,9	71,2	71,9
Octubre/ Octubre/ October	67,7	60,2	62,8	58,1	59,7	58,9	61,0	37,5	45,8	42,6	39,0	40,0	38,2	40,8
Novembre/ Noviembre/ November	9,2	8,9	48,7	53,8
Desembre/ Diciembre/ December	5,6	5,5	34,3	35,8
TOTAL	48,3	48,6	48,3	47,9	45,6	45,8	46,9	67,6	64,0	69,3	67,9	68,3	67,3	67,7

(...) Dada oculta per imprecisa o baixa qualitat/ *Dato oculto por impreciso o baja calidad/ Hidden data by vague or low quality*

G 3.1.3 Evolució mensual del grau d'ocupació (2013-2014)

Evolución mensual del grado de ocupación (2013-2014)

Monthly evolution of occupancy rate (2013-2014)



T 3.1.4 Percentatge de planta oberta i grau d'ocupació de la planta oberta per mesos (2008-2014)

Porcentaje de planta abierta y grado de ocupación de la planta abierta por meses (2008-2014)

Percentage of available hotel beds and occupancy rate of available hotel beds broken down by months (2008-2014)

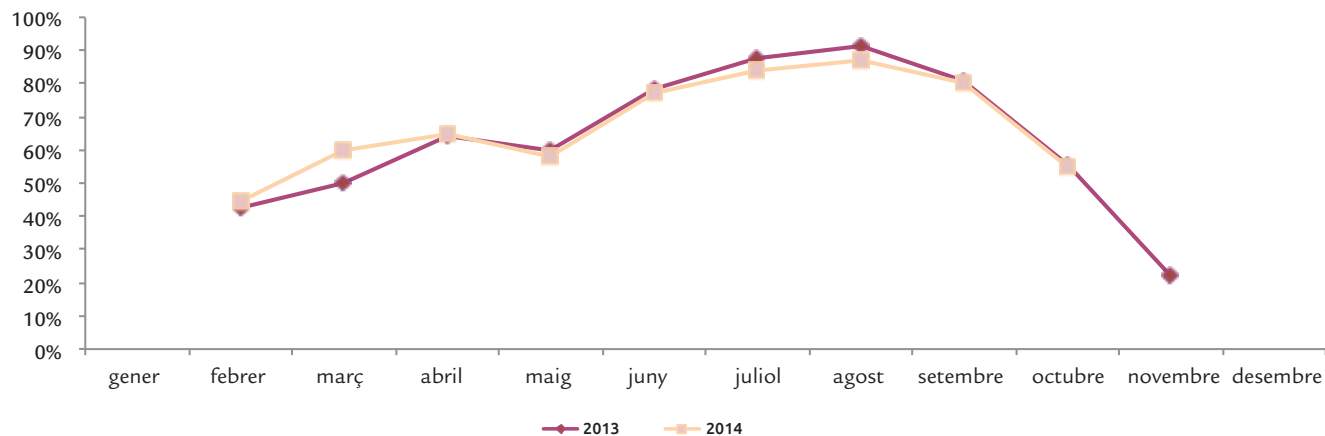
MESOS/ MESES/ MONTHS	PLANTA OBERTA PLANTA ABIERTA AVAILABLE HOTEL BEDS							GRAU D'OCUPACIÓ GRADO DE OCUPACIÓN OCCUPANCY RATES OF AVAILABLE HOTEL BEDS						
	2008	2009	2010	2011	2012	2013	2014	2008	2009	2010	2011	2012	2013	2014
Gener/ Enero/ January	3,1	3,0	2,9	...	3,1	44,3	21,0	31,2	...	17,0
Febrer/ Febrero/ February	5,1	5,9	4,9	5,1	6,0	4,4	4,3	63,4	38,1	38,0	55,2	42,2	42,4	44,6
Març/ Marzo/ March	8,5	7,0	6,6	6,3	6,7	6,2	5,2	61,2	57,6	59,5	65,4	56,7	49,8	59,7
Abril/ Abril/ April	14,8	11,6	11,4	12,3	11,9	7,5	8,6	57,3	55,0	43,7	54,7	46,9	64,1	64,9
Maig/ Mayo/ May	82,7	75,4	78,7	80,5	82,1	79,4	80,6	48,8	43,9	51,8	51,2	51,7	59,6	58,3
Juny/ Junio/ June	97,8	96,0	90,7	95,7	93,3	96,7	95,0	68,7	59,6	67,5	77,9	78,8	78,3	77,2
Juliol/ Julio/ July	98,8	97,6	93,5	97,4	95,8	98,9	95,3	81,9	73,7	83,3	90,3	88,8	87,5	84,0
Agost/ Agosto/ August	98,8	97,5	95,7	97,5	97,7	99,0	98,4	88,2	78,7	89,6	90,2	92,5	91,5	87,4
Setembre/ Septiembre/ September	98,3	95,4	92,9	96,0	96,9	97,5	97,3	66,2	61,2	71,3	78,7	78,0	81,0	80,2
Octubre/ Octubre/ October	49,7	50,5	53,3	57,6	57,0	56,1	56,8	46,5	46,0	50,3	56,3	53,2	55,7	54,9
Novembre/ Noviembre/ November	5,6	4,9	4,3	5,1	...	2,7	...	40,7	47,7	50,4	36,3	...	22,2	...
Desembre/ Diciembre/ December	3,6	3,6	24,6	30,1
TOTAL	47,3	45,7	44,9	46,8	46,2	46,2	45,6	68,0	61,5	69,5	74,5	74,0	76,3	74,4

(...) Dada oculta per imprecisa o baixa qualitat/ Dato oculto por impreciso o baja calidad/ Hidden data by vague or low quality

G 3.1.4 Evolució mensual del grau d'ocupació (2013-2014)

Evolución mensual del grado de ocupación (2013-2014)

Monthly evolution of occupancy rate (2013-2014)



T 3.1.5 Percentatge de planta oberta i grau d'ocupació de la planta oberta per mesos (2008-2014)

Porcentaje de planta abierta y grado de ocupación de la planta abierta por meses (2008-2014)

Percentage of available hotel beds and occupancy rate of available hotel beds broken down by months (2008-2014)

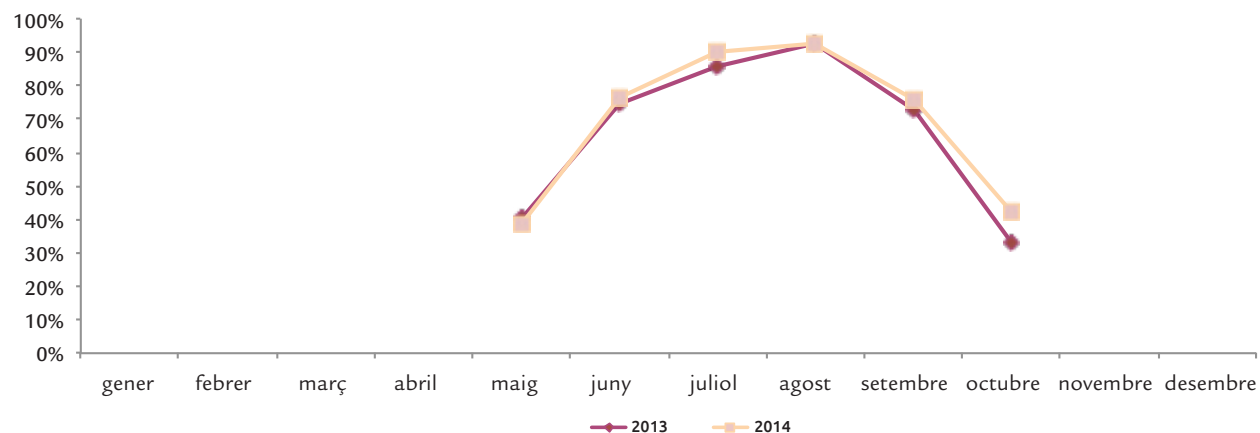
MESOS/ MESES/ MONTHS	PLANTA OBERTA PLANTA ABIERTA AVAILABLE HOTEL BEDS							GRAU D'OCUPACIÓ GRADO DE OCUPACIÓN OCCUPANCY RATES OF AVAILABLE HOTEL BEDS						
	2008	2009	2010	2011	2012	2013	2014	2008	2009	2010	2011	2012	2013	2014
Gener/ Enero/ January
Febrer/ Febrero/ February
Març/ Marzo/ March
Abril/ Abril/ April
Maig/ Mayo/ May	...	56,3	72,7	70,3	89,3	92,3	84,8	...	41,5	33,9	43,6	38,1	40,5	38,8
Juny/ Junio/ June	100,0	100,0	100,0	100,0	100,0	100,0	99,1	65,9	67,3	75,3	81,5	70,0	74,9	76,3
Juliol/ Julio/ July	100,0	100,0	100,0	100,0	100,0	100,0	98,7	77,4	72,3	85,4	88,1	84,0	85,6	90,0
Agost/ Agosto/ August	100,0	100,0	100,0	100,0	100,0	100,0	98,1	77,5	75,3	86,9	89,4	93,6	92,4	92,9
Setembre/ Septiembre/ September	100,0	100,0	100,0	100,0	99,3	100,0	98,2	61,9	55,4	56,9	69,4	70,2	72,6	75,9
Octubre/ Octubre/ October	50,4	75,2	84,4	38,5	33,2	42,1
Novembre/ Noviembre/ November
Desembre/ Diciembre/ December
TOTAL	46,8	42,8	46,6	44,8	45,4	48,2	47,6	59,3	60,1	62,7	70,2	68,2	67,6	69,8

(...) Dada oculta per imprecisa o baixa qualitat/ *Dato oculto por impreciso o baja calidad/ Hidden data by vague or low quality*

G 3.1.5 Evolució mensual del grau d'ocupació (2013-2014)

Evolución mensual del grado de ocupación (2013-2014)

Monthly evolution of occupancy rate (2013-2014)



T 3.2.1 Percentatge de planta oberta i grau d'ocupació de la planta oberta per mesos (2008-2014)

Porcentaje de planta abierta y grado de ocupación de la planta abierta por meses (2008-2014)

Percentage of available hotel beds and occupancy rate of available hotel beds broken down by months (2008-2014)

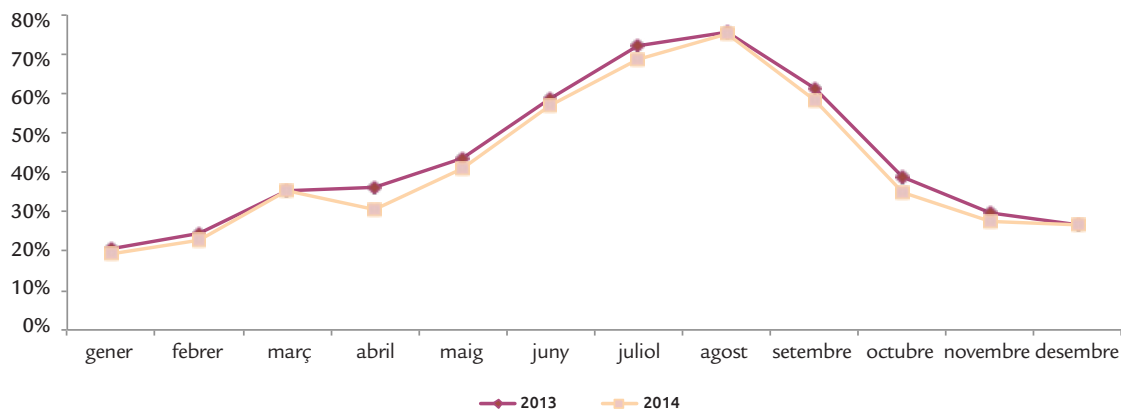
MESOS/ MESES/ MONTHS	PLANTA OBERTA PLANTA ABIERTA AVAILABLE HOTEL BEDS							GRAU D'OCUPACIÓ GRADO DE OCUPACIÓN OCCUPANCY RATES OF AVAILABLE HOTEL BEDS						
	2008	2009	2010	2011	2012	2013	2014	2008	2009	2010	2011	2012	2013	2014
Gener/ Enero/ January	6,0	4,4	4,1	4,3	3,4	2,9	2,9	25,3	30,7	20,4	20,0	18,4	20,5	19,3
Febrer/ Febrero/ February	5,2	5,0	4,8	4,4	3,6	4,0	3,5	44,8	33,5	30,5	25,5	27,5	24,5	22,7
Març/ Marzo/ March	7,7	7,5	5,1	4,9	4,4	5,9	4,1	42,1	30,8	36,4	36,2	37,4	35,1	35,5
Abril/ Abril/ April	21,3	23,1	18,1	22,0	19,4	20,2	19,1	33,9	40,8	32,4	29,7	36,6	36,1	30,4
Maig/ Mayo/ May	83,9	75,2	77,3	74,8	70,9	78,1	78,2	39,7	37,0	35,3	36,1	35,3	43,5	40,9
Juny/ Junio/ June	94,0	92,1	87,2	83,5	89,9	91,2	90,4	57,8	51,9	50,6	57,0	56,2	58,8	57,1
Juliol/ Julio/ July	99,0	92,9	94,9	87,6	94,6	93,7	91,8	70,4	64,7	66,5	71,7	70,5	72,3	68,5
Agost/ Agosto/ August	99,2	96,4	95,3	87,3	94,0	94,8	..	73,8	68,8	73,8	76,6	75,1	75,7	75,1
Setembre/ Septiembre/ September	91,6	98,0	89,3	82,0	92,4	91,3	..	59,1	50,2	54,6	59,9	58,3	61,3	58,1
Octubre/ Octubre/ October	78,1	60,8	61,3	55,4	61,9	61,8	..	34,5	30,1	33,8	34,7	34,5	38,6	35,0
Novembre/ Noviembre/ November	2,7	3,3	3,7	3,4	3,3	3,3	..	37,0	40,4	33,5	35,5	32,0	29,5	27,7
Desembre/ Diciembre/ December	2,6	9,7	3,3	3,2	2,9	2,5	..	29,6	12,0	21,5	23,1	26,0	26,7	26,5
TOTAL	49,5	47,6	45,3	42,6	44,7	45,9	..	55,3	50,5	52,5	55,4	55,4	58,2	55,6

(..) Dada no disponible/ Dato no disponible/ Data not available

G 3.2.1 Evolució mensual del grau d'ocupació (2013-2014)

Evolución mensual del grado de ocupación (2013-2014)

Monthly evolution of occupancy rate (2013-2014)



T 3.2.2 Percentatge de planta oberta i grau d'ocupació de la planta oberta per mesos (2008-2014)

Porcentaje de planta abierta y grado de ocupación de la planta abierta por meses (2008-2014)

Percentage of available hotel beds and occupancy rate of available hotel beds broken down by months (2008-2014)

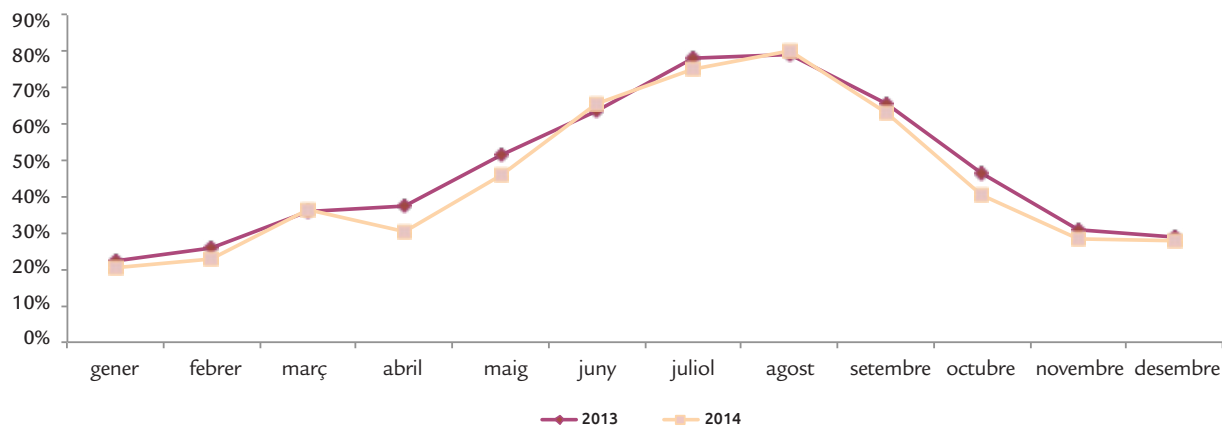
MESOS/ MESES/ MONTHS	PLANTA OBERTA PLANTA ABIERTA AVAILABLE HOTEL BEDS							GRAU D'OCUPACIÓ GRADO DE OCUPACIÓN OCCUPANCY RATES OF AVAILABLE HOTEL BEDS						
	2008	2009	2010	2011	2012	2013	2014	2008	2009	2010	2011	2012	2013	2014
Gener/ Enero/ January	10,3	7,8	7,1	7,0	5,6	5,0	4,8	27,1	31,7	20,8	20,0	19,1	22,2	20,5
Febrer/ Febrero/ February	9,3	9,0	8,4	7,0	6,0	7,2	6,0	45,8	34,4	31,2	26,0	28,5	26,0	22,9
Març/ Marzo/ March	14,3	13,5	8,9	7,5	7,2	10,7	7,3	42,5	30,9	37,3	36,6	36,4	36,2	36,4
Abril/ Abril/ April	38,5	41,8	31,9	36,3	32,8	36,2	34,8	34,2	41,6	32,6	30,4	37,8	37,6	30,7
Maig/ Mayo/ May	94,6	82,2	82,7	82,1	79,2	88,2	90,3	46,1	43,9	42,6	41,7	41,0	51,5	46,1
Juny/ Junio/ June	96,7	95,0	87,7	83,7	96,2	94,5	94,7	68,3	60,5	56,0	61,8	62,2	63,7	65,8
Juliol/ Julio/ July	100,0	93,5	97,3	85,6	100,0	95,4	91,5	77,3	71,6	73,8	76,3	76,7	78,1	75,4
Agost/ Agosto/ August	100,0	96,2	97,2	83,4	100,0	96,7	..	75,8	72,0	75,5	78,9	78,1	79,1	80,0
Setembre/ Septiembre/ September	95,4	100,0	89,8	81,0	99,7	94,1	..	68,2	53,8	58,8	64,6	64,2	65,6	63,0
Octubre/ Octubre/ October	96,9	74,6	71,4	59,5	77,6	71,6	..	38,8	33,5	39,0	40,9	39,7	46,6	40,4
Novembre/ Noviembre/ November	4,7	5,6	6,3	5,1	5,8	5,7	..	39,6	42,5	34,6	36,6	34,3	30,9	28,6
Desembre/ Diciembre/ December	4,5	17,1	5,4	4,6	5,0	4,2	..	31,2	11,9	21,7	21,4	27,7	29,0	27,9
TOTAL	56,8	53,9	49,1	44,8	50,6	51,1	..	59,5	53,4	55,5	57,4	58,7	61,7	58,7

(..) Dada no disponible/ Dato no disponible/ Data not available

G 3.2.2 Evolució mensual del grau d'ocupació (2013-2014)

Evolución mensual del grado de ocupación (2013-2014)

Monthly evolution of occupancy rate (2013-2014)



T 3.2.3 Percentatge de planta oberta i grau d'ocupació de la planta oberta per mesos (2008-2014)

Porcentaje de planta abierta y grado de ocupación de la planta abierta por meses (2008-2014)

Percentage of available hotel beds and occupancy rate of available hotel beds broken down by months (2008-2014)

MESOS/ MESES/ MONTHS	PLANTA OBERTA PLANTA ABIERTA AVAILABLE HOTEL BEDS							GRAU D'OCUPACIÓ GRADO DE OCUPACIÓN OCCUPANCY RATES OF AVAILABLE HOTEL BEDS						
	2008	2009	2010	2011	2012	2013	2014	2008	2009	2010	2011	2012	2013	2014
Gener/ Enero/ January
Febrer/ Febrero/ February
Març/ Marzo/ March
Abril/ Abril/ April
Maig/ Mayo/ May	77,5	72,3	69,8	66,5	57,0	68,9	62,7	29,1	30,6	24,9	19,8	21,1	25,0	27,1
Juny/ Junio/ June	90,5	87,6	84,2	86,1	83,7	83,3	78,5	46,2	40,0	43,3	48,8	45,2	52,8	45,5
Juliol/ Julio/ July	89,9	92,8	95,9	89,3	90,8	88,4	88,9	61,9	57,0	56,6	67,6	60,6	64,0	52,7
Agost/ Agosto/ August	89,7	100,0	97,7	92,4	86,4	89,5	..	72,0	64,8	71,8	75,1	68,7	68,4	64,2
Setembre/ Septiembre/ September	86,7	85,9	86,9	79,5	86,9	85,2	..	47,9	43,4	47,4	47,0	43,0	50,4	44,0
Octubre/ Octubre/ October	62,7	47,7	44,0	40,2	37,6	39,4	..	25,2	25,0	22,8	16,7	22,0	18,5	23,7
Novembre/ Noviembre/ November
Desembre/ Diciembre/ December
TOTAL	41,5	40,9	40,5	38,7	37,3	38,0	..	48,4	45,9	48,0	50,4	47,4	50,2	46,4

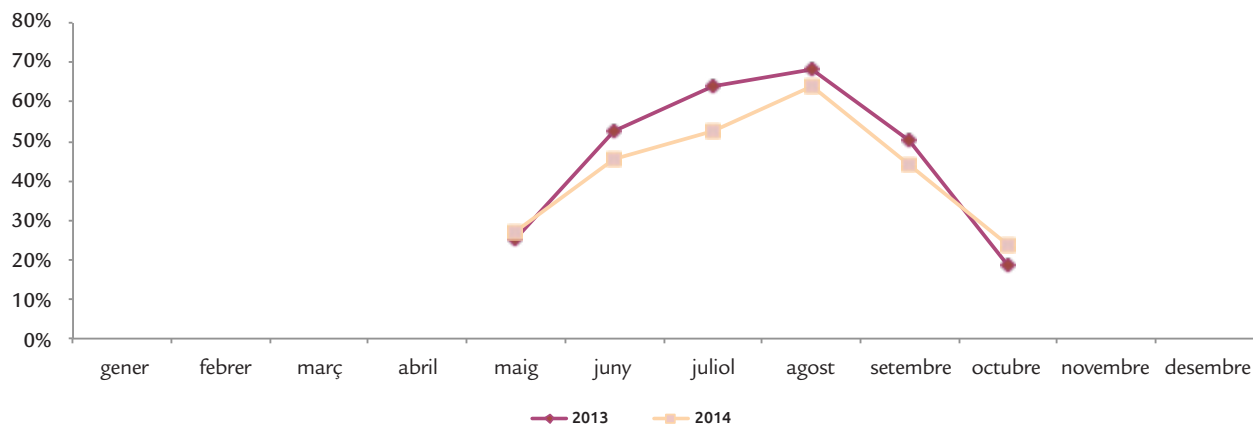
(..) Dada no disponible/ Dato no disponible/ Data not available

(...) Dada oculta per imprecisa o baixa qualitat/ Dato oculto por impreciso o baja calidad/ Hidden data by vague or low quality

G 3.2.3 Evolució mensual del grau d'ocupació (2013-2014)

Evolución mensual del grado de ocupación (2013-2014)

Monthly evolution of occupancy rate (2013-2014)



T 3.2.4 Percentatge de planta oberta i grau d'ocupació de la planta oberta per mesos (2008-2014)

Porcentaje de planta abierta y grado de ocupación de la planta abierta por meses (2008-2014)

Percentage of available hotel beds and occupancy rate of available hotel beds broken down by months (2008-2014)

MESOS/ MESES/ MONTHS	PLANTA OBERTA PLANTA ABIERTA AVAILABLE HOTEL BEDS							GRAU D'OCUPACIÓ GRADO DE OCUPACIÓN OCCUPANCY RATES OF AVAILABLE HOTEL BEDS						
	2008	2009	2010	2011	2012	2013	2014	2008	2009	2010	2011	2012	2013	2014
Gener/ Enero/ January	1,3	...	1,1	1,2	13,9	...	5,9	8,8
Febrer/ Febrero/ February	1,5	...	1,1	1,1	15,5	...	11,2	18,8
Març/ Marzo/ March	2,3	...	1,2	1,2	29,3	...	21,1	27,0
Abril/ Abril/ April	5,6	...	6,6	5,0	27,0	...	22,5	22,2
Maig/ Mayo/ May	66,5	62,2	72,2	66,5	65,2	64,0	66,6	31,6	22,5	25,5	33,1	32,0	38,1	39,8
Juny/ Junio/ June	91,0	90,6	90,2	81,8	84,3	90,4	91,0	44,2	41,3	44,1	52,6	52,0	54,0	48,7
Juliol/ Julio/ July	92,4	92,8	90,1	89,8	87,9	94,8	94,7	61,1	54,2	57,3	66,3	65,4	67,5	70,7
Agost/ Agosto/ August	93,5	95,0	90,9	91,3	87,2	94,5	..	70,8	63,7	71,1	73,7	73,6	74,6	75,0
Setembre/ Septiembre/ September	86,4	90,8	90,5	85,1	84,5	89,6	..	49,5	45,7	51,2	60,0	57,7	60,3	60,0
Octubre/ Octubre/ October	48,0	38,5	52,4	59,5	55,3	56,8	..	30,3	21,7	26,8	32,5	27,9	33,8	29,3
Novembre/ Noviembre/ November	2,5	30,8
Desembre/ Diciembre/ December	2,5	28,9	12,4
TOTAL	40,5	39,7	41,4	41,0	40,1	41,6	..	50,1	44,9	48,1	54,4	53,2	56,4	55,7

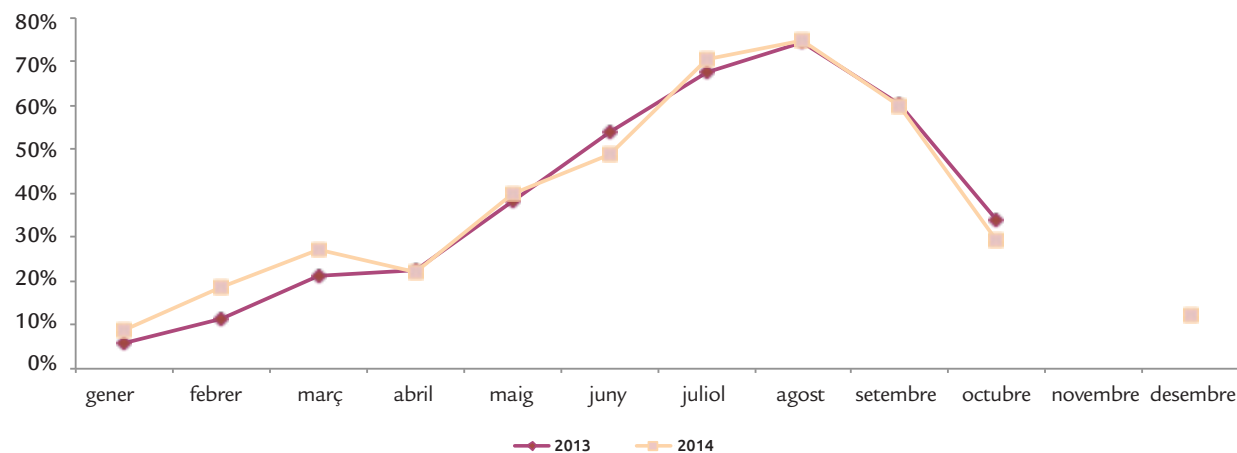
(..) Dada no disponible/ Dato no disponible/ Data not available

(...) Dada oculta per imprecisa o baixa qualitat/ Dato oculto por impreciso o baja calidad/ Hidden data by vague or low quality

G 3.2.4 Evolució mensual del grau d'ocupació (2013-2014)

Evolución mensual del grado de ocupación (2013-2014)

Monthly evolution of occupancy rate (2013-2014)



T 3.2.5 Percentatge de planta oberta i grau d'ocupació de la planta oberta per mesos (2008-2014)

Porcentaje de planta abierta y grado de ocupación de la planta abierta por meses (2008-2014)

Percentage of available hotel beds and occupancy rate of available hotel beds broken down by months (2008-2014)

MESOS/ MESES/ MONTHS	PLANTA OBERTA PLANTA ABIERTA AVAILABLE HOTEL BEDS							GRAU D'OCUPACIÓ GRADO DE OCUPACIÓN OCCUPANCY RATES OF AVAILABLE HOTEL BEDS						
	2008	2009	2010	2011	2012	2013	2014	2008	2009	2010	2011	2012	2013	2014
Gener/ Enero/ January
Febrer/ Febrero/ February
Març/ Marzo/ March
Abril/ Abril/ April
Maig/ Mayo/ May	60,6	57,9	64,4	48,3	60,8	86,0	...	13,5	20,0	18,4	31,5	18,0	43,3	...
Juny/ Junio/ June	94,9	84,5	75,3	73,8	71,4	97,2	100,0	50,0	54,8	49,0	58,7	51,7	52,3	65,2
Juliol/ Julio/ July	100,0	85,1	82,2	93,7	77,2	96,3	93,8	60,8	67,9	66,8	59,6	62,1	66,6	68,3
Agost/ Agosto/ August	100,0	87,5	80,2	93,6	76,0	100,0	..	68,8	75,6	76,2	68,5	76,1	73,9	79,5
Setembre/ Septiembre/ September	96,7	83,7	86,0	96,9	71,4	100,0	..	35,7	54,1	48,2	58,6	59,0	66,9	66,6
Octubre/ Octubre/ October	82,6	56,2	55,0	55,9	31,4	99,2	..	12,8	18,5	16,8	15,8	20,2	20,5	24,2
Novembre/ Noviembre/ November
Desembre/ Diciembre/ December
TOTAL	45,8	38,5	37,3	38,3	32,8	49,0	..	42,5	51,6	48,4	52,6	51,7	54,1	55,4

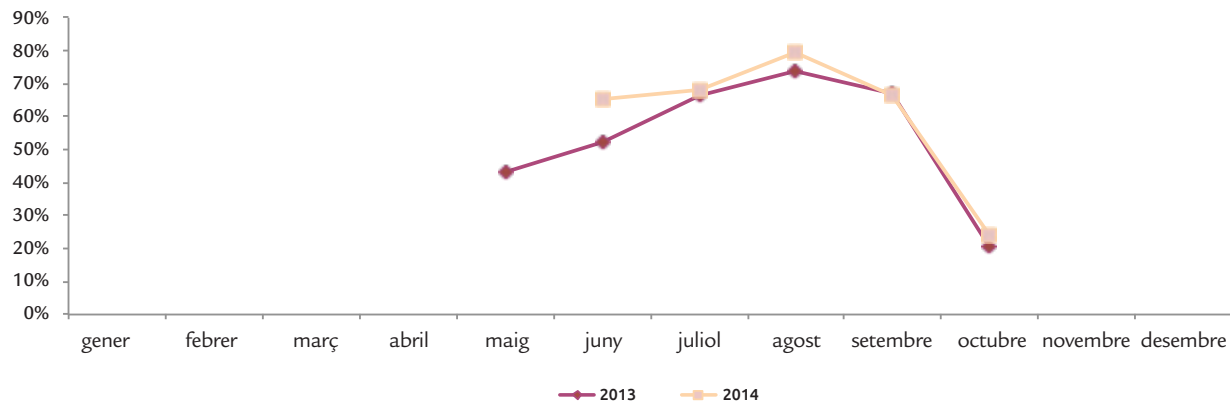
(..) Dada no disponible/ Dato no disponible/ Data not available

(...) Dada oculta per imprecisa o baixa qualitat/ Dato oculto por impreciso o baja calidad/ Hidden data by vague or low quality

G 3.2.5 Evolució mensual del grau d'ocupació (2013-2014)

Evolución mensual del grado de ocupación (2013-2014)

Monthly evolution of occupancy rate (2013-2014)



T 3.3.1 Percentatge de planta oberta i grau d'ocupació de la planta oberta per mesos (2008-2014)

Porcentaje de planta abierta y grado de ocupación de la planta abierta por meses (2008-2014)

Percentage of available hotel beds and occupancy rates of available hotel beds broken down by months (2008-2014)

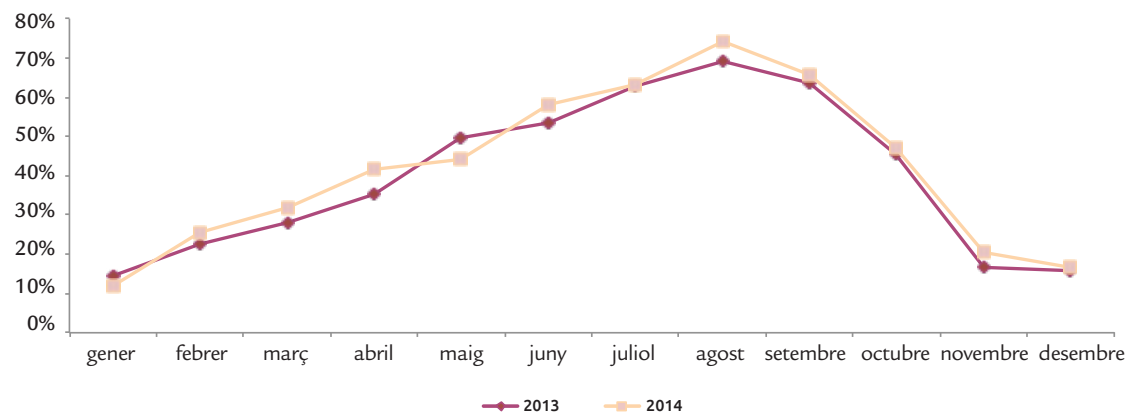
MESOS/ MESES/ MONTHS	PLANTA OBERTA PLANTA ABIERTA AVAILABLE HOTEL BEDS							GRAU D'OCUPACIÓ GRADO DE OCUPACIÓN OCCUPANCY RATES OF AVAILABLE HOTEL BEDS						
	2008	2009	2010	2011	2012	2013	2014	2008	2009	2010	2011	2012	2013	2014
Gener/ Enero/ January	25,6	23,3	29,8	28,6	21,6	21,0	18,1	10,8	11,7	8,9	11,9	12,3	14,5	11,8
Febrer/ Febrero/ February	47,8	40,8	39,6	36,3	32,0	30,8	26,9	24,5	20,7	18,9	17,5	21,8	22,7	25,7
Març/ Marzo/ March	69,6	59,7	56,4	56,9	52,3	54,7	47,6	32,0	26,4	21,9	28,3	28,5	28,0	31,3
Abril/ Abril/ April	80,7	81,3	80,1	76,9	82,8	79,4	76,1	36,6	40,0	25,7	41,5	37,7	35,3	42,0
Maig/ Mayo/ May	91,5	87,0	89,8	87,5	91,3	79,4	88,0	50,8	44,6	39,6	40,2	46,8	49,7	43,9
Juny/ Junio/ June	91,5	89,8	92,0	89,0	92,9	92,5	90,2	56,7	50,0	47,3	52,4	56,7	53,4	55,9
Juliol/ Julio/ July	92,0	90,2	92,1	89,2	92,6	92,4	89,0	64,6	55,9	50,2	61,0	68,2	62,7	62,3
Agost/ Agosto/ August	92,2	91,1	92,5	89,9	92,8	91,3	91,8	72,0	62,4	65,2	70,4	72,8	69,1	73,1
Setembre/ Septiembre/ September	92,0	89,5	91,1	89,2	92,6	90,6	91,3	60,9	50,8	55,7	58,0	68,3	63,4	64,9
Octubre/ Octubre/ October	73,8	76,5	76,2	77,3	80,1	80,9	77,4	38,7	30,9	40,7	43,0	45,1	45,2	47,1
Novembre/ Noviembre/ November	34,2	37,3	34,4	33,7	27,7	29,9	29,4	19,0	14,5	17,5	14,2	25,2	16,7	21,1
Desembre/ Diciembre/ December	22,7	28,3	28,4	24,2	21,0	21,6	21,9	11,4	9,0	14,2	11,8	22,7	15,7	16,9
TOTAL	67,9	66,5	67,2	64,6	65,2	63,7	66,6	47,6	41,3	40,1	44,8	50,6	47,9	50,3

(-) Dada no disponible/ Dato no disponible/ Data not available

G 3.3.1 Evolució mensual del grau d'ocupació (2013-2014)

Evolución mensual del grado de ocupación (2013-2014)

Monthly evolution of occupancy rate (2013-2014)





Oferta turística

Oferta turística
Tourism offer

4

4.0 Fonts, definicions i notes metodològiques..... 96

Fuentes, definiciones y notas metodológicas

Sources, definitions and methodological notes

4.1 Allotjaments turístics 99

Alojamientos turísticos

Tourist accommodation

4.2 Restaurants i bars-cafeteries114

Restaurantes y bar-cafeterías

Restaurants and bar-cafeterias

4.3 Camps de golf 116

Campos de golf

Golf courses

Illes Balears

99-100

114-115

Mallorca

101-105

Menorca

106-108

Eivissa

109-111

Formentera

112-113

Fonts

Per a allotjaments turístics, restaurants, bar-cafeteries: Conselleria de Turisme i Esports del Govern de les Illes Balears, Consell Insular de Menorca, Consell Insular d'Eivissa i Consell Insular de Formentera.

Per a camps de golf: ACGB (Associació de Camps de Golf de Balears).

Definicions

Unitat: equival a una habitació amb bany inclòs, excepte en els apartaments, que es considera la unitat l'apartament sencer.

Plaça: per al còmput de places, es considera una persona per llit fix de l'establiment. Els llits de matrimoni equivalen a dues places. El còmput de places per a nous establiments d'allotjament i per a les ampliacions dels ja existents es fa de la següent manera:

a) Per als apartaments turístics, dues places per estudi projectat i tres places per apartament d'un dormitori, a més de dues places més per cada dormitori que es projecti.

b) Per als hotels i hotels-apartament, dues places per habitació, podent-se computar fins al 10% del total de les habitacions de què es disposi com a individuals.

Les unitats d'allotjament amb sala d'estar s'hauran de computar com dues places per cada bany de què disposin.

No computen a efectes d'aquest article i a efectes del còmput global de qualsevol establiment els llits supletoris destinats a infants menors de dotze anys.

En el cas de nous hotels de ciutat poden computar-se com a individuals fins al 90% del total de les habitacions.

Empreses turístiques d'allotjament : aquelles que desenvolupin una activitat consistent en la prestació d'un servei d'allotjament al públic mitjançant preu, de forma professional i habitual, tant si és de manera permanent com temporal, i amb la prestació de serveis complementaris o sense.

G.L.: gran luxe.

(A) Apartament turístic: establiment destinat a prestar un servei d'allotjament turístic, que s'anuncii com a tal, compost per un conjunt d'unitats d'allotjament que disposen de mobiliari, instal·lacions, serveis i equip adequats per a la conservació, l'elaboració i el consum d'aliments i begudes, i en condicions que en permetin l'ocupació immediata, complint les exigències establertes reglamentàriament.

(AG) Agroturisme: són els establiments que presten el servei d'allotjament turístic ubicats en edificacions construïdes abans de l'1 de gener de 1960, situades en sòl rústic i en una finca o finques que tinguin una superfície mínima de 21.000 m² i que constitueixin una explotació agrària, ramadera o forestal.

(CH) Casa d'hostes: fonda que pot facilitar el servei d'esmorzar, així

com els propis de cafeteria; en aquest darrer cas, aquests serveis han de ser facultats amb independència als d'allotjament.

(CT) Càmping turístic: espai delimitat, dotat i condicionat perquè sigui ocupat temporalment, amb capacitat per a més de 10 persones que pretenguin fer vida a l'aire lliure, i que utilitzin com a allotjament albergs mòbils, tendes de campanya, caravanes o altres elements similars.

(CV) Ciutat de vacances: establiment, situació, instal·lacions i serveis del qual permeten als clients, amb fórmules prèviament determinades, el gaudiment de les seves vacances en contacte directe amb la natura, facilitant per un preu fet allotjament en règim de pensió completa, juntament amb la possibilitat de practicar esport i participar en activitats d'esbarjo col·lectiu. Queden excloses les ciutats de vacances instal·lades per corporacions o organismes públics amb finalitat d'assistència social i sense ànim de lucre. Classificació: ciutat de vacances d'1, 2, 3 estrelles (*).

(F) Fonda: establiment hotelier que, sense poder ser classificat com hotel, hostel o hotel apartament, reuneix, com a mínim, les condicions següents:

a) Habitacions. La seva superfície serà, almenys, de 10 metres quadrats per a les habitacions dobles i de 6 metres quadrats per a les individuals. L'alçada del terra al sostre no podrà ser inferior a 2,50 metres.

b) Serveis sanitaris. L'establiment disposarà de, almenys, un lavabo, proveït de dutxa, pica o WC.

c) Menjador. La seva superfície mínima serà d'1 metre quadrat per habitació.

(H) Hotel: establiment destinat a la prestació d'un servei d'allotjament turístic amb serveis complementaris o sense que ocupen la totalitat o una part independent d'un edifici o conjunt d'edificis les dependències dels quals constitueixen un tot homogeni amb entrades pròpies i independents, i que compleix, a més, la resta de requisits establerts reglamentàriament. Els ascensors i les escales de què disposin els hotels han de ser d'ús exclusiu. Classificació: hotels d' 1, 2, 3, 3 superior, 4, 4 superior, 5 estrelles, 5 gran luxe (*).

(HA) Hotel apartament: establiment que, a més de complir els requisits establerts per als hotels, disposa de les instal·lacions necessàries per a la conservació, l'elaboració i el consum d'aliments i begudes a l'interior d'alguna unitat d'allotjament, i s'ajusta als requisits establerts reglamentàriament. Classificació: hotels apartaments d' 1, 2, 3, 3 superior, 4, 4 superior, 5 estrelles, 5 gran luxe (*).

(HC) Hotel de ciutat: són els que, a més de tenir les característiques dels hotels, compleixen alguna de les circumstàncies següents:

a) Que estiguin instal·lats o que s'instal·lin en zones qualificades i ordenades com a nucli antic pels instruments de planejament general.

b) Que estiguin instal·lats o que s'instal·lin en edificis emparats per la legislació reguladora del patrimoni històric o que estiguin catalogats pels instruments de planejament i situats en nucli urbà.

c) Que estiguin instal·lats o que s'instal·lin ajustant-se al que disposen els instruments d'ordenació i planejament, com a aptes per a la ubicació en sòl urbà.

(HR*) Hotel residència: hotel sense servei de menjador. Pot facilitar el servei d'esmorzar, així com els propis de cafeteria, però en aquest darrer cas, aquests serveis han de ser facultats amb independència als d'allotjament. Classificació: hotel residència d' 1, 2, 3, 4, 5 estrelles (*).

(HR) Hotel rural: establiment que presta el servei d'allotjament turístic i està ubicat en edificacions construïdes abans de l'1 de gener de 1940, situades en sòl rústic i que disposen d'una superfície mínima de terreny de 49.000 m², que ha de quedar vinculada a l'activitat.

(HS) Hostal: establiment que facilita al públic tant el servei d'allotjament com de restaurant, amb subjecció o no al règim de pensió completa, a elecció del client, i amb excepció dels hostals residències. Classificació: hostals d' 1, 2, 3 estrelles (*).

(HSR) Hostal residència: hostal que podrà facilitar el servei d'esmorzar, així com els propis de cafeteria; però en aquest darrer cas, aquests serveis hauran de ser facultats amb independència als d'allotjament. Classificació: hostal residència d' 1, 2, 3, 4 estrelles (*).

(PENS) Pensió: establiment que no disposa de més de 12 habitacions i que habitualment facilita l'hostatge en règim de pensió completa. Classificació: pensió d'1, 2, 3 estrelles (*).

(RA) Residència apartament: hotel apartament que pot facilitar el servei d'esmorzar, així com els propis de cafeteria; però en aquest darrer cas, aquests serveis hauran de ser facultats amb independència als d'allotjament. Classificació: residència apartament d'1, 2, 3, 4, 5 estrelles (*).

(TI) Turisme d'interior: establiment en què es presta el servei d'allotjament turístic en un edifici situat en el casc antic, en edificis catalogats o en edificis construïts abans de l'1 de gener de 1940.

Oferta extrahotelera: A, HR, AG i CT

Restaurant: establiment que disposa de cuina i servei de menjador independent en el qual es consumeixen els plats i les begudes que s'hi subministren.

Bar-cafeteria: establiment que serveix ininterrompudament mentre roman obert àpats i begudes perquè es consumeixin a la barra o a una taula del mateix establiment.

Notes metodològiques

La informació publicada de 2014 té caràcter provisional durant un any.

Fuentes

Para alojamientos turísticos, restaurantes, bar-cafeterías: Consejería de Turismo y Deportes del Gobierno de las Islas Baleares, Consejo Insular de Menorca, Consejo Insular de Ibiza y Consejo Insular de Formentera.

Para campos de golf: ACGB (Associació de Camps de Golf de Balears).

Definiciones

Unidad: equivale a una habitación con baño incluido, excepto en los apartamentos, que se considera la unidad del apartamento entero.

Plaza: para el cómputo de plazas, se considera una persona por cama fija del establecimiento. Las camas de matrimonio equivalen a dos plazas. El cómputo del número de plazas para nuevos establecimientos de alojamiento y para las ampliaciones de los ya existentes se tendrá que hacer de la manera siguiente:

a) Para los apartamentos turísticos, dos plazas por estudio proyectado y tres plazas por apartamento de un dormitorio, además de dos plazas más por cada dormitorio que se proyecte.

b) Para los hoteles y hoteles-apartamento, dos plazas por habitación, pudiéndose computar hasta el 10% del total de las habitaciones de que se disponga como individuales.

Las unidades de alojamiento con sala de estar se tendrán que computar como dos plazas por cada baño de que dispongan.

No computarán a efectos del cómputo global de cualquier establecimiento las camas supletorias destinadas a niños menores de doce años.

En el caso de nuevos hoteles de ciudad podrán computarse como individuales hasta el 90% del total de las habitaciones.

Empresas turísticas de alojamiento: aquellas que desarrollen una actividad consistente en la prestación de un servicio de alojamiento al público mediante precio, de forma profesional y habitual, bien sea de modo permanente como temporal, y con o sin la prestación de servicios complementarios.

G.L.: gran lujo.

(A) Apartamento turístico: establecimiento destinado a prestar un servicio de alojamiento turístico, que se anuncie como tal, compuesto por un conjunto de unidades de alojamiento que disponen de mobiliario, instalaciones, servicios y equipo adecuados para la conservación, la elaboración y el consumo de alimentos y bebidas, y en condiciones que permitan la ocupación inmediata, cumpliendo las exigencias establecidas reglamentariamente.

(AG) Agroturismo: son los establecimientos que prestan el servicio de alojamiento turístico ubicados en edificaciones construidas antes del 1 de enero de 1960, situadas en suelo rústico y en una finca o fincas que tengan una superficie mínima de 21.000 m² y que constituyan una explotación agraria, ramadera o forestal.

(CH) Casa de huéspedes: fonda que puede facilitar el servicio de desayuno, así como los propios de cafetería; en este último caso, estos servicios deberán ser facultados con independencia a los de alojamiento.

(CT) Camping turístico: espacio delimitado, dotado y acondicionado para que sea ocupado temporalmente, con capacidad para más de 10 personas que pretendan hacer vida al aire libre, y que utilicen como alojamiento albergues móviles, tiendas de campaña, caravanas u otros elementos similares.

(CV) Ciudad de vacaciones: establecimiento, cuya situación, instalaciones y servicios permiten a los clientes, con fórmulas previamente determinadas, el disfrute de sus vacaciones en contacto directo con la naturaleza, facilitando, por un tanto alzado, hospedaje en régimen de pensión completa, junto con la posibilidad de practicar deporte y participar en actividades de ocio colectivo. Quedan excluidas las ciudades de vacaciones instaladas por corporaciones u organismos públicos con fines de asistencia social y sin ánimo de lucro. Clasificación: ciudad de vacaciones de 1, 2, 3 estrellas (*).

(F) Fonda: establecimiento hotelero que, sin poder ser clasificado como hotel, hostel u hotel apartamento, reúne, como mínimo, las siguientes condiciones:

a) Habitaciones. Su superficie será, al menos, de 10 metros cuadrados para las habitaciones dobles y de 6 metros cuadrados para las individuales. La altura del suelo al techo no podrá ser inferior a 2,50 metros.

b) Servicios sanitarios. El establecimiento dispondrá de, al menos, un lavabo, provisto de ducha, fregadero o WC.

c) Comedor. Su superficie mínima será de 1 metro cuadrado por habitación.

(H) Hotel: establecimiento destinado a la prestación de un servicio de alojamiento turístico con servicios complementarios o sin que ocupan la totalidad o una parte independiente de un edificio o conjunto de edificios las dependencias de los cuales constituyen un todo homogéneo con entradas propias e independientes, y que cumplen, además, el resto de requisitos establecidos reglamentariamente. Los ascensores y las escaleras de que dispongan los hoteles han de ser de uso exclusivo. Clasificación: hoteles de 1, 2, 3, 3 superior, 4, 4 superior, 5 estrellas, 5 gran lujo (*).

(HA) Hotel apartamento: establecimiento que, además de cumplir los requisitos establecidos para los hoteles, dispone de las instalaciones necesarias para la conservación, la elaboración y el consumo de alimentos y bebidas en el interior de alguna unidad de alojamiento, y se ajusta a los requisitos establecidos reglamentariamente. Clasificación: hoteles apartamentos de 1, 2, 3, 3 superior, 4, 4 superior, 5 estrellas, 5 gran lujo (*).

(HC) Hotel de ciudad: son los que, además de tener las características de los hoteles, cumplen alguna de las circunstancias siguientes:

a) Que estén instalados o que se instalen en zonas cualificadas y ordenadas como un núcleo antiguo por los instrumentos de planeamiento general.

b) Que estén instalados o que se instalen en edificios amparados por la legislación reguladora del patrimonio histórico o que estén catalogados por los instrumentos de planeamiento y situados en núcleo urbano.

c) Que estén instalados o que se instalen ajustándose a lo que disponen los instrumentos de ordenación y planeamiento, como aptos para la ubicación en suelo urbano.

(HR*) Hotel residencia: hotel sin servicio de comedor. Puede facilitar el servicio de desayuno, así como los propios de cafetería, pero en este último caso, estos servicios deben ser facultados con independencia a los de alojamiento. Clasificación: hotel residencia de 1, 2, 3, 4, 5 estrellas (*).

(HR) Hotel rural: establecimiento que presta el servicio de alojamiento turístico y está ubicado en edificaciones construidas antes del 1 de enero de 1940, situadas en suelo rústico y que disponen de una superficie mínima de terreno de 49.000 m², que ha de quedar vinculada a la actividad.

(HS) Hostel: establecimiento que facilita al público tanto el servicio de alojamiento como de restaurante, con sujeción o no al régimen de pensión completa, a elección del cliente, y con excepción de los hostales residencias. Clasificación: hostales de 1, 2, 3 estrellas (*).

(HSR) Hostal residencia: hostal que podrá facilitar el servicio de desayuno, así como los propios de cafetería, pero en este último caso, estos servicios deberán ser facultados con independencia a los de alojamiento. Clasificación: hostal residencia de 1, 2, 3, 4 estrellas (*).

(PENS) Pensión: establecimiento que no dispone de más de 12 habitaciones y que habitualmente facilita el hospedaje en régimen de pensión completa. Clasificación: pensión de 1, 2, 3 estrellas (*).

(RA) Residencia apartamento: hotel apartamento que puede facilitar el servicio de desayuno, así como los propios de cafetería, pero en este último caso, estos servicios deberán ser facultados con independencia a los de alojamiento. Clasificación: residencia apartamento de 1, 2, 3, 4, 5 estrellas (*).

(TI) Turismo de interior: establecimiento en que se presta el servicio de alojamiento turístico en un edificio situado en el casco antiguo, en edificios catalogados o en edificios construidos antes del 1 de enero de 1940.

Oferta extrahotelera: A, HR, AG y CT

Restaurante: establecimiento que dispone de cocina y servicio de comedor independiente en el cual se consumen los platos y las bebidas que son suministrados.

Bar-cafetería: establecimiento que sirve ininterrumpidamente durante su apertura comidas y bebidas para su consumo en barra o mesa del propio establecimiento.

Notas metodológicas

La información publicada de 2014 tiene carácter provisional durante un año.

Sources

For tourist accommodation, restaurants, bar-cafeterias: Balearic Ministry of Tourism and Sport, Menorca Insular Council, Ibiza Insular Council, Formentera Insular Council.

For the offer on golfcourses: ACGB (Associació de Camps de Golf de Balears).

Definitions

Single unit: equivalent to one room with bathroom included, except in apartments, where the whole apartment is considered a single unit.

Bed place: bed places are calculated as one person per fixed bed in the establishment. Double beds equate to two bed places. The number of bed places for new accommodation establishments and for enlargements of existing ones should be calculated as follows:

a) For tourist apartments, two bed places per study as designed and three bed places per one-bedroom apartment, as well as two bed places more for each additional bedroom planned.

b) For hotels and apartment hotels, two bed places per room, with up to 10% of the total number of rooms calculable as single rooms. Accommodation units with lounge should be calculated as two bed places for every bathroom.

Extra beds used for children under the age of 12 should not be included in the calculations for any establishment.

In new city hotels, up to 90% of the rooms may be calculated as single rooms.

Tourist accommodation companies: companies providing a professional, regular paid-for accommodation service to the public, on a permanent or temporary basis, with or without any complementary services.

G.L.: great luxury.

(A) Tourist apartment: establishments providing tourist accommodation and advertised as such, comprising a series of accommodation units with furnishings, facilities, services and fittings suitable for storing, preparing and consuming food and drinks, in conditions allowing for immediate occupation, and meeting all mandatory requirements.

(AG) Agro-tourism: establishments providing tourist accommodation in properties built before 1 January 1960, located on rural land covering at least 21,000 square metres and used for farming, livestock or forestry activities.

(CH) Guest house: establishment where breakfast may be provided, in addition to cafeteria services, however, in the case of the latter, such services should be subject to the appropriate authorisation, independently from the accommodation.

(CT) Tourist campsite: an area defined, equipped and conditioned for temporary occupation, with capacity for more than 10 persons who intend to live in the open-air, using mobile homes, tents, caravans or other similar elements as accommodation.

(CV) Holiday villages: establishments whose location, installations and

services allow clients, under predetermined schemes, to enjoy their holidays in direct contact with nature, providing them, for a fixed price, accommodation with fullboard, with the possibility of practising sport and participating in group leisure activities. However, excluded from the definition, are holiday villages built with a social aid orientation and on a non-profit making basis by public corporations or bodies. Classification: holiday village of 1, 2, 3 stars (*).

(F) Fonda: hotel establishment which cannot be classified as a hotel, hostel or hotel apartment, which must comply, as a minimum, with the following conditions:

a) Rooms. Surface area should be, at least, 10 square metres for double rooms and 6 square metres for single rooms. The height from floor to ceiling must not be less than 2.50 metres.

b) Sanitation. The establishment should provide, at least, one bathroom, equipped with a shower, washbasin and WC.

c) Dining room. With a minimum surface area of 1 square metre per room.

(H) Hotel: establishments providing tourist accommodation with or without complementary services and occupying all or an independent part of a building or set of buildings, the rooms of which form a homogenous whole, with its own separate entrances, and meeting all mandatory requirements. Hotel elevators and stairs must be for hotel use only. Classification: hotels rated as 1, 2, 3, 3 superior, 4, 4 superior, 5 stars, 5 grand luxe (*).

(HA) Apartment hotel: establishments meeting the requirements for hotels but with the facilities needed to store, prepare and consume food and drinks in some of the single units, and meeting all mandatory requirements. Classification: hotel apartments rated as 1, 2, 3, 3 superior, 4, 4 superior, 5 stars, 5 grand luxe (*).

(HC) City hotel: establishments with the same characteristics as hotels, but which also include any of the following circumstances:

a) Located in areas categorised by general planning instruments as an old town centre.

b) Located in town centres in buildings protected by legislation regulating sites of historic heritage or duly catalogued by planning instruments.

c) Meeting planning suitability requirements for location on urban land.

(HR*) Hotel residence: hotel without dining room. Breakfast may be provided, in addition to cafeteria services, however, in the case of the latter, such services should be subject to the appropriate authorisation, independently from the accommodation. Classification: hotel residence of 1, 2, 3, 4, 5 stars (*).

(HR) Rural hotel: establishments providing tourist accommodation in properties built before 1 January 1940, located on rural land covering at least 49,000 square metres and having retained links to the original activity.

(HS) Hostel: establishment that offers the public both accommodation and meals, conforming or not to full board at the choice of the client and excluding hostelresidencies. Classification: hostels of 1, 2, 3 stars (*).

(HSR) Hostel Residence: hostel where breakfast may be provided, in addition to cafeteria services, however, in the case of the latter, such services should be subject to the appropriate authorisation, independently from the accommodation. Classification: hostel residence of 1, 2, 3, 4 stars (*).

(PENS) Boarding House: establishment with no more than 12 rooms, habitually offering accommodation with full-board. Classification: 1, 2, 3 star boarding house (*).

(RA) Apartment residence: hotel apartment where breakfast may be provided, in addition to cafeteria services, however, in the case of the latter, such services should be subject to the appropriate authorisation, independently from the accommodation. Classification: apartment residence of 1, 2, 3, 4, 5 stars (*).

(TI) Inland tourism: establishments where tourist accommodation is provided in the historic part of a town or village in catalogued buildings or properties built before 1 January 1940.

Non-hotel offer: A, HR, AG and CT

Restaurant: establishments with a kitchen and separate dining area where food and drink are served and consumed.

Bar-cafeteria: establishments which during their opening times serve food and drink to be consumed either at the bar or at tables provided by the establishment.

Methodological notes

The published information for 2014 will be of a provisional nature for one year.

T 4.1.1 Capacitat d'allotjament per tipus d'establiment i categoria (2014)

Capacidad de alojamiento por tipo de establecimiento y categoría (2014)

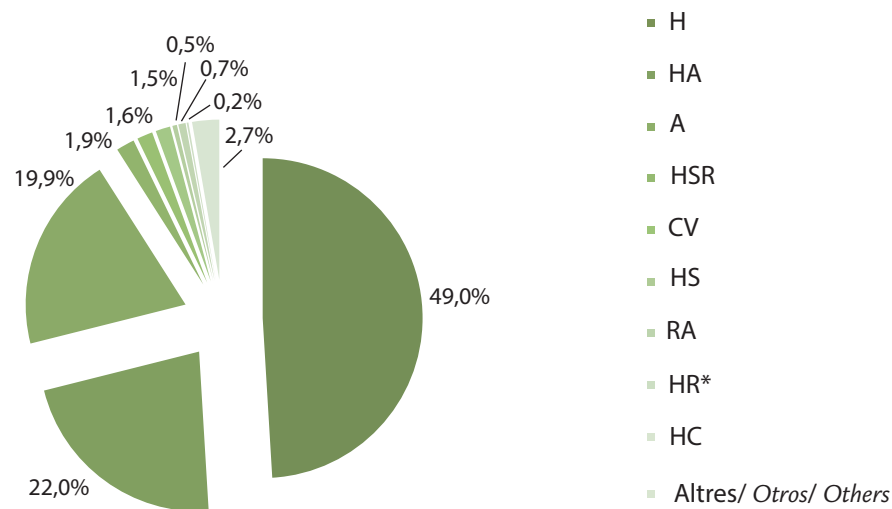
Accommodation capacity broken down by type of establishment and category (2014)

TIPUS D'ESTABLIMENT TIPO DE ESTABLECIMIENTO ESTABLISHMENT TYPE	NRE. D'ESTABL. Nº ESTABL. NO. ESTABL.	NRE. UNITATS Nº UNIDADES NO. UNITS	NRE. PLACES Nº PLAZAS NO. BEDS	% PLACES % PLAZAS % BEDS
A 1 LI	383	7.099	22.235	26,3%
A 2 LI	262	11.253	31.738	37,6%
A 3 LI	192	10.479	27.902	33,0%
A 4 LI	12	797	2.558	3,0%
Total A	849	29.628	84.433	100%
HR	48	918	1.796	100%
AG	248	1.875	3.886	100%
TI	90	618	1.235	100%
CT	8	8	3.137	100%
CV 1*				
CV 2*	4	1.116	2.701	40,1%
CV 3*	6	1.470	4.039	59,9%
Total CV	10	2.586	6.740	100%
H 1*	34	1.505	2.764	1,3%
H 2*	83	7.227	13.560	6,5%
H 3*	339	56.403	106.602	51,2%
H 3* SUP.	10	1.871	3.556	1,7%
H 4*	210	34.595	66.790	32,1%
H 4* SUP.	26	3.471	6.844	3,3%
H 5*	32	3.631	7.289	3,5%
H 5* G.L.	3	448	851	0,4%
Total H	737	109.151	208.256	100%
HR 1*	10	363	666	21,3%
HR 2*	10	727	1.351	43,2%
HR 3*	8	424	758	24,3%
HR 4*	2	126	218	7,0%
HR 5*	1	67	132	4,2%
Total HR*	31	1.707	3.125	100%
HA 1*	3	87	210	0,2%
HA 2*	12	733	1.776	1,9%
HA 3*	104	16.865	39.064	41,7%
HA 3* SUP.	1	196	588	0,6%
HA 4*	121	21.833	48.417	51,7%
HA 4* SUP.	4	1.031	2.168	2,3%
HA 5*	4	680	1.356	1,4%
HA 5* G.L.				
Total HA	249	41.425	93.579	100%

TIPUS D'ESTABLIMENT TIPO DE ESTABLECIMIENTO ESTABLISHMENT TYPE	NRE. D'ESTABL. Nº ESTABL. NO. ESTABL.	NRE. UNITATS Nº UNIDADES NO. UNITS	NRE. PLACES Nº PLAZAS NO. BEDS	% PLACES % PLAZAS % BEDS
RA 1*	2	50	100	5,2%
RA 2*	2	364	1.000	51,6%
RA 3*	2	293	796	41,1%
RA 4*	1	21	42	2,2%
RA 5*				
Total RA	7	728	1.938	100%
HS 1*	66	1.527	2.842	45,0%
HS 2*	48	1.622	3.049	48,3%
HS 3*	6	222	422	6,7%
Total HS	120	3.371	6.313	100%
HSR 1*	104	2.509	4.643	58,8%
HSR 2*	64	1.674	3.115	39,4%
HSR 3*	3	76	143	1,8%
Total HSR	171	4.259	7.901	100%
H CIUTAT 1*				
H CIUTAT 2*				
H CIUTAT 3*				
H CIUTAT 3* SUP.				
H CIUTAT 4*	6	367	657	87,5%
H CIUTAT 4* SUP.	1	16	32	4,3%
H CIUTAT 5*	2	30	62	8,3%
H CIUTAT 5* G.L.				
Total H CIUTAT	9	413	751	100%
CH	53	636	1.167	100%
F	13	197	356	100%
PENS 2*	1	12	23	100%
TOTAL	2.644	197.524	424.636	

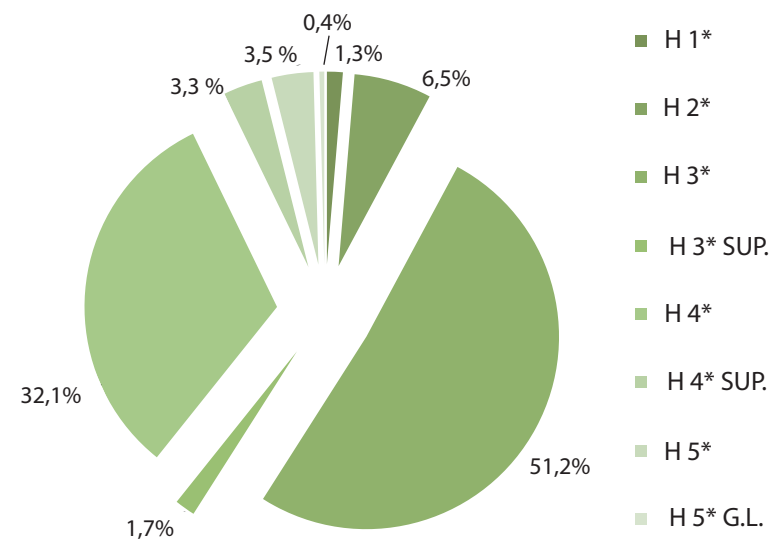
G 4.1.1 Distribució de la capacitat d'allotjament segons tipus d'establiment (2014)

Distribución de la capacidad de alojamiento según tipo de establecimiento (2014)
Distribution of accommodation capacity according to type of establishment (2014)



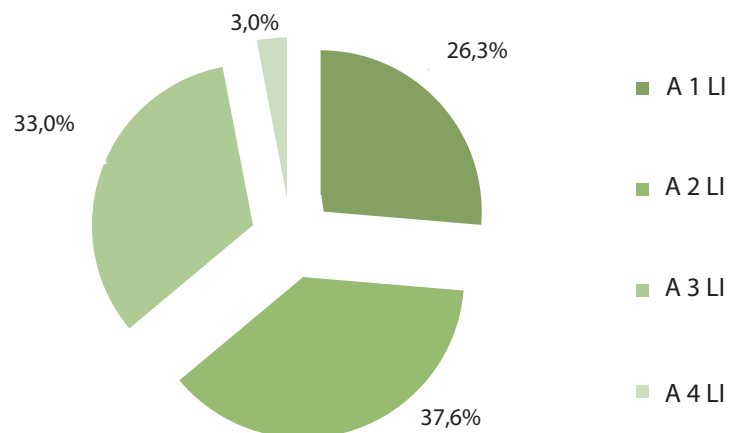
G 4.1.2 Distribució de la capacitat d'allotjament hoteler (2014)

Distribución de la capacidad de alojamiento hotelero (2014)
Distribution of hotel accommodation capacity (2014)



G 4.1.3 Distribució de la capacitat d'allotjament en apartaments (2014)

Distribución de la capacidad de alojamiento en apartamentos (2014)
Distribution of accommodation capacity at apartments (2014)



T 4.1.2 Capacitat d'allotjament per tipus d'establiment i categoria (2014)

Capacidad de alojamiento por tipo de establecimiento y categoría (2014)

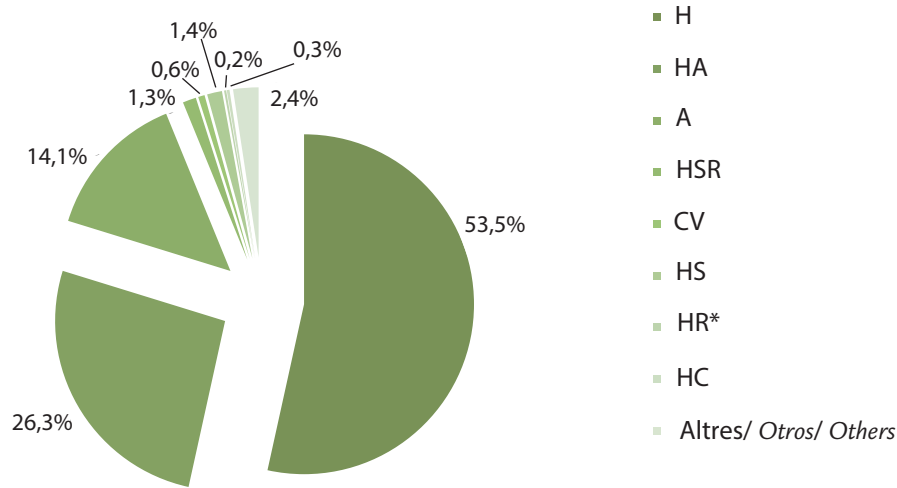
Accommodation capacity by type of establishment and category (2014)

TIPUS D'ESTABLIMENT TIPO DE ESTABLECIMIENTO ESTABLISHMENT TYPE	NRE. D'ESTABL. Nº ESTABL. NO. ESTABL.	NRE. UNITATS Nº UNIDADES NO. UNITS	NRE. PLACES Nº PLAZAS NO. BEDS	% PLACES % PLAZAS % BEDS
A 1 LI	92	1.676	5.329	13,1%
A 2 LI	134	5.555	14.960	36,9%
A 3 LI	103	7.062	18.118	44,7%
A 4 LI	9	661	2.139	5,3%
Total A	338	14.954	40.546	100%
HR	35	732	1.443	100%
AG	201	1.519	3.164	100%
TI	79	531	1.037	100%
CT	1		500	100%
CV 1*				
CV 2*	1	324	660	37,1%
CV 3*	1	413	1.118	62,9%
Total CV	2	737	1.778	100%
H 1*	24	1.129	2.059	1,3%
H 2*	51	4.084	7.666	5,0%
H 3*	262	41.614	78.432	50,8%
H 3* SUP.	7	821	1.561	1,0%
H 4*	172	28.058	53.930	35,0%
H 4* SUP.	18	1.982	4.031	2,6%
H 5*	26	2.980	6.026	3,9%
H 5* G.L.	2	291	546	0,4%
Total H	562	80.959	154.251	100%
HR 1*	3	47	85	14,9%
HR 2*	2	94	180	31,5%
HR 3*	3	96	174	30,5%
HR 4*				
HR 5*	1	67	132	23,1%
Total HR*	9	304	571	100%
HA 1*	2	33	106	0,1%
HA 2*	9	426	1.113	1,5%
HA 3*	83	14.464	33.289	43,8%
HA 3* SUP.				
HA 4*	87	17.519	38.973	51,3%
HA 4* SUP.	4	1.031	2.168	2,9%
HA 5*	3	149	294	0,4%
HA 5* G.L.				
Total HA	188	33.622	75.943	100%

TIPUS D'ESTABLIMENT TIPO DE ESTABLECIMIENTO ESTABLISHMENT TYPE	NRE. D'ESTABL. Nº ESTABL. NO. ESTABL.	NRE. UNITATS Nº UNIDADES NO. UNITS	NRE. PLACES Nº PLAZAS NO. BEDS	% PLACES % PLAZAS % BEDS
RA 1*				
RA 2*				
RA 3*				
RA 4*				
RA 5*				
Total RA				
HS 1*	42	1.071	2.006	49,0%
HS 2*	31	978	1.852	45,2%
HS 3*	3	128	236	5,8%
Total HS	76	2.177	4.094	100%
HSR 1*	56	1.219	2.267	61,4%
HSR 2*	32	728	1.338	36,3%
HSR 3*	2	46	86	2,3%
Total HSR	90	1.993	3.691	100%
H CIUTAT 1*				
H CIUTAT 2*				
H CIUTAT 3*				
H CIUTAT 3* SUP.				
H CIUTAT 4*	6	367	657	87,5%
H CIUTAT 4* SUP.	1	16	32	4,3%
H CIUTAT 5*	2	30	62	8,3%
H CIUTAT 5* G.L.				
Total H CIUTAT	9	413	751	100%
CH	18	293	556	100%
F	8	129	230	100%
PENS 2*	1	12	23	100%
TOTAL	1.617	138.375	288.578	

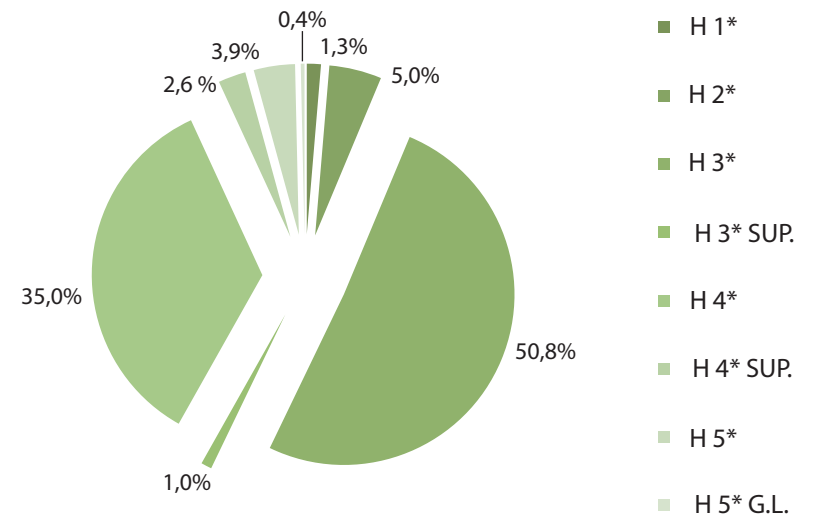
G 4.1.4 Distribució de la capacitat d'allotjament segons tipus d'establiment (2014)

Distribución de la capacidad de alojamiento según tipo de establecimiento (2014)
Distribution of accommodation capacity according to type of establishment (2014)



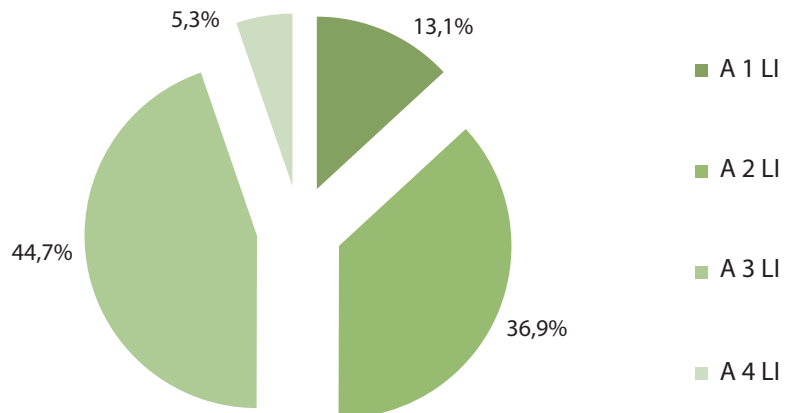
G 4.1.5 Distribució de la capacitat d'allotjament hoteler (2014)

Distribución de la capacidad de alojamiento hotelero (2014)
Distribution of hotel accommodation capacity (2014)



G 4.1.6 Distribució de la capacitat d'allotjament en apartaments (2014)

Distribución de la capacidad de alojamiento en apartamentos (2014)
Distribution of accommodation capacity at apartments (2014)



T 4.1.3 Distribució de la capacitat d'allotjament per municipis (2014)

Distribución de la capacidad de alojamiento por municipios (2014)

Distribution of accommodation capacity broken down by municipalities (2014)

MUNICIPI / MUNICIPIO / MUNICIPALITY (*)	A 1 U		A 2 U		A 3 U		A 4 U		AG		CH		CT		CV 2*		CV 3*		F		H 1*		H 2*		H 3*		H 3*SUP.		
	ESTABL.	PLACES	ESTABL.	PLACES	ESTABL.	PLACES	ESTABL.	PLACES	ESTABL.	PLACES	ESTABL.	PLACES	ESTABL.	PLACES	ESTABL.	PLACES	ESTABL.	PLACES	ESTABL.	PLACES	ESTABL.	PLACES	ESTABL.	PLACES	ESTABL.	PLACES	ESTABL.	PLACES	
MALLORCA																													
ALARÓ									2	16																			
ALCÚDIA	5	273	19	2.949	6	4.752			4	54									1	32					17	7.983			
ALGAIDA									1	24															1	28			
ANDRATX	1	54	1	98	1	414			1	14														2	309				
ARIANY									1	10																			
ARTÀ	1	38							6	61																			
BANYALBUFAR																									2	121			
BINISSALEM									2	43																			
BÚGER									1	12																			
BUNYOLA									11	148																			
CALVIÀ	11	674	28	4.423	27	4.505	5	977	5	77	2	32				1	1.118			4	278	8	1.490	56	18.102				
CAMPANET									2	53																			
CAMPOS									22	403													1	37					
CAPDEPERA	12	664	11	582	8	1.232			2	40									1	68	6	312	1	188	16	3.691	2	310	
CONSELL																													
COSTITX									1	15																			
DEIÀ									1	16										1	17					1	79		
ESPORLES									7	131																			
ESTELLENCS									1	10																			
FELANITX	9	245	13	937	3	555			10	153											1	48	2	152	5	1.642			
FORNALUTX									2	25																			
INCA									3	28																			
LLORET DE VISTALEGRE									2	38																			
LLOSETA									1	9																			
LLUBÍ																													
LLUCMAJOR			1	120			1	936	16	303						1	660			1	20		9	1.866	20	6.613	1	297	
MANACOR	4	901	5	479	3	123			20	310	3	94									1	222	2	441	14	5.463			
MARIA DE LA SALUT									4	28																			
MARRATXÍ									1	16																			
MONTUÏRI									3	47																			
MURO			2	426	6	795							1	500											3	817			
PALMA	5	356	6	873	6	705			1	6	6	197								1	12	6	489	13	1.748	58	16.731	2	579
PETRA									3	40																			
POBLA (SA)									2	28											1	11							
POLLENÇA	8	363	9	564	14	1.451			6	92												1	47	2	190	6	1.307	1	56
PORRERES									4	68																			
PUIGPUNYENT					1	25			3	36																			
SALINES (SES)	6	210	2	75	3	109	1	24	3	36																6	1.293		
SANT LLORENÇ DES CARDASSAR	4	384	5	365	8	870	1	184	4	74	3	128												2	514	13	2.760		
SANTA EUGÈNIA									1	10																			
SANTA MARGALIDA	3	178	7	339					5	84											2	276	1	154	17	5.704			
SANTA MARIA DEL CAMÍ									3	36																			
SANTANYÍ	7	163	19	2.166	10	1.471			4	56	2	70							2	70	1	76	3	268	11	2.920			
SELVA									7	132																			
SENCELLES									2	38																			
SINEU									1	20																			
SÓLLER					1	82			10	131	1	15												5	471	3	728		
SON SERVERA	16	826	6	564	6	1.029	1	18	4	88	1	20									2	311	2	147	11	2.141	1	319	
VALLDEMOSSA									5	85																			
VILAFRANCA DE BONANY									1	20																			
TOTAL MALLORCA	92	5.329	134	14.960	103	18.118	9	2.139	201	3.164	18	556	1	500	1	660	1	1.118	8	230	24	2.059	51	7.666	262	78.432	7	1.561	

(*) No es mostren els grups d'allotjament sense establiments/ No se muestran los grupos de alojamiento sin establecimientos/ The accommodation groups without establishments are not shown

T 4.1.3 Distribució de la capacitat d'allotjament per municipis (2014)

Distribución de la capacidad de alojamiento por municipios (2014)

Distribution of accommodation capacity broken down by municipalities (2014)

MUNICIPI / MUNICIPIO / MUNICIPALITY (*)	H 4*	H 4* SUP.	H 5*	H 5* G.L.	HA 1*	HA 2*	HA 3*	HA 4*	HA 4* SUP.	HA 5*	HC 4*	HC 4* SUP.	HC 5*	HR 1*														
	ESTABL.	PLACES	ESTABL.	PLACES	ESTABL.	PLACES	ESTABL.	PLACES	ESTABL.	PLACES	ESTABL.	PLACES	ESTABL.	PLACES														
MALLORCA																												
ALARÓ																												
ALCÚDIA	4	2.429					9	3.721	11	3.916																		
ALGAIDA																												
ANDRATX	4	1.703	1	42	1	330			3	546																		
ARIANY																												
ARTÀ	1	16							1	89																		
BANYALBUFAR																												
BINISSALEM																												
BÚGER																												
BUNYOLA	1	38																										
CALVIÀ	45	14.330	3	456	5	840		2	159	16	7.650	8	3.621	1	27													
CAMPANET																												
CAMPOS																												
CAPDEPERA	14	3.976	1	393	2	447		2	106		6	1.431	6	2.808	1	840	1	64										
CONSELL																												
COSTITX																												
DEIÀ	1	165																										
ESPORLES	1	37																										
ESTELLENCES	1	111																										
FELANITX	3	1.452			1	20			1	336			1	606														
FORNALUTX													2	62														
INCA																												
LLORET DE VISTALEGRE																												
LLOSETA																												
LLUBÍ																												
LLUCMAJOR	4	1.436			2	493				1	346																	
MANACOR	2	695								4	2.662	2	2.957															
MARIA DE LA SALUT																												
MARRATXI																												
MONTUÏRI																												
MURO	7	3.571	1	547	2	549				10	4.809	8	4.496	1	544													
PALMA	41	11.414	5	1.266	5	1.143	1	304		4	415	5	1.680	5	2.281	1	266		6	657	1	32	2	62	1	19		
PETRA																												
POBLA (SA)																												
POLLENÇA	4	625	1	229	3	329					2	488	4	849												1	39	
PORRERES																												
PUIGPUNYENT																												
SALINES (SES)	5	1.583	3	404										1	156													
SANT LLORENÇ DES CARDASSAR	17	6.446			3	1.042					10	4.875	13	6.601	1	518												
SANTA EUGÈNIA																												
SANTA MARGALIDA	3	1.200										5	661	10	4.228													
SANTA MARIA DEL CAMÍ																												
SANTANYÍ	6	1.208			1	759				1	93	10	3.722	4	2.779					1	94							
SELVA																												
SENCELLES																												
SINEU	1	16																										
SÓLLER	3	385	2	281	1	74	1	242				1	208															
SON SERVERA	4	1.094	1	413								4	1.036	8	2.978					1	136							
VALLDEMOSSA																												
VILAFRANCA DE BONANY									1	110																		
TOTAL MALLORCA	172	53.930	18	4.031	26	6.026	2	546	2	106	9	1.113	83	33.289	87	38.973	4	2.168	3	294	6	657	1	32	2	62	3	85

(*) No es mostren els grups d'allotjament sense establiments/ No se muestran los grupos de alojamiento sin establecimientos/ The accommodation groups without establishments are not shown

T 4.1.3 Distribució de la capacitat d'allotjament per municipis (2014)

Distribución de la capacidad de alojamiento por municipios (2014)

Distribution of accommodation capacity broken down by municipalities (2014)

MUNICIPI / MUNICIPIO / MUNICIPALITY (*)	HR 2*		HR 3*		HR 5*		HR		HS 1*		HS 2*		HS 3*		HSR 1*		HSR 2*		HSR 3*		PENS 2*		TI		TOTAL				
	ESTABL.	PLACES	ESTABL.	PLACES	ESTABL.	PLACES	ESTABL.	PLACES	ESTABL.	PLACES	ESTABL.	PLACES	ESTABL.	PLACES	ESTABL.	PLACES	ESTABL.	PLACES	ESTABL.	PLACES	ESTABL.	PLACES	ESTABL.	PLACES	ESTABL.	PLACES			
MALLORCA																													
ALARÓ							1	50									1	21					4	50	8	137			
ALCÚDIA									2	76						1	55	1	39					6	68	86	26.347		
ALGAIDA							1	31															2	26	5	109			
ANDRATX									1	40								1	28					1	8	18	3.586		
ARIANY																								1	32	2	42		
ARTÀ							1	50	1	15	1	12												63	17	344			
BANYALBUFAR												1	75											3	35	6	231		
BINISSALEM																										2	43		
BÚGER																										1	12		
BUNYOLA																		1	30							13	216		
CALVIÀ							1	82	3	95	6	371	1	72	9	359	4	180	2	86					253	60.004			
CAMPANET							1	64																1	12	4	129		
CAMPOS							2	54								1	41							1	16	27	551		
CAPDEPERA							2	84	6	487	4	279	1	22	4	132	2	83							111	18.239			
CONSELL							1	50																		1	50		
COSTITX																								1	16	2	31		
DEIÀ										1	14													1	16	7	439		
ESPORLES					1	132				1	16															9	184		
ESTELLENCES																								3	32	5	153		
FELANITX							3	86	1	35						2	75									55	6.342		
FORNALUTX																								2	34	6	121		
INCA							1	30																		4	58		
LLORET DE VISTALEGRE																										2	38		
LLOSETA																								1	16	2	25		
LLUBÍ																								4	30	4	30		
LLUCMAJOR							1	4	3	161						3	153	2	80						66	13.488			
MANACOR							3	104	1	111	1	46													65	14.608			
MARIA DE LA SALUT																								1	16	5	44		
MARRATXÍ																										1	16		
MONTUÏRI							2	95																		5	142		
MURO							1	30																		42	17.084		
PALMA	0	0	2	162			1	41	5	195	5	389				21	877	9	435				6	104	230	43.438			
PETRA																								1	6	4	46		
POBLA (SA)																										3	39		
POLLENÇA																										76	7.097		
PORRERES				1	12					1	68	2	78			1	48	3	167				1	23	5	72	6	184	
PUIGPUNYENT							2	116																		6	172		
SALINES (SES)							1	34	3	79	1	15														35	4.018		
SANT LLORENÇ DES CARDASSAR	2	180					1	56			2	111				2	79	1	42						92	25.229			
SANTA EUGÈNIA																										1	10		
SANTA MARGALIDA							1	50	1	69	1	68	1	142	2	64									59	13.217			
SANTA MARIA DEL CAMÍ							1	41																	4	77			
SANTANYÍ									8	325	5	274				6	215	5	119					3	41	109	16.889		
SELVA																									6	78	13	210	
SENCELLES							1	39																	1	4	4	81	
SINEU																									5	63	7	99	
SÓLLER							1	16	3	171	1	50													10	139	43	2.993	
SON SERVERA							1	45	1	49	1	84				4	169	2	114						1	10	78	11.591	
VALLDEMOSSA							1	32																	4	50	11	277	
VILAFRANCA DE BONANY							1	48																		2	68		
TOTAL MALLORCA	2	180	3	174	1	132	35	1.443	42	2.006	31	1.852	3	236	56	2.267	32	1.338	2	86	1	23	79	1.037	1.617	288.578			

(*) No es mostren els grups d'allotjament sense establiments/ No se muestran los grupos de alojamiento sin establecimientos/ The accommodation groups without establishments are not shown

T 4.1.4 Capacitat d'allotjament per tipus d'establiment i categoria (2014)

Capacidad de alojamiento por tipo de establecimiento y categoría (2014)

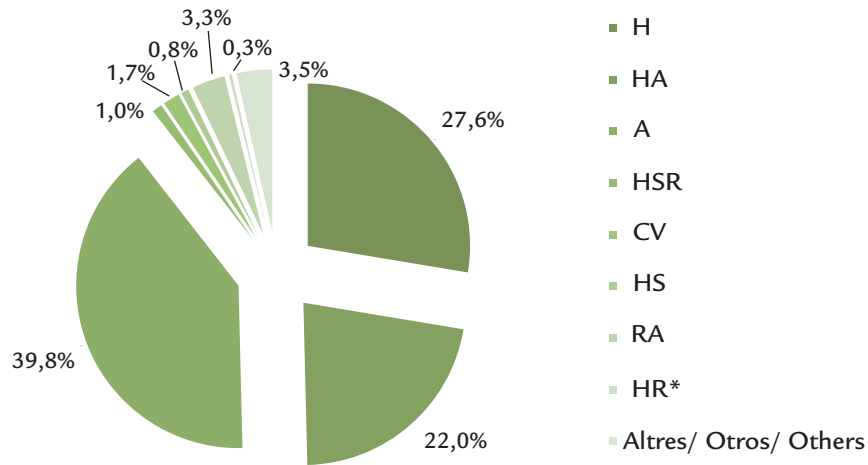
Accommodation capacity by type of establishment and category (2014)

TIPUS D'ESTABLIMENT TIPO DE ESTABLECIMIENTO ESTABLISHMENT TYPE	NRE. D'ESTABL. Nº ESTABL. NO. ESTABL.	NRE. UNITATS Nº UNIDADES NO. UNITS	NRE. PLACES Nº PLAZAS NO. BEDS	% PLACES % PLAZAS % BEDS
A 1 LI	102	1.940	6.313	32,3%
A 2 LI	59	2.878	9.029	46,2%
A 3 LI	43	1.454	4.206	21,5%
A 4 LI				
Total A	204	6.272	19.548	100%
HR	6	107	199	100%
AG	21	141	285	100%
TI	8	71	168	100%
CT	2		1.039	100%
CV 1*				
CV 2*				
CV 3*	1	220	816	100%
Total CV	1	220	816	100%
H 1*	2	30	55	0,4%
H 2*	7	157	292	2,2%
H 3*	22	3.304	6.194	45,7%
H 3* SUP.	3	1.050	1.995	14,7%
H 4*	9	1.345	2.498	18,4%
H 4* SUP.	6	1.254	2.364	17,4%
H 5*	1	80	154	1,1%
H 5* G.L.				
Total H	50	7.220	13.552	100%
HR 1*				
HR 2*				
HR 3*	1	75	140	100%
HR 4*				
HR 5*				
Total HR*	1	75	140	100%
HA 1*				
HA 2*				
HA 3*	9	810	2.368	21,9%
HA 3* SUP.	1	196	588	5,4%
HA 4*	25	3.067	6.776	62,8%
HA 4* SUP.				
HA 5*	1	531	1.062	9,8%
HA 5* G.L.				
Total HA	36	4.604	10.794	100%

TIPUS D'ESTABLIMENT TIPO DE ESTABLECIMIENTO ESTABLISHMENT TYPE	NRE. D'ESTABL. Nº ESTABL. NO. ESTABL.	NRE. UNITATS Nº UNIDADES NO. UNITS	NRE. PLACES Nº PLAZAS NO. BEDS	% PLACES % PLAZAS % BEDS
RA 1*				
RA 2*	1	272	816	50,6%
RA 3*	2	293	796	49,4%
RA 4*				
RA 5*				
Total RA	3	565	1.612	100%
HS 1*	5	87	147	39,2%
HS 2*	4	119	228	60,8%
HS 3*				
Total HS	9	206	375	100%
HSR 1*	6	139	258	52,1%
HSR 2*	7	135	237	47,9%
HSR 3*				
Total HSR	13	274	495	100%
H CIUTAT 1*				
H CIUTAT 2*				
H CIUTAT 3*				
H CIUTAT 3* SUP.				
H CIUTAT 4*				
H CIUTAT 4* SUP.				
H CIUTAT 5*				
H CIUTAT 5* G.L.				
Total H CIUTAT				
CH	2	22	39	100%
F	1	4	7	100%
PENS 2*				
TOTAL	357	19.781	49.069	

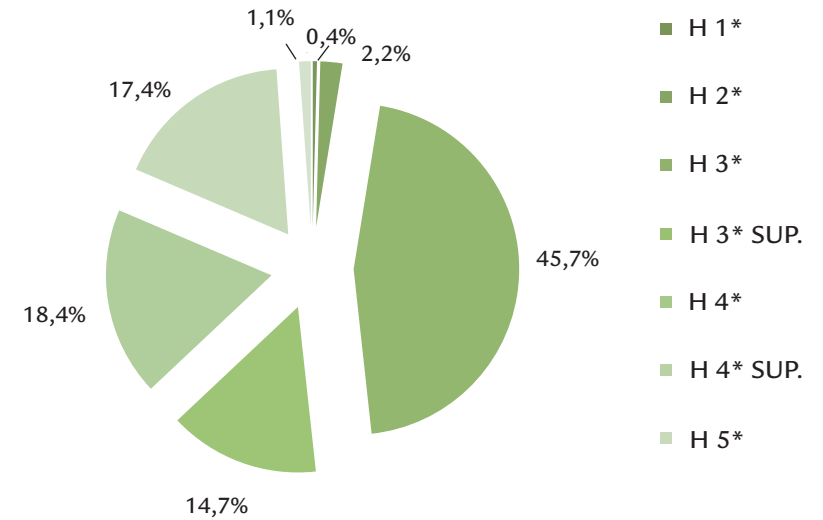
G 4.1.7 Distribució de la capacitat d'allotjament segons tipus d'establiment (2014)

Distribución de la capacidad de alojamiento según tipo de establecimiento (2014)
Distribution of accommodation capacity according to type of establishment (2014)



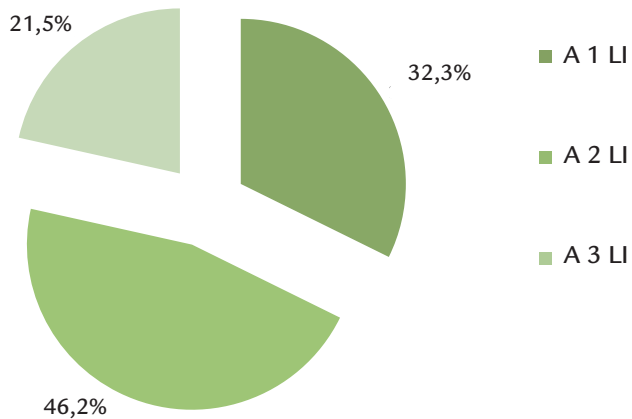
G 4.1.8 Distribució de la capacitat d'allotjament hoteler (2014)

Distribución de la capacidad de alojamiento hotelero (2014)
Distribution of hotel accommodation capacity (2014)



G 4.1.9 Distribució de la capacitat d'allotjament en apartaments (2014)

Distribución de la capacidad de alojamiento en apartamentos (2014)
Distribution of accommodation capacity at apartments (2014)



T 4.1.5 Distribució de la capacitat d'allotjament per municipis (2014)

Distribución de la capacidad de alojamiento por municipios (2014)

Distribution of accommodation capacity broken down by municipalities (2014)

MUNICIPI / MUNICIPIO / MUNICIPALITY (*)	A 1 LI		A 2 LI		A 3 LI		AG		CH		CT		CV 3*		F		H 1*		H 2*	
	ESTABL.	PLACES	ESTABL.	PLACES	ESTABL.	PLACES	ESTABL.	PLACES	ESTABL.	PLACES	ESTABL.	PLACES	ESTABL.	PLACES	ESTABL.	PLACES	ESTABL.	PLACES	ESTABL.	PLACES
MENORCA																				
ALAIOR	6	502	11	1.582	5	446	4	77			1	939								
CIUTADELLA	72	3.652	30	4.588	28	2.349	3	49	1	16			1	816			2	55	6	260
ES CASTELL							1	23												
ES MERCADAL	13	1.456	7	769	2	308														
ES MIGJORN GRAN			5	1.374	2	77	1	24	1	23						1	7			
FERRERIES	2	50			1	22	4	41				1	100							
MAÓ			2	122			7	55											1	32
SANT LLUÍS	9	653	4	594	5	1.004	1	16												
TOTAL MENORCA	102	6.313	59	9.029	43	4.206	21	285	2	39	2	1.039	1	816	1	7	2	55	7	292

MUNICIPI / MUNICIPIO / MUNICIPALITY (*)	H 3*		H 3*SUP.		H 4*		H 4*SUP.		H 5*		HA 3*		HA 3*SUP.		HA 4*		HA 5*		HR 3*	
	ESTABL.	PLACES	ESTABL.	PLACES	ESTABL.	PLACES	ESTABL.	PLACES	ESTABL.	PLACES	ESTABL.	PLACES	ESTABL.	PLACES	ESTABL.	PLACES	ESTABL.	PLACES	ESTABL.	PLACES
MENORCA																				
ALAIOR	3	409	2	1.140											3	1.504				
CIUTADELLA	9	2.415	1	855	4	1.407	1	179	1	154	3	840			15	4.188				
ES CASTELL					2	297	1	316												
ES MERCADAL	3	1.485									2	512	1	588	3	994				
ES MIGJORN GRAN	2	845					2	513												
FERRERIES	1	108					1	656			1	108								
MAÓ	2	166			1	156					3	908			4	90			1	140
SANT LLUÍS	2	766			2	638	1	700									1	1.062		
TOTAL MENORCA	22	6.194	3	1.995	9	2.498	6	2.364	1	154	9	2.368	1	588	25	6.776	1	1.062	1	140

MUNICIPI / MUNICIPIO / MUNICIPALITY (*)	HR		HS 1*		HS 2*		HSR 1*		HSR 2*		RA 2*		RA 3*		TI		TOTAL		
	ESTABL.	PLACES	ESTABL.	PLACES	ESTABL.	PLACES	ESTABL.	PLACES	ESTABL.	PLACES	ESTABL.	PLACES	ESTABL.	PLACES	ESTABL.	PLACES	ESTABL.	PLACES	
MENORCA																			
ALAIOR			1	29														36	6.628
CIUTADELLA	2	75	1	11			2	44	2	73								187	22.106
ES CASTELL	1	18	1	31	1	51			2	61			1	367				10	1.164
ES MERCADAL					1	46	1	64	2	80	1	816						37	7.130
ES MIGJORN GRAN	1	39												1	429			16	3.331
FERRERIES																		12	1.097
MAÓ			1	37			3	150							3	64		28	1.920
SANT LLUÍS	2	67	1	39	2	131			1	23								31	5.693
TOTAL MENORCA	6	199	5	147	4	228	6	258	7	237	1	816	2	796	8	168	357	49.069	

(*) No es mostren els grups d'allotjament sense establiments/ No se muestran los grupos de alojamiento sin establecimientos/ The accommodation groups without establishments are not shown

T 4.1.6 Capacitat d'allotjament per tipus d'establiment i categoria (2014)

Capacidad de alojamiento por tipo de establecimiento y categoría (2014)

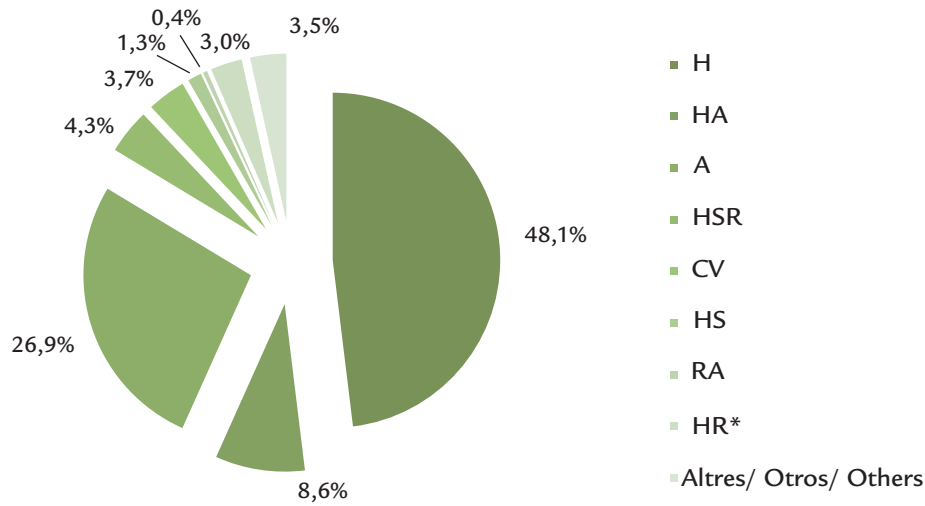
Accommodation capacity by type of establishment and category (2014)

TIPUS D'ESTABLIMENT TIPO DE ESTABLECIMIENTO ESTABLISHMENT TYPE	NRE. D'ESTABL. Nº ESTABL. NO. ESTABL.	NRE. UNITATS Nº UNIDADES NO. UNITS	NRE. PLACES Nº PLAZAS NO. BEDS	% PLACES % PLAZAS % BEDS
A 1 LI	131	2.863	8.717	40,9%
A 2 LI	58	2.509	6.897	32,3%
A 3 LI	40	1.844	5.287	24,8%
A 4 LI	3	136	419	2,0%
Total A	232	7.352	21.320	100%
HR	7	79	154	100%
AG	26	215	437	100%
TI	3	16	30	100%
CT	5		1.598	100%
CV 1*				
CV 2*	3	792	2.041	69,1%
CV 3*	2	418	912	30,9%
Total CV	5	1.210	2.953	100%
H 1*	5	213	396	1,0%
H 2*	20	2.810	5.275	13,9%
H 3*	51	11.326	21.689	57,0%
H 3* SUP.				
H 4*	25	4.388	8.862	23,3%
H 4* SUP.	1	217	413	1,1%
H 5*	5	571	1.109	2,9%
H 5* G.L.	1	157	305	0,8%
Total H	108	19.682	38.049	100%
HR 1*	7	316	581	24,1%
HR 2*	8	633	1.171	48,5%
HR 3*	4	253	444	18,4%
HR 4*	2	126	218	9,0%
HR 5*				
Total HR*	21	1.328	2.414	100%
HA 1*	1	54	104	1,5%
HA 2*	3	307	663	9,7%
HA 3*	12	1.591	3.407	49,8%
HA 3* SUP.				
HA 4*	9	1.247	2.668	39,0%
HA 4* SUP.				
HA 5*				
HA 5* G.L.				
Total HA	25	3.199	6.842	100%

TIPUS D'ESTABLIMENT TIPO DE ESTABLECIMIENTO ESTABLISHMENT TYPE	NRE. D'ESTABL. Nº ESTABL. NO. ESTABL.	NRE. UNITATS Nº UNIDADES NO. UNITS	NRE. PLACES Nº PLAZAS NO. BEDS	% PLACES % PLAZAS % BEDS
RA 1*	2	50	100	30,7%
RA 2*	1	92	184	56,4%
RA 3*				
RA 4*	1	21	42	12,9%
RA 5*				
Total RA	4	163	326	100%
HS 1*	13	209	395	37,0%
HS 2*	9	357	656	61,5%
HS 3*	1	8	16	1,5%
Total HS	23	574	1.067	100%
HSR 1*	37	1.032	1.891	55,1%
HSR 2*	23	783	1.487	43,3%
HSR 3*	1	30	57	1,7%
Total HSR	61	1.845	3.435	100%
H CIUTAT 1*				
H CIUTAT 2*				
H CIUTAT 3*				
H CIUTAT 3* SUP.				
H CIUTAT 4*				
H CIUTAT 4* SUP.				
H CIUTAT 5*				
H CIUTAT 5* G.L.				
Total H CIUTAT				
CH	25	248	447	100%
F	3	49	89	100%
PENS 2*				
TOTAL	548	35.960	79.161	

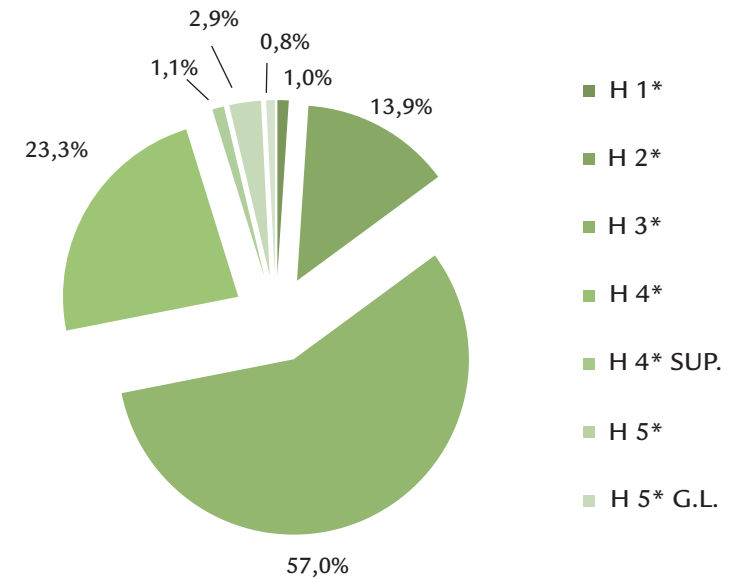
G 4.1.10 Distribució de la capacitat d'allotjament segons tipus d'establiment (2014)

Distribución de la capacidad de alojamiento según tipo de establecimiento (2014)
Distribution of accommodation capacity according to type of establishment (2014)



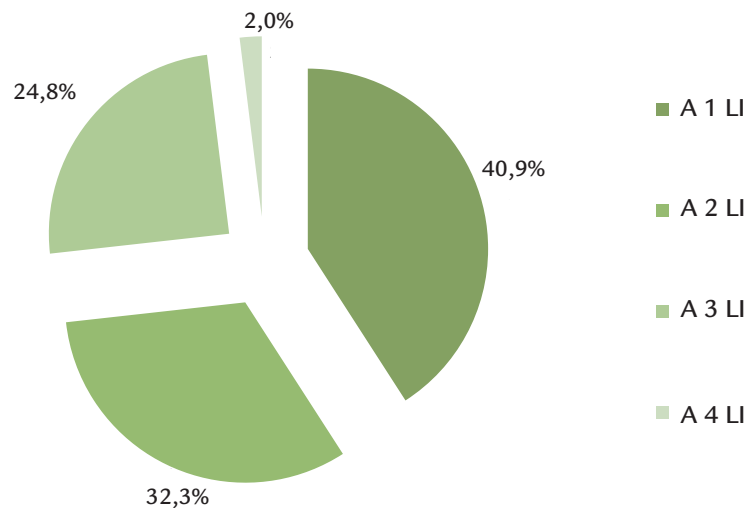
G 4.1.11 Distribució de la capacitat d'allotjament hoteler (2014)

Distribución de la capacidad de alojamiento hotelero (2014)
Distribution of hotel accommodation capacity (2014)



G 4.1.12 Distribució de la capacitat d'allotjament en apartaments (2014)

Distribución de la capacidad de alojamiento en apartamentos (2014)
Distribution of accommodation capacity at apartments (2014)



T 4.1.7 Distribució de la capacitat d'allotjament per municipis (2014)

Distribución de la capacidad de alojamiento por municipios (2014)

Distribution of accommodation capacity broken down by municipalities (2014)

MUNICIPI / MUNICIPIO / MUNICIPALITY (*)	A 1 LI		A 2 LI		A 3 LI		A 4 LI		AG		CH		CT		CV 2*		CV 3*		F	
EIVISSA / IBIZA / IBIZA	ESTABL.	PLACES	ESTABL.	PLACES	ESTABL.	PLACES	ESTABL.	PLACES	ESTABL.	PLACES	ESTABL.	PLACES	ESTABL.	PLACES	ESTABL.	PLACES	ESTABL.	PLACES	ESTABL.	PLACES
IBIZA	27	1.706	10	857	7	1.751					13	210								
SANT ANTONI DE PORTMANY	34	2.371	14	1.793	2	60			5	98	9	199	1	274						
SANT JOAN DE LABRITJA	6	514	6	513	4	298	1	29	10	150	1	8					2	912		
SANT JOSEP DE SA TALAIA	25	1.948	12	1.858	18	1.932	2	390	1	8	1	12	1	400						
SANTA EULÀRIA DES RIU	39	2.178	16	1.876	9	1.246			10	181	1	18	3	924	3	2.041			3	89
TOTAL MENORCA	131	8.717	58	6.897	40	5.287	3	419	26	437	25	447	5	1.598	3	2.041	2	912	3	89

MUNICIPI / MUNICIPIO / MUNICIPALITY (*)	H 1*		H 2*		H 3*		H 4*		H 4* SUP.		H 5*		H 5* G.L.		HA 1*		HA 2*		HA 3*	
EIVISSA / IBIZA / IBIZA	ESTABL.	PLACES	ESTABL.	PLACES	ESTABL.	PLACES	ESTABL.	PLACES	ESTABL.	PLACES	ESTABL.	PLACES	ESTABL.	PLACES	ESTABL.	PLACES	ESTABL.	PLACES	ESTABL.	PLACES
IBIZA	3	253	6	1.854	4	1.585	9	3.011	1	413	1	23	1	305			1	213	1	517
SANT ANTONI DE PORTMANY	2	143	6	1.835	12	3.643	2	588							1	104			3	1.107
SANT JOAN DE LABRITJA					6	2.024	3	783			1	116								
SANT JOSEP DE SA TALAIA			6	1.238	15	8.151	4	1.887									2	450	4	755
SANTA EULÀRIA DES RIU			2	348	14	6.286	7	2.593			3	970							4	1.028
TOTAL MENORCA	5	396	20	5.275	51	21.689	25	8.862	1	413	5	1.109	1	305	1	104	3	663	12	3.407

MUNICIPI / MUNICIPIO / MUNICIPALITY (*)	HA 4*		HR 1*		HR 2*		HR 3*		HR 4*		HR		HS 1*		HS 2*		HS 3*		HSR 1*	
EIVISSA / IBIZA / IBIZA	ESTABL.	PLACES	ESTABL.	PLACES	ESTABL.	PLACES	ESTABL.	PLACES	ESTABL.	PLACES	ESTABL.	PLACES	ESTABL.	PLACES	ESTABL.	PLACES	ESTABL.	PLACES	ESTABL.	PLACES
IBIZA			2	169	3	411			1	199	1	20	2	101	1	75			10	437
SANT ANTONI DE PORTMANY	2	338	5	412	4	676					2	46	2	76	3	298			17	1.077
SANT JOAN DE LABRITJA											3	59	1	20	1	21			3	118
SANT JOSEP DE SA TALAIA	4	1.908			1	84	2	296	1	19			3	44			1	16	1	13
SANTA EULÀRIA DES RIU	3	422					2	148			1	29	5	154	4	262			6	246
TOTAL MENORCA	9	2.668	7	581	8	1.171	4	444	2	218	7	154	13	395	9	656	1	16	37	1.891

MUNICIPI / MUNICIPIO / MUNICIPALITY (*)	HSR 2*		HSR 3*		RA 1*		RA 2*		RA 4*		TI		TOTAL	
EIVISSA / IBIZA / IBIZA	ESTABL.	PLACES	ESTABL.	PLACES	ESTABL.	PLACES	ESTABL.	PLACES	ESTABL.	PLACES	ESTABL.	PLACES	ESTABL.	PLACES
IBIZA	4	148	1	57									109	14.315
SANT ANTONI DE PORTMANY	12	1.056					1	184			1	10	140	16.388
SANT JOAN DE LABRITJA											2	20	50	5.585
SANT JOSEP DE SA TALAIA					2	100			1	42			107	21.551
SANTA EULÀRIA DES RIU	7	283											142	21.322
TOTAL MENORCA	23	1.487	1	57	2	100	1	184	1	42	3	30	548	79.161

(*) No es mostren els grups d'allotjament sense establiments/ No se muestran los grupos de alojamiento sin establecimientos/ The accommodation groups without establishments are not shown

T 4.1.8 Capacitat d'allotjament per tipus d'establiment i categoria (2014)

Capacidad de alojamiento por tipo de establecimiento y categoría (2014)

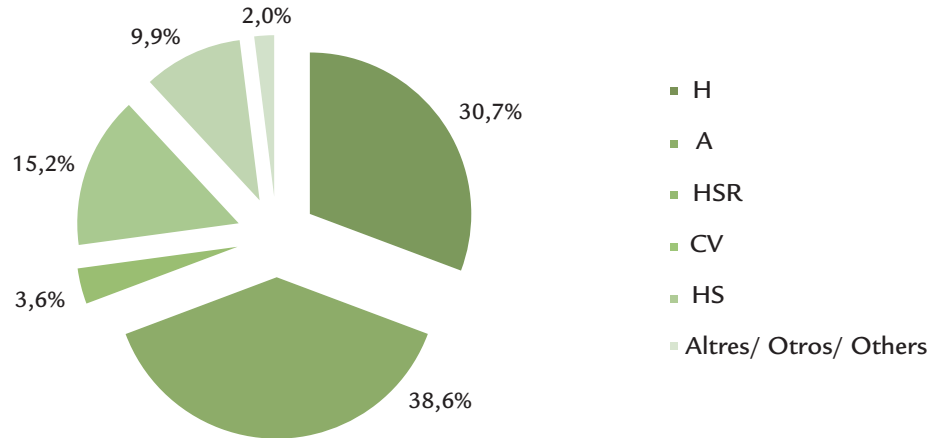
Accommodation capacity by type of establishment and category (2014)

TIPUS D'ESTABLIMENT TIPO DE ESTABLECIMIENTO ESTABLISHMENT TYPE	NRE. D'ESTABL. Nº ESTABL. NO. ESTABL.	NRE. UNITATS Nº UNIDADES NO. UNITS	NRE. PLACES Nº PLAZAS NO. BEDS	% PLACES % PLAZAS % BEDS
A 1 LI	58	620	1.876	62,1%
A 2 LI	11	311	852	28,2%
A 3 LI	6	119	291	9,6%
A 4 LI				
Total A	75	1.050	3.019	100%
HR				
AG				
TI				
CT				
CV 1*				
CV 2*				
CV 3*	2	419	1.193	100%
Total CV	2	419	1.193	100%
H 1*	3	133	254	10,6%
H 2*	5	176	327	13,6%
H 3*	4	159	287	11,9%
H 3* SUP.				
H 4*	4	804	1.500	62,4%
H 4* SUP.	1	18	36	1,5%
H 5*				
H 5* G.L.				
Total H	17	1.290	2.404	100%
HR 1*				
HR 2*				
HR 3*				
HR 4*				
HR 5*				
Total HR*				
HA 1*				
HA 2*				
HA 3*				
HA 3* SUP.				
HA 4*				
HA 4* SUP.				
HA 5*				
HA 5* G.L.				
Total HA				

TIPUS D'ESTABLIMENT TIPO DE ESTABLECIMIENTO ESTABLISHMENT TYPE	NRE. D'ESTABL. Nº ESTABL. NO. ESTABL.	NRE. UNITATS Nº UNIDADES NO. UNITS	NRE. PLACES Nº PLAZAS NO. BEDS	% PLACES % PLAZAS % BEDS
RA 1*				
RA 2*				
RA 3*				
RA 4*				
RA 5*				
Total RA				
HS 1*	6	160	294	37,8%
HS 2*	4	168	313	40,3%
HS 3*	2	86	170	21,9%
Total HS	12	414	777	100%
HSR 1*	5	119	227	81,1%
HSR 2*	2	28	53	18,9%
HSR 3*				
Total HSR	7	147	280	100%
H CIUTAT 1*				
H CIUTAT 2*				
H CIUTAT 3*				
H CIUTAT 3* SUP.				
H CIUTAT 4*				
H CIUTAT 4* SUP.				
H CIUTAT 5*				
H CIUTAT 5* G.L.				
Total H CIUTAT				
CH	8	73	125	100%
F	1	15	30	100%
PENS 2*				
TOTAL	122	3.408	7.828	

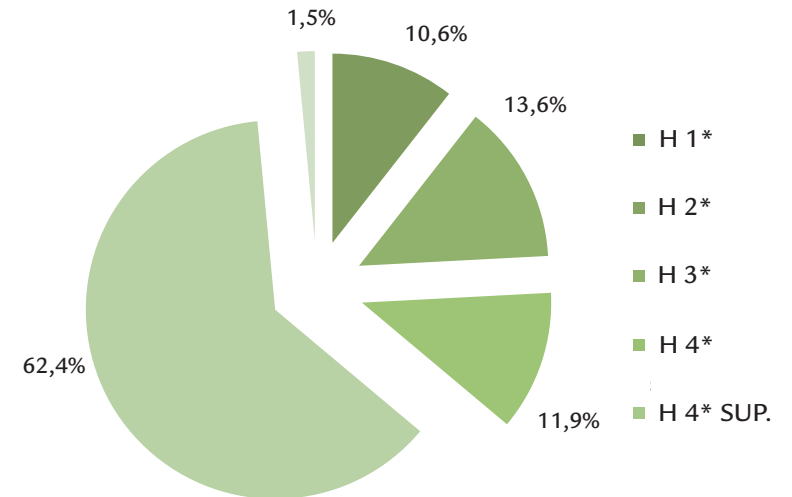
G 4.1.13 Distribució de la capacitat d'allotjament segons tipus d'establiment (2014)

Distribución de la capacidad de alojamiento según tipo de establecimiento (2014)
Distribution of accommodation capacity according to type of establishment (2014)



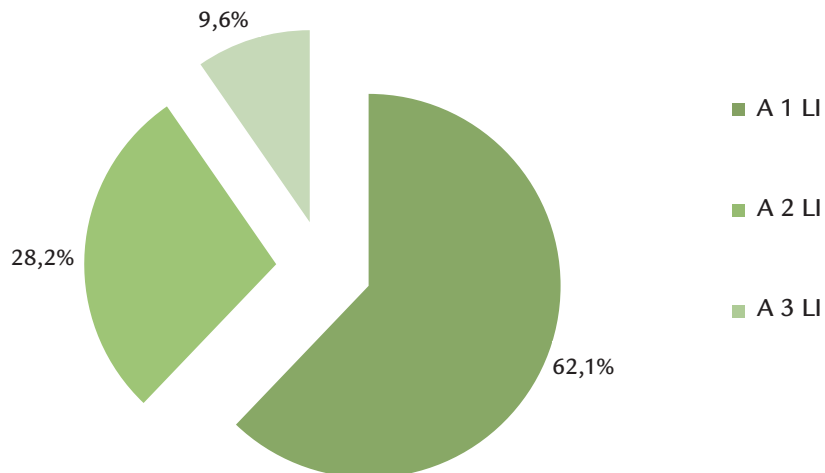
G 4.1.14 Distribució de la capacitat d'allotjament hoteler (2014)

Distribución de la capacidad de alojamiento hotelero (2014)
Distribution of hotel accommodation capacity (2014)



G 4.1.15 Distribució de la capacitat d'allotjament en apartaments (2014)

Distribución de la capacidad de alojamiento en apartamentos (2014)
Distribution of accommodation capacity at apartments (2014)



T 4.2.1 Nombre i capacitat dels restaurants (2013-2014)

Número y capacidad de los restaurantes (2013-2014)

Number and restaurant capacity (2013-2014)

ILLA / ISLA / ISLAND	2013		2014		VAR. 14-13 (%)	
	ESTABLIMENTS ESTABLECIMIENTOS ESTABLISHMENTS	PLACES PLAZAS PLACES	ESTABLIMENTS ESTABLECIMIENTOS ESTABLISHMENTS	PLACES PLAZAS PLACES	ESTABLIMENTS ESTABLECIMIENTOS ESTABLISHMENTS	PLACES PLAZAS PLACES
Mallorca	3.646	273.737	3.622	276.621	-0,7%	1,1%
Menorca	546	35.967	526	36.972	-3,7%	2,8%
Eivissa	965	81.455	988	85.839	2,4%	5,4%
Formentera	117	8.281	123	9.004	5,1%	8,7%
TOTAL	5.274	399.440	5.259	408.436	-0,3%	2,3%

T 4.2.2 Evolució dels restaurants (2008-2014)

Evolución de los restaurantes (2008-2014)

Evolution of the restaurants (2008-2014)

	2008	2009	2010	2011	2012	2013	2014
Establ.	4.362	4.443	4.589	4.618	5.122	5.274	5.259
Places / Plazas / Places	308.017	313.552	328.185	339.393	384.646	399.440	408.436

T 4.2.3 Nombre i capacitat dels bar-cafeteries (2013-2014)

Número y capacidad de los bar-cafeterías (2013-2014)

Number and capacity of the bar-cafeterias (2013-2014)

ILLA / ISLA / ISLAND	2013		2014		VAR. 14-13 (%)	
	ESTABLIMENTS ESTABLECIMIENTOS ESTABLISHMENTS	PLACES PLAZAS PLACES	ESTABLIMENTS ESTABLECIMIENTOS ESTABLISHMENTS	PLACES PLAZAS PLACES	ESTABLIMENTS ESTABLECIMIENTOS ESTABLISHMENTS	PLACES PLAZAS PLACES
Mallorca	5.613	259.895	5.574	264.015	-0,7%	1,6%
Menorca	692	31.682	677	32.988	-2,2%	4,1%
Eivissa	1.026	65.761	1.055	67.271	2,8%	2,3%
Formentera	103	4.882	106	5.047	2,9%	3,4%
TOTAL	7.434	362.220	7.412	369.321	-0,3%	2,0%

T 4.2.4 Evolució dels bar-cafeteries (2008-2014)

Evolución de los bar-cafeterías (2008-2014)

Evolution of the bar-cafeterias (2008-2014)

	2008	2009	2010	2011	2012	2013	2014
Establ.	6.762	6.718	6.809	6.549	7.230	7.434	7.412
Places / Plazas / Places	295.090	295.888	307.053	305.848	345.028	362.220	369.321

T 4.3.1 Camps de golf, forats, par i nombre de barres (m.) (2014)

Campos de golf, hoyos, par y número de barras (m.) (2014)

Golf courses, holes, par and number of markers (m.) (2014)

	FORATS / HOYOS / HOLES	PAR	BARRES (M.) / BARRAS (M.) / MARKERS (M.) (**)				
1 Son Vida Golf	18	71	-	5.601	-	4.738	-
2 Golf Son Muntaner	18	72	6.266	5.968	5.465	5.170	-
3 Golf Son Quint	18	72	6.199	5.929	5.498	5.130	-
3 Golf Son Quint Executive course (Pitch & Putt)	9	54	-	1.276	-	1.276	-
4 Real Golf de Bendinat	18	70	-	5.660	-	4.990	-
5 Golf de Poniente	18	72	6.426	6.134	5.400	5.170	-
6 Golf Santa Ponsa I	18	71	6.543	6.219	5.617	5.250	-
6 Golf Santa Ponsa II *	18	72	6.053	5.706	5.128	4.872	-
6 Golf Santa Ponsa III *	9	60	-	3.198	-	2.664	-
7 Golf de Andratx	18	72	6.089	5.683	5.268	4.913	-
8 Golf Son Termens	18	70	5.598	5.313	5.000	4.727	-
9 Golf Pollença	9	35	-	5.148	-	4.508	-
10 Club de Golf Alcanada	18	72	6.499	6.152	5.645	5.241	-
11 Capdepera Golf	18	72	5.890	5.589	5.066	4.726	-
12 Canyamel Golf	18	73	6.196	5.953	-	5.303	-
13 Pula Golf	18	72	6.246	5.812	5.409	5.107	-
14 Maioris Golf	18	72	6.347	6.026	5.625	5.301	-
15 Son Gual Golf	18	72	6.257	5.983	5.475	4.961	6.621
16 Club de Golf Son Servera *	18	72	-	6.018	-	5.108	-
17 La Reserva Rotana Golf *	9	36	5.550	-	-	-	-
18 Vall d'Or Golf	18	71	5.538	5.335	5.024	4.742	-
19 Marriott's Golf Son Antem East	18	72	6.274	6.009	5.407	5.061	-
19 Marriott's Golf Son Antem West	18	72	6.293	5.913	5.395	5.007	-
20 Golf Park Puntiró	18	71	6.027	5.546	5.074	4.530	-
21 Golf Son Parc	18	69	5.169	4.872	4.652	4.303	-
22 Club de Golf Ibiza I	18	72	6.083	5.842	5.478	4.980	-
22 Club de Golf Roca Llisa	9	36/35	-	5.857	-	4.987	-

(*) Club privat/ Club privado/ Private club

(**) Barres: Hi ha cinc tipus de barres, des de les vermelles surten les dones i els nins, de les grogues els homes. Les blaves són per a jugadores professionals, les blanques i les negres per a jugadors professionals.

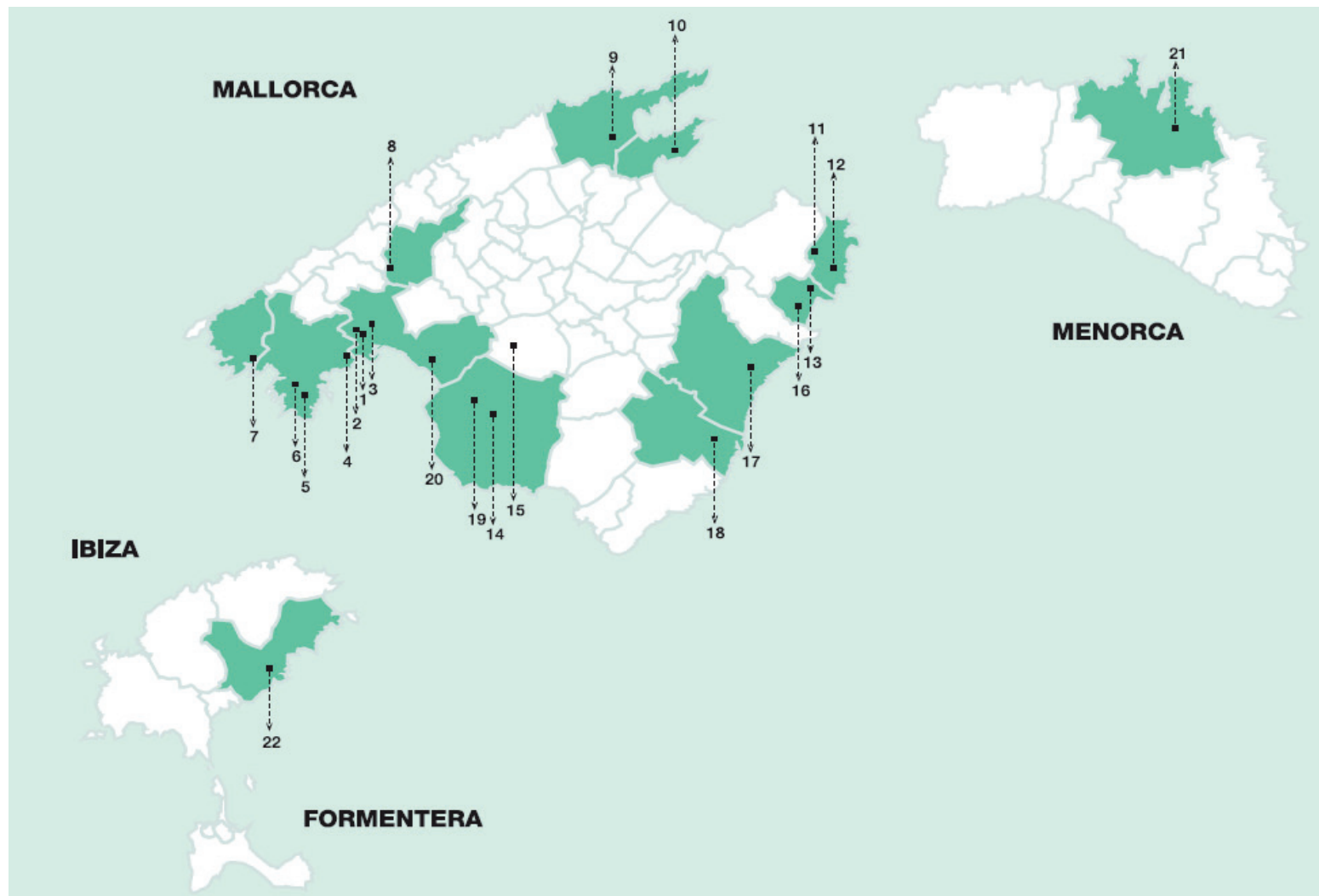
Barras: Hay cinco tipos de barras, desde las rojas salen las mujeres y los niños, de las amarillas los hombres. Las azules son para jugadoras profesionales, las blancas y las negras para jugadores profesionales

Markers: There are five types of markers. Women and children start from the red ones and men from the yellow ones. The blue ones are for female professional players and the white and blackones for male professional players.

G.4.3.2 Mapa dels camps de golf (2014)

Mapa de los campos de golf (2014)

Map of golf courses (2014)



Mercat de treball en el turisme

Mercado laboral en el turismo

The labour market in tourism

5

5.0 Fonts, definicions i notes metodològiques.....	119	Illes Balears	121-126
<i>Fuentes, definiciones y notas metodológicas</i>			
<i>Sources, definitions and methodological notes</i>			
5.1. Afiliats a la Seguretat Social i la seva distribució per sector d'activitat per període, illa i municipi.....	121		
<i>Afiliados a la Seguridad Social y su distribución por sector de actividad por periodo e isla</i>			
<i>People registered with Social Security and their distribution by activity sector by period and by island.</i>			
5.2 Contractació registrada.....	123		
<i>Contratación registrada</i>			
<i>Registered recruitment</i>			
5.3. Percentatge de la Taxa de temporalitat dels assalariats del sector turístic per període.....	124		
<i>Porcentaje de la tasa de temporalidad de los asalariados del sector turístico por periodo</i>			
<i>Percentage rate of temporary employment in the tourism sector by period.</i>			
5.4. Nombre d' ocupats i la seva distribució per sector d'activitat i període.....	125		
<i>Número de ocupados y su distribución por sector de actividad y periodo.</i>			
<i>Percentage rate of employed people by activity sector and period.</i>			

Fonts

Tresoreria General de la Seguretat Social (TGSS) , Instituto Nacional de Estadística (INE) i Institut d'Estadística de les Illes Balears (IBESTAT).

Definicions

Afiliació a la Seguretat Social: un acte administratiu mitjançant el qual la Tesorería General de la Seguridad Social reconeix la condició d' inclosa en el Sistema de Seguridad Social a la persona física que per primera vegada realitza una activitat determinant de la seva inclusió en l' àmbit d' aplicació del mateix.

Actius: Son aquelles persones de 16 o més anys que, durant la setmana de referència (l' anterior a aquella en que es realitza l' entrevista), suministren ma d' obra per la producció de bens y serveis o estan disponibles i en condicions de incorporar-se a l' esmentada producció. Es subdivideixen en ocupats i aturats.

Aturats: Son las personas de 16 o más años que durante la semana de referencia han estado sin trabajo, disponibles para trabajar y buscando activamente empleo. Se considera que una persona busca empleo de forma activa si:

Ha estat en contacte amb una oficina pública d' ocupació amb la finalitat de trobar treball.

Ha estat en contacte amb una oficina privada (oficina de treball temporal, empresa especialitzada en contractació, etc.) amb la finalitat de trobar treball.

Ha enviat una candidatura directament a los empleadors.

Ha esbrinat mitjançant relacions personals, amb la mediació de sindicats, etc.

S' ha anunciat o ha respost a anuncis de periòdics.

Ha estudiat ofertes de treball

Ha participat en una prova, concurs o entrevista, en el marc d' un procediment de contractació.

Ha estat cercant terrenys o locals.

Ha realitzat gestions per obtenir permisos, llicències o recursos financers.

També se consideran aturats a las personas que ja han trobat un treball i estan a l' espera de incorporar-s'hi, sempre que verifiquin les dues primeres condicions.

Notes metodològiques

Per delimitar les activitats econòmiques que es consideren pròpies del sector turístic s'ha seguit la metodologia internacional, aprovada el 2000 per la Comissió Estadística de les Nacions Unides i recolzada per l'OMT, l'OCDE i l'Eurostat, denominada Cuenta Satélite del Turismo: Referencias Metodológicas (CSTRM). L' Institut Nacional d'Estadística va seguir aquestes recomanacions per elaborar la primera Cuenta Satélite del Turismo en España (CSTE) en el 2002. Es proposa ressaltar aquelles categories de productes que solen ser més importants en els desplaçaments dels individus: transport, allotjament, serveis d'agències de viatge, etc. Per poder realitzar comptes satèl·lit de turisme o altres tipus d'aproximacions a l'activitat turística a l'àmbit estatal és necessari traslladar les activitats turístiques proposades pels organismes internacionals, a una classificació nacional. En el cas d'Espanya, la classificació pròpia de les activitats econòmiques és la CNAE, Classificació Nacional d'Activitats Econòmiques.

Seguint les recomanacions de l'OMT, es consideren les activitats característiques del turisme les corresponents a les branques d'activitat següents de la CNAE 2009: -Hostaleria: 55 Serveis d'allotjament i 56 Serveis de menjars i begudes. -Transport de Passatgers: 491 Transport interurbà de passatgers per ferrocarril, 493 Altres tipus de transport terrestre de passatgers, 501 Transport marítim de passatgers, 503 Transport de passatgers per vies de navegació interiors, 511 Transport aeri de passatgers, 522 Activitats afins al transport. -Altres activitats turístiques: 791 Activitats de les agències de viatges i operadors turístics, 771 Lloguer de vehicles de motor, 773 Lloguer d'altres tipus de maquinària, equips i béns tangibles, 799 Altres serveis de reserves i activitats que s'hi relacionen, 900 Activitats de creació, artístiques i espectacles, 910 Activitats de biblioteques, arxius, museus i altres activitats culturals, 931 Activitats esportives, 932 Altres activitats recreatives i d'entreteniment.

Fuentes

Tresoreria General de la Seguretat Social (TGSS), Instituto Nacional de Estadística (INE) i Institut d'Estadística de les Illes Balears (IBESTAT).

Definiciones

Afiliación a la Seguridad Social: Es un acto administrativo mediante el cual la Tesorería General de la Seguridad Social reconoce la condición de incluida en el Sistema de Seguridad Social a la persona física que por primera vez realiza una actividad determinante de su inclusión en el ámbito de aplicación del mismo.

Activos: Son aquellas personas de 16 o más años que, durante la semana de referencia (la anterior a aquella en que se realiza la entrevista), suministran mano de obra para la producción de bienes y servicios o están disponibles y en condiciones de incorporarse a dicha producción. Se subdividen en ocupados y parados.

Parados: Son las personas de 16 o más años que durante la semana de referencia han estado sin trabajo, disponibles para trabajar y buscando activamente empleo. Se considera que una persona busca empleo de forma activa si:

Ha estado en contacto con una oficina pública de empleo con el fin de encontrar trabajo.

Ha estado en contacto con una oficina privada (oficina de empleo temporal, empresa especializada en contratación, etc.) con el fin de encontrar trabajo.

Ha enviado una candidatura directamente a los empleadores.

Ha indagado a través de relaciones personales, por mediación de sindicatos, etc.

Se ha anunciado o ha respondido a anuncios de periódicos.

Ha estudiado ofertas de empleo.

Ha participado en una prueba, concurso o entrevista, en el marco de un procedimiento de contratación.

Ha estado buscando terrenos o locales.

Ha realizado gestiones para obtener permisos, licencias o recursos financieros.

También se consideran parados a las personas que ya han encontrado un trabajo y están a la espera de incorporarse a él, siempre que verifiquen las dos primeras condiciones.

Notas metodológicas

Para delimitar las actividades económicas que se consideran propias del sector turístico se ha seguido la metodología internacional, aprobada en el 2000 por la Comisión Estadística de las Naciones Unidas y respaldada por la OMT, la OCDE y Eurostat, denominada Cuenta Satélite del Turismo: Referencias Metodológicas (CSTRM). El Instituto Nacional de Estadística siguió estas recomendaciones para elaborar la primera Cuenta Satélite del Turismo en España (CSTE) en el 2002. Se propone resaltar aquellas categorías de productos que suelen ser más importantes en los desplazamientos de los individuos: transporte, alojamiento, servicios de agencias de viaje, etc. Para poder realizar cuentas satélite de turismo u otros tipos de aproximaciones a la actividad turística en el ámbito estatal, es necesario trasladar las actividades turísticas propuestas por los organismos internacionales a una clasificación nacional. En el caso de España, la clasificación propia de las actividades económicas es la CNAE: Clasificación Nacional de Actividades Económicas.

Siguiendo las recomendaciones de la OMT se consideran las actividades características del turismo las correspondientes a las siguientes ramas de actividad de la CNAE 2009: Hostelería: 55 Servicios de alojamiento y 56 Servicios de comidas y bebidas, Transporte de pasajeros: 491

Sources

General Treasury of the Social Security (TGSS) and the Balearic Islands Institute of Statistics (IBESTAT).

Definitions

Social security registration: This is an administrative process by which the Social Security General Treasury recognises inclusion in the Social Security system of individuals who for the first time perform a particular activity that determines their being included in the system.

Active: These are people aged 16 or over who during the week in question (the week prior to when the interview was held) provided their labour for the production of goods and services or were available and in a position to be incorporated into said production. They are divided into employed and unemployed.

Unemployed: These are people aged 16 or over who during the week in question were without a job, were available for work and were actively seeking employment. People are classed as actively seeking employment if:

They have been in contact with a public employment centre with the purpose of finding work.

They have been in contact with a private centre (temporary employment agency, recruitment agencies, etc.) with the purpose of finding work.

They have sent applications directly to employers.

They have made attempts to find work through personal contacts, trade unions, etc.

They have placed or responded to adverts in newspapers.

They have studied job vacancies.

They have taken a test, completed an application process or been given an interview as part of a hiring process.

They have searched for work sites or premises.

They have applied for permits, licences or financial resources.

People who have found work and are waiting to start are also classed as unemployed, provided the first two conditions can be verified.

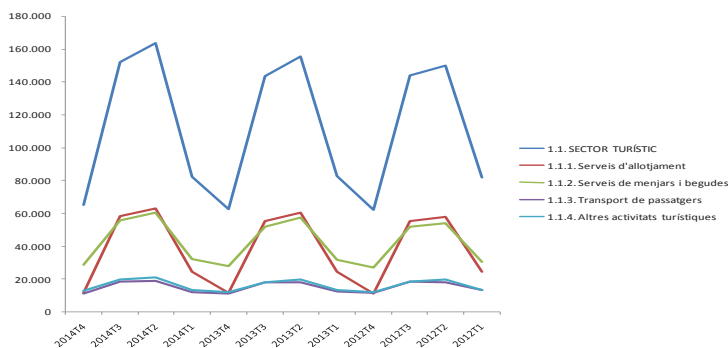
Methodological notes

In order to specify a list of economic activities of the tourism industry, an international methodology has been followed. In 2000, it was endorsed by the United Nations Statistical Commission and supported by international bodies such as the World Tourism Organization ("WTO"), the Organisation for Economic Co-operation and Development ("OECD") and Eurostat. This methodology was called Tourism Satellite Account: Methodological References. The Spanish National Statistical Institute ("Instituto Nacional de Estadística, INE") followed these recommendations in order to elaborate the first Tourism Satellite Account in Spain ("Cuenta Satélite del Turismo en España, CSTE") in 2002. Its purpose is to enhance those categories of products that are more important in people's trips: transport, accommodation, services of travel agencies, etc. In order to carry out a Tourism Satellite Account or other types of approaches to tourism-related activities at the national level, it is necessary to transpose those tourism activities, put forward by international bodies, to a national classification. In the case of Spain, an own classification called National Classification of Economic Activities ("Clasificación Nacional de Actividades Económicas, CNAE"), has been adopted.

T5.1.1 Nombre d'afiliats a la Seguretat Social per sector d'activitat per període i illa.
 Número de afiliados a la Seguridad Social por sector de actividad por periodo e isla
 Workers on the payroll and registered for Social Security in hotel business broken down by quarters and islands

	1.1 SECTOR TURÍSTIC 1.1 SECTOR TURÍSTICO 1.1 TOURISM SECTOR	1.1.1 SERVEIS D'ALLOTJAMENT 1.1.1 SERVICIOS DE ALOJAMIENTO 1.1.1. ACCOMMODATION SERVICES	1.1.2 SERVEIS DE MENJARS I BEGUES 1.1.2. SERVICIOS DE ALIMENTACIÓN I BEBIDAS 1.1.2. FOOD & BEVERAGE SERVICES	1.1.3. TRANSPORT DE PASSEJERS 1.1.3. TRANSPORTE DE PASAJEROS 1.1.3. PASSENGER TRANSPORT	1.1.4. ALTRES ACTIVITATS TURÍSTIQUES 1.1.4. OTRAS ACTIVIDADES TURÍSTICAS 1.1.4. OTHER TOURISM ACTIVITIES
2014T4					
ILLES BALEARS	64.886	11.752	28.744	11.220	13.170
MALLORCA	52.847	9.541	22.569	9.331	11.406
MENORCA	3.386	434	1.752	555	645
EIVISSA	7.958	1.621	4.071	1.248	1.018
FORMENTERA	548	137	261	75	75
2014T3					
ILLES BALEARS	152.120	58.198	55.551	18.683	19.688
MALLORCA	112.169	44.018	38.414	14.253	15.484
MENORCA	8.868	2.964	3.840	1.019	1.045
EIVISSA	28.454	10.397	11.973	3.223	2.861
FORMENTERA	2.413	798	1.188	169	258
2014T2					
ILLES BALEARS	163.544	63.034	60.452	18.921	21.137
MALLORCA	118.486	47.102	40.682	14.378	16.324
MENORCA	10.732	3.698	4.692	1.087	1.255
EIVISSA	31.061	11.392	13.201	3.267	3.201
FORMENTERA	3.056	825	1.744	170	317
2014T1					
ILLES BALEARS	81.958	24.269	31.888	12.183	13.618
MALLORCA	68.026	20.682	25.320	10.213	11.811
MENORCA	4.040	944	1.842	591	663
EIVISSA	9.080	2.429	4.328	1.283	1.040
FORMENTERA	675	199	308	85	83
2013T4					
ILLES BALEARS	62.482	11.511	27.601	11.127	12.243
MALLORCA	50.919	9.486	21.621	9.290	10.522
MENORCA	3.381	412	1.756	557	656
EIVISSA	7.521	1.451	3.906	1.195	969
FORMENTERA	538	146	242	75	75
2013T3					
ILLES BALEARS	143.189	55.163	51.963	17.857	18.206
MALLORCA	107.523	42.762	36.488	13.798	14.475
MENORCA	8.510	2.816	3.677	1.021	996
EIVISSA	24.885	8.868	10.670	2.868	2.479
FORMENTERA	2.117	697	1.032	158	230
2013T2					
ILLES BALEARS	155.478	60.293	57.327	18.171	19.687
MALLORCA	114.127	45.791	38.797	14.103	15.436
MENORCA	10.343	3.478	4.548	1.109	1.208
EIVISSA	27.980	10.256	12.218	2.781	2.725
FORMENTERA	2.870	750	1.663	168	289
2013T1					
ILLES BALEARS	82.553	24.529	31.754	12.559	13.711
MALLORCA	68.974	21.238	25.281	10.564	11.891
MENORCA	4.134	869	1.930	615	720
EIVISSA	8.684	2.225	4.175	1.282	1.002
FORMENTERA	645	182	297	88	78

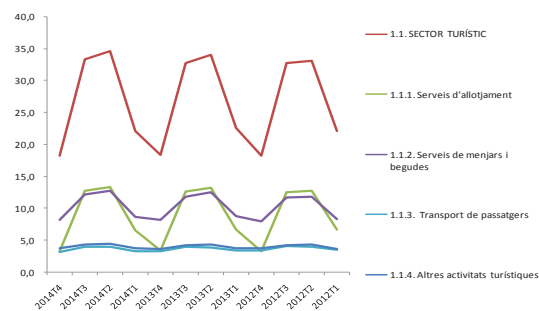
Nota: Dades del darrer dia del trimestre/ Nota: Datos del último día del trimestre/ Note: Figures from the last day of the quarter



5.1.2. Percentatge de distribució dels afiliats a la Seguretat Social per sector d'activitat per període i illa.
 Porcentaje de distribución de los afiliados a la Seguridad Social por sector de actividad por periodo e isla
 Distribution percentage of people registered with Social Security by sector of activity per period and island

	1.1 SECTOR TURÍSTIC 1.1 SECTOR TURÍSTICO 1.1 TOURISM SECTOR	1.1.1 SERVEIS D'ALLOTJAMENT 1.1.1 SERVICIOS DE ALOJAMIENTO 1.1.1. ACCOMMODATION SERVICES	1.1.2 SERVEIS DE MENJARS I BEGUES 1.1.2. SERVICIOS DE ALIMENTACIÓN I BEBIDAS 1.1.2. FOOD & BEVERAGE SERVICES	1.1.3. TRANSPORTE DE PASATGERS 1.1.3. TRANSPORTE DE PASAJEROS 1.1.3. PASSENGER TRANSPORT	1.1.4. ALTRES ACTIVITATS TURÍSTIQUES 1.1.4. OTRAS ACTIVIDADES TURÍSTICAS 1.1.4. OTHER TOURISM ACTIVITIES
2014T4					
ILLES BALEARS	18,3	3,3	8,1	3,2	3,7
MALLORCA	18,2	3,3	7,8	3,2	3,9
MENORCA	14,2	1,8	7,3	2,3	2,7
EIVISSA	21,7	4,4	11,1	3,4	2,8
FORMENTERA	25,4	6,3	12,1	3,5	3,5
2014T3					
ILLES BALEARS	33,3	12,8	12,2	4,1	4,3
MALLORCA	31,3	12,3	10,7	4,0	4,3
MENORCA	28,9	9,7	12,5	3,3	3,4
EIVISSA	46,3	16,9	19,5	5,3	4,7
FORMENTERA	54,5	18,0	26,8	3,8	5,8
2014T2					
ILLES BALEARS	34,6	13,3	12,8	4,0	4,5
MALLORCA	32,3	12,8	11,1	3,9	4,5
MENORCA	31,7	10,9	13,9	3,2	3,7
EIVISSA	47,7	17,5	20,3	5,0	4,9
FORMENTERA	58,0	15,7	33,1	3,2	6,0
2014T1					
ILLES BALEARS	22,1	6,6	8,6	3,3	3,7
MALLORCA	22,4	6,8	8,3	3,4	3,9
MENORCA	16,4	3,8	7,5	2,4	2,7
EIVISSA	23,8	6,4	11,4	3,4	2,7
FORMENTERA	28,4	8,4	13,0	3,6	3,5
2013T4					
ILLES BALEARS	18,4	3,4	8,1	3,3	3,6
MALLORCA	18,2	3,4	7,7	3,3	3,8
MENORCA	14,3	1,7	7,4	2,4	2,8
EIVISSA	21,9	4,2	11,4	3,5	2,8
FORMENTERA	25,7	7,0	11,6	3,6	3,6
2013T3					
ILLES BALEARS	32,7	12,6	11,9	4,1	4,2
MALLORCA	31,0	12,3	10,5	4,0	4,2
MENORCA	28,4	9,4	12,3	3,4	3,3
EIVISSA	44,5	15,8	19,1	5,1	4,4
FORMENTERA	52,4	17,3	25,6	3,9	5,7
2013T2					
ILLES BALEARS	34,0	13,2	12,5	4,0	4,3
MALLORCA	31,9	12,8	10,9	3,9	4,3
MENORCA	31,0	10,4	13,6	3,3	3,6
EIVISSA	46,1	16,9	20,1	4,6	4,5
FORMENTERA	57,5	15,0	33,3	3,4	5,8
2013T1					
ILLES BALEARS	22,6	6,7	8,7	3,4	3,8
MALLORCA	22,9	7,1	8,4	3,5	4,0
MENORCA	16,7	3,5	7,8	2,5	2,9
EIVISSA	23,7	6,1	11,4	3,5	2,7
FORMENTERA	29,3	8,3	13,5	4,0	3,5

Nota: Dades del darrer dia del trimestre/ Nota: Datos del último día del trimestre/ Note: Figures from the last day of the quarter



5.2.1. Aturats del sector turístic des de fa menys d'un any per període (Unitat de mesura: Milers de persones).

Parados del sector turístico de menos de un año de duración por periodo (Unidad de medida: Miles de personas).

Percentage rate of temporary employment in the tourism sector by period.

	%		%		%		%		%		%
2014 anual	23,3	2013 anual	32,9	2012 anual	32,6	2011 anual	28,3	2010 anual	25,8	2009 anual	23,6
2014T4	20,5	2013T4	29,5	2012T4	35,4	2011T4	38,7	2010T4	29,1	2009T4	23,6
2014T3	7,6	2013T3	14,5	2012T3	18,3	2011T3	13,9	2010T3	12,9	2009T3	12,7
2014T2	22,6	2013T2	30,9	2012T2	26,9	2011T2	20,7	2010T2	25,4	2009T2	26,1
2014T1	42,4	2013T1	56,6	2012T1	49,8	2011T1	40,1	2010T1	35,9	2009T1	32,1

Nota: No s'hi inclouen les persones en situació d'atur durant més d'un any

Nota: No se incluyen las personas en situación de desempleo de más de un año.

Note: This does not include people who have been unemployed for more than one year.

5.3.1. Percentatge de la Taxa de temporalitat dels assalariats del sector turístic per període.

Porcentaje de la tasa de temporalidad de los asalariados del sector turístico por periodo.

Percentage rate of temporary employment in the tourism sector by period.

	%		%		%		%		%		%
2014 anual	31,0	2013 anual	32,9	2012 anual	27,7	2011 anual	32,5	2010 anual	26,6	2009 anual	28,7
2014T4	27,0	2013T4	28,9	2012T4	22,3	2011T4	33,9	2010T4	24,5	2009T4	25,7
2014T3	35,8	2013T3	40,2	2012T3	31,8	2011T3	37,2	2010T3	31,2	2009T3	33,1
2014T2	32,0	2013T2	33,7	2012T2	31,3	2011T2	31,4	2010T2	25,7	2009T2	29,9
2014T1	25,2	2013T1	21,6	2012T1	20,8	2011T1	23,1	2010T1	22,2	2009T1	23,0

Nota: La taxa de temporalitat és el quocient d'assalariats amb contractes temporals sobre el total d'assalariats

Nota: La tasa de temporalidad es el cociente d'asalariados con contratos temporales sobre el total de asalariados

Note: Temporary unemployment is the quotient of salaried workers with temporary contracts over the total number of salaried workers.

5.4.1. Nombre d'ocupats per sector d'activitat i període.
 Número de ocupados por sector de actividad y periodo.
 Percentage rate of employed people by activity sector and period.

	1.1 SECTOR TURÍSTIC 1.1 SECTOR TURÍSTICO 1.1 TOURISM SECTOR	1.1.1 SERVEIS D'ALLOTJAMENT 1.1.1 SERVICIOS DE ALOJAMIENTO 1.1.1. ACCOMMODATION SERVICES	1.1.2 SERVEIS DE MENJARS I BEGUDES 1.1.2. SERVICIOS DE ALIMENTACIÓN I BEBIDAS 1.1.2. FOOD & BEVERAGE SERVICES	1.1.3. TRANSPORTE DE PASATGERS 1.1.3. TRANSPORTE DE PASAJEROS 1.1.3. PASSENGER TRANSPORT	1.1.4. ALTRES ACTIVITATS TURÍSTIQUES 1.1.4. OTRAS ACTIVIDADES TURÍSTICAS 1.1.4. OTHER TOURISM ACTIVITIES
2014 anual	122,1	44,2	38,8	18,4	20,7
2014T4	116,2	43,8	35,2	17,8	19,4
2014T3	157,6	63,2	48,7	21,0	24,7
2014T2	131,6	48,4	43,3	19,3	20,6
2014T1	83,1	21,6	27,8	15,7	18,1
2013 anual	123,7	42,3	40,4	18,8	22,1
2013T4	106,9	32,9	35,5	18,2	20,2
2013T3	163,0	61,9	49,5	22,5	29,1
2013T2	139,4	50,5	47,6	18,9	22,4
2013T1	85,4	24,0	29,0	15,6	16,9
2012 anual	117,9	37,4	42,4	20,1	18
2012T4	107,1	30,7	37,7	19,6	19,2
2012T3	151,1	55,0	51,6	22,8	21,6
2012T2	130,7	44,3	47,5	21,3	17,6
2012T1	82,6	19,6	32,7	16,7	13,7
2011 anual	117,1	36,9	40,5	19,3	20,4
2011T4	100,9	27,5	35,9	18,8	18,7
2011T3	148,4	54,2	48,7	22,7	22,8
2011T2	130,6	46,2	40,9	20,9	22,6
2011T1	88,4	19,6	36,5	14,9	17,4
2010 anual	112,3	39,3	36,1	17,9	19
2010T4	100,6	27,6	35,3	18,7	19
2010T3	142,4	55,5	43,3	22,2	21,5
2010T2	120,1	47,5	36,3	17,0	19,3
2010T1	86,0	26,7	29,3	13,5	16,4
2009 anual	114,5	42,1	38,1	17,1	17,2
2009T4	106,4	37,4	34,6	15,9	18,5
2009T3	141,5	59,1	43,3	19,8	19,3
2009T2	122,0	47,0	41,7	16,9	16,4
2009T1	88,2	24,8	32,9	15,9	14,6

Unitat de mesura (Actius): Milers de persones
 Unidad de medida (Activos): Miles de personas
 Unit of measurement (active): Thousands of people

Nota: Base poblacional 2011
 Nota: Base poblacional 2011
 Note: 2011 population base

5.4.2 Percentatge de distribució d'ocupats per sector d'activitat i període.

Porcentaje de distribución de ocupados por sector de actividad y periodo.

Percentage rate of employed people by activity sector and period.

	1.1 SECTOR TURÍSTIC 1.1 SECTOR TURÍSTICO 1.1 TOURISM SECTOR	1.1.1 SERVEIS D'ALLOTJAMENT 1.1.1 SERVICIOS DE ALOJAMIENTO 1.1.1. ACCOMMODATION SERVICES	1.1.2 SERVEIS DE MENJARS I BEGUES 1.1.2. SERVICIOS DE ALIMENTACIÓN I BEBIDAS 1.1.2. FOOD & BEVERAGE SERVICES	1.1.3. TRANSPORTE DE PASAJEROS 1.1.3. TRANSPORTE DE PASAJEROS 1.1.3. PASSENGER TRANSPORT	1.1.4. ALTRES ACTIVITATS TURÍSTIQUES 1.1.4. OTRAS ACTIVIDADES TURÍSTICAS 1.1.4. OTHER TOURISM ACTIVITIES
2014 anual	25,3	9,2	8,0	3,8	4,3
2014T4	24,3	9,2	7,4	3,7	4,1
2014T3	29,6	11,9	9,1	3,9	4,6
2014T2	26,2	9,7	8,6	3,8	4,1
2014T1	19,9	5,2	6,6	3,7	4,3
2013 anual	26,0	8,9	8,5	4,0	4,7
2013T4	23,5	7,2	7,8	4,0	4,5
2013T3	31,2	11,9	9,5	4,3	5,6
2013T2	28,1	10,2	9,6	3,8	4,5
2013T1	19,9	5,6	6,7	3,6	3,9
2012 anual	25,0	7,9	9,0	4,3	3,8
2012T4	23,5	6,7	8,3	4,3	4,2
2012T3	29,4	10,7	10,1	4,4	4,2
2012T2	26,7	9,1	9,7	4,4	3,6
2012T1	19,3	4,6	7,6	3,9	3,2
2011 anual	25,2	7,9	8,7	4,2	4,4
2011T4	23,1	6,3	8,2	4,3	4,3
2011T3	29,1	10,6	9,5	4,4	4,5
2011T2	27,2	9,6	8,5	4,4	4,7
2011T1	20,5	4,6	8,5	3,5	4,1
2010 anual	23,5	8,2	7,5	3,7	4,0
2010T4	22,0	6,0	7,7	4,1	4,2
2010T3	27,7	10,8	8,4	4,3	4,2
2010T2	24,4	9,6	7,4	3,5	3,9
2010T1	19,2	6,0	6,5	3,0	3,7
2009 anual	23,7	8,7	7,9	3,5	3,6
2009T4	22,7	8,0	7,4	3,4	4,0
2009T3	27,1	11,3	8,3	3,8	3,7
2009T2	24,8	9,6	8,5	3,4	3,3
2009T1	19,4	5,5	7,3	3,5	3,2

Nota: Base poblacional 2011

Nota: Base poblacional 2011

Note: 2011 population base