

## LA POBLACIÓN INMIGRADA EN BALEARES, 2008

### Avance de datos

A 31 de diciembre de 2008, con datos del INE, el número de personas extranjeras con certificado de residencia en Baleares llegó a 189.707, lo que supuso un crecimiento respecto al año anterior del 13,64%. La tabla que sigue, que recoge la evolución de esta población, nos muestra dos hechos: por una parte, el espectacular crecimiento neto en lo que va de década, el 414,16%; por otro, que en el año 2008, afectado por la crisis económica, el crecimiento interanual se vio reducido casi en un 50% respecto a los años anteriores.

| POBLACIÓN EXTRANJERA CON CERTIFICADO DE RESIDENCIA<br>Baleares 2000-2008 |         |                          |                           |
|--|---------|--------------------------|---------------------------|
|  |         | Crecimiento<br>acumulado | Crecimiento<br>interanual |
| 2000   | 45.772  | 100,00                   |                           |
| 2001   | 47.589  | 103,97                   | 3,97                      |
| 2002   | 60.779  | 132,79                   | 27,72                     |
| 2003   | 75.867  | 165,75                   | 24,82                     |
| 2004   | 92.028  | 201,06                   | 21,30                     |
| 2005   | 117.605 | 256,94                   | 27,79                     |
| 2006   | 130.752 | 285,66                   | 11,18                     |
| 2007   | 166.936 | 364,71                   | 27,67                     |
| 2008   | 189.707 | 414,46                   | 13,64                     |

Fuente: INE

Con cifras de la última revisión del Padrón municipal 2008, Baleares, con el 20,79%, es la comunidad con la tasa de población extranjera más alta del Estado, una tasa que casi duplica a la de la media estatal, que está en el 11,41%. Tras Baleares, siguen la Comunidad Valenciana (16,85%), Madrid (16,03%), la Comunidad de Murcia (15,82%) y Cataluña (14,99%). Como venimos insistiendo en nuestros informes, la inmigración ha devenido en el hecho social y sociológico más relevante de Baleares.

**POBLACIÓ POR NACIONALIDAD Y COMUNIDADES AUTÓNOMAS**

**Revisión del Padrón municipal 2008**

|                          | TOTAL            | ESPAÑOLES      | EXTRANJEROS    | % Extranjeros<br>sobre Total |
|--------------------------|------------------|----------------|----------------|------------------------------|
| <b>TOTAL ESPAÑA</b>      | 46.157.822       | 40.889.060     | 5.268.762      | <b>11,41</b>                 |
| ANDALUCIA                | 8.202.220        | 7.578.941      | 623.279        | <b>7,60</b>                  |
| ARAGÓN                   | 1.326.918        | 1.172.026      | 154.892        | <b>11,67</b>                 |
| ASTURIAS (PRINCIPADO DE) | 1.080.138        | 1.039.334      | 40.804         | <b>3,78</b>                  |
| <b>BALEARS (ILLES)</b>   | <b>1.072.844</b> | <b>849.808</b> | <b>223.036</b> | <b>20,79</b>                 |
| CANARIAS                 | 2.075.968        | 1.792.121      | 283.847        | <b>13,67</b>                 |
| CANTABRIA                | 582.138          | 548.896        | 33.242         | <b>5,71</b>                  |
| CASTILLA Y LEÓN          | 2.557.330        | 2.402.528      | 154.802        | <b>6,05</b>                  |
| CASTILLA-LA MANCHA       | 2.043.100        | 1.837.092      | 206.008        | <b>10,08</b>                 |
| CATALUÑA                 | 7.364.078        | 6.260.288      | 1.103.790      | <b>14,99</b>                 |
| COMUNITAT VALENCIANA     | 5.029.601        | 4.182.262      | 847.339        | <b>16,85</b>                 |
| EXTREMADURA              | 1.097.744        | 1.062.429      | 35.315         | <b>3,22</b>                  |
| GALICIA                  | 2.784.169        | 2.688.601      | 95.568         | <b>3,43</b>                  |
| MADRID (COMUNIDAD DE)    | 6.271.638        | 5.266.257      | 1.005.381      | <b>16,03</b>                 |
| MURCIA (REGION DE)       | 1.426.109        | 1.200.484      | 225.625        | <b>15,82</b>                 |
| NAVARRA (C. FORAL DE)    | 620.377          | 555.332        | 65.045         | <b>10,48</b>                 |
| PAIS VASCO               | 2.157.112        | 2.039.775      | 117.337        | <b>5,44</b>                  |
| RIOJA (LA)               | 317.501          | 273.645        | 43.856         | <b>13,81</b>                 |
| Ceuta                    | 77.389           | 74.265         | 3.124          | <b>4,04</b>                  |
| Melilla                  | 71.448           | 64.976         | 6.472          | <b>9,06</b>                  |

Fuente: Instituto Nacional de Estadística

Por otra parte, la diferencia entre las 223.036 personas extranjeras empadronadas en nuestra comunidad y las 189.707 inscritas con certificado de registro o tarjeta de residencia en vigor -esto es, 33.329-, vendría a darnos la cifra aproximada de personas en situaciones de irregularidad. Lo que, respecto al total de empadronados, supone el 14,94%.

Siguiendo con los datos revisados del padrón municipal 2008, Mallorca concentra el 78,01% de la inmigración, Ibiza y Formentera el 15,19% y Menorca el 6,79%. En la capital, Palma, concurre el 36,96% del total de la población inmigrante empadronada.

En cuanto al porcentaje por islas de población extranjera respecto al total de las poblaciones insulares, la tasa de inmigración está en el 20,56% en Mallorca, el 16,39% en Menorca y el 25,25% en Ibiza. Si nos ceñimos a la población extranjera extracomunitaria, los porcentajes respectivos son: 10,34%, 8,64% y 10,37%.

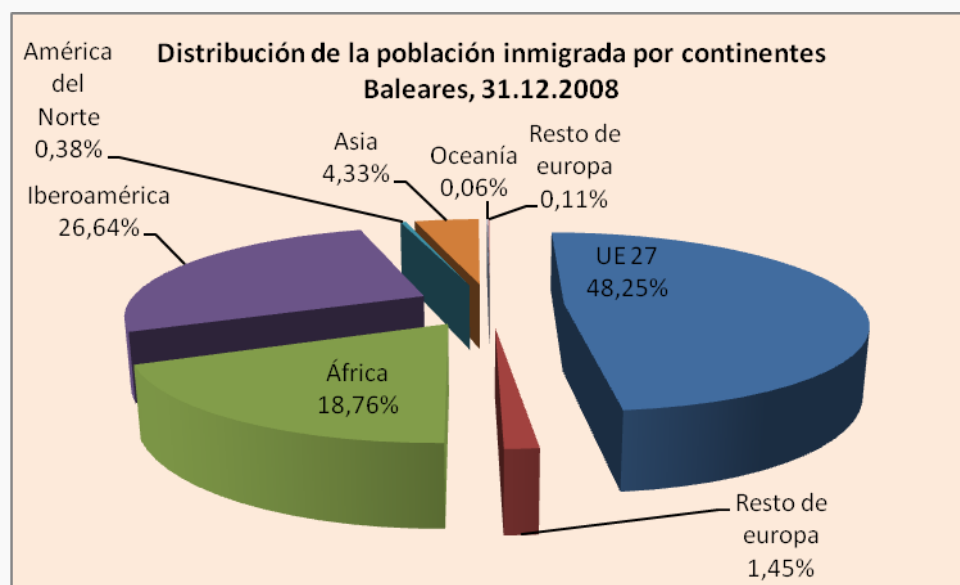
**POBLACIÓN POR MUNICIPIO Y GRUPO DE NACIONALIDADES SEGÚN ISLAS**  
**Revisión del Padrón municipal 2008. Baleares**

|                    | Total Población | Españoles | Total Extranjeros | Total UE | Total Extra UE | % Extranjeros sobre Total | % Extra UE sobre Total | Distribución Extranjeros |
|--------------------|-----------------|-----------|-------------------|----------|----------------|---------------------------|------------------------|--------------------------|
| <b>TOTAL</b>       | 1.072.844       | 849.808   | 223.036           | 113.595  | 109.441        | 20,79                     | 10,20                  | <b>100,00</b>            |
| Mallorca           | 846.210         | 677.602   | 173.999           | 86.465   | 87.534         | 20,56                     | 10,34                  | <b>78,01</b>             |
| Menorca            | 92.434          | 71.896    | 15.147            | 7.159    | 7.988          | 16,39                     | 8,64                   | <b>6,79</b>              |
| Ibiza y Formentera | 134.200         | 100.310   | 33.890            | 19.971   | 13.919         | 25,25                     | 10,37                  | <b>15,19</b>             |

Fuente: Revisión del Padrón municipal 2008

Si nos centramos en la población inmigrante extracomunitaria, los diversos municipios en los que alcanza una tasa superior al 10% o bien centran su actividad económica en la agricultura o bien en los servicios vinculados al turismo. En el primero de los casos tenemos a Sa Pobla, que con el 16,37% mantiene la tasa más alta de la comunidad balear, o Vilafranca de Bonany con el 10,86%; En el segundo destacan Alcudia (14,84%), Ses Salines (14,16%), Ibiza (14,10%) y Sant Antoni de Pormany (13,11%) (Ver tablas anexas).

La distribución de la población inmigrada en Baleares, a fecha 31 de diciembre de 2008 con datos INE, queda reflejada en el gráfico que sigue:



Dentro de la Europa comunitaria, con 91.533 registrados destacan los ciudadanos procedentes de Alemania (el 21,49% de su grupo y el 10,37% del total de inmigrantes) e Italia (6,44% y 13,55% respectivamente). Respecto a 2007, los colectivos que más han crecido han sido los ciudadanos provenientes de Bulgaria (22,3%), Polonia (40,86%), Rumanía (44,57%) y República Checa (51,24%). (Ver anexos)

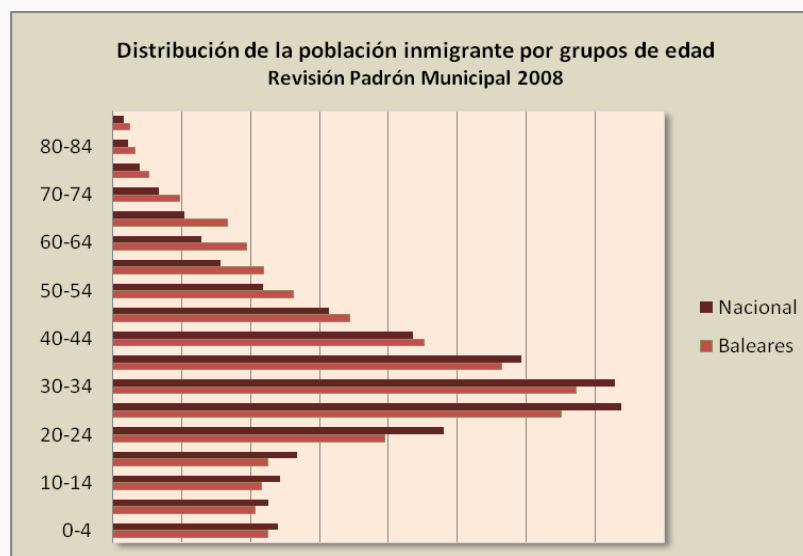
De los países englobados en Resto de Europa, del total de 2.758 registrados, el 39,78% son ucranianos y el 30,28% rusos.

De África, con 35.595 inscritos, el 75,51% de los inmigrantes procedentes de este continente son marroquíes, y por sí solos significan el 14,17% del total de la población inmigrantes en Baleares; respecto a 2007, esta población creció en 4.117 registros, el 18,09%. Tras éstos, a mucha distancia, los ciudadanos de Senegal, el 6,26%, y Nigeria, el 5,88%.

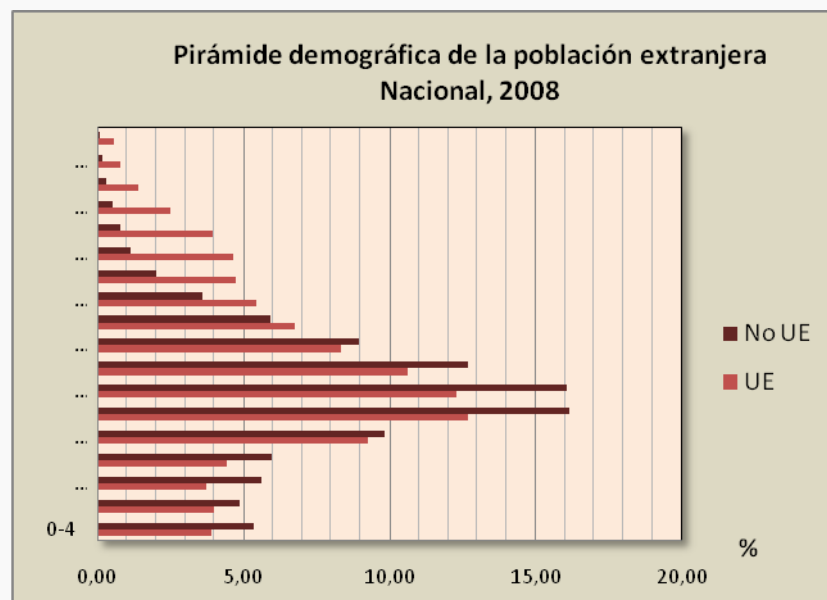
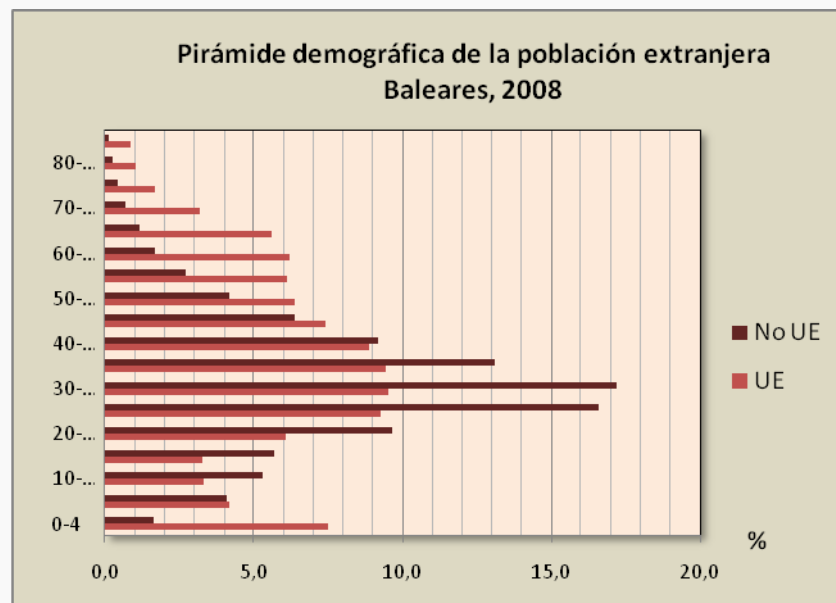
De Iberoamérica, con 50.547 registros, destacan los ciudadanos de Ecuador (29,24% de este grupo, el 7,79% del total de la inmigración), Colombia (20,48% y 5,46% respectivamente) y Argentina (16,83%, 4,49%).

De Asia constan 8.206 registros, siendo la población más numerosa los provenientes de China (55,53%), Filipinas (17,56%) e India (11,89%).

La distribución en Baleares de la población inmigrada por grupos de edad presenta, respecto a los datos nacionales, algunas diferencias significativas. Como muestra el gráfico siguiente, es menor la presencia de los grupos comprendidos entre los 20 y 40 años y mayor la de los grupos de 40 años o más.

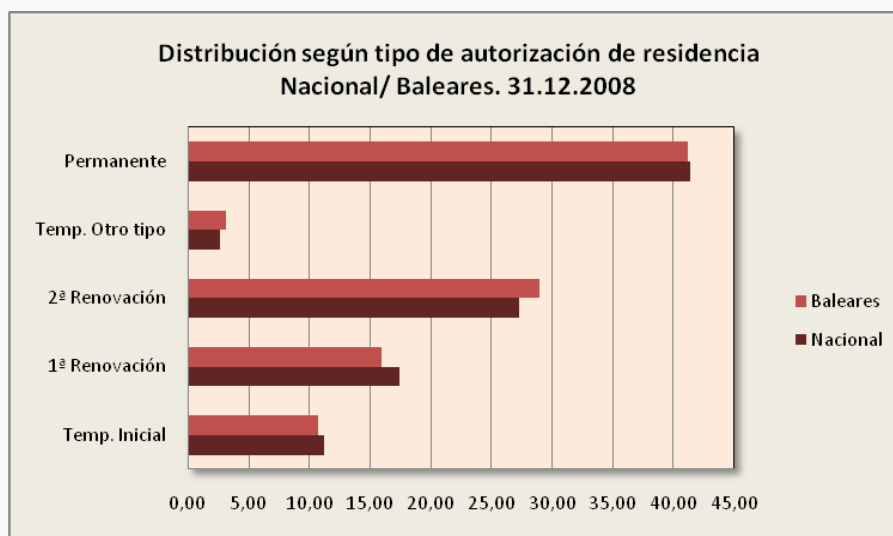


Este hecho se explica si analizamos por separado las pirámides poblacionales de las poblaciones comunitarias y extracomunitarias, ya que en nuestra comunidad el porcentaje de las primeras sobre las segundas es significativamente mayor. Como nos muestra el gráfico, la población comunitaria tiene una mayor significación en el primer tramo de edad y en los grupos mayores de 40 o más.



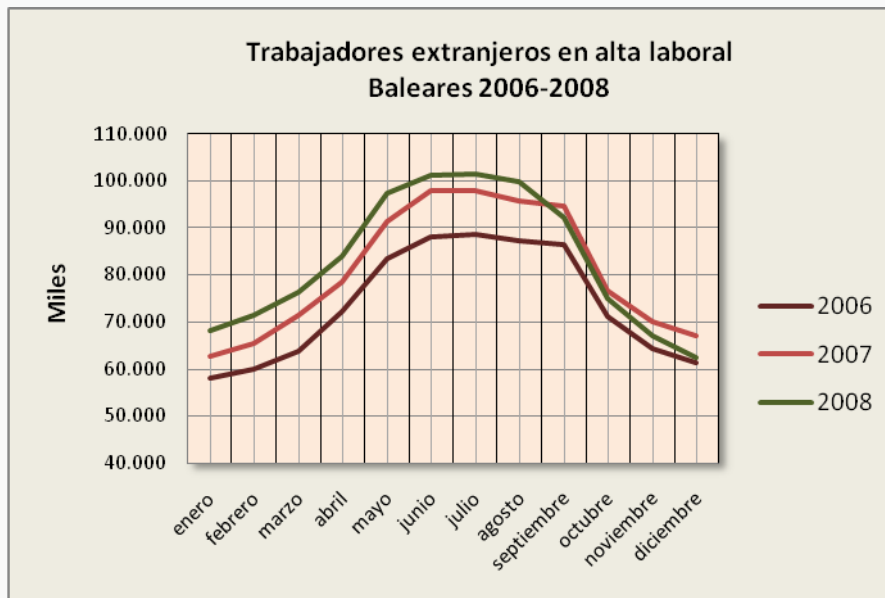
En lo que respecta a Baleares, de los 223.036 empadronados el 12,96% tiene entre 0 y 15 años (edad de escolarización), el 79,58% entre 15 y 65 (edad laboral) y el 7,46% más de 65 (edad asistencial).

Los extranjeros con tarjetas de residencia en vigor incluidos en el Régimen General se distribuyen de esta manera: el 10,73% están en situación de Temporal inicial, el 15,98% lo están en la situación de Temporal primera renovación, el 28,93% en Temporal segunda renovación, el 3,17% en Temporal de otro tipo, y el 41,20% en situación Permanente. Respecto a la media nacional, como muestra el gráfico, las diferencias son mínimas.



## Situación laboral

Desde los 19.132 registrados en el año 2000 hasta los 83.079 de 2008, el número de trabajadores extranjeros afiliados a la Seguridad Social ha aumentado el 309,38%. El comportamiento de esta población laboral, como nos muestra el gráfico, registra igualmente el efecto estacional de la economía. Pero lo que también refleja la gráfica es que la actual coyuntura de crisis económica ha acentuado dicha estacionalidad. En efecto, en los tres últimos años la estacionalidad se ha venido incrementando a medida que la crisis ha ido repercutiendo en el mercado laboral, acercando mucho la tasa de estacionalidad de este colectivo a la tasa media de la población general.



En cuanto a la contratación registrada (ver tabla anexa), de los 129.192 contratos registrados efectuados a trabajadores extranjeros, el 11,94% fueron Indefinidos, el 87,57% Temporales y el 0,13% Formativos. Del total, el 34,80% fueron efectuados a trabajadores comunitarios y el 65,20% a extracomunitarios. Analizados los datos con más detalles, pueden apreciarse diferencias significativas entre estos dos colectivos de trabajadores. Entre los primeros, son mayores los porcentajes de contratos indefinidos, en particular los de A tiempo completo y Fijos discontinuos; en la distribución por sexo la distribución está mucho más equilibrada; por sector económico, predomina absolutamente, con el 85,83%, la actividad de Servicios; por edad hay mayor presencia de trabajadores contratados con edades entre 18 y 24 años y menos de los comprendidos en la franja 30-39.

De los 49.103 parados registrados como media anual, 12,884, el 26,24%, eran trabajadores extranjeros; de estos, el 32,09% eran comunitarios y el 67,61% extracomunitarios. Considerando que el 51% de la población inmigrada total es comunitaria, el desempleo repercute, proporcionalmente, mucho más entre los extracomunitarios. La gráfica siguiente nos muestra también otro efecto: hay mayor estacionalidad entre los trabajadores de este último colectivo (la dispersión mensual es mayor). Tal como muestra la tabla, son muy significativas las cifras de los últimos tres meses del año, en los que la crisis económica es ya patente.

| <b>PARO REGISTRADO<br/>Balears 2008</b> |        |                      |       |        |                             |                          |                             |
|---|--------|----------------------|-------|--------|-----------------------------|--------------------------|-----------------------------|
|   | Total  | Total<br>extranjeros | UE    | No UE  | % Total Ext.<br>sobre total | % UE sobre<br>total Ext. | % NO UE sobre<br>total Ext. |
| Enero                                   | 50.518 | 14.021               | 5.073 | 8.948  | 27,75                       | 36,18                    | 63,82                       |
| Febrero                                 | 48.335 | 13.087               | 4.661 | 8.426  | 27,08                       | 35,62                    | 64,38                       |
| Marzo                                   | 45.184 | 11.544               | 4.124 | 7.420  | 25,55                       | 35,72                    | 64,28                       |
| Abril                                   | 41.223 | 9.704                | 3.366 | 6.338  | 23,54                       | 34,69                    | 65,31                       |
| Mayo                                    | 36.439 | 7.827                | 2.453 | 5.374  | 21,48                       | 31,34                    | 68,66                       |
| Junio                                   | 36.926 | 8.257                | 2.463 | 5.794  | 22,36                       | 29,83                    | 70,17                       |
| Julio                                   | 39.927 | 9.550                | 2.635 | 6.915  | 23,92                       | 27,59                    | 72,41                       |
| Agosto                                  | 43.540 | 10.694               | 2.776 | 7.918  | 24,56                       | 25,96                    | 74,04                       |
| Septiembre                              | 46.807 | 11.613               | 3.125 | 8.488  | 24,81                       | 26,91                    | 73,09                       |
| Octubre                                 | 56.892 | 15.412               | 4.571 | 10.841 | 27,09                       | 29,66                    | 70,34                       |
| Noviembre                               | 70.144 | 20.900               | 7.016 | 13.884 | 29,80                       | 33,57                    | 66,43                       |
| Diciembre                               | 73.298 | 21.994               | 7.354 | 14.640 | 30,01                       | 33,44                    | 66,56                       |
| Media anual                             | 49.103 | 12.884               | 4.135 | 8.749  | 26,24                       | 32,09                    | 67,91                       |

Fuente: SOIB

Si analizamos la distribución del desempleo por sectores económicos desagregando los datos entre los desempleados nacionales, comunitarios y extracomunitarios, obtenemos la tabla siguiente:

| <b>DISTRIBUCIÓN DEL DESEMPLEO<br/>Balears 2008. Medias anuales</b> |               |               |              |              |                     |                        |
|--|---------------|---------------|--------------|--------------|---------------------|------------------------|
|  | Total         | Nacionales    | UE           | No UE        | % UE<br>sobre Total | % No UE<br>sobre Total |
| Primario   | 1.735         | 1.078         | 222          | 435          | 12,80               | 25,09                  |
| Industria  | 2.141         | 1.777         | 104          | 259          | 4,85                | 12,12                  |
| Construcción   | 10.279        | 6.303         | 578          | 3.399        | 5,62                | 33,06                  |
| Servicios  | 34.956        | 27.070        | 3.231        | 4.655        | 9,24                | 13,32                  |
| <b>TOTAL</b>   | <b>49.111</b> | <b>36.228</b> | <b>4.135</b> | <b>8.749</b> | <b>8,42</b>         | <b>17,81</b>           |

Fuente: SOIB

Como puede apreciarse, la población desempleada extracomunitaria duplica a la comunitaria, y en ella el desempleo tiene especial repercusión en los sectores Primario y Construcción, donde la tasa sextuplica a la de los comunitarios.



## Escolarización

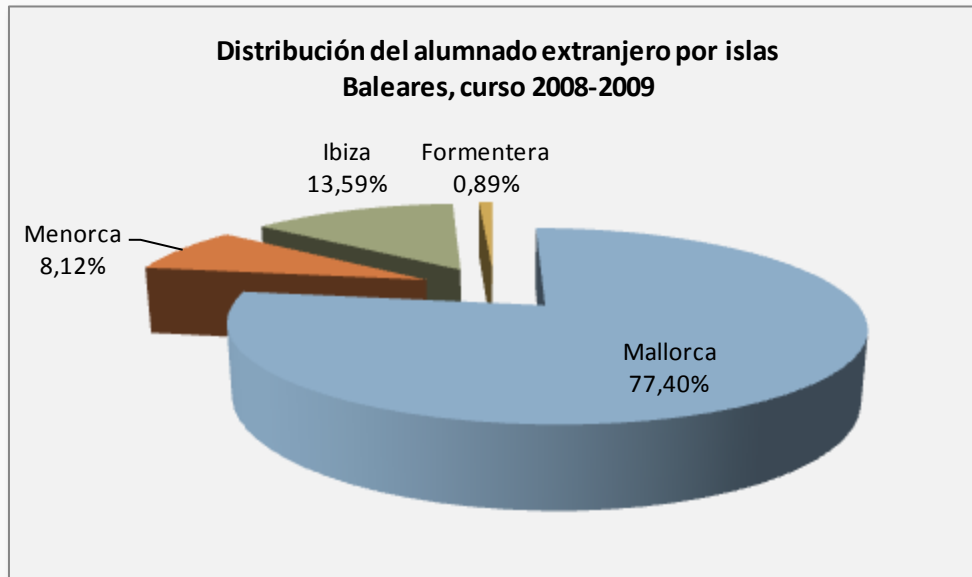
En el curso escolar 2008-2009 aparecen escolarizados un total de 15.803 alumnos extranjeros, de los cuales 4.696 son de procedencia comunitaria, el 29,72%, y 11.107 extracomunitaria, el 70,28%. Siendo que de un cálculo aproximado sobre los datos de la población inmigrada por franjas de edad puede obtenerse la cifra de 20.000 para los comprendidos entre las edades de 6 a 16 años, es decir, la edad escolar obligatoria, puede deducirse que la tasa de escolarización está, aproximadamente, en el 79%.

| ALUMNADO EXTRANJERO   |              |              |              |               |
|---|--------------|--------------|--------------|---------------|
| Educación Infantil, Primaria y ESO. Baleares, curso 2008-09 |              |              |              |               |
| Distribución por condición comunitaria                      |              |              |              |               |
|   | Infantil     | Primaria     | ESO          | Total         |
| UE 27   | 1.180        | 2.338        | 1.178        | 4.696         |
| Extracomunitarios   | 1.923        | 5.830        | 3.354        | 11.107        |
| <b>Total</b>  | <b>3.103</b> | <b>8.168</b> | <b>4.532</b> | <b>15.803</b> |
| UE 27   | 38,03        | 28,62        | 25,99        | 29,72         |
| Extracomunitarios   | 61,97        | 71,38        | 74,01        | 70,28         |

Fuente: Conselleria d'Educació i Cultura, CAIB

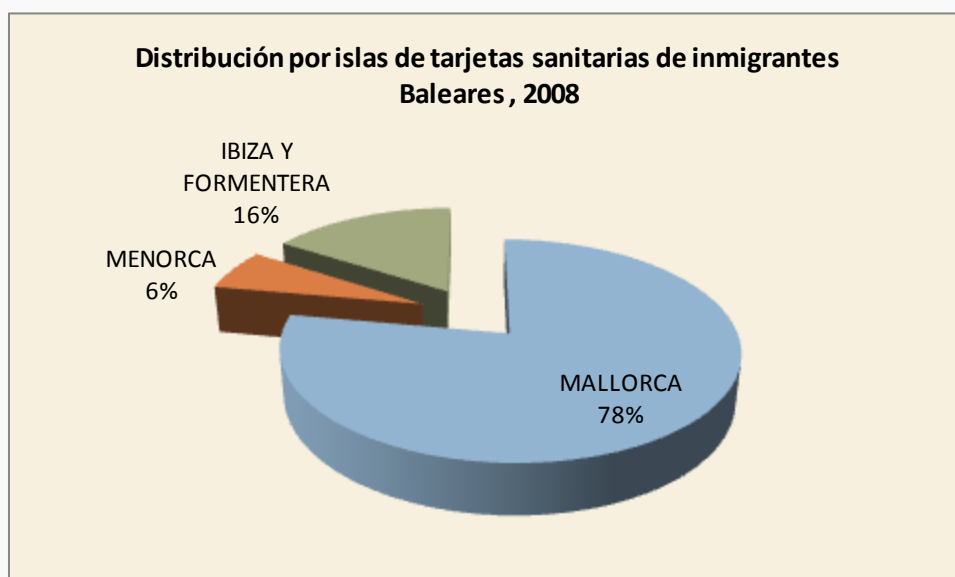
En las aulas de Baleares concurren alumnos de unas 100 nacionalidades distintas, sumando los alumnos de Infantil, Primaria y ESO, por orden de importancia tenemos: Marruecos, 11,76%; Ecuador, 8,99%; Argentina, 8,21%; Colombia, 6,54%; Alemania, 5,82%; Reino Unido, 5,14%; Rumanía, 4,66%; Uruguay, 4,55%; Bolivia, 3,90%; Italia, 3,67%. Entre estas diez nacionalidades se agrupa el 63,15% del total del alumnado extranjero.

En cuanto a su distribución por islas, nos la muestra el gráfico siguiente. Si recordamos la distribución de la población inmigrada por islas (78,01% Mallorca, 6,79% Menorca, 15,19% Ibiza y Formentera), veremos que en las islas menores la distribución de los inmigrantes escolarizados varía un poco, siendo algo mayor en Menorca y menor en las Pitiusas.



## Sanidad

Del 1.015.123 tarjetas sanitarias registradas en Baleares a finales de 2008, 199.148 correspondían a personas inmigradas, el 19,62%. De estas, 59.635, el 5,87% sobre el total, eran ciudadanos comunitarios, y el 139.513, el 13,74% extracomunitarios. Respecto al total de tarjetas de extranjeros, el 70% era de extracomunitarios. La distribución por islas, como muestra la gráfica, se ajusta perfectamente a la distribución general de esta población.





## **ANEXO ESTADÍSTICO**



**POBLACIÓN POR MUNICIPIO Y GRUPO DE NACIONALIDADES. PORCENTAJES**

Revisión del Padrón municipal 2008. Baleares

|                                 | Total Población  | Españoles      | Total Extranjeros | Total UE       | Total Extra UE | % Extranjeros sobre Total | % Extra UE sobre Total | Distribución  |
|---------------------------------|------------------|----------------|-------------------|----------------|----------------|---------------------------|------------------------|---------------|
| <b>Total</b>                    | <b>1.072.844</b> | <b>849.808</b> | <b>223.036</b>    | <b>113.595</b> | <b>109.441</b> | <b>20,79</b>              | <b>10,20</b>           | <b>100,00</b> |
| 07001-Alaró                     | 5.178            | 4.228          | 950               | 632            | 318            | 18,35                     | 6,14                   | 0,48          |
| 07002-Alaior                    | 9.133            | 7.523          | 1.610             | 1.082          | 528            | 17,63                     | 5,78                   | 0,85          |
| 07003-Alcúdia                   | 18.327           | 12.604         | 5.723             | 3.003          | 2.720          | 31,23                     | 14,84                  | 1,71          |
| 07004-Algaida                   | 4.827            | 4.141          | 686               | 563            | 123            | 14,21                     | 2,55                   | 0,45          |
| 07005-Andratx                   | 11.348           | 7.499          | 3.849             | 3.027          | 822            | 33,92                     | 7,24                   | 1,06          |
| 07006-Artá                      | 7.113            | 5.868          | 1.245             | 562            | 683            | 17,50                     | 9,60                   | 0,66          |
| 07007-Banyalbufar               | 627              | 566            | 61                | 37             | 24             | 9,73                      | 3,83                   | 0,06          |
| 07008-Binisalem                 | 7.030            | 6.374          | 656               | 398            | 258            | 9,33                      | 3,67                   | 0,66          |
| 07009-Búger                     | 1.066            | 884            | 182               | 125            | 57             | 17,07                     | 5,35                   | 0,10          |
| 07010-Bunyola                   | 5.910            | 5.313          | 597               | 376            | 221            | 10,10                     | 3,74                   | 0,55          |
| 07011-Calviá                    | 50.777           | 32.731         | 18.046            | 14.732         | 3.314          | 35,54                     | 6,53                   | 4,73          |
| 07012-Campanet                  | 2.601            | 2.238          | 363               | 232            | 131            | 13,96                     | 5,04                   | 0,24          |
| 07013-Campos                    | 9.294            | 7.425          | 1.869             | 973            | 896            | 20,11                     | 9,64                   | 0,87          |
| 07014-Capdepera                 | 11.446           | 8.022          | 3.424             | 2.544          | 880            | 29,91                     | 7,69                   | 1,07          |
| 07015-Ciudadella de Menorca     | 28.696           | 25.120         | 3.576             | 1.517          | 2.059          | 12,46                     | 7,18                   | 2,67          |
| 07016-Consell                   | 3.413            | 3.161          | 252               | 159            | 93             | 7,38                      | 2,72                   | 0,32          |
| 07017-Costitx                   | 1.023            | 878            | 145               | 122            | 23             | 14,17                     | 2,25                   | 0,10          |
| 07018-Deiá                      | 754              | 443            | 311               | 216            | 95             | 41,25                     | 12,60                  | 0,07          |
| 07019-Escorca                   | 276              | 262            | 14                | 13             | 1              | 5,07                      | 0,36                   | 0,03          |
| 07020-Esporles                  | 4.696            | 4.171          | 525               | 402            | 123            | 11,18                     | 2,62                   | 0,44          |
| 07021-Estelles                  | 388              | 306            | 82                | 59             | 23             | 21,13                     | 5,93                   | 0,04          |
| 07022-Felanitx                  | 17.969           | 14.301         | 3.668             | 1.751          | 1.917          | 20,41                     | 10,67                  | 1,67          |
| 07023-Ferrières                 | 4.617            | 4.294          | 323               | 83             | 240            | 7,00                      | 5,20                   | 0,43          |
| 07024-Formentera                | 9.147            | 6.324          | 2.823             | 1.895          | 928            | 30,86                     | 10,15                  | 0,85          |
| 07025-Fornalutx                 | 732              | 568            | 164               | 146            | 18             | 22,40                     | 2,46                   | 0,07          |
| 07026-Eivissa                   | 46.835           | 35.231         | 11.604            | 5.001          | 6.603          | 24,78                     | 14,10                  | 4,37          |
| 07027-Inca                      | 29.450           | 24.195         | 5.255             | 1.291          | 3.964          | 17,84                     | 13,46                  | 2,75          |
| 07028-Lloret de Vistalegre      | 1.249            | 1.004          | 245               | 159            | 86             | 19,62                     | 6,89                   | 0,12          |
| 07029-Lloseta                   | 5.655            | 4.964          | 691               | 154            | 537            | 12,22                     | 9,50                   | 0,53          |
| 07030-Llubí                     | 2.202            | 1.901          | 301               | 183            | 118            | 13,67                     | 5,36                   | 0,21          |
| 07031-Llucmajor                 | 35.092           | 27.897         | 7.195             | 4.701          | 2.494          | 20,50                     | 7,11                   | 3,27          |
| 07032-Maó                       | 28.904           | 23.765         | 5.139             | 1.400          | 3.739          | 17,78                     | 12,94                  | 2,69          |
| 07033-Manacor                   | 39.434           | 31.687         | 7.747             | 2.799          | 4.948          | 19,65                     | 12,55                  | 3,68          |
| 07034-Manacor de la Vall        | 1.146            | 1.049          | 97                | 72             | 25             | 8,46                      | 2,18                   | 0,11          |
| 07035-Maria de la Salut         | 2.161            | 1.782          | 379               | 84             | 295            | 17,54                     | 13,65                  | 0,20          |
| 07036-Marratxí                  | 32.380           | 30.652         | 1.728             | 944            | 784            | 5,34                      | 2,42                   | 3,02          |
| 07037-Mercadal (Es)             | 5.134            | 3.692          | 1.442             | 986            | 456            | 28,09                     | 8,88                   | 0,48          |
| 07038-Montuiri                  | 2.749            | 2.257          | 492               | 151            | 341            | 17,90                     | 12,40                  | 0,26          |
| 07039-Muro                      | 7.058            | 5.861          | 1.197             | 421            | 776            | 16,96                     | 10,99                  | 0,66          |
| 07040-Palma de Mallorca         | 396.570          | 319.240        | 77.330            | 28.271         | 49.059         | 19,50                     | 12,37                  | 36,96         |
| 07041-Petra                     | 2.856            | 2.538          | 318               | 105            | 213            | 11,13                     | 7,46                   | 0,27          |
| 07042-Pollença                  | 16.997           | 12.596         | 4.401             | 3.059          | 1.342          | 25,89                     | 7,90                   | 1,58          |
| 07043-Porreres                  | 5.272            | 4.147          | 1.125             | 480            | 645            | 21,34                     | 12,23                  | 0,49          |
| 07044-Pobla (Sa)                | 12.455           | 9.900          | 2.555             | 516            | 2.039          | 20,51                     | 16,37                  | 1,16          |
| 07045-Puigpunyent               | 1.763            | 1.413          | 350               | 289            | 61             | 19,85                     | 3,46                   | 0,16          |
| 07046-Sant Antoni de Portmany   | 21.082           | 16.017         | 5.065             | 2.302          | 2.763          | 24,03                     | 13,11                  | 1,97          |
| 07047-Sencelles                 | 3.006            | 2.584          | 422               | 337            | 85             | 14,04                     | 2,83                   | 0,28          |
| 07048-Sant Josep de sa Talaia   | 21.304           | 16.330         | 4.974             | 3.618          | 1.356          | 23,35                     | 6,37                   | 1,99          |
| 07049-Sant Joan                 | 1.956            | 1.638          | 318               | 129            | 189            | 16,26                     | 9,66                   | 0,18          |
| 07050-Sant Joan de Labritja     | 5.468            | 3.746          | 1.722             | 1.398          | 324            | 31,49                     | 5,93                   | 0,51          |
| 07051-Sant Llorenç des Cardassa | 8.467            | 5.853          | 2.614             | 1.952          | 662            | 30,87                     | 7,82                   | 0,79          |
| 07052-Sant Lluís                | 6.704            | 5.391          | 1.313             | 1.057          | 256            | 19,59                     | 3,82                   | 0,62          |
| 07053-Santa Eugènia             | 1.562            | 1.291          | 271               | 226            | 45             | 17,35                     | 2,88                   | 0,15          |
| 07054-Santa Eulalia del Río     | 30.364           | 22.662         | 7.702             | 5.757          | 1.945          | 25,37                     | 6,41                   | 2,83          |
| 07055-Santa Margalida           | 11.207           | 8.198          | 3.009             | 1.637          | 1.372          | 26,85                     | 12,24                  | 1,04          |
| 07056-Santa María del Camí      | 5.672            | 5.208          | 464               | 328            | 136            | 8,18                      | 2,40                   | 0,53          |
| 07057-Santanyi                  | 12.303           | 8.313          | 3.990             | 2.934          | 1.056          | 32,43                     | 8,58                   | 1,15          |
| 07058-Selva                     | 3.370            | 3.078          | 292               | 233            | 59             | 8,66                      | 1,75                   | 0,31          |
| 07059-Salines (Ses)             | 5.049            | 3.476          | 1.573             | 858            | 715            | 31,15                     | 14,16                  | 0,47          |
| 07060-Sineu                     | 3.398            | 2.861          | 537               | 355            | 182            | 15,80                     | 5,36                   | 0,32          |
| 07061-Sóller                    | 13.625           | 11.054         | 2.571             | 1.586          | 985            | 18,87                     | 7,23                   | 1,27          |
| 07062-Son Servera               | 11.713           | 8.821          | 2.892             | 1.817          | 1.075          | 24,69                     | 9,18                   | 1,09          |
| 07063-Valdemossa                | 1.977            | 1.653          | 324               | 191            | 133            | 16,39                     | 6,73                   | 0,18          |
| 07064-Castell (Es)              | 7.724            | 6.257          | 1.467             | 884            | 583            | 18,99                     | 7,55                   | 0,72          |
| 07065-Vilafranca de Bonany      | 2.782            | 2.409          | 373               | 71             | 302            | 13,41                     | 10,86                  | 0,26          |
| 07901-Añany                     | 839              | 708            | 131               | 60             | 71             | 15,61                     | 8,46                   | 0,08          |
| 07902-Migjorn Gran (Es)         | 1.522            | 1.245          | 277               | 150            | 127            | 18,20                     | 8,34                   | 0,14          |

Fuente: Instituto Nacional de Estadística



**POBLACION POR MUNICIPIO Y GRUPO DE NACIONALIDADES**  
Revisión del Padrón municipal 2008. Baleares

|                                  | Total Población  | Españoles      | Total Extranjeros | Total UE       | Total No UE  | Total África  | Total América | Total Asia   | Total Oceanía y Apátridas |
|----------------------------------|------------------|----------------|-------------------|----------------|--------------|---------------|---------------|--------------|---------------------------|
| <b>Total</b>                     | <b>1.072.844</b> | <b>849.808</b> | <b>223.036</b>    | <b>113.595</b> | <b>5.212</b> | <b>30.190</b> | <b>67.097</b> | <b>6.752</b> | <b>190</b>                |
| 07001-Alaró                      | 5.178            | 4.228          | 950               | 632            | 18           | 9             | 279           | 6            | 6                         |
| 07002-Alaior                     | 9.133            | 7.523          | 1.610             | 1.082          | 18           | 217           | 278           | 14           | 1                         |
| 07003-Alcúdia                    | 18.327           | 12.604         | 5.723             | 3.003          | 146          | 442           | 1.961         | 167          | 4                         |
| 07004-Algaida                    | 4.827            | 4.141          | 686               | 563            | 14           | 20            | 88            | 0            | 1                         |
| 07005-Andratx                    | 11.348           | 7.499          | 3.849             | 3.027          | 144          | 98            | 513           | 64           | 3                         |
| 07006-Artá                       | 7.113            | 5.868          | 1.245             | 562            | 30           | 87            | 549           | 17           | 0                         |
| 07007-Banyalbufar                | 627              | 566            | 61                | 37             | 0            | 0             | 23            | 1            | 0                         |
| 07008-Binisalem                  | 7.030            | 6.374          | 656               | 398            | 14           | 45            | 188           | 10           | 1                         |
| 07009-Búger                      | 1.066            | 884            | 182               | 125            | 3            | 21            | 31            | 2            | 0                         |
| 07010-Bunyola                    | 5.910            | 5.313          | 597               | 376            | 19           | 19            | 176           | 7            | 0                         |
| 07011-Calvià                     | 50.777           | 32.731         | 18.046            | 14.732         | 525          | 434           | 1.773         | 541          | 41                        |
| 07012-Campanet                   | 2.601            | 2.238          | 363               | 232            | 8            | 81            | 40            | 2            | 0                         |
| 07013-Campos                     | 9.294            | 7.425          | 1.869             | 973            | 40           | 255           | 589           | 12           | 0                         |
| 07014-Capdepera                  | 11.446           | 8.022          | 3.424             | 2.544          | 73           | 93            | 672           | 41           | 1                         |
| 07015-Ciutadella de Menorca      | 28.696           | 25.120         | 3.576             | 1.517          | 78           | 460           | 1.451         | 69           | 1                         |
| 07016-Consell                    | 3.413            | 3.161          | 252               | 159            | 9            | 18            | 66            | 0            | 0                         |
| 07017-Costitx                    | 1.023            | 878            | 145               | 122            | 7            | 3             | 13            | 0            | 0                         |
| 07018-Deyá                       | 754              | 443            | 311               | 216            | 14           | 4             | 65            | 6            | 6                         |
| 07019-Escorca                    | 276              | 262            | 14                | 13             | 0            | 0             | 1             | 0            | 0                         |
| 07020-Esporles                   | 4.696            | 4.171          | 525               | 402            | 10           | 9             | 92            | 10           | 2                         |
| 07021-Estellencs                 | 388              | 306            | 82                | 59             | 8            | 4             | 9             | 2            | 0                         |
| 07022-Felanitx                   | 17.969           | 14.301         | 3.668             | 1.751          | 105          | 1.309         | 462           | 41           | 0                         |
| 07023-Ferrieres                  | 4.617            | 4.294          | 323               | 83             | 1            | 16            | 221           | 2            | 0                         |
| 07024-Formentera                 | 9.147            | 6.324          | 2.823             | 1.895          | 46           | 262           | 600           | 20           | 0                         |
| 07025-Fornalutx                  | 732              | 568            | 164               | 146            | 0            | 0             | 12            | 1            | 5                         |
| 07026-Eivissa                    | 46.835           | 35.231         | 11.604            | 5.001          | 144          | 1.409         | 4.662         | 385          | 3                         |
| 07027-Inca                       | 29.450           | 24.195         | 5.255             | 1.291          | 55           | 2.080         | 1.737         | 89           | 3                         |
| 07028-Lloret de Vistalegre       | 1.249            | 1.004          | 245               | 159            | 4            | 37            | 44            | 1            | 0                         |
| 07029-Lloseta                    | 5.655            | 4.964          | 691               | 154            | 5            | 364           | 162           | 6            | 0                         |
| 07030-Llubi                      | 2.202            | 1.901          | 301               | 183            | 4            | 77            | 37            | 0            | 0                         |
| 07031-Llucmajor                  | 35.092           | 27.897         | 7.195             | 4.701          | 254          | 626           | 1.482         | 129          | 3                         |
| 07032-Maó                        | 28.904           | 23.765         | 5.139             | 1.400          | 81           | 894           | 2.602         | 161          | 1                         |
| 07033-Manacor                    | 39.434           | 31.687         | 7.747             | 2.799          | 119          | 2.473         | 2.194         | 161          | 1                         |
| 07034-Manacor de la Vall         | 1.146            | 1.049          | 97                | 72             | 0            | 8             | 16            | 1            | 0                         |
| 07035-Maria de la Salut          | 2.161            | 1.782          | 379               | 84             | 8            | 115           | 170           | 2            | 0                         |
| 07036-Marratxí                   | 32.380           | 30.652         | 1.728             | 944            | 47           | 96            | 573           | 65           | 3                         |
| 07037-Mercadal (Es)              | 5.134            | 3.692          | 1.442             | 986            | 24           | 103           | 316           | 13           | 0                         |
| 07038-Montuiri                   | 2.749            | 2.257          | 492               | 151            | 7            | 161           | 172           | 1            | 0                         |
| 07039-Muro                       | 7.058            | 5.861          | 1.197             | 421            | 12           | 570           | 181           | 13           | 0                         |
| 07040-Palma de Mallorca          | 396.570          | 319.240        | 77.330            | 28.271         | 2.089        | 9.811         | 33.262        | 3.849        | 48                        |
| 07041-Petra                      | 2.856            | 2.538          | 318               | 105            | 4            | 146           | 62            | 0            | 1                         |
| 07042-Pollença                   | 16.997           | 12.596         | 4.401             | 3.059          | 53           | 296           | 873           | 118          | 2                         |
| 07043-Porreres                   | 5.272            | 4.147          | 1.125             | 480            | 7            | 386           | 245           | 7            | 0                         |
| 07044-Pobla (Sa)                 | 12.455           | 9.900          | 2.555             | 516            | 8            | 1.663         | 350           | 18           | 0                         |
| 07045-Puigpunyent                | 1.763            | 1.413          | 350               | 289            | 10           | 4             | 47            | 0            | 0                         |
| 07046-Sant Antoni de Portmany    | 21.082           | 16.017         | 5.065             | 2.302          | 89           | 1.169         | 1.335         | 166          | 4                         |
| 07047-Sencelles                  | 3.006            | 2.584          | 422               | 337            | 13           | 6             | 57            | 4            | 5                         |
| 07048-Sant Josep de sa Talaia    | 21.304           | 16.330         | 4.974             | 3.618          | 86           | 419           | 766           | 77           | 8                         |
| 07049-Sant Joan                  | 1.956            | 1.638          | 318               | 129            | 2            | 80            | 106           | 1            | 0                         |
| 07050-Sant Joan de Labritja      | 5.468            | 3.746          | 1.722             | 1.398          | 38           | 83            | 181           | 19           | 3                         |
| 07051-Sant Llorenç des Cardassar | 8.467            | 5.853          | 2.614             | 1.952          | 63           | 258           | 281           | 59           | 1                         |
| 07052-Sant Lluís                 | 6.704            | 5.391          | 1.313             | 1.057          | 36           | 63            | 148           | 5            | 4                         |
| 07053-Santa Eugènia              | 1.562            | 1.291          | 271               | 226            | 7            | 7             | 30            | 1            | 0                         |
| 07054-Santa Eulàlia del Río      | 30.364           | 22.662         | 7.702             | 5.757          | 205          | 494           | 1.109         | 129          | 8                         |
| 07055-Santa Margalida            | 11.207           | 8.198          | 3.009             | 1.637          | 45           | 604           | 677           | 46           | 0                         |
| 07056-Santa Maria del Camí       | 5.672            | 5.208          | 464               | 328            | 12           | 23            | 93            | 8            | 0                         |
| 07057-Santanyi                   | 12.303           | 8.313          | 3.990             | 2.934          | 105          | 346           | 550           | 46           | 9                         |
| 07058-Selva                      | 3.370            | 3.078          | 292               | 233            | 7            | 13            | 39            | 0            | 0                         |
| 07059-Salines (Ses)              | 5.049            | 3.476          | 1.573             | 858            | 85           | 428           | 193           | 7            | 2                         |
| 07060-Sineu                      | 3.398            | 2.861          | 537               | 355            | 0            | 92            | 88            | 2            | 0                         |
| 07061-Sóller                     | 13.625           | 11.054         | 2.571             | 1.586          | 34           | 160           | 761           | 25           | 5                         |
| 07062-Son Servera                | 11.713           | 8.821          | 2.892             | 1.817          | 69           | 207           | 731           | 66           | 2                         |
| 07063-Valldemossa                | 1.977            | 1.653          | 324               | 191            | 22           | 1             | 102           | 7            | 1                         |
| 07064-Castell (Es)               | 7.724            | 6.257          | 1.467             | 884            | 15           | 211           | 329           | 27           | 1                         |
| 07065-Vilafranca de Bonany       | 2.782            | 2.409          | 373               | 71             | 7            | 231           | 63            | 1            | 0                         |
| 07901-Ariany                     | 839              | 708            | 131               | 60             | 2            | 47            | 21            | 1            | 0                         |
| 07902-Migjorn Gran (Es)          | 1.522            | 1.245          | 277               | 150            | 5            | 23            | 98            | 1            | 0                         |

Fuente: Instituto Nacional de Estadística



**POBLACIÓ EX TRANJERA CON CERTIFICADO DE RESIDENCIA  
BALEARES, 31-12-2008**

|                           |                | % sobre<br>total | % sobre<br>Grupo |                      | % sobre<br>total | % sobre<br>Grupo |                          | % sobre<br>total             | % sobre<br>Grupo |             |               |
|---------------------------|----------------|------------------|------------------|----------------------|------------------|------------------|--------------------------|------------------------------|------------------|-------------|---------------|
| <b>TOTAL</b>              | <b>189.707</b> |                  |                  |                      |                  |                  |                          |                              |                  |             |               |
| <b>EUROPA COMUNITARIA</b> | <b>91.533</b>  | <b>48,25</b>     |                  | <b>ÁFRICA</b>        | <b>35.595</b>    | <b>18,76</b>     | <b>AMÉRICA DEL NORTE</b> | <b>727</b>                   | <b>0,38</b>      |             |               |
| Alemania                  | 19.671         | 10,37            | 21,49            | Angola               | 11               | 0,01             | 0,03                     | Canadá                       | 109              | 0,06        | 14,99         |
| Austria                   | 1.026          | 0,54             | 1,12             | Argelia              | 1.126            | 0,59             | 3,16                     | Estados Unidos               | 618              | 0,33        | 85,01         |
| Bélgica                   | 1.285          | 0,68             | 1,40             | Burkina Faso         | 33               | 0,02             | 0,09                     |                              |                  |             |               |
| Bulgaria                  | 8.380          | 4,42             | 9,16             | Cabo Verde           | 18               | 0,01             | 0,05                     | <b>ASIA</b>                  | <b>8.206</b>     | <b>4,33</b> |               |
| Dinamarca                 | 548            | 0,29             | 0,60             | Camerún              | 115              | 0,06             | 0,32                     | Armenia                      | 43               | 0,02        | 0,52          |
| Eslovaquia                | 895            | 0,47             | 0,98             | Congo                | 10               | 0,01             | 0,03                     | Bangladés                    | 196              | 0,10        | 2,39          |
| Eslovenia                 | 56             | 0,03             | 0,06             | Costa de Marfil      | 35               | 0,02             | 0,10                     | China                        | 4.557            | 2,40        | 55,53         |
| Estonia                   | 73             | 0,04             | 0,08             | Egipto               | 52               | 0,03             | 0,15                     | Corea del Sur                | 12               | 0,01        | 0,15          |
| Finlandia                 | 274            | 0,14             | 0,30             | Etiopía              | 2                | 0,00             | 0,01                     | Filipinas                    | 1.441            | 0,76        | 17,56         |
| Francia                   | 5.391          | 2,84             | 5,89             | Gambia               | 155              | 0,08             | 0,44                     | Georgia                      | 32               | 0,02        | 0,39          |
| Grecia                    | 167            | 0,09             | 0,18             | Ghana                | 305              | 0,16             | 0,86                     | India                        | 976              | 0,51        | 11,89         |
| Hungría                   | 649            | 0,34             | 0,71             | Guinea               | 239              | 0,13             | 0,67                     | Indonesia                    | 20               | 0,01        | 0,24          |
| Irlanda                   | 493            | 0,26             | 0,54             | Guinea Bissau        | 120              | 0,06             | 0,34                     | Irak                         | 4                | 0,00        | 0,05          |
| Islandia                  | 13             | 0,01             | 0,01             | Guinea Ecuatorial    | 262              | 0,14             | 0,74                     | Irán                         | 97               | 0,05        | 1,18          |
| Italia                    | 12.221         | 6,44             | 13,35            | Kenia                | 50               | 0,03             | 0,14                     | Israel                       | 45               | 0,02        | 0,55          |
| Letonia                   | 84             | 0,04             | 0,09             | Liberia              | 30               | 0,02             | 0,08                     | Japón                        | 89               | 0,05        | 1,08          |
| Lituania                  | 222            | 0,12             | 0,24             | Mali                 | 919              | 0,48             | 2,58                     | Jordania                     | 17               | 0,01        | 0,21          |
| Luxemburgo                | 33             | 0,02             | 0,04             | Marruecos            | 26.879           | 14,17            | 75,51                    | Kazajistán                   | 10               | 0,01        | 0,12          |
| Noruega                   | 274            | 0,14             | 0,30             | Mauritania           | 473              | 0,25             | 1,33                     | Libano                       | 47               | 0,02        | 0,57          |
| Países Bajos              | 2.186          | 1,15             | 2,39             | Nigeria              | 2.093            | 1,10             | 5,88                     | Nepal                        | 12               | 0,01        | 0,15          |
| Polonia                   | 4.430          | 2,34             | 4,84             | Rep. Dem. del Congo  | 20               | 0,01             | 0,06                     | Pakistán                     | 365              | 0,19        | 4,45          |
| Portugal                  | 2.218          | 1,17             | 2,42             | Senegal              | 2.227            | 1,17             | 6,26                     | Palestina                    | 9                | 0,00        | 0,11          |
| Reino Unido               | 16.232         | 8,56             | 17,73            | Sierra Leona         | 66               | 0,03             | 0,19                     | Siria                        | 48               | 0,03        | 0,58          |
| República Checa           | 1.036          | 0,55             | 1,13             | Sudáfrica            | 186              | 0,10             | 0,52                     | Sri Lanka                    | 41               | 0,02        | 0,50          |
| Rumanía                   | 11.226         | 5,92             | 12,26            | Túnez                | 63               | 0,03             | 0,18                     | Tailandia                    | 92               | 0,05        | 1,12          |
| Suecia                    | 1.388          | 0,73             | 1,52             | Otros África         | 106              | 0,06             | 0,30                     | Taiwán                       | 8                | 0,00        | 0,10          |
| Suiza                     | 1.045          | 0,55             | 1,14             |                      |                  |                  | Otros Asia               | 45                           | 0,02             | 0,55        |               |
| Otros Europa Comunitaria  | 17             | 0,01             | 0,02             |                      |                  |                  |                          |                              |                  |             |               |
| <b>RESTO DE EUROPA</b>    | <b>2.758</b>   | <b>1,45</b>      |                  | <b>IBEROAMERICA</b>  | <b>50.547</b>    | <b>26,64</b>     |                          | <b>OCEANIA</b>               | <b>123</b>       | <b>0,06</b> |               |
| Albania                   | 38             | 0,02             | 1,38             | Argentina            | 8.509            | 4,49             | 16,83                    | Australia                    | 83               | 0,04        | 67,48         |
| Andorra                   | 5              | 0,00             | 0,18             | Bolivia              | 2.416            | 1,27             | 4,78                     | Nueva Zelanda                | 40               | 0,02        | 32,52         |
| Bielorrusia               | 67             | 0,04             | 2,43             | Brasil               | 1.689            | 0,89             | 3,34                     | Otros Oceanía                | 0                | 0,00        | 0,00          |
| Bosnia-Herzegovina        | 94             | 0,05             | 3,41             | Chile                | 1.844            | 0,97             | 3,65                     | <b>Apátridas y No consta</b> | <b>218</b>       | <b>0,11</b> | <b>100,00</b> |
| Croacia                   | 60             | 0,03             | 2,18             | Colombia             | 10.353           | 5,46             | 20,48                    |                              |                  |             |               |
| Macedonia                 | 45             | 0,02             | 1,63             | Costa Rica           | 25               | 0,01             | 0,05                     |                              |                  |             |               |
| Moldavia                  | 175            | 0,09             | 6,35             | Cuba                 | 2.113            | 1,11             | 4,18                     |                              |                  |             |               |
| Rusia                     | 835            | 0,44             | 30,28            | Ecuador              | 14.779           | 7,79             | 29,24                    |                              |                  |             |               |
| Serbia                    | 206            | 0,11             | 7,47             | El Salvador          | 44               | 0,02             | 0,09                     |                              |                  |             |               |
| Turquia                   | 134            | 0,07             | 4,86             | Guatemala            | 20               | 0,01             | 0,04                     |                              |                  |             |               |
| Ucrania                   | 1.097          | 0,58             | 39,78            | Honduras             | 66               | 0,03             | 0,13                     |                              |                  |             |               |
| Otros Resto de Europa     | 2              | 0,00             | 0,07             | Méjico               | 245              | 0,13             | 0,48                     |                              |                  |             |               |
|                           |                |                  |                  | Nicaragua            | 60               | 0,03             | 0,12                     |                              |                  |             |               |
|                           |                |                  |                  | Panamá               | 31               | 0,02             | 0,06                     |                              |                  |             |               |
|                           |                |                  |                  | Paraguay             | 539              | 0,28             | 1,07                     |                              |                  |             |               |
|                           |                |                  |                  | Perú                 | 2.278            | 1,20             | 4,51                     |                              |                  |             |               |
|                           |                |                  |                  | República Dominicana | 1.831            | 0,97             | 3,62                     |                              |                  |             |               |
|                           |                |                  |                  | Uruguay              | 3.015            | 1,59             | 5,96                     |                              |                  |             |               |
|                           |                |                  |                  | Venezuela            | 663              | 0,35             | 1,31                     |                              |                  |             |               |
|                           |                |                  |                  | Otros Iberoamérica   | 27               | 0,01             | 0,05                     |                              |                  |             |               |

Fuente: INE



**POBLACIÓ EXTRANJERA CON CERTIFICADO DE RESIDENCIA  
BALEARES, 31-12-2008**

|                           | 2008           |                |                          |                  |                  | 2007                 |               |                          |                  |                  |              | 2008                  |            |                          |                  |                  | 2007        |       |                          |                  |                  |
|---------------------------|----------------|----------------|--------------------------|------------------|------------------|----------------------|---------------|--------------------------|------------------|------------------|--------------|-----------------------|------------|--------------------------|------------------|------------------|-------------|-------|--------------------------|------------------|------------------|
|                           | 2008           | 2.007          | Diferencia<br>interanual | % según<br>grupo | % sobre<br>Total | 2008                 | 2.007         | Diferencia<br>interanual | % según<br>grupo | % sobre<br>Total |              | 2008                  | 2.007      | Diferencia<br>interanual | % según<br>grupo | % sobre<br>Total | 2008        | 2.007 | Diferencia<br>interanual | % según<br>grupo | % sobre<br>Total |
| <b>TOTAL</b>              | <b>189.707</b> | <b>163.930</b> | <b>25.777</b>            | <b>15,72</b>     |                  |                      |               |                          |                  |                  |              |                       |            |                          |                  |                  |             |       |                          |                  |                  |
| <b>EUROPA COMUNITARIA</b> | <b>91.533</b>  | <b>76.388</b>  | <b>15.145</b>            | <b>19,83</b>     | <b>58,75</b>     |                      |               |                          |                  |                  |              |                       |            |                          |                  |                  |             |       |                          |                  |                  |
| Alemania                  | 19.671         | 17.449         | 2.222                    | 12,73            | 8,62             | ÁFRICA               | 35.595        | 30.358                   | 5.237            | 17,25            | 20,32        | AMÉRICA DEL NORTE     | 727        | 651                      | 76               | 11,67            | 0,29        |       |                          |                  |                  |
| Austria                   | 1.026          | 866            | 160                      | 18,48            | 0,62             | Angda                | 11            | 8                        | 3                | 37,50            | 0,01         | Canadá                | 109        | 87                       | 22               | 25,29            | 0,09        |       |                          |                  |                  |
| Bélgica                   | 1.285          | 1.181          | 104                      | 8,81             | 0,40             | Argelia              | 1.126         | 994                      | 132              | 13,28            | 0,51         | Estados Unidos        | 618        | 564                      | 54               | 9,57             | 0,21        |       |                          |                  |                  |
| Bulgaria                  | 8.380          | 6.852          | 1.528                    | 22,30            | 5,93             | Burkina Faso         | 33            | 24                       | 9                | 37,50            | 0,03         |                       |            |                          |                  |                  |             |       |                          |                  |                  |
| Dinamarca                 | 548            | 553            | -5                       | -0,90            | -0,02            | Cabo Verde           | 18            | 14                       | 4                | 28,57            | 0,02         | ASIA                  | 8.206      | 6.911                    | 1.295            | 18,74            | 5,02        |       |                          |                  |                  |
| Eslavaquia                | 895            | 618            | 277                      | 44,82            | 1,07             | Camerún              | 115           | 98                       | 17               | 17,35            | 0,07         | Armenia               | 43         | 24                       | 19               | 79,17            | 0,07        |       |                          |                  |                  |
| Eslavonia                 | 56             | 26             | 30                       | 115,38           | 0,12             | Congo                | 10            | 5                        | 5                | 100,00           | 0,02         | Bangladés             | 196        | 172                      | 24               | 13,95            | 0,09        |       |                          |                  |                  |
| Estonia                   | 73             | 46             | 27                       | 58,70            | 0,10             | Costa de Marfil      | 35            | 27                       | 8                | 29,63            | 0,03         | China                 | 4.557      | 3.858                    | 699              | 18,12            | 2,71        |       |                          |                  |                  |
| Finlandia                 | 274            | 307            | -33                      | -10,75           | -0,13            | Egipto               | 52            | 43                       | 9                | 20,93            | 0,03         | Corea del Sur         | 12         | 11                       | 1                | 9,09             | 0,00        |       |                          |                  |                  |
| Francia                   | 5.391          | 4.690          | 701                      | 14,95            | 2,72             | Etiopía              | 2             | 1                        | 1                | 100,00           | 0,00         | Filipinas             | 1.441      | 1.247                    | 194              | 15,56            | 0,75        |       |                          |                  |                  |
| Grecia                    | 167            | 143            | 24                       | 16,78            | 0,09             | Gambia               | 155           | 95                       | 60               | 63,16            | 0,23         | Georgia               | 32         | 31                       | 1                | 3,23             | 0,00        |       |                          |                  |                  |
| Hungría                   | 649            | 308            | 341                      | 110,71           | 1,32             | Ghana                | 305           | 267                      | 38               | 14,23            | 0,15         | India                 | 976        | 814                      | 162              | 19,90            | 0,63        |       |                          |                  |                  |
| Irlanda                   | 498            | 401            | 92                       | 22,94            | 0,36             | Guinea               | 239           | 205                      | 34               | 16,59            | 0,13         | Indonesia             | 20         | 13                       | 7                | 53,85            | 0,03        |       |                          |                  |                  |
| Islandia                  | 13             | 16             | -3                       | -18,75           | -0,01            | Guinea Bissau        | 120           | 20                       | 100              | 500,00           | 0,39         | Irak                  | 4          | 4                        | 0                | 0,00             | 0,00        |       |                          |                  |                  |
| Italia                    | 12.221         | 10.479         | 1.742                    | 16,62            | 6,76             | Guinea Ecuatorial    | 262           | 233                      | 29               | 12,45            | 0,11         | Irán                  | 97         | 93                       | 4                | 4,30             | 0,02        |       |                          |                  |                  |
| Letonia                   | 84             | 58             | 26                       | 44,83            | 0,10             | Kenia                | 50            | 49                       | 1                | 2,04             | 0,00         | Israel                | 45         | 42                       | 3                | 7,14             | 0,01        |       |                          |                  |                  |
| Lituania                  | 222            | 134            | 88                       | 65,67            | 0,34             | Liberia              | 30            | 5                        | 25               | 500,00           | 0,10         | Japón                 | 89         | 84                       | 5                | 5,95             | 0,02        |       |                          |                  |                  |
| Luxemburgo                | 33             | 33             | 0                        | 0,00             | 0,01             | Mali                 | 919           | 669                      | 250              | 37,37            | 0,97         | Jordania              | 17         | 13                       | 4                | 30,77            | 0,02        |       |                          |                  |                  |
| Noruega                   | 274            | 265            | 9                        | 3,40             | 0,03             | Marruecos            | 26.879        | 22.762                   | 4.117            | 18,09            | 15,97        | Kazajistán            | 10         | 11                       | -1               | -9,09            | 0,00        |       |                          |                  |                  |
| Países Bajos              | 2.186          | 1.962          | 224                      | 11,42            | 0,87             | Mauritania           | 473           | 326                      | 147              | 45,09            | 0,57         | Líbano                | 47         | 33                       | 14               | 42,42            | 0,05        |       |                          |                  |                  |
| Polonia                   | 4.430          | 3.145          | 1.285                    | 40,86            | 4,99             | Nigeria              | 2.093         | 2.110                    | -17              | -0,81            | -0,07        | Nepal                 | 12         | 8                        | 4                | 50,00            | 0,02        |       |                          |                  |                  |
| Portugal                  | 2.218          | 1.685          | 533                      | 31,63            | 2,07             | Rep. Dem. del Congo  | 20            | 23                       | -3               | -13,04           | -0,01        | Pakistán              | 365        | 246                      | 119              | 48,37            | 0,46        |       |                          |                  |                  |
| Reino Unido               | 16.232         | 14.434         | 1.798                    | 12,46            | 6,98             | Senegal              | 2.227         | 2.070                    | 157              | 7,58             | 0,61         | Palestina             | 9          | 3                        | 6                | 200,00           | 0,02        |       |                          |                  |                  |
| República Checa           | 1.036          | 685            | 351                      | 51,24            | 1,36             | Sierra Leona         | 66            | 13                       | 53               | 407,69           | 0,21         | Siria                 | 48         | 42                       | 6                | 14,29            | 0,02        |       |                          |                  |                  |
| Rumanía                   | 11.226         | 7.765          | 3.461                    | 44,57            | 13,43            | Sudáfrica            | 186           | 163                      | 23               | 14,11            | 0,09         | Sri Lanka             | 41         | 41                       | 0                | 0,00             | 0,00        |       |                          |                  |                  |
| Suecia                    | 1.388          | 1.280          | 108                      | 8,44             | 0,42             | Túnez                | 63            | 59                       | 4                | 6,78             | 0,02         | Tailandia             | 92         | 91                       | 1                | 1,10             | 0,00        |       |                          |                  |                  |
| Suiza                     | 1.045          | 989            | 56                       | 5,66             | 0,22             | Otros África         | 106           | 75                       | 31               | 41,33            | 0,12         | Taiwán                | 8          | 4                        | 4                | 100,00           | 0,02        |       |                          |                  |                  |
| Otros Europa Comunitaria  | 17             | 51             | -34                      | -66,67           | -0,13            |                      |               |                          |                  |                  |              | Otros Asia            | 45         | 67                       | -22              | -32,84           | -0,09       |       |                          |                  |                  |
| <b>RESTO DE EUROPA</b>    | <b>2.758</b>   | <b>2.521</b>   | <b>237</b>               | <b>9,40</b>      | <b>0,92</b>      | <b>IBEROAMÉRICA</b>  | <b>50.547</b> | <b>46.987</b>            | <b>3.560</b>     | <b>7,58</b>      | <b>13,81</b> | <b>OCEANÍA</b>        | <b>123</b> | <b>103</b>               | <b>20</b>        | <b>19,42</b>     | <b>0,08</b> |       |                          |                  |                  |
| Albania                   | 38             | 31             | 7                        | 22,58            | 0,03             | Argentina            | 8.509         | 8.127                    | 382              | 4,70             | 1,48         | Australia             | 83         | 70                       | 13               | 18,57            | 0,05        |       |                          |                  |                  |
| Andorra                   | 5              | 4              | 1                        | 25,00            | 0,00             | Bolivia              | 2.416         | 1.696                    | 720              | 42,45            | 2,79         | Nueva Zelanda         | 40         | 33                       | 7                | 21,21            | 0,03        |       |                          |                  |                  |
| Bielorrusia               | 67             | 60             | 7                        | 11,67            | 0,03             | Brasil               | 1.689         | 1.398                    | 291              | 20,82            | 1,13         | Otros Oceanía         | 0          | 0                        | 0                | 0,00             | 0,00        |       |                          |                  |                  |
| Bosnia-Herzegovina        | 94             | 110            | -16                      | -14,55           | -0,06            | Chile                | 1.844         | 1.648                    | 196              | 11,89            | 0,76         | Apátridas y No consta | 218        | 11                       | 207              | 1881,82          | 0,80        |       |                          |                  |                  |
| Croacia                   | 60             | 63             | -3                       | -4,76            | -0,01            | Colombia             | 10.353        | 9.957                    | 396              | 3,98             | 1,54         |                       |            |                          |                  |                  |             |       |                          |                  |                  |
| Macedonia                 | 45             | 45             | 0                        | 0,00             | 0,17             | Costa Rica           | 25            | 27                       | -2               | -7,41            | -0,01        |                       |            |                          |                  |                  |             |       |                          |                  |                  |
| Rusia                     | 175            | 145            | 30                       | 20,69            | 0,12             | Cuba                 | 2.113         | 1.979                    | 134              | 6,77             | 0,52         |                       |            |                          |                  |                  |             |       |                          |                  |                  |
| Serbia                    | 835            | 752            | 83                       | 11,04            | 0,32             | Ecuador              | 14.779        | 14.550                   | 229              | 1,57             | 0,89         |                       |            |                          |                  |                  |             |       |                          |                  |                  |
| Turquía                   | 206            | 168            | 38                       | 22,62            | 0,15             | El Salvador          | 44            | 42                       | 2                | 4,76             | 0,01         |                       |            |                          |                  |                  |             |       |                          |                  |                  |
| Ucrania                   | 134            | 108            | 26                       | 24,07            | 0,10             | Guatemala            | 20            | 15                       | 5                | 33,33            | 0,02         |                       |            |                          |                  |                  |             |       |                          |                  |                  |
| Otros Resto de Europa     | 1.097          | 1.031          | 66                       | 6,40             | 0,26             | Honduras             | 66            | 49                       | 17               | 34,69            | 0,07         |                       |            |                          |                  |                  |             |       |                          |                  |                  |
|                           | 2              | 49             | -47                      | -95,92           | -0,18            | Mejico               | 245           | 209                      | 36               | 17,22            | 0,14         |                       |            |                          |                  |                  |             |       |                          |                  |                  |
|                           |                |                |                          |                  |                  | Nicaragua            | 60            | 43                       | 17               | 39,53            | 0,07         |                       |            |                          |                  |                  |             |       |                          |                  |                  |
|                           |                |                |                          |                  |                  | Panamá               | 31            | 28                       | 3                | 10,71            | 0,01         |                       |            |                          |                  |                  |             |       |                          |                  |                  |
|                           |                |                |                          |                  |                  | Paraguay             | 539           | 342                      | 197              | 57,60            | 0,76         |                       |            |                          |                  |                  |             |       |                          |                  |                  |
|                           |                |                |                          |                  |                  | Perú                 | 2.278         | 1.926                    | 352              | 18,28            | 1,37         |                       |            |                          |                  |                  |             |       |                          |                  |                  |
|                           |                |                |                          |                  |                  | República Dominicana | 1.831         | 1.574                    | 257              | 16,33            | 1,00         |                       |            |                          |                  |                  |             |       |                          |                  |                  |
|                           |                |                |                          |                  |                  | Uruguay              | 3.015         | 2.786                    | 229              | 8,22             | 0,89         |                       |            |                          |                  |                  |             |       |                          |                  |                  |
|                           |                |                |                          |                  |                  | Venezuela            | 663           | 573                      | 90               | 15,71            | 0,35         |                       |            |                          |                  |                  |             |       |                          |                  |                  |
|                           |                |                |                          |                  |                  | Otros Iberoamérica   | 27            | 18                       | 9                | 50,00            | 0,03         |                       |            |                          |                  |                  |             |       |                          |                  |                  |

Fuente: INE





**Población extranjera por sexo, país de nacimiento y edad (hasta 85 y más).**

| Balears                        |  | Total     | 0-4     | 05-09   | 10-14   | 15-19   | 20-24   | 25-29   | 30-34   | 35-39   | 40-44   | 45-49   | 50-54   | 55-59   | 60-64   | 65-69   | 70-74  | 75-79  | 80-84  | 85 y más |
|--------------------------------|--|-----------|---------|---------|---------|---------|---------|---------|---------|---------|---------|---------|---------|---------|---------|---------|--------|--------|--------|----------|
| <b>Ambos sexos</b>             |  |           |         |         |         |         |         |         |         |         |         |         |         |         |         |         |        |        |        |          |
| Total                          |  | 223.036   | 10.065  | 9.221   | 9.636   | 10.060  | 17.595  | 28.996  | 29.979  | 25.199  | 20.156  | 15.328  | 11.691  | 9.780   | 8.697   | 7.448   | 4.301  | 2.351  | 1.427  | 1.106    |
| UNION EUROPEA                  |  | 109.501   | 8.193   | 4.580   | 3.628   | 3.593   | 6.639   | 10.150  | 10.449  | 10.345  | 9.742   | 8.108   | 6.967   | 6.679   | 6.806   | 6.145   | 3.515  | 1.859  | 1.154  | 949      |
| PAISES EUROPEOS NO COMUNITARIO |  | 5.232     | 66      | 127     | 196     | 232     | 373     | 630     | 695     | 577     | 527     | 437     | 339     | 285     | 243     | 204     | 136    | 72     | 54     | 39       |
| PAISES AFRICANOS               |  | 27.566    | 682     | 966     | 1.241   | 1.534   | 2.974   | 4.898   | 5.462   | 3.984   | 2.374   | 1.466   | 849     | 447     | 211     | 207     | 143    | 71     | 35     | 22       |
| AMERICA CENTRAL Y CARIBE       |  | 4.542     | 40      | 139     | 218     | 293     | 378     | 611     | 744     | 696     | 471     | 293     | 176     | 159     | 135     | 82      | 49     | 29     | 14     | 15       |
| AMERICA DEL NORTE              |  | 1.421     | 53      | 65      | 65      | 56      | 102     | 125     | 177     | 146     | 120     | 109     | 87      | 79      | 73      | 55      | 31     | 32     | 29     | 17       |
| AMERICA DEL SUR                |  | 67.948    | 919     | 3.181   | 4.021   | 4.017   | 6.585   | 11.668  | 11.327  | 8.430   | 6.113   | 4.335   | 2.884   | 1.941   | 1.092   | 657     | 359    | 248    | 121    | 50       |
| PAISES ASIATICOS               |  | 6.577     | 101     | 153     | 262     | 332     | 535     | 898     | 1.075   | 982     | 779     | 558     | 376     | 178     | 126     | 89      | 62     | 38     | 19     | 14       |
| PAISES DE OCEANIA              |  | 249       | 11      | 10      | 5       | 3       | 9       | 16      | 50      | 39      | 30      | 22      | 13      | 12      | 11      | 9       | 6      | 2      | 1      | 0        |
| <b>Nacional</b>                |  |           |         |         |         |         |         |         |         |         |         |         |         |         |         |         |        |        |        |          |
| Ambos sexos                    |  | Total     | 0-4     | 05-09   | 10-14   | 15-19   | 20-24   | 25-29   | 30-34   | 35-39   | 40-44   | 45-49   | 50-54   | 55-59   | 60-64   | 65-69   | 70-74  | 75-79  | 80-84  | 85 y más |
| Total                          |  | 5.268.762 | 251.367 | 237.608 | 255.384 | 281.060 | 504.800 | 776.706 | 766.732 | 624.210 | 458.299 | 329.855 | 228.911 | 163.630 | 134.421 | 108.366 | 69.528 | 40.093 | 22.230 | 15.562   |
| UNION EUROPEA                  |  | 2.102.654 | 81.697  | 84.079  | 78.319  | 92.799  | 194.302 | 266.216 | 258.656 | 222.901 | 175.388 | 141.850 | 114.515 | 99.460  | 97.633  | 83.199  | 52.760 | 29.762 | 16.860 | 12.258   |
| EUROPA NO COMUNITARIA          |  | 211.771   | 8.455   | 7.678   | 9.876   | 10.781  | 16.028  | 26.532  | 28.439  | 23.903  | 19.299  | 18.627  | 13.221  | 8.700   | 6.084   | 5.407   | 3.948  | 2.529  | 1.380  | 884      |
| AFRICA                         |  | 909.757   | 85.252  | 49.354  | 40.727  | 49.170  | 92.495  | 149.529 | 154.659 | 118.424 | 74.800  | 44.048  | 24.102  | 11.710  | 5.764   | 4.449   | 2.942  | 1.474  | 588    | 300      |
| AMERICA CENTRAL Y CARIBE       |  | 172.230   | 5.400   | 5.913   | 8.515   | 12.753  | 18.664  | 25.125  | 26.907  | 23.331  | 16.929  | 9.935   | 6.092   | 4.368   | 3.192   | 2.212   | 1.425  | 820    | 385    | 264      |
| AMERICA DEL NORTE              |  | 49.620    | 1.932   | 1.935   | 1.783   | 1.791   | 4.178   | 7.549   | 7.193   | 5.716   | 4.308   | 3.389   | 2.516   | 1.974   | 1.477   | 1.233   | 937    | 757    | 555    | 397      |
| AMERICA DEL SUR                |  | 1.563.040 | 51.161  | 78.121  | 104.898 | 100.070 | 155.613 | 262.539 | 248.421 | 192.528 | 140.652 | 95.706  | 58.915  | 32.829  | 17.801  | 10.066  | 6.266  | 4.033  | 2.147  | 1.274    |
| ASIA                           |  | 256.728   | 17.183  | 10.403  | 11.176  | 13.602  | 23.364  | 38.933  | 41.998  | 36.978  | 26.617  | 16.118  | 9.397   | 4.465   | 2.367   | 1.742   | 1.201  | 692    | 320    | 172      |
| OCEANIA                        |  | 2.405     | 125     | 96      | 65      | 68      | 114     | 242     | 388     | 369     | 283     | 154     | 141     | 114     | 89      | 52      | 45     | 24     | 23     | 13       |

Fuente Instituto Nacional de Estadística. Revisión del Padrón municipal 2008

|                  |  |           |         |         |         |         |         |         |         |         |         |         |         |         |         |         |        |        |        |        |
|------------------|--|-----------|---------|---------|---------|---------|---------|---------|---------|---------|---------|---------|---------|---------|---------|---------|--------|--------|--------|--------|
| Balears          |  | 223.036   | 10.065  | 9.221   | 9.636   | 10.060  | 17.595  | 28.996  | 29.979  | 25.199  | 20.156  | 15.328  | 11.691  | 9.780   | 8.697   | 7.448   | 4.301  | 2.351  | 1.427  | 1.106  |
| Nacional         |  | 5.268.762 | 251.367 | 237.608 | 255.384 | 281.060 | 504.800 | 776.706 | 766.732 | 624.210 | 458.299 | 329.855 | 228.911 | 163.630 | 134.421 | 108.366 | 69.528 | 40.093 | 22.230 | 15.562 |
| Balears          |  |           | 4,51    | 4,13    | 4,32    | 4,51    | 7,89    | 13,00   | 13,44   | 11,30   | 9,04    | 6,87    | 5,24    | 4,38    | 3,90    | 3,34    | 1,93   | 1,05   | 0,64   | 0,50   |
| Nacional         |  |           | 4,77    | 4,51    | 4,85    | 5,33    | 9,58    | 14,74   | 14,55   | 11,85   | 8,70    | 6,26    | 4,34    | 3,11    | 2,55    | 2,06    | 1,32   | 0,76   | 0,42   | 0,30   |
| <b>Balears</b>   |  |           |         |         |         |         |         |         |         |         |         |         |         |         |         |         |        |        |        |        |
| UE               |  | 109.501   | 8.193   | 4.580   | 3.628   | 3.593   | 6.639   | 10.150  | 10.449  | 10.345  | 9.742   | 8.108   | 6.967   | 6.679   | 6.806   | 6.145   | 3.515  | 1.859  | 1.154  | 949    |
| Extracomunitaria |  | 113.535   | 1.872   | 4.641   | 6.008   | 6.467   | 10.956  | 18.846  | 19.530  | 14.854  | 10.414  | 7.220   | 4.724   | 3.101   | 1.891   | 1.303   | 786    | 492    | 273    | 157    |
| UE               |  |           | 7,48    | 4,18    | 3,31    | 3,28    | 6,06    | 9,27    | 9,54    | 9,45    | 8,90    | 7,40    | 6,36    | 6,10    | 6,22    | 5,61    | 3,21   | 1,70   | 1,05   | 0,87   |
| Extracomunitaria |  |           | 1,65    | 4,09    | 5,29    | 5,70    | 9,65    | 16,60   | 17,20   | 13,08   | 9,17    | 6,36    | 4,16    | 2,73    | 1,67    | 1,15    | 0,69   | 0,43   | 0,24   | 0,14   |
| <b>Nacional</b>  |  |           |         |         |         |         |         |         |         |         |         |         |         |         |         |         |        |        |        |        |
| UE               |  | 2.102.654 | 81.697  | 84.079  | 78.319  | 92.799  | 194.302 | 266.216 | 258.656 | 222.901 | 175.388 | 141.850 | 114.515 | 99.460  | 97.633  | 83.199  | 52.760 | 29.762 | 16.860 | 12.258 |
| Extracomunitaria |  | 3.166.108 | 169.670 | 153.529 | 177.065 | 188.261 | 310.498 | 510.490 | 508.076 | 401.309 | 282.911 | 188.005 | 114.396 | 64.170  | 36.788  | 25.167  | 16.768 | 10.331 | 5.370  | 3.304  |
| UE               |  |           | 3,89    | 4,00    | 3,72    | 4,41    | 9,24    | 12,66   | 12,30   | 10,60   | 8,34    | 6,75    | 5,45    | 4,73    | 4,64    | 3,96    | 2,51   | 1,42   | 0,80   | 0,58   |
| Extracomunitaria |  |           | 5,36    | 4,85    | 5,59    | 5,95    | 9,81    | 16,12   | 16,05   | 12,68   | 8,94    | 5,94    | 3,61    | 2,03    | 1,16    | 0,79    | 0,53   | 0,33   | 0,17   | 0,10   |





| CONTRATOS REGISTRADOS A EXTRANJEROS<br>Balears 2008 |               |               |               |               |                 |                     |
|---|---------------|---------------|---------------|---------------|-----------------|---------------------|
|   | No UE         | % sobre grupo | UE            | % sobre grupo | Total contratos | % No UE sobre Total |
| <b>TIPOS DE CONTRATOS</b>                           |               |               |               |               |                 |                     |
| Indefinidos a tiempo completo                       | 4.544         | 5,40          | 3.309         | 7,36          | 7.853           | 57,86               |
| Indefinidos a tiempo parcial                        | 1.412         | 1,68          | 951           | 2,11          | 2.363           | 59,75               |
| Fijos discontinuos                                  | 2.498         | 2,97          | 2.714         | 6,04          | 5.212           | 47,93               |
| Subtotal Indefinidos                                | 8.454         | 10,04         | 6.974         | 15,51         | 15.428          | 54,80               |
| Duración determinada a tiempo completo              | 60.234        | 71,52         | 26.765        | 59,52         | 86.999          | 69,24               |
| Duración determinada a tiempo parcial               | 15.037        | 17,85         | 11.102        | 24,69         | 26.139          | 57,53               |
| Subtotal duración determinada                       | 75.271        | 89,37         | 37.867        | 84,21         | 113.138         | 66,53               |
| Contratos formativos                                | 112           | 0,13          | 56            | 0,12          | 168             | 66,67               |
| Otros contratos                                     | 386           | 0,46          | 72            | 0,16          | 458             | 84,28               |
| <b>Total contratos</b>                              | <b>84.223</b> | <b>100,00</b> | <b>44.969</b> | <b>100,00</b> | <b>129.192</b>  | <b>65,19</b>        |
| <b>SEXO</b>   |               |               |               |               |                 |                     |
| Hombres   | 53.178        | 63,14         | 23.086        | 51,34         | 76.264          | 69,73               |
| Mujeres   | 31.045        | 36,86         | 21.883        | 48,66         | 52.928          | 58,66               |
| <b>Total</b>  | <b>84.223</b> | <b>100,00</b> | <b>44.969</b> | <b>100,00</b> | <b>129.192</b>  | <b>65,19</b>        |
| <b>SECTOR ECONÓMICO</b>                             |               |               |               |               |                 |                     |
| Agricultura y pesca                                 | 2.059         | 2,44          | 281           | 0,62          | 2.340           | 87,99               |
| Industria   | 2.434         | 2,89          | 1.395         | 3,10          | 3.829           | 63,57               |
| Construcción  | 25.291        | 30,03         | 4.698         | 10,45         | 29.989          | 84,33               |
| Servicios   | 54.439        | 64,64         | 38.595        | 85,83         | 93.034          | 58,52               |
| <b>Total</b>  | <b>84.223</b> | <b>100,00</b> | <b>44.969</b> | <b>100,00</b> | <b>129.192</b>  | <b>65,19</b>        |
| <b>EDAD</b>   |               |               |               |               |                 |                     |
| <=17  | 374           | 0,44          | 398           | 0,89          | 772             | 48,45               |
| 18-24   | 10.990        | 13,05         | 10.133        | 22,53         | 21.123          | 52,03               |
| 25-29   | 17.333        | 20,58         | 9.760         | 21,70         | 27.093          | 63,98               |
| 30-39   | 34.285        | 40,71         | 13.002        | 28,91         | 47.287          | 72,50               |
| 40-44   | 9.815         | 11,65         | 4.177         | 9,29          | 13.992          | 70,15               |
| >=45  | 11.426        | 13,57         | 7.499         | 16,68         | 18.925          | 60,38               |
| <b>Total</b>  | <b>84.223</b> | <b>100,00</b> | <b>44.969</b> | <b>100,00</b> | <b>129.192</b>  | <b>65,19</b>        |
| <b>DURACIÓN DEL CONTRATO</b>                        |               |               |               |               |                 |                     |
| Indeterminados                                      | 37.133        | 44,09         | 13.695        | 30,45         | 50.828          | 73,06               |
| <= 3 meses  | 31.604        | 37,52         | 19.807        | 44,05         | 51.411          | 61,47               |
| 3 a 12  | 14.991        | 17,80         | 11.336        | 25,21         | 26.327          | 56,94               |
| 12 a 18   | 40            | 0,05          | 27            | 0,06          | 67              | 59,70               |
| 18 a 24   | 101           | 0,12          | 32            | 0,07          | 133             | 75,94               |
| > 24  | 354           | 0,42          | 72            | 0,16          | 426             | 83,10               |
| <b>Total</b>  | <b>84.223</b> | <b>100,00</b> | <b>44.969</b> | <b>100,00</b> | <b>129.192</b>  | <b>65,19</b>        |
| Fuente: SOIB  |               |               |               |               |                 |                     |



| ALUMNADO EXTRANJERO POR NACIONALIDAD<br>Educación Infantil, Primaria y ESO. Baleares, curso 2008-09 |          |          |     |       |               |
|---|----------|----------|-----|-------|---------------|
| Pais  | Infantil | Primaria | ESO | Total | % sobre Total |
| Marruecos   | 458      | 986      | 401 | 1.845 | 11,67         |
| Ecuador   | 113      | 829      | 479 | 1.421 | 8,99          |
| Argentina   | 188      | 752      | 358 | 1.298 | 8,21          |
| Colombia  | 91       | 532      | 411 | 1.034 | 6,54          |
| Alemania  | 215      | 486      | 219 | 920   | 5,82          |
| Reino Unido   | 210      | 419      | 183 | 812   | 5,14          |
| Rumanía   | 185      | 376      | 175 | 736   | 4,66          |
| Uruguay   | 112      | 413      | 194 | 719   | 4,55          |
| Bolivia   | 126      | 326      | 164 | 616   | 3,90          |
| Italia  | 166      | 265      | 149 | 580   | 3,67          |
| Bulgaria  | 105      | 240      | 160 | 505   | 3,20          |
| Brasil  | 76       | 252      | 145 | 473   | 2,99          |
| Chile   | 65       | 239      | 159 | 463   | 2,93          |
| China   | 80       | 217      | 114 | 411   | 2,60          |
| República Dominicana  | 20       | 123      | 119 | 262   | 1,66          |
| Polonia   | 72       | 124      | 63  | 259   | 1,64          |
| Perú  | 26       | 104      | 98  | 228   | 1,44          |
| Cuba  | 13       | 83       | 106 | 202   | 1,28          |
| Rusia   | 39       | 109      | 43  | 191   | 1,21          |
| Francia   | 50       | 91       | 46  | 187   | 1,18          |
| Venezuela   | 20       | 102      | 63  | 185   | 1,17          |
| Portugal  | 49       | 86       | 46  | 181   | 1,15          |
| Nigeria   | 83       | 62       | 22  | 167   | 1,06          |
| Senegal   | 50       | 68       | 48  | 166   | 1,05          |
| Paraguay  | 31       | 83       | 40  | 154   | 0,97          |
| Filipinas   | 37       | 76       | 37  | 150   | 0,95          |
| Holanda   | 36       | 82       | 30  | 148   | 0,94          |
| Ucrania   | 23       | 35       | 52  | 110   | 0,70          |
| EE.UU.  | 31       | 44       | 21  | 96    | 0,61          |
| India   | 24       | 48       | 20  | 92    | 0,58          |
| Argelia   | 31       | 28       | 27  | 86    | 0,54          |
| Bélgica   | 14       | 33       | 28  | 75    | 0,47          |
| Suiza   | 6        | 28       | 29  | 63    | 0,40          |
| Suecia  | 12       | 25       | 21  | 58    | 0,37          |
| Austria   | 12       | 26       | 14  | 52    | 0,33          |
| Dominica  | 13       | 24       | 14  | 51    | 0,32          |
| Mali  | 22       | 20       | 5   | 47    | 0,30          |
| Guinea  | 13       | 21       | 10  | 44    | 0,28          |
| Irlanda   | 21       | 16       | 5   | 42    | 0,27          |
| Méjico  | 8        | 13       | 16  | 37    | 0,23          |
| Guinea Ecuatorial   | 6        | 15       | 15  | 36    | 0,23          |
| Dinamarca   | 10       | 15       | 6   | 31    | 0,20          |
| Lituania  | 3        | 17       | 5   | 25    | 0,16          |
| República Checa   | 7        | 13       | 4   | 24    | 0,15          |
| Níger   | 10       | 8        | 6   | 24    | 0,15          |
| Moldavia  | 5        | 12       | 7   | 24    | 0,15          |
| Eslovaquia  | 7        | 10       | 6   | 23    | 0,15          |
| Camerúm   | 4        | 11       | 6   | 21    | 0,13          |
| Hungría   | 4        | 6        | 10  | 20    | 0,13          |
| Bangla Desh   | 4        | 7        | 8   | 19    | 0,12          |
| Noruega   | 4        | 8        | 6   | 18    | 0,11          |
| Pakistán  | 10       | 3        | 1   | 14    | 0,09          |
| Nicaragua   | 5        | 5        | 4   | 14    | 0,09          |
| Honduras  | 1        | 4        | 9   | 14    | 0,09          |
| Tailandia   | 1        | 5        | 7   | 13    | 0,08          |
| Ghana   | 4        | 6        | 3   | 13    | 0,08          |
| Gambia  | 3        | 4        | 5   | 12    | 0,08          |
| Panamá  | 2        | 5        | 4   | 11    | 0,07          |
| Guatemala   | 4        | 6        | 1   | 11    | 0,07          |
| Israel  | 1        | 9        | 1   | 11    | 0,07          |
| República Sudafricana   | 5        | 4        | 1   | 10    | 0,06          |
| El Salvador   | 1        |          | 9   | 10    | 0,06          |
| ESTRANGER   | 2        | 6        | 2   | 10    | 0,06          |
| Turquía   | 3        | 5        | 1   | 9     | 0,06          |
| Canadá  | 1        | 5        | 3   | 9     | 0,06          |
| Sáhara Occidental   |          | 6        | 3   | 9     | 0,06          |
| Costa Rica  | 3        | 3        | 3   | 9     | 0,06          |
| Burkina Fasso   |          | 8        | 1   | 9     | 0,06          |
| Costa de Marfil   | 3        | 4        | 1   | 8     | 0,05          |
| Sri Lanka   | 4        | 4        |     | 8     | 0,05          |
| Armenia   | 3        | 3        | 1   | 7     | 0,04          |
| Bosnia-Herzegovina  |          | 2        | 5   | 7     | 0,04          |
| Finlandia   |          | 3        | 4   | 7     | 0,04          |
| Andorra   | 2        | 2        | 3   | 7     | 0,04          |
| Guinea Bissau   | 2        | 2        | 3   | 7     | 0,04          |
| Grecia  | 2        | 2        | 2   | 6     | 0,04          |
| Libano  | 1        |          | 5   | 6     | 0,04          |
| Bielorrusia   |          | 2        | 4   | 6     | 0,04          |
| Congo   | 4        | 2        |     | 6     | 0,04          |
| Túnez   | 3        | 2        |     | 5     | 0,03          |
| Yugoeslavia   | 2        |          | 3   | 5     | 0,03          |
| Luxemburgo  |          | 3        | 2   | 5     | 0,03          |
| Mauritania  |          | 1        | 4   | 5     | 0,03          |
| Georgia   | 2        | 2        | 1   | 5     | 0,03          |



**NÚMERO DE TARJETAS SANITARIAS REGISTRADAS EN BALEARES**

Distribución por islas

|                    | Total   | UE     | América<br>Latina | África<br>Subsahariana | Europa de l'Est<br>Magreb | del Este | Resto<br>del mundo | Nacidos en<br>España |
|--------------------|---------|--------|-------------------|------------------------|---------------------------|----------|--------------------|----------------------|
| MALLORCA           | 800.133 | 44.593 | 72.864            | 8.285                  | 19.854                    | 1.674    | 7.686              | 645.177              |
| MENORCA            | 86.853  | 3.277  | 6.593             | 237                    | 1.868                     | 75       | 457                | 74.346               |
| IBIZA Y FORMENTERA | 128.137 | 11.765 | 12.973            | 422                    | 4.572                     | 267      | 1.686              | 96.452               |

Fuente: IB-Salut, Gabinete técnico

**NÚMERO DE TARJETAS SANITARIAS REGISTRADAS EN BALEARES**

Distribución por islas

|                    | Total            | Nacidos en<br>España | UE            | Resto<br>Inmigrantes | Total<br>Inmigración | % Inmigración<br>sobre total | % UE<br>sobre total | % Resto<br>sobre total |
|--------------------|------------------|----------------------|---------------|----------------------|----------------------|------------------------------|---------------------|------------------------|
| MALLORCA           | 800.133          | 645.177              | 44.593        | 110.363              | 154.956              | 19,37                        | 5,57                | 13,79                  |
| MENORCA            | 86.853           | 74.346               | 3.277         | 9.230                | 12.507               | 14,40                        | 3,77                | 10,63                  |
| IBIZA Y FORMENTERA | 128.137          | 96.452               | 11.765        | 19.920               | 31.685               | 24,73                        | 9,18                | 15,55                  |
| <b>TOTALES</b>     | <b>1.015.123</b> | <b>815.975</b>       | <b>59.635</b> | <b>139.513</b>       | <b>199.148</b>       | <b>19,62</b>                 | <b>5,87</b>         | <b>13,74</b>           |

Fuente: IB-Salut, Gabinete técnico



| <b>MALLORCA</b>                              |                |               |                |                     |                        |              |                 |                   |
|--|----------------|---------------|----------------|---------------------|------------------------|--------------|-----------------|-------------------|
| Distribución por grupos países de nacimiento |                |               |                |                     |                        |              |                 |                   |
|  | Total          | UE            | América Latina | África Subsahariana | Europa de l'Est Magreb | del Este     | Resto del mundo | Nacidos en España |
| <b>TOTAL MALLORCA</b>                        | <b>800.133</b> | <b>44.593</b> | <b>72.864</b>  | <b>8.285</b>        | <b>19.854</b>          | <b>1.674</b> | <b>7.686</b>    | <b>645.177</b>    |
| ARQUITECTE BENNASAR                          | 32.020         | 1.058         | 3.794          | 339                 | 286                    | 73           | 274             | 26.196            |
| ES RAIGUER                                   | 16.501         | 652           | 745            | 17                  | 83                     | 16           | 50              | 14.938            |
| CALVIA                                       | 40.843         | 6.921         | 2.679          | 155                 | 377                    | 94           | 730             | 29.887            |
| CAMP REDO                                    | 27.665         | 888           | 1.937          | 287                 | 270                    | 51           | 119             | 24.113            |
| XALOC  | 13.021         | 807           | 1.052          | 22                  | 738                    | 10           | 57              | 10.335            |
| VALLDARGENT                                  | 16.154         | 651           | 2.242          | 127                 | 132                    | 47           | 201             | 12.754            |
| COLL D'EN RABASSA                            | 25.212         | 1.561         | 2.007          | 109                 | 156                    | 50           | 192             | 21.137            |
| EMILI DARDER                                 | 19.147         | 657           | 2.247          | 334                 | 255                    | 73           | 243             | 15.338            |
| ESCOLA GRADUADA                              | 22.965         | 1.309         | 5.116          | 229                 | 349                    | 93           | 422             | 15.447            |
| TRAMUNTANA                                   | 6.651          | 355           | 341            | 9                   | 17                     | 13           | 38              | 5.878             |
| FELANITX                                     | 17.513         | 811           | 575            | 33                  | 1.492                  | 63           | 56              | 14.483            |
| INCA   | 39.263         | 1.141         | 2.787          | 572                 | 2.040                  | 22           | 125             | 32.576            |
| MIGJORN-LLUCMAJOR                            | 16.275         | 959           | 729            | 10                  | 210                    | 16           | 67              | 14.284            |
| MANACOR                                      | 30.201         | 460           | 2.166          | 35                  | 2.438                  | 15           | 152             | 24.935            |
| PONT D'INCA                                  | 18.024         | 300           | 570            | 59                  | 70                     | 12           | 55              | 16.958            |
| MARINES                                      | 17.361         | 1.011         | 1.318          | 141                 | 1.292                  | 19           | 85              | 13.495            |
| PERE GARAU                                   | 24.838         | 785           | 4.886          | 434                 | 585                    | 88           | 916             | 17.144            |
| POLLENÇA                                     | 15.243         | 1.390         | 1.272          | 30                  | 353                    | 11           | 136             | 12.051            |
| PONENT                                       | 21.866         | 1.949         | 2.905          | 121                 | 275                    | 100          | 691             | 15.825            |
| RAFAL NOU                                    | 17.871         | 407           | 1.097          | 198                 | 206                    | 46           | 86              | 15.831            |
| S'ARENAL DE PALMA                            | 12.101         | 1.172         | 1.040          | 434                 | 153                    | 33           | 215             | 9.054             |
| TORRENT DE SANT MIQUEL                       | 15.746         | 406           | 522            | 80                  | 2.034                  | 4            | 25              | 12.675            |
| S'ESCORXADOR                                 | 30.465         | 1.279         | 5.282          | 243                 | 243                    | 100          | 390             | 22.928            |
| SANTA CATALINA                               | 19.374         | 913           | 1.936          | 58                  | 130                    | 26           | 225             | 16.086            |
| SANTANYI                                     | 10.817         | 1.291         | 787            | 55                  | 420                    | 12           | 98              | 8.154             |
| ES PLA                                       | 8.812          | 347           | 420            | 8                   | 334                    | 5            | 19              | 7.679             |
| SERRA NORD                                   | 11.985         | 909           | 872            | 65                  | 105                    | 30           | 62              | 9.942             |
| SON CLADERA                                  | 9.865          | 235           | 649            | 190                 | 65                     | 35           | 35              | 8.656             |
| SON FERRIOL                                  | 12.620         | 399           | 628            | 27                  | 131                    | 4            | 27              | 11.404            |
| SON GOTLEU                                   | 22.655         | 444           | 2.427          | 1.817               | 1.090                  | 89           | 269             | 16.519            |
| SON PISA                                     | 23.378         | 814           | 2.479          | 822                 | 145                    | 50           | 189             | 18.879            |
| SON SERRA LA VILETA                          | 24.539         | 785           | 1.379          | 142                 | 180                    | 40           | 128             | 21.885            |
| LLEVANT                                      | 18.751         | 1.470         | 1.525          | 152                 | 327                    | 39           | 167             | 15.071            |
| SES ROQUES LLISES                            | 14.887         | 431           | 829            | 12                  | 1.149                  | 6            | 24              | 12.436            |
| ANDRATX                                      | 9.156          | 1.181         | 690            | 13                  | 117                    | 75           | 150             | 6.930             |
| NUREDDUNA                                    | 7.322          | 350           | 724            | 4                   | 110                    | 6            | 29              | 6.099             |
| ALCUDIA                                      | 16.696         | 1.333         | 2.742          | 96                  | 417                    | 31           | 203             | 11.874            |
| ES TRENCADORS                                | 18.508         | 1.444         | 1.461          | 384                 | 142                    | 46           | 143             | 14.888            |
| CAPDEPERA                                    | 10.528         | 1.162         | 946            | 42                  | 77                     | 24           | 112             | 8.165             |
| SANTA MARIA DEL CAMI                         | 13.218         | 615           | 492            | 14                  | 61                     | 7            | 57              | 11.972            |
| MUNTANYA                                     | 10.820         | 347           | 359            | 6                   | 27                     | 4            | 52              | 10.025            |
| SANT AGUSTI                                  | 14.907         | 2.217         | 2.110          | 109                 | 158                    | 60           | 264             | 9.989             |
| PORTO CRISTO                                 | 11.123         | 659           | 1.102          | 29                  | 455                    | 17           | 60              | 8.801             |
| ARAGO  | 13.226         | 318           | 998            | 222                 | 160                    | 19           | 48              | 11.461            |

| <b>MENORCA</b>                               |               |              |                |                     |                        |           |                 |                   |
|--|---------------|--------------|----------------|---------------------|------------------------|-----------|-----------------|-------------------|
| Distribución por grupos países de nacimiento |               |              |                |                     |                        |           |                 |                   |
|  | Total         | UE           | América Latina | África Subsahariana | Europa de l'Est Magreb | del Este  | Resto del mundo | Nacidos en España |
| <b>TOTAL MENORCA</b>                         | <b>86.853</b> | <b>3.277</b> | <b>6.593</b>   | <b>237</b>          | <b>1.868</b>           | <b>75</b> | <b>457</b>      | <b>74.346</b>     |
| ALAIOR                                       | 11.708        | 720          | 691            | 8                   | 307                    | 5         | 43              | 9.934             |
| CIUTADELLA                                   | 26.529        | 587          | 1.774          | 81                  | 383                    | 17        | 94              | 23.593            |
| DALT SANT JOAN                               | 24.789        | 1.176        | 2.190          | 63                  | 558                    | 38        | 155             | 20.609            |
| FERRERIES                                    | 5.883         | 76           | 349            | 6                   | 33                     | 0         | 10              | 5.409             |
| VERGE DEL TORO                               | 17.944        | 718          | 1.589          | 79                  | 587                    | 15        | 155             | 14.801            |

| <b>EIVISSA</b>                               |                |               |                |                     |                        |            |                 |                   |
|--|----------------|---------------|----------------|---------------------|------------------------|------------|-----------------|-------------------|
| Distribución por grupos países de nacimiento |                |               |                |                     |                        |            |                 |                   |
|  | Total          | UE            | América Latina | África Subsahariana | Europa de l'Est Magreb | del Este   | Resto del mundo | Nacidos en España |
| <b>TOTAL IBIZA Y FORMENTERA</b>              | <b>128.137</b> | <b>11.765</b> | <b>12.973</b>  | <b>422</b>          | <b>4.572</b>           | <b>267</b> | <b>1.686</b>    | <b>96.452</b>     |
| FORMENTERA                                   | 7.259          | 738           | 804            | 6                   | 317                    | 3          | 55              | 5.336             |
| EIXAMPLE                                     | 15.177         | 851           | 1.946          | 30                  | 339                    | 3          | 226             | 11.782            |
| SANT ANTONI                                  | 29.120         | 2.814         | 2.403          | 116                 | 1.607                  | 25         | 431             | 21.724            |
| SANTA EULARIA                                | 24.735         | 3.486         | 1.919          | 64                  | 623                    | 167        | 372             | 18.104            |
| ES VIVER                                     | 30.473         | 2.249         | 3.650          | 168                 | 1.272                  | 36         | 348             | 22.750            |
| VILA   | 21.373         | 1.627         | 2.251          | 38                  | 414                    | 33         | 254             | 16.756            |

Fuente: IB-Salut



**RELACIÓN DE CENTROS DE PRIMARIA Y ESO CON PORCENTAJES DE ALUMNADO EXTRANJERO SUPERIOR AL 10%  
Alumnado de Compensación Educativa (CE) y Extranjeros. Baleares, 2008**

| Centro                          | Localidad           | Total<br>alumnado | TOTAL<br>C.E. | Extranjeros | Total<br>CE+Extr. | Tasa  |
|---------------------------------|---------------------|-------------------|---------------|-------------|-------------------|-------|
| AULA BALEAR                     | VILETA, SA          | 653               | 103           | 4           | 107               | 16,39 |
| BISBE VERGER                    | SANTANYÍ            | 307               | 28            | 6           | 34                | 11,07 |
| CAN BONET                       | EIVISSA SANT ANTONI | 329               | 32            | 7           | 39                | 11,85 |
| COR DE MARIA                    | MAÓ                 | 346               | 32            | 8           | 40                | 11,56 |
| FRAY JUAN BALLESTER             | CAMPOS              | 279               | 53            |             | 53                | 19,00 |
| MONTISIÓ                        | POLLENÇA            | 257               | 27            | 4           | 31                | 12,06 |
| NOSTRA SENYORA DE GRÀCIA        | LLUCMAJOR           | 275               | 38            |             | 38                | 13,82 |
| PUREZA DE MARÍA                 | MANACOR             | 351               | 35            | 4           | 39                | 11,11 |
| SAGRATS CORS CENTRE INFANTIL 28 | LLUCMAJOR           | 144               | 30            |             | 30                | 20,83 |
| SAN ALFONSO MARIA DE LIGORIO    | PALMA               | 425               | 46            | 134         | 180               | 42,35 |
| SANT BONAVENTURA                | LLUCMAJOR           | 235               | 36            |             | 36                | 15,32 |
| SAN FRANCISCO DE ASIS           | PALMA               | 220               | 39            | 3           | 42                | 19,09 |
| SAN VICENTE DE PAÛL             | INCA                | 331               | 52            | 7           | 59                | 17,82 |
| SAN VICENTE DE PAÛL - Crist Rei | INCA                | 231               | 34            | 2           | 36                | 15,58 |
| SAN VICENTE DE PAÛL             | PALMA               | 330               | 31            | 7           | 38                | 11,52 |
| SAN VICENTE DE PAÛL             | VILETA, SA          | 330               | 33            | 10          | 43                | 13,03 |
| SAN VICENTE DE PAÛL             | PALMA               | 311               | 41            | 8           | 49                | 15,76 |
| SANT FRANCESC D'ASSÍS           | MURO                | 208               | 24            |             | 24                | 11,54 |

Fuente: Conselleria d'Educació. CAIB



**RELACIÓN DE CENTROS DE INSTITUTOS DE ENSEÑANZA SECUNDARIA  
CON PORCENTAJES DE ALUMNADO EXTRANJERO SUPERIOR AL 10%  
Alumnado de Compensación Educativa (CE) y Extranjeros. Baleares, 2008**

| Centro                       | Localidad                | Total<br>alumnado | TOTAL<br>C.E. | Extranjeros | Total<br>CE+Extr. | Tasa  |
|------------------------------|--------------------------|-------------------|---------------|-------------|-------------------|-------|
| IES ALBUHAIRA                | MURO                     | 270               | 32            |             | 32                | 11,85 |
| IES ALCÚDIA                  | PORT D'ALCÚDIA           | 500               | 61            | 45          | 106               | 21,20 |
| IES ALGARB                   | SANT JORDI DE SES SALINE | 289               | 61            | 12          | 73                | 25,26 |
| IES ANTONI MAURA             | PALMA                    | 491               | 56            | 53          | 109               | 22,20 |
| IES AURORA PICORNELL         | PALMA                    | 174               | 35            | 48          | 83                | 47,70 |
| IES SANT LLORENÇ DE BALAFIA  | SANT LLORENÇ DE BALAFIA  | 391               | 53            |             | 53                | 13,55 |
| IES BERENGUER D'ANOIA        | INCA                     | 384               | 30            | 22          | 52                | 13,54 |
| IES BINISSALEM               | BINISSALEM               | 349               | 61            | 5           | 66                | 18,91 |
| IES CALVIÀ                   | SANTA PONÇA              | 431               | 21            | 36          | 57                | 13,23 |
| IES CAN PEU BLANC            | SA POBLA                 | 499               | 60            | 10          | 70                | 14,03 |
| IES DAMIÀ HUGUET             | CAMPOS                   | 394               | 40            | 13          | 53                | 13,45 |
| IES FELANITX                 | FELANITX                 | 553               | 48            | 29          | 77                | 13,92 |
| IES FRANCESC DE BORJA MOLL   | PALMA                    | 273               | 46            | 54          | 100               | 36,63 |
| IES GUILLEM CIFRE DE COLONYA | POLLENÇA                 | 355               | 31            | 10          | 41                | 11,55 |
| IES JOAN MARIA THOMÀS        | PALMA                    | 403               | 34            | 40          | 74                | 18,36 |
| IES JOAN RAMIS I RAMIS       | MAÓ                      | 466               | 55            | 14          | 69                | 14,81 |
| IES JOSEP MARIA LLOMPART     | PALMA                    | 368               | 60            |             | 60                | 16,30 |
| IES JOSEP SUREDA I BLANES    | PALMA                    | 447               | 28            | 19          | 47                | 10,51 |
| IES JUNÍPER SERRA            | PALMA                    | 316               | 46            | 12          | 58                | 18,35 |
| IES LA RIBERA                | CAN PASTILLA             | 467               | 70            | 7           | 77                | 16,49 |
| IES LLORENÇ GARCÍAS I FONT   | ARTÀ                     | 376               | 52            | 8           | 60                | 15,96 |
| IES LLUCMAJOR                | LLUCMAJOR                | 399               | 25            | 17          | 42                | 10,53 |
| IES MARC FERRER              | ST FRANCESC FORMENTERA   | 295               | 25            | 8           | 33                | 11,19 |
| IES MARIA ÀNGELS CARDONA     | CIUTADELLA               | 367               | 16            | 6           | 22                | 5,99  |
| IES MARRATXÍ                 | SON RAMONELL             | 883               | 71            | 11          | 82                | 9,29  |
| IES MOSSÈN ALCOVER           | MANACOR                  | 531               | 39            | 22          | 61                | 11,49 |
| IES NA CAMEL-LA              | MANACOR                  | 240               | 19            | 26          | 45                | 18,75 |
| IES PASQUAL CALBÓ I CALDÉS   | MAÓ                      | 623               | 40            | 22          | 62                | 9,95  |
| IES PAU CASESNOVES           | INCA                     | 850               | 65            | 24          | 89                | 10,47 |
| IES POLITÈCNIC               | PALMA                    | 348               | 42            | 24          | 66                | 18,97 |
| IES PORRERES                 | PORRERES                 | 403               | 35            | 27          | 62                | 15,38 |
| IES PORT D'ALCUDIA           | ALCÚDIA, ES PORT         | 61                | 10            | 4           | 14                | 22,95 |
| IES PORT DE POLLENÇA         | PORT DE POLLENÇA         | 250               | 38            | 16          | 54                | 21,60 |
| IES PORTOCRISTO              | PORTOCRISTO              | 366               | 59            | 39          | 98                | 26,78 |
| IES QUARTÓ DE PORTMANY       | SANT ANTONI DE PORTMAN   | 472               | 93            | 8           | 101               | 21,40 |
| IES SA BLANCA DONA           | EIVISSA                  | 379               | 36            | 19          | 55                | 14,51 |
| IES SA COLOMINA              | EIVISSA                  | 684               | 42            | 30          | 72                | 10,53 |
| IES SANT AGUSTÍ              | SANT AGUSTÍ DES VEDRÀ    | 374               | 24            | 24          | 48                | 12,83 |
| IES SANTA MARGALIDA          | SANTA MARGALIDA          | 380               | 24            | 29          | 53                | 13,95 |
| IES SANTA MARIA D'EIVISSA    | EIVISSA                  | 435               | 47            | 13          | 60                | 13,79 |
| IES SANTANYÍ                 | SANTANYÍ                 | 295               | 46            | 5           | 51                | 17,29 |
| IES S'ARENAL                 | ARENAL, S'               | 644               | 84            | 31          | 115               | 17,86 |
| IES SES ESTACIONS            | PALMA                    | 333               | 34            | 10          | 44                | 13,21 |
| IES SINEU                    | SINEU                    | 507               | 62            | 16          | 78                | 15,38 |
| IES SON FERRER               | SON FERRER               | 589               | 69            | 18          | 87                | 14,77 |
| IES SON RULLAN               | PALMA                    | 427               | 50            | 7           | 57                | 13,35 |

Fuente: Conselleria d'Educació. CAIB