



# **Joves balears en xifres** **2023**

**ASSUMPTA MAS LIÑARES**



## Assumpta Mas Liñares

Palma, 1970. És tècnica de joventut a l'Institut Balear de la Joventut. Promotora i responsable de l'Observatori de la Joventut de les Illes Balears (OBJIB). És llicenciada en Filosofia i Lletres, secció Ciències de l'Educació, per la Universitat de les Illes Balears i màster en Joventut i Societat per la UNED. Formadora i avaluadora de qualificacions de formació professional per a l'ocupació. Autora d'estudis, informes i articles relacionats amb l'àmbit de la joventut. Les seves línies de feina se centren en el desenvolupament i l'avaluació de les polítiques de joventut i en el coneixement de la condició juvenil.

## Resum

Aquest article de l'Anuari ofereix una fotografia general de les condicions de vida de les persones joves a les Illes Balears a partir de les evidències que ens mostren les dades disponibles a les principals fonts estadístiques oficials, que ens permeten dur a terme una anàlisi descriptiva i suposen una actualització dels indicadors oferts a l'article de l'edició de l'any anterior.

## Resumen

Este artículo del Anuario ofrece una fotografía general de las condiciones de vida de las personas jóvenes en las Islas Baleares a partir de las evidencias que nos muestran los datos disponibles en las principales fuentes estadísticas oficiales, que nos permiten realizar un análisis descriptivo y suponen una actualización de los indicadores ofrecidos en el artículo de la edición del año anterior.

**Paraules clau:** Joves / Joventut / Polítiques de joventut / Anàlisi de la realitat

**Palabras clave:** Jóvenes / Juventud / Políticas de juventud / Análisis de la realidad

## Introducció

Un any més aquest primer article de l'Anuari ofereix una visió general de les condicions de vida del jovent a les Illes Balears a partir dels darrers indicadors disponibles a les principals fonts estadístiques oficials i que ens permeten dur a terme una anàlisi descriptiva i suposen una actualització dels indicadors oferts a l'article de l'Anuari de la Joventut de les Illes Balears 2022 (Mas, A., 2022).

## Població Jove

La població jove d'entre 15 i 29 anys a les Illes Balears segueix representant entre el 16 i el 17 % de la població total de la comunitat autònoma. Lluny queden els anys en què el volum de joves a les Illes Balears superava el 20 %. L'any 1998, fa 25 anys, els i les joves tenien un pes del 23 % respecte al conjunt de la població –el 31 % si la franja etària agafava dels 15 als 34 anys–, en un context, a més, en què la població total era de 796.483 residents (vegeu dades de població de l'IBESTAT).

En l'actualitat, d'acord amb el padró municipal d'habitants, elaborat per l'Institut Nacional d'Estadística (INE), el nombre total de persones residents a les Illes Balears l'1 de gener de 2022 era d'1.176.659, cosa que significa un increment de població de gairebé el 50 % en 25 anys, però amb un sostingut descens del volum de la població jove, aquella que als adults ens agrada anomenar "el futur" i en la qual dipositam l'esperança per mantenir el sistema de benestar establert.

Si comparam la base de la piràmide de població de les Illes Balears de

2022 amb la de l'any 2012 (vegeu el gràfic 1), s'observa com és més prima pel descens en la natalitat i com la part més ampla de la piràmide puja de cohort d'edat. Mentre que l'any 2012 se situava entre els 35 i 39 anys, només deu anys després, al 2022, l'edat més nombrosa és la que se situa entre els 45 i 49 anys en el cas dels homes i dels 40 als 45 anys en el cas de les dones. D'altra banda, també s'aprecia com es difumina la forma punxeguda de la piràmide, reflex de l'allargament de l'esperança de vida.

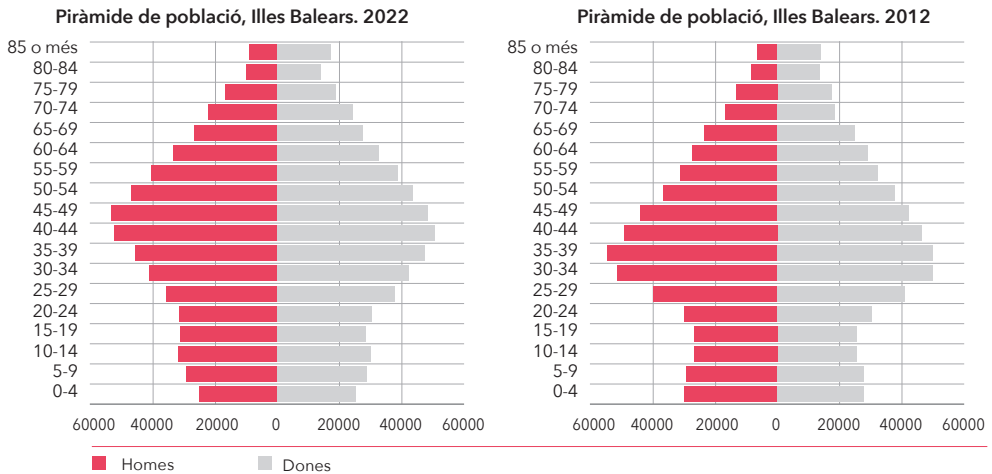
La causa del decreixement mantingut en el volum de població jove a les Illes Balears alhora que es produeix un creixement exponencial de la població total és, sens dubte, complexa i multifactorial: l'explosió del turisme com a motor de l'economia amb la consegüent necessitat de capital humà (tot i que sovint són les persones joves les que migren cercant millors oportunitats laborals); la major qualitat i l'allargament dels anys de vida; la incorporació de la dona al món laboral, tot i les dificultats per aconseguir una conciliació en igualtat de condicions entre homes i dones; el descens de la natalitat; les diferents crisis viscudes, i les dificultats per a l'emancipació amb el que suposa de retard en els trànsits a la vida adulta: la dificultat d'accés a una ocupació de qualitat i a un habitatge com una de les grans problemàtiques que marquen la construcció d'un projecte de vida i que possibiliten, si es desitja, la configuració d'una família en una llar pròpia...

El 16,5 % de la població de les Illes Balears té entre 15 i 29 anys, 194.153 persones dels 1.176.659 residents. Si hi sumam les 82.078 que

tenen entre 15 i 34 anys, la xifra se situa en 276.231 persones, el 23,5 % de la població. Tot i que en nombres absoluts i relatius les quantitats són petites, totes les illes, tret de Menorca, han perdut població jove entre

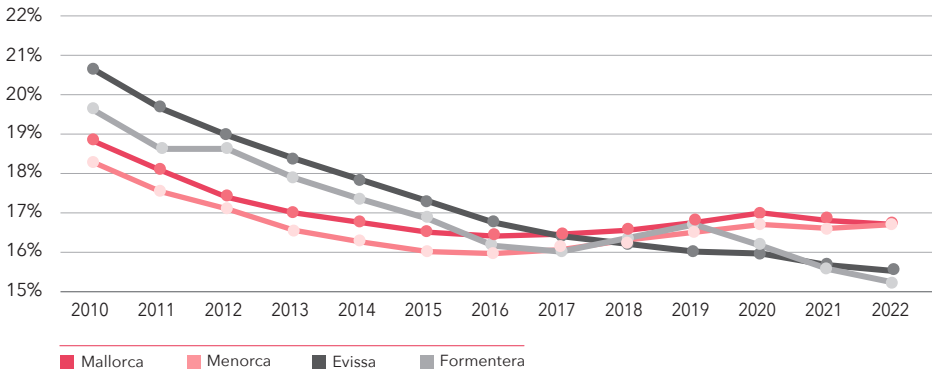
l'any 2021 i el 2022 (vegeu el gràfic 2). Mentre que Menorca incrementa la població d'entre 15 i 29 anys en 199 joves i se situa en 16.086 persones, Eivissa en perd 41; Formentera, 87, i Mallorca, 458 en el darrer any.

**Gràfic 1: Piràmides de població de les Illes Balears, anys 2022 i 2012**



Font: elaboració de l'OBJIB a partir de l'IBESTAT

**Gràfic 2: Evolució del volum de població jove (15-29 anys) per illa de residència. 2010-2022**



Font: elaboració de l'OBJIB a partir de l'IBESTAT

Així doncs, el pes de la població jove arreu de les Illes Balears es manté sense variacions significatives respecte a l'any anterior. Mallorca concentra més del 78 % de la població d'entre 15 i 29 anys, de la qual el 47 % resideix a Palma, mentre que

el 12,29 % viu a la illa d'Eivissa, on el 35 % es concentra a la capital; el 8,29 % dels joves resideix a Menorca, dels quals prop del 31 % viu a Maó, i menys d'1 de cada 100 joves illencs viuen a Formentera (vegeu la taula 1).

**Taula 1. Pes de la població jove resident a les diferents illes i capitals insulars. 2022**

	Nombres absoluts		(%) Percentatges		
	Població total	Joves 15-29 anys	Joves/pobl. total	Joves/pobl. jove de les illes Balears	Joves de les capitals/pobl. jove de cada illa
<b>ILLES BALEARS</b>	1.176.659	194.153	16,50 %	100,00 %	-
<b>MALLORCA</b>	914.564	152.479	16,67 %	78,54 %	-
Palma	415.940	72.066	17,33 %	37,12 %	47,26%
<b>MENORCA</b>	96.467	16.086	16,68 %	8,29 %	-
Maó	29.445	4.949	16,81 %	2,55 %	30,77%
<b>EIVISSA</b>	154.210	23.854	15,47 %	12,29 %	-
Ciutat d'Eivissa	50.715	8.376	16,52 %	4,31 %	35,11%
<b>FORMENTERA</b>	11.418	1.734	15,19 %	0,89 %	-

**Font: elaboració de l'OBJIB a partir de l'IBESTAT**

Cap municipi de les Illes Balears no té, per primer any, un volum de població jove superior al 18 % (vegeu la taula 2). Al 2021 Alcúdia comptava amb un 18,2 % de joves, percentatge que al 2022 baixa al 17,9 %, tot i que es manté com el municipi amb un major pes d'aquest col·lectiu, seguit de Manacor, Palma i Ciutadella. A la banda dels municipis amb menys presència de joves se situa Banyalbufar, amb només un 11,3 %, seguit d'Estellencs,

Búger i Costitx. Hem d'assenyalar, amb caire anecdòtic, que Escorca, que al llarg dels anys ha comptat amb el menor pes de població jove –la qual l'any 2021 era d'un 11,6 %–, al 2022 ha deixat de ser la població amb menys pes juvenil, en passar a significar el 13,4 % de la població del municipi, que de tenir 181 residents –dels quals 21 eren joves al 2021– ha passat a comptar amb 187 persones empadronades al 2022, de les quals 25 són joves.

**Taula 2: Municipis de les Illes Balears amb major i menor pes (\*) de població jove de 15 a 29 anys. 2022**

<b>Major % de joves</b>			
	<b>Total Població</b>	<b>TOTAL JOVES de 15 a 29 anys. 2022</b>	<b>Joves / Pobl. Total 2021</b>
<b>Alcúdia</b>	20.717	3.701	17,9%
<b>Manacor</b>	45.352	7.910	17,4%
<b>Palma</b>	415.940	72.066	17,3%
<b>Ciutadella de Menorca</b>	30.811	5.302	17,2%
<b>Capdepera</b>	12.081	2.054	17,0%
<b>Son Servera</b>	11.752	1.985	16,9%
<b>Inca</b>	34.093	5.758	16,9%
<b>Ferrerias</b>	4.944	829	16,8%

**Font: elaboració de l'OBJIB a partir de l'IBESTAT**

(\*) El pes de la població jove al municipi es superior al pes mitjà de la CAIB 16,6%

<b>Menor % de joves</b>			
	<b>Total Població</b>	<b>TOTAL JOVES de 15 a 29 anys. 2021</b>	<b>Joves / Pobl. Total 2022</b>
<b>Banyalbufar</b>	566	64	11,3%
<b>Estellencs</b>	336	40	11,9%
<b>Costitx</b>	1.446	183	12,7%
<b>Búger</b>	1.111	141	12,7%
<b>Lloret de Vistalegre</b>	1.514	196	12,9%
<b>Algaida</b>	6.075	797	13,1%
<b>Sant Joan de Labritja</b>	6.703	883	13,2%
<b>Escorca</b>	187	25	13,4%
<b>Ariany</b>	912	123	13,5%

**Font: elaboració de l'OBJIB a partir de l'IBESTAT**

(\*) El pes de la població jove al municipi és inferior al 14 %.

El 54 % de les persones residents a les Illes Balears hi ha nascut, el 24 % ha nascut a una altra comunitat autònoma i quasi el 25 %, a l'estranger. Ara

bé, aquesta distribució, que correspon al conjunt de les Illes Balears i que es compleix a Mallorca i Menorca, no és la que existeix a Eivissa i Formentera, on

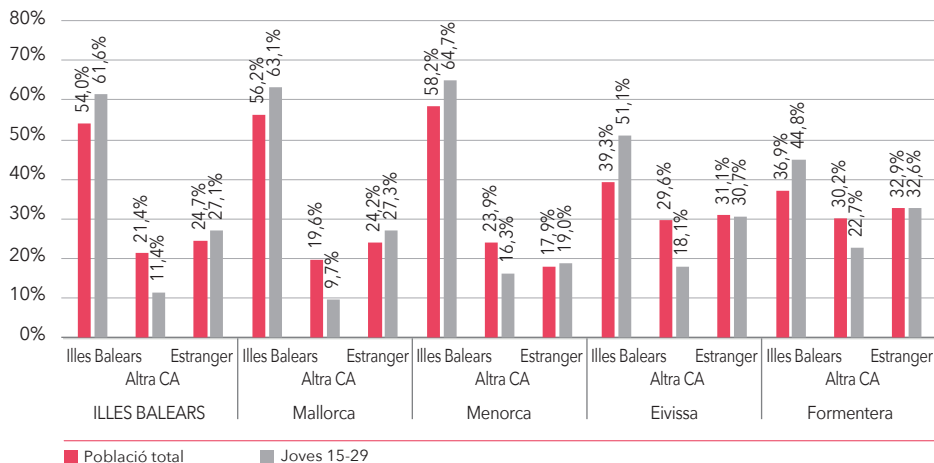
el pes de la població nascuda a les Illes Balears baixa. A Eivissa i especialment a Formentera, la població, d'acord amb el lloc de naixement, es distribueix quasi amb el mateix pes entre població nascuda a les Illes Balears, a una altra comunitat autònoma i a l'estranger.

Si centram la mirada en el lloc de naixement del jovent d'entre 15 i 29 anys, el 61 % ha nascut a les Illes Balears, l'11 % a una altra comunitat autònoma i el 27 % és de procedència estrangera. En aquest cas, sí que hi ha

majors diferències per illes. A Formentera aquest repartiment és del 44,8 %, el 22,7 % i el 32,5 %, respectivament (vegeu el gràfic 3).

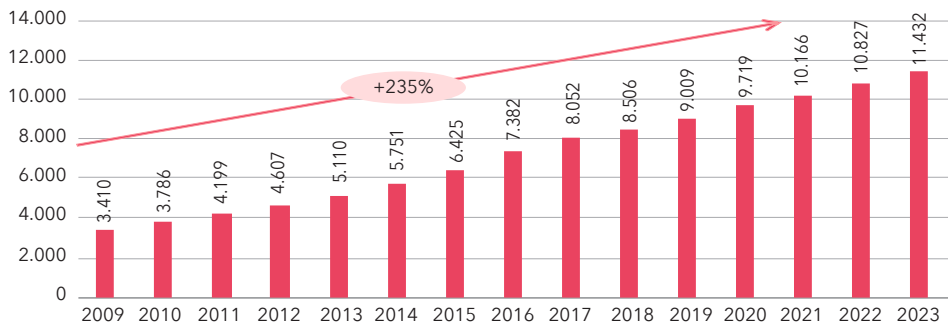
L'any 2023 11.432 joves balears d'entre 15 i 34 anys resideixen a l'estranger, xifra que suposa un increment del 6 % respecte a l'any anterior, i es manté la tendència a l'alça al llarg dels anys (vegeu el gràfic 4). La població de les Illes Balears resident a l'estranger és de 42.811 persones, de la qual els i les joves representen el 27 %.

**Gràfic 3: Població total i jove (15-29 anys) per lloc de naixement. 2022**



Font: elaboració de l'OBJIB a partir de l'IBESTAT

**Gràfic 4: Persones joves de 15-34 anys inscrites a les Illes Balears però residents a l'estranger**



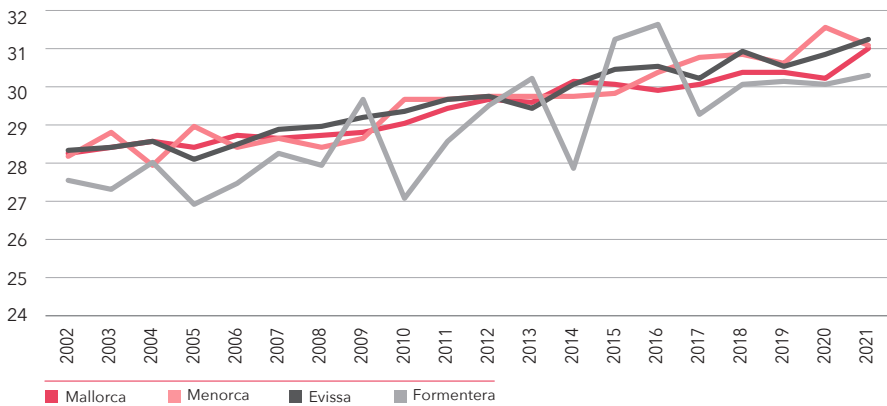
Font: elaboració de l'OBJIB a partir de l'IBESTAT



El primer fill o filla es té ja superats els 31 anys, excepte a Formentera, on la mitjana se situa en els 30,45 anys l'any 2021. Queda clar que se segueix incrementant, any rere any, l'edat d'accés a la maternitat (vegeu el gràfic 5), i que la majoria de les mares illenques tenen el seu primer fill o filla sense estar casades (53,11 %), circumstància que en el cas d'Eivissa representa més

del 60 % i el 57 % a Formentera. És cert que, a partir de les dades disponibles, podem afirmar que les persones joves han deixat de casar-se, atès que l'edat mitjana a contreure matrimoni per primera vegada segueix situant-se en els 37 anys en els homes i en els 35 anys en les dones, edats en què les persones han deixat de ser considerades joves.

**Gràfic 5: Evolució de l'edat mitjana de la mare quan té el primer fill per illes. 2002-2021**



Font: elaboració de l'OBJIB a partir de dades de l'IBESTAT

## Educació

A les Illes Balears, d'acord amb el darrer Anuari estadístic del Ministeri d'Educació, Formació Professional i Esports (edició 2024), al curs 2021-2022 estaven matriculats al sistema educatiu 231.038 alumnes, dels quals 193.877 cursaven ensenyaments no universitaris (956 alumnes més que el curs 2020-2021), dels quals ho feien a l'ensenyament públic el 65,4 %, el 27,1 % a la concertada i el 7,5 a la privada no concertada. Un total de 49.446 alumnes

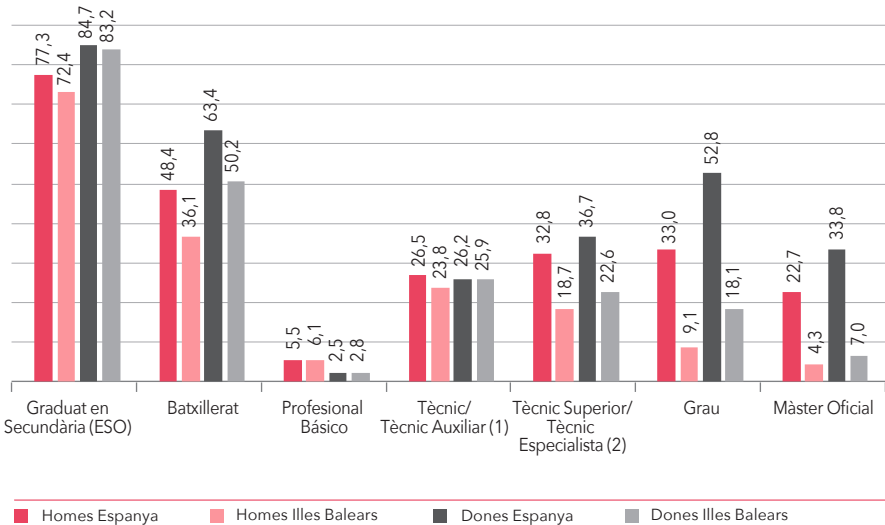
estudiaven ESO (634 més que al curs anterior); 13.824, batxillerat (527 menys que al 2020-2021); 1.994, formació professional bàsica; 10.165, formació professional de grau mitjà (200 més que al curs anterior), i 8.169, formació professional de grau superior (403 més respecte del curs anterior). Mentre que l'ensenyament universitari comptava amb 18.328 alumnes (271 alumnes menys que al curs 2020-2021); 13.417 alumnes estaven matriculats en ensenyaments de règim especial (amb un increment interanual important de 1.748 alum-

nes); 2.868, en estudis artístics, i 231, en ensenyaments esportius.

El percentatge de població que es titula en cada nivell educatiu a "l'edat teòrica" de finalitzar aquell nivell (taxa bruta de graduats) es manté al curs 2021-2022 amb dades similars al curs anterior, tot i que una mica més baixes. Seguim mantenint xifres inferiors a les del conjunt de l'Estat, amb espe-

cial incidència en els ensenyaments universitaris, en què només el 9 % dels homes i el 19 % de les dones a les Illes Balears es graduen, enfront del 34 % i el 54 %, respectivament, a l'Estat. Només un 4 % d'homes i un 8 % de dones finalitzen un màster oficial, enfront del 23 % i del 35 %, respectivament, al conjunt d'Espanya (vegeu el gràfic 6).

**Gràfic 6: Taxa bruta de població que es gradua en cada nivell d'ensenyament (2021-2022)**



**Font: elaboració de l'OBJIB a partir del Ministeri d'Educació, Las cifras de la Educación en España, curs 2021-2022**

(1) Es considera l'alumnat graduat en cicles formatius de grau mitjà d'FP i d'arts plàstiques i disseny, FP I i ensenyaments esportius de grau mitjà.

(2) Es considera l'alumnat graduat en cicles formatius de grau superior d'FP i d'arts plàstiques i disseny, ensenyaments esportius de grau superior, FP II i arts aplicades i oficis artístics.

Les xifres d'escolarització no universitària de l'alumnat d'entre 16 i 18 anys a les Illes Balears segueixen la tendència a l'alça dels darrers cursos (vegeu el gràfic 7) i superen l'especial increment del curs anterior marcat

per la situació de pandèmia de la COVID-19, que va provocar un increment significatiu de joves escolaritzats davant la dificultat d'accedir al mercat de treball. La taxa d'escolaritat als 16 anys el curs 2021-2022 a les Illes Balears és

del 92,5 %, del 85,1 % als 17 anys i del 56,1 % als 18 (enfrent del 50,07 % al curs anterior). Tot i l'increment, les taxes estatals segueixen sent superiors: 95,9 %, 91,1 % i 81,5 %, per a 16, 17 i 18 anys, respectivament.

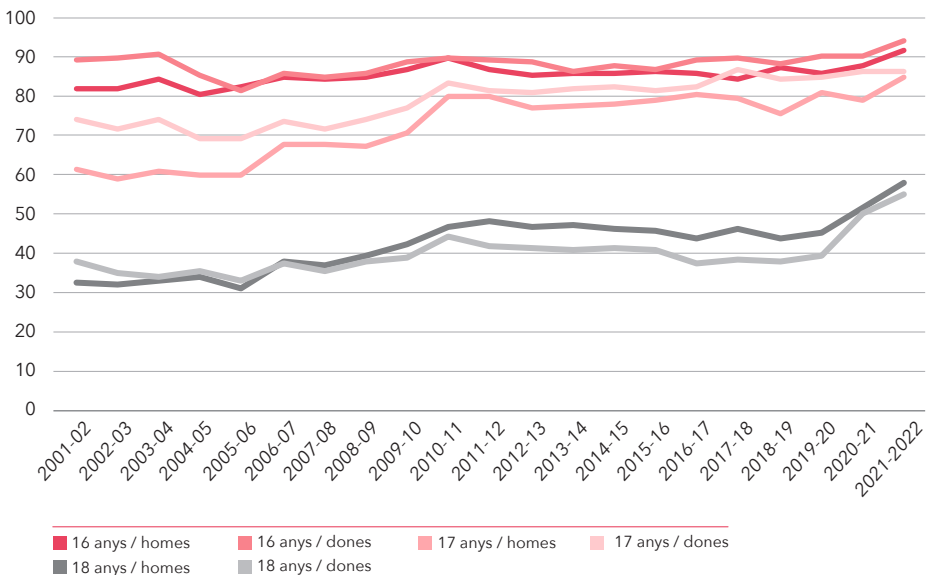
Les Illes Balears compten amb un 16,3 % d'alumnat de nacionalitat estrangera matriculat en ensenyaments de règim general no universitari, amb la qual cosa és la comunitat autònoma amb un major percentatge d'aquest alumnat, ja que la mitjana estatal se situa en el 10,3 % (vegeu el gràfic 8).

L'abandonament educatiu a Espanya afecta el 13,9 % de l'alumnat del curs 2021-2022. Aquest percentatge fa referència a la població de 18 a 24 anys que no ha completat la segona etapa de l'educació secundària i no segueix cap tipus d'educació o for-

mació. A les Illes Balears la xifra és del 18,2 %, només superada per la Regió de Múrcia, amb un 18,7 %. En el gràfic 9, s'observa que hi ha un lleuger augment de l'abandonament educatiu respecte al curs anterior, però una disminució important respecte a fa deu anys.

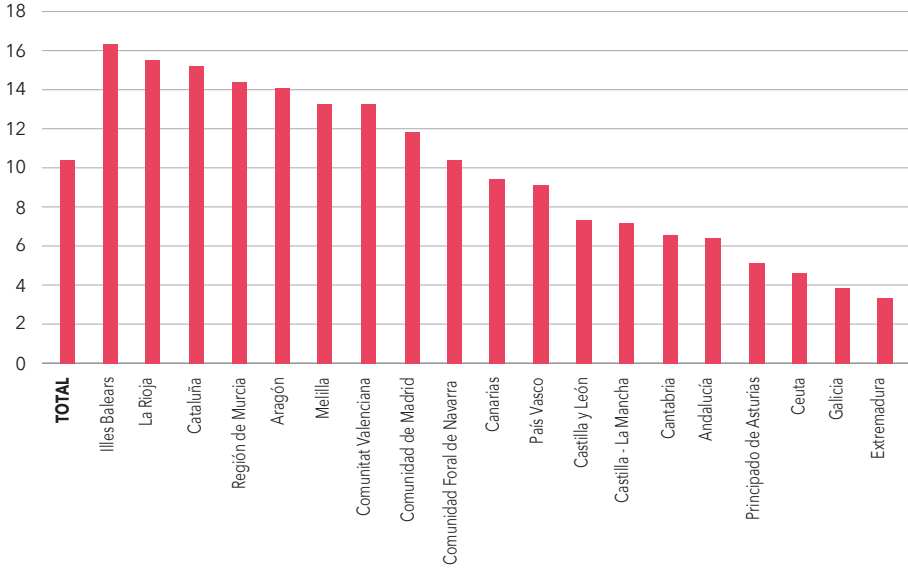
La taxa d'ocupació de la població jove (25-34 anys), tant arreu de l'Estat com a les Illes Balears, s'incrementa com major és el nivell educatiu. Per a titulats en educació superior les taxes d'ocupació a les Illes Balears (vegeu el gràfic 10) són del 84,9 % per als homes i del 84,3 % per a les dones, 2 i 4,7 punts, respectivament, superiors respecte a les taxes espanyoles, que se situen en el 82,9 % i el 79,6 % en el cas dels homes i de les dones, respectivament.

**Gràfic 7: Taxa d'escolaritat no universitària a les Illes Balears per edat i sexe**



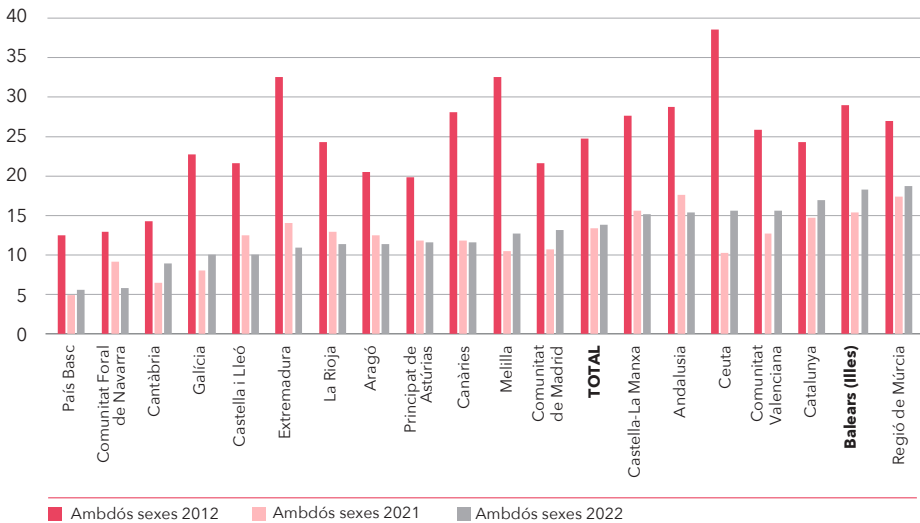
**Font: elaboració de l'OBJIB a partir de les dades de l'IBESTAT i el Ministeri d'Educació**

**Gràfic 8: Percentatge d'alumnat estranger en ensenyaments de règim general no universitari. Curs 2021-2022**



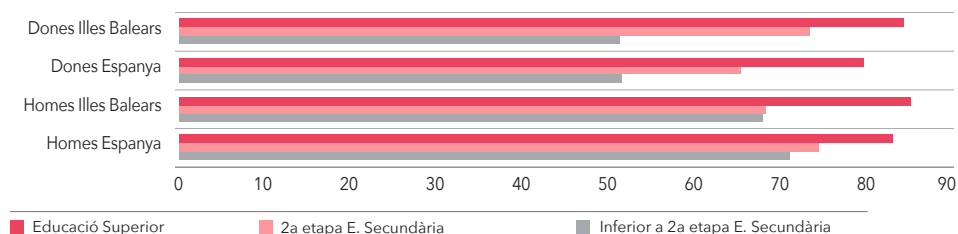
**Font: elaboració de l'OBJIB a partir del Ministeri d'Educació, Las cifras de la Educación en España, curs 2021-2022**

**Gràfic 9: Abandonament educatiu per comunitat autònoma (2012-2021-2022)**



**Font: elaboració de l'OBJIB a partir de les dades del Ministeri d'Educació**

**Gràfic 10: Taxa d'ocupació de la població jove (25-34 anys) segons el nivell educatiu assolit, per sexe. Illes Balears i Espanya. Any 2022**



**Font: elaboració de l'OBJIB a partir de dades del Ministeri d'Educació, Formació Professional i Esports**

El curs 2021-2022 a la universitat pública de les Illes Balears cursen estudis universitaris 14.486 persones, de les quals 12.163 hi estudien un grau (el 84 %), 1.395 hi cursen un màster oficial (el 9,6 %) i 928 persones hi fan un doctorat (el 6,4 %).

## Ocupació

Igual que a l'article de l'Anuari de l'any passat dedicat a joves balears en xifres, per a la visió general de l'estat de l'ocupació a la nostra comunitat abordarem les taxes d'activitat, ocupació i atur, desglossades per als grups d'edat de 16 a 24 i de 25 a 34 anys, comparant, d'una banda, l'indicador amb les dades referides al total de la població i, de l'altra, per sexe.

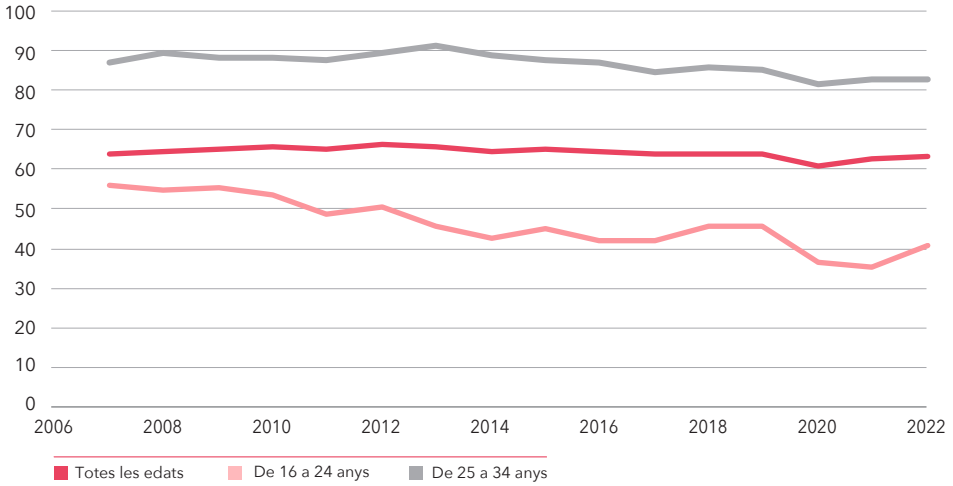
La taxa d'activitat a les Illes Balears per a la població general (vegeu el gràfic 11) l'any 2022 se situa en valors similars (64,8 %) a 2019, any anterior a la pandèmia de la COVID-19. Pel que fa a la població jove, les taxes no s'han recuperat de la mateixa manera, sobretot per al grup de 16 a 24 anys, amb una taxa al 2022 del 41,04 %, cinc punts inferior que al 2019, però

els mateixos punts d'increment respecte de l'any 2020. D'altra banda, la taxa d'activitat del jovent d'entre 25 i 34 anys, al 2022, és del 83,45 % (85,85 % al 2019 i 81,93 al 2020).

Les dones mantenen unes taxes d'activitat inferiors als homes (vegeu el gràfic 12), tot i que per al grup de 25 a 34 anys la diferència és només d'1,55 punts (82,68 % les dones i 84,23 % els homes). A més a més, la taxa d'activitat de les dones d'aquest grup d'edat és superior en un punt a la dels anys 2019 i 2018, no així per als homes joves, que encara no arriben a superar les taxes superiors al 90 % que van perdre l'any 2020.

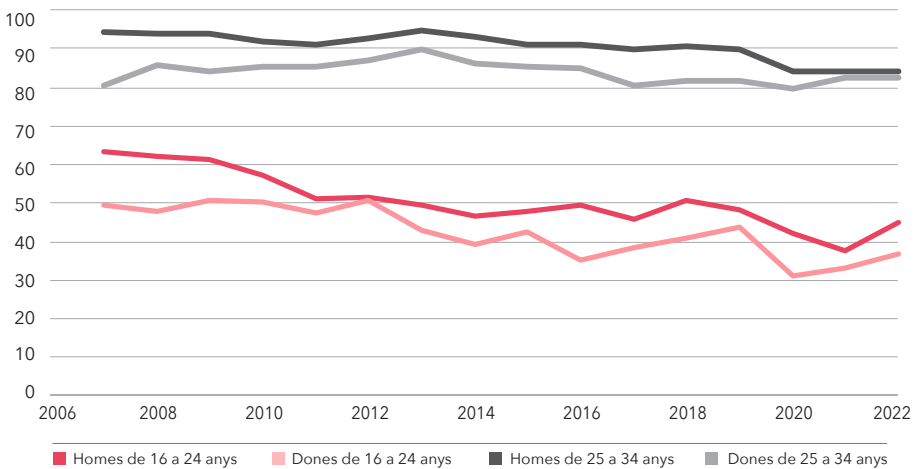
La taxa d'ocupació (gràfic 13) més elevada la trobam en el grup d'edat de 25 a 34 anys (72,73 %), que, recordam, presenta la taxa d'activitat més alta (83,45 %). Els i les joves de 16 a 24 anys comencen a recuperar les xifres pre-pandèmia, amb una taxa d'ocupació al 2022 del 31,5 %, 10 punts de recuperació respecte al 21,39 % de 2020, tot i que segueix sent una dada d'ocupació baixa, si tenim en compte que significa que només tres de cada deu joves d'aquesta edat que vol fer feina treballa.

**Gràfic 11: Evolució de la taxa d'activitat jove per grup d'edat. Illes Balears 2007-2022**



Font: elaboració de l'OBJIB a partir de dades de l'IBESTAT

**Gràfic 12: Evolució de la taxa d'activitat jove per grup d'edat i sexe. Illes Balears 2007-2022**



Font: elaboració de l'OBJIB a partir de dades de l'IBESTAT

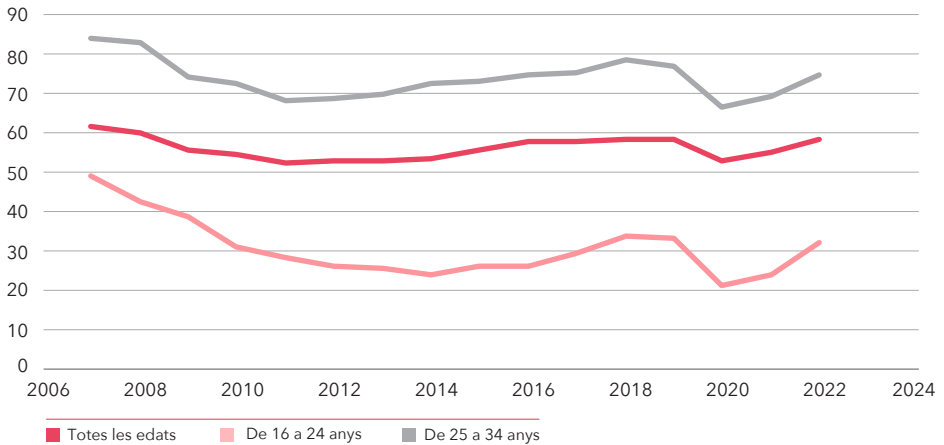
Si observem l'evolució de les taxes d'ocupació jove per sexe (vegeu el gràfic 14), es veu clarament com són

cada vegada més similars, tot i que les al·lotes d'entre 16 i 24 anys es troben tres punts per davall dels al·lots, men-

tre que per al grup de 25 a 34 anys la diferència ja és només d'1,4 punts. Els homes joves d'entre 25 i 34 anys presenten una taxa d'ocupació (73,43 %) onze punts superior a la dels homes del conjunt de la població (62,14 %).

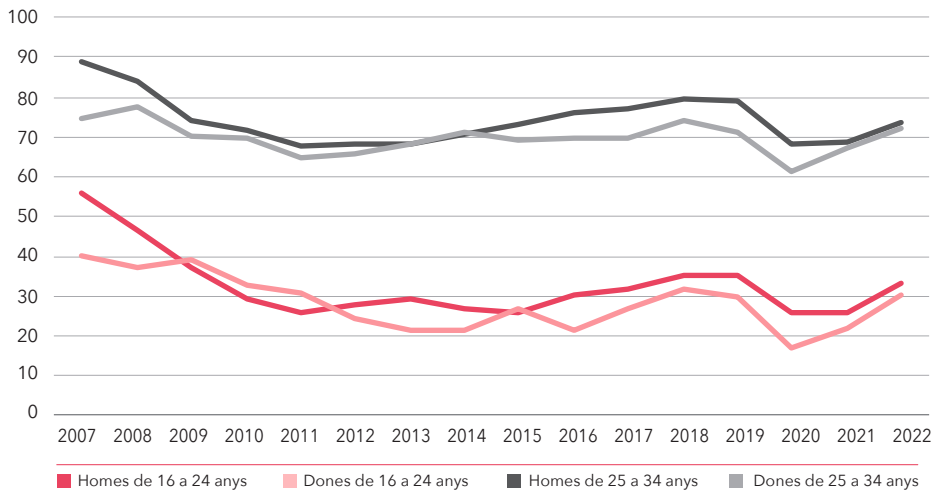
Per la seva banda, les dones joves d'entre 25 a 34 anys tenen una taxa d'ocupació del 72,03 %, vint punts més alta que la de les dones per al conjunt de la població, que se situa en el 52,15 %.

**Gràfic 13: Evolució de la taxa d'ocupació jove per grup d'edat. 2007-2022**



Font: elaboració de l'OBIJB a partir de l'IBESTAT

**Gràfic 14: Evolució de la taxa d'ocupació jove per grup d'edat i sexe 2007-2022**

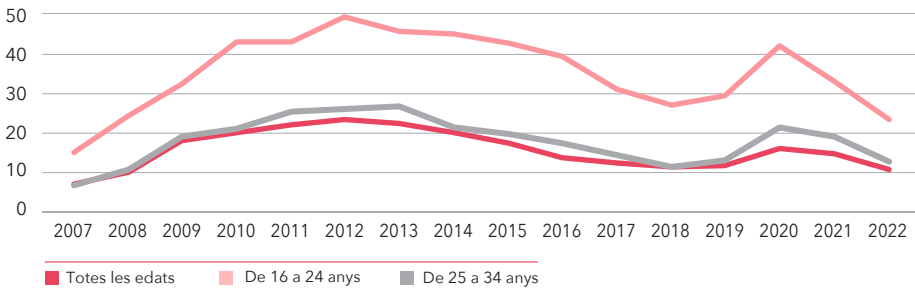


Font: elaboració de l'OBIJB a partir de l'IBESTAT

Al l'any 2022 les taxes d'atur baixen a xifres que no es donaven des de 2008 (vegeu el gràfic 15), amb un 10,9 % per a la població general, un 23,23 % per al jovent de 16 a 24 anys i un 12,86 % per al col·lectiu d'entre 25 i 34 anys. Els al·lots joves d'entre 16 i 24 anys són els que presenten una taxa d'atur més elevada, tal com s'aprecia en el gràfic 16, amb un 26,77 %, mentre que la taxa de les al·lotes se situa per davall del 20 %, (18,7 %), fet que no s'havia produït en els darrers quinze anys.

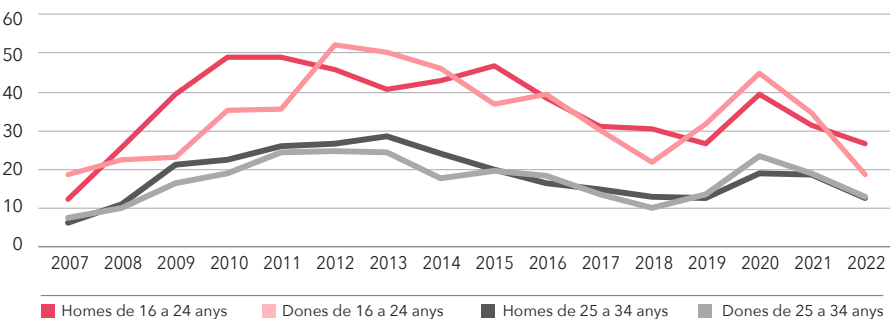
L'ocupació segueix marcada per l'estacionalitat que genera el mercat laboral centrat en el turisme. Les contractacions comencen a pujar al llarg del segon trimestre de l'any i es disparen entre els mesos de juliol i setembre, per tornar a davallar posteriorment. En el gràfic 17, que mostra l'evolució de la taxa d'ocupació, s'aprecia que en els dos darrers anys l'increment de l'ocupació reflecteix una recuperació de l'activitat econòmica.

**Gràfic 15: Evolució de la taxa d'atur jove per grup d'edat. Illes Balears 2007-2022**



Font: elaboració de l'OBIJB a partir de l'IBESTAT

**Gràfic 16: Evolució de la taxa d'atur jove per grup d'edat i sexe. Illes Balears 2007-2022**



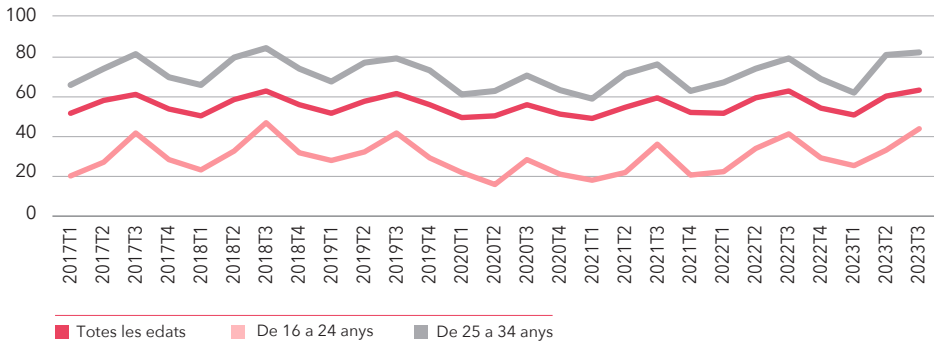
Font: elaboració de l'OBIJB a partir de l'IBESTAT



L'any 2022, el sector serveis ocupa el 83,5 % del jovent d'entre 16 i 34 anys (vegeu el gràfic 18). Parlem de 125.400 joves, 14.100 més que l'any anterior. La construcció dona ocupació a 13.900 joves, que supo-

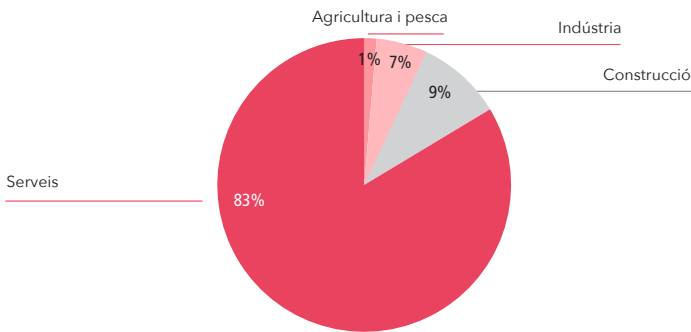
sen el 9,25 % dels joves ocupats. El darrer any l'agricultura i pesca perd llocs de feina jove, mentre que el sector de la indústria passa a ocupar 10.000 joves, 3.800 més que l'any anterior.

**Gràfic 17: Evolució de la taxa d'ocupació a les Illes Balears per trimestres entre joves de 16 a 24 anys i de 25 a 34 anys, per grup d'edat. 2017T1-2023T3**



Font: elaboració de l'OBIJB a partir de l'Ibestat

**Gràfic 18: Joves de 16 a 34 anys per sector d'ocupació. Illes Balears. 2022**

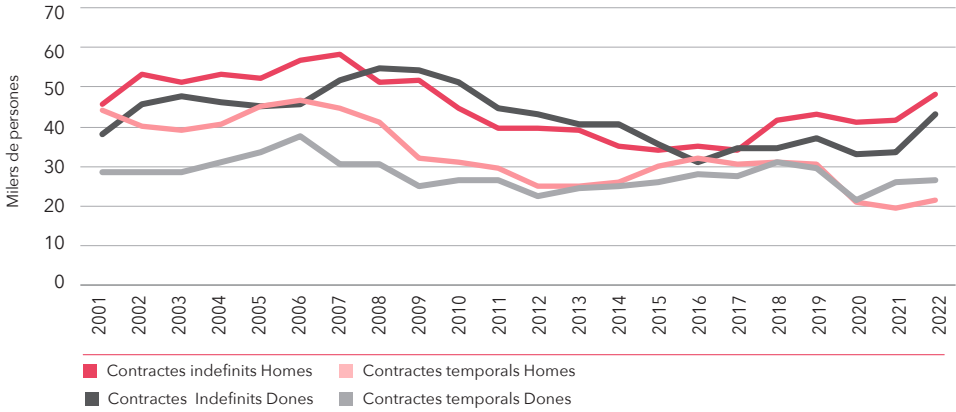


Font: elaboració de l'OBIJB a partir de l'IBESTAT

S'incrementa la contractació indefinida a joves de 16 a 34 anys (vegeu el gràfic 19), que passa del 62 % l'any 2021 al 66 % dels contractes signats l'any 2022. Tot i que la contractació

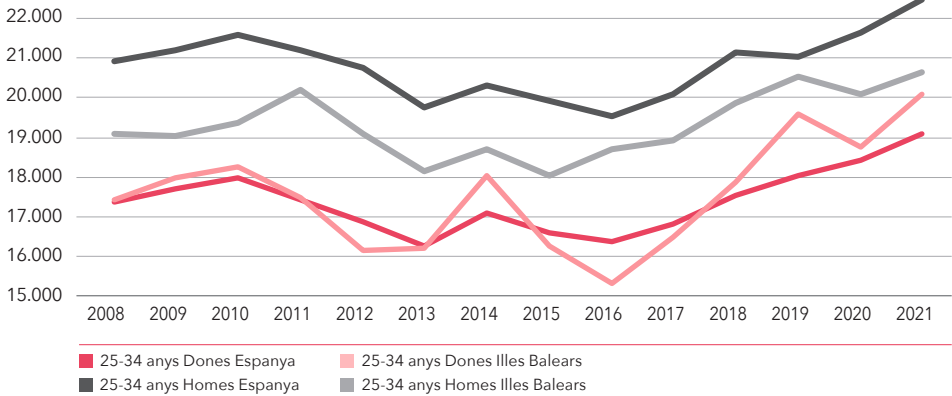
temporal de les dones joves ha minvat 6 punts respecte de l'any anterior (38 % al 2022), encara es dona amb major freqüència que en els homes joves (31 % al 2022).

**Gràfic 19: Evolució de la contractació laboral del jovent balear de 16 a 34 anys per tipus de contracte (2001-2022)**



Font: elaboració de l'OBJIB a partir de l'IBESTAT

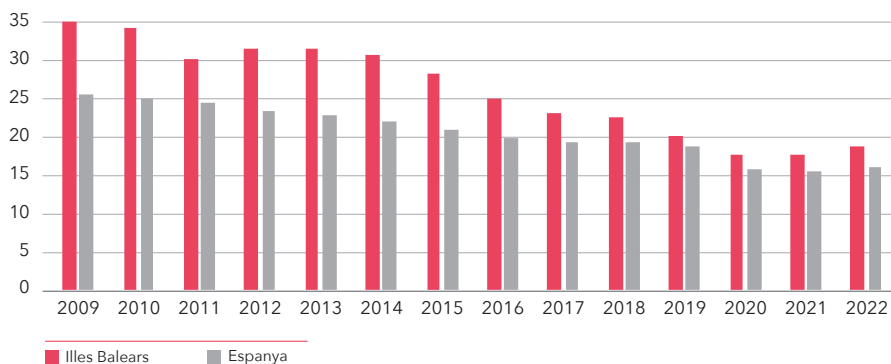
**Gràfic 20: Evolució del salari anual mitjà de les persones joves de 25 a 34 anys per sexe. Illes Balears-Espanya 2008-2021**



Font: elaboració de l'OBJIB a partir de les dades de l'INE (Enquesta anual d'estructura salarial)

Els salaris mantenen la tendència a l'alça iniciada l'any 2016 (exceptuant l'any de la pandèmia), tant al conjunt de l'Estat com a les Illes Balears (vegeu el gràfic 20). Els salari mitjà a Espanya, l'any 2021, se situa

en 25.896 € (24.134 € a les Illes Balears), 20.848 € per al jovent d'entre 25 i 34 anys (20.381 € a les Illes Balears) i en 12.930 € per als menors de 25 anys (14.471 a les Illes Balears). El sou mitjà s'ha incrementat 4.000 €

**Gràfic 21: Taxa d'emancipació residencial dels joves de 16 a 29 anys. Illes Balears i Espanya**

**Font: elaboració de l'OBJIB a partir de dades de l'Observatorio de la Emancipación**

des de 2008, però per a la població d'entre 25 a 34 anys l'increment és de 1.642 €, i s'ha produït un increment de 758 € el darrer any. Per al col·lectiu menor de 25 anys el sou encara és 23 € inferior respecte al sou de l'any 2008, tot i que en el darrer any s'ha incrementat 237 €.

A les Illes Balears, el sou mitjà des de 2008 s'ha incrementat 3.746 €, 901 € per als menors de 25 anys i 2.089 € per al col·lectiu entre 25 i 34 anys (968 € en el darrer any). Tanmateix, tot i els increments, a les Illes Balears els sous mitjans són inferiors als de l'Estat, a excepció, d'una banda, del que cobren les al·lotes d'entre 25 i 34 anys, que cobren 1.028 € més que la mitjana estatal (vegeu el gràfic 20), i, d'altra banda, del que cobren els menors de 25 anys. Ara bé, cal prendre aquestes xifres amb cautela, ja que l'INE ja avisa que el nombre de les observacions a les Illes Balears (entre 100 i 500) per a aquest grup d'edat està subjecte a gran variabilitat.

## Emancipació residencial

La taxa d'emancipació jove (16-29 anys) a les Illes Balears l'any 2022 se situa en el 18,6 %, 1,7 punts per damunt de l'espanyola (vegeu el gràfic 21), percentatge que suposa un lleuger increment per primer any després de la pandèmia (17,6 % al 2020), però lluny del 31,5 % d'ara fa deu anys, el 2013.

Les taxes d'emancipació segueixen sent molt baixes. Segueixen vivint amb els progenitors més de 8 de cada 10 joves, amb el que això suposa, ja que l'emancipació residencial és una peça clau en la trajectòria vital d'una persona, una passa important en l'accés a l'estatus adult i quasi bé ineludible en la construcció d'un projecte de vida propi.

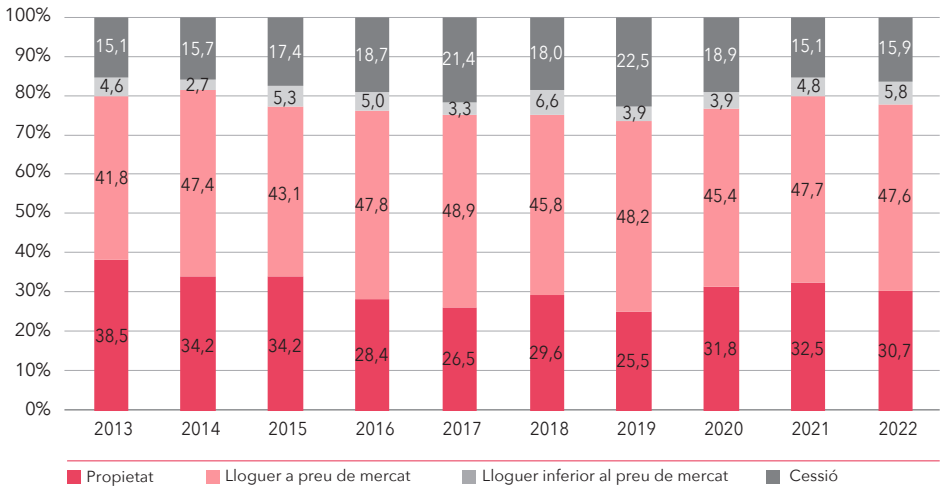
L'any 2022 el 47,6 % del jovent espanyol d'entre 16 i 29 anys que viu emancipat ho fa en un habitatge llogat a preu de mercat, mentre que només viuen en un habitatge en propietat 3 de cada 10 joves. Un 21,7 %

viu en un habitatge cedit o paga un lloguer inferior al preu de mercat (vegeu el gràfic 22).

L'any 2022 el 66 % del jovent de les Balears (vegeu el gràfic 23) declara arribar amb dificultat (16 %) o amb certa

dificultat (40 %) a final de mes, cosa que suposa un increment del 15 % respecte de l'any 2021. Per contra quasi el 20 % declara que arriba amb facilitat a final de mes, 6 punts més respecte a la dada de 2021.

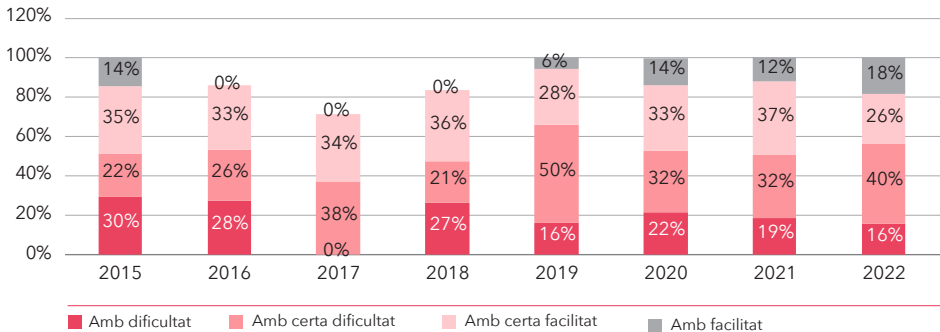
**Gràfic 22: Llars on la persona de referència té de 16 a 29 anys segons el règim de tinença**



**Font: elaboració de l'OBJIB a partir de dades de l'INE**

Nota: la persona de referència és la persona responsable de l'habitatge.

**Gràfic 23. Distribució del jovent balear (16-29 anys) segons grau de dificultat per arribar a final de mes**

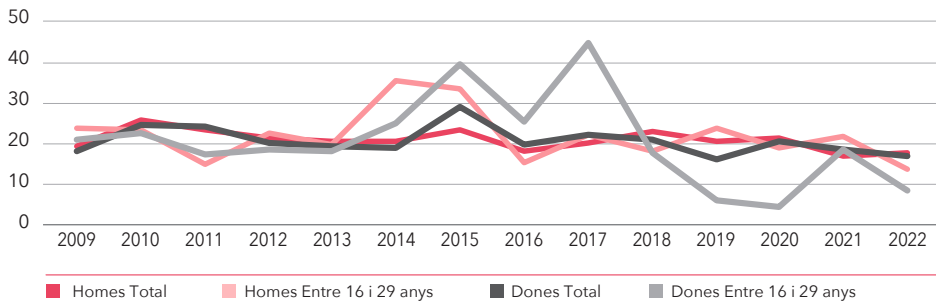


**Font: elaboració de l'OBJIB a partir de les dades de l'IBESTAT**

L'any 2022 la taxa de risc de pobresa a les Illes Balears se situa en el 17 %, mig punt menys que l'any anterior. Per a la població jove d'entre 16 i 29 anys la taxa, d'acord amb les dades de l'IBESTAT, és del 10,8 %, un descens de 9,1 punts respecte a l'any 2021. La major taxa de risc de pobresa se segueix concentrant en

les persones menors de 16 anys, amb un 23,4 %. Al gràfic 24 s'observa el descens accentuat del risc de pobresa de les joves de 16 a 29, que ha passat d'un 18,3 % al 2021 a un 8,3 % al 2022. Per la seva banda, els homes joves passen, en el darrer any, d'una taxa de risc de pobresa del 21,4 % al 13,4 %.

**Gràfic 24: Evolució de la taxa de risc de pobresa jove (16-29 anys) per sexe. Illes Balears 2009-2022**



Font: elaboració de l'OBJIB a partir de les dades de l'IBESTAT

## Referències bibliogràfiques

- iBESTAT. <https://ibestat.caib.es/ibestat/page?&p=inicio&lang=ca>
- INE. <https://www.ine.es/>
- Mas, A. (2022). Joves balears en xifres 2022. *Anuari de la Joventut de les Illes Balears 2022*, 25-46. [https://www.caib.es/sites/objib/ca/anuari\\_de\\_la\\_joventut\\_de\\_les\\_illes\\_balears\\_2022/](https://www.caib.es/sites/objib/ca/anuari_de_la_joventut_de_les_illes_balears_2022/)
- Ministerio de Educación, Formación Profesional y Deportes. Anuario estadístico. Las cifras de la educación en España. <https://www.educacionyfp.gob.es/servicios-al-ciudadano/estadisticas/indicadores/cifras-educacion-espana.html>
- Ministerio de Ciencia, Innovación y Universidades. Estadísticas de estudiantes. Estadística de estudiantes. <https://www.universidades.gob.es/>
- Observatorio de Emancipación. Consejo de la Juventud de España. Observatorio Joven de Emancipación. <https://www.cje.org/>

- Observatori de la Joventut de les Illes Balears (OBJIB). Sistema d'indicadors de joventut de l'Observatori de la Joventut de les Illes Balears.  
<http://www.caib.es/sacmicrofront/contenido.do?mkey=M10080912052716472036&lang=-CA&cont=25425>