

## ANNEX I: RESUM METEOROLÒGIC

Les dades meteorològiques de l'any 1996 que publicam ens han estat facilitades per el Institut Nacional de Meteorologia, i pertencen a les estacions del Parc Natural de s'Albufera de

Mallorca (B605), Parc Nacional Marítim Terrestre de l'Arxipèlag de Cabrera (B398), Aeroport de Menorca (B893), Aeroport d'Eivissa (B954) i Port la Savina, Formentera (B982).

TEMPERATURA (°C): Mitjana mensual, màxima i mínima mensual/data, comparada amb la mitjana del període 1986-96/10 anys per s'Albufera de Mallorca, 1992-96/5 anys per l'Illa de Cabrera, 1971-96/26 anys per l'Aeroport de Menorca, 1960-96/36 anys per l'Aeroport d'Eivissa i 1947-96/8 anys per el Port La Savina (Formentera).

Mesos:	GEN	FEB	MAR	ABR	MAI	JUN	JUL	AGO	SET	OCT	NOV	DES	Anual
<b>S'Albufera de Mallorca:</b>													
Mitjana	11.4	9.2	10.6	14.0	16.9	20.4	23.6	24.3	19.8	16.5	14.4	12.0	16.0
Màx./mensual	22.0	19.0	21.0	27.0	29.0	34.0	-	36.0	29.0	27.0	24.5	21.0	-
Data temp.màx.	1	13	27/28	21	25	21	-	10	6	1	12	2/22	-
Mínima/mensual	1.0	-1.0	0.0	2.5	7.0	10.0	-	14.0	11.0	6.0	5.0	3.0	-
Data temp.mín.	4	22/23	5/6	5	21	25/26	-	31	4/27	31	7a30	28	-
Mitjana 86-96:	10.6	11.4	12.8	14.8	18.2	21.8	24.7	25.7	22.4	18.9	14.9	12.0	17.3
<b>Cabrera:</b>													
Mitjana	14.1	11.3	12.2	14.8	17.2	21.8	24.0	25.5	21.2	17.6	16.5	14.3	17.5
Màx./mensual	20.5	16.1	19.0	22.2	24.0	30.0	34.0	29.8	26.8	23.2	22.2	21.0	34.0
Data temp.màx.	9	5	21	24	29	13	24	7a19	7	1	11	13	
Mínima/mensual	8.0	3.7	3.7	6.8	10.2	12.3	16.0	19.5	15.0	10.8	6.2	5.5	3.7
Data temp.mín.	12	22	5	5	21	26	9/13	30/31	4	31	29	28	
Mitjana 92-96:	12.0	11.8	12.6	14.3	17.9	21.1	24.2	25.9	22.3	18.8	16.4	13.8	17.6
<b>Aeroport de Menorca:</b>													
Mitjana	13.2	10.5	11.8	14.2	17.6	21.4	24.1	25.0	20.6	17.4	15.0	12.8	17.0
Màx./mensual	19.4	16.8	20.6	22.0	24.6	29.8	34.0	33.2	28.2	24.2	22.2	19.6	34.0
Data temp.màx.	1	13	25	22	23	21	25	8	7	1/21	13	22	
Mínima/mensual	7.2	0.4	4.7	5.2	10.4	13.8	16.2	19.0	13.4	11.0	4.8	5.0	0.4
Data temp.mín.	4	21	12	3	3	3	3	31	26	6	19	27/28	
Mitjana 71-96:	10.6	10.7	11.8	13.4	17.0	20.9	24.3	24.9	22.3	18.6	14.5	12.0	16.7
<b>Aeroport d'Eivissa:</b>													
Mitjana	14.1	11.5	13.1	15.7	18.3	22.4	24.6	25.6	21.3	18.3	16.4	13.7	17.9
Màx./mensual	19.8	19.0	22.8	24.2	26.8	32.4	35.0	32.4	29.6	26.6	23.6	20.6	35.0
Data temp.màx.	9	13	31	12	29	20	25	7	6/7	1	13	21	
Mínima/mensual	7.2	1.4	4.2	6.4	10.8	14.4	16.0	18.6	15.0	10.6	7.4	4.2	1.4
Data temp.mín.	11	23	5	5	14	25	9	31	27	6	17	27	
Mitjana 60-96:	11.8	12.0	13.0	14.8	18.0	21.7	25.0	25.7	23.5	19.7	15.7	12.9	17.8
<b>Port la Savina, Formentera:</b>													
Mitjana	-	-	13.3	15.8	18.7	23.0	25.1	26.0	21.9	18.9	16.3	13.8	-
Màx./mensual	-	-	20.8	24.2	26.2	33.4	32.6	33.4	29.8	24.0	23.4	18.8	-
Data temp.màx.	-	-	22	22/23	27	20	24	7	6	19	12	3	
Mínima/mensual	-	-	5.4	8.6	12.6	15.4	18.0	18.4	16.6	11.2	9.8	7.8	-
Data temp.mín.	-	-	5	5	14	3	10	29/31	4	6	18	9	
Mitjana 47-96:	13.4	13.3	15.4	16.6	19.5	23.5	26.5	27.3	24.9	20.9	17.4	14.8	19.5

PRECIPITACIONS (mm): totals mensuals comparades amb la mitjana del període 1986-96 /11 anys per s'Albufera de Mallorca, 1992-96/5 anys per l'Illa de Cabrera, 1971-96/26 anys per l'Aeroport de Menorca, 1960-96/37 anys per l'Aeroport d'Eivissa i 1947-96/46 anys per el Port la Savina (Formentera).

Mesos:	GEN	FEB	MAR	ABR	MAI	JUN	JUL	AGO	SET	OCT	NOV	DES	Anual
<b>S'Albufera de Mallorca:</b>													
1996:	58.4	43.9	46.1	55.4	30.5	40.5	ip	73.6	102.6	130.6	103.1	138.6	823.3
Mitjana 86-96:	76.2	36.8	33.1	45.8	41.2	18.8	18.2	27.6	79.9	120.9	70.5	60.1	629.1
<b>Cabrera:</b>													
1996:	63.2	36.4	41.9	35.9	5.1	20.2	0.1	6.2	79.3	112.5	37.0	134.6	572.4
Mitjana 92-96:	22.8	25.9	26.2	38.6	11.6	8.9	1.8	9.6	64.6	96.8	53.5	59.0	419.4
<b>Aeroport de Menorca:</b>													
1996:	86.6	47.3	51.9	71.7	37.2	78.1	ip	9.1	75.0	113.2	62.8	91.1	724.0
Mitjana 71-96:	63.3	54.5	49.2	51.0	35.1	16.2	3.4	23.9	55.2	80.7	76.2	67.0	575.8
<b>Aeroport d'Eivissa:</b>													
1996:	33.2	45.3	41.8	10.2	6.3	30.1	0.2	34.4	235.7	59.6	68.9	88.2	653.9
Mitjana 60-96:	38.4	31.7	37.0	32.9	24.3	17.6	5.7	23.1	47.9	67.5	47.6	54.9	428.6
<b>Port la Savina, Formentera:</b>													
1996:	-	-	55.1	9.2	18.5	7.1	ip	100.7	79.5	102.6	53.0	53.5	-
Mitjana 47-96:	37.0	24.6	26.6	25.8	22.2	12.4	3.9	13.9	37.8	69.3	51.1	43.1	367.8

Abreviatures: ip (inapreciable), dv (divers dies).

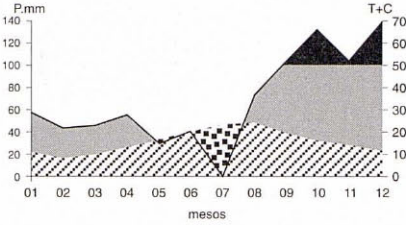
METEORS: Dies pluja (PLU), dies neu (NEU), dies calabruix (CAL), dies tempesta (TOR), dies boira (BOI)

Mesos:	GEN	FEB	MAR	ABR	MAI	JUN	JUL	AGO	SET	OCT	NOV	DES	Anual
<b>S'Albufera de Mallorca:</b>													
PLU/NEU/CAL	18/0/0	14/1/0	13/0/0	12/0/0	5/0/0	7/0/0	1/0/0	4/0/0	9/0/0	9/0/0	12/0/0	21/0/0	125/1/0
TOR/BOI	1/2	1/0	0/2	0/1	3/0	0/0	0/0	2/0	4/0	3/2	1/0	0/0	15/7
<b>Cabrera:</b>													
PLU/NEU/CAL	12/0/0	13/0/0	8/0/0	4/0/0	4/0/0	2/0/0	1/0/0	4/0/0	5/0/0	10/0/0	6/0/0	11/0/0	80/0/0
TOR/BOI	0/0	0/0	0/0	0/0	0/0	0/0	0/0	1/0	1/0	1/1	0/0	2/0	5/1
<b>Aeroport de Menorca:</b>													
PLU/NEU/CAL	17/0/0	16/2/0	10/0/1	14/0/1	9/0/1	7/0/0	4/0/0	4/0/0	18/0/0	8/0/0	12/0/0	18/0/0	137/2/3
TOR/BOI	1/1	3/0	2/6	3/2	1/3	0/3	0/0	1/0	7/0	1/3	5/0	4/1	28/19
<b>Aeroport d'Eivissa:</b>													
PLU/NEU/CAL	15/0/0	10/1/1	12/0/0	7/0/0	7/0/0	5/0/0	2/0/0	5/0/0	10/0/0	7/0/0	9/0/0	13/0/0	102/1/1
TOR/BOI	1/0	2/1	2/2	1/0	0/0	3/0	0/0	2/0	8/0	3/0	2/0	1/0	25/3
<b>Port la Savina, Formentera:</b>													
PLU/NEU/CAL	-/-	-/-	7/0/0	6/0/0	5/0/0	3/0/0	3/0/0	5/0/0	9/0/1	6/0/0	9/0/0	8/0/0	-/-
TOR/BOI	-/-	-/-	2/4	1/0	1/0	1/0	0/0	3/0	3/0	1/0	2/0	1/0	-/-

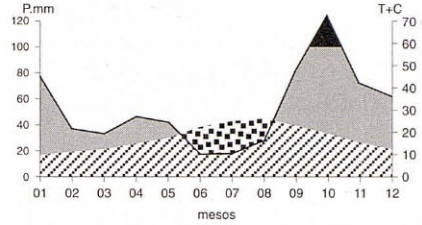
MODELS DE BALANÇ HÍDRIC: Un element comú a tots els indrets de les Illes és l'aridesa estival. La coincidència, a l'estiu, de les altes temperatures i la manca de precipitació provoca un dèficit hídric, moment crític per al desenvolupament de la vegetació.



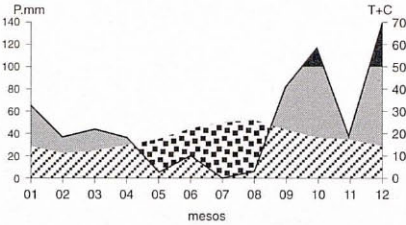
S'ALBUFERA DE MALLORCA  
823.3 mm 1996 16.0º C



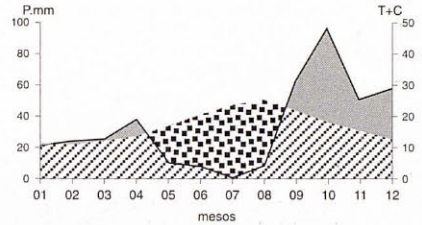
S'ALBUFERA DE MALLORCA  
629.1 mm 1996-96 17.3º C



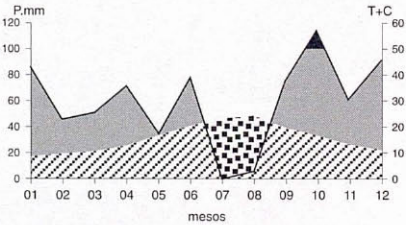
CABRERA  
572.4 mm 1996 17.5º C



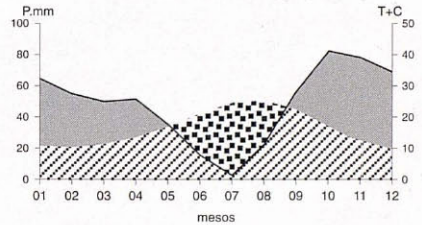
CABRERA  
419.4 mm 1962-96 17.6º C




AEROPORT DE MENORCA  
724.0 mm 1996 17.0º C



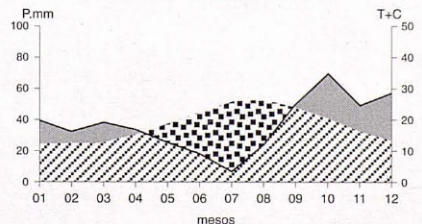
AEROPORT DE MENORCA  
575.8 mm 1971-96 16.7º C



AEROPORT D EIVISSA  
653.9 mm 1996 17.9º C

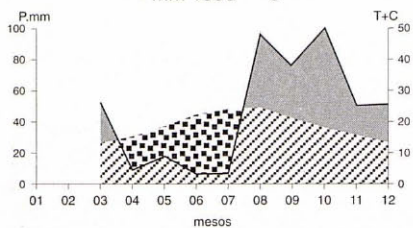


AEROPORT D EIVISSA  
428.6 mm 1960-96 17.8º C





PORT LA SAVINA  
- mm 1996 - °C



PORT LA SAVINA  
367.8 mm 1947-96 19.5° C

