



Joves balears en xifres **2022**

ASSUMPTA MAS LIÑARES



Assumpta Mas Liñares

Palma, 1970. És tècnica de Joventut a l'Institut Balear de la Joventut, i a l'Institut Balear de la Joventut, i promotora i responsable de l'Observatori de la Joventut de les Illes Balears. És llicenciada en Filosofia i Lletres, secció Ciències de l'Educació, per la Universitat de les Illes Balears, i màster en Joventut i Societat per la UNED. És formadora i avaluadora de qualificacions de formació professionals per a l'ocupació. Ha elaborat estudis, informes i articles relacionats amb l'àmbit de la joventut. Les seves línies de feina se centren en el desenvolupament i l'avaluació de les polítiques de joventut i en el coneixement de la condició juvenil.

Resum

Aquest capítol ofereix una fotografia general de la realitat de les persones joves a les Illes Balears. En aquesta edició l'article recull alguns dels darrers indicadors disponibles respecte a sociodemografia, educació, ocupació i emancipació residencial de fonts estadístiques oficials que ens permeten dur a terme una anàlisi descriptiva.

Resumen

Este capítulo ofrece una fotografía general de la realidad de las personas jóvenes en las Illes Balears. En esta edición el artículo recoge algunos de los últimos indicadores disponibles en cuanto a sociodemografía, educación, empleo y emancipación residencial de fuentes estadísticas oficiales que nos permiten llevar a cabo un análisis descriptivo.

Paraules clau: Joves / Joventut / Polítiques de joventut / Anàlisi de la realitat

Palabras clave: Jóvenes / Juventud / Políticas de juventud / Análisis de la realidad

Introducció

El darrer article de joves balears en xifres va aparèixer a l'*Anuari de la joventut 2020*. A l'edició de l'any 2021 el grup de coordinació va voler cedir l'espai del context sociodemogràfic a l'*Informe d'emancipació a les Illes Balears* de l'Observatori de l'Emancipació del Consell de la Joventut d'Espanya, perquè cal reconèixer els esforços i la bona feina que fan, i perquè volem posar en valor les entitats i els organismes que duen endavant iniciatives que treballen perquè el coneixement de la realitat de les persones joves sigui el punt de partida imprescindible per desenvolupar millors actuacions i més adients.

El 2020 fou l'any en què tingué més incidència la COVID-19. La pandèmia capgirà les nostres vides i ens mostrà la vulnerabilitat de la nostra *normalitat*. La crisi que va provocar la pandèmia va comportar (a més de la mort de persones) reduccions de jornada, pèrdua de llocs de feina, irrupció de l'ensenyament a distància i interrupció de les relacions socials, entre altres aspectes que impactaren en les nostres vides, i va afectar de manera significativa les persones joves. Passat l'impacte inicial i els moments de major incidència, les dades estadístiques de l'any 2021 ens mostren l'inici de la recuperació.

Com recordam sempre, oferir una visió general de l'estat de la realitat de les persones joves que viuen a les Balears implica revisar múltiples dades que es troben en fonts estadístiques oficials disperses. La disparitat de cohorts, el nivell de representativitat o la dificultat de comptar amb dades desagregades per cada una de les illes,

ens dificulten, o no ens permeten, el nivell d'anàlisi que volem.

Per aquest motiu, l'Institut Balear de la Joventut, a través de l'Observatori de la Joventut, duu a terme la Primera Enquesta a la joventut de les Illes Balears. Es tracta d'una estadística oficial del Govern de les Illes Balears, en col·laboració amb el Consell de Mallorca, el Consell Insular de Menorca, el Consell Insular d'Eivissa i el Consell Insular de Formentera, amb la participació de l'Institut d'Estadística de les Illes Balears (Ibestat). El treball de camp acaba el 2022, així que per al 2023 disposarem de dades actualitzades sobre la majoria d'àmbits vitals del jovent que aportaran coneixement de quines són les condicions de vida de les persones joves d'entre 15 i 34 anys i de com es produeixen els processos de transició a la vida adulta. A més a més, proporcionaran informació per actualitzar el sistema d'indicadors en matèria de joventut de les Illes Balears.

Població jove

Tot i la crisi provocada per la pandèmia de la COVID-19, en aquests anys la població a les Illes Balears ha continuat augmentant. Segons el padró municipal d'habitants, elaborat per l'Institut Nacional d'Estadística (INE), el nombre total de persones residents a les Illes Balears l'1 de gener de 2021 era d'1.173.008, la qual cosa suposa un increment de 23.548 habitants respecte al padró de 2019. Pel que fa a la població jove, tot i que va augmentant en nombres absoluts, el pes del col·lectiu es manté o disminueix encara que sigui en un petit percentatge. Així, hi ha 194.540 residents que tenen

entre 15 i 29, xifra que representa el 16,6 % de la població illenca; el 23,7 % si ampliam la franja d'edat fins als 35 anys (278.154 persones).

L'edat mitjana de la població a les Balears és de 41,42 anys: 40,81 anys en el cas dels homes (41,61 anys els espanyols i 37,41 anys els estrangers) i 42,6 anys en el cas de les dones (43,72 anys les espanyoles, amb una diferència de 6 anys d'edat respecte a la mitjana d'edat de les dones estrangeres, que és de 37,79 anys).

Des del 2019, Alcúdia és el municipi de les Balears amb un percentatge superior de població jove. D'acord amb el padró del 2021, el 18,2 % de la seva població té entre 15 i 29 anys. A Palma, el jovent, com el 2019, continua representant el 17,4 % de la població total del municipi, mentre que Inca manté el pes en el 17 %. Pel que fa

a Ferreries, Son Servera i Capdepera, el percentatge de joves ha deixat de ser superior al 18 % (18,3 %, 18,2 % i 18,1 % respectivament el 2019), i Manacor passa a ser (17,5 %) el segon municipi amb més percentatge de joves el 2021 (vegeu la taula 1).

A l'altre extrem, el municipi amb menys nombre i percentatge de persones joves continua sent Escorca, amb 21 residents d'entre 15 i 29 anys, l'11,6 % de la seva població, que cau per sota dels 200 habitants (181). Altres municipis amb poca representació juvenil són Estellencs i Búger, amb un 11,7 % i un 11,8 % respectivament. A Banyalbufar, Lloret de Vistalegre i Sant Joan de Labritja el pes és inferior al 13 %, i a Costitx, Algaida, Ariany, ses Salines i Mancor de la Vall els i les joves representen menys del 14 % de la població (vegeu la taula 1).

Taula 1. Municipis de les Illes Balears amb major i menor pes (*) de població jove de 15 a 29 anys. 2021

Major pes de població jove			
	Població total	Total de joves de 15 a 29 anys (2021)	Joves / població total (2021)
Alcúdia	20651	3754	18,2%
Manacor	44809	7827	17,5%
Palma	419366	73081	17,4%
Son Servera	11835	2049	17,3%
Capdepera	12003	2074	17,3%
Ciutadella de Menorca	30638	5240	17,1%
Inca	33726	5731	17,0%
Ferreries	4892	830	17,0%

Font: Elaboració de l'OBJIB a partir de l'Ibestat

(*) El pes de la població jove al municipi és superior al pes mitjà de la CAIB (16,6 %).

Menor pes de població jove			
	Població total	Total de joves de 15 a 29 anys (2021)	Joves / població total (2021)
Escorca	181	21	11,6%
Estellencs	326	38	11,7%
Búger	1084	128	11,8%
Banyalbufar	542	65	12,0%
Lloret de Vistalegre	1465	186	12,7%
Sant Joan de Labritja	6635	859	12,9%
Costitx	1379	179	13,0%
Algaida	5963	780	13,1%
Ariany	897	118	13,2%
ses Salines	5010	688	13,7%
Mancor de la Vall	1569	216	13,8%

Font: Elaboració de l'OBJIB a partir de l'Ibestat

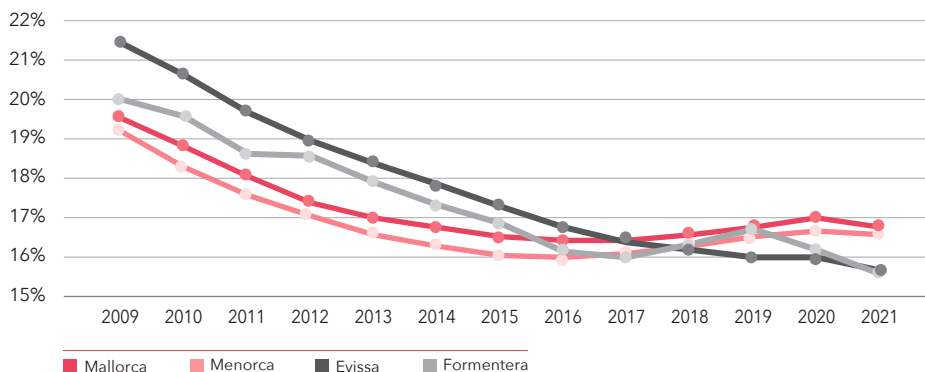
(*) El pes de la població jove al municipi és inferior al 14 %.

A Eivissa, el col·lectiu juvenil continua perdent pes. L'illa tradicionalment *més jove* ha passat a tenir el menor volum de persones d'entre 15 i 29 anys. Si el 2009 el col·lectiu representava el 21,4 % de la població i el 2011 el 19,7 %, el 2021 és del 15,6 %, volum

que comparteix amb Formentera, que ha perdut un punt percentual respecte al 2019 i passa de tenir 2.019 residents joves a tenir-ne 1.821 el 2021.

A Mallorca i Menorca el volum de la població jove és del 16,8 % i del 16,6 % respectivament.

Gràfic 1: Evolució del volum de població jove (15-29 anys) per illa de residència



Font: Elaboració de l'OBJIB a partir de dades de l'Ibestat

El percentatge de població jove resident a les diferents illes i capitals no ha variat gaire des del 2019. El 78,6 % del jovent illenc viu a Mallorca, el 12,28 % a Eivissa, el 8,17 % a

Menorca i el 0,94 % a Formentera. Dels qui viuen a Mallorca, el 47,79 % ho fa a Palma. El 30,6 % dels joves menorquins viuen a Maó i el 34,8 % dels Eivissencs a la ciutat d'Eivissa.

Taula 2. Pes de la població jove resident a les diferents illes i capitals (2021)

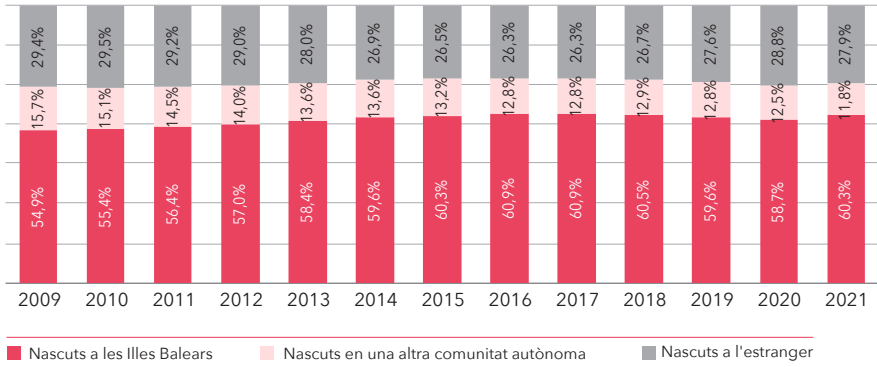
	Nombres absoluts		Percentages		
	Població total	Joves de 15-29 anys	Joves / població total	Joves / població jove de les Balears	Joves de les capitals / població jove de cada illa
ILLES BALEARS	1173008	194540	16,58%	100,00%	-
MALLORCA	912544	152937	16,76%	78,61%	-
Palma	419366	73081	17,43%	37,57%	47,79%
MENORCA	95936	15887	16,56%	8,17%	-
Maó	29578	4865	16,45%	2,50%	30,62%
EIVISSA	152.820	23895	15,64%	12,28%	-
Ciutat d'Eivissa	50643	8332	16,45%	4,28%	34,87%
FORMENTERA	11708	1821	15,55%	0,94%	-

Font: Elaboració de l'OBJIB a partir de l'Ibestat

Un 54 % de la població que resideix a les Balears (2021) hi ha nascut, un 21,6 % ha nascut en una altra comunitat autònoma i un 24,4 % és de procedència estrangera. L'any 2001, les persones residents nascudes a les Balears era del 62,11 %, el 27,42 % havia nascut en una altra comunitat autònoma i només el 10,46 % era de procedència estrangera. Pel que fa a

les persones joves (15-29 anys), el pes de les que han nascut a les Balears puja fins al 60,33 %, només l'11,78 % procedeix d'una altra comunitat autònoma i el 27,89 % ha nascut a l'estranger, això significa que gairebé un terç dels joves i les joves són de procedència estrangera, un de cada quatre si ens fixam en el total de la població de les Illes.

Gràfic 2: Evolució del pes dels joves de 15 a 29 anys segons el lloc de naixement (2009-2021, Illes Balears)

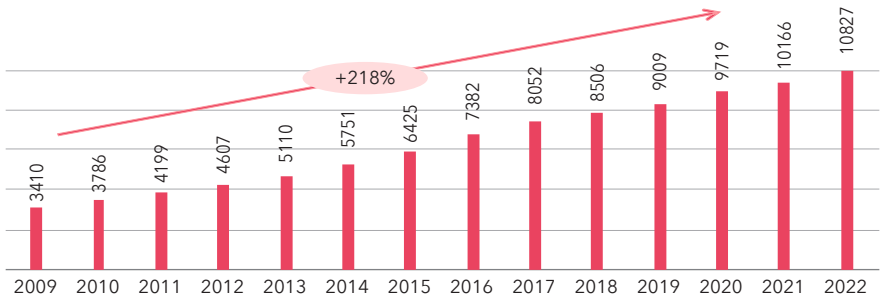


Font: Elaboració de l'OBJIB a partir de dades de l'Ibestat

L'any 2022 es comptabilitzen 41.662 persones inscrites a les Balears que resideixen a l'estranger, 2.177 més que l'any anterior i 3.213 més que l'any 2020, de manera que es consolida l'increment any rere any. Del 2009 al 2022 el nombre de joves residents a l'estranger d'entre 15 i 34 anys ha augmentat un 218 %, ja que ha passat de 3.410 l'any 2009 a 10.827 l'any 2022 (vegeu el gràfic 3). Les persones joves d'entre 15 i 19 anys són el grup més nombrós

(3.412, amb 527 joves més que l'any 2020, en què va ser de 2.885), i amb l'increment més significatiu, excepte a Eivissa, que és el jovent d'entre 20 i 24 anys el que migra de manera exponencial, ja que passa de 18 joves el 2009 a 244 el 2022. Cal tenir present que les joves i els joves d'entre 15 i 19 anys generalment no tenen un projecte migratori propi, sinó que resideixen a l'estranger fruit del projecte migratori dels progenitors.

Gràfic 3: Persones joves de 15 a 34 anys inscrites a les Illes Balears però residents a l'estranger

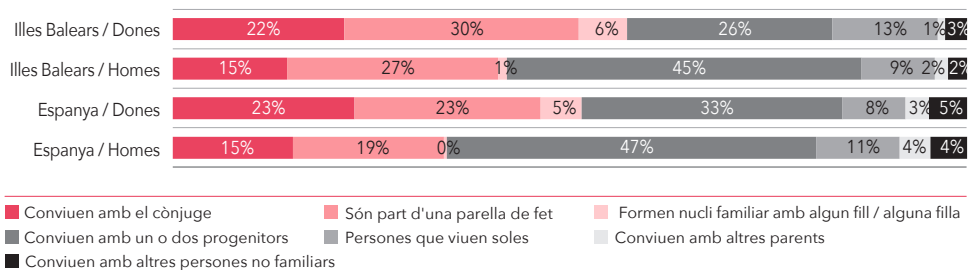


Font: Elaboració de l'OBJIB a partir de dades de l'Ibestat

Les joves i els joves illencs de 25 a 34 anys viuen en parella -- són part d'una parella de fet o viuen amb el cònjuge -- en un percentatge superior que a la resta de l'Estat (vegeu el gràfic 4). De fet, és la principal forma de convivència per a més de la meitat de les al·lotes de les Balears (52 %), de les quals només el 26 % conviu amb un o dos progenitors, davant el 45 % dels al·lots illencs d'aquesta edat

que encara ho fa. Ara bé, si comparam les dades del 2020 amb les del 2019 (Mas, 2020) es veu com a les Illes el 2019 vivien en parella el 59 % de les dones joves; per tant, en un any ha minvat 7 punts el percentatge; en canvi, s'ha incrementat del 6 % al 13 % el percentatge de dones joves a les Balears que viuen soles, cosa que fan en un percentatge quatre punts superiors que els homes joves.

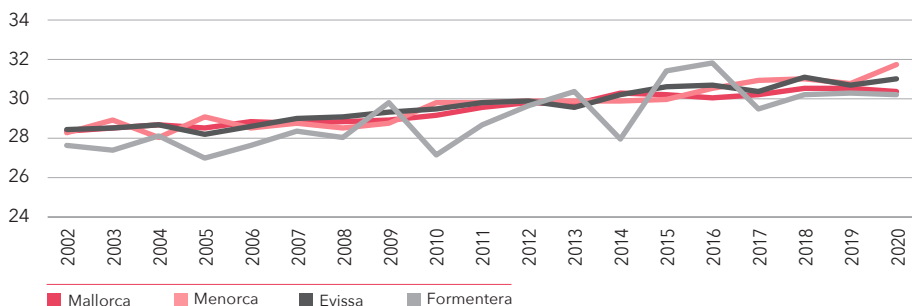
Gràfic 4: Persones joves de 25 a 34 anys segons la situació a la llar (Espanya - Illes Balears, 2020)



Font: Elaboració de l'OBJIB a partir de dades de l'Ibestat

A les Balears, la maternitat continua estrenant-se passats els 30 anys (vegeu el gràfic 5). El 2020, les mares primerenques tenien una mitjana d'edat de 30,55 anys, tot i que a Eivissa i a Menorca la mitjana és superior --31 anys a Eivissa-- i prop de 32 anys a Menorca. El percentatge de mares no casades supera el 50 %, el 59,55 % dels casos a Eivissa. Si creuam aquestes dades

amb les estadístiques de l'edat en què la població es casa per primera vegada, podem extreure que el matrimoni es produeix després de la maternitat o la paternitat. L'any 2020, la mitjana d'edat dels homes al primer matrimoni era de 37,17 anys (38,64 anys a Eivissa) i de 35 anys en el cas de les dones (36,63 anys les eivissenques i 36,42 anys les formenterenques).

Gràfic 5: Evolució de l'edat mitjana de la mare al naixement del primer fill per illes (2002-2020)

Font: Elaboració de l'OBJIB a partir de dades de l'Ibestat

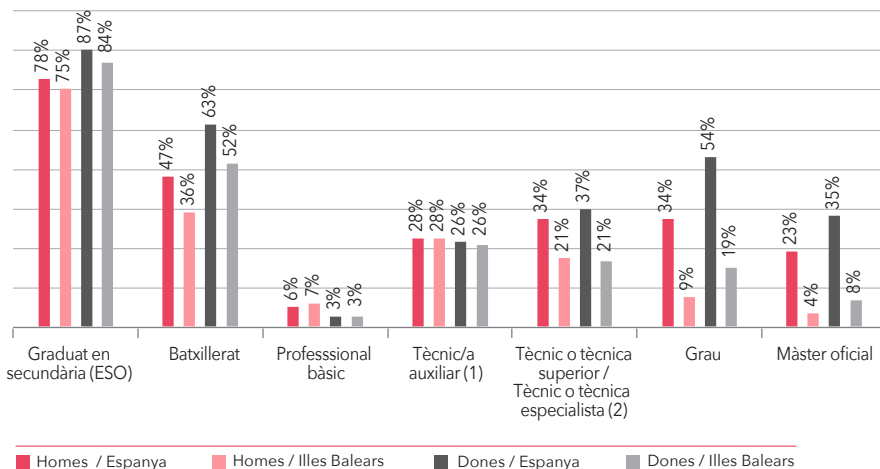
Educació

D'acord amb el darrer anuari estadístic del Ministeri d'Educació i Formació Professional (edició 2023), a les Illes Balears, el curs 2020-2021, estaven matriculats en el sistema educatiu 211.520 alumnes, dels quals 192.921 cursaven ensenyaments no universitaris, 7.263 alumnes més que el curs 2017-2018; el 65,8 % matriculats en l'ensenyament públic. Hi havia 48.812 alumnes que estudiaven l'ESO (3.746 més que el curs 2017-2018); 14.351, el batxillerat (1.363 més que el curs 2017-2018); 1.947, formació professional bàsica; 9.965, formació professional de grau mitjà (2.701 més que el curs 2017-18), i 7.766, formació professional de grau superior (1.912 més que el curs 2017-18). En l'ensenyament universitari hi havia 18.599 alumnes (un increment de 1.286 alumnes respecte al curs 2017-2018); en els ensenyaments de règim especial, 11.669; en els estudis artístics, 2.774, i en els ensenyaments esportius, 200.

Les dades de graduats ens mos-

tren un increment en els darrers anys en tots els nivells no universitaris. Tot i que les xifres són inferiors a les del conjunt de l'Estat, el curs 2020-2021 hi ha un increment significatiu respecte al curs 2017-2018 d'un 9 % de graduats en l'ESO, amb un 79 %; d'un 3 % més en el batxillerat, amb un 43 %; d'un 8 % més en cicles formatius de formació professional (CFFP) de grau mitjà, amb un 27 %; i d'un 6 % en CFFP de grau superior, amb un 21 %. No obstant això, el percentatge de graduats a la universitat baixa del 15 % al 14 %, i els màsters es mantenen en el 6 %, nivells en què hi ha una diferència significativament inferior respecte a les del conjunt d'Espanya, on la taxa bruta de població que acaba una carrera és del 44 %, davant el 14 % a les Balears, i del 29 % en els màsters, davant el 6 % illenc, xifres que encara minven més en el cas dels homes (vegeu el gràfic 6). La taxa bruta de graduats informa del percentatge de l'alumnat que es titula a l'edat teòrica d'acabar el nivell educatiu corresponent).

Gràfic 6: Taxa bruta de població que es gradua en cada nivell d'ensenyament. Curs 2020-2021



Font: elaboració de l'OBJIB a partir del Ministeri d'Educació, Las cifras de la Educación en España, curs 2020-2021

L'evolució de les taxes netes d'escolarització no universitària dels joves i les joves d'entre 16 i 18 anys continua sent positiva. La taxa d'escolarització als 16 anys és del 88,6 % el curs 2020-2021; als 17 anys és del 82,1 %, i als 18 anys és de 50,07 %, deu punts superior que el curs 2018-2019 (40,7 %). Tot i aquest increment, les taxes continuen sent inferiors respecte al percentatge estatal: 95,7 %, 89,9 % i 77,8 % als 16, 17 i 18 anys respectivament.

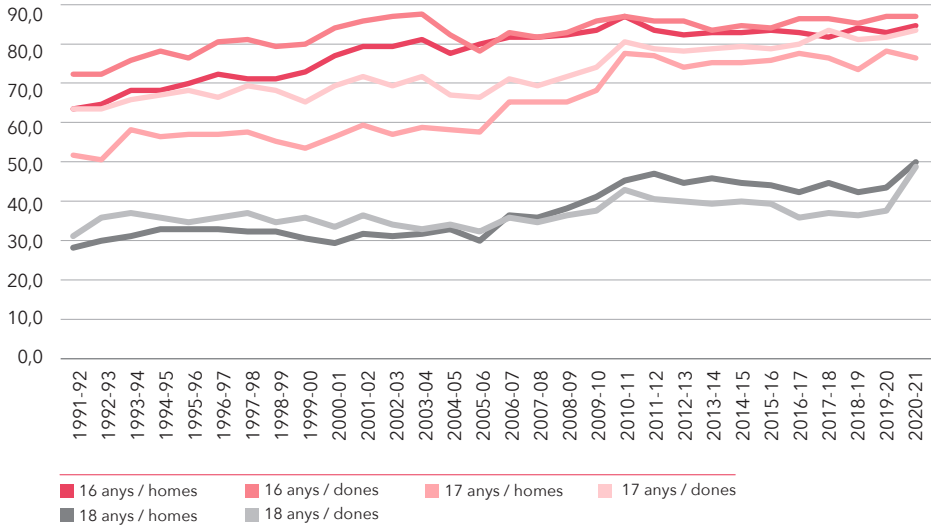
Les taxes d'escolarització de les al·lotes il·lenques continuen sent superiors a les dels al·lots (vegeu el gràfic 7).

L'abandonament educatiu, entès com el percentatge de persones joves de 18 a 24 anys que no ha completat la segona etapa de l'educació secundària i que no continua estudiant, encara que continua sent superior a les Balears (15,4 %) que al conjunt d'Es-

panya (13,3 %), consolida la tendència a la baixa, amb un descens de més de 10 punts respecte al 2017 (vegeu el gràfic 8), de manera que les Balears deixen de ser la comunitat autònoma amb una major incidència d'abandonament (vegeu el gràfic 9).

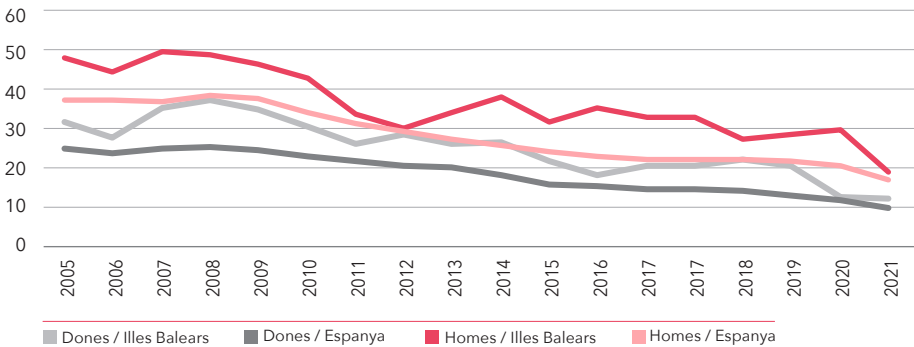
En relació amb la població jove d'entre 15 i 34 anys que ni estudia ni treballa, la tendència a la baixa des del 2013, tant a Espanya com a les Illes Balears, es va interrompre l'any 2020, fruit de les conseqüències derivades de la situació provocada per la COVID-19. Les persones joves varen patir especialment la pèrdua d'ocupació o la interrupció dels estudis presencials. L'inici de la *normalitat* va comportar que les xifres tornassin a baixar el curs 2020-2021 i que es gairebé recuperassin les del curs 2018-2019 (vegeu el gràfic 10).

Gràfic 7: Taxa d'escolaritat no universitària a les Illes Balears per edat i sexe



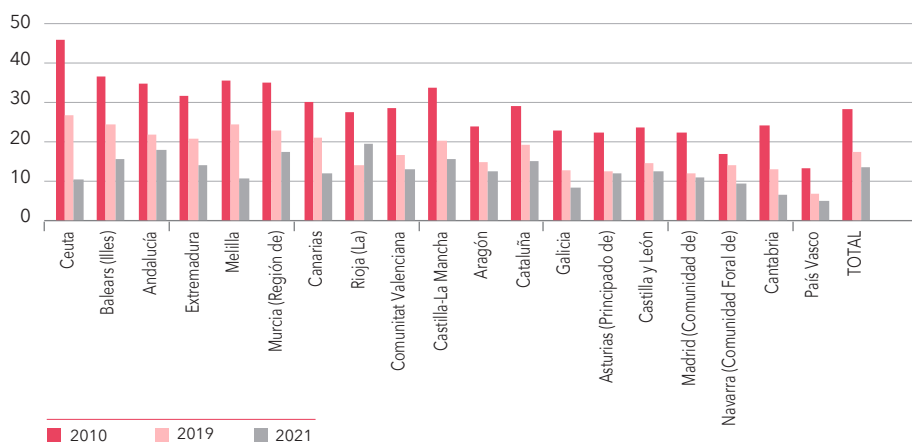
Font: Elaboració de l'OBJIB a partir de les dades de l'Ibestat i del Ministeri d'Educació

Gràfic 8: Evolució de l'abandonament educatiu per sexe. Illes Balears-Espanya



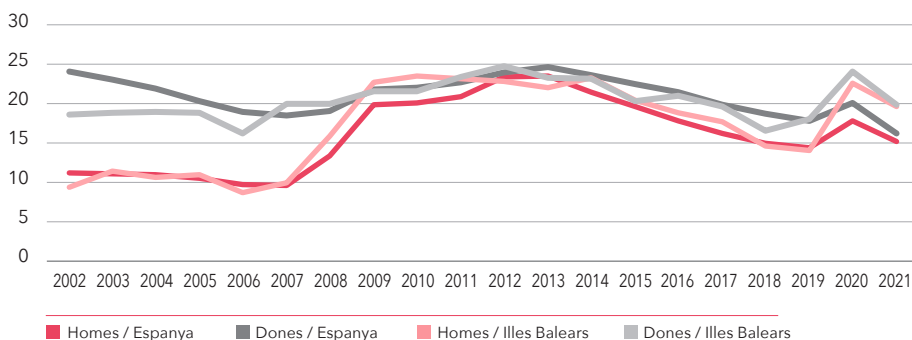
Font: elaboració de l'OBJIB a partir de les dades del Ministeri d'Educació

Gràfic 9: Abandonament educatiu per comunitat autònoma (2010-2019 i 2021)



Font: elaboració de l'OBJIB a partir de les dades del Ministeri d'Educació

Gràfic 10: Percentatge de població jove que ni estudia ni treballa



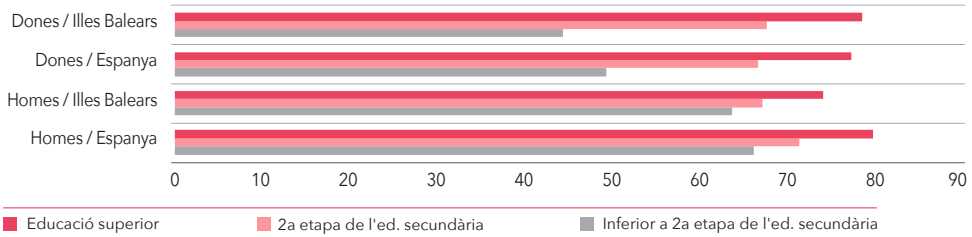
Font: Elaboració de l'OBJIB a partir de les dades del Ministeri d'Educació

Les taxes d'ocupació més altes entre les persones joves de 25 a 34 anys es donen en els casos amb nivells educatius més elevats. Com més nivell educatiu més probabilitats d'ocupació (vegeu el gràfic 11).

El curs 2020-2021 a la universitat pública de les Illes Balears s'han matriculat a estudis de grau 12.199 persones, de les quals el 60 % són dones, amb una

presència del 66 % en els estudis de la branca de ciències socials i jurídiques i del 63 % en arts i humanitats. En els estudis relacionats amb les ciències de la salut, la presència femenina és del 76 %. Per contra, en els estudis de la branca d'enginyeria i arquitectura, 8 de cada 10 alumnes continuen sent homes. El repartiment és equitatiu en els graus de la branca científica, en què la presència de dones és del 51 %.

Gràfic 11: Taxa d'ocupació de la població jove (25-34 anys) segons el nivell educatiu assolit i per sexe (Illes Balears i Espanya, 2021)



Font: Elaboració de l'OBJB a partir de dades del Ministeri d'Educació i Formació

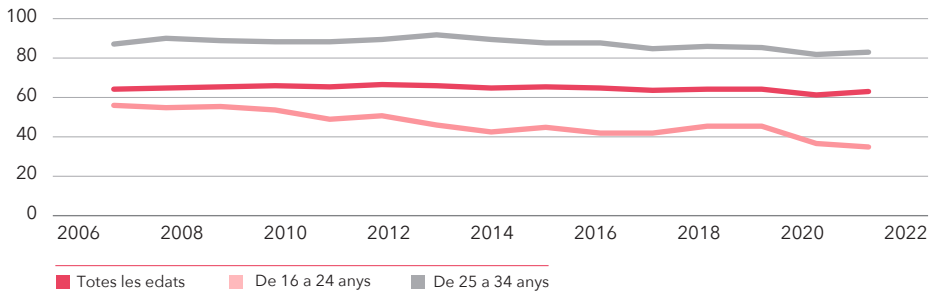
Ocupació

Per tenir una visió general de l'estat de l'ocupació del jovent a les Illes Balears, a continuació abordarem les taxes d'activitat, d'ocupació i d'atur, desglossades pels grups d'edat de 16 a 24 i de 25 a 34 anys. En primer lloc, compararem l'indicador amb les dades referides al total de la població i, en segon lloc, l'indicador de sexe.

L'any 2021, la taxa d'activitat (vegeu el gràfic 12) per als menors de 25 anys es situa en el 35,33 %, deu punts per sota de la taxa de l'any 2019 (45,93 %). En relació amb el jovent

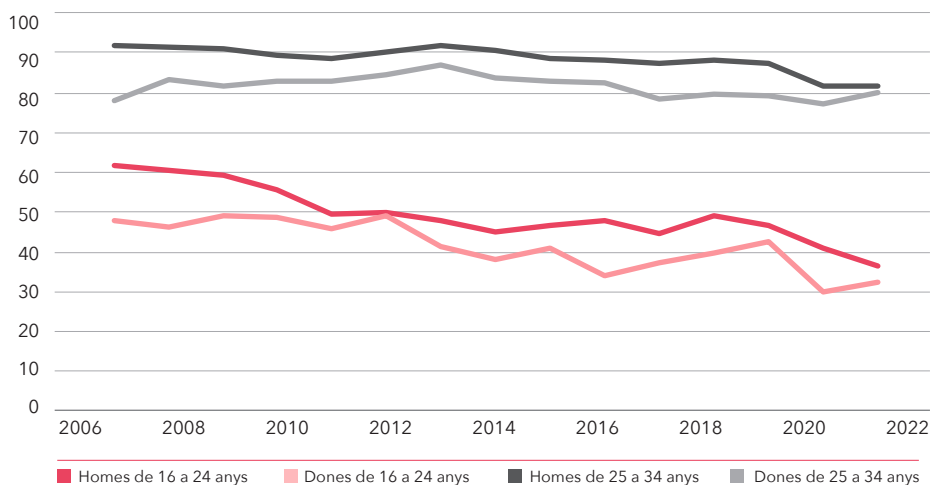
de 25 a 34 anys, la taxa d'activitat és del 83,41 % el 2021, vint punts superior a la del conjunt de la població (63,21 %). Observant el gràfic, es pot veure com la caiguda que es produeix en les taxes d'activitat de la població més jove en el moment de més incidència del coronavirus continua sense recuperar-se. És possible que les dificultats d'accés a l'ocupació hagin minvat la predisposició a incorporar-s'hi, mantenint-se o retornant al sistema educatiu i formatiu, tot i que aquesta dinàmica incideix de forma més significativa en els homes joves que no en les dones (vegeu el gràfic 13).

Gràfic 12: Evolució de la taxa d'activitat jove per grup d'edat (Illes Balears, 2007-2021)



Font: Elaboració de l'OBJB a partir de dades de l'Ibestat

Gràfic 13: Taxa d'activitat jove per grup d'edat i sexe (Illes Balears)

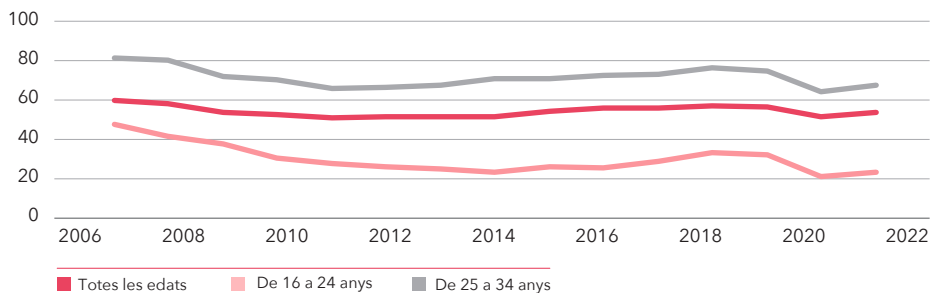


Font: Elaboració de l'OBJIB a partir de dades de l'Ibestat

El grup d'edat de 25 a 34 anys, que presenta la major taxa d'activitat, també té la major taxa d'ocupació, amb el 67,6 % l'any 2021; la del conjunt de la població és del 53,87 %. El col·lectiu d'entre 16 i 24 anys té unes taxes d'ocupació molt baixes (23,7 %), cosa que significa que només dos de cada deu joves fan feina. Com s'observa en el gràfic 14, la

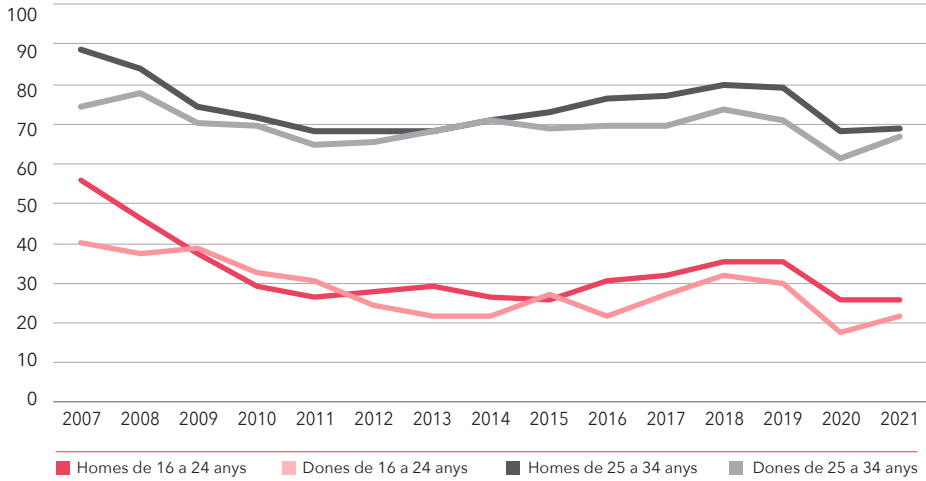
crisi de la COVID-19 incidí especialment en l'ocupació jove, que per regla general pateix més precarietat: més temporalitat, jornada reduïda no desitjada i sobrequalificació. Amb perspectiva de gènere, com es pot observar en el gràfic 15, les xifres posen de manifest que la recuperació de l'ocupació de les al·lotes joves és més ràpida que la dels al·lots.

Gràfic 14: Evolució de la taxa d'ocupació jove per grup d'edat (2006-2022)



Font: Elaboració de l'OBJIB a partir de dades de l'Ibestat

Gràfic 15: Evolució de la taxa d'ocupació jove per grup d'edat i sexe (2007-2021)

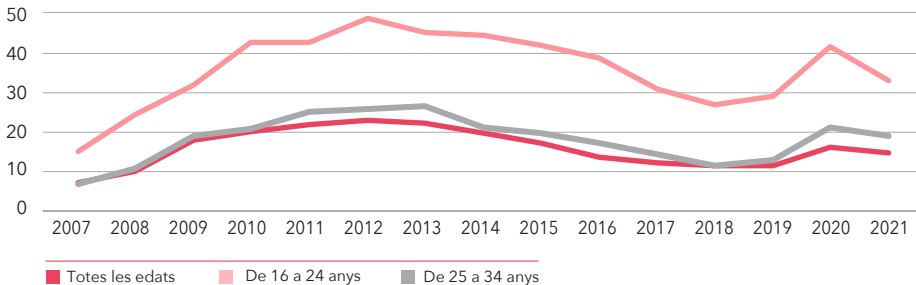


Font: Elaboració de l'OBJIB a partir de dades de l'Ibestat

El col·lectiu de 15 a 24 anys presenta les menors taxes d'activitat i d'ocupació, i les majors taxes d'atur amb un 32,92 % el 2021, en un context en què la taxa d'atur a les Balears és del 14,78 %, i del 18,95 % entre el jovent de 25 a 34 anys. El 2020, la taxa d'atur jove de menors

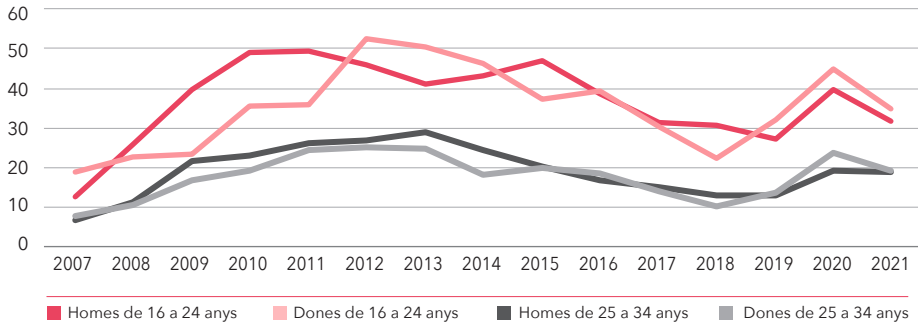
de 25 anys arribà al 41,57 %, i al 21,24 % entre els joves de 25 a 34 anys. El 2021, mostra l'inici de la recuperació per a ambdós sexes (vegeu el gràfic 16), tot i que les dones joves sempre presenten unes taxes d'atur superiors, tal com s'observa en el gràfic 17.

Gràfic 16: Evolució de la taxa d'atur jove per grup d'edat (Illes Balears)



Font: Elaboració de l'OBJIB a partir de dades de l'Ibestat

Gràfic 17: Evolució de la taxa d'atur jove per grup d'edat i sexe (Illes Balears)

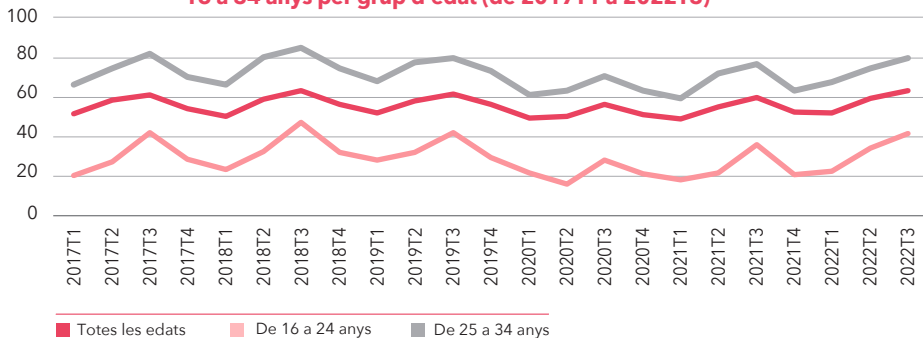


Font: Elaboració de l'OBJIB a partir de dades de l'Ibestat

Com és habitual a les Balears, l'ocupació es veu significativament marcada per l'estacionalitat (gràfic 18). El mercat laboral de les Illes ocupa el 84 % del jovent (més de 111 mil joves) en el sector de serveis (gràfic 19), en què el turisme té un paper predominant. Cal destacar que 1.400 joves s'han incorporat en el sector de la indústria en el darrer any i que en el sector agrícola i pesquer han passat de ser 400 a 1.800 les persones joves ocupades.

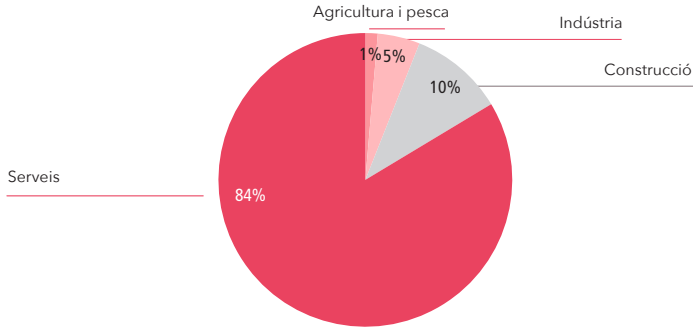
El 62 % dels contractes a joves de 16 a 34 anys són indefinits, mentre que en el conjunt de la població és del 77 %. La contractació va caure el 2020, any de més incidència de la COVID-19, i es va estabilitzar el 2021 la contractació indefinida. La contractació temporal afecta més les dones, ja que 4 de cada 10 dones joves tenen un contracte temporal; en canvi, la proporció és de 3 de cada 10 entre els homes de la mateixa edat (vegeu el gràfic 20).

Gràfic 18: Evolució de la taxa d'ocupació a les Illes Balears per trimestres entre joves de 16 a 34 anys per grup d'edat (de 2017T1 a 2022T3)



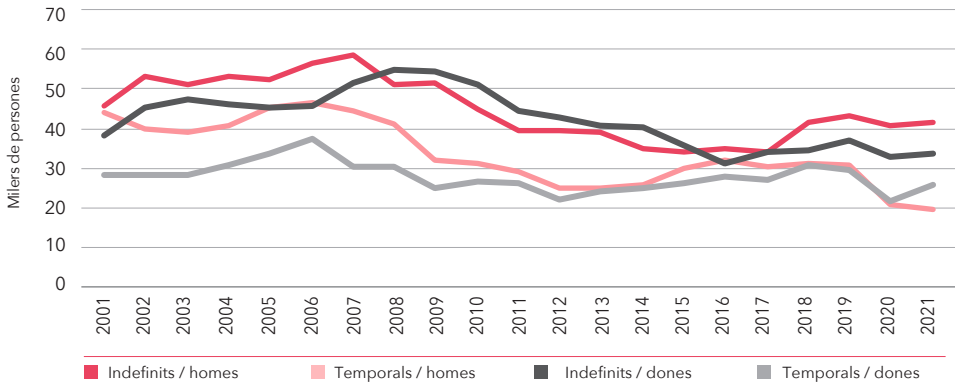
Font: Elaboració pròpia a partir de dades de l'Ibestat

Gràfic 19: Joves de 16 a 34 anys per sector d'ocupació (Illes Balears, 2021)



Font: Elaboració de l'OBJIB a partir de l'Ibestat

Gràfic 20: Evolució de la contractació laboral del jovent balear de 16 a 34 anys (2001-2021)

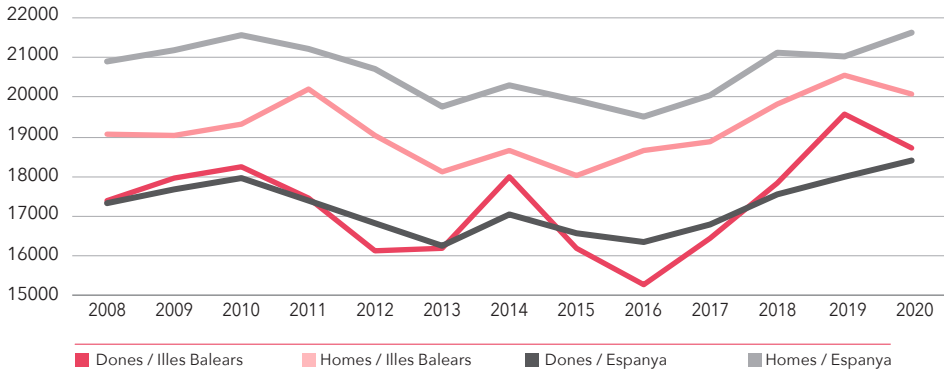


Font: Elaboració de l'OBJIB a partir de les dades de l'INE (Enquesta anual d'estructura salarial)

El 2020, a Espanya, el salari mitjà és de 25.165 € (23.881 € a les Balears), 20.090 € per al jovent d'entre 25 i 34 anys (19.413 € a les Balears) i 12.693 € per als menors de 25 (14.540 € a les Balears). Mentre que el sou mitjà s'ha incrementat en 3.282 € des del 2008, només ha augmentat en 884 € per al grup d'edat de 25 a 34 anys i és inferior en 260 € per al col·lectiu de menors de 25 anys.

Els sous mitjans a les Balears són inferiors al del conjunt de l'Estat, excepte per als joves menors de 25 anys. Per contra, el poder adquisitiu presenta un increment, del 2008 al 2020, lleugerament superior que al conjunt d'Espanya: 3.543 € per al conjunt de la població; 1.121 € per al jovent de 25 a 34 anys i 970 € per als menors de 25 anys.

Gràfic 21: Salari anual mitjà de les persones joves de 25 a 34 anys per sexe (Illes Balears - Espanya)



Font: Elaboració de l'OBJIB a partir de les dades de l'INE (Enquesta anual d'estructura salarial)

Emancipació Residencial

El 2020, la taxa d'emancipació jove (16 i 29 anys) a les Illes Balears baixa fins al 17,6 %, gairebé la meitat que l'any 2009, amb xifres del 35 % (vegeu el gràfic 22). Tot i així, hi continua havent taxes més elevades que a Espanya, que es troba en el 15,8 %. Per a la franja d'edat de 30 a 34 anys, les taxes són del 71,7 % (Balears), que també passa a ser la més baixa de la sèrie històrica des del 2009 (79,3 %), i del 68,9 % (Espanya).

Cal insistir, doncs, que el descens de les taxes d'emancipació juvenil tant a Espanya com a les Balears posen de manifest la dificultat, gairebé impossibilitat, de deixar la llar d'origen. La incidència de la pandèmia, que ha incrementat la dificultat d'accés o de permanència al mercat laboral, amb un mercat immobiliari inaccessible, tant en règim de lloguer com de compra, tanca les possibilitats del jovent de construir un projecte de vida autònom.

Aquest context porta moltes persones joves a compartir un pis en règim de lloguer, que implica invertir en l'habitatge, l'any 2020, una mitjana del 48 % del sou (21,6 % en el cas d'una llar jove), d'acord amb l'informe de l'Observatorio de la Emancipación.

L'increment del preu de lloguer d'un habitatge ha fet augmentar el percentatge de joves que el 2019 optaren per la compra, que passa del 46,6 % el 2018 al 64,2 %; en canvi, el lloguer cau fins al 31,5 % i només el 4,4 % viu en un habitatge cedit per un familiar (vegeu el gràfic 23). Després d'uns quants anys en què 6 de cada 10 joves optaven per una emancipació residencial en règim de lloguer, el jovent que pot, opta per la compra de l'habitatge, ja que sovint suposa una despesa mensual inferior que el lloguer.

Una llar jove (formada per més d'un jove), d'entre 16 a 29 anys, el 2020 ha de destinar una mitjana del 42,3 % del sou a la compra de l'ha-

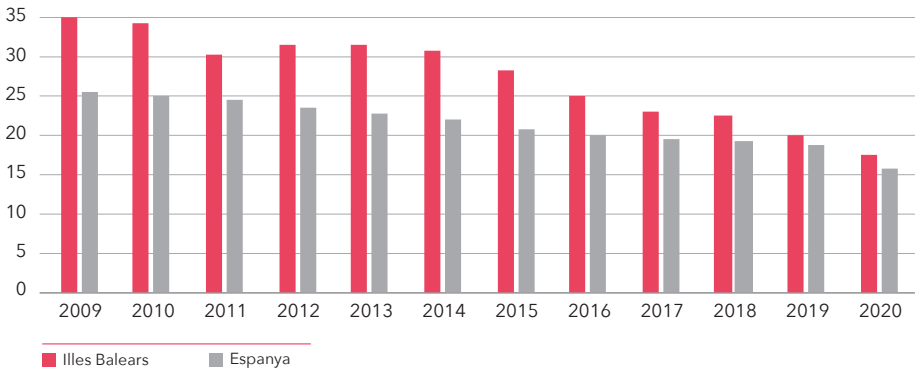
bitatge, mentre que l'opció de llogar suposa destinar-hi el 50,1 % del salari. Si es tracta d'una persona jove assalariada, els requeriments pugen fins al 111,2 % del sou si vol llogar i fins al 93,8 % si decideix comprar.

L'any 2019, el 16 % del jovent d'entre 16 i 29 anys declara que arriba amb dificultat a final de mes, i el 50 % amb certa dificultat. Per tant, disminueix respecte a l'any anterior el percentatge de joves que arriben amb dificultat a final de mes, però ha augmentat més del doble la xi-

fra de joves que hi té certes dificultats. Per contra, declaren que arriben a final de mes sense problemes el 34 % de les persones joves (vegeu el gràfic 24).

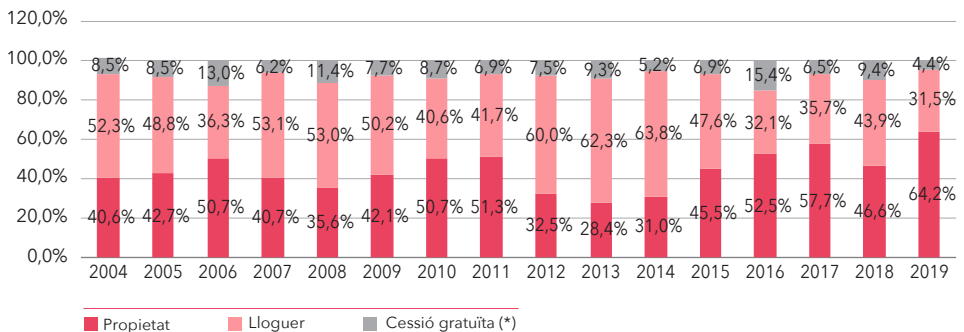
La taxa de risc de pobresa a les Balears se situa l'any 2019 en el 18,1 % (21,6 % l'any 2018) per al total de la població; per al grup de joves d'entre 16 i 29 la taxa és del 15,7 % (2,1 punts menys que l'any anterior). La major probabilitat de risc de pobresa continua afectant les persones de menys de 16 anys, amb un 33 %.

Gràfic 22: Taxa d'emancipació residencial joves de 16 a 29 anys (Illes Balears i Espanya)



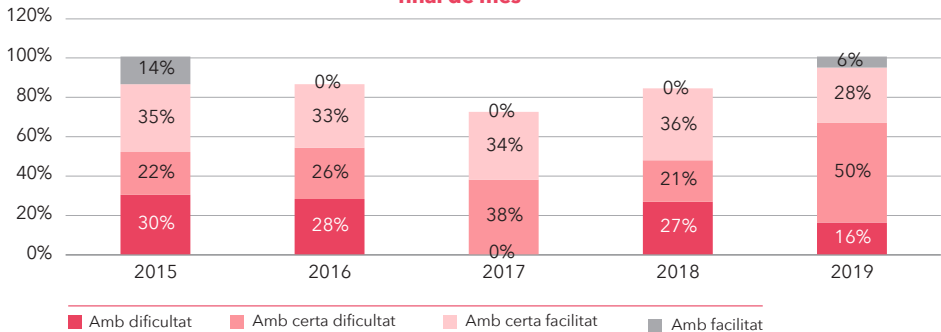
Font: Elaboració de l'OBJIB a partir de dades de l'Observatori de la Emancipació

Gràfic 23: Llars on la persona de referència té de 16 a 35 anys segons el règim de tinença



Font: Elaboració de l'OBJIB a partir de les dades de l'Ibestat

Gràfic 24: Distribució del jovent balear (16-29 anys) segons el grau de dificultat per arribar a final de mes



Font: Elaboració de l'OBJIB a partir de les dades de l'Ibestat

Enllaços i referències bibliogràfiques

- IBESTAT. <https://ibestat.caib.es/ibestat/page?p=inicio&lang=ca>
- INE. <https://www.ine.es/>
- Mas, A. (2020). Joves balears en dades: una breu anàlisi de la realitat juvenil a les Illes Balears. *Anuari de la Joventut de les Illes Balears 2020*, 25-55. https://www.caib.es/sites/objib/ca/anuari_de_la_joventut_de_les_illes_balears_2020/
- MINISTERI D'EDUCACIÓ I FORMACIÓ PROFESSIONAL. Las cifras de la educación en España | MINISTERI D'EDUCACIÓ I FORMACIÓ PROFESSIONAL. Anuario estadístico. Las cifras de la educación en España | Ministerio d'Educació i Formació Professional (educacionyfp.gob.es)
- MINISTERIO DE UNIVERSIDADES. Estadísticas de estudiantes. Estadística de estudiantes. <https://www.universidades.gob.es/>
- OBSERVATORIO DE EMANCIPACIÓN. CONSEJO DE LA JUVENTUD DE ESPAÑA. OBSERVATORIO JOVEN DE EMANCIPACIÓN. <http://www.cje.org/es/>
- OBSERVATORI D'EMANCIPACIÓ. CONSELL DE LA JOVENTUT DE LES ILLES BALEARS. CONSELL DE LA JOVENTUT D'ESPANYA. Primer i segon semestre de 2020. https://www.caib.es/sites/joventut/ca/estudis_i_publicacions/
- OBSERVATORI DE LA JOVENTUT DE LES ILLES BALEARS (OBJIB). Sistema d'indicadors de joventut de l'Observatori de la Joventut de les Illes Balears. <http://www.caib.es/sacmicrofront/contenido.do?mkey=M10080912052716472036&lang=CA&cont=25425>

- OBSERVATORI DEL TREBALL (OTIB).
<http://www.caib.es/sacmicrofront/home>.
- PORTAL ESTADÍSTIC UNIFICAT (PEU).
<https://ibestat.caib.es/ibestat/page?&p=peu-inventario&lang=ca>